

Programa Anual de Obra Pública 2017

*Fondo de Aportaciones para la Infraestructura Social Municipal
(Ramo 33)*

H. Ayuntamiento del Municipio de Durango 2016 • 2019



Ismael Aguilar

[Handwritten signatures]



H. AYUNTAMIENTO DEL MUNICIPIO DE DURANGO 2016 • 2019
 PROGRAMA ANUAL DE OBRA PÚBLICA 2017
 PROGRAMA NORMAL MUNICIPAL (RAMO 33)



RESUMEN DE INVERSIONES

PROGRAMA	ESTRUCTURA FINANCIERA					BENEFICIARIOS
	TOTAL	FEDERAL	ESTATAL	FAISM	INVERSIÓN AMD	
GUARNICIONES Y BANQUETAS	406,694	-	-	328,879	-	77,815
ALUMBRADO PÚBLICO	270,000	-	-	234,400	-	35,600
PAVIMENTACIÓN DE CALLES	4,011,993	-	-	3,300,081	-	711,912
ELECTRIFICACIÓN	14,577,291	4,571,926	2,770,865	7,202,574	-	31,926
INFRAESTRUCTURA BÁSICA EDUCATIVA	9,300,000	-	-	9,300,000	-	-
MEJORAMIENTO DE VIVIENDA	44,213,936	-	-	43,895,936	-	318,000
AGUA POTABLE	3,780,333	-	-	3,683,952	-	96,381
ALCANTARILLADO	7,374,020	-	-	7,181,813	-	192,207
INFRAESTRUCTURA PARA EL HÁBITAT	5,000,000	-	-	5,000,000	-	-
INFRAESTRUCTURA PRODUCTIVA RURAL	15,550,000	4,970,000	2,130,000	7,000,000	-	1,450,000
DEFINICIÓN Y CONDUCCIÓN DE LA PLANEACIÓN	4,585,665	-	-	4,585,665	-	-
TOTAL	109,069,932	9,541,926	4,900,865	91,713,300	-	2,913,841

* Si durante el proceso e ejecución de las Obras y Acciones programadas se presenta el incumplimiento de algunas de las partes o bien llegaran a presentarse circunstancias que modifique substancialmente las proyecciones del Programa, podrán ser suspendidas total o parcialmente

** Para la aplicación de las inversiones aprobadas en los Programas, Proyectos y Acciones del Programa Anual de Obra Pública del año que corresponda, deberá observarse lo dispuesto en las Normas Vigentes, Reglas de Operación, Lineamientos u otros documentos aplicables.

Handwritten signatures and initials in blue ink.



H. AYUNTAMIENTO DEL MUNICIPIO DE DURANGO 2016 • 2019
PROGRAMA ANUAL DE OBRA PÚBLICA 2017



FONDO DE APORTACIONES PARA LA INFRAESTRUCTURA SOCIAL MUNICIPAL (RAMO 33)

GUARNICIONES Y BANQUETAS

PROGRAMA	UBICACIÓN	ESTRUCTURA FINANCIERA			BENEFICIARIOS	UNIDAD	CANTIDAD
		TOTAL	FEDERAL	ESTATAL			
1	CEMPOAL 400 ENTRE CRISANTEMO Y MARAVILLAS	3,033			2,034	999	
2	16 DE SEPTIEMBRE ENTRE NOMBRE DE DIOS Y AGUSTIN DE ITURBIDE	3,464			2,323	1,141	10
3	CLAVALES ENTRE NOCHE BUENA Y VIOLETAS	87,468			58,658	28,810	260
4	JUAN COLORADO ENTRE JOSE RAMON ESTRADA Y BLVD. DE LAS ROSAS	10,177			6,825	3,352	30
5	ALAMOS ENTRE PONCIANO FLORES Y ABEDUL	34,334			23,025	11,309	102
6	LAUREL ENTRE VALLE VERDE Y PASEO DE LA FERRERIA	109,623			77,419	32,204	325
7	LAS MANGAS	158,594			158,594		
TOTAL		406,694	-	-	328,879	77,815	

Handwritten signatures and notes in blue ink:
 - "Haber" (written vertically)
 - "Sembrar" (written vertically)
 - Several illegible signatures and initials.



H. AYUNTAMIENTO DEL MUNICIPIO DE DURANGO 2016 • 2019
PROGRAMA ANUAL DE OBRA PÚBLICA 2017



FONDO DE APORTACIONES PARA LA INFRAESTRUCTURA SOCIAL MUNICIPAL (RAMO 33)

ALUMBRADO PÚBLICO

	PROGRAMA	UBICACIÓN	ESTRUCTURA FINANCIERA			BENEFICIARIOS	UNIDAD	CANTIDAD
			TOTAL	FEDERAL	ESTATAL			
1	CALLE BUGAMBILIA ESQUINA CON CALLE 3	POB. 4 DE OCTUBRE "LA FERRERIA"	15,000			13,000	LUMINARIAS	1
2	MISMO POBLADO (POR EL SECTOR DE JARDIN DE NIÑOS)	POB. 15 DE SEPTIEMBRE	75,000			65,000	LUMINARIAS	5
3	JUAN COLORADO ENTRE JOSE RAMON ESTRADA Y BLVD. DE LAS ROSAS	COL. MASIE	30,000			26,400	LUMINARIAS	2
4	MISMO POBLADO (POB. VILLA MONTEMORELOS)	POB. VILLA MONTEMORELOS	150,000			130,000	LUMINARIAS	10
5								
6								
8								
9								
10								
12								
13								
14								
TOTAL			270,000			234,400		35,600

[Handwritten signature]
Emma Herrera



H. AYUNTAMIENTO DEL MUNICIPIO DE DURANGO 2016 • 2019
PROGRAMA ANUAL DE OBRA PÚBLICA 2017



FONDO DE APORTACIONES PARA LA INFRAESTRUCTURA SOCIAL MUNICIPAL (RAMO 33)

PAVIMENTACIÓN DE CALLES

PROGRAMA	UBICACIÓN	ESTRUCTURA FINANCIERA			FAISM	BENEFICIARIOS	UNIDAD	CANTIDAD
		TOTAL	FEDERAL	ESTATAL				
1	CEMPOAL 400 ENTRE CRISANTEMO Y MARAVILLAS	661,152			523,849	137,303	M ²	874.54
2	16 DE SEPTIEMBRE ENTRE NOMBRE DE DIOS Y AGUSTIN DE ITURBIDE	574,791			428,056	146,735	M ²	934.62
3	CLAVES ENTRE NOCHE BUENA Y VIOLETAS	806,085			696,011	110,074	M ²	1,066.25
4	JUAN COLORADO ENTRE JOSE RAMON ESTRADA Y BLVD. DE LAS ROSAS	455,986			356,633	99,353	M ²	741.44
5	ALAMOS ENTRE PONCIANO FLORES Y ABEDUL	313,146			244,916	68,230	M ²	509.18
6	LAUREL ENTRE VALLE VERDE Y PASEO DE LA FERRERIA	689,427			539,211	150,217	M ²	1,121.02
7	LAS MANGAS	511,406			511,406			
TOTAL		4,011,993	-	-	3,300,081	711,912		

[Handwritten signature]
[Handwritten signature]






H. AYUNTAMIENTO DEL MUNICIPIO DE DURANGO 2016 • 2019
PROGRAMA ANUAL DE OBRA PÚBLICA 2017
FONDO DE APORTACIONES PARA LA INFRAESTRUCTURA SOCIAL MUNICIPAL (RAMO 33)



ELECTRIFICACIÓN

PROGRAMA	UBICACIÓN	TOTAL	ESTRUCTURA FINANCIERA			BENEFICIARIOS	UNIDAD	CANTIDAD
			FEDERAL	ESTATAL	FAISM			
CONVENIO C.F.E.								
1	ZONA RURAL	445,440	146,995	89,088	209,357		POSTES	9
2	ZONA RURAL	132,240	43,639	26,448	62,153		POSTES	2
3	ZONA URBANA	671,639	221,641	134,328	315,670		POSTES	14
4	ZONA URBANA	60,900	20,087	12,180	28,623		POSTES	1
5	ZONA URBANA	292,320	96,466	58,464	137,390		POSTES	4
6	ZONA RURAL	309,720	102,208	61,944	145,568		POSTES	6
7	ZONA RURAL	904,800	298,584	180,960	425,256		POSTES	20
8	ZONA RURAL	504,600	166,518	100,920	237,162		POSTES	10
9	ZONA URBANA	470,036	101,380	61,443	307,213		POSTES	6
10	ZONA URBANA	494,160	163,073	98,832	232,255		POSTES	8
11	ZONA RURAL	220,980	72,923	44,196	103,861		POSTES	5
12	ZONA URBANA	549,840	181,447	109,968	258,425		POSTES	12
13	ZONA URBANA	640,320	211,306	128,064	300,950		POSTES	13
14	ZONA RURAL	736,020	242,887	147,204	345,929		POSTES	17
15	ZONA RURAL	229,680	75,794	45,936	107,950		POSTES	4
16	ZONA URBANA	76,560	25,265	15,312	35,983		POSTES	1
17	ZONA RURAL	878,700	289,971	175,740	412,989		POSTES	19
18	ZONA RURAL	445,400	146,982	89,080	209,338		POSTES	8
19	ZONA URBANA	208,800	68,904	41,760	98,136		POSTES	4




 Página 6 de 17



H. AYUNTAMIENTO DEL MUNICIPIO DE DURANGO 2016 • 2019
 PROGRAMA ANUAL DE OBRA PÚBLICA 2017
 FONDO DE APORTACIONES PARA LA INFRAESTRUCTURA SOCIAL MUNICIPAL (RAMO 33)



ELECTRIFICACIÓN

PROGRAMA	UBICACIÓN	TOTAL	ESTRUCTURA FINANCIERA			BENEFICIARIOS	UNIDAD	CANTIDAD
			FEDERAL	ESTATAL	FAISM			
20	ZONA URBANA	730,800	241,164	146,160	343,476		POSTES	15
21	ZONA RURAL	1,190,160	392,753	238,032	559,375		POSTES	27
22	ZONA RURAL	271,440	89,575	54,288	127,577		POSTES	5
23	ZONA URBANA	1,357,200	447,876	271,440	637,884		POSTES	24
24	ZONA URBANA	758,640	250,351	151,728	356,561		POSTES	13
25	ZONA URBANA	348,000	114,840	69,600	163,560		POSTES	5
26	ZONA URBANA	470,036	101,380	61,443	307,213		POSTES	6
27	ZONA URBANA	211,259	69,716	42,252	99,292		POSTES	3
28	ZONA URBANA	263,065	86,811	52,613	123,640		POSTES	3
29	ZONA URBANA	470,037	101,380	61,443	307,214		POSTES	6
ELECTRIFICACIÓN NO CONVENCIONAL								
30	ZONA RURAL	33,500			29,354	4,146	MODULO	1
31	VICTORIA DE DURANGO	201,000			173,220	27,780	MODULO	6
TOTAL		14,577,291	4,571,926	2,770,865	7,202,574	31,926		

[Handwritten signatures and initials in blue ink]



H. AYUNTAMIENTO DEL MUNICIPIO DE DURANGO 2016 • 2019
PROGRAMA ANUAL DE OBRA PÚBLICA 2017



FONDO DE APORTACIONES PARA LA INFRAESTRUCTURA SOCIAL MUNICIPAL (RAMO 33)

INFRAESTRUCTURA BÁSICA EDUCATIVA

PROGRAMA	UBICACIÓN	ESTRUCTURA FINANCIERA			BENEFICIARIOS	UNIDAD	CANTIDAD
		TOTAL	FEDERAL	ESTATAL			
REHABILITACIÓN DE SANITARIOS							
1	PRIM. AGUILES SERDAN	150,000			150,000	OBRA	1
2	PRIM. DOROTEO ARANGO	150,000			150,000	OBRA	1
3	TELESECUNDARIA 23	150,000			150,000	OBRA	1
4	TELESECUNDARIA 243 DOMICILIO CONOCIDO 5 DE MAYO	150,000			150,000	OBRA	1
5	JARDIN DE NIÑOS EDUARDO VELAZCO DE LA ROSA C.ABEDUL SN COL SAN MIGUEL	150,000			150,000	OBRA	1
6	JARDIN DE NIÑOS EMILIO ZOLA	150,000			150,000	OBRA	1
CONSTRUCCIÓN DE AULAS							
7	JARDIN DE NIÑOS QUINCE DE MAYO C BOLIVIA N 700C COL LAZARO CARDENAS	318,192			318,192	OBRA	1
8	SECUNDARIA GRAL HONOR Y GLORIA C CRISANTEMO SN COL LA VIRGEN	318,192			318,192	OBRA	1
9	SECUNDARIA TEC N 41 POBLADO JOSE MIA PINO SUAREZ	318,192			318,192	OBRA	1
10	JARDIN DE NIÑOS LAS HUERTAS EIIDO LAS HUERTAS	318,192			318,192	OBRA	1
11	JARDIN DE NIÑOS ENRIQUE W SANCHEZ C PUEBLA N 601 COL JARDINES DE CANCUN	318,192			318,192	OBRA	1

Guadalupe
Adriana



H. AYUNTAMIENTO DEL MUNICIPIO DE DURANGO 2016 • 2019
 PROGRAMA ANUAL DE OBRA PÚBLICA 2017
 FONDO DE APORTACIONES PARA LA INFRAESTRUCTURA SOCIAL MUNICIPAL (RAMO 33)



INFRAESTRUCTURA BÁSICA EDUCATIVA

PROGRAMA	UBICACIÓN	ESTRUCTURA FINANCIERA			BENEFICIARIOS	UNIDAD	CANTIDAD
		TOTAL	FEDERAL	ESTATAL			
12 PRIM LUIS DONALDO COLOSIO M C SOTERO HERRERA SN COL CIELO AZUL	COL. CIELO AZUL	318,192			318,192	OBRA	1
13 PRIM JUANA VILLALOBOS C CACANA SN COL VALLE VERDE ORIENTE	COL. VALLE VERDE ORIENTE	318,192			318,192	OBRA	1
14 PRIM CARLOS A CARRILLO C ESCARCHA SN COL MASIE	COL. MASIE	318,192			318,192	OBRA	1
15 PRIM MIGUEL HIDALGO N 1 C IGNACIO ALLENDE SN COL HIDALGO	COL. HIDALGO	318,192			318,192	OBRA	1
16 PRIM JUANA VILLALOBOS C CACARIA SN COL VALLE VERDE ORIENTE	COL. VALLE VERDE OTE.	318,192			318,192	OBRA	1
17 ESCUELA	VICTORIA DE DURANGO	318,192			318,192	OBRA	1
18 PRIM. PAULO FREYRE C. INICIATIVA POPULAR URBANA SN	COL. CIELO AZUL	318,192			318,192	OBRA	1
CONSTRUCCION DE BARDAS PERIMETRALES							
19 PRIM LAZARO CARDENAS EIIDO LAZARO CARDENAS	EIIDO LAZARO CARDENAS	431,339			431,339	OBRA	1
20 JARDIN DE NIÑOS LEONA VICARIO C JAVIER MIINA SN COL INDEPENDENCIA	COL. INDEPENDENCIA	431,339			431,339	OBRA	1
21 JARDIN DE NIÑOS FANY ANITUA CALLE PROLONGACIÓN GUADALUPE 805 COL. MADERERA	COL. MADERERA	431,339			431,339	OBRA	1
22 PRIMARIA ORESTES PERREYRA COL. 15 DE MAYO TAPIAS	COL. 15 DE MAYO	431,339			431,339	OBRA	1
23 SEC PROF ENRIQUE W SANCHEZ C PALMA ALTA SN COL PALMA ALTA	COL. PALMA ALTA	431,339			431,339	OBRA	1

Signature



H. AYUNTAMIENTO DEL MUNICIPIO DE DURANGO 2016 • 2019
 PROGRAMA ANUAL DE OBRA PÚBLICA 2017
 FONDO DE APORTACIONES PARA LA INFRAESTRUCTURA SOCIAL MUNICIPAL (RAMO 33)



INFRAESTRUCTURA BÁSICA EDUCATIVA

PROGRAMA	UBICACIÓN	ESTRUCTURA FINANCIERA			BENEFICIARIOS	UNIDAD	CANTIDAD
		TOTAL	FEDERAL	ESTATAL			
CONSTRUCCION DE COMEDOR ESCOLAR							
24	ESCUELA PRIM. LIC. BENITO JUÁREZ POBLADO SANTA CRUZ DE SAN JAVIER	460,000			460,000	OBRA	1
25	PRIM. BICENTENARIO DE LA INDEPENDENCIA CALLE 5 DE MAYO COLONIA IGNACIO ZARAGOZA	460,000			460,000	OBRA	1
26	PRIM. HÉROES DE CHAPULTEPEC CALLE NIÑOS HÉROES S/N COL. NIÑOS HÉROES	460,000			460,000	OBRA	1
27	JARDIN DE NIÑOS 15 DE MAYO	460,000			460,000	OBRA	1
28	SECUNDARIA SILVESTRE DORADOR MINCHACA COL. JOSÉ REVUELTAS	460,000			460,000	OBRA	1
EQUIPAMIENTO COMEDOR ESCOLAR							
29	ESCUELA PRIM. LIC. BENITO JUÁREZ POBLADO SANTA CRUZ DE SAN JAVIER	25,000			25,000	ACCION	1
30	PRIM. BICENTENARIO DE LA INDEPENDENCIA CALLE 5 DE MAYO COLONIA IGNACIO ZARAGOZA	25,000			25,000	ACCION	1
31	PRIM. HÉROES DE CHAPULTEPEC CALLE NIÑOS HÉROES S/N COL. NIÑOS HÉROES	25,000			25,000	ACCION	1
32	JARDIN DE NIÑOS 15 DE MAYO	25,000			25,000	ACCION	1
33	SECUNDARIA SILVESTRE DORADOR MINCHACA COL. JOSÉ REVUELTAS	25,000			25,000	ACCION	1
TOTAL		9,300,000			9,300,000		

[Handwritten signatures and initials in blue ink]



H. AYUNTAMIENTO DEL MUNICIPIO DE DURANGO 2016 • 2019
 PROGRAMA ANUAL DE OBRA PÚBLICA 2017
 FONDO DE APORTACIONES PARA LA INFRAESTRUCTURA SOCIAL MUNICIPAL (RAMO 33)



MEJORAMIENTO DE VIVIENDA

PROGRAMA / DESCRIPCIÓN	UBICACIÓN	ESTRUCTURA FINANCIERA			BENEFICIARIOS	UNIDAD	CANTIDAD
		TOTAL	FEDERAL	ESTATAL			
1 ESTUFAS ECOLOGICAS	VICTORIA DE DURANGO	4,320,000			4,320,000	ACCIÓN	1800
2 CALENTADORES SOLARES	VICTORIA DE DURANGO	5,500,000			5,500,000	ACCIÓN	700
3 CUARTOS DORMITORIOS	VICTORIA DE DURANGO	3,075,936			3,075,936	ACCIÓN	60
4 CONSTRUCCION DE PISO FIRME	VICTORIA DE DURANGO	3,000,000			3,000,000	ACCIÓN	
5 TANQUE DE AGUA POTABLE	VICTORIA DE DURANGO	1,700,000			1,700,000	ACCIÓN	2000
6 CUARTOS DORMITORIO RURAL	VICTORIA DE DURANGO	2,520,000			2,432,000	ACCIÓN	40
7 TECHO FIRME RURAL	VICTORIA DE DURANGO	2,100,000			1,980,000	ACCIÓN	100
8 CUARTOS DORMITORIO 16 M2	VICTORIA DE DURANGO	9,000,000			9,000,000	ACCIÓN	150
9 CUARTOS DORMITORIO 17.2 M2	VICTORIA DE DURANGO	3,250,000			3,140,000	ACCIÓN	50
10 TECHO FIRME URBANO 16M2	VICTORIA DE DURANGO	1,919,000			1,919,000	ACCIÓN	101
11 TECHO FIRME URBANO 17.2 M2	VICTORIA DE DURANGO	2,042,500			2,042,500	ACCIÓN	100
12 CALENTADORES SOLARES 180 LT	VICTORIA DE DURANGO	1,118,500			1,118,500	ACCIONES	100
13 TERRAPLENES PARA EL MEJORAMIENTO DE LA VIVIENDA	VICTORIA DE DURANGO	1,500,000			1,500,000	OBRA	1
14 CAPTADOR DE AGUA PLUVIAL	VICTORIA DE DURANGO	1,752,000			1,752,000	OBRA	1
15 TECHO FIRME LAMINA RURAL (LÁMINA)	VICTORIA DE DURANGO	1,416,000			1,416,000	M2	3000
TOTAL		44,213,936			43,895,936		318,000

[Handwritten signatures and initials in blue ink]



H. AYUNTAMIENTO DEL MUNICIPIO DE DURANGO 2016 • 2019
 PROGRAMA ANUAL DE OBRA PÚBLICA 2017
 FONDO DE APORTACIONES PARA LA INFRAESTRUCTURA SOCIAL MUNICIPAL (RAMO 33)



AGUA POTABLE

PROGRAMA	UBICACIÓN	ESTRUCTURA FINANCIERA			INVERSIÓN AMD	BENEFICIARIOS	UNIDAD	CANTIDAD
		TOTAL	FEDERAL	ESTATAL				
REHABILITACIÓN DE INFRAESTRUCTURA								
1	CEMPOAL 400 ENTRE CRISANTEMO Y MARAVILLAS	60,590			45,442	15,147	TOMAS	22
2	16 DE SEPTIEMBRE ENTRE NOMBRE DE DIOS Y AGUSTIN DE ITURBIDE	75,355			56,516	18,839	ML	115
	CLAVELES ENTRE NOCHE BUENA Y VIOLETAS	124,644			93,483	31,161	ML	125
3	JUAN COLORADO ENTRE JOSE RAMON ESTRADA Y BLVD. DE LAS ROSAS	82,333			61,750	20,583	TOMAS	25
5	ALAMOS ENTRE PONCIANO FLORES Y ABEDUL	7,512			5,634	1,878	ML	24
6	LAUREL ENTRE VALLE VERDE Y PASEO DE LA FERRERIA	35,090			26,318	8,773	TOMAS	8
CONSTRUCCIÓN								
7	CONSTRUCCIÓN DE RED DE AGUA POTABLE COL. ANTORCHA CAMPECINA	728,711			728,711		KM	0.297
8	CONSTRUCCIÓN DE RED DE AGUA POTABLE DE COLONIA DEL PRADO	353,201			353,201		KM	0.769
9	CONSTRUCCIÓN DE RED DE AGUA POTABLE COL. LA VIRGEN CALLE MARAVILLAS	134,425			134,425		KM	0.437
10	CONSTRUCCIÓN DE RED DE AGUA POTABLE COL. PALMA ALTA	435,844			435,844		KM	0.369
11	CONSTRUCCION DE RED DE AGUA POTABLE COL. BAJO DORADO	951,029			951,029		KM	1.22
12	CONSTRUCCION DE RED DE AGUA POTABLE COL. AMPLIACION 20 DE NOVIEMBRE	162,769			162,769		KM	0.38
13	CONSTRUCCION DE RED DE AGUA POTABLE CHE GUEVARA 2DA. ETAPA	174,340			174,340		KM	0.3
14	CONSTRUCCION DE RED DE AGUA POTABLE COL. JESUS MARIA	454,490			454,490		KM	0.87
TOTAL		3,780,333			3,683,952	96,381		

[Handwritten signatures and initials in blue ink]



H. AYUNTAMIENTO DEL MUNICIPIO DE DURANGO 2016 • 2019
 PROGRAMA ANUAL DE OBRA PÚBLICA 2017
 FONDO DE APORTACIONES PARA LA INFRAESTRUCTURA SOCIAL MUNICIPAL (RAMO 33)



ALCANTARILLADO

	PROGRAMA	UBICACIÓN	ESTRUCTURA FINANCIERA			BENEFICIARIOS	UNIDAD	CANTIDAD
			TOTAL	FEDERAL	ESTATAL			
1	REHABILITACIÓN DE INFRAESTRUCTURA CEMPOAL 400 ENTRE CRISANTEMO Y MARAVILLAS	COL. LA VIRGEN	207,518			155,638	M	106.1
2	16 DE SEPTIEMBRE ENTRE NOMBRE DE DIOS Y AGUSTIN DE ITURBIDE	COL. JOSE ANGEL LEAL	170,416			127,812	M	95
3	CLAVELES ENTRE NOCHE BUENA Y VIOLETAS	COL. LAS PALMAS	219,750			164,812	M	141.2
4	JUAN COLORADO ENTRE JOSE RAMON ESTRADA Y BLVD. DE LAS ROSAS	COL. MASIE	63,949			47,962	DESCARGA	9
5	ALAMOS ENTRE PONCIANO FLORES Y ABEDUL	COL. SAN MIGUEL	29,636			22,227	M	24
6	LAUREL ENTRE VALLE VERDE Y PASEO DE LA FERRERIA	COL. VALLE VERDE SUR	77,560			58,170	DESCARGA	8
7	CONSTRUCCIÓN CONSTRUCCIÓN DE RED DE DRENAJE SANITARIO COL. ANTORCHA CAMPECINA	COL. ANTORCHA CAMPECINA	1,643,322			1,643,322	KM	1.25
8	CONSTRUCCIÓN DE RED DE DRENAJE SANITARIO COL. LAS HUERTAS	COL. LAS HUERTAS	227,002			227,002	KM	0.18
9	CONSTRUCCIÓN DE RED DE DRENAJE SANITARIO COL. SAN JOSE III	COL. SAN JOSE III	1,018,119			1,018,119	KM	0.425
10	CONSTRUCCIÓN DE LA RED DE DRENAJE SANITARIO COL. JUSTICIA SOCIAL	COL. JUSTICIA SOCIAL	483,044			483,044	KM	0.58
11	CONSTRUCCIÓN DE RED DE ALCANTARILLADO COL. BETABELES	COL. BETABELES	1,592,018			1,592,018	KM	1.42
12	CONSTRUCCIÓN DE RED DE ALCANTARILLADO COL. NIÑOS HEROES	COL. NIÑOS HEROES	225,478			225,478	KM	0.07
13	CONSTRUCCIÓN DE RED DE ALCANTARILLADO COL. LUZ Y ESPERANZA	COL. LUZ Y ESPERANZA	496,383			496,383	KM	0.26
14	CONSTRUCCIÓN DE RED DE ALCANTARILLADO COL. EL ROSARIO	COL. EL ROSARIO	299,258			299,258	KM	0.292

Emilia Hernández

[Handwritten signature]



H. AYUNTAMIENTO DEL MUNICIPIO DE DURANGO 2016 • 2019
 PROGRAMA ANUAL DE OBRA PÚBLICA 2017
 FONDO DE APORTACIONES PARA LA INFRAESTRUCTURA SOCIAL MUNICIPAL (RAMO 33)



ALCANTARILLADO

PROGRAMA	UBICACIÓN	ESTRUCTURA FINANCIERA				INVERSIÓN AMD	BENEFICIARIOS	UNIDAD	CANTIDAD
		TOTAL	FEDERAL	ESTATAL	FAISM				
15	CONSTRUCCIÓN DE RED DE ALCANTARILLADO COL. LAS MARIPOSAS	234,037			234,037			KM	0.16
16	CONSTRUCCION DE RED DE ALCANTARILLADO COL. AMPL. 20 DE NOVIEMBRE	386,530			386,530			KM	0.34
TOTAL		7,374,020			7,181,813				192,207

[Handwritten signature]

[Handwritten signature]

[Handwritten signature]

[Handwritten signature]



H. AYUNTAMIENTO DEL MUNICIPIO DE DURANGO 2016 • 2019
 PROGRAMA ANUAL DE OBRA PÚBLICA 2017
 FONDO DE APORTACIONES PARA LA INFRAESTRUCTURA SOCIAL MUNICIPAL (RAMO 33)



INFRAESTRUCTURA PARA EL HÁBITAT

PROGRAMA	UBICACIÓN	ESTRUCTURA FINANCIERA			FAISM	BENEFICIARIOS	UNIDAD	CANTIDAD
		FEDERAL	ESTATAL	TOTAL				
1	C. ANTORCHA CAMPESINA DE C. ANTORCHA ESTUDIANTIL HASTA EL CANAL	COL. PARAÍSO / COL. LUZ DEL CARMEN / ALIANZA POR DURANGO						
2	C. ÓPALO ENTRE CIRCUITO INTERIOR Y LÁPIZ LAZULI	AMPL. LAS ROSAS						
3	C. SAN PEDRO ENTRE STA. RITA Y STA. PILAR	COL. SAN CARLOS						
4	C. STA RITA ENTRE CIRCUITO INTERIOR Y SAN PEDRO	COL. SAN CARLOS						
5	C. STA MARTHA ENTRE CIRCUITO INTERIOR Y SAN PEDRO	AMPL. LAS ROSAS						
6	C. GLADIOLA ENTRE CLAVEL Y JAZMÍN	AMPL. PRI						
7	C. DALIA ENTRE ROSAL Y JAZMÍN	AMPL. PRI						
8	C. GERANIO ENTRE TULIPÁN Y CRISANTEMA	AMPL. PRI						
9	C. COLOMBIA ENTRE COSTA RICA Y ARGENTINA	COL. LÁZARO CÁRDENAS						
10	C. CHURBUSCO ENTRE NIÑOS HÉROES Y CENTINELA	COL. NIÑOS HEROES						
11	C. CÁCTUS ENTRE AURORA BOREAL Y OCEANO	COL. LUZ Y ESPERANZA						
12	C. CÁCTUS ENTRE AURORA BOREAL Y DE LAS SELVAS	COL. LUZ Y ESPERANZA						
13	C. OCEANO ENTRE CÁCTUS Y NUEVO AMANECEER	COL. LUZ Y ESPERANZA						
TOTAL				5,000,000				5,000,000



H. AYUNTAMIENTO DEL MUNICIPIO DE DURANGO 2016 • 2019
 PROGRAMA ANUAL DE OBRA PÚBLICA 2017
 FONDO DE APORTACIONES PARA LA INFRAESTRUCTURA SOCIAL MUNICIPAL (RAMO 33)



INFRAESTRUCTURA PRODUCTIVA RURAL

PROGRAMA	UBICACIÓN	TOTAL	ESTRUCTURA FINANCIERA			BENEFICIARIOS	UNIDAD	CANTIDAD
			FEDERAL	ESTATAL	FAISM			
1	EQUIPAMIENTO DE POZOS (ENERGIA SOLAR) VICTORIA DE DURANGO	910,000	140,000	60,000	610,000	100,000	EQUIPO	4
2	CONSTRUCCIÓN Y REHABILITACIÓN DE CANALES VICTORIA DE DURANGO	5,050,000	2,800,000	1,200,000	300,000	750,000	ML	15000
3	INFRAESTRUCTURA Y EQUIPO GANADERO VICTORIA DE DURANGO	1,350,000	-	-	1,050,000	300,000	EQUIPO	30
4	CONSTRUCCION DE PRESAS VICTORIA DE DURANGO	2,850,000	1,400,000	600,000	800,000	50,000	OBRA	1
5	REHABILITACION DE PRESAS VICTORIA DE DURANGO	500,000	-	-	400,000	100,000	OBRA	2
6	BORDOS DE ABREVADERO VICTORIA DE DURANGO	800,000	-	-	650,000	150,000	M3	25000
7	REHABILITACION DE BORDOS VICTORIA DE DURANGO	1,260,000	630,000	270,000	360,000	-	OBRA	3
8	HUERTOS COMUNITARIOS VICTORIA DE DURANGO	400,000	-	-	400,000	-	HUERTO	20
9	TALLERES ARTESANALES VICTORIA DE DURANGO	320,000	-	-	320,000	-	TALLER	8
10	ELECTRIFICACION RURAL VICTORIA DE DURANGO	750,000	-	-	750,000	-	MODULO	25
11	LINEA DE CONDUCCION VICTORIA DE DURANGO	100,000	-	-	100,000	-	ML	5,000
12	CALENTADORES SOLARES VICTORIA DE DURANGO	480,000	-	-	480,000	-	MODULO	60
13	SANITARIOS SECOS VICTORIA DE DURANGO	380,000	-	-	380,000	-	MODULO	25
14	TANQUE DE ALMACENAMIENTO VICTORIA DE DURANGO	400,000	-	-	400,000	-	PIEZA	10
TOTAL		15,550,000	4,970,000	2,130,000	7,000,000	1,450,000		

[Handwritten signatures and initials]



H. AYUNTAMIENTO DEL MUNICIPIO DE DURANGO 2016 • 2019
 PROGRAMA ANUAL DE OBRA PÚBLICA 2017
 FONDO DE APORTACIONES PARA LA INFRAESTRUCTURA SOCIAL MUNICIPAL (RAMO 33)



DEFINICIÓN Y CONDUCCIÓN DE LA PLANEACIÓN

PROGRAMA	UBICACIÓN	ESTRUCTURA FINANCIERA			BENEFICIARIOS	UNIDAD	CANTIDAD
		TOTAL	FEDERAL	ESTATAL			
PROGRAMA DE DESARROLLO INSTITUCIONAL							
1	PROYECTO 1	VICTORIA DE DURANGO	196,813		196,813		
2	PROYECTO 2	VICTORIA DE DURANGO	1,637,453		1,637,453		
	SUBTOTAL		1,834,266		1,834,266		
GASTOS INDIRECTOS							
3	SERVICIOS PROFESIONALES	VICTORIA DE DURANGO	240,000		240,000		
4	DISTANCIOMETRO LASER MARCA GEOSURV	VICTORIA DE DURANGO	2,993		2,993		
5	GPS MANUAL MARCA GARMIN	VICTORIA DE DURANGO	7,095		7,095		
6	GASTOS INDIRECTOS	VICTORIA DE DURANGO	2,501,311		2,501,311		
	SUBTOTAL		2,751,399		2,751,399		
TOTAL			4,585,665		4,585,665		

Emilia Hdez
[Signature]