

# MUNICIPIO DE DURANGO



MUNICIPIO DE  
DURANGO



**INFORME PRELIMINAR  
SEPTIEMBRE DE 2021**

<b>MUNICIPIO DE DURANGO</b>		
<b>Estado de Actividades</b>		
<b>Del 01 de enero al 31 de diciembre de 2020 y del 01 de enero al 30 de septiembre de 2021</b>		
	<b>2021</b>	<b>2020</b>
<b>INGRESOS Y OTROS BENEFICIOS</b>		
<b>Ingresos de Gestión</b>	<b>607,613,454.07</b>	<b>683,816,037.04</b>
Impuestos	394,899,910.06	434,515,504.49
Cuotas y Aportaciones de Seguridad Social	0.00	0.00
Contribuciones de Mejoras	0.00	0.00
Derechos	140,286,953.74	166,058,284.28
Productos	9,959,032.51	6,445,273.50
Aprovechamientos	62,467,557.76	76,796,974.77
Ingresos por Venta de Bienes y Prestación de Servicios	0.00	0.00
<b>Participaciones, Aportaciones, Convenios, Incentivos Derivados de la Colaboración Fiscal, Fondos Distintos de Aportaciones, Transferencias, Asignaciones, Subsidios y Subvenciones, y Pensiones y Jubilaciones</b>	<b>1,150,509,474.62</b>	<b>1,702,186,924.20</b>
Participaciones, Aportaciones, Convenios, Incentivos Derivados de la Colaboración Fiscal y Fondos Distintos de Aportaciones	1,150,509,474.62	1,702,186,924.20
Transferencias, Asignaciones, Subsidios y Subvenciones, y Pensiones y Jubilaciones	0.00	0.00
<b>Otros Ingresos y Beneficios</b>	<b>447,107.70</b>	<b>142,734.28</b>
Ingresos Financieros	0.00	0.00
Incremento por Variación de Inventarios	0.00	0.00
Disminución del Exceso de Estimaciones por Pérdida o Deterioro u Obsolescencia	0.00	0.00
Disminución del Exceso de Provisiones	0.00	0.00
Otros Ingresos y Beneficios Varios	447,107.70	142,734.28
<b>Total de Ingresos y Otros Beneficios</b>	<b>1,758,570,036.39</b>	<b>2,386,145,695.52</b>
<b>GASTOS Y OTRAS PÉRDIDAS</b>		
<b>Gastos de Funcionamiento</b>	<b>1,177,927,938.55</b>	<b>1,634,160,413.81</b>
Servicios Personales	743,414,831.02	1,051,977,690.75
Materiales y Suministros	106,565,950.82	147,979,194.56
Servicios Generales	327,947,156.71	434,203,528.50
<b>Transferencias, Asignaciones, Subsidios y Otras Ayudas</b>	<b>212,416,665.14</b>	<b>308,449,636.91</b>
Transferencias Internas y Asignaciones al Sector Público	0.00	0.00
Transferencias al Resto del Sector Público	77,893,155.01	113,651,188.96
Subsidios y Subvenciones	102,074,218.31	147,853,986.05
Ayudas Sociales	31,878,812.70	45,765,983.44
Pensiones y Jubilaciones	570,479.12	1,178,478.46
Transferencias a Fideicomisos, Mandatos y Contratos Análogos	0.00	0.00
Transferencias a la Seguridad Social	0.00	0.00
Donativos	0.00	0.00
Transferencias al Exterior	0.00	0.00
<b>Participaciones y Aportaciones</b>	<b>0.00</b>	<b>0.00</b>
Participaciones	0.00	0.00
Aportaciones	0.00	0.00
Convenios	0.00	0.00
<b>Intereses, Comisiones y Otros Gastos de la Deuda Pública</b>	<b>13,818,176.48</b>	<b>25,478,992.76</b>
Intereses de la Deuda Pública	13,528,176.48	25,478,992.76
Comisiones de la Deuda Pública	290,000.00	0.00
Gastos de la Deuda Pública	0.00	0.00
Costo por Coberturas	0.00	0.00
Apoyos Financieros	0.00	0.00
<b>Otros Gastos y Pérdidas Extraordinarias</b>	<b>31,662,829.49</b>	<b>28,697,252.81</b>
Estimaciones, Depreciaciones, Deterioros, Obsolescencia y Amortizaciones	31,662,829.49	28,697,252.81
Provisiones	0.00	0.00
Disminución de Inventarios	0.00	0.00
Aumento por Insuficiencia de Estimaciones por Pérdida o Deterioro u Obsolescencia	0.00	0.00
Aumento por Insuficiencia de Provisiones	0.00	0.00
Otros Gastos	0.00	0.00
<b>Inversión Pública</b>	<b>0.00</b>	<b>119,368,965.27</b>
Inversión Pública no Capitalizable	0.00	119,368,965.27
<b>Total de Gastos y Otras Pérdidas</b>	<b>1,435,825,609.66</b>	<b>2,116,155,261.56</b>
<b>Resultados del Ejercicio (Ahorro/Desahorro)</b>	<b>322,744,426.73</b>	<b>269,990,433.96</b>

*Bajo protesta de decir verdad declaramos que los Estados Financieros y sus Notas son razonablemente correctos y responsabilidad del emisor*

<b>PRESIDENTE MUNICIPAL</b>	<b>DIRECTORA MUNICIPAL DE ADMINISTRACIÓN Y FINANZAS</b>	<b>SÍNDICO MUNICIPAL</b>
		
JORGE ALEJANDRO SALUM DEL PALACIO	C.P. Y M.C. ERICKA RUIZ HERNÁNDEZ	M.A.P. LUZ MARÍA GARIBAY AVITIA



<b>MUNICIPIO DE DURANGO</b>		
<b>Estado de Actividades</b>		
<b>Del 01 de enero al 31 de diciembre de 2020 y del 01 de enero al 30 de septiembre de 2021</b>		
	<u>2021</u>	<u>2020</u>
<b>INGRESOS Y OTROS BENEFICIOS</b>		
<b>Ingresos de Gestión</b>	<b>607,613,454.07</b>	<b>683,816,037.04</b>
Impuestos	394,899,910.06	434,515,504.49
Cuotas y Aportaciones de Seguridad Social	0.00	0.00
Contribuciones de Mejoras	0.00	0.00
Derechos	140,286,953.74	166,058,284.28
Productos	9,959,032.51	6,445,273.50
Aprovechamientos	62,467,557.76	76,796,974.77
Ingresos por Venta de Bienes y Prestación de Servicios	0.00	0.00
<b>Participaciones, Aportaciones, Convenios, Incentivos Derivados de la Colaboración Fiscal, Fondos Distintos de Aportaciones, Transferencias, Asignaciones, Subsidios y Subvenciones, y Pensiones y Jubilaciones</b>	<b>1,150,509,474.62</b>	<b>1,702,186,924.20</b>
Participaciones, Aportaciones, Convenios, Incentivos Derivados de la Colaboración Fiscal y Fondos Distintos de Aportaciones	1,150,509,474.62	1,702,186,924.20
Transferencias, Asignaciones, Subsidios y Subvenciones, y Pensiones y Jubilaciones	0.00	0.00
<b>Otros Ingresos y Beneficios</b>	<b>447,107.70</b>	<b>142,734.28</b>
Ingresos Financieros	0.00	0.00
Incremento por Variación de Inventarios	0.00	0.00
Disminución del Exceso de Estimaciones por Pérdida o Deterioro u Obsolescencia	0.00	0.00
Disminución del Exceso de Provisiones	0.00	0.00
Otros Ingresos y Beneficios Varios	447,107.70	142,734.28
<b>Total de Ingresos y Otros Beneficios</b>	<b>1,758,570,036.39</b>	<b>2,386,145,695.52</b>
<b>GASTOS Y OTRAS PÉRDIDAS</b>		
<b>Gastos de Funcionamiento</b>	<b>1,177,927,938.55</b>	<b>1,634,160,413.81</b>
Servicios Personales	743,414,831.02	1,051,977,690.75
Materiales y Suministros	106,565,950.82	147,979,194.56
Servicios Generales	327,947,156.71	434,203,528.50
<b>Transferencias, Asignaciones, Subsidios y Otras Ayudas</b>	<b>212,416,665.14</b>	<b>308,449,636.91</b>
Transferencias Internas y Asignaciones al Sector Público	0.00	0.00
Transferencias al Resto del Sector Público	77,893,155.01	113,651,188.96
Subsidios y Subvenciones	102,074,218.31	147,853,986.05
Ayudas Sociales	31,878,812.70	45,765,983.44
Pensiones y Jubilaciones	570,479.12	1,178,478.46
Transferencias a Fideicomisos, Mandatos y Contratos Análogos	0.00	0.00
Transferencias a la Seguridad Social	0.00	0.00
Donativos	0.00	0.00
Transferencias al Exterior	0.00	0.00
<b>Participaciones y Aportaciones</b>	<b>0.00</b>	<b>0.00</b>
Participaciones	0.00	0.00
Aportaciones	0.00	0.00
Convenios	0.00	0.00
<b>Intereses, Comisiones y Otros Gastos de la Deuda Pública</b>	<b>13,818,176.48</b>	<b>25,478,992.76</b>
Intereses de la Deuda Pública	13,528,176.48	25,478,992.76
Comisiones de la Deuda Pública	290,000.00	0.00
Gastos de la Deuda Pública	0.00	0.00
Costo por Coberturas	0.00	0.00
Apoyos Financieros	0.00	0.00
<b>Otros Gastos y Pérdidas Extraordinarias</b>	<b>31,662,829.49</b>	<b>28,697,252.81</b>
Estimaciones, Depreciaciones, Deterioros, Obsolescencia y Amortizaciones	31,662,829.49	28,697,252.81
Provisiones	0.00	0.00
Disminución de Inventarios	0.00	0.00
Aumento por Insuficiencia de Estimaciones por Pérdida o Deterioro u Obsolescencia	0.00	0.00
Aumento por Insuficiencia de Provisiones	0.00	0.00
Otros Gastos	0.00	0.00
<b>Inversión Pública</b>	<b>0.00</b>	<b>119,368,965.27</b>
Inversión Pública no Capitalizable	0.00	119,368,965.27
<b>Total de Gastos y Otras Pérdidas</b>	<b>1,435,825,609.66</b>	<b>2,116,155,261.56</b>
<b>Resultados del Ejercicio (Ahorro/Desahorro)</b>	<b>322,744,426.73</b>	<b>269,990,433.96</b>

*Bajo protesta de decir verdad declaramos que los Estados Financieros y sus Notas son razonablemente correctos y responsabilidad del emisor*

<b>PRESIDENTE MUNICIPAL</b>	<b>DIRECTORA MUNICIPAL DE ADMINISTRACIÓN Y FINANZAS</b>	<b>SÍNDICO MUNICIPAL</b>
		
JORGE ALEJANDRO SALUM DEL PALACIO	C.P. Y M.T. ERIKA RUIZ HERNÁNDEZ	M.A.P. LUZ MARÍA GARIBAY AVITIA

<b>MUNICIPIO DE DURANGO</b>					
<b>Estado de Situación Financiera</b>					
<b>Al 31 de diciembre de 2020 y al 30 de septiembre de 2021</b>					
<b>ACTIVO</b>	<b>2021</b>	<b>2020</b>	<b>PASIVO</b>	<b>2021</b>	<b>2020</b>
<b>Activo Circulante</b>			<b>Pasivo Circulante</b>		
Efectivo y Equivalentes	86,150,864.63	71,423,477.48	Cuentas por Pagar a Corto Plazo	330,531,773.71	323,033,422.45
Derechos a Recibir Efectivo o Equivalentes	394,457,227.49	409,518,122.93	Documentos por Pagar a Corto Plazo	16,181,818.00	25,829,910.89
Derechos a Recibir Bienes o Servicios	1,136,499.78	2,383,288.81	Porción a Corto Plazo de la Deuda Pública a Largo Plazo	9,842,887.91	0.00
Inventarios	0.00	0.00	Títulos y Valores a Corto Plazo	0.00	0.00
Almacenes	0.00	0.00	Pasivos Diferidos a Corto Plazo	0.00	0.00
Estimación por Pérdida o Deterioro de Activos Circulantes	0.00	0.00	Fondos y Bienes de Terceros en Garantía y/o Administración a Corto Plazo	0.00	4,865,013.01
Otros Activos Circulantes	0.00	0.00	Provisiones a Corto Plazo	0.00	0.00
			Otros Pasivos a Corto Plazo	0.00	0.00
<b>Total de Activos Circulantes</b>	<b>481,744,591.90</b>	<b>483,324,889.32</b>	<b>Total de Pasivos Circulantes</b>	<b>358,656,479.62</b>	<b>353,528,346.35</b>
<b>Activo No Circulante</b>			<b>Pasivo No Circulante</b>		
Inversiones Financieras a Largo Plazo	0.00	0.00	Cuentas por Pagar a Largo Plazo	0.00	0.00
Derechos a Recibir Efectivo o Equivalentes a Largo Plazo	0.00	0.00			
Bienes Inmuebles, Infraestructura y Construcciones en Proceso	3,074,922,164.24	2,769,536,468.30	Documentos por Pagar a Largo Plazo	2,590,097.58	2,704,881.58
Bienes Muebles	446,746,981.83	386,546,627.27	Deuda Pública a Largo Plazo	272,063,801.82	309,291,515.52
Activos Intangibles	43,044,625.68	42,890,108.00	Pasivos Diferidos a Largo Plazo	0.00	0.00
Depreciación, Deterioro y Amortización Acumulada de Bienes	-403,018,225.24	-371,533,772.78	Fondos y Bienes de Terceros en Garantía y/o Administración a Largo Plazo	0.00	0.00
Activos Diferidos	0.00	0.00	Provisiones a Largo Plazo	0.00	0.00
Estimación por Pérdida o Deterioro de Activos no Circulantes	0.00	0.00			
Otros Activos no Circulantes	0.00	0.00	<b>Total de Pasivos No Circulantes</b>	<b>274,653,899.40</b>	<b>311,996,397.10</b>
<b>Total de Activos No Circulantes</b>	<b>3,161,695,546.51</b>	<b>2,827,539,430.79</b>	<b>Total del Pasivo</b>	<b>633,310,379.02</b>	<b>665,524,743.45</b>
<b>Total del Activo</b>	<b>3,643,440,138.41</b>	<b>3,310,864,320.11</b>	<b>HACIENDA PÚBLICA/PATRIMONIO</b>		
			<i>Hacienda Pública/Patrimonio Contribuido</i>	1,873,846,732.61	1,843,145,579.86
			Aportaciones	0.00	0.00
			Donaciones de Capital	1,873,846,732.61	1,843,145,579.86
			Actualización de la Hacienda Pública/Patrimonio	0.00	0.00
			<i>Hacienda Pública/Patrimonio Generado</i>	1,136,283,026.78	802,193,996.80
			Resultados del Ejercicio (Ahorro/ Desahorro)	322,744,426.73	269,990,433.96
			Resultados de Ejercicios Anteriores	813,538,600.05	532,203,562.84
			Revalúos	0.00	0.00
			Reservas	0.00	0.00
			Rectificaciones de Resultados de Ejercicios Anteriores	0.00	0.00
			<i>Exceso o Insuficiencia en la Actualización de la Hacienda Pública/Patrimonio</i>	0.00	0.00
			Resultado por Posición Monetaria	0.00	0.00
			Resultado por Tenencia de Activos no Monetarios	0.00	0.00
			<b>Total Hacienda Pública/Patrimonio</b>	<b>3,010,129,759.39</b>	<b>2,645,339,576.66</b>
			<b>Total del Pasivo y Hacienda Pública/Patrimonio</b>	<b>3,643,440,138.41</b>	<b>3,310,864,320.11</b>

*Bajo protesta de decir verdad declaramos que los Estados Financieros y sus Notas son razonablemente correctos y responsabilidad del emisor*

<p><b>PRESIDENTE MUNICIPAL</b></p>  <p>JORGE ALVARADO SALUM DEL PALACIO</p>	<p><b>DIRECTORA MUNICIPAL DE ADMINISTRACIÓN Y FINANZAS</b></p>  <p>C.P. Y M.I. ERIKA RUIZ HERNÁNDEZ</p>	<p><b>SÍNDICO MUNICIPAL</b></p>  <p>M.A.P. LUZ MARÍA GARIBAY AVITIA</p>
----------------------------------------------------------------------------------------------------------------------------------------------------------------	---------------------------------------------------------------------------------------------------------------------------------------------------------------------------------------------	--------------------------------------------------------------------------------------------------------------------------------------------------------------

<b>MUNICIPIO DE DURANGO</b>					
<b>Estado de Situación Financiera</b>					
<b>Al 31 de diciembre de 2020 y al 30 de septiembre de 2021</b>					
ACTIVO	2021	2020	PASIVO	2021	2020
<b>Activo Circulante</b>			<b>Pasivo Circulante</b>		
Efectivo y Equivalentes	86,150,864.63	71,423,477.48	Cuentas por Pagar a Corto Plazo	330,531,773.71	323,033,422.45
Derechos a Recibir Efectivo o Equivalentes	394,457,227.49	409,518,122.93	Documentos por Pagar a Corto Plazo	18,181,818.00	25,629,910.89
Derechos a Recibir Bienes o Servicios	1,136,499.78	2,383,288.91	Porción a Corto Plazo de la Deuda Pública a Largo Plazo	9,942,887.91	0.00
Inventarios	0.00	0.00	Títulos y Valores a Corto Plazo	0.00	0.00
Almacenes	0.00	0.00	Pasivos Diferidos a Corto Plazo	0.00	0.00
Estimación por Pérdida o Deterioro de Activos Circulantes	0.00	0.00	Fondos y Bienes de Terceros en Garantía y/o Administración a Corto Plazo	0.00	4,865,013.01
Otros Activos Circulantes	0.00	0.00	Provisiones a Corto Plazo	0.00	0.00
			Otros Pasivos a Corto Plazo	0.00	0.00
<b>Total de Activos Circulantes</b>	<b>481,744,591.90</b>	<b>483,324,889.32</b>	<b>Total de Pasivos Circulantes</b>	<b>358,656,479.62</b>	<b>353,528,346.35</b>
<b>Activo No Circulante</b>			<b>Pasivo No Circulante</b>		
Inversiones Financieras a Largo Plazo	0.00	0.00	Cuentas por Pagar a Largo Plazo	0.00	0.00
Derechos a Recibir Efectivo o Equivalentes a Largo Plazo	0.00	0.00			
Bienes Inmuebles, Infraestructura y Construcciones en Proceso	3,074,922,164.24	2,769,536,468.30	Documentos por Pagar a Largo Plazo	2,590,097.58	2,704,881.58
Bienes Muebles	446,746,981.83	386,546,627.27	Deuda Pública a Largo Plazo	272,063,801.82	309,291,515.52
Activos Intangibles	43,044,625.68	42,990,108.00	Pasivos Diferidos a Largo Plazo	0.00	0.00
Depreciación, Deterioro y Amortización Acumulada de Bienes	-403,018,225.24	-371,533,772.78	Fondos y Bienes de Terceros en Garantía y/o Administración a Largo Plazo	0.00	0.00
Activos Diferidos	0.00	0.00	Provisiones a Largo Plazo	0.00	0.00
Estimación por Pérdida o Deterioro de Activos no Circulantes	0.00	0.00			
Otros Activos no Circulantes	0.00	0.00	<b>Total de Pasivos No Circulantes</b>	<b>274,653,899.40</b>	<b>311,996,397.10</b>
<b>Total de Activos No Circulantes</b>	<b>3,161,695,546.51</b>	<b>2,827,539,430.79</b>	<b>Total del Pasivo</b>	<b>633,310,379.02</b>	<b>665,524,743.45</b>
<b>Total del Activo</b>	<b>3,643,440,138.41</b>	<b>3,310,864,320.11</b>	<b>HACIENDA PÚBLICA/PATRIMONIO</b>		
			<b>Hacienda Pública/Patrimonio Contribuido</b>	<b>1,873,846,732.61</b>	<b>1,843,145,579.86</b>
			Aportaciones	0.00	0.00
			Donaciones de Capital	1,873,846,732.61	1,843,145,579.86
			Actualización de la Hacienda Pública/Patrimonio	0.00	0.00
			<b>Hacienda Pública/Patrimonio Generado</b>	<b>1,136,283,026.78</b>	<b>802,193,996.80</b>
			Resultados del Ejercicio (Ahorro/ Desahorro)	322,744,426.73	269,990,433.96
			Resultados de Ejercicios Anteriores	813,538,600.05	532,203,562.84
			Revalúos	0.00	0.00
			Reservas	0.00	0.00
			Rectificaciones de Resultados de Ejercicios Anteriores	0.00	0.00
			<b>Exceso o Insuficiencia en la Actualización de la Hacienda Pública/Patrimonio</b>	<b>0.00</b>	<b>0.00</b>
			Resultado por Posición Monetaria	0.00	0.00
			Resultado por Tenencia de Activos no Monetarios	0.00	0.00
			<b>Total Hacienda Pública/Patrimonio</b>	<b>3,010,129,759.39</b>	<b>2,645,339,576.66</b>
			<b>Total del Pasivo y Hacienda Pública/Patrimonio</b>	<b>3,643,440,138.41</b>	<b>3,310,864,320.11</b>


*Bajo protesta de decir verdad declaramos que los Estados Financieros y sus Notas son razonablemente correctos y responsabilidad del emisor*

<b>PRESIDENTE MUNICIPAL</b>	<b>DIRECTORA MUNICIPAL DE ADMINISTRACIÓN Y FINANZAS</b>	<b>SÍNDICO MUNICIPAL</b>
		
JORGE ALEJANDRO SALUM DEL PALACIO	C.P. Y M.I. ERIKA RUIZ HERNÁNDEZ	M.A.P. LUZ MARÍA GARIBAY AVITIA

**MUNICIPIO DE DURANGO**  
**Estado de Cambios en la Situación Financiera**  
**Del 01 de enero al 30 de septiembre de 2021**

	Origen	Aplicación
<b>ACTIVO</b>	<b>47,792,137.03</b>	<b>380,367,955.33</b>
<i>Activo Circulante</i>	<i>16,307,684.57</i>	<i>14,727,387.15</i>
Efectivo y Equivalentes	0.00	14,727,387.15
Derechos a Recibir Efectivo o Equivalentes	15,060,895.44	0.00
Derechos a Recibir Bienes o Servicios	1,246,789.13	0.00
Inventarios	0.00	0.00
Almacenes	0.00	0.00
Estimación por Pérdida o Deterioro de Activos Circulantes	0.00	0.00
Otros Activos Circulantes	0.00	0.00
<i>Activo No Circulante</i>	<i>31,484,452.46</i>	<i>365,640,568.18</i>
Inversiones Financieras a Largo Plazo	0.00	0.00
Derechos a Recibir Efectivo o Equivalentes a Largo Plazo	0.00	0.00
Bienes Inmuebles, Infraestructura y Construcciones en Proceso	0.00	305,385,695.94
Bienes Muebles	0.00	60,200,354.56
Activos Intangibles	0.00	54,517.68
Depreciación, Deterioro y Amortización Acumulada de Bienes	31,484,452.46	0.00
Activos Diferidos	0.00	0.00
Estimación por Pérdida o Deterioro de Activos no Circulantes	0.00	0.00
Otros Activos no Circulantes	0.00	0.00
<b>PASIVO</b>	<b>17,441,239.17</b>	<b>49,655,603.60</b>
<i>Pasivo Circulante</i>	<i>17,441,239.17</i>	<i>12,313,105.90</i>
Cuentas por Pagar a Corto Plazo	7,498,351.26	0.00
Documentos por Pagar a Corto Plazo	0.00	7,448,092.89
Porción a Corto Plazo de la Deuda Pública a Largo Plazo	9,942,887.91	0.00
Títulos y Valores a Corto Plazo	0.00	0.00
Pasivos Diferidos a Corto Plazo	0.00	0.00
Fondos y Bienes de Terceros en Garantía y/o Administración a Corto Plazo	0.00	4,865,013.01
Provisiones a Corto Plazo	0.00	0.00
Otros Pasivos a Corto Plazo	0.00	0.00
<i>Pasivo No Circulante</i>	<i>0.00</i>	<i>37,342,497.70</i>
Cuentas por Pagar a Largo Plazo	0.00	0.00
Documentos por Pagar a Largo Plazo	0.00	114,784.00
Deuda Pública a Largo Plazo	0.00	37,227,713.70
Pasivos Diferidos a Largo Plazo	0.00	0.00
Fondos y Bienes de Terceros en Garantía y/o en Administración a Largo Plazo	0.00	0.00
Provisiones a Largo Plazo	0.00	0.00
<b>HACIENDA PÚBLICA/PATRIMONIO</b>	<b>364,790,182.73</b>	<b>0.00</b>
<i>Hacienda Pública/Patrimonio Contribuido</i>	<i>30,701,152.75</i>	<i>0.00</i>
Aportaciones	0.00	0.00
Donaciones de Capital	30,701,152.75	0.00
Actualización de la Hacienda Pública/Patrimonio	0.00	0.00
<i>Hacienda Pública/Patrimonio Generado</i>	<i>334,089,029.98</i>	<i>0.00</i>
Resultados del Ejercicio (Ahorro/ Desahorro)	52,753,992.77	0.00
Resultados de Ejercicios Anteriores	281,335,037.21	0.00
Revalúos	0.00	0.00
Reservas	0.00	0.00
Rectificaciones de Resultados de Ejercicios Anteriores	0.00	0.00
<i>Exceso o Insuficiencia en la Actualización de la Hacienda Pública/Patrimonio</i>	<i>0.00</i>	<i>0.00</i>
Resultado por Posición Monetaria	0.00	0.00
Resultado por Tenencia de Activos no Monetarios	0.00	0.00

*Bajo protesta de decir verdad declaramos que los Estados Financieros y sus Notas son razonablemente correctos y responsabilidad del emisor*

<b>PRESIDENTE MUNICIPAL</b>	<b>DIRECTORA MUNICIPAL DE ADMINISTRACIÓN Y FINANZAS</b>	<b>SÍNDICO MUNICIPAL</b>
		
JORGE ALEJANDRO SALUM DEL PALACIO	C.P. Y.M. ERINA RUIZ HERNÁNDEZ	M.A.P. LUZ MARÍA GARIBAY AVTIA

MUNICIPIO DE DURANGO

Estado de Cambios en la Situación Financiera

Del 01 de enero al 30 de septiembre de 2021

	Origen	Aplicación
<b>ACTIVO</b>	<b>47,792,137.03</b>	<b>380,367,955.33</b>
<b>Activo Circulante</b>	<b>16,307,684.57</b>	<b>14,727,387.15</b>
Efectivo y Equivalentes	0.00	14,727,387.15
Derechos a Recibir Efectivo o Equivalentes	15,060,895.44	0.00
Derechos a Recibir Bienes o Servicios	1,246,789.13	0.00
Inventarios	0.00	0.00
Almacenes	0.00	0.00
Estimación por Pérdida o Deterioro de Activos Circulantes	0.00	0.00
Otros Activos Circulantes	0.00	0.00
<b>Activo No Circulante</b>	<b>31,484,452.46</b>	<b>365,640,568.18</b>
Inversiones Financieras a Largo Plazo	0.00	0.00
Derechos a Recibir Efectivo o Equivalentes a Largo Plazo	0.00	0.00
Bienes Inmuebles, Infraestructura y Construcciones en Proceso	0.00	305,385,695.94
Bienes Muebles	0.00	60,200,354.56
Activos Intangibles	0.00	54,517.68
Depreciación, Deterioro y Amortización Acumulada de Bienes	31,484,452.46	0.00
Activos Diferidos	0.00	0.00
Estimación por Pérdida o Deterioro de Activos no Circulantes	0.00	0.00
Otros Activos no Circulantes	0.00	0.00
<b>PASIVO</b>	<b>17,441,239.17</b>	<b>49,655,603.60</b>
<b>Pasivo Circulante</b>	<b>17,441,239.17</b>	<b>12,313,105.90</b>
Cuentas por Pagar a Corto Plazo	7,498,351.26	0.00
Documentos por Pagar a Corto Plazo	0.00	7,448,092.89
Porción a Corto Plazo de la Deuda Pública a Largo Plazo	9,942,887.91	0.00
Títulos y Valores a Corto Plazo	0.00	0.00
Pasivos Diferidos a Corto Plazo	0.00	0.00
Fondos y Bienes de Terceros en Garantía y/o Administración a Corto Plazo	0.00	4,865,013.01
Provisiones a Corto Plazo	0.00	0.00
Otros Pasivos a Corto Plazo	0.00	0.00
<b>Pasivo No Circulante</b>	<b>0.00</b>	<b>37,342,497.70</b>
Cuentas por Pagar a Largo Plazo	0.00	0.00
Documentos por Pagar a Largo Plazo	0.00	114,784.00
Deuda Pública a Largo Plazo	0.00	37,227,713.70
Pasivos Diferidos a Largo Plazo	0.00	0.00
Fondos y Bienes de Terceros en Garantía y/o en Administración a Largo Plazo	0.00	0.00
Provisiones a Largo Plazo	0.00	0.00
<b>HACIENDA PUBLICA/PATRIMONIO</b>	<b>364,790,182.73</b>	<b>0.00</b>
<b>Hacienda Pública/Patrimonio Contribuido</b>	<b>30,701,152.75</b>	<b>0.00</b>
Aportaciones	0.00	0.00
Donaciones de Capital	30,701,152.75	0.00
Actualización de la Hacienda Pública/Patrimonio	0.00	0.00
<b>Hacienda Pública/Patrimonio Generado</b>	<b>334,089,029.98</b>	<b>0.00</b>
Resultados del Ejercicio (Ahorro/ Desahorro)	52,753,992.77	0.00
Resultados de Ejercicios Anteriores	281,335,037.21	0.00
Revalúos	0.00	0.00
Reservas	0.00	0.00
Rectificaciones de Resultados de Ejercicios Anteriores	0.00	0.00
<b>Exceso o Insuficiencia en la Actualización de la Hacienda Pública/Patrimonio</b>	<b>0.00</b>	<b>0.00</b>
Resultado por Posición Monetaria	0.00	0.00
Resultado por Tenencia de Activos no Monetarios	0.00	0.00

Bajo protesta de decir verdad declaramos que los Estados Financieros y sus Notas son razonablemente correctos y responsabilidad del emisor

<b>PRESIDENTE MUNICIPAL</b>	<b>DIRECTORA MUNICIPAL DE ADMINISTRACIÓN Y FINANZAS</b>	<b>SÍNDICO MUNICIPAL</b>
		
JORGE ALEJANDRO SALUM DEL PALACIO	C.P. Y M.F. ERIKA RUIZ HERNÁNDEZ	M.A.P. LUZ MARÍA GARIBAY AVITIA

MUNICIPIO DE DURANGO					
Estado de Variación en la Hacienda Pública del 31 de diciembre 2020 al 30 de septiembre de 2021					
Concepto	Hacienda Pública / Patrimonio Contribuido	Hacienda Pública / Patrimonio Generado de Ejercicios Anteriores	Hacienda Pública / Patrimonio Generado del Ejercicio	Exceso o Insuficiencia en la Actualización de la Hacienda Pública / Patrimonio	Total
Hacienda Pública / Patrimonio Contribuido Neto de 2020	1,843,145,579.86	0.00	0.00	0.00	1,843,145,579.86
Aportaciones	0.00	0.00	0.00	0.00	0.00
Donaciones de Capital	1,843,145,579.86	0.00	0.00	0.00	1,843,145,579.86
Actualización de la Hacienda Pública/Patrimonio	0.00	0.00	0.00	0.00	0.00
Hacienda Pública / Patrimonio Generado Neto de 2020	0.00	532,203,562.84	269,990,433.96	0.00	802,193,996.80
Resultados del Ejercicio (Ahorro/Desahorro)	0.00	0.00	269,990,433.96	0.00	269,990,433.96
Resultados de Ejercicios Anteriores	0.00	532,203,562.84	0.00	0.00	532,203,562.84
Revalúos	0.00	0.00	0.00	0.00	0.00
Reservas	0.00	0.00	0.00	0.00	0.00
Rectificaciones de Resultados de Ejercicios Anteriores	0.00	0.00	0.00	0.00	0.00
Exceso o Insuficiencia en la Actualización de la Hacienda Pública / Patrimonio Neto de 2020	0.00	0.00	0.00	0.00	0.00
Resultado por Posición Monetaria	0.00	0.00	0.00	0.00	0.00
Resultado por Tenencia de Activos no Monetarios	0.00	0.00	0.00	0.00	0.00
Hacienda Pública / Patrimonio Neto Final de 2020	1,843,145,579.86	532,203,562.84	269,990,433.96	0.00	2,645,339,576.66
Cambios en la Hacienda Pública / Patrimonio Contribuido Neto de 2021	30,701,152.75	0.00	0.00	0.00	30,701,152.75
Aportaciones	0.00	0.00	0.00	0.00	0.00
Donaciones de Capital	30,701,152.75	0.00	0.00	0.00	30,701,152.75
Actualización de la Hacienda Pública/Patrimonio	0.00	0.00	0.00	0.00	0.00
Variaciones de la Hacienda Pública / Patrimonio Generado Neto de 2021	0.00	281,335,037.21	52,753,992.77	0.00	334,089,029.98
Resultados del Ejercicio (Ahorro/Desahorro)	0.00	0.00	322,744,426.73	0.00	322,744,426.73
Resultados de Ejercicios Anteriores	0.00	281,335,037.21	-269,990,433.96	0.00	11,344,603.25
Revalúos	0.00	0.00	0.00	0.00	0.00
Reservas	0.00	0.00	0.00	0.00	0.00
Rectificaciones de Resultados de Ejercicios Anteriores	0.00	0.00	0.00	0.00	0.00
Cambios en el Exceso o Insuficiencia en la Actualización de la Hacienda Pública / Patrimonio Neto de 2021	0.00	0.00	0.00	0.00	0.00
Resultado por Posición Monetaria	0.00	0.00	0.00	0.00	0.00
Resultado por Tenencia de Activos no Monetarios	0.00	0.00	0.00	0.00	0.00
Hacienda Pública / Patrimonio Neto Final de 2021	1,873,846,732.61	813,538,600.05	322,744,426.73	0.00	3,010,129,759.39

Bajo protesta de decir verdad declaramos que los Estados Financieros y sus Notas son razonablemente correctos y responsabilidad del emisor

PRESIDENTE MUNICIPAL	DIRECTORA MUNICIPAL DE ADMINISTRACIÓN Y FINANZAS	SÍNDICO MUNICIPAL
		
JORGE ALEJANDRO SALUM DEL PALACIO	C.P. Y M.I. ERICKA RUIZ HERNÁNDEZ	M.A.P. LUZ MARÍA GARIBAY AVITIA



MUNICIPIO DE DURANGO					
Estado de Variación en la Hacienda Pública del 31 de diciembre 2020 al 30 de septiembre de 2021					
Concepto	Hacienda Pública / Patrimonio Contribuido	Hacienda Pública / Patrimonio Generado de Ejercicios Anteriores	Hacienda Pública / Patrimonio Generado del Ejercicio	Exceso o Insuficiencia en la Actualización de la Hacienda Pública / Patrimonio	Total
Hacienda Pública / Patrimonio Contribuido Neto de 2020	1,843,145,579.86	0.00	0.00	0.00	1,843,145,579.86
Aportaciones	0.00	0.00	0.00	0.00	0.00
Donaciones de Capital	1,843,145,579.86	0.00	0.00	0.00	1,843,145,579.86
Actualización de la Hacienda Pública/Patrimonio	0.00	0.00	0.00	0.00	0.00
Hacienda Pública / Patrimonio Generado Neto de 2020	0.00	532,203,562.84	269,990,433.96	0.00	802,193,996.80
Resultados del Ejercicio (Ahorro/Desahorro)	0.00	0.00	269,990,433.96	0.00	269,990,433.96
Resultados de Ejercicios Anteriores	0.00	532,203,562.84	0.00	0.00	532,203,562.84
Revalúos	0.00	0.00	0.00	0.00	0.00
Reservas	0.00	0.00	0.00	0.00	0.00
Rectificaciones de Resultados de Ejercicios Anteriores	0.00	0.00	0.00	0.00	0.00
Exceso o Insuficiencia en la Actualización de la Hacienda Pública / Patrimonio Neto de 2020	0.00	0.00	0.00	0.00	0.00
Resultado por Posición Monetaria	0.00	0.00	0.00	0.00	0.00
Resultado por Tenencia de Activos no Monetarios	0.00	0.00	0.00	0.00	0.00
Hacienda Pública / Patrimonio Neto Final de 2020	1,843,145,579.86	532,203,562.84	269,990,433.96	0.00	2,645,339,576.66
Cambios en la Hacienda Pública / Patrimonio Contribuido Neto de 2021	30,701,152.75	0.00	0.00	0.00	30,701,152.75
Aportaciones	0.00	0.00	0.00	0.00	0.00
Donaciones de Capital	30,701,152.75	0.00	0.00	0.00	30,701,152.75
Actualización de la Hacienda Pública/Patrimonio	0.00	0.00	0.00	0.00	0.00
Variaciones de la Hacienda Pública / Patrimonio Generado Neto de 2021	0.00	281,335,037.21	52,753,992.77	0.00	334,089,029.98
Resultados del Ejercicio (Ahorro/Desahorro)	0.00	0.00	322,744,426.73	0.00	322,744,426.73
Resultados de Ejercicios Anteriores	0.00	281,335,037.21	-269,990,433.96	0.00	11,344,603.25
Revalúos	0.00	0.00	0.00	0.00	0.00
Reservas	0.00	0.00	0.00	0.00	0.00
Rectificaciones de Resultados de Ejercicios Anteriores	0.00	0.00	0.00	0.00	0.00
Cambios en el Exceso o Insuficiencia en la Actualización de la Hacienda Pública / Patrimonio Neto de 2021	0.00	0.00	0.00	0.00	0.00
Resultado por Posición Monetaria	0.00	0.00	0.00	0.00	0.00
Resultado por Tenencia de Activos no Monetarios	0.00	0.00	0.00	0.00	0.00
Hacienda Pública / Patrimonio Neto Final de 2021	1,873,846,732.61	813,538,600.05	322,744,426.73	0.00	3,010,129,759.39

Bajo protesta de decir verdad declaramos que los Estados Financieros y sus Notas son razonablemente correctos y responsabilidad del emisor

<b>PRESIDENTE MUNICIPAL</b>	<b>DIRECTORA MUNICIPAL DE ADMINISTRACIÓN Y FINANZAS</b>	<b>SÍNDICO MUNICIPAL</b>
		
JORGE ALEJANDRO SALUM DEL PALACIO	C.P. Y M.I. ERIKA RUÍZ HERNÁNDEZ	M.A.P. LUZ MARÍA GARIBAY AVITIA

<b>MUNICIPIO DE DURANGO</b>				
<b>Estado Analítico de la Deuda y Otros Pasivos</b>				
<b>Del 01 de enero al 30 de septiembre de 2021</b>				
Denominación de las Deudas	Moneda de Contratación	Institución o País Acreedor	Saldo Inicial del Periodo	Saldo Final del Periodo
<b>DEUDA PÚBLICA</b>				
<b>Corto Plazo</b>				
<b>Deuda Interna</b>				
	MNX	MÉXICO	25,629,910.89	28,124,705.91
Instituciones de Crédito			25,629,910.89	28,124,705.91
Títulos y Valores			0.00	0.00
Arrendamientos Financieros			0.00	0.00
<b>Deuda Externa</b>				
			0.00	0.00
Organismos Financieros Internacionales			0.00	0.00
Deuda Bilateral			0.00	0.00
Títulos y Valores			0.00	0.00
Arrendamientos Financieros			0.00	0.00
<b>Subtotal Corto Plazo</b>			<b>25,629,910.89</b>	<b>28,124,705.91</b>
<b>Largo Plazo</b>				
<b>Deuda Interna</b>				
	MNX	MÉXICO	309,291,515.52	272,063,801.82
Instituciones de Crédito			309,291,515.52	272,063,801.82
Títulos y Valores				
Arrendamientos Financieros				
<b>Deuda Externa</b>				
			0.00	0.00
Organismos Financieros Internacionales			0.00	0.00
Deuda Bilateral			0.00	0.00
Títulos y Valores			0.00	0.00
Arrendamientos Financieros			0.00	0.00
<b>Subtotal Largo Plazo</b>			<b>309,291,515.52</b>	<b>272,063,801.82</b>
<b>Otros Pasivos</b>				
			330,603,317.04	333,121,871.29
<b>Total Deuda y Otros Pasivos</b>			<b>665,524,743.45</b>	<b>633,310,379.02</b>

*Bajo protesta de decir verdad declaramos que los Estados Financieros y sus Notas son razonablemente correctos y responsabilidad del emisor*

<b>PRESIDENTE MUNICIPAL</b>	<b>DIRECTORA MUNICIPAL DE ADMINISTRACIÓN Y FINANZAS</b>	<b>SÍNDICO MUNICIPAL</b>
		
JORGE ALEJANDRO SALUM DEL PALACIO	C.P. Y M.L. PATRICIA RUIZ HERNÁNDEZ	M.A.P. LUZ MARÍA GARIBAY AVITIA

<b>MUNICIPIO DE DURANGO</b>				
<b>Estado Analítico de la Deuda y Otros Pasivos</b>				
<b>Del 01 de enero al 30 de septiembre de 2021</b>				
Denominación de las Deudas	Moneda de Contratación	Institución o País Acreedor	Saldo Inicial del Periodo	Saldo Final del Periodo
<b>DEUDA PÚBLICA</b>				
<b>Corto Plazo</b>				
<b>Deuda Interna</b>				
Instituciones de Crédito	MXN	MÉXICO	25,629,910.89	28,124,705.91
Títulos y Valores			0.00	0.00
Arrendamientos Financieros			0.00	0.00
<b>Deuda Externa</b>				
Organismos Financieros Internacionales			0.00	0.00
Deuda Bilateral			0.00	0.00
Títulos y Valores			0.00	0.00
Arrendamientos Financieros			0.00	0.00
<b>Subtotal Corto Plazo</b>			<b>25,629,910.89</b>	<b>28,124,705.91</b>
<b>Largo Plazo</b>				
<b>Deuda Interna</b>				
Instituciones de Crédito	MXN	MÉXICO	309,291,515.52	272,063,801.82
Títulos y Valores			0.00	0.00
Arrendamientos Financieros			0.00	0.00
<b>Deuda Externa</b>				
Organismos Financieros Internacionales			0.00	0.00
Deuda Bilateral			0.00	0.00
Títulos y Valores			0.00	0.00
Arrendamientos Financieros			0.00	0.00
<b>Subtotal Largo Plazo</b>			<b>309,291,515.52</b>	<b>272,063,801.82</b>
<b>Otros Pasivos</b>				
			330,603,317.04	333,121,871.29
<b>Total Deuda y Otros Pasivos</b>			<b>665,524,743.45</b>	<b>633,310,379.02</b>

*Bajo protesta de decir verdad declaramos que los Estados Financieros y sus Notas son razonablemente correctos y responsabilidad del emisor*

<b>PRESIDENTE MUNICIPAL</b>	<b>DIRECTORA MUNICIPAL DE ADMINISTRACIÓN Y FINANZAS</b>	<b>SÍNDICO MUNICIPAL</b>
		
JORGE ALEJANDRO SALUM DEL PALACIO	C.P. Y M.L. ERIKA RUIZ HERNÁNDEZ	M.A.P. LUZ MARÍA GARIBAY AVITIA

MUNICIPIO DE DURANGO

Estado Analítico del Activo  
Del 01 de enero al 30 de septiembre de 2021

Concepto	Saldo Inicial 1	Cargos del Periodo 2	Abonos del Periodo 3	Saldo Final 4 (1+2-3)	Variación del Periodo (4-1)
<b>ACTIVO</b>	<b>3,310,864,320.11</b>	<b>9,178,504,397.01</b>	<b>8,845,928,578.71</b>	<b>3,643,440,138.41</b>	<b>332,575,818.30</b>
<i>Activo Circulante</i>	<i>483,324,889.32</i>	<i>8,076,741,302.38</i>	<i>8,078,321,599.80</i>	<i>481,744,591.90</i>	<i>-1,580,297.42</i>
Efectivo y Equivalentes	71,423,477.48	5,397,073,724.32	5,382,346,337.17	86,150,864.63	14,727,387.15
Derechos a Recibir Efectivo o Equivalentes	409,518,122.93	2,622,258,012.45	2,637,318,907.89	394,457,227.49	-15,060,895.44
Derechos a Recibir Bienes o Servicios	2,383,288.91	57,409,565.61	58,656,354.74	1,136,499.78	-1,246,789.13
Inventarios	0.00	0.00	0.00	0.00	0.00
Almacenes	0.00	0.00	0.00	0.00	0.00
Estimación por Pérdida o Deterioro de Activos Circulantes	0.00	0.00	0.00	0.00	0.00
Otros Activos Circulantes	0.00	0.00	0.00	0.00	0.00
<i>Activo No Circulante</i>	<i>2,827,539,430.79</i>	<i>1,101,763,094.63</i>	<i>767,606,978.91</i>	<i>3,161,695,546.51</i>	<i>334,156,115.72</i>
Inversiones Financieras a Largo Plazo	0.00	0.00	0.00	0.00	0.00
Derechos a Recibir Efectivo o Equivalentes a Largo Plazo	0.00	0.00	0.00	0.00	0.00
Bienes Inmuebles, Infraestructura y Construcciones en Proceso	2,789,536,468.30	683,744,836.57	378,359,140.63	3,074,922,164.24	305,385,695.94
Bienes Muebles	386,546,627.27	305,746,731.01	245,546,376.45	446,746,981.83	60,200,354.56
Activos Intangibles	42,990,108.00	2,737,926.18	2,683,408.50	43,044,625.68	54,517.68
Depreciación, Deterioro y Amortización Acumulada de Bienes	-371,533,772.78	109,533,600.87	141,018,053.33	-403,018,225.24	-31,484,452.46
Activos Diferidos	0.00	0.00	0.00	0.00	0.00
Estimación por Pérdida o Deterioro de Activos no Circulantes	0.00	0.00	0.00	0.00	0.00
Otros Activos no Circulantes	0.00	0.00	0.00	0.00	0.00

Bajo protesta de decir verdad declaramos que los Estados Financieros y sus Notas son razonablemente correctos y responsabilidad del emisor

<p><b>PRESIDENTE MUNICIPAL</b></p>  <p>JORGE ALEJANDRO SALUM DEL PALACIO</p>	<p><b>DIRECTORA MUNICIPAL DE ADMINISTRACIÓN Y FINANZAS</b></p>  <p>C.P. y M.I. ERICKA RUIZ HERNÁNDEZ</p>	<p><b>SÍNDICO MUNICIPAL</b></p>  <p>M.A.P. LUZ MARÍA GARIBAY AVITIA</p>
-----------------------------------------------------------------------------------------------------------------------------------------------------------------	---------------------------------------------------------------------------------------------------------------------------------------------------------------------------------------------	--------------------------------------------------------------------------------------------------------------------------------------------------------------

MUNICIPIO DE DURANGO

Estado Analítico del Activo

Del 01 de enero al 30 de septiembre de 2021

Concepto	Saldo Inicial 1	Cargos del Periodo 2	Abonos del Periodo 3	Saldo Final 4 (1+2-3)	Variación del Periodo (4-1)
<b>ACTIVO</b>	<b>3,310,864,320.11</b>	<b>9,178,504,397.01</b>	<b>8,845,928,578.71</b>	<b>3,643,440,138.41</b>	<b>332,575,818.30</b>
<i>Activo Circulante</i>	<b>483,324,889.32</b>	<b>8,076,741,302.38</b>	<b>8,078,321,599.80</b>	<b>481,744,591.90</b>	<b>-1,580,297.42</b>
Efectivo y Equivalentes	71,423,477.48	5,397,073,724.32	5,382,346,337.17	86,150,864.63	14,727,387.15
Derechos a Recibir Efectivo o Equivalentes	409,518,122.93	2,622,258,012.45	2,637,318,907.89	394,457,227.49	-15,060,895.44
Derechos a Recibir Bienes o Servicios	2,383,288.91	57,409,565.61	58,656,354.74	1,136,499.78	-1,246,789.13
Inventarios	0.00	0.00	0.00	0.00	0.00
Almacenes	0.00	0.00	0.00	0.00	0.00
Estimación por Pérdida o Deterioro de Activos Circulantes	0.00	0.00	0.00	0.00	0.00
Otros Activos Circulantes	0.00	0.00	0.00	0.00	0.00
<i>Activo No Circulante</i>	<b>2,827,539,430.79</b>	<b>1,101,763,094.63</b>	<b>767,606,978.91</b>	<b>3,161,695,546.51</b>	<b>334,156,115.72</b>
Inversiones Financieras a Largo Plazo	0.00	0.00	0.00	0.00	0.00
Derechos a Recibir Efectivo o Equivalentes a Largo Plazo	0.00	0.00	0.00	0.00	0.00
Bienes Inmuebles, Infraestructura y Construcciones en Proceso	2,769,536,468.30	683,744,836.57	378,359,140.63	3,074,922,164.24	305,385,695.94
Bienes Muebles	386,546,627.27	305,746,731.01	245,546,376.45	446,746,981.83	60,200,354.56
Activos Intangibles	42,990,108.00	2,737,926.18	2,683,408.50	43,044,625.68	54,517.68
Depreciación, Deterioro y Amortización Acumulada de Bienes	-371,533,772.78	109,533,600.87	141,018,053.33	-403,018,225.24	-31,484,452.46
Activos Diferidos	0.00	0.00	0.00	0.00	0.00
Estimación por Pérdida o Deterioro de Activos no Circulantes	0.00	0.00	0.00	0.00	0.00
Otros Activos no Circulantes	0.00	0.00	0.00	0.00	0.00

Bajo protesta de decir verdad declaramos que los Estados Financieros y sus Notas son razonablemente correctos y responsabilidad del emisor

**PRESIDENTE MUNICIPAL**



JORGE ALEJANDRO SALUM DEL PALACIO

**DIRECTORA MUNICIPAL DE ADMINISTRACIÓN Y FINANZAS**



C.P. Y M.I. ERIKA RUÍZ HERNÁNDEZ

**SÍNDICO MUNICIPAL**



M.A.P. LUZ MARÍA GARIBAY AVITIA

**Municipio de Durango**  
**Estado de Flujos de Efectivo**  
**al 31 de diciembre de 2020 y 30 de septiembre de 2021**


Concepto	2021	2020
<b>Flujos de Efectivo de las Actividades de Operación</b>		
<b>Origen</b>		
Impuestos	1,758,551,682.44	2,386,145,695.52
Cuotas y Aportaciones de Seguridad Social	394,899,910.06	434,515,504.49
Contribuciones de Mejoras	0.00	0.00
Derechos	0.00	0.00
Productos	140,286,953.74	166,058,284.28
Aprovechamientos	9,959,032.51	6,445,273.50
Ingresos por Venta de Bienes y Prestación de Servicios	62,467,557.76	76,796,974.77
Participaciones, Aportaciones, Convenios, Incentivos Derivados de la Colaboración Fiscal y Fondos Distintos de Aportaciones	0.00	0.00
Transferencias, Asignaciones, Subsidios y Subvenciones, y Pensiones y Jubilaciones	1,150,509,474.62	1,702,186,924.20
Otros Orígenes de Operación	0.00	0.00
<b>Aplicación</b>	428,753.75	142,734.28
Servicios Personales	1,409,072,150.76	2,116,155,261.56
Materiales y Suministros	743,414,831.02	1,051,977,690.75
Servicios Generales	106,565,950.82	147,979,194.56
Transferencias Internas y Asignaciones al Sector Público	327,947,156.71	434,203,528.50
Transferencias al resto del Sector Público	0.00	0.00
Subsidios y Subvenciones	77,893,155.01	113,651,188.96
Ayudas Sociales	102,074,218.31	147,853,986.05
Pensiones y Jubilaciones	31,878,812.70	45,765,983.44
Transferencias a Fideicomisos, Mandatos y Contratos Análogos	570,479.12	1,178,478.46
Transferencias a la Seguridad Social	0.00	0.00
Donativos	0.00	0.00
Transferencias al Exterior	0.00	0.00
Participaciones	0.00	0.00
Aportaciones	0.00	0.00
Convenios	0.00	0.00
Otras Aplicaciones de Operación	18,727,547.07	173,545,210.84
<b>Flujos Netos de Efectivo por Actividades de Operación</b>	<b>349,479,531.68</b>	<b>269,990,433.96</b>
<b>Flujos de Efectivo de las Actividades de Inversión</b>		
<b>Origen</b>		
Bienes Inmuebles, Infraestructura y Construcciones en Proceso	0.00	261,409,567.61
Bienes Muebles	0.00	0.00
Otros Orígenes de Inversión	0.00	0.00
<b>Aplicación</b>	365,640,568.18	352,449,493.44
Bienes Inmuebles, Infraestructura y Construcciones en Proceso	305,385,895.94	278,552,356.34
Bienes Muebles	60,200,354.56	57,899,260.80
Otras Aplicaciones de Inversión	54,517.68	15,997,876.30
<b>Flujos Netos de Efectivo por Actividades de Inversión</b>	<b>-365,640,568.18</b>	<b>-91,039,925.83</b>
<b>Flujo de Efectivo de las Actividades de Financiamiento</b>		
<b>Origen</b>		
Endeudamiento Neto	103,809,607.77	95,575,281.90
Interno	50,000,000.00	0.00
Externo	50,000,000.00	0.00
Otros Orígenes de Financiamiento	0.00	0.00
<b>Aplicación</b>	53,809,607.77	95,575,281.90
Servicios de la Deuda	72,921,184.12	272,904,273.43
Interno	72,921,184.12	34,575,127.32
Externo	0.00	0.00
Otras Aplicaciones de Financiamiento	0.00	0.00
<b>Flujos Netos de Efectivo por Actividades de Financiamiento</b>	<b>30,888,423.65</b>	<b>-177,328,991.53</b>
<b>Incremento/Disminución Nota en el Efectivo y Equivalentes al Efectivo</b>	<b>14,727,387.15</b>	<b>1,621,516.60</b>
<b>Efectivo y Equivalentes al Efectivo al Inicio del Ejercicio</b>	<b>71,423,477.48</b>	<b>69,801,960.88</b>
<b>Efectivo y Equivalentes al Efectivo al Final del Ejercicio</b>	<b>86,150,864.63</b>	<b>71,423,477.48</b>

*Bajo protesta de decir verdad declaramos que los Estados Financieros y sus Notas son razonablemente correctos y responsabilidad del emisor*

**PRESIDENTE MUNICIPAL**

**DIRECTORA MUNICIPAL DE ADMINISTRACIÓN Y FINANZAS**

**SÍNDICO MUNICIPAL**

  
**JORGE ALEJANDRO SALUM DEL PALACIO**

  
**C.P. Y M.L. ERIKA RUIZ HERNÁNDEZ**

  
**M.A.P. LUZ MARÍA GARIBAY AVITIA**

<b>Municipio de Durango</b>		
<b>Estado de Flujos de Efectivo</b>		
<b>al 31 de diciembre de 2020 y 30 de septiembre de 2021</b>		
Concepto	2021	2020
<b>Flujos de Efectivo de las Actividades de Operación</b>		
<b>Origen</b>	<b>1,758,551,682.44</b>	<b>2,386,145,695.52</b>
Impuestos	394,899,910.06	434,515,504.49
Cuotas y Aportaciones de Seguridad Social	0.00	0.00
Contribuciones de Mejoras	0.00	0.00
Derechos	140,286,953.74	166,058,284.28
Productos	9,959,032.51	6,445,273.50
Aprovechamientos	62,467,557.76	76,796,974.77
Ingresos por Venta de Bienes y Prestación de Servicios	0.00	0.00
Participaciones, Aportaciones, Convenios, Incentivos Derivados de la Colaboración Fiscal y Fondos Distintos de Aportaciones	1,150,509,474.62	1,702,186,924.20
Transferencias, Asignaciones, Subsidios y Subvenciones, y Pensiones y Jubilaciones	0.00	0.00
Otros Orígenes de Operación	428,753.75	142,734.28
<b>Aplicación</b>	<b>1,409,072,150.76</b>	<b>2,116,155,261.56</b>
Servicios Personales	743,414,831.02	1,051,977,690.75
Materiales y Suministros	106,565,950.82	147,979,194.56
Servicios Generales	327,947,156.71	434,203,528.50
Transferencias Internas y Asignaciones al Sector Público	0.00	0.00
Transferencias al resto del Sector Público	77,893,155.01	113,651,188.96
Subsidios y Subvenciones	102,074,218.31	147,853,986.05
Ayudas Sociales	31,878,812.70	45,765,983.44
Pensionamientos y Jubilaciones	570,479.12	1,178,478.46
Transferencias a Fideicomisos, Mandatos y Contratos Análogos	0.00	0.00
Transferencias a la Seguridad Social	0.00	0.00
Donativos	0.00	0.00
Transferencias al Exterior	0.00	0.00
Participaciones	0.00	0.00
Aportaciones	0.00	0.00
Convenios	0.00	0.00
Otras Aplicaciones de Operación	18,727,547.07	173,545,210.84
<b>Flujos Netos de Efectivo por Actividades de Operación</b>	<b>349,479,531.68</b>	<b>269,990,433.96</b>
<b>Flujos de Efectivo de las Actividades de Inversión</b>		
<b>Origen</b>	<b>0.00</b>	<b>261,409,567.61</b>
Bienes Inmuebles, Infraestructura y Construcciones en Proceso	0.00	0.00
Bienes Muebles	0.00	0.00
Otros Orígenes de Inversión	0.00	261,409,567.61
<b>Aplicación</b>	<b>365,640,568.18</b>	<b>352,449,493.44</b>
Bienes Inmuebles, Infraestructura y Construcciones en Proceso	305,385,695.94	278,552,356.34
Bienes Muebles	60,200,354.56	57,899,260.80
Otras Aplicaciones de Inversión	54,517.68	15,997,876.30
<b>Flujos Netos de Efectivo por Actividades de Inversión</b>	<b>-365,640,568.18</b>	<b>-91,039,925.83</b>
<b>Flujo de Efectivo de las Actividades de Financiamiento</b>		
<b>Origen</b>	<b>103,809,607.77</b>	<b>95,575,281.90</b>
Endeudamiento Neto	50,000,000.00	0.00
Interno	50,000,000.00	0.00
Externo	0.00	0.00
Otros Orígenes de Financiamiento	53,809,607.77	95,575,281.90
<b>Aplicación</b>	<b>72,921,184.12</b>	<b>272,904,273.43</b>
Servicios de la Deuda	72,921,184.12	34,575,127.32
Interno	72,921,184.12	34,575,127.32
Externo	0.00	0.00
Otras Aplicaciones de Financiamiento	0.00	238,329,146.11
<b>Flujos Netos de Efectivo por Actividades de Financiamiento</b>	<b>30,888,423.65</b>	<b>-177,328,991.53</b>
<b>Incremento/Disminución Neta en el Efectivo y Equivalentes al Efectivo</b>	<b>14,727,387.15</b>	<b>1,621,516.60</b>
<b>Efectivo y Equivalentes al Efectivo al Inicio del Ejercicio</b>	<b>71,423,477.48</b>	<b>69,801,960.88</b>
<b>Efectivo y Equivalentes al Efectivo al Final del Ejercicio</b>	<b>86,150,864.63</b>	<b>71,423,477.48</b>

*Bajo protesta de decir verdad declaramos que los Estados Financieros y sus Notas son razonablemente correctos y responsabilidad del emisor*

**PRESIDENTE MUNICIPAL**




**JORGE ALEJANDRO SALUM DEL PALACIO**

**DIRECTORA MUNICIPAL DE ADMINISTRACIÓN Y FINANZAS**



**C.P. Y M.L. ERIKA RUIZ HERNÁNDEZ**

**SÍNDICO MUNICIPAL**



**M.A.P. LUZ MARÍA GARIBAY AVITIA**

**MUNICIPIO DE DURANGO**  
**Estado Analítico de Ingresos**  
**Del 01 de enero al 30 de septiembre de 2021**

Rubro de Ingresos	Ingreso					Diferencia
	Estimado	Ampliaciones y Reducciones	Modificado	Devengado	Recaudado	
	- 1 -	- 2 -	(3= 1 + 2)	- 4 -	- 5 -	
Impuestos	474,486,398.00	0.00	474,486,398.00	394,899,910.06	394,899,910.06	0.00
Cuotas y Aportaciones de Seguridad Social	0.00	0.00	0.00	0.00	0.00	0.00
Contribuciones de Mejoras	0.00	0.00	0.00	0.00	0.00	0.00
Derechos	157,818,786.00	0.00	157,818,786.00	140,286,953.74	140,286,953.74	0.00
Productos	17,480,716.00	24,035.35	17,504,751.35	9,959,032.51	9,959,032.51	0.00
Aprovechamientos	46,047,069.00	16,420,488.76	62,467,557.76	62,467,557.76	62,467,557.76	16,420,488.76
Ingresos por Venta de Bienes, Prestación de Servicios y Otros Ingresos	0.00	0.00	0.00	0.00	0.00	0.00
Participaciones, Aportaciones, Convenios, Incentivos Derivados de la Colaboración Fiscal	1,617,227,930.00	-18,010,511.83	1,599,217,418.17	1,150,509,474.62	917,657,464.94	0.00
Transferencias, Asignaciones, Subsidios y Subvenciones, y Pensiones y Jubilaciones	0.00	0.00	0.00	0.00	0.00	0.00
Ingresos Derivados de Financiamientos	50,000,000.00	0.00	50,000,000.00	50,000,000.00	50,000,000.00	0.00
<b>Total</b>	<b>2,363,060,899.00</b>	<b>1,565,987.72</b>	<b>2,361,494,911.28</b>	<b>1,808,122,928.69</b>	<b>1,575,270,919.01</b>	<b>16,420,488.76</b>

Estado Analítico de Ingresos Por Fuente de Financiamiento	Ingreso					Diferencia
	Estimado	Ampliaciones y Reducciones	Modificado	Devengado	Recaudado	
	- 1 -	- 2 -	(3= 1 + 2)	- 4 -	- 5 -	
Ingresos del Poder Ejecutivo Federal o Estatal y de los Municipios	2,313,060,899.00	1,565,987.72	2,311,494,911.28	1,758,122,928.69	1,525,270,919.01	16,420,488.76
Impuestos	474,486,398.00	0.00	474,486,398.00	394,899,910.06	394,899,910.06	0.00
Cuotas y Aportaciones de Seguridad Social	0.00	0.00	0.00	0.00	0.00	0.00
Contribuciones de Mejoras	0.00	0.00	0.00	0.00	0.00	0.00
Derechos	157,818,786.00	0.00	157,818,786.00	140,286,953.74	140,286,953.74	0.00
Productos[1]	17,480,716.00	24,035.35	17,504,751.35	9,959,032.51	9,959,032.51	0.00
Aprovechamientos[2]	46,047,069.00	16,420,488.76	62,467,557.76	62,467,557.76	62,467,557.76	16,420,488.76
Participaciones, Aportaciones, Convenios, Incentivos Derivados de la Colaboración Fiscal y Fondos Distintos de Aportaciones	1,617,227,930.00	-18,010,511.83	1,599,217,418.17	1,150,509,474.62	917,657,464.94	0.00
Transferencias, Asignaciones, Subsidios y Subvenciones, y Pensiones y Jubilaciones	0.00	0.00	0.00	0.00	0.00	0.00
Ingresos de los Entes Públicos de los Poderes Legislativo y Judicial, de los	0.00	0.00	0.00	0.00	0.00	0.00
Cuotas y Aportaciones de Seguridad Social	0.00	0.00	0.00	0.00	0.00	0.00
Productos <sup>1</sup>	0.00	0.00	0.00	0.00	0.00	0.00
Ingresos por Venta de Bienes, Prestación de Servicios y Otros Ingresos[3]	0.00	0.00	0.00	0.00	0.00	0.00
Transferencias, Asignaciones, Subsidios y Subvenciones, y Pensiones y Jubilaciones	0.00	0.00	0.00	0.00	0.00	0.00
Ingresos Derivados de Financiamientos	50,000,000.00	0.00	50,000,000.00	50,000,000.00	50,000,000.00	0.00
Ingresos Derivados de Financiamientos	50,000,000.00	0.00	50,000,000.00	50,000,000.00	50,000,000.00	0.00
<b>Total</b>	<b>2,363,060,899.00</b>	<b>1,565,987.72</b>	<b>2,361,494,911.28</b>	<b>1,808,122,928.69</b>	<b>1,575,270,919.01</b>	<b>16,420,488.76</b>

[1] Incluye intereses que generan las cuentas bancarias de los entes públicos en productos.  
[2] Incluye donativos en efectivo del Poder Ejecutivo, entre otros aprovechamientos.  
[3] Se refiere a los ingresos propios obtenidos por los Poderes Legislativo y Judicial, los Órganos Autónomos y las entidades de la administración pública paraestatal y paramunicipal, por sus actividades diversas no inherentes a su operación que generan recursos y que no sean ingresos por venta de bienes o prestación de servicios, tales como donativos en efectivo, entre otros.



MUNICIPIO DE DURANGO						
Estado Analítico del Ejercicio del Presupuesto de Egresos						
Clasificación por Objeto del Gasto (Capítulo y Concepto)						
Del 01 de enero al 30 de septiembre de 2021						
Concepto	Egresos					Subejercicio
	Aprobado	Ampliaciones/ (Reducciones)	Modificado	Devengado	Pagado	
	1	2	3 = (1 + 2)	4	5	6 = (3 - 4)
<b>Servicios Personales</b>	1,105,196,893.45	267.48	1,105,196,625.97	743,414,831.02	743,043,053.82	361,781,794.95
Remuneraciones al Personal de Carácter Permanente	506,628,674.08	16,639,379.31	523,268,053.39	383,694,084.27	383,694,084.27	139,573,969.12
Remuneraciones al Personal de Carácter Transitorio	60,870,134.71	7,711,666.65	68,581,801.36	47,392,645.21	47,392,645.21	21,189,156.15
Remuneraciones Adicionales y Especiales	241,876,772.49	-24,198,732.82	217,678,039.67	109,402,686.52	109,402,686.52	108,275,353.15
Seguridad Social	139,856,683.73	153,345.14	140,010,028.87	94,186,970.30	94,174,062.38	45,823,058.57
Otras Prestaciones Sociales y Económicas	155,964,628.44	-305,925.76	155,658,702.68	108,738,444.72	108,379,575.44	46,920,257.96
Previsiones	0.00	0.00	0.00	0.00	0.00	0.00
Pago de Estímulos a Servidores Públicos	0.00	0.00	0.00	0.00	0.00	0.00
<b>Materiales y Suministros</b>	167,557,072.47	30,567,362.71	198,124,435.18	112,505,227.47	85,197,678.26	85,619,207.71
Materiales de Administración, Emisión de Documentos y Artículos Oficiales	12,711,881.62	-1,069,838.02	11,642,043.60	4,595,991.56	3,448,625.62	7,046,052.04
Alimentos y Utensilios	9,283,558.69	-2,102,089.93	7,181,468.76	4,070,048.67	3,516,994.31	3,111,420.09
Materias Primas y Materiales de Producción y Comercialización	0.00	0.00	0.00	0.00	0.00	0.00
Materiales y Artículos de Construcción y de Reparación	35,210,681.00	33,740,636.82	68,951,317.82	34,221,098.82	14,968,496.47	34,730,219.00
Productos Químicos, Farmacéuticos y de Laboratorio	9,748,832.00	-1,067,612.58	8,681,219.42	2,912,567.32	2,030,495.08	5,768,652.10
Combustibles, Lubricantes y Aditivos	85,990,113.16	818,966.00	86,809,079.16	61,824,425.41	57,419,067.19	24,984,653.75
Vestuario, Blancos, Prendas de Protección y Artículos Deportivos	6,443,926.00	-704,757.64	5,739,168.36	760,329.96	579,898.61	4,978,838.40
Materiales y Suministros Para Seguridad	735,812.00	-735,812.00	0.00	0.00	0.00	0.00
Herramientas, Refacciones y Accesorios Menores	7,432,268.00	1,687,870.06	9,120,138.06	4,120,765.73	3,234,100.98	4,999,372.33
<b>Servicios Generales</b>	577,825,624.79	-48,955,149.65	528,870,475.14	327,947,156.71	272,536,434.91	200,923,318.43
Servicios Básicos	92,280,466.00	-3,473,241.52	88,807,224.48	67,851,335.09	66,459,275.14	20,955,889.39
Servicios de Arrendamiento	110,381,527.83	-20,031,123.49	90,350,404.34	45,424,952.20	37,709,369.74	44,925,452.14
Servicios Profesionales, Científicos, Técnicos y Otros Servicios	51,814,432.71	-1,373,475.91	50,440,956.80	21,017,990.30	16,014,552.33	29,422,966.50
Servicios Financieros, Bancarios y Comerciales	18,520,251.17	-1,611,046.01	16,909,205.16	10,687,525.53	10,405,565.14	6,221,679.63
Servicios de Instalación, Reparación, Mantenimiento y Conservación	238,238,778.00	-17,960,076.01	220,278,701.99	152,388,590.09	117,334,128.01	67,890,111.90
Servicios de Comunicación Social y Publicidad	28,105,782.00	-48,570.08	28,057,211.92	12,520,488.93	10,491,233.52	15,536,722.99
Servicios de Traslado y Viáticos	3,222,346.00	-666,797.21	2,555,548.79	370,272.79	288,595.79	2,235,276.00
Servicios Oficiales	17,761,781.08	-1,407,883.85	16,353,897.23	9,632,424.08	6,652,347.82	6,721,473.15
Otros Servicios Generales	17,500,260.00	-2,382,935.57	15,117,324.43	8,103,577.70	7,180,917.42	7,013,746.73
<b>Transferencias, Asignaciones, Subsidios y Otras Ayudas</b>	289,339,481.72	994,750.24	290,334,231.96	212,416,665.14	203,075,472.06	77,917,566.82
Transferencias Internas y Asignaciones al Sector Público	0.00	0.00	0.00	0.00	0.00	0.00
Transferencias al Resto del Sector Público	117,059,451.39	0.00	117,059,451.39	77,893,155.01	76,923,155.01	39,166,296.38
Subsidios y Subvenciones	101,140,595.73	3,644,925.00	104,785,520.73	102,074,218.31	101,014,218.31	2,711,302.42
Ayudas Sociales	70,039,434.60	-2,650,174.76	67,389,259.84	31,878,812.70	24,567,619.62	35,510,447.14
Pensiones y Jubilaciones	1,100,000.00	0.00	1,100,000.00	570,479.12	570,479.12	529,520.88
Transferencias a Fideicomisos, Mandatos y Otros Análogos	0.00	0.00	0.00	0.00	0.00	0.00
Transferencias a la Seguridad Social	0.00	0.00	0.00	0.00	0.00	0.00
Donativos	0.00	0.00	0.00	0.00	0.00	0.00
Transferencias al Exterior	0.00	0.00	0.00	0.00	0.00	0.00
<b>Bienes Muebles, Inmuebles e Intangibles</b>	12,225,667.15	70,787,667.99	83,013,535.14	60,388,820.25	60,014,828.76	22,624,714.89
Mobiliario y Equipo de Administración	0.00	5,661,531.43	5,661,531.43	3,969,237.02	3,672,432.97	1,692,294.41
Mobiliario y Equipo Educativo y Recreativo	0.00	1,212,165.26	1,212,165.26	225,118.25	214,898.81	987,047.01
Equipo e Instrumental Médico y de Laboratorio	0.00	1,304,257.81	1,304,257.81	638,722.24	638,722.24	665,535.57
Vehículos y Equipo de Transporte	12,225,667.15	-10,873,084.75	1,352,582.40	880,675.06	880,675.06	471,907.34
Equipo de Defensa y Seguridad	0.00	0.00	0.00	0.00	0.00	0.00
Maquinaria, Otros Equipos y Herramientas	0.00	73,349,498.24	73,349,498.24	54,620,550.00	54,553,582.00	18,728,948.24
Activos Biológicos	0.00	0.00	0.00	0.00	0.00	0.00
Bienes Inmuebles	0.00	0.00	0.00	0.00	0.00	0.00
Activos Intangibles	0.00	133,500.00	133,500.00	54,517.68	54,517.68	78,982.32
<b>Inversión Pública</b>	105,226,261.00	182,921,001.93	288,147,262.93	121,370,120.66	119,232,619.03	166,777,142.27
Obra Pública en Bienes de Dominio Público	105,226,261.00	182,921,001.93	288,147,262.93	121,370,120.66	119,232,619.03	166,777,142.27
Obra Pública en Bienes Propios	0.00	0.00	0.00	0.00	0.00	0.00
Proyectos Productivos y Acciones de Fomento	0.00	0.00	0.00	0.00	0.00	0.00
<b>Inversiones Financieras y Otras Provisiones</b>	0.00	0.00	0.00	0.00	0.00	0.00
Inversiones Para el Fomento de Actividades Productivas	0.00	0.00	0.00	0.00	0.00	0.00
Acciones y Participaciones de Capital	0.00	0.00	0.00	0.00	0.00	0.00
Compra de Títulos y Valores	0.00	0.00	0.00	0.00	0.00	0.00
Concesión de Préstamos	0.00	0.00	0.00	0.00	0.00	0.00
Inversiones en Fideicomisos, Mandatos y Otros Análogos	0.00	0.00	0.00	0.00	0.00	0.00
Otras Inversiones Financieras	0.00	0.00	0.00	0.00	0.00	0.00
Provisiones para Contingencias y Otras Erogaciones Especiales	0.00	0.00	0.00	0.00	0.00	0.00
<b>Participaciones y Aportaciones</b>	0.00	0.00	0.00	0.00	0.00	0.00
Participaciones	0.00	0.00	0.00	0.00	0.00	0.00
Aportaciones	0.00	0.00	0.00	0.00	0.00	0.00
Convenios	0.00	0.00	0.00	0.00	0.00	0.00
<b>Deuda Pública</b>	105,689,898.42	-33,835,750.49	71,854,147.93	72,921,184.12	72,921,184.12	-1,067,036.19
Amortización de la Deuda Pública	87,213,887.70	-31,555,708.77	55,658,178.93	59,103,007.64	59,103,007.64	-3,444,828.71
Intereses de la Deuda Pública	18,476,010.72	-2,570,041.72	15,905,969.00	13,528,176.48	13,528,176.48	2,377,792.52
Comisiones de la Deuda Pública	0.00	290,000.00	290,000.00	290,000.00	290,000.00	0.00
Gastos de la Deuda Pública	0.00	0.00	0.00	0.00	0.00	0.00
Costo por Coberturas	0.00	0.00	0.00	0.00	0.00	0.00
Apoyos Financieros	0.00	0.00	0.00	0.00	0.00	0.00
Adeudos de Ejercicios Fiscales Anteriores (Adefas)	0.00	0.00	0.00	0.00	0.00	0.00
<b>Total del Gasto</b>	2,363,060,899.00	202,479,815.25	2,565,540,714.25	1,650,964,005.37	1,556,021,270.96	914,576,708.88



MUNICIPIO DE DURANGO  
DIRECCIÓN MUNICIPAL DE ADMINISTRACIÓN Y FINANZAS  
ESTADO DE DEUDA PÚBLICA AL 30 DE SEPTIEMBRE DE 2021  
( DEUDA A LARGO PLAZO )



**DEUDA PÚBLICA AL 1o. DE SEPTIEMBRE DE 2021**

**284,442,279.74**

**BANOBRAS**

CRÉDITO No. 7725	REESTRUCTURACIÓN	<b>243,603,540.17</b>
CRÉDITO No. 7726	REESTRUCTURACIÓN	56,782,003.68
CRÉDITO No. 8708	INVERSIONES PÚBLICAS PRODUCTIVAS	28,979,960.81
CRÉDITO No. 8752	INVERSIONES PÚBLICAS PRODUCTIVAS	29,508,438.03
CRÉDITO No. 8934	INVERSIONES PÚBLICAS PRODUCTIVAS	25,903,106.00
CRÉDITO No. 9676	INVERSIONES PÚBLICAS PRODUCTIVAS	23,360,854.25
CRÉDITO No. 11226	INVERSIONES PÚBLICAS PRODUCTIVAS	27,685,399.65
CRÉDITO No. 11870	INVERSIONES PÚBLICAS PRODUCTIVAS	28,592,315.59
		22,791,462.16
		<b>40,838,739.57</b>
CRÉDITO No. 7823	INVERSIONES PÚBLICAS PRODUCTIVAS	19,663,016.00
CRÉDITO No. 9030	INVERSIONES PÚBLICAS PRODUCTIVAS	<u>21,175,723.57</u>

**( - ) AMORTIZACIÓN DEUDA PÚBLICA EN EL PERIODO  
DEL 1o. AL 30 DE SEPTIEMBRE DE 2021**

**2,435,590.01**

**BANOBRAS**

CRÉDITO No. 7725	REESTRUCTURACIÓN	<b>2,007,607.01</b>
CRÉDITO No. 7726	REESTRUCTURACIÓN	460,701.37
CRÉDITO No. 8708	INVERSIONES PÚBLICAS PRODUCTIVAS	235,129.21
CRÉDITO No. 8752	INVERSIONES PÚBLICAS PRODUCTIVAS	239,535.34
CRÉDITO No. 8934	INVERSIONES PÚBLICAS PRODUCTIVAS	21,496.00
CRÉDITO No. 9676	INVERSIONES PÚBLICAS PRODUCTIVAS	382,245.80
CRÉDITO No. 11226	INVERSIONES PÚBLICAS PRODUCTIVAS	335,818.45
CRÉDITO No. 11870	INVERSIONES PÚBLICAS PRODUCTIVAS	197,770.81
		134,910.03
		<b>427,983.00</b>
CRÉDITO No. 7823	INVERSIONES PÚBLICAS PRODUCTIVAS	280,898.00
CRÉDITO No. 9030	INVERSIONES PÚBLICAS PRODUCTIVAS	<u>147,085.00</u>

**DEUDA PÚBLICA AL 30 DE SEPTIEMBRE DE 2021**

**282,006,689.73**

**BANOBRAS**

CRÉDITO No. 7725	REESTRUCTURACIÓN	<b>241,595,933.16</b>
CRÉDITO No. 7726	REESTRUCTURACIÓN	56,321,302.31
CRÉDITO No. 8708	INVERSIONES PÚBLICAS PRODUCTIVAS	28,744,831.60
CRÉDITO No. 8752	INVERSIONES PÚBLICAS PRODUCTIVAS	29,268,902.69
CRÉDITO No. 8934	INVERSIONES PÚBLICAS PRODUCTIVAS	25,881,610.00
CRÉDITO No. 9676	INVERSIONES PÚBLICAS PRODUCTIVAS	22,978,608.45
CRÉDITO No. 11226	INVERSIONES PÚBLICAS PRODUCTIVAS	27,349,581.20
CRÉDITO No. 11870	INVERSIONES PÚBLICAS PRODUCTIVAS	28,394,544.78
		22,656,552.13



**MUNICIPIO DE DURANGO**  
**DIRECCIÓN MUNICIPAL DE ADMINISTRACIÓN Y FINANZAS**  
**ESTADO DE DEUDA PUBLICA AL 30 DE SEPTIEMBRE DE 2021**  
**( DEUDA A LARGO PLAZO )**



**BANORTE**

CRÉDITO No. 7823  
CRÉDITO No. 9030

INVERSIONES PÚBLICAS PRODUCTIVAS  
INVERSIONES PÚBLICAS PRODUCTIVAS


**40,410,756.57**

19,382,118.00

21,028,638.57


**DURANGO, DGO. 15 DE OCTUBRE DE 2021**

**PRESIDENTE MUNICIPAL**




JORGE ALEJANDRO SALUM DEL PALACIO

**DIRECTORA MUNICIPAL DE  
ADMINISTRACIÓN Y FINANZAS**




C.P. Y M.I. ERICKA RUIZ HERNÁNDEZ

**SÍNDICO MUNICIPAL**



M.A.P. LUZ MARÍA GARIBAY AVITIA



**MUNICIPIO DE DURANGO**  
**DIRECCIÓN MUNICIPAL DE ADMINISTRACIÓN Y FINANZAS**  
**ESTADO DE DEUDA PUBLICA AL 30 DE SEPTIEMBRE DE 2021**  
**( DEUDA A LARGO PLAZO )**



**BANORTE**

CRÉDITO No. 7823  
CRÉDITO No. 9030

INVERSIONES PÚBLICAS PRODUCTIVAS  
INVERSIONES PÚBLICAS PRODUCTIVAS

**40,410,756.57**

19,382,118.00

21,028,638.57

**DURANGO, DGO. 15 DE OCTUBRE DE 2021**

**PRESIDENTE MUNICIPAL**

**JORGE ALEJANDRO SALUM DEL PALACIO**

**DIRECTORA MUNICIPAL DE  
ADMINISTRACIÓN Y FINANZAS**

**C.P. Y M.I. ERIKA RUIZ HERNÁNDEZ**

**SÍNDICO MUNICIPAL**

**M.A.P. LUZ MARÍA GARIBAY AVITIA**

MUNICIPIO DE DURANGO (a)										
Informe Analítico de Obligaciones Diferentes de Financiamientos - LDF										
Del 1 de enero al 30 de septiembre de 2021 (b)										
(PESOS)										
Denominación de las Obligaciones Diferentes de Financiamiento (c)	Fecha del Contrato (d)	Fecha de inicio de operación del proyecto (e)	Fecha de vencimiento (f)	Monto de la Inversión pactado (g)	Plazo pactado (h)	Monto promedio mensual del pago de la contraprestación (i)	Monto promedio mensual del pago de la contraprestación correspondiente al pago de inversión (j)	Monto pagado de la inversión al 30 de septiembre de 2021 (k)	Monto pagado de la inversión actualizado al 30 de septiembre de 2021 (l)	Saldo pendiente por pagar de la inversión al 30 de julio de 2021 (m = g - l)
A. Asociaciones Público Privadas (APP's) (A=a+b+c+d)				0.00		0.00	0.00	0.00	0.00	0.00
a) APP 1										
b) APP 2										
c) APP 3										
d) APP XX										
B. Otros Instrumentos (B=a+b+c+d)				287,680,000.00		17,980,000.00	0.00	145,015,955.70	145,015,955.70	142,664,044.30
a) Otro Instrumento 1	29/04/2021	29/04/2021	31/12/2021	287,680,000.00	9.00	17,980,000.00	0.00	145,015,955.70	145,015,955.70	142,664,044.30
b) Otro Instrumento 2										
c) Otro Instrumento 3										
d) Otro Instrumento XX										
C. Total de Obligaciones Diferentes de Financiamiento (C=A+B)				287,680,000.00		17,980,000.00	0.00	145,015,955.70	145,015,955.70	142,664,044.30

MUNICIPIO DE DURANGO (a)

Denominación de las Obligaciones Diferentes de Financiamiento (c)	Fecha del Contrato (d)	Fecha de inicio de operación del proyecto (e)	Fecha de vencimiento (f)	Monto de la Inversión pactado (g)	Plazo pactado (h)	Pago inicial	Monto promedio mensual del pago de la contraprestación (i)	Monto pagado de la inversión al 30 de septiembre de 2021 (k)	Monto pagado de la inversión actualizado al 30 de septiembre de 2021 (l)	Saldo pendiente por pagar de la inversión al 30 de julio de 2021 (m = g - l)
B. Otros Instrumentos (B=a+b+c+d)				287,680,000.00		103,000,000.00	17,980,000.00	145,015,955.70	145,015,955.70	142,664,044.30
a) Otro Instrumento 1	29/04/2021	29/04/2021	31/12/2021	287,680,000.00	9.00	103,000,000.00	17,980,000.00	145,015,955.70	145,015,955.70	142,664,044.30
b) Otro Instrumento 2										
c) Otro Instrumento 3										

<p><b>PRESIDENTE MUNICIPAL</b></p>  <p>JORGE ALEJANDRO SALUM DEL PALACIO</p>	<p><b>DIRECTORA MUNICIPAL DE ADMINISTRACIÓN Y FINANZAS</b></p>  <p>C.P. y M.I. ERIKA RUIZ HERNÁNDEZ</p>	<p><b>SÍNDICO MUNICIPAL</b></p>  <p>M.A.P. LUZ MARÍA GARIBAY AVITIA</p>
-----------------------------------------------------------------------------------------------------------------------------------------------------------------	---------------------------------------------------------------------------------------------------------------------------------------------------------------------------------------------	--------------------------------------------------------------------------------------------------------------------------------------------------------------

MUNICIPIO DE DURANGO (a)										
Informe Analítico de Obligaciones Diferentes de Financiamientos – LDF										
Del 1 de enero al 30 de septiembre de 2021 (b)										
(PESOS)										
Denominación de las Obligaciones Diferentes de Financiamiento (c)	Fecha del Contrato (d)	Fecha de inicio de operación del proyecto (e)	Fecha de vencimiento (f)	Monto de la inversión pactado (g)	Plazo pactado (h)	Monto promedio mensual del pago de la contraprestación (i)	Monto promedio mensual del pago de la contraprestación correspondiente al pago de inversión (j)	Monto pagado de la inversión al 30 de septiembre de 2021 (k)	Monto pagado de la inversión actualizado al 30 de septiembre de 2021 (l)	Saldo pendiente por pagar de la inversión al 30 de julio de 2021 (m = g - l)
<b>A. Asociaciones Público Privadas (APP's) (A=a+b+c+d)</b>				0.00		0.00	0.00	0.00	0.00	0.00
a) APP 1										
b) APP 2										
c) APP 3										
d) APP XX										
<b>B. Otros Instrumentos (B=a+b+c+d)</b>				287,680,000.00		17,980,000.00	0.00	145,015,955.70	145,015,955.70	142,664,044.30
a) Otro Instrumento 1	29/04/2021	29/04/2021	31/12/2021	287,680,000.00	9.00	17,980,000.00	0.00	145,015,955.70	145,015,955.70	142,664,044.30
b) Otro Instrumento 2										
c) Otro Instrumento 3										
d) Otro Instrumento XX										
<b>C. Total de Obligaciones Diferentes de Financiamiento (C=A+B)</b>				287,680,000.00		17,980,000.00	0.00	145,015,955.70	145,015,955.70	142,664,044.30

MUNICIPIO DE DURANGO (a)

Denominación de las Obligaciones Diferentes de Financiamiento (c)	Fecha del Contrato (d)	Fecha de inicio de operación del proyecto (e)	Fecha de vencimiento (f)	Monto de la inversión pactado (g)	Plazo pactado (h)	Pago inicial	Monto promedio mensual del pago de la contraprestación (i)	Monto pagado de la inversión al 30 de septiembre de 2021 (k)	Monto pagado de la inversión actualizado al 30 de septiembre de 2021 (l)	Saldo pendiente por pagar de la inversión al 30 de julio de 2021 (m = g - l)
<b>B. Otros Instrumentos (B=a+b+c+d)</b>				287,680,000.00		103,000,000.00	17,980,000.00	145,015,955.70	145,015,955.70	142,664,044.30
a) Otro Instrumento 1	29/04/2021	29/04/2021	31/12/2021	287,680,000.00	9.00	103,000,000.00	17,980,000.00	145,015,955.70	145,015,955.70	142,664,044.30
b) Otro Instrumento 2										
c) Otro Instrumento 3										

**PRESIDENTE MUNICIPAL**



JORGE ALEJANDRO SALUM DEL PALACIO

**DIRECTORA MUNICIPAL DE ADMINISTRACIÓN Y FINANZAS**



C.P. Y M.I. ERIKA RUIZ HERNÁNDEZ

**SÍNDICO MUNICIPAL**



M.A.P. LUZ MARÍA GARIBAY AVITIA





MUNICIPIO DE DURANGO  
ESTADO DE ACTIVIDADES  
MES: SEPTIEMBRE 2021  
CONSOLIDADO



	TESORERIA	FORT. RAMO 33	PART. FED. 2021	FORTASEG 2021	INFR. R33 2020	INFR. R33 2021	CONSOLIDADO
<b>EXISTENCIAS INICIALES</b>	133,760,934.54	-37,918,054.66	174,278,852.06	0.00	0.00	58,930,948.85	329,052,680.79
<b>INGRESOS Y OTROS BENEFICIOS</b>							
<b>INGRESOS DE LA GESTION</b>							
IMPUESTOS	18,491,002.12	0.00	0.00	0.00	0.00	0.00	18,491,002.12
DERECHOS	13,030,273.94	0.00	0.00	0.00	0.00	0.00	13,030,273.94
PRODUCTOS	954,428.89	1,345.11	19,353.37	0.00	0.00	7,998.65	983,126.02
APROVECHAMIENTOS	6,185,681.85	0.00	0.00	0.00	0.00	0.00	6,185,681.85
PARTICIPACIONES Y APORTACIONES	750,000.00	38,458,748.00	72,696,194.52	0.00	0.00	0.00	120,381,066.52
OTROS INGRESOS Y BENEFICIOS	18,353.95	0.00	0.00	0.00	0.00	8,456,124.00	18,353.95
<b>TOTAL INGRESOS</b>	<b>39,429,740.75</b>	<b>38,460,093.11</b>	<b>72,715,547.89</b>	<b>0.00</b>	<b>0.00</b>	<b>8,464,122.65</b>	<b>159,069,504.40</b>
<b>GASTOS Y OTRAS PERDIDAS</b>							
<b>GASTOS DE FUNCIONAMIENTO</b>							
SERVICIOS PERSONALES	7,884,554.79	23,511,068.05	50,510,071.17	0.00	0.00	0.00	81,905,694.01
MATERIALES Y SUMINISTROS	2,596,605.64	4,434,300.38	2,529,733.24	0.00	0.00	20,291.18	9,580,930.44
SERVICIOS GENERALES	15,301,324.86	3,352,383.19	28,826,858.48	0.00	0.00	39,396.24	47,819,962.88
INVERSIÓN PÚBLICA	0.00	0.00	0.00	0.00	0.00	0.00	0.00
TRANSFERENCIAS, ASIGNACIONES, SUBSIDIOS Y OTRAS AYUDAS	18,440,471.19	196,000.00	1,060,000.00	0.00	0.00	0.00	20,696,471.19
INTERESES, COMISIONES Y OTROS GASTOS DE LA DEUDA PUBLICA	107,098.23	0.00	1,590,552.02	0.00	0.00	0.00	1,697,650.25
OTROS GASTOS Y PERDIDAS EXTRAORDINARIOS	3,877,049.69	0.00	0.00	0.00	0.00	0.00	3,877,049.69
<b>TOTAL DE GASTOS Y PERDIDAS</b>	<b>49,207,104.50</b>	<b>31,493,751.62</b>	<b>84,617,214.92</b>	<b>0.00</b>	<b>0.00</b>	<b>59,687.42</b>	<b>165,377,758.46</b>
<b>AHORRO Y DESAHORRO NETO DEL EJERCICIO</b>	<b>123,983,570.79</b>	<b>-30,851,713.17</b>	<b>162,377,185.03</b>	<b>0.00</b>	<b>0.00</b>	<b>67,335,384.08</b>	<b>322,744,426.73</b>

DURANGO, DGO. OCTUBRE 15 DEL 2021

  
PRESIDENTE  
JORGE ALEJANDRO SALUM DEL PALACIO

  
TESORERO  
C.P. Y M.I. ERICKA GUZMÁN HERNÁNDEZ

  
SÍNDICO  
M.A.P. LUZ MARÍA GARIBAY AVITIA



**MUNICIPIO DE DURANGO  
ESTADO DE ACTIVIDADES  
MES: SEPTIEMBRE 2021  
CONSOLIDADO**



	TESORERIA	FORT. RAMO 33	PART. FED. 2021	FORTASEG 2021	INFR. R33 2020	INFR. R33 2021	CONSOLIDADO
<b>EXISTENCIAS INICIALES</b>	<b>133,760,934.54</b>	<b>-37,918,054.66</b>	<b>174,278,852.06</b>	<b>0.00</b>	<b>0.00</b>	<b>58,930,948.85</b>	<b>329,052,680.79</b>
<b>INGRESOS Y OTROS BENEFICIOS</b>							
<b>INGRESOS DE LA GESTION</b>							
IMPUESTOS	18,491,002.12	0.00	0.00	0.00	0.00	0.00	18,491,002.12
DERECHOS	13,030,273.94	0.00	0.00	0.00	0.00	0.00	13,030,273.94
PRODUCTOS	954,428.89	1,345.11	19,353.37	0.00	0.00	7,998.65	983,126.02
APROVECHAMIENTOS	6,185,681.85	0.00	0.00	0.00	0.00	0.00	6,185,681.85
PARTICIPACIONES Y APORTACIONES	750,000.00	38,458,748.00	72,696,194.52	0.00	0.00	0.00	120,361,066.52
OTROS INGRESOS Y BENEFICIOS	18,353.95	0.00	0.00	0.00	0.00	8,456,124.00	18,353.95
<b>TOTAL INGRESOS</b>	<b>39,429,740.75</b>	<b>38,460,093.11</b>	<b>72,715,547.89</b>	<b>0.00</b>	<b>0.00</b>	<b>8,464,122.65</b>	<b>159,069,504.40</b>
<b>GASTOS Y OTRAS PERDIDAS</b>							
<b>GASTOS DE FUNCIONAMIENTO</b>							
SERVICIOS PERSONALES	7,884,554.79	23,511,068.05	50,510,071.17	0.00	0.00	0.00	81,905,694.01
MATERIALES Y SUMINISTROS	2,596,605.64	4,434,300.38	2,529,733.24	0.00	0.00	20,291.18	9,580,930.44
SERVICIOS GENERALES	15,301,324.96	3,352,383.19	28,926,858.49	0.00	0.00	39,396.24	47,619,962.88
INVERSIÓN PÚBLICA	0.00	0.00	0.00	0.00	0.00	0.00	0.00
TRANSFERENCIAS, ASIGNACIONES, SUBSIDIOS Y OTRAS AYUDAS	19,440,471.19	196,000.00	1,060,000.00	0.00	0.00	0.00	20,696,471.19
INTERESES, COMISIONES Y OTROS GASTOS DE LA DEUDA PUBLICA	107,098.23	0.00	1,590,552.02	0.00	0.00	0.00	1,697,650.25
OTROS GASTOS Y PERDIDAS EXTRAORDINARIOS	3,877,049.69	0.00	0.00	0.00	0.00	0.00	3,877,049.69
<b>TOTAL DE GASTOS Y PERDIDAS</b>	<b>49,207,104.50</b>	<b>31,493,751.62</b>	<b>84,617,214.92</b>	<b>0.00</b>	<b>0.00</b>	<b>59,687.42</b>	<b>165,377,758.46</b>
<b>AHORRO Y DESAHHORRO NETO DEL EJERCICIO</b>	<b>123,983,570.79</b>	<b>-30,951,713.17</b>	<b>162,377,185.03</b>	<b>0.00</b>	<b>0.00</b>	<b>67,335,384.08</b>	<b>322,744,426.73</b>

DURANGO, DGO. OCTUBRE 15 DEL 2021

  
PRESIDENTE  
JORGE ALEJANDRO SALUM DEL PALACIO

  
TESORERO  
C.P. Y M.I. ERIKA GARCÍA HERNÁNDEZ

  
SÍNDICO  
M.A.P. LUZ MARÍA GARIBAY AVITIA







**MUNICIPIO DE DURANGO**  
**ESTADO DE ACTIVIDADES (INGRESOS)**  
**MES: SEPTIEMBRE 2021**  
**CONSOLIDADO**



	TESORERÍA	FORT. RAMO 33	PART. FED. 2021	FORTASEG 2021	INFR. R33 2020	INFR. R33 2021	CONSOLIDADO
<b>INDEMNIZACIONES</b>	0.00	0.00	0.00	0.00	0.00	0.00	0.00
Indemnizaciones	0.00	0.00	0.00	0.00	0.00	0.00	0.00
<b>ACCESORIOS DE LOS APROVECHAMIENTOS</b>	152,307.29	0.00	0.00	0.00	0.00	0.00	152,307.29
Recargos de Aprovechamientos de Ejercicios Anteriores	905.16	0.00	0.00	0.00	0.00	0.00	905.16
Gastos de Ejecución de los Aprovechamientos	151,402.13	0.00	0.00	0.00	0.00	0.00	151,402.13
<b>OTROS APROVECHAMIENTOS</b>	68,375.32	0.00	0.00	0.00	0.00	0.00	68,375.32
Otros Donativos	4,891.00	0.00	0.00	0.00	0.00	0.00	4,891.00
Enajenación de Bienes Muebles e Inmuebles Municipales	0.00	0.00	0.00	0.00	0.00	0.00	0.00
Actualizaciones	754.51	0.00	0.00	0.00	0.00	0.00	754.51
Otros Aprovechamientos	62,729.81	0.00	0.00	0.00	0.00	0.00	62,729.81
<b>APROVECHAMIENTOS</b>	<b>6,185,681.85</b>	<b>0.00</b>	<b>0.00</b>	<b>0.00</b>	<b>0.00</b>	<b>0.00</b>	<b>6,185,681.85</b>
<b>PARTICIPACIONES</b>	<b>0.00</b>	<b>0.00</b>	<b>71,753,733.09</b>	<b>0.00</b>	<b>0.00</b>	<b>0.00</b>	<b>71,753,733.09</b>
Fondo General de Participaciones	0.00	0.00	41,040,591.69	0.00	0.00	0.00	41,040,591.69
Fondo de Fiscalización	0.00	0.00	1,779,407.32	0.00	0.00	0.00	1,779,407.32
Fondo de Fomento Municipal	0.00	0.00	19,619,946.37	0.00	0.00	0.00	19,619,946.37
Impuesto Especial Sobre Productos y Servicios	0.00	0.00	1,539,434.41	0.00	0.00	0.00	1,539,434.41
Impuesto Especial Sobre Productos y Servicios, Por Venta de Gasolina y Diésel	0.00	0.00	0.00	0.00	0.00	0.00	0.00
Fondo Estatal	0.00	0.00	0.00	0.00	0.00	0.00	0.00
Fondo de Impuesto Sobre la Renta	0.00	0.00	7,708,492.00	0.00	0.00	0.00	7,708,492.00
Otros Apoyos Extraordinarios	0.00	0.00	0.00	0.00	0.00	0.00	0.00
Ist por Enajenación de Bienes Inmuebles	0.00	0.00	65,861.30	0.00	0.00	0.00	65,861.30
Fondo de Estabilización a los Ingresos de Ent. Fed. (FEIEF)	0.00	0.00	0.00	0.00	0.00	0.00	0.00
<b>APORTACIONES</b>	<b>0.00</b>	<b>38,458,748.00</b>	<b>0.00</b>	<b>0.00</b>	<b>0.00</b>	<b>8,456,124.00</b>	<b>46,914,872.00</b>
Fondo de Aportaciones Para el Fortalecimiento de los Municipios	0.00	38,458,748.00	0.00	0.00	0.00	0.00	38,458,748.00
Fondo de Aportaciones Para la Infraestructura Social Municipal	0.00	0.00	0.00	0.00	0.00	8,456,124.00	8,456,124.00
<b>CONVENIOS</b>	<b>750,000.00</b>	<b>0.00</b>	<b>0.00</b>	<b>0.00</b>	<b>0.00</b>	<b>0.00</b>	<b>750,000.00</b>
Convenios	750,000.00	0.00	0.00	0.00	0.00	0.00	750,000.00
<b>INCENTIVOS DE LA COLABORACIÓN FISCAL</b>	<b>0.00</b>	<b>0.00</b>	<b>942,461.43</b>	<b>0.00</b>	<b>0.00</b>	<b>0.00</b>	<b>942,461.43</b>
Impuesto Sobre Tenencia y Uso de Vehículos	0.00	0.00	0.00	0.00	0.00	0.00	0.00
Impuesto Sobre Automóviles Nuevos	0.00	0.00	815,086.79	0.00	0.00	0.00	815,086.79
Fondo de Compensación ISAN	0.00	0.00	126,374.64	0.00	0.00	0.00	126,374.64
<b>PARTICIPACIONES Y APORTACIONES</b>	<b>750,000.00</b>	<b>38,458,748.00</b>	<b>72,696,194.52</b>	<b>0.00</b>	<b>0.00</b>	<b>8,456,124.00</b>	<b>120,301,066.52</b>
<b>OTROS INGRESOS Y BENEFICIOS VARIOS</b>	<b>18,353.95</b>	<b>0.00</b>	<b>0.00</b>	<b>0.00</b>	<b>0.00</b>	<b>0.00</b>	<b>18,353.95</b>
Diferencias por Tipo de Cambio a Favor	18,353.95	0.00	0.00	0.00	0.00	0.00	18,353.95
<b>OTROS INGRESOS Y BENEFICIOS VARIOS</b>	<b>18,353.95</b>	<b>0.00</b>	<b>0.00</b>	<b>0.00</b>	<b>0.00</b>	<b>0.00</b>	<b>18,353.95</b>
<b>SUMA TOTAL DE LOS INGRESOS</b>	<b>39,429,740.75</b>	<b>38,460,093.11</b>	<b>72,715,547.89</b>	<b>0.00</b>	<b>0.00</b>	<b>8,464,122.65</b>	<b>159,069,504.40</b>

DURANGO, DGO. OCTUBRE 15, DEL 2021

\_\_\_\_\_  
 C.P. Y M. ESCOBAR HERNÁNDEZ



**MUNICIPIO DE DURANGO**  
**ESTADO DE ACTIVIDADES (INGRESOS)**  
**MES: SEPTIEMBRE 2021**  
**CONSOLIDADO**



	TESORERÍA	FORT. RAMO 33	PART. FED. 2021	FORTASEG 2021	INFR. R33 2020	INFR. R33 2021	CONSOLIDADO
<b>INDEMNIZACIONES</b>	0.00	0.00	0.00	0.00	0.00	0.00	0.00
Indemnizaciones	0.00	0.00	0.00	0.00	0.00	0.00	0.00
<b>ACCESORIOS DE LOS APROVECHAMIENTOS</b>	152,307.29	0.00	0.00	0.00	0.00	0.00	152,307.29
Recargos de Aprovechamientos de Ejercicios Anteriores	905.16	0.00	0.00	0.00	0.00	0.00	905.16
Gastos de Ejecución de los Aprovechamientos	151,402.13	0.00	0.00	0.00	0.00	0.00	151,402.13
<b>OTROS APROVECHAMIENTOS</b>	68,375.32	0.00	0.00	0.00	0.00	0.00	68,375.32
Otros Donativos	4,891.00	0.00	0.00	0.00	0.00	0.00	4,891.00
Enajenación de Bienes Muebles e Inmuebles Municipales	0.00	0.00	0.00	0.00	0.00	0.00	0.00
Actualizaciones	754.51	0.00	0.00	0.00	0.00	0.00	754.51
Otros Aprovechamientos	62,729.81	0.00	0.00	0.00	0.00	0.00	62,729.81
<b>APROVECHAMIENTOS</b>	<b>6,185,681.85</b>	<b>0.00</b>	<b>0.00</b>	<b>0.00</b>	<b>0.00</b>	<b>0.00</b>	<b>6,185,681.85</b>
<b>PARTICIPACIONES</b>	0.00	0.00	71,753,733.09	0.00	0.00	0.00	71,753,733.09
Fondo General de Participaciones	0.00	0.00	41,040,591.69	0.00	0.00	0.00	41,040,591.69
Fondo de Fiscalización	0.00	0.00	1,779,407.32	0.00	0.00	0.00	1,779,407.32
Fondo de Fomento Municipal	0.00	0.00	19,619,946.37	0.00	0.00	0.00	19,619,946.37
Impuesto Especial Sobre Productos y Servicios	0.00	0.00	1,539,434.41	0.00	0.00	0.00	1,539,434.41
Impuesto Especial Sobre Productos y Servicios, Por Venta de Gasolina y Diésel	0.00	0.00	0.00	0.00	0.00	0.00	0.00
Fondo Estatal	0.00	0.00	0.00	0.00	0.00	0.00	0.00
Fondo de Impuesto Sobre la Renta	0.00	0.00	7,708,492.00	0.00	0.00	0.00	7,708,492.00
Otros Apoyos Extraordinarios	0.00	0.00	0.00	0.00	0.00	0.00	0.00
Isr por Enajenación de Bienes Inmuebles	0.00	0.00	65,861.30	0.00	0.00	0.00	65,861.30
Fondo de Estabilización a los Ingresos de Ent. Fed. (FEIEF)	0.00	0.00	0.00	0.00	0.00	0.00	0.00
<b>APORTACIONES</b>	0.00	38,458,748.00	0.00	0.00	0.00	8,456,124.00	46,914,872.00
Fondo de Aportaciones Para el Fortalecimiento de los Municipios	0.00	38,458,748.00	0.00	0.00	0.00	0.00	38,458,748.00
Fondo de Aportaciones Para la Infraestructura Social Municipal	0.00	0.00	0.00	0.00	0.00	8,456,124.00	8,456,124.00
<b>CONVENIOS</b>	750,000.00	0.00	0.00	0.00	0.00	0.00	750,000.00
Convenios	750,000.00	0.00	0.00	0.00	0.00	0.00	750,000.00
<b>INCENTIVOS DE LA COLABORACIÓN FISCAL</b>	0.00	0.00	942,461.43	0.00	0.00	0.00	942,461.43
Impuesto Sobre Tenencia y Uso de Vehículos	0.00	0.00	0.00	0.00	0.00	0.00	0.00
Impuesto Sobre Automóviles Nuevos	0.00	0.00	816,086.79	0.00	0.00	0.00	816,086.79
Fondo de Compensación ISAN	0.00	0.00	126,374.64	0.00	0.00	0.00	126,374.64
<b>PARTICIPACIONES Y APORTACIONES</b>	<b>750,000.00</b>	<b>38,458,748.00</b>	<b>72,696,194.52</b>	<b>0.00</b>	<b>0.00</b>	<b>8,456,124.00</b>	<b>120,361,066.52</b>
<b>OTROS INGRESOS Y BENEFICIOS VARIOS</b>	18,353.95	0.00	0.00	0.00	0.00	0.00	18,353.95
Diferencias por Tipo de Cambio a Favor	18,353.95	0.00	0.00	0.00	0.00	0.00	18,353.95
<b>OTROS INGRESOS Y BENEFICIOS VARIOS</b>	<b>18,353.95</b>	<b>0.00</b>	<b>0.00</b>	<b>0.00</b>	<b>0.00</b>	<b>0.00</b>	<b>18,353.95</b>
<b>SUMA TOTAL DE LOS INGRESOS</b>	<b>39,429,740.75</b>	<b>38,460,093.11</b>	<b>72,715,547.89</b>	<b>0.00</b>	<b>0.00</b>	<b>8,464,122.65</b>	<b>159,069,504.40</b>

DURANGO, DGO. OCTUBRE 15, DEL 2021

  
 T E S O R E R O  
 C.P. Y M.C. ERICK CRUZ HERNÁNDEZ









MUNICIPIO DE DURANGO  
ESTADO DE ACTIVIDADES (GASTOS)  
MES: SEPTIEMBRE 2021  
CONSOLIDADO



DURANGO

	TESORERIA	FORT. RAMO 33	PART. FED. 2021	FORTASEG 2021	INFR. R33 2020	INFR. R33 2021	CONSOLIDADO
Comisiones de la Deuda Pública	0.00	0.00	0.00	0.00	0.00	0.00	0.00
<b>INTERESES COMISIONES Y OTROS GASTOS DE LA DEUDA PÚBLICA</b>	<b>107,098.23</b>	<b>0.00</b>	<b>1,590,352.02</b>	<b>0.00</b>	<b>0.00</b>	<b>0.00</b>	<b>1,697,650.25</b>
<b>ESTIMACIÓN, DEPRECIACIÓN, DETERIOR, AMORTIZACIÓN, PRO</b>	<b>3,877,049.69</b>	<b>0.00</b>	<b>0.00</b>	<b>0.00</b>	<b>0.00</b>	<b>0.00</b>	<b>3,877,049.69</b>
Estimaciones de Activos no Circulantes	0.00	0.00	0.00	0.00	0.00	0.00	0.00
Depreciación de Bienes Inmuebles	468,392.68	0.00	0.00	0.00	0.00	0.00	468,392.68
Depreciación de Otra Infraestructura	366,749.66	0.00	0.00	0.00	0.00	0.00	366,749.66
Depreciación de Bienes Muebles	2,614,563.87	0.00	0.00	0.00	0.00	0.00	2,614,563.87
Deterioro de los Activos Biológicos	7,916.68	0.00	0.00	0.00	0.00	0.00	7,916.68
Amortización de Activos Intangibles	408,178.87	0.00	0.00	0.00	0.00	0.00	408,178.87
Disminución de Bienes por Pérdida, Obsolescencia y Deterioro	11,249.93	0.00	0.00	0.00	0.00	0.00	11,249.93
<b>OTROS GASTOS Y PERDIDAS EXTRAORDINARIAS</b>	<b>3,877,049.69</b>	<b>0.00</b>	<b>0.00</b>	<b>0.00</b>	<b>0.00</b>	<b>0.00</b>	<b>3,877,049.69</b>
<b>INVERSIÓN PÚBLICA</b>	<b>0.00</b>	<b>0.00</b>	<b>0.00</b>	<b>0.00</b>	<b>0.00</b>	<b>0.00</b>	<b>0.00</b>
Inversión Pública	0.00	0.00	0.00	0.00	0.00	0.00	0.00
<b>INVERSIÓN PÚBLICA</b>	<b>0.00</b>	<b>0.00</b>	<b>0.00</b>	<b>0.00</b>	<b>0.00</b>	<b>0.00</b>	<b>0.00</b>
<b>SUMA TOTAL DE EGRESOS</b>	<b>49,207,104.50</b>	<b>31,493,751.62</b>	<b>84,617,214.92</b>	<b>0.00</b>	<b>0.00</b>	<b>59,687.42</b>	<b>165,377,758.46</b>

DURANGO, DGO., OCTUBRE 15 DEL 2021

TESORERO  
C.P. Y M.I. ERICA RUIZ HERNÁNDEZ



**MUNICIPIO DE DURANGO  
ESTADO DE ACTIVIDADES (GASTOS)  
MES: SEPTIEMBRE 2021  
CONSOLIDADO**



	TESORERÍA	FORT. RAMO 33	PART. FED. 2021	FORTASEG 2021	INFR. R33 2020	INFR. R33 2021	CONSOLIDADO
Comisiones de la Deuda Pública	0.00	0.00	0.00	0.00	0.00	0.00	0.00
<b>INTERESES COMISIONES Y OTROS GASTOS DE LA DEUDA PÚBLICA</b>	<b>107,098.23</b>	<b>0.00</b>	<b>1,590,552.02</b>	<b>0.00</b>	<b>0.00</b>	<b>0.00</b>	<b>1,697,650.25</b>
<b>ESTIMACIÓN, DEPRECIACIÓN, DETERIOR, AMORTIZACIÓN, PRO</b>	<b>3,877,049.69</b>	<b>0.00</b>	<b>0.00</b>	<b>0.00</b>	<b>0.00</b>	<b>0.00</b>	<b>3,877,049.69</b>
Estimaciones de Activos no Circulantes	0.00	0.00	0.00	0.00	0.00	0.00	0.00
Depreciación de Bienes Inmuebles	468,392.68	0.00	0.00	0.00	0.00	0.00	468,392.68
Depreciación de Otra Infraestructura	366,749.66	0.00	0.00	0.00	0.00	0.00	366,749.66
Depreciación de Bienes Muebles	2,614,563.87	0.00	0.00	0.00	0.00	0.00	2,614,563.87
Deterioro de los Activos Biológicos	7,916.68	0.00	0.00	0.00	0.00	0.00	7,916.68
Amortización de Activos Intangibles	408,176.87	0.00	0.00	0.00	0.00	0.00	408,176.87
Disminución de Bienes por Pérdida, Obsolescencia y Deterioro	11,249.93	0.00	0.00	0.00	0.00	0.00	11,249.93
<b>OTROS GASTOS Y PÉRDIDAS EXTRAORDINARIAS</b>	<b>3,877,049.69</b>	<b>0.00</b>	<b>0.00</b>	<b>0.00</b>	<b>0.00</b>	<b>0.00</b>	<b>3,877,049.69</b>
<b>INVERSIÓN PÚBLICA</b>	<b>0.00</b>	<b>0.00</b>	<b>0.00</b>	<b>0.00</b>	<b>0.00</b>	<b>0.00</b>	<b>0.00</b>
Inversión Pública	0.00	0.00	0.00	0.00	0.00	0.00	0.00
<b>INVERSIÓN PÚBLICA</b>	<b>0.00</b>	<b>0.00</b>	<b>0.00</b>	<b>0.00</b>	<b>0.00</b>	<b>0.00</b>	<b>0.00</b>
<b>SUMA TOTAL DE EGRESOS</b>	<b>49,207,104.50</b>	<b>31,493,751.62</b>	<b>84,617,214.92</b>	<b>0.00</b>	<b>0.00</b>	<b>59,687.42</b>	<b>165,377,758.46</b>

DURANGO, DGO., OCTUBRE 15 DEL 2021

TESORERO

C.P. Y M.I. ERIKA RUIZ HERNÁNDEZ





MUNICIPIO DE DURANGO  
DIRECCION MUNICIPAL DE ADMINISTRACION Y FINANZAS



INGRESOS Y EGRESOS DEL 1o. DE ENERO AL 30 DE SEPTIEMBRE DE 2021

CTA	NOMBRE	ENERO	FEBRERO	MARZO	ABRIL	MAYO	JUNIO	JULIO	AGOSTO	SEPTIEMBRE	ACUMULADO
<b>INGRESOS</b>											
411100000	<b>IMPUESTO SOBRE LOS INGRESOS</b>	7,050.20	0.00	17,307.68	38,861.68	334,334.22	62,435.11	57,403.68	39,050.48	21,930.60	578,393.65
411101000	Sobre Diversiones y Espectáculos Públicos	7,050.20	0.00	17,307.68	38,861.68	334,334.22	62,435.11	57,403.68	39,050.48	21,930.60	578,393.65
411200000	<b>IMPUESTOS SOBRE EL PATRIMONIO</b>	194,261,614.74	37,700,844.88	19,537,161.78	7,989,167.22	6,802,063.56	6,897,661.72	7,065,124.12	4,404,572.24	3,718,987.53	288,377,197.79
411201001	Impuesto del Ejercicio	183,596,787.62	32,468,077.24	15,090,036.77	5,132,854.47	4,011,944.31	3,514,721.22	3,175,018.10	2,190,988.06	1,995,043.39	251,175,471.18
411201002	Impuesto de Ejercicios Anteriores	10,664,827.12	5,232,767.64	4,447,125.01	2,856,312.75	2,790,119.25	3,382,940.50	3,890,106.02	2,213,584.18	1,723,944.14	37,201,726.61
411300000	<b>IMPUESTO SOBRE LA PRODUCCION, EL CONSUMO Y LAS TRANSACCIONES</b>	6,141,524.97	7,596,715.00	10,472,961.09	10,279,285.36	8,284,875.79	12,196,156.49	9,525,600.26	10,895,619.77	13,582,354.75	88,975,093.48
411301000	Sobre Actividades Comerciales y Oficinas Ambulantes	267,232.14	270,223.86	287,691.37	178,883.94	254,120.65	135,336.33	224,554.25	83,441.00	204,362.58	1,905,846.12
411304000	Sobre Traslado de Dominio de Bienes Inmuebles	5,874,292.83	7,326,491.14	10,185,269.72	10,100,401.42	8,030,755.14	12,060,820.16	9,301,046.01	10,812,178.77	13,377,992.17	87,069,247.36
411700000	<b>ACCESORIOS DE IMPUESTOS</b>	3,313,215.35	1,888,723.23	1,941,061.05	1,651,180.39	1,539,909.01	1,939,196.65	2,225,850.75	1,302,359.47	1,167,729.24	18,969,225.14
411701000	Recargos Impuestos	2,894,011.83	1,652,715.96	1,706,571.85	1,359,914.09	1,300,635.64	1,588,278.77	2,042,570.90	1,175,131.42	1,057,242.31	14,777,072.77
411703000	Gastos de Ejecución de Impuestos	419,203.52	236,007.27	234,489.20	291,266.30	239,273.37	350,917.88	183,279.85	127,228.05	110,486.93	2,192,152.37
411000000	<b>IMPUESTOS</b>	203,723,405.26	47,186,283.11	31,968,491.60	19,958,514.65	16,961,182.58	21,095,449.97	18,873,978.81	16,641,601.95	18,491,002.12	394,899,910.06
414000000	<b>DERECHOS POR USO, GOCE, APROVECHAMIENTO O EXPLOTACION DE BIENES DE DOMINIO</b>	1,015,386.76	973,428.81	959,483.16	1,107,898.45	967,118.35	922,047.99	1,184,153.96	901,025.63	953,971.45	8,994,514.56
414103000	Por Canalización de Instalaciones Subterráneas de Casetas	0.00	0.00	0.00	0.00	0.00	63,612.28	112,739.35	22,254.89	70,880.08	269,486.60
414104000	Por Establecimiento de Instalaciones de Mobiliario Urbano y Publicitario en Vía Pública	335,625.26	266,488.31	272,324.16	416,884.95	264,571.85	97,647.21	207,428.11	41,613.74	51,085.37	1,973,869.96
414106000	Por Estacionamiento de Vehículos en la Vía Pública en aquellos Lugares Donde Existen	651,418.50	636,649.50	624,786.00	653,011.50	634,425.00	745,402.50	798,453.00	787,536.00	773,774.00	6,305,456.00
414107000	Derecho de Uso de Suelos de Bienes Propiedad del Municipio	28,343.00	50,291.00	72,373.00	38,002.00	68,121.50	15,386.00	65,532.50	49,621.00	58,232.00	465,902.00
414300000	<b>DERECHOS POR PRESTACION DE SERVICIOS</b>	13,299,124.08	11,671,147.39	28,188,447.20	18,857,677.42	11,534,057.82	12,030,890.27	11,408,808.00	11,514,230.41	11,844,841.24	130,349,223.83
414301000	Por Servicio de Rastro	32,155.00	27,310.00	43,661.00	30,587.00	36,488.00	31,085.00	34,833.00	34,917.00	38,853.00	309,889.00
414302000	Por la Prestación de Servicios en los Panteones Municipales	865,022.47	735,197.67	678,135.02	574,447.93	548,628.58	523,853.06	551,664.26	698,371.88	627,711.34	5,803,032.21
414304000	Por Construcciones Reconstrucciones Reparaciones y Demoliciones	768,519.03	1,029,318.85	1,184,947.90	811,573.30	1,342,889.65	1,130,471.64	734,182.77	847,106.00	1,668,718.12	9,517,727.26
414305000	Sobre Fraccionamientos	162,531.44	198,749.27	290,846.10	487,680.52	333,638.71	244,114.58	152,534.28	120,698.94	103,808.04	2,092,601.86
414306000	Por Cooperación para Obras Públicas	827,989.36	78,438.75	88,619.55	85,646.13	214,054.14	343,688.86	57,458.02	79,595.93	78,993.89	1,854,485.63
414307000	Por Servicios de Limpia y Recolección de Desechos Industriales y Comerciales	118,995.40	675,327.86	350,272.67	447,031.74	304,850.91	375,366.00	526,496.75	562,858.33	366,767.11	3,827,966.77
414310001	Expedición de Licencias de Bebidas Alcohólicas	1,604,638.84	826,320.48	1,818,149.08	28,140.68	327,471.48	106,827.04	373,715.40	0.00	283,736.92	1,734,701.76
414310002	Refrendo de Licencias de Bebidas Alcohólicas	1,140,421.51	242,644.51	18,551,390.18	8,244,908.02	333,027.92	462,255.25	56,819.08	160,170.76	79,403.32	29,271,040.55
414310003	Movimientos de Patentes de Bebidas Alcohólicas	0.00	403,290.00	-339,301.32	63,361.34	22,104.00	126,991.54	31,994.34	189,456.68	282,303.00	780,199.58
414310004	Expedición de Otras Licencias y Refrendos	1,346,066.44	1,301,339.98	1,379,762.56	932,528.25	615,508.99	1,165,787.55	577,362.09	664,082.01	562,516.32	8,544,954.19
414311000	Por Apertura de Negocios en Horas Extraordinarias	0.00	0.00	0.00	0.00	0.00	0.00	0.00	0.00	0.00	0.00
414314000	Por Servicios Catastrales	793,884.98	1,286,289.66	1,659,958.71	1,401,073.85	1,646,802.54	1,514,604.12	1,851,233.18	1,959,754.12	1,685,703.42	13,799,304.56
414315000	Por Servicios de Certificaciones Legalizaciones y Expedición de Copias Certificadas	876,354.09	672,997.58	1,296,884.00	885,689.74	811,816.81	1,009,069.54	868,886.49	899,948.49	979,379.20	8,301,025.94
414317000	Por Servicio Público de Iluminación	4,662,545.54	4,195,922.78	4,819,419.91	4,865,008.92	4,996,776.09	4,996,776.09	5,591,627.34	5,297,270.27	5,088,947.56	44,512,294.50
414318000	Por Servicios Municipales de Salud	0.00	0.00	0.00	0.00	0.00	0.00	0.00	0.00	0.00	0.00
414400000	<b>ACCESORIOS DE DERECHOS</b>	28,188.33	40,969.90	115,086.69	94,913.32	93,913.47	107,453.28	63,386.10	129,586.73	218,276.45	891,774.27
414401000	Recargos Catastro	25,779.53	36,035.40	112,827.89	94,913.32	93,913.47	107,453.28	61,623.97	125,746.77	213,281.61	871,575.24
414402000	Gastos de Ejecución de Derechos	2,408.80	4,934.50	2,258.80	0.00	0.00	0.00	1,762.13	3,839.96	4,994.84	20,199.03
414900000	<b>OTROS DERECHOS</b>	0.00	26,104.20	0.00	0.00	0.00	0.00	0.00	0.00	13,184.80	51,441.08
414901000	Cheques Devueltos	0.00	26,104.20	0.00	0.00	0.00	0.00	0.00	0.00	13,184.80	51,441.08
414000000	<b>DERECHOS</b>	14,342,699.17	12,711,650.30	29,273,017.05	20,060,489.19	12,607,241.72	13,060,391.54	12,656,348.06	12,544,842.77	13,030,273.94	140,286,953.74
415100000	<b>PRODUCTOS DERIVADOS DEL USO Y APROVECHAMIENTO, DE BIENES NO SUJETOS AL DERECHO DE DERECHOS</b>	423,004.09	602,450.34	1,190,198.38	1,059,213.92	1,143,103.01	2,164,353.67	1,317,882.05	1,075,701.03	983,126.02	9,959,032.51
415102000	Por Establecimiento y Empresas que Dependen del Municipio	329,421.12	442,329.37	793,690.19	915,696.87	1,007,645.48	1,157,323.04	1,259,675.67	1,022,141.26	902,640.14	7,830,563.14



MUNICIPIO DE DURANGO  
DIRECCION MUNICIPAL DE ADMINISTRACIÓN Y FINANZAS



INGRESOS Y EGRESOS DEL 1o. DE ENERO AL 30 DE SEPTIEMBRE DE 2021

CTA	NOMBRE	ENERO	FEBRERO	MARZO	ABRIL	MAYO	JUNIO	JULIO	AGOSTO	SEPTIEMBRE	ACUMULADO
4151030000	Por Créditos a Favor del Municipio	93,582.97	155,821.97	254,425.35	143,517.05	134,509.53	1,007,030.63	58,206.38	50,280.77	79,299.30	1,976,673.95
4151080000	Otros Productos que Generan Ingresos Corrientes	0.00	4,299.00	142,082.84	0.00	948.00	0.00	0.00	3,279.00	1,186.58	151,795.42
<b>4150000000</b>	<b>PRODUCTOS</b>	<b>423,004.09</b>	<b>602,450.34</b>	<b>1,190,198.38</b>	<b>1,059,213.92</b>	<b>1,143,103.01</b>	<b>2,164,353.67</b>	<b>1,317,882.05</b>	<b>1,075,701.03</b>	<b>983,126.02</b>	<b>9,959,032.51</b>
<b>4162000000</b>	<b>MULTAS</b>	<b>5,584,767.83</b>	<b>6,521,846.60</b>	<b>7,625,833.41</b>	<b>5,944,506.17</b>	<b>6,228,491.29</b>	<b>6,033,014.53</b>	<b>7,285,478.00</b>	<b>6,681,439.29</b>	<b>5,964,999.24</b>	<b>57,870,376.36</b>
4162010000	Multas	5,584,767.83	6,521,846.60	7,625,833.41	5,944,506.17	6,228,491.29	6,033,014.53	7,285,478.00	6,681,439.29	5,964,999.24	57,870,376.36
<b>4163000000</b>	<b>INDEMNIZACIONES</b>	<b>0.00</b>	<b>0.00</b>	<b>0.00</b>	<b>100,000.00</b>	<b>64,000.00</b>	<b>704,000.00</b>	<b>0.00</b>	<b>0.00</b>	<b>0.00</b>	<b>868,000.00</b>
4163010000	Indemnizaciones	0.00	0.00	0.00	100,000.00	64,000.00	704,000.00	0.00	0.00	0.00	868,000.00
<b>4168010000</b>	<b>ACCESORIOS DE APROVECHAMIENTOS</b>	<b>98,709.56</b>	<b>111,583.71</b>	<b>102,549.52</b>	<b>0.00</b>	<b>10,164.60</b>	<b>0.00</b>	<b>423,424.32</b>	<b>350,912.26</b>	<b>152,307.29</b>	<b>1,249,651.26</b>
4168010000	Recargos de Aprovechamientos de Ejercicios Anteriores	0.00	0.00	0.00	0.00	0.00	0.00	0.00	0.00	905.16	905.16
4168030000	Gastos de Ejecución del Ejercicio	98,709.56	111,583.71	102,549.52	0.00	10,164.60	0.00	423,424.32	350,912.26	151,402.13	1,248,746.10
<b>4169000000</b>	<b>OTROS APROVECHAMIENTOS</b>	<b>134,811.17</b>	<b>103,314.45</b>	<b>104,518.57</b>	<b>304,502.85</b>	<b>216,776.71</b>	<b>77,247.29</b>	<b>190,608.40</b>	<b>1,279,375.38</b>	<b>68,375.32</b>	<b>2,479,530.14</b>
4169010000	Otros Donativos	15,150.00	0.00	15,182.47	2,010.00	139,555.00	7,076.77	115,217.31	5,360.00	4,891.00	304,442.55
4169020000	Enajenación de Bienes Muebles e Inmuebles Municipales	25,000.00	0.00	0.00	0.00	0.00	0.00	0.00	0.00	0.00	25,000.00
4169080000	Actualizaciones	0.00	0.00	0.00	0.00	0.00	0.00	0.00	0.00	8,142.77	8,897.28
4169070000	Otros Aprovechamientos	94,661.17	103,314.45	89,336.10	302,492.85	77,221.71	70,170.52	75,391.09	1,265,872.61	62,729.81	2,141,190.31
<b>4160000000</b>	<b>APROVECHAMIENTOS</b>	<b>5,818,288.56</b>	<b>6,736,744.76</b>	<b>7,832,901.50</b>	<b>6,349,009.02</b>	<b>6,519,432.60</b>	<b>6,814,261.82</b>	<b>7,899,510.72</b>	<b>8,311,726.93</b>	<b>6,185,681.85</b>	<b>62,467,557.76</b>
<b>4211010000</b>	<b>PARTICIPACIONES FEDERALES</b>	<b>0.00</b>	<b>75,858,236.41</b>	<b>128,386,993.00</b>	<b>79,694,082.74</b>	<b>123,029,032.99</b>	<b>81,987,633.66</b>	<b>77,902,719.80</b>	<b>88,090,645.06</b>	<b>71,753,733.09</b>	<b>726,683,076.75</b>
4211010001	Fondo General de Participaciones	0.00	48,557,975.88	74,759,510.32	43,935,389.46	74,742,679.29	56,037,042.58	52,039,208.75	61,110,086.84	41,040,591.69	452,222,484.81
4211010002	Fondo de Fiscalización	0.00	4,668,172.12	1,725,163.89	1,833,650.75	8,960,676.77	3,122,868.13	1,779,407.32	901,477.31	1,779,407.32	24,770,823.61
4211010003	Fondo de Fomento Municipal	0.00	18,055,451.02	27,107,097.71	16,298,575.16	27,839,321.56	18,067,460.36	16,398,437.81	17,566,310.67	19,619,946.37	160,952,600.66
4211010005	Impuesto Especial Sobre Productos y Servicios	0.00	1,117,403.98	1,890,862.84	1,034,370.36	948,629.73	1,192,611.75	1,878,257.62	1,568,795.15	1,539,434.41	11,170,365.84
4211010006	Impuesto Especial Sobre Productos y Servicios, Por Venta de Gasolina y Diésel	0.00	1,507,655.51	1,738,752.14	1,383,864.26	1,346,948.50	1,781,796.77	1,604,376.62	3,119,983.33	0.00	12,483,377.13
4211010009	Fondo Estatal	0.00	1,349,102.00	2,698,204.00	1,349,102.00	1,349,102.00	1,349,102.00	2,689,937.00	1,340,835.00	0.00	12,125,384.00
4211010010	Fondo de Impuesto Sobre la Renta	0.00	404,793.00	18,432,069.00	11,375,307.00	7,344,102.00	360,943.00	1,304,617.00	2,408,941.00	7,708,492.00	49,339,264.00
4211010011	Otros apoyos Extraordinarios	0.00	0.00	0.00	0.00	0.00	0.00	0.00	0.00	0.00	0.00
4211010012	Isr por Enajenación de Bienes Inmuebles	0.00	197,682.90	35,333.10	16,245.58	497,573.14	55,809.07	208,477.68	74,215.76	65,861.30	1,151,198.53
4211010013	Fondo de Estabilización a los Ingresos de las Entidades Federativas	0.00	0.00	0.00	2,467,578.17	0.00	0.00	0.00	0.00	0.00	2,467,578.17
<b>4212000000</b>	<b>APORTACIONES</b>	<b>38,458,748.00</b>	<b>46,914,872.00</b>	<b>46,914,872.00</b>	<b>46,914,872.00</b>	<b>46,914,872.00</b>	<b>46,914,872.00</b>	<b>46,914,872.00</b>	<b>46,914,872.00</b>	<b>46,914,872.00</b>	<b>413,777,724.00</b>
4212010001	Fondo Estatal Para El Fortalecimiento de los Municipios	38,458,748.00	38,458,748.00	38,458,748.00	38,458,748.00	38,458,748.00	38,458,748.00	38,458,748.00	38,458,748.00	38,458,748.00	346,128,732.00
4212010002	Fondo Estatal Para la Infraestructura Social Municipal	0.00	8,456,124.00	8,456,124.00	8,456,124.00	8,456,124.00	8,456,124.00	8,456,124.00	8,456,124.00	8,456,124.00	67,648,992.00
<b>4213000000</b>	<b>CONVENIOS</b>	<b>5,134,907.88</b>	<b>0.00</b>	<b>-5,134,907.88</b>	<b>200,000.00</b>	<b>1,376,811.00</b>	<b>0.00</b>	<b>0.00</b>	<b>0.00</b>	<b>750,000.00</b>	<b>2,326,811.00</b>
4213000000	Convenios	5,134,907.88	0.00	-5,134,907.88	200,000.00	1,376,811.00	0.00	0.00	0.00	750,000.00	2,326,811.00
<b>4214000000</b>	<b>INCENTIVOS DE LA COLABORACIÓN FISCAL</b>	<b>0.00</b>	<b>1,020,871.94</b>	<b>1,251,937.06</b>	<b>947,551.92</b>	<b>799,674.96</b>	<b>1,061,278.95</b>	<b>883,243.22</b>	<b>814,843.39</b>	<b>942,461.43</b>	<b>7,721,862.87</b>
4214010001	Impuesto Sobre Tenencia y Uso de Vehículos	0.00	319.09	730.37	1,817.16	286.27	56.28	0.00	0.00	0.00	3,209.17
4214010002	Impuesto Sobre Automóviles Nuevos	0.00	894,178.21	1,124,832.05	819,360.12	673,014.05	934,848.03	758,868.58	688,468.75	816,086.79	6,707,656.58
4214010003	Fondo de Compensación ISAN	0.00	126,374.64	126,374.64	126,374.64	126,374.64	126,374.64	126,374.64	126,374.64	126,374.64	1,010,997.12
<b>4200000000</b>	<b>PARTICIPACIONES Y APORTACIONES</b>	<b>43,593,655.88</b>	<b>123,793,980.35</b>	<b>171,418,894.18</b>	<b>127,756,506.66</b>	<b>172,120,390.95</b>	<b>129,943,784.61</b>	<b>125,700,835.02</b>	<b>135,820,360.45</b>	<b>120,361,066.52</b>	<b>1,150,509,474.62</b>
<b>4393000000</b>	<b>OTROS INGRESOS Y BENEFICIOS VARIOS</b>	<b>0.00</b>	<b>428,753.75</b>	<b>0.00</b>	<b>0.00</b>	<b>0.00</b>	<b>0.00</b>	<b>0.00</b>	<b>0.00</b>	<b>18,353.95</b>	<b>447,107.70</b>
4393010000	Diferencias por Tipo de Cambio a Favor	0.00	428,753.75	0.00	0.00	0.00	0.00	0.00	0.00	18,353.95	447,107.70
<b>4300000000</b>	<b>OTROS INGRESOS Y BENEFICIOS VARIOS</b>	<b>0.00</b>	<b>428,753.75</b>	<b>0.00</b>	<b>0.00</b>	<b>0.00</b>	<b>0.00</b>	<b>0.00</b>	<b>0.00</b>	<b>18,353.95</b>	<b>447,107.70</b>
<b>4000000000</b>	<b>SUMA TOTAL DE LOS INGRESOS</b>	<b>267,901,052.96</b>	<b>191,459,862.61</b>	<b>241,683,502.71</b>	<b>175,183,733.44</b>	<b>209,351,350.86</b>	<b>173,078,241.61</b>	<b>166,448,554.66</b>	<b>174,394,233.14</b>	<b>159,069,504.40</b>	<b>1,758,570,036.39</b>



MUNICIPIO DE DURANGO  
DIRECCION MUNICIPAL DE ADMINISTRACIÓN Y FINANZAS  
INGRESOS Y EGRESOS DEL 1o. DE ENERO AL 30 DE SEPTIEMBRE DE 2021



CTA	NOMBRE	ENERO	FEBRERO	MARZO	ABRIL	MAYO	JUNIO	JULIO	AGOSTO	SEPTIEMBRE	ACUMULADO
<b>EGRESOS</b>											
511100000	<b>REMUNERACIONES AL PERSONAL DE CARÁCTER PERMANENTE</b>	40,943,824.81	40,675,460.64	42,756,373.36	41,085,808.34	41,048,836.38	45,306,449.24	43,444,697.88	43,655,083.88	44,777,549.74	383,694,084.27
5111010000	Dietas	514,562.00	514,562.00	410,826.00	431,577.00	488,628.00	514,562.00	514,562.00	514,562.00	514,562.00	4,418,403.00
5111030000	Sueldo Base al Personal Permanente	40,429,262.81	40,160,898.64	42,345,547.36	40,654,231.34	40,560,208.38	44,791,887.24	42,930,135.88	43,140,521.88	44,262,987.74	379,275,681.27
511200000	<b>REMUNERACIONES AL PERSONAL DE CARACTER TRANSITORIO</b>	5,068,365.56	5,205,601.15	5,577,173.74	5,240,910.93	5,283,988.82	5,487,040.82	5,220,293.86	5,092,358.54	5,216,911.79	47,392,645.21
5112010000	Honorarios y Asimilables a Salarios	1,443,827.56	1,497,855.15	1,628,587.84	1,474,448.05	1,532,080.69	1,527,315.70	1,293,208.12	1,233,725.63	1,276,230.79	12,907,279.53
5112020000	Sueldo Base al Personal Eventual	3,565,738.00	3,637,646.00	3,864,885.90	3,676,462.88	3,674,775.13	3,870,926.12	3,834,385.74	3,743,100.22	3,848,482.00	33,716,401.99
5112030000	Retribuciones por Servicios de Carácter social	58,800.00	70,100.00	83,700.00	90,000.00	77,133.00	88,799.00	92,700.00	115,532.69	92,199.00	768,963.69
511300000	<b>REMUNERACIONES ADICIONALES Y ESPECIALES</b>	11,310,139.86	11,452,467.35	11,569,768.55	11,053,760.73	10,974,077.32	11,757,945.44	18,092,070.85	11,459,750.79	11,732,705.63	109,402,686.52
5113020000	Prima Vacacional, Dominical y Gratificación de Fin de Año	160,602.35	87,444.99	423,777.69	169,331.18	210,245.66	273,265.23	6,347,026.99	237,935.37	425,884.55	8,335,514.01
5113030000	Horas Extraordinarias	640,939.91	759,191.69	967,862.36	758,015.14	744,184.88	827,037.45	1,289,083.16	968,854.83	963,329.37	7,918,518.79
5113040000	Compensaciones	10,508,597.60	10,605,830.67	10,178,108.50	10,126,414.41	10,019,646.78	10,657,642.76	10,455,960.70	10,252,960.59	10,343,491.71	93,148,653.72
511400000	<b>SEGURIDAD SOCIAL</b>	8,790,561.22	13,171,130.14	6,564,240.11	13,358,007.64	7,131,771.32	17,471,101.42	7,149,123.26	13,788,479.36	6,762,555.83	94,186,970.30
5114010000	Aportaciones de Seguridad Social	8,758,987.33	6,857,642.80	5,735,994.17	6,827,535.15	7,054,790.78	6,783,615.68	7,106,409.22	7,091,367.43	6,889,163.12	63,105,505.68
5114030000	Aportaciones al Sistema para el Retiro	0.00	6,309,948.15	0.00	6,528,136.49	0.00	6,534,286.46	0.00	6,696,447.12	0.00	26,068,818.22
5114040000	Aportaciones para Seguros	31,573.89	3,539.19	827,245.94	2,336.00	76,980.54	4,153,199.28	42,714.04	664.81	-126,607.29	5,011,645.40
511500000	<b>OTRAS PRESTACIONES SOCIALES Y ECONOMICAS</b>	11,071,835.47	10,578,789.59	14,761,337.21	12,012,996.57	11,854,392.16	13,798,960.62	11,312,179.41	9,931,982.67	13,415,971.02	108,738,444.72
5115020000	Indemnizaciones	1,072,577.20	570,017.70	4,672,406.40	1,765,619.35	1,048,097.14	1,787,909.49	701,489.73	-785,887.42	2,833,582.90	13,665,812.49
5115040000	Prestaciones Contractuales	4,716,181.38	4,790,340.72	4,803,834.43	4,904,118.66	5,548,368.56	6,048,154.63	4,955,803.94	4,907,560.87	4,822,982.56	45,497,345.75
5115000000	Apoyos a la capacitación de los Servidores Públicos	0.00	0.00	0.00	60,000.00	9,744.00	0.00	0.00	0.00	0.00	69,744.00
5115900000	Otras Prestaciones Sociales y Económicas	5,283,076.89	5,218,431.17	5,285,096.38	5,283,258.56	5,248,182.46	5,962,896.50	5,654,885.74	5,810,309.22	5,759,405.56	49,505,542.48
511000000	<b>SERVICIOS PERSONALES</b>	77,184,726.92	81,083,448.87	81,228,892.97	82,751,484.21	76,293,066.00	93,821,497.54	85,218,365.26	83,927,655.24	81,905,694.01	743,414,831.02
512100000	<b>MATERIALES DE ADMINISTRACIÓN Y EMISIÓN DE DOCUMENTOS</b>	47,002.34	309,508.35	270,265.18	913,243.29	516,174.57	748,824.47	729,496.84	429,708.35	631,768.17	4,595,991.56
5121010000	Materiales, Útiles y Equipos Menores de Oficina	7,568.35	131,166.05	33,431.76	374,162.63	186,890.14	328,399.04	395,085.93	195,824.15	279,752.41	1,932,280.46
5121020000	Materiales y Útiles de Impresión y Reproducción	0.00	0.00	0.00	0.00	0.00	0.00	0.00	0.00	0.00	0.00
5121040000	Materiales, Útiles y Equipos Menores de Tecnología de Información y Com.	7,888.00	159,317.01	132,195.73	226,718.07	144,722.04	224,766.39	149,478.19	82,582.33	135,658.41	1,263,326.17
5121050000	Material Impreso e Información Digital	30,000.00	0.00	70,341.00	30,070.00	60,000.00	30,000.00	30,000.00	0.00	31,504.00	281,915.00
5121060000	Material de Limpieza	1,545.99	19,025.29	34,296.69	272,792.99	107,706.84	161,906.44	154,932.72	151,301.87	178,125.35	1,081,634.18
5121070000	Materiales y Útiles de Enseñanza	0.00	0.00	0.00	599.60	2,964.55	3,752.60	0.00	0.00	0.00	22,791.00
5121070000	Materiales para el Registro e Identificación de Bienes y Personas	0.00	0.00	0.00	8,900.00	13,891.00	0.00	0.00	0.00	6,728.00	14,044.75
512200000	<b>ALIMENTOS Y UTENSILIOS</b>	318,127.30	575,164.05	373,271.53	810,579.95	548,893.69	330,164.26	492,072.69	282,492.92	339,282.28	4,070,048.67
5122010000	Productos Alimenticios para Personas	194,091.30	573,783.65	249,235.53	556,637.60	414,018.29	308,220.28	228,185.38	253,204.44	189,549.20	2,975,925.67
5122020000	Productos Alimenticios para Animales	124,036.00	0.00	124,036.00	253,942.35	129,700.00	21,943.98	262,698.60	27,292.48	140,733.08	1,084,382.49
5122030000	Utensilios para el Servicio de Alimentación	0.00	1,360.40	0.00	0.00	5,175.40	0.00	1,188.71	1,996.00	0.00	9,740.51
512400000	<b>MATERIALES Y ARTICULOS DE CONSTRUCCIÓN Y REPARACIÓN</b>	14,987.00	64,453.83	60,194.42	591,998.45	1,737,885.37	2,103,635.59	15,526,744.90	7,521,836.38	660,086.23	28,281,822.17
5124010000	Productos Minerales No Metálicos	0.00	0.00	0.00	106,628.23	480,673.05	151,325.35	136,045.31	154,840.06	16,088.52	1,045,600.52
5124020000	Cementos y Productos de Concreto	634.00	0.00	0.00	10,781.94	235,020.47	66,366.96	45,266.23	466,502.02	3,728.46	828,300.08
5124030000	Cal, Yeso y Productos de Yeso	0.00	0.00	0.00	11,057.88	6,808.94	17,131.96	37,499.16	19,319.10	6,003.79	97,820.83
5124040000	Madera y Productos de Madera	0.00	2,552.00	0.00	22,448.67	9,344.00	23,276.44	68,734.54	37,643.68	59,595.00	223,594.33
5124050000	Vidrio y Productos de Vidrio	0.00	0.00	0.00	0.00	974.40	7,355.94	3,239.02	7,849.36	1,135.08	20,553.80
5124060000	Material Eléctrico y Electrónico	987.62	29,506.52	34,520.27	45,755.41	158,300.98	60,863.46	8,038,510.88	83,438.77	48,334.13	8,500,218.04
5124070000	Artículos Metálicos para la Construcción	9.28	9,887.70	2,165.48	143,042.98	47,867.82	331,455.49	218,077.42	2,284,270.77	305,350.22	3,342,127.16
5124080000	Materiales Complementarios	0.00	0.00	0.00	0.00	3,937.50	0.00	4,422.00	0.00	0.00	8,359.50
5124900000	Otros Materiales y Artículos de Construcción y Reparación	13,356.10	22,507.61	23,508.67	252,283.34	794,958.21	1,445,859.99	6,974,950.34	4,467,972.62	219,851.03	14,215,247.91



MUNICIPIO DE DURANGO  
DIRECCION MUNICIPAL DE ADMINISTRACION Y FINANZAS



INGRESOS Y EGRESOS DEL 1o. DE ENERO AL 30 DE SEPTIEMBRE DE 2021

CTA	NOMBRE	ENERO	FEBRERO	MARZO	ABRIL	MAYO	JUNIO	JULIO	AGOSTO	SEPTIEMBRE	ACUMULADO
<b>5125000000</b>	<b>PRODUCTOS QUIMICOS, FARMACEUTICOS Y DE LABORATORIO</b>	<b>7,656.00</b>	<b>110,535.13</b>	<b>95,122.50</b>	<b>513,960.73</b>	<b>354,778.30</b>	<b>423,564.50</b>	<b>452,488.65</b>	<b>427,208.23</b>	<b>527,253.28</b>	<b>2,912,567.32</b>
5125010000	Productos Químicos Básicos	0.00	0.00	0.00	0.00	49,500.64	11,173.75	42,050.08	132,956.45	60,390.15	296,071.07
5125020000	Fertilizantes, Pesticidas y Otros Agroquímicos	0.00	0.00	690.00	924.64	170.00	170.00	20,725.00	5,220.00	1,934.96	29,834.60
5125030000	Medicinas y Productos Farmacéuticos	0.00	20,025.77	21,437.66	322,214.92	92,828.72	208,316.98	180,661.41	165,819.22	230,912.34	1,242,217.02
5125040000	Materiales, Accesorios y Suministros Médicos	7,656.00	45,006.52	66,797.24	156,805.86	147,287.30	126,639.72	148,675.20	90,415.85	145,455.28	934,738.97
5125050000	Materiales, Accesorios y Suministros de Laboratorio	0.00	35,083.04	0.00	1,113.60	0.00	29,905.96	0.00	0.00	35,083.04	101,185.64
5125060000	Fibras Sintéticas, Hules, Plásticos y Derivados	0.00	10,419.80	6,197.60	32,901.71	64,991.64	47,358.09	60,376.96	32,796.71	53,477.51	308,520.02
<b>5126000000</b>	<b>COMBUSTIBLES, LUBRICANTES Y ADITIVOS</b>	<b>6,924,951.76</b>	<b>5,597,941.91</b>	<b>5,575,902.57</b>	<b>7,065,357.27</b>	<b>6,131,869.63</b>	<b>7,668,187.73</b>	<b>6,171,745.85</b>	<b>9,846,643.02</b>	<b>6,841,825.67</b>	<b>61,824,425.41</b>
5126010000	Combustibles, Lubricantes y Aditivos	6,924,951.76	5,597,941.91	5,575,902.57	7,065,357.27	6,131,869.63	7,668,187.73	6,171,745.85	9,846,643.02	6,841,825.67	61,824,425.41
<b>5127000000</b>	<b>VESTUARIO, BLANCOS, PRENDAS DE PROTECCIÓN Y ARTICULOS DEPORTIVOS</b>	<b>0.00</b>	<b>28,046.88</b>	<b>69,954.14</b>	<b>67,853.98</b>	<b>109,197.71</b>	<b>181,676.44</b>	<b>105,877.84</b>	<b>155,657.77</b>	<b>32,065.20</b>	<b>760,329.96</b>
5127010000	Vestuario y Uniformes	0.00	28,046.88	9,280.00	20,230.40	80,973.80	36,864.37	56,424.72	32,968.60	0.00	264,788.77
5127020000	Prendas de Seguridad y Protección Personal	0.00	0.00	60,674.14	31,752.35	23,523.59	145,296.87	4,152.80	88,856.28	27,736.08	381,992.11
5127030000	Artículos Deportivos	0.00	0.00	0.00	0.00	4,700.32	0.00	31,118.16	30,557.88	0.00	66,376.36
5127040000	Productos Textiles	0.00	0.00	0.00	15,871.23	0.00	8,100.00	3,452.16	0.00	4,329.12	31,752.51
5127050000	Blancos y Otros Productos Textiles	0.00	0.00	0.00	0.00	0.00	1,415.20	10,730.00	3,275.01	0.00	15,420.21
<b>5128000000</b>	<b>MATERIALES Y SUMINISTROS DE SEGURIDAD</b>	<b>0.00</b>	<b>0.00</b>	<b>0.00</b>	<b>0.00</b>	<b>0.00</b>	<b>0.00</b>	<b>0.00</b>	<b>0.00</b>	<b>0.00</b>	<b>0.00</b>
5128020000	Materiales de Seguridad Pública	0.00	0.00	0.00	0.00	0.00	0.00	0.00	0.00	0.00	0.00
5128030000	Prendas de Protección para Seguridad Pública y Nacional	0.00	0.00	0.00	0.00	0.00	0.00	0.00	0.00	0.00	0.00
<b>5129000000</b>	<b>HERRAMIENTAS, REFACCIONES Y ACCESORIOS MENORES</b>	<b>112,798.25</b>	<b>227,614.73</b>	<b>128,169.20</b>	<b>525,796.52</b>	<b>495,604.76</b>	<b>590,854.90</b>	<b>567,221.13</b>	<b>924,056.63</b>	<b>548,649.61</b>	<b>4,120,765.73</b>
5129010000	Herramientas Menores	0.00	0.00	4,814.51	42,697.92	28,612.06	279,204.88	21,813.99	148,960.13	75,833.25	601,936.74
5129020000	Refacciones y Accesorios Menores de Edificios	0.00	1,057.60	744.00	38,357.29	9,218.96	14,790.15	13,657.15	17,530.07	7,528.83	102,884.05
5129030000	Refacciones y Accesorios Menores de Mobiliario y Equipo de Administración, Educacional y Recrea	0.00	1,531.20	0.00	394.40	2,663.85	3,372.30	19,174.80	2,020.40	1,729.60	30,886.55
5129040000	Refacciones y Accesorios Menores de Equipo de computo y Tecnologías de la Información	10,373.07	13,292.65	13,311.77	87,550.30	52,452.10	36,342.89	25,279.55	39,564.54	42,350.87	320,517.74
5129050000	Refacciones y Accesorios Menores de Instrumental Médico y de Laboratorio	0.00	0.00	0.00	2,394.24	42,004.80	1,065.00	0.00	1,798.00	0.00	47,262.04
5129060000	Refacciones y Accesorios Menores de Equipo de Transporte	102,425.18	74,089.71	109,161.78	324,461.07	326,986.27	114,391.37	450,203.07	461,568.98	340,792.43	2,304,059.86
5129080000	Refacciones y Accesorios Menores de Maquinaria y Otros Equipos	0.00	137,663.57	137.14	19,261.26	32,413.92	122,277.83	18,718.17	127,204.43	30,932.55	488,608.87
5129090000	Refacciones y Accesorios Menores de Otros Bienes Muebles	0.00	0.00	0.00	10,680.04	1,252.80	19,410.48	18,374.40	125,410.08	49,482.08	224,609.88
<b>5120000000</b>	<b>MATERIALES Y SUMINISTROS</b>	<b>7,425,522.65</b>	<b>6,913,264.88</b>	<b>6,572,879.54</b>	<b>10,488,790.19</b>	<b>9,894,404.03</b>	<b>12,056,907.89</b>	<b>24,045,647.80</b>	<b>19,587,603.30</b>	<b>9,580,930.44</b>	<b>106,565,950.82</b>
<b>5131000000</b>	<b>SERVICIOS BASICOS</b>	<b>7,927,375.69</b>	<b>6,527,064.82</b>	<b>7,714,577.33</b>	<b>7,688,729.22</b>	<b>8,188,578.69</b>	<b>7,158,805.98</b>	<b>7,936,958.55</b>	<b>7,411,428.73</b>	<b>7,297,816.08</b>	<b>67,851,335.09</b>
5131010000	Energía eléctrica	6,575,547.04	5,906,135.00	6,669,515.00	6,165,031.00	6,222,837.31	6,215,139.00	7,009,610.00	6,439,818.00	6,223,648.00	57,427,280.35
5131020000	Gas	712,080.77	581,529.71	575,368.18	555,943.13	1,328,567.72	369,805.23	441,083.74	414,616.60	439,365.77	5,418,360.85
5131030000	Agua	539,966.49	0.00	339,628.50	688,241.21	526,140.97	414,045.96	440,554.56	478,277.12	428,471.12	3,855,325.93
5131040000	Telefonía Tradicional	42,412.85	38,732.74	38,611.59	38,836.14	38,356.96	37,819.65	0.00	74,895.91	42,574.55	352,240.39
5131050000	Telefonía Celular	41,466.70	0.00	39,655.08	35,960.00	47,398.80	57,389.00	34,076.00	0.00	46,488.00	302,433.58
5131060000	Servicios de Telecomunicaciones y Satélites	649.00	0.00	0.00	0.00	7,188.00	649.00	0.00	0.00	0.00	8,486.00
5131070000	Servicios de Acceso de Internet, Redes y Procesamiento de Información	15,252.84	0.00	30,856.00	196,340.44	15,130.92	55,701.76	7,656.00	0.00	90,826.64	411,764.80
5131080000	Servicios Postales y Telegráficos	0.00	867.37	20,942.98	8,377.30	2,958.01	8,256.38	3,978.25	3,821.10	26,441.80	75,443.19
<b>5132000000</b>	<b>SERVICIOS DE ARRENDAMIENTO</b>	<b>2,285,869.53</b>	<b>666,582.83</b>	<b>7,317,719.64</b>	<b>5,209,349.42</b>	<b>2,683,271.06</b>	<b>7,965,000.31</b>	<b>6,193,370.64</b>	<b>6,406,869.73</b>	<b>6,696,919.04</b>	<b>45,424,952.20</b>
5132020000	Arrendamiento de Edificios	244,850.81	636,422.83	2,072,076.34	934,106.36	983,355.78	966,128.15	1,203,327.49	948,485.58	1,059,635.68	9,048,389.02
5132030000	Arrendamiento de Mobiliario y Equipo de Administración, Educacional y Recreativo	30,160.00	30,160.00	30,430.58	30,219.45	30,218.15	30,304.87	0.00	30,320.14	855,186.67	1,066,999.86
5132050000	Arrendamiento de Equipo de Transporte	2,010,858.72	0.00	4,501,971.29	2,271,865.64	261,006.92	6,491,822.42	4,613,137.57	4,588,137.57	4,310,579.43	29,049,379.56
5132060000	Arrendamiento de Maquinaria, Otros Equipos y Herramientas	0.00	0.00	629,000.00	716,160.03	1,053,758.05	37,468.00	11,500.01	277,644.00	0.00	2,725,530.09
5132070000	Arrendamiento de Activos Intangibles	0.00	0.00	0.00	885,735.40	-3,480.00	61,691.12	0.00	185,600.00	92,124.88	1,221,671.40
5132090000	Otros Arrendamientos	0.00	0.00	84,241.43	371,262.54	358,412.16	377,585.75	365,405.57	376,682.44	379,392.38	2,312,982.27
<b>5133000000</b>	<b>SERVICIOS PROFESIONALES, CIENTIFICOS Y TECNICOS Y OTROS SERVICIOS</b>	<b>480,632.01</b>	<b>1,254,310.42</b>	<b>1,282,493.22</b>	<b>2,880,369.84</b>	<b>1,827,497.76</b>	<b>4,213,413.49</b>	<b>1,988,092.61</b>	<b>1,833,397.79</b>	<b>5,257,783.16</b>	<b>21,017,990.30</b>



MUNICIPIO DE DURANGO  
DIRECCION MUNICIPAL DE ADMINISTRACION Y FINANZAS



INGRESOS Y EGRESOS DEL 1o. DE ENERO AL 30 DE SEPTIEMBRE DE 2021

CTA	NOMBRE	ENERO	FEBRERO	MARZO	ABRIL	MAYO	JUNIO	JULIO	AGOSTO	SEPTIEMBRE	ACUMULADO
5133010000	Servicios de Legales, Contabilidad, Auditoria y Relacionados	0.00	0.00	0.00	0.00	900.00	198,412.56	8,160.36	69,572.16	188,280.79	465,325.67
5133020000	Servicios de Diseño, Arquitectura, Ingeniería y Actividades Relacionadas	0.00	0.00	0.00	0.00	0.00	32,591.40	0.00	0.00	19,554.84	52,146.24
5133030000	Servicios de Consultoría Administrativa, Procesos, Técnica y en Tecnologías de la Información	0.00	0.00	34,692.99	1,449,913.00	204,497.90	1,971,005.56	854,125.58	590,301.11	1,481,191.10	6,585,727.24
5133040000	Servicios de Capacitación	0.00	0.00	124,185.66	136,858.00	123,920.00	56,986.50	113,501.36	92,800.00	386,025.68	1,034,277.20
5133050000	Servicios de Investigación Científica y Desarrollo	0.00	0.00	0.00	0.00	0.00	0.00	0.00	0.00	0.00	0.00
5133060000	Servicios de Apoyo Administrativo, Traducción, Fotocopiado e Impresión	211,462.58	948,162.80	428,133.88	555,317.93	554,393.77	371,195.07	329,617.04	619,314.92	1,576,358.88	5,593,956.87
5133070000	Servicios de Protección y Seguridad	0.00	0.00	0.00	0.00	0.00	0.00	0.00	0.00	0.00	0.00
5133080000	Servicios de Vigilancia	0.00	0.00	0.00	57,528.80	19,209.60	19,209.60	19,209.60	19,209.60	19,209.60	153,676.80
5133090000	Servicios Profesionales, Científicos y Técnicos Integrales	269,169.43	306,147.62	695,480.69	680,652.11	924,576.49	1,564,012.80	663,478.67	442,200.00	1,587,162.27	7,132,860.08
5134000000	<b>SERVICIOS FINANCIEROS, BANCARIOS Y COMERCIALES</b>	<b>2,507,563.18</b>	<b>631,837.73</b>	<b>551,623.72</b>	<b>249,304.29</b>	<b>220,236.52</b>	<b>1,252,819.35</b>	<b>4,547,438.48</b>	<b>394,324.54</b>	<b>332,377.72</b>	<b>10,687,525.53</b>
5134010000	Servicios Financieros y Bancarios	1,858,742.10	617,748.01	366,181.78	243,504.29	220,236.52	272,323.93	240,270.33	179,978.97	202,252.70	4,201,238.63
5134030000	Servicios de Recaudación, Traslado y Custodia de Valores	640,121.08	0.00	0.00	0.00	0.00	920,225.21	154,460.49	148,156.17	130,125.02	1,993,087.97
5134040000	Seguro de Responsabilidad Patrimonial y Fianzas	0.00	0.00	0.00	0.00	0.00	0.00	0.00	0.00	0.00	0.00
5134050000	Seguros de Bienes Patrimoniales	0.00	11,514.52	0.00	0.00	0.00	20,857.88	4,141,107.66	59,229.40	0.00	4,232,709.46
5134070000	Fletes y Maniobras	8,700.00	2,575.20	185,441.94	5,800.00	0.00	39,412.33	11,500.00	6,960.00	0.00	260,489.47
5135000000	<b>SERVICIOS DE INSTALACIÓN, REPARACIÓN Y MANTENIMIENTO</b>	<b>16,098,106.78</b>	<b>13,201,483.18</b>	<b>16,464,540.09</b>	<b>16,128,988.26</b>	<b>16,735,984.13</b>	<b>17,045,446.48</b>	<b>15,285,432.59</b>	<b>19,207,293.66</b>	<b>22,221,314.92</b>	<b>152,388,590.09</b>
5135010000	Conservación y Mantenimiento Menor de Inmuebles	22,717.56	7,617.56	127,069.73	109,336.41	173,380.06	391,141.79	166,501.09	138,625.03	133,340.70	1,269,729.93
5135020000	Inst. Reparación y Mto. de Mob. y Equipo de Admón, Educacional y Recreativo	0.00	0.00	0.00	0.00	10,776.40	4,462.01	782.59	4,071.40	69,890.00	89,982.40
5135030000	Reparación y Mantenimiento de Equipo de Computo y Tecnología de la Información	0.00	0.00	7,393.67	0.00	0.00	0.00	79,286.00	0.00	0.00	86,679.67
5135040000	Instalación, Reparación y Mantenimiento de Equipo e Instrumental Médico	0.00	0.00	0.00	0.00	0.00	0.00	0.00	0.00	0.00	0.00
5135050000	Reparación y Mantenimiento de Equipo de Transporte	149,162.23	301,463.82	419,138.70	618,587.89	480,867.57	319,308.50	892,859.85	545,810.36	564,080.00	4,291,278.92
5135070000	Instalación, Reparación y Mto. De Maquinaria, Otros Equipos y Herramientas	83,195.20	177,980.00	54,699.48	122,130.78	387,179.20	4,905.96	176,305.36	67,744.00	244,359.89	1,318,499.87
5135080000	Servicios de Limpieza y Manejo de Desechos	15,843,031.79	12,714,421.80	15,851,099.71	15,280,390.58	15,658,800.30	16,321,873.76	13,955,719.70	18,444,430.87	21,207,672.33	145,257,440.84
5135090000	Servicios de Jardinería y Fumigación	0.00	0.00	5,138.80	18,542.60	24,980.60	3,754.46	13,978.00	8,612.00	1,972.00	74,978.46
5136000000	<b>SERVICIOS DE COMUNICACIÓN SOCIAL Y PUBLICIDAD</b>	<b>0.00</b>	<b>2,458,822.20</b>	<b>3,697,501.70</b>	<b>0.00</b>	<b>2,423.20</b>	<b>1,697,443.72</b>	<b>31,513.07</b>	<b>1,266,410.52</b>	<b>3,366,374.52</b>	<b>12,520,488.93</b>
5136010000	Difusión por Radio, Televisión y Otros medios de Mensajes Sobre Programas y Actividades Gubernamentales	0.00	2,458,822.20	3,697,501.70	0.00	2,423.20	1,697,443.72	31,513.07	1,266,410.52	3,037,945.94	12,152,060.35
5136030000	Servicios de Creatividad, Preproducción y Producción de Publicidad Excepto Internet	0.00	0.00	0.00	0.00	0.00	0.00	0.00	0.00	328,428.58	328,428.58
5136050000	Servicios de la Industria Filmica del Sonido y del Video	0.00	0.00	0.00	0.00	0.00	0.00	0.00	0.00	0.00	0.00
5136060000	Servicio de Creación y Difusión de Contenido a Traves de Internet	0.00	0.00	0.00	0.00	0.00	0.00	0.00	0.00	0.00	0.00
5136900000	Otros Servicios de Información	0.00	0.00	0.00	0.00	0.00	0.00	0.00	0.00	0.00	0.00
5137000000	<b>SERVICIOS DE TRASLADO Y VIATICOS</b>	<b>0.00</b>	<b>6,423.00</b>	<b>63,914.10</b>	<b>30,236.86</b>	<b>32,162.84</b>	<b>35,531.39</b>	<b>54,715.92</b>	<b>36,639.20</b>	<b>60,649.48</b>	<b>320,272.79</b>
5137010000	Pasajes Aereos	0.00	5,884.00	36,757.00	6,645.00	4,869.00	14,166.00	17,326.00	25,997.00	31,724.00	143,368.00
5137020000	Pasajes Terrestres	0.00	401.00	482.00	620.00	1,549.00	5,689.60	1,376.00	2,111.00	0.00	12,228.60
5137050000	Viáticos en el Pais	0.00	138.00	26,675.10	22,971.86	25,744.84	15,675.79	36,013.92	8,531.20	23,125.48	158,876.19
5137060000	Viáticos en el Extranjero	0.00	0.00	0.00	0.00	0.00	0.00	0.00	0.00	0.00	0.00
5137900000	Otros Servicios de Traslado y Hospedaje	0.00	0.00	0.00	0.00	0.00	0.00	0.00	0.00	0.00	0.00
5138000000	<b>SERVICIOS OFICIALES</b>	<b>517,235.39</b>	<b>578,641.41</b>	<b>864,391.50</b>	<b>730,175.29</b>	<b>745,956.96</b>	<b>1,434,930.35</b>	<b>1,586,081.50</b>	<b>1,510,897.21</b>	<b>1,664,114.47</b>	<b>9,632,424.08</b>
5138010000	Gastos de Ceremonial	0.00	0.00	10,509.60	0.00	0.00	0.00	0.00	0.00	0.00	10,509.60
5138020000	Gastos de Orden Social y Cultural	517,235.39	578,641.41	853,881.90	730,175.29	739,426.97	1,372,077.35	1,562,144.49	1,504,881.21	1,646,563.67	9,505,027.68
5138050000	Gastos de Representación	0.00	0.00	0.00	0.00	6,529.99	62,853.00	23,937.01	6,016.00	17,550.80	116,886.80
5139000000	<b>OTROS SERVICIOS GENERALES</b>	<b>441,299.35</b>	<b>568,519.94</b>	<b>756,003.38</b>	<b>694,630.70</b>	<b>1,479,247.10</b>	<b>1,430,957.15</b>	<b>1,025,414.16</b>	<b>984,892.43</b>	<b>722,613.49</b>	<b>8,103,577.70</b>
5139010000	Gastos de Funeral	0.00	1,392.00	0.00	0.00	0.00	0.00	0.00	0.00	0.00	1,392.00
5139020000	Impuestos y Derechos	189,299.35	170,354.46	215,994.35	200,147.51	202,869.11	202,869.11	233,757.61	225,509.86	206,408.02	1,847,209.38
5139040000	Sentencias y Resoluciones por Autoridad Competente	0.00	0.00	0.00	0.00	0.00	0.00	0.00	0.00	0.00	0.00
5139050000	Penas, Multas, Accesorios y Actualizaciones	0.00	0.00	225.46	102.89	10,919.71	16,623.55	10,511.95	961.59	2,655.41	42,000.56
5139060000	Otros Gastos por Responsabilidades	0.00	0.00	58,321.75	0.00	596,227.50	698,937.77	0.00	0.00	124,465.00	1,477,952.02



MUNICIPIO DE DURANGO  
DIRECCION MUNICIPAL DE ADMINISTRACION Y FINANZAS



INGRESOS Y EGRESOS DEL 1o. DE ENERO AL 30 DE SEPTIEMBRE DE 2021

CTA	NOMBRE	ENERO	FEBRERO	MARZO	ABRIL	MAYO	JUNIO	JULIO	AGOSTO	SEPTIEMBRE	ACUMULADO
5139900000	Otros Servicios Generales.	252,000.00	396,773.48	481,461.82	494,380.30	659,230.78	512,526.72	781,144.60	758,420.98	389,085.06	4,735,023.74
5130000000	SERVICIOS GENERALES	30,258,081.93	25,893,685.53	38,712,764.68	33,611,763.88	31,915,358.26	42,234,348.22	38,649,017.52	39,052,153.81	47,619,962.88	327,947,156.71
5212010000	TRANSFERENCIAS OTORGADAS A ENTIDADES PARAESTATALES	8,643,682.97	7,927,654.47	6,414,537.41	8,429,588.04	9,032,319.08	9,045,056.06	8,577,969.81	8,498,653.28	11,323,693.89	77,893,155.01
5212020000	Transferencias Otorgadas a Entidades Paraestatales	8,643,682.97	7,927,654.47	6,414,537.41	8,429,588.04	9,032,319.08	9,045,056.06	8,577,969.81	8,498,653.28	11,323,693.89	77,893,155.01
5230000000	SUBSIDIOS Y SUBVENCIONES	50,585,847.26	10,508,231.26	10,121,181.38	6,050,912.76	4,405,344.21	4,238,916.11	5,975,283.29	5,009,337.15	5,179,164.89	102,074,218.31
5232100000	Subsidios a la Producción	0.00	0.00	0.00	0.00	0.00	0.00	643,874.90	-209,275.00	1,148,325.00	1,582,924.90
5231900000	Otros subsidios	50,585,847.26	10,508,231.26	10,121,181.38	6,050,912.76	4,405,344.21	4,238,916.11	5,331,408.39	5,218,612.15	4,030,839.89	100,491,293.41
5241000000	AYUDAS SOCIALES	520,392.16	1,239,376.26	5,458,489.76	3,667,073.33	2,149,024.03	824,610.01	2,142,407.11	3,702,538.41	4,174,850.05	31,878,812.70
5241010000	Ayudas Sociales a Personas	0.00	675,910.00	1,047,411.72	643,026.03	470,750.00	503,640.00	568,780.49	1,784,514.75	196,000.00	6,518,643.00
5242020000	Becas y Otras Ayudas para Programas de Capacitación	0.00	0.00	0.00	0.00	0.00	0.00	392,000.00	0.00	0.00	4,280,500.00
5243010000	Ayudas Sociales a Instituciones de Enseñanza	0.00	10,000.00	182,000.00	88,000.00	0.00	44,500.00	49,500.00	73,000.00	24,500.00	471,500.00
5243030000	Ayudas Sociales a Instituciones sin Fines de Lucro	364,364.07	511,046.71	1,685,743.95	1,952,933.34	1,407,447.34	1,866,819.54	1,008,567.06	875,886.27	992,012.44	10,664,820.72
5244010000	Ayudas por Desastres Naturales y Otros Siniestros	156,028.09	42,419.55	2,543,334.09	983,113.96	270,826.69	2,325,232.04	651,700.05	1,792,871.65	1,177,822.86	9,943,348.98
5259000000	OTRAS PENSIONES Y JUBILACIONES	79,729.88	81,438.48	80,899.11	81,482.73	67,068.68	68,285.39	72,263.64	20,548.85	18,762.36	570,479.12
5259010000	Otras Pensiones y Jubilaciones	79,729.88	81,438.48	80,899.11	81,482.73	67,068.68	68,285.39	72,263.64	20,548.85	18,762.36	570,479.12
5200000000	TRANSFERENCIAS, ASIGNACIONES, SUBSIDIOS Y OTRAS AYUDAS	59,829,652.27	19,756,700.47	22,075,107.66	18,229,056.86	15,653,756.00	22,176,919.15	16,767,923.85	17,231,077.69	20,696,471.19	212,416,665.14
5411000000	INTERESES DE LA DEUDA PÚBLICA	96,630.05	1,698,347.62	1,469,404.60	1,788,544.09	1,889,634.83	1,713,419.81	1,518,151.17	1,656,394.06	1,697,650.25	13,528,176.48
5411010000	Interés de la Deuda Interna con Instituciones de Crédito	96,630.05	1,698,347.62	1,469,404.60	1,788,544.09	1,889,634.83	1,713,419.81	1,518,151.17	1,656,394.06	1,697,650.25	13,528,176.48
5421000000	COMISIONES DE LA DEUDA PÚBLICA INTERNA	0.00	0.00	290,000.00	0.00	0.00	0.00	0.00	0.00	0.00	290,000.00
5421010000	Comisiones de la Deuda Pública Interna	0.00	0.00	290,000.00	0.00	0.00	0.00	0.00	0.00	0.00	290,000.00
5410000000	INTERESES COMISIONES Y OTROS GASTOS DE LA DEUDA PÚBLICA	96,630.05	1,698,347.62	1,759,404.60	1,788,544.09	1,889,634.83	1,713,419.81	1,518,151.17	1,656,394.06	1,697,650.25	13,818,176.48
5510000000	ESTIMACION, DEPRECIACION, DETERIORO, AMORTIZACION, PROVISIONES Y RESERVAS	3,347,125.29	3,345,170.83	3,345,157.52	3,347,167.07	3,386,144.46	3,410,642.44	3,802,391.19	3,801,981.00	3,877,049.69	31,662,829.49
5512000000	Estimaciones de Activos no Circulantes	0.00	0.00	0.00	0.00	0.00	0.00	0.00	0.00	0.00	0.00
5513000000	Depreciación de Bienes Inmuebles	458,277.88	458,277.88	458,277.88	458,277.88	468,392.68	468,392.68	468,392.68	468,392.68	468,392.68	4,175,074.92
5514000000	Depreciación de Otra Infraestructura	366,749.66	366,749.66	366,749.66	366,749.66	366,749.66	366,749.66	366,749.66	366,749.66	366,749.66	3,300,746.94
5515000000	Depreciación de Bienes Muebles	2,103,504.21	2,101,549.75	2,101,536.44	2,103,545.99	2,132,408.58	2,156,906.56	2,548,655.31	2,548,244.91	2,614,563.87	20,410,915.62
5516000000	Deterioro de los Activos Biológicos	10,416.67	10,416.67	10,416.67	10,416.67	10,416.67	10,416.67	10,416.67	10,416.88	7,916.68	91,250.25
5517000000	Amortización de Activos Intangibles	408,176.87	408,176.87	408,176.87	408,176.87	408,176.87	408,176.87	408,176.87	408,176.87	408,176.87	3,673,591.83
5518000000	Disminución de Bienes por Pérdida, Obsolescencia y Deterioro	0.00	0.00	0.00	0.00	0.00	0.00	0.00	0.00	11,249.93	11,249.93
5500000000	OTROS GASTOS Y PERDIDAS EXTRAORDINARIAS	3,347,125.29	3,345,170.83	3,345,157.52	3,347,167.07	3,386,144.46	3,410,642.44	3,802,391.19	3,801,981.00	3,877,049.69	31,662,829.49
5600000000	INVERSIÓN PÚBLICA	0.00	0.00	0.00	0.00	0.00	0.00	0.00	0.00	0.00	0.00
5610000000	Inversión Pública	0.00	0.00	0.00	0.00	0.00	0.00	0.00	0.00	0.00	0.00
5600000000	INVERSIÓN PÚBLICA	0.00	0.00	0.00	0.00	0.00	0.00	0.00	0.00	0.00	0.00
5000000000	SUMA TOTAL DE EGRESOS	178,141,739.11	138,690,618.20	153,694,206.97	150,216,826.30	139,032,363.58	175,413,735.05	170,001,496.89	165,256,865.10	165,377,758.46	1,435,825,609.66



MUNICIPIO DE DURANGO  
DIRECCIÓN MUNICIPAL DE ADMINISTRACIÓN Y FINANZAS  
ESTADOS DE SITUACIÓN FINANCIERA 2021  
CONSOLIDADO



NOMBRE	ENERO	FEBRERO	MARZO	ABRIL	MAYO	JUNIO	JULIO	AGOSTO	SEPTIEMBRE
<b>ACTIVO CIRCULANTE</b>	<b>529,032,030.73</b>	<b>549,140,370.50</b>	<b>647,837,616.11</b>	<b>608,989,775.68</b>	<b>569,399,252.60</b>	<b>507,552,347.83</b>	<b>498,281,132.75</b>	<b>521,067,701.02</b>	<b>481,744,591.80</b>
<b>EFFECTIVO Y EQUIVALENTE DE EFFECTIVO</b>	<b>182,721,010.45</b>	<b>170,511,404.60</b>	<b>201,130,650.67</b>	<b>186,540,886.59</b>	<b>121,092,380.20</b>	<b>92,995,104.22</b>	<b>69,268,501.57</b>	<b>93,336,887.10</b>	<b>86,150,864.63</b>
EFFECTIVO	0.00	0.00	0.00	0.00	0.00	0.00	0.00	0.00	0.00
BANCOS TESORERIA	104,278,506.65	97,661,250.71	120,996,190.92	120,719,999.09	58,852,518.38	50,995,026.05	51,589,334.15	73,872,635.87	61,400,873.58
INVERSIONES FINANCIERAS	61,748,929.48	51,321,689.25	56,258,165.23	38,023,876.20	26,343,426.24	13,567,745.13	10,348,468.83	7,877,726.53	8,539,380.26
DEPOSITOS EN FONDOS DE TERCEROS	16,695,574.32	21,528,284.64	23,878,294.52	27,797,211.30	35,890,435.58	28,432,332.14	7,332,898.59	11,488,524.70	16,210,610.79
EFFECTIVO O EQUIVALENTES DE EFFECTIVO A RECIBIR	343,472,358.49	375,900,864.10	443,948,271.01	419,946,565.95	410,493,685.08	412,113,660.88	426,519,051.02	426,041,746.97	394,457,227.49
CUENTAS POR COBRAR A CORTO PLAZO	0.00	0.00	0.00	0.00	0.00	0.00	0.00	0.00	0.00
DEUDORES DIVERSOS	340,122,334.67	372,528,067.13	440,527,647.54	416,519,255.76	407,059,698.73	408,719,968.07	423,169,068.13	422,815,907.58	391,178,296.97
PRESTAMOS OTORGADOS	3,163,023.82	3,073,796.97	3,121,823.47	3,106,310.17	3,112,988.35	3,072,692.91	3,028,882.89	2,811,361.82	2,657,930.52
DEUDORES POR ANTIPOPOS DE LA TESORERIA A CORTO PLAZO	187,000.00	299,000.00	299,000.00	321,000.00	321,000.00	321,000.00	321,000.00	314,477.59	321,000.00
DERECHOS A RECIBIR BIENES O SERVICIOS	2,836,661.79	2,728,101.80	2,858,694.43	2,502,323.14	37,813,187.32	2,443,582.63	2,493,580.16	1,689,066.95	1,136,499.78
ANTIPOSO A CORTO PLAZO	2,838,661.79	2,728,101.80	2,858,694.43	2,502,323.14	37,813,187.32	2,443,582.63	2,493,580.16	1,689,066.95	1,136,499.78
OTROS DERECHOS A RECIBIR BIENES O SERVICIOS	0.00	0.00	0.00	0.00	0.00	0.00	0.00	0.00	0.00
ALMACENES	0.00	0.00	0.00	0.00	0.00	0.00	0.00	0.00	0.00
ALMACENES DE MATERIALES Y SUMINISTROS DE CONSUMO	0.00	0.00	0.00	0.00	0.00	0.00	0.00	0.00	0.00
OTROS ACTIVOS CIRCULANTES	0.00	0.00	0.00	0.00	0.00	0.00	0.00	0.00	0.00
<b>ACTIVO NO CIRCULANTE</b>	<b>2,828,212,721.49</b>	<b>2,827,094,799.86</b>	<b>2,830,363,276.02</b>	<b>2,851,818,640.48</b>	<b>3,090,888,725.00</b>	<b>3,138,509,559.34</b>	<b>3,136,844,457.57</b>	<b>3,144,479,234.84</b>	<b>3,161,695,546.51</b>
<b>BIENES INMUEBLES</b>	<b>2,773,199,793.29</b>	<b>2,775,373,066.34</b>	<b>2,781,427,479.17</b>	<b>2,802,676,797.73</b>	<b>3,044,798,056.66</b>	<b>3,048,212,985.44</b>	<b>3,050,367,114.46</b>	<b>3,054,345,081.69</b>	<b>3,074,922,164.24</b>
TERRENOS	2,082,829,895.88	2,082,829,895.88	2,082,829,895.88	2,100,793,203.81	2,100,793,203.81	2,100,793,203.81	2,100,793,203.81	2,101,993,203.81	2,112,151,269.25
VIVIENDA	0.00	0.00	0.00	0.00	0.00	0.00	0.00	0.00	0.00
EDIFICIOS NO RESIDENCIALES	500,723,757.88	500,723,757.88	500,723,757.88	503,151,313.95	507,151,313.94	507,151,313.94	507,151,313.94	507,151,313.94	507,151,313.94
INFRAESTRUCTURA	3,999,999.99	3,999,999.99	3,999,999.99	3,999,999.99	3,999,999.99	0.00	0.00	0.00	0.00
CONSTRUCCIONES EN PROCESO	185,646,139.44	187,819,412.49	193,873,825.31	194,732,279.88	438,653,538.81	440,268,467.69	442,422,596.71	445,200,563.94	455,619,581.05
ACCIONES DE FOMENTO	0.00	0.00	0.00	0.00	0.00	0.00	0.00	0.00	0.00
BIENES MUEBLES	385,567,043.27	385,621,019.42	387,146,863.24	390,530,676.21	390,767,845.36	438,384,394.36	438,771,429.66	446,375,703.02	446,746,951.83
MOBILIARIO Y EQUIPO DE ADMINISTRACION	60,835,520.73	60,989,496.88	61,027,840.68	63,602,112.63	64,150,917.39	64,312,488.13	64,440,795.86	64,899,433.78	64,899,489.75
MOBILIARIO Y EQUIPO EDUCACIONAL Y RECREATIVO	7,771,193.25	7,771,193.25	7,771,193.25	7,771,193.25	7,789,730.05	7,789,730.05	7,789,730.05	7,808,804.05	7,996,311.50
EQUIPO E INSTRUMENTAL MEDICO Y DE LABORATORIO	6,555,670.46	6,555,670.46	7,043,170.47	7,043,170.47	6,901,999.05	6,901,999.05	6,901,999.05	7,053,221.29	7,053,221.29
EQUIPO DE TRANSPORTE	229,040,509.09	229,040,509.09	229,040,509.09	229,040,509.09	229,040,509.09	229,021,184.15	229,021,184.15	229,021,184.15	229,021,184.15
EQUIPO DE DEFENSA Y SEGURIDAD	5,596,672.94	5,596,672.94	5,596,672.94	5,596,672.94	5,596,672.94	5,596,672.94	5,596,672.94	5,596,672.94	5,596,672.94
MAQUINARIA, OTROS EQUIPOS Y HERRAMIENTAS	72,785,894.30	72,785,894.30	72,785,894.31	73,395,635.33	73,406,435.34	119,880,739.54	120,239,465.31	127,314,804.31	127,543,519.70
BIENES ARTISTICOS	2,388,972.50	2,388,972.50	2,388,972.50	2,388,972.50	2,388,972.50	2,388,972.50	2,388,972.50	2,388,972.50	2,388,972.50
ACTIVOS BIOLÓGICOS	1,492,610.00	1,492,610.00	1,492,610.00	1,492,610.00	1,492,610.00	1,492,610.00	1,492,610.00	1,492,610.00	1,492,610.00
ACTIVOS INTANGIBLES	42,990,108.00	42,990,108.00	42,990,108.00	42,990,108.00	42,990,108.00	42,990,108.00	42,990,108.00	43,044,625.68	43,044,625.68
SOFTWARE	39,289,041.60	39,289,041.60	39,289,041.60	39,289,041.60	39,289,041.60	39,289,041.60	39,289,041.60	39,343,559.28	39,343,559.28
LICENCIAS	3,701,066.40	3,701,066.40	3,701,066.40	3,701,066.40	3,701,066.40	3,701,066.40	3,701,066.40	3,701,066.40	3,701,066.40
<b>ESTIMACIONES, DEPRECIACIONES, DETERIOROS, OBSOLENCIA Y AMORTIZACIONES</b>	<b>-374,880,698.07</b>	<b>-378,226,068.90</b>	<b>-381,537,849.39</b>	<b>-384,885,016.46</b>	<b>-388,271,160.92</b>	<b>-391,681,803.36</b>	<b>-395,484,194.55</b>	<b>-399,286,175.55</b>	<b>-403,018,225.24</b>
DEPRECIACION DETERIORO Y AMORTIZACION ACUMULADA DE BIENES MUEBLES E INMUEBLES	-374,880,698.07	-378,226,068.90	-381,537,849.39	-384,885,016.46	-388,271,160.92	-391,681,803.36	-395,484,194.55	-399,286,175.55	-403,018,225.24
<b>ACTIVOS DIFERIDOS</b>	<b>336,675.00</b>	<b>336,675.00</b>	<b>336,675.00</b>	<b>503,875.00</b>	<b>603,874.90</b>	<b>603,874.90</b>	<b>0.00</b>	<b>0.00</b>	<b>0.00</b>



MUNICIPIO DE DURANGO  
DIRECCIÓN MUNICIPAL DE ADMINISTRACIÓN Y FINANZAS  
ESTADOS DE SITUACIÓN FINANCIERA 2021  
CONSOLIDADO



NOMBRE	ENERO	FEBRERO	MARZO	ABRIL	MAYO	JUNIO	JULIO	AGOSTO	SEPTIEMBRE
EJECUCION DE PROYECTOS PRODUCTIVOS	338,875.00	338,875.00	338,875.00	503,875.00	603,874.90	603,874.80	0.00	0.00	0.00
TOTAL ACTIVO	3,357,244,752.22	3,376,235,170.36	3,478,300,892.13	3,460,806,416.18	3,660,287,977.80	3,646,061,807.17	3,634,925,589.32	3,665,546,935.86	3,643,440,138.41

PASIVO CIRCULANTE	344,535,835.80	306,164,892.11	315,359,642.35	252,719,165.42	382,210,814.25	370,504,845.38	363,292,798.37	384,571,072.73	358,656,478.62
-------------------	----------------	----------------	----------------	----------------	----------------	----------------	----------------	----------------	----------------

CUENTAS POR PAGAR A CORTO PLAZO	281,358,652.75	262,828,317.51	229,120,318.05	180,772,468.13	326,258,497.27	321,495,835.59	321,225,675.59	349,465,322.26	330,531,773.71
SERVICIOS PERSONALES	0.00	0.00	0.00	0.00	0.00	0.00	0.00	0.00	0.00
PROVEEDORES	213,174,526.09	185,945,368.15	177,589,097.14	124,409,136.09	90,259,968.71	90,473,082.86	106,076,245.13	121,207,556.72	134,404,573.82
OTRAS DEUDAS POR PAGAR	0.00	0.00	0.00	0.00	0.00	0.00	0.00	0.00	0.00
CONTRATISTAS POR OBRAS PÚBLICAS	17,309,300.98	10,741,357.26	2,225,591.84	2,171,191.74	4,283,592.76	9,561,073.50	1,218,107.47	7,686,438.43	3,212,106.18
TRANSFERENCIAS OTORGADAS	0.00	0.00	0.00	0.00	0.00	0.00	0.00	0.00	0.00
RETENCIONES Y CONTRIBUCIONES POR PAGAR A CORTO PLAZO	20,621,899.53	27,894,296.13	19,103,805.56	28,876,031.37	21,855,347.54	29,784,773.72	22,734,196.77	29,786,404.82	22,759,775.77
DEVOLUCIONES DE CONTRIBUCIONES POR PAGAR A CORTO PLAZO	83,565.44	84,840.07	0.00	677,506.94	401,635.54	17,426.38	121,849.43	191,161.54	346,140.48
FONDOS ROTATORIOS POR COMPROBAR A CORTO PLAZO	4,815,297.78	4,654,092.01	4,636,177.46	4,533,148.02	4,536,331.11	4,536,611.74	4,540,107.16	4,538,759.32	4,540,800.55
PRESTAMOS RECIBIDOS A CORTO PLAZO	0.00	0.00	0.00	0.00	0.00	0.00	0.00	0.00	0.00
OTRAS CUENTAS POR PAGAR A CORTO PLAZO	25,544,062.83	33,506,383.89	25,565,644.05	20,105,455.87	204,811,621.61	183,873,839.05	184,114,991.80	183,809,528.52	185,268,376.89
DOCUMENTOS POR PAGAR A CORTO PLAZO	21,084,456.34	16,539,001.69	61,993,547.14	49,999,999.85	35,363,636.20	31,818,181.65	27,272,727.10	22,727,272.55	18,181,818.00
DOCUMENTOS COMERCIALES POR PAGAR A CORTO PLAZO	21,084,456.34	16,539,001.69	61,993,547.14	49,999,999.85	35,363,636.20	31,818,181.65	27,272,727.10	22,727,272.55	18,181,818.00
TITULOS Y VALORES A CORTO PLAZO	0.00	0.00	0.00	0.00	0.00	0.00	0.00	0.00	0.00
TITULOS Y VALORES DE LA DEUDA PÚBLICA INTERNA A CORTO PLAZO	0.00	0.00	0.00	0.00	0.00	0.00	0.00	0.00	0.00
PORCIÓN A CORTO PLAZO DE LA DEUDA PÚBLICA A LARGO PLAZO	37,227,713.70	26,778,853.61	24,265,059.87	21,925,978.14	19,567,961.48	17,190,828.14	14,794,395.68	12,378,477.92	9,942,887.91
PORCIÓN A CORTO PLAZO DE LA DEUDA PÚBLICA INTERNA	37,227,713.70	26,778,853.61	24,265,059.87	21,925,978.14	19,567,961.48	17,190,828.14	14,794,395.68	12,378,477.92	9,942,887.91
FONDOS Y BIENES DE TERCEROS EN GARANTIA Y/O ADMINISTRACION A CORTO PLAZO	4,865,913.01	20,719.30	20,719.30	20,719.30	20,719.30	20,719.30	0.00	0.00	0.00
FONDOS EN ADMINISTRACION A CORTO PLAZO	20,719.30	20,719.30	20,719.30	20,719.30	20,719.30	20,719.30	0.00	0.00	0.00
FONDOS DE FIDEICOMISO, MANDATOS Y CONTRATOS ANALOGOS A CORTO PLAZO	4,844,293.71	0.00	0.00	0.00	0.00	0.00	0.00	0.00	0.00
OTROS PASIVOS DIFERIDOS A CORTO PLAZO	0.00	0.00	0.00	0.00	0.00	0.00	0.00	0.00	0.00

PASIVO NO CIRCULANTE	274,768,683.40	274,768,683.40	274,768,683.40	274,768,683.40	274,768,683.40	274,768,683.40	274,807,647.28	274,768,683.40	274,653,899.40
----------------------	----------------	----------------	----------------	----------------	----------------	----------------	----------------	----------------	----------------

CUENTAS POR PAGAR A LARGO PLAZO	0.00	0.00	0.00	0.00	0.00	0.00	0.00	0.00	0.00
PROVEEDORES POR PAGAR A LARGO PLAZO	0.00	0.00	0.00	0.00	0.00	0.00	0.00	0.00	0.00
CONTRATISTAS POR OBRAS PÚBLICAS POR PAGAR A LARGO PLAZO	0.00	0.00	0.00	0.00	0.00	0.00	0.00	0.00	0.00
OTROS DOCUMENTOS POR PAGAR A LARGO PLAZO	2,704,881.58	2,704,881.58	2,704,881.58	2,704,881.58	2,704,881.58	2,704,881.58	2,743,845.46	2,704,881.58	2,590,097.58
OTROS DOCUMENTOS POR PAGAR A LARGO PLAZO (CONVENIOS)	2,704,881.58	2,704,881.58	2,704,881.58	2,704,881.58	2,704,881.58	2,704,881.58	2,743,845.46	2,704,881.58	2,590,097.58
DEUDA PÚBLICA A LARGO PLAZO	272,063,801.82	272,063,801.82	272,063,801.82	272,063,801.82	272,063,801.82	272,063,801.82	272,063,801.82	272,063,801.82	272,063,801.82
PRESTAMOS DE LA DEUDA PÚBLICA INTERNA POR PAGAR A LARGO PLAZO	272,063,801.82	272,063,801.82	272,063,801.82	272,063,801.82	272,063,801.82	272,063,801.82	272,063,801.82	272,063,801.82	272,063,801.82
PASIVOS DIFERIDOS A LARGO PLAZO	0.00	0.00	0.00	0.00	0.00	0.00	0.00	0.00	0.00
TOTAL PASIVO	619,304,519.20	580,933,575.51	590,168,325.76	527,487,848.82	656,979,497.65	645,273,528.78	638,100,445.65	659,339,756.13	633,310,379.02

HACIENDA PÚBLICA / PATRIMONIO	2,737,940,233.02	2,795,301,594.85	2,888,132,566.37	2,833,318,567.34	3,003,308,479.95	3,000,788,378.39	2,996,825,144.67	3,006,207,179.73	3,010,129,759.39
HACIENDA PÚBLICA / PATRIMONIO CONTRIBUIDO	1,843,145,579.86	1,843,145,579.86	1,843,145,579.89	1,863,535,443.78	1,863,536,443.78	1,863,536,443.78	1,863,536,443.78	1,863,536,443.78	1,873,846,732.61





MUNICIPIO DE DURANGO  
DIRECCIÓN MUNICIPAL DE ADMINISTRACIÓN Y FINANZAS  
ESTADOS DE SITUACIÓN FINANCIERA 2021  
CONSOLIDADO



NOMBRE	ENERO	FEBRERO	MARZO	ABRIL	MAYO	JUNIO	JULIO	AGOSTO	SEPTIEMBRE
DONACIONES DE CAPITAL	1,843,145,579.86	1,843,145,579.86	1,843,145,579.89	1,863,536,443.78	1,863,536,443.78	1,863,536,443.78	1,863,536,443.78	1,863,536,443.78	1,873,846,732.81
ACTUALIZACIONES DEL LA HACIENDA PÚBLICA/PATRIMONIO	0.00	0.00	0.00	0.00	0.00	0.00	0.00	0.00	0.00
HACIENDA PÚBLICA / PATRIMONIO GENERADO	894,794,653.16	952,156,014.99	1,044,985,986.48	1,069,782,123.56	1,139,772,036.17	1,137,251,934.61	1,133,288,700.89	1,142,670,735.95	1,136,283,026.78
PATRIMONIO ACUMULADO	805,035,339.31	809,827,456.73	814,469,132.48	814,297,362.42	813,968,287.75	813,783,679.63	813,373,388.14	813,618,055.16	813,538,600.05
RESULTADO DEL EJERCICIO AHORRO / DESAHORRO	89,759,313.85	142,528,558.26	230,517,854.00	255,484,761.14	325,803,748.42	323,468,254.98	319,915,312.75	329,052,680.79	322,744,426.73
<b>TOTAL PASIVO MAS HACIENDA PUBLICA/PATRIMONIO</b>	<b>3,357,244,752.22</b>	<b>3,376,235,170.36</b>	<b>3,478,300,892.13</b>	<b>3,460,806,416.16</b>	<b>3,600,287,077.80</b>	<b>3,648,061,907.17</b>	<b>3,634,925,590.32</b>	<b>3,665,546,935.86</b>	<b>3,643,440,138.41</b>







MUNICIPIO DE DURANGO  
DIRECCIÓN MUNICIPAL DE ADMINISTRACIÓN Y FINANZAS  
ESTADOS DE SITUACIÓN FINANCIERA 2021  
FONDO DE FORTALECIMIENTO MUNICIPAL



NOMBRE	ENERO	FEBRERO	MARZO	ABRIL	MAYO	JUNIO	JULIO	AGOSTO	SEPTIEMBRE
DONACIONES DE CAPITAL	0.00	0.00	0.00	0.00	0.00	0.00	0.00	0.00	0.00
ACTUALIZACIONES DEL LA HACIENDA PÚBLICA/PATRIMONIO	0.00	0.00	0.00	0.00	0.00	0.00	0.00	0.00	0.00
HACIENDA PÚBLICA / PATRIMONIO GENERADO	20,367,680.84	19,294,629.70	11,604,623.92	3,281,698.09	-900,319.69	-19,255,396.00	-29,149,868.48	-37,918,054.66	-30,951,713.15
PATRIMONIO ACUMULADO	0.10	-284,399.34	0.10	0.10	0.10	0.10	0.10	0.00	0.02
RESULTADO DEL EJERCICIO AHORRO / DESAHORRO	20,367,680.74	19,579,029.04	11,604,623.82	3,281,697.99	-900,319.99	-19,255,396.10	-29,149,868.58	-37,918,054.66	-30,951,713.17
<b>TOTAL PASIVO MAS HACIENDA PUBLICA/PATRIMONIO</b>	<b>38,459,645.47</b>	<b>41,912,966.57</b>	<b>35,656,278.00</b>	<b>31,651,084.30</b>	<b>21,771,851.71</b>	<b>13,405,849.04</b>	<b>10,817,950.96</b>	<b>11,774,484.25</b>	<b>11,662,462.43</b>







MUNICIPIO DE DURANGO  
DIRECCIÓN MUNICIPAL DE ADMINISTRACIÓN Y FINANZAS  
ESTADOS DE SITUACIÓN FINANCIERA 2021  
PARTICIPACIONES FEDERALES



NOMBRE	ENERO	FEBRERO	MARZO	ABRIL	MAYO	JUNIO	JULIO	AGOSTO	SEPTIEMBRE
DONACIONES DE CAPITAL	0.00	0.00	0.00	0.00	0.00	0.00	0.00	0.00	0.00
ACTUALIZACIONES DEL LA HACIENDA PÚBLICA/PATRIMONIO	0.00	0.00	0.00	0.00	0.00	0.00	0.00	0.00	0.00
HACIENDA PÚBLICA / PATRIMONIO GENERADO	-43,391,086.21	-1,362,730.98	73,170,437.53	106,102,206.56	179,901,981.98	205,875,366.70	130,004,046.34	121,393,549.63	70,411,205.78
PATRIMONIO ACUMULADO	12,741,676.54	35,351,657.88	33,982,916.14	45,932,747.68	50,340,893.20	58,064,056.74	-28,274,629.81	-52,885,302.43	-91,965,979.25
RESULTADO DEL EJERCICIO AHORRO / DESAHORRO	-56,132,762.75	-36,714,388.66	39,187,521.39	60,169,458.90	129,561,088.78	147,811,309.98	158,278,676.15	174,278,852.06	162,377,165.03
<b>TOTAL PASIVO MAS HACIENDA PUBLICA/PATRIMONIO</b>	<b>-44,041,642.13</b>	<b>-5,401,920.98</b>	<b>64,239,498.61</b>	<b>104,513,060.04</b>	<b>362,772,599.24</b>	<b>375,735,472.45</b>	<b>385,429,045.44</b>	<b>381,573,972.83</b>	<b>342,433,910.95</b>





























MUNICIPIO DE DURANGO  
DIRECCIÓN MUNICIPAL DE ADMINISTRACIÓN Y FINANZAS  
ESTADOS DE SITUACIÓN FINANCIERA 2021  
FONDO DE INFRAESTRUCTURA 2021



NOMBRE	ENERO	FEBRERO	MARZO	ABRIL	MAYO	JUNIO	JULIO	AGOSTO	SEPTIEMBRE
DONACIONES DE CAPITAL	0.00	0.00	0.00	0.00	0.00	0.00	0.00	0.00	0.00
ACTUALIZACIONES DEL LA HACIENDA PUBLICA/PATRIMONIO	0.00	0.00	0.00	0.00	0.00	0.00	0.00	0.00	0.00
HACIENDA PÚBLICA / PATRIMONIO GENERADO	0.10	8,457,315.86	16,917,970.23	25,379,751.77	33,760,983.33	42,180,937.70	50,609,506.52	58,930,948.85	67,335,384.08
PATRIMONIO ACUMULADO	0.00	0.00	0.00	0.00	0.00	0.00	0.00	0.00	0.00
RESULTADO DEL EJERCICIO AHORRO / DESAHORRO	0.10	8,457,315.86	16,917,970.23	25,379,751.77	33,760,983.33	42,180,937.70	50,609,506.52	58,930,948.85	67,335,384.08
<b>TOTAL PASIVO MAS HACIENDA PUBLICA/PATRIMONIO</b>	<b>0.10</b>	<b>8,457,315.86</b>	<b>16,917,970.23</b>	<b>25,379,751.77</b>	<b>33,767,775.81</b>	<b>42,191,128.42</b>	<b>50,622,526.44</b>	<b>58,985,794.52</b>	<b>68,772,330.94</b>



MUNICIPIO DE DURANGO  
DIRECCIÓN MUNICIPAL DE ADMINISTRACIÓN Y FINANZAS  
ESTADOS DE SITUACIÓN FINANCIERA 2021  
TESORERÍA



DURANGO

NOMBRE	ENERO	FEBRERO	MARZO	ABRIL	MAYO	JUNO	JULIO	AGOSTO	SEPTIEMBRE
<b>ACTIVO CIRCULANTE</b>	<b>517,760,760.51</b>	<b>493,703,596.17</b>	<b>531,115,044.58</b>	<b>450,092,340.40</b>	<b>366,829,092.67</b>	<b>270,560,443.52</b>	<b>265,781,332.51</b>	<b>263,408,483.88</b>	<b>242,855,736.75</b>
<b>EFFECTIVO Y EQUIVALENTE DE EFFECTIVO</b>	<b>102,790,843.00</b>	<b>77,733,642.20</b>	<b>114,233,221.12</b>	<b>91,276,101.13</b>	<b>40,731,395.32</b>	<b>7,824,139.08</b>	<b>1,873,408.13</b>	<b>939,841.69</b>	<b>-49,349.19</b>
EFFECTIVO	0.00	0.00	0.00	0.00	0.00	0.00	0.00	0.00	0.00
BANCOS TESORERIA	25,886,337.03	12,630,116.48	39,783,487.65	33,583,688.36	4,884,865.37	-7,344,200.37	-13,980,609.85	-12,440,883.88	-14,094,339.43
INVERSIONES FINANCIERAS	60,220,811.65	48,399,831.42	57,754,179.15	41,016,838.45	18,071,109.41	9,637,091.42	10,314,649.95	7,841,357.54	8,505,622.21
DEPOSITOS EN FONDOS DE TERCEROS	18,703,694.32	18,703,694.32	16,895,574.32	16,895,574.32	17,975,421.54	5,531,248.03	5,539,368.03	5,539,368.03	5,539,368.03
EFFECTIVO O EQUIVALENTES DE EFFECTIVO A RECIBIR	412,131,155.72	413,241,852.17	414,023,129.03	358,323,660.13	296,013,009.03	260,262,721.81	261,447,344.22	260,812,575.04	241,827,206.16
CUENTAS POR COBRAR A CORTO PLAZO	0.00	0.00	0.00	0.00	0.00	0.00	0.00	0.00	0.00
DEUDORES DIVERSOS	408,781,297.90	409,782,759.28	410,558,491.38	352,850,535.78	292,508,084.68	258,790,772.45	257,950,794.87	257,307,073.10	238,323,595.49
PRESTAMOS OTORGADOS	3,182,857.82	3,160,092.89	3,167,837.65	3,152,124.35	3,183,924.35	3,180,949.35	3,175,549.35	3,191,024.35	3,182,810.87
DEUDORES POR ANTICIPOS DE LA TESORERIA A CORTO PLAZO	187,000.00	299,000.00	299,000.00	321,000.00	321,000.00	321,000.00	321,000.00	314,477.59	321,000.00
DERECHOS A RECIBIR BIENES O SERVICIOS	2,838,661.79	2,728,101.80	2,858,694.43	2,492,579.14	30,084,687.32	2,443,582.63	2,460,580.16	1,656,066.95	1,077,879.78
ANTICIPO A CORTO PLAZO	2,838,661.79	2,728,101.80	2,858,694.43	2,492,579.14	30,084,687.32	2,443,582.63	2,460,580.16	1,656,066.95	1,077,879.78
OTROS DERECHOS A RECIBIR BIENES O SERVICIOS	0.00	0.00	0.00	0.00	0.00	0.00	0.00	0.00	0.00
ALMACENES	0.00	0.00	0.00	0.00	0.00	0.00	0.00	0.00	0.00
ALMACENES DE MATERIALES Y SUMINISTROS DE CONSUMO	0.00	0.00	0.00	0.00	0.00	0.00	0.00	0.00	0.00
OTROS ACTIVOS CIRCULANTES	0.00	0.00	0.00	0.00	0.00	0.00	0.00	0.00	0.00
<b>ACTIVO NO CIRCULANTE</b>	<b>2,826,771,733.42</b>	<b>2,825,653,811.79</b>	<b>2,821,257,355.96</b>	<b>2,840,064,299.59</b>	<b>2,856,040,738.11</b>	<b>2,935,063,095.88</b>	<b>2,933,168,815.91</b>	<b>2,940,598,280.52</b>	<b>2,958,609,777.28</b>
<b>BIENES INMUEBLES</b>	<b>2,772,989,085.33</b>	<b>2,775,162,358.38</b>	<b>2,781,215,771.21</b>	<b>2,802,466,089.77</b>	<b>2,831,491,742.70</b>	<b>2,856,308,194.71</b>	<b>2,858,433,145.73</b>	<b>2,862,119,926.30</b>	<b>2,893,534,333.95</b>
TERRENOS	2,082,829,895.88	2,082,829,895.88	2,082,829,895.88	2,100,793,203.81	2,100,793,203.81	2,100,793,203.81	2,100,793,203.81	2,101,993,203.81	2,112,151,269.25
VIVIENDA	0.00	0.00	0.00	0.00	0.00	0.00	0.00	0.00	0.00
EDIFICIOS NO RESIDENCIALES	500,513,050.02	500,513,050.02	500,513,050.03	502,940,805.99	506,940,805.98	506,940,805.98	506,940,805.98	506,940,805.98	506,940,805.98
INFRAESTRUCTURA	3,999,999.99	3,999,999.99	3,999,999.99	3,999,999.99	0.00	0.00	0.00	0.00	0.00
CONSTRUCCIONES EN PROCESO	185,848,139.44	187,819,412.49	193,873,825.31	194,732,279.08	223,757,932.91	248,574,384.92	250,899,335.94	253,188,116.51	274,442,458.72
ACCIONES DE FOMENTO	0.00	0.00	0.00	0.00	0.00	0.00	0.00	0.00	0.00
<b>BIENES MUEBLES</b>	<b>385,336,763.16</b>	<b>385,390,739.31</b>	<b>378,251,651.14</b>	<b>378,989,203.28</b>	<b>378,226,173.43</b>	<b>425,842,721.43</b>	<b>427,229,756.73</b>	<b>434,719,904.09</b>	<b>435,049,042.89</b>
MOBILIARIO Y EQUIPO DE ADMINISTRACION	80,871,042.88	80,725,019.03	80,891,952.84	80,819,763.96	81,168,568.72	81,330,137.48	81,458,448.99	81,664,613.11	81,884,869.08
MOBILIARIO Y EQUIPO EDUCACIONAL Y RECREATIVO	7,771,193.25	7,771,193.25	7,731,449.25	7,731,449.25	7,749,986.05	7,749,986.05	7,749,986.05	7,807,406.05	7,852,773.49
EQUIPO E INSTRUMENTAL MEDICO Y DE LABORATORIO	6,555,670.48	6,555,670.46	7,043,170.47	7,043,170.47	6,901,999.05	6,901,999.05	6,901,999.05	7,053,221.29	7,053,221.29
EQUIPO DE TRANSPORTE	229,040,509.09	229,040,509.09	228,436,509.09	228,436,509.09	226,438,509.09	227,317,184.15	227,317,184.15	227,317,184.15	227,317,184.15
EQUIPO DE DEFENSA Y SEGURIDAD	5,599,672.94	5,599,672.94	2,992,414.94	2,992,414.94	2,992,414.94	2,992,414.94	2,992,414.94	2,992,414.94	2,992,414.94
MAQUINARIA, OTROS EQUIPOS Y HERRAMIENTAS	71,820,092.04	71,820,092.04	69,474,572.05	70,084,313.07	70,095,113.08	118,669,417.28	116,928,143.05	124,003,482.05	124,232,197.44
BIENES ARTISTICOS	2,388,972.50	2,388,972.50	2,388,972.50	2,388,972.50	2,388,972.50	2,388,972.50	2,388,972.50	2,388,972.50	2,388,972.50
ACTIVOS BIOLÓGICOS	1,492,610.00	1,492,610.00	1,492,610.00	1,492,610.00	1,492,610.00	1,492,610.00	1,492,610.00	1,492,610.00	1,492,610.00
ACTIVOS INTANGIBLES	42,990,108.00	42,990,108.00	42,990,108.00	42,990,108.00	42,990,108.00	42,990,108.00	42,990,108.00	43,044,625.68	43,044,625.68
SOFTWARE	39,289,041.60	39,289,041.60	39,289,041.60	39,289,041.60	39,289,041.60	39,289,041.60	39,289,041.60	39,343,559.28	39,343,559.28
LICENCIAS	3,701,066.40	3,701,066.40	3,701,066.40	3,701,066.40	3,701,066.40	3,701,066.40	3,701,066.40	3,701,066.40	3,701,066.40
<b>ESTIMACIONES, DEPRECIACIONES, DETERIOROS, OBSOLENCIA Y AMORTIZACIONES</b>	<b>-374,880,898.07</b>	<b>-378,228,068.90</b>	<b>-381,537,849.39</b>	<b>-384,885,018.46</b>	<b>-388,271,160.92</b>	<b>-391,681,803.36</b>	<b>-395,484,194.55</b>	<b>-399,286,175.55</b>	<b>-403,018,225.24</b>
DEPRECIACION DETERIORO Y AMORTIZACION ACUMULADA DE BIENES MUEBLES E INMUEBLES	-374,880,898.07	-378,228,068.90	-381,537,849.39	-384,885,018.46	-388,271,160.92	-391,681,803.36	-395,484,194.55	-399,286,175.55	-403,018,225.24
<b>ACTIVOS DIFERIDOS</b>	<b>336,675.00</b>	<b>336,675.00</b>	<b>336,675.00</b>	<b>503,875.00</b>	<b>603,874.90</b>	<b>603,874.90</b>	<b>0.00</b>	<b>0.00</b>	<b>0.00</b>



MUNICIPIO DE DURANGO  
DIRECCIÓN MUNICIPAL DE ADMINISTRACIÓN Y FINANZAS  
ESTADOS DE SITUACIÓN FINANCIERA 2021  
TESORERÍA



NOMBRE	ENERO	FEBRERO	MARZO	ABRIL	MAYO	JUNIO	JULIO	AGOSTO	SEPTIEMBRE
EJECUCION DE PROYECTOS PRODUCTIVOS	336,675.00	336,675.00	336,675.00	503,875.00	603,874.90	603,874.00	0.00	0.00	0.00
TOTAL ACTIVO	3,344,532,493.93	3,319,357,407.96	3,352,372,400.54	3,290,156,599.99	3,232,869,830.78	3,205,623,539.20	3,189,950,146.42	3,204,006,764.20	3,211,465,514.03
<b>PASIVO CIRCULANTE</b>	<b>289,863,787.77</b>	<b>239,894,028.82</b>	<b>263,048,287.88</b>	<b>168,711,212.03</b>	<b>139,433,519.21</b>	<b>130,745,592.17</b>	<b>50,659,247.21</b>	<b>37,315,551.25</b>	<b>5,354,938.31</b>
CUENTAS POR PAGAR A CORTO PLAZO	263,914,318.42	223,334,307.83	201,034,021.44	136,690,492.88	103,049,163.71	98,927,410.52	23,386,520.11	14,588,278.70	-12,826,879.59
SERVICIOS PERSONALES	0.00	100.00	0.00	467,834.90	467,834.90	430,760.61	733,075.63	726,823.09	467,834.90
PROVEEDORES	187,868,358.49	164,713,647.45	156,138,359.83	103,675,788.01	69,725,479.71	67,379,284.02	75,662,400.73	80,553,396.54	85,893,575.24
OTRAS DEUDAS POR PAGAR	0.00	0.00	0.00	0.00	0.00	0.00	0.00	0.00	0.00
CONTRATISTAS POR OBRAS PÚBLICAS	17,309,300.98	280,280.16	2,225,581.64	2,171,191.74	4,293,592.78	9,561,073.50	1,219,107.47	7,528,573.98	514,416.87
TRANSFERENCIAS OTORGADAS	0.00	0.00	0.00	0.00	0.00	0.00	0.00	0.00	0.00
RETENCIONES Y CONTRIBUCIONES POR PAGAR A CORTO PLAZO	28,775,834.82	20,282,426.79	12,741,569.74	6,833,299.33	3,088,609.51	-3,890,121.87	-74,811,702.88	-88,880,839.30	-110,682,944.19
DEVOLUCIONES DE CONTRIBUCIONES POR PAGAR A CORTO PLAZO	93,565.44	64,840.07	0.00	677,506.94	401,635.54	17,426.38	121,649.43	191,161.54	348,140.49
FONDOS ROTATORIOS POR COMPROBAR A CORTO PLAZO	4,615,297.78	4,654,092.01	4,638,177.46	4,524,877.47	4,529,308.87	4,527,408.49	4,529,076.10	4,529,567.76	4,530,813.02
PRESTAMOS RECIBIDOS A CORTO PLAZO	0.00	0.00	0.00	0.00	0.00	0.00	0.00	0.00	0.00
OTRAS CUENTAS POR PAGAR A CORTO PLAZO	25,252,160.91	33,318,921.35	25,282,302.57	20,340,198.49	20,542,702.42	20,801,579.39	15,932,913.63	9,839,595.11	6,103,484.18
DOCUMENTOS POR PAGAR A CORTO PLAZO	21,084,456.34	16,539,001.69	61,993,547.14	49,999,999.85	36,363,636.20	31,818,181.65	27,272,727.10	22,727,272.55	18,181,818.00
DOCUMENTOS COMERCIALES POR PAGAR A CORTO PLAZO	21,084,456.34	16,539,001.69	61,993,547.14	49,999,999.85	36,363,636.20	31,818,181.65	27,272,727.10	22,727,272.55	18,181,818.00
TITULOS Y VALORES A CORTO PLAZO	0.00	0.00	0.00	0.00	0.00	0.00	0.00	0.00	0.00
TITULOS Y VALORES DE LA DEUDA PÚBLICA INTERNA A CORTO PLAZO	0.00	0.00	0.00	0.00	0.00	0.00	0.00	0.00	0.00
PORCION A CORTO PLAZO DE LA DEUDA PÚBLICA A LARGO PLAZO	0.00	0.00	0.00	0.00	0.00	0.00	0.00	0.00	0.00
PORCION A CORTO PLAZO DE LA DEUDA PÚBLICA INTERNA	0.00	0.00	0.00	0.00	0.00	0.00	0.00	0.00	0.00
FONDOS Y BIENES DE TERCEROS EN GARANTIA Y/O ADMINISTRACION A CORTO PLAZO	4,865,013.01	20,719.30	20,719.30	20,719.30	20,719.30	20,719.30	0.00	0.00	0.00
FONDOS EN ADMINISTRACION A CORTO PLAZO	20,719.30	20,719.30	20,719.30	20,719.30	20,719.30	20,719.30	0.00	0.00	0.00
FONDOS DE FIDEICOMISO, MANDATOS Y CONTRATOS ANALOGOS A CORTO PLAZO	4,844,293.71	0.00	0.00	0.00	0.00	0.00	0.00	0.00	0.00
OTROS PASIVOS DIFERIDOS A CORTO PLAZO	0.00	0.00	0.00	0.00	0.00	0.00	0.00	0.00	0.00
<b>PASIVO NO CIRCULANTE</b>	<b>311,996,397.10</b>	<b>311,996,397.10</b>	<b>311,996,397.10</b>	<b>311,996,397.10</b>	<b>311,996,397.10</b>	<b>311,996,397.10</b>	<b>312,035,350.98</b>	<b>311,996,397.10</b>	<b>311,881,613.10</b>
CUENTAS POR PAGAR A LARGO PLAZO	0.00	0.00	0.00	0.00	0.00	0.00	0.00	0.00	0.00
PROVEEDORES POR PAGAR A LARGO PLAZO	0.00	0.00	0.00	0.00	0.00	0.00	0.00	0.00	0.00
CONTRATISTAS POR OBRAS PÚBLICAS POR PAGAR A LARGO PLAZO	0.00	0.00	0.00	0.00	0.00	0.00	0.00	0.00	0.00
OTROS DOCUMENTOS POR PAGAR A LARGO PLAZO	2,704,881.58	2,704,881.58	2,704,881.58	2,704,881.58	2,704,881.58	2,704,881.58	2,743,845.46	2,704,881.58	2,590,097.58
OTROS DOCUMENTOS POR PAGAR A LARGO PLAZO (CONVENIOS)	2,704,881.58	2,704,881.58	2,704,881.58	2,704,881.58	2,704,881.58	2,704,881.58	2,743,845.46	2,704,881.58	2,590,097.58
DEUDA PÚBLICA A LARGO PLAZO	309,291,515.52	309,291,515.52	309,291,515.52	309,291,515.52	309,291,515.52	309,291,515.52	309,291,515.52	309,291,515.52	309,291,515.52
PRESTAMOS DE LA DEUDA PÚBLICA INTERNA POR PAGAR A LARGO PLAZO	309,291,515.52	309,291,515.52	309,291,515.52	309,291,515.52	309,291,515.52	309,291,515.52	309,291,515.52	309,291,515.52	309,291,515.52
PASIVOS DIFERIDOS A LARGO PLAZO	0.00	0.00	0.00	0.00	0.00	0.00	0.00	0.00	0.00
<b>TOTAL PASIVO</b>	<b>601,860,184.87</b>	<b>551,890,425.92</b>	<b>575,044,684.98</b>	<b>500,707,609.13</b>	<b>451,429,916.31</b>	<b>442,741,989.27</b>	<b>382,694,608.19</b>	<b>349,311,948.35</b>	<b>317,236,551.41</b>
HACIENDA PÚBLICA / PATRIMONIO	2,742,672,309.06	2,767,466,982.04	2,777,327,715.56	2,789,448,990.86	2,781,439,914.47	2,782,881,549.93	2,836,255,540.23	2,854,694,815.85	2,894,228,962.62
HACIENDA PÚBLICA / PATRIMONIO CONTRIBUIDO	1,843,145,579.86	1,843,145,579.86	1,843,145,579.89	1,853,536,443.78	1,853,536,443.78	1,853,536,443.78	1,863,536,443.78	1,863,536,443.78	1,873,846,732.61



MUNICIPIO DE DURANGO  
DIRECCIÓN MUNICIPAL DE ADMINISTRACIÓN Y FINANZAS  
ESTADOS DE SITUACIÓN FINANCIERA 2021  
TESORERIA



DURANGO

NOMBRE	ENERO	FEBRERO	MARZO	ABRIL	MAYO	JUNIO	JULIO	AGOSTO	SEPTIEMBRE
DONACIONES DE CAPITAL	1,843,145,579.86	1,843,145,579.86	1,843,145,579.89	1,863,536,443.78	1,863,536,443.78	1,863,536,443.78	1,863,536,443.78	1,863,536,443.78	1,873,846,732.61
ACTUALIZACIONES DEL LA HACIENDA PÚBLICA/PATRIMONIO	0.00	0.00	0.00	0.00	0.00	0.00	0.00	0.00	0.00
HACIENDA PÚBLICA / PATRIMONIO GENERADO	899,526,729.20	924,321,402.18	934,182,135.67	925,912,547.08	917,903,470.69	899,345,106.15	972,719,096.45	991,158,372.07	1,020,382,230.01
PATRIMONIO ACUMULADO	774,007,003.51	773,122,211.24	771,383,297.13	759,258,694.60	754,521,474.39	746,613,702.73	832,542,097.79	857,397,437.53	896,398,659.22
RESULTADO DEL EJERCICIO AHORRO / DESAHORRO	125,519,725.69	151,199,190.94	162,799,838.54	166,653,852.48	163,381,996.30	152,731,403.42	140,176,998.66	133,760,934.54	123,983,570.79
<b>TOTAL PASIVO MAS HACIENDA PUBLICA/PATRIMONIO</b>	<b>3,344,532,493.83</b>	<b>3,319,357,407.96</b>	<b>3,352,372,400.54</b>	<b>3,290,156,599.99</b>	<b>3,232,869,830.78</b>	<b>3,205,623,539.20</b>	<b>3,198,950,148.42</b>	<b>3,204,006,764.20</b>	<b>3,211,465,514.03</b>

**MUNICIPIO DE DURANGO**  
**DIRECCION MUNICIPAL DE ADMINISTRACION Y FINANZAS**  
**ANEXOS AL 30 DE SEPTIEMBRE 2021**

BANCOS TESORERIA	SALDO
BANAMEX 70165024085 BANCARIZACION TPV	43,451.99
BANAMEX 70165371931 BANCARIZACION PREDIAL BANAMEX VERSION 5	840.99
BANAMEX NOMINA 70115052789	42,179.53
BANCOMER 00157753322 LINEA DE CREDITO BANCOMER	488,224.18
BANCOMER 00161137255 BANCARIZACION BANCOMER	100.52
BANCOMER 0115451124 CRÉDITO SIMPLE 2020	27,335.32
BANCOMER 0115593697 NOMINA 2000	13,473.82
BANCOMER 0116934420 MAQUINARIA 2021	20.00
BANORTE 0168442719 GASTO CORRIENTE	259,067.61
BANORTE 0184065193 NOMINA	152,899.96
BANORTE 0233867500 FOMENTO ECONOMICO	247,194.65
BANORTE 0233867902 REC DE OBRA TERMINADA	1,471,661.49
BANORTE 0263736117 SUBSEMUN 2014 FONDO DE RETIRO	4,478,954.17
BANORTE 0458403792 PUNTOS PARA MOVER MEXICO	446,703.14
BANORTE 0461084070 3X1 PARA MIGRANTES 2017 DALLAS	994.85
BANORTE 0548495317 GASTO CORRIENTE	28,781.39
BANORTE 0548495326 GASTOS DE EJECUCION	1,359,652.36
BANORTE 0548495335 BECAS EDUCACION	78,224.83
BANORTE 0548495362 OBRA PUBLICA	113,833.71
BANORTE 0559378135 MI TORTILLA	151,046.94
BANORTE 0559378144 CAPITAL SEMILLA	73,189.85
BANORTE 0574412948 NUCLEOS EMPRESARIALES	111,892.93
BANORTE 0589880699 BANCARIZACION BANORTE	18,648.27
BANORTE 0818103614 REC DE OBRA NO TERMINADA	2,677,245.56
BANORTE 1042758030 PARTICIPACIONES FEDERALES 2019	11,928.37
BANORTE 1043176097 EFICIENCIA ENERGETICA	9,517.92
BANORTE 1088205961 CUENTA PAGADORA DE GASTO CORRIENTE	1,207,373.50
BANORTE 1093945083 PARTICIPACIONES FEDERALES 2020	67,156.23
BANORTE 1093945980 PAGADORA ESPECIAL	207,289.01
BANORTE 1094162887 DONATIVOS (CRUZ ROJA)	9,720.68
BANORTE 1105367458 CADENAS PRODUCTIVAS	0.10
BANORTE 1105455412 PARTICIPACIONES FEDERALES 2020 (OBRA PUBLICA)	389.75
BANORTE 1134756137 FORTAMUN 2021	11,732,763.64
BANORTE 1134757620 FONDO III 2021	30,438,233.00
BANORTE 1135132448 PARTICIPACIONES FEDERALES 2021	2,213,827.87
BANORTE 1140395863 BANCARIZACION PREDIAL BANORTE VERSION 5	13.30
BANORTE 1141860957 PROGRAMA CONECTATE	75,992.23
BANORTE 1145692567 GRUPOS COMUNITARIOS FORMULA LACTEA	22,509.76
BANORTE 1147659564 CUENTA MANDATADA LUMINARIAS	1,425.75
BANORTE 1147681480 BRIGADAS DE PROTECCION FORESTAL EN INCENDIOS FORESTALES	11,423.75
BANORTE 1148115245 PARTICIPACIONES FEDERALES OBRA PUBLICA 2021	0.10
BANORTE 1148235929 PROGRAMA DE FORTALECIMIENTO A LA TRANSVERSALIDAD DE LA PE	126,526.13
BANORTE 1148655581 DONATIVOS A BOMBEROS	519,520.00
BANORTE 1149822791 APOYO A LAS CIUDADES MEXICANAS PATRIMONIO MUNDIAL	750,009.27
BANORTE 11566738989 MICROCREDITOS RURALES	33,286.30
BANORTE 1163290181 BENEFICIARIOS OBRA PUBLICA 2021	0.30
BANORTE 1042760239 PARTICIPACIONES FEDERALES 2019 (OBRA PUBLICA)	2,331.51
BBVA 0115425913 BENEFECIARIOS OBRA PÚBLICA 2020	3.25
CI BANCO 19666790 PARTICIPACIONES FEDERALES 2017	9,942.00
HSBC 4010921724 FOCMED	968,122.16
HSBC 4015782840 LICITACIONES	16,764.17
HSBC 4049397045 BANCARIZACION PREDIAL	1,311.96

**MUNICIPIO DE DURANGO**  
**DIRECCION MUNICIPAL DE ADMINISTRACION Y FINANZAS**  
**ANEXOS AL 30 DE SEPTIEMBRE 2021**

<b>BANCOS TESORERIA</b>	<b>SALDO</b>
SANTANDER 65502139799 CUENTA ENLACE	13,658.20
SANTANDER 65502167888 TARJETA DE CREDITO	122,123.49
SANTANDER 65502518650 ZOOLOGICO	458,613.80
SANTANDER 65502546921 BANCARIZACION SORIANA	10,076.92
SANTANDER 65503820164 LIQUIDACIONES SUBSEMUN	12,193.05
SANTANDER 65505823000 GRATIFICACION 2016	476.80
SANTANDER 65505823031 MUNICIPIO DE DURANGO	11,050.74
SANTANDER 65508457436 LINEA DE CAPTURA PREDIAL	83,673.58
SANTANDER 65508710650 LINEA DE CAPTURA PREDAL INTERNET	-34,556.91
SANTANDER 6550848507 BANCARIZACION PREDIAL SANTANDER VERSION 5	563.84
<b>TOTAL</b>	<b>\$ 61,400,873.58</b>



**MUNICIPIO DE DURANGO**  
**DIRECCION MUNICIPAL DE ADMINISTRACION Y FINANZAS**  
**ANEXOS AL 30 DE SEPTIEMBRE 2021**

<b>INVERSIONES FINANCIERAS</b>	<b>SALDO</b>
INVERSIONES BANORTE CTA 0500107131 TESORERIA	19,786.04
INVERSIONES BANORTE CTA 0504170342 PARTICIPACIONES FEDERALES 2019	990,937.58
INVERSIONES BANORTE CTA 0505692748 EFICIENCIA ENERGETICA	260,588.29
INVERSIONES BANORTE CTA 0506284472 PARTICIPACIONES FEDERALES 2021	5,379.87
INVERSIONES BANORTE CTA 505584607 PARTICIPACIONES FEDERALES 2020	2,414,348.12
INVERSIONES SANTANDER 65502139799 CUENTA ENLACE	251,162.90
INVERSIONES SANTANDER 65502382280 BANCARIZACION SANTANDER	3,882.20
INVERSIONES SANTANDER 65503820164 LIQUIDACIONES SUBSEMUN	2,818,226.70
INVERSIONES SANTANDER 66502167888 TARJETA DE CREDITO	1,745,549.80
INVERSIONES SANTANDER 66505823000 GRATIFICACIONES	1,586.66
INVERSIONES SANTANDER CTA 65505823031 MUNICIPIO DURANGO	6,671.95
INVERSIONES SANTANDER CTA 6550227191 FONDO TESOFE	21,260.15
<b>TOTAL</b>	<b>\$ 8,539,380.26</b>

**MUNICIPIO DE DURANGO**  
**DIRECCION MUNICIPAL DE ADMINISTRACION Y FINANZAS**  
**ANEXOS AL 30 DE SEPTIEMBRE 2021**

<b>DEUDORES DIVERSOS</b>	<b>SALDO</b>
CHEQUES DEVUELTOS	1,726,645.73
DEUD. DIV. GOBIERNO DEL ESTADO	183,002.00
DEUD. DIV. SANTANDER SERFIN	516,074.50
DEUDORES DIV BBVA BANCOMER	28,689.00
DEUDORES DIV DE MICROCREDITOS	2,499,490.50
DEUDORES DIV FOCMED	1,084,281.51
PROGRAMAS FEDERALES	0.60
DEUDORES DIVERSOS CONVENIOS EN ESPECIE	6,019,889.13
DEUDORES DIVERSOS GOBIERNO DEL ESTADO (PART FED)	350,295,786.22
DEUDORES DIVERSOS INSTITUTO MUNICIPAL DE CONSERVACION DE LA VIDA SILVESTRE	1,039,429.80
DEUDORES DIVERSOS OXXO	28,351.68
DEUDORES DIVERSOS SUBSIDIO AL EMPLEO	198,613.75
DEUDORES DIVERSOS VARIOS	26,929,222.39
DEUDORES DIVERSOS DIFERENCIA DE INGRESOS	-51,726.18
DEUDORES DIVERSOS CREDITOS RURALES	221,164.00
DEUDORES DIV FISCALIA INTERNET INGRESOS	246,983.00
GASTOS A COMPROBAR	212,399.34
<b>TOTAL</b>	<b>\$ 391,178,296.97</b>

**MUNICIPIO DE DURANGO**  
**DIRECCION MUNICIPAL DE ADMINISTRACION Y FINANZAS**  
**ANEXOS AL 30 DE SEPTIEMBRE 2021**

<b>DEUDORES DIVERSOS (VARIOS)</b>	<b>SALDO</b>
AGUAS DE MUNICIPIO DE DURANGO	7,308,417.88
CONSULTA ACTUARIOS S.C.	498.15
DEDUCIBLES DE VEHICULOS	24,964.29
DEUDORES DIVERSOS CONADE	1,367.56
ELIZABETH MARTINEZ RAMIREZ	105.00
ISMAEL GARCIA FLORES	95,160.50
JOSE ROBERTO ESQUIVEL VALENZUELA	16,951.93
FEDERACION DE ASOCIACIONES DE LA SOCIEDAD CIVIL	36,720.00
GUTIERREZ LOPEZ HECTOR FABIAN	119,208.94
HOTEL HINVEST SAS	9,011.28
MARIA ELENA BRITO LOPEZ	95,000.00
MERCADO GOMEZ PALACIO	514,109.46
UNIVERSIDAD ESPAÑA	450,000.00
ISMAEL AYALA SALAZAR	4,993.89
OFELIA HUERTA MELENDEZ	300.00
GUILLERMINA MONTELONGO CHAIREZ	3,600.00
CLAUDIO ALBERTO HERRERA NORIEGA	8,454.19
JAVIER HERNANDEZ VALADEZ	579.20
JUAN GABRIEL FELIX SOSA	297.96
HUMBERTO RAUL ROSALES BADILLO	17,436.00
ABRAHAM SAID GUTIERREZ CISNERO	500.00
ACEROS PERFILES Y ANGULOS DE CALIDAD	100,354.79
ALONDRA MICHEL CARDONA GARCIA	464.90
AMEQ DE MEXICO SA DE CV	12,808.72
AXA SEGUROS	11.75
BIG SOFT SOLUTION	50,154.00
BRENDA GRACIELA CASTRO SANCHEZ	290,000.00
CAPCU SOCIEDAD CIVIL	1,546,860.00
CARLOS ALBERTO AYALA HERRERA	120,920.00
CARLOS ALBERTO GONZALEZ SOTO	3,000.00
CARLOS EDUARDO VELAZCO RIOS	298.00
CENTRO EMPRESARIAL DURANGO	22,505.00
CHRISTIAN ALEXANDER RIVERA TORRES	2,000.00
CINTHIA RAMIREZ VAZQUEZ	3,712.00
COMERCIALIZADORA ORTIGAL SA DE CV	205,000.00
COMERCIALIZADORA RUT KICH SA DE CV	4,139,870.28
CONSTRUCCIONES JANKAR SA DE CV	100,000.00
CONSTRUCTORA SAN EMI	700,000.00
COSME ENRIQUEZ REYES	50,000.00
CRISTINA SAHORI GONZALEZ HERRERA	3,000.00
CRISTOBAL ALEJANDRO DE LARA ALDAVA	35,187.01
DIANA LAURA GONZALEZ ORTEGA	4,000.00
DIDILIA AC	5,000.00
DMYTRO CHONI	64,999.94
DUREQ EQUIPO GANADERO SA DE CV	44,000.01
EDGAR DELFINO MONTAÑO RAMIREZ	10,600.00
EDUARDO BLANCO PINEDA	20,996.00
ENRIQUE ORDUNA RAMIREZ	54,488.68
ERNESTO ORLANDO RESENDIZ BARRAGAN	16,820.00
ESPACIO MUESTRAL SC	812,000.00
EU ZEN CONSULTORES SC	407,952.40
EXPANSION SA DE CV	283,385.68

**MUNICIPIO DE DURANGO**  
**DIRECCION MUNICIPAL DE ADMINISTRACION Y FINANZAS**  
**ANEXOS AL 30 DE SEPTIEMBRE 2021**

<b>DEUDORES DIVERSOS (VARIOS)</b>	<b>SALDO</b>
FRANCISCO MANUEL MARTINEZ MAGALLANES	10,000.00
FUNDACION LA VILLA AC	5,000.00
GAS IMPERIAL	134.63
GOBIERNO DEL ESTADO DURANGO	2,888.76
GRUPO EMPRESARIAL ROSMI SA DE CV	251,012.56
GUILLERMO GUTIERREZ MARTINEZ	120,000.03
GUILLERMO AYALA CARRERA	7,308.00
HDI SEGUROS SA DE CV	11,066.00
HECTOR OCTAVIO SALAS VENEGAS	2,247.18
HECTOR REYNA ALMEIDA	6,380.00
HER SIERRA SA DE CV	1,665,000.00
HOGAR INFANTIL AC	3,000.00
HOME DEPOT MEXICO	3,609.00
INSTITUTO MEJORES GOBIERNO AC	572,500.00
ISAAC MARTINEZ RIVERA	500.00
ISAI ESPARZA DE LA CRUZ	3,000.00
JESUS RICARDO BARRIENTOS BUSTAMANTE	30,000.00
JORGE ENRIQUE LOERA CASTAÑEDA	7,540.00
JOSE ANGEL PAEZ MORENO	200,000.00
JOSE ANGEL ROURA SOTO	12,760.00
JOSE CARLOS BUENO RODRIGUEZ	106,155.20
JOSE RAMIREZ MALDONADO	45,590.00
JOSE ROBERTO PADILLA ALVARADO	4,060.00
JUAN MANUEL SERNA AGUIRRE	22,878.68
KARINA VALERRRABANO GONZALEZ	30,000.00
LAURA MARIA BURCIAGA FERNANDEZ	4,060.00
LEONARDO DANIELA VERA MARRUFO	3,480.00
LESLIE JOSEFINA OLIVEROS MORALES	3,333.32
LIFEOCCIDENTAL DESARROLANDO	100,000.00
LUIS ENRIQUE FLORES ONTIVEROS	121,054.00
MARIA DEL ROCIO MARRUFO HERNANDEZ	2,000.00
MARIA ELSA RESENDIZ GALVAN	400,000.00
MARIA GUADALUPE SARABIA SOSA	50,000.00
MARIA LUCIA DEVORA RAMIREZ	2,500.00
MARIA TERESA CASTILLO DEL PALACIO	70,000.00
MARISOL GALVAN FRIAS	10,000.00
MARIZA AYALA PEREZ	918,000.00
MARKETING GUBERNAMENTAL SC	200,000.00
MISION JOVEN MORCILLO AC	6,000.00
PABLO ANTONIO GARCIA CISNEROS	1,751,400.00
PEDRO PULIDO ALVAREZ	1,060,858.00
PROYECTO COINCIDIR SA DE CV	6,266.80
RAMON JULIO ALBERTO CORIA TORRES	41,760.00
ROMERO CORONADO SA DE CV	232,000.00
SERVICIOS PROFESIONALES DE ASESORIA DE SOLUCIONES EMPRESARIALES	303,813.40
SOCIEDAD ACTIVA POR DURANGO AC	6,000.00
TIENDAS SORIANA SA DE C V	56,509.00
TOMASA REYES SARABIA W	13,032.88
UNICREDIX	36.04
VIAJES ALVISA SA DE CV	35,317.00
VICTOR REYES BARRIENTOS	2,000.00
VICTORIA EDITORES SA DE CV	289,340.98

MUNICIPIO DE DURANGO  
DIRECCION MUNICIPAL DE ADMINISTRACION Y FINANZAS  
ANEXOS AL 30 DE SEPTIEMBRE 2021

DEUDORES DIVERSOS (VARIOS)	SALDO
CHEQUE 78571	30,000.00
CHEQUE-75528	142,000.00
OCHO8703144TA PAGO 200417	59,765.52
GARG860627FY6 PAGO 110319	40,000.00
ZAIRA SOL ALVAREZ PEREZ	28,000.02
TOTAL	\$ 26,929,222.39

**MUNICIPIO DE DURANGO**  
**DIRECCION MUNICIPAL DE ADMINISTRACION Y FINANZAS**  
**ANEXOS AL 30 DE SEPTIEMBRE 2021**

<b>GASTOS A COMPROBAR</b>	<b>SALDO</b>
CABILDO	101,869.36
DESARROLLO SOCIAL	16,029.98
EDUCACION	6,040.00
SEGURIDAD PUBLICA	3,650.00
FOMENTO ECONOMICO	8,600.00
INGRESOS	3,100.00
PROTECCION CIVIL	13,500.00
TURISMO	6,950.00
UTIM	3,150.00
INMUDE	25,610.00
SECRETARIA PARTICULAR	8,400.00
SISTEMAS E INFORMATICA	15,500.00
<b>TOTAL</b>	<b>\$ 212,399.34</b>

**MUNICIPIO DE DURANGO**  
**DIRECCION MUNICIPAL DE ADMINISTRACION Y FINANZAS**  
**ANEXOS AL 30 DE SEPTIEMBRE 2021**

No. EMPLEADO	PRESTAMOS A CORTO PLAZO	SALDO
47	QUINTERO QUINONES CARMEN AIDE	3,900.00
95	MORENO RODRIGUEZ JESUS	1,022.92
108	TRIANA BONILLA ELIDIA	4,000.00
113	AVILA MARTINEZ MANUEL	9,000.00
122	ARANDA CERVANTES TERESA	4,125.00
161	VALVERDE GARCIA NORMA GUADALUPE	2,325.00
176	CAMPOS RODRIGUEZ MARIA GABRIELA	1,000.00
181	ALVARADO SANTILLAN MARIO	44,000.00
242	AGUIRRE HERNANDEZ VERONICA	5,137.50
246	AVILA CASTRUITA MARIA ANGELICA	3,450.00
247	MORQUECHO AMADOR MA LILIA	7,475.00
249	ARELLANO LETICIA	1,625.00
259	IBARRA GALAVIZ FELIPE DE JESUS	7,500.00
275	LOZANO CUMPLIDO ALMA PATRICIA	7,150.00
280	LOPEZ CASAS ROSA ISELA	3,000.00
284	VAZQUEZ ROCHA MA PETRA	907.50
290	GALINDO CARRILLO ALBERTO	7,500.00
308	ROCHA MARIA JUANA	4,050.00
344	SALAS VAZQUEZ CIPRIANO	4,800.00
348	PEREZ HERNANDEZ HUGO	7,125.00
366	CHAVEZ JUAREZ MYRNA NAZDIRA	2,887.50
482	MARTINEZ ESPINO MARIA DOLORES	495.00
486	DIAZ AMAYA MARIA GUADALUPE	7,000.00
513	HUIZAR CONTRERAS MARIA TERESA	2,160.00
644	ESPARZA HERRERA SAUL	8,000.00
659	ZUÑIGA DOMINGUEZ ISIDRO	1,050.00
705	VELA FLORES CARLOS	7,250.00
720	GALINDO CORDOVA MA JUANA	8,050.00
778	GARCIA VALENZUELA MARIA NORA EDITH	14,000.00
934	ORTIZ HERRERA JUAN	16,500.00
942	RODRIGUEZ ESPINO LUIS MIGUEL	400.00
970	VALENCIA VAZQUEZ MANUEL FAUSTINO	3,750.00
983	REYES TORRES ROCIO	975.00
1015	RAMIREZ SAUCEDO ARMANDO	1,150.00
1023	SOLIS LUNA BLANCA NELY	3,000.00
1033	BAÑALES CAUDILLO MARTHA IRENE	2,400.00
1081	GONZALEZ PARRA DIEGO	2,250.00
1090	MARTINEZ SOLIS MARIA ELENA	660.00
1173	GONZALEZ FERNANDEZ MARIA GUADALUPE	195.00
1192	CALDERON ORTEGA MARIA GUADALUPE	2,415.18
1201	NEVAREZ SANTILLAN JUAN MIGUEL	525.00
1262	MALDONADO VALDIVIA FLORENCIO ADRIAN	1,900.00
1308	SOSA ROMAN ANTONIO	5,850.00
1310	GONZALEZ ORONA JOSE MANUEL	8,975.00
1393	GURROLA MENDOZA MARIA DE JESUS	1,237.50
1397	RUIZ CHAVEZ DOLORES DEL CARMEN	600.00
1419	HERRERA ESPINOZA JOSE MANUEL	3,100.00
1442	RODRIGUEZ GALINDO ROSA DE LOURDES	1,500.00

**MUNICIPIO DE DURANGO**  
**DIRECCION MUNICIPAL DE ADMINISTRACION Y FINANZAS**  
**ANEXOS AL 30 DE SEPTIEMBRE 2021**

No. EMPLEADO	PRESTAMOS A CORTO PLAZO	SALDO
1465	GUERRERO OCHOA NORMA	500.00
1467	PEREZ MARIA GUADALUPE	4,225.00
1475	ELOSIGUIN VALENZUELA MARGARITA	11,611.25
1550	LOPEZ LUJAN MARIA YOLANDA	5,075.00
1614	MENDEZ SERRANO MARIA MAGDALENA	1,619.75
1690	BANDERAS CARMONA CLAUDIA	2,730.00
1723	HERRERA QUINTERO GERARDO	3,375.00
1914	ALCALDE RAMIREZ LUIS MANUEL	3,875.00
2002	ALDABA VERDUGO VICTOR	3,028.75
2012	ALMONTE SOLIS LAURENCIA JOSEFINA	825.00
2089	VAZQUEZ MORALES JUAN CARLOS	1,710.00
2096	SALAZAR HERNANDEZ SANTIAGO	7,000.00
2099	HINOJOSA AGUILAR PATRICIA	5,950.00
2138	MORALES BERMUDEZ MARIA DEL SOCORRO	15,528.98
2148	NUÑEZ BARRERA HENRY RICHARD	9,500.00
2150	CARRILLO JUAN MANUEL	1,394.92
2157	ANGUIANO MARTINEZ JUAN PEDRO	2,900.00
2209	ROBLES DOMINGUEZ MA. CRISTINA	650.00
2346	LUCERO LAURA	5,475.00
2515	BETANCOURT ALDAMA MARIO ESTEFANO	1,050.00
2546	ANGULO TREJO VICTOR MANUEL	1,375.00
2548	LOPEZ ORONA ALFREDO	4,125.00
2601	NAJERA DIAZ MARIA DE LA CRUZ	2,000.00
2611	GUERECA ENRIQUEZ LINO	2,375.00
2711	ONTIVEROS SOTO MARIA TERESA	3,250.00
2831	NUÑEZ BLANCO DOMINGO TERESO	3,375.00
2853	FUENTES MARTINEZ RAFAEL	1,125.00
2867	PEREZ RICARIO JESUS	2,125.00
2883	DE LA CRUZ ANDRADE AVELINA	375.00
2890	PULGARIN RODRIGUEZ ANA MARIA	9,000.00
2900	ALVARADO DUEÑEZ LEOBARDO	4,875.00
2968	ZAPATA HERNANDEZ PATRICIO	4,000.00
2983	PEREZ VILLA JESUS	12,375.00
3031	MORENO HERNANDEZ JOSE DIONICIO	1,200.00
3042	ORONA HERNANDEZ ROSALIO	1,650.00
3048	MUÑOZ BUENO MARIA DE LOURDES	1,050.00
3061	RODRIGUEZ GALVEZ RAUL GUILLERMO	4,400.00
3151	ROMO AVITIA GABRIELA	2,365.00
3159	GARCIA VALENZUELA MARIA SANDRA	8,575.00
3182	VALLES CALLEROS JOSE MARIA	825.00
3290	GALINDO BAYLON RAQUEL	6,000.00
3434	MURILLO AMEZCUA HUMBERTO	975.00
3449	GUTIERRES DE LA CRUZ SANDRA LUZ	3,250.00
3586	MATA RODRIGUEZ LUZ ELENA	4,925.00
3595	VAZQUEZ ROCHA ROSA MARIA	2,750.00
3707	CHACON AGUILAR JUANA	5,075.00
3715	VELA ROSALES CARLOS MANUEL	975.00
3718	BARRON ARREOLA OLGA LIDIA	1,625.00



**MUNICIPIO DE DURANGO**  
**DIRECCION MUNICIPAL DE ADMINISTRACION Y FINANZAS**  
**ANEXOS AL 30 DE SEPTIEMBRE 2021**

No. EMPLEADO	PRESTAMOS A CORTO PLAZO	SALDO
3888	HERNANDEZ SANTILLAN MARIA CECILIA	3,500.00
4204	DOMINGUEZ PULIDO GABRIELA IVONE	2,235.01
5502	AVILA VELAZQUEZ ISAIAS	5,900.00
5523	RUIZ CARRILLO ARMANDO	3,000.00
5547	FERNANDEZ ADAME MARIA DE LA LUZ	3,125.00
5742	HERNANDEZ ROMERO MARTIN	11,050.00
5833	GARCIA CIGARROA JOSE ADAN	2,200.00
5861	LEYVA DE LA ROSA JOSE GUADALUPE	500.00
6232	FRAIRE DOMINGUEZ EUGENIA	6,712.50
6315	MENDEZ RAMIREZ MARICELA	2,474.25
6349	CARRILO DE LA PAZ MA. DE LOURDES	5,400.00
6370	CISNEROS HERNANDEZ MARIA MAGDALENA	162.50
6377	CASTRO GONZALEZ MA. GUADALUPE	2,675.00
6380	GALVEZ PEREZ GUILLERMINA	5,250.00
6392	MARTINEZ NAVARRO JUANA ISABEL	1,800.00
6445	GONZALEZ FLORES MARIA DEL RAYO	1,842.50
6506	BUSTAMANTE MONTIEL MARIA GUADALUPE DE JESUS	8,000.00
6573	PEREZ GARCIA MANUELA	550.00
6583	MARTINEZ GONZALEZ MARIA LETICIA	5,700.00
6604	GRACIA CARDOZA ELIZABETH	292.50
6725	VAZQUEZ LOPEZ JOSE ENRIQUE	600.00
7030	GARCIA VALENZUELA ALICIA	49,300.00
7081	MARTOS CORTEZ EVANGELINA	1,987.50
7187	RIOS JIMEMEZ GUADALUPE	4,871.25
7197	MENDOZA VALDEZ YOLANDA	3,000.00
7272	SANTILLAN VENEGAS MARIA DE LOURDES	5,113.75
7444	RIVERA CARRILLO JOSE MARIO	2,650.00
7476	LUNA FLORES JUANA	5,400.00
7645	MORALES MONSERRAT LUZ MAYELA	1,192.50
7673	RIVERA BONILLA MARGARITO GERARDO	1,500.00
7691	MENDOZA GUEREC A J PETRONILO	650.00
7730	GARCIA CANO LUIS ENRIQUE	2,066.25
7779	BUSTAMANTE VICARIO MARIA ELENA	3,375.00
7791	VALLES LOPEZ MARIA MAYELA	4,737.50
7813	VALDEZ ROSALES MARIA SOFIA	75.00
7819	GUTIERREZ HERNANDEZ MARIA ISBALE	325.00
7870	ROMERO SANTANA JESUS ROBERTO	2,692.50
7876	MARTINEZ SOLIS ELVA	3,000.00
7883	REYES JUAREZ TEOFILO	4,250.00
7969	CEPEDA MARIA NATIVIDAD	450.00
7980	ESTRADA DELFIN SILVIA NOHEMI	3,500.00
8088	CONTRERAS GONZALEZ MA INES	2,250.00
8103	GUEREC A ENRIQUEZ MARGARITO	1,200.00
8113	MARQUEZ VALDEZ JESUS RAMSES	375.00
8134	ACUÑA RAMIREZ J FELIX	4,000.00
8137	FELIX MENA FABIAN	1,350.00
8150	HERNANDEZ GURROLA MARIA HORTENCIA	1,500.00
8164	GALVAN GALVAN SAUL	975.00

**MUNICIPIO DE DURANGO**  
**DIRECCION MUNICIPAL DE ADMINISTRACION Y FINANZAS**  
**ANEXOS AL 30 DE SEPTIEMBRE 2021**

No. EMPLEADO	PRESTAMOS A CORTO PLAZO	SALDO
8166	SEGOVIA GUTIERREZ SILVESTRE	2,175.00
8217	MORENO ACEVEDO JOSE ALFREDO	4,200.00
8224	RAZON JIMENEZ EDGAR ESMITH	3,750.00
8232	BONILLA BATRES SERGIO RENE	825.00
8250	GALVAN HERNANDEZ LAURA	4,400.00
8263	CHAVEZ CHAVEZ MARIA GLORIA	1,000.00
8266	FERNANDEZ FAVELA MARIA SOLEDAD	3,550.00
8271	MARTINEZ AVENDAÑO MA CRUZ	1,150.00
8300	NUÑEZ GARCIA MARTIN	12,100.00
8334	ESCOBEDO SILVA JESUS	2,250.00
8359	MORENO RODRIGUEZ JORGE	3,625.00
8365	DE LA TORRE BONILLA JOSE ARTURO	5,500.00
8404	GARCIA CASTRO SAN JUANA	2,250.00
8441	MIRANDA MEDINA HILARIA	1,750.00
8454	VAZQUEZ VELA EDGAR MANUEL	3,500.00
8482	RAZON JIMENEZ WALTER DANIEL	6,150.00
8485	MORENO RAMIREZ MARIA GUADALUPE	2,625.00
8529	GONZALEZ CARRANZA MACLOVIA	825.00
8552	IBARRA VARELAS GERARDO DE JESUS	3,750.00
8572	ALVAREZ VENEGAS MARIO ALBERTO	9,275.00
8582	RAMIREZ ROSALES JOSE ANTONIO	7,125.00
8590	GARCIA ACOSTA JUAN	1,124.92
8610	SORIANO SORIANO ARMANDO	2,325.00
8621	VAZQUEZ VELA MIGUEL ANGEL	3,500.00
8625	PERALTA JASSO MARCELO	400.00
8686	MEDINA SOLIS MARGARITA	1,150.00
8715	BADILLO BACIO MANUEL	450.00
8823	JIMENEZ HERNANDEZ JESUS	2,940.00
8836	MELENDEZ CASTILLO GERARDO	3,832.68
8870	DELGADO LOPEZ ADOLFO	4,500.00
8873	GONZALEZ GURROLA CESAR ARTURO	8,725.00
8887	VELA FLORES HECTOR MARIO	9,000.00
8899	ESTRADA VALENZUELA LUIS MANUEL	600.00
8951	SOTO HERNANDEZ JOSE FRANCISCO	650.00
8966	RODRIGUEZ GALVEZ RICAR ANDRES	5,250.00
8967	RENTERIA ESTUPIÑAN GUILLERMO	2,875.00
8984	MARTINEZ MORENO ALBERTO	500.00
8993	REYES DELGADO FLORENCIO	7,750.00
8997	HERNANDEZ SANCHEZ CIRA	1,365.00
8998	MARQUEZ GONZALEZ CLAUDIA MAYELA	250.00
9005	SOTO HERNANDEZ JOSE MANUEL	525.00
9030	GALLEGOS GURROLA MARTIN	100.00
9048	FIGUEROA HERNANDEZ RODOLFO	4,000.00
9052	RIVERA HERNANDEZ MOISES	1,200.00
9063	BONILLA MA BEATRIZ	2,055.68
9064	ZABALA GURROLA LUZ MARIA	1,500.00
9081	MORENO DIAZ DANIEL	1,725.00
9104	PARGA MARTINEZ MARIA DE LOS ANGELES	125.00

**MUNICIPIO DE DURANGO**  
**DIRECCION MUNICIPAL DE ADMINISTRACION Y FINANZAS**  
**ANEXOS AL 30 DE SEPTIEMBRE 2021**

No. EMPLEADO	PRESTAMOS A CORTO PLAZO	SALDO
9163	GUERECA CHAVEZ LUIS JAIME	10,125.00
9171	MONTELONGO ROMAN ALBERTO	1,875.00
9213	DOMINGUEZ RAMOS JOSE ALFREDO	105.00
9301	GRACIANO CAMPOS VICTOR	3,995.51
9313	CANDIA DOMINGUEZ NOE	6,500.00
9322	GONZALEZ MENDOZA CORNELIO	1,443.75
9343	GONZALEZ LANDEROS ANDREA	3,500.00
9344	GALINDO HERNANDEZ CRUZ	77.24
9357	ROSALES ARAIZA ADALBERTO	450.00
9391	MEDINA CANALES MARIA SILVIA	4,525.00
9392	SORIANO HERNANDEZ FRANCISCA	450.00
9402	HERNANDEZ RENTERIA MIGUEL ARTURO	6,455.00
9403	SAMANIEGO REZA JOSE DE JESUS	3,500.00
9406	SOTO RODRIGUEZ SAID ANDRES	109.30
9416	AGUILAR GOMEZ JUAN MARCOS	975.00
9417	GOMEZ ROSALES EDUARDO ANTONIO	175.00
9424	SOTO HERNANDEZ JOSE MARTIN	600.00
9451	MORALES CASTRO JUAN	3,000.00
9454	REYES ROSALES JAVIER	6,164.01
9460	DE LA TORRE CANGAS CARLOS RAFAEL	7,750.00
9464	GARZA HOLGUIN RIGOBERTO	2,780.26
9491	MATA PARRA GUADALUPE TEODORO	375.00
9492	NUÑEZ BARRERA JUAN DE JESUS	2,700.00
9500	CONDE JARAMILLO JAVIER	600.00
9502	MARTINEZ RODRIGUEZ MONICA	4,069.62
9520	ROMERO BLANCO MARIA DEL SOCORRO	1,350.00
9538	RAMIREZ GONZALEZ ARTURO	13,106.92
9554	RUELAS GONZALEZ JUAN RICARDO	1,035.16
9555	GUERECA PEREZ MIGUEL ANGEL	8,918.09
9556	COLIRIO AYALA JUAN CARLOS	450.00
9565	RODRIGUEZ ONTIVEROS RAFAEL	3,875.00
9586	SALCIDO MARQUEZ ARMANDO JAVIER	675.00
9594	GUERECA PEREZ JESUS NAZARET	5,800.00
9625	CANDIA DOMINGUEZ ISMAEL	1,000.00
9627	ZAMARRIPA ARANDA MA DEL PILAR	750.00
9635	PULGARIN RODRIGUEZ ROSA MARIA	5,400.00
9643	MORENO RODRIGUEZ JAIME	2,400.00
9663	CASTRELLON MARIA DEL CARMEN	3,168.37
9673	DE LA CRUZ MARTINEZ JUAN	4,250.00
9695	SANCHEZ LARA JORGE LUIS	9,500.00
9704	TORRES MORENO GUSTAVO	1,950.00
9717	SALAS CUMPLIDO SERGIO	3,675.00
9732	REYES BARRIENTOS VICTOR	1,200.00
9760	VAZQUEZ VELMARES MANUEL	2,325.00
9769	MORALES QUIROGA ALFONSO	5,065.00
9785	DIAZ JUAREZ REY DAVID	7,625.00
9786	MURO MORENO MARIA GUADALUPE	1,200.00
9790	RODRIGUEZ FLORES ANTONIO	300.00

**MUNICIPIO DE DURANGO**  
**DIRECCION MUNICIPAL DE ADMINISTRACION Y FINANZAS**  
**ANEXOS AL 30 DE SEPTIEMBRE 2021**

No. EMPLEADO	PRESTAMOS A CORTO PLAZO	SALDO
9804	BUENO VALENZUELA HUGO	4,000.00
9807	AVALOS MORALES ENRIQUE	1,775.00
9819	FLORES MONTENEGRO LUIS GERARDO	14,250.00
9821	ACOSTA GARCIA GRACIELA	9,000.00
9837	GARCIA CARMONA SANJUANITA	9,250.00
9838	CEPEDA FERNANDEZ JOSE LUIS	1,725.00
9839	FLORES DEL ALTO EUSEBIO	1,175.00
9843	ROMERO ALDAY MANUEL	791.22
9846	FRAUSTO RAMIREZ LUIS BERNARDO	480.44
9850	RODRIGUEZ NUÑEZ BENJAMIN	4,625.00
9855	RODRIGUEZ ESPINOZA ARTURO	5,980.00
9877	DUEÑEZ GALINDO RUBEN	3,000.00
9891	SORIA LOPEZ MA LILIA	3,000.00
9893	VILLA DUEÑEZ JOSE LUIS	1,572.00
9903	MACIEL RAMOS ARTURO	1,100.00
9932	DE LA TORRE CORDERO REYES	3,650.00
9955	DOMINGUEZ CASAS MARTHA OLIVIA	796.44
9957	CHAVEZ AMAYA RICARDO ORIMAR	1,375.00
9962	RODARTE TOVALIN MARGARITA	10,000.00
9963	LUNA SIFUENTES MA DE LA LUZ	900.00
9970	GARCIA ACOSTA ALFONSO	3,450.00
9975	TORRES HARO ALFREDO	1,850.00
9976	GONZALEZ FLORES SILVANO	2,000.00
10061	MERAZ CANDIA MARIO ALBERTO	2,735.00
10065	ARREDONDO MENDEZ DORA ERENDIRA	5,950.00
10093	AGUIRRE MARTINEZ HILDA MINERVA	9,340.10
10095	BLANCARTE FLORES JOSE ALBERTO	505.54
10116	GUERRERO VARGAS JOSE MARTIN	2,320.59
10178	RAMOS ESQUIVEL GERARDO ARMANDO	325.00
10217	GAITAN SOTO OSCAR	700.00
10219	RAMIREZ VILLALPANDO MA FRANCISCA	3,300.00
10232	BERMUDEZ DIAZ ALEJANDRA	2,567.50
10357	ARREDONDO MENDEZ BLANCA ELIDA	825.00
10382	ROSALES LEONARDO HUGO	14,100.00
10384	CARDONA AGUERO MARTIN	15,600.00
10420	CAZARES JIMENEZ MARIA MAGDALENA	3,200.00
10431	SILVA DIAZ OLIMPIA KARINA	5,639.20
10459	SANDOVAL GONZALEZ GLORIA ELVA	9,000.00
10476	COSSIO RUEDA JOSE MANUEL	125.00
10518	GARCIA SANDOVAL MATILDE	950.00
10576	LONGORIA CAMPOS LETICIA	3,764.92
10588	CALDERON VALENZUELA MARIO ALBERTO	600.00
10603	AZPILCUETA GARCIA LUIS ARTURO	9,800.00
10672	PULIDO MARTINEZ CLARA ISABEL	5,242.50
10705	ESTRADA VIDALES JESUS IVAN	1,076.16
10806	MENDOZA SANDOVAL MARIA DE LOURDES	2,000.00
10808	DIAZ AVILA MARIA CONSUELO	10.00
10834	RAMIREZ LOZANO MARTHA ELVIA	1,500.00

MUNICIPIO DE DURANGO  
DIRECCION MUNICIPAL DE ADMINISTRACION Y FINANZAS  
ANEXOS AL 30 DE SEPTIEMBRE 2021

No. EMPLEADO	PRESTAMOS A CORTO PLAZO	SALDO
10842	SUAREZ BARRIENTOS ERIKA ARECELI	360.00
10855	GARCIA VALENZUELA MARIA ALEJANDRINA	33,725.00
10860	ROSSO ROCHA LIDIA AZUCENA	750.00
10864	SIDA GUZMAN DIEGO	4,950.00
10870	LEAL HERNANDEZ KARLA GUADALUPE	10,450.00
10904	GURROLA NAVA NORA ELIZABETH	10,675.00
10912	GONZALEZ ARRIETA LYNDA MARIA	775.00
10928	BEDOLLA PEÑA MANUEL MONSERRAT	260.00
10950	MIJARES BITAR JULIO ANTONIO	3,000.00
10981	AVALOS ALVAREZ MARIBEL	1,950.00
11024	SOSA ALDABA DANIEL ALONSO	4,250.00
11052	ALBA RODRIGUEZ MARIA IRENE	1,350.00
11192	SANCHEZ GANDARILLA HORTENCIA	4,387.50
11200	ZAPATA SIMENTAL MARIA DE JESUS	6,845.00
11363	GARCIA AGUILAR SILVIA	1,825.00
11402	HERNANDEZ GUERRERO LAURA MARCELA	2,250.00
11460	ROMERO MONARREZ NANCY	2,400.00
11487	AGUIRRE VILLALBA MARCO ANTONIO	805.54
11488	MORAN ESPÍÑAN MARIA DEL ROSARIO	3,352.50
11572	AVILA SANCHEZ MANUELA	1,100.00
11622	HERNANDEZ BARRIOS AUREA	1,000.00
11746	FLORES GURROLA LUIS FERNANDO	4,995.29
11866	PADILLA FERNANDEZ ANGEL MANUEL	495.60
11940	RODRIGUEZ GOMEZ MARICRUZ	2,975.00
11991	ALVARADO SOSA ALFONSO	4,680.00
12028	DIERA RAMIREZ JULIAN	8,000.00
12031	SORIANO CHAVEZ JUAN PEDRO	9,294.07
12037	PRADO GALVAN JOSE RAMON	2,500.00
12043	RENTERIA VILLEGAS JOSE ENRIQUE	5,669.28
12044	GONZALEZ OCHOA GILBERTO	11,125.00
12067	BETANCOURT GONZALEZ ADRIAN	2,325.00
12111	BRISEÑO DUARTE ALMA MUCAY	3,077.50
12168	ROJAS DOMINGUEZ GUILLERMO	2,125.00
12367	TAPIA FLORES BENITO	4,975.00
12389	VIOLANTE ARCE JUAN DAVID	940.92
12450	SARIÑANA DIAZ MARTHA ISABEL	3,427.00
12472	MONTES GALINDO PATRICIA	5,237.50
12540	MARTINEZ RIVERO NOE	345.00
12564	REYES VILLARREAL CLAUDIA JOVITA	9,677.70
12702	ARIAS SANTACRUZ DULCE MARIA	495.00
12710	RIVAS ROSALES BENJAMIN	1,844.74
12728	CURIEL MADRID JUAN ANGEL	5,175.00
12837	YEPEZ TELLEZ MIGUEL ANGEL	1,900.00
12908	MORENO MUÑOZ JESUS RACIEL	300.00
12917	MORALES CARRILLO TOMAS	4,125.00
12923	MORALES CARRILLO BERNARDO	4,025.00
12926	ORTIZ GARCIA JUAN CARLOS	4,650.00
12929	RODRIGUEZ VILLALOBOS EDGAR ALBERTO	125.00

**MUNICIPIO DE DURANGO**  
**DIRECCION MUNICIPAL DE ADMINISTRACION Y FINANZAS**  
**ANEXOS AL 30 DE SEPTIEMBRE 2021**

No. EMPLEADO	PRESTAMOS A CORTO PLAZO	SALDO
12948	GONZALEZ RUIZ LUIS REY	874.84
13075	ADAME MIER HECTOR	1,061.25
13146	GARCIA ESQUIVEL BARBARA BERENICE	420.00
13156	CARMONA UNZUETA MA DEL ROCIO	625.00
13180	ORTIZ DOMINGUEZ MARCO ANTONIO	12,000.00
13191	VAQUERA ALVAREZ JUAN EMANUEL	9,500.00
13242	HERNANDEZ REYES BERTHA JULIA	450.00
13484	CUELLAR DERAS NATHIELY	1,700.00
13522	CERVANTES QUEZADA JOSE RICARDO	3,800.00
13622	VENEGAS CARRASCO JESUS IVAN	9,750.00
13663	RIOS HERNANDEZ CLAUDIA PATRICIA	1,050.00
13719	GRACIANO ORTIZ ALFONSO ISAAC	1,951.25
13763	HERRERA DOMINGUEZ SAN JUANA ISABELA	2,892.50
13788	ARELLANO ARREOLA JORGE ALBERTO	10,000.00
13839	ARANDA QUIROGA ALDO NELSON	1,343.71
13844	MORENO BARRON KARLA MAYELA	2,075.00
14020	TRETO FLORES JESUS NELSON	10,340.00
14021	BANDERAS VENEGAS JOSE IGNACIO	2,184.58
14022	SALDIVAR VALDIVIA ANA LAURA	348.90
14049	GONZALEZ FLORES BETZABE	2,116.25
14055	CAZAREZ CAMARGO NATIVIDAD	6,285.00
14085	LOERA HERNANDEZ SANDRA ITZEL	9,500.00
14118	MUÑOZ CONDE RICARDO	6,033.47
14155	CASTILLO HERNANDEZ LIZULY SUSANA	2,790.00
14157	REYES GONZALEZ RICARDO	1,050.00
14246	SALAS RIVERA GABRIELA DE GUADALUPE	3,350.00
14262	SAUCEDO IRIGOYEN GREGORIO HUMBERTO	5,400.00
14296	FLORES PULIDO ANGELES IVONNE	9,822.93
14308	GARCIA ROBLES ANTONIO	4,162.50
14318	ANDRADE VERA ANA CAROLINA	1,337.38
14697	FLORES MARTINEZ MAIKO HUMBERTO	3,632.50
14749	CORRAL RODRIGUEZ AARON ALEJANDRO	2,925.00
14750	ORTEGA VERA FRANCISCA ISABEL	4,600.05
14774	SOTO MORALES FRANCISCO JAVIER	8,982.50
14801	GONZALEZ GONZALEZ DIANA	2,952.50
14820	IBARRA MERAZ GONZALO	2,200.00
14905	FLORES GONZALEZ AURORA	4,500.00
14914	CAMACHO CEPEDA MAYRA GUADALUPE	975.00
14990	GARCIA GUERRERO CLARA ELIZABETH	5,845.00
15014	FERNANDEZ GURROLA MARIO ALBERTO	2,250.00
15024	QUIÑONES ANTUNA JUANA	1,750.00
15058	LUNA NAME MARIA DE LOURDES	13,585.00
15075	SALAS CARRASCO JAIME	900.00
15125	PEREZ GURROLA MARIA ITZAL	630.00
15135	HERRERA RINCON MIGUEL ANGEL	600.00
15141	AVILA ONTIVEROS EMMA	4,500.00
15190	ORTIZ DOMINGUEZ LIZETH LORENA	11,550.00
15243	MORA MERAZ ANA MARIA	9,500.00

**MUNICIPIO DE DURANGO**  
**DIRECCION MUNICIPAL DE ADMINISTRACION Y FINANZAS**  
**ANEXOS AL 30 DE SEPTIEMBRE 2021**

No. EMPLEADO	PRESTAMOS A CORTO PLAZO	SALDO
15580	ORTEGA VERA MARCELA	195.00
15677	HERRERA GARCIA BRANDON MIGUEL	600.00
15697	MONTES ESPINO VERONICA GUADALUPE	2,950.00
15715	CARREON HERRERA JOSAFAT OCTAVIO	9,750.00
15716	RAMIREZ BARRAZA BENITO ALFONSO	9,500.00
15719	CUEVAS COVARRUBIAS YOLANDA	3,250.00
15814	CELAYA SOTO ERIKA ALEJANDRA	2,126.05
15817	ARROYO REYES LUCERO	5,100.00
15822	PIEDRA AGUIÑAGA LAURA	3,500.00
15866	LUNA ONTIVEROS ALMA VERONICA	1,400.00
15989	QUIÑONES ORRANTE MARIA DEL RAYO	16,200.00
15997	VALENZUELA FLORES ANA ELENA	2,800.00
16008	DIAZ PARRA JUAN CARLOS	10,500.00
16047	CORRAL NUÑEZ DANIEL	7,000.00
16065	GONZALEZ PEREZ ROSA LAURA	800.00
16111	ARMENDARIZ ROJAS MARIA DEL SOCORRO	2,596.25
16182	SALAS RESENDEZ ROSA ISELA	6,000.00
16280	MARTINEZ LOPEZ ISRAEL	1,886.69
16638	FLORES DIAZ ALEJANDRA VANESSA	3,450.00
16687	ALVAREZ GALLARDO RAFAEL	587.50
16709	GONZALEZ HARO GISEH VIOLETA	3,000.00
16910	CEPEDA CEPEDA EDGAR ALEJANDRO	9,000.00
17014	MACIEL RAMOS MARCELO	2,750.00
17023	BRETADO PEREZ MARTIN	11,625.00
17025	CARLOS CARLOS JOSE ALBERTO	525.00
17039	GARCIA AVITIA HUGO	650.00
17073	VIZCARRA RAMIREZ RAUL	500.00
17084	SALCIDO RAMIREZ ILDEFONSO	825.00
17088	GRACIANO GUTIERREZ CRISTINA MANUELA	2,840.00
17095	AMAYA MONREAL MANUEL HECTOR	2,900.00
17105	ALMARAZ PEREZ CRUZ ALBERTO	4,105.04
17107	TORRES LEYVA MARTIN	334.00
17116	GONZALEZ VALDEZ HIPOLITO	150.00
17118	VENEGAS PEREZ FERNANDO	555.00
17157	ALANIS GURROLA JESUS MANUEL	1,500.00
17169	VENEGAS JUAREZ BENITO	898.50
17170	GALLEGOS DE LA ROSA NESTOR JONATHAN	825.00
17171	HERRERA TERRONES AURORA	2,390.00
17180	TORRES VAZQUEZ MARIA DE LOS ANGELES	13,975.00
17183	ORONA MORALES CARLOS	4,425.00
17185	SALAZAR BERMUDEZ JOHANA GRISELDA	675.00
17196	ORONA ANDRADE JUAN	2,900.00
17197	RODRIGUEZ MELENDEZ MANUEL	3,500.00
17199	GUZMAN GONZALEZ RUTH ARELI	4,000.00
17201	CABRALES ALVAREZ EZEQUIEL	9,750.00
17242	CASTAÑEDA BENAVIDES EFREN	4,650.00
17243	MENDOZA SANDOVAL MARIA DEL CARMEN	1,500.00
17245	ESTRADA VIDALES MARCELA	5,630.00

**MUNICIPIO DE DURANGO**  
**DIRECCION MUNICIPAL DE ADMINISTRACION Y FINANZAS**  
**ANEXOS AL 30 DE SEPTIEMBRE 2021**

No. EMPLEADO	PRESTAMOS A CORTO PLAZO	SALDO
17246	HERRERA LOZANO MIGUEL ALBERTO	2,574.92
17249	RAMOS CAMPOS RUBEN	500.00
17254	NEVAREZ FAVELA GONZALO	3,875.00
17257	ALDAVA FAVELA SAMUEL LEODEGARIO	4,960.17
17261	RAMIREZ AVILA JUAN MANUEL	3,075.00
17262	RODRIGUEZ BARRAZA OMAR JAVIER	2,625.00
17278	RAMIREZ RAMIREZ FRANCISCO	3,625.00
17280	DE LA TORRE TORRES MARGARITA	2,950.00
17283	LOERA HERNANDEZ LEONOR	1,100.00
17288	HERNANDEZ YAÑEZ OSCAR GERARDO	6,665.00
17295	RODRIGUEZ MELENDEZ REFUGIO	411.95
17304	GUTIERREZ LUJAN GUILLERMO	10,720.20
17309	DIAZ SOTO ARMANDO	8,775.00
17315	SANTOS HERNANDEZ JOSE LUIS	3,725.00
17318	VAZQUEZ DURON MARTHA ESTHER	4,330.00
17336	HERNANDEZ VAZQUEZ ROSALBA GUADALUPE	7,000.00
17356	AGUILERA ZAMUDIO IVONNE LORENA	1,625.00
17362	ROBLES TOVAR ALFONSO	6,750.00
17363	CARRILLO GALINDO JESUS	6,685.00
17364	SEGOVIA HERNANDEZ BLANCA IDALY	7,000.00
17386	VAZQUEZ AVILA SILVIO CARLOS	250.00
17387	ARRIETA MORENO FRANCISCO	4,350.00
17391	BARRERA HERNANDEZ MARIA MARTINA	6,566.03
17396	ORTIZ BAYONA JAVIER	200.00
17397	ALDAVA IBARRA JOSE ASCENCION	6,200.00
17403	TORRES CASTILLO JORGE ALEJANDRO	1,200.00
17415	VILLA DUEÑEZ JORGE ALFREDO	2,630.00
17421	REYES HIGUERA JUAN LUIS	3,900.00
17427	VAZQUEZ GONZALEZ JUAN MANUEL	2,677.24
17430	MORALES CASTRO VICTOR EDUARDO	1,500.00
17433	RUEDA RUIZ MARIA VANESA	4,935.90
17434	RUEDA VENEGAS GABRIEL	9,900.00
17436	GURROLA ZUÑIGA MANUEL ADRIAN	150.00
17454	HERNANDEZ TOVALIN AGUSTIN	3,850.00
17461	GRACIANO ALVARADO FABIOLA GUILLERMINA	575.00
17468	RODRIGUEZ ORONA MIGUEL ANGEL	7,000.00
17474	JIMENEZ NUÑEZ JESUS OCTAVIO	4,615.00
17476	DE LEON BARRAZA ENRIQUE	2,825.00
17487	RODRIGUEZ LOPEZ BONNIE ANGELA	250.00
17489	ARANDA CERVANTES JULIANA	2,875.00
17495	ALEMAN HARO CELIA CARINA	5,807.63
17505	REYES ESPARZA JUAN MANUEL	150.00
17517	ALANIS CAMACHO ARTURO	4,338.80
17524	GARCIA ARTEA LUIS FIDEL	2,730.00
17527	MUÑOZ GALVAN ROMAN	6,132.04
17538	ANDRADE AYALA JAIME	3,750.00
17542	JAQUEZ SANCHEZ MAXIMINO	4,875.00
17552	HERNANDEZ CORRALES GERARDO	2,900.00



**MUNICIPIO DE DURANGO**  
**DIRECCION MUNICIPAL DE ADMINISTRACION Y FINANZAS**  
**ANEXOS AL 30 DE SEPTIEMBRE 2021**

No. EMPLEADO	PRESTAMOS A CORTO PLAZO	SALDO
17553	BARRON HERNANDEZ RAUL	2,899.92
17560	PULGARIN AVILA JOSE LUIS	2,150.00
17561	TORRES JUAREZ JOSE LUIS	4,000.00
17570	GRANADOS ORTEGA CARLOS FRANCISCO	2,475.00
17572	AGUILAR RUEDA SERGIO MARTIN	2,175.00
17577	VALLEJO NAVARRO LUCINA	1,400.00
17593	ESPINOZA GONZALEZ MARTIN	5,550.00
17599	SOLIS PULGARIN ALEJANDRO	955.03
17606	HINOJOSA MARTINEZ FRANCISCO	9,500.00
17610	AGUILAR CONDE VIRGINIA	1,200.00
17612	QUIÑONEZ ZAMUDIO RAUL	3,875.00
17613	GONZALEZ VAZQUEZ LUIS MANUEL	1,125.00
17616	ARENAS DIAZ JOSE GERARDO	4,750.00
17619	GARCIA CHAVEZ JOSE GUADALUPE	3,025.00
17623	MIRANDA PARRA MARIBEL	200.00
17626	GAYTAN SIERRA JOSE ERASMO	10,275.00
17628	DIARRAMENDEZ OSCAR MANUEL	3,075.00
17630	NAJERA NAJERA HIGINIO	75.00
17643	ARREOLA CHACON JAVIER	14,255.14
17646	GARCIA VALENZUELA MARIA DE LOURDES	17,250.00
17649	ROMERO PULGARIN DANIEL ABRAHAN	7,967.40
17656	CATARINO GONZALEZ BENITO	2,250.00
17676	FLORES ROSALES JOSE ANGEL GUILLERMO	3,700.00
17679	NAJERA DIAZ ROSA MARIA	2,084.92
17680	HERNANDEZ CONTRERAS EVANGELINA	4,500.00
17698	MENDOZA RODRIGUEZ SANDRA ISABEL	250.00
17701	CAMPOS RIVERA JUAN	3,250.00
17705	GRACIANO ALVARADO JORGE MANUEL	550.00
17709	PULIDO MORALES NAYM	2,300.00
17718	BRIONES RIOS HECTOR CUAUHEMOC	3,108.91
17722	BARRON HERNANDEZ ALFREDO	5,000.00
17729	ALANIS LOERA AGUSTIN	1,875.00
17747	CATARINO GONZALEZ JESUS	3,700.00
17754	CORRAL RODRIGUEZ ELVIRA	1,250.00
17757	HERNANDEZ CASTRELLON JOSE BALTAZAR	350.00
17761	GONZALEZ MARTINEZ EDGAR	609.04
17776	SORIA BATRES RITA	576.72
17778	ROMERO JIMENEZ JESUS EMMANUEL	1,200.00
17793	HERRERA VALLES ODILIA	1,310.00
17797	DIAZ PALOMARES JAVIER	7,950.00
17803	DELGADO AREVALO ADOLFO EDUARDO	250.00
17807	SALAZAR DE LA TORRE OMAR ALEJANDRO	1,650.00
17812	SOTO GARCIA FRANCISCO JAVIER	1,875.00
17822	RODRIGUEZ LUNA ELIAS DE JESUS	250.00
17830	VIERA SOLIS ROSA LYNDA	2,166.56
17835	QUIÑONES VALLES ELVIRA	5,900.00
17848	SEGOVIA RODRIGUEZ JOSE	2,335.00
17852	ZUÑIGA DOMINGUEZ JUANA	6,694.92

**MUNICIPIO DE DURANGO**  
**DIRECCION MUNICIPAL DE ADMINISTRACION Y FINANZAS**  
**ANEXOS AL 30 DE SEPTIEMBRE 2021**

No. EMPLEADO	PRESTAMOS A CORTO PLAZO	SALDO
17853	MUÑOZ GALVAN JOSE GUADALUPE	9,774.92
17859	RODRIGUEZ CHACON EDGAR ALFREDO	2,280.00
17867	CANALES ROCHA IRACEMA	1,150.00
17869	GARCIA NUÑEZ MANUEL	450.00
17889	HERRERA QUINTERO ENRIQUE	1,575.00
17897	GONZALEZ AVILA JULIO CESAR	1,275.00
17898	GONZALEZ JUAREZ OMAR ULISES	750.00
17899	MUÑOZ HERRERA IRMA	8,550.00
17900	RODARTE FLORES MA DEL PILAR	922.18
17905	MUÑOZ MOJICA JUAN PEDRO	4,461.37
17910	CANDIA PACHECO ISMAEL	2,875.00
17921	MONTES GALINDO MARIA DEL CARMEN	6,000.00
17934	CASTAÑEDA ROJAS BEATRIZ	1,650.00
17935	TINOCO RUIZ JAZMIN	9,575.00
17941	DIAZ SOTO NICOLAS	3,370.52
17954	VILLASEÑOR FLORES MA TERESA	4,775.00
17956	POLO TERRONES JONATHAN	650.00
17957	CORRAL RODRIGUEZ MANUEL	3,275.00
17966	DIAZ ZUÑIGA JUAN LUIS	2,770.00
17983	RENTERIA MARTINEZ PEDRO	5,199.06
17994	SOTO MALDONADO LEONARDO	750.00
18006	GRACIANO GONZALEZ HECTOR JESUS	2,261.25
18009	ALVAREZ HERNANDEZ ISRAEL	7,000.00
18014	RODRIGUEZ GONZALEZ JOSE FRANCISCO	550.00
18029	BARRAZA HERRERA ENRIQUE	5,971.46
18030	MENDOZA DELGADO CLAUDIA PAULINA	2,250.00
18049	NAJERA MORALES ERIK OSVALDO	5,750.00
18054	QUEZADA RAMIREZ ADRIAN	9,750.00
18055	ORTEGA DE LA CRUZ FRANCISCO	6,675.00
18056	SERRANO CASAS JOSE LUIS	4,394.88
18058	RUIZ VALDEZ ELIUD	2,960.00
18062	CALDERON ESPINOZA JAIME	2,250.00
18064	LABRADOR MANCINAS MA GUADALUPE	4,875.00
18065	HERNANDEZ VIZARRAGA JOSE CLEMENTE	1,100.00
18066	CORTES SANCHEZ DIANA	2,021.25
18138	DOSAL MARTINEZ CESAR MANUEL	5,950.00
18146	DE LA CRUZ MARTINEZ JOEY	2,800.00
18149	VAZQUEZ SIMENTAL MARIA DE LUZ	2,875.00
18150	ORTIZ VENEGAS LETICIA	4,000.00
18154	RAMIREZ PORTILLO RICARDO	1,155.00
18157	RODRIGUEZ RODRIGUEZ JESICA	4,000.00
18158	CHAVEZ PEREZ KARLA ESMERALDA	1,200.00
18163	PARGA MARTINEZ ROSA MARIA	5,000.00
18189	PINEDA RAMIREZ JAVIER	3,600.00
18194	PASILLAS MARTINEZ DENIS MAGALI	1,200.00
18198	SANTILLAN VALENZUELA JOSE	724.46
18218	FLORES AYALA ISIDRA MARITZA	2,875.00
18224	AVILA SORIANO NATALIA	4,650.00

**MUNICIPIO DE DURANGO**  
**DIRECCION MUNICIPAL DE ADMINISTRACION Y FINANZAS**  
**ANEXOS AL 30 DE SEPTIEMBRE 2021**

No. EMPLEADO	PRESTAMOS A CORTO PLAZO	SALDO
18226	GONZALEZ DELGADO SANJUANA	3,850.00
18234	HERNANDEZ CISNEROS LETICIA	1,425.00
18249	VARGAS ROSALES MA TERESA	1,850.00
18254	CAMPOS MARTINEZ JOSE MANUEL	750.00
18260	ORDAZ RENTERIA EDGAR	8,225.00
18269	MORALES LUGO JUAN	3,925.00
18270	SUBIRIA SARIÑANA MARIO CESAR	7,900.00
18273	SALAS REYES MARIA TERESA	3,050.00
18275	ROCHA CALDERON ISMAEL	4,744.92
18285	GARCIA SALCIDO MANUEL	4,125.00
18289	ANDRADE VERA JESUS EMMANUEL	3,427.52
18290	ROSALES BUSTOS LUIS ELEUTERIO	675.00
18306	LUNA GALAVIZ MANUEL ISRAEL	2,485.00
18313	VILLARREAL MARTINEZ JUAN HECTOR	3,625.00
18349	ESQUIVEL ZAVALA JOSE ANTONIO	3,800.00
18351	HERNANDEZ CASTOR YAHIR FRANCISCO	1,364.92
18354	HERRERA GAUCIN JORGE ARIEL	2,700.00
18359	CONTRERAS CASTRO LUIS ALBERTO	2,675.00
18360	VILLARREAL ALDABA JUAN BERNARDO	2,324.54
18365	PINEDA RAMIREZ JORGE	4,550.00
18370	SOTO GALLARDO YADIRA AZUCENA	300.00
18379	MALDONADO RIVERA BLANCA ESTELA	1,200.00
18384	AGUILAR GONZALEZ MIGUEL ANGEL	2,700.00
18390	MARTINEZ SANCHEZ GERARDO	150.00
18400	VILLA GOMEZ MARIO	1,875.00
18410	AGUIRRE RIVERA SANDRA ALEJANDRA	5,750.00
18423	AVILA ANTUNA MARIA TERESA	3,000.00
18444	MORENO ANDRADE ALFREDO	4,700.00
18447	GONZALEZ CHAVEZ FAVIAN ERNESTO	300.00
18449	ARREOLA VILLASEÑOR JOSE MANUEL	800.00
18465	ORONA ALEMAN FRANCISCO JAVIER	2,850.00
18467	DOMINGUEZ MURILLO JAVIER	1,075.00
18506	ADAME BARRON LUIS GABRIEL	5,143.49
18508	RIVERA GALLEGOS JOSE EDUARDO	4,200.00
18554	ROSALES RIVAS OSCAR JESUS	1,921.03
18559	CARDONA GARCIA KAREN ALEJANDRA	1,136.00
18579	OLIVAS HERNANDEZ RODRIGO	5,950.00
18580	SAN JUAN VALLES LUIS CARLO	2,000.00
18603	IRIGOYEN CISNEROS JESUS MANUEL	250.00
18626	GRIJALVA QUIÑONEZ ERIKA	3,300.00
18641	QUIÑONES GALARZA MANUEL	600.00
18643	MUÑOZ MUJICA JOSE MANUEL	1,150.00
18664	VILLEGAS RENTERIA ROSA HERLINDA	4,000.00
18669	GONZALEZ RODRIGUEZ CARLOS DAVID	3,086.51
18671	LOZANO ZAPATA PEDRO GUILLERMO	3,900.00
18673	ALVARADO REYES JORGE	1,125.00
18674	AVILA CABRERA FABIAN RAFAEL	-4,750.00
18683	VERA VARGAS CARLOS IVAN	1,725.00

**MUNICIPIO DE DURANGO**  
**DIRECCION MUNICIPAL DE ADMINISTRACION Y FINANZAS**  
**ANEXOS AL 30 DE SEPTIEMBRE 2021**

No. EMPLEADO	PRESTAMOS A CORTO PLAZO	SALDO
18685	DOMINGUEZ MURILLO JORGE JAVIER	3,000.00
18696	SALAZAR SARIÑANA OSCAR URIEL	900.00
18700	RIVERA SALAZAR MA ELIZABETH	1,116.72
18712	HERNANDEZ SOSA GERARDO	5,450.00
18800	PULIDO ROJAS LORENA	2,486.29
18806	CARDONA GARCIA ALONDRA MICHELLE	2,100.00
18831	BURCIAGA RIOS JOSE MANUEL	4,075.00
18832	FLORES GOMEZ JESUS ALBERTO	1,000.00
18853	VELA VALVERDE BRANDOWM ALEXIS	1,191.72
18864	MARTINEZ HOLGUIN JOSE LUIS	825.00
18901	MORALES MARTINEZ MARTHA	305.00
18931	PEREZ AVITIA EZEQUIEL	5,750.00
18940	JARA MARTINEZ CANDELARIO	475.00
18946	HERNANDEZ GAUCIN HECTOR AARON	1,625.00
18949	PERALES FLORES JOSE ALFREDO	3,875.00
18967	ADAMA MIER HECTOR	2,100.00
18968	GUERRERO OCHOA MOISES	750.00
18984	VERA PEREZ EVA MARIA	250.00
18995	CARDONA AGUERO JOSE MANUEL	975.00
18996	NAVARRO ORTIZ GERARDO	14,250.00
19010	SANCHEZ GARCIA LORENA	2,125.00
19012	GONZALEZ SANCHEZ MANUELA	4,750.00
19018	CONTRERAS ROBLES YADIRA DEL CARMEN	75.00
19046	BONILLA TERRAZAS JUAN ENRIQUE	150.00
19090	DIAZ ORTIZ LIVAN	1,100.00
19123	HERRERA CARRILLO ANGEL GABRIEL	150.00
19192	VILLARREAL LEAL JUAN CARLOS	5,700.00
19214	HERNANDEZ GAMIZ JESUS	3,900.00
19215	MARCO ANTONIO CALDERA ZUÑIGA	625.00
19220	MATA RODRIGUEZ AARON	3,325.00
19226	LUGO MORALES OSIRIS KOTAKI	337.50
19237	HERNANDEZ GUEVARA PATRICIA	6,012.86
19241	CALDERON ZAMUDIO MARIA CLARA	2,400.00
19250	RAMOS SORIANO MARIA ELENA	2,538.75
19251	PIEDRA JUAREZ FRANCISCO RAFAEL	750.00
19252	GUZMAN GONZALEZ JESSICA ALEJANDRA	4,250.00
19265	SALAZAR SARIÑANA CRISTIAN	5,775.63
19266	SALAZAR BALVANEDA MANUEL RAYMUNDO	1,125.00
19269	ZUÑIGA RUEDA FERNANDO MIGUEL	4,250.00
19309	GAMERO MARTINEZ JUAN ANGEL	9,000.00
19310	CEPEDA CABRERA GREGORIA	150.00
19322	BELMARES LUNA MARIA GUADALUPE	4,250.00
19334	AYALA SAUCEDO SUSANA ARACELY	3,050.00
19337	LEYVA HAROS FRANCISCO JAVIER	8,750.00
19339	RAMOS FRAYRE EDGAR EDRAIN	5,075.00
19341	ZAMORA NORIEGA VICTOR MANUEL	1,654.92
19352	TORRES RUEDA MARIA DE JESUS	7,450.00
19353	HERNANDEZ RIVERA LUIS ALBINO	1,000.00

**MUNICIPIO DE DURANGO**  
**DIRECCION MUNICIPAL DE ADMINISTRACION Y FINANZAS**  
**ANEXOS AL 30 DE SEPTIEMBRE 2021**

No. EMPLEADO	PRESTAMOS A CORTO PLAZO	SALDO
19379	NUNEZ CASAS LUZ MARIA	3,825.00
19406	YAÑEZ MA DEL ROSARIO	3,750.00
19407	ORTEGA LOPEZ MARIA DE LOURDES	7,425.00
19416	SOLIS GARCIA MAYRA SARAHÍ	1,537.50
19417	HERNANDEZ FRAYRE SAIRA EUGENIA	894.68
19423	GUZMAN RIOS JUVENTINO	225.00
19426	ALVAREZ MARTINEZ MONICA ISABEL	3,780.00
19432	BAILON CERVANTES ERNESTO GERARDO	3,900.00
19436	VIZARRAGA ARCINIEGA IGNACIO	1,200.00
19441	TORRES CASTILLO GILBERTO	5,775.00
19452	MAGALLANES GARAY ALBERTO	6,000.00
19458	ALVAREZ FILETO MARIA ESTHER	900.00
19527	VALENZUELA CHAVEZ CONSOLACION	5,250.00
19536	VARGAS DOMINGUEZ ANGELICA LETICIA	1,800.00
19562	ZAVALA MORENO ROBERTO	8,450.00
19563	LARES MENDOZA YENI BENERANDA	585.00
19571	REYES VARELA PEDRO	4,000.00
19581	SALAZAR MARTINEZ JULIO CESAR	225.00
19603	CARREON CALDERON ALFREDO	1,050.00
19619	ORTEGA DE LA CRUZ ESTHER	300.00
19640	CHAVARRIA FERNANDEZ JORGE	675.00
19647	RODRIGUEZ NUÑEZ ALEJANDRO	1,275.00
19648	HERNANDEZ AVILA JESUS	450.00
19657	SANCHEZ RODRIGUEZ RICARDO	2,000.00
19660	ZAMORA NIEVES MANUEL	7,500.00
19684	DELGADO RAMOS JUAN MANUEL	4,725.00
19691	LUNA TRIANA JORGE BERNABE	1,500.00
19694	GUZMAN PEREZ IVAN ALBERTO	4,125.00
19695	CELAYA REYES GUADALUPE	225.00
19700	REYES ARAMBULA HILDA BERTHA	2,700.00
19709	MARTINEZ GARCIA JORGE ISMAEL	4,650.00
19710	SIQUEIROS QUIÑONEZ JULIO ALBERTO	2,250.00
19712	SOTO ARJON IVAN PATRICIO	500.00
19713	VALLES ONTIVEROS MANUEL DE JESUS	2,550.00
19714	BARRERA CORDERO DIEGO	4,500.00
19715	ALBERTO RAFAEL NUÑEZ PERALES	1,250.00
19719	SOTO GAMBOA ALMA MATILDE	6,499.33
19723	VADILLO VACIO MA DE JESUS	1,275.00
19753	ALANIS ALONSO FRANCISCO ANTONIO	375.00
19755	QUIÑONES DOMINGUEZ JOSE CARLOS	4,875.00
19758	GAYTAN GARCIA JOSE GABRIEL	500.00
19762	SALAZAR CASTRELLON JOSE ANGEL	3,400.00
19767	MERAZ DE LOS RIOS JOSE ANTONIO	5,250.00
19845	GARCIA SAUCEDO JESUS JOSE AMANDO	2,975.00
19857	HERNANDEZ MENDOZA JUAN MANUEL	4,500.00
19874	VELAZQUEZ MARTINEZ FREDY ALONSO	2,425.00
19894	CARDIEL HINOJOSA GLORIA RITA	8,800.00
19911	GRACIANO ALVARADO ESTEBAN URIEL	3,375.00

**MUNICIPIO DE DURANGO**  
**DIRECCION MUNICIPAL DE ADMINISTRACION Y FINANZAS**  
**ANEXOS AL 30 DE SEPTIEMBRE 2021**

No. EMPLEADO	PRESTAMOS A CORTO PLAZO	SALDO
19915	SAMUDIO ORTIZ JORGE ANICETO	900.00
19917	CASTAÑEDA HERRERA JESUS DANIEL	3,575.00
19935	DIAZ AGUILAR MARIA ESTHER	2,100.00
19945	ROJAS TORRES JOSE LUIS	600.00
19946	HERNANDEZ MUÑOZ NORMA ICELA	1,725.00
19955	BRISEÑO SANCHEZ FRANCISCO JAVIER	8,000.00
19961	FERNANDEZ NAVA JOEL	2,025.00
19969	LOPEZ MACIAS ENRIQUE	7,800.00
20005	SARIÑANA AVILA NORMA IRENE	9,000.00
20011	NEVAREZ SOTO PATRICIA ERENDIRA	3,937.50
20022	ESPINOZA JURADO KAREN	1,225.00
20023	GONZALEZ GONZALEZ DAVID	600.00
20034	HERNANDEZ VIZARRAGA TERESO	150.00
20042	GARCIA REYES MARIA GUADALUPE	2,575.00
20044	AVILA ROJAS FERMIN	6,675.00
20080	ROSALES MOLINA LEOBARDO	5,000.00
20084	RIOS ERIKA NORA	3,825.00
20085	RAMIREZ GRIJALVA JUVENAL	5,250.00
20108	DELGADO AREVALO ROBERTO JESUS	2,750.00
20124	ALVAREZ FILETO MAYRA	2,750.00
20197	BARRERA CORDERO ERMILO	150.00
20208	ROSALES GONZALEZ CRISTIAN ADRIAN	200.00
20217	RIVERA QUIROGA MANUEL IGNACIO	6,500.00
20219	REYES MUÑOZ HERIBERTO	3,000.00
20229	BALDIVIA CONTRERAS JOSE EDUARDO	4,900.00
20235	ARAGON BARRIOS MARIA FELIX	2,250.00
20245	MORAN ORTIZ MONICA TERESA	6,075.00
20268	RIVERA SALAZAR RAFAEL	850.00
20286	ZAVALA ESPINO JESUS	200.00
20295	ROMERO MATA GUILLERMO	3,800.00
20303	CABRALES CABRALES MIGUEL ANGEL	675.00
20305	CHAIRES ESTALA GERARDO AARON	150.00
20307	SARIÑANA FLORES JAIME	6,400.00
20339	PEREZ SOLIS ALMA AURORA	1,925.00
20395	FLORES BLANCA ROSA	75.00
20444	VILLEGAS BAYONA MARIANA	3,750.00
20465	DEVORA RODRIGUEZ JUAN ANTONIO	3,250.00
20476	HERNANDEZ SOLIS ANTONIO	2,550.00
20477	TORRES VALTIERRA BENITO	4,750.00
20484	LUNA RODRIGUEZ MOISES	3,000.00
20491	LOZANO HERRERA FRANCISCO	30.00
20496	MAYORGA REYES JOSE UBALDO	3,875.00
20506	GONZALEZ CHAVEZ AGUSTIN	2,925.00
20553	LOPEZ VAZQUEZ ALMA VERONICA	1,800.00
20579	CONTRERAS MEDRANO MANUEL DE JESUS	150.00
20607	SOLIS PEREZ USBALDO DIONISIO	5,125.00
20610	AGUERO DIAZ JOSUE JANIEL	3,250.00
20620	ROJAS BATRES JESSICA DANIELA	1,050.00

**MUNICIPIO DE DURANGO**  
**DIRECCION MUNICIPAL DE ADMINISTRACION Y FINANZAS**  
**ANEXOS AL 30 DE SEPTIEMBRE 2021**

No. EMPLEADO	PRESTAMOS A CORTO PLAZO	SALDO
20632	JUAREZ MORALES CESAR	3,600.00
20638	BARRAZA SOTO EMILIO	5,100.00
20641	SOLIS QUINTERO MARTHA ELENA	2,350.00
20643	GONZALEZ VAZQUEZ ALONSO	4,500.00
20654	BAILON LEAL ERNESTO	4,800.00
20685	MORENO DERAS JULIO CESAR	9,750.00
20765	ALANIS OLIVAS GABINA	2,050.00
20836	MADRID GARCIA FERNANDO ENRIQUE	745.00
20844	SALAZAR SARIÑANA IRLANDA DANIELA	7,500.00
20889	VAZQUEZ MORALES GABRIEL	3,875.00
20910	HERNANDEZ MARTINEZ GAMALIEL	400.00
20912	VILLA GARCIA LAURA RAQUEL	3,375.00
20913	TORRES RODRIGUEZ MARCO ANTONIO	1,350.00
20950	MORALES RUIZ VELIA SARA	9,325.00
20974	ESQUIVEL RODRIGUEZ MANUEL DE JESUS	4,275.00
20997	SALAS HERNANDEZ EDGAR EVARISTO	5,600.00
21044	MELENDEZ GARCIA HECTOR ADRIAN	4,200.00
21052	RAMIREZ HERNANDEZ EDGAR URIEL	3,800.00
21084	RIVAS RODRIGUEZ LUZ MARIA	2,946.25
21109	GALLEGOS FELIX ALMA ROSA	5,950.00
21122	MATA VALDEZ GERARDO	5,000.00
21140	ROJAS BATRES CESAR OMAR	3,347.99
21145	CONTRERAS ROJAS JUAN JOSE	4,225.00
21153	REYES FLORES CRISTIAN GERARDO	7,750.00
21158	ROSSO SEADE MARIA DEL RAYO	992.50
21369	ESQUIVEL MARTINEZ MANUEL DE JESUS	8,200.00
21465	GARCIA ORTIZ RENE ANTONIO	6,750.00
21490	NAVARRO ROSSO MICHELL ANALI	6,475.00
21705	HERNANDEZ LANDEROS LAURA GUADALUPE	450.00
22076	GALVAN HERNANDEZ RAQUEL FABIOLA	5,750.00
22311	HERNANDEZ FERNANDEZ MARIBEL	7,550.00
22347	HERRERA GARCIA MELANIE	20,800.00
22361	ANICETO ARREDONDO YENNY	4,625.00
22476	VALENZUELA REYES LUIS ALBERTO	7,425.00
	<b>TOTAL</b>	<b>\$ 2,957,930.52</b>

**MUNICIPIO DE DURANGO**  
**DIRECCION MUNICIPAL DE ADMINISTRACION Y FINANZAS**  
**ANEXOS AL 30 DE SEPTIEMBRE 2021**

<b>DEUDORES POR ANTICIPOS DE LA TESORERIA</b>	<b>SALDO</b>
PRESIDENCIA MUNICIPAL	20,000.00
RELACIONES PUBLICAS Y EVENTOS ESPECIALES	20,000.00
SECRETARIA MUNICIPAL Y DEL AYUNTAMIENTO	2,000.00
DIRECCION MUNICIPAL DE ADMINISTRACION Y FINANZAS	10,000.00
INGRESOS	85,000.00
SISTEMAS E INFORMATICA	5,000.00
DESARROLLO URBANO	10,000.00
SERVICIOS PUBLICOS	20,000.00
SALUD PUBLICA	45,000.00
HOSPITAL DEL NIÑO	10,000.00
MEDIO AMBIENTE	5,000.00
SEGURIDAD PUBLICA	15,000.00
PROTECCION CIVIL	7,000.00
EDUCACION	5,000.00
COMUNICACIÓN SOCIAL	5,000.00
DESARROLLO RURAL	10,000.00
INSPECCION	6,000.00
ARTE Y CULTURA	10,000.00
INSTITUTO MUNICIPAL DEL DEPORTE	10,000.00
INSTITUTO MUNICIPAL DE LA MUJER	4,000.00
CONTRALORIA MUNICIPAL	6,000.00
UNIDAD DETRASNPAEBNCIA E INFORMACION MUNICIPAL	3,000.00
OFICINA DE LA SINDICATURA	8,000.00
<b>TOTAL</b>	<b>\$ 321,000.00</b>



MUNICIPIO DE DURANGO  
DIRECCION MUNICIPAL DE ADMINISTRACION Y FINANZAS  
ANEXOS AL 30 DE SEPTIEMBRE 2021

<b>ANTICIPO A PROVEEDORES POR PRESTACION DE SERVICIOS Y ADQUISICION DE BIENES A CORTO PLAZO</b>	<b>SALDO</b>
ANTICIPOS A PROVEEDORES DE BIENES Y SERVICIOS	1,022,806.57
ANTICIPOS A CONTRATISTAS POR OBRAS DE BIENES DE DOMINIO PUBLICO	113,693.21
<b>TOTAL</b>	<b>\$ 1,136,499.78</b>

**MUNICIPIO DE DURANGO**  
**DIRECCION MUNICIPAL DE ADMINISTRACION Y FINANZAS**  
**ANEXOS AL 30 DE SEPTIEMBRE 2021**

<b>ANTICIPO A PROVEEDORES DE BIENES Y SERVICIOS</b>	<b>SALDO</b>
BBVA BANCOMER SERVICIOS	6,739.88
COMERCIALIZADORA ORTIGAL SA DE CV	5,833.48
FK MULTIOLOGISTICA S.C.	184,624.00
GENERAL DE SEGUROS S.A.B.	11,195.00
GOBIERNO DEL ESTADO DE DURANGO	270,338.38
GRUPO NACIONAL PROVINCIAL S.A.B.	16,325.00
HDI SEGUROS SA DE CV	84,635.40
KABLA COMERCIAL S.A DE C.V.	2,134.40
KPTA ESTRATEGIA EDUCATIVA SA DE CV	4,620.00
RADIOMOVIL DIPSA SA DE CV	499.99
ROBERTO JIMENEZ ANDRADE	12,527.15
ROSALVA RAMIREZ SILVA	15,822.01
SECRETARIA DE GOBERNACION	7,792.00
SEGUROS AFIRME SA DE CV AFIRME GRUPO FINANCIERO	243,669.66
TESORERIA DE LA FEDERACION	736.00
UNIVERSIDAD JUAREZ DEL ESTADO DE DURANGO	65,930.00
EDUARDO GIOVANNI ROSSO GUERECA	15,000.00
INTERACCIONES ZAFIRO SA DE CV	27,388.53
DIRECCION DE PENSIONES DEL ESTADO DE DURANGO	9,512.00
VIAJES ALVISA SA DE CV	37,483.69
<b>TOTAL</b>	<b>\$ 1,022,806.57</b>

MUNICIPIO DE DURANGO  
DIRECCION MUNICIPAL DE ADMINISTRACION Y FINANZAS  
ANEXOS AL 30 DE SEPTIEMBRE 2021

ANTICIPO A CONTRATISTAS POR OBRAS DE BIENES DE DOMINIO PUBLICO	SALDO
EQUIPOS E INNOVACION PARA AGRICULTURA Y CONSTRUCCION SA DE CV	107,793.21
SERVICIO KORIAN S.A. DE C.V	5,900.00
<b>TOTAL</b>	<b>\$ 113,693.21</b>

MUNICIPIO DE DURANGO  
DIRECCION MUNICIPAL DE ADMINISTRACION Y FINANZAS  
ANEXOS AL 30 DE SEPTIEMBRE 2021

<b>CUENTAS POR PAGAR A CORTO PLAZO</b>	<b>SALDO</b>
DEUDAS POR ADQUISICIÓN O CONTRATACION DE BIENES Y SERV A CORTO PLAZO	134,404,573.82
PROVEEDORES DE OBRAS DE BIENES DE DOMINIO PUBLICO	3,212,106.19
RETENCIONES Y CONTRIBUCIONES POR PAGAR A CORTO PLAZO	22,759,775.77
DEVOLUCIONES DE CONTRIBUCIONES POR PAGAR A CORTO PLAZO	346,140.49
OTRAS CUENTAS POR PAGAR LUMINARIAS	142,664,044.30
OTRAS CUENTAS POR PAGAR A CORTO PLAZO	27,145,133.14
<b>TOTAL</b>	<b>\$ 330,531,773.71</b>

**MUNICIPIO DE DURANGO**  
**DIRECCION MUNICIPAL DE ADMINISTRACION Y FINANZAS**  
**ANEXOS AL 30 DE SEPTIEMBRE 2021**

PROVEEDORES DE BIENES Y SERVICIOS	SALDO
ABASTECEDORA DE CONSUMIBLES DE COMPUTO Y OFICINA SA DE CV	229,676.80
ACEROS, PERFILES Y ANGULOS DE CALIDAD SA DE CV	1,656,735.44
ADAN ACOSTA ARANDA	238,090.00
ADOLFINA GUTIERREZ MEDINA	1,139,700.00
AGUAS DEL MUNICIPIO DE DURANGO	906,748.24
ALBERTO CASTRO GONZALEZ	17,869.08
ALDO TORRES ZAMORA	15,312.00
ALEJANDRO UZIEL MIER RAMIREZ	1,868.64
ALFONSO FERMIN SOTO PEREZ GAVILAN	56,299.25
ALICIA ZAMARRIPA ZAMARRIPA	3,494.17
ALMA ROCIO ARAGON BOTELLO	848.00
ALVARO GERARDO ADAME AMADOR	131,525.00
AMERICA CECILIA GARCIA NAJERA	5,220.00
ANA MARIA AYON LUGO	10,070.00
ANA MARIA GALLAGA RASO	100,000.00
ANA TERESA HERRERA ALVAREZ DEL CASTILLO	115,158.93
ANA VALERIA FLORES GALVAN	63,759.40
ANDRES DE LA PARRA HINTZE	42,642.15
ANGELINA ALICIA LAVEAGA BASTIDAS	12,761.00
ARGUZ DIGITALIZACION SA DE CV	68,924.88
ARMANDO GUZMAN SANCHEZ	3,760.00
ARTE PUBLICITARIO DEL GUADIANA SA DE CV	506,868.10
ARTURO LEON ZALDIVAR ORONA	5,568.03
ASOCIACION NACIONAL DE AYUNTAMIENTOS Y ALCALDES A.C.	251,766.06
ATANASIO HERNANDEZ DERAS	47,096.00
AUTOMOTRIZ DE DURANGO SA DE CV	24,558.80
AXA SEGUROS SA DE CV	954,982.84
BALDOMERO CAVAZOS ALVARADO	59,206.99
BANCO INVEX. S.A. FIDEICOMISO 1973	33,420,120.41
BBVA BANCOMER SERVICIOS	197,545.56
BEAST CLEAN LAGUNA SA CV	235,176.14
BIGOS FERRETERO SA DE CV	412,568.67
BLANCA IVONNE PALOMARES RAMIREZ	2,862.00
CADENA COMERCIAL OXXO SA DE CV	93,290.00
CAMARA DE COMERCIO SERVICIOS Y TURISMO DE DURANGO	298,100.00
CAMICO S.A DE C.V	63,800.00
CAMIONERA DE DURANGO SA DE CV	12,041.62
CANAL XXI SA DE CV	566,666.64
CARGO MOVIL SAPI SA DE CV	214,394.01
CARLOS ANDRES MONREAL ROSALES	2,650.00
CARLOS EDUARDO TREVIÑO AGUIRRE	10,790.00
CARLOS RICARDO ZUÑIGA JUAREZ	13,920.00
CARLOS RUBEN CEBALLOS MORENO	244,586.00
CARMEN MARIA DE LA PARRA MALDONADO	48,356.19
CATALINA ESCARPITA FRANCO	74,684.68
CELSA DISTRIBUCIONES SA DE CV	1,504.00
CENTRO DE ESTUDIOS COGNOS, S.C.	42,800.00
CENTRO DE NEGOCIOS Y EVENTOS MONDAN SA DE CV	82,300.00
CEPANCA CONSTRUCCIONES SA DE CV	217,057.00
CESAR ANTONIO GAYTAN GALLEGOS	40,000.00
CESAR JOEL GALLARDO ESTRADA	140,244.00
CESAR VILLA CONTRERAS	280,805.89

**MUNICIPIO DE DURANGO**  
**DIRECCION MUNICIPAL DE ADMINISTRACION Y FINANZAS**  
**ANEXOS AL 30 DE SEPTIEMBRE 2021**

PROVEEDORES DE BIENES Y SERVICIOS	SALDO
CIA EDITORA DE LA LAGUNA SA DE CV	548,800.00
CIA PERIODISTICA EL SOL DE DURANGO SA DE CV	513,069.48
CLAUDIA GUADALUPE SALINAS GONZALEZ	12,720.00
CLAUDIA PATRICIA VALLES VAZQUEZ	22,835.29
CLAUDIA ROXANA ALVAREZ ROJAS	15,031.71
COLECTIVO Y JUB TOMATE AC	350,000.00
COMERCIAL SIERRA MADRE SA DE CV	7,035,282.46
COMERCIALIZADORA PEZZETA SA DE CV	91,566.01
COMERCIALIZADORA RUT KICH SA DE CV	35,716.32
COMERCIALIZADORA VETERINARIA GUAYANGAREO SA DE CV	88,832.96
CONSTRUCCIONES JANKAR SA DE CV	9,862.00
COPIMEGATRON S.A. DE C.V	183,597.13
COSME ENRIQUEZ REYES	338,630.23
CRISTOBAL ALEJANDRO DE LARA ALDAVA	16,536.00
CSI LEASING MEXICO S. DE R.L. DE C.V	671,681.85
DANIEL ALEJANDRO MERAZ NUÑEZ	347,014.00
DANIEL RIOS SANTACRUZ	17,400.00
DAVID VICTORINO RUIZ	1,156,295.81
DAYSI GUADALUPE FUENTES VALENCIA	99,214.29
DELTA UNILINE SA DE CV	254,842.18
DEZARA S DE RL DE CV	137,557.44
DISTRIBUCIONES Y REPRESENTACIONES DE CHIHUAHUA, S.A DE C.V.	35,083.04
DISTRIBUIDORA ARCA CONTINENTAL S DE RL DE CV	5,543.92
DIZA SOLUCIONES DE OFICINA SA DE CV	27,791.66
DONAHÍ MORA SARAVIA	17,400.00
DURANGO ELECTROMECHANICA SA DE CV	57,396.34
DUSA PAPELERA SA DE CV	28,588.75
EDGAR DIDIER PEREZ ROMERO	63,800.00
EDGAR EUSEBIO SOTO CASAS	1,411,186.40
EDGAR MERAZ DIAZ	121,358.88
EDITORIAL MULTIMEDIOS BLANCO S.A. DE C.V	46,666.66
EDUARDO BLANCO PINEDO	18,560.00
EDUARDO GUILLERMO NAFARRATE ALARCON	1,972.00
EDUARDO PORRAS SANDOVAL	124,000.00
EFREN DE LA TORRE LUGO	37,100.00
EL MOYOTE SA DE CV	56,855.63
ELIAS ESPARZA SERRANO	657,430.00
ELIZABETH DEL CARMEN MORENO ROLDAN	14,500.00
ELODIA BELTRAN CARRANZA	56,500.00
ENRIQUE ORDUÑA RAMIREZ	37,100.28
EQUIPOS E INNOVACION PARA AGRICULTURA Y CONSTRUCCION SA DE CV	63,063.96
ERENDIRA BERENICE MEDRANO TRUJILLO	78,710.02
ERIC CRUZ HERNANDEZ	360.00
ERIKA NATALIA CORDOVA CHAIDEZ	69,996.96
ESPAÑA SELECT SA DE CV	1,043,181.72
ESTRUCTURAS Y CONSTRUCCIONES INTELIGENTES DE DURANGO SA DE CV	72,150.00
EXPRESS GO MENSAJERIA	23,849.60
FARMACIAS MPB S DE RL DE CV	77,530.00
FATIMA ISABEL MANZANERA QUIÑONES	696.01
FELIPE RODARTE CASTRO	3,710.00
FERMIN SOTO CESARETTI	56,299.25
FERREMANO SA DE CV	934,514.49

**MUNICIPIO DE DURANGO**  
**DIRECCION MUNICIPAL DE ADMINISTRACION Y FINANZAS**  
**ANEXOS AL 30 DE SEPTIEMBRE 2021**

PROVEEDORES DE BIENES Y SERVICIOS	SALDO
FERRETERIA Y MATERIALES CYMA SA DE CV	2,281,339.42
FERRETERIA Y MATERIALES REAL DEL MEZQUITAL SA DE CV	3,083.39
FITCH MEXICO SA DE CV	488,158.92
FLOR VALERIA VILLEGAS GUAJARDO	423,164.98
FRANCISCO ESPINO HERNANDEZ	63,568.00
FRANCISCO JAVIER FIGUEROA ALCANTAR	635,681.53
FRYDA MARIANA OLVERA GARCIA	17,553.60
GARDIMAR SA DE CV	42,022.98
GASOLINERA SERVICIOS ARA SER SA DE CV	120,748.93
GASOSERVICIOS PREMIER SA DE CV	105,019.70
GB MARKETING TOTAL S.A. DE C.V.	23,200.00
GERARD ARTURO OROZCO BERNAL	16,240.00
GERARDO JUAREZ LOERA	8,000.00
GERINPRO CONSULTORES S.C.	64,380.00
GINA IVETTE ARRIETA VARGAS	123,250.00
GLOBAL STANDARDS SC	408,900.00
GLORIA GUADALUPE CELESTINO ADAME	20,996.00
GPM GRUPO PROMOMEDIOS CULIACAN SA DE CV	26,875.00
GRECIA STEPHANIA CHAVEZ GARCIA	125,807.76
GRISELA VALENZUELA ORTEGA	250,560.00
GRUPO RADIO CENTRO SAB DE CV	27,840.00
GUILLERMO MELENDEZ QUINTEROS	232,785.11
HDI SEGUROS SA DE CV	7,690.00
HEBERT PEREZ RODRIGUEZ	1,370,076.00
HECTOR FRANCISCO VEGA PEREZ	24,000.00
HECTOR GUERRERO RODRIGUEZ	30,938.36
HECTOR JAVIER VELASCO CHAVEZ	32,000.01
HECTOR OCTAVIO SALAS VENEGAS	64,865.90
HER SIERRA SA DE CV	10,907.24
HOSPITAL SAN JORGE SA DE CV	844,582.02
HOTEL CASA BLANCA SA DE CV	40,251.00
HOTEL GOBERNADOR SA DE CV	33,275.80
HUGO ALBERTO RODRIGUEZ GANDARA	2,552.00
HYDRO MOTORS SA DE CV	33,741.08
ICIM INGENIERIA S.A DE C.V	1,136,621.95
IDEAM SOFTWARE SOLUTIONS SAS DE CV	121,375.53
IGNACIO ISRAEL ROJO ZAPIEN	53,348.00
IMPLEMENTOS AGROPECUARIOS DELGADO SA DE CV	577,456.54
IMPLEMENTOS PARA HOSPITALES PADILLA SA DE CV	38,375.70
IMPULSORA PROMOBLEN S.A DE C.V.	66,322.03
INDUSTRIAL LOS ANGELES SA DE CV	39,806.00
INDUSTRIAS SIMHER SA DE CV	117,463.92
INFRACONSTRUCTIVA SA DE CV	406,899.97
INGENIERIA E INMOBILIARIA JADE SA DE CV	673,828.00
INMOBILIARIA BRITS SA DE CV	127,600.00
INMOBILIARIA RESCO SA DE CV	23,751.00
INMOBILIARIA Y CONSTRUCTORA INAR SA DE CV	348,000.00
INNOVACION DEL TRANSPORTE PUBLICO URBANO RURAL Y ANEXOS DURANGO AC	5,000.00
INTERGAS DEL NORTE SA DE CV	280,622.21
IQ DESARROLLO DE INTELIGENCIAS MULTIPLES AC	4,000.00
ISMAEL AYALA SALAZAR	937.70
ISRAEL ESTRADA LOBATOS	16,733.84

**MUNICIPIO DE DURANGO**  
**DIRECCION MUNICIPAL DE ADMINISTRACION Y FINANZAS**  
**ANEXOS AL 30 DE SEPTIEMBRE 2021**

PROVEEDORES DE BIENES Y SERVICIOS	SALDO
IVAN MORA ARELLANO	108,808.00
JARANY AC	2,074,589.57
JESSE AMAYA TORRES	65,586.40
JESUS GUILLERMO MIJARES CASAVANTES	214,784.11
JESUS MARIO CASTRO MURRIETA	68,021.40
JESUS OMAR GARCIA SANTANA	3,480.00
JESUS ORTIZ CALZADA	24,418.30
JORGE ALBERTO HERRERA COSSAIN	2,436.00
JORGE ALEJANDRO PUENTE GARZA	480,000.00
JOSE ANGEL DURAN FIERRO	290.00
JOSE ANGEL PAEZ MORENO	45,200.00
JOSE ANGEL SOTO FAVELA	2,000.00
JOSE CARLOS BUENO RODRIGUEZ	87,518.60
JOSE DANIEL GUEVARA HERNANDEZ	25,811.00
JOSE GABRIEL PULGARIN PULIDO	53,469.99
JOSE GERARDO VERDIN VALENZUELA	8,745.94
JOSE MANUEL DE LA CRUZ SANCHEZ	62,640.00
JOSE MIGUEL ORTIZ VALDEZ	262,001.66
JOSE QUIÑONES NAVAR	3,132.00
JOSE TITO MONARES SOLIS	55,450.38
JOSUE PUEBLA ROCHA	1,233,825.07
JOSUE RENE GONZALEZ RUIZ	400,067.14
JUAN CARLOS SERRANO GONZALEZ	11,600.00
JUAN FEDERICO CASSIO CALDERON	26,410.15
JUAN FERNANDO PASILLAS MARTINEZ	11,136.00
JUAN MANUEL FRAYRE SAUCEDO	58,830.00
JUANA PANTOJA RAMIREZ	791,999.93
JUDITH ARACELI AVILA GUZMAN	23,320.00
JULIA MARTINA SALAZAR GARCIA	33,920.00
KANE PASTELERIA SA DE CV	8,365.00
KARINA VALDERRABANO GONZALEZ	29,000.00
KARLA YURIDIA PEREZ DIAZ	33,501.36
LEASE AND FLEET SOLUTIONS SA DE CV	1,038,713.79
LETICIA RODRIGUEZ MORALES	856,957.25
LIFEOCCIDENTAL DESARROLLANDO IDEAS SA DE CV	180,000.00
LLANTAS Y SERVICIOS INDUSTRIALES, S.A. DE C.V.	58,483.56
LLUVIA ALEJANDRA SANCHEZ SANCHEZ	4,481.31
LUBIA MARQUEZ JUAREZ	1,160.00
LUIS HERNANDEZ ANGEL	320,816.56
LUIS ROBERTO GAMBOA BANDA	113,848.00
LUMO FINANCIERA DEL CENTRO S.A. DE CV. SOFOM E.N.R.	4,261,844.36
LUZ DEL CARMEN PALOMARES GUZMAN	168,750.00
MANUEL MORAN ROMERO	348,692.00
MAQUILADOS Y CONFECCIONES DE DURANGO SA DE CV	165,846.89
MARCO ANTONIO LEVARIO TURCOTT	5,800.00
MARIA CANDELARIA GARCIA RAMOS	52,200.00
MARIA CANDELARIA RODRIGUEZ SOLIS	107,530.37
MARIA CRUZ MAGDALENA MARTINEZ CASTAÑEDA	77,680.00
MARIA DE JESUS GARCIA BERUMEN	25,208.00
MARIA DEL CARMEN ADELA MELERO SERRATO	56,180.00
MARIA DEL RAYO MARTINEZ VALLES	1,470,883.73
MARIA DEL REFUGIO QUIÑONES RINCON	7,547.50



**MUNICIPIO DE DURANGO**  
**DIRECCION MUNICIPAL DE ADMINISTRACION Y FINANZAS**  
**ANEXOS AL 30 DE SEPTIEMBRE 2021**

<b>PROVEEDORES DE BIENES Y SERVICIOS</b>	<b>SALDO</b>
MARIA EDUVIGES SOLEDAD GUZMAN LARA	377,208.15
MARIA ELENA BRITO LOPEZ	21,560.25
MARIA ELENA SALAS ALVAREZ	15,900.00
MARIA GUADALUPE MARTINEZ	157,500.00
MARIA GUADALUPE PIZARRO DE LA GARZA	482,700.00
MARIA GUADALUPE SARIÑANA RAMOS	42,502.40
MARIA GUADALUPE VARGAS BARRERA	3,016.00
MARIA ISABEL ESCOBOSA RIOS	15,000.00
MARIA ROSAURA GAMEZ RIVAS	111,144.82
MARIA TERESA CASTILLO DEL PALACIO	6,171.20
MARIA VILLARREAL LECHUGA	66,382.16
MARIZA AYALA PEREZ	15,809.87
MARTHA PEREZ SANDOVAL	53,000.00
MARTHA PRECIADO SANTANA	31,800.00
MARTHA YADIRA SANCHEZ CAVAZOS	465,512.40
MATERIALES ELECTRICOS DE DURANGO SA DE CV	6,616,824.37
MERCADO DE PARTES AUTOMOTRICES DE DURANGO SA DE CV	160.00
MIGUEL ESCARPITA BOLIVAR	662,445.44
MIRNA DOLORES DUARTE LOPEZ	25,000.00
MISAEI ABIUD BARRAZA CASTAÑEDA	2,320.00
MPC DE MEXICO SA DE CV	2,088.00
MPI PROYECTA SA DE CV	185,800.00
MULTIGPS, S.A DE C.V.	2,604.20
MULTIMEDIOS SA DE CV	174,000.00
MULTIMEDIOS UNES SC	70,760.00
MULTIPARTES Y SERVICIOS AUTOMOTRICES SA DE CV	223,064.22
NANCY BRICEÑO DUARTE	30,933.33
NANCY ELIZABETH PEREZ DIAZ	81,617.02
NESTOR VARGAS ENRIQUEZ	62,605.20
NOEMI SOTO CRUZ	566,000.00
NORMA PATRICIA ORTIZ GUTIERREZ	221,425.81
OLGA LIDIA ANDRADE HERNANDEZ	1,500.00
OLGA MARGARITA GALINDO MONTELONGO	58,928.00
OMAR TORRES SORIA	8,745.94
OPERADORA CASFAC SA DE CV	29,106.44
OSCAR ALONSO ALVAREZ SANTANA	606,142.94
OSCAR PRISCILIANO ESPARZA CHAVEZ	949,948.40
PABLO ANTUNEZ COTA	4,596.00
PABLO LOPEZ PANIAGUA	135,000.01
PAPELERA DEL NORTE DE LA LAGUNA SA DE CV	185,573.84
PEDRO MARTINEZ GANDARA	666,382.20
PERLA MARIA MAPULA ESTRADA	16,650.00
PISCINAS DE GUADIANA SA DE CV	41,833.08
PROCURADURIA FEDERAL DE PROTECCION AL AMBIENTE	25,347.00
PRODUCTOS DE HARINA Y DERIVADOS VIZCAYA SA DE CV	150,000.00
PRODUCTOS Y SERVICIOS DE DURANGO SA DE CV	828.84
PROMOCION Y DESARROLLO DEL VALLE AC	6,000.00
PROMOSTAGE S.A DE C.V.	200,000.00
PROVEEDOR VETERINARIO DE DURANGO SA DE CV	276,596.47
PROVEEDORA DE CONSUMIBLES DE DURANGO SA DE CV	197,101.20
PROVEEDORA DE PINTURAS Y COMPLEMENTOS DE DURANGO SA DE CV	2,218,419.73
PROYECCION INTEGRAL TOTAL, S.A DE C.V.	5,956,225.41

**MUNICIPIO DE DURANGO**  
**DIRECCION MUNICIPAL DE ADMINISTRACION Y FINANZAS**  
**ANEXOS AL 30 DE SEPTIEMBRE 2021**

<b>PROVEEDORES DE BIENES Y SERVICIOS</b>	<b>SALDO</b>
RADIO AMERICA DE MEXICO SA DE CV	77,333.34
RADIO COMUNICACION GAMAR SA DE CV	1,086,666.67
RADIOMOVIL DIPSA SA DE CV	11,243.00
RAFAEL OLIVAS VELAZQUEZ	25,984.00
RAUL JOEL VAZQUEZ REYES	3,712.00
RAUL MORAN CALDERA	10,150.00
REFACCIONARIA FORESTAL GUADIANA SA DE CV	114,461.02
REGIONES COMPETITIVAS SC	490,000.00
REGISTRADORAS Y EQUIPOS DE OFICINA SA DE CV	50,033.12
RENOVADORA AVENIDA SA DE CV	660,975.90
RICARDO JAIME ESTRADA SOTO	29,544.76
RICARDO MONTOYA SALAZAR	32,012.00
ROBERTO JARAMILLO FERIA	40,250.00
ROBERTO JIMENEZ ANDRADE	395,627.70
ROSA MARGARITA MAYORQUIN VALTIERRA	19,395.00
ROSA VALTIERRA	50,730.00
ROSALIA ERIKA QUIÑONES CAMPOS	15,000.00
ROSALINA GARCIA VARELA	9,552.60
ROSALVA RAMIREZ SILVA	15,622.01
ROWENA DE LA CONCEPCION FLORES BENAVIDES	8,738.72
SAENZ LOPEZ MARTHA YOHARA	415,430.00
SAMANTHA STEFANIA MONTIEL BANDA	4,060.00
SECRETARIA DE ENERGIA	1,510.00
SECRETARIA DE FINANZAS Y DE ADMINISTRACION	21,951.00
SEGUROS AFIRME SA DE CV AFIRME GRUPO FINANCIERO	8,842.10
SEMEX SA DE CV	250,284.54
SERGIO ARTURO CAMPILLO CARRETE	18,385.50
SERGIO IVAN BERNAL MERCADO	16,530.00
SERGIO MANUEL CHAIDEZ RODRIGUEZ	157,557.00
SERVICIO CANCUN DE DURANGO SA DE CV	853,557.40
SERVICIO CASAL DE DURANGO SA DE CV	238,635.00
SERVICIO DURANGO SA DE CV	58,543.75
SERVICIO KORIAN SA DE CV	1,972,276.90
SERVICIO MEZQUITAL Y NAZAS SA DE CV	126,851.30
SERVICIO NUEVA VIZCAYA S DE RL DE CV	16,034.94
SERVICIO PAN AMERICANO DE PROTECCION SA DE CV	278,281.19
SERVICIOS DE SALUD DE DURANGO	145,476.26
SEVERINO CENICEROS NAJERA	9,420.00
SIGA DISTRIBUCIONES, S.A. DE C.V.	1,208.02
SILVIA ANGELICA BARRAZA DUARTE	34,382.40
SILVIA AYALA EQUIHUA	164,565.00
SILVIA CAROLINA ROJAS RODRIGUEZ	12,000.00
SILVIA SUSANA VELOZ NUÑEZ	21,027.41
SOBREVISION SA DE CV	200,833.33
SOLDADURA Y GASES DEL GUADIANA SA DE CV	68,886.63
SOLUCIONES INTEGRALES E INNOVACION TECNOLOGICA SUSTENTABLE SA DE CV	824,938.64
SUPER SERVICIO SAN JUAN SA DE CV	679,425.86
TELEFONOS DE MEXICO SAB DE CV	112,304.46
TELEVISORA DE DURANGO SA DE CV	348,426.67
TEODORO NUÑEZ NEVAREZ	18,814.59
TERESA DE JESUS DUEÑES ROSALES	60,262.60
TERESA SANCHEZ VALDEZ	4,832.59

**MUNICIPIO DE DURANGO**  
**DIRECCION MUNICIPAL DE ADMINISTRACION Y FINANZAS**  
**ANEXOS AL 30 DE SEPTIEMBRE 2021**

<b>PROVEEDORES DE BIENES Y SERVICIOS</b>	<b>SALDO</b>
TERESA VIRGINIA HERRERA FLORES	697,131.34
TERESITA DE JESUS GARCIA ROSALES	54,108.20
TOMAS ZEPEDA ALVARADO	242,502.03
TRANSMISIONES Y DIFERENCIALES DE LA LAGUNA SA DE CV	1,762,108.71
TRANSPORTACION EMPRESARIAL DGO S DE RL DE CV	356,311.99
TV AZTECA SAB DE CV	283,555.56
TV DIEZ DURANGO SA DE CV	269,563.33
VIAJES ALVISA SA DE CV	55,429.00
VICTOR MANUEL ALFONSO LEYVA SALAS	35,458.29
VICTOR RUBEN HERNANDEZ GUERRERO	77,333.33
VISION E INGENIO SOFTWARE DE CV	1,252,150.40
WALTER CHARLES BISHOP VELARDE	60,320.00
ZANE OMAR FRANCISCO GUILLEN CORONEL	82,125.68
ZEVEMEXA SA DE CV	65,540.00
<b>TOTAL</b>	<b>\$ 126,365,316.90</b>

**MUNICIPIO DE DURANGO**  
**DIRECCION MUNICIPAL DE ADMINISTRACION Y FINANZAS**  
**ANEXOS AL 30 DE SEPTIEMBRE 2021**

<b>PROVEEDORES ORGANIZACIONES SOCIALES</b>	<b>SALDO</b>
ACCION RURAL Y URBANA AC	3,500.00
AGAPE HOY AC	4,000.00
AL FRENTE DE LA POBREZA DE LOS PUEBLOS AC	3,000.00
ALARIFES DE DURANGO AC	6,000.00
ALIANZAS ESTRATEGICAS DEL GUADIANA AC	8,000.00
ALTEPETL IKNIHUTLI PUEBLO MAGICO AC	4,000.00
AMIGOS CON DISCAPACIDAD VISUAL DE DURANGO A.C	6,000.00
AMIGOS VERDES AC	18,000.00
ARMANDO TU BIENESTAR AC	4,000.00
ASOCIACION AMEYALI DURANGO AC	3,000.00
ASOCIACION DE ASISTENTES DE PERSONAS CON ALZHEIMER DEL ESTADO DE DURANGO	13,000.00
ASOCIACION DE DAMAS DE LA CARIDAD DE DURANGO AC	24,000.00
ASOCIACION DE EXBOXEADORES DEL ESTADO DE DURANGO JULIO AGUILAR ZAMARRIPA	16,000.00
ASOCIACION DE LIMITADOS PARA APOYO A LA COMUNIDAD ALAC AC	4,000.00
ASOCIACION DE MUJERES Y NIÑOS DESAMPARADOS AC	6,000.00
ASOCIACION DE PADRES DE NIÑOS CON PLAGIOCEFALIA Y DEFECTOS CREANEOFACIALES	6,000.00
ASOCIACION DE PADRES DE PERSONAS CON DISCAPACIDAD AUDITIVA DE DURANGO, A.C.	16,000.00
ASOCIACION DE PEQUEÑOS GANADEROS DEL ESTADO DE DURANGO A.C.	3,500.00
ASOCIACION DE PROFESIONISTAS CON DISCAPACIDAD	5,000.00
ASOCIACION MEXICANA DE AYUDA A NIÑOS CON CANCER	19,000.00
ASOCIACION MEXICANA DE DIABETES DELEGACION DURANGO AC	11,000.00
ASOCIACION PROFESIONAL Y POPULAR ESTATAL AC	12,000.00
ATENCION Y DESARROLLO AL DEPORTE R9SPORT AC	6,000.00
AUTISMO DURANGO AC	22,000.00
AVANZANDO POR UN VEINTE AZUL AC	8,000.00
BANCO DE ALIMENTOS DURANGO AC	1,000.00
BUSCAME, BUSCANDO UN CAMBIO PARA MEXICO AC	10,000.00
CABALGATA DEL 15 DE SEPTIEMBRE AC	2,500.00
CAMBIOS QUE TRANSFORMAN VIDAS A.C	4,000.00
CARITAS DEL GUADIANA,A.C.	10,000.00
CASA COMEDOR PARA ESTUDIANTES Y TRABAJADORES FORANEOS AC	7,000.00
CENTRO DE AYUDA SERVICIO Y APOYO DE DURANGO AC	22,000.00
CENTRO DE DESARROLLO DEL TALENTO DE LA MUJER A.C.	16,000.00
CENTRO DE ESTUDIOS PARA INVIDENTES DE DURANGO AC	4,000.00
CENTRO DE FORMACION DE FUTUROS FUTBOLISTAS PROFESIONALES DE DURANGO AC	4,500.00
CENTRO DE RECURSOS DE ASISTENCIA FAMILIAR AC	12,000.00
CENTRO DE TERAPIAS GETSEMANI AC	5,000.00
COLEGIO JERAMY AC	10,000.00
COMBATE A LA POBREZA Y DESIGUALDAD SOCIAL AC	3,000.00
COMITE DE VECINOS DIVISION DEL NORTE AC	7,000.00
COMITE PARA COMBATIR LA POBREZA Y SALIR ADELANTE	3,500.00
COMUNIDAD RENACER AC	4,000.00
CONSEJO COORDINADOR OBRERO POPULAR CERRO DEL MERCADO	15,000.00
COORDINACION DE COLONIAS POPULARES DEL SUR AC	2,000.00
COORDINADORA DE MUJERES A NUESTRA SUPERACION AC	3,000.00
COORDINADORA ESTATAL DE COLONIAS AC	3,000.00
COORDINADORA URBANA DEMOCRATICA POPULAR	2,000.00
CREER DURANGO AC	3,000.00
DESAYUNADOR CAYENDO MANA AC	6,000.00
DUMA DURANGUENSES UNIDAS MUJERES ACTIVAS AC	5,000.00
DURANGO JOVEN AC	5,000.00
DURANGO NUESTRA ESPERANZA AC	26,000.00

**MUNICIPIO DE DURANGO**  
**DIRECCION MUNICIPAL DE ADMINISTRACION Y FINANZAS**  
**ANEXOS AL 30 DE SEPTIEMBRE 2021**

PROVEEDORES ORGANIZACIONES SOCIALES	SALDO
DURANGO POR LA VIDA AC	8,000.00
DURANGO VIVE MEJOR AC	4,000.00
DURANGUENSES POR UNA JUSTICIA IGUALITARIA AC	6,000.00
EL PROYECTO LOCO DE DIANA AC	10,000.00
EQUIPO DE EDUCACION PARA LA PAZ Y LOS DERECHOS HUMANOS DEL ESTADO DE	10,000.00
ESTANCIAS INFANTILES DURANGO AC	8,000.00
ESTRUCTURA SOCIAL HUMANISTA BELISARIO DOMINGUEZ AC	8,000.00
FELIPE ANGELES EN LUCHA POR LA GENTE POBRE AC	3,000.00
FOMSA Durango A.C.	10,000.00
FRENTE CIVICO DEL GUADIANA AC	7,000.00
FRENTE DE ACTIVISMO RURAL Y URBANO CHUCHO EL ROTO AC	4,000.00
FRENTE DE ORGANIZACIONES SOCIALES Y PRODUCTIVAS DEL ESTADO DE DURANGO AC	5,000.00
FRENTE UNIDOS VENCEREMOS DIVISION DEL NORTE, A.C.	3,000.00
FRIDA KAHLO LA PINTORA MEXICANA AC	5,000.00
FUNDACION ALE, AMOR, LUZ Y ESPERANZA AC	6,000.00
FUNDACION AMIGO CIUDADANO AC	6,000.00
FUNDACION BELESHKA POR UNA NUEVA VIDA A.C	14,000.00
FUNDACION DOWNDO AMOR AC	14,000.00
FUNDACION ESTANCIAS INFANTILES SONRISAS DE CRISTAL AC	4,000.00
FUNDACION GARZA LIMON A.C.	6,000.00
FUNDACION HISTORIA DE VIDA AC	6,000.00
FUNDACION LIYAME	24,000.00
FUNDACION MILPA URBINA AC	6,000.00
FUNDACION RAYMOND BELL, I.A.P.	26,000.00
FUNDACION TANATOLOGICA IVANUEL AC	7,000.00
FUNDACION UNIDOS CRECEMOS POR TI A.C.	16,000.00
GRANJA ALBERGUE DESPERTARES AC	3,000.00
HOGAR DE LOS ANCIANOS DESAMPARADOS DEL ESTADO DE DURANGO AC	32,000.00
HOGAR INFANTIL AC	38,000.00
HONOR E IGUALDAD AC	8,000.00
INTEGRACION DE DISCAPACIDAD EN DURANGO AC	12,000.00
INTEGRACION SOCIAL ADULTOS MAYORES AC	10,000.00
INTEGRACION Y VIVIENDA SOCIAL AC	2,000.00
JENI JUNTOS EN NUESTRA INDEPENDENCIA AC	4,000.00
JUNTANDO RAZONES A.C.	5,000.00
LIMITADOS FISICOS DE DURANGO AC	3,500.00
LUCHEMOS POR UN DURANGO MEJOR AC	6,000.00
MADRESANTA INCLUSION Y DESARROLLO AC	22,000.00
MAGISTERIAL HUEHUECOYOTL AC	17,000.00
MAS MUJERES POR MEXICO AC	12,000.00
MEXICANOS UNIDOS EN JUSTICIA Y DESARROLLO SOCIAL AC	5,000.00
MISION GUADIANA PARA LAS ADICCIONES A.C.	15,000.00
MOVIMIENTO CON UNIDAD Y FUERZA POR DURANGO AC	3,000.00
MOVIMIENTO DINAMICO INDEPENDIENTE SOCIAL A.C.	6,000.00
MOVIMIENTO ESTATAL URBANO DURANGUENSE AC	8,000.00
MUJERES EMPRENDEDORAS EN SOCIEDAD POR EL EXITO AC	6,000.00
MUJERES EN GESTION Y DESARROLLO SAN CARLOS	12,000.00
MUJERES POR MEXICO A.C.	2,000.00
NOSOTRAS NOSOTROS DURANGO AC	6,000.00
ORGANIZACION AGRARIA POPULAR AC	14,000.00
ORGANIZACION CIUDADANA FRANCISCO VILLA AC	6,000.00
ORGANIZACION DE COLONIAS POPULARES EMILIANO ZAPATA AC	3,000.00

**MUNICIPIO DE DURANGO**  
**DIRECCION MUNICIPAL DE ADMINISTRACION Y FINANZAS**  
**ANEXOS AL 30 DE SEPTIEMBRE 2021**

<b>PROVEEDORES ORGANIZACIONES SOCIALES</b>	<b>SALDO</b>
ORGANIZACION DE COLONIAS POPULARES SOLIDARIDAD AC	7,000.00
ORGANIZACION DE DEFENSA CAMPESINA PLAN DE AYALA AC	3,000.00
ORGANIZACION DE GESTION SOCIAL CARMEN SERDAN	16,000.00
ORGANIZACION DE INDIGENAS DE DURANGO PARA EL DESARROLLO Y DEFENSA DE LOS	6,000.00
ORGANIZACION DE MUJERES RURALES Y CAMPESINAS AC	6,000.00
ORGANIZACION DE PRODUCTORES RURALES LA GRAN DIVISION DEL NORTE AC	5,000.00
ORGANIZACION PARA LA ASISTENCIA Y EVALUACION EN EL DESARROLLO HUMANO AC	15,000.00
ORGANIZACION POPULAR SOCIAL EN DEFENSA DE COLONIAS Y FRACCIONAMIENTOS	3,000.00
ORGANIZACION SOCIAL INDEPENDIENTE PRO-MEJORAMIENTO DE VIDA CERRO DE	6,000.00
ORGANIZACION YO SOY DURANGO	8,000.00
ORGANIZADOS PARA VIVIR MEJOR AC	6,000.00
PADRES DE HIJOS AUTISTAS DE DURANGO AC	9,000.00
PATRONATO DE BOMBEROS DEL AYUNTAMIENTO DE DURANGO AC	20,300.00
PATRONATO DEL CENTRO ESTATAL DE CANCEROLOGIA AC	10,000.00
PATRONATO PRO DEFICIENTE MENTAL A.C.	15,000.00
POR LA DIGNIDAD DEL CAMPO VENCEREMOS AC	4,000.00
POR UN NUEVO AMANECER DGO	13,000.00
PROYECTO SOCIAL DURANGO AC	3,500.00
RECONSTRUCCION SOCIAL DE CADENAS MEXICANAS AC	5,000.00
RED DE ORGANIZACIONES DE LA SOCIEDAD CIVIL DEL ESTADO DE DURANGO	13,000.00
REPARANDO EL DAÑO DURANGO AC	4,000.00
SEMBRANDO ESPERANZA EN LOS NIÑOS DE LA CALLE AC	6,000.00
SOCIEDAD ACTIVA POR DURANGO AC	3,000.00
SOMOS DURANGO, SOMOS TRABAJO	7,500.00
TACATI AC	10,000.00
UNIDAD HABITACIONAL AZCAPOTZALCO AC	6,000.00
UNIDAD HABITACIONAL EL SOLICEÑO A C	6,000.00
UNIDOS POR EL DEPORTE Y LA SALUD AC	3,000.00
UNIDOS POR EL PROGRESO DE DURANGO AC	14,000.00
UNION CAMPESINA Y SOCIAL GUADALUPE VICTORIA AC	4,000.00
UNION DE COMITES DE DEFENSA FAMILIAR AC	8,000.00
UNION DE MUJERES TRABAJANDO POR DURANGO AC	2,000.00
UPEZ URBANA Y RURAL AC	3,000.00
VALOR CIUDADANO AC	5,000.00
VECINO INDEPENDIENTES DE LA COLONIA CONSTITUCION AC	22,000.00
VOLUNTARIAS VICENTINAS ANAWIM DE DURANGO AC	23,000.00
<b>TOTAL</b>	<b>1,213,300.00</b>

**MUNICIPIO DE DURANGO**  
**DIRECCION MUNICIPAL DE ADMINISTRACION Y FINANZAS**  
**ANEXOS AL 30 DE SEPTIEMBRE 2021**

<b>PROVEEDORES SUBSIDIOS DESCENTRALIZADOS</b>	<b>SALDO</b>
INSTITUTO MUNICIPAL DE VIVIENDA DE DURANGO	200,000.00
INSTITUTO MUNICIPAL DE VIVIENDA DE DURANGO	94,000.00
SISTEMA PARA EL DESARROLLO INTEGRAL DE LA FAMILIA DEL MUNICIPIO DE DGO	970,000.00
<b>TOTAL</b>	<b>\$ 1,264,000.00</b>

**MUNICIPIO DE DURANGO**  
**DIRECCION MUNICIPAL DE ADMINISTRACION Y FINANZAS**  
**ANEXOS AL 30 DE SEPTIEMBRE 2021**

PROVEEDORES OTROS		SALDO
ANTONIO ALBERTO BRACHO MARRUFO (EMPLEADO)	EMPLEADO	612.53
BANCO ACTINVER SA DE CV POR CTA FID 1684	FINANCIERA	308,113.52
GRUPO PORJE SA DE CV	EMPLEADO	8,480.00
EDGAR ALONSO VELAZQUEZ HERRERA (DAÑOS A	DAÑOS A TERCEROS	30,000.00
ELVIRA ALONSO VIZCARRA (EMPLEADO)	EMPLEADO	1,951.79
ERIK ABEL SEGOVIA NUÑEZ (APOYO ECONOMICO)	APOYO ECONOMICO	6,500.00
ERIKA RUIZ HERNANDEZ (EMPLEADO)	EMPLEADO	6,942.49
FERNANDO EMANUEL HERRERA HERNANDEZ (APOYO	APOYO ECONOMICO	4,000.00
FERNANDO MARTINEZ PEREZ (EMPLEADO)	EMPLEADO	926.84
FOMEPADE SAPI DE CV SOFOM ENR (FINANCIERA)	FINANCIERA	274,785.65
FRANCISCO FRANCO SOLER (EMPLEADO)	EMPLEADO	766.00
GABRIEL MENDOZA AVILA (EMPLEADO)	EMPLEADO	4,010.44
GERARDO MELENDEZ CASTILLO (APOYO ECONOMICO)	APOYO ECONOMICO	2,500.00
GRUPO NACIONAL PROVINCIAL S.A.B. (FINANCIERA)	FINANCIERA	37,278.54
GRUPO PORJE SA DE CV (FINANCIERA)	FINANCIERA	37,990.79
JAHIR LOPEZ CABRAL (APOYO ECONOMICO)	APOYO ECONOMICO	14,000.00
JORGE GURROLA GARCIA (EMPLEADO)	EMPLEADO	8,152.37
MARTHA JUDITH AVILA LUCERO (EMPLEADO)	EMPLEADO	3,176.72
METLIFE MEXICO SA (FINANCIERA)	FINANCIERA	22,048.52
MINKA PATRICIA HERNANDEZ CAMPUZANO (EMPLEADO)	EMPLEADO	2,425.40
MUNICIPIO DURANGO APOYOS (ASISTENCIA SOCIAL)	ASISTENCIA SOCIAL	1,089,002.22
MUNICIPIO DURANGO BECAS CADETES	BECAS	198,000.00
MUNICIPIO DURANGO DEVOLUCIONES	DEVOLUCIONES	150,699.17
MUNICIPIO DURANGO LIQUIDACIONES	LIQUIDACIONES	86,102.41
OCTAVIO SANCHEZ GONZALEZ (EMPELADO)	EMPLEADO	22,736.00
OLGA PATRICIA ALANIS QUIÑONES (EMPLEADO)	EMPLEADO	561.00
OSCAR ARMANDO GALVAN VILLARREAL (EMPLEADO)	EMPLEADO	62.72
PAMELA CAROLINA REYES ROCHA (EMPLEADO)	EMPLEADO	50,000.00
PRESTACIONES FINMART S.A.P.I. DE CV. SOFOM ENR	FINANCIERA	160,108.07
RODRIGO ALEJANDRO MIJARES CASAVANTES	EMPLEADO	271.00
SEGUROS INBURSA S.A.( FINANCIERAS)	FINANCIERA	22,231.99
SINDICATO DE TRABAJADORES MUNICIPALES SITRAM	SINDICATO	12,094.59
SINDICATO UNICO DE TRABAJADORES MUNICIPALES DE	SINDICATO	2,869,262.15
SOSHNIKOVA ALENA VALERIEVNA (EMPLEADO)	EMPLEADO	122,000.00
ULISES CORRAL AMAYA (EMPLEADO)	EMPLEADO	3,758.00
VENTURA MIRELIA RUIZ AMAYA (EMPLEADO)	EMPLEADO	406.00
<b>TOTAL</b>		<b>\$ 5,561,956.92</b>



**MUNICIPIO DE DURANGO**  
**DIRECCION MUNICIPAL DE ADMINISTRACION Y FINANZAS**  
**ANEXOS AL 30 DE SEPTIEMBRE 2021**

<b>PROVEEDORES DE OBRAS DE BIENES DE DOMINIO PUBLICO</b>	<b>SALDO</b>
AGUA Y DRENAJE DE DURANGO SA DE CV	288,034.91
ALEJANDRO JUAREZ ESPINO	517,500.00
ALEJANDRO TAVIZON SALAZAR	63,560.69
ARMANDO CABRERA GAYTAN	4,560.00
CARLOS ERNESTO AVIÑA MEDINA	3,886.66
CARLOS SORIANO OLIVAS	4,560.00
CONSTRUCTORA SIETE ZACATES S.A DE C.V.	94,525.00
CRISTIAN IVAN MELENDEZ CHAVEZ	4,560.00
DANIEL ALEJANDRO RETA PAEZ	4,560.00
EDUARDO ESCOBEDO BARRALES	4,560.00
ENRIQUE REYES SANTOYO	4,560.00
ERICK CABRERA TORRES	4,560.00
ERIK IVAN CABRERA SALINAS	4,560.00
FERNANDO RODRIGUEZ DELFIN	5,500.00
FRANCISCO JAVIER CABRERA SALINAS	4,560.00
GERARDO CABRERA NORIEGA	4,560.00
GERARDO PAREDES SANTOYO	4,560.00
HECTOR RUBEN CHAVEZ ESPINOZA	4,560.00
HUGO EFREN CHAVEZ HERRERA	4,560.00
HUGO EFREN CHAVEZ TINOCO	4,560.00
ISMAEL CARMONA BAREÑO	268,650.00
ISRAEL CHAVEZ ESPINOZA	4,560.00
JAIME BARRON MORENO	4,560.00
JESUS FERNANDO MARTINEZ RIVAS	5,500.00
JESUS RENE ALVARADO GUTIERREZ	225,000.00
JORGE ARTURO MENDEZ ARELLANO	321,376.77
JORGE RAMON CABRERA CABRERA	4,560.00
JOSE ALEJANDRO CHAVEZ HERRERA	4,560.00
JOSE ALFREDO CHAVEZ ESPINOZA	4,560.00
JOSE GERARDO GURROLA HERRERA	269,914.26
JOSE LUIS CABRERA RODRIGUES	4,560.00
JOSE REYES RENTERIA GARCIA	4,560.00
LEOPOLDO GAYTAN RODRIGUEZ	4,560.00
LUIS JAVIER ARELLANO NEVAREZ	4,845.41
MANUEL SANTOYO AVILA	4,560.00
MIGUEL ANGEL CABRERA NORIEGA	4,560.00
MIGUEL OSWALDO ANDRADE OCEGUERA	4,560.00
OCTAVIO VAZQUEZ HUERTA	4,560.00
OSCAR CHAVEZ RETA	4,560.00
PRODUCTORES HORTICOLAS UNIDOS DEL VALLE DE DURANGO SPR DE RL	317,500.00
REVESTIMIENTOS Y PAVIMENTOS RYPSA SA DE CV	287,414.84
RICARDO MENDIOLA CASTREJON	4,560.00
SECRETARIA DE CONTRALORIA DEL GOBIERNO DEL ESTADO	3,637.42
URBANIZADORA DUSA SA DE CV	407,580.23
<b>TOTAL</b>	<b>\$ 3,212,106.19</b>

MUNICIPIO DE DURANGO  
DIRECCION MUNICIPAL DE ADMINISTRACION Y FINANZAS  
ANEXOS AL 30 DE SEPTIEMBRE 2021

<b>RETENCIONES Y CONTRIBUCIONES POR PAGAR A CORTO PLAZO</b>	<b>SALDO</b>
RETENCIONES DE IMPUESTOS POR PAGAR A CORTO PLAZO	18,626,099.53
OTRAS RETENCIONES Y CONTRIBUCIONES POR PAGAR A CORTO PLAZO	4,133,676.24
<b>TOTAL</b>	<b>\$ 22,759,775.77</b>

**MUNICIPIO DE DURANGO**  
**DIRECCION MUNICIPAL DE ADMINISTRACION Y FINANZAS**  
**ANEXOS AL 30 DE SEPTIEMBRE 2021**

<b>RETENCIONES DE IMPUESTOS POR PAGAR A CORTO PLAZO</b>	<b>SALDO</b>
RETENCION CUOTAS DEL SEGURO SOCIAL	9,010,903.12
RETENCION DE ISR POR HONORARIOS	23,461.06
RETENCIONES DE ISR DE FINIQUITO	1,705,386.28
RETENCIONES DE ISR POR ARRENDAMIENTO	70,945.98
RETENCIONES DE ISR POR SUELDOS	7,815,403.09
<b>TOTAL</b>	<b>\$ 18,626,099.53</b>

**MUNICIPIO DE DURANGO**  
**DIRECCION MUNICIPAL DE ADMINISTRACION Y FINANZAS**  
**ANEXOS AL 30 DE SEPTIEMBRE 2021**

<b>OTRAS RETENCIONES Y CONTRIBUCIONES POR PAGAR A CORTO PLAZO</b>	<b>SALDO</b>
ACREEDORES DIVERSOS SEGUROS INBURSA	53,729.47
AXA SEGUROS SA	420,108.76
CUOTAS SINDICATO	139,304.50
DESCUENTO POR PREDIAL	8,303.38
DESCUENTOS POR RESPONSABILIDADES	7,752.52
FAMSA	133,408.76
FINANCIERA CONSUBANCO	0.08
FOMEPADE (PRESTAMOS)	476,648.45
FONACOT	1,530,284.29
FONDO DE AHORRO	25,263.57
FUNERALES HERNANDEZ (PLAN PREVISOR)	5,772.00
GAS IMPERIAL SA	2,302.88
GASTOS PARA FUNERAL	184,860.00
LIBERTAD SERVICIOS FINANCIEROS	45,393.97
PRESTACIONES FINMART	192,488.26
PROGRAMA PROMESA	42,350.00
PROYECTO COINCIDIR SA DE CV SFP	50,353.59
RETENCION D.I.V.O. 5%	6,247.59
RETENCION I.C.I.C. 2%	2,397.26
RETENCION PARTIDO REVOLUCIONARIO INSTITUCIONAL	450.00
RETENCION POR PENSION ALIMENTICIA	22,768.58
SEGUROS ARGOS	768.49
SEGUROS METLIFE	26,134.00
UNICREDIX	756,585.84
<b>TOTAL</b>	<b>\$ 4,133,676.24</b>

MUNICIPIO DE DURANGO  
DIRECCION MUNICIPAL DE ADMINISTRACION Y FINANZAS  
ANEXOS AL 30 DE SEPTIEMBRE 2021

OTRAS CUENTAS POR PAGAR LUMINARIAS	SALDO
OTRAS CUENTAS POR PAGAR LUMINARIAS	142,664,044.30
TOTAL	\$ 142,664,044.30

**MUNICIPIO DE DURANGO**  
**DIRECCION MUNICIPAL DE ADMINISTRACION Y FINANZAS**  
**ANEXOS AL 30 DE SEPTIEMBRE 2021**

<b>OTRAS CUENTAS POR PAGAR A CORTO PLAZO</b>	<b>SALDO</b>
ACREE DIV DEP NO IDENTIFICADOS	8,187,808.00
ACREED DIV ARQUEO DE CAJA	458,415.50
ACREED DIV BOMBEROS	1,023,254.84
ACREED DIV CRUZ ROJA	87,752.33
ACREED DIV IMPLAN	63,800.00
ACREED DIV PROGRAMA SOCIAL INTERNET	44,400.00
ACREED. DIV. DEPOSITOS NO CORRESPONDIDOS DE ENTIDADES EXTERNAS	27,163.00
ACREEDORES DIVERSOS DEPOSITOS EN GARANTIA	2,291,120.34
ACREEDORES DIVERSOS FEDERACION	13,769.58
ACREEDORES DIVERSOS GOBIERNO DEL ESTADO	77,877.41
ACREEDORES DIVERSOS RECUPERACION DE OBRA	7,226,994.65
ASAMBLEA EXTRAORDINARIA	81,760.00
CAPITAL SEMILLA	73,176.06
CITY CLUB	3,337.50
COMISION FEDERAL DE ELECTRICIDAD	2,119,109.66
FONDO PARA LA CONSOLIDACION	541,820.28
FONDOS ROTATORIOS	4,540,800.55
OTROS	123,697.05
PARA QUE NADIE SE QUEDE ATRAS	88,253.07
PENAS CONVENCIONALES A CONTRATISTAS	25,644.91
PRESTAMOS GNP	45,178.41
<b>TOTAL</b>	<b>\$ 27,145,133.14</b>

MUNICIPIO DE DURANGO  
DIRECCION MUNICIPAL DE ADMINISTRACION Y FINANZAS  
ANEXOS AL 30 DE SEPTIEMBRE 2021

CUENTAS POR PAGAR A CORTO PLAZO	SALDO
OTROS DOCUMENTOS COMERCIALES POR PAGAR A CORTO PLAZO	18,181,818.00
TOTAL	\$ 18,181,818.00