

MUNICIPIO DE DURANGO



INFORME PRELIMINAR SEPTIEMBRE 2020

MUNICIPIO DE DURANGO
Estado de Situación Financiera
Al 30 de septiembre de 2020 y al 31 de diciembre de 2019

ACTIVO	2020	2019	PASIVO	2020	2019
Activo Circulante			Pasivo Circulante		
Efectivo y Equivalentes	141,729,203.76	69,801,960.88	Cuentas por Pagar a Corto Plazo	241,328,433.11	225,683,111.62
Derechos a Recibir Efectivo o Equivalentes	387,422,380.03	195,773,022.60	Documentos por Pagar a Corto Plazo	36,363,636.35	52,745,519.20
Derechos a Recibir Bienes o Servicios	8,973,072.30	3,333,059.69	Porción a Corto Plazo de la Deuda Pública a Largo Plazo	9,024,737.80	0.00
Inventarios	0.00	0.00	Títulos y Valores a Corto Plazo	0.00	0.00
Almacenes	0.00	0.00	Pasivos Diferidos a Corto Plazo	0.00	0.00
Estimación por Pérdida o Deterioro de Activos Circulantes	0.00	0.00	Fondos y Bienes de Terceros en Garantía y/o Administración a Corto Plazo	6,618,599.88	4,844,293.71
Otros Activos Circulantes	0.00	0.00	Provisiones a Corto Plazo	0.00	0.00
			Otros Pasivos a Corto Plazo	0.00	0.00
Total de Activos Circulantes	538,124,656.09	268,908,043.17	Total de Pasivos Circulantes	283,335,407.14	283,272,924.53
Activo No Circulante			Pasivo No Circulante		
Inversiones Financieras a Largo Plazo	0.00	0.00	Cuentas por Pagar a Largo Plazo	0.00	0.00
Derechos a Recibir Efectivo o Equivalentes a Largo Plazo	0.00	0.00			
Bienes Inmuebles, Infraestructura y Construcciones en Proceso	2,849,659,298.59	2,490,994,111.96	Documentos por Pagar a Largo Plazo	2,704,881.58	2,918,838.06
Bienes Muebles	357,177,062.88	328,647,366.47	Deuda Pública a Largo Plazo	309,291,515.52	343,866,642.84
Activos Intangibles	37,725,773.96	64,196,271.82	Pasivos Diferidos a Largo Plazo	0.00	0.00
Depreciación, Deterioro y Amortización Acumulada de Bienes	-382,129,717.25	-387,531,649.08	Fondos y Bienes de Terceros en Garantía y/o Administración a Largo Plazo	0.00	0.00
Activos Diferidos	0.00	9,101,775.38	Provisiones a Largo Plazo	0.00	0.00
Estimación por Pérdida o Deterioro de Activos no Circulantes	0.00	0.00			
Otros Activos no Circulantes	0.00	0.00	Total de Pasivos No Circulantes	311,896,397.10	346,785,480.90
Total de Activos No Circulantes	2,882,432,418.18	2,505,397,876.35	Total del Pasivo	605,331,804.24	630,058,405.43
Total del Activo	3,420,557,074.27	2,774,305,919.52	HACIENDA PÚBLICA/PATRIMONIO		
			<i>Hacienda Pública/Patrimonio Contribuido</i>	<i>1,843,145,579.86</i>	<i>1,575,560,409.20</i>
			Aportaciones	0.00	0.00
			Donaciones de Capital	1,843,145,579.86	1,575,560,409.20
			Actualización de la Hacienda Pública/Patrimonio	0.00	0.00
			<i>Hacienda Pública/Patrimonio Generado</i>	<i>972,079,690.17</i>	<i>568,687,104.89</i>
			Resultados del Ejercicio (Ahorro/ Desahorro)	407,669,178.43	170,331,270.46
			Resultados de Ejercicios Anteriores	564,410,511.74	398,355,834.43
			Revalúos	0.00	0.00
			Reservas	0.00	0.00
			Rectificaciones de Resultados de Ejercicios Anteriores	0.00	0.00
			<i>Exceso o Insuficiencia en la Actualización de la Hacienda Pública/Patrimonio</i>	<i>0.00</i>	<i>0.00</i>
			Resultado por Posición Monetaria	0.00	0.00
			Resultado por Tenencia de Activos no Monetarios	0.00	0.00
			Total Hacienda Pública/Patrimonio	2,815,225,270.03	2,144,247,514.09
			Total del Pasivo y Hacienda Pública/Patrimonio	3,420,557,074.27	2,774,305,919.52

Bajo protesta de decir verdad declaramos que los Estados Financieros y sus Notas son razonablemente correctos y responsabilidad del emisor

PRESIDENTE MUNICIPAL

DIRECTORA MUNICIPAL DE ADMINISTRACIÓN Y FINANZAS

SÍNDICO MUNICIPAL

JORGE ALEJANDRO SALUM DE PALACIO

C.P. Y M.I. ERIKA ROS HERNÁNDEZ

M.A.P. LUZ MARÍA GARIBAY AVITIA

MUNICIPIO DE DURANGO
Estado de Situación Financiera
Al 30 de septiembre de 2020 y al 31 de diciembre de 2019

ACTIVO	2020	2019	PASIVO	2020	2019
Activo Circulante			Pasivo Circulante		
Efectivo y Equivalentes	141,729,203.76	69,801,960.88	Cuentas por Pagar a Corto Plazo	241,328,433.11	225,683,111.62
Derechos a Recibir Efectivo o Equivalentes	387,422,380.03	195,773,022.60	Documentos por Pagar a Corto Plazo	36,363,636.35	52,745,519.20
Derechos a Recibir Bienes o Servicios	8,973,072.30	3,333,059.69	Porción a Corto Plazo de la Deuda Pública a Largo Plazo	9,024,737.80	0.00
Inventarios	0.00	0.00	Titulos y Valores a Corto Plazo	0.00	0.00
Almacenes	0.00	0.00	Pasivos Diferidos a Corto Plazo	0.00	0.00
Estimación por Pérdida o Deterioro de Activos Circulantes	0.00	0.00	Fondos y Bienes de Terceros en Garantía y/o Administración a Corto Plazo	6,618,599.88	4,844,293.71
Otros Activos Circulantes	0.00	0.00	Provisiones a Corto Plazo	0.00	0.00
			Otros Pasivos a Corto Plazo	0.00	0.00
Total de Activos Circulantes	538,124,656.09	268,908,043.17	Total de Pasivos Circulantes	293,335,407.14	283,272,924.53
Activo No Circulante			Pasivo No Circulante		
Inversiones Financieras a Largo Plazo	0.00	0.00	Cuentas por Pagar a Largo Plazo	0.00	0.00
Derechos a Recibir Efectivo o Equivalentes a Largo Plazo	0.00	0.00			
Bienes Inmuebles, Infraestructura y Construcciones en Proceso	2,849,659,298.59	2,490,984,111.96	Documentos por Pagar a Largo Plazo	2,704,881.58	2,918,838.06
Bienes Muebles	357,177,062.88	328,647,366.47	Deuda Pública a Largo Plazo	309,291,515.52	343,866,642.84
Activos Intangibles	37,725,773.96	64,196,271.62	Pasivos Diferidos a Largo Plazo	0.00	0.00
Depreciación, Deterioro y Amortización Acumulada de Bienes	-362,129,717.25	-387,531,649.08	Fondos y Bienes de Terceros en Garantía y/o en Administración a Largo Plazo	0.00	0.00
Activos Diferidos	0.00	9,101,775.38	Provisiones a Largo Plazo	0.00	0.00
Estimación por Pérdida o Deterioro de Activos no Circulantes	0.00				
Otros Activos no Circulantes	0.00	0.00	Total de Pasivos No Circulantes	311,996,397.10	346,785,480.90
Total de Activos No Circulantes	2,882,432,418.18	2,505,397,876.35	Total del Pasivo	605,331,804.24	630,058,405.43
Total del Activo	3,420,557,074.27	2,774,305,919.52	HACIENDA PÚBLICA/PATRIMONIO		
			Hacienda Pública/Patrimonio Contribuido	1,843,145,579.86	1,575,560,409.20
			Aportaciones	0.00	0.00
			Donaciones de Capital	1,843,145,579.86	1,575,560,409.20
			Actualización de la Hacienda Pública/Patrimonio	0.00	0.00
			Hacienda Pública/Patrimonio Generado	972,079,690.17	568,687,104.89
			Resultados del Ejercicio (Ahorro/ Desahorro)	407,669,178.43	170,331,270.46
			Resultados de Ejercicios Anteriores	564,410,511.74	398,355,834.43
			Revalúos	0.00	0.00
			Reservas	0.00	0.00
			Rectificaciones de Resultados de Ejercicios Anteriores	0.00	0.00
			Exceso o Insuficiencia en la Actualización de la Hacienda Pública/Patrimonio	0.00	0.00
			Resultado por Posición Monetaria	0.00	0.00
			Resultado por Tenencia de Activos no Monetarios	0.00	0.00
			Total Hacienda Pública/Patrimonio	2,815,225,270.03	2,144,247,514.09
			Total del Pasivo y Hacienda Pública/Patrimonio	3,420,557,074.27	2,774,305,919.52

Bajo protesta de decir verdad declaramos que los Estados Financieros y sus Notas son razonablemente correctos y responsabilidad del emisor

PRESIDENTE MUNICIPAL




JORGE ALEJANDRO SALUM DEL PALACIO

DIRECTORA MUNICIPAL DE ADMINISTRACIÓN Y FINANZAS



C.P. Y M.I. ERIKA RUIZ HERNÁNDEZ

SÍNDICO MUNICIPAL



M.A.P. LUZ MARÍA GARIBAY AVITIA

MUNICIPIO DE DURANGO
Estado de Actividades
AL 30 DE SEPTIEMBRE DE 2020 Y AL 31 DE DICIEMBRE DE 2019

	2020	2019
INGRESOS Y OTROS BENEFICIOS		
Ingresos de Gestión	530,287,275.06	870,124,952.54
Impuestos	346,043,879.54	608,097,088.14
Cuotas y Aportaciones de Seguridad Social	0.00	0.00
Contribuciones de Mejoras	0.00	0.00
Derechos	125,129,020.48	202,716,635.82
Productos	4,889,536.38	12,574,926.78
Aprovechamientos	54,224,838.66	46,736,301.70
Ingresos por Venta de Bienes y Prestación de Servicios	0.00	0.00
Participaciones, Aportaciones, Convenios, Incentivos Derivados de la Colaboración Fiscal, Fondos Distintos de Aportaciones, Transferencias, Asignaciones, Subsidios y Subvenciones, y Pensiones y Jubilaciones	1,202,851,302.99	1,601,310,255.75
Participaciones, Aportaciones, Convenios, Incentivos Derivados de la Colaboración Fiscal y Fondos Distintos de Aportaciones	1,202,851,302.99	1,601,310,255.75
Transferencias, Asignaciones, Subsidios y Subvenciones, y Pensiones y Jubilaciones	0.00	0.00
Otros Ingresos y Beneficios	0.00	0.00
Ingresos Financieros	0.00	0.00
Incremento por Variación de Inventarios	0.00	0.00
Disminución del Exceso de Estimaciones por Pérdida o Deterioro u Obsolescencia	0.00	0.00
Disminución del Exceso de Provisiones	0.00	0.00
Otros Ingresos y Beneficios Varios	0.00	0.00
Total de Ingresos y Otros Beneficios	1,733,138,578.05	2,471,435,208.29
GASTOS Y OTRAS PÉRDIDAS		
Gastos de Funcionamiento	1,073,863,755.31	1,664,956,811.72
Servicios Personales	706,981,638.32	877,508,057.17
Materiales y Suministros	88,360,224.90	132,213,476.70
Servicios Generales	278,521,892.08	555,235,277.85
Transferencias, Asignaciones, Subsidios y Otras Ayudas	213,916,953.26	426,632,107.42
Transferencias Internas y Asignaciones al Sector Público	0.00	0.00
Transferencias al Resto del Sector Público	78,146,110.70	106,606,694.15
Subsidios y Subvenciones	112,550,178.29	277,318,680.72
Ayudas Sociales	22,423,521.54	41,651,783.73
Pensiones y Jubilaciones	797,142.73	1,054,748.82
Transferencias a Fideicomisos, Mandatos y Contratos Análogos	0.00	0.00
Transferencias a la Seguridad Social	0.00	0.00
Donativos	0.00	0.00
Transferencias al Exterior	0.00	0.00
Participaciones y Aportaciones	0.00	0.00
Participaciones	0.00	0.00
Aportaciones	0.00	0.00
Convenios	0.00	0.00
Intereses, Comisiones y Otros Gastos de la Deuda Pública	18,390,591.81	34,978,860.28
Intereses de la Deuda Pública	18,390,591.81	34,978,860.28
Comisiones de la Deuda Pública	0.00	0.00
Gastos de la Deuda Pública	0.00	0.00
Costo por Coberturas	0.00	0.00
Apoyos Financieros	0.00	0.00
Otros Gastos y Pérdidas Extraordinarias	19,293,197.28	24,151,045.69
Estimaciones, Depreciaciones, Deterioros, Obsolescencia y Amortizaciones	19,293,197.28	24,151,045.69
Provisiones	0.00	0.00
Disminución de Inventarios	0.00	0.00
Aumento por Insuficiencia de Estimaciones por Pérdida o Deterioro u Obsolescencia	0.00	0.00
Aumento por Insuficiencia de Provisiones	0.00	0.00
Otros Gastos	0.00	0.00
Inversión Pública	4,901.96	150,385,112.72
Inversión Pública no Capitalizable	4,901.96	150,385,112.72
Total de Gastos y Otras Pérdidas	1,325,469,399.62	2,301,103,937.83
Resultados del Ejercicio (Ahorro/Desahorro)	407,669,178.43	170,331,270.46

Bajo protesta de decir verdad declaramos que los Estados Financieros y sus Notas son razonablemente correctos y responsabilidad del emisor

PRESIDENTE MUNICIPAL

DIRECTORA MUNICIPAL DE ADMINISTRACIÓN Y FINANZAS

SÍNDICO MUNICIPAL

JORGE ALEJANDRO SALUM DEL PALACIO

C.P. Y.M.I. ERIKA JUZ HERNÁNDEZ

M.A.P. LUZ MARÍA GARIBAY AVITIA

MUNICIPIO DE DURANGO
Estado de Actividades
AL 30 DE SEPTIEMBRE DE 2020 Y AL 31 DE DICIEMBRE DE 2019

	2020	2019
INGRESOS Y OTROS BENEFICIOS		
Ingresos de Gestión	530,287,275.06	870,124,952.54
Impuestos	346,043,879.54	608,097,088.14
Cuotas y Aportaciones de Seguridad Social	0.00	0.00
Contribuciones de Mejoras	0.00	0.00
Derechos	125,129,020.48	202,716,635.92
Productos	4,889,536.38	12,574,926.78
Aprovechamientos	54,224,838.66	46,736,301.70
Ingresos por Venta de Bienes y Prestación de Servicios	0.00	0.00
Participaciones, Aportaciones, Convenios, Incentivos Derivados de la Colaboración Fiscal, Fondos Distintos de Aportaciones, Transferencias, Asignaciones, Subsidios y Subvenciones, y Pensiones y Jubilaciones	1,202,851,302.99	1,601,310,255.75
Participaciones, Aportaciones, Convenios, Incentivos Derivados de la Colaboración Fiscal y Fondos Distintos de Aportaciones	1,202,851,302.99	1,601,310,255.75
Transferencias, Asignaciones, Subsidios y Subvenciones, y Pensiones y Jubilaciones	0.00	0.00
Otros Ingresos y Beneficios	0.00	0.00
Ingresos Financieros	0.00	0.00
Incremento por Variación de Inventarios	0.00	0.00
Disminución del Exceso de Estimaciones por Pérdida o Deterioro u Obsolescencia	0.00	0.00
Disminución del Exceso de Provisiones	0.00	0.00
Otros Ingresos y Beneficios Varios	0.00	0.00
Total de Ingresos y Otros Beneficios	1,733,138,578.05	2,471,435,208.29
GASTOS Y OTRAS PÉRDIDAS		
Gastos de Funcionamiento	1,073,863,755.31	1,664,956,811.72
Servicios Personales	706,981,638.32	977,508,057.17
Materiales y Suministros	88,360,224.90	132,213,476.70
Servicios Generales	278,521,892.09	555,235,277.85
Transferencias, Asignaciones, Subsidios y Otras Ayudas	213,916,953.26	426,632,107.42
Transferencias Internas y Asignaciones al Sector Público	0.00	0.00
Transferencias al Resto del Sector Público	78,146,110.70	106,606,894.15
Subsidios y Subvenciones	112,550,178.29	277,318,680.72
Ayudas Sociales	22,423,521.54	41,651,783.73
Pensiones y Jubilaciones	797,142.73	1,054,748.82
Transferencias a Fideicomisos, Mandatos y Contratos Analogos	0.00	0.00
Transferencias a la Seguridad Social	0.00	0.00
Donativos	0.00	0.00
Transferencias al Exterior	0.00	0.00
Participaciones y Aportaciones	0.00	0.00
Participaciones	0.00	0.00
Aportaciones	0.00	0.00
Convenios	0.00	0.00
Intereses, Comisiones y Otros Gastos de la Deuda Pública	18,390,591.81	34,978,860.28
Intereses de la Deuda Pública	18,390,591.81	34,978,860.28
Comisiones de la Deuda Pública	0.00	0.00
Gastos de la Deuda Pública	0.00	0.00
Costo por Coberturas	0.00	0.00
Apoyos Financieros	0.00	0.00
Otros Gastos y Pérdidas Extraordinarias	19,293,197.28	24,151,045.69
Estimaciones, Depreciaciones, Deterioros, Obsolescencia y Amortizaciones	19,293,197.28	24,151,045.69
Provisiones	0.00	0.00
Disminución de Inventarios	0.00	0.00
Aumento por Insuficiencia de Estimaciones por Pérdida o Deterioro u Obsolescencia	0.00	0.00
Aumento por Insuficiencia de Provisiones	0.00	0.00
Otros Gastos	0.00	0.00
Inversión Pública	4,901.96	150,385,112.72
Inversión Pública no Capitalizable	4,901.96	150,385,112.72
Total de Gastos y Otras Pérdidas	1,325,469,399.62	2,301,103,937.83
Resultados del Ejercicio (Ahorro/Desahorro)	407,669,178.43	170,331,270.46

Bajo protesta de decir verdad declaramos que los Estados Financieros y sus Notas son razonablemente correctos y responsabilidad del emisor

PRESIDENTE MUNICIPAL

DIRECTORA MUNICIPAL DE ADMINISTRACIÓN Y FINANZAS

SÍNDICO MUNICIPAL

JORGE ALEJANDRO SALUM DEL PALACIO

C.P. Y M.I. ERIKA RUIZ HERNÁNDEZ

M.A.P. LUZ MARÍA GARIBAY AVITIA

MUNICIPIO DE DURANGO
Estado de Flujos de Efectivo
al 30 de septiembre de 2020 y 31 de diciembre de 2019

Concepto	2020	2019
Flujos de Efectivo de las Actividades de Operación		
Origen	1,733,138,578.05	2,471,435,208.29
Impuestos	346,043,879.54	608,097,088.14
Cuotas y Aportaciones de Seguridad Social	0.00	0.00
Contribuciones de Mejoras	0.00	0.00
Derechos	125,129,020.48	202,716,635.92
Productos	4,889,536.38	12,574,926.78
Aprovechamientos	54,224,838.66	46,736,301.70
Ingresos por Venta de Bienes y Prestación de Servicios	0.00	0.00
Participaciones, Aportaciones, Convenios, Incentivos Derivados de la Colaboración Fiscal y Fondos Distintos de Aportaciones	1,202,851,302.99	1,601,310,255.75
Transferencias, Asignaciones, Subsidios y Subvenciones, y Pensiones y Jubilaciones	0.00	0.00
Otros Orígenes de Operación	0.00	0.00
Aplicación	1,325,469,399.62	2,301,103,937.83
Servicios Personales	706,981,638.32	977,508,057.17
Materiales y Suministros	88,360,224.90	132,213,476.70
Servicios Generales	278,521,892.09	555,235,277.85
Transferencias Internas y Asignaciones al Sector Público	0.00	0.00
Transferencias al resto del Sector Público	78,146,110.70	106,606,894.15
Subsidios y Subvenciones	112,550,178.29	277,318,680.72
Ayudas Sociales	22,423,521.54	41,651,783.73
Pensionamientos y Jubilaciones	797,142.73	1,054,748.82
Transferencias a Fideicomisos, Mandatos y Contratos Análogos	0.00	0.00
Transferencias a la Seguridad Social	0.00	0.00
Donativos	0.00	0.00
Transferencias al Exterior	0.00	0.00
Participaciones	0.00	0.00
Aportaciones	0.00	0.00
Convenios	0.00	0.00
Otras Aplicaciones de Operación	37,688,691.05	209,515,018.69
Flujos Netos de Efectivo por Actividades de Operación	407,669,178.43	170,331,270.46
Flujos de Efectivo de las Actividades de Inversión		
Origen	298,880,850.55	16,842,895.62
Bienes Inmuebles, Infraestructura y Construcciones en Proceso	0.00	0.00
Bienes Muebles	0.00	0.00
Otros Orígenes de Inversión	298,880,850.55	16,842,895.62
Aplicación	-412,606,814.87	-155,089,919.59
Bienes Inmuebles, Infraestructura y Construcciones en Proceso	-358,675,186.63	29,349,806.07
Bienes Muebles	-28,529,696.41	-571,971,374.74
Otras Aplicaciones de Inversión	-25,401,931.83	387,531,649.08
Flujos Netos de Efectivo por Actividades de Inversión	-113,725,964.32	-138,247,023.97
Flujo de Efectivo de las Actividades de Financiamiento		
Origen	26,444,365.46	-123,950,796.13
Endeudamiento Neto	9,024,737.80	-123,950,796.13
Interno	9,024,737.80	12,134,565.93
Externo	0.00	-136,085,362.06
Otros Orígenes de Financiamiento	17,419,627.66	88,376,235.80
Aplicación	-241,610,006.55	-27,364,738.08
Servicios de la Deuda	-27,938,753.66	-27,364,738.08
Interno	-27,938,753.66	-27,364,738.08
Externo	0.00	0.00
Otras Aplicaciones de Financiamiento	-213,671,252.89	115,740,973.88
Flujos Netos de Efectivo por Actividades de Financiamiento	-215,165,641.09	-35,574,560.33
Incremento/Disminución Neta en el Efectivo y Equivalentes al Efectivo	78,777,573.02	-3,490,313.84
Efectivo y Equivalentes al Efectivo al Inicio del Ejercicio	62,951,630.74	80,606,593.88
Efectivo y Equivalentes al Efectivo al Final del Ejercicio	141,729,203.76	82,951,630.74

Bajo protesta de decir verdad declaramos que los Estados Financieros y sus Notas son razonablemente correctos y responsabilidad del emisor

PRESIDENTE MUNICIPAL

JORGE ALEJANDRO SALUM DEL PALACIO

DIRECTORA MUNICIPAL DE ADMINISTRACIÓN Y FINANZAS

C.P. Y M. ERICA RUIZ HERNÁNDEZ

SÍNDICO MUNICIPAL

M.A.P. LUZ MARÍA GARIBAY AVITIA

MUNICIPIO DE DURANGO
Estado de Flujos de Efectivo
al 30 de septiembre de 2020 y 31 de diciembre de 2019

Concepto	2020	2019
Flujos de Efectivo de las Actividades de Operación		
Origen	1,733,138,578.05	2,471,435,208.29
Impuestos	346,043,879.54	608,097,088.14
Cuotas y Aportaciones de Seguridad Social	0.00	0.00
Contribuciones de Mejoras	0.00	0.00
Derechos	125,129,020.48	202,716,635.92
Productos	4,889,536.38	12,574,926.78
Aprovechamientos	54,224,838.66	46,736,301.70
Ingresos por Venta de Bienes y Prestación de Servicios	0.00	0.00
Participaciones, Aportaciones, Convenios, Incentivos Derivados de la Colaboración Fiscal y Fondos Distintos de Aportaciones	1,202,851,302.99	1,601,310,255.75
Transferencias, Asignaciones, Subsidios y Subvenciones, y Pensiones y Jubilaciones	0.00	0.00
Otros Orígenes de Operación	0.00	0.00
Aplicación	1,325,469,399.62	2,301,103,937.83
Servicios Personales	706,981,638.32	977,508,057.17
Materiales y Suministros	88,360,224.90	132,213,476.70
Servicios Generales	278,521,892.09	555,235,277.85
Transferencias Internas y Asignaciones al Sector Público	0.00	0.00
Transferencias al resto del Sector Público	78,146,110.70	106,606,894.15
Subsidios y Subvenciones	112,550,178.29	277,318,680.72
Ayudas Sociales	22,423,521.54	41,651,783.73
Pensionamientos y Jubilaciones	797,142.73	1,054,748.82
Transferencias a Fideicomisos, Mandatos y Contratos Análogos	0.00	0.00
Transferencias a la Seguridad Social	0.00	0.00
Donativos	0.00	0.00
Transferencias al Exterior	0.00	0.00
Participaciones	0.00	0.00
Aportaciones	0.00	0.00
Convenios	0.00	0.00
Otras Aplicaciones de Operación	37,688,691.05	209,515,018.69
Flujos Netos de Efectivo por Actividades de Operación	407,669,178.43	170,331,270.46
Flujos de Efectivo de las Actividades de Inversión		
Origen	298,880,850.55	16,842,895.62
Bienes Inmuebles, Infraestructura y Construcciones en Proceso	0.00	0.00
Bienes Muebles	0.00	0.00
Otros Orígenes de Inversión	298,880,850.55	16,842,895.62
Aplicación	-412,606,814.87	-155,089,919.59
Bienes Inmuebles, Infraestructura y Construcciones en Proceso	-358,675,186.63	29,349,806.07
Bienes Muebles	-28,529,696.41	-571,971,374.74
Otras Aplicaciones de Inversión	-25,401,931.83	387,531,649.08
Flujos Netos de Efectivo por Actividades de Inversión	-113,725,964.32	-138,247,023.97
Flujo de Efectivo de las Actividades de Financiamiento		
Origen	26,444,365.46	-123,950,796.13
Endeudamiento Neto	9,024,737.80	-123,950,796.13
Interno	9,024,737.80	12,134,565.93
Externo	0.00	-136,085,362.06
Otros Orígenes de Financiamiento	17,419,627.66	0.00
Aplicación	-241,610,006.55	88,376,235.80
Servicios de la Deuda	-27,938,753.66	-27,364,738.08
Interno	-27,938,753.66	-27,364,738.08
Externo	0.00	0.00
Otras Aplicaciones de Financiamiento	-213,671,252.89	115,740,973.88
Flujos Netos de Efectivo por Actividades de Financiamiento	-215,165,641.09	-35,574,560.33
Incremento/Disminución Neta en el Efectivo y Equivalentes al Efectivo	78,777,573.02	-3,490,313.84
Efectivo y Equivalentes al Efectivo al Inicio del Ejercicio	62,951,630.74	80,606,593.88
Efectivo y Equivalentes al Efectivo al Final del Ejercicio	141,729,203.76	82,116,280.04

Bajo protesta de decir verdad declaramos que los Estados Financieros y sus Notas son razonablemente correctos y responsabilidad del emisor

PRESIDENTE MUNICIPAL




JORGE ALEJANDRO SALUM DEL PALACIO

DIRECTORA MUNICIPAL DE ADMINISTRACIÓN Y FINANZAS



C.P. Y M.I. ERIKA RUIZ HERNÁNDEZ

SÍNDICO MUNICIPAL



M.A.P. LUZ MARÍA GARIBAY AVITIA

MUNICIPIO DE DURANGO
INFORME ANALÍTICO DE OBLIGACIONES DIFERENTES A FINANCIAMIENTOS - LDF
AL 30 DE SEPTIEMBRE DE 2020 (PESOS)

Denominación de las Obligaciones Diferentes de Financiamiento	Fecha del Contrato	Fecha de inicio de operación del proyecto	Fecha de vencimiento	Monto de la inversión pactado	Plazo pactado	Monto promedio mensual del pago de la contraprestación	Monto promedio mensual del pago de la inversión correspondiente al pago de inversión	Monto pagado de la inversión al 30 de septiembre de 2020	Monto pagado de la inversión actualizado al 30 de septiembre de 2020	Saldo pendiente por pagar de la inversión al 30 de septiembre de 2020
A. Asociaciones Público Privadas (APPs) (A=a+b+c+d)	04/05/2018	01/06/2018	30/09/2030	1,241,162,232.48	144 meses	1,551,452.79	7,067,729.38	90,480,000.00	90,480,000.00	1,150,682,232.48
a) APP 1	04/05/2018	01/06/2018	30/09/2030	1,241,162,232.48	144 meses	1,551,452.79	7,067,729.38	90,480,000.00	90,480,000.00	1,150,682,232.48
b) APP 2				-		-	-	-	-	-
c) APP 3				-		-	-	-	-	-
d) APP XX				-		-	-	-	-	-
B. Otros Instrumentos (B=a+b+c+d)				0.00		0.00	0.00	0.00	0.00	0.00
a) Otro Instrumento 1				-		-	-	-	-	-
b) Otro Instrumento 2				-		-	-	-	-	-
c) Otro Instrumento 3				-		-	-	-	-	-
C. Total de Obligaciones Diferentes de Financiamiento (C=A+B)				1,241,162,232.48		1,551,452.79	7,067,729.38	90,480,000.00	90,480,000.00	1,150,682,232.48

PRESIDENTE MUNICIPAL

JORGE ALEJANDRO SALUM DEL PALACIO

DIRECTORA MUNICIPAL DE ADMINISTRACIÓN Y FINANZAS

C.P. Y M.I. ERINA RUIZ HERNÁNDEZ

SÍNDICO MUNICIPAL

M.A.P. LUZ MARÍA GARIBAY AVITIA

MUNICIPIO DE DURANGO
INFORME ANALÍTICO DE OBLIGACIONES DIFERENTES A FINANCIAMIENTOS - LDF
AL 30 DE SEPTIEMBRE DE 2020 (PESOS)

Denominación de las Obligaciones Diferentes de Financiamiento	Fecha del Contrato	Fecha de inicio de operación del proyecto	Fecha de vencimiento	Monto de la inversión pactado	Plazo pactado	Monto promedio mensual del pago de la contraprestación	Monto promedio mensual del pago de la contraprestación correspondiente al pago de inversión	Monto pagado de la inversión al 30 de septiembre de 2020	Monto pagado de la inversión actualizado al 30 de septiembre de 2020	Saldo pendiente por pagar de la inversión al 30 de septiembre de 2020
A. Asociaciones Público Privadas (APP's) (A=a+b+c+d)	04/05/2018	01/06/2018	30/09/2030	1,241,162,232.48	144 meses	1,551,452.79	7,067,729.38	90,480,000.00	90,480,000.00	1,150,682,232.48
a) APP 1	04/05/2018	01/06/2018	30/09/2030	1,241,162,232.48	144 meses	1,551,452.79	7,067,729.38	90,480,000.00	90,480,000.00	1,150,682,232.48
b) APP 2				-		-	-	-	-	-
c) APP 3				-		-	-	-	-	-
d) APP XX				-		-	-	-	-	-
B. Otros Instrumentos (B=a+b+c+d)				0.00		0.00	0.00	0.00	0.00	0.00
a) Otro Instrumento 1				-		-	-	-	-	-
b) Otro Instrumento 2				-		-	-	-	-	-
c) Otro Instrumento 3				-		-	-	-	-	-
C. Total de Obligaciones Diferentes de Financiamiento (C=A+B)				1,241,162,232.48		1,551,452.79	7,067,729.38	90,480,000.00	90,480,000.00	1,150,682,232.48

PRESIDENTE MUNICIPAL

JORGE ALEJANDRO SALUM DEL PALACIO

DIRECTORA MUNICIPAL DE ADMINISTRACION Y FINANZAS

C.P. Y M.I. ERIKA RUIZ HERNÁNDEZ

SÍNDICO MUNICIPAL

M.A.P. LUZ MARIA GARIBAY AVITIA

MUNICIPIO DE DURANGO
Estado Analítico del Activo
Del 01 de enero de al 30 de septiembre de 2020


Concepto	Saldo Inicial 1	Cargos del Período 2	Abonos del Período 3	Saldo Final 4 (1+2-3)	Variación del Período (4-1)
ACTIVO	2,774,305,918.62	8,068,050,673.21	7,421,799,518.46	3,420,557,074.27	646,251,154.75
Activo Circulante	268,908,043.17	7,076,122,499.56	6,806,905,886.64	538,124,656.09	269,216,612.92
Efectivo y Equivalentes	69,801,960.88	5,009,603,969.70	4,837,676,726.82	141,729,203.76	71,927,242.88
Derechos a Recibir Efectivo o Equivalentes	195,773,022.60	2,058,437,403.84	1,866,768,046.41	387,422,380.03	191,649,357.43
Derechos a Recibir Bienes o Servicios	3,333,059.69	8,081,126.02	2,441,113.41	8,973,072.30	5,640,012.61
Inventarios	0.00	0.00	0.00	0.00	0.00
Almacenes	0.00	0.00	0.00	0.00	0.00
Estimación por Pérdida o Deterioro de Activos Circulantes	0.00	0.00	0.00	0.00	0.00
Otros Activos Circulantes	0.00	0.00	0.00	0.00	0.00
Activo No Circulante	2,505,397,876.35	991,928,173.65	614,893,631.82	2,882,432,418.18	377,034,541.83
Inversiones Financieras a Largo Plazo	0.00	0.00	0.00	0.00	0.00
Derechos a Recibir Efectivo o Equivalentes a Largo Plazo	0.00	0.00	0.00	0.00	0.00
Bienes Inmuebles, Infraestructura y Construcciones en Proceso	2,490,984,111.96	683,619,519.48	324,944,332.85	2,849,659,298.59	358,675,186.63
Bienes Muebles	328,647,386.47	162,064,828.10	133,535,131.69	357,177,062.88	28,529,696.41
Activos Intangibles	64,196,271.62	25,474,477.64	51,944,875.30	37,725,773.96	-26,470,497.66
Depreciación, Deterioro y Amortización Acumulada de Bienes	-387,531,648.08	129,871,123.81	104,469,191.98	-362,129,717.25	25,401,931.83
Activos Diferidos	9,101,775.38	-9,101,775.38	0.00	0.00	-9,101,775.38
Estimación por Pérdida o Deterioro de Activos no Circulantes	0.00	0.00	0.00	0.00	0.00
Otros Activos no Circulantes	0.00	0.00	0.00	0.00	0.00

Bajo protesta de decir verdad declaramos que los Estados Financieros y sus Notas son razonablemente correctos y responsabilidad del emisor

PRESIDENTE MUNICIPAL

DIRECTORA MUNICIPAL DE ADMINISTRACIÓN Y FINANZAS

SÍNDICO MUNICIPAL


JORGE ALEJANDRO SALUM DEL PALACIO


C.P. Y M.I. ERIKA RUIZ HERNÁNDEZ


M.A.P. LUZ MARÍA GARIBAY AVITIA

MUNICIPIO DE DURANGO
Estado Analítico del Activo
Del 01 de enero de al 30 de septiembre de 2020

Concepto	Saldo Inicial 1	Cargos del Periodo 2	Abonos del Periodo 3	Saldo Final 4 (1+2-3)	Variación del Periodo (4-1)
ACTIVO	2,774,305,919.52	8,068,050,673.21	7,421,799,518.46	3,420,557,074.27	646,251,154.75
Activo Circulante	268,908,043.17	7,076,122,499.56	6,806,905,886.64	538,124,656.09	269,216,612.92
Efectivo y Equivalentes	69,801,960.88	5,009,603,969.70	4,937,676,726.82	141,729,203.76	71,927,242.88
Derechos a Recibir Efectivo o Equivalentes	195,773,022.60	2,058,437,403.84	1,866,788,046.41	387,422,380.03	191,649,357.43
Derechos a Recibir Bienes o Servicios	3,333,059.69	8,081,126.02	2,441,113.41	8,973,072.30	5,640,012.61
Inventarios	0.00	0.00	0.00	0.00	0.00
Almacenes	0.00	0.00	0.00	0.00	0.00
Estimación por Pérdida o Deterioro de Activos Circulantes	0.00	0.00	0.00	0.00	0.00
Otros Activos Circulantes	0.00	0.00	0.00	0.00	0.00
Activo No Circulante	2,505,397,876.35	991,928,173.65	614,893,631.82	2,882,432,418.18	377,034,541.83
Inversiones Financieras a Largo Plazo	0.00	0.00	0.00	0.00	0.00
Derechos a Recibir Efectivo o Equivalentes a Largo Plazo	0.00	0.00	0.00	0.00	0.00
Bienes Inmuebles, Infraestructura y Construcciones en Proceso	2,490,984,111.96	683,619,519.48	324,944,332.85	2,849,659,298.59	358,675,186.63
Bienes Muebles	328,647,366.47	162,064,828.10	133,535,131.69	357,177,062.88	28,529,696.41
Activos Intangibles	64,196,271.62	25,474,477.64	51,944,975.30	37,725,773.96	-26,470,497.66
Depreciación, Deterioro y Amortización Acumulada de Bienes	-387,531,649.08	129,871,123.81	104,469,191.98	-362,129,717.25	25,401,931.83
Activos Diferidos	9,101,775.38	-9,101,775.38	0.00	0.00	-9,101,775.38
Estimación por Pérdida o Deterioro de Activos no Circulantes	0.00	0.00	0.00	0.00	0.00
Otros Activos no Circulantes	0.00	0.00	0.00	0.00	0.00

Bajo protesta de decir verdad declaramos que los Estados Financieros y sus Notas son razonablemente correctos y responsabilidad del emisor

PRESIDENTE MUNICIPAL

DIRECTORA MUNICIPAL DE ADMINISTRACIÓN Y FINANZAS

SÍNDICO MUNICIPAL


JORGE ALEJANDRO SALUM DEL PALACIO


C.P. Y M.I. ERIKA RUIZ HERNÁNDEZ


M.A.P. LUZ MARÍA GARIBAY AVITIA

MUNICIPIO DE DURANGO

Estado de Variación en la Hacienda Pública
Al 30 de septiembre 2020 y al 31 de diciembre de 2019

Concepto	Hacienda Pública / Patrimonio Contribuido	Hacienda Pública / Patrimonio Generado de Ejercicios Anteriores	Hacienda Pública / Patrimonio Generado del Ejercicio	Exceso o Insuficiencia en la Actualización de la Hacienda Pública / Patrimonio	Total
Hacienda Pública / Patrimonio Contribuido Neto de 2019	1,575,560,409.20	0.00	0.00	0.00	1,575,560,409.20
Aportaciones	0.00	0.00	0.00	0.00	0.00
Donaciones de Capital	1,575,560,409.20	0.00	0.00	0.00	1,575,560,409.20
Actualización de la Hacienda Pública/Patrimonio	0.00	0.00	0.00	0.00	0.00
Hacienda Pública / Patrimonio Generado Neto de 2019	0.00	398,355,834.43	170,331,270.46	0.00	568,687,104.89
Resultados del Ejercicio (Ahorro/Desahorro)	0.00	0.00	170,331,270.46	0.00	170,331,270.46
Resultados de Ejercicios Anteriores	0.00	398,355,834.43	0.00	0.00	398,355,834.43
Revalúos	0.00	0.00	0.00	0.00	0.00
Reservas	0.00	0.00	0.00	0.00	0.00
Rectificaciones de Resultados de Ejercicios Anteriores	0.00	0.00	0.00	0.00	0.00
Exceso o Insuficiencia en la Actualización de la Hacienda Pública / Patrimonio Neto de 2019	0.00	0.00	0.00	0.00	0.00
Resultado por Posición Monetaria	0.00	0.00	0.00	0.00	0.00
Resultado por Tenencia de Activos no Monetarios	0.00	0.00	0.00	0.00	0.00
Hacienda Pública / Patrimonio Neto Final de 2019	1,575,560,409.20	398,355,834.43	170,331,270.46	0.00	2,144,247,514.09
Cambios en la Hacienda Pública / Patrimonio Contribuido Neto de 2020	267,585,170.66	0.00	0.00	0.00	267,585,170.66
Aportaciones	0.00	0.00	0.00	0.00	0.00
Donaciones de Capital	267,585,170.66	0.00	0.00	0.00	267,585,170.66
Actualización de la Hacienda Pública/Patrimonio	0.00	0.00	0.00	0.00	0.00
Variaciones de la Hacienda Pública / Patrimonio Generado Neto de 2020	0.00	166,054,677.31	237,337,907.97	0.00	403,392,585.28
Resultados del Ejercicio (Ahorro/Desahorro)	0.00	0.00	407,669,178.43	0.00	407,669,178.43
Resultados de Ejercicios Anteriores	0.00	166,054,677.31	-170,331,270.46	0.00	-4,276,593.15
Revalúos	0.00	0.00	0.00	0.00	0.00
Reservas	0.00	0.00	0.00	0.00	0.00
Rectificaciones de Resultados de Ejercicios Anteriores	0.00	0.00	0.00	0.00	0.00
Cambios en el Exceso o Insuficiencia en la Actualización de la Hacienda Pública / Patrimonio Neto de 2020	0.00	0.00	0.00	0.00	0.00
Resultado por Posición Monetaria	0.00	0.00	0.00	0.00	0.00
Resultado por Tenencia de Activos no Monetarios	0.00	0.00	0.00	0.00	0.00
Hacienda Pública / Patrimonio Neto Final de 2020	1,843,145,579.86	564,410,511.74	407,669,178.43	0.00	2,815,225,270.03

Bajo protesta de decir verdad declaramos que los Estados Financieros y sus Notas son razonablemente correctos y responsabilidad del emisor

PRESIDENTE MUNICIPAL



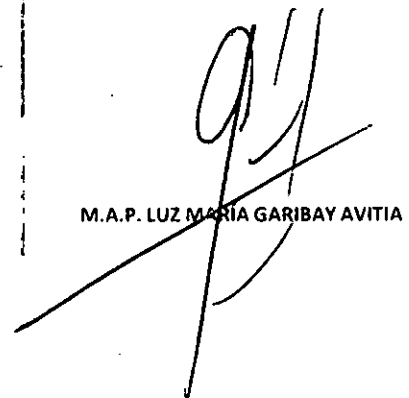
JORGE ALEJANDRO SALUM DEL PALACIO

DIRECTORA MUNICIPAL DE ADMINISTRACIÓN Y FINANZAS



C.P. Y M.L. LEMMA RUIZ HERNANDEZ

SÍNDICO MUNICIPAL



M.A.P. LUZ MARIA GARIBAY AVITIA

MUNICIPIO DE DURANGO
Estado de Variación en la Hacienda Pública
Al 30 de septiembre 2020 y al 31 de diciembre de 2019

Concepto	Hacienda Pública / Patrimonio Contribuido	Hacienda Pública / Patrimonio Generado de Ejercicios Anteriores	Hacienda Pública / Patrimonio Generado del Ejercicio	Exceso o Insuficiencia en la Actualización de la Hacienda Pública / Patrimonio	Total
Hacienda Pública / Patrimonio Contribuido Neto de 2019	1,575,560,409.20	0.00	0.00	0.00	1,575,560,409.20
Aportaciones	0.00	0.00	0.00	0.00	0.00
Donaciones de Capital	1,575,560,409.20	0.00	0.00	0.00	1,575,560,409.20
Actualización de la Hacienda Pública/Patrimonio	0.00	0.00	0.00	0.00	0.00
Hacienda Pública / Patrimonio Generado Neto de 2019	0.00	398,355,834.43	170,331,270.46	0.00	568,687,104.89
Resultados del Ejercicio (Ahorro/Desahorro)	0.00	0.00	170,331,270.46	0.00	170,331,270.46
Resultados de Ejercicios Anteriores	0.00	398,355,834.43	0.00	0.00	398,355,834.43
Revalúos	0.00	0.00	0.00	0.00	0.00
Reservas	0.00	0.00	0.00	0.00	0.00
Rectificaciones de Resultados de Ejercicios Anteriores	0.00	0.00	0.00	0.00	0.00
Exceso o Insuficiencia en la Actualización de la Hacienda Pública / Patrimonio Neto de 2019	0.00	0.00	0.00	0.00	0.00
Resultado por Posición Monetaria	0.00	0.00	0.00	0.00	0.00
Resultado por Tenencia de Activos no Monetarios	0.00	0.00	0.00	0.00	0.00
Hacienda Pública / Patrimonio Neto Final de 2019	1,575,560,409.20	398,355,834.43	170,331,270.46	0.00	2,144,247,514.09
Cambios en la Hacienda Pública / Patrimonio Contribuido Neto de 2020	267,585,170.66	0.00	0.00	0.00	267,585,170.66
Aportaciones	0.00	0.00	0.00	0.00	0.00
Donaciones de Capital	267,585,170.66	0.00	0.00	0.00	267,585,170.66
Actualización de la Hacienda Pública/Patrimonio	0.00	0.00	0.00	0.00	0.00
Variaciones de la Hacienda Pública / Patrimonio Generado Neto de 2020	0.00	166,054,677.31	237,337,907.97	0.00	403,392,585.28
Resultados del Ejercicio (Ahorro/Desahorro)	0.00	0.00	407,669,178.43	0.00	407,669,178.43
Resultados de Ejercicios Anteriores	0.00	166,054,677.31	-170,331,270.46	0.00	-4,276,593.15
Revalúos	0.00	0.00	0.00	0.00	0.00
Reservas	0.00	0.00	0.00	0.00	0.00
Rectificaciones de Resultados de Ejercicios Anteriores	0.00	0.00	0.00	0.00	0.00
Cambios en el Exceso o Insuficiencia en la Actualización de la Hacienda Pública / Patrimonio Neto de 2020	0.00	0.00	0.00	0.00	0.00
Resultado por Posición Monetaria	0.00	0.00	0.00	0.00	0.00
Resultado por Tenencia de Activos no Monetarios	0.00	0.00	0.00	0.00	0.00
Hacienda Pública / Patrimonio Neto Final de 2020	1,843,145,579.86	564,410,511.74	407,669,178.43	0.00	2,815,225,270.03

Bajo protesta de decir verdad declaramos que los Estados Financieros y sus Notas son razonablemente correctos y responsabilidad del emisor

PRESIDENTE MUNICIPAL




JORGE ALEJANDRO SALUM DEL PALACIO

DIRECTORA MUNICIPAL DE ADMINISTRACIÓN Y FINANZAS



C.P. Y M.L. ERICA RUIZ HERNANDEZ

SÍNDICO MUNICIPAL



M.A.P. LUZ MARIA GARIBAY AVITIA

MUNICIPIO DE DURANGO

Estado de Cambios en la Situación Financiera

Al 30 de septiembre de 2020 y al 31 de diciembre 2019

	Origen	Aplicación
ACTIVO	35,572,273.04	681,823,427.79
<i>Activo Circulante</i>	<i>0.00</i>	<i>269,216,612.92</i>
Efectivo y Equivalentes	0.00	71,927,242.88
Derechos a Recibir Efectivo o Equivalentes	0.00	191,649,357.43
Derechos a Recibir Bienes o Servicios	0.00	5,640,012.61
Inventarios	0.00	0.00
Almacenes	0.00	0.00
Estimación por Pérdida o Deterioro de Activos Circulantes	0.00	0.00
Otros Activos Circulantes	0.00	0.00
<i>Activo No Circulante</i>	<i>35,572,273.04</i>	<i>412,606,814.87</i>
Inversiones Financieras a Largo Plazo	0.00	0.00
Derechos a Recibir Efectivo o Equivalentes a Largo Plazo	0.00	0.00
Bienes Inmuebles, Infraestructura y Construcciones en Proceso	0.00	358,675,186.63
Bienes Muebles	0.00	28,529,696.41
Activos Intangibles	26,470,497.66	0.00
Depreciación, Deterioro y Amortización Acumulada de Bienes	0.00	25,401,931.83
Activos Diferidos	9,101,775.38	0.00
Estimación por Pérdida o Deterioro de Activos no Circulantes	0.00	0.00
Otros Activos no Circulantes	0.00	0.00
PASIVO	26,444,365.46	51,170,966.65
<i>Pasivo Circulante</i>	<i>26,444,365.46</i>	<i>16,381,882.85</i>
Cuentas por Pagar a Corto Plazo	15,645,321.49	0.00
Documentos por Pagar a Corto Plazo	0.00	16,381,882.85
Porción a Corto Plazo de la Deuda Pública a Largo Plazo	9,024,737.80	0.00
Títulos y Valores a Corto Plazo	0.00	0.00
Pasivos Diferidos a Corto Plazo	0.00	0.00
Fondos y Bienes de Terceros en Garantía y/o Administración a Corto Plazo	1,774,306.17	0.00
Provisiones a Corto Plazo	0.00	0.00
Otros Pasivos a Corto Plazo	0.00	0.00
<i>Pasivo No Circulante</i>	<i>0.00</i>	<i>34,789,083.80</i>
Cuentas por Pagar a Largo Plazo	0.00	0.00
Documentos por Pagar a Largo Plazo	0.00	213,956.48
Deuda Pública a Largo Plazo	0.00	34,575,127.32
Pasivos Diferidos a Largo Plazo	0.00	0.00
Fondos y Bienes de Terceros en Garantía y/o en Administración a Largo Plazo	0.00	0.00
Provisiones a Largo Plazo	0.00	0.00
HACIENDA PUBLICA/PATRIMONIO	670,977,755.94	0.00
<i>Hacienda Pública/Patrimonio Contribuido</i>	<i>267,585,170.66</i>	<i>0.00</i>
Aportaciones	0.00	0.00
Donaciones de Capital	267,585,170.66	0.00
Actualización de la Hacienda Pública/Patrimonio	0.00	0.00
<i>Hacienda Pública/Patrimonio Generado</i>	<i>403,392,585.28</i>	<i>0.00</i>
Resultados del Ejercicio (Ahorro/ Desahorro)	237,337,907.97	0.00
Resultados de Ejercicios Anteriores	166,054,677.31	0.00
Revalúos	0.00	0.00
Reservas	0.00	0.00
Rectificaciones de Resultados de Ejercicios Anteriores	0.00	0.00
<i>Exceso o Insuficiencia en la Actualización de la Hacienda Pública/Patrimonio</i>	<i>0.00</i>	<i>0.00</i>
Resultado por Posición Monetaria	0.00	0.00
Resultado por Tenencia de Activos no Monetarios	0.00	0.00

Bajo protesta de decir verdad declaramos que los Estados Financieros y sus Notas son razonablemente correctos y responsabilidad del emisor

PRESIDENTE MUNICIPAL

DIRECTORA MUNICIPAL DE ADMINISTRACIÓN Y FINANZAS

SÍNDICO MUNICIPAL

JORGE ALEJANDRO SALUM DEL PALACIO

C.P. Y M.I. ERIKA RUÍZ HERNÁNDEZ

M.A.P. LUZ MARÍA GARIBAY AVITIA

MUNICIPIO DE DURANGO

Estado de Cambios en la Situación Financiera

Al 30 de septiembre de 2020 y al 31 de diciembre 2019

	Origen	Aplicación
ACTIVO	35,572,273.04	681,823,427.79
Activo Circulante	0.00	269,216,612.92
Efectivo y Equivalentes	0.00	71,927,242.88
Derechos a Recibir Efectivo o Equivalentes	0.00	191,649,357.43
Derechos a Recibir Bienes o Servicios	0.00	5,640,012.61
Inventarios	0.00	0.00
Almacenes	0.00	0.00
Estimación por Pérdida o Deterioro de Activos Circulantes	0.00	0.00
Otros Activos Circulantes	0.00	0.00
Activo No Circulante	35,572,273.04	412,606,814.87
Inversiones Financieras a Largo Plazo	0.00	0.00
Derechos a Recibir Efectivo o Equivalentes a Largo Plazo	0.00	0.00
Bienes Inmuebles, Infraestructura y Construcciones en Proceso	0.00	358,675,186.63
Bienes Muebles	0.00	28,529,696.41
Activos Intangibles	26,470,497.66	0.00
Depreciación, Deterioro y Amortización Acumulada de Bienes	0.00	25,401,931.83
Activos Diferidos	9,101,775.38	0.00
Estimación por Pérdida o Deterioro de Activos no Circulantes	0.00	0.00
Otros Activos no Circulantes	0.00	0.00
PASIVO	26,444,365.46	51,170,966.65
Pasivo Circulante	26,444,365.46	16,381,882.85
Cuentas por Pagar a Corto Plazo	15,645,321.49	0.00
Documentos por Pagar a Corto Plazo	0.00	16,381,882.85
Porción a Corto Plazo de la Deuda Pública a Largo Plazo	9,024,737.80	0.00
Títulos y Valores a Corto Plazo	0.00	0.00
Pasivos Diferidos a Corto Plazo	0.00	0.00
Fondos y Bienes de Terceros en Garantía y/o Administración a Corto Plazo	1,774,306.17	0.00
Provisiones a Corto Plazo	0.00	0.00
Otros Pasivos a Corto Plazo	0.00	0.00
Pasivo No Circulante	0.00	34,789,083.80
Cuentas por Pagar a Largo Plazo	0.00	0.00
Documentos por Pagar a Largo Plazo	0.00	213,956.48
Deuda Pública a Largo Plazo	0.00	34,575,127.32
Pasivos Diferidos a Largo Plazo	0.00	0.00
Fondos y Bienes de Terceros en Garantía y/o en Administración a Largo Plazo	0.00	0.00
Provisiones a Largo Plazo	0.00	0.00
HACIENDA PUBLICA/PATRIMONIO	670,977,755.94	0.00
Hacienda Pública/Patrimonio Contribuido	267,585,170.66	0.00
Aportaciones	0.00	0.00
Donaciones de Capital	267,585,170.66	0.00
Actualización de la Hacienda Pública/Patrimonio	0.00	0.00
Hacienda Pública/Patrimonio Generado	403,392,585.28	0.00
Resultados del Ejercicio (Ahorro/ Desahorro)	237,337,907.97	0.00
Resultados de Ejercicios Anteriores	166,054,677.31	0.00
Revalúos	0.00	0.00
Reservas	0.00	0.00
Rectificaciones de Resultados de Ejercicios Anteriores	0.00	0.00
Exceso o Insuficiencia en la Actualización de la Hacienda Pública/Patrimonio	0.00	0.00
Resultado por Posición Monetaria	0.00	0.00
Resultado por Tenencia de Activos no Monetarios	0.00	0.00

Bajo protesta de decir verdad declaramos que los Estados Financieros y sus Notas son razonablemente correctos y responsabilidad del emisor

PRESIDENTE MUNICIPAL




JORGE ALEJANDRO SALUM DEL PALACIO

DIRECTORA MUNICIPAL DE ADMINISTRACIÓN Y FINANZAS



C.P. Y M.I. ERIKA RUIZ HERNÁNDEZ

SÍNDICO MUNICIPAL



M.A.P. LUZ MARÍA GARIBAY AVITIA





MUNICIPIO DE DURANGO
ESTADO DE ACTIVIDADES
MES: SEPTIEMBRE 2020
CONSOLIDADO




	TESORERIA	FORT. RAMO 33	PART. FED. 2020	FORTASEG 2020	INFR. R33 2019	INFR. R33 2020	CONSOLIDADO
EXISTENCIAS INICIALES	106,234,363.05	6,357,714.53	191,583,788.51	15,672,614.60	0.00	59,699,275.47	379,547,754.16
INGRESOS Y OTROS BENEFICIOS							
INGRESOS DE LA GESTION							
IMPUESTOS	14,965,040.44	0.00	0.00	0.00	0.00	0.00	14,965,040.44
DERECHOS	13,654,898.49	0.00	0.00	0.00	0.00	0.00	13,654,898.49
PRODUCTOS DE TIPO CORRIENTE	310,666.11	1,870.02	39,534.45	0.00	0.00	13,729.78	365,900.34
APROVECHAMIENTOS DE TIPO CORRIENTE	8,687,171.90	0.00	0.10	0.00	0.00	0.00	8,687,172.00
PARTICIPACIONES Y APORTACIONES	-474,534.76	38,741,622.00	84,523,817.42	0.00	0.00	8,522,627.00	141,313,531.66
TOTAL INGRESOS	37,143,242.18	38,743,492.02	94,563,451.97	0.00	0.00	8,536,356.76	178,986,542.93
GASTOS Y OTRAS PERDIDAS							
GASTOS DE FUNCIONAMIENTO							
SERVICIOS PERSONALES	5,223,155.04	22,936,804.65	49,543,327.49	0.00	0.00	0.00	77,703,287.38
MATERIALES Y SUMINISTROS	3,056,918.08	5,071,467.38	1,984,455.92	180,528.80	0.00	0.00	10,253,370.16
SERVICIOS GENERALES	15,319,596.23	23,602,854.88	2,401,389.81	69,600.00	0.00	34.80	41,393,575.72
INVERSIÓN PÚBLICA	0.00	0.00	1,580.00	0.00	0.00	0.00	1,580.00
TRANSFERENCIAS, ASIGNACIONES, SUBSIDIOS Y OTRAS AYUDAS	16,035,702.07	0.00	0.00	400,000.00	0.00	0.00	16,435,702.07
INTERESES, COMISIONES Y OTROS GASTOS DE LA DEUDA PUBLICA	182,715.90	0.00	1,946,871.60	0.00	0.00	0.00	2,129,587.50
OTROS GASTOS Y PERDIDAS EXTRAORDINARIOS	2,948,015.83	0.00	0.00	0.00	0.00	0.00	2,948,015.83
TOTAL DE GASTOS Y PERDIDAS	42,766,163.15	31,611,227.09	55,857,624.82	630,128.80	0.00	34.80	150,865,118.66
AHORRO Y DESAHORRO NETO DEL EJERCICIO	100,511,502.08	-6,510,020.54	230,289,613.66	15,042,485.80	0.00	68,235,597.43	407,669,178.43

DURANGO, DGO. OCTUBRE 15 DEL 2020


PRESIDENTE
JORGE ALEJANDRO SALUM DEL PALACIO


TESORERO
C.P. Y M.I. ERICKA CRUZ HERNÁNDEZ


SÍNDICO
M.A.P. LUZ MARÍA GARIBAY AVITIA



**MUNICIPIO DE DURANGO
ESTADO DE ACTIVIDADES
MES: SEPTIEMBRE 2020
CONSOLIDADO**




	TESORERIA	FORT. RAMO 33	PART. FED. 2020	FORTASEG 2020	INFR. R33 2019	INFR. R33 2020	CONSOLIDADO
EXISTENCIAS INICIALES	106,234,363.05	6,357,714.53	191,583,786.51	15,672,614.60	0.00	59,699,275.47	379,547,754.16
INGRESOS Y OTROS BENEFICIOS							
INGRESOS DE LA GESTION							
IMPUESTOS	14,965,040.44	0.00	0.00	0.00	0.00	0.00	14,965,040.44
DERECHOS	13,654,898.49	0.00	0.00	0.00	0.00	0.00	13,654,898.49
PRODUCTOS DE TIPO CORRIENTE	310,666.11	1,870.02	39,634.45	0.00	0.00	13,729.76	365,900.34
APROVECHAMIENTOS DE TIPO CORRIENTE	8,687,171.90	0.00	0.10	0.00	0.00	0.00	8,687,172.00
PARTICIPACIONES Y APORTACIONES	-474,534.76	38,741,622.00	94,523,817.42	0.00	0.00	8,522,627.00	141,313,531.66
TOTAL INGRESOS	37,143,242.18	38,743,492.02	94,563,451.97	0.00	0.00	8,536,356.76	178,986,542.93
GASTOS Y OTRAS PERDIDAS							
GASTOS DE FUNCIONAMIENTO							
SERVICIOS PERSONALES	5,223,155.04	22,936,804.85	49,543,327.49	0.00	0.00	0.00	77,703,287.38
MATERIALES Y SUMINISTROS	3,056,918.08	5,071,467.36	1,964,455.92	160,528.80	0.00	0.00	10,253,370.16
SERVICIOS GENERALES	15,319,596.23	23,602,954.88	2,401,389.81	69,600.00	0.00	34.80	41,393,575.72
INVERSIÓN PÚBLICA	0.00	0.00	1,580.00	0.00	0.00	0.00	1,580.00
TRANSFERENCIAS, ASIGNACIONES, SUBSIDIOS Y OTRAS AYUDAS	16,035,702.07	0.00	0.00	400,000.00	0.00	0.00	16,435,702.07
INTERESES, COMISIONES Y OTROS GASTOS DE LA DEUDA PUBLICA	182,715.90	0.00	1,946,871.60	0.00	0.00	0.00	2,129,587.50
OTROS GASTOS Y PERDIDAS EXTRAORDINARIOS	2,948,015.83	0.00	0.00	0.00	0.00	0.00	2,948,015.83
TOTAL DE GASTOS Y PERDIDAS	42,766,103.15	51,611,227.09	55,857,624.82	630,128.80	0.00	34.80	150,865,118.66
AHORRO Y DESAHORRO NETO DEL EJERCICIO	100,611,502.08	-6,510,020.54	230,289,613.66	15,042,485.80	0.00	68,235,597.43	407,669,178.43

DURANGO, DGO. OCTUBRE 15 DEL 2020


PRESIDENTE
JORGE ALEJANDRO SALUM DEL PALACIO


TESORERO
C.P. Y M.I. ERICKA CRUZ HERNANDEZ


SINDICO
M.A.P. LUZ MARÍA GARIBAY AVITIA



MUNICIPIO DE DURANGO
ESTADO DE ACTIVIDADES (INGRESOS)
MES: SEPTIEMBRE 2020
CONSOLIDADO



	TESORERÍA	FORT. RAMO 33	PART. FED. 2020	FORTASEG 2020	INFR. R33 2019	INFR. R33 2020	CONSOLIDADO
INGRESOS Y OTROS BENEFICIOS							
INGRESOS DE LA GESTION							
IMPUESTO SOBRE LOS INGRESOS	9,035.52	0.00	0.00	0.00	0.00	0.00	9,035.52
Sobre Diversiones y Espectáculos Públicos	9,035.52	0.00	0.00	0.00	0.00	0.00	9,035.52
IMPUESTOS SOBRE EL PATRIMONIO	4,190,345.83	0.00	0.00	0.00	0.00	0.00	4,190,345.83
Impuesto del Ejercicio	2,373,188.30	0.00	0.00	0.00	0.00	0.00	2,373,188.30
Impuesto de Ejercidos Anteriores	1,817,157.53	0.00	0.00	0.00	0.00	0.00	1,817,157.53
IMPUESTO SOBRE LA PRODUCCION, EL CONSUMO Y LAS TRANSACCIONES	9,384,032.18	0.00	0.00	0.00	0.00	0.00	9,384,032.18
Sobre Actividades Comerciales y Oficio Ambulantes	86,017.21	0.00	0.00	0.00	0.00	0.00	86,017.21
Sobre Traslado de Dominio de Bienes Inmuebles	9,298,014.97	0.00	0.00	0.00	0.00	0.00	9,298,014.97
ACCESORIOS DE IMPUESTOS	1,381,626.91	0.00	0.00	0.00	0.00	0.00	1,381,626.91
Recargos Predial	1,215,333.58	0.00	0.00	0.00	0.00	0.00	1,215,333.58
Gastos de Ejecución de Impuestos	166,293.33	0.00	0.00	0.00	0.00	0.00	166,293.33
IMPUESTOS	14,965,040.44	0.00	0.00	0.00	0.00	0.00	14,965,040.44
DERECHOS POR USO, GOCE, APROVECHAMIENTO O EXPLOTACION DE BIENES DE DOMINIO P/	1,036,451.39	0.00	0.00	0.00	0.00	0.00	1,036,451.39
Por Establecimiento de Instalaciones de Mobiliario Urbano y Publicitario en Vía Pública	345,553.05	0.00	0.00	0.00	0.00	0.00	345,553.05
Por Estacionamiento de Vehículos en la Vía Pública en aquellos Lugares Donde Existen	690,898.34	0.00	0.00	0.00	0.00	0.00	690,898.34
DERECHOS POR PRESTACION DE SERVICIOS	12,501,647.91	0.00	0.00	0.00	0.00	0.00	12,501,647.91
Por Servicio de Rastro	43,037.00	0.00	0.00	0.00	0.00	0.00	43,037.00
Por la Prestación de Servicios en los Panteones Municipales	602,002.26	0.00	0.00	0.00	0.00	0.00	602,002.26
Por Construcciones Reconstrucciones Reparaciones y Demoliciones	1,518,315.59	0.00	0.00	0.00	0.00	0.00	1,518,315.59
Sobre Fraccionamientos	320,471.10	0.00	0.00	0.00	0.00	0.00	320,471.10
Por Cooperación para Obras Públicas	47,423.24	0.00	0.00	0.00	0.00	0.00	47,423.24
Por Servicios de Limpia y Recolección de Desechos Industriales y Comerciales	495,863.94	0.00	0.00	0.00	0.00	0.00	495,863.94
Expedición de Licencias de Bebidas Alcohólicas	447,504.96	0.00	0.00	0.00	0.00	0.00	447,504.96
Retiro de Licencias de Bebidas Alcohólicas	185,680.36	0.00	0.00	0.00	0.00	0.00	185,680.36
Movimientos de Patentes de Bebidas Alcohólicas	0.00	0.00	0.00	0.00	0.00	0.00	0.00
Expedición de Otras Licencias y Retiros	630,244.27	0.00	0.00	0.00	0.00	0.00	630,244.27
Por Servicios Catastrales	1,212,898.21	0.00	0.00	0.00	0.00	0.00	1,212,898.21
Por Servicios de Certificaciones Legalizaciones Y Expedición de Copias Certificadas	1,098,430.55	0.00	0.00	0.00	0.00	0.00	1,098,430.55
Por Servicio Público de Iluminación	5,640,248.63	0.00	0.00	0.00	0.00	0.00	5,640,248.63
Por Servicios Municipales de Salud	279,527.80	0.00	0.00	0.00	0.00	0.00	279,527.80
ACCESORIOS DE DERECHOS	111,461.59	0.00	0.00	0.00	0.00	0.00	111,461.59
Recargos Catastro	108,408.58	0.00	0.00	0.00	0.00	0.00	108,408.58
Gastos de Ejecución de Derechos	3,053.01	0.00	0.00	0.00	0.00	0.00	3,053.01
OTROS DERECHOS	5,337.60	0.00	0.00	0.00	0.00	0.00	5,337.60
Otros Derechos	5,337.60	0.00	0.00	0.00	0.00	0.00	5,337.60
DERECHOS	13,654,898.49	0.00	0.00	0.00	0.00	0.00	13,654,898.49
PRODUCTOS DERIVADOS DEL USO Y APROVECHAMIENTO, DE BIENES NO SUJETOS AL DOMIN	310,666.11	1,870.02	39,634.45	0.00	0.00	13,729.76	365,900.34
Por Establecimiento y Empresas que Dependan del Municipio	84,499.00	0.00	0.00	0.00	0.00	0.00	84,499.00
Por Créditos a Favor del Municipio	61,884.11	1,870.02	39,634.45	0.00	0.00	13,729.76	117,218.34
Otros Productos que Generan Ingresos Corrientes	164,183.00	0.00	0.00	0.00	0.00	0.00	164,183.00
PRODUCTOS DE TIPO CORRIENTE	310,666.11	1,870.02	39,634.45	0.00	0.00	13,729.76	365,900.34
APROVECHAMIENTOS	-222,922.27	0.00	0.10	0.00	0.00	0.00	-222,922.17
Donativos y Aportaciones	-206,397.99	0.00	0.00	0.00	0.00	0.00	-206,397.99
No Especificados	-51,524.28	0.00	0.10	0.00	0.00	0.00	-51,524.18



MUNICIPIO DE DURANGO
ESTADO DE ACTIVIDADES (INGRESOS)
MES: SEPTIEMBRE 2020
CONSOLIDADO



	TESORERÍA	FORT. RAMO 33	PART. FED. 2020	FORTASEG 2020	INFR. R33 2019	INFR. R33 2020	CONSOLIDADO
Enajenación de bienes Muebles e Inmuebles	35,000.00	0.00	0.00	0.00	0.00	0.00	35,000.00
MULTAS	8,672,453.49	0.00	0.00	0.00	0.00	0.00	8,672,453.49
Multas Municipales	8,672,453.49	0.00	0.00	0.00	0.00	0.00	8,672,453.49
ACCESORIOS DE LOS APROVECHAMIENTOS	237,640.68	0.00	0.00	0.00	0.00	0.00	237,640.68
Gastos de Ejecución de los Aprovechamientos	237,640.68	0.00	0.00	0.00	0.00	0.00	237,640.68
APROVECHAMIENTOS DE TIPO CORRIENTE	8,687,171.90	0.00	0.10	0.00	0.00	0.00	8,687,172.00
PARTICIPACIONES	0.00	0.00	94,523,817.42	0.00	0.00	0.00	94,523,817.42
Fondo General de Participaciones	0.00	0.00	53,567,676.03	0.00	0.00	0.00	53,567,676.03
Fondo de Fiscalización	0.00	0.00	1,768,100.71	0.00	0.00	0.00	1,768,100.71
Fondo de Fomento Municipal	0.00	0.00	20,638,310.48	0.00	0.00	0.00	20,638,310.48
Impuesto Sobre Tenencia y Uso de Vehículos	0.00	0.00	292.79	0.00	0.00	0.00	292.79
Impuesto Especial Sobre Productos y Servicios	0.00	0.00	1,141,696.39	0.00	0.00	0.00	1,141,696.39
Impuesto Especial Sobre Productos y Servicios, Por Venta de Gasolina y Diésel	0.00	0.00	1,588,114.09	0.00	0.00	0.00	1,588,114.09
Impuesto Sobre Automóviles Nuevos	0.00	0.00	456,434.60	0.00	0.00	0.00	456,434.60
Fondo de Compensación ISAN	0.00	0.00	121,524.84	0.00	0.00	0.00	121,524.84
Fondo Estatal	0.00	0.00	1,351,862.00	0.00	0.00	0.00	1,351,862.00
Fondo de Impuesto Sobre la Renta	0.00	0.00	13,835,332.00	0.00	0.00	0.00	13,835,332.00
Otros Apoyos Extraordinarios	0.00	0.00	0.00	0.00	0.00	0.00	0.00
Isr por Enajenación de Bienes Inmuebles	0.00	0.00	54,473.49	0.00	0.00	0.00	54,473.49
APORTACIONES	0.00	38,741,622.00	0.00	0.00	0.00	8,522,627.00	47,264,249.00
Fondo de Aportaciones Para el Fortalecimiento de los Municipios	0.00	38,741,622.00	0.00	0.00	0.00	0.00	38,741,622.00
Fondo de Aportaciones Para la Infraestructura Social Municipal	0.00	0.00	0.00	0.00	0.00	8,522,627.00	8,522,627.00
CONVENIOS	-474,534.76	0.00	0.00	0.00	0.00	0.00	-474,534.76
Convenios	-474,534.76	0.00	0.00	0.00	0.00	0.00	-474,534.76
PARTICIPACIONES Y APORTACIONES	-474,534.76	38,741,622.00	94,523,817.42	0.00	0.00	8,522,627.00	141,313,531.66
SUMA TOTAL DE LOS INGRESOS	37,143,242.18	38,743,492.02	94,563,451.97	0.00	0.00	8,536,356.76	178,986,542.93

DURANGO, DGO. OCTUBRE 15 DEL 2020


 TESOERERO
 C.P. Y M.I. ERIKA RUIZ HERNÁNDEZ




MUNICIPIO DE DURANGO
ESTADO DE ACTIVIDADES (INGRESOS)
MES: SEPTIEMBRE 2020
CONSOLIDADO



	TESORERÍA	FORT. RAMO 33	PART. FED. 2020	FORTASEG 2020	INFR. R33 2019	INFR. R33 2020	CONSOLIDADO
Enajenación de bienes Muebles e Inmuebles	35,000.00	0.00	0.00	0.00	0.00	0.00	35,000.00
MULTAS	8,672,453.49	0.00	0.00	0.00	0.00	0.00	8,672,453.49
Multas Municipales	8,672,453.49	0.00	0.00	0.00	0.00	0.00	8,672,453.49
ACCESORIOS DE LOS APROVECHAMIENTOS	237,640.68	0.00	0.00	0.00	0.00	0.00	237,640.68
Gastos de Ejecución de los Aprovechamientos	237,640.68	0.00	0.00	0.00	0.00	0.00	237,640.68
APROVECHAMIENTOS DE TIPO CORRIENTE	8,687,171.90	0.00	0.10	0.00	0.00	0.00	8,687,172.00
PARTICIPACIONES	0.00	0.00	94,523,817.42	0.00	0.00	0.00	94,523,817.42
Fondo General de Participaciones	0.00	0.00	53,567,676.03	0.00	0.00	0.00	53,567,676.03
Fondo de Fiscalización	0.00	0.00	1,768,100.71	0.00	0.00	0.00	1,768,100.71
Fondo de Fomento Municipal	0.00	0.00	20,638,310.48	0.00	0.00	0.00	20,638,310.48
Impuesto Sobre Tenencia y Uso de Vehículos	0.00	0.00	292.79	0.00	0.00	0.00	292.79
Impuesto Especial Sobre Productos y Servicios	0.00	0.00	1,141,696.39	0.00	0.00	0.00	1,141,696.39
Impuesto Especial Sobre Productos y Servicios, Por Venta de Gasolina y Diésel	0.00	0.00	1,588,114.09	0.00	0.00	0.00	1,588,114.09
Impuesto Sobre Automóviles Nuevos	0.00	0.00	456,434.60	0.00	0.00	0.00	456,434.60
Fondo de Compensación ISAN	0.00	0.00	121,524.84	0.00	0.00	0.00	121,524.84
Fondo Estatal	0.00	0.00	1,351,862.00	0.00	0.00	0.00	1,351,862.00
Fondo de Impuesto Sobre la Renta	0.00	0.00	13,835,332.00	0.00	0.00	0.00	13,835,332.00
Otros Apoyos Extraordinarios	0.00	0.00	0.00	0.00	0.00	0.00	0.00
Isr por Enajenación de Bienes Inmuebles	0.00	0.00	54,473.49	0.00	0.00	0.00	54,473.49
APORTACIONES	0.00	38,741,622.00	0.00	0.00	0.00	8,522,627.00	47,264,249.00
Fondo de Aportaciones Para el Fortalecimiento de los Municipios	0.00	38,741,622.00	0.00	0.00	0.00	0.00	38,741,622.00
Fondo de Aportaciones Para la Infraestructura Social Municipal	0.00	0.00	0.00	0.00	0.00	8,522,627.00	8,522,627.00
CONVENIOS	-474,534.76	0.00	0.00	0.00	0.00	0.00	-474,534.76
Convenios	-474,534.76	0.00	0.00	0.00	0.00	0.00	-474,534.76
PARTICIPACIONES Y APORTACIONES	-474,534.76	38,741,622.00	94,523,817.42	0.00	0.00	8,522,627.00	141,313,531.66
SUMA TOTAL DE LOS INGRESOS	37,143,242.18	38,743,492.02	94,563,451.97	0.00	0.00	8,536,356.76	178,986,542.93

DURANGO, DGO. OCTUBRE 15 DEL 2020


 TESOERERO
 C.P. Y M.I. ERIKA RUIZ HERNÁNDEZ



MUNICIPIO DE DURANGO
ESTADO DE ACTIVIDADES (GASTOS)
MES: SEPTIEMBRE 2020
CONSOLIDADO



	TESORERÍA	FORT. RAMO 33	PART. FED. 2020	FORTASEG 2020	INFR. R33 2019	INFR. R33 2020	CONSOLIDADO
Fletes y Maniobras	3,745.65	0.00	0.00	0.00	0.00	0.00	3,745.65
SERVICIOS DE INSTALACIÓN, REPARACIÓN Y MANTENIMIENTO	1,278,352.50	14,444,886.17	0.00	0.00	0.00	0.00	15,723,238.67
Conservación y Mantenimiento Menor de Inmuebles	316,092.63	0.00	0.00	0.00	0.00	0.00	316,092.63
Inst. Reparación y Mnto. de Mob. y Equipo de Admón, Educativa y Recreativa	0.00	0.00	0.00	0.00	0.00	0.00	0.00
Reparación y Mantenimiento de Equipo de Computo y Tecnología de la Inform.	0.00	0.00	0.00	0.00	0.00	0.00	0.00
Reparación y Mantenimiento de Equipo de Transporte	750,988.89	0.00	0.00	0.00	0.00	0.00	750,988.89
Instalación, Reparación y Mnto. De Maquinaria, Otros Equipos y Herramientas	201,417.86	0.00	0.00	0.00	0.00	0.00	201,417.86
Servicios de Limpieza y Manejo de Desechos	443.12	14,444,886.17	0.00	0.00	0.00	0.00	14,445,329.29
Servicios de Jardinería y Fumigación	9,410.00	0.00	0.00	0.00	0.00	0.00	9,410.00
SERVICIOS DE COMUNICACIÓN SOCIAL Y PUBLICIDAD	2,571,950.00	0.00	0.00	69,600.00	0.00	0.00	2,641,550.00
Difusión por radio, televisión y otros medios de mensajes sobre programas y actividades	2,256,380.00	0.00	0.00	69,600.00	0.00	0.00	2,325,980.00
Servicios de Creatividad, Preproducción, Producción de Publicidad Excepto In	0.00	0.00	0.00	0.00	0.00	0.00	0.00
Servicios de la Industria Filmica del Sonido y del Video	0.00	0.00	0.00	0.00	0.00	0.00	0.00
Servicio de Creación y Difusión de Contenido a Traves de Internet	245,000.00	0.00	0.00	0.00	0.00	0.00	245,000.00
Otros Servicios de Información	69,900.00	0.00	0.00	0.00	0.00	0.00	69,900.00
SERVICIOS DE TRASLADO Y VIATICOS	32,491.20	0.00	0.00	0.00	0.00	0.00	32,491.20
Pasajes Aéreos	22,575.00	0.00	0.00	0.00	0.00	0.00	22,575.00
Pasajes Terrestres	1,930.00	0.00	0.00	0.00	0.00	0.00	1,930.00
Viáticos en el País	7,986.20	0.00	0.00	0.00	0.00	0.00	7,986.20
Viáticos en el Extranjero	0.00	0.00	0.00	0.00	0.00	0.00	0.00
SERVICIOS OFICIALES	638,701.02	0.00	0.00	0.00	0.00	0.00	638,701.02
Gastos de Ceremonial	0.00	0.00	0.00	0.00	0.00	0.00	0.00
Gastos de Orden Social y Cultural	622,530.62	0.00	0.00	0.00	0.00	0.00	622,530.62
Gastos de Representación	16,170.40	0.00	0.00	0.00	0.00	0.00	16,170.40
OTROS SERVICIOS GENERALES	1,472,904.56	0.00	210,317.00	0.00	0.00	0.00	1,683,221.56
Gastos de Funeral	0.00	0.00	0.00	0.00	0.00	0.00	0.00
Impuestos y Derechos	270,068.20	0.00	210,317.00	0.00	0.00	0.00	480,385.20
Sentencias y Resoluciones por Autoridad Competente	0.00	0.00	0.00	0.00	0.00	0.00	0.00
Penas, Multas, Accesorios y Actualizaciones	41.23	0.00	0.00	0.00	0.00	0.00	41.23
Otros Gastos por Responsabilidades	129,960.00	0.00	0.00	0.00	0.00	0.00	129,960.00
Otros Servicios Generales.	1,072,835.13	0.00	0.00	0.00	0.00	0.00	1,072,835.13
SERVICIOS GENERALES	15,318,596.23	23,602,954.86	2,401,389.81	69,600.00	0.00	34.80	41,393,575.72
TRANSFERENCIAS OTORGADAS A ENTIDADES PARAESTATALES:	6,985,617.42	0.00	0.00	0.00	0.00	0.00	6,985,617.42
Transferencias Otorgadas a Entidades Paraestatales	6,985,617.42	0.00	0.00	0.00	0.00	0.00	6,985,617.42
SUBSIDIOS Y SUBVENCIONES	6,243,471.94	0.00	0.00	0.00	0.00	0.00	6,243,471.94
Subsidios y Subvenciones	6,243,471.94	0.00	0.00	0.00	0.00	0.00	6,243,471.94
AYUDAS SOCIALES	2,691,887.43	0.00	0.00	400,000.00	0.00	0.00	3,091,887.43
Ayudas Sociales a Personas	1,620,210.00	0.00	0.00	0.00	0.00	0.00	1,620,210.00
Becas y Otras Ayudas Para Programas de Capacitación	0.00	0.00	0.00	400,000.00	0.00	0.00	400,000.00
Ayudas Sociales a Instituciones de Enseñanza	5,000.00	0.00	0.00	0.00	0.00	0.00	5,000.00
Ayudas Sociales a Instituciones sin Fines de Lucro	411,500.00	0.00	0.00	0.00	0.00	0.00	411,500.00
Ayudas por Desastres Naturales y Otros Sinistros	655,177.43	0.00	0.00	0.00	0.00	0.00	655,177.43
PENSIONES Y JUBILACIONES	114,725.28	0.00	0.00	0.00	0.00	0.00	114,725.28
Otras Pensiones y Jubilaciones	114,725.28	0.00	0.00	0.00	0.00	0.00	114,725.28
TRANSFERENCIAS, ASIGNACIONES, SUBSIDIOS Y OTRAS AYUDAS	16,035,702.07	0.00	0.00	400,000.00	0.00	0.00	16,435,702.07
INTERESES DE LA DEUDA PÚBLICA	182,715.90	0.00	1,946,871.60	0.00	0.00	0.00	2,129,587.50
Intereses de la Deuda Interna con Instituciones de Crédito	182,715.90	0.00	1,946,871.60	0.00	0.00	0.00	2,129,587.50
INTERESES COMISIONES Y OTROS GASTOS DE LA DEUDA PÚBLICA	182,715.90	0.00	1,946,871.60	0.00	0.00	0.00	2,129,587.50
ESTIMACIÓN, DEPRECIACIÓN, DETERIOR, AMORTIZACIÓN, PRO	2,948,015.83	0.00	0.00	0.00	0.00	0.00	2,948,015.83




MUNICIPIO DE DURANGO
ESTADO DE ACTIVIDADES (GASTOS)
MES: SEPTIEMBRE 2020
CONSOLIDADO



	TESORERIA	FORT. RAMO 33	PART. FED. 2020	FORTASEG 2020	INFR. R33 2019	INFR. R33 2020	CONSOLIDADO
Estimaciones de Activos no Circulantes	0.00	0.00	0.00	0.00	0.00	0.00	0.00
Depreciación de Bienes Inmuebles	458,277.88	0.00	0.00	0.00	0.00	0.00	458,277.88
Depreciación de Otra Infraestructura	358,860.54	0.00	0.00	0.00	0.00	0.00	358,860.54
Depreciación de Bienes Muebles	1,712,738.49	0.00	0.00	0.00	0.00	0.00	1,712,738.49
Deterioro de los Activos Biológicos	18,166.67	0.00	0.00	0.00	0.00	0.00	18,166.67
Amortización de Activos Intangibles	399,972.25	0.00	0.00	0.00	0.00	0.00	399,972.25
OTROS GASTOS Y PERDIDAS EXTRAORDINARIAS	2,948,015.63	0.00	0.00	0.00	0.00	0.00	2,948,015.63
INVERSIÓN PÚBLICA	0.00	0.00	1,580.00	0.00	0.00	0.00	1,580.00
Inversión Pública	0.00	0.00	1,580.00	0.00	0.00	0.00	1,580.00
INVERSIÓN PÚBLICA	0.00	0.00	1,580.00	0.00	0.00	0.00	1,580.00
SUMA TOTAL DE EGRESOS	42,766,103.15	51,611,227.09	55,857,624.82	630,128.60	0.00	34.80	150,865,118.66

DURANGO, DGO. OCTUBRE 15 DEL 2020


TESORERÍA
C.P. Y M.A. MERIKER HERNÁNDEZ




MUNICIPIO DE DURANGO
ESTADO DE ACTIVIDADES (GASTOS)
MES: SEPTIEMBRE 2020
CONSOLIDADO



	TESORERÍA	FORT. RAMO 33	PART. FED. 2020	FORTASEG 2020	INFR. R33 2019	INFR. R33 2020	CONSOLIDADO
Estimaciones de Activos no Circulantes	0.00	0.00	0.00	0.00	0.00	0.00	0.00
Depreciación de Bienes Inmuebles	458,277.88	0.00	0.00	0.00	0.00	0.00	458,277.88
Depreciación de Otra Infraestructura	358,860.54	0.00	0.00	0.00	0.00	0.00	358,860.54
Depreciación de Bienes Muebles	1,712,738.49	0.00	0.00	0.00	0.00	0.00	1,712,738.49
Deterioro de los Activos Biológicos	18,166.67	0.00	0.00	0.00	0.00	0.00	18,166.67
Amortización de Activos Intangibles	399,972.25	0.00	0.00	0.00	0.00	0.00	399,972.25
OTROS GASTOS Y PÉRDIDAS EXTRAORDINARIAS	2,948,015.83	0.00	0.00	0.00	0.00	0.00	2,948,015.83
INVERSIÓN PÚBLICA	0.00	0.00	1,580.00	0.00	0.00	0.00	1,580.00
Inversión Pública	0.00	0.00	1,580.00	0.00	0.00	0.00	1,580.00
INVERSIÓN PÚBLICA	0.00	0.00	1,580.00	0.00	0.00	0.00	1,580.00
SUMA TOTAL DE EGRESOS	42,766,103.15	51,611,227.09	55,857,624.82	630,128.80	0.00	34.80	150,865,118.66

DURANGO, DGO. OCTUBRE 15 DEL 2020


TESORERÍA

C.P. Y M. MERIKA SUÍZ HERNÁNDEZ

MUNICIPIO DE DURANGO
Estado Analítico de la Deuda y Otros Pasivos
Al 30 de septiembre de 2020 y al 31 de diciembre de 2019

Denominación de las Deudas	Moneda de Contratación	Institución o País Acreedor	Saldo Inicial del Periodo	Saldo Final del Periodo
DEUDA PÚBLICA				
Corto Plazo				
Deuda Interna				
Instituciones de Crédito	MNX	MÉXICO	52,745,519.20	45,388,374.15
Títulos y Valores			52,745,519.20	45,388,374.15
Arrendamientos Financieros				
Deuda Externa				
Organismos Financieros Internacionales			0.00	0.00
Deuda Bilateral				
Títulos y Valores				
Arrendamientos Financieros				
<i>Subtotal Corto Plazo</i>			<i>52,745,519.20</i>	<i>45,388,374.15</i>
Largo Plazo				
Deuda Interna				
Instituciones de Crédito	MNX	MÉXICO	343,866,642.84	309,291,515.52
Títulos y Valores			343,866,642.84	309,291,515.52
Arrendamientos Financieros				
Deuda Externa				
Organismos Financieros Internacionales			0.00	0.00
Deuda Bilateral				
Títulos y Valores				
Arrendamientos Financieros				
<i>Subtotal Largo Plazo</i>			<i>343,866,642.84</i>	<i>309,291,515.52</i>
Otros Pasivos			233,446,243.39	250,651,914.57
Total Deuda y Otros Pasivos	MNX		630,058,405.43	605,331,804.24

Bajo protesta de decir verdad declaramos que los Estados Financieros y sus Notas son razonablemente correctos y responsabilidad del emisor

PRESIDENTE MUNICIPAL

DIRECTORA MUNICIPAL DE ADMINISTRACIÓN Y FINANZAS

SÍNDICO MUNICIPAL


JORGE ALEJANDRO SALUM DEL PALACIO


C.P. Y M.I. ERIKA RUIZ HERNÁNDEZ


M.A.P. LUZ MARÍA GARIBAY AVITIA

MUNICIPIO DE DURANGO
Estado Analítico de la Deuda y Otros Pasivos
Al 30 de septiembre de 2020 y al 31 de diciembre de 2019

Denominación de las Deudas	Moneda de Contratación	Institución o País Acreedor	Saldo Inicial del Periodo	Saldo Final del Periodo
DEUDA PÚBLICA				
Corto Plazo				
Deuda Interna				
Instituciones de Crédito	MNX	MÉXICO	52,745,519.20	45,388,374.15
Títulos y Valores				
Arrendamientos Financieros				
Deuda Externa				
Organismos Financieros Internacionales			0.00	0.00
Deuda Bilateral				
Títulos y Valores				
Arrendamientos Financieros				
<i>Subtotal Corto Plazo</i>			<i>52,745,519.20</i>	<i>45,388,374.15</i>
Largo Plazo				
Deuda Interna				
Instituciones de Crédito	MNX	MÉXICO	343,866,642.84	309,291,515.52
Títulos y Valores				
Arrendamientos Financieros				
Deuda Externa				
Organismos Financieros Internacionales			0.00	0.00
Deuda Bilateral				
Títulos y Valores				
Arrendamientos Financieros				
<i>Subtotal Largo Plazo</i>			<i>343,866,642.84</i>	<i>309,291,515.52</i>
Otros Pasivos			233,446,243.39	250,651,914.57
Total Deuda y Otros Pasivos	MNX		630,058,405.43	605,331,804.24

Bajo protesta de decir verdad declaramos que los Estados Financieros y sus Notas son razonablemente correctos y responsabilidad del emisor

PRESIDENTE MUNICIPAL

DIRECTORA MUNICIPAL DE ADMINISTRACIÓN Y FINANZAS


SÍNDICO MUNICIPAL



JORGE ALEJANDRO SALUM DEL PALACIO



C.P. Y M.I. ERIKA RUIZ HERNÁNDEZ



M.A.P. LUZ MARÍA GARIBAY AVITIA



MUNICIPIO DE DURANGO
DIRECCIÓN MUNICIPAL DE ADMINISTRACIÓN Y FINANZAS



ESTADO DE DEUDA PUBLICA AL 30 DE SEPTIEMBRE DE 2020
(DEUDA A LARGO PLAZO)

DEUDA PÚBLICA AL 1o. DE SEPTIEMBRE DE 2020

320,527,733.09

BANOBRAS		274,636,315.52
CRÉDITO No. 7725	REESTRUCTURACIÓN	62,043,385.35
CRÉDITO No. 7726	REESTRUCTURACIÓN	31,665,224.20
CRÉDITO No. 8708	INVERSIONES PÚBLICAS PRODUCTIVAS	32,244,202.31
CRÉDITO No. 8752	INVERSIONES PÚBLICAS PRODUCTIVAS	34,501,635.00
CRÉDITO No. 8934	INVERSIONES PÚBLICAS PRODUCTIVAS	27,636,001.85
CRÉDITO No. 9676	INVERSIONES PÚBLICAS PRODUCTIVAS	31,441,290.36
CRÉDITO No. 11226	INVERSIONES PÚBLICAS PRODUCTIVAS	30,804,241.50
CRÉDITO No. 11870	INVERSIONES PÚBLICAS PRODUCTIVAS	24,300,334.95
BANORTE		45,891,417.57
CRÉDITO No. 7823	INVERSIONES PÚBLICAS PRODUCTIVAS	23,033,792.00
CRÉDITO No. 9030	INVERSIONES PÚBLICAS PRODUCTIVAS	22,857,625.57

**(-) AMORTIZACIÓN DEUDA PÚBLICA EN EL PERIODO
DEL 1o. AL 30 DE SEPTIEMBRE DE 2020**

2,211,479.77

BANOBRAS		1,796,110.77
CRÉDITO No. 7725	REESTRUCTURACIÓN	420,188.73
CRÉDITO No. 7726	REESTRUCTURACIÓN	214,452.68
CRÉDITO No. 8708	INVERSIONES PÚBLICAS PRODUCTIVAS	218,498.45
CRÉDITO No. 8752	INVERSIONES PÚBLICAS PRODUCTIVAS	21,496.00
CRÉDITO No. 8934	INVERSIONES PÚBLICAS PRODUCTIVAS	335,219.20
CRÉDITO No. 9676	INVERSIONES PÚBLICAS PRODUCTIVAS	294,503.66
CRÉDITO No. 11226	INVERSIONES PÚBLICAS PRODUCTIVAS	173,439.62
CRÉDITO No. 11870	INVERSIONES PÚBLICAS PRODUCTIVAS	118,312.43
BANORTE		415,369.00
CRÉDITO No. 7823	INVERSIONES PÚBLICAS PRODUCTIVAS	280,898.00
CRÉDITO No. 9030	INVERSIONES PÚBLICAS PRODUCTIVAS	134,471.00

DEUDA PÚBLICA AL 30 DE SEPTIEMBRE DE 2020

318,316,253.32

BANOBRAS		272,840,204.75
CRÉDITO No. 7725	REESTRUCTURACIÓN	61,623,196.62
CRÉDITO No. 7726	REESTRUCTURACIÓN	31,450,771.52
CRÉDITO No. 8708	INVERSIONES PÚBLICAS PRODUCTIVAS	32,025,703.86
CRÉDITO No. 8752	INVERSIONES PÚBLICAS PRODUCTIVAS	34,480,139.00
CRÉDITO No. 8934	INVERSIONES PÚBLICAS PRODUCTIVAS	27,300,782.65
CRÉDITO No. 9676	INVERSIONES PÚBLICAS PRODUCTIVAS	31,146,786.70
CRÉDITO No. 11226	INVERSIONES PÚBLICAS PRODUCTIVAS	30,630,801.88
CRÉDITO No. 11870	INVERSIONES PÚBLICAS PRODUCTIVAS	24,182,022.52



MUNICIPIO DE DURANGO
DIRECCIÓN MUNICIPAL DE ADMINISTRACIÓN Y FINANZAS
ESTADO DE DEUDA PUBLICA AL 30 DE SEPTIEMBRE DE 2020
(DEUDA A LARGO PLAZO)



BANORTE

CRÉDITO No. 7823

CRÉDITO No. 9030

INVERSIONES PÚBLICAS PRODUCTIVAS

INVERSIONES PÚBLICAS PRODUCTIVAS

45,476,048.57

22,752,894.00

22,723,154.57

DURANGO, DGO. 15 DE OCTUBRE DE 2020


DIRECTORA MUNICIPAL DE ADMINISTRACIÓN Y FINANZAS
C.P. Y M.I. ERIKA RUIZ HERNÁNDEZ



MUNICIPIO DE DURANGO
DIRECCIÓN MUNICIPAL DE ADMINISTRACIÓN Y FINANZAS
ESTADO DE DEUDA PUBLICA AL 30 DE SEPTIEMBRE DE 2020
(DEUDA A LARGO PLAZO)



BANORTE

CRÉDITO No. 7823

CRÉDITO No. 9030

INVERSIONES PÚBLICAS PRODUCTIVAS

INVERSIONES PÚBLICAS PRODUCTIVAS

45,476,048.57

22,752,894.00

22,723,154.57

DURANGO, DGO. 15 DE OCTUBRE DE 2020

DIRECTORA MUNICIPAL DE ADMINISTRACIÓN Y FINANZAS
C.P. Y M.I. ERIKA RUIZ HERNÁNDEZ

Nombre del Ente Público
Estado Analítico de Ingresos
Del 01 de enero al 30 de septiembre de 2020

Rubro de Ingresos	Ingreso					Diferencia
	Estimado	Amplicaciones y Reducciones	Modificado	Devengado	Recaudado	
	- 1.00	-2	(3= 1 + 2)	-4	-5	
Impuestos	487,279,954.26		487,279,954.26	346,043,879.54	346,043,879.54	-
Cuotas y Aportaciones de Seguridad Social	-		-	-	-	-
Contribuciones de Mejoras	-		-	-	-	-
Derechos	150,810,028.55		150,810,028.55	125,129,020.48	125,129,020.48	-
Productos	18,251,349.18		18,251,349.18	4,889,536.38	4,889,536.38	-
Aprovechamientos	44,801,743.10	9,423,095.56	54,224,838.66	54,224,838.66	54,224,838.66	9,423,095.56
Ingresos por Venta de Bienes, Prestación de Servicios y Otros Ingresos	-		-	-	-	-
Participaciones, Aportaciones, Convenios, Incentivos Derivados de la Colaboración Fiscal y Fondos	1,622,700,017.40	117,409,299.53	1,740,109,316.93	1,202,851,302.99	942,891,776.15	-
Transferencias, Asignaciones, Subsidios y Subvenciones, y Pensiones y Jubilaciones	-		-	-	-	-
Ingresos Derivados de Financiamientos	50,000,000.00		50,000,000.00	50,000,000.00	50,000,000.00	-
Total	2,373,843,092.49	126,832,395.09	2,500,675,487.58	1,783,138,578.05	1,523,179,051.21	9,423,095.56

Ingresos excedentes

Estado Analítico de Ingresos Por Fuente de Financiamiento	Ingreso					Diferencia
	Estimado	Amplicaciones y Reducciones	Modificado	Devengado	Recaudado	
	- 1.00	-2	(3= 1 + 2)	-4	-5	
Ingresos del Poder Ejecutivo Federal o Estatal y de los Municipios						
Impuestos	487,279,954.26	-	487,279,954.26	346,043,879.54	346,043,879.54	-
Cuotas y Aportaciones de Seguridad Social	-	-	-	-	-	-
Contribuciones de Mejoras	-	-	-	-	-	-
Derechos	150,810,028.55	-	150,810,028.55	125,129,020.48	125,129,020.48	-
Productos[1]	18,251,349.18	-	18,251,349.18	4,889,536.38	4,889,536.38	-
Aprovechamientos[2]	44,801,743.10	9,423,095.56	54,224,838.66	54,224,838.66	54,224,838.66	9,423,095.56
Participaciones, Aportaciones, Convenios, Incentivos Derivados de la Colaboración Fiscal y Fondos Distintos de Aportaciones	1,622,700,017.40	117,409,299.53	1,740,109,316.93	1,202,851,302.99	942,891,776.15	-
Transferencias, Asignaciones, Subsidios y Subvenciones, y Pensiones y Jubilaciones	-		-	-	-	-
Ingresos de los Entes Públicos de los Poderes Legislativo y Judicial, de los Órganos						
Cuotas y Aportaciones de Seguridad Social	-		-	-	-	-
Productos	-		-	-	-	-
Ingresos por Venta de Bienes, Prestación de Servicios y Otros Ingresos[3]	-		-	-	-	-
Transferencias, Asignaciones, Subsidios y Subvenciones, y Pensiones y Jubilaciones	-		-	-	-	-
Ingresos Derivados de Financiamientos						
Ingresos Derivados de Financiamientos	50,000,000.00	-	50,000,000.00	50,000,000.00	50,000,000.00	-
Total	2,373,843,092.49	126,832,395.09	2,500,675,487.58	1,783,138,578.05	1,523,179,051.21	9,423,095.56

Ingresos excedentes

MUNICIPIO DE DURANGO						
Estado Analítico del Ejercicio del Presupuesto de Egresos						
Clasificación por Objeto del Gasto (Capítulo y Concepto)						
Del 01 de enero al 30 de septiembre de 2020						
Concepto	Egresos					Subejercicio 6 = (3 - 4)
	Aprobado 1	Ampliaciones/ Reducciones 2	Modificado 3 = (1 + 2)	Devengado 4	Pagado 5	
Servicios Personales	1,005,842,075.67	67,531,538.43	1,073,373,614.10	706,981,638.32	706,618,723.64	366,391,975.78
Remuneraciones al Personal de Carácter Permanente	409,982,315.30	43,126,243.88	453,108,559.18	372,425,233.85	372,420,377.42	80,681,325.33
Remuneraciones al Personal de Carácter Transitorio	84,072,710.58	1,146,995.66	82,925,714.92	35,107,910.43	35,107,910.43	47,817,804.49
Remuneraciones Adicionales y Especiales	234,876,850.57	1,126,416.17	236,003,266.74	103,773,048.95	103,445,384.70	132,230,217.79
Seguridad Social	124,280,499.05	12,474,597.79	136,755,096.84	93,894,686.04	93,894,686.04	42,860,410.80
Otras Prestaciones Sociales y Económicas	152,629,700.17	11,951,276.25	164,580,976.42	101,780,759.05	101,750,365.05	62,800,217.37
Previsiones	-	-	-	-	-	-
Pago de Estímulos a Servidores Públicos	-	-	-	-	-	-
Materiales y Suministros	159,561,587.92	22,354,508.94	181,916,096.86	89,276,674.90	77,891,703.79	92,639,471.96
Materiales de Administración, Emisión de Documentos y Artículos Oficiales	11,859,868.31	1,244,463.42	13,104,331.73	4,475,123.30	3,312,049.72	8,629,208.43
Alimentos y Utensilios	10,152,037.33	185,696.45	10,337,733.78	4,904,255.82	3,436,506.90	5,433,477.96
Materiales Primas y Materiales de Producción y Comercialización	-	-	-	-	-	-
Materiales y Artículos de Construcción y de Reparación	37,675,944.12	14,085,573.80	51,761,517.92	16,703,548.43	12,147,573.25	35,057,969.49
Productos Químicos, Farmacéuticos y de Laboratorio	8,962,149.06	890,707.28	9,852,856.34	2,590,480.25	2,026,312.75	7,262,376.09
Combustibles, Lubrificantes y Aditivos	68,832,140.35	1,062,191.15	69,894,331.50	54,352,482.25	52,958,462.34	15,541,849.25
Vestuario, Blancos, Prendas de Protección y Artículos Deportivos	14,112,915.17	1,642,793.00	15,755,708.17	2,926,051.29	1,670,849.00	12,829,656.88
Materiales y Suministros Para Seguridad	210,000.00	1,735,812.00	1,945,812.00	-	-	1,945,812.00
Herramientas, Refacciones y Accesorios Menores	7,756,533.58	1,507,271.84	9,263,805.42	3,324,683.56	2,339,949.83	5,939,121.86
Servicios Generales	666,310,952.48	135,505,297.04	801,816,249.52	278,521,892.09	237,343,373.43	252,283,763.35
Servicios Básicos	130,418,945.95	46,433,070.02	176,852,015.97	57,391,500.71	56,562,149.27	26,594,375.22
Servicios de Arrendamiento	102,033,056.87	21,810,184.27	123,843,241.14	32,262,422.67	21,465,621.79	47,960,449.93
Servicios Profesionales, Científicos, Técnicos y Otros	89,642,061.45	31,530,183.52	121,172,244.97	15,814,665.19	14,198,498.03	42,297,212.74
Servicios Financieros, Bancarios y Comerciales	32,739,633.13	15,471,457.49	48,211,090.62	13,534,316.25	13,426,469.19	3,733,857.39
Servicios de Instalación, Reparación, Mantenimiento y Conservación	205,328,826.19	5,876,039.48	211,204,865.67	125,343,100.70	104,258,499.97	74,109,686.01
Servicios de Comunicación Social y Publicidad	31,343,136.01	136,848.67	31,480,000.00	18,807,973.87	14,398,661.80	12,672,010.81
Servicios de Tránsito y Viáticos	7,836,489.95	589,177.03	8,425,666.98	675,311.21	659,995.21	6,572,001.71
Servicios Oficiales	34,134,090.87	9,544,450.93	43,678,541.80	7,683,143.42	6,609,582.75	16,906,496.52
Otros Servicios Generales	32,834,714.06	4,387,582.97	37,222,297.03	7,009,458.07	5,763,895.42	21,437,673.02
Transferencias, Asignaciones, Subsidios y Otras Ayudas	300,259,804.81	9,540,646.78	309,800,451.59	213,916,953.26	214,928,635.71	95,883,498.33
Transferencias Internas y Asignaciones al Sector Público	-	-	-	-	-	-
Transferencias al Resto del Sector Público	112,059,451.39	1,300,000.00	113,359,451.39	78,146,110.70	77,646,109.30	35,213,340.69
Subsidios y Subvenciones	128,491,290.61	30,940.15	128,522,230.76	112,550,178.29	111,817,243.42	15,972,052.47
Ayudas Sociales	58,609,062.81	7,930,500.00	66,539,562.81	22,423,521.54	24,668,140.26	44,116,041.27
Pensiones y Jubilaciones	1,100,000.00	279,206.63	1,379,206.63	797,142.73	797,142.73	582,063.90
Transferencias a Fideicomisos, Mandatos y Otros Análogos	-	-	-	-	-	-
Transferencias a la Seguridad Social	-	-	-	-	-	-
Donativos	-	-	-	-	-	-
Transferencias al Exterior	-	-	-	-	-	-
Bienes Muebles, Inmuebles e Intangibles	10,070,283.15	39,383,789.38	49,454,072.53	21,259,151.94	13,770,073.37	28,194,920.59
Mobiliario y Equipo de Administración	-	1,364,904.53	1,364,904.53	690,840.95	547,157.58	674,063.58
Mobiliario y Equipo Educativo y Recreativo	-	383,955.54	383,955.54	89,174.62	89,174.62	294,780.92
Equipo e Instrumental Médico y de Laboratorio	-	401,929.97	401,929.97	286,657.32	152,677.35	115,272.65
Vehículos y Equipo de Transporte	10,070,283.15	6,932,374.18	17,002,657.33	6,359,680.00	1,985,590.00	10,542,977.33
Equipo de Defensa y Seguridad	-	2,271,400.00	2,271,400.00	-	-	2,271,400.00
Maquinaría, Otros Equipos y Herramientas	-	12,230,462.16	12,230,462.16	2,468,267.45	2,074,198.66	9,762,194.71
Activos Biológicos	-	-	-	-	-	-
Bienes Inmuebles	-	-	-	-	-	-
Activos Intangibles	-	15,798,763.00	15,798,763.00	11,364,531.60	8,929,275.16	4,434,231.40
Inversión Pública	115,834,501.40	113,643,168.04	229,477,669.44	115,445,427.18	29,010,824.21	114,032,242.26
Obra Pública en Bienes de Dominio Público	115,834,501.40	109,447,130.30	225,281,631.70	113,756,002.41	29,116,399.44	111,525,629.29
Obra Pública en Bienes Propios	-	-	-	-	-	-
Proyectos Productivos y Acciones de Fomento	-	4,196,037.74	4,196,037.74	1,689,424.77	494,424.77	2,506,612.97
Inversiones Financieras y Otras Provisiones	-	-	-	-	-	-
Inversiones Para el Fomento de Actividades Productivas	-	-	-	-	-	-
Acciones y Participaciones de Capital	-	-	-	-	-	-
Compra de Títulos y Valores	-	-	-	-	-	-
Concesión de Préstamos	-	-	-	-	-	-
Inversiones en Fideicomisos, Mandatos y Otros Análogos	-	-	-	-	-	-
Otras Inversiones Financieras	-	-	-	-	-	-
Provisiones para Contingencias y Otras Erogaciones Especiales	-	-	-	-	-	-
Participaciones y Aportaciones	-	-	-	-	-	-
Participaciones	-	-	-	-	-	-
Aportaciones	-	-	-	-	-	-
Convenios	-	-	-	-	-	-
Deuda Pública	115,963,887.06	9,884,040.56	125,847,927.62	107,577,344.95	107,577,344.95	18,270,582.67
Amortización de la Deuda Pública	84,575,127.32	9,423,095.56	93,998,222.88	89,186,753.14	89,186,753.14	4,811,469.74
Intereses de la Deuda Pública	31,388,759.74	460,945.00	31,849,704.74	18,390,591.81	18,390,591.81	13,459,112.93
Comisiones de la Deuda Pública	-	-	-	-	-	-
Gastos de la Deuda Pública	-	-	-	-	-	-
Costo por Coberturas	-	-	-	-	-	-
Apoyos Financieros	-	-	-	-	-	-
Adeudos de Ejercicios Fiscales Anteriores (Adefas)	-	-	-	-	-	-
Total del Gasto	2,373,643,092.49	126,832,395.09	2,500,475,487.58	1,532,979,032.64	1,387,748,679.10	967,696,454.94



MUNICIPIO DE DURANGO
DIRECCION MUNICIPAL DE ADMINISTRACIÓN Y FINANZAS



INGRESOS Y EGRESOS DEL 1o. DE ENERO AL 30 DE SEPTIEMBRE DE 2020

CTA	NOMBRE	ENERO	FEBRERO	MARZO	ABRIL	MAYO	JUNIO	JULIO	AGOSTO	SEPTIEMBRE	ACUMULADO
INGRESOS											
411100000	IMPUESTO SOBRE LOS INGRESOS	60,930.32	45,408.80	32,142.00	0.00	0.00	4,517.76	4,517.76	4,170.24	9,035.52	160,722.40
4111010001	Sobre Diversiones y Espectáculos Públicos	60,930.32	45,408.80	32,142.00	0.00	0.00	4,517.76	4,517.76	4,170.24	9,035.52	160,722.40
412000000	IMPUESTOS SOBRE EL PATRIMONIO	181,262,345.98	20,592,326.41	21,732,221.97	7,159,777.26	5,639,937.33	6,858,466.87	4,569,091.24	3,846,356.31	4,190,345.83	265,650,869.20
412010001	Impuesto del Ejercicio	181,518,248.70	17,612,787.85	18,874,444.31	4,043,407.91	2,864,856.85	3,648,734.99	2,705,501.90	2,111,833.50	2,373,188.30	235,773,004.31
412010002	Impuesto de Ejercicios Anteriores	9,744,097.28	2,979,538.56	2,857,777.66	3,116,369.35	2,755,080.48	3,209,731.88	1,863,589.34	1,734,522.81	1,817,157.53	30,077,864.89
411300000	IMPUESTO SOBRE LA PRODUCCION, EL CONSUMO Y LAS TRANSACCIONES	8,599,828.23	7,623,603.09	7,256,663.31	5,244,585.03	7,831,324.69	8,462,276.44	4,055,916.02	5,677,682.80	9,384,032.18	64,135,911.79
4113010001	Sobre Actividades Comerciales y Oficinas Ambulantes	372,199.73	243,956.74	206,571.03	65,865.67	59,096.48	95,510.74	78,702.49	68,655.66	86,017.21	1,276,565.75
4113040001	Sobre Traslado de Dominio de Bienes Inmuebles	8,227,628.50	7,379,646.35	7,050,092.28	5,178,719.36	7,772,238.21	8,366,765.70	3,977,213.53	5,609,027.14	9,298,014.97	62,859,346.04
411700000	ACCESORIOS DE IMPUESTOS	2,987,326.26	1,146,522.21	1,422,346.47	2,093,648.10	1,942,055.50	2,461,010.21	1,263,056.25	1,198,784.24	1,381,626.91	15,896,376.15
4117010001	Recargos Impuestos	2,535,431.78	1,146,522.21	1,422,346.47	2,093,648.10	1,942,475.50	2,404,687.83	1,135,047.92	1,029,683.40	1,215,333.58	14,925,176.79
4117030001	Gastos de Ejecución de Impuestos	451,894.48	0.00	0.00	0.00	-420.00	56,322.38	128,008.33	169,100.84	166,293.33	971,199.36
4110600000	IMPUESTOS	202,910,430.79	29,407,860.51	30,443,373.75	14,498,010.39	15,413,317.52	17,786,271.28	9,892,581.27	10,726,993.59	14,965,040.44	346,043,879.54
414100000	DERECHOS POR USO, GOCE, APROVECHAMIENTO O EXPLOTACION DE BIENES	993,574.87	856,576.97	1,585,117.17	496,990.00	400,264.86	401,188.59	21,222.25	339,008.99	1,036,451.39	6,130,385.19
4141040001	Por Establecimiento de Instalaciones de Mobiliario Urbano y Publicitario en Vía Pública	581,491.41	388,124.29	656,029.10	57,794.35	32,214.10	26,668.09	21,222.25	70,269.41	345,553.05	2,179,366.05
4141060001	Por Estacionamiento de Vehículos en la Vía Pública en aquellos Lugares Donde Existen	412,083.56	468,452.68	929,088.07	436,195.65	368,050.76	374,520.50	0.00	268,739.58	690,896.34	3,951,029.14
414300000	DERECHOS POR PRESTACION DE SERVICIOS	10,993,997.48	11,225,268.49	31,712,735.01	10,502,050.92	9,119,717.29	8,554,799.13	9,960,928.26	11,356,181.38	12,501,647.91	115,929,325.85
4143010001	Por Servicio de Rastro	43,432.28	30,208.00	31,154.00	26,405.00	37,975.00	38,446.00	46,617.00	48,390.00	43,037.00	345,664.28
4143020001	Por la Prestación de Servicios en los Panteones Municipales	537,000.37	597,461.46	428,121.66	264,622.68	200,475.88	345,356.76	559,156.69	513,327.93	602,002.26	4,047,525.69
4143040001	Por Construcciones Reconstrucciones Reparaciones y Demoliciones	781,745.83	774,004.02	831,387.40	890,976.24	938,203.43	869,480.24	580,851.18	773,489.22	1,518,315.59	7,957,433.15
4143050001	Sobre Fraccionamientos	265,676.05	215,570.68	335,035.21	977,121.89	417,980.28	78,331.76	166,975.00	129,664.70	320,471.10	2,927,026.57
4143060000	Por Cooperación para Obras Publicas	48,436.59	24,477.14	43,004.62	994,287.64	19,175.77	16,351.60	33,572.45	30,465.89	47,423.24	1,257,194.94
4143070000	Por Servicios de Limpia y Recolección de Desechos Industriales y Comerciales	557,747.37	302,158.50	305,524.91	128,609.53	283,557.99	328,930.18	1,407,610.69	342,895.03	495,863.94	4,152,868.14
4143100001	Expedición de Licencias de Bebidas Alcohólicas	0.00	0.00	558,725.28	390,960.00	0.00	0.00	0.00	750,730.08	447,504.96	2,147,920.32
4143100002	Refrendo de Licencias de Bebidas Alcohólicas	3,004,379.91	444,485.90	22,322,010.00	231,869.67	906,702.41	811,667.72	220,653.01	334,958.97	165,890.36	28,442,407.85
4143100003	Movimientos de Patentes de Bebidas Alcohólicas	436,052.69	0.00	35,373.92	171,052.96	297,601.61	0.00	0.00	692,086.08	0.00	1,632,167.46
4143100004	Expedición de Otras Licencias y Refrendos	2,669,979.82	1,566,879.93	776,401.13	168,394.73	272,393.69	468,066.81	662,671.82	561,540.25	630,244.27	7,776,572.45
4143140001	Por Servicios Catastrales	1,261,762.33	1,028,766.00	1,102,191.26	790,683.34	1,018,955.91	1,782,203.13	553,025.38	909,302.77	1,212,896.21	9,659,788.33
4143150001	Por Servicios de Certificaciones Legalizaciones y Expedición de Copias Certificadas	887,351.49	945,847.43	805,275.53	417,950.24	467,723.69	705,036.52	604,106.48	882,990.92	1,098,430.55	6,814,714.84
4143170001	Por Servicio Público de Iluminación	0.00	4,774,566.70	3,721,963.53	4,896,764.52	4,095,690.25	2,891,731.71	4,841,381.59	5,051,422.19	5,640,246.63	35,913,769.12
4143180000	Por Servicios Municipales de Salud	480,232.54	520,842.73	416,566.56	152,352.48	163,281.38	220,196.70	284,304.97	336,967.45	279,527.80	2,854,272.61
414400000	ACCESORIOS DE DERECHOS	136,685.44	527,600.02	572,144.08	547,955.22	686,264.20	209,097.01	116,300.63	139,945.65	111,461.59	3,027,454.84
4144010001	Recargos Catastro	136,685.44	114,486.94	154,848.25	162,723.61	366,858.61	122,076.08	114,267.71	136,728.95	108,408.58	1,417,094.37
4144020001	Gastos de Ejecución de Derechos	0.00	413,113.08	417,295.83	385,231.61	299,405.39	87,020.93	2,032.92	3,217.70	3,053.01	1,510,370.47
4149000000	OTROS DERECHOS	0.00	12,811.00	20,066.00	0.00	3,830.00	0.00	0.00	0.00	5,337.60	41,844.60
4149010000	Cheques Devueltos	0.00	12,811.00	20,066.00	0.00	3,830.00	0.00	0.00	0.00	5,337.60	41,844.60
4140000000	DERECHOS	12,124,257.87	12,622,256.48	33,890,082.26	11,546,996.14	10,189,876.35	9,165,084.73	10,098,451.14	11,837,137.02	13,654,898.49	125,129,020.48
4151000000	PRODUCTOS DERIVADOS DEL USO Y APROVECHAMIENTO, DE BIENES NO SUJETOS	815,787.07	765,382.75	672,906.39	313,516.96	113,277.44	122,328.21	175,877.43	1,544,559.79	365,900.34	4,889,536.38
4151020000	Por Establecimiento y Empresas que Dependan del Municipio	492,295.09	458,758.33	309,401.52	6,563.00	6,480.00	8,915.00	37,546.50	66,109.50	84,499.00	1,470,567.94
4151030000	Por Créditos a Favor del Municipio	267,278.67	283,441.09	317,675.44	201,557.27	106,774.57	113,396.65	138,310.72	1,478,430.08	117,218.34	3,024,073.03
4151080001	Otros Productos que Generan Ingresos Corrientes	56,213.11	23,183.33	45,829.43	105,396.69	22.87	26.56	20.21	20.21	164,183.00	394,895.41
4150000000	PRODUCTOS DE TIPO CORRIENTE	815,787.07	765,382.75	672,906.39	313,516.96	113,277.44	122,328.21	175,877.43	1,544,559.79	365,900.34	4,889,536.38
4161000000	APROVECHAMIENTOS	369,683.01	230,016.20	1,333,809.39	-124,135.32	922,709.65	-159,363.48	267,411.66	49,017.74	-257,922.17	2,631,217.88
4161030001	Donativos y Aportaciones	101,443.03	43,716.36	33,492.76	16,657.60	245,764.98	33,565.06	52,813.27	55,572.36	-206,397.99	376,627.43
4161070001	No Especificados	268,239.98	186,299.84	1,300,316.63	-140,792.92	676,935.67	-192,928.54	214,598.39	-6,554.62	-51,524.18	2,254,590.25
4162000000	MULTAS	4,869,590.05	4,259,804.77	4,506,746.83	3,180,446.89	4,040,253.30	7,249,178.32	5,515,014.10	7,300,158.95	8,672,453.49	50,593,846.70



MUNICIPIO DE DURANGO
DIRECCION MUNICIPAL DE ADMINISTRACION Y FINANZAS



INGRESOS Y EGRESOS DEL 1o. DE ENERO AL 30 DE SEPTIEMBRE DE 2020

CTA	NOMBRE	ENERO	FEBRERO	MARZO	ABRIL	MAYO	JUNIO	JULIO	AGOSTO	SEPTIEMBRE	ACUMULADO
4162010000	Multas	4,869,590.05	4,259,804.77	4,506,746.83	3,180,446.89	4,040,253.30	7,249,178.32	6,515,014.10	7,300,158.95	8,672,453.49	50,593,646.70
4168010000	ACCESORIOS DE APROVECHAMIENTOS	0.00	0.00	0.00	0.00	0.00	259,310.24	229,494.08	238,529.28	237,640.68	964,974.28
4168010004	Gastos de Ejecucion del Ejercicio	0.00	0.00	0.00	0.00	0.00	259,310.24	229,494.08	238,529.28	237,640.68	964,974.28
4160000000	APROVECHAMIENTOS DE TIPO CORRIENTE	5,239,273.06	4,489,820.97	5,840,556.22	3,056,311.57	4,062,953.95	7,349,125.08	7,011,919.84	7,587,705.97	8,652,172.00	54,189,838.66
4211010000	PARTICIPACIONES FEDERALES	10,000,000.00	82,806,276.64	126,045,990.02	77,085,375.65	114,263,045.66	73,787,879.34	60,332,823.05	114,123,968.37	94,523,817.42	754,989,176.15
4211010001	Fondo General de Participaciones	0.00	46,031,861.74	99,022,909.00	47,129,566.27	67,859,899.21	46,327,483.72	37,042,761.72	70,531,580.01	53,567,676.03	437,513,737.70
4211010002	Fondo de Fiscalización	0.00	3,591,190.52	1,768,100.71	1,780,656.69	6,628,950.75	1,839,551.48	1,768,100.71	8,291,136.80	1,768,100.71	27,435,788.37
4211010003	Fondo de Fomento Municipal	0.00	17,870,102.33	26,981,993.84	18,240,694.41	26,963,138.88	15,222,993.01	14,016,930.25	22,052,783.42	20,638,310.48	161,986,946.62
4211010004	Fondo Sobre Tenencia y Uso de Vehiculos	0.00	19.41	193.99	1,948.50	2,640.12	177.57	478.43	31.73	292.79	5,782.54
4211010005	Impuesto Especial Sobre Productos y Servicios	0.00	1,350,223.55	2,244,756.13	1,047,878.06	988,444.13	1,491,412.86	813,887.24	135,490.69	1,141,696.39	9,213,789.05
4211010006	Impuesto Especial Sobre Productos y Servicios, Por Venta de Gasolina y Diesel	0.00	1,925,920.28	2,189,379.71	2,054,833.84	3,877,021.37	1,690,713.65	0.00	1,394,928.61	1,588,114.09	14,720,911.55
4211010007	Impuesto Sobre Automóviles Nuevos	0.00	1,012,133.97	965,428.80	783,608.04	592,381.36	647,372.38	221,682.68	411,033.27	456,434.60	5,110,075.10
4211010008	Fondo de Compensación ISAN	0.00	121,524.84	121,524.84	121,524.84	121,524.84	121,524.84	121,524.84	121,524.84	121,524.84	972,198.72
4211010009	Fondo Estatal	0.00	1,263,943.00	1,263,943.00	1,263,943.00	1,263,943.00	1,263,943.00	1,263,943.00	1,351,862.00	1,351,862.00	10,287,382.00
4211010010	Fondo de Impuesto Sobre la Renta	0.00	9,639,357.00	23,467,760.00	4,660,722.00	5,965,102.00	5,182,706.83	5,083,514.18	9,556,839.99	13,835,332.00	77,391,334.00
4211010011	Otros Apoyos Extraordinarios	10,000,000.00	0.00	0.00	0.00	0.00	0.00	0.00	0.00	0.00	10,000,000.00
4211010012	Ist por enajenación de Bienes Inmuebles	0.00	0.00	0.00	0.00	0.00	0.00	0.00	276,757.01	54,473.49	331,230.50
4212000000	APORTACIONES	38,741,622.00	47,264,249.00	47,264,249.00	48,878,349.00	47,264,249.00	47,264,249.00	47,264,249.00	47,264,249.00	47,264,249.00	418,469,714.00
4212010001	Fondo Estatal Para El Fortalecimiento de los Municipios	38,741,622.00	38,741,622.00	38,741,622.00	40,355,722.00	38,741,622.00	38,741,622.00	38,741,622.00	38,741,622.00	38,741,622.00	350,288,698.00
4212010002	Fondo Estatal Para la Infraestructura Social Municipal	0.00	8,522,627.00	8,522,627.00	8,522,627.00	8,522,627.00	8,522,627.00	8,522,627.00	8,522,627.00	8,522,627.00	68,181,016.00
4213000000	CONVENIOS	0.00	0.00	23,117,166.60	6,014,314.00	0.00	0.00	755,467.00	0.00	-474,534.76	29,412,412.84
4213000000	Convenios	0.00	0.00	23,117,166.60	6,014,314.00	0.00	0.00	755,467.00	0.00	-474,534.76	29,412,412.84
4210000000	PARTICIPACIONES Y APORTACIONES	48,741,622.00	130,070,525.64	198,427,405.62	131,978,038.65	161,527,294.66	121,052,128.34	108,352,539.05	161,388,217.37	141,313,531.66	1,202,851,302.99
4000000000	SUMA TOTAL DE LOS INGRESOS	269,831,370.79	177,355,846.35	289,274,304.24	161,392,873.71	192,206,719.92	155,474,937.64	135,531,368.73	193,084,613.74	178,951,542.93	1,733,103,578.05



MUNICIPIO DE DURANGO
DIRECCION MUNICIPAL DE ADMINISTRACIÓN Y FINANZAS



INGRESOS Y EGRESOS DEL 1o. DE ENERO AL 30 DE SEPTIEMBRE DE 2020

CTA	NOMBRE	ENERO	FEBRERO	MARZO	ABRIL	MAYO	JUNIO	JULIO	AGOSTO	SEPTIEMBRE	ACUMULADO
5514000000	Depreciación de Otra Infraestructura	342,193.87	342,193.87	342,193.87	358,860.54	358,860.54	358,860.54	358,860.54	358,860.54	358,860.54	3,179,744.85
5515000000	Depreciación de Bienes Muebles	1,259,547.64	1,079,067.46	1,075,713.07	1,077,130.78	1,077,028.67	1,085,273.43	1,097,639.93	1,094,901.67	1,712,738.49	10,559,041.14
5516000000	Deterioro de los Activos Biológicos	18,166.67	18,166.67	18,166.67	18,166.67	18,166.67	18,166.67	18,166.67	18,166.67	18,166.67	163,500.03
5517000000	Amortización de Activos Intangibles	61,806.04	61,806.04	61,806.04	61,806.04	61,806.04	61,806.04	146,363.64	349,237.76	399,972.25	1,266,409.89
5500000000	OTROS GASTOS Y PERDIDAS EXTRAORDINARIAS	2,139,992.10	1,959,511.92	1,956,157.53	1,974,241.91	1,974,139.80	1,982,384.56	2,079,308.66	2,279,444.52	2,948,015.83	19,293,198.83
5600000000	INVERSIÓN PÚBLICA	0.00	0.00	2,379.85	0.00	904.25	37.86	0.00	0.00	1,580.00	4,901.96
5610000000	Inversión Pública	0.00	0.00	2,379.85	0.00	904.25	37.86	0.00	0.00	1,580.00	4,901.96
5600000000	INVERSIÓN PÚBLICA	0.00	0.00	2,379.85	0.00	904.25	37.86	0.00	0.00	1,580.00	4,901.96
5000000000	SUMA TOTAL DE EGRESOS	147,512,763.22	144,673,977.93	155,168,506.12	142,840,210.81	132,603,233.75	137,699,700.62	155,404,483.91	158,701,404.60	150,865,118.66	1,325,469,399.62



MUNICIPIO DE DURANGO
DIRECCIÓN MUNICIPAL DE ADMINISTRACIÓN Y FINANZAS
ESTADOS DE SITUACIÓN FINANCIERA 2020
CONSOLIDADO



NOMBRE	ENERO	FEBRERO	MARZO	ABRIL	MAYO	JUNIO	JULIO	AGOSTO	SEPTIEMBRE
DOCUMENTOS POR PAGAR A CORTO PLAZO	0.00	0.00	0.00	0.00	0.00	0.00	0.00	0.00	36,363,636.33
DOCUMENTOS COMERCIALES POR PAGAR A CORTO PLAZO	0.00	0.00	0.00	0.00	0.00	0.00	0.00	0.00	36,363,636.33
PORCIÓN A CORTO PLAZO DE LA DEUDA PÚBLICA A LARGO PLAZO	34,575,127.32	24,335,907.49	22,033,760.98	19,908,353.59	17,765,057.62	15,606,711.91	13,430,153.64	11,236,217.57	9,024,737.80
PORCIÓN A CORTO PLAZO DE LA DEUDA PÚBLICA INTERNA	34,575,127.32	24,335,907.49	22,033,760.98	19,908,353.59	17,765,057.62	15,606,711.91	13,430,153.64	11,236,217.57	9,024,737.80
FONDOS Y BIENES DE TERCEROS EN GARANTÍA Y/O ADMINISTRACIÓN A CORTO PLAZO	6,510,790.86	8,209,412.33	6,627,683.88	6,701,797.18	6,636,401.92	6,618,599.88	6,618,599.88	6,618,599.88	6,618,599.88
FONDOS EN ADMINISTRACIÓN A CORTO PLAZO	34,279.30	44,479.30	151,172.30	225,285.60	159,890.34	142,088.30	142,088.30	142,088.30	142,088.30
FONDOS DE FIDEICOMISO, MANDATOS Y CONTRATOS ANALÓGOS A CORTO PLAZO	8,476,511.58	8,184,933.05	6,476,511.58	6,476,511.58	6,476,511.58	6,476,511.58	6,476,511.58	6,476,511.58	6,476,511.58
OTROS PASIVOS DIFERIDOS A CORTO PLAZO	0.00	0.00	0.00	0.00	0.00	0.00	0.00	0.00	0.00
PASIVO NO CIRCULANTE	312,210,353.58	312,210,353.58	312,210,353.58	312,045,504.10	311,996,397.10	311,996,397.10	311,996,397.10	311,996,397.10	311,996,397.10
CUENTAS POR PAGAR A LARGO PLAZO	0.00	0.00	0.00	0.00	0.00	0.00	0.00	0.00	0.00
PROVEEDORES POR PAGAR A LARGO PLAZO	0.00	0.00	0.00	0.00	0.00	0.00	0.00	0.00	0.00
CONTRATISTAS POR OBRAS PÚBLICAS POR PAGAR A LARGO PLAZO	0.00	0.00	0.00	0.00	0.00	0.00	0.00	0.00	0.00
OTROS DOCUMENTOS POR PAGAR A LARGO PLAZO	2,918,838.06	2,918,838.06	2,918,838.06	2,753,988.58	2,704,881.58	2,704,881.58	2,704,881.58	2,704,881.58	2,704,881.58
OTROS DOCUMENTOS POR PAGAR A LARGO PLAZO (CONVENIOS)	2,918,838.06	2,918,838.06	2,918,838.06	2,753,988.58	2,704,881.58	2,704,881.58	2,704,881.58	2,704,881.58	2,704,881.58
DEUDA PÚBLICA A LARGO PLAZO	309,291,515.52	309,291,515.52	309,291,515.52	309,291,515.52	309,291,515.52	309,291,515.52	309,291,515.52	309,291,515.52	309,291,515.52
PRESTAMOS DE LA DEUDA PÚBLICA INTERNA POR PAGAR A LARGO PLAZO	309,291,515.52	309,291,515.52	309,291,515.52	309,291,515.52	309,291,515.52	309,291,515.52	309,291,515.52	309,291,515.52	309,291,515.52
PASIVOS DIFERIDOS A LARGO PLAZO	0.00	0.00	0.00	0.00	0.00	0.00	0.00	0.00	0.00
TOTAL PASIVO	591,704,385.82	573,460,824.23	557,736,705.82	551,946,514.77	544,731,628.73	546,279,749.87	543,982,297.55	543,982,297.55	543,982,297.55
HACIENDA PÚBLICA / PATRIMONIO	2,445,023,713.94	2,483,822,310.76	2,598,502,664.79	2,618,538,082.40	2,678,367,305.75	2,698,914,654.38	2,705,962,932.41	2,785,832,999.52	2,815,225,270.03
HACIENDA PÚBLICA / PATRIMONIO CONTRIBUIDO	1,766,170,268.47	1,766,170,268.47	1,766,325,268.47	1,765,656,629.74	1,766,681,447.72	1,769,534,408.96	1,796,455,602.17	1,841,957,829.86	1,843,145,579.88
DONACIONES DE CAPITAL	1,766,170,268.47	1,766,170,268.47	1,766,325,268.47	1,765,656,629.74	1,766,681,447.72	1,769,534,408.96	1,796,455,602.17	1,841,957,829.86	1,843,145,579.88
ACTUALIZACIONES DEL LA HACIENDA PÚBLICA/PATRIMONIO	0.00	0.00	0.00	0.00	0.00	0.00	0.00	0.00	0.00
HACIENDA PÚBLICA / PATRIMONIO GENERADO	679,853,445.47	717,652,042.29	832,177,396.32	852,881,452.66	911,685,858.03	929,380,245.42	909,507,330.24	943,875,169.66	972,079,690.17
PATRIMONIO ACUMULADO	557,534,837.90	562,651,566.30	563,071,122.21	565,222,515.85	564,423,434.85	584,342,785.22	564,342,785.22	564,327,415.50	564,410,511.74
RESULTADO DEL EJERCICIO AHORRO / DESAHORRO	122,318,607.57	155,000,475.99	269,106,274.11	287,658,937.01	347,262,423.18	365,037,860.20	345,184,545.02	379,547,754.16	407,669,178.43
TOTAL PASIVO MAS HACIENDA PÚBLICA/PATRIMONIO	3,037,728,099.76	3,057,283,134.99	3,156,239,370.61	3,170,484,597.17	3,223,098,934.48	3,245,194,604.25	3,269,945,229.96	3,391,301,370.03	3,420,557,074.27



MUNICIPIO DE DURANGO
DIRECCIÓN MUNICIPAL DE ADMINISTRACIÓN Y FINANZAS
ESTADOS DE SITUACIÓN FINANCIERA 2020
TESORERÍA



NOMBRE	ENERO	FEBRERO	MARZO	ABRIL	MAYO	JUNIO	JULIO	AGOSTO	SEPTIEMBRE
ACTIVO CIRCULANTE	257,833,255.79	98,599,641.59	52,092,978.27	-12,916,119.92	-84,740,641.44	-176,108,824.48	-177,659,953.32	-230,562,022.99	-271,916,986.56
EFFECTIVO Y EQUIVALENTE DE EFFECTIVO	89,528,115.71	87,796,739.89	40,080,268.45	-25,445,587.07	-96,730,071.09	-150,009,678.28	-154,117,097.93	-207,383,585.69	-249,232,941.90
EFFECTIVO	100,000.00	302,000.00	305,000.00	320,000.00	330,000.00	334,000.00	334,000.00	334,000.00	0.00
BANCOS TESORERIA	89,428,115.71	38,738,817.05	7,999,373.00	-48,730,482.88	-110,264,267.22	-186,329,498.17	-189,097,880.04	-230,122,848.79	-279,685,054.21
INVERSIONES FINANCIERAS	0.00	49,529,347.39	30,519,120.00	21,708,020.36	11,847,420.88	14,729,046.44	33,390,006.66	21,148,487.65	29,205,336.86
DEPOSITOS EN FONDOS DE TERCEROS	0.00	1,226,775.45	1,256,775.45	1,256,775.45	1,256,775.45	1,256,775.45	1,256,775.45	1,256,775.45	1,256,775.45
EFFECTIVO O EQUIVALENTES DE EFFECTIVO A RECIBIR	154,911,393.06	7,217,638.50	8,439,503.96	8,785,914.22	8,460,437.81	-29,616,947.64	-28,278,874.10	-27,809,014.14	-27,328,747.54
CUENTAS POR COBRAR A CORTO PLAZO	119,825,560.74	-38,466,243.76	-38,466,243.76	-38,466,243.76	-38,466,243.76	-76,932,487.52	-76,932,487.52	-76,932,487.52	-76,932,487.52
DEUDORES DIVERSOS	42,236,899.87	42,834,570.38	43,961,819.82	44,311,588.33	43,988,027.92	44,371,337.23	45,705,762.27	46,184,185.23	48,332,547.83
PRESTAMOS OTORGADOS	2,848,932.65	2,849,311.90	2,944,127.00	2,940,571.65	2,938,853.85	2,944,202.65	2,947,851.15	2,939,288.15	2,937,192.15
DEUDORES POR ANTIPOPOS DE LA TESORERIA A CORTO PLAZO	0.00	0.00	0.00	0.00	0.00	0.00	0.00	0.00	334,000.00
DERECHOS A RECIBIR BIENES O SERVICIOS	3,393,747.02	3,585,263.20	3,573,205.86	3,743,652.93	3,528,991.84	3,517,799.44	4,736,018.71	4,630,576.84	4,644,702.88
ANTIPOSO A CORTO PLAZO	3,393,747.02	3,585,263.20	3,573,205.86	3,743,652.93	3,528,991.84	3,517,799.44	4,736,018.71	4,630,576.84	4,644,702.88
OTROS DERECHOS A RECIBIR BIENES O SERVICIOS	0.00	0.00	0.00	0.00	0.00	0.00	0.00	0.00	0.00
ALMACENES	0.00	0.00	0.00	0.00	0.00	0.00	0.00	0.00	0.00
ALMACENES DE MATERIALES Y SUMINISTROS DE CONSUMO	0.00	0.00	0.00	0.00	0.00	0.00	0.00	0.00	0.00
OTROS ACTIVOS CIRCULANTES	0.00	0.00	0.00	0.00	0.00	0.00	0.00	0.00	0.00
ACTIVO NO CIRCULANTE	2,684,405,998.03	2,682,711,701.13	2,684,969,925.82	2,687,491,262.68	2,688,626,661.66	2,689,575,562.90	2,714,860,528.87	2,759,994,398.95	2,760,694,007.63
BIENES INMUEBLES	2,680,828,991.23	2,681,094,206.25	2,684,676,659.33	2,688,954,168.70	2,689,727,854.24	2,693,791,939.01	2,720,936,751.90	2,744,882,606.94	2,746,702,296.69
TERRENOS	2,030,353,513.74	2,030,353,513.74	2,030,353,513.74	2,030,353,513.74	2,030,353,513.74	2,033,206,474.98	2,060,127,668.18	2,082,829,895.88	2,082,829,895.88
VIVIENDA	0.00	0.00	0.00	0.00	0.00	0.00	0.00	0.00	0.00
EDIFICIOS NO RESIDENCIALES	498,830,369.53	498,830,369.53	498,830,369.53	498,830,369.53	498,830,369.53	498,830,369.53	498,830,369.53	498,830,369.53	498,830,369.53
CONSTRUCCIONES EN PROCESO	151,645,107.96	151,910,322.96	155,492,978.06	159,770,285.43	160,543,970.97	181,755,094.50	181,978,714.18	183,222,341.53	185,042,031.28
ACCIONES DE FOMENTO	0.00	0.00	0.00	0.00	0.00	0.00	0.00	0.00	0.00
BIENES MUEBLES	329,052,376.36	329,052,376.36	329,684,105.50	329,853,049.90	330,238,228.14	324,268,374.25	324,587,835.99	347,955,295.55	349,760,185.83
MOBILIARIO Y EQUIPO DE ADMINISTRACION	62,656,499.78	62,656,499.78	62,781,362.18	62,781,362.18	62,896,376.22	58,424,412.66	58,486,422.06	58,648,135.15	58,634,161.15
MOBILIARIO Y EQUIPO EDUCACIONAL Y RECREATIVO	7,149,949.66	7,149,949.66	7,211,449.28	7,211,449.28	7,268,260.28	7,268,260.28	7,279,260.28	7,279,260.28	7,279,260.28
EQUIPO E INSTRUMENTAL MEDICO Y DE LABORATORIO	5,338,463.42	5,338,463.42	5,338,463.42	5,338,463.42	5,338,463.42	5,338,463.42	5,560,846.30	5,560,846.30	5,625,120.74
EQUIPO DE TRANSPORTE	190,325,039.62	190,325,039.62	190,325,039.62	190,325,039.62	190,325,039.62	188,070,524.10	188,096,754.10	210,896,754.10	212,086,754.10
EQUIPO DE DEFENSA Y SEGURIDAD	2,992,414.94	2,992,414.94	2,992,414.94	2,992,414.94	2,992,414.94	2,992,414.94	2,992,414.94	2,992,414.94	2,992,414.94
MAQUINARIA, OTROS EQUIPOS Y HERRAMIENTAS	57,187,911.44	57,187,911.44	57,263,878.56	57,429,882.96	57,833,216.18	58,389,841.35	58,418,680.81	58,681,302.28	58,250,892.12
BIENES ARTISTICOS	1,894,487.50	1,894,487.50	2,264,087.50	2,276,847.50	2,276,847.50	2,276,847.50	2,276,847.50	2,388,972.50	2,388,972.50
ACTIVOS BIOLOGICOS	1,507,610.00	1,507,610.00	1,507,610.00	1,507,610.00	1,507,610.00	1,507,610.00	1,507,610.00	1,507,610.00	1,492,610.00
ACTIVOS INTANGIBLES	64,196,271.62	64,196,271.62	64,196,271.62	64,196,271.62	64,196,271.62	26,361,242.36	26,361,242.36	26,361,242.36	26,361,242.36
SOFTWARE	53,066,659.29	53,066,659.29	53,066,659.29	53,066,659.29	53,066,659.29	22,660,175.96	22,660,175.96	22,660,175.96	22,660,175.96
LICENCIAS	11,129,612.33	11,129,612.33	11,129,612.33	11,129,612.33	11,129,612.33	3,701,066.40	3,701,066.40	3,701,066.40	3,701,066.40
ESTIMACIONES, DEPRECIACIONES, DETERIOROS, OBSOLENCIA Y AMORTIZACIONES	-389,671,641.18	-391,631,153.10	-393,587,310.63	-395,522,227.54	-397,535,692.34	-354,845,992.72	-356,925,301.38	-359,204,745.80	-362,129,717.25
DEPRECIACION DETERIORO Y AMORTIZACION ACUMULADA DE BIENES MUEBLES E INMUEBLES	-389,671,641.18	-391,631,153.10	-393,587,310.63	-395,522,227.54	-397,535,692.34	-354,845,992.72	-356,925,301.38	-359,204,745.80	-362,129,717.25
ACTIVOS DIFERIDOS	0.00	0.00	0.00	0.00	0.00	0.00	0.00	0.00	0.00
EJECUCION DE PROYECTOS PRODUCTIVOS	0.00	0.00	0.00	0.00	0.00	0.00	0.00	0.00	0.00
TOTAL ACTIVO	2,942,239,253.82	2,781,311,342.72	2,737,062,904.09	2,674,575,142.76	2,601,886,020.22	2,513,466,738.42	2,537,300,575.55	2,529,432,375.96	2,488,777,021.07
PASIVO CIRCULANTE	224,757,785.87	159,344,442.88	133,271,795.99	110,458,408.34	87,179,925.77	75,439,885.62	104,934,152.37	80,117,641.74	83,019,088.60
CUENTAS POR PAGAR A CORTO PLAZO	219,418,843.67	158,156,555.69	132,010,132.62	109,122,631.67	85,909,544.36	74,187,306.25	103,681,573.00	88,865,062.37	45,402,872.88
SERVICIOS PERSONALES	75,214.55	155,398.81	1,873,234.29	143,683.68	39,843.19	103,765.16	79,496.61	31,870.57	2,136,757.70
PROVEEDORES	132,443,567.31	104,644,515.72	103,527,624.53	105,115,833.66	108,813,888.49	103,855,115.71	95,275,394.69	92,817,911.93	92,108,876.55
OTRAS DEUDAS POR PAGAR	0.00	0.00	0.00	0.00	0.00	0.00	0.00	0.00	0.00
CONTRATISTAS POR OBRAS PÚBLICAS	2,205,546.18	2,205,546.18	1,399,597.63	267,580.48	268,684.13	336,232.15	336,232.15	336,232.15	1,086,029.85
TRANSFERENCIAS OTORGADAS	0.00	0.00	0.00	0.00	0.00	0.00	0.00	0.00	0.00
RETENCIONES Y CONTRIBUCIONES POR PAGAR A CORTO PLAZO	9,220,085.20	-23,239,270.00	-32,402,424.60	-37,358,373.69	-45,310,801.77	-51,878,475.06	-59,722,857.75	-67,289,772.14	-72,928,318.47
DEVOLUCIONES DE CONTRIBUCIONES POR PAGAR A CORTO PLAZO	3,433,255.21	3,426,507.21	3,521,020.21	3,747,895.20	2,369,052.60	2,326,422.75	2,326,335.75	2,258,511.82	2,251,314.64
FONDOS ROTATORIOS POR COMPROBAR A CORTO PLAZO	4,133,858.85	4,126,838.07	4,124,159.93	4,135,867.43	4,065,244.99	4,067,130.59	4,069,474.89	4,068,409.75	4,109,823.63
PRESTAMOS RECIBIDOS A CORTO PLAZO	50,000,000.00	50,000,000.00	33,333,333.33	16,666,666.63	0.00	0.00	45,454,545.45	40,809,090.90	0.00
OTRAS CUENTAS POR PAGAR A CORTO PLAZO	17,807,316.37	18,837,219.70	16,833,587.30	16,939,039.13	16,200,900.99	16,150,579.25	16,535,505.21	16,405,271.59	16,628,586.88



MUNICIPIO DE DURANGO
DIRECCIÓN MUNICIPAL DE ADMINISTRACIÓN Y FINANZAS
ESTADOS DE SITUACIÓN FINANCIERA 2020
TESORERÍA



NOMBRE	ENERO	FEBRERO	MARZO	ABRIL	MAYO	JUNIO	JULIO	AGOSTO	SEPTIEMBRE
DOCUMENTOS POR PAGAR A CORTO PLAZO	0.00	0.00	0.00	0.00	0.00	0.00	0.00	0.00	36,363,636.35
DOCUMENTOS COMERCIALES POR PAGAR A CORTO PLAZO	0.00	0.00	0.00	0.00	0.00	0.00	0.00	0.00	36,363,636.35
PORCIÓN A CORTO PLAZO DE LA DEUDA PÚBLICA A LARGO PLAZO	0.00	0.00	0.00	0.00	0.00	0.00	0.00	0.00	0.00
PORCIÓN A CORTO PLAZO DE LA DEUDA PÚBLICA INTERNA	0.00	0.00	0.00	0.00	0.00	0.00	0.00	0.00	0.00
FONDOS Y BIENES DE TERCEROS EN GARANTÍA Y/O ADMINISTRACIÓN A CORTO PLAZO	5,338,942.20	1,187,887.19	1,261,663.37	1,335,776.67	1,270,381.41	1,252,579.37	1,252,579.37	1,252,579.37	1,252,579.37
FONDOS EN ADMINISTRACIÓN A CORTO PLAZO	-1,137,569.38	-6,547,737.68	-5,214,848.21	-5,140,734.91	-5,206,130.17	-5,223,932.21	-5,223,932.21	-5,223,932.21	-5,223,932.21
FONDOS DE FIDEICOMISO, MANDATOS Y CONTRATOS ANALÓGOS A CORTO PLAZO	6,476,511.58	7,735,624.85	6,476,511.58	6,476,511.58	6,476,511.58	6,476,511.58	6,476,511.58	6,476,511.58	6,476,511.58
OTROS PASIVOS DIFERIDOS A CORTO PLAZO	0.00	0.00	0.00	0.00	0.00	0.00	0.00	0.00	0.00
PASIVO NO CIRCULANTE	346,785,480.90	2,918,838.06	2,918,838.06	2,753,988.58	2,704,881.58	2,704,881.58	2,704,881.58	2,704,881.58	2,704,881.58
CUENTAS POR PAGAR A LARGO PLAZO	0.00	0.00	0.00	0.00	0.00	0.00	0.00	0.00	0.00
PROVEEDORES POR PAGAR A LARGO PLAZO	0.00	0.00	0.00	0.00	0.00	0.00	0.00	0.00	0.00
CONTRATISTAS POR OBRAS PÚBLICAS POR PAGAR A LARGO PLAZO	0.00	0.00	0.00	0.00	0.00	0.00	0.00	0.00	0.00
OTROS DOCUMENTOS POR PAGAR A LARGO PLAZO	2,918,838.06	2,918,838.06	2,918,838.06	2,753,988.58	2,704,881.58	2,704,881.58	2,704,881.58	2,704,881.58	2,704,881.58
OTROS DOCUMENTOS POR PAGAR A LARGO PLAZO (CONVENIOS)	2,918,838.06	2,918,838.06	2,918,838.06	2,753,988.58	2,704,881.58	2,704,881.58	2,704,881.58	2,704,881.58	2,704,881.58
DEUDA PÚBLICA A LARGO PLAZO	343,866,642.84	0.00	0.00	0.00	0.00	0.00	0.00	0.00	0.00
PRESTAMOS DE LA DEUDA PÚBLICA INTERNA POR PAGAR A LARGO PLAZO	343,866,642.84	0.00	0.00	0.00	0.00	0.00	0.00	0.00	0.00
PASIVOS DIFERIDOS A LARGO PLAZO	0.00	0.00	0.00	0.00	0.00	0.00	0.00	0.00	0.00
TOTAL PASIVO	571,543,266.77	162,283,280.94	136,190,634.05	113,212,396.92	89,884,807.35	78,144,787.20	107,638,033.95	82,822,523.32	85,723,970.18
HACIENDA PÚBLICA / PATRIMONIO	2,370,695,987.05	2,618,048,061.78	2,600,872,270.04	2,581,362,745.04	2,512,001,212.87	2,435,321,971.22	2,429,861,541.60	2,436,631,856.64	2,407,053,050.69
HACIENDA PÚBLICA / PATRIMONIO CONTRIBUIDO	1,766,170,268.47	1,766,170,268.47	1,766,325,268.47	1,765,656,629.74	1,766,681,447.72	1,769,534,408.96	1,796,455,602.17	1,841,957,829.86	1,843,145,579.86
DONACIONES DE CAPITAL	1,766,170,268.47	1,766,170,268.47	1,766,325,268.47	1,765,656,629.74	1,766,681,447.72	1,769,534,408.96	1,796,455,602.17	1,841,957,829.86	1,843,145,579.86
ACTUALIZACIONES DEL LA HACIENDA PÚBLICA/PATRIMONIO	0.00	0.00	0.00	0.00	0.00	0.00	0.00	0.00	0.00
HACIENDA PÚBLICA / PATRIMONIO GENERADO	604,525,718.58	852,877,793.31	834,547,001.57	795,706,116.10	745,319,765.15	665,787,562.26	633,205,939.43	594,674,026.78	559,907,471.03
PATRIMONIO ACUMULADO	540,787,919.45	709,634,614.35	674,682,832.58	641,887,499.63	599,368,431.69	530,428,574.32	516,011,023.60	488,417,659.73	459,295,968.95
RESULTADO DEL EJERCICIO AHORRO / DESAHORRO	63,737,799.13	143,243,178.96	159,864,168.99	153,818,616.47	145,951,333.46	135,358,987.94	117,194,915.83	106,256,367.05	100,611,502.08
TOTAL PASIVO MAS HACIENDA PÚBLICA/PATRIMONIO	2,942,239,253.82	2,781,311,342.72	2,737,062,904.09	2,674,575,142.76	2,601,886,020.22	2,513,466,738.42	2,537,300,575.55	2,529,454,379.96	2,468,777,021.07



MUNICIPIO DE DURANGO
DIRECCIÓN MUNICIPAL DE ADMINISTRACIÓN Y FINANZAS
ESTADOS DE SITUACIÓN FINANCIERA 2020
FONDO DE FORTALECIMIENTO MUNICIPAL



NOMBRE	ENERO	FEBRERO	MARZO	ABRIL	MAYO	JUNIO	JULIO	AGOSTO	SEPTIEMBRE
DOCUMENTOS POR PAGAR A CORTO PLAZO	0.00	0.00	0.00	0.00	0.00	0.00	0.00	0.00	0.00
DOCUMENTOS COMERCIALES POR PAGAR A CORTO PLAZO	0.00	0.00	0.00	0.00	0.00	0.00	0.00	0.00	0.00
PORCION A CORTO PLAZO DE LA DEUDA PUBLICA A LARGO PLAZO	0.00	429,308.20	0.00	0.00	0.00	0.00	0.00	0.00	0.00
PORCION A CORTO PLAZO DE LA DEUDA PUBLICA INTERNA	0.00	0.00	0.00	0.00	0.00	0.00	0.00	0.00	0.00
FONDOS Y BIENES DE TERCEROS EN GARANTIA Y/O ADMINISTRACION A CORTO PLAZO	0.00	429,308.20	0.00	0.00	0.00	0.00	0.00	0.00	0.00
FONDOS EN ADMINISTRACION A CORTO PLAZO	0.00	0.00	0.00	0.00	0.00	0.00	0.00	0.00	0.00
FONDOS DE FIDEICOMSO, MANDATOS Y CONTRATOS ANALOGOS A CORTO PLAZO	0.00	429,308.20	0.00	0.00	0.00	0.00	0.00	0.00	0.00
OTROS PASIVOS DIFERIDOS A CORTO PLAZO	0.00	0.00	0.00	0.00	0.00	0.00	0.00	0.00	0.00
PASIVO NO CIRCULANTE	0.00	0.00	0.00	0.00	0.00	0.00	0.00	0.00	0.00
CUENTAS POR PAGAR A LARGO PLAZO	0.00	0.00	0.00	0.00	0.00	0.00	0.00	0.00	0.00
PROVEEDORES POR PAGAR A LARGO PLAZO	0.00	0.00	0.00	0.00	0.00	0.00	0.00	0.00	0.00
CONTRATISTAS POR OBRAS PUBLICAS POR PAGAR A LARGO PLAZO	0.00	0.00	0.00	0.00	0.00	0.00	0.00	0.00	0.00
OTROS DOCUMENTOS POR PAGAR A LARGO PLAZO	0.00	0.00	0.00	0.00	0.00	0.00	0.00	0.00	0.00
OTROS DOCUMENTOS POR PAGAR A LARGO PLAZO (CONVENIOS)	0.00	0.00	0.00	0.00	0.00	0.00	0.00	0.00	0.00
DEUDA PUBLICA A LARGO PLAZO	0.00	0.00	0.00	0.00	0.00	0.00	0.00	0.00	0.00
PRESTAMOS DE LA DEUDA PUBLICA INTERNA POR PAGAR A LARGO PLAZO	0.00	0.00	0.00	0.00	0.00	0.00	0.00	0.00	0.00
PASIVOS DIFERIDOS A LARGO PLAZO	0.00	0.00	0.00	0.00	0.00	0.00	0.00	0.00	0.00
TOTAL PASIVO	0.00	7,199,885.31	7,805,605.43	13,479,275.81	15,611,798.40	10,064,076.46	7,386,386.30	15,451,460.44	30,711,666.54
HACIENDA PUBLICA / PATRIMONIO	37,514,091.33	30,750,204.10	28,946,498.85	24,541,573.08	26,265,832.01	34,734,055.76	19,916,592.73	6,357,716.03	-6,510,019.04
HACIENDA PUBLICA / PATRIMONIO CONTRIBUIDO	0.00	0.00	0.00	0.00	0.00	0.00	0.00	0.00	0.00
DONACIONES DE CAPITAL	0.00	0.00	0.00	0.00	0.00	0.00	0.00	0.00	0.00
ACTUALIZACIONES DEL LA HACIENDA PUBLICA/PATRIMONIO	0.00	0.00	0.00	0.00	0.00	0.00	0.00	0.00	0.00
HACIENDA PUBLICA / PATRIMONIO GENERADO	37,514,091.33	30,750,204.10	28,946,498.85	24,541,573.08	26,265,832.01	34,734,055.76	19,916,592.73	6,357,716.03	-6,510,019.04
PATRIMONIO ACUMULADO	0.00	0.00	0.00	0.00	0.00	5,650.45	5,650.45	1.50	1.50
RESULTADO DEL EJERCICIO AHORRO / DESAHORRO	37,514,091.33	30,750,204.10	28,946,498.85	24,541,573.08	26,265,832.01	34,728,405.31	19,910,942.28	6,357,714.53	-6,510,020.54
TOTAL PASIVO MAS HACIENDA PUBLICA/PATRIMONIO	37,514,091.33	37,949,889.41	36,752,104.08	38,020,848.89	41,877,630.41	44,798,132.22	27,282,979.03	21,809,176.47	24,201,647.50



MUNICIPIO DE DURANGO
DIRECCIÓN MUNICIPAL DE ADMINISTRACIÓN Y FINANZAS
ESTADOS DE SITUACIÓN FINANCIERA 2020
PARTICIPACIONES FEDERALES



NOMBRE	ENERO	FEBRERO	MARZO	ABRIL	MAYO	JUNIO	JULIO	AGOSTO	SEPTIEMBRE
ACTIVO CIRCULANTE	-22,108,298.00	213,355,705.43	322,801,944.76	382,004,955.46	487,186,227.91	577,552,570.40	599,714,118.29	687,159,543.11	741,558,798.87
EFFECTIVO Y EQUIVALENTE DE EFFECTIVO	-22,139,516.50	20,265,542.67	81,947,052.49	102,800,241.07	180,310,215.26	225,226,697.01	249,945,465.04	282,676,096.87	322,699,058.43
EFFECTIVO	0.00	0.00	0.00	0.00	0.00	0.00	0.00	0.00	0.00
BANCOS TESORERIA	-16,121,761.60	1,147,748.12	49,148,471.29	91,823,604.68	153,429,681.33	201,435,924.35	219,887,964.72	259,747,078.50	308,584,403.14
INVERSIONES FINANCIERAS	-6,017,754.90	0.00	7,526,102.42	0.00	10,005,757.34	13,153,884.23	23,974,143.95	16,314,351.58	11,181,593.19
DEPOSITOS EN FONDOS DE TERCEROS	0.00	19,117,794.55	25,271,478.78	10,876,636.41	18,874,776.59	10,638,908.43	6,083,356.37	6,614,668.79	2,933,062.10
EFFECTIVO O EQUIVALENTES DE EFFECTIVO A RECIBIR	31,218.50	193,087,730.76	240,852,460.27	279,204,638.39	306,865,041.65	352,314,902.39	349,375,741.83	400,112,013.82	414,732,231.02
CUENTAS POR COBRAR A CORTO PLAZO	0.00	103,188,467.11	240,875,644.27	279,212,959.59	306,814,863.04	352,220,704.86	349,165,755.81	399,723,867.96	414,229,742.38
DEUDORES DIVERSOS	6,969.39	31,530.04	48,999.96	54,378.17	116,961.40	169,281.03	222,637.25	315,818.29	370,281.17
PRESTAMOS OTORGADOS	24,249.11	-130,266.39	-70,183.96	-62,700.37	-66,582.79	-75,063.30	-12,651.23	72,527.57	132,207.47
DEUDORES POR ANTICIPOS DE LA TESORERIA A CORTO PLAZO	0.00	0.00	0.00	0.00	0.00	0.00	0.00	0.00	0.00
DERECHOS A RECIBIR BIENES O SERVICIOS	0.00	2,432.00	2,432.00	86.00	10,971.00	10,971.00	392,911.42	4,371,432.42	4,127,509.42
ANTICIPO A CORTO PLAZO	0.00	2,432.00	2,432.00	86.00	10,971.00	10,971.00	392,911.42	4,371,432.42	4,127,509.42
OTROS DERECHOS A RECIBIR BIENES O SERVICIOS	0.00	0.00	0.00	0.00	0.00	0.00	0.00	0.00	0.00
ALMACENES	0.00	0.00	0.00	0.00	0.00	0.00	0.00	0.00	0.00
ALMACENES DE MATERIALES Y SUMINISTROS DE CONSUMO	0.00	0.00	0.00	0.00	0.00	0.00	0.00	0.00	0.00
OTROS ACTIVOS CIRCULANTES	0.00	0.00	0.00	0.00	0.00	0.00	0.00	0.00	0.00
ACTIVO NO CIRCULANTE	7,728,500.00	15,457,000.00	23,185,500.00	30,914,000.00	38,642,500.00	46,371,000.00	54,099,500.00	61,829,000.00	64,359,300.00
BIENES INMUEBLES	7,728,500.00	15,457,000.00	23,185,500.00	30,914,000.00	38,642,500.00	46,371,000.00	54,099,500.00	61,829,000.00	64,359,300.00
TERRENOS	0.00	0.00	0.00	0.00	0.00	0.00	0.00	0.00	0.00
VIVIENDA	0.00	0.00	0.00	0.00	0.00	0.00	0.00	0.00	0.00
EDIFICIOS NO RESIDENCIALES	0.00	0.00	0.00	0.00	0.00	0.00	0.00	0.00	0.00
CONSTRUCCIONES EN PROCESO	7,728,500.00	15,457,000.00	23,185,500.00	30,914,000.00	38,642,500.00	46,371,000.00	54,099,500.00	61,829,000.00	64,359,300.00
ACCIONES DE FOMENTO	0.00	0.00	0.00	0.00	0.00	0.00	0.00	0.00	0.00
BIENES MUEBLES	0.00	0.00	0.00	0.00	0.00	0.00	0.00	6,333,450.00	6,333,450.00
MOBILIARIO Y EQUIPO DE ADMINISTRACION	0.00	0.00	0.00	0.00	0.00	0.00	0.00	0.00	0.00
MOBILIARIO Y EQUIPO EDUCACIONAL Y RECREATIVO	0.00	0.00	0.00	0.00	0.00	0.00	0.00	0.00	0.00
EQUIPO E INSTRUMENTAL MEDICO Y DE LABORATORIO	0.00	0.00	0.00	0.00	0.00	0.00	0.00	0.00	0.00
EQUIPO DE TRANSPORTE	0.00	0.00	0.00	0.00	0.00	0.00	0.00	6,333,450.00	6,333,450.00
EQUIPO DE DEFENSA Y SEGURIDAD	0.00	0.00	0.00	0.00	0.00	0.00	0.00	0.00	0.00
MAQUINARIA, OTROS EQUIPOS Y HERRAMIENTAS	0.00	0.00	0.00	0.00	0.00	0.00	0.00	0.00	0.00
BIENES ARTISTICOS	0.00	0.00	0.00	0.00	0.00	0.00	0.00	0.00	0.00
ACTIVOS BIOLÓGICOS	0.00	0.00	0.00	0.00	0.00	0.00	0.00	0.00	0.00
ACTIVOS INTANGIBLES	0.00	0.00	0.00	0.00	0.00	4,058,762.28	4,058,762.28	6,929,275.16	11,364,531.60
SOFTWARE	0.00	0.00	0.00	0.00	0.00	4,058,762.28	4,058,762.28	6,929,275.16	11,364,531.60
LICENCIAS	0.00	0.00	0.00	0.00	0.00	0.00	0.00	0.00	0.00
ESTIMACIONES, DEPRECIACIONES, DETERIOROS, OBSOLENCIA Y AMORTIZACIONES	0.00	0.00	0.00	0.00	0.00	0.00	0.00	0.00	0.00
DEPRECIACION DETERIORO Y AMORTIZACION ACUMULADA DE BIENES MUEBLES E INMUEBLES	0.00	0.00	0.00	0.00	0.00	0.00	0.00	0.00	0.00
ACTIVOS DIFERIDOS	0.00	0.00	0.00	0.00	0.00	0.00	0.00	0.00	0.00
EJECUCION DE PROYECTOS PRODUCTIVOS	0.00	0.00	0.00	0.00	0.00	0.00	0.00	0.00	0.00
TOTAL ACTIVO	-14,379,798.00	228,812,705.43	345,987,444.76	412,918,955.46	525,828,727.91	627,982,332.68	657,872,380.57	764,250,268.27	823,616,080.47
PASIVO CIRCULANTE	54,391,282.15	94,790,688.44	104,103,988.60	115,618,278.00	129,597,826.06	148,433,056.51	159,331,007.62	187,541,884.55	179,234,889.65
CUENTAS POR PAGAR A CORTO PLAZO	18,644,306.15	63,862,561.99	76,704,205.11	90,343,903.90	106,465,748.53	127,460,324.09	140,534,833.47	170,939,646.47	164,844,131.34
SERVICIOS PERSONALES	-75,214.55	1,899,026.44	-97,986.57	-75,214.55	2,709,213.92	2,857,326.22	-79,406.81	2,027,043.25	-79,406.82
PROVEEDORES	11,789,429.97	20,821,807.06	29,876,933.81	35,815,801.17	46,011,787.84	54,809,137.25	65,192,338.00	85,184,489.73	78,391,126.19
OTRAS DEUDAS POR PAGAR	0.00	0.00	0.00	0.00	0.00	0.00	0.00	0.00	0.00
CONTRATISTAS POR OBRAS PÚBLICAS	0.00	0.00	0.00	0.00	0.00	0.00	0.00	0.00	0.00
TRANSFERENCIAS OTORGADAS	0.00	0.00	0.00	0.00	0.00	0.00	0.00	0.00	0.00
RETENCIONES Y CONTRIBUCIONES POR PAGAR A CORTO PLAZO	6,795,671.84	39,446,805.92	45,300,536.52	52,884,819.87	58,105,483.41	68,560,781.64	73,792,115.96	82,093,478.81	84,938,505.36
DEVOLUCIONES DE CONTRIBUCIONES POR PAGAR A CORTO PLAZO	0.00	0.00	0.00	0.00	0.00	0.00	0.00	0.00	0.00
FONDOS ROTATORIOS POR COMPROBAR A CORTO PLAZO	0.00	0.00	0.00	0.00	0.00	0.00	0.00	0.00	0.00
PRESTAMOS RECIBIDOS A CORTO PLAZO	0.00	0.00	0.00	0.00	0.00	0.00	0.00	0.00	0.00
OTRAS CUENTAS POR PAGAR A CORTO PLAZO	134,418.89	1,684,922.57	1,624,721.35	1,718,497.41	1,639,253.36	1,633,078.98	1,629,786.42	1,634,654.68	1,593,906.71



MUNICIPIO DE DURANGO
DIRECCIÓN MUNICIPAL DE ADMINISTRACIÓN Y FINANZAS
ESTADOS DE SITUACIÓN FINANCIERA 2020
PARTICIPACIONES FEDERALES



NOMBRE	ENERO	FEBRERO	MARZO	ABRIL	MAYO	JUNIO	JULIO	AGOSTO	SEPTIEMBRE
DOCUMENTOS POR PAGAR A CORTO PLAZO	0.00	0.00	0.00	0.00	0.00	0.00	0.00	0.00	0.00
DOCUMENTOS COMERCIALES POR PAGAR A CORTO PLAZO	0.00	0.00	0.00	0.00	0.00	0.00	0.00	0.00	0.00
PORCIÓN A CORTO PLAZO DE LA DEUDA PÚBLICA A LARGO PLAZO	34,575,127.32	24,335,907.49	22,033,760.88	19,908,353.59	17,766,057.62	15,606,711.91	13,430,153.64	11,236,217.57	9,024,737.80
PORCIÓN A CORTO PLAZO DE LA DEUDA PÚBLICA INTERNA	34,575,127.32	24,335,907.49	22,033,760.88	19,908,353.59	17,766,057.62	15,606,711.91	13,430,153.64	11,236,217.57	9,024,737.80
FONDOS Y BIENES DE TERCEROS EN GARANTÍA Y/O ADMINISTRACIÓN A CORTO PLAZO	1,171,848.68	6,592,216.96	5,366,020.51	5,366,020.51	5,366,020.51	5,366,020.51	5,366,020.51	5,366,020.51	5,366,020.51
FONDOS EN ADMINISTRACIÓN A CORTO PLAZO	1,171,848.68	6,592,216.96	5,366,020.51	5,366,020.51	5,366,020.51	5,366,020.51	5,366,020.51	5,366,020.51	5,366,020.51
FONDOS DE FIDEICOMISO, MANDATOS Y CONTRATOS ANALÓGOS A CORTO PLAZO	0.00	0.00	0.00	0.00	0.00	0.00	0.00	0.00	0.00
OTROS PASIVOS DIFERIDOS A CORTO PLAZO	0.00	0.00	0.00	0.00	0.00	0.00	0.00	0.00	0.00
PASIVO NO CIRCULANTE	-34,575,127.32	309,291,515.52	309,291,515.52	309,291,515.52	309,291,515.52	309,291,515.52	309,291,515.52	309,291,515.52	309,291,515.52
CUENTAS POR PAGAR A LARGO PLAZO	0.00	0.00	0.00	0.00	0.00	0.00	0.00	0.00	0.00
PROVEEDORES POR PAGAR A LARGO PLAZO	0.00	0.00	0.00	0.00	0.00	0.00	0.00	0.00	0.00
CONTRATISTAS POR OBRAS PÚBLICAS POR PAGAR A LARGO PLAZO	0.00	0.00	0.00	0.00	0.00	0.00	0.00	0.00	0.00
OTROS DOCUMENTOS POR PAGAR A LARGO PLAZO	0.00	0.00	0.00	0.00	0.00	0.00	0.00	0.00	0.00
OTROS DOCUMENTOS POR PAGAR A LARGO PLAZO (CONVENIOS)	0.00	0.00	0.00	0.00	0.00	0.00	0.00	0.00	0.00
DEUDA PÚBLICA A LARGO PLAZO	-34,575,127.32	309,291,515.52	309,291,515.52	309,291,515.52	309,291,515.52	309,291,515.52	309,291,515.52	309,291,515.52	309,291,515.52
PRESTAMOS DE LA DEUDA PÚBLICA INTERNA POR PAGAR A LARGO PLAZO	-34,575,127.32	309,291,515.52	309,291,515.52	309,291,515.52	309,291,515.52	309,291,515.52	309,291,515.52	309,291,515.52	309,291,515.52
PASIVOS DIFERIDOS A LARGO PLAZO	0.00	0.00	0.00	0.00	0.00	0.00	0.00	0.00	0.00
TOTAL PASIVO	19,816,154.83	404,082,201.86	413,395,502.12	424,909,793.52	438,689,342.18	457,724,572.03	468,622,523.14	496,833,400.07	488,526,405.17
HACIENDA PÚBLICA / PATRIMONIO	-34,195,952.83	-175,269,496.53	-67,408,057.36	-11,990,828.06	86,939,385.73	170,257,760.65	189,249,857.43	267,416,858.20	335,089,675.30
HACIENDA PÚBLICA / PATRIMONIO CONTRIBUIDO	0.00	0.00	0.00	0.00	0.00	0.00	0.00	0.00	0.00
DONACIONES DE CAPITAL	0.00	0.00	0.00	0.00	0.00	0.00	0.00	0.00	0.00
ACTUALIZACIONES DEL LA HACIENDA PÚBLICA/PATRIMONIO	0.00	0.00	0.00	0.00	0.00	0.00	0.00	0.00	0.00
HACIENDA PÚBLICA / PATRIMONIO GENERADO	-34,195,952.83	-175,269,496.53	-67,408,057.36	-11,990,828.06	86,939,385.73	170,257,760.65	189,249,857.43	267,416,858.20	335,089,675.30
PATRIMONIO ACUMULADO	16,407,100.85	-147,322,965.85	-111,889,382.95	-76,741,656.58	-35,027,302.47	33,831,887.87	48,249,438.59	75,833,081.69	104,800,061.84
RESULTADO DEL EJERCICIO AHORRO / DESAHORRO	-50,803,053.88	-27,945,630.88	44,480,325.59	84,750,828.50	121,966,688.20	136,425,872.78	141,000,418.84	191,583,786.51	230,289,613.86
TOTAL PASIVO MAS HACIENDA PÚBLICA/PATRIMONIO	-14,379,798.00	228,812,705.43	345,987,444.76	412,918,965.46	525,828,727.91	627,982,332.68	657,872,380.57	764,250,268.27	823,616,080.47



MUNICIPIO DE DURANGO
DIRECCIÓN MUNICIPAL DE ADMINISTRACIÓN Y FINANZAS
ESTADOS DE SITUACIÓN FINANCIERA 2020
FORTASEG 2020



NOMBRE	ENERO	FEBRERO	MARZO	ABRIL	MAYO	JUNIO	JULIO	AGOSTO	SEPTIEMBRE
ACTIVO CIRCULANTE	0.00	0.00	18,968,369.60	18,968,453.90	18,969,086.18	15,882,989.56	15,891,009.54	15,644,637.06	14,994,087.38
EFFECTIVO Y EQUIVALENTE DE EFFECTIVO	0.00	0.00	18,968,369.60	18,968,453.90	18,969,086.18	15,882,989.56	15,682,004.55	15,466,337.06	14,793,227.38
EFFECTIVO	0.00	0.00	0.00	0.00	0.00	0.00	0.00	0.00	0.00
BANCOS TESORERIA	0.00	0.00	18,968,369.60	18,968,453.90	18,969,086.18	15,882,989.56	15,682,004.55	15,466,337.06	14,793,227.38
INVERSIONES FINANCIERAS	0.00	0.00	0.00	0.00	0.00	0.00	0.00	0.00	0.00
DEPOSITOS EN FONDOS DE TERCEROS	0.00	0.00	0.00	0.00	0.00	0.00	0.00	0.00	0.00
EFFECTIVO O EQUIVALENTES DE EFFECTIVO A RECIBIR	0.00	0.00	0.00	0.00	0.00	0.00	0.00	0.00	0.00
CUENTAS POR COBRAR A CORTO PLAZO	0.00	0.00	0.00	0.00	0.00	0.00	0.00	0.00	0.00
DEUDORES DIVERSOS	0.00	0.00	0.00	0.00	0.00	0.00	0.00	0.00	0.00
PRESTAMOS OTORGADOS	0.00	0.00	0.00	0.00	0.00	0.00	0.00	0.00	0.00
DEUDORES POR ANTICIPOS DE LA TESORERIA A CORTO PLAZO	0.00	0.00	0.00	0.00	0.00	0.00	0.00	0.00	0.00
DERECHOS A RECIBIR BIENES O SERVICIOS	0.00	0.00	0.00	0.00	0.00	0.00	209,004.99	178,300.00	200,860.00
ANTICIPO A CORTO PLAZO	0.00	0.00	0.00	0.00	0.00	0.00	209,004.99	178,300.00	200,860.00
OTROS DERECHOS A RECIBIR BIENES O SERVICIOS	0.00	0.00	0.00	0.00	0.00	0.00	0.00	0.00	0.00
ALMACENES	0.00	0.00	0.00	0.00	0.00	0.00	0.00	0.00	0.00
ALMACENES DE MATERIALES Y SUMINISTROS DE CONSUMO	0.00	0.00	0.00	0.00	0.00	0.00	0.00	0.00	0.00
OTROS ACTIVOS CIRCULANTES	0.00	0.00	0.00	0.00	0.00	0.00	0.00	0.00	0.00
ACTIVO NO CIRCULANTE	0.00	0.00	0.00	0.00	0.00	0.00	0.00	44,000.00	70,471.20
BIENES INMUEBLES	0.00	0.00	0.00	0.00	0.00	0.00	0.00	0.00	0.00
TERRENOS	0.00	0.00	0.00	0.00	0.00	0.00	0.00	0.00	0.00
VIVIENDA	0.00	0.00	0.00	0.00	0.00	0.00	0.00	0.00	0.00
EDIFICIOS NO RESIDENCIALES	0.00	0.00	0.00	0.00	0.00	0.00	0.00	0.00	0.00
CONSTRUCCIONES EN PROCESO	0.00	0.00	0.00	0.00	0.00	0.00	0.00	0.00	0.00
ACCIONES DE FOMENTO	0.00	0.00	0.00	0.00	0.00	0.00	0.00	0.00	0.00
BIENES MUEBLES	0.00	0.00	0.00	0.00	0.00	0.00	0.00	44,000.00	70,471.20
MOBILIARIO Y EQUIPO DE ADMINISTRACION	0.00	0.00	0.00	0.00	0.00	0.00	0.00	44,000.00	53,798.20
MOBILIARIO Y EQUIPO EDUCACIONAL Y RECREATIVO	0.00	0.00	0.00	0.00	0.00	0.00	0.00	0.00	16,675.00
EQUIPO E INSTRUMENTAL MEDICO Y DE LABORATORIO	0.00	0.00	0.00	0.00	0.00	0.00	0.00	0.00	0.00
EQUIPO DE TRANSPORTE	0.00	0.00	0.00	0.00	0.00	0.00	0.00	0.00	0.00
EQUIPO DE DEFENSA Y SEGURIDAD	0.00	0.00	0.00	0.00	0.00	0.00	0.00	0.00	0.00
MAQUINARIA, OTROS EQUIPOS Y HERRAMIENTAS	0.00	0.00	0.00	0.00	0.00	0.00	0.00	0.00	0.00
BIENES ARTISTICOS	0.00	0.00	0.00	0.00	0.00	0.00	0.00	0.00	0.00
ACTIVOS BIOLOGICOS	0.00	0.00	0.00	0.00	0.00	0.00	0.00	0.00	0.00
ACTIVOS INTANGIBLES	0.00	0.00	0.00	0.00	0.00	0.00	0.00	0.00	0.00
SOFTWARE	0.00	0.00	0.00	0.00	0.00	0.00	0.00	0.00	0.00
LICENCIAS	0.00	0.00	0.00	0.00	0.00	0.00	0.00	0.00	0.00
ESTIMACIONES, DEPRECIACIONES, DETERIOROS, OBSOLENCIA Y AMORTIZACIONES	0.00	0.00	0.00	0.00	0.00	0.00	0.00	0.00	0.00
DEPRECIACION DETERIORO Y AMORTIZACION ACUMULADA DE BIENES MUEBLES E INMUEBLES	0.00	0.00	0.00	0.00	0.00	0.00	0.00	0.00	0.00
ACTIVOS DIFERIDOS	0.00	0.00	0.00	0.00	0.00	0.00	0.00	0.00	0.00
EJECUCION DE PROYECTOS PRODUCTIVOS	0.00	0.00	0.00	0.00	0.00	0.00	0.00	0.00	0.00
TOTAL ACTIVO	0.00	0.00	18,968,369.60	18,968,453.90	18,969,086.18	15,882,989.56	15,891,009.54	15,688,637.06	15,064,558.58
PASIVO CIRCULANTE	0.00	0.00	0.00	84.30	716.58	1,369.96	9,389.94	16,022.46	22,072.78
CUENTAS POR PAGAR A CORTO PLAZO	0.00	0.00	0.00	84.30	716.58	1,369.96	9,389.94	16,022.46	22,072.78
SERVICIOS PERSONALES	0.00	0.00	0.00	0.00	0.00	0.00	0.00	0.00	0.00
PROVEEDORES	0.00	0.00	0.00	0.00	0.00	0.00	0.00	0.00	0.00
OTRAS DEUDAS POR PAGAR	0.00	0.00	0.00	0.00	0.00	0.00	0.00	0.00	0.00
CONTRATISTAS POR OBRAS PUBLICAS	0.00	0.00	0.00	0.00	0.00	0.00	0.00	0.00	0.00
TRANSFERENCIAS OTORGADAS	0.00	0.00	0.00	0.00	0.00	0.00	0.00	0.00	0.00
RETENCIONES Y CONTRIBUCIONES POR PAGAR A CORTO PLAZO	0.00	0.00	0.00	0.00	0.00	0.00	0.00	0.00	0.00
DEVOLUCIONES DE CONTRIBUCIONES POR PAGAR A CORTO PLAZO	0.00	0.00	0.00	0.00	0.00	0.00	0.00	0.00	0.00
FONDOS ROTATORIOS POR COMPROBAR A CORTO PLAZO	0.00	0.00	0.00	0.00	0.00	0.00	0.00	0.00	0.00
PRESTAMOS RECIBIDOS A CORTO PLAZO	0.00	0.00	0.00	0.00	0.00	0.00	0.00	0.00	0.00
OTRAS CUENTAS POR PAGAR A CORTO PLAZO	0.00	0.00	0.00	84.30	716.58	1,369.96	9,389.94	16,022.46	22,072.78



MUNICIPIO DE DURANGO
DIRECCIÓN MUNICIPAL DE ADMINISTRACIÓN Y FINANZAS
ESTADOS DE SITUACIÓN FINANCIERA 2020
FORTASEG 2020



DURANGO

NOMBRE	ENERO	FEBRERO	MARZO	ABRIL	MAYO	JUNIO	JULIO	AGOSTO	SEPTIEMBRE
DOCUMENTOS POR PAGAR A CORTO PLAZO	0.00	0.00	0.00	0.00	0.00	0.00	0.00	0.00	0.00
DOCUMENTOS COMERCIALES POR PAGAR A CORTO PLAZO	0.00	0.00	0.00	0.00	0.00	0.00	0.00	0.00	0.00
PORCIÓN A CORTO PLAZO DE LA DEUDA PÚBLICA A LARGO PLAZO	0.00	0.00	0.00	0.00	0.00	0.00	0.00	0.00	0.00
PORCIÓN A CORTO PLAZO DE LA DEUDA PÚBLICA INTERNA	0.00	0.00	0.00	0.00	0.00	0.00	0.00	0.00	0.00
FONDOS Y BIENES DE TERCEROS EN GARANTÍA Y/O ADMINISTRACIÓN A CORTO PLAZO	0.00	0.00	0.00	0.00	0.00	0.00	0.00	0.00	0.00
FONDOS EN ADMINISTRACIÓN A CORTO PLAZO	0.00	0.00	0.00	0.00	0.00	0.00	0.00	0.00	0.00
FONDOS DE FIDEICOMISO, MANDATOS Y CONTRATOS ANALÓGOS A CORTO PLAZO	0.00	0.00	0.00	0.00	0.00	0.00	0.00	0.00	0.00
OTROS PASIVOS DIFERIDOS A CORTO PLAZO	0.00	0.00	0.00	0.00	0.00	0.00	0.00	0.00	0.00
PASIVO NO CIRCULANTE	0.00	0.00	0.00	0.00	0.00	0.00	0.00	0.00	0.00
CUENTAS POR PAGAR A LARGO PLAZO	0.00	0.00	0.00	0.00	0.00	0.00	0.00	0.00	0.00
PROVEEDORES POR PAGAR A LARGO PLAZO	0.00	0.00	0.00	0.00	0.00	0.00	0.00	0.00	0.00
CONTRATISTAS POR OBRAS PÚBLICAS POR PAGAR A LARGO PLAZO	0.00	0.00	0.00	0.00	0.00	0.00	0.00	0.00	0.00
OTROS DOCUMENTOS POR PAGAR A LARGO PLAZO	0.00	0.00	0.00	0.00	0.00	0.00	0.00	0.00	0.00
OTROS DOCUMENTOS POR PAGAR A LARGO PLAZO (CONVENIOS)	0.00	0.00	0.00	0.00	0.00	0.00	0.00	0.00	0.00
DEUDA PÚBLICA A LARGO PLAZO	0.00	0.00	0.00	0.00	0.00	0.00	0.00	0.00	0.00
PRESTAMOS DE LA DEUDA PÚBLICA INTERNA POR PAGAR A LARGO PLAZO	0.00	0.00	0.00	0.00	0.00	0.00	0.00	0.00	0.00
PASIVOS DIFERIDOS A LARGO PLAZO	0.00	0.00	0.00	0.00	0.00	0.00	0.00	0.00	0.00
TOTAL PASIVO	0.00	0.00	0.00	84.30	716.58	1,369.96	9,389.94	16,022.46	22,072.78
HACIENDA PÚBLICA / PATRIMONIO	0.00	0.00	18,968,369.60	18,968,369.60	18,968,369.60	15,881,619.60	15,881,619.60	15,672,614.60	15,042,485.80
HACIENDA PÚBLICA / PATRIMONIO CONTRIBUIDO	0.00	0.00	0.00	0.00	0.00	0.00	0.00	0.00	0.00
DONACIONES DE CAPITAL	0.00	0.00	0.00	0.00	0.00	0.00	0.00	0.00	0.00
ACTUALIZACIONES DEL LA HACIENDA PÚBLICA/PATRIMONIO	0.00	0.00	0.00	0.00	0.00	0.00	0.00	0.00	0.00
HACIENDA PÚBLICA / PATRIMONIO GENERADO	0.00	0.00	18,968,369.60	18,968,369.60	18,968,369.60	15,881,619.60	15,881,619.60	15,672,614.60	15,042,485.80
PATRIMONIO ACUMULADO	0.00	0.00	0.00	0.00	0.00	0.00	0.00	0.00	0.00
RESULTADO DEL EJERCICIO AHORRO / DESAHORRO	0.00	0.00	18,968,369.60	18,968,369.60	18,968,369.60	15,881,619.60	15,881,619.60	15,672,614.60	15,042,485.80
TOTAL PASIVO MAS HACIENDA PÚBLICA/PATRIMONIO	0.00	0.00	18,968,369.60	18,968,453.90	18,969,086.16	15,882,989.56	15,891,009.54	15,688,637.06	15,064,558.58



MUNICIPIO DE DURANGO
DIRECCIÓN MUNICIPAL DE ADMINISTRACIÓN Y FINANZAS
ESTADOS DE SITUACIÓN FINANCIERA 2020
FONDO DE INFRAESTRUCTURA 2020



NOMBRE	ENERO	FEBRERO	MARZO	ABRIL	MAYO	JUNIO	JULIO	AGOSTO	SEPTIEMBRE
DOCUMENTOS POR PAGAR A CORTO PLAZO	0.00	0.00	0.00	0.00	0.00	0.00	0.00	0.00	0.00
DOCUMENTOS COMERCIALES POR PAGAR A CORTO PLAZO	0.00	0.00	0.00	0.00	0.00	0.00	0.00	0.00	0.00
PORCION A CORTO PLAZO DE LA DEUDA PUBLICA A LARGO PLAZO	0.00	0.00	0.00	0.00	0.00	0.00	0.00	0.00	0.00
PORCION A CORTO PLAZO DE LA DEUDA PUBLICA INTERNA	0.00	0.00	0.00	0.00	0.00	0.00	0.00	0.00	0.00
FONDOS Y BIENES DE TERCEROS EN GARANTIA Y/O ADMINISTRACION A CORTO PLAZO	0.00	0.00	0.00	0.00	0.00	0.00	0.00	0.00	0.00
FONDOS EN ADMINISTRACION A CORTO PLAZO	0.00	0.00	0.00	0.00	0.00	0.00	0.00	0.00	0.00
FONDOS DE FIDEICOMISO, MANDATOS Y CONTRATOS ANALOGOS A CORTO PLAZO	0.00	0.00	0.00	0.00	0.00	0.00	0.00	0.00	0.00
OTROS PASIVOS DIFERIDOS A CORTO PLAZO	0.00	0.00	0.00	0.00	0.00	0.00	0.00	0.00	0.00
PASIVO NO CIRCULANTE	0.00	0.00	0.00	0.00	0.00	0.00	0.00	0.00	0.00
CUENTAS POR PAGAR A LARGO PLAZO	0.00	0.00	0.00	0.00	0.00	0.00	0.00	0.00	0.00
PROVEEDORES POR PAGAR A LARGO PLAZO	0.00	0.00	0.00	0.00	0.00	0.00	0.00	0.00	0.00
CONTRATISTAS POR OBRAS PUBLICAS POR PAGAR A LARGO PLAZO	0.00	0.00	0.00	0.00	0.00	0.00	0.00	0.00	0.00
OTROS DOCUMENTOS POR PAGAR A LARGO PLAZO	0.00	0.00	0.00	0.00	0.00	0.00	0.00	0.00	0.00
OTROS DOCUMENTOS POR PAGAR A LARGO PLAZO (CONVENIOS)	0.00	0.00	0.00	0.00	0.00	0.00	0.00	0.00	0.00
DEUDA PUBLICA A LARGO PLAZO	0.00	0.00	0.00	0.00	0.00	0.00	0.00	0.00	0.00
PRESTAMOS DE LA DEUDA PUBLICA INTERNA POR PAGAR A LARGO PLAZO	0.00	0.00	0.00	0.00	0.00	0.00	0.00	0.00	0.00
PASIVOS DIFERIDOS A LARGO PLAZO	0.00	0.00	0.00	0.00	0.00	0.00	0.00	0.00	0.00
TOTAL PASIVO	0.00	0.00	0.00	0.00	0.00	0.00	0.00	0.00	0.00
HACIENDA PUBLICA / PATRIMONIO	0.10	6,524,284.28	17,046,911.28	25,579,549.36	34,110,199.91	42,642,774.57	51,176,648.47	59,699,275.47	68,473,404.50
HACIENDA PUBLICA / PATRIMONIO CONTRIBUIDO	0.00	0.00	0.00	0.00	0.00	0.00	0.00	0.00	0.00
DONACIONES DE CAPITAL	0.00	0.00	0.00	0.00	0.00	0.00	0.00	0.00	0.00
ACTUALIZACIONES DEL LA HACIENDA PUBLICA/PATRIMONIO	0.00	0.00	0.00	0.00	0.00	0.00	0.00	0.00	0.00
HACIENDA PUBLICA / PATRIMONIO GENERADO	0.10	6,524,284.28	17,046,911.28	25,579,549.36	34,110,199.91	42,642,774.57	51,176,648.47	59,699,275.47	68,473,404.50
PATRIMONIO ACUMULADO	0.00	0.00	0.00	0.00	0.00	0.00	0.00	0.00	237,807.07
RESULTADO DEL EJERCICIO AHORRO / DESAHORRO	0.10	6,524,284.28	17,046,911.28	25,579,549.36	34,110,199.91	42,642,774.57	51,176,648.47	59,699,275.47	68,235,597.43
TOTAL PASIVO MAS HACIENDA PUBLICA/PATRIMONIO	0.10	6,524,284.28	17,046,911.28	25,579,549.36	34,110,199.91	42,642,774.57	51,176,648.47	59,699,275.47	68,476,129.95

MUNICIPIO DE DURANGO
DIRECCION MUNICIPAL DE ADMINISTRACION Y FINANZAS
ANEXOS AL 30 DE SEPTIEMBRE 2020

BANCOS TESORERIA	SALDO
BANAMEX 1097717024 BANCARIZACION	-28,966.00
BANAMEX 7740948 INTERNET TRASLADO DE DOMINIO	8,320.51
BANAMEX NOMINA 70115052789	188,849.80
BANCARIZACION BANCOMER	-32,798.14
BANCOMER 00157753322 LINEA DE CREDITO BANCOMER	2,502,801.50
BANCOMER 0114700937 FORTASEG 2020	14,793,227.38
BANCOMER 0114701062 FORTASEG COPARTICIPACION 2020	1,806,519.49
BANCOMER 0189916970 CADENAS PRODUCTIVAS	15,009.59
BANCOMER TRASLADO DE DOMINIO	3,645.70
BANORTE 1042760239 PARTICIPACIONES	2,331.92
BANORTE 0168442719 GASTO CORRIENTE	1,845,537.13
BANORTE 0184065193 NOMINA	226,831.23
BANORTE 0233867500 FOMENTO ECONOMICO	215,861.12
BANORTE 0233867902 REC DE OBRA TERMINADA	2,152,648.24
BANORTE 0248514246 INSTITUTO MUNICIPAL DE LA JUVENTUD	32.46
BANORTE 0263736117 SUBSEMUN 2014 FONDO DE RETIRO	3,997,953.65
BANORTE 0424541587 PARTICIPACIONES	1.12
BANORTE 0458403792 PUNTOS PARA MOVER MEXICO	474,958.54
BANORTE 0461084070 3X1 PARA MIGRANTES 2017 DALLAS	994.85
BANORTE 0492514508 ATENCION MEDICA PERSONAL OPERATIVO(LENTES)	4,748.99
BANORTE 0523089526 BECAS	28,166.70
BANORTE 0548495317 GASTO CORRIENTE	36,567.97
BANORTE 0548495326 GASTOS DE EJECUCION	1,344,336.23
BANORTE 0548495335 BECAS EDUCACION	8,910.07
BANORTE 0548495362 OBRA PUBLICA	106,744.60
BANORTE 0559378135 MI TORTILLA	150,710.42
BANORTE 0559378144 CAPITAL SEMILLA	73,026.79
BANORTE 0574412948 NUCLEOS EMPRESARIALES	111,643.64
BANORTE 0589880699 BANCARIZACION BANORTE	54,043.37
BANORTE 0682033631 FIDEICOMISO	0.11
BANORTE 0818103614 REC DE OBRA NO TERMINADA	2,312,374.26
BANORTE 1042758030 PARTICIPACIONES FEDERALES 2019	54,394.71
BANORTE 1043176097 EFICIENCIA ENERGETICA	43,332.65
BANORTE 1051841804 OBRA PUBLICA 2019	251.59
BANORTE 1088205961 CUENTA PAGADORA DE GASTO CORRIENTE	1,862,113.12
BANORTE 1093037616 FONDO 111 2020	29,878,427.95
BANORTE 1093038042 FORTAMUN 2020	23,591,431.90
BANORTE 1093945083 PARTICIPACIONES FEDERALES 2020	1,871,646.43
BANORTE 1093945980 PAGADORA ESPECIAL	8,773.33
BANORTE 1105455412 PARTICIPACIONES FEDERALES 2020 (OBRA PUBLICA)	0.10
BANORTE 1116340000 CONVENIO FONDO DE INFRAESTRUCTURA SOCIAL PARA LAS ENTIDADES	0.10
BANORTE 1116340608 INGRESO PROPIO OBRA PUBLICA Y ACCIONES SOCIALES 2020	0.10
BBVA BANCOMER 0115593697 NOMINA 2000	27,929.12
BBVA BANCOMER, 0115451124 CRÉDITO SIMPLE 2020	314,152.29
CI BANCO 19666790 PARTICIPACIONES FEDERALES 2017	9,942.00
HSBC 4010921724 FOCMED	126,867.68
HSBC 4015782840 LICITACIONES	348,118.44
HSBC 4046905402 CADENAS PRODUCTIVAS	83,192.76
HSBC 4048302483 NOMINA SERVICIOS PUBLICOS	244,657.56
HSBC 4049397045 BANCARIZACION PREDIAL	337,821.52
SANTANDER 65502139387 CONTINGENCIA UNIDOS POR DURANGO	33,848.68
SANTANDER 65502139799 CUENTA ENLACE	26,958.21

MUNICIPIO DE DURANGO
DIRECCION MUNICIPAL DE ADMINISTRACION Y FINANZAS
ANEXOS AL 30 DE SEPTIEMBRE 2020

BANCOS TESORERIA	SALDO
SANTANDER 65502167888 TARJETA DE CREDITO	308,697.16
SANTANDER 65502295346 TECHO SEGURO	411,816.50
SANTANDER 65502382280 BANCARIZACION SANTANDER	309.06
SANTANDER 65502518650 ZOOLOGICO	458,613.80
SANTANDER 65502546921 BANCARIZACION SORIANA	10,302.80
SANTANDER 65502640531 PAGO ELECTRONICO SANTANDER	3.28
SANTANDER 65502689721 INTERNET TRASLADO DE DOMINIO	10,517.63
SANTANDER 65502718962 MUNICIPIO DE DURANGO	26,696.92
SANTANDER 65503820164 LIQUIDACIONES SUBSEMUN	2,794,933.66
SANTANDER 65505823000 GRATIFICACION 2016	676.45
SANTANDER 65505823031 MUNICIPIO DE DURANGO	1,836,371.74
SANTANDER 65506834230 PRESTAMOS	24,603.68
TOTAL	\$ 97,152,436.16

MUNICIPIO DE DURANGO
DIRECCION MUNICIPAL DE ADMINISTRACION Y FINANZAS
ANEXOS AL 30 DE SEPTIEMBRE 2020

INVERSIONES FINANCIERAS	SALDO
INVERSIONES SANTANDER 65502139799 CUENTA ENLACE	241,851.72
INVERSIONES SANTANDER 665021678	957,801.28
INVERSIONES SANTANDER 665058230	16,299,774.13
INVERSIONES BANORTE CTA 0504170	2,513,128.84
INVERSIONES SANTANDER CTA 6550227191 FONDO TESOFE	8,326,175.94
INVERSIONES BANORTE CTA 5055846	2,574,174.59
INVERSIONES BANORTE CTA 0500107	3,379,733.79
INVERSIONES BANORTE CTA 0505692	6,094,289.76
TOTAL	\$ 40,386,930.05

MUNICIPIO DE DURANGO
DIRECCION MUNICIPAL DE ADMINISTRACION Y FINANZAS
ANEXOS AL 30 DE SEPTIEMBRE 2020

DEUDORES DIVERSOS	SALDO
CHEQUES DEVUELTOS	101,187.43
DEUD. DIV. GOBIERNO DEL ESTADO	183,002.00
DEUD. DIV. SANTANDER SERFIN	9,979,025.59
DEUDORES DIV BBVA BANCOMER	28,689.00
DEUDORES DIV DE MICROCREDITOS	1,225,985.50
DEUDORES DIVERSOS CONVENIOS EN ESPECIE	4,425,057.89
DEUDORES DIVERSOS OXXO	26,302.68
DEUDORES DIVERSOS SUBSIDIO AL EMPLEO	82,223.32
DEUDORES DIVERSOS VARIOS	29,169,126.55
FONDOS FIJOS REVOLVENTES	334,000.00
GASTOS A COMPROBAR	180,499.13
RESPONSABILIDADES	1,301,011.21
TOTAL	\$ 47,036,110.30

MUNICIPIO DE DURANGO
DIRECCION MUNICIPAL DE ADMINISTRACION Y FINANZAS
ANEXOS AL 30 DE SEPTIEMBRE 2020

DEUDORES DIVERSOS (VARIOS)	SALDO
AGUAS DE MUNICIPIO DE DURANGO	7,308,417.88
CONSULTA ACTUARIOS S.C.	498.15
DEDUCIBLES DE VEHICULOS	46,759.27
DEUDORES DIVERSOS CONADE	1,367.56
ELIZABETH MARTINEZ RAMIREZ	105.00
ISMAEL GARCIA FLORES	95,160.50
JOSE ROBERTO ESQUIVEL VALENZUELA	16,951.93
FEDERACION DE ASOCIACIONES DE LA SOCIEDAD CIVIL	36,720.00
HOTEL HINVEST SAS	9,011.28
MARIA ELENA BRITO LOPEZ	95,000.00
MERCADO GOMEZ PALACIO	550,844.46
CREDITO AVANZAMOS	190,000.00
MICRO CREDITOS (FOCMED)	1,817,101.35
UNIVERSIDAD ESPAÑA	450,000.00
ISMAEL AYALA SALAZAR	3,664.95
OFELIA HUERTA MOLARES	300.00
GUILLERMINA MONTELONGO CHAIREZ	3,600.00
CLAUDIO ALBERTO HERRERA NORIEGA	3,081.29
HUMBERTO RAUL ROSALES BADILLO	17,436.00
CAPCU SOCIEDAD CIVIL	1,546,860.00
COMERCIALIZADIRA ORTIGAL SA DE CV	205,000.00
COMERCIALIZADORA RUT KICH SA DE CV	4,139,870.28
CONSTRUCCIONES JANKAR SA DE CV	100,000.00
ESPACIO MUESTRAL SC	812,000.00
EU ZEN CONSULTORES SC	407,952.40
EXPANSION SA DE CV	283,385.68
GRUPO EMPRESARIAL ROSMI SA DE CV	251,012.56
HER SIERRA SA DE CV	1,665,000.00
INSTITUTO MEJORES GOBIERNO AC	572,500.00
MARIZA AYALA PEREZ	918,000.00
MARKETING GUBERNAMENTAL SC	200,000.00
PABLO ANTONIO GARCIA CISNEROS	1,751,400.00
PEDRO PULIDO ALVAREZ	1,060,858.00
SERVICIOS PROFESIONALES DE ASESORIA DE SOLUCIONES EMPRESARIALES	303,813.40
ABRAHAM SAID GUTIERREZ CISNERO	500.00
ACEROS PERFILES Y ANGULOS DE CALIDAD	100,354.79
ALONDRA MICHEL CARDONA GARCIA	464.90
AMEQ DE MEXICO SA DE CV	12,808.72
AXA SEGUROS	11.75
BIG SOFT SOLUTION	50,154.00
BRENDA GRACIELA CASTRO SANCHEZ	290,000.00
JOSE CARLOS BUENO RODRIGUEZ	104,555.20
CARLOS ALBERTO AYALA HERRERA	120,920.00
CARLOS ALBERTO GONZALEZ SOTO	3,000.00
CARLOS EDUARDO VELAZCO RIOS	298.00
CENTRO EMPRESARIAL DURANGO	22,505.00
CHRISTIAN ALEXANDER RIVERA TORRES	2,000.00
CINTHIA RAMIREZ VAZQUEZ	3,712.00
COMERCIAL SIERRA MADRE SA DE CV	150,000.00
CONSTRUCTORA SAN EMI	700,000.00
CRISTOBAL ALEJANDRO DE LARA ALDAVA	6,494.01
DIANA LAURA GONZALEZ ORTEGA	4,000.00
DIDILIA AC	5,000.00

MUNICIPIO DE DURANGO
DIRECCION MUNICIPAL DE ADMINISTRACION Y FINANZAS
ANEXOS AL 30 DE SEPTIEMBRE 2020

DEUDORES DIVERSOS (VARIOS)	SALDO
DMYTRO CHONI	64,999.94
DUREQ EQUIPO GANADERO SA DE CV	44,000.01
EDGAR DELFINO MONTAÑO RAMIREZ	10,600.00
EDUARDO BLANCO PINEDA	20,996.00
ENRIQUE ORDUNA RAMIREZ	54,488.68
COSME ENRIQUEZ REYES	50,000.00
ERNESTO ORLANDO RESENDIZ BARRAGAN	16,820.00
FERNANDO ROCHA AMARO	20,000.00
FRANCISCO MANUEL MARTINEZ MAGALLANES	10,000.00
FUNDACION LA VILLA AC	5,000.00
GAS IMPERIAL	134.63
GOBIERNO DEL ESTADO DURANGO	2,888.76
GUILLERMO GUTIERREZ MARTINEZ	120,000.03
GUILLERMO AYALA CARRERA	7,308.00
HDI SEGUROS SA DE CV	11,066.00
HECTOR OCTAVIO SALAS VENEGAS	2,247.18
HECTOR REYNA ALMEIDA	6,380.00
HOGAR INFANTIL AC	3,000.00
HOME DEPOT MEXICO	3,609.00
ISAAC MARTINEZ RIVERA	500.00
ISAI ESPARZA DE LA CRUZ	3,000.00
JESUS RICARDO BARRIENTOS BUSTAMANTE	30,000.00
JORGE ENRIQUE LOERA CASTAÑEDA	7,540.00
JOSE ANGEL PAEZ MORENO	200,000.00
JOSE ANGEL ROURA SOTO	12,760.00
JOSE ROBERTO PADILLA ALVARADO	4,060.00
JUAN MANUEL SERNA AGUIRRE	22,878.68
KARINA VALERRRABANO GONZALEZ	30,000.00
LAURA MARIA BURCIAGA FERNANDEZ	4,060.00
LEONARDO DANIELA VERA MARRUFO	3,480.00
LESLIE JOSEFINA OLIVEROS MORALES	3,333.32
LIFEOCCIDENTAL DESARROLANDO	100,000.00
LUIS ENRIQUE FLORES ONTIVEROS	121,054.00
MARIA DEL ROCIO MARRUFO HERNANDEZ	2,000.00
MARIA DEL ROCIO MARRUFO ORTIZ	6,235.77
MARIA ELSA RESENDIZ GALVAN	400,000.00
MARIA GUADALUPE SARABIA SOSA	50,000.00
MARIA LUCIA DEVORA RAMIREZ	2,500.00
MARIA TERESA CASTILLO DEL PALACIO	70,000.00
MARISOL GALVAN FRIAS	10,000.00
MAYRA ANAHI SOTO SOTO	1,800.00
MISION JOVEN MORCILLO AC	6,000.00
PROYECTO COINCIDIR SA DE CV	6,266.80
RAMON JULIO ALBERTO CORIA TORRES	41,760.00
RENE AMADOR GARCIA MICHEL	2,380.00
ROMERO CORONADO SA DE CV	232,000.00
ROSALINA GARCIA VARELA	2,800.00
SOCIEDAD ACTIVA POR DURANGO AC	6,000.00
TIENDAS SORIANA SA DE C V	56,509.00
TOMASA REYES SARABIA W	13,032.88
UNICREDIX	36.04
VIAJES ALVISA SA DE CV	54,762.00
VICTOR REYES BARRIENTOS	2,000.00

MUNICIPIO DE DURANGO
DIRECCION MUNICIPAL DE ADMINISTRACION Y FINANZAS
ANEXOS AL 30 DE SEPTIEMBRE 2020

DEUDORES DIVERSOS (VARIOS)	SALDO
VICTORIA EDITORES SA DE CV	289,340.98
ZAIRA SOL ALVAREZ PEREZ	28,000.02
CRISTINA SAHORI GONZALEZ HERRERA	3,000.00
JOSE RAMIREZ MALDONADO	45,590.00
CRISTOBAL ALEJANDRO DE LARA ALDAVA	28,693.00
CHEQUE-75528	142,000.00
CHEQUE 78571	30,000.00
OCHO8703144TA PAGO 200417	59,765.52
GARG860627FY6 PAGO 110319	40,000.00
NUBG800925AW2 PAGO 5828	100,000.00
TOTAL	\$ 29,169,126.55

MUNICIPIO DE DURANGO
DIRECCION MUNICIPAL DE ADMINISTRACION Y FINANZAS
ANEXOS AL 30 DE SEPTIEMBRE 2020

OTROS DEUDORES DIVERSOS	SALDO
PRESIDENCIA MUNICIPAL	70,000.00
FOMENTO ECONOMICO	1,130.80
OBRAS PUBLICAS	2,718.97
PATRIMONIO MUNICIPAL	10,080.00
RECURSOS HUMANOS	95,069.36
SECRETARIA TECNICA	1,500.00
TOTAL	\$ 180,499.13

MUNICIPIO DE DURANGO
DIRECCION MUNICIPAL DE ADMINISTRACION Y FINANZAS
ANEXOS AL 30 DE SEPTIEMBRE 2020

No. EMPLEADO	PRESTAMOS A CORTO PLAZO	SALDO
47	QUINTERO QUIÑONES CARMEN AIDE	11,000.00
95	MORENO RODRIGUEZ JESUS	2,830.00
108	TRIANA BONILLA ELIDIA	2,025.00
113	AVILA MARTINEZ MANUEL	500.00
115	OLAGUE SIFUENTES ENRIQUE	4,200.00
116	ROMERO ALDAY ORALIA	6.75
122	ARANDA CERVANTES TERESA	1,725.00
181	ALVARADO SANTILLAN MARIO	40,000.00
219	ROMERO MARIA DE LOURDES	9,000.00
242	AGUIRRE HERNANDEZ VERONICA	5,900.00
246	AVILA CASTRUITA MARIA ANGELICA	900.00
259	IBARRA GALAVIZ FELIPE DE JESUS	6,225.35
262	AREVALO LOPEZ MARIA MATILDE	5,500.00
275	LOZANO CUMPLIDO ALMA PATRICIA	6,250.00
280	LOPEZ CASAS ROSA ISELA	2,106.75
284	VAZQUEZ ROCHA MA PETRA	5,000.00
290	GALINDO CARRILLO ALBERTO	19,375.00
308	ROCHA MARIA JUANA	4,375.00
344	SALAS VAZQUEZ CIPRIANO	4,125.00
348	PEREZ HERNANDEZ HUGO	5,250.00
409	FRANCO TELLEZ MARIO	26.65
426	TAJONAR MARTINEZ JOSE LUIS	900.00
458	MARIA DE JESUS LOPEZ SOTO	1,800.00
482	MARTINEZ ESPINO MARIA DOLORES	3,300.00
513	HUIZAR CONTRERAS MARIA TERESA	7,200.00
670	FORTINO PAJITA RAFAELA	1,200.00
705	VELA FLORES CARLOS	4,250.00
720	GALINDO CORDOVA MA JUANA	27,750.00
867	VARGAS GARCIA NARCISO	1,350.00
905	CONTRERAS FLORES JESUS	2,250.00
934	ORTIZ HERRERA JUAN	750.00
942	RODRIGUEZ ESPINO LUIS MIGUEL	1,008.75
970	VALENCIA VAZQUEZ MANUEL FAUSTINO	4,775.00
983	REYES TORRES ROCIO	3,010.00
1025	MARTINEZ GALINDO SALVADOR	3,375.00
1033	BAÑALES CAUDILLO MARTHA IRENE	2,100.00
1081	GONZALEZ PARRA DIEGO	675.00
1096	ORNELAS VAZQUEZ JUAN JESUS	5,300.00
1192	CALDERON ORTEGA MARIA GUADALUPE	7,629.30
1233	GONZALEZ FLORES OTON	5,500.00
1260	MORENO RODRIGUEZ ESTANISLAO	1,350.00

MUNICIPIO DE DURANGO
DIRECCION MUNICIPAL DE ADMINISTRACION Y FINANZAS
ANEXOS AL 30 DE SEPTIEMBRE 2020

No. EMPLEADO	PRESTAMOS A CORTO PLAZO	SALDO
1262	MALDONADO VALDIVIA FLORENCIO ADRIAN	3,626.25
1284	CARO GARZA ESTHER	150.00
1310	GONZALEZ ORONA JOSE MANUEL	163.50
1419	HERRERA ESPINOZA JOSE MANUEL	2,925.00
1466	DIAZ MASCORRO JUAN ANTONIO	1,900.00
1467	PEREZ MARIA GUADALUPE	7,000.00
1475	ELOSIGUIN VALENZUELA MARGARITA	3,300.00
1550	LOPEZ LUJAN MARIA YOLANDA	3,500.00
1614	MENDEZ SERRANO MARIA MAGDALENA	1,677.00
1690	BANDERAS CARMONA CLAUDIA	4,050.00
1723	HERRERA QUINTERO GERARDO	1,575.00
1916	MORENO RODRIGUEZ ALFREDO	1,151.25
1987	ORONA REVILLA MARIA DE LOS ANGELES	52.50
2002	ALDABA VERDUGO VICTOR	4,550.00
2089	VAZQUEZ MORALES JUAN CARLOS	3,000.00
2096	SALAZAR HERNANDEZ SANTIAGO	1,500.00
2097	VALDEZ BUSTAMANTE ANA LUISA	3,000.00
2137	FERMAN ARZOLA MA. LUCIA	1,950.00
2138	MORALES BERMUDEZ MARIA DEL SOCORRO	8,361.75
2142	CANALES LOZANO ERASMO	2,925.00
2147	HERNANDEZ FERNANDEZ GUADALUPE	26.25
2148	NUÑEZ BARRERA HENRY RICHARD	2,625.00
2150	CARRILLO JUAN MANUEL	4,200.00
2157	ANGUIANO MARTINEZ JUAN PEDRO	3,900.00
2163	NUÑEZ GARCIA ANGEL	3,375.00
2171	ZAVALA MORENO CLAUDIA ELENA	1,000.00
2209	ROBLES DOMINGUEZ MA. CRISTINA	3,875.00
2346	LUCERO LAURA	6,000.00
2515	BETANCOURT ALDAMA MARIO ESTEFANO	4,750.00
2532	MEDRANO GUEVARA MIGUEL ANGEL	1,500.00
2546	ANGULO TREJO VICTOR MANUEL	1,050.00
2548	LOPEZ ORONA ALFREDO	1,125.00
2582	FLORES VAZQUEZ JESUS EFREN	7,500.00
2607	GAYTAN PEREZ ERIKA	300.00
2611	GUERECA ENRIQUEZ LINO	2,100.00
2684	TORRES ALDABA LUIS JAVIER	1,125.00
2705	ANDRADE EZQUIVEL GABRIEL	1,650.00
2711	ONTIVEROS SOTO MARIA TERESA	1,950.00
2748	NEVAREZ RANGEL JOAQUIN	450.00
2853	FUENTES MARTINEZ RAFAEL	4,177.50
2856	ALCALDE SARIÑANA JULIETA	154.50

MUNICIPIO DE DURANGO
DIRECCION MUNICIPAL DE ADMINISTRACION Y FINANZAS
ANEXOS AL 30 DE SEPTIEMBRE 2020

No. EMPLEADO	PRESTAMOS A CORTO PLAZO	SALDO
2867	Perez Ricario Jesus	6,825.00
2890	Pulgarin Rodriguez Ana Maria	4,276.25
2914	Jasso Saucedo Jose Luis	4,500.00
2920	Rangel Estrada Erasmo	2,925.00
2968	Zapata Hernandez Patricio	3,500.00
2973	Nuñez Salazar Giliberto	2,700.00
2983	Perez Villa Jesus	4,625.00
3042	Orona Hernandez Rosalio	2,850.00
3071	Avalos Simental Luis Enrique	10,125.00
3151	Romo Avitia Gabriela	2,200.00
3159	Garcia Valenzuela Maria Sandra	4,000.00
3434	Murillo Amezcua Humberto	1,050.00
3439	Orozco Garcilazo Maria Celia	1,005.00
3586	Mata Rodriguez Luz Elena	4,500.00
3595	Vazquez Rocha Rosa Maria	450.00
3620	Canales Sarmiento Raul	150.00
3707	Chacon Aguilar Juana	4,750.00
4204	Dominguez Pulido Gabriela Ivone	1,242.60
4276	Luna Sanchez Monica Isabel	627.00
5163	Amaya Alma Victoria	1,500.00
5212	Graciano Gutierrez Maria Julieta	4,500.00
5371	Najera Violante Jesus	3,625.00
5415	Ruiz Carrillo Fidel	26.25
5445	Catarino Santillan Benito	450.00
5501	Rodriguez Rodriguez Esteban	1,725.00
5502	Avila Velazquez Isaias	3,675.00
5523	Ruiz Carrillo Armando	4,575.00
5547	Fernandez Adame Maria de la Luz	4,625.00
5742	Hernandez Romero Martin	5,850.00
5833	Garcia Cigarroa Jose Adan	2,517.50
5861	Leyva de la Rosa Jose Guadalupe	1,275.00
6090	Garcia Isidro	150.00
6225	Ruiz Mendoza Julia	3,185.11
6232	Fraire Dominguez Eugenia	10,500.00
6315	Mendez Ramirez Maricela	1,404.00
6349	Carrilo de la Paz Ma. de Lourdes	4,500.00
6377	Castro Gonzalez Ma. Guadalupe	2,775.00
6445	Gonzalez Flores Maria del Rayo	450.00
6463	Unzueta Valdez Margarita	4,850.00
6573	Perez Garcia Manuela	3,000.00
6583	Martinez Gonzalez Maria Leticia	5,000.00

MUNICIPIO DE DURANGO
DIRECCION MUNICIPAL DE ADMINISTRACION Y FINANZAS
ANEXOS AL 30 DE SEPTIEMBRE 2020

No. EMPLEADO	PRESTAMOS A CORTO PLAZO	SALDO
6604	GRACIA CARDOZA ELIZABETH	3,000.00
6725	VAZQUEZ LOPEZ JOSE ENRIQUE	1,813.50
6764	MORALES CASTRO ROMAN	900.00
7077	MARTINEZ SOTO GERARDO	1,050.00
7081	MARTOS CORTEZ EVANGELINA	2,000.00
7187	RIOS JIMEMEZ GUADALUPE	450.00
7197	MENDOZA VALDEZ YOLANDA	4,375.00
7207	MONTES MORENO ROSA MARIA	29,000.00
7272	SANTILLAN VENEGAS MARIA DE LOURDES	5,750.00
7444	RIVERA CARRILLO JOSE MARIO	3,250.00
7645	MORALES MONSERRAT LUZ MAYELA	1,200.00
7702	BRIONES HERNANDEZ MARGARITA	1,750.00
7730	GARCIA CANO LUIS ENRIQUE	3,000.00
7779	BUSTAMANTE VICARIO MARIA ELENA	1,575.00
7791	VALLES LOPEZ MARIA MAYELA	5,000.00
7799	VAZQUEZ GONZALEZ MARTHA	900.00
7813	VALDEZ ROSALES MARIA SOFIA	1,275.00
7870	ROMERO SANTANA JESUS ROBERTO	1,725.00
7876	MARTINEZ SOLIS ELVA	3,750.00
8018	GALARZA CABALLERO JOSE GREGORIO	3,750.00
8062	DE LA TORRE BONILLA RAUL	22,300.00
8071	LUNA AVALOS MARTIN	75.00
8076	BENITEZ GARCIA ANGEL ALBERTO	1,425.00
8088	CONTRERAS GONZALEZ MA INES	1,875.00
8134	ACUÑA RAMIREZ J FELIX	2,850.00
8150	HERNANDEZ GURROLA MARIA HORTENCIA	3,013.50
8154	VELOZ AGUIRRE EDUARDO	13.50
8155	LEAL AVILA DIONISIO	750.00
8173	HERNANDEZ AVITIA JOSE MARTIN	2,850.00
8198	CANALES LOZANO JOSE AGAPITO	2,100.00
8212	LUGO FERNANDEZ J REYES	2,712.50
8217	MORENO ACEVEDO JOSE ALFREDO	4,750.00
8224	RAZON JIMENEZ EDGAR ESMITH	1,500.00
8232	BONILLA BATRES SERGIO RENE	877.50
8250	GALVAN HERNANDEZ LAURA	4,000.00
8257	CARDONA MARGARITA	438.75
8266	FERNANDEZ FAVELA MARIA SOLEDAD	4,278.49
8271	MARTINEZ AVENDAÑO MA CRUZ	2,750.00
8300	NUÑEZ GARCIA MARTIN	1,250.00
8334	ESCOBEDO SILVA JESUS	1,875.00
8359	MORENO RODRIGUEZ JORGE	26.25

MUNICIPIO DE DURANGO
DIRECCION MUNICIPAL DE ADMINISTRACION Y FINANZAS
ANEXOS AL 30 DE SEPTIEMBRE 2020

No. EMPLEADO	PRESTAMOS A CORTO PLAZO	SALDO
8360	MORENO RODRIGUEZ MIGUEL ANGEL	2,801.25
8404	GARCIA CASTRO SAN JUANA	900.00
8441	MIRANDA MEDINA HILARIA	4,875.00
8454	VAZQUEZ VELA EDGAR MANUEL	4,625.00
8476	TORRES CARRASCO VIVIANO	4,200.00
8485	MORENO RAMIREZ MARIA GUADALUPE	6,600.00
8490	FERNANDEZ FAVELA FIDEL	2,500.00
8547	NAVARRO BAÑUELOS MANUEL DE JESUS	13.50
8552	IBARRA VARELAS GERARDO DE JESUS	4,750.00
8555	FELIX MENA GUSTAVO	3,125.00
8572	ALVAREZ VENEGAS MARIO ALBERTO	1,725.00
8582	RAMIREZ ROSALES JOSE ANTONIO	4,875.00
8590	GARCIA ACOSTA JUAN	2,850.00
8621	VAZQUEZ VELA MIGUEL ANGEL	3,900.00
8623	RODRIGUEZ MARTINEZ MA MINERVA	400.00
8682	IRIGOYEN CONTRERAS RUBEN	9,331.20
8686	MEDINA SOLIS MARGARITA	1,079.00
8687	RIOS RODRIGUEZ PAULA DE LA CRUZ	250.00
8704	BETANCOURT CHAVEZ GUSTAVO	20,000.00
8715	BADILLO BACIO MANUEL	1,356.75
8727	VELA FLORES RUBEN	750.00
8818	GARCIA GANDARA ROBERTO	900.00
8823	JIMENEZ HERNANDEZ JESUS	2,650.00
8836	MELENDEZ CASTILLO GERARDO	5,663.00
8842	PAYAN GRACIANO ANTONIO	525.00
8870	DELGADO LOPEZ ADOLFO	5,500.00
8873	GONZALEZ GURROLA CESAR ARTURO	8,750.00
8887	VELA FLORES HECTOR MARIO	488.95
8896	GARZA HOLGUIN MARIO	487.50
8899	ESTRADA VALENZUELA LUIS MANUEL	3,975.00
8951	SOTO HERNANDEZ JOSE FRANCISCO	219.00
8973	HERNANDEZ ANDRADE JOSE JULIA	2,975.00
8984	MARTINEZ MORENO ALBERTO	375.00
8987	BAÑUELOS GARCIA DIONICIO	2,775.00
8993	REYES DELGADO FLORENCIO	75.00
8997	HERNANDEZ SANCHEZ CIRA	675.00
8998	MARQUEZ GONZALEZ CLAUDIA MAYELA	26.25
9005	SOTO HERNANDEZ JOSE MANUEL	3,375.00
9033	SEGOVIA VAZQUEZ SANTIAGO	825.00
9048	FIGUEROA HERNANDEZ RODOLFO	2,000.00
9049	TELLEZ TELLEZ JOSE SANTOS	1,250.00

MUNICIPIO DE DURANGO
DIRECCION MUNICIPAL DE ADMINISTRACION Y FINANZAS
ANEXOS AL 30 DE SEPTIEMBRE 2020

No. EMPLEADO	PRESTAMOS A CORTO PLAZO	SALDO
9052	RIVERA HERNANDEZ MOISES	5,550.00
9063	BONILLA MA BEATRIZ	3,305.40
9064	ZABALA GURROLA LUZ MARIA	1,425.00
9081	MORENO DIAZ DANIEL	3,000.00
9146	REYES SANCHEZ HECTOR MANUEL	4,750.00
9163	GUERECA CHAVEZ LUIS JAIME	3,875.00
9213	DOMINGUEZ RAMOS JOSE ALFREDO	7,725.00
9222	GALARZA CABALLERO JUAN	2,850.00
9248	MORALES ESCOBAR JESUS	1,637.50
9278	SALAS CABRERA MANUEL	13.50
9301	GRACIANO CAMPOS VICTOR	4,052.75
9313	CANDIA DOMINGUEZ NOE	3,250.00
9318	ANDRADE QUIROZ JOSE	3,651.25
9322	GONZALEZ MENDOZA CORNELIO	2,000.00
9336	SOTO MORALES ROBERTO	2,500.00
9343	GONZALEZ LANDEROS ANDREA	4,000.00
9344	GALINDO HERNANDEZ CRUZ	283.95
9351	ALMAGUER RUIZ FRANCISCO JAVIER	1,725.00
9363	MARTINEZ HERNANDEZ ALEJANDRO	3,650.00
9391	MEDINA CANALES MARIA SILVIA	3,625.00
9392	SORIANO HERNANDEZ FRANCISCA	2,263.50
9402	HERNANDEZ RENTERIA MIGUEL ARTURO	3,800.00
9406	SOTO RODRIGUEZ SAID ANDRES	546.74
9416	AGUILAR GOMEZ JUAN MARCOS	865.02
9417	GOMEZ ROSALES EDUARDO ANTONIO	4,325.00
9424	SOTO HERNANDEZ JOSE MARTIN	525.00
9450	RIVAS NAJERA BLANCA SELENE	750.00
9453	RODRIGUEZ ORONA ANDRES	750.00
9454	REYES ROSALES JAVIER	8,473.45
9458	PEREZ HERNANDEZ RICARDO	1,575.00
9459	RODRIGUEZ FERNANDEZ JUAN	26,175.00
9464	GARZA HOLGUIN RIGOBERTO	5,800.50
9491	MATA PARRA GUADALUPE TEODORO	1,250.00
9492	NUÑEZ BARRERA JUAN DE JESUS	4,000.00
9502	MARTINEZ RODRIGUEZ MONICA	3,059.90
9503	GARCIA HERNANDEZ CARLOS SAMUEL	4,830.00
9520	ROMERO BLANCO MARIA DEL SOCORRO	4,481.00
9525	DOMINGUEZ RAMOS BALTAZAR	1,332.66
9531	CORRAL GAMIZ JAIME	4,625.00
9538	RAMIREZ GONZALEZ ARTURO	3,170.00
9554	RUELAS GONZALEZ JUAN RICARDO	1,742.50

MUNICIPIO DE DURANGO
DIRECCION MUNICIPAL DE ADMINISTRACION Y FINANZAS
ANEXOS AL 30 DE SEPTIEMBRE 2020

No. EMPLEADO	PRESTAMOS A CORTO PLAZO	SALDO
9555	GUERECA PEREZ MIGUEL ANGEL	3,000.00
9561	VERA ARAGON JESUS OSVALDO	3,000.00
9565	RODRIGUEZ ONTIVEROS RAFAEL	1,275.00
9586	SALCIDO MARQUEZ ARMANDO JAVIER	675.00
9594	GUERECA PEREZ JESUS NAZARET	1,275.00
9596	VAZQUEZ ESCOBEDO DANIEL	1,833.11
9597	SOLIS ROCHA GONZALO	1,950.00
9605	BONILLA BATRES MANUEL DE JESUS	1,275.00
9625	CANDIA DOMINGUEZ ISMAEL	2,125.00
9627	ZAMARRIPA ARANDA MA DEL PILAR	1,350.00
9631	BARRAZA CERVANTES PEDRO	26.25
9635	PULGARIN RODRIGUEZ ROSA MARIA	4,250.00
9643	MORENO RODRIGUEZ JAIME	3,126.25
9663	CASTRELLON MARIA DEL CARMEN	5,148.68
9667	HERRERA HERRERA BRENDA FAVIOLA	2,135.06
9672	ROMERO AGUIRRE EDILIA	52.50
9673	DE LA CRUZ MARTINEZ JUAN	10,782.70
9695	SANCHEZ LARA JORGE LUIS	15,000.00
9703	ARREOLA ROBLEDO JOSE CUTBERTO	4,250.00
9704	TORRES MORENO GUSTAVO	3,125.00
9717	SALAS CUMPLIDO SERGIO	1,275.00
9760	VAZQUEZ VELMARES MANUEL	450.00
9769	MORALES QUIROGA ALFONSO	1,200.00
9785	DIAZ JUAREZ REY DAVID	5,250.00
9807	AVALOS MORALES ENRIQUE	2,100.00
9819	FLORES MONTENEGRO LUIS GERARDO	15,500.00
9837	GARCIA CARMONA SANJUANITA	250.00
9838	CEPEDA FERNANDEZ JOSE LUIS	675.00
9839	FLORES DEL ALTO EUSEBIO	300.00
9843	ROMERO ALDAY MANUEL	3,463.25
9846	FRAUSTO RAMIREZ LUIS BERNARDO	5,602.20
9850	RODRIGUEZ NUÑEZ BENJAMIN	875.00
9855	RODRIGUEZ ESPINOZA ARTURO	4,400.00
9891	SORIA LOPEZ MA LILIA	4,875.00
9893	VILLA DUEÑEZ JOSE LUIS	3,210.00
9903	MACIEL RAMOS ARTURO	4,625.00
9928	VAZQUEZ LOPEZ ISIDRO	4,750.00
9932	DE LA TORRE CORDERO REYES	300.00
9955	DOMINGUEZ CASAS MARTHA OLIVIA	1,327.32
9962	RODARTE TOVALIN MARGARITA	33,500.00
9970	GARCIA ACOSTA ALFONSO	1,875.00
9976	GONZALEZ FLORES SILVANO	3,263.50

MUNICIPIO DE DURANGO
DIRECCION MUNICIPAL DE ADMINISTRACION Y FINANZAS
ANEXOS AL 30 DE SEPTIEMBRE 2020

No. EMPLEADO	PRESTAMOS A CORTO PLAZO	SALDO
9981	SALAZAR ENRIQUE ERMENEGILDO	4,725.00
10061	MERAZ CANDIA MARIO ALBERTO	4,050.00
10065	ARREDONDO MENDEZ DORA ERENDIRA	5,000.00
10093	AGUIRRE MARTINEZ HILDA MINERVA	8,048.64
10095	BLANCARTE FLORES JOSE ALBERTO	1,685.11
10116	GUERRERO VARGAS JOSE MARTIN	1,800.00
10217	GAITAN SOTO OSCAR	3,500.00
10219	RAMIREZ VILLALPANDO MA FRANCISCA	5,000.00
10232	BERMUDEZ DIAZ ALEJANDRA	2,900.00
10384	CARDONA AGUERO MARTIN	23,000.00
10431	SILVA DIAZ OLIMPIA KARINA	4,536.00
10459	SANDOVAL GONZALEZ GLORIA ELVA	18,580.00
10511	RAMIREZ SANCHEZ BLANCA ESTELA	1,350.00
10576	LONGORIA CAMPOS LETICIA	9,800.00
10582	SAUCEDO NICOLAS	300.00
10588	CALDERON VALENZUELA MARIO ALBERTO	2,000.00
10603	AZPILCUETA GARCIA LUIS ARTURO	27,000.00
10626	VIDALES BLANCO J LUIS	1,500.00
10672	PULIDO MARTINEZ CLARA ISABEL	2,100.00
10705	ESTRADA VIDALES JESUS IVAN	3,888.45
10808	DIAZ AVILA MARIA CONSUELO	3,800.00
10834	RAMIREZ LOZANO MARTHA ELVIA	5,000.00
10842	SUAREZ BARRIENTOS ERIKA ARECELI	1,200.00
10855	GARCIA VALENZUELA MARIA ALEJANDRINA	27,400.00
10860	ROSSO ROCHA LIDIA AZUCENA	9,000.00
10864	SIDA GUZMAN DIEGO	10,526.25
10870	LEAL HERNANDEZ KARLA GUADALUPE	8,500.00
10899	RANGEL SEVILLA MA ISABEL	2,400.00
10904	GURROLA NAVA NORA ELIZABETH	2,750.00
10930	AVILA MORENO JUAN RAMON	4,625.00
10935	CEDINO VAZQUEZ GARDENIA GUADALUPE	250.00
10963	SANCHEZ LARA MARIA REMEDIOS	6,250.00
10981	AVALOS ALVAREZ MARIBEL	4,000.00
10997	LUNA ARELLANO TOMASA	75.00
11024	SOSA ALDABA DANIEL ALONSO	1,350.00
11187	GARCIA GARCIA MARIA EDITH	300.00
11192	SANCHEZ GANDARILLA HORTENCIA	3,000.00
11233	HERRERA DIAZ JUAN ANTONIO	1,919.21
11275	CAMACHO MEJIA MARIA MAGDALENA	2,925.00
11363	GARCIA AGUILAR SILVIA	940.00
11460	ROMERO MONARREZ NANCY	12,500.00
11487	AGUIRRE VILLALBA MARCO ANTONIO	2,685.11

MUNICIPIO DE DURANGO
DIRECCION MUNICIPAL DE ADMINISTRACION Y FINANZAS
ANEXOS AL 30 DE SEPTIEMBRE 2020

No. EMPLEADO	PRESTAMOS A CORTO PLAZO	SALDO
11488	MORAN ESPINAN MARIA DEL ROSARIO	3,700.00
11572	AVILA SANCHEZ MANUELA	900.00
11622	HERNANDEZ BARRIOS AUREA	525.00
11746	FLORES GURROLA LUIS FERNANDO	7,685.11
11866	PADILLA FERNANDEZ ANGEL MANUEL	1,652.00
11940	RODRIGUEZ GOMEZ MARICRUZ	900.00
11991	ALVARADO SOSA ALFONSO	4,200.00
12031	SORIANO CHAVEZ JUAN PEDRO	849.60
12037	PRADO GALVAN JOSE RAMON	2,475.00
12040	TINOCO CHACON BENJAMIN	1,300.00
12043	RENTERIA VILLEGAS JOSE ENRIQUE	2,045.00
12044	GONZALEZ OCHOA GILBERTO	1,125.00
12067	BETANCOURT GONZALEZ ADRIAN	1,425.00
12103	SOTO VELARDE DANIEL	26.25
12111	BRISEÑO DUARTE ALMA MUCAY	4,000.00
12168	ROJAS DOMINGUEZ GUILLERMO	1,425.00
12224	TORRES GOMEZ ARIA INOCENCIA	979.20
12367	TAPIA FLORES BENITO	4,500.00
12380	PALOMARES RAMIREZ MARCELA IVETT	450.00
12388	HERNANDEZ MORAN JOSE EDGAR	200.00
12389	VIOLANTE ARCE JUAN DAVID	5,105.00
12431	ESTRADA SALAS YURI ELENA	54.00
12450	SARIÑANA DIAZ MARTHA ISABEL	3,545.00
12457	RESENDIZ ROMERO RAUL	3,675.00
12458	FRANCO ALEMAN EMMANUEL	2,600.00
12472	MONTES GALINDO PATRICIA	3,750.00
12488	SIMENTAL VILLARREAL MIGUEL CUAUHEMOC	375.00
12504	VAZQUEZ IBARRA ELADIO DE JESUS	1,725.00
12564	REYES VILLARREAL CLAUDIA JOVITA	11,276.00
12702	ARIAS SANTACRUZ DULCE MARIA	1,650.00
12710	RIVAS ROSALES BENJAMIN	1,327.00
12728	CURIEL MADRID JUAN ANGEL	952.50
12757	GONZALEZ CASTRO OSCAR DANIEL	1,875.00
12822	COVARRUBIAS NUÑEZ ARTURO	1,375.00
12828	RAMIREZ BRISEÑO JOSE ANGEL	3,875.00
12835	YEPEZ TELLES FRANCISCO JAVIER	4,000.00
12837	YEPEZ TELLEZ MIGUEL ÁNGEL	2,793.00
12839	IBAÑEZ CARDENAS JOSE ELISEO	2,175.00
12840	ANDRADE AVALOS JUAN JOSE	3,725.00
12908	MORENO MUÑOZ JESUS RACIEL	4,500.00
12917	MORALES CARRILLO TOMAS	2,925.00

MUNICIPIO DE DURANGO
DIRECCION MUNICIPAL DE ADMINISTRACION Y FINANZAS
ANEXOS AL 30 DE SEPTIEMBRE 2020

No. EMPLEADO	PRESTAMOS A CORTO PLAZO	SALDO
12923	MORALES CARRILLO BERNARDO	300.00
12926	ORTIZ GARCIA JUAN CARLOS	306.75
12948	GONZALEZ RUIZ LUIS REY	2,367.33
13075	ADAME MIER HECTOR	2,700.00
13129	HERNANDEZ HERNANDEZ CLAUDIA YARELY	4,500.00
13140	SARIÑANA DIAZ SILVIA TERESA	375.00
13146	GARCIA ESQUIVEL BARBARA BERENICE	1,550.00
13156	CARMONA UNZUETA MA DEL ROCIO	4,250.00
13191	VAQUERA ALVAREZ JUAN EMANUEL	500.00
13242	HERNANDEZ REYES BERTHA JULIA	3,000.00
13277	CARDIEL SANCHEZ MARIA TRINIDAD	3,750.00
13474	PEREZ AVITIA JUAN CARLOS	3,200.00
13484	CUELLAR DERAS NATHIELY	4,000.00
13663	RIOS HERNANDEZ CLAUDIA PATRICIA	1,725.00
13670	REYES SIFUENTES LUZ ESPERANZA	168.00
13719	GRACIANO ORTIZ ALFONSO ISAAC	4,850.00
13733	NEVAREZ RODARTE CLAUDIA ELEANE	300.00
13763	HERRERA DOMINGUEZ SAN JUANA ISABELA	1,800.00
13839	ARANDA QUIROGA ALDO NELSON	4,778.75
13844	MORENO BARRON KARLA MAYELA	4,750.00
14020	TRETO FLORES JESUS NELSON	3,550.00
14021	BANDERAS VENEGAS JOSE IGNACIO	3,521.15
14022	SALDIVAR VALDIVIA ANA LAURA	156.00
14028	CASTILLO HERRERA LUZ DEL CAMEN	150.00
14049	GONZALEZ FLORES BETZABE	5,050.00
14055	CAZAREZ CAMARGO NATIVIDAD	4,200.00
14079	MORENO RANGEL BERTHA RUTH	1,800.00
14118	MUÑOZ CONDE RICARDO	3,976.91
14155	CASTILLO HERNANDEZ LIZULY SUSANA	2,400.00
14246	SALAS RIVERA GABRIELA DE GUADALUPE	150.00
14262	SAUCEDO IRIGOYEN GREGORIO HUMBERTO	3,900.00
14267	RAMOS DEL RIO MARIA CRUZ	2,700.00
14296	FLORES PULIDO ANGELES IVONNE	4,150.50
14306	NEVAREZ ESCOBEDO OSCAR ALEJANDRO	1,125.00
14308	GARCIA ROBLES ANTONIO	1,375.00
14318	ANDRADE VERA ANA CAROLINA	2,198.60
14361	ROJAS HERRERA CORAL GUADALUPE	5,100.00
14379	CARRILLO CONTRERAS JUAN	13.50
14611	MARIN MONTES MARIA DE LOURDES	1,950.00
14697	FLORES MARTINEZ MAIKO HUMBERTO	4,200.00
14750	ORTEGA VERA FRANCISCA ISABEL	7,377.00

MUNICIPIO DE DURANGO
DIRECCION MUNICIPAL DE ADMINISTRACION Y FINANZAS
ANEXOS AL 30 DE SEPTIEMBRE 2020

No. EMPLEADO	PRESTAMOS A CORTO PLAZO	SALDO
14759	HERRERA AVILA JOSE AARON	8,500.00
14764	SARMIENTO LOPEZ SONIA INES	475.95
14774	SOTO MORALES FRANCISCO JAVIER	5,100.00
14801	GONZALEZ GONZALEZ DIANA	2,250.00
14820	IBARRA MERAZ GONZALO	11,600.00
14898	MACIAS SIMENTAL CESAR GERMAN	9,750.00
14905	FLORES GONZALEZ AURORA	7,000.00
14911	ORTIZ REYES MARCO ANTONIO	11,625.00
14990	GARCIA GUERRERO CLARA ELIZABETH	3,000.00
15024	QUIÑONES ANTUNA JUANA	3,750.00
15058	LUNA NAME MARIA DE LOURDES	5,000.00
15075	SALAS CARRASCO JAIME	18,100.00
15125	PEREZ GURROLA MARIA ITZAL	200.00
15141	AVILA ONTIVEROS EMMA	2,175.00
15152	LAVIN ESPARZA PATRICIA CAROLINA	1,950.00
15190	ORTIZ DOMINGUEZ LIZETH LORENA	5,000.00
15243	MORA MERAZ ANA MARIA	5,000.00
15380	MALDONADO DIAZ HECTOR	9,812.11
15397	NUÑEZ MOLINA GERSON ROMEO	2,000.11
15568	MORALES SILVA LIDIA ISELA	150.00
15697	MONTES ESPINO VERONICA GUADALUPE	4,750.00
15765	RUIZ COVARRUBIAS MANUEL	1,800.00
15814	CELAYA SOTO ERIKA ALEJANDRA	1,875.00
15830	MALDONADO DIAZ HECTOR	12,309.24
15882	ESPINO RAVELO ISAAC	8,685.11
15989	QUIÑONES ORRANTE MARIA DEL RAYO	11,500.00
15997	VALÉNZUELA FLORES ANA ELENA	200.00
16008	DIAZ PARRA JUAN CARLOS	2,150.00
16111	ARMENDARIZ ROJAS MARIA DEL SOCORRO	7,750.00
16182	SALAS RESENDEZ ROSA ISELA	1,625.00
16279	ROSALES ARELLANO EVA MARIA	1,500.00
16365	MIRON ESTALA EDDNA LUCIA	450.00
16638	FLORES DIAZ ALEJANDRA VANESSA	675.00
16686	ELIZALDE CONTRERAS JOSE ALEJANDRO	350.00
16687	ALVAREZ GALLARDO RAFAEL	2,400.00
16766	LAVIN NUÑEZ JOSE BENJAMIN	1,725.00
16893	RIOS MUÑOZ MARTHA LUCIA	2,925.00
16910	CEPEDA CEPEDA EDGAR ALEJANDRO	2,625.00
17023	BRETADO PEREZ MARTIN	5,520.40
17024	VALDEZ CALDERON LUIS ALBERTO	2,175.00
17036	ARENAS DIAZ JUAN MANUEL	2,550.00
17039	GARCIA AVITIA HUGO	2,350.00
17067	MALDONADO GOMEZ MARIO ADRIAN	4,533.95

MUNICIPIO DE DURANGO
DIRECCION MUNICIPAL DE ADMINISTRACION Y FINANZAS
ANEXOS AL 30 DE SEPTIEMBRE 2020

No. EMPLEADO	PRESTAMOS A CORTO PLAZO	SALDO
17070	SALAS SALAS JOSE ANTONIO	7,048.35
17073	VIZCARRA RAMIREZ RAUL	1,275.00
17084	SALCIDO RAMIREZ ILDEFONSO	150.00
17088	GRACIANO GUTIERREZ CRISTINA MANUELA	3,900.00
17092	NAVARRO RODRIGUEZ JOSE DEL PILAR	3,396.04
17105	ALMARAZ PEREZ CRUZ ALBERTO	4,362.35
17107	TORRES LEYVA MARTIN	420.00
17118	VENEGAS PEREZ FERNANDO	1,025.00
17169	VENEGAS JUAREZ BENITO	3,820.00
17170	GALLEGOS DE LA ROSA NESTOR JONATHAN	13.50
17171	HERRERA TERRONES AURORA	8,000.00
17180	TORRES VAZQUEZ MARIA DE LOS ANGELES	6,000.00
17183	ORONA MORALES CARLOS	2,802.00
17185	SALAZAR BERMUDEZ JOHANA GRISELDA	2,640.00
17196	ORONA ANDRADE JUAN	1,725.00
17197	RODRIGUEZ MELENDEZ MANUEL	485.20
17199	GUZMAN GONZALEZ RUTH ARELI	8,000.00
17201	CABRALES ALVAREZ EZEQUIEL	3,375.00
17245	ESTRADA VIDALES MARCELA	1,550.00
17246	HERRERA LOZANO MIGUEL ALBERTO	2,375.00
17249	RAMOS CAMPOS RUBEN	1,950.00
17257	ALDAVA FAVELA SAMUEL LEODEGARIO	4,517.05
17262	RODRIGUEZ BARRAZA OMAR JAVIER	1,750.00
17278	RAMIREZ RAMIREZ FRANCISCO	1,275.00
17280	DE LA TORRE TORRES MARGARITA	3,875.00
17288	HERNANDEZ YAÑEZ OSCAR GERARDO	8,700.00
17295	RODRIGUEZ MELENDEZ REFUGIO	2,060.11
17304	GUTIERREZ LUJAN GUILLERMO	4,653.50
17309	DIAZ SOTO ARMANDO	2,700.00
17315	SANTOS HERNANDEZ JOSE LUIS	4,125.00
17318	VAZQUEZ DURON MARTHA ESTHER	3,670.00
17336	HERNANDEZ VAZQUEZ ROSALBA GUADALUPE	3,750.00
17351	SARACHO BETANCOURT LUIS MANUEL	1,820.25
17356	AGUILERA ZAMUDIO IVONNE LORENA	2,125.00
17362	ROBLES TOVAR ALFONSO	3,125.00
17363	CARRILLO GALINDO JESUS	6,350.00
17364	SEGOVIA HERNANDEZ BLANCA IDALY	500.00
17367	PRUDENCIO ALANIZ ELEAZAR	2,625.00
17386	VAZQUEZ AVILA SILVIO CARLOS	4,575.00
17387	ARRIETA MORENO FRANCISCO	250.00
17391	BARRERA HERNANDEZ MARIA MARTINA	8,985.11

MUNICIPIO DE DURANGO
DIRECCION MUNICIPAL DE ADMINISTRACION Y FINANZAS
ANEXOS AL 30 DE SEPTIEMBRE 2020

No. EMPLEADO	PRESTAMOS A CORTO PLAZO	SALDO
17395	CASTAÑEDA DE LA CRUZ JOSE ARTURO	26.25
17396	ORTIZ BAYONA JAVIER	26.25
17397	ALDAVA IBARRA JOSE ASCENCION	3,750.00
17415	VILLA DUEÑEZ JORGE ALFREDO	1,605.00
17421	REYES HIGUERA JUAN LUIS	2,700.00
17427	VAZQUEZ GONZALEZ JUAN MANUEL	5,537.12
17430	MORALES CASTRO VICTOR EDUARDO	1,250.00
17433	RUEDA RUIZ MARIA VANESA	1,059.90
17434	RUEDA VENEGAS GABRIEL	225.00
17436	GURROLA ZUÑIGA MANUEL ADRIAN	26.25
17439	TALAVERA VALDEZ ANTONIO	1,275.00
17461	GRACIANO ALVARADO FABIOLA GUILLERMINA	750.00
17474	JIMENEZ NUÑEZ JESUS OCTAVIO	2,175.00
17476	DE LEON BARRAZA ENRIQUE	2,894.25
17489	ARANDA CERVANTES JULIANA	600.00
17490	JURADO SERGIO ISRAEL	5,750.00
17492	BOTELLO MONTES JOSE GERARDO	1,750.00
17495	ALEMAN HARO CELIA CARINA	4,262.75
17505	REYES ESPARZA JUAN MANUEL	525.00
17517	ALANIS CAMACHO ARTURO	3,639.00
17524	GARCIA ARTEA LUIS FIDEL	4,425.00
17527	MUÑOZ GALVAN ROMAN	5,820.20
17538	ANDRADE AYALA JAIME	1,275.00
17539	ESTALA MORALES ELIZABETH	4,625.00
17542	JAQUEZ SANCHEZ MAXIMINO	9,776.25
17552	HERNANDEZ CORRALES GERARDO	3,625.00
17553	BARRON HERNANDEZ RAUL	3,875.00
17560	PULGARIN AVILA JOSE LUIS	4,250.00
17561	TORRES JUAREZ JOSE LUIS	2,600.00
17570	GRANADOS ORTEGA CARLOS FRANCISCO	1,226.25
17571	TELLEZ PRADO VICTOR	13.50
17572	AGUILAR RUEDA SERGIO MARTIN	2,475.00
17577	VALLEJO NAVARRO LUCINA	525.00
17599	SOLIS PULGARIN ALEJANDRO	4,774.87
17606	HINOJOSA MARTINEZ FRANCISCO	6,900.00
17610	AGUILAR CONDE VIRGINIA	1,500.00
17612	QUIÑONEZ ZAMUDIO RAUL	3,624.32
17616	ARENAS DIAZ JOSE GERARDO	750.00
17619	GARCIA CHAVEZ JOSE GUADALUPE	4,001.25
17626	GAYTAN SIERRA JOSE ERASMO	2,625.00
17628	DIARRAMENDEZ OSCAR MANUEL	2,025.00

MUNICIPIO DE DURANGO
DIRECCION MUNICIPAL DE ADMINISTRACION Y FINANZAS
ANEXOS AL 30 DE SEPTIEMBRE 2020

No. EMPLEADO	PRESTAMOS A CORTO PLAZO	SALDO
17643	ARREOLA CHACON JAVIER	8,258.50
17649	ROMERO PULGARIN DANIEL ABRAHAN	6,207.75
17656	CATARINO GONZALEZ BENITO	1,750.00
17665	VAZQUEZ LOPEZ GILBERTO MANUEL	1,050.00
17671	RODRIGUEZ SOTO ELVIRA	4,000.00
17672	ROMERO ESCALERA OCTAVIO MANUEL	675.00
17676	FLORES ROSALES JOSE ANGEL GUILLERMO	4,375.00
17679	NAJERA DIAZ ROSA MARIA	1,850.00
17687	DURAN MATA ISIDRO	5,000.00
17698	MENDOZA RODRIGUEZ SANDRA ISABEL	1,125.00
17709	PULIDO MORALES NAYM	150.00
17714	CASTRELLON MARIA DEL ROSARIO	3,900.00
17718	BRIONES RIOS HECTOR CUAUHEMOC	1,704.52
17722	BARRON HERNANDEZ ALFREDO	2,625.00
17729	ALANIS LOERA AGUSTIN	1,425.00
17730	TORRES SANTILLAN ANTONIO	3,000.00
17737	CHAVEZ AVILA HECTOR ALAN	75.00
17747	CATARINO GONZALEZ JESUS	5,075.00
17750	ESPINOZA VERA NORA IVON	1,959.42
17757	HERNANDEZ CASTRELLON JOSE BALTAZAR	52.50
17761	GONZALEZ MARTINEZ EDGAR	1,702.25
17776	SORIA BATRES RITA	700.00
17778	ROMERO JIMENEZ JESUS EMMANUEL	1,800.00
17793	HERRERA VALLES ODILIA	1,600.00
17796	RODRIGUEZ SOTO MANUEL	2,745.00
17797	DIAZ PALOMARES JAVIER	1,575.00
17803	DELGADO AREVALO ADOLFO EDUARDO	750.00
17807	SALAZAR DE LA TORRE OMAR ALEJANDRO	2,625.00
17812	SOTO GARCIA FRANCISCO JAVIER	4,200.00
17830	VIERA SOLIS ROSA LYNDA	3,802.84
17835	QUIÑONES VALLES ELVIRA	2,750.00
17848	SEGOVIA RODRIGUEZ JOSE	5,850.00
17852	ZUÑIGA DOMINGUEZ JUANA	1,075.00
17853	MUÑOZ GALVAN JOSE GUADALUPE	4,250.00
17858	LUNA TRIANA OLGA LIDIA	2,400.00
17859	RODRIGUEZ CHACON EDGAR ALFREDO	4,225.00
17867	CANALES ROCHA IRACEMA	450.00
17869	GARCIA NUÑEZ MANUEL	52.50
17876	SANCHEZ GARCIA JOSE TRINIDAD	5,000.00
17889	HERRERA QUINTERO ENRIQUE	3,000.00
17898	GONZALEZ JUAREZ OMAR ULISES	750.00

MUNICIPIO DE DURANGO
DIRECCION MUNICIPAL DE ADMINISTRACION Y FINANZAS
ANEXOS AL 30 DE SEPTIEMBRE 2020

No. EMPLEADO	PRESTAMOS A CORTO PLAZO	SALDO
17899	MUÑOZ HERRERA IRMA	3,750.00
17900	RODARTE FLORES MA DEL PILAR	4,362.06
17905	MUÑOZ MOJICA JUAN PEDRO	2,119.05
17910	CANDIA PACHECO ISMAEL	2,000.00
17914	SANCHEZ GARCIA ZELTZIN ALICIA	3,500.00
17921	MONTES GALINDO MARIA DEL CARMEN	23,300.00
17922	DUARTE FLORES YOLANDA	7,026.25
17935	TINOCO RUIZ JAZMIN	6,576.25
17941	DIAZ SOTO NICOLAS	660.12
17954	VILLASEÑOR FLORES MA TERESA	2,250.00
17955	MORONES GUERRERO JUDITH	13.50
17956	POLO TERRONES JONATHAN	4,000.00
17957	CORRAL RODRIGUEZ MANUEL	2,750.00
17962	MARTINEZ IBARRA MARIO	3,845.00
17966	DIAZ ZUÑIGA JUAN LUIS	1,200.00
17968	SANCHEZ REYES JOSE MARTIN	1,800.00
17974	GURROLA MURILLO JUAN LUIS	525.00
17981	CARROLA SORIANO LUIS ALBERTO	2,925.00
17983	RENTERIA MARTINEZ PEDRO	8,399.75
18001	BRETADO REYES MA GUADALUPE	1,050.00
18006	GRACIANO GONZALEZ HECTOR JESUS	2,400.00
18009	ALVAREZ HERNANDEZ ISRAEL	3,900.00
18014	RODRIGUEZ GONZALEZ JOSE FRANCISCO	2,775.00
18015	PULIDO RODRIGUEZ CIPRIANO	2,638.50
18022	HARO LEAL BERTHA	1,010.26
18029	BARRAZA HERRERA ENRIQUE	5,707.70
18030	MENDOZA DELGADO CLAUDIA PAULINA	2,250.00
18041	DURAN MERCADO MARIA BELEN	4,625.00
18049	NAJERA MORALES ERIK OSVALDO	1,650.00
18052	SALAS SIMENTAL JUAN FRANCISCO	26.25
18055	ORTEGA DE LA CRUZ FRANCISCO	11,975.00
18056	SERRANO CASAS JOSE LUIS	4,447.75
18057	CARRILLO GRACIA JESUS	39.75
18058	RUIZ VALDEZ ELIUD	2,940.00
18065	HERNANDEZ VIZARRAGA JOSE CLEMENTE	1,601.25
18066	CORTES SANCHEZ DIANA	9,450.00
18078	DELGADO AREVALOS MARIA GUADALUPE	1,011.17
18105	ALBA SANTILLAN FELIPE DE JESUS	1,302.50
18111	RIO CASTILLO FLORA	375.00
18112	MARRUFO ARAGON EDGAR MANUEL	8,100.00
18118	ANDRADE HERNANDEZ MARTHA	2,400.00
18122	RODRIGUEZ SALINA SALVADOR	300.00

MUNICIPIO DE DURANGO
DIRECCION MUNICIPAL DE ADMINISTRACION Y FINANZAS
ANEXOS AL 30 DE SEPTIEMBRE 2020

No. EMPLEADO	PRESTAMOS A CORTO PLAZO	SALDO
18138	DOSAL MARTINEZ CESAR MANUEL	750.00
18149	VAZQUEZ SIMENTAL MARIA DE LUZ	52.50
18150	ORTIZ VENEGAS LETICIA	3,150.00
18154	RAMIREZ PORTILLO RICARDO	7,525.00
18157	RODRIGUEZ RODRIGUEZ JESICA	1,500.00
18158	CHAVEZ PEREZ KARLA ESMERALDA	3,861.25
18161	ORTEGA RODRIGUEZ EVA	6.75
18163	PARGA MARTINEZ ROSA MARIA	4,750.00
18164	MOJICA ACOSTA MARIA DEL ROSARIO	2,471.45
18166	SOTO MORENO CELSO AGUSTIN	2,231.25
18169	VALVANEDA MARTINEZ MA. DEL ROSARIO	825.00
18170	RAMIREZ LERMA ELIDIA	13.50
18189	PINEDA RAMIREZ JAVIER	1,950.00
18197	RIVERA BONILLA JULIO CESAR	2,426.25
18198	SANTILLAN VALENZUELA JOSE	4,032.50
18203	SOTO HERRERA JORGE ALONSO	26.25
18218	FLORES AYALA ISIDRA MARITZA	1,400.00
18224	AVILA SORIANO NATALIA	4,575.00
18230	ANICETO ARREDONDO JOSE LUIS	2,518.31
18234	HERNANDEZ CISNEROS LETICIA	3,625.00
18257	VAZQUEZ GALLARDO JUVENTINO	456.75
18269	MORALES LUGO JUAN	6,470.00
18270	SUBIRIA SARIÑANA MARIO CESAR	12,783.20
18273	SALAS REYES MARIA TERESA	50.00
18275	ROCHA CALDERON ISMAEL	3,975.00
18285	GARCIA SALCIDO MANUEL	4,650.00
18289	ANDRADE VERA JESUS EMMANUEL	11,442.86
18290	ROSALES BUSTOS LUIS ELEUTERIO	1,213.50
18305	PADILLA ESCOBAR LUIS DANIEL	1,725.00
18306	LUNA GALAVIZ MANUEL ISRAEL	425.00
18313	VILLARREAL MARTINEZ JUAN HECTOR	3,625.00
18349	ESQUIVEL ZAVALA JOSE ANTONIO	1,400.00
18351	HERNANDEZ CASTOR YAHIR FRANCISCO	3,350.00
18354	HERRERA GAUCIN JORGE ARIEL	1,526.25
18359	CONTRERAS CASTRO LUIS ALBERTO	1,400.00
18360	VILLARREAL ALDABA JUAN BERNARDO	5,082.50
18364	ACOSTA BALDERAS JESUS CRISTIAN	1,050.00
18365	PINEDA RAMIREZ JORGE	4,316.65
18375	CAMPOS PILAR CECILIA ITZEL	4,625.00
18384	AGUILAR GONZALEZ MIGUEL ANGEL	2,625.00
18400	VILLA GOMEZ MARIO	1,750.00

MUNICIPIO DE DURANGO
DIRECCION MUNICIPAL DE ADMINISTRACION Y FINANZAS
ANEXOS AL 30 DE SEPTIEMBRE 2020

No. EMPLEADO	PRESTAMOS A CORTO PLAZO	SALDO
18404	VELAZQUEZ PEÑA ELIZABETH DE JESUS	7,034.30
18410	AGUIRRE RIVERA SANDRA ALEJANDRA	1,750.00
18423	AVILA ANTUNA MARIA TERESA	9,032.01
18426	GUERECA QUINTERO JOSE GUADALUPE	975.00
18429	VALENZUELA GARCIA ELSA	2,700.00
18444	MORENO ANDRADE ALFREDO	3,375.00
18447	GONZALEZ CHAVEZ FAVIAN ERNESTO	5,100.00
18460	VALENZUELA FLORES ISAAC ESAU	6,600.00
18465	ORONA ALEMAN FRANCISCO JAVIER	2,714.78
18467	DOMINGUEZ MURILLO JAVIER	2,175.00
18506	ADAME BARRON LUIS GABRIEL	2,509.48
18508	RIVERA GALLEGOS JOSE EDUARDO	5,500.00
18554	ROSALES RIVAS OSCAR JESUS	7,285.11
18557	ALANIS RODARTE JOSE EDUARDO	3,600.00
18559	CARDONA GARCIA KAREN ALEJANDRA	19,681.00
18580	SAN JUAN VALLES LUIS CARLO	975.00
18603	IRIGOYEN CISNEROS JESUS MANUEL	4,901.25
18626	GRIJALVA QUIÑONEZ ERIKA	525.00
18641	QUIÑONES GALARZA MANUEL	450.00
18660	COLUMBA AMADOR JUDITH	7,140.00
18664	VILLEGAS RENTERIA ROSA HERLINDA	4,275.00
18669	GONZALEZ RODRIGUEZ CARLOS DAVID	1,482.75
18671	LOZANO ZAPATA PEDRO GUILLERMO	1,350.00
18672	JACINTO SOTO EDUARDO	12,000.00
18673	ALVARADO REYES JORGE	225.00
18674	AVILA CABRERA FABIAN RAFAEL	1,963.50
18680	DIAZ PALOMARES MIGUEL ANGEL	2,550.00
18681	RAMOS SORIANO JOSE JUAN DE DIOS	450.00
18683	VERA VARGAS CARLOS IVAN	1,950.00
18696	SALAZAR SARIÑANA OSCAR URIEL	4,425.00
18700	RIVERA SALAZAR MA ELIZABETH	3,175.00
18709	SERRANO RIOS ZULEMA ESMERALDA	9,750.00
18710	ORTIZ RIVERA JESUS	1,875.00
18712	HERNANDEZ SOSA GERARDO	225.00
18800	PULIDO ROJAS LORENA	2,310.45
18806	CARDONA GARCIA ALONDRA MICHELLE	3,125.00
18819	FLORES BETANCOURT CYNTHIA IDALY	52.50
18829	GARCIA GUERRERO DANIEL	29,000.00
18831	BURCIAGA RIOS JOSE MANUEL	4,200.00
18853	VELA VALVERDE BRANDOWM ALEXIS	2,975.00
18864	MARTINEZ HOLGUIN JOSE LUIS	225.00

MUNICIPIO DE DURANGO
DIRECCION MUNICIPAL DE ADMINISTRACION Y FINANZAS
ANEXOS AL 30 DE SEPTIEMBRE 2020

No. EMPLEADO	PRESTAMOS A CORTO PLAZO	SALDO
18901	MORALES MARTINEZ MARTHA	275.00
18930	MATA ACOSTA JORGE	2,522.50
18931	PEREZ AVITIA EZEQUIEL	1,125.00
18940	JARA MARTINEZ CANDELARIO	3,125.00
18946	HERNANDEZ GAUCIN HECTOR AARON	3,250.00
18949	PERALES FLORES JOSE ALFREDO	1,927.50
18950	DE LA CRUZ MARTINEZ JORDY	3,300.00
18956	MENDOZA FLORES NANCY SUSANA	16,000.00
18967	ADAMA MIER HECTOR	1,725.00
18989	CHAVEZ CISNEROS CHISTIAN CARMELITA	3,300.00
18995	CARDONA AGUERO JOSE MANUEL	26.25
18996	NAVARRO ORTIZ GERARDO	10,875.00
18997	TREVIÑO CHAVEZ VIRGINIA LILIANA	900.00
19006	VALLES SALAS JESUS	11,415.77
19010	SANCHEZ GARCIA LORENA	11,500.00
19018	CONTRERAS ROBLES YADIRA DEL CARMEN	3,875.00
19037	GONZALEZ NUÑEZ LUIS GERARDO	3,875.00
19038	CHAVEZ RECIO CLEMENTE	2,002.50
19046	BONILLA TERRAZAS JUAN ENRIQUE	851.25
19090	DIAZ ORTIZ LIVAN	2,500.00
19099	ELIZALDE ALANIS JUAN	1,950.00
19123	HERRERA CARRILLO ANGEL GABRIEL	1,200.00
19192	VILLARREAL LEAL JUAN CARLOS	2,100.00
19214	HERNANDEZ GAMIZ JESUS	2,913.50
19215	MARCO ANTONIO CALDERA ZUÑIGA	450.00
19220	MATA RODRIGUEZ AARON	7,900.00
19221	MORALES GARCIA MARTHA VERONICA	2,400.00
19237	HERNANDEZ GUEVARA PATRICIA	6,021.50
19241	CALDERON ZAMUDIO MARIA CLARA	2,726.25
19242	CHAVEZ MARIA DE LOURDES	26.25
19244	MELENDEZ GARCIA LUIS ARMANDO	14,275.00
19249	PALACIOS MENDOZA KARLA ANTONIA	1,275.00
19250	RAMOS SORIANO MARIA ELENA	3,675.00
19251	PIEDRA JUAREZ FRANCISCO RAFAEL	1,200.00
19252	GUZMAN GONZALEZ JESSICA ALEJANDRA	2,700.00
19255	MONTES GALINDO JOSE MANUEL	2,925.00
19265	SALAZAR SARIÑANA CRISTIAN	8,967.75
19283	VERA VILLALOBOS MIGUEL ANTONIO	564.76
19309	GAMERO MARTINEZ JUAN ANGEL	1,725.00
19322	BELMARES LUNA MARIA GUADALUPE	13,100.00
19334	AYALA SAUCEDO SUSANA ARACELY	53.00
19336	BETANCOURT GONZALEZ ABRAHAM	26.25
19337	LEYVA HAROS FRANCISCO JAVIER	525.00

MUNICIPIO DE DURANGO
DIRECCION MUNICIPAL DE ADMINISTRACION Y FINANZAS
ANEXOS AL 30 DE SEPTIEMBRE 2020

No. EMPLEADO	PRESTAMOS A CORTO PLAZO	SALDO
19341	ZAMORA NORIEGA VICTOR MANUEL	10,925.00
19343	REYES HERNANDEZ LUIS ENRIQUE	2,775.00
19351	RIVERA BURCIAGA CLAUDIA TERESA	75.00
19352	TORRES RUEDA MARIA DE JESUS	375.00
19353	HERNANDEZ RIVERA LUIS ALBINO	1,250.00
19376	HERNANDEZ RIVERA EMANUEL DE JESUS	1,000.00
19379	NUÑEZ CASAS LUZ MARIA	3,725.00
19402	ESTRADA AVILES LUIS ALBERTO	2,625.00
19407	ORTEGA LOPEZ MARIA DE LOURDES	2,400.00
19410	SALAZAR VAZQUEZ RICARDO	75.00
19416	SOLIS GARCIA MAYRA SARAHI	5,400.00
19417	HERNANDEZ FRAYRE SAIRA EUGENIA	4,772.08
19423	GUZMAN RIOS JUVENTINO	8,550.00
19426	ALVAREZ MARTINEZ MONICA ISABEL	3,600.00
19441	TORRES CASTILLO GILBERTO	2,375.00
19445	BURCIAGA LAZCANO NEZAHUALCOYOTL	1,500.00
19446	MARTINEZ DELGADO FRANCISCO	750.00
19458	ALVAREZ FILETO MARIA ESTHER	225.00
19527	VALENZUELA CHAVEZ CONSOLACION	2,550.00
19536	VARGAS DOMINGUEZ ANGELICA LETICIA	2,100.00
19562	ZAVALA MORENO ROBERTO	3,401.25
19563	LARES MENDOZA YENI BENERANDA	1,800.00
19581	SALAZAR MARTINEZ JULIO CESAR	2,100.00
19603	CARREON CALDERON ALFREDO	52.50
19619	ORTEGA DE LA CRUZ ESTHER	2,700.00
19640	CHAVARRIA FERNANDEZ JORGE	2,250.00
19644	VILLA ROBLES CARLOS MANUEL	75.00
19647	RODRIGUEZ NUÑEZ ALEJANDRO	1,650.00
19648	HERNANDEZ AVILA JESUS	3,000.00
19655	CASTRO MEDRANO EMILIANO	2,700.00
19657	SANCHEZ RODRIGUEZ RICARDO	2,000.00
19658	ROJAS GARCIA JOSE REFUGIO	43.75
19660	ZAMORA NIEVES MANUEL	7,000.00
19691	LUNA TRIANA JORGE BERNABE	1,200.00
19695	CELAYA REYES GUADALUPE	2,576.25
19700	REYES ARAMBULA HILDA BERTHA	2,550.00
19709	MARTINEZ GARCIA JORGE ISMAEL	750.00
19710	SIQUEIROS QUIÑONEZ JULIO ALBERTO	525.00
19712	SOTO ARJON IVAN PATRICIO	75.00
19713	VALLES ONTIVEROS MANUEL DE JESUS	3,450.00
19714	BARRERA CORDERO DIEGO	4,250.00

MUNICIPIO DE DURANGO
DIRECCION MUNICIPAL DE ADMINISTRACION Y FINANZAS
ANEXOS AL 30 DE SEPTIEMBRE 2020

No. EMPLEADO	PRESTAMOS A CORTO PLAZO	SALDO
19715	ALBERTO RAFAEL NUÑEZ PERALES	1,725.00
19719	SOTO GAMBOA ALMA MATILDE	4,207.21
19723	VADILLO VACIO MA DE JESUS	9.00
19753	ALANIS ALONSO FRANCISCO ANTONIO	1,350.00
19755	QUIÑONES DOMINGUEZ JOSE CARLOS	4,750.00
19762	SALAZAR CASTRELLON JOSE ANGEL	4,700.00
19767	MERAZ DE LOS RIOS JOSE ANTONIO	7,250.00
19776	HERNANDEZ YAÑEZ MAYRA GUADALUPE	163.80
19845	GARCIA SAUCEDO JESUS JOSE AMANDO	975.00
19857	HERNANDEZ MENDOZA JUAN MANUEL	5,250.00
19872	PEREZ RENTERIA LUIS ALBERTO	3,350.00
19874	VELAZQUEZ MARTINEZ FREDY ALONSO	3,425.00
19894	CARDIEL HINOJOSA GLORIA RITA	4,575.00
19905	GALVAN LANDEROS MIRIAM	4,625.00
19911	GRACIANO ALVARADO ESTEBAN URIEL	375.00
19915	SAMUDIO ORTIZ JORGE ANICETO	225.00
19917	CASTAÑEDA HERRERA JESUS DANIEL	5,425.00
19934	FAVELA MARTINEZ PEDRO	1,425.00
19935	DIAZ AGUILAR MARIA ESTHER	1,400.00
19941	DARBELY PACHECO CARLOS	7,216.09
19946	HERNANDEZ MUÑOZ NORMA ICELA	1,575.00
19959	CARRILLO GUERRERO ESTEBAN	1,976.25
19961	FERNANDEZ NAVA JOEL	1,200.00
19969	LOPEZ MACIAS ENRIQUE	2,550.00
19977	MARTINEZ FAVELA MANUEL DE JESUS	450.00
20005	SARIÑANA AVILA NORMA IRENE	5,550.00
20011	NEVAREZ SOTO PATRICIA ERENDIRA	1,500.00
20021	VAZQUEZ MORALES JONATHAN	562.24
20022	ESPINOZA JURADO KAREN	4,950.00
20025	PRADO ONTIVEROS IVONNE LIZETHE	1,147.69
20028	ANDRADE QUIROZ NORMA LETICIA	2,400.00
20034	HERNANDEZ VIZARRAGA TERESO	150.00
20036	REYMUNDO VICTORINO MARIA GUADALUPE	8,550.00
20040	RIVERA AMAYA HECTOR RENE	7,700.00
20041	VERDIN MORAN LUIS SERGIO	1,650.00
20042	GARCIA REYES MARIA GUADALUPE	2,025.00
20044	AVILA ROJAS FERMIN	10,376.25
20080	ROSALES MOLINA LEOBARDO	8,250.00
20084	RIOS ERIKA NORA	3,800.00
20085	RAMIREZ GRIJALVA JUVENAL	26.25
20124	ALVAREZ FILETO MAYRA	2,325.00

MUNICIPIO DE DURANGO
DIRECCION MUNICIPAL DE ADMINISTRACION Y FINANZAS
ANEXOS AL 30 DE SEPTIEMBRE 2020

No. EMPLEADO	PRESTAMOS A CORTO PLAZO	SALDO
20147	HIGAREDA MARIA GUADALUPE	2,700.00
20197	BARRERA CORDERO ERMILO	2,925.00
20204	VALENZUELA MEJIA ANGELICA MARIA	2,100.00
20208	ROSALES GONZALEZ CRISTIAN ADRIAN	21,393.50
20219	REYES MUÑOZ HERIBERTO	3,375.00
20224	GONZALEZ DELGADO JUVENAL	3,000.00
20226	NAVARRO ROMAN JOSEFINA	1,500.00
20227	HERNANDEZ CASTAÑEDA JOSE MANUEL	1,275.00
20239	ROSALES RIVAS MA. GUADALUPE	5,775.00
20245	MORAN ORTIZ MONICA TERESA	5,400.00
20286	ZAVALA ESPINO JESUS	1,725.00
20291	CALZADA AGUILAR JOSE MANUEL	2,925.00
20292	ROMERO PULGARIN MANUEL ADRIAN	2,475.00
20295	ROMERO MATA GUILLERMO	10,375.00
20297	ORNELAS LUNA LILIANA	1,500.00
20303	CABRALES CABRALES MIGUEL ANGEL	2,126.25
20307	SARIÑANA FLORES JAIME	5,750.00
20323	BAZALDUA PEÑA JORGE ALEJANDRO	3,875.00
20329	CALDERON SIMENTAL ISRAEL	1,050.00
20338	RIVERA CEDILLO ANAHI	1,050.00
20339	PEREZ SOLIS ALMA AURORA	3,000.00
20454	LOPEZ REYES JUAN CARLOS	2,475.00
20465	DEVORA RODRIGUEZ JUAN ANTONIO	1,000.00
20476	HERNANDEZ SOLIS ANTONIO	4,275.00
20482	AGUILAR ONTIVEROS SHARED SARIAN	4,250.00
20484	LUNA RODRIGUEZ MOISES	2,475.00
20491	LOZANO HERRERA FRANCISCO	2,775.00
20491	LOZANO HERRERA FRANCISCO	2,775.00
20506	GONZALEZ CHAVEZ AGUSTIN	2,625.00
20523	TREVIÑO CHAIREZ ANA ROSA	2,365.00
20553	LOPEZ VAZQUEZ ALMA VERONICA	3,026.25
20561	CENICEROS JOSE ANTONIO	875.00
20576	ROJAS DE LA CRUZ MAGDALENA ISABEL	2,200.00
20579	CONTRERAS MEDRANO MANUEL DE JESUS	3,000.00
20607	SOLIS PEREZ USBALDO DIONISIO	2,914.75
20632	JUAREZ MORALES CESAR	3,750.00
20641	SOLIS QUINTERO MARTHA ELENA	3,300.00
20643	GONZALEZ VAZQUEZ ALONSO	2,250.00
20654	BAILON LEAL ERNESTO	52.50
20663	CASTRELLON CONTRERAS BENJAMIN	1,275.00
20685	MORENO DERAS JULIO CESAR	2,025.00

MUNICIPIO DE DURANGO
DIRECCION MUNICIPAL DE ADMINISTRACION Y FINANZAS
ANEXOS AL 30 DE SEPTIEMBRE 2020

No. EMPLEADO	PRESTAMOS A CORTO PLAZO	SALDO
20765	ALANIS OLIVAS GABINA	1,650.00
20836	MADRID GARCIA FERNANDO ENRIQUE	3,000.00
20839	DE SANTIAGO ACUÑA JAVIER	3,700.00
20847	GARCIA AGUIRRE MARCELINA	308.00
20889	VAZQUEZ MORALES GABRIEL	1,275.00
20900	RUELAS HERNANDEZ ANTONIO	1,050.00
20910	HERNANDEZ MARTINEZ GAMALIEL	825.00
20974	ESQUIVEL RODRIGUEZ MANUEL DE JESUS	4,250.00
20997	SALAS HERNANDEZ EDGAR EVARISTO	3,125.00
21042	BUSTAMANTE RETA JOSUE ANTONIO	4,753.99
21044	MELLENDEZ GARCIA HECTOR ADRIAN	6,000.00
21052	RAMIREZ HERNANDEZ EDGAR URIEL	1,925.00
21084	RIVAS RODRIGUEZ LUZ MARIA	1,850.00
21140	ROJAS BATRES CESAR OMAR	1,125.00
21145	CONTRERAS ROJAS JUAN JOSE	3,150.00
21153	REYES FLORES CRISTIAN GERARDO	4,250.00
21158	ROSSO SEADE MARIA DEL RAYO	1,500.00
21369	ESQUIVEL MARTINEZ MANUEL DE JESUS	5,750.00
21465	GARCIA ORTIZ RENE ANTONIO	8,177.50
21490	NAVARRO ROSSO MICHELL ANALI	5,000.00
21538	DIAZ VALVERDE ERICK GIOVANNI	2,025.00
	TOTAL	3,089,014.87

MUNICIPIO DE DURANGO
DIRECCION MUNICIPAL DE ADMINISTRACION Y FINANZAS
ANEXOS AL 30 DE SEPTIEMBRE 2020

ANTICIPO A PROVEEDORES POR PRESTACION DE SERVICIOS Y ADQUISICION DE BIENES A CORTO PLAZO	SALDO
ANTICIPOS A PROVEEDORES DE BIENES Y SERVICIOS	7,773,072.30
ANTICIPOS A PROVEEDORES DE BIENES MUEBLES E INMUEBLES	1,200,000.00
TOTAL	\$ 8,973,072.30

MUNICIPIO DE DURANGO
DIRECCION MUNICIPAL DE ADMINISTRACION Y FINANZAS
ANEXOS AL 30 DE SEPTIEMBRE 2020

ANTICIPO A PROVEEDORES DE BIENES Y SERVICIOS	SALDO
AARON RIVERA TALAMANTES	13,920.00
ABELARDO PEREZ MENDIOLA	11,000.00
ALBERTO ANGEL CHACON MERCADO	2,030.00
ALBERTO VAZQUEZ RAMIREZ	2,200.00
ASOCIACION NACIONAL DE CIUDADES MEXICANAS DEL PATRIMONIO MUNDIAL AC	100,000.00
CENTRO CULTURAL Y DE CONVENCIONES DEL ESTADO DE DURANGO	32,784.00
COMERCIALIZADORA ORTIGAL SA DE CV	5,833.48
COMISION FEDERAL DE ELECTRICIDAD	38,559.71
DEPORTES ESPAÑA SA DE CV	3,943,855.00
ELDA ALEJANDRA LEYVA ROJAS	55,500.00
FK MULTIOLOGISTICA S.C.	184,624.00
FRANCISCO ISRAEL ESPARZA MARTELL	5,000.00
FRANCO SOLER, L.A. FRANCISCO	15,000.00
FUNDACION HISTORIA DE VIDA AC	110,000.00
GENERAL DE SEGUROS S.A.B.	11,195.00
GOBIERNO DEL ESTADO DE DURANGO	2,072,150.40
GRUPO COYOTE MONTERREY SA DE CV	22,903.85
GRUPO NACIONAL PROVINCIAL S.A.B.	16,325.00
HDI SEGUROS SA DE CV	94,530.40
HOSPITAL SAN JORGE SA DE CV	184,811.00
INSTITUTO PARA LA INFRAESTRUCTURA FISICA EDUCATIVA DEL ESTADO DE DGO.	3,667.15
JOHN MAXEL FLORES RAMIREZ	24,360.00
JOSE ANGEL GONZALEZ RENTERIA	142,500.00
JUNTOS UNA EXPERIENCIA COMPARTIDA AC	3,000.00
KPTA ESTRATEGIA EDUCATIVA SA DE CV	4,620.00
LUIS JAVIER ARELLANO NEVAREZ	23,000.02
MARIA DE JESUS GARCIA BERUMEN	42,289.21
PROVEEDORA CHEVROLET SA DE CV	11,335.80
RADIOMOVIL DIPSA SA DE CV	5,493.99
RENE AMADOR GARCIA MICHEL	2,380.00
ROBERTO JIMENEZ ANDRADE	12,527.15
ROSALVA RAMIREZ SILVA	15,822.01
ROTO CRISTALES Y PARTES SA DE CV	4,060.00
SANDRA GUADALUPE BLANCARTE LOPEZ	5,800.00
SECRETARIA DE GOBERNACION	7,792.00
SEGUROS AFIRME SA DE CV AFIRME GRUPO FINANCIERO	223,995.46
TESORERIA DE LA FEDERACION	736.00
TRANSPORTES CASTORES DE BAJA CALIFORNIA SA DE CV	46,478.00
UNIVERSIDAD JUAREZ DEL ESTADO DE DURANGO	233,510.00
VIAJES ALVISA SA DE CV	37,483.67
TOTAL	\$ 7,773,072.30

MUNICIPIO DE DURANGO
DIRECCION MUNICIPAL DE ADMINISTRACION Y FINANZAS
ANEXOS AL 30 DE SEPTIEMBRE 2020

ANTICIPO A PROVEEDORES DE BIENES MUEBLES INMUEBLES	SALDO
JOSE LUIS MARTINEZ PRADO	1,200,000.00
TOTAL	\$ 1,200,000.00

MUNICIPIO DE DURANGO
DIRECCION MUNICIPAL DE ADMINISTRACION Y FINANZAS
ANEXOS AL 30 DE SEPTIEMBRE 2020

CUENTAS POR PAGAR A CORTO PLAZO	SALDO
SERVICIOS PERSONALES	2,080,950.32
DEUDAS POR ADQUISICION O CONTRATACION DE BIENES Y SERV A CORTO PLAZO	193,647,691.14
PROVEEDORES DE OBRAS DE BIENES DE DOMINIO PUBLICO	1,440,994.07
RETENCIONES Y CONTRIBUCIONES POR PAGAR A CORTO PLAZO	19,549,177.94
DEVOLUCIONES DE CONTRIBUCIONES	2,251,314.64
OTRAS CUENTAS POR PAGAR A CORTO PLAZO	18,244,566.47
TOTAL	\$ 237,214,694.58

MUNICIPIO DE DURANGO
DIRECCION MUNICIPAL DE ADMINISTRACION Y FINANZAS
ANEXOS AL 30 DE SEPTIEMBRE 2020

PROVEEDORES DE BIENES Y SERVICIOS	SALDO
AARON RIVERA TALAMANTES	13,920.00
ABASTECEDORA DE CONSUMIBLES DE COMPUTO Y OFICINA SA DE CV	5,786.11
ABASTECEDORA DE FIERRO Y ACERO SA DE CV	57,770.17
ACARREOS Y CONSTRUCCIONES MEXICANOS S.A. DE C.V	162,870.05
ACEROS UNIVERSAL S.A DE C.V.	186,898.80
ADOLFO CARDENAS RODRIGUEZ	40,000.00
ADRIA MARIA DE LOS ANGELES HERRERA GALINDO	5,800.00
ADRIANA MAYELA FLORES CARROLA	11,600.00
AEME ASESORES EN MERCADOTECNIA	69,600.00
AGUSTIN MATA ROMERO	7,377.60
AIDA GUADALUPE GRANADOS MONTENEGRO	8,316.00
ALAN MARTINEZ GANDARA	7,168.80
ALBERTO CASTRO GONZALEZ	21,839.99
ALBERTO PEREZ ARELLANO SOTO	5,740.01
ALDO TORRES ZAMORA	6,960.26
ALEJANDRA ANDERSON DIAZ	857.00
ALEJANDRO DAVID HERRERA FLORES	16,733.84
ALEJANDRO UZIEL MIER RAMIREZ	49,516.96
ALFONSO FERMIN SOTO PEREZ GAVILAN	47,024.25
ALICIA MARTINEZ RENTERIA	14,964.00
ALICIA ZAMARRIPA ZAMARRIPA	9,972.59
ALONSO VELAZQUEZ ROCHA	1,044.00
ALVARO GERARDO ADAME AMADOR	723,292.48
ANA KARINA MORALES GONZALEZ	5,800.00
ANA MARIA AYON LUGO	3,480.00
ANA MARIA GALLAGA RASO	141,474.35
ANA TERESA HERRERA ALVAREZ DEL CASTILLO	54,054.64
ANDRES ALFREDO NAVARRETE QUEZADA	46,286.60
ANDRES DE LA PARRA HINTZE	42,642.15
ANTONIO CHAVEZ RAMIREZ	2,784.02
APALUZ, S DE P.R. DE R.L.	1,749.98
AR+ PROYECTOS SA DE CV	30,000.00
ARMANDO GUZMAN SANCHEZ	17,265.00
ARMANDO ORTIZ MONTENEGRO	6,360.00
ARTE PUBLICITARIO DEL GUADIANA SA DE CV	506,868.10
ARTURO LEON ZALDIVAR ORONA	4,176.03
ASOCIACION NACIONAL DE AYUNTAMIENTOS Y ALCALDES A.C.	251,766.06
ATANASIO HERNANDEZ DERAS	27,840.00
AUTOMOTRIZ DE DURANGO SA DE CV	89,501.83
AUTOPARTES EL PASO SA DE CV	4,339.00
AXA SEGUROS SA DE CV	264,133.74
BALDOMERO CAVAZOS ALVARADO	11,055.33
BALI DISEÑO, CONSTRUCCION E INGENIERIA SA DE CV	124,000.00
BANCO INVEX. S.A. FIDEICOMISO 1973	12,826,255.90
BBVA BANCOMER SERVICIOS	480,745.21
BEAST CLEAN LAGUNA SA CV	238,134.67
BENJAMIN FLORES SALAS	527.64
BERTHA ALICIA CHAIDEZ VILLARREAL	30,498.72
BIGDATA LATIN AMERICA SAS DE CV	3,967.20
BIGOS FERRETERO SA DE CV	412,568.67
BIGSOFT SOLUCIONES SA DE CV	251,658.11
BLANCA ALEJANDRA BALLESTEROS MEDINA	986.00

MUNICIPIO DE DURANGO
DIRECCIÓN MUNICIPAL DE ADMINISTRACION Y FINANZAS
ANEXOS AL 30 DE SEPTIEMBRE 2020

PROVEEDORES DE BIENES Y SERVICIOS	SALDO
BLANCA ESTELA MEJORADO GONZALEZ	11,800.10
CADENA COMERCIAL OXXO SA DE CV	93,290.00
CAMICO S.A DE C.V	63,800.00
CAMIONERA DE DURANGO SA DE CV	14,611.38
CARLOS ANDRES MONREAL ROSALES	10,600.00
CARLOS ARTURO VARGAS LUNA	30,000.00
CARLOS EDMUNDO CAZARES RAMIREZ	7,308.01
CARLOS EDUARDO TREVIÑO AGUIRRE	10,875.00
CARLOS GRANADOS MONTENEGRO	10,070.00
CARLOS HERNANDEZ ORTIZ	27,840.00
CARLOS LUIS BRECEDA REYES	215,000.00
CARLOS RICARDO ZUÑIGA JUAREZ	13,920.00
CARLOS RUBEN CEBALLOS MORENO	171,506.00
CARMEN MARIA DE LA PARRA MALDONADO	92,107.04
CAROLINA ALEJANDRA CASTILLO ROBLEDO	64,274.44
CATALINA ESCARPITA FRANCO	105,374.29
CELSA DISTRIBUCIONES SA DE CV	4,856.00
CEPANCA CONSTRUCCIONES SA DE CV	217,057.00
CESAR JOEL GALLARDO ESTRADA	140,244.00
CESAR OSWALDO CARDOSA TORRES	1,392.00
CESAR VILLA CONTRERAS	434,893.32
CEVER DURANGO SA DE CV	3,500.00
CHRISTHOFER IVAN HERNANDEZ CARRAZCO	5,300.00
CHRISTIAN MORA SARAVIA	17,850.00
CIA EDITORA DE LA LAGUNA SA DE CV	348,800.00
CIA PERIODISTICA EL SOL DE DURANGO SA DE CV	956,263.72
CLAUDIA IRMA BOLLAIN GOYTIA ALBA	10,600.00
CLAUDIA PATRICIA VALLES VAZQUEZ	77,133.46
COMERCIAL SIERRA MADRE SA DE CV	5,258,641.02
COMERCIALIZADORA IVVAMILE DE DURANGO SA DE CV	653.95
COMERCIALIZADORA PEZZETA SA DE CV	2,060.00
COMERCIALIZADORA RUT KICH SA DE CV	35,716.32
COMERCIALIZADORA VETERINARIA GUAYANGAREO SA DE CV	83,287.53
COMITE PARA EL FOMENTO Y PROTECCION PECUARIA DEL ESTADO DE DURANGO S.C	30,000.00
CONSTRUCCIONES JANKAR SA DE CV	9,862.00
CONSTRUCTORA SIETE ZACATES S.A DE C.V.	172,710.18
CONSTRUMENT DE DURANGO, S.A. DE C.V.	33,408.00
CONVEXA ARCOTECHOS Y ESTRUCTURAS SA DE CV	50,122.78
COPIADORAS DE DURANGO SA DE CV	124,290.02
COPIMEGATRON S.A. DE C.V	237,438.07
CORAL ITZEL REYES ROCHA	5,800.00
CORPORATIVO DE NEGOCIOS M&P SA DE CV	100,775.00
COSME ENRIQUEZ REYES	338,630.23
CRISTOBAL ALEJANDRO DE LARA ALDAVA	16,536.00
CSI LEASING MEXICO S. DE R.L. DE C.V	91,681.31
DANIEL ALEJANDRO MERAZ NUÑEZ	347,014.00
DAVID SEBASTIAN GOMEZ AYALA	250,074.70
DAVID VICTORINO RUIZ	1,399,111.46
DELTA UNILINE SA DE CV	16,228.40
DEPORTES ESPAÑA SA DE CV	1,821,377.29
DIANA ELIZABETH REYES ZEPEDA	5,800.00
DIANA MIJARES HERNANDEZ	25,100.79

MUNICIPIO DE DURANGO
DIRECCION MUNICIPAL DE ADMINISTRACION Y FINANZAS
ANEXOS AL 30 DE SEPTIEMBRE 2020

PROVEEDORES DE BIENES Y SERVICIOS	SALDO
DISTRIBUCIONES Y REPRESENTACIONES DE CHIHUAHUA, S.A DE C.V.	23,548.00
DISTRIBUIDORA Y COMERCIALIZADORA GODIGO BE G2M SAS DE CV	714,966.00
DIVONNE MURILLO MALDONADO	5,800.00
DIZA SOLUCIONES DE OFICINA SA DE CV	257,050.51
DURANGO AUTOMOTORES S DE RL DE CV	36,065.03
DURANGO ELECTROMECHANICA SA DE CV	60,498.60
DUSA PAPELERA SA DE CV	17,073.85
EDGAR DIDIER PEREZ ROMERO	63,800.00
EDGAR EUSEBIO SOTO CASAS	1,036,680.40
EDGAR MERAZ DIAZ	6,033.21
EDITORIA Y PRODUCTORA DURANGO, SA DE CV	60,000.00
EDITORIAL CONTACTO HOY SA DE CV	232,000.00
EDUARDO BLANCO PINEDO	18,560.00
EDUARDO ORTEGA SOLANO	15,000.02
EDUARDO PORRAS SANDOVAL	124,000.00
EFREN DE LA TORRE LUGO	37,100.00
ELIAS ESPARZA SERRANO	657,430.00
ELIZABETH DEL CARMEN MORENO ROLDAN	14,500.00
ELODIA BELTRAN CARRANZA	25,128.00
EMISORA DE DURANGO SA	31,250.01
EMMANUEL ALEJANDRO PAREDES SOTO	32,480.00
ENLACE CONEXION ENTRE CULTURAS S.C	20,000.00
ENRIQUE ORDUÑA RAMIREZ	37,100.28
ERIKA GEORGINA RODRIGUEZ MENDOZA	5,300.00
ERIKA NATALIA CORDOVA CHAIDEZ	69,996.96
ERNESTO ORLANDO RESENDIZ BARRAGAN	1,160.00
ESTRUCTURAS Y CONSTRUCCIONES INTELIGENTES DE DURANGO SA DE CV	72,150.00
EXPRESS GO MENSAJERIA	37,903.00
FARMACIAS MPB S DE RL DE CV	82,660.00
FATIMA ISABEL MANZANERA QUIÑONES	696.01
FERMIN SOTO CESARETTI	94,048.50
FERNANDO ARANGO PEREZ	34,859.04
FERNANDO BURCIAGA RODRIGUEZ	10,600.00
FERREMANO SA DE CV	449,500.00
FERRETERIA Y MATERIALES CYMA SA DE CV	3,364,807.19
FERRETERIA Y MATERIALES REAL DEL MEZQUITAL SA DE CV	51,415.54
FITCH MEXICO SA DE CV	820,685.04
FLOR VALERIA VILLEGAS GUAJARDO	483,203.20
FRANCISCO ESPINO HERNANDEZ	63,568.00
FRANCISCO JAVIER FIGUEROA ALCANTAR	1,326,337.99
FRANCISCO JAVIER MARTINEZ DIAZ DE LEON	64,050.00
FRANCISCO JAVIER RIOS SERRANO	17,400.00
FRANCISCO MISAEAL MARTINEZ RODRIGUEZ	10,600.00
FUNDACION PARA EL APOYO Y FORTALECIMIENTO DE LA SOCIEDAD DURANGUENSE	7,200.00
GARDIMAR SA DE CV	132,366.97
GASOLINERA SERVICIOS ARA SER SA DE CV	83,191.04
GASTRONOMICA LA TINAJA S DE RL DE CV	27,765.00
GEMSCO SA DE CV	49,721.60
GERARDO JUAREZ LOERA	8,000.00
GERINPRO CONSULTORES S.C.	64,380.00
GLORIA GUADALUPE CELESTINO ADAME	15,578.80
GLORIA JENY SALAZAR	5,220.00

MUNICIPIO DE DURANGO
DIRECCION MUNICIPAL DE ADMINISTRACION Y FINANZAS
ANEXOS AL 30 DE SEPTIEMBRE 2020

PROVEEDORES DE BIENES Y SERVICIOS	SALDO
GRECIA STEPHANIA CHAVEZ GARCIA	102,764.40
GRISELA VALENZUELA ORTEGA	250,560.00
GRUPO COYOTE MONTERREY SA DE CV	18,006.36
GRUPO INDUSTRIAL VIZCAYA, S.A DE C.V.	96,666.67
GRUPO RADIO CENTRO SAB DE CV	27,840.00
GUILLERMO MELENDEZ QUINTEROS	262,824.17
GUILLERMO SANCHEZ SALAS	15,660.00
HDI SEGUROS SA DE CV	2,659,787.39
HEBERT PEREZ RODRIGUEZ	1,370,076.00
HECTOR OCTAVIO SALAS VENEGAS	263,057.58
HER SIERRA SA DE CV	10,907.24
HOGAR DE LOS ANCIANOS DESAMPARADOS DEL ESTADO DE DURANGO AC	6,000.00
HOSPITAL SAN JORGE SA DE CV	1,626,751.10
HOTEL CASA BLANCA SA DE CV	400,928.00
HUGO ALBERTO RODRIGUEZ GANDARA	12,242.22
HUMBERTO LEONEL OLVERA FALCON	8,480.00
HYDRO MOTORS SA DE CV	74,024.98
ICIM INGENIERIA S.A DE C.V	1,386,621.95
IGNACIO ISRAEL ROJO ZAPIEN	53,348.00
ILIANA ARACELI RAMIREZ CORRAL	44,080.00
IMAGEN CORPORATIVA DIV@S SA DE CV	7,424.00
IMPLEMENTOS AGROPECUARIOS DELGADO SA DE CV	66,262.44
IMPLEMENTOS PARA HOSPITALES PADILLA SA DE CV	10,198.79
INDRA JANETH AGUIRRE CRUZ	4,814.00
INDUSTRIAL LOS ANGELES SA DE CV	64,902.00
INDUSTRIAS SIMHER SA DE CV	154,351.69
INES DEL PALACIO MONTIEL	5,300.00
INFRACONSTRUCTIVA SA DE CV	406,899.97
ING NARCISO SOTO SA DE CV	47,600.00
INGENIERIA E INMOBILIARIA JADE SA DE CV	673,828.00
INMOBILIARIA RESCO SA DE CV	47,502.00
INSTITUTO DE CULTURA DEL ESTADO DE DURANGO	132,000.00
INTERCAMIONES SA DE CV	24,230.08
INTERGAS DEL NORTE SA DE CV	180,696.68
IRENE SABUGO ALAMILLO	90,000.00
ISAAC SANTIAGO AROÑA	5,300.00
IVAN MORA ARELLANO	119,248.00
IVAN ROGELIO VAZQUEZ DIAZ	21,200.00
JARANY AC	2,771,780.00
JAVIER CRUZ MELO	22,727.88
JESSE AMAYA TORRES	65,586.40
JESUS ALONSO FLORES CASTAÑEDA	39,999.99
JESUS GUILLERMO MIJARES CASAVANTES	214,784.11
JESUS MACIAS LOPEZ	99,467.98
JESUS MARIO CASTRO MURRIETA	737,619.60
JESUS ORTIZ CALZADA	24,418.30
JOEL MARTINEZ TINOCO	18,444.00
JONATHAN EFREN MONTOYA HUIZAR	5,300.00
JONATHAN JAQUEZ DURON	14,308.03
JORGE ADRIAN GRANADOS AVILA	2,239.70
JORGE ALBERTO HERRERA COSSAIN	2,436.00
JORGE ALEJANDRO PUENTE GARZA	480,000.00

MUNICIPIO DE DURANGO
DIRECCION MUNICIPAL DE ADMINISTRACION Y FINANZAS
ANEXOS AL 30 DE SEPTIEMBRE 2020

PROVEEDORES DE BIENES Y SERVICIOS	SALDO
JORGE IVAN OCHOA CARRERA	26,100.00
JORGE PEREZ ROMERO	281.00
JORGE SALAZAR DELGADO	20,000.00
JOSE ANGEL GONZALEZ RENTERIA	95,340.00
JOSE ANGEL PAEZ MORENO	45,200.00
JOSE CARLOS BUENO RODRIGUEZ	87,518.60
JOSE GABRIEL PULGARIN PULIDO	53,469.99
JOSE GERARDO VERDIN VALENZUELA	8,745.94
JOSE LUIS BARRAGAN SANCHEZ	5,452.79
JOSE MIGUEL ORTIZ VALDEZ	220,694.64
JOSE QUIÑONES NAVAR	3,132.00
JOSE REFUGIO PALACIOS RUIZ	139,780.00
JOSE TITO MONARES SOLIS	205,156.25
JOSUE PUEBLA ROCHA	1,233,825.07
JOSUE RENE GONZALEZ RUIZ	556,181.91
JUAN ANTONIO VALLES GRANADOS	3,887.02
JUAN CARLOS SERRANO GONZALEZ	11,600.00
JUAN FEDERICO CASSIO CALDERON	26,410.15
JUAN FRANCISCO GAMERO MARTINEZ	5,800.00
JUAN MANUEL CABRAL CARDENAS	97,800.04
JUAN MANUEL VALDEZ SALAS	8,480.00
JUANA PANTOJA RAMIREZ	791,999.93
JUDITH ARACELI AVILA GUZMAN	23,320.00
JULIA MARTINA SALAZAR GARCIA	67,840.00
KABLA COMERCIAL S.A. DE C.V	69,705.53
KANE PASTELERIA SA DE CV	8,365.00
KARINA VALDERRABANO GONZALEZ	119,000.00
LAURA ALEJANDRA RINCONES DELGADO	3,742.00
LAURA RANGEL LOPEZ	9,396.00
LESLIE BERENICE GARCIA HERNANDEZ	5,300.00
LETICIA RODRIGUEZ MORALES	793,069.25
LIFEOCCIDENTAL DESARROLLANDO IDEAS SA DE CV	180,000.00
LORENA GONZALEZ MARTINEZ	744.14
LUBIA MARQUEZ JUAREZ	1,160.00
LUIS HERNANDEZ ANGEL	419,472.24
LUIS JAVIER ARELLANO NEVAREZ	868,726.02
LUIS ROBERTO GAMBOA BANDA	157,812.00
LUMO FINANCIERA DEL CENTRO S.A. DE CV. SOFOM E.N.R.	13,174,089.89
LUZ DEL CARMEN PALOMARES GUZMAN	42,136.50
MANUEL ALEJANDRO GUTIERREZ DELGADO	20,000.00
MANUEL ALEJANDRO MENDOZA CARDENAS	8,584.00
MANUEL MORAN ROMERO	686,780.24
MAQUILADOS Y CONFECCIONES DE DURANGO SA DE CV	165,846.89
MARCELA REGALADO ORTA	8,745.94
MARCO ANTONIO LEVARIO TURCOTT	5,800.00
MARIA BEATRIZ VARGAS VILLA	4,350.00
MARIA CANDELARIA GARCIA RAMOS	52,200.00
MARIA CANDELARIA RODRIGUEZ SOLIS	637,182.32
MARIA CRISTINA TRUJILLO PORTILLO	35,530.80
MARIA CRUZ MAGDALENA MARTINEZ CASTAÑEDA	77,680.00
MARIA DE JESUS GARCIA BERUMEN	25,208.00
MARIA DE LOURDES VON BERTRAB PETERS	116,000.00

MUNICIPIO DE DURANGO
DIRECCION MUNICIPAL DE ADMINISTRACION Y FINANZAS
ANEXOS AL 30 DE SEPTIEMBRE 2020

PROVEEDORES DE BIENES Y SERVICIOS	SALDO
MARIA DEL CARMEN ADELA MELERO SERRATO	81,090.00
MARIA DEL RAYO MARTINEZ VALLES	1,520,883.73
MARIA DEL RAYO RIVAS CAMPOS	680.00
MARIA EDUVIGES SOLEDAD GUZMAN LARA	528,461.33
MARIA ELENA BRITO LOPEZ	21,560.25
MARIA ELENA SALAS ALVAREZ	31,800.00
MARIA GUADALUPE PIZARRO DE LA GARZA	482,700.00
MARIA GUADALUPE SARAVIA SOSA	9,795.34
MARIA GUADALUPE SARIÑANA RAMOS	31,558.00
MARIA GUADALUPE VARGAS BARRERA	3,016.00
MARIA NELLY STENNER GONZALEZ	5,530.02
MARIA ROSAURA GAMEZ RIVAS	407,508.20
MARIA TERESA CASTILLO DEL PALACIO	6,171.20
MARIA VILLARREAL LECHUGA	39,743.92
MARITZA NEVAREZ RODRIGUEZ	5,800.00
MARIZA AYALA PEREZ	15,809.87
MARTHA PRECIADO SANTANA	31,800.00
MARTHA YADIRA SANCHEZ CAVAZOS	649,531.58
MATERIALES ELECTRICOS DE DURANGO SA DE CV	1,734,345.69
MEDICINAS SARO SA DE CV	3,855.10
MEDICS RUECAS SA DE CV	56,317.22
MERCADO DE PARTES AUTOMOTRICES DE DURANGO SA DE CV	160.00
METLIFE MEXICO SA	24,793.63
MICROSOFT LICENSING, G.P.	1,322.46
MIGUEL ANGEL MOJICA VARGAS	174,000.00
MIGUEL ESCARPITA BOLIVAR	736,337.21
MODULO III GUADALUPE VICTORIA DEL DISTRITO DE RIEGO	150,892.00
MONICA ALEJANDRA GANDARILLA AGUILERA	7,380.00
MPC DE MEXICO SA DE CV	43,871.20
MPI PROYECTA SA DE CV	100,000.00
MULTIGPS, S.A DE C.V.	21,970.40
MULTIMEDIOS SA DE CV	522,000.00
MULTIMEDIOS UNES SC	70,760.00
MULTIPARTES Y SERVICIOS AUTOMOTRICES SA DE CV	626,276.86
NANCY BRICEÑO DUARTE	46,400.00
NESTOR VARGAS ENRIQUEZ	12,214.80
NOE ROCHA RAMOS	8,480.00
NOHEMI ALVAREZ SORIA	109,400.76
NORMA LETICIA PERALES ESPINOZA	3,180.00
NORMA PATRICIA ORTIZ GUTIERREZ	14,749.40
OCTAVIO SANCHEZ GONZALEZ	22,736.00
OLGA LIDIA ANDRADE HERNANDEZ	3,810.00
OPERADORA BRITS SA DE CV	288,695.52
OPERADORA CASFAC SA DE CV	10,000.00
OPERADORA PLAZA VIZCAYA SA DE CV	32,462.56
OPERBES SA DE CV	899,000.00
OSCAR ALONSO ALVAREZ SANTANA	186,135.00
OSCAR PRISCILIANO ESPARZA CHAVEZ	268,670.11
OSTEO SCOPE SA DE CV	127,500.00
PABLO LOPEZ PANIAGUA	135,000.41
PACS COMPUTACION SA DE CV	370,283.41
PAMELA CAROLINA REYES ROCHA	50,000.00

MUNICIPIO DE DURANGO
DIRECCION MUNICIPAL DE ADMINISTRACION Y FINANZAS
ANEXOS AL 30 DE SEPTIEMBRE 2020

PROVEEDORES DE BIENES Y SERVICIOS	SALDO
PAPELERA DEL NORTE DE LA LAGUNA SA DE CV	110,862.36
PATRONATO DE BOMBEROS DEL AYUNTAMIENTO DE DURANGO AC	20,300.00
PEDRO MARTINEZ GANDARA	803,685.20
PLAN B PRINT SA DE CV	69,600.00
PROCESADORA DE ALIMENTOS DURANGO SA DE CV	6,200.00
PRODUCTORA, EDITORIAL Y PERIODISMO ORFEON COTIDIANO, S.A DE C.V	116,000.00
PRODUCTOS DE HARINA Y DERIVADOS VIZCAYA SA DE CV	430,500.01
PROMOTORA DE EMPRESAS DEL GUADIANA SA DE CV	33,930.00
PROVEEDOR VETERINARIO DE DURANGO SA DE CV	51,387.51
PROVEEDORA CHEVROLET SA DE CV	879.00
PROVEEDORA DE CONSUMIBLES DE DURANGO SA DE CV	157,782.49
PROYECCION INTEGRAL TOTAL, S.A DE C.V.	580,020.10
RADIO AMERICA DE MEXICO SA DE CV	174,000.00
RADIO AVANZA TV S DE RL DE CV	15,000.01
RADIO COMUNICACION GAMAR SA DE CV	1,200,000.02
RADIO DURANGO SA	31,250.01
RADIOMOVIL DIPS SA DE CV	11,501.00
RAUL FLORES SA DE CV	7,150.01
RAUL JOEL VAZQUEZ REYES	68,160.00
RAUL MORAN CALDERA	10,150.00
RCA MEDICAL SA DE CV	612,798.73
REFACCIONARIA FORESTAL GUADIANA SA DE CV	395,190.98
REINGENIERIA Y SOLUCIONES EN MATERIAL Y EQUIPO ELECTRICO SA DE CV	31,861.20
RENE AMADOR GARCIA MICHEL	2,380.00
RENOVADORA AVENIDA SA DE CV	1,102,885.80
RICARDO ADRIAN CARDENAS REYES	5,300.00
RICARDO CAMACHO LECHUGA	2,578.00
RICARDO ENRIQUEZ LUJAN	5,300.00
RICARDO JAIME ESTRADA SOTO	28,642.51
RICARDO MONTOYA SALAZAR	23,320.00
ROBERTO JIMENEZ ANDRADE	101,022.08
ROBERTO TRUJILLO	2,200.00
ROSA MARIA GARCIA SEGOVIA	19,750.16
ROSA VALTIERRA	14,850.00
ROSALIA ERIKA QUIÑONES CAMPOS	30,000.00
ROSALINA GARCIA VARELA	6,946.00
ROSALVA RAMIREZ SILVA	15,622.02
ROWENA DE LA CONCEPCION FLORES BENAVIDES	13,108.08
ROXANA DEL CARMEN CUELLAR GUZMAN	2,691.20
SALVADOR RODRIGUEZ RUBIO	46,059.70
SARO MEDICAL SA DE CV	24,171.32
SECRETARIA DE ENERGIA	1,510.00
SEGUROS AFIRME SA DE CV AFIRME GRUPO FINANCIERO	8,842.10
SERGIO ANTONIO BENITEZ RUIZ	63,100.00
SERGIO ARTURO CAMPILLO CARRETE	35,700.00
SERGIO IVAN BERNAL MERCADO	16,530.00
SERGIO MANUEL CHAIDEZ RODRIGUEZ	381,944.92
SERVICIO CANCUN DE DURANGO SA DE CV	376,623.94
SERVICIO CASAL DE DURANGO SA DE CV	7,058.92
SERVICIO DURANGO SA DE CV	33,042.62
SERVICIO KORIAN SA DE CV	120,981.00
SERVICIO LOMAS DE DURANGO S DE RL DE CV	588,642.24

MUNICIPIO DE DURANGO
DIRECCION MUNICIPAL DE ADMINISTRACION Y FINANZAS
ANEXOS AL 30 DE SEPTIEMBRE 2020

PROVEEDORES DE BIENES Y SERVICIOS	SALDO
SERVICIO MEZQUITAL Y NAZAS SA DE CV	80,168.21
SERVICIO NUEVA VIZCAYA S DE RL DE CV	13,398.01
SERVICIO PAN AMERICANO DE PROTECCION SA DE CV	107,847.06
SERVICIOS DE SALUD DE DURANGO	124,715.81
SERVIDUR, S.A. DE C.V.	95,282.66
SIGA DISTRIBUCIONES, S.A. DE C.V.	12,850.99
SILVIA AYALA EQUIHUA	159,000.00
SILVIA GUADALUPE ROMERO CASTILLO	10,600.00
SILVIA SUSANA VELOZ NUÑEZ	5,518.00
SOBREVISION SA DE CV	369,840.00
SOLDADURA Y GASES DEL GUADIANA SA DE CV	11,311.63
SOLEDAD TONANTZIN CACERES SANTA CRUZ	10,600.00
SOLUCIONES INTEGRALES Y ASESORIA MEDIOAMBIENTAL CORPORATIVA SA DE CV	54,926.00
SOSHNIKOVA ALENA VALERIEVNA	122,000.00
SUPREMACIA EN MOTOS SA DE CV	67,620.97
TECNOLOGIA DE GESTION Y COMUNICACION SA DE CV	2,435,256.44
TELEFONOS DE MEXICO SAB DE CV	307,451.72
TELEVISORA DE DURANGO SA DE CV	230,000.00
TEODORO NUÑEZ NEVAREZ	90,978.74
TERESA DE JESUS DUEÑES ROSALES	63,986.20
TERESA SANCHEZ VALDEZ	4,832.59
TERESA VIRGINIA HERRERA FLORES	241,764.35
TERESITA DE JESUS GARCIA ROSALES	257,728.80
TIENDAS SORIANA SA DE CV	900.00
TLACAELEL RAFAEL CACERES SANTA CRUZ	5,800.00
TORIBIO LEON CEPEDA	110,159.40
TRANSMISIONES Y DIFERENCIALES DE LA LAGUNA SA DE CV	2,141,772.18
TRANSPORTACION EMPRESARIAL DGO S DE RL DE CV	356,311.99
TREEBLOCK SA DE CV	193,500.00
TV AZTECA SAB DE CV	116,000.00
TV DIEZ DURANGO SA DE CV	369,840.00
VALERIA RODRIGUEZ AMAYA	15,868.80
VENTURA MIRELIA RUIZ AMAYA	406.00
VERONIKA LUCERO FERNANDEZ	8,745.94
VIAJES ALVISA SA DE CV	23,316.00
VICTOR MANUEL ALFONSO LEYVA SALAS	35,458.29
VICTOR MANUEL GONZALEZ MORALES	4,176.00
VICTOR RUBEN HERNANDEZ GUERRERO	174,000.00
VIGUE RELLENO SANITARIO SA DE CV	5,483,968.11
WALTER CHARLES BOSHOP VELARDE	404,360.00
TOTAL	111,716,833.56

MUNICIPIO DE DURANGO
DIRECCION MUNICIPAL DE ADMINISTRACION Y FINANZAS
ANEXOS AL 30 DE SEPTIEMBRE 2020

PROVEEDORES ORGANIZACIONES SOCIALES	SALDO
ALARIFES DE DURANGO AC	3,000.00
ALIANZA SOCIAL CAMPESINA Y CIUDADANA AC	2,500.00
AMIGOS CON DISCAPACIDAD VISUAL DE DURANGO A.C	5,000.00
ASOCIACION DE DAMAS DE LA CARIDAD DE DURANGO AC	7,000.00
ASOCIACION DE EXBOXEADORES DEL ESTADO DE DURANGO JULIO AGUILAR ZAMARRIPA	4,000.00
ASOCIACION DE PADRES DE PERSONAS CON DISCAPACIDAD AUDITIVA DE DURANGO, A.C.	4,000.00
ASOCIACION DE PEQUEÑOS GANADEROS DEL ESTADO DE DURANGO A.C.	3,500.00
ASOCIACION DE PROFESIONISTAS CON DISCAPACIDAD	3,000.00
ASOCIACION MEXICANA DE AYUDA A NIÑOS CON CANCER	2,500.00
ASOCIACION MEXICANA DE DIABETES DELEGACION DURANGO AC	2,500.00
ASOCIACION PROFESIONAL Y POPULAR ESTATAL AC	6,000.00
ATENCION Y DESARROLLO AL DEPORTE R9SPORT AC	3,000.00
AUTISMO DURANGO AC	6,000.00
BANCO DE ALIMENTOS DURANGO AC	1,000.00
CABALGATA DEL 15 DE SEPTIEMBRE AC	3,000.00
CAMINANDO SOBRE RIELES A.C.	3,500.00
CARITAS DEL GUADIANA,A.C.	7,000.00
CENTRO DE AYUDA SERVICIO Y APOYO DE DURANGO AC	6,000.00
CENTRO DE DESARROLLO DEL TALENTO DE LA MUJER A.C.	3,000.00
CENTRO DE FORMACION DE FUTUROS FUTBOLISTAS PROFESIONALES DE DURANGO AC	4,000.00
CENTRO DE TERAPIAS GETSEMANI AC	2,000.00
COLEGIO JERAMY AC	3,000.00
COMBATE A LA POBREZA Y DESIGUALDAD SOCIAL AC	3,000.00
COORDINACION DE COLONIAS POPULARES DEL SUR AC	2,000.00
COORDINADORA DE MUJERES A NUESTRA SUPERACION AC	3,000.00
COORDINADORA ESTATAL UPEZ AC	5,000.00
COORDINADORA URBANA DEMOCRATICA POPULAR	2,000.00
CREER DURANGO AC	3,000.00
DUMA DURANGUENSES UNIDAS MUJERES ACTIVAS AC	5,000.00
DURANGO JOVEN AC	3,000.00
DURANGO NUESTRA ESPERANZA AC	5,000.00
DURANGO VIVE MEJOR AC	2,000.00
DURANGUENSES POR UN FUTURO MEJOR	2,000.00
EQUIPO DE EDUCACION PARA LA PAZ Y LOS DERECHOS HUMANOS DEL ESTADO DE	7,000.00
ESTANCIAS INFANTILES DURANGO AC	2,000.00
FELIPE ANGELES EN LUCHA POR LA GENTE POBRE AC	3,000.00
FRENTE DE ACTIVISMO RURAL Y URBANO CHUCHO EL ROTO AC	4,000.00
FRIDA KAHLO LA PINTORA MEXICANA AC	3,000.00
FUNDACION BELESHKA POR UNA NUEVA VIDA A.C	7,000.00
FUNDACION DOWNDO AMOR AC	2,000.00
FUNDACION GARZA LIMON A.C.	3,000.00
FUNDACION GRACIA ETERNA AC	3,000.00
FUNDACION LIYAME	7,000.00
FUNDACION MILPA URBINA AC	3,000.00
FUNDACION RAYMOND BELL, I.A.P.	6,000.00
FUNDACION TANATOLOGICA IVANUEL AC	3,500.00
FUNDACION TRIANGULO DE AYUDA EN DURANGO AC	2,000.00
INTEGRACION DE DISCAPACIDAD EN DURANGO AC	6,000.00
INTEGRACION SOCIAL ADULTOS MAYORES AC	4,000.00
INTEGRACION Y VIVIENDA SOCIAL AC	2,000.00
IQ DESARROLLO DE INTELIGENCIAS MULTIPLES AC	2,000.00
JUEGA LIMPIO AC	4,000.00

MUNICIPIO DE DURANGO
DIRECCION MUNICIPAL DE ADMINISTRACION Y FINANZAS
ANEXOS AL 30 DE SEPTIEMBRE 2020

PROVEEDORES ORGANIZACIONES SOCIALES	SALDO
JUNTANDO RAZONES A.C.	5,000.00
JUSTICIA SOCIAL DURANGUENSE A.C	5,000.00
LIMITADOS FISICOS DE DURANGO AC	3,500.00
LUCHEMOS POR UN DURANGO MEJOR AC	3,000.00
MAGISTERIAL HUEHUECOYOTL AC	4,500.00
MANOS AMIGAS CONSTRUYENDO EL FUTURO A.C.	4,000.00
MEXICANOS UNIDOS EN JUSTICIA Y DESARROLLO SOCIAL AC	5,000.00
MISION GUADIANA PARA LAS ADICCIONES A.C.	5,000.00
MOVIMIENTO CIUDADANO INDEPENDIENTE DE COLONIAS Y COMUNIDADES	4,000.00
MOVIMIENTO ESTATAL URBANO DURANGUENSE AC	5,000.00
MUJERES DE CORAZON VALIENTE AC	3,000.00
MUJERES POR MEXICO A.C.	2,000.00
NOSOTRAS NOSOTROS DURANGO AC	3,000.00
ORGANIZACION AGRARIA POPULAR AC	7,000.00
ORGANIZACION CIUDADANA FRANCISCO VILLA AC	2,000.00
ORGANIZACION DE DEFENSA CAMPESINA PLAN DE AYALA AC	3,000.00
ORGANIZACION DE GESTION SOCIAL CARMEN SERDAN	4,000.00
ORGANIZACION DE INDIGENAS DE DURANGO PARA EL DESARROLLO Y DEFENSA DE LOS	3,000.00
ORGANIZACION DE MUJERES RURALES Y CAMPESINAS AC	6,000.00
ORGANIZACION DE PRODUCTORES RURALES LA GRAN DIVISION DEL NORTE AC	5,000.00
ORGANIZACION INDEPENDIENTE NELY AC	2,000.00
ORGANIZACION PARA LA ASISTENCIA Y EVALUACION EN EL DESARROLLO HUMANO AC	5,000.00
ORGANIZACION POPULAR DE COLONIAS INDEPENDIENTES DEL ESTADO DE DURANGO AC	5,000.00
ORGANIZACION POPULAR SOCIAL EN DEFENSA DE COLONIAS Y FRACCIONAMIENTOS	3,000.00
ORGANIZADOS PARA VIVIR MEJOR AC	15,760.00
PATRONATO PRO DEFICIENTE MENTAL A.C.	6,000.00
PROGRAMA MIELOMENINGOCELE DURANGO AC	3,000.00
PROMOCION Y DESARROLLO DEL VALLE AC	3,000.00
	4,000.00
REPARANDO EL DAÑO DURANGO AC	2,000.00
SEMBRANDO ESPERANZA EN LOS NIÑOS DE LA CALLE AC	3,000.00
SER LUZ Y TIERRA AC	4,000.00
SOMOS DURANGO, SOMOS TRABAJO	4,000.00
TLACATI AC	5,000.00
UNIDOS POR EL DEPORTE Y LA SALUD AC	3,000.00
UNIDOS POR EL PROGRESO DE DURANGO AC	4,000.00
UNION CAMPESINA Y SOCIAL GUADALUPE VICTORIA AC	2,000.00
UNION DE COMITES DE DEFENSA FAMILIAR AC	4,000.00
UNION DE MUJERES TRABAJANDO POR DURANGO AC	2,000.00
VALOR CIUDADANO AC	6,000.00
VECINO INDEPENDIENTES DE LA COLONIA CONSTITUCION AC	11,000.00
VOLUNTARIAS VICENTINAS ANAWIM DE DURANGO AC	6,500.00
TOTAL	378,260.00

MUNICIPIO DE DURANGO
DIRECCION MUNICIPAL DE ADMINISTRACION Y FINANZAS
ANEXOS AL 30 DE SEPTIEMBRE 2020

PROVEEDORES FIDEICOMISO	SALDO
FIDEICOMISO F/5607 BANCO MONEX	76,908,000.00
TOTAL	76,908,000.00

MUNICIPIO DE DURANGO
DIRECCION MUNICIPAL DE ADMINISTRACION Y FINANZAS
ANEXOS AL 30 DE SEPTIEMBRE 2020

PROVEEDORES SUBSIDIOS DESCENTRALIZADOS	SALDO
INSTITUTO MUNICIPAL DE VIVIENDA DE DURANGO	94,000.00
INSTITUTO MUNICIPAL DE PLANEACION DE DURANGO	1,281,818.19
SISTEMA PARA EL DESARROLLO INTEGRAL DE LA FAMILIA DEL MUNICIPIO DE DURANGO	500,001.40
TOTAL	1,875,819.59

MUNICIPIO DE DURANGO
DIRECCION MUNICIPAL DE ADMINISTRACION Y FINANZAS
ANEXOS AL 30 DE SEPTIEMBRE 2020

PROVEEDORES OTROS	SALDO
ANA MARIA PULGARIN RODRIGUEZ (APOYO ECONOMICO)	6,500.00
ANAHI BERENICE SOTO PEREYRA (APOYO ECONOMICO)	16,770.00
ANDREA ANGELICA BLANCARTE RODERIGUEZ (APOYO ECONOMICO)	6,500.00
ANDREA GUADALUPE SOTO PEREYRA (APOYO ECONOMICO)	16,770.00
ANGEL MANUEL PADILLA FERNANDEZ (APOYO ECONOMICO)	6,500.00
ANTONIO ALBERTO BRACHO MARRUFO (REPOSICION DE FONDO FIJO)	3,437.47
ANTONIO MUÑOZ CORNEJO (SUBSIDIO EDUCACIONAL)	1,500.00
BANCO ACTINVER SA DE CV POR CTA FID 1684 (FINANCIERA)	196,015.51
CLAUDIA DANIELA CORRAL HERNANDEZ (SUBSIDIO EDUCACIONAL)	3,000.00
CRISTIAN ANDRES LOZANO MORALES (SUBSIDIO EDUCACIONAL)	8,000.00
CRISTIAN MANUEL LEON CAZAREZ (SUBSIDIO EDUCACIONAL)	6,000.00
DAVID ISMAEL OZUNA MANZANERA (SUBSIDIO EDUCACIONAL)	3,000.00
DEUTSCHE BANK MEXICO COMO FIDUCIARIO DEL FIDEICOMISO F/2 (CONSUPAGO)(FINANCIERAS)	669.98
DULCE ALEJANDRA OCHOA TORRES (SUBSIDIO EDUCACIONAL)	3,000.00
EDDNA LUCIA MIRON ESTALA (APOYO ECONOMICO)	6,500.00
EDDY JAHAZIEL CASTILLO RAMOS (SUBSIDIO EDUCACIONAL)	4,500.00
EDGAR ALONSO VELAZQUEZ HERRERA (DAÑOS A TERCEROS)	30,000.00
EDUARDO GIOVANNI ROSSO G. (SUBSIDIO EDUCACIONAL)	15,000.00
ERIK ABEL SEGOVIA NUÑEZ (SUBSIDIO EDUCACIONAL)	10,000.00
ERIK ALEJANDRO GARCIA ALCANTAR (SUBSIDIO EDUCACIONAL)	6,000.00
ESPERANZA M.VAZQUEZ HERNANDEZ (SUBSIDIO EDUCACIONAL)	1,500.00
ERIKA RUIZ HERNANDEZ (REPOSICION DE FONDO FIJO)	1,943.28
FOMEPADE SAPI DE CV SOFOM ENR (FINANCIERA)	310,398.69
FONDO AUXILIAR PARA LA ADMON DE JUSTICIA (PENSION)	1,624.95
FRANCISCA MARTINEZ RODRIGUEZ (APOYO ECONOMICO)	6,724.00
FRANCISCO ISRAEL ESPARZA MARTELL (EMPLEADO)	5,000.00
GOBIERNO DEL ESTADO DE DURANGO (REFRENDO VEHICULAR)	-10,998.00
GRUPO NACIONAL PROVINCIAL S.A.B. (FINANCIERAS)	27,671.42
GRUPO PORJE SA DE CV (FINANCIERAS)	2,380.81
IMPULSORA PROMOBLEN S.A DE C.V. (FINANCIERAS)	82,379.40
INSTITUTO DEL FONDO NACIONAL PARA EL CONSUMO DE LOS TRABAJADORES (FINANCIERAS)	463,753.89
JOSE ARTURO DE LA TORRE B (APOYO ECONOMICO)	6,500.00
JORGE BERNABE LUNA TRIANA (APOYO ECONOMICO)	6,500.00
JACKELINE ABISAY GARCIA ORONA (SUBSIDIO EDUCACIONAL)	6,000.00
JORGE GERARDO SOLIS VILLA (SUBSIDIO EDUCACIONAL)	3,000.00
JORGE LUIS SORIA MATURINO (SUBSIDIO EDUCACIONAL)	4,500.00
JOSE ANTONIO SANCHEZ SARABIA (SUBSIDIO EDUCACIONAL)	4,000.00
JOSE LUIS PEREZ ESPINOZA (APOYO ECONOMICO)	1,000.00
JOSE LUIS SANTOS HERNANDEZ (APOYO ECONOMICO)	6,500.00
JOSE RAUL ROMERO NUÑEZ (APOYO ECONOMICO)	1,000.00
JUAN ALBERTO CERVANTES RODRIGUEZ (SUBSIDIO EDUCACIONAL)	1,500.00
JUAN CRISOSTOMO MACIAS CABRALES (APOYO ECONOMICO)	1,000.00
JUAN GERARDO MAGALLANES JIMENES (SUBSIDIO EDUCACIONAL)	2,500.00
JUAN MANUEL DE LA TORRE BONILLA (APOYO ECONOMICO)	2,000.00
JULIO ESCAMILLA MOLINA (APOYO ECONOMICO)	6,500.00
LUIS MIGUEL GARCIA SEGURA (SUBSIDIO EDUCACIONAL)	3,000.00
LIBERTAD SERVICIOS FINANCIEROS SA DE CV SFP (FINANCIERA)	6,397.00
LUIS GERARDO FLORES MONTENEGRO (APOYO ECONOMICO)	10,000.00

MUNICIPIO DE DURANGO
DIRECCION MUNICIPAL DE ADMINISTRACION Y FINANZAS
ANEXOS AL 30 DE SEPTIEMBRE 2020

PROVEEDORES OTROS	SALDO
MARGARITA ROSALES SANCHEZ (APOYO ECONOMICO)	33,600.00
MARIA DE LOURDES GRACIANO CAMPOS (APOYO ECONOMICO)	26,896.00
MARTHA JUDITH AVILA LUCERO (REPOSICION DE FONDO)	40.00
MARIA DEL CARMEN CASTRELLON (APOYO ECONOMICO)	6,500.00
MARIA DEL ROSARIO MEZA CARREON (APOYO ECONOMICO)	6,500.00
MARIA JOSE SANTIESTEBAN SOTO (APERTURA DE FONDO)	960.00
MARIA REMEDIOS SANCHEZ LARAN (APOYO ECONOMICO)	6,500.00
MARIA TRINIDAD CARDIEL SANCHEZ (EMPLEADO)	120.00
MARIO A. COBARRUVIAS SANCHEZ (SUBSIDIO EDUCACIONAL)	3,000.00
MARIO EDUARDO IBARRA MARENTES (SUBSIDIO EDUCACIONAL)	4,000.00
MARTHA VAZQUEZ GONZALEZ (APOYO ECONOMICO)	6,500.00
MAYRA ANAHI SOTO SOTO (EMPLEADO)	1,800.00
MINKA PATRICIA HERNANDEZ CAMPUZANO (REPOSICION DE GASTOS)	841.99
MUNICIPIO DURANGO APOYOS (ASISTENCIA SOCIAL)	706,600.00
MUNICIPIO DURANGO BECAS CADETES (OTROS)	2,000.00
MUNICIPIO DURANGO BECAS SUTM (SINDICATO)	20,922.83
MUNICIPIO DURANGO DEV. (DEVOLUCION DE INGRESOS)	46,254.26
MUNICIPIO DURANGO LIQUIDACIONES (FINIQUITOS)	121,986.97
OLIVER DYLAN PACHECO CRUZ (SUBSIDIO EDUCACIONAL)	3,000.00
OSCAR ALONSO RDZ PAEZ (SUBSIDIO EDUCACIONAL)	3,000.00
OSCAR ARMANDO GALVAN VILLARREAL (EMPLEADO)	2,426.92
RAUL DE LA TORRE BONILLA (APOYO ECONOMICO)	2,000.00
RIGOBERTO ANAYA RIVERA (SUBSIDIO EDUCACIONAL)	3,000.00
PEDRO BARRAZA CERVANTES (APOYO ECONOMICO)	6,500.00
YOLANDA CUEVAS COVARRUBIAS (APOYO ECONOMICO)	6,500.00
RAFAEL SOLANO AMAYA (APOYO ECONOMICO)	6,500.00
PRESTACIONES FINMART S.A.P.I. DE CV. SOFOM ENR (FINANCIERA)	89,912.06
ROSA LIZBETH GARCIA CORONADO (SUBSIDIO EDUCACIONAL)	6,000.00
ROSA MARIA GALLARDO FLORES (APOYO SINDICAL)	2,000.00
RUBEN DUEÑEZ GALINDO (APOYO ECONOMICO)	2,000.00
SEGUROS INBURSA S.A (FINANCIERA)	22,904.21
SAN JUANITA GARCIA CARMONA (APOYO ECONOMICO)	6,500.00
SUSANA DURAN MATA (APOYO ECONOMICO)	6,500.00
SINDICATO UNICO DE TRAB. MPALES DE LA CAPITAL DEL EDO DE DGO	266,078.35
YESSICA JEZABEL GARCIA PALACIOS (SUBSIDIO EDUCACIONAL)	3,000.00
TOTAL	2,768,777.99

MUNICIPIO DE DURANGO
DIRECCION MUNICIPAL DE ADMINISTRACION Y FINANZAS
ANEXOS AL 30 DE SEPTIEMBRE 2020

PROVEEDORES DE OBRAS DE BIENES DE DOMINIO PUBLICO	SALDO
CARLOS ERNESTO AVIÑA MEDINA	3,886.66
ISMAEL CARMONA BAREÑO	236,239.32
LUIS JAVIER ARELLANO NEVAREZ	4,845.41
LUZ DEL CARMEN PALOMARES GUZMAN	1,195,000.00
SECRETARIA DE CONTRALORIA DEL GOBIERNO DEL ESTADO	1,022.68
TOTAL	\$ 1,440,994.07

MUNICIPIO DE DURANGO
DIRECCION MUNICIPAL DE ADMINISTRACION Y FINANZAS
ANEXOS AL 30 DE SEPTIEMBRE 2020

RETENCIONES Y CONTRIBUCIONES POR PAGAR A CORTO PLAZO	SALDO
RETENCIONES DE IMPUESTOS POR PAGAR A CORTO PLAZO	3,665,801.29
OTRAS RETENCIONES Y CONTRIBUCIONES POR PAGAR A CORTO PLAZO	15,883,376.65
TOTAL	\$ 19,549,177.94

MUNICIPIO DE DURANGO
DIRECCION MUNICIPAL DE ADMINISTRACION Y FINANZAS
ANEXOS AL 30 DE SEPTIEMBRE 2020

RETENCIONES DE IMPUESTOS POR PAGAR A CORTO PLAZO	SALDO
RETENCIONES DE ISR POR SUELDOS	6,326,592.27
RETENCION CUOTAS AFORES	1,028.44
RETENCION DE ISR POR HONORARIOS	161,950.84
RETENCIONES DE ISR POR ARRENDAMIENTO	58,044.78
RETENCIONES DE ISR DE FINIQUITO	107,502.54
RETENCION CUOTAS DEL SEGURO SOCIAL	9,228,257.78
TOTAL	\$ 15,883,376.65

MUNICIPIO DE DURANGO
DIRECCION MUNICIPAL DE ADMINISTRACION Y FINANZAS
ANEXOS AL 30 DE SEPTIEMBRE 2020

OTRAS RETENCIONES Y CONTRIBUCIONES POR PAGAR A CORTO PLAZO	SALDO
ACREEDORES DIVERSOS SEGUROS INBURSA	37,340.17
ATENCION MEDICA	4,748.99
AXA SEGUROS SA	400,694.51
CUOTAS SINDICATO	371,106.36
DESCUENTO POR PREDIAL	7,984.03
FAMSA	168,470.26
FINANCIERA CONSUBANCO	670.06
FOMEPADE (PRESTAMOS)	537,192.87
FONACOT	1,008,577.19
FONDO DE AHORRO	30,829.50
FUNERALES HERNANDEZ (PLAN PREVISOR)	5,772.00
GAS IMPERIAL SA	2,302.88
GASTOS PARA FUNERAL	175,140.00
LIBERTAD SERVICIOS FINANCIEROS	55,870.44
PRESTACIONES FINMART	140,182.55
PROGRAMA PROMESA	74,275.00
PROYECTO COINCIDIR SA DE CV SFP	49,773.67
RETENCION D.I.V.O. 5%	5,708.55
RETENCION I.C.I.C. 2%	2,131.65
RETENCION PARTIDO REVOLUCIONARIO INSTITUCIONAL	450.00
RETENCIONES PENSION ALIMENTICIA	46,085.34
SEGUROS METLIFE	28,878.41
UNICREDIX	511,616.86
TOTAL	\$ 3,665,801.29

MUNICIPIO DE DURANGO
DIRECCIÓN MUNICIPAL DE ADMINISTRACION Y FINANZAS
ANEXOS AL 30 DE SEPTIEMBRE 2020

OTRAS CUENTAS POR PAGAR A CORTO PLAZO	SALDO
ACREED DIV ARQUEO DE CAJA	458,415.50
ACREED DIV CRUZ ROJA	273,310.00
ACREED DIV FEDERACION	27,019.37
ACREEDORES DIVERSOS DEP NO IDENTIFICADOS	8,187,808.00
ACREEDORES DIVERSOS DEPOSITOS EN GARANTIA	679,889.93
ACREEDORES DIVERSOS GOBIERNO DEL ESTADO	492,398.70
ACREEDORES DIVERSOS RECUPERACIO DE OBRA	7,252,719.07
ASAMBLEA EXTRAORDINARIA	64,090.00
CAPITAL SEMILLA	73,013.00
CITY CLUB	5,362.50
FONDO PARA LA CONSOLIDACION	493,878.99
OTROS ACREEDORES	136,355.75
PARA QUE NADIE SE QUEDE ATRAS	88,253.07
PENAS CONVENCIONALES A CONTRATISTAS	9,235.89
PRESTAMOS GNP	2,816.70
TOTAL	\$ 18,244,566.47

MUNICIPIO DE DURANGO
DIRECCION MUNICIPAL DE ADMINISTRACION Y FINANZAS
ANEXOS AL 30 DE SEPTIEMBRE 2020

OTROS DOCUMENTOS POR PAGAR A CORTO PLAZO	SALDO
FONDOS ROTATORIOS POR COMPROBAR A CORTO PLAZO	4,113,738.53
PRESTAMOS RECIBIDOS A CORTO PLAZO	36,363,636.35
TOTAL	\$ 40,477,374.88