

# MUNICIPIO DE DURANGO



**INFORME PRELIMINAR DE  
OCTUBRE DE 2021**

MUNICIPIO DE DURANGO

Estado de Actividades

Del 01 de enero al 31 de diciembre de 2020 y del 01 de enero al 31 de octubre de 2021

	2021	2020
<b>INGRESOS Y OTROS BENEFICIOS</b>		
<b>Ingresos de Gestión</b>		
Impuestos	645,376,167.21	683,816,037.04
Cuotas y Aportaciones de Seguridad Social	410,311,668.80	434,515,504.49
Contribuciones de Mejoras	0.00	0.00
Derechos	0.00	0.00
Productos	155,123,538.88	166,058,284.28
Aprovechamientos	10,962,404.16	6,445,273.50
Ingresos por Venta de Bienes y Prestación de Servicios	68,978,555.37	76,796,974.77
	0.00	0.00
<b>Participaciones, Aportaciones, Convenios, Incentivos Derivados de la Colaboración Fiscal, Fondos Distintos de Aportaciones, Transferencias, Asignaciones, Subsidios y Subvenciones, y Pensiones y Jubilaciones</b>	<b>1,286,811,050.88</b>	<b>1,702,186,924.20</b>
Participaciones, Aportaciones, Convenios, Incentivos Derivados de la Colaboración Fiscal y Fondos Distintos de Aportaciones	1,286,811,050.88	1,702,186,924.20
Transferencias, Asignaciones, Subsidios y Subvenciones, y Pensiones y Jubilaciones	0.00	0.00
<b>Otros Ingresos y Beneficios</b>	<b>447,107.70</b>	<b>142,734.28</b>
Ingresos Financieros	447,107.70	142,734.28
Incremento por Variación de Inventarios	0.00	0.00
Disminución del Exceso de Estimaciones por Pérdida o Deterioro u Obsolescencia	0.00	0.00
Disminución del Exceso de Provisiones	0.00	0.00
Otros Ingresos y Beneficios Varios	0.00	0.00
	447,107.70	142,734.28
<b>Total de Ingresos y Otros Beneficios</b>	<b>1,932,634,325.79</b>	<b>2,386,145,695.52</b>
<b>GASTOS Y OTRAS PÉRDIDAS</b>		
<b>Gastos de Funcionamiento</b>		
Servicios Personales	1,319,330,680.41	1,634,160,413.81
Materiales y Suministros	828,529,717.93	1,051,977,690.75
Servicios Generales	116,459,275.74	147,979,194.56
	374,341,686.74	434,203,528.50
<b>Transferencias, Asignaciones, Subsidios y Otras Ayudas</b>		
Transferencias Internas y Asignaciones al Sector Público	228,339,701.81	308,449,636.91
Transferencias al Resto del Sector Público	0.00	0.00
Subsidios y Subvenciones	86,661,073.09	113,651,188.96
Ayudas Sociales	105,593,858.88	147,853,986.05
Pensiones y Jubilaciones	35,448,313.39	45,765,983.44
Transferencias a Fideicomisos, Mandatos y Contratos Análogos	636,456.45	1,178,478.46
Transferencias a la Seguridad Social	0.00	0.00
Donativos	0.00	0.00
Transferencias al Exterior	0.00	0.00
	0.00	0.00
<b>Participaciones y Aportaciones</b>	<b>0.00</b>	<b>0.00</b>
Participaciones	0.00	0.00
Aportaciones	0.00	0.00
Convenios	0.00	0.00
	0.00	0.00
<b>Intereses, Comisiones y Otros Gastos de la Deuda Pública</b>		
Intereses de la Deuda Pública	15,438,933.46	25,478,992.76
Comisiones de la Deuda Pública	15,148,933.46	25,478,992.76
Gastos de la Deuda Pública	280,000.00	0.00
Costo por Coberturas	0.00	0.00
Ayudas Financieras	0.00	0.00
	0.00	0.00
<b>Otros Gastos y Pérdidas Extraordinarias</b>		
Estimaciones, Depreciaciones, Deterioros, Obsolescencia y Amortizaciones	35,528,197.98	28,697,252.81
Provisiones	35,528,197.98	28,697,252.81
Disminución de Inventarios	0.00	0.00
Aumento por Insuficiencia de Estimaciones por Pérdida o Deterioro u Obsolescencia	0.00	0.00
Aumento por Insuficiencia de Provisiones	0.00	0.00
Otros Gastos	0.00	0.00
	0.00	0.00
<b>Inversión Pública</b>		
Inversión Pública no Capitalizable	0.00	119,368,965.27
	0.00	119,368,965.27
<b>Total de Gastos y Otras Pérdidas</b>	<b>1,598,638,513.66</b>	<b>2,116,155,261.56</b>
<b>Resultados del Ejercicio (Ahorro/Desahorro)</b>	<b>333,995,812.13</b>	<b>269,990,433.96</b>

Bajo protesta de decir verdad declaramos que los Estados Financieros y sus Notas son razonablemente correctos y responsabilidad del emisor

<p><b>PRESIDENTE MUNICIPAL</b></p>  <p>JORGE ALEJANDRO SALUM DEL PALACIO</p>	<p><b>DIRECTORA MUNICIPAL DE ADMINISTRACIÓN Y FINANZAS</b></p>  <p>C.P. Y M.J. BRIZA RUIZ HERNÁNDEZ</p>	<p><b>SÍNDICO MUNICIPAL</b></p>  <p>M.A.P. LUZ MARÍA GARIBAY AVITIA</p>
---	--	---




<b>MUNICIPIO DE DURANGO</b>		
<b>Estado de Actividades</b>		
<b>Del 01 de enero al 31 de diciembre de 2020 y del 01 de enero al 31 de octubre de 2021</b>		
<b>INGRESOS Y OTROS BENEFICIOS</b>	<b>2021</b>	<b>2020</b>
<b>Ingresos de Gestión</b>	<b>645,376,167.21</b>	<b>683,816,037.04</b>
Impuestos	410,311,668.80	434,515,504.49
Cuotas y Aportaciones de Seguridad Social	0.00	0.00
Contribuciones de Mejoras	0.00	0.00
Derechos	155,123,538.88	166,058,284.28
Productos	10,962,404.16	6,445,273.50
Aprovechamientos	68,978,555.37	76,796,974.77
Ingresos por Venta de Bienes y Prestación de Servicios	0.00	0.00
<b>Participaciones, Aportaciones, Convenios, Incentivos Derivados de la Colaboración Fiscal, Fondos Distintos de Aportaciones, Transferencias, Asignaciones, Subsidios y Subvenciones, y Pensiones y Jubilaciones</b>	<b>1,286,811,050.88</b>	<b>1,702,186,924.20</b>
Participaciones, Aportaciones, Convenios, Incentivos Derivados de la Colaboración Fiscal y Fondos Distintos de Aportaciones	1,286,811,050.88	1,702,186,924.20
Transferencias, Asignaciones, Subsidios y Subvenciones, y Pensiones y Jubilaciones	0.00	0.00
<b>Otros Ingresos y Beneficios</b>	<b>447,107.70</b>	<b>142,734.28</b>
Ingresos Financieros	0.00	0.00
Incremento por Variación de Inventarios	0.00	0.00
Disminución del Exceso de Estimaciones por Pérdida o Deterioro u Obsolescencia	0.00	0.00
Disminución del Exceso de Provisiones	0.00	0.00
Otros Ingresos y Beneficios Varios	447,107.70	142,734.28
<b>Total de Ingresos y Otros Beneficios</b>	<b>1,932,634,325.79</b>	<b>2,386,145,695.52</b>
<b>GASTOS Y OTRAS PÉRDIDAS</b>		
<b>Gastos de Funcionamiento</b>	<b>1,319,330,680.41</b>	<b>1,634,160,413.81</b>
Servicios Personales	828,529,717.93	1,051,977,690.75
Materiales y Suministros	116,459,275.74	147,979,194.56
Servicios Generales	374,341,686.74	434,203,528.50
<b>Transferencias, Asignaciones, Subsidios y Otras Ayudas</b>	<b>228,339,701.81</b>	<b>308,449,636.91</b>
Transferencias Internas y Asignaciones al Sector Público	0.00	0.00
Transferencias al Resto del Sector Público	86,661,073.09	113,651,188.96
Subsidios y Subvenciones	105,593,858.88	147,853,986.05
Ayudas Sociales	35,448,313.39	45,765,983.44
Pensiones y Jubilaciones	636,456.45	1,178,478.46
Transferencias a Fideicomisos, Mandatos y Contratos Análogos	0.00	0.00
Transferencias a la Seguridad Social	0.00	0.00
Donativos	0.00	0.00
Transferencias al Exterior	0.00	0.00
<b>Participaciones y Aportaciones</b>	<b>0.00</b>	<b>0.00</b>
Participaciones	0.00	0.00
Aportaciones	0.00	0.00
Convenios	0.00	0.00
<b>Intereses, Comisiones y Otros Gastos de la Deuda Pública</b>	<b>15,438,933.46</b>	<b>25,478,992.76</b>
Intereses de la Deuda Pública	15,148,933.46	25,478,992.76
Comisiones de la Deuda Pública	290,000.00	0.00
Gastos de la Deuda Pública	0.00	0.00
Costo por Coberturas	0.00	0.00
Apoyos Financieros	0.00	0.00
<b>Otros Gastos y Pérdidas Extraordinarias</b>	<b>35,529,197.98</b>	<b>28,697,252.81</b>
Estimaciones, Depreciaciones, Deterioros, Obsolescencia y Amortizaciones	35,529,197.98	28,697,252.81
Provisiones	0.00	0.00
Disminución de Inventarios	0.00	0.00
Aumento por Insuficiencia de Estimaciones por Pérdida o Deterioro u Obsolescencia	0.00	0.00
Aumento por Insuficiencia de Provisiones	0.00	0.00
Otros Gastos	0.00	0.00
<b>Inversión Pública</b>	<b>0.00</b>	<b>119,368,965.27</b>
Inversión Pública no Capitalizable	0.00	119,368,965.27
<b>Total de Gastos y Otras Pérdidas</b>	<b>1,598,638,513.66</b>	<b>2,116,155,261.56</b>
<b>Resultados del Ejercicio (Ahorro/Desahorro)</b>	<b>333,995,812.13</b>	<b>269,990,433.96</b>

*Bajo protesta de decir verdad declaramos que los Estados Financieros y sus Notas son razonablemente correctos y responsabilidad del emisor*

<b>PRESIDENTE MUNICIPAL</b>	<b>DIRECTORA MUNICIPAL DE ADMINISTRACIÓN Y FINANZAS</b>	<b>SÍNDICO MUNICIPAL</b>
		
JORGE ALEJANDRO SALUM DEL PALACIO	C.P. Y M.J. ERIKA RUIZ HERNÁNDEZ	M.A.P. LUZ MARÍA GARIBAY AVITIA

MUNICIPIO DE DURANGO					
Estado de Situación Financiera					
Al 31 de diciembre de 2020 y al 31 de octubre de 2021					
ACTIVO	2021	2020	PASIVO	2021	2020
<b>Activo Circulante</b>			<b>Pasivo Circulante</b>		
Efectivo y Equivalentes	72,875,596.39	71,423,477.48	Cuentas por Pagar a Corto Plazo	335,982,231.20	323,033,422.45
Derechos a Recibir Efectivo o Equivalentes	401,286,133.27	409,518,122.93	Documentos por Pagar a Corto Plazo	13,836,363.45	25,629,910.89
Derechos a Recibir Bienes o Servicios	1,028,941.05	2,383,288.91	Porción a Corto Plazo de la Deuda Pública a Largo Plazo	7,487,436.88	0.00
Inventarios	0.00	0.00	Títulos y Valores a Corto Plazo	0.00	0.00
Almacenes	0.00	0.00	Pasivos Diferidos a Corto Plazo	0.00	0.00
Estimación por Pérdida o Deterioro de Activos Circulantes	0.00	0.00	Fondos y Bienes de Terceros en Garantía y/o Administración a Corto Plazo	0.00	4,865,013.01
Otros Activos Circulantes	0.00	0.00	Provisiones a Corto Plazo	0.00	0.00
<b>Total de Activos Circulantes</b>	<b>475,188,670.71</b>	<b>483,324,889.32</b>	Otros Pasivos a Corto Plazo	0.00	0.00
			<b>Total de Pasivos Circulantes</b>	<b>357,106,031.53</b>	<b>353,528,346.35</b>
<b>Activo No Circulante</b>			<b>Pasivo No Circulante</b>		
Inversiones Financieras a Largo Plazo	0.00	0.00	Cuentas por Pagar a Largo Plazo	0.00	0.00
Derechos a Recibir Efectivo o Equivalentes a Largo Plazo	0.00	0.00	Documentos por Pagar a Largo Plazo	2,580,097.58	2,704,881.58
Bienes Inmuebles, Infraestructura y Construcciones en Proceso	3,088,305,805.82	2,769,536,468.30	Deuda Pública a Largo Plazo	272,063,801.82	309,291,515.52
Bienes Muebles	464,037,033.97	386,546,627.27	Pasivos Diferidos a Largo Plazo	0.00	0.00
Activos Intangibles	43,053,207.23	42,990,108.00	Fondos y Bienes de Terceros en Garantía y/o en Administración a Largo Plazo	0.00	0.00
Depreciación, Deterioro y Amortización Acumulada de Bienes	-406,884,593.73	-371,533,772.78	Provisiones a Largo Plazo	0.00	0.00
Activos Diferidos	0.00	0.00	<b>Total de Pasivos No Circulantes</b>	<b>274,653,899.40</b>	<b>311,996,397.10</b>
Estimación por Pérdida o Deterioro de Activos no Circulantes	0.00	0.00	<b>Total del Pasivo</b>	<b>631,759,930.93</b>	<b>665,524,743.45</b>
Otros Activos no Circulantes	0.00	0.00			
<b>Total de Activos No Circulantes</b>	<b>3,188,511,453.29</b>	<b>2,827,539,430.79</b>			
<b>Total del Activo</b>	<b>3,663,700,124.00</b>	<b>3,310,864,320.11</b>	<b>HACIENDA PÚBLICA/PATRIMONIO</b>		
			Hacienda Pública/Patrimonio Contribuido	1,884,034,287.68	1,843,145,579.86
			Aportaciones	0.00	0.00
			Donaciones de Capital	1,884,034,287.68	1,843,145,579.86
			Actualización de la Hacienda Pública/Patrimonio	0.00	0.00
			Hacienda Pública/Patrimonio Generado	1,147,905,805.39	802,193,986.80
			Resultados del Ejercicio (Ahorro/ Desahorro)	333,995,812.13	269,990,433.96
			Resultados de Ejercicios Anteriores	813,910,093.26	532,203,562.84
			Revalúos	0.00	0.00
			Reservas	0.00	0.00
			Rectificaciones de Resultados de Ejercicios Anteriores	0.00	0.00
			Exceso o Insuficiencia en la Actualización de la Hacienda Pública/Patrimonio	0.00	0.00
			Resultado por Posición Monetaria	0.00	0.00
			Resultado por Tenencia de Activos no Monetarios	0.00	0.00
			<b>Total Hacienda Pública/Patrimonio</b>	<b>3,031,940,193.07</b>	<b>2,645,339,576.66</b>
			<b>Total del Pasivo y Hacienda Pública/Patrimonio</b>	<b>3,663,700,124.00</b>	<b>3,310,864,320.11</b>

Bajo protesta de decir verdad declaramos que los Estados Financieros y sus Notas son razonablemente correctos y responsabilidad del emisor

PRESIDENTE MUNICIPAL	DIRECTORA MUNICIPAL DE ADMINISTRACIÓN Y FINANZAS	SÍNDICO MUNICIPAL
 JORGE ALEJANDRO SALUM DEL PALACIOS	 C.P. Y M.I. ERIKA RODRÍGUEZ HERNÁNDEZ	 M.A.P. LUZ MARÍA GARIBAY AVITIA

<b>MUNICIPIO DE DURANGO</b>					
<b>Estado de Situación Financiera</b>					
<b>Al 31 de diciembre de 2020 y al 31 de octubre de 2021</b>					
ACTIVO	2021	2020	PASIVO	2021	2020
<b>Activo Circulante</b>			<b>Pasivo Circulante</b>		
Efectivo y Equivalentes	72,875,596.39	71,423,477.48	Cuentas por Pagar a Corto Plazo	335,982,231.20	323,033,422.45
Derechos a Recibir Efectivo o Equivalentes	401,286,133.27	409,518,122.93	Documentos por Pagar a Corto Plazo	13,636,363.45	25,629,910.89
Derechos a Recibir Bienes o Servicios	1,026,941.05	2,383,288.91	Porción a Corto Plazo de la Deuda Pública a Largo Plazo	7,487,436.88	0.00
Inventarios	0.00	0.00	Títulos y Valores a Corto Plazo	0.00	0.00
Almacenes	0.00	0.00	Pasivos Diferidos a Corto Plazo	0.00	0.00
Estimación por Pérdida o Deterioro de Activos Circulantes	0.00	0.00	Fondos y Bienes de Terceros en Garantía y/o Administración a Corto Plazo	0.00	4,865,013.01
Otros Activos Circulantes	0.00	0.00	Provisiones a Corto Plazo	0.00	0.00
<b>Total de Activos Circulantes</b>	<b>475,188,670.71</b>	<b>483,324,889.32</b>	Otros Pasivos a Corto Plazo	0.00	0.00
			<b>Total de Pasivos Circulantes</b>	<b>357,106,031.53</b>	<b>353,528,346.35</b>
<b>Activo No Circulante</b>			<b>Pasivo No Circulante</b>		
Inversiones Financieras a Largo Plazo	0.00	0.00	Cuentas por Pagar a Largo Plazo	0.00	0.00
Derechos a Recibir Efectivo o Equivalentes a Largo Plazo	0.00	0.00	Documentos por Pagar a Largo Plazo	2,590,097.58	2,704,881.58
Bienes Inmuebles, Infraestructura y Construcciones en Proceso	3,088,305,805.82	2,769,536,468.30	Deuda Pública a Largo Plazo	272,063,801.82	309,291,515.52
Bienes Muebles	464,037,033.97	386,546,627.27	Pasivos Diferidos a Largo Plazo	0.00	0.00
Activos Intangibles	43,053,207.23	42,990,108.00	Fondos y Bienes de Terceros en Garantía y/o en Administración a Largo Plazo	0.00	0.00
Depreciación, Deterioro y Amortización Acumulada de Bienes	-406,884,593.73	-371,533,772.78	Provisiones a Largo Plazo	0.00	0.00
Activos Diferidos	0.00	0.00	<b>Total de Pasivos No Circulantes</b>	<b>274,653,899.40</b>	<b>311,996,397.10</b>
Estimación por Pérdida o Deterioro de Activos no Circulantes	0.00	0.00	<b>Total del Pasivo</b>	<b>631,759,930.93</b>	<b>665,524,743.45</b>
Otros Activos no Circulantes	0.00	0.00			
<b>Total de Activos No Circulantes</b>	<b>3,188,511,453.29</b>	<b>2,827,539,430.79</b>	<b>HACIENDA PÚBLICA/PATRIMONIO</b>		
<b>Total del Activo</b>	<b>3,663,700,124.00</b>	<b>3,310,864,320.11</b>	<b>Hacienda Pública/Patrimonio Contribuido</b>	<b>1,884,034,287.68</b>	<b>1,843,145,579.86</b>
			Aportaciones	0.00	0.00
			Donaciones de Capital	1,884,034,287.68	1,843,145,579.86
			Actualización de la Hacienda Pública/Patrimonio	0.00	0.00
			<b>Hacienda Pública/Patrimonio Generado</b>	<b>1,147,905,905.39</b>	<b>802,193,996.80</b>
			Resultados del Ejercicio (Ahorro/ Desahorro)	333,995,812.13	269,990,433.96
			Resultados de Ejercicios Anteriores	813,910,093.26	532,203,562.84
			Revalúos	0.00	0.00
			Reservas	0.00	0.00
			Rectificaciones de Resultados de Ejercicios Anteriores	0.00	0.00
			<b>Exceso o Insuficiencia en la Actualización de la Hacienda Pública/Patrimonio</b>	<b>0.00</b>	<b>0.00</b>
			Resultado por Posición Monetaria	0.00	0.00
			Resultado por Tenencia de Activos no Monetarios	0.00	0.00
			<b>Total Hacienda Pública/Patrimonio</b>	<b>3,031,940,193.07</b>	<b>2,645,339,576.66</b>
			<b>Total del Pasivo y Hacienda Pública/Patrimonio</b>	<b>3,663,700,124.00</b>	<b>3,310,864,320.11</b>

*Bajo protesta de decir verdad declaramos que los Estados Financieros y sus Notas son razonablemente correctos y responsabilidad del emisor*

**PRESIDENTE MUNICIPAL**

**DIRECTORA MUNICIPAL DE ADMINISTRACIÓN Y FINANZAS**

**SÍNDICO MUNICIPAL**

JORGE ALEJANDRO SALUM DEL PALACIO


C.P. Y M.I. ERIKA RUIZ HERNÁNDEZ

M.A.P. LUZ MARÍA GARIBAY AVITIA

**MUNICIPIO DE DURANGO**  
**Estado de Cambios en la Situación Financiera**  
**Del 01 de enero al 31 de octubre de 2021**

ACTIVO	Origen	Aplicación
<b>Activo Circulante</b>	<b>44,939,158.47</b>	<b>397,774,962.36</b>
Efectivo y Equivalentes	9,588,337.52	1,452,118.91
Derechos a Recibir Efectivo o Equivalentes	0.00	1,452,118.91
Derechos a Recibir Bienes o Servicios	8,231,989.66	0.00
Inventarios	1,356,347.86	0.00
Almacenes	0.00	0.00
Estimación por Pérdida o Deterioro de Activos Circulantes	0.00	0.00
Otros Activos Circulantes	0.00	0.00
<b>Activo No Circulante</b>	<b>35,350,820.95</b>	<b>396,322,843.45</b>
Inversiones Financieras a Largo Plazo	0.00	0.00
Derechos a Recibir Efectivo o Equivalentes a Largo Plazo	0.00	0.00
Bienes Inmuebles, Infraestructura y Construcciones en Proceso	0.00	318,769,337.52
Bienes Muebles	0.00	77,490,406.70
Activos Intangibles	0.00	63,099.23
Depreciación, Deterioro y Amortización Acumulada de Bienes	35,350,820.95	0.00
Activos Diferidos	0.00	0.00
Estimación por Pérdida o Deterioro de Activos no Circulantes	0.00	0.00
Otros Activos no Circulantes	0.00	0.00
<b>PASIVO</b>	<b>20,436,245.63</b>	<b>54,201,058.15</b>
<b>Pasivo Circulante</b>	<b>20,436,245.63</b>	<b>16,858,560.45</b>
Cuentas por Pagar a Corto Plazo	12,948,808.75	0.00
Documentos por Pagar a Corto Plazo	0.00	11,993,547.44
Porción a Corto Plazo de la Deuda Pública a Largo Plazo	7,487,436.88	0.00
Títulos y Valores a Corto Plazo	0.00	0.00
Pasivos Diferidos a Corto Plazo	0.00	0.00
Fondos y Bienes de Terceros en Garantía y/o Administración a Corto Plazo	0.00	4,865,013.01
Provisiones a Corto Plazo	0.00	0.00
Otros Pasivos a Corto Plazo	0.00	0.00
<b>Pasivo No Circulante</b>	<b>0.00</b>	<b>37,342,497.70</b>
Cuentas por Pagar a Largo Plazo	0.00	0.00
Documentos por Pagar a Largo Plazo	0.00	114,784.00
Deuda Pública a Largo Plazo	0.00	37,227,713.70
Pasivos Diferidos a Largo Plazo	0.00	0.00
Fondos y Bienes de Terceros en Garantía y/o en Administración a Largo Plazo	0.00	0.00
Provisiones a Largo Plazo	0.00	0.00
<b>HACIENDA PUBLICA/PATRIMONIO</b>	<b>386,600,616.41</b>	<b>0.00</b>
<b>Hacienda Pública/Patrimonio Contribuido</b>	<b>40,888,707.82</b>	<b>0.00</b>
Aportaciones	0.00	0.00
Donaciones de Capital	40,888,707.82	0.00
Actualización de la Hacienda Pública/Patrimonio	0.00	0.00
<b>Hacienda Pública/Patrimonio Generado</b>	<b>345,711,908.59</b>	<b>0.00</b>
Resultados del Ejercicio (Ahorro/ Desahorro)	64,005,378.17	0.00
Resultados de Ejercicios Anteriores	281,706,530.42	0.00
Revalúos	0.00	0.00
Reservas	0.00	0.00
Rectificaciones de Resultados de Ejercicios Anteriores	0.00	0.00
<b>Exceso o Insuficiencia en la Actualización de la Hacienda Pública/Patrimonio</b>	<b>0.00</b>	<b>0.00</b>
Resultado por Posición Monetaria	0.00	0.00
Resultado por Tenencia de Activos no Monetarios	0.00	0.00

*Bajo protesta de decir verdad declaramos que los Estados Financieros y sus Notas son razonablemente correctos y responsabilidad del emisor*

<p><b>PRESIDENTE MUNICIPAL</b></p>  <p>JORGE ALEJANDRO SALUM DEL PALACIO</p>	<p><b>DIRECTORA MUNICIPAL DE ADMINISTRACIÓN Y FINANZAS</b></p>  <p>C.P. Y M.J. ERIKA RUIZ HERNÁNDEZ</p>	<p><b>SÍNDICO MUNICIPAL</b></p>  <p>M.A.P. LUZ MARÍA GARIBAY AVITIA</p>
---	--	--

**MUNICIPIO DE DURANGO**  
**Estado de Cambios en la Situación Financiera**  
**Del 01 de enero al 31 de octubre de 2021**

	Origen	Aplicación
<b>ACTIVO</b>		
<b>Activo Circulante</b>	<b>44,939,158.47</b>	<b>397,774,962.36</b>
Efectivo y Equivalentes	9,588,337.52	1,452,118.91
Derechos a Recibir Efectivo o Equivalentes	0.00	1,452,118.91
Derechos a Recibir Bienes o Servicios	8,231,989.66	0.00
Inventarios	1,356,347.86	0.00
Almacenes	0.00	0.00
Estimación por Pérdida o Deterioro de Activos Circulantes	0.00	0.00
Otros Activos Circulantes	0.00	0.00
<b>Activo No Circulante</b>	<b>35,350,820.95</b>	<b>396,322,843.45</b>
Inversiones Financieras a Largo Plazo	0.00	0.00
Derechos a Recibir Efectivo o Equivalentes a Largo Plazo	0.00	0.00
Bienes Inmuebles, Infraestructura y Construcciones en Proceso	0.00	318,769,337.52
Bienes Muebles	0.00	77,490,406.70
Activos Intangibles	0.00	63,099.23
Depreciación, Deterioro y Amortización Acumulada de Bienes	35,350,820.95	0.00
Activos Diferidos	0.00	0.00
Estimación por Pérdida o Deterioro de Activos no Circulantes	0.00	0.00
Otros Activos no Circulantes	0.00	0.00
<b>PASIVO</b>		
<b>Pasivo Circulante</b>	<b>20,436,245.63</b>	<b>54,201,058.15</b>
Cuentas por Pagar a Corto Plazo	20,436,245.63	16,858,560.45
Documentos por Pagar a Corto Plazo	12,948,808.75	0.00
Porción a Corto Plazo de la Deuda Pública a Largo Plazo	0.00	11,993,547.44
Títulos y Valores a Corto Plazo	7,487,436.88	0.00
Pasivos Diferidos a Corto Plazo	0.00	0.00
Fondos y Bienes de Terceros en Garantía y/o Administración a Corto Plazo	0.00	4,865,013.01
Provisiones a Corto Plazo	0.00	0.00
Otros Pasivos a Corto Plazo	0.00	0.00
<b>Pasivo No Circulante</b>	<b>0.00</b>	<b>37,342,497.70</b>
Cuentas por Pagar a Largo Plazo	0.00	0.00
Documentos por Pagar a Largo Plazo	0.00	114,784.00
Deuda Pública a Largo Plazo	0.00	37,227,713.70
Pasivos Diferidos a Largo Plazo	0.00	0.00
Fondos y Bienes de Terceros en Garantía y/o en Administración a Largo Plazo	0.00	0.00
Provisiones a Largo Plazo	0.00	0.00
<b>HACIENDA PUBLICA/PATRIMONIO</b>	<b>386,600,616.41</b>	<b>0.00</b>
<b>Hacienda Pública/Patrimonio Contribuido</b>	<b>40,888,707.82</b>	<b>0.00</b>
Aportaciones	0.00	0.00
Donaciones de Capital	40,888,707.82	0.00
Actualización de la Hacienda Pública/Patrimonio	0.00	0.00
<b>Hacienda Pública/Patrimonio Generado</b>	<b>345,711,908.59</b>	<b>0.00</b>
Resultados del Ejercicio (Ahorro/ Desahorro)	64,005,378.17	0.00
Resultados de Ejercicios Anteriores	281,706,530.42	0.00
Revalúos	0.00	0.00
Reservas	0.00	0.00
Rectificaciones de Resultados de Ejercicios Anteriores	0.00	0.00
<b>Exceso o Insuficiencia en la Actualización de la Hacienda Pública/Patrimonio</b>	<b>0.00</b>	<b>0.00</b>
Resultado por Posición Monetaria	0.00	0.00
Resultado por Tenencia de Activos no Monetarios	0.00	0.00

*Bajo protesta de decir verdad declaramos que los Estados Financieros y sus Notas son razonablemente correctos y responsabilidad del emisor*

**PRESIDENTE MUNICIPAL**



JORGE ALEJANDRO SALUM DEL PALACIO

**DIRECTORA MUNICIPAL DE ADMINISTRACIÓN Y FINANZAS**



C.P. Y M.J. ERIKA RUIZ HERNÁNDEZ

**SÍNDICO MUNICIPAL**



M.A.P. LUZ MARÍA GARIBAY AVITIA

MUNICIPIO DE DURANGO					
Estado de Variación en la Hacienda Pública del 31 de diciembre 2020 al 31 de octubre de 2021					
Concepto	Hacienda Pública / Patrimonio Contribuido	Hacienda Pública / Patrimonio Generado de Ejercicios Anteriores	Hacienda Pública / Patrimonio Generado del Ejercicio	Exceso o Insuficiencia en la Actualización de la Hacienda Pública / Patrimonio	Total
Hacienda Pública / Patrimonio Contribuido Neto de 2020	1,843,145,579.86	0.00	0.00	0.00	1,843,145,579.86
Aportaciones	0.00	0.00	0.00	0.00	0.00
Donaciones de Capital	1,843,145,579.86	0.00	0.00	0.00	1,843,145,579.86
Actualización de la Hacienda Pública/Patrimonio	0.00	0.00	0.00	0.00	0.00
Hacienda Pública / Patrimonio Generado Neto de 2020	0.00	532,203,562.84	269,990,433.96	0.00	802,193,996.80
Resultados del Ejercicio (Ahorro/Desahorro)	0.00	0.00	269,990,433.96	0.00	269,990,433.96
Resultados de Ejercicios Anteriores	0.00	532,203,562.84	0.00	0.00	532,203,562.84
Revalúos	0.00	0.00	0.00	0.00	0.00
Reservas	0.00	0.00	0.00	0.00	0.00
Rectificaciones de Resultados de Ejercicios Anteriores	0.00	0.00	0.00	0.00	0.00
Exceso o Insuficiencia en la Actualización de la Hacienda Pública / Patrimonio Neto de 2020	0.00	0.00	0.00	0.00	0.00
Resultado por Posición Monetaria	0.00	0.00	0.00	0.00	0.00
Resultado por Tenencia de Activos no Monetarios	0.00	0.00	0.00	0.00	0.00
Hacienda Pública / Patrimonio Neto Final de 2020	1,843,145,579.86	532,203,562.84	269,990,433.96	0.00	2,645,339,576.66
Cambios en la Hacienda Pública / Patrimonio Contribuido Neto de 2021	40,888,707.82	0.00	0.00	0.00	40,888,707.82
Aportaciones	0.00	0.00	0.00	0.00	0.00
Donaciones de Capital	40,888,707.82	0.00	0.00	0.00	40,888,707.82
Actualización de la Hacienda Pública/Patrimonio	0.00	0.00	0.00	0.00	0.00
Variaciones de la Hacienda Pública / Patrimonio Generado Neto de 2021	0.00	281,706,530.42	64,005,378.17	0.00	345,711,908.59
Resultados del Ejercicio (Ahorro/Desahorro)	0.00	0.00	333,995,812.13	0.00	333,995,812.13
Resultados de Ejercicios Anteriores	0.00	281,706,530.42	-269,990,433.96	0.00	11,716,096.46
Revalúos	0.00	0.00	0.00	0.00	0.00
Reservas	0.00	0.00	0.00	0.00	0.00
Rectificaciones de Resultados de Ejercicios Anteriores	0.00	0.00	0.00	0.00	0.00
Cambios en el Exceso o Insuficiencia en la Actualización de la Hacienda Pública / Patrimonio Neto de 2021	0.00	0.00	0.00	0.00	0.00
Resultado por Posición Monetaria	0.00	0.00	0.00	0.00	0.00
Resultado por Tenencia de Activos no Monetarios	0.00	0.00	0.00	0.00	0.00
Hacienda Pública / Patrimonio Neto Final de 2021	1,884,034,287.68	813,910,093.26	333,995,812.13	0.00	3,031,940,193.07

Bajo protesta de decir verdad declaramos que los Estados Financieros y sus Notas son razonablemente correctos y responsabilidad del emisor

<b>PRESIDENTE MUNICIPAL</b>   <b>JORGE ALEJANDRO SALUM DEL PALACIO</b>	<b>DIRECTORA MUNICIPAL DE ADMINISTRACIÓN Y FINANZAS</b>   <b>C.P. Y M.I. ERIKA GUZMÁN HERNÁNDEZ</b>	<b>SÍNDICO MUNICIPAL</b>   <b>M.A.P. LUZ MARÍA GARIBAY AVITIA</b>
--	--	---






MUNICIPIO DE DURANGO					
Estado de Variación en la Hacienda Pública del 31 de diciembre 2020 al 31 de octubre de 2021					
Concepto	Hacienda Pública / Patrimonio Contribuido	Hacienda Pública / Patrimonio Generado de Ejercicios Anteriores	Hacienda Pública / Patrimonio Generado del Ejercicio	Exceso o Insuficiencia en la Actualización de la Hacienda Pública / Patrimonio	Total
<b>Hacienda Pública / Patrimonio Contribuido Neto de 2020</b>	<b>1,843,145,579.86</b>	<b>0.00</b>	<b>0.00</b>	<b>0.00</b>	<b>1,843,145,579.86</b>
Aportaciones	0.00	0.00	0.00	0.00	0.00
Donaciones de Capital	1,843,145,579.86	0.00	0.00	0.00	1,843,145,579.86
Actualización de la Hacienda Pública/Patrimonio	0.00	0.00	0.00	0.00	0.00
<b>Hacienda Pública / Patrimonio Generado Neto de 2020</b>	<b>0.00</b>	<b>532,203,562.84</b>	<b>269,990,433.96</b>	<b>0.00</b>	<b>802,193,996.80</b>
Resultados del Ejercicio (Ahorro/Desahorro)	0.00	0.00	269,990,433.96	0.00	269,990,433.96
Resultados de Ejercicios Anteriores	0.00	532,203,562.84	0.00	0.00	532,203,562.84
Revalúos	0.00	0.00	0.00	0.00	0.00
Reservas	0.00	0.00	0.00	0.00	0.00
Rectificaciones de Resultados de Ejercicios Anteriores	0.00	0.00	0.00	0.00	0.00
<b>Exceso o Insuficiencia en la Actualización de la Hacienda Pública / Patrimonio Neto de 2020</b>	<b>0.00</b>	<b>0.00</b>	<b>0.00</b>	<b>0.00</b>	<b>0.00</b>
Resultado por Posición Monetaria	0.00	0.00	0.00	0.00	0.00
Resultado por Tenencia de Activos no Monetarios	0.00	0.00	0.00	0.00	0.00
<b>Hacienda Pública / Patrimonio Neto Final de 2020</b>	<b>1,843,145,579.86</b>	<b>532,203,562.84</b>	<b>269,990,433.96</b>	<b>0.00</b>	<b>2,645,339,576.66</b>
<b>Cambios en la Hacienda Pública / Patrimonio Contribuido Neto de 2021</b>	<b>40,888,707.82</b>	<b>0.00</b>	<b>0.00</b>	<b>0.00</b>	<b>40,888,707.82</b>
Aportaciones	0.00	0.00	0.00	0.00	0.00
Donaciones de Capital	40,888,707.82	0.00	0.00	0.00	40,888,707.82
Actualización de la Hacienda Pública/Patrimonio	0.00	0.00	0.00	0.00	0.00
<b>Variaciones de la Hacienda Pública / Patrimonio Generado Neto de 2021</b>	<b>0.00</b>	<b>281,706,530.42</b>	<b>64,005,378.17</b>	<b>0.00</b>	<b>345,711,908.59</b>
Resultados del Ejercicio (Ahorro/Desahorro)	0.00	0.00	333,995,812.13	0.00	333,995,812.13
Resultados de Ejercicios Anteriores	0.00	281,706,530.42	-269,990,433.96	0.00	11,716,096.46
Revalúos	0.00	0.00	0.00	0.00	0.00
Reservas	0.00	0.00	0.00	0.00	0.00
Rectificaciones de Resultados de Ejercicios Anteriores	0.00	0.00	0.00	0.00	0.00
<b>Cambios en el Exceso o Insuficiencia en la Actualización de la Hacienda Pública / Patrimonio Neto de 2021</b>	<b>0.00</b>	<b>0.00</b>	<b>0.00</b>	<b>0.00</b>	<b>0.00</b>
Resultado por Posición Monetaria	0.00	0.00	0.00	0.00	0.00
Resultado por Tenencia de Activos no Monetarios	0.00	0.00	0.00	0.00	0.00
<b>Hacienda Pública / Patrimonio Neto Final de 2021</b>	<b>1,884,034,287.68</b>	<b>813,910,093.26</b>	<b>333,995,812.13</b>	<b>0.00</b>	<b>3,031,940,193.07</b>

Bajo protesta de decir verdad declaramos que los Estados Financieros y sus Notas son razonablemente correctos y responsabilidad del emisor

<b>PRESIDENTE MUNICIPAL</b>	<b>DIRECTORA MUNICIPAL DE ADMINISTRACIÓN Y FINANZAS</b>	<b>SÍNDICO MUNICIPAL</b>
		
JORGE ALEJANDRO SALUM DEL PALACIO	C.P. Y M.I. ERIKA RUIZ HERNÁNDEZ	M.A.P. LUZ MARÍA GARIBAY AVITIA

<b>MUNICIPIO DE DURANGO</b>				
Estado Analítico de la Deuda y Otros Pasivos				
Del 01 de enero al 31 de octubre de 2021				
Denominación de las Deudas	Moneda de Contratación	Institución o País Acreedor	Saldo Inicial del Periodo	Saldo Final del Periodo
<b>DEUDA PÚBLICA</b>				
<b>Corto Plazo</b>				
<b>Deuda Interna</b>				
Instituciones de Crédito	MNX	MÉXICO	25,629,910.89	21,123,800.33
Títulos y Valores			25,629,910.89	21,123,800.33
Arrendamientos Financieros			0.00	0.00
			0.00	0.00
<b>Deuda Externa</b>				
Organismos Financieros Internacionales			0.00	0.00
Deuda Bilateral			0.00	0.00
Títulos y Valores			0.00	0.00
Arrendamientos Financieros			0.00	0.00
			0.00	0.00
<b>Subtotal Corto Plazo</b>			<b>25,629,910.89</b>	<b>21,123,800.33</b>
<b>Largo Plazo</b>				
<b>Deuda Interna</b>				
Instituciones de Crédito	MNX	MÉXICO	309,291,515.52	272,063,801.82
Títulos y Valores			309,291,515.52	272,063,801.82
Arrendamientos Financieros				
<b>Deuda Externa</b>				
Organismos Financieros Internacionales			0.00	0.00
Deuda Bilateral			0.00	0.00
Títulos y Valores			0.00	0.00
Arrendamientos Financieros			0.00	0.00
			0.00	0.00
<b>Subtotal Largo Plazo</b>			<b>309,291,515.52</b>	<b>272,063,801.82</b>
<b>Otros Pasivos</b>				
			330,603,317.04	338,572,328.78
<b>Total Deuda y Otros Pasivos</b>	MNX		<b>665,524,743.45</b>	<b>631,759,930.93</b>

*Bajo protesta de decir verdad declaramos que los Estados Financieros y sus Notas son razonablemente correctos y responsabilidad del emisor*

<p><b>PRESIDENTE MUNICIPAL</b></p>  <p>JORGE ALEJANDRO SALUM DEL PALACIO</p>	<p><b>DIRECTORA MUNICIPAL DE ADMINISTRACIÓN Y FINANZAS</b></p>  <p>C.P. Y M.I. ERICA RUIZ HERNÁNDEZ</p>	<p><b>SÍNDICO MUNICIPAL</b></p>  <p>M.A.P. LUZ MARÍA GARIBAY AVITIA</p>
---	---	--

<b>MUNICIPIO DE DURANGO</b>				
<b>Estado Analítico de la Deuda y Otros Pasivos</b>				
<b>Del 01 de enero al 31 de octubre de 2021</b>				
<b>Denominación de las Deudas</b>	<b>Moneda de Contratación</b>	<b>Institución o País Acreedor</b>	<b>Saldo Inicial del Periodo</b>	<b>Saldo Final del Periodo</b>
<b>DEUDA PÚBLICA</b>				
<b>Corto Plazo</b>				
<b>Deuda Interna</b>				
Instituciones de Crédito	MNX	MÉXICO	25,629,910.89	21,123,800.33
Títulos y Valores			25,629,910.89	21,123,800.33
Arrendamientos Financieros			0.00	0.00
			0.00	0.00
<b>Deuda Externa</b>				
Organismos Financieros Internacionales			0.00	0.00
Deuda Bilateral			0.00	0.00
Títulos y Valores			0.00	0.00
Arrendamientos Financieros			0.00	0.00
			0.00	0.00
<b>Subtotal Corto Plazo</b>			<b>25,629,910.89</b>	<b>21,123,800.33</b>
<b>Largo Plazo</b>				
<b>Deuda Interna</b>				
Instituciones de Crédito	MNX	MÉXICO	309,291,515.52	272,063,801.82
Títulos y Valores			309,291,515.52	272,063,801.82
Arrendamientos Financieros				
<b>Deuda Externa</b>				
Organismos Financieros Internacionales			0.00	0.00
Deuda Bilateral			0.00	0.00
Títulos y Valores			0.00	0.00
Arrendamientos Financieros			0.00	0.00
			0.00	0.00
<b>Subtotal Largo Plazo</b>			<b>309,291,515.52</b>	<b>272,063,801.82</b>
<b>Otros Pasivos</b>				
			330,603,317.04	338,572,328.78
<b>Total Deuda y Otros Pasivos</b>	MNX		<b>665,524,743.45</b>	<b>631,759,930.93</b>

*Bajo protesta de decir verdad declaramos que los Estados Financieros y sus Notas son razonablemente correctos y responsabilidad del emisor*

<p><b>PRESIDENTE MUNICIPAL</b></p>  <p>JORGE ALEJANDRO SALUM DEL PALACIO</p>	<p><b>DIRECTORA MUNICIPAL DE ADMINISTRACIÓN Y FINANZAS</b></p>  <p>C.P. Y M.I. ERIKA RUÍZ HERNÁNDEZ</p>	<p><b>SÍNDICO MUNICIPAL</b></p>  <p>M.A.P. LUZ MARÍA GARIBAY AVITIA</p>
---	---	--

MUNICIPIO DE DURANGO

Estado Analítico del Activo

Del 01 de enero al 31 de octubre de 2021

Concepto	Saldo Inicial 1	Cargos del Periodo 2	Abonos del Periodo 3	Saldo Final 4 (1+2-3)	Variación del Periodo (4-1)
<b>ACTIVO</b>	<b>3,310,864,320.11</b>	<b>10,127,555,749.16</b>	<b>8,774,719,945.27</b>	<b>3,663,700,124.00</b>	<b>352,835,803.89</b>
<i>Activo Circulante</i>	<i>483,324,889.32</i>	<i>8,950,543,228.57</i>	<i>8,958,679,447.18</i>	<i>475,188,670.71</i>	<i>-8,136,218.61</i>
Efectivo y Equivalentes	71,423,477.48	5,834,872,422.76	5,833,420,303.85	72,875,596.39	1,452,118.91
Derechos a Recibir Efectivo o Equivalentes	409,518,122.93	3,058,280,940.72	3,066,512,930.38	401,286,133.27	-8,231,989.66
Derechos a Recibir Bienes o Servicios	2,383,288.91	57,389,865.09	58,746,212.95	1,026,941.05	-1,356,347.86
Inventarios	0.00	0.00	0.00	0.00	0.00
Almacenes	0.00	0.00	0.00	0.00	0.00
Estimación por Pérdida o Deterioro de Activos Circulantes	0.00	0.00	0.00	0.00	0.00
Otros Activos Circulantes	0.00	0.00	0.00	0.00	0.00
<i>Activo No Circulante</i>	<i>2,827,539,430.79</i>	<i>1,177,012,520.59</i>	<i>816,040,498.09</i>	<i>3,188,511,453.29</i>	<i>360,972,022.50</i>
Inversiones Financieras a Largo Plazo	0.00	0.00	0.00	0.00	0.00
Derechos a Recibir Efectivo o Equivalentes a Largo Plazo	0.00	0.00	0.00	0.00	0.00
Bienes Inmuebles, Infraestructura y Construcciones en Proceso	2,769,536,468.30	717,496,651.18	398,727,313.66	3,088,305,805.82	318,769,337.52
Bienes Muebles	386,546,627.27	345,123,171.52	267,632,764.82	464,037,033.97	77,490,406.70
Activos Intangibles	42,990,108.00	2,756,709.28	2,693,610.05	43,053,207.23	63,099.23
Depreciación, Deterioro y Amortización Acumulada de Bienes	-371,533,772.78	111,635,988.61	146,986,809.56	-406,884,593.73	-35,350,820.95
Activos Diferidos	0.00	0.00	0.00	0.00	0.00
Estimación por Pérdida o Deterioro de Activos no Circulantes	0.00	0.00	0.00	0.00	0.00
Otros Activos no Circulantes	0.00	0.00	0.00	0.00	0.00

Bajo protesta de decir verdad declaramos que los Estados Financieros y sus Notas son razonablemente correctos y responsabilidad del emisor

<p><b>PRESIDENTE MUNICIPAL</b></p>  <p>JORGE ALEJANDRO SALUM DEL PALACIO</p>	<p><b>DIRECTORA MUNICIPAL DE ADMINISTRACIÓN Y FINANZAS</b></p>  <p>C.P. Y M.I. ERIKA RUIZ HERNÁNDEZ</p>	<p><b>SÍNDICO MUNICIPAL</b></p>  <p>M.A.P. LUZ MARÍA GARIBAY AVITIA</p>
---	--	--

## MUNICIPIO DE DURANGO

## Estado Analítico del Activo

Del 01 de enero al 31 de octubre de 2021

Concepto	Saldo Inicial 1	Cargos del Periodo 2	Abonos del Periodo 3	Saldo Final 4 (1+2-3)	Variación del Periodo (4-1)
<b>ACTIVO</b>	<b>3,310,864,320.11</b>	<b>10,127,555,749.16</b>	<b>9,774,719,945.27</b>	<b>3,663,700,124.00</b>	<b>352,835,803.89</b>
<i>Activo Circulante</i>	<i>483,324,889.32</i>	<i>8,950,543,228.57</i>	<i>8,958,679,447.18</i>	<i>475,188,670.71</i>	<i>-8,136,218.61</i>
Efectivo y Equivalentes	71,423,477.48	5,834,872,422.76	5,833,420,303.85	72,875,596.39	1,452,118.91
Derechos a Recibir Efectivo o Equivalentes	409,518,122.93	3,058,280,940.72	3,066,512,930.38	401,286,133.27	-8,231,989.66
Derechos a Recibir Bienes o Servicios	2,383,288.91	57,389,865.09	58,746,212.95	1,026,941.05	-1,356,347.86
Inventarios	0.00	0.00	0.00	0.00	0.00
Almacenes	0.00	0.00	0.00	0.00	0.00
Estimación por Pérdida o Deterioro de Activos Circulantes	0.00	0.00	0.00	0.00	0.00
Otros Activos Circulantes	0.00	0.00	0.00	0.00	0.00
<i>Activo No Circulante</i>	<i>2,827,539,430.79</i>	<i>1,177,012,520.59</i>	<i>816,040,498.09</i>	<i>3,188,511,453.29</i>	<i>360,972,022.50</i>
Inversiones Financieras a Largo Plazo	0.00	0.00	0.00	0.00	0.00
Derechos a Recibir Efectivo o Equivalentes a Largo Plazo	0.00	0.00	0.00	0.00	0.00
Bienes Inmuebles, Infraestructura y Construcciones en Proceso	2,769,536,468.30	717,496,651.18	398,727,313.66	3,088,305,805.82	318,769,337.52
Bienes Muebles	386,546,627.27	345,123,171.52	267,632,764.82	464,037,033.97	77,490,406.70
Activos Intangibles	42,990,108.00	2,756,709.28	2,693,610.05	43,053,207.23	63,099.23
Depreciación, Deterioro y Amortización Acumulada de Bienes	-371,533,772.78	111,635,988.61	146,986,809.56	-406,884,593.73	-35,350,820.95
Activos Diferidos	0.00	0.00	0.00	0.00	0.00
Estimación por Pérdida o Deterioro de Activos no Circulantes	0.00	0.00	0.00	0.00	0.00
Otros Activos no Circulantes	0.00	0.00	0.00	0.00	0.00

Bajo protesta de decir verdad declaramos que los Estados Financieros y sus Notas son razonablemente correctos y responsabilidad del emisor

PRESIDENTE MUNICIPAL



JORGE ALEJANDRO SALUM DEL PALACIO

DIRECTORA MUNICIPAL DE ADMINISTRACIÓN Y FINANZAS



C.P. Y M.I. ERIKA RUIZ HERNÁNDEZ

SÍNDICO MUNICIPAL



M.A.P. LUZ MARÍA GARIBAY AVITIA

**Municipio de Durango**  
**Estado de Flujos de Efectivo**  
**al 31 de diciembre de 2020 y 31 de octubre de 2021**

Concepto	2021	2020
<b>Flujos de Efectivo de las Actividades de Operación</b>		
<b>Origen</b>		
Impuestos	1,932,615,971.84	2,386,145,695.52
Cuotas y Aportaciones de Seguridad Social	410,311,668.80	434,515,504.49
Contribuciones de Mejoras	0.00	0.00
Derechos	0.00	0.00
Productos	155,123,538.88	166,058,284.28
Aprovechamientos	10,962,404.16	6,445,273.50
Ingresos por Venta de Bienes y Prestación de Servicios	68,978,555.37	76,796,974.77
Participaciones, Aportaciones, Convenios, Incantivos Derivados de la Colaboración Fiscal y Fondos Distintos de Aportaciones	0.00	0.00
Transferencias, Asignaciones, Subsidios y Subvenciones, y Pensiones y Jubilaciones	1,286,811,050.88	1,702,186,924.20
Otros Orígenes de Operación	0.00	0.00
<b>Aplicación</b>	428,753.75	142,734.28
Servicios Personales	1,566,397,929.29	2,116,155,261.56
Materiales y Suministros	828,529,717.93	1,051,977,690.75
Servicios Generales	116,459,275.74	147,979,194.56
Transferencias Internas y Asignaciones al Sector Público	374,341,686.74	434,203,528.50
Transferencias al resto del Sector Público	0.00	0.00
Subsidios y Subvenciones	86,661,073.09	113,651,188.96
Ayudas Sociales	105,593,858.88	147,853,986.05
Pensionamientos y Jubilaciones	35,448,313.39	45,765,983.44
Transferencias a Fideicomisos, Mandatos y Contratos Análogos	636,456.45	1,178,478.46
Transferencias a la Seguridad Social	0.00	0.00
Donativos	0.00	0.00
Transferencias al Exterior	0.00	0.00
Participaciones	0.00	0.00
Aportaciones	0.00	0.00
Convenios	0.00	0.00
Otras Aplicaciones de Operación	18,727,547.07	173,545,210.84
<b>Flujos Netos de Efectivo por Actividades de Operación</b>	<b>366,218,042.55</b>	<b>269,990,433.96</b>
<b>Flujos de Efectivo de las Actividades de Inversión</b>		
<b>Origen</b>		
Bienes Inmuebles, Infraestructura y Construcciones en Proceso	0.00	261,409,587.61
Bienes Muebles	0.00	0.00
Otros Orígenes de Inversión	0.00	0.00
<b>Aplicación</b>	396,322,843.45	261,409,587.61
Bienes Inmuebles, Infraestructura y Construcciones en Proceso	318,769,337.52	352,449,493.44
Bienes Muebles	77,490,406.70	278,552,356.34
Otras Aplicaciones de Inversión	63,099.23	57,899,260.80
<b>Flujos Netos de Efectivo por Actividades de Inversión</b>	<b>-396,322,843.45</b>	<b>-91,039,925.83</b>
<b>Flujo de Efectivo de las Actividades de Financiamiento</b>		
<b>Origen</b>		
Endeudamiento Neto	113,099,766.49	95,575,281.90
Interno	50,000,000.00	0.00
Externo	50,000,000.00	0.00
Otros Orígenes de Financiamiento	0.00	0.00
<b>Aplicación</b>	63,099,766.49	95,575,281.90
Servicios de la Deuda	81,542,846.68	272,904,273.43
Interno	81,542,846.68	34,575,127.32
Externo	81,542,846.68	34,575,127.32
Otras Aplicaciones de Financiamiento	0.00	0.00
<b>Flujos Netos de Efectivo por Actividades de Financiamiento</b>	<b>31,556,919.81</b>	<b>-177,328,991.53</b>
<b>Incremento/Disminución Neta en el Efectivo y Equivalentes al Efectivo</b>	<b>1,452,118.91</b>	<b>1,621,516.60</b>
<b>Efectivo y Equivalentes al Efectivo al Inicio del Ejercicio</b>	<b>71,423,477.48</b>	<b>69,801,960.88</b>
<b>Efectivo y Equivalentes al Efectivo al Final del Ejercicio</b>	<b>72,875,596.39</b>	<b>71,423,477.48</b>

*Bajo protesta de decir verdad declaramos que los Estados Financieros y sus Notas son razonablemente correctos y responsabilidad del emisor*

**PRESIDENTE MUNICIPAL**

**DIRECTORA MUNICIPAL DE ADMINISTRACIÓN Y FINANZAS**

**SÍNDICO MUNICIPAL**

JORGE ALEJANDRO SALUM DEL PALACIO

C.P. Y M.A. ERICA RUIZ HERNÁNDEZ

M.A.P. LUZ MARÍA GARIBAY AVITIA

**Municipio de Durango**  
**Estado de Flujos de Efectivo**  
**al 31 de diciembre de 2020 y 31 de octubre de 2021**

Concepto	2021	2020
<b>Flujos de Efectivo de las Actividades de Operación</b>		
<b>Origen</b>		
Impuestos	1,932,615,971.84	2,386,145,695.52
Cuotas y Aportaciones de Seguridad Social	410,311,668.80	434,515,504.49
Contribuciones de Mejoras	0.00	0.00
Derechos	0.00	0.00
Productos	155,123,538.88	166,058,284.28
Aprovechamientos	10,962,404.16	6,445,273.50
Ingresos por Venta de Bienes y Prestación de Servicios	68,978,555.37	76,796,974.77
Participaciones, Aportaciones, Convenios, Incentivos Derivados de la Colaboración Fiscal y Fondos Distintos de Aportaciones	0.00	0.00
Transferencias, Asignaciones, Subsidios y Subvenciones, y Pensiones y Jubilaciones	1,286,811,050.88	1,702,186,924.20
Otros Orígenes de Operación	0.00	0.00
<b>Aplicación</b>		
Servicios Personales	428,753.75	142,734.28
Materiales y Suministros	1,566,397,929.29	2,116,155,261.56
Servicios Generales	828,529,717.93	1,051,977,690.75
Transferencias Internas y Asignaciones al Sector Público	116,459,275.74	147,979,194.56
Transferencias al resto del Sector Público	374,341,686.74	434,203,528.50
Subsidios y Subvenciones	0.00	0.00
Ayudas Sociales	86,661,073.09	113,651,188.96
Pensionamientos y Jubilaciones	105,593,858.88	147,853,986.05
Transferencias a Fideicomisos, Mandatos y Contratos Análogos	35,448,313.39	45,765,983.44
Transferencias a la Seguridad Social	636,456.45	1,178,478.46
Donativos	0.00	0.00
Transferencias al Exterior	0.00	0.00
Participaciones	0.00	0.00
Aportaciones	0.00	0.00
Convenios	0.00	0.00
Otras Aplicaciones de Operación	18,727,547.07	173,545,210.84
<b>Flujos Netos de Efectivo por Actividades de Operación</b>	<b>366,218,042.55</b>	<b>269,990,433.96</b>
<b>Flujos de Efectivo de las Actividades de Inversión</b>		
<b>Origen</b>		
Bienes Inmuebles, Infraestructura y Construcciones en Proceso	0.00	261,409,567.61
Bienes Muebles	0.00	0.00
Otros Orígenes de Inversión	0.00	0.00
<b>Aplicación</b>		
Bienes Inmuebles, Infraestructura y Construcciones en Proceso	396,322,843.45	352,449,493.44
Bienes Muebles	318,769,337.52	278,552,356.34
Otras Aplicaciones de Inversión	77,490,406.70	57,899,260.80
<b>Flujos Netos de Efectivo por Actividades de Inversión</b>	<b>-396,322,843.45</b>	<b>-91,039,925.83</b>
<b>Flujo de Efectivo de las Actividades de Financiamiento</b>		
<b>Origen</b>		
Endeudamiento Neto	113,099,766.49	95,575,281.90
Interno	50,000,000.00	0.00
Externo	50,000,000.00	0.00
Otros Orígenes de Financiamiento	0.00	0.00
<b>Aplicación</b>		
Servicios de la Deuda	63,099,766.49	95,575,281.90
Interno	81,542,846.68	272,904,273.43
Externo	81,542,846.68	34,575,127.32
Otras Aplicaciones de Financiamiento	0.00	34,575,127.32
<b>Flujos Netos de Efectivo por Actividades de Financiamiento</b>	<b>31,556,919.81</b>	<b>-177,328,991.53</b>
<b>Incremento/Disminución Neta en el Efectivo y Equivalentes al Efectivo</b>	<b>1,452,118.91</b>	<b>1,621,516.60</b>
<b>Efectivo y Equivalentes al Efectivo al Inicio del Ejercicio</b>	<b>71,423,477.48</b>	<b>69,801,960.88</b>
<b>Efectivo y Equivalentes al Efectivo al Final del Ejercicio</b>	<b>72,875,596.39</b>	<b>71,423,477.48</b>

*Bajo protesta de decir verdad declaramos que los Estados Financieros y sus Notas son razonablemente correctos y responsabilidad del emisor*

**PRESIDENTE MUNICIPAL**

**DIRECTORA MUNICIPAL DE ADMINISTRACIÓN Y FINANZAS**

**SÍNDICO MUNICIPAL**

JORGE ALEJANDRO SALUM DEL PALACIO

C.P. Y M.J. ERIKA RUIZ HERNÁNDEZ

M.A.P. LUZ MARÍA GARIBAY AVITIA

MUNICIPIO DE DURANGO						
Estado Analítico de Ingresos						
Del 01 de enero al 31 de octubre de 2021						
Rubro de Ingresos	Ingreso					Diferencia
	Estimado	Ampliaciones y Reducciones	Modificado	Devengado	Recaudado	
	- 1 -	- 2 -	(3= 1 + 2)	- 4 -	- 5 -	
						(6= 5 - 1)
Impuestos	474,486,398.00	0.00	474,486,398.00	410,311,668.80	410,311,668.80	0.00
Cuotas y Aportaciones de Seguridad Social	0.00	0.00	0.00	0.00	0.00	0.00
Contribuciones de Mejoras	0.00	0.00	0.00	0.00	0.00	0.00
Derechos	157,818,786.00	0.00	157,818,786.00	155,123,538.88	155,123,538.88	0.00
Productos	17,480,716.00	26,915.79	17,507,631.79	10,962,404.16	10,962,404.16	0.00
Aprovechamientos	46,047,069.00	22,955,298.39	69,002,367.39	68,978,555.37	68,978,555.37	22,931,486.37
Ingresos por Venta de Bienes, Prestación de Servicios y Otros Ingresos	0.00	0.00	0.00	0.00	0.00	0.00
Participaciones, Aportaciones, Convenios, Incentivos Derivados de la Colaboración Fiscal	1,617,227,930.00	-12,121,794.76	1,605,106,135.24	1,286,811,050.88	1,049,498,811.34	0.00
Transferencias, Asignaciones, Subsidios y Subvenciones, y Pensiones y Jubilaciones	0.00	0.00	0.00	0.00	0.00	0.00
Ingresos Derivados de Financiamientos	50,000,000.00	0.00	50,000,000.00	50,000,000.00	50,000,000.00	0.00
<b>Total</b>	<b>2,363,060,899.00</b>	<b>10,860,419.42</b>	<b>2,373,921,318.42</b>	<b>1,982,187,218.09</b>	<b>1,744,874,978.55</b>	<b>22,931,486.37</b>
				Ingresos excedentes		
Estado Analítico de Ingresos Por Fuente de Financiamiento	Ingreso					Diferencia
	Estimado	Ampliaciones y Reducciones	Modificado	Devengado	Recaudado	
	- 1 -	- 2 -	(3= 1 + 2)	- 4 -	- 5 -	
						(6= 5 - 1)
Ingresos del Poder Ejecutivo Federal o Estatal y de los Municipios	2,313,060,899.00	10,860,419.42	2,323,921,318.42	1,932,187,218.09	1,694,874,978.55	0.00
Impuestos	474,486,398.00	0.00	474,486,398.00	410,311,668.80	410,311,668.80	0.00
Cuotas y Aportaciones de Seguridad Social	0.00	0.00	0.00	0.00	0.00	0.00
Contribuciones de Mejoras	0.00	0.00	0.00	0.00	0.00	0.00
Derechos	157,818,786.00	0.00	157,818,786.00	155,123,538.88	155,123,538.88	0.00
Productos <sup>[1]</sup>	17,480,716.00	26,915.79	17,507,631.79	10,962,404.16	10,962,404.16	0.00
Aprovechamientos <sup>[2]</sup>	46,047,069.00	22,955,298.39	69,002,367.39	68,978,555.37	68,978,555.37	22,931,486.37
Participaciones, Aportaciones, Convenios, Incentivos Derivados de la Colaboración Fiscal y Fondos Distintos de Aportaciones	1,617,227,930.00	-12,121,794.76	1,605,106,135.24	1,286,811,050.88	1,049,498,811.34	0.00
Transferencias, Asignaciones, Subsidios y Subvenciones, y Pensiones y Jubilaciones	0.00	0.00	0.00	0.00	0.00	0.00
Ingresos de los Entes Públicos de los Poderes Legislativo y Judicial, de los	0.00	0.00	0.00	0.00	0.00	0.00
Cuotas y Aportaciones de Seguridad Social	0.00	0.00	0.00	0.00	0.00	0.00
Productos <sup>1</sup>	0.00	0.00	0.00	0.00	0.00	0.00
Ingresos por Venta de Bienes, Prestación de Servicios y Otros Ingresos <sup>[3]</sup>	0.00	0.00	0.00	0.00	0.00	0.00
Transferencias, Asignaciones, Subsidios y Subvenciones, y Pensiones y Jubilaciones	0.00	0.00	0.00	0.00	0.00	0.00
Ingresos Derivados de Financiamientos	50,000,000.00	0.00	50,000,000.00	50,000,000.00	50,000,000.00	0.00
Ingresos Derivados de Financiamientos	50,000,000.00	0.00	50,000,000.00	50,000,000.00	50,000,000.00	0.00
<b>Total</b>	<b>2,363,060,899.00</b>	<b>10,860,419.42</b>	<b>2,373,921,318.42</b>	<b>1,982,187,218.09</b>	<b>1,744,874,978.55</b>	<b>22,931,486.37</b>
				Ingresos excedentes		

[1] Incluye intereses que generen las cuentas bancarias de los entes públicos en productos.


[2] Incluye donativos en efectivo del Poder Ejecutivo, entre otros aprovechamientos.

[3] Se refiere a los ingresos propios obtenidos por los Poderes Legislativo y Judicial, los Órganos Autónomos y las entidades de la administración pública paraestatal y paramunicipal, por sus actividades diversas no inherentes a su operación que generan recursos y que no sean ingresos por venta de bienes o prestación de servicios, tales como donativos en efectivo, entre otros.



**MUNICIPIO DE DURANGO**  
**Estado Analítico del Ejercicio del Presupuesto de Egresos**  
**Clasificación por Objeto del Gasto (Capítulo y Concepto)**  
**Del 01 de enero al 31 de octubre de 2021**

Concepto	Egresos					Subejercicio
	Aprobado	Ampliaciones/ (Reducciones)	Modificado	Devengado	Pagado	
	1	2	3 = (1 + 2)	4	5	6 = (3 - 4)
<b>Servicios Personales</b>	<b>1,105,196,893.45</b>	<b>267.48</b>	<b>1,105,196,625.97</b>	<b>828,529,717.93</b>	<b>827,725,300.10</b>	<b>276,666,908.04</b>
Remuneraciones al Personal de Carácter Permanente	506,628,674.08	32,163,932.52	538,792,606.60	425,664,249.96	425,664,249.96	113,128,356.64
Remuneraciones al Personal de Carácter Transitorio	60,870,134.71	8,075,002.33	68,945,137.04	52,638,144.21	52,638,144.21	16,306,992.83
Remuneraciones Adicionales y Especiales	241,876,772.49	-32,178,843.53	209,697,928.96	121,427,147.17	121,427,147.17	88,270,781.79
Seguridad Social	139,856,683.73	-1,357,830.53	138,498,853.20	108,450,054.59	108,030,907.09	30,048,798.61
Otras Prestaciones Sociales y Económicas	153,964,628.44	-6,702,528.27	147,262,100.17	120,350,122.00	119,964,851.67	28,911,978.17
Provisiones	0.00	0.00	0.00	0.00	0.00	0.00
Pago de Estímulos a Servidores Públicos	0.00	0.00	0.00	0.00	0.00	0.00
<b>Materiales y Suministros</b>	<b>167,557,072.47</b>	<b>31,010,431.95</b>	<b>198,567,504.42</b>	<b>122,812,368.46</b>	<b>97,251,870.77</b>	<b>75,655,135.96</b>
Materiales de Administración, Emisión de Documentos y Artículos Oficiales	12,711,881.62	-970,945.12	11,790,936.50	5,381,976.92	3,762,670.50	6,408,959.58
Alimentos y Utensilios	9,283,558.69	-1,169,949.16	8,113,609.53	4,454,814.15	3,708,811.52	3,658,795.38
Materias Primas y Materiales de Producción y Comercialización	0.00	0.00	0.00	0.00	0.00	0.00
Materiales y Artículos de Construcción y de Reparación	35,210,681.00	32,751,891.58	67,962,572.58	35,361,789.97	18,366,764.64	32,600,782.61
Productos Químicos, Farmacéuticos y de Laboratorio	9,748,832.00	-753,152.62	8,995,679.38	3,133,047.63	2,537,132.24	5,862,631.75
Combustibles, Lubrificantes y Aditivos	85,990,113.16	1,012,884.19	87,002,997.35	69,108,692.39	64,556,195.27	17,894,304.96
Vestuario, Blancos, Prendas de Protección y Artículos Deportivos	6,443,926.00	-810,635.62	5,633,290.38	801,793.31	607,960.35	4,831,497.07
Materiales y Suministros Para Seguridad	735,812.00	-735,812.00	0.00	0.00	0.00	0.00
Herramientas, Refacciones y Accesorios Menores	7,432,268.00	1,636,150.70	9,068,418.70	4,670,254.09	3,712,336.25	4,398,164.61
<b>Servicios Generales</b>	<b>577,825,624.79</b>	<b>-49,658,254.91</b>	<b>528,167,369.88</b>	<b>374,341,686.74</b>	<b>305,066,463.76</b>	<b>133,825,683.14</b>
Servicios Básicos	92,280,466.00	-2,344,648.40	89,935,817.60	75,367,240.20	75,367,240.20	14,568,577.40
Servicios de Arrendamiento	110,381,527.83	-20,340,443.71	90,041,084.12	56,238,113.13	40,710,282.12	33,802,970.99
Servicios Profesionales, Científicos, Técnicos y Otros Servicios	51,814,432.71	-1,357,610.88	50,456,821.83	24,656,149.38	18,793,671.28	29,800,672.45
Servicios Financieros, Bancarios y Comerciales	18,520,251.17	-1,629,598.01	16,890,653.16	10,992,759.59	10,854,314.34	5,897,893.57
Servicios de Instalación, Reparación, Mantenimiento y Conservación	238,238,778.00	-19,260,892.56	218,977,885.44	169,654,082.57	133,132,749.94	49,323,802.87
Servicios de Comunicación Social y Publicidad	28,105,782.00	-46,570.08	28,059,211.92	16,118,635.33	11,552,336.18	11,840,576.59
Servicios de Traslado y Viáticos	3,222,346.00	-1,130,228.19	2,092,117.81	462,050.87	375,763.87	1,630,066.94
Servicios Oficiales	17,761,783.08	-645,774.29	17,116,008.79	11,551,028.51	7,889,566.87	5,564,978.28
Otros Servicios Generales	17,500,260.00	-2,902,488.79	14,597,771.21	9,301,627.16	8,309,108.60	5,296,144.05
<b>Transferencias, Asignaciones, Subsidios y Otras Ayudas</b>	<b>289,339,481.72</b>	<b>5,362,420.50</b>	<b>294,701,902.22</b>	<b>228,339,701.81</b>	<b>219,019,553.13</b>	<b>66,362,200.41</b>
Transferencias Internas y Asignaciones al Sector Público	0.00	0.00	0.00	0.00	0.00	0.00
Transferencias al Resto del Sector Público	117,059,451.39	0.00	117,059,451.39	86,661,073.09	86,661,073.09	30,398,378.30
Subsidios y Subvenciones	101,140,595.73	8,043,472.21	109,184,067.94	105,593,858.68	105,368,858.88	3,590,209.06
Ayudas Sociales	70,039,434.60	-2,681,051.71	67,358,382.89	35,448,313.39	26,353,164.71	31,910,069.50
Pensiones y Jubilaciones	1,100,000.00	0.00	1,100,000.00	636,456.45	636,456.45	463,543.55
Transferencias a Fideicomisos, Mandatos y Otros Análogos	0.00	0.00	0.00	0.00	0.00	0.00
Transferencias a la Seguridad Social	0.00	0.00	0.00	0.00	0.00	0.00
Donativos	0.00	0.00	0.00	0.00	0.00	0.00
Transferencias al Exterior	0.00	0.00	0.00	0.00	0.00	0.00
<b>Bienes Muebles, Inmuebles e Intangibles</b>	<b>12,225,667.15</b>	<b>70,067,210.41</b>	<b>82,292,877.56</b>	<b>77,687,453.94</b>	<b>76,429,253.30</b>	<b>4,605,423.62</b>
Mobiliario y Equipo de Administración	0.00	5,340,683.83	5,340,683.83	4,192,107.82	3,846,280.50	1,148,576.01
Mobiliario y Equipo Educativo y Recreativo	0.00	1,195,702.06	1,195,702.06	1,005,168.95	214,898.81	190,533.11
Equipo e Instrumental Médico y de Laboratorio	0.00	1,334,257.81	1,334,257.81	646,522.24	638,722.24	687,735.57
Vehículos y Equipo de Transporte	12,225,667.15	-10,873,084.75	1,352,582.40	880,675.06	880,675.06	471,907.34
Equipo de Defensa y Seguridad	0.00	0.00	0.00	0.00	0.00	0.00
Maquinaria, Otros Equipos y Herramientas	0.00	72,936,151.46	72,936,151.46	70,899,880.64	70,785,577.46	2,036,270.82
Activos Biológicos	0.00	0.00	0.00	0.00	0.00	0.00
Bienes Inmuebles	0.00	0.00	0.00	0.00	0.00	0.00
Activos Intangibles	0.00	133,500.00	133,500.00	63,099.23	63,099.23	70,400.77
<b>Inversión Pública</b>	<b>105,226,261.00</b>	<b>183,584,794.59</b>	<b>288,811,055.59</b>	<b>133,004,397.42</b>	<b>132,837,659.64</b>	<b>155,806,658.17</b>
Obra Pública en Bienes de Dominio Público	105,226,261.00	183,584,794.59	288,811,055.59	133,004,397.42	132,837,659.64	155,806,658.17
Obra Pública en Bienes Propios	0.00	0.00	0.00	0.00	0.00	0.00
Proyectos Productivos y Acciones de Fomento	0.00	0.00	0.00	0.00	0.00	0.00
<b>Inversiones Financieras y Otras Provisiones</b>	<b>0.00</b>	<b>0.00</b>	<b>0.00</b>	<b>0.00</b>	<b>0.00</b>	<b>0.00</b>
Inversiones Para el Fomento de Actividades Productivas	0.00	0.00	0.00	0.00	0.00	0.00
Acciones y Participaciones de Capital	0.00	0.00	0.00	0.00	0.00	0.00
Compra de Títulos y Valores	0.00	0.00	0.00	0.00	0.00	0.00
Concesión de Préstamos	0.00	0.00	0.00	0.00	0.00	0.00
Inversiones en Fideicomisos, Mandatos y Otros Análogos	0.00	0.00	0.00	0.00	0.00	0.00
Otras Inversiones Financieras	0.00	0.00	0.00	0.00	0.00	0.00
Provisiones para Contingencias y Otras Erogaciones Especiales	0.00	0.00	0.00	0.00	0.00	0.00
<b>Participaciones y Aportaciones</b>	<b>0.00</b>	<b>0.00</b>	<b>0.00</b>	<b>0.00</b>	<b>0.00</b>	<b>0.00</b>
Participaciones	0.00	0.00	0.00	0.00	0.00	0.00
Aportaciones	0.00	0.00	0.00	0.00	0.00	0.00
Convenios	0.00	0.00	0.00	0.00	0.00	0.00
<b>Deuda Pública</b>	<b>105,689,898.42</b>	<b>-25,215,566.39</b>	<b>80,474,332.03</b>	<b>81,542,846.68</b>	<b>81,542,846.68</b>	<b>-1,068,514.65</b>
Amortización de la Deuda Pública	87,213,887.70	-23,476,742.28	63,737,145.42	66,103,913.22	66,103,913.22	-2,366,767.80
Intereses de la Deuda Pública	18,476,010.72	-2,028,824.11	16,447,186.61	15,148,933.46	15,148,933.46	1,298,253.15
Comisiones de la Deuda Pública	0.00	290,000.00	290,000.00	290,000.00	290,000.00	0.00
Gastos de la Deuda Pública	0.00	0.00	0.00	0.00	0.00	0.00
Costo por Coberturas	0.00	0.00	0.00	0.00	0.00	0.00
Apoyos Financieros	0.00	0.00	0.00	0.00	0.00	0.00
Adeudos de Ejercicios Fiscales Anteriores (Adefas)	0.00	0.00	0.00	0.00	0.00	0.00
<b>Total del Gasto</b>	<b>2,363,060,899.00</b>	<b>215,150,768.67</b>	<b>2,578,211,667.67</b>	<b>1,846,358,172.98</b>	<b>1,739,872,947.38</b>	<b>731,853,494.69</b>



MUNICIPIO DE DURANGO  
DIRECCIÓN MUNICIPAL DE ADMINISTRACIÓN Y FINANZAS



ESTADO DE DEUDA PÚBLICA AL 31 DE OCTUBRE DE 2021  
( DEUDA A LARGO PLAZO )

DEUDA PÚBLICA AL 1o. DE SEPTIEMBRE DE 2021

284,442,279.74

**BANOBRAS**

		<b>243,603,540.17</b>
CRÉDITO No. 7725	REESTRUCTURACIÓN	56,782,003.68
CRÉDITO No. 7726	REESTRUCTURACIÓN	28,979,960.81
CRÉDITO No. 8708	INVERSIONES PÚBLICAS PRODUCTIVAS	29,508,438.03
CRÉDITO No. 8752	INVERSIONES PÚBLICAS PRODUCTIVAS	25,903,106.00
CRÉDITO No. 8934	INVERSIONES PÚBLICAS PRODUCTIVAS	23,360,854.25
CRÉDITO No. 9676	INVERSIONES PÚBLICAS PRODUCTIVAS	27,685,399.65
CRÉDITO No. 11226	INVERSIONES PÚBLICAS PRODUCTIVAS	28,592,315.59
CRÉDITO No. 11870	INVERSIONES PÚBLICAS PRODUCTIVAS	22,791,462.16
<b>BANORTE</b>		<b>40,838,739.57</b>
CRÉDITO No. 7823	INVERSIONES PÚBLICAS PRODUCTIVAS	19,663,016.00
CRÉDITO No. 9030	INVERSIONES PÚBLICAS PRODUCTIVAS	21,175,723.57

( - ) AMORTIZACIÓN DEUDA PÚBLICA EN EL PERIODO

DEL 1o. DE SEPTIEMBRE AL 31 DE OCTUBRE DE 2021

4,891,041.04

**BANOBRAS**

		<b>4,033,972.04</b>
CRÉDITO No. 7725	REESTRUCTURACIÓN	924,950.14
CRÉDITO No. 7726	REESTRUCTURACIÓN	472,068.91
CRÉDITO No. 8708	INVERSIONES PÚBLICAS PRODUCTIVAS	480,912.61
CRÉDITO No. 8752	INVERSIONES PÚBLICAS PRODUCTIVAS	42,992.00
CRÉDITO No. 8934	INVERSIONES PÚBLICAS PRODUCTIVAS	768,696.30
CRÉDITO No. 9676	INVERSIONES PÚBLICAS PRODUCTIVAS	675,330.91
CRÉDITO No. 11226	INVERSIONES PÚBLICAS PRODUCTIVAS	397,717.10
CRÉDITO No. 11870	INVERSIONES PÚBLICAS PRODUCTIVAS	271,304.07
<b>BANORTE</b>		<b>857,069.00</b>
CRÉDITO No. 7823	INVERSIONES PÚBLICAS PRODUCTIVAS	561,796.00
CRÉDITO No. 9030	INVERSIONES PÚBLICAS PRODUCTIVAS	295,273.00

DEUDA PÚBLICA AL 31 DE OCTUBRE DE 2021

279,551,238.70

**BANOBRAS**

		<b>239,569,568.13</b>
CRÉDITO No. 7725	REESTRUCTURACIÓN	55,857,053.54
CRÉDITO No. 7726	REESTRUCTURACIÓN	28,507,891.90
CRÉDITO No. 8708	INVERSIONES PÚBLICAS PRODUCTIVAS	29,027,525.42
CRÉDITO No. 8752	INVERSIONES PÚBLICAS PRODUCTIVAS	25,860,114.00
CRÉDITO No. 8934	INVERSIONES PÚBLICAS PRODUCTIVAS	22,592,157.95
CRÉDITO No. 9676	INVERSIONES PÚBLICAS PRODUCTIVAS	27,010,068.74
CRÉDITO No. 11226	INVERSIONES PÚBLICAS PRODUCTIVAS	28,194,598.49
CRÉDITO No. 11870	INVERSIONES PÚBLICAS PRODUCTIVAS	22,520,158.09



**MUNICIPIO DE DURANGO**  
**DIRECCIÓN MUNICIPAL DE ADMINISTRACIÓN Y FINANZAS**



**ESTADO DE DEUDA PUBLICA AL 31 DE OCTUBRE DE 2021**  
**( DEUDA A LARGO PLAZO )**

**BANORTE**

CRÉDITO No. 7823  
CRÉDITO No. 9030

INVERSIONES PÚBLICAS PRODUCTIVAS  
INVERSIONES PÚBLICAS PRODUCTIVAS

**39,981,670.57**  
19,101,220.00  
20,880,450.57

**DURANGO, DGO. 15 DE NOVIEMBRE DE 2021**

**PRESIDENTE MUNICIPAL**

**JORGE ALEJANDRO SALUM DEL PALACIO**

**DIRECTORA MUNICIPAL DE  
ADMINISTRACIÓN Y FINANZAS**

**C.P. Y M.I. ERIKA RUIZ HERNÁNDEZ**

**SÍNDICO MUNICIPAL**

**M.A.P. LUZ MARÍA GARIBAY AVITIA**



**MUNICIPIO DE DURANGO**  
**DIRECCIÓN MUNICIPAL DE ADMINISTRACIÓN Y FINANZAS**



**ESTADO DE DEUDA PUBLICA AL 31 DE OCTUBRE DE 2021**  
**( DEUDA A LARGO PLAZO )**

**BANORTE**

CRÉDITO No. 7823  
CRÉDITO No. 9030

INVERSIONES PÚBLICAS PRODUCTIVAS  
INVERSIONES PÚBLICAS PRODUCTIVAS

**39,981,670.57**  
19,101,220.00  
20,880,450.57

DURANGO, DGO. 15 DE NOVIEMBRE DE 2021

**PRESIDENTE MUNICIPAL**

JORGE ALEJANDRO SALUM DEL PALACIO

**DIRECTORA MUNICIPAL DE  
ADMINISTRACIÓN Y FINANZAS**

C.P. Y M.I. ERIKA RUIZ HERNÁNDEZ

**SÍNDICO MUNICIPAL**


M.A.P. LUZ MARÍA GARIBAY AVITIA

MUNICIPIO DE DURANGO (a)										
Informe Analítico de Obligaciones Diferentes de Financiamientos - LDF										
Del 1 de enero al 31 de octubre de 2021 (b)										
(PESOS)										
Denominación de las Obligaciones Diferentes de Financiamiento (c)	Fecha del Contrato (d)	Fecha de inicio de operación del proyecto (e)	Fecha de vencimiento (f)	Monto de la inversión pactado (g)	Plazo pactado (h)	Monto promedio mensual del pago de la contraprestación (i)	Monto promedio mensual del pago de la contraprestación correspondiente al pago de inversión (j)	Monto pagado de la inversión al 31 de octubre de 2021 (k)	Monto pagado de la inversión actualizado al 31 de octubre de 2021 (l)	Saldo pendiente por pagar de la inversión al 31 de octubre de 2021 (m = g - l)
<b>A. Asociaciones Público Privadas (APP's) (A=a+b+c+d)</b>				0.00		0.00	0.00	0.00	0.00	0.00
a) APP 1										
b) APP 2										
c) APP 3										
d) APP XX										
<b>B. Otros Instrumentos (B=a+b+c+d)</b>				287,680,000.00		17,980,000.00	0.00	153,967,962.02	153,967,962.02	133,712,037.98
a) Otro Instrumento 1	29/04/2021	29/04/2021	31/12/2021	287,680,000.00	9.00	17,980,000.00	0.00	153,967,962.02	153,967,962.02	133,712,037.98
b) Otro Instrumento 2										
c) Otro Instrumento 3										
d) Otro Instrumento XX										
<b>C. Total de Obligaciones Diferentes de Financiamiento (C=A+B)</b>				287,680,000.00		17,980,000.00	0.00	153,967,962.02	153,967,962.02	133,712,037.98

MUNICIPIO DE DURANGO (a)


Denominación de las Obligaciones Diferentes de Financiamiento (c)	Fecha del Contrato (d)	Fecha de inicio de operación del proyecto (e)	Fecha de vencimiento (f)	Monto de la inversión pactado (g)	Plazo pactado (h)	Pago Inicial	Monto promedio mensual del pago de la contraprestación (i)	Monto pagado de la inversión al 31 de octubre de 2021 (k)	Monto pagado de la inversión actualizado al 31 de octubre de 2021 (l)	Saldo pendiente por pagar de la inversión al 31 de octubre de 2021 (m = g - l)
<b>B. Otros Instrumentos (B=a+b+c+d)</b>				287,680,000.00		103,000,000.00	17,980,000.00	153,967,962.02	153,967,962.02	133,712,037.98
a) Otro Instrumento 1	29/04/2021	29/04/2021	31/12/2021	287,680,000.00	9.00	103,000,000.00	17,980,000.00	153,967,962.02	153,967,962.02	133,712,037.98
b) Otro Instrumento 2										
c) Otro Instrumento 3										

**PRESIDENTE MUNICIPAL**




JORGE ALEJANDRO SALUM DEL PALACIO

**DIRECTORA MUNICIPAL DE ADMINISTRACIÓN Y FINANZAS**



C.P. Y M. LEBRÓN SUÑER HERNÁNDEZ

**SÍNDICO MUNICIPAL**




M.A.P. LUZ MARÍA GARIBAY AVITIA

MUNICIPIO DE DURANGO (a)										
Informe Analítico de Obligaciones Diferentes de Financiamientos – LDF										
Del 1 de enero al 31 de octubre de 2021 (b)										
(PESOS)										
Denominación de las Obligaciones Diferentes de Financiamiento (c)	Fecha del Contrato (d)	Fecha de inicio de operación del proyecto (e)	Fecha de vencimiento (f)	Monto de la inversión pactado (g)	Plazo pactado (h)	Monto promedio mensual del pago de la contraprestación (i)	Monto promedio mensual del pago de la contraprestación correspondiente al pago de inversión (j)	Monto pagado de la inversión al 31 de octubre de 2021 (k)	Monto pagado de la inversión actualizado al 31 de octubre de 2021 (l)	Saldo pendiente por pagar de la inversión al 31 de octubre de 2021 (m = g - l)
<b>A. Asociaciones Público Privadas (APP's) (A=a+b+c+d)</b>				0.00		0.00	0.00	0.00	0.00	0.00
a) APP 1										
b) APP 2										
c) APP 3										
d) APP XX										
<b>B. Otros Instrumentos (B=a+b+c+d)</b>				287,680,000.00		17,980,000.00	0.00	153,967,962.02	153,967,962.02	133,712,037.98
a) Otro Instrumento 1	29/04/2021	29/04/2021	31/12/2021	287,680,000.00	9.00	17,980,000.00	0.00	153,967,962.02	153,967,962.02	133,712,037.98
b) Otro Instrumento 2										
c) Otro Instrumento 3										
d) Otro Instrumento XX										
<b>C. Total de Obligaciones Diferentes de Financiamiento (C=A+B)</b>				287,680,000.00		17,980,000.00	0.00	153,967,962.02	153,967,962.02	133,712,037.98

MUNICIPIO DE DURANGO (a)

Denominación de las Obligaciones Diferentes de Financiamiento (c)	Fecha del Contrato (d)	Fecha de inicio de operación del proyecto (e)	Fecha de vencimiento (f)	Monto de la inversión pactado (g)	Plazo pactado (h)	Pago inicial	Monto promedio mensual del pago de la contraprestación (i)	Monto pagado de la inversión al 31 de octubre de 2021 (k)	Monto pagado de la inversión actualizado al 31 de octubre de 2021 (l)	Saldo pendiente por pagar de la inversión al 31 de octubre de 2021 (m = g - l)
<b>B. Otros Instrumentos (B=a+b+c+d)</b>				287,680,000.00		103,000,000.00	17,980,000.00	153,967,962.02	153,967,962.02	133,712,037.98
a) Otro Instrumento 1	29/04/2021	29/04/2021	31/12/2021	287,680,000.00	9.00	103,000,000.00	17,980,000.00	153,967,962.02	153,967,962.02	133,712,037.98
b) Otro Instrumento 2										
c) Otro Instrumento 3										

**PRESIDENTE MUNICIPAL**



JORGE ALEJANDRO SALUM DEL PALACIO

**DIRECTORA MUNICIPAL DE ADMINISTRACIÓN Y FINANZAS**



C.P. Y M. ERICKA RUIZ HERNÁNDEZ

**SÍNDICO MUNICIPAL**



M.A.P. LUZ MARÍA GARIBAY AVITIA





MUNICIPIO DE DURANGO  
ESTADO DE ACTIVIDADES  
MES: OCTUBRE 2021  
CONSOLIDADO




	TESORERIA	FORT. RAMO 33	PART. FED. 2021	FORTASEG 2021	INFR. R33 2020	INFR. R33 2021	CONSOLIDADO
<b>EXISTENCIAS INICIALES</b>	123,983,570.79	-30,951,713.17	162,377,185.03	0.00	0.00	67,335,384.08	322,744,426.73
<b>INGRESOS Y OTROS BENEFICIOS</b>							
<b>INGRESOS DE LA GESTION</b>							
IMPUESTOS	15,411,758.74	0.00	0.00	0.00	0.00	0.00	15,411,758.74
DERECHOS	14,836,585.14	0.00	0.00	0.00	0.00	0.00	14,836,585.14
PRODUCTOS	988,147.13	1,535.34	5,733.88	0.00	0.00	7,955.30	1,003,371.65
APROVECHAMIENTOS	6,510,997.61	0.00	0.00	0.00	0.00	0.00	6,510,997.61
PARTICIPACIONES Y APORTACIONES	100,097.97	38,458,748.00	89,286,606.29	0.00	0.00	0.00	138,301,576.26
OTROS INGRESOS Y BENEFICIOS	0.00	0.00	0.00	0.00	0.00	8,456,124.00	8,456,124.00
<b>TOTAL INGRESOS</b>	<b>37,847,588.59</b>	<b>38,460,283.34</b>	<b>89,292,340.17</b>	<b>0.00</b>	<b>0.00</b>	<b>8,464,079.30</b>	<b>174,064,289.40</b>
<b>GASTOS Y OTRAS PERDIDAS</b>							
<b>GASTOS DE FUNCIONAMIENTO</b>							
SERVICIOS PERSONALES	7,231,242.85	25,095,564.48	52,788,079.58	0.00	0.00	0.00	85,114,886.91
MATERIALES Y SUMINISTROS	2,658,875.88	1,886,565.63	5,347,883.41	0.00	0.00	0.00	9,893,324.92
SERVICIOS GENERALES	14,704,284.33	3,181,561.94	28,469,287.52	0.00	0.00	39,396.24	46,394,530.03
INVERSIÓN PÚBLICA	0.00	0.00	0.00	0.00	0.00	0.00	0.00
TRANSFERENCIAS, ASIGNACIONES, SUBSIDIOS Y OTRAS AYUDAS	16,248,536.67	192,000.00	-517,500.00	0.00	0.00	0.00	15,923,036.67
INTERESES, COMISIONES Y OTROS GASTOS DE LA DEUDA PUBLICA	85,484.85	0.00	1,535,272.13	0.00	0.00	0.00	1,620,756.98
OTROS GASTOS Y PERDIDAS EXTRAORDINARIOS	3,866,368.49	0.00	0.00	0.00	0.00	0.00	3,866,368.49
<b>TOTAL DE GASTOS Y PERDIDAS</b>	<b>44,794,793.07</b>	<b>30,355,692.05</b>	<b>87,623,022.64</b>	<b>0.00</b>	<b>0.00</b>	<b>39,396.24</b>	<b>162,812,904.00</b>
<b>AHORRO Y DESAHORRO NETO DEL EJERCICIO</b>	<b>117,036,364.31</b>	<b>-27,847,121.88</b>	<b>164,046,502.56</b>	<b>0.00</b>	<b>0.00</b>	<b>75,760,067.14</b>	<b>333,895,812.13</b>

DURANGO, DGO. NOVIEMBRE 15 DEL 2021

  
PRESIDENTE  
JORGE ALEJANDRO SALUM DEL PALACIO

  
TESORERO  
C.P. Y M.P. ERICKA RUIZ HERNÁNDEZ

  
SINDICO  
M.A.P. LUZ MARIA GARIBAY AVITIA





MUNICIPIO DE DURANGO  
ESTADO DE ACTIVIDADES  
MES: OCTUBRE 2021  
CONSOLIDADO




	TESORERIA	FORT. RAMO 33	PART. FED. 2021	FORTASEG 2021	INFR. R33 2020	INFR. R33 2021	CONSOLIDADO
<b>EXISTENCIAS INICIALES</b>	<b>123,983,570.79</b>	<b>-30,951,713.17</b>	<b>162,377,185.03</b>	<b>0.00</b>	<b>0.00</b>	<b>67,335,384.08</b>	<b>322,744,426.73</b>
<b>INGRESOS Y OTROS BENEFICIOS</b>							
<b>INGRESOS DE LA GESTION</b>							
IMPUESTOS	15,411,758.74	0.00	0.00	0.00	0.00	0.00	15,411,758.74
DERECHOS	14,836,585.14	0.00	0.00	0.00	0.00	0.00	14,836,585.14
PRODUCTOS	988,147.13	1,535.34	5,733.88	0.00	0.00	7,955.30	1,003,371.65
APROVECHAMIENTOS	6,510,997.61	0.00	0.00	0.00	0.00	0.00	6,510,997.61
PARTICIPACIONES Y APORTACIONES	100,097.97	38,458,748.00	89,286,606.29	0.00	0.00	0.00	136,301,576.26
OTROS INGRESOS Y BENEFICIOS	0.00	0.00	0.00	0.00	0.00	8,456,124.00	0.00
<b>TOTAL INGRESOS</b>	<b>37,847,586.59</b>	<b>38,460,283.34</b>	<b>89,292,340.17</b>	<b>0.00</b>	<b>0.00</b>	<b>8,464,079.30</b>	<b>174,064,289.40</b>
<b>GASTOS Y OTRAS PERDIDAS</b>							
<b>GASTOS DE FUNCIONAMIENTO</b>							
SERVICIOS PERSONALES	7,231,242.85	25,095,564.48	52,788,079.58	0.00	0.00	0.00	85,114,886.91
MATERIALES Y SUMINISTROS	2,658,875.88	1,886,565.63	5,347,883.41	0.00	0.00	0.00	9,893,324.92
SERVICIOS GENERALES	14,704,284.33	3,181,561.94	28,469,287.52	0.00	0.00	39,396.24	46,394,530.03
INVERSIÓN PÚBLICA	0.00	0.00	0.00	0.00	0.00	0.00	0.00
TRANSFERENCIAS, ASIGNACIONES, SUBSIDIOS Y OTRAS AYUDAS	16,248,536.67	192,000.00	-517,500.00	0.00	0.00	0.00	15,923,036.67
INTERESES, COMISIONES Y OTROS GASTOS DE LA DEUDA PUBLICA	85,484.85	0.00	1,535,272.13	0.00	0.00	0.00	1,620,756.98
OTROS GASTOS Y PERDIDAS EXTRAORDINARIOS	3,866,368.49	0.00	0.00	0.00	0.00	0.00	3,866,368.49
<b>TOTAL DE GASTOS Y PERDIDAS</b>	<b>44,794,793.07</b>	<b>30,355,692.05</b>	<b>87,623,022.64</b>	<b>0.00</b>	<b>0.00</b>	<b>39,396.24</b>	<b>162,812,904.00</b>
<b>AHORRO Y DESAHHORRO NETO DEL EJERCICIO</b>	<b>117,036,364.31</b>	<b>-22,847,121.88</b>	<b>164,046,502.56</b>	<b>0.00</b>	<b>0.00</b>	<b>75,760,067.14</b>	<b>333,995,812.13</b>

DURANGO, DGO. NOVIEMBRE 15 DEL 2021

  
PRESIDENTE  
JORGE ALEJANDRO SALUM DEL PALACIO

  
TESORERO  
C.P. Y M. ERIKA RUIZ HERNÁNDEZ

  
SÍNDICO  
M.A.P. LUZ MARÍA GARIBAY AVITIA







MUNICIPIO DE DURANGO  
ESTADO DE ACTIVIDADES (INGRESOS)  
MES: OCTUBRE 2021  
CONSOLIDADO




DURANGO

	TESORERIA	FORT. RAMO 33	PART. FED. 2021	FORTASEG 2021	INFR. R33 2020	INFR. R33 2021	CONSOLIDADO
<b>INDEMNIZACIONES</b>	0.00	0.00	0.00	0.00	0.00	0.00	0.00
Indemnizaciones	0.00	0.00	0.00	0.00	0.00	0.00	0.00
<b>ACCESORIOS DE LOS APROVECHAMIENTOS</b>	129,137.43	0.00	0.00	0.00	0.00	0.00	129,137.43
Recargos de Aprovechamientos de Ejercicios Anteriores	174.91	0.00	0.00	0.00	0.00	0.00	174.91
Gastos de Ejecución de los Aprovechamientos	128,962.52	0.00	0.00	0.00	0.00	0.00	128,962.52
<b>OTROS APROVECHAMIENTOS</b>	196,478.83	0.00	0.00	0.00	0.00	0.00	196,478.83
Otros Donativos	58,730.01	0.00	0.00	0.00	0.00	0.00	58,730.01
Enajenación de Bienes Muebles e Inmuebles Municipales	0.00	0.00	0.00	0.00	0.00	0.00	0.00
Actualizaciones	0.00	0.00	0.00	0.00	0.00	0.00	0.00
Otros Aprovechamientos	137,748.82	0.00	0.00	0.00	0.00	0.00	137,748.82
<b>APROVECHAMIENTOS</b>	<b>6,510,997.61</b>	<b>0.00</b>	<b>0.00</b>	<b>0.00</b>	<b>0.00</b>	<b>0.00</b>	<b>6,510,997.61</b>
<b>PARTICIPACIONES</b>	0.00	0.00	88,447,586.56	0.00	0.00	0.00	88,447,586.56
Fondo General de Participaciones	0.00	0.00	47,454,489.24	0.00	0.00	0.00	47,454,489.24
Fondo de Fiscalización	0.00	0.00	1,779,407.32	0.00	0.00	0.00	1,779,407.32
Fondo de Fomento Municipal	0.00	0.00	17,363,110.45	0.00	0.00	0.00	17,363,110.45
Impuesto Especial Sobre Productos y Servicios	0.00	0.00	1,540,252.12	0.00	0.00	0.00	1,540,252.12
Impuesto Especial Sobre Productos y Servicios, Por Venta de Gasolina y Diésel	0.00	0.00	3,273,541.94	0.00	0.00	0.00	3,273,541.94
Fondo Estatal	0.00	0.00	1,340,835.00	0.00	0.00	0.00	1,340,835.00
Fondo de Impuesto Sobre la Renta	0.00	0.00	9,749,352.00	0.00	0.00	0.00	9,749,352.00
Otros Apoyos Extraordinarios	0.00	0.00	0.00	0.00	0.00	0.00	0.00
Isr por Enajenación de Bienes Inmuebles	0.00	0.00	47,881.42	0.00	0.00	0.00	47,881.42
Fondo de Estabilización a los Ingresos de Ent. Fed. (FEIEF)	0.00	0.00	5,888,717.07	0.00	0.00	0.00	5,888,717.07
<b>APORTACIONES</b>	0.00	38,458,748.00	0.00	0.00	0.00	8,456,124.00	46,914,872.00
Fondo de Aportaciones Para el Fortalecimiento de los Municipios	0.00	38,458,748.00	0.00	0.00	0.00	0.00	38,458,748.00
Fondo de Aportaciones Para la Infraestructura Social Municipal	0.00	0.00	0.00	0.00	0.00	8,456,124.00	8,456,124.00
<b>CONVENIOS</b>	100,097.97	0.00	0.00	0.00	0.00	0.00	100,097.97
Convenios	100,097.97	0.00	0.00	0.00	0.00	0.00	100,097.97
<b>INCENTIVOS DE LA COLABORACIÓN FISCAL</b>	0.00	0.00	839,019.73	0.00	0.00	0.00	839,019.73
Impuesto Sobre Tenencia y Uso de Vehículos	0.00	0.00	0.00	0.00	0.00	0.00	0.00
Impuesto Sobre Automóviles Nuevos	0.00	0.00	712,645.09	0.00	0.00	0.00	712,645.09
Fondo de Compensación ISAN	0.00	0.00	126,374.64	0.00	0.00	0.00	126,374.64
<b>PARTICIPACIONES Y APORTACIONES</b>	<b>100,097.97</b>	<b>38,458,748.00</b>	<b>89,286,606.29</b>	<b>0.00</b>	<b>0.00</b>	<b>8,456,124.00</b>	<b>135,301,576.26</b>
<b>OTROS INGRESOS Y BENEFICIOS VARIOS</b>	0.00	0.00	0.00	0.00	0.00	0.00	0.00
Diferencias por Tipo de Cambio a Favor	0.00	0.00	0.00	0.00	0.00	0.00	0.00
<b>OTROS INGRESOS Y BENEFICIOS VARIOS</b>	<b>0.00</b>	<b>0.00</b>	<b>0.00</b>	<b>0.00</b>	<b>0.00</b>	<b>0.00</b>	<b>0.00</b>
<b>SUMA TOTAL DE LOS INGRESOS</b>	<b>37,847,586.59</b>	<b>38,460,283.34</b>	<b>89,292,340.17</b>	<b>0.00</b>	<b>0.00</b>	<b>8,464,079.30</b>	<b>174,064,289.40</b>

DURANGO, DGO, NOVIEMBRE 15 DEL 2021

TESORERO  
C.P. Y.M.T. ERIC GÓMEZ HERNÁNDEZ




**MUNICIPIO DE DURANGO**  
**ESTADO DE ACTIVIDADES (INGRESOS)**  
**MES: OCTUBRE 2021**  
**CONSOLIDADO**



	TESORERÍA	FORT. RAMO 33	PART. FED. 2021	FORTASEG 2021	INFR. R33 2020	INFR. R33 2021	CONSOLIDADO
<b>INDEMNIZACIONES</b>	<b>0.00</b>	<b>0.00</b>	<b>0.00</b>	<b>0.00</b>	<b>0.00</b>	<b>0.00</b>	<b>0.00</b>
Indemnizaciones	0.00	0.00	0.00	0.00	0.00	0.00	0.00
<b>ACCESORIOS DE LOS APROVECHAMIENTOS</b>	<b>129,137.43</b>	<b>0.00</b>	<b>0.00</b>	<b>0.00</b>	<b>0.00</b>	<b>0.00</b>	<b>129,137.43</b>
Recargos de Aprovechamientos de Ejercicios Anteriores	174.91	0.00	0.00	0.00	0.00	0.00	174.91
Gastos de Ejecución de los Aprovechamientos	128,962.52	0.00	0.00	0.00	0.00	0.00	128,962.52
<b>OTROS APROVECHAMIENTOS</b>	<b>196,478.83</b>	<b>0.00</b>	<b>0.00</b>	<b>0.00</b>	<b>0.00</b>	<b>0.00</b>	<b>196,478.83</b>
Otros Donativos	58,730.01	0.00	0.00	0.00	0.00	0.00	58,730.01
Enajenación de Bienes Muebles e Inmuebles Municipales	0.00	0.00	0.00	0.00	0.00	0.00	0.00
Actualizaciones	0.00	0.00	0.00	0.00	0.00	0.00	0.00
Otros Aprovechamientos	137,748.82	0.00	0.00	0.00	0.00	0.00	137,748.82
<b>APROVECHAMIENTOS</b>	<b>6,510,997.61</b>	<b>0.00</b>	<b>0.00</b>	<b>0.00</b>	<b>0.00</b>	<b>0.00</b>	<b>6,510,997.61</b>
<b>PARTICIPACIONES</b>	<b>0.00</b>	<b>0.00</b>	<b>88,447,586.56</b>	<b>0.00</b>	<b>0.00</b>	<b>0.00</b>	<b>88,447,586.56</b>
Fondo General de Participaciones	0.00	0.00	47,464,489.24	0.00	0.00	0.00	47,464,489.24
Fondo de Fiscalización	0.00	0.00	1,779,407.32	0.00	0.00	0.00	1,779,407.32
Fondo de Fomento Municipal	0.00	0.00	17,363,110.45	0.00	0.00	0.00	17,363,110.45
Impuesto Especial Sobre Productos y Servicios	0.00	0.00	1,540,252.12	0.00	0.00	0.00	1,540,252.12
Impuesto Especial Sobre Productos y Servicios, Por Venta de Gasolina y Diesel	0.00	0.00	3,273,541.94	0.00	0.00	0.00	3,273,541.94
Fondo Estatal	0.00	0.00	1,340,835.00	0.00	0.00	0.00	1,340,835.00
Fondo de Impuesto Sobre la Renta	0.00	0.00	9,749,352.00	0.00	0.00	0.00	9,749,352.00
Otros Apoyos Extraordinarios	0.00	0.00	0.00	0.00	0.00	0.00	0.00
Isr por Enajenación de Bienes Inmuebles	0.00	0.00	47,881.42	0.00	0.00	0.00	47,881.42
Fondo de Estabilización a los Ingresos de Ent. Fed. (FEIEF)	0.00	0.00	5,888,717.07	0.00	0.00	0.00	5,888,717.07
<b>APORTACIONES</b>	<b>0.00</b>	<b>38,458,748.00</b>	<b>0.00</b>	<b>0.00</b>	<b>0.00</b>	<b>8,456,124.00</b>	<b>46,914,872.00</b>
Fondo de Aportaciones Para el Fortalecimiento de los Municipios	0.00	38,458,748.00	0.00	0.00	0.00	0.00	38,458,748.00
Fondo de Aportaciones Para la Infraestructura Social Municipal	0.00	0.00	0.00	0.00	0.00	8,456,124.00	8,456,124.00
<b>CONVENIOS</b>	<b>100,097.97</b>	<b>0.00</b>	<b>0.00</b>	<b>0.00</b>	<b>0.00</b>	<b>0.00</b>	<b>100,097.97</b>
Convenios	100,097.97	0.00	0.00	0.00	0.00	0.00	100,097.97
<b>INCENTIVOS DE LA COLABORACIÓN FISCAL</b>	<b>0.00</b>	<b>0.00</b>	<b>839,019.73</b>	<b>0.00</b>	<b>0.00</b>	<b>0.00</b>	<b>839,019.73</b>
Impuesto Sobre Tenencia y Uso de Vehículos	0.00	0.00	0.00	0.00	0.00	0.00	0.00
Impuesto Sobre Automóviles Nuevos	0.00	0.00	712,645.09	0.00	0.00	0.00	712,645.09
Fondo de Compensación ISAN	0.00	0.00	126,374.64	0.00	0.00	0.00	126,374.64
<b>PARTICIPACIONES Y APORTACIONES</b>	<b>100,097.97</b>	<b>38,458,748.00</b>	<b>89,286,606.29</b>	<b>0.00</b>	<b>0.00</b>	<b>8,456,124.00</b>	<b>136,301,576.26</b>
<b>OTROS INGRESOS Y BENEFICIOS VARIOS</b>	<b>0.00</b>	<b>0.00</b>	<b>0.00</b>	<b>0.00</b>	<b>0.00</b>	<b>0.00</b>	<b>0.00</b>
Diferencias por Tipo de Cambio a Favor	0.00	0.00	0.00	0.00	0.00	0.00	0.00
<b>OTROS INGRESOS Y BENEFICIOS VARIOS</b>	<b>0.00</b>	<b>0.00</b>	<b>0.00</b>	<b>0.00</b>	<b>0.00</b>	<b>0.00</b>	<b>0.00</b>
<b>SUMA TOTAL DE LOS INGRESOS</b>	<b>37,847,586.59</b>	<b>38,460,283.34</b>	<b>89,292,340.17</b>	<b>0.00</b>	<b>0.00</b>	<b>8,464,079.30</b>	<b>174,064,289.40</b>

DURANGO, DGO. NOVIEMBRE 15 DEL 2021

  
 T E S O R E R O  
 C.P. Y M.I. ERIC CRUZ HERNÁNDEZ









MUNICIPIO DE DURANGO  
ESTADO DE ACTIVIDADES (GASTOS)  
MES: OCTUBRE 2021  
CONSOLIDADO



	TESORERIA	FORT. RAMO 33	PART. FED. 2021	FORTASEG 2021	INFR. R33 2020	INFR. R33 2021	CONSOLIDADO
Comisiones de la Deuda Pública	0.00	0.00	0.00	0.00	0.00	0.00	0.00
<b>INTERESES COMISIONES Y OTROS GASTOS DE LA DEUDA PUBLICA</b>	<b>85,484.85</b>	<b>0.00</b>	<b>1,535,272.15</b>	<b>0.00</b>	<b>0.00</b>	<b>0.00</b>	<b>1,620,756.99</b>
<b>ESTIMACIÓN, DEPRECIACIÓN, DETERIOR, AMORTIZACIÓN, PRO</b>	<b>3,866,368.49</b>	<b>0.00</b>	<b>0.00</b>	<b>0.00</b>	<b>0.00</b>	<b>0.00</b>	<b>3,866,368.49</b>
Estimaciones de Activos no Circulantes	0.00	0.00	0.00	0.00	0.00	0.00	0.00
Depreciación de Bienes Inmuebles	488,392.88	0.00	0.00	0.00	0.00	0.00	488,392.88
Depreciación de Otra Infraestructura	388,749.68	0.00	0.00	0.00	0.00	0.00	388,749.68
Depreciación de Bienes Muebles	2,815,549.27	0.00	0.00	0.00	0.00	0.00	2,815,549.27
Deterioro de los Activos Biológicos	7,500.01	0.00	0.00	0.00	0.00	0.00	7,500.01
Amortización de Activos Intangibles	498,176.87	0.00	0.00	0.00	0.00	0.00	498,176.87
Disminución de Bienes por Pérdida, Obsolescencia y Deterioro	0.00	0.00	0.00	0.00	0.00	0.00	0.00
<b>OTROS GASTOS Y PERDIDAS EXTRAORDINARIAS</b>	<b>3,866,368.49</b>	<b>0.00</b>	<b>0.00</b>	<b>0.00</b>	<b>0.00</b>	<b>0.00</b>	<b>3,866,368.49</b>
<b>INVERSIÓN PÚBLICA</b>	<b>0.00</b>	<b>0.00</b>	<b>0.00</b>	<b>0.00</b>	<b>0.00</b>	<b>0.00</b>	<b>0.00</b>
Inversión Pública	0.00	0.00	0.00	0.00	0.00	0.00	0.00
<b>INVERSIÓN PÚBLICA</b>	<b>0.00</b>	<b>0.00</b>	<b>0.00</b>	<b>0.00</b>	<b>0.00</b>	<b>0.00</b>	<b>0.00</b>
<b>SUMA TOTAL DE EGRESOS</b>	<b>44,784,793.07</b>	<b>30,355,692.05</b>	<b>87,623,022.84</b>	<b>0.00</b>	<b>0.00</b>	<b>39,398.24</b>	<b>162,812,904.00</b>

DURANGO, DGO, NOVIEMBRE 15 DEL 2021

TESORERO  
C.P. Y M. NEBIA RUIZ HERNÁNDEZ




**MUNICIPIO DE DURANGO**  
**ESTADO DE ACTIVIDADES (GASTOS)**  
**MES: OCTUBRE 2021**  
**CONSOLIDADO**



	TESORERÍA	FORT. RAMO 33	PART. FED. 2021	FORTASEG 2021	INFR. R33 2020	INFR. R33 2021	CONSOLIDADO
Comisiones de la Deuda Pública	0.00	0.00	0.00	0.00	0.00	0.00	0.00
<b>INTERESES COMISIONES Y OTROS GASTOS DE LA DEUDA PÚBLICA</b>	<b>85,484.85</b>	<b>0.00</b>	<b>1,535,272.13</b>	<b>0.00</b>	<b>0.00</b>	<b>0.00</b>	<b>1,620,756.98</b>
<b>ESTIMACIÓN, DEPRECIACIÓN, DETERIOR, AMORTIZACIÓN, PRO</b>	<b>3,866,368.49</b>	<b>0.00</b>	<b>0.00</b>	<b>0.00</b>	<b>0.00</b>	<b>0.00</b>	<b>3,866,368.49</b>
Estimaciones de Activos no Circulantes	0.00	0.00	0.00	0.00	0.00	0.00	0.00
Depreciación de Bienes Inmuebles	488,392.68	0.00	0.00	0.00	0.00	0.00	488,392.68
Depreciación de Otra Infraestructura	366,749.66	0.00	0.00	0.00	0.00	0.00	366,749.66
Depreciación de Bienes Muebles	2,615,549.27	0.00	0.00	0.00	0.00	0.00	2,615,549.27
Deterioro de los Activos Biológicos	7,500.01	0.00	0.00	0.00	0.00	0.00	7,500.01
Amortización de Activos Intangibles	408,176.87	0.00	0.00	0.00	0.00	0.00	408,176.87
Disminución de Bienes por Pérdida, Obsolescencia y Deterioro	0.00	0.00	0.00	0.00	0.00	0.00	0.00
<b>OTROS GASTOS Y PÉRDIDAS EXTRAORDINARIAS</b>	<b>3,866,368.49</b>	<b>0.00</b>	<b>0.00</b>	<b>0.00</b>	<b>0.00</b>	<b>0.00</b>	<b>3,866,368.49</b>
<b>INVERSIÓN PÚBLICA</b>	<b>0.00</b>	<b>0.00</b>	<b>0.00</b>	<b>0.00</b>	<b>0.00</b>	<b>0.00</b>	<b>0.00</b>
Inversión Pública	0.00	0.00	0.00	0.00	0.00	0.00	0.00
<b>INVERSIÓN PÚBLICA</b>	<b>0.00</b>	<b>0.00</b>	<b>0.00</b>	<b>0.00</b>	<b>0.00</b>	<b>0.00</b>	<b>0.00</b>
<b>SUMA TOTAL DE EGRESOS</b>	<b>44,794,793.07</b>	<b>30,355,692.05</b>	<b>87,623,022.64</b>	<b>0.00</b>	<b>0.00</b>	<b>39,396.24</b>	<b>162,812,904.00</b>

DURANGO, DGO, NOVIEMBRE 15 DEL 2021

  
 \_\_\_\_\_  
 TESORERO  
 C.P. Y M. MERKA RUIZ HERNÁNDEZ





MUNICIPIO DE DURANGO  
DIRECCION MUNICIPAL DE ADMINISTRACION Y FINANZAS  
INGRESOS Y EGRESOS DEL 1o. DE ENERO AL 31 DE OCTUBRE DE 2011



CTA	NOMBRE	ENERO	FEBRERO	MARZO	ABRIL	MAYO	JUNIO	JULIO	AGOSTO	SEPTIEMBRE	OCTUBRE	ACUMULADO
<b>INGRESOS</b>												
411000000	IMPUESTO SOBRE LOS INGRESOS	7,050.20	0.00	17,307.68	38,681.68	334,334.22	62,435.11	57,403.68	39,050.48	21,930.60	51,938.83	630,332.48
4111010000	Sobre Diversiones y Espectáculos Públicos	7,050.20	0.00	17,307.68	38,681.68	334,334.22	62,435.11	57,403.68	39,050.48	21,930.60	51,938.83	630,332.48
411200000	IMPUESTOS SOBRE EL PATRIMONIO	194,261,614.74	37,700,844.88	19,537,161.78	7,989,167.22	6,802,063.56	6,897,661.72	7,065,124.12	4,404,572.24	3,718,987.53	3,425,842.80	291,802,840.56
4112010001	Impuesto Predial del Ejercicio	183,596,787.62	32,468,077.24	15,090,036.77	5,132,854.47	4,011,944.31	3,514,721.22	3,175,018.10	2,190,988.06	1,995,043.39	1,603,038.27	252,778,509.45
4112010002	Impuesto Predial de Ejercicios Anteriores	10,664,827.12	5,232,767.64	4,447,125.01	2,856,312.75	2,790,119.25	3,382,940.50	3,690,106.02	2,213,584.18	1,723,944.14	1,822,604.53	39,024,331.14
411300000	IMPUESTO SOBRE LA PRODUCCION, EL CONSUMO Y LAS TRANSACCIONES	6,141,524.97	7,596,715.00	10,472,961.09	10,279,265.36	8,284,875.79	12,198,156.49	9,525,600.26	10,895,619.77	13,682,354.75	11,073,925.01	100,049,018.49
4113010000	Sobre Actividades Comerciales y Oficinas Ambulantes	267,232.14	270,223.96	267,691.37	178,883.94	254,120.65	135,336.33	224,554.25	83,441.00	204,362.58	485,491.45	2,391,337.57
4113040000	Sobre Traslado de Dominio de Bienes Inmuebles	5,874,292.83	7,328,491.14	10,185,269.72	10,100,401.42	8,030,755.14	12,060,820.16	9,301,046.01	10,812,178.77	13,377,992.17	10,588,433.56	97,657,880.92
411700000	ACCESORIOS DE IMPUESTOS	3,313,215.35	1,888,723.23	1,841,061.05	1,651,180.39	1,539,909.01	1,939,196.65	2,225,850.75	1,302,359.47	1,167,729.24	860,252.10	17,829,477.24
4117010000	Recargos Impuestos	2,894,011.83	1,652,715.96	1,706,571.85	1,359,914.09	1,300,636.64	1,588,279.77	2,042,570.90	1,175,131.42	1,057,242.31	765,522.79	15,542,595.56
4117030000	Gastos de Ejecución de Impuestos	419,203.52	236,007.27	234,489.20	291,266.30	239,273.37	350,917.88	183,279.85	127,228.05	110,486.93	94,729.31	2,286,881.68
411000000	IMPUESTOS	293,723,405.26	47,186,283.11	31,968,491.60	19,958,514.65	16,961,182.58	21,095,449.97	18,873,978.81	16,841,601.96	18,491,002.12	15,411,758.74	410,311,668.80
414100000	DERECHOS POR USO, GOCE, APROVECHAMIENTO O EXPLOTACION DE BIENES DE DOMINIO	1,015,386.76	973,428.81	969,483.16	1,107,898.45	967,118.35	922,047.99	1,184,153.96	901,025.63	953,971.45	2,663,327.83	11,657,842.39
4141030000	Por Canalización de Instalaciones Subterráneas de Casetas	0.00	0.00	0.00	0.00	0.00	63,612.28	112,739.35	22,254.89	70,880.08	1,864,727.04	2,134,213.64
4141040000	Por Establecimiento de Instalaciones de Mobiliario Urbano y Publicitario en Vía Pública	335,625.26	286,488.31	272,324.16	416,884.95	264,571.85	97,647.21	207,429.11	41,813.74	51,085.37	9,421.79	1,983,091.75
4141060000	Por Estacionamiento de Vehículos en la Vía Pública en aquellos Lugares Donde Existen	651,418.50	636,649.50	624,796.00	653,011.50	634,425.00	745,402.50	798,453.00	787,536.00	773,774.00	775,163.00	7,080,619.00
4141070000	Derecho de Uso de Suelos de Bienes Propiedad del Municipio	28,343.00	50,291.00	72,373.00	38,002.00	68,121.50	15,366.00	65,532.50	49,521.00	58,232.00	14,016.00	459,918.00
414300000	DERECHOS POR PRESTACION DE SERVICIOS	13,299,124.08	11,871,147.39	28,188,447.20	18,857,677.42	11,534,057.82	12,030,890.27	11,408,808.00	11,514,230.41	11,844,841.24	11,940,160.58	142,289,384.41
4143010000	Por Servicio de Rastro	32,155.00	27,310.00	43,661.00	30,587.00	36,488.00	34,833.00	34,917.00	38,853.00	31,077.00	340,966.00	340,966.00
4143020000	Por la Prestación de Servicios en los Panteones Municipales	865,022.47	735,197.67	678,135.02	574,447.93	548,628.58	523,853.06	551,684.26	698,371.88	627,711.34	579,881.50	6,382,913.71
4143040000	Por Construcciones Reconstrucciones Reparaciones y Demoliciones	788,519.03	1,029,318.85	1,184,947.90	811,573.30	1,342,889.65	1,130,471.64	734,182.77	847,106.00	1,688,718.12	1,293,320.12	10,811,047.38
4143050000	Sobre Fraccionamientos	162,531.44	196,749.27	290,846.10	487,680.52	333,638.71	244,114.58	152,534.26	120,698.94	103,808.04	457,490.71	2,550,092.59
4143060000	Por Cooperación para Obras Públicas	827,989.36	78,438.75	88,619.55	85,646.13	78,438.75	343,688.86	57,459.02	79,985.93	78,993.89	85,413.00	1,939,898.71
4143070000	Por Servicios de Limpia y Recolección de Desechos Industriales y Comerciales	218,995.40	675,327.86	350,272.67	447,031.74	304,850.91	375,366.00	526,496.75	562,868.33	366,767.11	460,846.53	4,288,813.30
4143120001	Expedición de Licencias de Bebidas Alcohólicas	1,604,636.84	826,320.48	-1,816,149.08	28,140.68	327,471.48	106,827.04	373,715.40	0.00	283,736.92	419,242.36	2,153,944.12
4143120002	Refrendo de Licencias de Bebidas Alcohólicas	1,140,421.51	242,644.51	18,551,390.18	8,244,908.02	333,027.92	462,255.25	56,819.08	160,170.76	79,403.32	94,765.78	29,365,806.33
4143120003	Movimientos de Patentes de Bebidas Alcohólicas	0.00	403,290.00	-339,301.32	63,361.34	22,104.00	126,891.54	31,994.34	189,456.68	282,303.00	0.00	780,199.58
4143120004	Expedición de Otras Licencias y Refrendos	1,346,066.44	1,301,339.98	1,379,762.56	932,528.25	615,508.99	1,165,787.55	577,362.09	664,082.01	562,516.32	619,263.21	9,164,217.40
4143130000	Por Apertura de Negocios en Horas Extraordinarias	0.00	0.00	0.00	0.00	0.00	0.00	0.00	0.00	0.00	0.00	0.00
4143160000	Por Servicios Catastrales	793,884.96	1,286,289.66	1,659,958.71	1,401,073.85	1,646,802.54	1,514,604.12	1,851,233.18	1,959,754.12	1,685,703.42	1,592,758.44	15,392,063.00
4143170000	Por Servicios de Certificaciones Legalizaciones y Expedición de Copias Certificadas	876,354.09	672,997.58	1,296,884.00	885,689.74	811,816.81	1,009,069.54	868,886.49	899,948.49	979,379.20	1,064,425.27	9,365,451.21
4143190000	Por Servicio Público de Iluminación	4,662,545.54	4,195,822.78	4,819,419.91	4,865,028.92	4,996,776.09	4,996,776.09	5,591,627.34	5,297,270.27	5,086,947.56	5,241,676.58	49,753,971.08
4143200000	Por Servicios Municipales de Salud	0.00	0.00	0.00	0.00	0.00	0.00	0.00	0.00	0.00	0.00	0.00
414400000	ACCESORIOS DE DERECHOS	28,188.33	40,989.90	115,086.69	94,913.32	93,913.47	107,453.28	63,386.10	129,586.73	218,276.45	212,128.07	1,103,902.34
4144010000	Recargos Catastro	25,779.53	36,035.40	112,827.89	94,913.32	93,913.47	107,453.28	61,623.97	125,746.77	213,281.61	205,865.92	1,077,241.16
4144020000	Gastos de Ejecución de Derechos	2,408.80	4,934.50	2,258.80	0.00	0.00	0.00	1,762.13	3,839.96	4,994.84	6,462.15	26,661.18
414900000	OTROS DERECHOS	0.00	26,104.20	0.00	0.00	0.00	0.00	0.00	0.00	0.00	0.00	0.00
4149010000	Cheques Devueltos	0.00	26,104.20	0.00	0.00	0.00	0.00	0.00	0.00	0.00	0.00	0.00
414000000	DERECHOS	14,342,899.17	12,711,650.30	29,273,017.05	20,060,489.19	12,607,241.72	13,060,391.54	12,656,348.06	12,544,842.77	13,030,273.94	14,836,585.14	155,123,538.88
415100000	PRODUCTOS	423,004.09	602,450.34	1,190,198.38	1,059,213.92	1,143,103.01	2,164,353.67	1,317,892.05	1,075,701.03	983,126.02	1,003,371.65	10,962,404.16
4151010000	Por Establecimiento y Empresas que Dependan del Municipio	329,421.12	442,329.37	793,690.19	915,696.87	1,007,645.48	1,157,323.04	1,259,675.67	1,022,141.26	902,640.14	935,107.10	8,765,670.24
4151020000	Por Créditos a Favor del Municipio	93,582.97	155,821.97	254,425.35	143,517.05	134,509.53	1,007,030.63	58,208.38	50,260.77	79,299.30	68,257.55	2,044,931.50
4151090000	Otros Productos que Generan Ingresos Corrientes	0.00	4,299.00	142,082.84	0.00	948.00	0.00	0.00	3,279.00	1,186.58	7.00	151,802.42
415000000	PRODUCTOS	423,004.09	602,450.34	1,190,198.38	1,059,213.92	1,143,103.01	2,164,353.67	1,317,892.05	1,075,701.03	983,126.02	1,003,371.65	10,962,404.16
416200000	MULTAS	5,584,767.83	6,521,846.60	7,625,833.41	5,944,506.17	6,228,491.29	6,033,014.53	7,285,478.00	6,681,439.29	5,964,999.24	6,185,381.35	64,055,757.71
4162010000	Multas	5,584,767.83	6,521,846.60	7,625,833.41	5,944,506.17	6,228,491.29	6,033,014.53	7,285,478.00	6,681,439.29	5,964,999.24	6,185,381.35	64,055,757.71



MUNICIPIO DE DURANGO  
DIRECCION MUNICIPAL DE ADMINISTRACION Y FINANZAS  
INGRESOS Y EGRESOS DEL 1o. DE ENERO AL 31 DE OCTUBRE DE 2021



CTA	NOMBRE	ENERO	FEBRERO	MARZO	ABRIL	MAYO	JUNIO	JULIO	AGOSTO	SEPTIEMBRE	OCTUBRE	ACUMULADO
416300000	INDEMNIZACIONES	0.00	0.00	0.00	100,000.00	64,000.00	704,000.00	0.00	0.00	0.00	0.00	868,000.00
416301000	Indemnizaciones	0.00	0.00	0.00	100,000.00	64,000.00	704,000.00	0.00	0.00	0.00	0.00	868,000.00
416801000	ACCESORIOS DE APROVECHAMIENTOS	98,709.56	111,583.71	102,549.52	0.00	10,164.60	0.00	423,424.32	350,912.26	152,307.29	128,137.43	1,378,788.89
416801003	Recargos de Aprovechamientos de Ejercicios Anteriores	0.00	0.00	0.00	0.00	0.00	0.00	0.00	0.00	905.16	174.91	1,080.07
416803000	Gastos de Ejecución del Ejercicio	98,709.56	111,583.71	102,549.52	0.00	10,164.60	0.00	423,424.32	350,912.26	151,402.13	128,962.52	1,377,708.62
416900000	OTROS APROVECHAMIENTOS	134,811.17	103,314.45	104,518.57	304,502.85	216,776.71	77,247.29	190,808.40	1,279,375.38	68,375.32	196,478.83	2,678,008.97
416901000	Otros Donativos	15,150.00	0.00	15,182.47	2,010.00	139,555.00	7,076.77	115,217.31	5,360.00	4,891.00	58,730.01	383,172.56
416902002	Enajenación de Bienes Muebles e Inmuebles Municipales	25,000.00	0.00	0.00	0.00	0.00	0.00	0.00	0.00	0.00	0.00	25,000.00
416906000	Actualizaciones	0.00	0.00	0.00	0.00	0.00	0.00	0.00	0.00	0.00	0.00	0.00
416907000	Otros Aprovechamientos	94,661.17	103,314.45	89,336.10	302,492.85	77,221.71	70,170.52	75,391.09	1,265,872.61	62,729.81	137,748.82	2,278,939.13
416000000	APROVECHAMIENTOS	5,816,288.56	6,736,744.76	7,832,901.50	6,349,009.02	8,519,432.80	6,814,261.82	7,899,510.72	8,311,726.93	6,185,681.85	6,510,997.61	68,978,555.37
421101000	PARTICIPACIONES FEDERALES	0.00	75,858,236.41	128,386,993.00	79,694,082.74	123,029,032.99	81,967,633.86	77,902,719.80	88,090,645.08	71,753,733.09	88,447,586.56	815,130,663.31
421101001	Fondo General de Participaciones	0.00	48,557,975.88	74,759,510.32	43,935,389.46	74,742,679.29	56,037,042.58	52,039,208.75	61,110,086.84	41,040,591.69	47,464,489.24	499,686,974.05
421101002	Fondo de Fiscalización	0.00	4,668,172.12	1,725,163.89	1,833,650.75	8,960,676.77	3,122,868.13	1,779,407.32	901,477.31	1,779,407.32	1,779,407.32	28,550,230.93
421101003	Fondo de Fomento Municipal	0.00	18,055,451.02	27,107,097.71	16,298,575.16	27,839,321.56	18,067,480.36	16,398,437.81	17,566,310.67	19,819,946.37	17,363,110.45	178,315,711.11
421101005	Impuesto Especial Sobre Productos y Servicios	0.00	1,117,403.98	1,890,862.84	1,034,370.36	948,629.73	1,192,611.75	1,878,257.62	1,568,795.15	1,539,434.41	1,540,252.12	12,710,617.96
421101006	Impuesto Especial Sobre Productos y Servicios, Por Venta de Gasolina y Diésel	0.00	1,507,655.51	1,738,752.14	1,383,864.26	1,346,948.50	1,781,796.77	1,604,376.62	3,119,983.33	0.00	3,273,541.94	15,756,919.07
421101009	Fondo Estatal	0.00	1,349,102.00	2,698,204.00	1,349,102.00	1,349,102.00	1,349,102.00	2,689,937.00	1,340,835.00	0.00	1,340,835.00	13,466,219.00
421101010	Recaudación de ISR por sueldos y Salarios	0.00	404,793.00	18,432,069.00	11,375,307.00	7,344,102.00	360,943.00	1,304,617.00	2,408,941.00	7,708,492.00	9,749,352.00	59,088,616.00
421101011	Otros apoyos Extraordinarios	0.00	0.00	0.00	0.00	0.00	0.00	0.00	0.00	0.00	0.00	0.00
421101012	Recaudación de ISR por Enajenación de Bienes Inmuebles	0.00	197,682.90	35,333.10	16,245.58	497,573.14	55,809.07	208,477.68	74,215.76	65,861.30	47,881.42	1,199,079.95
421101013	Fondo de Estabilización a los Ingresos de las Entidades Federativas	0.00	0.00	0.00	2,467,578.17	0.00	0.00	0.00	0.00	0.00	5,888,717.07	8,356,295.24
421200000	APORTACIONES	38,458,748.00	46,914,872.00	46,914,872.00	46,914,872.00	46,914,872.00	46,914,872.00	46,914,872.00	46,914,872.00	46,914,872.00	46,914,872.00	460,692,596.00
421201001	Fondo de Aportaciones Para El Fortalecimiento de los Municipios	38,458,748.00	38,458,748.00	38,458,748.00	38,458,748.00	38,458,748.00	38,458,748.00	38,458,748.00	38,458,748.00	38,458,748.00	38,458,748.00	384,587,480.00
421201002	Fondo de Aportaciones Para la Infraestructura Social Municipal	0.00	8,456,124.00	8,456,124.00	8,456,124.00	8,456,124.00	8,456,124.00	8,456,124.00	8,456,124.00	8,456,124.00	8,456,124.00	76,105,116.00
421300000	CONVENIOS	5,134,907.88	0.00	-5,134,907.88	200,000.00	1,376,811.00	0.00	0.00	0.00	750,000.00	100,097.97	2,426,908.97
421301000	Convenios	5,134,907.88	0.00	-5,134,907.88	200,000.00	1,376,811.00	0.00	0.00	0.00	750,000.00	100,097.97	2,426,908.97
421401000	INCENTIVOS DERIVADOS DE LA COLABORACION FISCAL	0.00	1,020,871.94	1,251,937.06	947,551.92	799,674.96	1,061,278.95	883,243.22	814,843.39	942,461.43	839,019.73	8,560,882.60
421401001	Impuesto Sobre Tenencia de Uso de Vehiculos	0.00	319.09	730.37	1,817.15	286.27	56.28	0.00	0.00	0.00	0.00	3,209.17
421401002	Impuesto Sobre Automóviles Nuevos	0.00	894,178.21	1,124,832.05	819,360.12	673,014.05	934,848.03	758,868.58	688,468.75	816,086.79	712,645.09	7,420,301.57
421401003	Fondo de Compensación ISAN	0.00	126,374.64	126,374.64	126,374.64	126,374.64	126,374.64	126,374.64	126,374.64	126,374.64	126,374.64	1,137,371.76
420000000	PARTICIPACIONES Y APORTACIONES	43,593,655.88	123,793,980.35	171,418,894.18	127,756,508.66	172,120,390.95	129,943,784.61	125,700,835.02	135,820,360.45	120,361,066.52	136,301,576.26	1,286,811,050.88
439300000	OTROS INGRESOS Y BENEFICIOS VARIOS	0.00	428,753.75	0.00	0.00	0.00	0.00	0.00	0.00	18,353.95	0.00	447,107.70
439301000	Diferencias por Tipo de Cambio a Favor	0.00	428,753.75	0.00	0.00	0.00	0.00	0.00	0.00	18,353.95	0.00	447,107.70
430000000	OTROS INGRESOS Y BENEFICIOS VARIOS	0.00	428,753.75	0.00	0.00	0.00	0.00	0.00	0.00	18,353.95	0.00	447,107.70
400000000	SUMA TOTAL DE LOS INGRESOS	267,901,052.96	191,459,862.61	241,683,502.71	175,183,733.44	209,351,350.86	173,078,241.61	166,448,554.66	174,394,233.14	159,069,504.40	174,064,289.40	1,932,634,325.79



MUNICIPIO DE DURANGO  
DIRECCION MUNICIPAL DE ADMINISTRACIÓN Y FINANZAS  
INGRESOS Y EGRESOS DEL 1o. DE ENERO AL 31 DE OCTUBRE DE 2021



CTA	NOMBRE	ENERO	FEBRERO	MARZO	ABRIL	MAYO	JUNIO	JULIO	AGOSTO	SEPTIEMBRE	OCTUBRE	ACUMULADO
<b>EGRESOS</b>												
511000000	<b>REMUNERACIONES AL PERSONAL DE CARÁCTER PERMANENTE</b>	<b>40,943,824.81</b>	<b>40,675,460.64</b>	<b>42,756,373.36</b>	<b>41,085,808.34</b>	<b>41,048,836.38</b>	<b>45,306,449.24</b>	<b>43,444,897.88</b>	<b>43,655,083.88</b>	<b>44,777,549.74</b>	<b>41,970,165.68</b>	<b>425,664,249.96</b>
511010000	Dietas	514,562.00	514,562.00	410,826.00	431,577.00	488,628.00	514,562.00	514,562.00	514,562.00	514,562.00	514,562.00	4,932,965.00
511030000	Sueldo Base al Personal Permanente	40,429,252.81	40,160,899.64	42,345,547.36	40,654,231.34	40,560,208.38	44,791,887.24	42,930,135.88	43,140,521.88	44,262,987.74	41,455,603.69	420,731,284.96
511200000	<b>REMUNERACIONES AL PERSONAL DE CARACTER TRANSITORIO</b>	<b>5,068,365.56</b>	<b>5,205,601.15</b>	<b>5,577,173.74</b>	<b>5,240,910.93</b>	<b>5,283,988.82</b>	<b>5,487,040.82</b>	<b>5,220,293.86</b>	<b>5,092,358.54</b>	<b>5,216,911.79</b>	<b>5,245,499.00</b>	<b>52,638,144.21</b>
5112010000	Honorarios y Asimilables e Salarios	1,443,827.56	1,497,855.15	1,628,587.84	1,474,448.05	1,532,080.69	1,527,315.70	1,293,208.12	1,233,725.63	1,276,230.79	1,210,682.00	14,117,961.53
5112020000	Sueldo Base al Personal Eventual	3,565,738.00	3,637,646.00	3,864,885.90	3,676,462.88	3,674,775.13	3,870,926.12	3,834,385.74	3,743,100.22	3,848,482.00	3,917,551.00	37,633,952.99
5112030000	Retribuciones por Servicios de Carácter social	58,800.00	70,100.00	83,700.00	90,000.00	77,133.00	88,799.00	92,700.00	115,532.69	92,199.00	117,266.00	886,229.69
511300000	<b>REMUNERACIONES ADICIONALES Y ESPECIALES</b>	<b>11,310,139.88</b>	<b>11,452,487.35</b>	<b>11,589,788.55</b>	<b>11,053,760.73</b>	<b>10,974,077.32</b>	<b>11,757,945.44</b>	<b>18,092,070.85</b>	<b>11,459,750.79</b>	<b>11,732,705.63</b>	<b>12,024,460.65</b>	<b>121,427,147.17</b>
5113020000	Prima Vacacional, Dominical y Gratificación de Fin de Año	160,602.35	87,444.99	423,777.69	169,331.18	210,245.66	273,265.23	6,347,026.99	237,935.37	425,884.55	467,798.57	8,603,312.58
5113030000	Horas Extraordinarias	640,939.91	759,191.69	967,882.36	758,015.14	744,184.88	827,037.45	1,289,083.16	968,854.83	963,329.37	1,049,048.15	8,967,567.94
5113040000	Compensaciones	10,508,597.60	10,605,830.67	10,178,108.50	10,126,414.41	10,019,646.78	10,657,642.76	10,455,960.70	10,252,960.59	10,343,491.71	10,507,612.83	103,656,266.65
511400000	<b>SEGURIDAD SOCIAL</b>	<b>8,790,561.22</b>	<b>13,171,130.14</b>	<b>6,564,240.11</b>	<b>13,358,007.64</b>	<b>7,131,771.32</b>	<b>17,471,101.42</b>	<b>7,149,123.26</b>	<b>13,788,479.36</b>	<b>6,782,555.83</b>	<b>14,263,084.29</b>	<b>108,450,054.59</b>
5114010000	Aportaciones de Seguridad Social	8,758,987.33	6,857,642.80	5,736,994.17	6,827,535.15	7,054,790.78	6,783,615.68	7,106,409.22	7,091,367.43	6,889,163.12	7,148,848.48	70,255,354.16
5114030000	Aportaciones al Sistema para el Retiro	0.00	6,309,948.15	0.00	6,528,136.49	0.00	6,534,286.46	0.00	6,696,447.12	0.00	6,654,149.13	32,722,967.35
5114040000	Aportaciones para Seguros	31,573.89	3,539.19	827,245.94	2,336.00	76,960.54	4,153,199.28	42,714.04	664.81	-126,607.29	460,086.68	5,471,733.08
511500000	<b>OTRAS PRESTACIONES SOCIALES Y ECONOMICAS</b>	<b>11,071,835.47</b>	<b>10,578,789.59</b>	<b>14,761,337.21</b>	<b>12,012,996.57</b>	<b>11,854,392.18</b>	<b>13,798,960.62</b>	<b>11,312,179.41</b>	<b>9,931,982.67</b>	<b>13,415,971.02</b>	<b>11,611,677.28</b>	<b>120,350,122.00</b>
5115020000	Indemnizaciones	1,072,577.20	570,017.70	4,672,406.40	1,765,619.35	1,048,097.14	1,787,909.49	701,489.73	-785,887.42	2,833,582.50	1,412,888.13	15,078,700.62
5115040000	Prestaciones Contractuales	4,716,181.38	4,790,340.72	4,803,834.43	4,904,118.66	5,548,368.56	6,048,154.63	4,955,803.94	4,907,560.87	4,822,982.56	4,793,135.94	50,290,481.69
5115050000	Apoyos a la capacitación de los Servidores Públicos	0.00	0.00	0.00	60,000.00	9,744.00	0.00	0.00	0.00	0.00	0.00	69,744.00
5115060000	Otras Prestaciones Sociales y Económicas	5,283,076.89	5,218,431.17	5,285,096.38	5,283,258.56	5,248,182.46	5,962,896.50	5,654,885.74	5,810,309.22	5,759,405.56	5,405,653.21	54,911,195.69
511000000	<b>SERVICIOS PERSONALES</b>	<b>77,184,726.92</b>	<b>81,083,448.87</b>	<b>81,228,892.97</b>	<b>82,751,484.21</b>	<b>78,293,068.00</b>	<b>93,821,497.54</b>	<b>85,218,365.26</b>	<b>83,927,655.24</b>	<b>81,905,684.01</b>	<b>85,114,886.91</b>	<b>828,529,717.93</b>
512100000	<b>MATERIALES DE ADMINISTRACIÓN Y EMISIÓN DE DOCUMENTOS</b>	<b>47,002.34</b>	<b>309,508.35</b>	<b>270,285.18</b>	<b>913,243.29</b>	<b>516,174.57</b>	<b>748,824.47</b>	<b>729,496.84</b>	<b>429,708.35</b>	<b>631,768.17</b>	<b>785,985.36</b>	<b>5,381,976.92</b>
5121010000	Materiales, Útiles y Equipos Menores de Oficina	7,568.35	131,166.05	33,431.76	374,162.63	186,890.14	328,399.04	395,085.93	195,824.15	279,752.41	333,517.69	2,265,798.15
5121020000	Materiales y Útiles de Impresión y Reproducción	0.00	0.00	0.00	0.00	0.00	0.00	0.00	0.00	0.00	0.00	0.00
5121040000	Materiales, Útiles y Equipos Menores de Tecnología de Información y Com.	7,888.00	159,317.01	132,195.73	226,718.07	144,722.04	224,766.39	149,478.19	82,582.33	135,658.41	199,631.07	1,462,957.24
5121050000	Material Impreso e Información Digital	30,000.00	0.00	70,341.00	30,070.00	60,000.00	30,000.00	30,000.00	0.00	31,504.00	91,504.00	373,419.00
5121060000	Material de Limpieza	1,545.99	19,025.29	34,296.69	272,792.99	107,706.84	161,906.44	154,932.72	151,301.87	178,125.35	161,332.60	1,242,966.78
5121070000	Materiales y Útiles de Enseñanza	0.00	0.00	0.00	599.60	2,964.55	3,752.60	0.00	0.00	0.00	6,728.00	14,044.75
5121080000	Materiales para el Registro e Identificación de Bienes y Personas	0.00	0.00	0.00	8,900.00	13,891.00	0.00	0.00	0.00	0.00	0.00	22,791.00
512200000	<b>ALIMENTOS Y UTENSILIOS</b>	<b>318,127.30</b>	<b>575,164.05</b>	<b>373,271.53</b>	<b>810,579.95</b>	<b>548,893.69</b>	<b>330,164.26</b>	<b>492,072.89</b>	<b>282,492.92</b>	<b>339,282.28</b>	<b>384,765.48</b>	<b>4,454,814.15</b>
5122010000	Productos Alimenticios para Personas	194,091.30	573,783.65	249,235.53	556,637.60	414,018.29	308,220.28	228,185.38	253,204.44	198,549.20	234,165.87	3,210,091.54
5122020000	Productos Alimenticios para Animales	124,036.00	0.00	124,036.00	253,942.35	129,700.00	21,943.98	262,698.60	27,292.48	140,733.08	150,599.61	1,234,962.10
5122030000	Utensilios para el Servicio de Alimentación	0.00	1,380.40	0.00	0.00	5,175.40	0.00	1,188.71	1,986.00	0.00	0.00	9,740.51
512400000	<b>MATERIALES Y ARTICULOS DE CONSTRUCCIÓN Y REPARACIÓN</b>	<b>14,987.00</b>	<b>64,453.83</b>	<b>80,194.42</b>	<b>591,998.45</b>	<b>1,737,885.37</b>	<b>2,103,635.59</b>	<b>15,528,744.90</b>	<b>7,521,836.38</b>	<b>660,086.23</b>	<b>626,875.08</b>	<b>28,908,697.25</b>
5124010000	Productos Minerales No Metálicos	0.00	0.00	0.00	106,628.23	480,673.05	151,325.35	136,045.31	154,840.06	16,088.52	17,830.01	1,053,430.53
5124020000	Cementos y Productos de Concreto	634.00	0.00	0.00	10,781.94	235,020.47	66,386.96	45,266.23	466,502.02	3,728.46	10,184.12	836,484.20
5124030000	Cal, Yeso y Productos de Yeso	0.00	0.00	0.00	11,057.88	6,808.94	17,131.96	37,499.16	13,319.10	6,003.79	348.00	98,168.83
5124040000	Madera y Productos de Madera	0.00	2,552.00	0.00	22,448.67	9,344.00	23,276.44	37,643.68	59,595.00	237,415.72	461,010.05	
5124050000	Vidrio y Productos de Vidrio	0.00	0.00	0.00	0.00	974.40	7,365.94	3,239.02	7,849.36	1,135.08	5,748.91	26,302.71
5124060000	Material Eléctrico y Electrónico	987.62	29,506.52	34,520.27	45,755.41	158,300.98	60,863.46	8,038,510.88	83,438.77	48,334.13	56,829.04	8,557,047.08
5124070000	Artículos Metálicos para la Construcción	9.28	9,887.70	2,165.48	143,042.98	47,887.82	331,455.49	218,077.42	2,284,270.77	305,350.22	137,854.02	3,479,981.18
5124080000	Materiales Complementarios	0.00	0.00	0.00	0.00	3,937.50	0.00	4,422.00	0.00	0.00	0.00	8,359.50
5124900000	Otros Materiales y Artículos de Construcción y Reparación	13,356.10	22,507.61	23,508.67	252,283.34	794,958.21	1,445,859.99	6,874,950.34	4,467,972.62	219,851.03	170,665.26	14,385,913.17
512500000	<b>PRODUCTOS QUÍMICOS, FARMACEUTICOS Y DE LABORATORIO</b>	<b>7,656.00</b>	<b>110,535.13</b>	<b>95,122.50</b>	<b>513,960.73</b>	<b>354,778.30</b>	<b>423,564.30</b>	<b>452,488.65</b>	<b>427,208.23</b>	<b>527,253.28</b>	<b>220,480.31</b>	<b>3,133,047.63</b>
5125010000	Productos Químicos Básicos	0.00	0.00	0.00	0.00	49,500.64	11,173.75	42,050.08	132,956.45	60,390.15	40,895.04	336,966.11
5125020000	Fertilizantes, Pesticidas y Otros Agroquímicos	0.00	0.00	690.00	924.64	170.00	170.00	20,725.00	5,220.00	1,934.96	429.00	30,263.60
5125030000	Medicinas y Productos Farmaceuticos	0.00	20,025.77	21,437.66	322,214.92	92,828.72	208,316.98	180,661.41	165,819.22	230,912.34	21,655.12	1,283,972.14
5125040000	Materiales, Accesorios y Suministros Médicos	7,656.00	45,006.52	66,797.24	156,805.86	147,287.30	126,639.72	148,675.20	90,415.85	145,455.28	129,885.67	1,064,624.64
5125050000	Materiales, Accesorios y Suministros de Laboratorio	0.00	35,083.04	0.00	1,113.60	0.00	29,905.96	0.00	0.00	35,083.04	0.00	101,185.64



MUNICIPIO DE DURANGO  
DIRECCION MUNICIPAL DE ADMINISTRACIÓN Y FINANZAS  
INGRESOS Y EGRESOS DEL 1o DE ENERO AL 31 DE OCTUBRE DE 2011



CTA	NOMBRE	ENERO	FEBRERO	MARZO	ABRIL	MAYO	JUNIO	JULIO	AGOSTO	SEPTIEMBRE	OCTUBRE	ACUMULADO
5125060000	Fibras Sintéticas, Hules, Plásticos y Derivados	0.00	10,419.80	6,197.60	32,901.71	64,991.64	47,358.09	60,376.96	32,796.71	53,477.51	27,615.48	336,135.50
5126000000	<b>COMBUSTIBLES, LUBRICANTES Y ADITIVOS</b>	<b>6,924,951.76</b>	<b>5,597,941.91</b>	<b>5,575,902.57</b>	<b>7,065,357.27</b>	<b>6,131,869.63</b>	<b>7,668,187.73</b>	<b>6,171,745.85</b>	<b>9,846,643.02</b>	<b>6,841,825.67</b>	<b>7,284,266.98</b>	<b>69,108,692.39</b>
5126010000	Combustibles, Lubricantes y Aditivos	6,924,951.76	5,597,941.91	5,575,902.57	7,065,357.27	6,131,869.63	7,668,187.73	6,171,745.85	9,846,643.02	6,841,825.67	7,284,266.98	69,108,692.39
5127000000	<b>VESTUARIO, BLANCOS, PRENDAS DE PROTECCIÓN Y ARTICULOS DEPORTIVOS</b>	<b>0.00</b>	<b>28,046.88</b>	<b>89,954.14</b>	<b>67,853.98</b>	<b>109,197.71</b>	<b>191,676.44</b>	<b>105,877.84</b>	<b>155,657.77</b>	<b>32,085.20</b>	<b>41,463.35</b>	<b>801,793.31</b>
5127010000	Vestuario y Uniformes	0.00	28,046.88	89,954.14	67,853.98	109,197.71	191,676.44	105,877.84	155,657.77	32,085.20	41,463.35	801,793.31
5127020000	Prendas de Seguridad y Protección Personal	0.00	0.00	9,280.00	20,230.40	80,973.80	36,864.37	56,424.72	32,968.60	0.00	281.01	265,069.78
5127030000	Artículos Deportivos	0.00	0.00	60,674.14	31,752.35	23,523.59	145,296.87	4,152.80	88,856.28	27,736.08	34,600.50	418,592.61
5127040000	Productos Textiles	0.00	0.00	0.00	0.00	4,700.32	0.00	31,118.16	30,557.88	0.00	6,581.84	72,958.20
5127050000	Blancos y Otros Productos Textiles	0.00	0.00	0.00	15,671.23	0.00	8,100.00	3,452.16	0.00	4,329.12	0.00	31,752.51
5128000000	<b>MATERIALES Y SUMINISTROS DE SEGURIDAD</b>	<b>0.00</b>	<b>0.00</b>	<b>0.00</b>	<b>0.00</b>	<b>0.00</b>	<b>0.00</b>	<b>0.00</b>	<b>0.00</b>	<b>0.00</b>	<b>0.00</b>	<b>15,420.21</b>
5128020000	Materiales de Seguridad Pública	0.00	0.00	0.00	0.00	0.00	0.00	0.00	0.00	0.00	0.00	0.00
5128030000	Prendas de Protección para Seguridad Pública y Nacional	0.00	0.00	0.00	0.00	0.00	0.00	0.00	0.00	0.00	0.00	0.00
5129000000	<b>HERRAMIENTAS, REFACCIONES Y ACCESORIOS MENORES</b>	<b>112,798.25</b>	<b>227,614.73</b>	<b>128,169.20</b>	<b>525,798.52</b>	<b>495,604.76</b>	<b>590,854.90</b>	<b>587,221.13</b>	<b>924,056.63</b>	<b>548,849.81</b>	<b>549,488.36</b>	<b>4,670,254.09</b>
5129010000	Herramientas Menores	0.00	0.00	4,814.51	42,697.92	28,612.06	279,204.88	21,813.99	148,960.13	75,833.25	16,597.50	618,534.24
5129020000	Refacciones y Accesorios Menores de Edificios	0.00	1,057.60	744.00	38,357.29	9,218.96	14,790.15	13,657.15	17,530.07	7,528.83	12,957.36	115,941.41
5129030000	Refacciones y Accesorios Menores de Mobiliario y Equipo de Administración, Educacional y Recre	0.00	1,531.20	0.00	394.40	2,663.85	3,372.30	19,174.80	2,020.40	1,729.60	2,901.15	33,787.71
5129040000	Refacciones y Accesorios Menores de Equipo de Computo y Tecnologías de la Información	10,373.07	13,292.65	13,311.77	87,550.30	52,452.10	36,342.89	25,279.55	39,564.54	42,350.67	33,827.23	354,344.97
5129050000	Refacciones y Accesorios Menores de Instrumental Médico y de Laboratorio	0.00	0.00	0.00	2,394.24	42,004.80	1,065.00	0.00	1,798.00	0.00	6,839.96	54,101.90
5129060000	Refacciones y Accesorios Menores de Equipo de Transporte	102,425.18	74,069.71	109,161.78	324,461.07	326,986.27	114,381.37	450,203.07	461,568.98	340,792.43	320,479.52	2,624,539.38
5129080000	Refacciones y Accesorios Menores de Maquinaria y Otros Equipos	0.00	137,663.57	137.14	19,261.26	32,413.92	122,277.83	18,718.17	127,204.43	30,932.55	118,831.67	607,440.54
5129090000	Refacciones y Accesorios Menores de Otros Bienes Muebles	0.00	0.00	0.00	10,680.04	1,252.80	19,410.48	18,374.40	49,482.08	37,054.06	261,683.94	
5120000000	<b>MATERIALES Y SUMINISTROS</b>	<b>7,425,522.65</b>	<b>6,913,264.88</b>	<b>6,572,879.54</b>	<b>10,488,790.19</b>	<b>9,894,404.03</b>	<b>12,056,907.89</b>	<b>24,045,647.90</b>	<b>19,587,803.30</b>	<b>9,580,930.44</b>	<b>9,893,324.92</b>	<b>116,459,275.74</b>
5131000000	<b>SERVICIOS BASICOS</b>	<b>7,927,375.69</b>	<b>6,527,064.82</b>	<b>7,714,577.33</b>	<b>7,688,729.22</b>	<b>8,188,578.69</b>	<b>7,158,805.98</b>	<b>7,936,956.55</b>	<b>7,411,428.73</b>	<b>7,297,816.08</b>	<b>7,515,905.11</b>	<b>75,387,240.20</b>
5131010000	Energía eléctrica	6,575,547.04	5,906,135.00	6,669,515.00	6,165,031.00	6,222,897.31	6,215,139.00	7,009,610.00	6,439,818.00	6,223,648.00	6,412,300.86	63,839,581.21
5131020000	Gas	712,080.77	581,529.71	575,368.18	555,943.13	1,328,567.72	369,805.23	441,083.74	414,616.60	439,365.77	330,344.73	5,748,705.58
5131030000	Agua	539,966.49	0.00	339,628.50	688,241.21	526,140.97	414,045.96	440,554.56	478,277.12	428,471.12	538,975.66	4,394,301.59
5131040000	Telefonía Tradicional	42,412.85	38,732.74	38,611.59	38,936.14	38,356.96	37,819.65	0.00	74,895.91	42,574.55	40,728.69	392,969.08
5131050000	Telefonía Celular	41,466.70	0.00	39,655.08	35,960.00	47,388.80	57,389.00	34,076.00	0.00	46,488.00	28,059.00	330,492.56
5131060000	Servicios de Telecomunicaciones y Satélites	649.00	0.00	0.00	0.00	7,188.00	649.00	0.00	0.00	0.00	0.00	4,896.00
5131070000	Servicios de Acceso de Internet, Redes y Procesamiento de Información	15,252.84	0.00	30,856.00	196,340.44	15,130.92	55,701.76	7,656.00	0.00	90,826.84	154,232.57	565,997.37
5131080000	Servicios Postales y Telegráficos	0.00	667.37	20,942.98	8,377.30	2,958.01	8,256.38	3,978.25	3,821.10	26,441.80	11,263.60	86,706.79
5132000000	<b>SERVICIOS DE ARRENDAMIENTO</b>	<b>2,285,869.53</b>	<b>666,882.83</b>	<b>7,317,719.64</b>	<b>5,209,349.42</b>	<b>2,683,271.08</b>	<b>7,965,000.31</b>	<b>6,193,370.64</b>	<b>6,406,869.73</b>	<b>6,696,919.04</b>	<b>10,813,160.93</b>	<b>56,238,113.13</b>
5132020000	Arrendamiento de Edificios	244,850.81	636,422.83	2,072,076.34	934,106.36	983,355.78	966,128.15	1,203,327.49	948,485.58	1,059,635.68	1,064,429.66	10,112,818.68
5132030000	Arrendamiento de Mobiliario y Equipo de Administración, Educacional y Recreativo	30,160.00	30,160.00	30,430.58	30,219.45	30,218.15	30,304.87	0.00	30,320.14	855,186.67	30,160.00	1,097,159.86
5132050000	Arrendamiento de Equipo de Transporte	2,010,858.72	0.00	4,501,971.29	2,271,865.64	261,006.92	6,491,822.42	4,613,137.57	4,588,137.57	4,310,579.43	4,310,579.43	33,359,958.99
5132060000	Arrendamiento de Maquinaria, Otros Equipos y Herramientas	0.00	0.00	629,000.00	716,160.03	1,053,758.05	37,468.00	11,500.01	277,644.00	0.00	39,724.00	2,765,254.09
5132070000	Arrendamiento de Activos Intangibles	0.00	0.00	0.00	885,735.40	-3,480.00	61,691.12	0.00	185,600.00	92,124.88	5,001,113.92	6,222,785.32
5132090000	Otros Arrendamientos	0.00	0.00	84,241.43	371,262.54	358,412.16	377,585.75	365,405.57	376,682.44	379,392.38	367,153.92	2,680,136.19
5133000000	<b>SERVICIOS PROFESIONALES, CIENTIFICOS Y TECNICOS Y OTROS SERVICIOS</b>	<b>480,632.01</b>	<b>1,254,310.42</b>	<b>1,282,493.22</b>	<b>2,880,369.84</b>	<b>1,827,497.76</b>	<b>4,213,413.49</b>	<b>1,988,092.61</b>	<b>1,833,397.79</b>	<b>5,257,783.16</b>	<b>3,638,159.08</b>	<b>24,656,149.39</b>
5133010000	Servicios de Legales, Contabilidad, Auditoría y Relacionados	0.00	0.00	0.00	0.00	900.00	198,412.56	8,160.36	69,572.16	188,280.79	425,737.66	891,063.53
5133020000	Servicios de Diseño, Arquitectura, Ingeniería y Actividades Relacionadas	0.00	0.00	0.00	0.00	0.00	32,591.40	0.00	0.00	19,554.84	0.00	52,146.24
5133030000	Servicios de Consultoría Administrativa, Procesos, Técnica y en Tecnologías de la Información	0.00	0.00	34,692.99	1,449,913.00	204,497.90	1,971,005.56	854,125.58	599,301.11	1,481,191.10	1,619,186.00	8,204,913.24
5133040000	Servicios de Capacitación	0.00	0.00	124,185.66	136,858.00	123,920.00	56,966.50	113,501.36	92,800.00	386,025.68	0.00	1,034,277.20
5133050000	Servicios de Investigación Científica y Desarrollo	0.00	0.00	0.00	0.00	0.00	0.00	0.00	0.00	0.00	0.00	0.00
5133060000	Servicios de Apoyo Administrativo, Traducción, Fotocopiado e Impresión	211,462.58	948,162.80	428,133.88	555,317.93	554,393.77	371,195.07	329,617.04	619,314.92	1,576,358.88	353,637.22	5,947,594.09
5133070000	Servicios de Protección y Seguridad	0.00	0.00	0.00	0.00	0.00	0.00	0.00	0.00	0.00	110.00	110.00
5133080000	Servicios de Vigilancia	0.00	0.00	0.00	57,628.80	19,209.60	19,209.60	19,209.60	19,209.60	19,209.60	19,209.60	172,986.40
5133090000	Servicios Profesionales, Científicos y Técnicos Integrales	269,169.43	306,147.62	695,480.69	680,652.11	924,576.49	1,584,012.80	663,478.67	442,200.00	1,587,162.27	1,220,278.60	8,353,158.68
5134000000	<b>SERVICIOS FINANCIEROS, BANCARIOS Y COMERCIALES</b>	<b>2,507,563.18</b>	<b>631,837.73</b>	<b>551,623.72</b>	<b>249,304.29</b>	<b>220,236.52</b>	<b>1,252,819.35</b>	<b>4,547,438.48</b>	<b>394,324.54</b>	<b>332,377.72</b>	<b>305,234.06</b>	<b>10,992,759.59</b>
5134010000	Servicios Financieros y Bancarios	1,858,742.10	617,748.01	366,181.78	243,504.29	220,236.52	272,323.93	240,270.33	179,978.97	202,252.70	166,788.81	4,368,027.44
5134030000	Servicios de Recaudación, Traslado y Custodia de Valores	640,121.08	0.00	0.00	0.00	0.00	920,225.21	154,460.49	148,156.17	130,125.02	138,445.25	2,131,533.22



MUNICIPIO DE DURANGO  
DIRECCION MUNICIPAL DE ADMINISTRACIÓN Y FINANZAS  
INGRESOS Y EGRESOS DEL 1o. DE ENERO AL 31 DE OCTUBRE DE 2021



CTA	NOMBRE	ENERO	FEBRERO	MARZO	ABRIL	MAYO	JUNIO	JULIO	AGOSTO	SEPTIEMBRE	OCTUBRE	ACUMULADO
5134040000	Seguro de Responsabilidad Patrimonial y Fianzas	0.00	0.00	0.00	0.00	0.00	0.00	0.00	0.00	0.00	0.00	0.00
5134050000	Seguros de Bienes Patrimoniales	0.00	11,514.52	0.00	0.00	0.00	20,857.88	4,141,107.66	59,229.40	0.00	0.00	4,232,709.46
5134070000	Fletes y Maniobras	8,700.00	2,575.20	185,441.94	5,800.00	0.00	39,412.33	11,600.00	6,960.00	0.00	0.00	260,489.47
<b>5135000000</b>	<b>SERVICIOS DE INSTALACIÓN, REPARACIÓN Y MANTENIMIENTO</b>	<b>16,098,106.78</b>	<b>13,201,483.18</b>	<b>16,464,540.09</b>	<b>16,128,988.26</b>	<b>16,735,984.13</b>	<b>17,045,448.48</b>	<b>15,285,432.59</b>	<b>19,207,293.66</b>	<b>22,221,314.92</b>	<b>17,265,492.48</b>	<b>189,654,082.57</b>
5135010000	Conservación y Mantenimiento Menor de Inmuebles	22,717.56	7,617.56	127,069.73	109,336.41	173,380.06	391,141.79	166,501.09	138,625.03	133,340.70	273,650.23	1,543,380.16
5135020000	Inst., Reparación y Mto. de Mob. y Equipo de Admón, Educacional y Recreativo	0.00	0.00	0.00	0.00	10,776.40	4,462.01	782.59	4,071.40	69,890.00	9,175.14	99,157.54
5135030000	Inst., Reparación y Mantenimiento de Equipo de Computo y Tecnología de la Información	0.00	0.00	7,393.67	0.00	0.00	0.00	0.00	79,286.00	0.00	1,160.00	87,839.67
5135040000	Instalación, Reparación y Mantenimiento de Equipo e Instrumental Médico	0.00	0.00	0.00	0.00	0.00	0.00	0.00	0.00	0.00	1,032.40	1,032.40
5135050000	Reparación y Mantenimiento de Equipo de Transporte	149,162.23	301,463.82	419,138.70	618,587.89	480,867.57	319,308.50	892,859.65	545,810.36	564,080.00	633,441.38	4,924,720.30
5135070000	Instalación, Reparación y Mto. De Maquinaria, Otros Equipos y Herramientas	83,195.20	177,980.00	54,699.48	122,130.78	387,179.20	4,905.96	176,305.36	67,744.00	244,359.89	128,593.88	1,447,093.75
5135080000	Servicios de Limpieza y Manejo de Desechos	15,843,031.79	12,714,421.80	15,851,099.71	15,260,390.58	15,658,800.30	16,321,873.76	13,955,719.70	18,444,430.87	21,207,672.33	16,197,199.45	161,454,640.29
5135090000	Servicios de Jardinería y Fumigación	0.00	0.00	5,138.80	18,542.60	24,980.60	3,754.46	13,978.00	6,612.00	1,972.00	21,240.00	96,218.46
<b>5136000000</b>	<b>SERVICIOS DE COMUNICACIÓN SOCIAL Y PUBLICIDAD</b>	<b>0.00</b>	<b>2,458,822.20</b>	<b>3,697,501.70</b>	<b>0.00</b>	<b>2,423.20</b>	<b>1,697,443.72</b>	<b>31,513.07</b>	<b>1,266,410.52</b>	<b>3,366,374.52</b>	<b>3,598,146.40</b>	<b>16,118,635.33</b>
5136010000	Difusión por Radio, Televisión y Otros medios de Mensajes Sobre Programas y Actividades Gubernamentales	0.00	2,458,822.20	3,697,501.70	0.00	2,423.20	1,697,443.72	31,513.07	1,226,410.52	3,037,945.94	2,981,289.24	15,133,349.59
5136030000	Servicios de Creatividad, Preproducción y Producción de Publicidad Excepto Internet	0.00	0.00	0.00	0.00	0.00	0.00	0.00	0.00	0.00	0.00	0.00
5136050000	Servicios de la Industria Filmica del Sonido y del Video	0.00	0.00	0.00	0.00	0.00	0.00	0.00	0.00	328,428.58	328,428.58	656,857.16
5136060000	Servicio de Creación y Difusión de Contenido a Traves de Internet	0.00	0.00	0.00	0.00	0.00	0.00	0.00	0.00	0.00	0.00	0.00
5136090000	Otros Servicios de Información	0.00	0.00	0.00	0.00	0.00	0.00	0.00	0.00	0.00	288,428.58	288,428.58
<b>5137000000</b>	<b>SERVICIOS DE TRASLADO Y VIATICOS</b>	<b>0.00</b>	<b>6,423.00</b>	<b>63,914.10</b>	<b>30,236.86</b>	<b>32,162.84</b>	<b>35,531.39</b>	<b>54,715.92</b>	<b>36,639.20</b>	<b>60,649.48</b>	<b>141,778.08</b>	<b>462,050.87</b>
5137010000	Pasajes Aereos	0.00	5,884.00	36,757.00	6,645.00	4,869.00	14,166.00	17,326.00	25,997.00	31,724.00	73,811.00	216,979.00
5137020000	Pasajes Terrestres	0.00	401.00	482.00	620.00	1,549.00	5,689.60	1,376.00	2,111.00	0.00	2,785.00	15,013.80
5137050000	Viáticos en el Pais	0.00	138.00	26,675.10	22,971.86	25,744.84	15,675.79	36,013.92	8,531.20	23,125.48	65,382.08	224,258.27
5137060000	Viáticos en el Extranjero	0.00	0.00	0.00	0.00	0.00	0.00	0.00	0.00	0.00	0.00	0.00
5137090000	Otros Servicios de Traslado y Hospedaje	0.00	0.00	0.00	0.00	0.00	0.00	0.00	0.00	0.00	0.00	0.00
<b>5138000000</b>	<b>SERVICIOS OFICIALES</b>	<b>517,235.39</b>	<b>578,641.41</b>	<b>864,391.50</b>	<b>730,175.29</b>	<b>745,956.98</b>	<b>1,434,930.35</b>	<b>1,586,081.50</b>	<b>1,510,897.21</b>	<b>1,664,114.47</b>	<b>1,918,604.43</b>	<b>11,551,028.51</b>
5138010000	Gastos de Ceremonial	0.00	0.00	10,509.60	0.00	0.00	0.00	0.00	0.00	0.00	0.00	10,509.60
5138020000	Gastos de Orden Social y Cultural	517,235.39	578,641.41	853,881.90	730,175.29	739,426.97	1,372,077.35	1,562,144.49	1,504,881.21	1,646,563.67	1,794,152.45	11,299,180.13
5138050000	Gastos de Representación	0.00	0.00	6,529.59	0.00	6,529.59	62,853.00	23,937.01	6,016.00	17,550.80	124,451.98	241,338.78
<b>5139000000</b>	<b>OTROS SERVICIOS GENERALES</b>	<b>441,289.35</b>	<b>568,519.94</b>	<b>756,003.38</b>	<b>694,630.70</b>	<b>1,479,247.10</b>	<b>1,430,957.15</b>	<b>1,025,414.16</b>	<b>984,892.43</b>	<b>722,813.49</b>	<b>1,198,049.46</b>	<b>9,301,627.16</b>
5139010000	Servicios Funerarios y de Cementerios	0.00	1,392.00	0.00	0.00	0.00	0.00	0.00	0.00	0.00	0.00	1,392.00
5139020000	Impuestos y Derechos	189,299.35	170,354.48	215,994.35	200,147.51	202,869.11	202,869.11	233,757.61	225,509.86	206,408.02	212,812.07	2,060,021.45
5139040000	Sentencias y Resoluciones por Autoridad Competente	0.00	0.00	0.00	0.00	0.00	0.00	0.00	0.00	0.00	236,809.60	236,809.60
5139050000	Penas, Multas, Accesorios y Actualizaciones	0.00	0.00	225.46	102.89	10,919.71	16,623.55	10,511.95	96.19	2,655.41	483.13	42,483.69
5139060000	Otros Gastos por Responsabilidades	0.00	0.00	58,321.75	0.00	596,227.50	698,937.77	0.00	0.00	124,465.00	97,360.40	1,575,312.42
5139090000	Otros Servicios Generales	252,000.00	396,773.48	481,461.62	494,380.30	669,230.78	512,526.72	781,144.60	758,420.98	389,085.06	650,584.26	5,385,608.00
<b>5130000000</b>	<b>SERVICIOS GENERALES</b>	<b>30,258,081.93</b>	<b>25,893,685.53</b>	<b>38,712,764.68</b>	<b>33,811,783.88</b>	<b>31,915,358.26</b>	<b>42,234,348.22</b>	<b>38,649,017.52</b>	<b>39,052,153.81</b>	<b>47,619,962.88</b>	<b>46,394,530.03</b>	<b>374,341,686.74</b>
<b>5221000000</b>	<b>TRANSFERENCIAS A ENTIDADES PARAESTATALES TRANSFERENCIAS AL RESTO DEL SECTOR PÚBLICO</b>	<b>8,643,682.97</b>	<b>7,927,654.47</b>	<b>6,414,537.41</b>	<b>8,429,588.04</b>	<b>9,032,319.08</b>	<b>9,045,056.06</b>	<b>8,577,969.81</b>	<b>8,498,653.28</b>	<b>11,323,693.89</b>	<b>8,767,918.08</b>	<b>86,661,073.09</b>
5221010000	Transferencias Otorgadas a Entidades Paraestatales No Empresariales y No Financieras	8,643,682.97	7,927,654.47	6,414,537.41	8,429,588.04	9,032,319.08	9,045,056.06	8,577,969.81	8,498,653.28	11,323,693.89	8,767,918.08	86,661,073.09
<b>5231000000</b>	<b>SUBSIDIOS Y SUBVENCIONES</b>	<b>50,585,847.26</b>	<b>10,508,231.26</b>	<b>10,121,181.38</b>	<b>6,050,912.76</b>	<b>4,405,344.21</b>	<b>4,238,916.11</b>	<b>5,975,283.29</b>	<b>5,009,337.15</b>	<b>5,179,184.89</b>	<b>3,519,840.57</b>	<b>105,593,858.88</b>
5231010000	Subsidios a la Producción	0.00	0.00	0.00	0.00	0.00	0.00	0.00	0.00	1,148,325.00	-335,500.00	1,247,424.90
5231900000	Otros subsidios	50,585,847.26	10,508,231.26	10,121,181.38	6,050,912.76	4,405,344.21	4,238,916.11	5,331,408.39	5,218,612.15	4,030,839.89	3,855,140.57	104,346,433.98
<b>5240000000</b>	<b>AYUDAS SOCIALES</b>	<b>520,392.16</b>	<b>1,239,376.28</b>	<b>5,458,489.76</b>	<b>3,667,073.33</b>	<b>2,149,024.03</b>	<b>8,824,861.59</b>	<b>2,142,407.11</b>	<b>3,702,538.41</b>	<b>4,174,850.05</b>	<b>3,569,500.69</b>	<b>35,448,313.39</b>
5240100000	Ayudas Sociales a Personas	0.00	675,910.00	1,047,411.72	643,026.03	470,750.00	824,610.01	503,640.00	568,780.49	1,784,514.75	1,639,832.67	8,158,475.67
5240200000	Becas y Otras Ayudas para Programas de Capacitación	0.00	0.00	0.00	0.00	0.00	3,763,500.00	-71,000.00	392,000.00	195,000.00	262,000.00	4,542,500.00
5240300000	Ayudas Sociales a Instituciones de Enseñanza	0.00	10,000.00	182,000.00	88,000.00	0.00	44,500.00	49,500.00	73,000.00	24,500.00	56,500.00	528,000.00
5240300000	Ayudas Sociales a Instituciones sin Fines de Lucro	364,364.07	511,046.71	1,685,743.95	1,952,933.34	1,407,447.34	1,866,819.54	1,008,567.06	875,886.27	992,012.44	1,273,866.44	11,938,687.16
5240400000	Ayudas por Desastres Naturales y Otros Sinistros	156,028.09	42,419.55	2,543,334.09	983,113.96	270,826.69	2,325,232.04	651,700.05	1,792,871.65	1,177,822.66	337,301.58	10,280,850.56
<b>5259000000</b>	<b>OTRAS PENSIONES Y JUBILACIONES</b>	<b>79,729.88</b>	<b>81,438.48</b>	<b>80,899.11</b>	<b>81,482.73</b>	<b>67,068.68</b>	<b>68,285.39</b>	<b>72,263.64</b>	<b>20,548.85</b>	<b>18,762.36</b>	<b>65,977.33</b>	<b>636,456.45</b>
5259010000	Otras Pensiones y Jubilaciones	79,729.88	81,438.48	80,899.11	81,482.73	67,068.68	68,285.39	72,263.64	20,548.85	18,762.36	65,977.33	636,456.45
<b>5200000000</b>	<b>TRANSFERENCIAS INTERNAS Y ASIGNACIONES AL SECTOR PÚBLICO</b>	<b>59,829,652.27</b>	<b>19,756,700.47</b>	<b>22,075,107.66</b>	<b>18,229,056.86</b>	<b>15,653,756.00</b>	<b>22,176,919.15</b>	<b>16,767,923.85</b>	<b>17,231,077.69</b>	<b>20,696,471.19</b>	<b>15,923,036.67</b>	<b>228,339,701.81</b>



MUNICIPIO DE DURANGO  
DIRECCION MUNICIPAL DE ADMINISTRACION Y FINANZAS  
INGRESOS Y EGRESOS DEL 1o. DE ENERO AL 31 DE OCTUBRE DE 2021



CTA	NOMBRE	ENERO	FEBRERO	MARZO	ABRIL	MAYO	JUNIO	JULIO	AGOSTO	SEPTIEMBRE	OCTUBRE	ACUMULADO
541100000	INTERESES DE LA DEUDA PÚBLICA INTERNA	96,630.05	1,698,347.62	1,469,404.60	1,788,544.09	1,889,634.83	1,713,419.81	1,518,151.17	1,656,394.06	1,697,650.25	1,620,756.98	15,148,933.46
541101000	Intereses de la Deuda Interna con Instituciones de Crédito	96,630.05	1,698,347.62	1,469,404.60	1,788,544.09	1,889,634.83	1,713,419.81	1,518,151.17	1,656,394.06	1,697,650.25	1,620,756.98	15,148,933.46
542100000	COMISIONES DE LA DEUDA PÚBLICA INTERNA	0.00	0.00	290,000.00	0.00	0.00	0.00	0.00	0.00	0.00	0.00	290,000.00
542101000	Comisiones de la Deuda Pública Interna	0.00	0.00	290,000.00	0.00	0.00	0.00	0.00	0.00	0.00	0.00	290,000.00
540000000	INTERESES COMISIONES Y OTROS GASTOS DE LA DEUDA PÚBLICA	96,630.05	1,698,347.62	1,759,404.60	1,788,544.09	1,889,634.83	1,713,419.81	1,518,151.17	1,656,394.06	1,697,650.25	1,620,756.98	15,438,933.46
551000000	ESTIMACION, DEPRECIACION, DETERIORO, AMORTIZACION, PROVISIONES Y RESERVAS	3,347,125.29	3,345,170.83	3,345,157.52	3,347,167.07	3,388,144.46	3,410,842.44	3,802,391.19	3,801,981.00	3,877,049.69	3,866,368.49	35,529,197.98
551200000	Estimaciones de Activos no Circulantes	0.00	0.00	0.00	0.00	0.00	0.00	0.00	0.00	0.00	0.00	0.00
551300000	Depreciación de Bienes Inmuebles	458,277.88	458,277.88	458,277.88	458,277.88	458,392.68	458,392.68	458,392.68	458,392.68	458,392.68	458,392.68	4,643,467.60
551400000	Depreciación de Infraestructura	366,749.66	366,749.66	366,749.66	366,749.66	366,749.66	366,749.66	366,749.66	366,749.66	366,749.66	366,749.66	3,667,496.60
551500000	Depreciación de Bienes Muebles	2,103,504.21	2,101,549.75	2,101,536.44	2,103,545.99	2,132,408.58	2,156,906.56	2,548,655.31	2,548,244.91	2,614,563.87	2,615,549.27	23,026,464.89
551600000	Deterioro de los Activos Biológicos	10,416.67	10,416.67	10,416.67	10,416.67	10,416.67	10,416.67	10,416.67	10,416.68	7,916.68	7,500.01	98,750.26
551700000	Amortización de Activos Intangibles	408,176.87	408,176.87	408,176.87	408,176.87	408,176.87	408,176.87	408,176.87	408,176.87	408,176.87	408,176.87	4,081,768.70
551800000	Disminución de Bienes por Pérdida, Obsolescencia y Deterioro	0.00	0.00	0.00	0.00	0.00	0.00	0.00	0.00	11,249.83	0.00	11,249.83
550000000	OTROS GASTOS Y PERDIDAS EXTRAORDINARIAS	3,347,125.29	3,345,170.83	3,345,157.52	3,347,167.07	3,388,144.46	3,410,842.44	3,802,391.19	3,801,981.00	3,877,049.69	3,866,368.49	35,529,197.98
560000000	INVERSIÓN PÚBLICA	0.00	0.00	0.00	0.00	0.00	0.00	0.00	0.00	0.00	0.00	0.00
561000000	Inversión Pública no capitalizable	0.00	0.00	0.00	0.00	0.00	0.00	0.00	0.00	0.00	0.00	0.00
560000000	INVERSIÓN PÚBLICA	0.00	0.00	0.00	0.00	0.00	0.00	0.00	0.00	0.00	0.00	0.00
500000000	SUMA TOTAL DE EGRESOS	178,141,739.11	138,690,618.20	153,694,208.97	150,216,826.30	139,032,383.58	175,413,735.05	170,001,496.89	165,256,685.10	165,377,758.46	162,812,904.00	1,588,638,513.66



MUNICIPIO DE DURANGO  
DIRECCIÓN MUNICIPAL DE ADMINISTRACIÓN Y FINANZAS  
ESTADOS DE SITUACIÓN FINANCIERA 2021  
CONSOLIDADO



NOMBRE	ENERO	FEBRERO	MARZO	ABRIL	MAYO	JUNIO	JULIO	AGOSTO	SEPTIEMBRE	OCTUBRE
<b>ACTIVO CIRCULANTE</b>	<b>529,032,030.73</b>	<b>549,140,370.50</b>	<b>647,937,816.11</b>	<b>608,989,775.68</b>	<b>569,359,257.60</b>	<b>507,552,347.83</b>	<b>499,281,132.75</b>	<b>521,067,701.02</b>	<b>481,744,591.90</b>	<b>475,168,670.71</b>
<b>EFFECTIVO Y EQUIVALENTE DE EFFECTIVO</b>	<b>182,721,010.45</b>	<b>170,511,404.80</b>	<b>201,130,650.67</b>	<b>186,540,888.59</b>	<b>121,092,380.20</b>	<b>92,995,104.22</b>	<b>69,268,501.57</b>	<b>93,336,887.10</b>	<b>88,150,884.63</b>	<b>72,975,599.39</b>
EFFECTIVO	0.00	0.00	0.00	0.00	0.00	0.00	0.00	0.00	0.00	0.00
BANCOS TESORERIA	104,278,505.65	97,561,250.71	120,895,190.92	120,719,999.09	58,852,518.38	50,895,026.95	51,589,334.15	73,972,635.87	61,400,873.58	62,206,612.21
INVERSIONES FINANCIERAS	61,745,829.48	51,321,869.25	56,258,165.23	39,023,675.20	26,343,426.24	13,567,745.13	10,346,468.83	7,877,726.53	8,539,380.26	5,971,394.32
DEPOSITOS EN FONDOS DE TERCEROS	16,695,574.32	21,526,284.64	23,878,294.52	27,797,211.30	35,896,435.58	28,432,332.14	7,332,098.59	11,496,524.70	16,210,610.79	4,697,589.66
EFFECTIVO O EQUIVALENTES DE EFFECTIVO A RECIBIR	343,472,358.49	375,900,884.10	443,848,271.01	419,846,563.95	410,493,885.08	412,113,600.98	426,519,051.02	428,041,746.97	394,457,227.49	401,286,133.27
CUENTAS POR COBRAR A CORTO PLAZO	0.00	0.00	0.00	0.00	0.00	0.00	0.00	0.00	0.00	0.00
DEUDORES DIVERSOS	340,122,334.67	372,526,057.13	440,527,647.54	416,519,255.78	407,059,698.73	408,719,988.07	423,189,068.13	422,915,907.56	391,178,296.97	397,954,370.70
PRESTAMOS OTORGADOS	3,153,023.82	3,073,796.97	3,121,623.47	3,106,310.17	3,112,966.35	3,072,692.91	3,028,982.89	2,811,361.82	2,957,930.52	3,010,762.57
DEUDORES POR ANTIPOPOS DE LA TESORERIA A CORTO PLAZO	187,000.00	299,000.00	299,000.00	321,000.00	321,000.00	321,000.00	321,000.00	314,477.59	321,000.00	321,000.00
DERECHOS A RECIBIR BIENES O SERVICIOS	2,838,861.79	2,728,101.80	2,858,894.43	2,502,323.14	37,813,187.32	2,443,582.83	2,493,580.18	1,689,066.95	1,136,499.78	1,026,941.05
ANTIPOSO A CORTO PLAZO	2,838,661.79	2,728,101.80	2,858,694.43	2,502,323.14	37,813,187.32	2,443,582.63	2,493,580.15	1,689,066.95	1,136,499.78	1,026,941.05
OTROS DERECHOS A RECIBIR BIENES O SERVICIOS	0.00	0.00	0.00	0.00	0.00	0.00	0.00	0.00	0.00	0.00
ALMACENES	0.00	0.00	0.00	0.00	0.00	0.00	0.00	0.00	0.00	0.00
ALMACENES DE MATERIALES Y SUMINISTROS DE CONSUMO	0.00	0.00	0.00	0.00	0.00	0.00	0.00	0.00	0.00	0.00
OTROS ACTIVOS CIRCULANTES	0.00	0.00	0.00	0.00	0.00	0.00	0.00	0.00	0.00	0.00
<b>ACTIVO NO CIRCULANTE</b>	<b>2,828,212,721.49</b>	<b>2,827,084,799.86</b>	<b>2,830,363,278.02</b>	<b>2,851,818,840.48</b>	<b>3,090,888,725.00</b>	<b>3,139,509,559.34</b>	<b>3,138,644,457.57</b>	<b>3,144,478,234.84</b>	<b>3,181,895,548.51</b>	<b>3,188,511,453.29</b>
<b>BIENES INMUEBLES</b>	<b>2,773,199,793.29</b>	<b>2,775,373,068.34</b>	<b>2,781,427,479.17</b>	<b>2,802,676,787.73</b>	<b>3,044,789,058.68</b>	<b>3,048,212,885.44</b>	<b>3,050,387,114.46</b>	<b>3,054,345,081.89</b>	<b>3,074,822,164.24</b>	<b>3,088,305,805.82</b>
TERRENOS	2,082,829,895.88	2,082,829,895.88	2,082,829,895.88	2,100,793,203.81	2,100,793,203.81	2,100,793,203.81	2,100,793,203.81	2,101,993,203.81	2,112,151,269.25	2,122,336,824.32
VIVIENDA	0.00	0.00	0.00	0.00	0.00	0.00	0.00	0.00	0.00	0.00
EDIFICIOS NO RESIDENCIALES	500,723,757.98	500,723,757.98	500,723,757.99	503,151,313.95	507,151,313.94	507,151,313.94	507,151,313.94	507,151,313.94	507,151,313.94	507,151,313.94
INFRAESTRUCTURA	3,999,999.99	3,999,999.99	3,999,999.99	3,999,999.99	0.00	0.00	0.00	0.00	0.00	0.00
CONSTRUCCIONES EN PROCESO	185,645,139.44	187,819,412.49	193,873,825.31	194,732,279.98	436,853,538.91	440,268,467.69	442,422,586.71	445,200,563.94	455,619,581.05	458,815,667.56
ACCIONES DE FOMENTO	0.00	0.00	0.00	0.00	0.00	0.00	0.00	0.00	0.00	0.00
BIENES MUEBLES	388,587,043.27	388,621,019.42	387,148,863.24	390,530,876.21	390,767,848.35	438,384,394.35	438,771,429.86	448,375,703.02	446,746,981.83	454,037,033.87
MOBILIARIO Y EQUIPO DE ADMINISTRACION	60,935,520.73	60,989,496.88	61,027,840.68	63,602,112.53	64,150,917.39	64,312,485.13	64,440,795.66	64,699,433.78	64,899,489.75	65,122,360.55
MOBILIARIO Y EQUIPO EDUCACIONAL Y RECREATIVO	7,771,193.25	7,771,193.25	7,771,193.25	7,771,193.25	7,789,730.05	7,789,730.05	7,789,730.05	7,908,804.05	7,996,311.50	8,776,362.20
EQUIPO E INSTRUMENTAL MEDICO Y DE LABORATORIO	6,555,670.45	6,555,670.45	7,043,170.47	7,043,170.47	6,901,999.05	6,901,999.05	6,901,999.05	7,053,221.29	7,053,221.29	7,061,021.29
EQUIPO DE TRANSPORTE	229,040,509.09	229,040,509.09	229,040,509.09	229,040,509.09	229,040,509.09	229,921,184.15	229,921,184.15	229,921,184.15	229,921,184.15	229,921,184.15
EQUIPO DE DEFENSA Y SEGURIDAD	5,596,672.94	5,596,672.94	5,596,672.94	5,596,672.94	5,596,672.94	5,596,672.94	5,596,672.94	5,596,672.94	5,596,672.94	5,596,672.94
MAQUINARIA, OTROS EQUIPOS Y HERRAMIENTAS	72,785,894.30	72,785,894.30	72,785,894.31	73,395,635.33	73,406,435.34	119,980,739.54	120,239,465.31	127,314,904.31	127,543,519.70	143,822,860.34
BIENES ARTISTICOS	2,388,972.50	2,388,972.50	2,388,972.50	2,388,972.50	2,388,972.50	2,388,972.50	2,388,972.50	2,388,972.50	2,388,972.50	2,388,972.50
ACTIVOS BIOLÓGICOS	1,492,610.00	1,492,610.00	1,492,610.00	1,492,610.00	1,492,610.00	1,492,610.00	1,492,610.00	1,492,610.00	1,492,610.00	1,492,610.00
ACTIVOS INTANGIBLES	42,990,108.00	42,990,108.00	42,990,108.00	42,990,108.00	42,990,108.00	42,990,108.00	42,990,108.00	43,044,825.88	43,044,825.88	43,053,207.23
SOFTWARE	39,289,041.60	39,289,041.60	39,289,041.60	39,289,041.60	39,289,041.60	39,289,041.60	39,289,041.60	39,343,559.28	39,343,559.28	39,343,559.28
MARCAS	0.00	0.00	0.00	0.00	0.00	0.00	0.00	0.00	0.00	8,581.55
LICENCIAS	3,701,066.40	3,701,066.40	3,701,066.40	3,701,066.40	3,701,066.40	3,701,066.40	3,701,066.40	3,701,066.40	3,701,066.40	3,701,066.40
<b>ESTIMACIONES, DEPRECIACIONES, DETERIOROS, OBSOLENCIA Y AMORTIZACIONES</b>	<b>-374,880,898.07</b>	<b>-378,226,068.90</b>	<b>-381,537,849.39</b>	<b>-384,885,018.46</b>	<b>-388,271,160.92</b>	<b>-391,681,803.36</b>	<b>-395,484,194.55</b>	<b>-399,286,175.53</b>	<b>-403,018,225.24</b>	<b>-406,884,593.73</b>
DEPRECIACION DETERIORO Y AMORTIZACION ACUMULADA DE BIENES MUEBLES E INMUEBLES	-374,880,898.07	-378,226,068.90	-381,537,849.39	-384,885,018.46	-388,271,160.92	-391,681,803.36	-395,484,194.55	-399,286,175.53	-403,018,225.24	-406,884,593.73
<b>ACTIVOS DIFERIDOS</b>	<b>336,675.00</b>	<b>336,675.00</b>	<b>336,675.00</b>	<b>503,875.00</b>	<b>603,874.90</b>	<b>603,874.90</b>	<b>0.00</b>	<b>0.00</b>	<b>0.00</b>	<b>0.00</b>
EJECUCION DE PROYECTOS PRODUCTIVOS	336,675.00	336,675.00	336,675.00	503,875.00	603,874.90	603,874.90	0.00	0.00	0.00	0.00
<b>TOTAL ACTIVO</b>	<b>3,357,244,752.22</b>	<b>3,378,235,170.36</b>	<b>3,478,300,892.13</b>	<b>3,486,806,418.16</b>	<b>3,680,287,977.60</b>	<b>3,646,061,907.17</b>	<b>3,634,925,590.32</b>	<b>3,665,546,935.86</b>	<b>3,644,440,138.41</b>	<b>3,685,700,124.00</b>



MUNICIPIO DE DURANGO  
DIRECCIÓN MUNICIPAL DE ADMINISTRACIÓN Y FINANZAS  
ESTADOS DE SITUACIÓN FINANCIERA 2021  
CONSOLIDADO



NOMBRE	ENERO	FEBRERO	MARZO	ABRIL	MAYO	JUNIO	JULIO	AGOSTO	SEPTIEMBRE	OCTUBRE
<b>PASIVO CIRCULANTE</b>	<b>344,535,835.80</b>	<b>306,104,892.11</b>	<b>315,999,642.36</b>	<b>252,719,165.42</b>	<b>382,210,814.25</b>	<b>370,504,845.38</b>	<b>383,292,788.37</b>	<b>384,571,072.73</b>	<b>359,656,476.82</b>	<b>357,106,031.53</b>
<b>CUENTAS POR PAGAR A CORTO PLAZO</b>	<b>281,358,652.75</b>	<b>262,828,317.51</b>	<b>229,120,318.05</b>	<b>180,772,468.13</b>	<b>328,258,497.27</b>	<b>321,495,835.59</b>	<b>321,225,675.59</b>	<b>349,465,322.26</b>	<b>330,531,773.71</b>	<b>335,882,231.20</b>
SERVICIOS PERSONALES	0.00	0.00	0.00	0.00	0.00	0.00	0.00	2,419,378.03	2,485,472.91	472,436.45
PROVEEDORES	213,174,526.09	185,945,368.15	177,589,097.14	124,409,136.09	90,259,968.71	90,473,062.86	106,076,245.13	121,207,556.72	134,404,573.82	145,545,283.41
OTRAS DEUDAS POR PAGAR	0.00	0.00	0.00	0.00	0.00	0.00	0.00	0.00	0.00	0.00
CONTRATISTAS POR OBRAS PÚBLICAS	17,309,300.98	10,741,357.26	2,225,591.84	2,171,191.74	4,293,592.76	9,561,073.50	1,219,107.47	7,666,438.43	3,212,106.19	277,632.81
TRANSFERENCIAS OTORGADAS	0.00	0.00	0.00	0.00	0.00	0.00	0.00	0.00	0.00	0.00
RETENCIONES Y CONTRIBUCIONES POR PAGAR A CORTO PLAZO	20,621,899.53	27,894,295.13	19,103,805.56	28,876,031.37	21,856,347.54	29,784,773.72	22,734,196.77	29,766,404.82	22,758,775.77	30,092,316.54
DEVOLUCIONES DE CONTRIBUCIONES POR PAGAR A CORTO PLAZO	93,565.44	84,840.07	0.00	677,506.94	401,635.54	17,426.38	121,649.43	191,161.54	346,140.49	0.00
FONDOS ROTATORIOS POR COMPROBAR A CORTO PLAZO	4,615,297.78	4,654,092.01	4,636,177.46	4,533,146.02	4,536,331.11	4,536,611.74	4,540,107.16	4,538,759.32	4,540,800.55	4,542,182.31
PRESTAMOS RECIBIDOS A CORTO PLAZO	0.00	0.00	0.00	0.00	0.00	0.00	0.00	0.00	0.00	0.00
OTRAS CUENTAS POR PAGAR A CORTO PLAZO	25,544,062.93	33,506,363.89	25,565,644.05	20,105,455.97	204,911,621.61	183,873,639.05	184,114,991.60	183,609,528.52	165,268,376.89	155,052,379.67
DOCUMENTOS POR PAGAR A CORTO PLAZO	21,084,456.34	16,539,001.89	81,893,547.14	49,999,999.83	38,383,838.20	31,818,181.65	27,272,727.10	22,727,272.55	18,181,818.00	13,636,363.45
DOCUMENTOS COMERCIALES POR PAGAR A CORTO PLAZO	21,084,456.34	16,539,001.89	61,993,547.14	49,999,999.83	36,363,636.20	31,818,181.65	27,272,727.10	22,727,272.55	18,181,818.00	13,636,363.45
TITULOS Y VALORES A CORTO PLAZO	0.00	0.00	0.00	0.00	0.00	0.00	0.00	0.00	0.00	0.00
TITULOS Y VALORES DE LA DEUDA PÚBLICA INTERNA A CORTO PLAZO	0.00	0.00	0.00	0.00	0.00	0.00	0.00	0.00	0.00	0.00
PORCIÓN A CORTO PLAZO DE LA DEUDA PÚBLICA A CORTO PLAZO	37,227,713.70	26,778,853.81	24,265,059.87	21,925,978.14	19,567,981.48	17,190,828.14	14,794,395.64	12,378,477.92	9,942,887.91	7,487,436.88
PORCIÓN A CORTO PLAZO DE LA DEUDA PÚBLICA INTERNA	37,227,713.70	26,778,853.81	24,265,059.87	21,925,978.14	19,567,981.48	17,190,828.14	14,794,395.64	12,378,477.92	9,942,887.91	7,487,436.88
FONDOS Y BIENES DE TERCEROS EN GARANTÍA Y/O ADMINISTRACIÓN A CORTO PLAZO	4,885,013.81	20,719.30	20,719.30	20,719.30	20,719.30	0.00	0.00	0.00	0.00	0.00
FONDOS EN ADMINISTRACIÓN A CORTO PLAZO	20,719.30	20,719.30	20,719.30	20,719.30	20,719.30	0.00	0.00	0.00	0.00	0.00
FONDOS DE FIDEICOMISO, MANDATOS Y CONTRATOS ANÁLOGOS A CORTO PLAZO	4,864,293.71	0.00	0.00	0.00	0.00	0.00	0.00	0.00	0.00	0.00
OTROS PASIVOS DIFERIDOS A CORTO PLAZO	0.00	0.00	0.00	0.00	0.00	0.00	0.00	0.00	0.00	0.00
<b>PASIVO NO CIRCULANTE</b>	<b>274,788,683.40</b>	<b>274,788,683.40</b>	<b>274,788,683.40</b>	<b>274,788,683.40</b>	<b>274,788,683.40</b>	<b>274,788,683.40</b>	<b>274,807,647.28</b>	<b>274,788,683.40</b>	<b>274,653,899.40</b>	<b>274,653,899.40</b>
<b>CUENTAS POR PAGAR A LARGO PLAZO</b>	<b>0.00</b>	<b>0.00</b>	<b>0.00</b>	<b>0.00</b>	<b>0.00</b>	<b>0.00</b>	<b>0.00</b>	<b>0.00</b>	<b>0.00</b>	<b>0.00</b>
PROVEEDORES POR PAGAR A LARGO PLAZO	0.00	0.00	0.00	0.00	0.00	0.00	0.00	0.00	0.00	0.00
CONTRATISTAS POR OBRAS PÚBLICAS POR PAGAR A LARGO PLAZO	0.00	0.00	0.00	0.00	0.00	0.00	0.00	0.00	0.00	0.00
OTROS DOCUMENTOS POR PAGAR A LARGO PLAZO	2,704,881.58	2,704,881.58	2,704,881.58	2,704,881.58	2,704,881.58	2,704,881.58	2,743,845.48	2,704,881.58	2,590,097.58	2,590,097.58
OTROS DOCUMENTOS POR PAGAR A LARGO PLAZO (CONVENIOS)	2,704,881.58	2,704,881.58	2,704,881.58	2,704,881.58	2,704,881.58	2,704,881.58	2,743,845.48	2,704,881.58	2,590,097.58	2,590,097.58
DEUDA PÚBLICA A LARGO PLAZO	272,063,801.82	272,063,801.82	272,063,801.82	272,063,801.82	272,063,801.82	272,063,801.82	272,063,801.82	272,063,801.82	272,063,801.82	272,063,801.82
PRESTAMOS DE LA DEUDA PÚBLICA INTERNA POR PAGAR A LARGO PLAZO	272,063,801.82	272,063,801.82	272,063,801.82	272,063,801.82	272,063,801.82	272,063,801.82	272,063,801.82	272,063,801.82	272,063,801.82	272,063,801.82
PASIVOS DIFERIDOS A LARGO PLAZO	0.00	0.00	0.00	0.00	0.00	0.00	0.00	0.00	0.00	0.00
<b>TOTAL PASIVO</b>	<b>619,324,519.20</b>	<b>580,893,575.51</b>	<b>590,788,325.76</b>	<b>527,507,848.82</b>	<b>657,000,497.65</b>	<b>645,293,528.78</b>	<b>658,100,435.65</b>	<b>659,360,756.13</b>	<b>634,285,673.12</b>	<b>631,739,930.93</b>
<b>HACIENDA PÚBLICA / PATRIMONIO</b>	<b>2,737,940,233.02</b>	<b>2,795,301,994.85</b>	<b>2,888,132,566.37</b>	<b>2,933,318,567.34</b>	<b>3,003,308,479.95</b>	<b>3,000,788,378.39</b>	<b>2,996,825,144.67</b>	<b>3,006,207,179.73</b>	<b>3,010,129,756.39</b>	<b>3,031,940,193.07</b>
<b>HACIENDA PÚBLICA / PATRIMONIO CONTRIBUIDO</b>	<b>1,843,145,579.88</b>	<b>1,843,145,579.88</b>	<b>1,843,145,579.89</b>	<b>1,863,536,443.78</b>	<b>1,863,536,443.78</b>	<b>1,863,536,443.78</b>	<b>1,863,536,443.78</b>	<b>1,863,536,443.78</b>	<b>1,873,848,732.61</b>	<b>1,884,034,287.68</b>
DONACIONES DE CAPITAL	1,843,145,579.88	1,843,145,579.86	1,843,145,579.89	1,863,536,443.78	1,863,536,443.78	1,863,536,443.78	1,863,536,443.78	1,863,536,443.78	1,873,848,732.61	1,884,034,287.68
ACTUALIZACIONES DEL LA HACIENDA PÚBLICA/PATRIMONIO	0.00	0.00	0.00	0.00	0.00	0.00	0.00	0.00	0.00	0.00
<b>HACIENDA PÚBLICA / PATRIMONIO GENERADO</b>	<b>894,794,653.18</b>	<b>852,156,414.99</b>	<b>1,044,986,986.48</b>	<b>1,069,782,123.56</b>	<b>1,139,772,036.17</b>	<b>1,137,251,934.61</b>	<b>1,133,288,700.89</b>	<b>1,142,670,735.95</b>	<b>1,136,283,026.78</b>	<b>1,147,905,905.39</b>
PATRIMONIO ACUMULADO	805,035,339.31	809,627,456.73	814,469,132.48	814,297,362.42	813,968,267.75	813,783,679.63	813,618,065.16	813,618,065.16	813,910,093.26	813,910,093.26
RESULTADO DEL EJERCICIO AHORRO / DESAHORRO	89,759,313.85	142,528,958.26	230,517,854.00	255,484,761.14	325,803,768.42	323,468,254.98	319,662,635.73	329,052,670.79	322,744,426.73	333,995,812.13
<b>TOTAL PASIVO MAS HACIENDA PÚBLICA/PATRIMONIO</b>	<b>3,357,244,752.22</b>	<b>3,376,235,570.36</b>	<b>3,478,974,892.13</b>	<b>3,460,816,412.16</b>	<b>3,660,388,977.60</b>	<b>3,646,082,912.17</b>	<b>3,654,925,581.82</b>	<b>3,665,567,931.85</b>	<b>3,644,415,429.51</b>	<b>3,663,645,126.32</b>





MUNICIPIO DE DURANGO  
DIRECCIÓN MUNICIPAL DE ADMINISTRACIÓN Y FINANZAS  
ESTADOS DE SITUACIÓN FINANCIERA 2021  
FONDO DE FORTALECIMIENTO MUNICIPAL



DURANGO

NOMBRE	ENERO	FEBRERO	MARZO	ABRIL	MAYO	JUNIO	JULIO	AGOSTO	SEPTIEMBRE	OCTUBRE
<b>ACTIVO CIRCULANTE</b>	<b>38,459,845.47</b>	<b>41,912,988.57</b>	<b>35,656,278.00</b>	<b>31,651,084.30</b>	<b>21,771,851.71</b>	<b>13,405,849.04</b>	<b>10,817,950.98</b>	<b>11,774,484.25</b>	<b>11,682,462.43</b>	<b>10,525,049.22</b>
<b>EFFECTIVO Y EQUIVALENTE DE EFFECTIVO</b>	<b>38,459,845.47</b>	<b>41,924,327.70</b>	<b>35,671,286.79</b>	<b>31,667,762.23</b>	<b>21,803,156.42</b>	<b>13,441,954.40</b>	<b>10,871,314.08</b>	<b>11,835,473.22</b>	<b>11,732,763.64</b>	<b>10,609,942.79</b>
EFFECTIVO	0.00	0.00	0.00	0.00	0.00	0.00	0.00	0.00	0.00	0.00
BANCOS TESORERIA	38,459,845.47	41,924,327.70	35,671,286.79	31,667,762.23	21,803,156.42	13,441,954.40	10,871,314.08	11,835,473.22	11,732,763.64	10,609,942.79
INVERSIONES FINANCIERAS	0.00	0.00	0.00	0.00	0.00	0.00	0.00	0.00	0.00	0.00
DEPOSITOS EN FONDOS DE TERCEROS	0.00	0.00	0.00	0.00	0.00	0.00	0.00	0.00	0.00	0.00
EFFECTIVO O EQUIVALENTES DE EFFECTIVO A RECIBIR	0.00	-11,381.13	-14,988.79	-16,877.93	-31,304.71	-36,165.36	-53,383.12	-60,888.97	-70,301.21	-84,893.57
CUENTAS POR COBRAR A CORTO PLAZO	0.00	0.00	0.00	0.00	0.00	0.00	0.00	0.00	0.00	0.00
DEUDORES DIVERSOS	0.00	-1,061.13	-2,988.79	-4,877.93	-9,704.71	-2,363.17	-4,049.06	634.48	2,161.62	-876.36
PRESTAMOS OTORGADOS	0.00	-9,500.00	-12,000.00	-11,800.00	-21,600.00	-33,742.19	-49,314.07	-61,623.45	-72,462.83	-84,017.21
DEUDORES POR ANTICIPOS DE LA TESORERIA A CORTO PLAZO	0.00	0.00	0.00	0.00	0.00	0.00	0.00	0.00	0.00	0.00
DERECHOS A RECIBIR BIENES O SERVICIOS	0.00	0.00	0.00	0.00	0.00	0.00	0.00	0.00	0.00	0.00
ANTICIPO A CORTO PLAZO	0.00	0.00	0.00	0.00	0.00	0.00	0.00	0.00	0.00	0.00
OTROS DERECHOS A RECIBIR BIENES O SERVICIOS	0.00	0.00	0.00	0.00	0.00	0.00	0.00	0.00	0.00	0.00
ALMACENES	0.00	0.00	0.00	0.00	0.00	0.00	0.00	0.00	0.00	0.00
ALMACENES DE MATERIALES Y SUMINISTROS DE CONSUMO	0.00	0.00	0.00	0.00	0.00	0.00	0.00	0.00	0.00	0.00
OTROS ACTIVOS CIRCULANTES	0.00	0.00	0.00	0.00	0.00	0.00	0.00	0.00	0.00	0.00
<b>ACTIVO NO CIRCULANTE</b>	<b>0.00</b>	<b>0.00</b>	<b>0.00</b>	<b>0.00</b>	<b>0.00</b>	<b>0.00</b>	<b>0.00</b>	<b>0.00</b>	<b>0.00</b>	<b>0.00</b>
<b>BIENES INMUEBLES</b>	<b>0.00</b>	<b>0.00</b>	<b>0.00</b>	<b>0.00</b>	<b>0.00</b>	<b>0.00</b>	<b>0.00</b>	<b>0.00</b>	<b>0.00</b>	<b>0.00</b>
TERRENOS	0.00	0.00	0.00	0.00	0.00	0.00	0.00	0.00	0.00	0.00
VIVIENDA	0.00	0.00	0.00	0.00	0.00	0.00	0.00	0.00	0.00	0.00
EDIFICIOS NO RESIDENCIALES	0.00	0.00	0.00	0.00	0.00	0.00	0.00	0.00	0.00	0.00
INFRAESTRUCTURA	0.00	0.00	0.00	0.00	0.00	0.00	0.00	0.00	0.00	0.00
CONSTRUCCIONES EN PROCESO	0.00	0.00	0.00	0.00	0.00	0.00	0.00	0.00	0.00	0.00
ACCIONES DE FOMENTO	0.00	0.00	0.00	0.00	0.00	0.00	0.00	0.00	0.00	0.00
BIENES MUEBLES	0.00	0.00	0.00	0.00	0.00	0.00	0.00	0.00	0.00	0.00
MOBILIARIO Y EQUIPO DE ADMINISTRACION	0.00	0.00	0.00	0.00	0.00	0.00	0.00	0.00	0.00	0.00
MOBILIARIO Y EQUIPO EDUCACIONAL Y RECREATIVO	0.00	0.00	0.00	0.00	0.00	0.00	0.00	0.00	0.00	0.00
EQUIPO E INSTRUMENTAL MEDICO Y DE LABORATORIO	0.00	0.00	0.00	0.00	0.00	0.00	0.00	0.00	0.00	0.00
EQUIPO DE TRANSPORTE	0.00	0.00	0.00	0.00	0.00	0.00	0.00	0.00	0.00	0.00
EQUIPO DE DEFENSA Y SEGURIDAD	0.00	0.00	0.00	0.00	0.00	0.00	0.00	0.00	0.00	0.00
MAQUINARIA, OTROS EQUIPOS Y HERRAMIENTAS	0.00	0.00	0.00	0.00	0.00	0.00	0.00	0.00	0.00	0.00
BIENES ARTISTICOS	0.00	0.00	0.00	0.00	0.00	0.00	0.00	0.00	0.00	0.00
ACTIVOS BIOLÓGICOS	0.00	0.00	0.00	0.00	0.00	0.00	0.00	0.00	0.00	0.00
ACTIVOS INTANGIBLES	0.00	0.00	0.00	0.00	0.00	0.00	0.00	0.00	0.00	0.00
SOFTWARE	0.00	0.00	0.00	0.00	0.00	0.00	0.00	0.00	0.00	0.00
MARCAS	0.00	0.00	0.00	0.00	0.00	0.00	0.00	0.00	0.00	0.00
LICENCIAS	0.00	0.00	0.00	0.00	0.00	0.00	0.00	0.00	0.00	0.00
<b>ESTIMACIONES, DEPRECIACIONES, DETERIOROS, OBSOLENCIA Y AMORTIZACIONES</b>	<b>0.00</b>	<b>0.00</b>	<b>0.00</b>	<b>0.00</b>	<b>0.00</b>	<b>0.00</b>	<b>0.00</b>	<b>0.00</b>	<b>0.00</b>	<b>0.00</b>
DEPRECIACION DETERIORO Y AMORTIZACION ACUMULADA DE BIENES MUEBLES E INMUEBLES	0.00	0.00	0.00	0.00	0.00	0.00	0.00	0.00	0.00	0.00
<b>ACTIVOS DIFERIDOS</b>	<b>0.00</b>	<b>0.00</b>	<b>0.00</b>	<b>0.00</b>	<b>0.00</b>	<b>0.00</b>	<b>0.00</b>	<b>0.00</b>	<b>0.00</b>	<b>0.00</b>
EJECUCION DE PROYECTOS PRODUCTIVOS	0.00	0.00	0.00	0.00	0.00	0.00	0.00	0.00	0.00	0.00
<b>TOTAL ACTIVO</b>	<b>38,459,845.47</b>	<b>41,912,988.57</b>	<b>35,656,278.00</b>	<b>31,651,084.30</b>	<b>21,771,851.71</b>	<b>13,405,849.04</b>	<b>10,817,950.98</b>	<b>11,774,484.25</b>	<b>11,682,462.43</b>	<b>10,525,049.22</b>



MUNICIPIO DE DURANGO  
DIRECCIÓN MUNICIPAL DE ADMINISTRACIÓN Y FINANZAS  
ESTADOS DE SITUACIÓN FINANCIERA 2021  
FONDO DE FORTALECIMIENTO MUNICIPAL



DURANGO

NOMBRE	ENERO	FEBRERO	MARZO	ABRIL	MAYO	JUNIO	JULIO	AGOSTO	SEPTIEMBRE	OCTUBRE
<b>PASIVO CIRCULANTE</b>	<b>18,091,964.63</b>	<b>22,618,338.87</b>	<b>24,051,654.08</b>	<b>28,389,388.21</b>	<b>22,872,171.80</b>	<b>32,861,245.04</b>	<b>39,987,819.44</b>	<b>49,692,538.91</b>	<b>42,614,175.58</b>	<b>33,372,171.10</b>
<b>CUENTAS POR PAGAR A CORTO PLAZO</b>	<b>18,091,964.63</b>	<b>22,618,338.87</b>	<b>24,051,654.08</b>	<b>28,389,388.21</b>	<b>22,872,171.80</b>	<b>32,861,245.04</b>	<b>39,987,819.44</b>	<b>49,692,538.91</b>	<b>42,614,175.58</b>	<b>33,372,171.10</b>
SERVICIOS PERSONALES	0.00	0.00	0.00	0.00	0.00	0.00	37,074.30	21,232.06	21,625.21	0.00
PROVEEDORES	18,091,964.63	14,854,344.06	19,126,072.73	16,211,934.92	17,077,068.22	19,937,085.26	22,417,806.48	25,293,565.29	13,530,634.21	0.00
OTRAS DEUDAS POR PAGAR	0.00	0.00	0.00	0.00	0.00	0.00	0.00	0.00	0.00	0.00
CONTRATISTAS POR OBRAS PÚBLICAS	0.00	0.00	0.00	0.00	0.00	0.00	0.00	0.00	0.00	0.00
TRANSFERENCIAS OTORGADAS	0.00	0.00	0.00	0.00	0.00	0.00	0.00	0.00	0.00	0.00
RETENCIONES Y CONTRIBUCIONES POR PAGAR A CORTO PLAZO	0.00	7,746,322.76	4,921,465.28	12,141,264.05	5,577,276.61	12,670,962.29	17,510,453.54	24,358,901.72	29,063,870.63	33,351,263.34
DEVOLUCIONES DE CONTRIBUCIONES POR PAGAR A CORTO PLAZO	0.00	0.00	0.00	0.00	0.00	0.00	0.00	0.00	0.00	0.00
FONDOS ROTATORIOS POR COMPROBAR A CORTO PLAZO	0.00	0.00	0.00	8,986.25	9,309.53	8,815.00	9,232.89	9,452.22	9,741.02	9,741.02
PRESTAMOS RECIBIDOS A CORTO PLAZO	0.00	0.00	0.00	0.00	0.00	0.00	0.00	0.00	0.00	0.00
OTRAS CUENTAS POR PAGAR A CORTO PLAZO	0.00	17,670.05	4,116.07	7,200.89	8,519.24	7,308.17	8,994.47	8,994.47	9,929.72	11,166.74
DOCUMENTOS POR PAGAR A CORTO PLAZO	0.00	0.00	0.00	0.00	0.00	0.00	0.00	0.00	0.00	0.00
DOCUMENTOS COMERCIALES POR PAGAR A CORTO PLAZO	0.00	0.00	0.00	0.00	0.00	0.00	0.00	0.00	0.00	0.00
TITULOS Y VALORES A CORTO PLAZO	0.00	0.00	0.00	0.00	0.00	0.00	0.00	0.00	0.00	0.00
TITULOS Y VALORES DE LA DEUDA PÚBLICA INTERNA A CORTO PLAZO	0.00	0.00	0.00	0.00	0.00	0.00	0.00	0.00	0.00	0.00
PORCIÓN A CORTO PLAZO DE LA DEUDA PÚBLICA A LARGO PLAZO	0.00	0.00	0.00	0.00	0.00	0.00	0.00	0.00	0.00	0.00
PORCIÓN A CORTO PLAZO DE LA DEUDA PÚBLICA INTERNA	0.00	0.00	0.00	0.00	0.00	0.00	0.00	0.00	0.00	0.00
FONDOS Y BIENES DE TERCEROS EN GARANTÍA Y/O ADMINISTRACIÓN A CORTO PLAZO	0.00	0.00	0.00	0.00	0.00	0.00	0.00	0.00	0.00	0.00
FONDOS EN ADMINISTRACIÓN A CORTO PLAZO	0.00	0.00	0.00	0.00	0.00	0.00	0.00	0.00	0.00	0.00
FONDOS DE FIDEICOMISO, MANDATOS Y CONTRATOS ANALÓGOS A CORTO PLAZO	0.00	0.00	0.00	0.00	0.00	0.00	0.00	0.00	0.00	0.00
OTROS PASIVOS DIFERIDOS A CORTO PLAZO	0.00	0.00	0.00	0.00	0.00	0.00	0.00	0.00	0.00	0.00
<b>PASIVO NO CIRCULANTE</b>	<b>0.00</b>	<b>0.00</b>	<b>0.00</b>	<b>0.00</b>	<b>0.00</b>	<b>0.00</b>	<b>0.00</b>	<b>0.00</b>	<b>0.00</b>	<b>0.00</b>
<b>CUENTAS POR PAGAR A LARGO PLAZO</b>	<b>0.00</b>	<b>0.00</b>	<b>0.00</b>	<b>0.00</b>	<b>0.00</b>	<b>0.00</b>	<b>0.00</b>	<b>0.00</b>	<b>0.00</b>	<b>0.00</b>
PROVEEDORES POR PAGAR A LARGO PLAZO	0.00	0.00	0.00	0.00	0.00	0.00	0.00	0.00	0.00	0.00
CONTRATISTAS POR OBRAS PÚBLICAS POR PAGAR A LARGO PLAZO	0.00	0.00	0.00	0.00	0.00	0.00	0.00	0.00	0.00	0.00
OTROS DOCUMENTOS POR PAGAR A LARGO PLAZO	0.00	0.00	0.00	0.00	0.00	0.00	0.00	0.00	0.00	0.00
OTROS DOCUMENTOS POR PAGAR A LARGO PLAZO (CONVENIOS)	0.00	0.00	0.00	0.00	0.00	0.00	0.00	0.00	0.00	0.00
DEUDA PÚBLICA A LARGO PLAZO	0.00	0.00	0.00	0.00	0.00	0.00	0.00	0.00	0.00	0.00
PRESTAMOS DE LA DEUDA PÚBLICA INTERNA POR PAGAR A LARGO PLAZO	0.00	0.00	0.00	0.00	0.00	0.00	0.00	0.00	0.00	0.00
PASIVOS DIFERIDOS A LARGO PLAZO	0.00	0.00	0.00	0.00	0.00	0.00	0.00	0.00	0.00	0.00
<b>TOTAL PASIVO</b>	<b>18,091,964.63</b>	<b>22,618,338.87</b>	<b>24,051,654.08</b>	<b>28,389,388.21</b>	<b>22,872,171.80</b>	<b>32,861,245.04</b>	<b>39,987,819.44</b>	<b>49,692,538.91</b>	<b>42,614,175.58</b>	<b>33,372,171.10</b>
<b>HACIENDA PÚBLICA / PATRIMONIO</b>	<b>20,367,680.84</b>	<b>19,294,629.70</b>	<b>11,604,623.92</b>	<b>3,281,698.09</b>	<b>-900,319.89</b>	<b>-19,255,396.00</b>	<b>-29,149,868.48</b>	<b>-37,918,054.66</b>	<b>-30,951,713.15</b>	<b>-22,847,121.88</b>
HACIENDA PÚBLICA / PATRIMONIO CONTRIBUIDO	0.00	0.00	0.00	0.00	0.00	0.00	0.00	0.00	0.00	0.00
DONACIONES DE CAPITAL	0.00	0.00	0.00	0.00	0.00	0.00	0.00	0.00	0.00	0.00
ACTUALIZACIONES DEL LA HACIENDA PÚBLICA/PATRIMONIO	0.00	0.00	0.00	0.00	0.00	0.00	0.00	0.00	0.00	0.00
HACIENDA PÚBLICA / PATRIMONIO GENERADO	20,367,680.84	19,294,629.70	11,604,623.92	3,281,698.09	-900,319.89	-19,255,396.00	-29,149,868.48	-37,918,054.66	-30,951,713.15	-22,847,121.88
PATRIMONIO ACUMULADO	0.10	-784,399.34	0.10	0.10	0.10	0.10	0.10	0.00	0.02	0.00
RESULTADO DEL EJERCICIO AHORRO / DESAHORRO	20,367,680.74	19,579,029.04	11,604,623.82	3,281,697.99	-900,319.99	-19,255,396.10	-29,149,868.58	-37,918,054.66	-30,951,713.17	-22,847,121.88
<b>TOTAL PASIVO MAS HACIENDA PÚBLICA/PATRIMONIO</b>	<b>38,459,645.47</b>	<b>41,912,968.57</b>	<b>35,656,278.00</b>	<b>31,651,086.30</b>	<b>21,771,851.71</b>	<b>13,405,849.04</b>	<b>10,817,950.96</b>	<b>11,774,484.25</b>	<b>11,662,462.43</b>	<b>10,525,049.22</b>



MUNICIPIO DE DURANGO  
DIRECCIÓN MUNICIPAL DE ADMINISTRACIÓN Y FINANZAS  
ESTADOS DE SITUACIÓN FINANCIERA 2021  
PARTICIPACIONES FEDERALES



DURANGO

NOMBRE	ENERO	FEBRERO	MARZO	ABRIL	MAYO	JUNIO	JULIO	AGOSTO	SEPTIEMBRE	OCTUBRE
<b>ACTIVO CIRCULANTE</b>	<b>-44,041,642.13</b>	<b>-5,401,820.88</b>	<b>64,239,498.81</b>	<b>101,586,589.21</b>	<b>173,445,138.41</b>	<b>209,807,318.30</b>	<b>199,500,891.29</b>	<b>215,531,692.68</b>	<b>198,788,159.72</b>	<b>223,068,444.47</b>
EFFECTIVO Y EQUIVALENTE DE EFFECTIVO	24,817,455.10	31,927,705.98	34,299,357.84	38,217,271.45	53,205,657.65	57,850,273.77	34,342,821.37	50,208,531.78	44,029,217.18	29,065,822.32
EFFECTIVO	0.00	0.00	0.00	0.00	0.00	0.00	0.00	0.00	0.00	0.00
BANCOS TESORERIA	23,099,557.77	24,181,077.81	28,614,661.56	30,108,796.73	27,012,326.78	31,118,535.95	32,517,671.93	44,225,006.12	33,324,216.37	29,768,671.36
INVERSIONES FINANCIERAS	1,526,017.83	2,822,037.83	-1,496,013.92	-2,993,162.25	8,272,316.83	3,930,653.71	31,818.88	36,368.99	33,758.05	138,929.13
DEPOSITOS EN FONDOS DE TERCEROS	-8,120.00	4,824,590.32	7,180,720.20	11,101,636.98	17,921,014.04	22,901,084.11	1,793,330.56	5,947,156.67	10,671,242.76	-841,778.17
EFFECTIVO O EQUIVALENTES DE EFFECTIVO A RECIBIR	-68,859,097.23	-37,329,626.94	29,840,130.77	63,839,583.75	114,511,880.78	151,857,044.53	165,125,069.92	165,290,160.90	152,700,322.54	193,844,004.15
CUENTAS POR COBRAR A CORTO PLAZO	0.00	0.00	0.00	0.00	0.00	0.00	0.00	0.00	0.00	0.00
DEUDORES DIVERSOS	-68,859,097.23	-37,329,626.94	29,840,130.77	63,839,583.75	114,511,880.78	151,857,044.53	165,125,069.92	165,290,160.90	152,700,322.54	193,844,004.15
PRESTAMOS OTORGADOS	-19,834.00	-76,785.92	-34,014.18	-34,014.18	-49,338.00	-74,514.25	-87,252.39	-318,039.08	-152,217.32	-89,830.89
DEUDORES POR ANTICIPOS DE LA TESORERIA A CORTO PLAZO	0.00	0.00	0.00	0.00	0.00	0.00	0.00	0.00	0.00	0.00
DERECHOS A RECIBIR BIENES O SERVICIOS	0.00	0.00	0.00	0.00	9,744.00	7,728,500.00	33,000.00	33,000.00	58,820.00	58,820.00
ANTICIPO A CORTO PLAZO	0.00	0.00	0.00	0.00	9,744.00	7,728,500.00	0.00	33,000.00	33,000.00	58,820.00
OTROS DERECHOS A RECIBIR BIENES O SERVICIOS	0.00	0.00	0.00	0.00	0.00	0.00	0.00	0.00	0.00	0.00
ALMACENES	0.00	0.00	0.00	0.00	0.00	0.00	0.00	0.00	0.00	0.00
ALMACENES DE MATERIALES Y SUMINISTROS DE CONSUMO	0.00	0.00	0.00	0.00	0.00	0.00	0.00	0.00	0.00	0.00
OTROS ACTIVOS CIRCULANTES	0.00	0.00	0.00	0.00	0.00	0.00	0.00	0.00	0.00	0.00
<b>ACTIVO NO CIRCULANTE</b>	<b>0.00</b>	<b>0.00</b>	<b>0.00</b>	<b>2,646,460.83</b>	<b>2,646,460.83</b>	<b>2,646,460.83</b>	<b>2,646,460.83</b>	<b>2,646,460.83</b>	<b>2,646,460.83</b>	<b>2,646,460.83</b>
BIENES INMUEBLES	0.00	0.00	0.00	0.00	184,880,000.00	163,281,693.32	163,281,693.32	163,281,693.32	142,885,164.40	133,933,158.08
TERRENOS	0.00	0.00	0.00	0.00	0.00	0.00	0.00	0.00	0.00	0.00
VIVIENDA	0.00	0.00	0.00	0.00	0.00	0.00	0.00	0.00	0.00	0.00
EDIFICIOS NO RESIDENCIALES	0.00	0.00	0.00	0.00	0.00	0.00	0.00	0.00	0.00	0.00
INFRAESTRUCTURA	0.00	0.00	0.00	0.00	0.00	0.00	0.00	0.00	0.00	0.00
CONSTRUCCIONES EN PROCESO	0.00	0.00	0.00	0.00	0.00	0.00	0.00	0.00	0.00	0.00
ACCIONES DE FOMENTO	0.00	0.00	0.00	0.00	184,880,000.00	163,281,693.32	163,281,693.32	163,281,693.32	142,885,164.40	133,933,158.08
BIENES MUEBLES	0.00	0.00	0.00	2,646,460.83	2,646,460.83	2,646,460.83	2,646,460.83	2,646,460.83	2,646,460.83	2,646,460.83
MOBILIARIO Y EQUIPO DE ADMINISTRACION	0.00	0.00	0.00	2,646,460.83	2,646,460.83	2,646,460.83	2,646,460.83	2,646,460.83	2,646,460.83	2,646,460.83
MOBILIARIO Y EQUIPO EDUCACIONAL Y RECREATIVO	0.00	0.00	0.00	0.00	0.00	0.00	0.00	0.00	0.00	0.00
EQUIPO E INSTRUMENTAL MEDICO Y DE LABORATORIO	0.00	0.00	0.00	0.00	0.00	0.00	0.00	61,654.00	61,654.00	61,654.00
EQUIPO DE TRANSPORTE	0.00	0.00	0.00	0.00	0.00	0.00	0.00	0.00	0.00	0.00
EQUIPO DE DEFENSA Y SEGURIDAD	0.00	0.00	0.00	0.00	0.00	0.00	0.00	0.00	0.00	0.00
MAQUINARIA, OTROS EQUIPOS Y HERRAMIENTAS	0.00	0.00	0.00	0.00	0.00	0.00	0.00	0.00	0.00	0.00
BIENES ARTISTICOS	0.00	0.00	0.00	0.00	0.00	0.00	0.00	0.00	0.00	0.00
ACTIVOS BIOLÓGICOS	0.00	0.00	0.00	0.00	0.00	0.00	0.00	0.00	0.00	0.00
ACTIVOS INTANGIBLES	0.00	0.00	0.00	0.00	0.00	0.00	0.00	0.00	0.00	0.00
SOFTWARE	0.00	0.00	0.00	0.00	0.00	0.00	0.00	0.00	0.00	0.00
MARCAS	0.00	0.00	0.00	0.00	0.00	0.00	0.00	0.00	0.00	0.00
LICENCIAS	0.00	0.00	0.00	0.00	0.00	0.00	0.00	0.00	0.00	0.00
ESTIMACIONES, DEPRECIACIONES, DETERIOROS, OBSOLENCIA Y AMORTIZACIONES	0.00	0.00	0.00	0.00	0.00	0.00	0.00	0.00	0.00	0.00
DEPRECIACION DETERIORO Y AMORTIZACION ACUMULADA DE BIENES MUEBLES E INMUEBLES	0.00	0.00	0.00	0.00	0.00	0.00	0.00	0.00	0.00	0.00
<b>ACTIVOS DIFERIDOS</b>	<b>0.00</b>	<b>0.00</b>	<b>0.00</b>	<b>0.00</b>	<b>0.00</b>	<b>0.00</b>	<b>0.00</b>	<b>0.00</b>	<b>0.00</b>	<b>0.00</b>
EJECUCION DE PROYECTOS PRODUCTIVOS	0.00	0.00	0.00	0.00	0.00	0.00	0.00	0.00	0.00	0.00
<b>TOTAL ACTIVO</b>	<b>-44,041,642.13</b>	<b>-5,401,820.88</b>	<b>64,239,498.81</b>	<b>104,513,060.04</b>	<b>362,772,399.24</b>	<b>375,735,472.43</b>	<b>365,429,045.44</b>	<b>381,573,972.83</b>	<b>342,433,910.85</b>	<b>359,762,191.38</b>



MUNICIPIO DE DURANGO  
DIRECCIÓN MUNICIPAL DE ADMINISTRACIÓN Y FINANZAS  
ESTADOS DE SITUACIÓN FINANCIERA 2021  
PARTICIPACIONES FEDERALES



DURANGO

NOMBRE	ENERO	FEBRERO	MARZO	ABRIL	MAYO	JUNIO	JULIO	AGOSTO	SEPTIEMBRE	OCTUBRE
<b>PASIVO CIRCULANTE</b>	<b>36,577,157.78</b>	<b>33,188,523.70</b>	<b>28,296,774.78</b>	<b>35,638,967.18</b>	<b>220,093,330.96</b>	<b>297,087,819.45</b>	<b>272,652,712.80</b>	<b>297,408,136.90</b>	<b>309,250,418.87</b>	<b>336,416,101.84</b>
<b>CUENTAS POR PAGAR A CORTO PLAZO</b>	<b>-450,555.92</b>	<b>6,409,670.09</b>	<b>4,031,714.91</b>	<b>13,712,569.04</b>	<b>200,530,389.48</b>	<b>169,896,991.31</b>	<b>257,458,317.12</b>	<b>265,028,658.88</b>	<b>299,307,530.96</b>	<b>328,828,665.06</b>
SERVICIOS PERSONALES	0.00	-100.00	0.00	-467,834.90	467,834.90	2,781,393.43	1,665,070.34	1,737,024.61	-467,834.90	0.00
PROVEEDORES	7,214,202.97	6,377,376.64	2,324,664.58	4,521,415.16	3,457,422.78	3,156,713.56	7,995,937.92	15,360,594.89	34,980,364.37	55,436,825.95
OTRAS DEUDAS POR PAGAR	0.00	0.00	0.00	0.00	0.00	0.00	0.00	0.00	0.00	0.00
CONTRATISTAS POR OBRAS PÚBLICAS	0.00	0.00	0.00	0.00	0.00	0.00	0.00	0.00	0.00	0.00
TRANSFERENCIAS OTORGADAS	0.00	0.00	0.00	0.00	0.00	0.00	0.00	0.00	1,281,120.10	225,000.00
RETENCIONES Y CONTRIBUCIONES POR PAGAR A CORTO PLAZO	-8,153,735.28	-134,453.41	1,440,750.55	9,901,467.99	13,182,668.94	20,993,744.58	60,022,427.19	94,271,361.20	104,358,471.89	118,558,856.36
DEVOLUCIONES DE CONTRIBUCIONES POR PAGAR A CORTO PLAZO	0.00	0.00	0.00	0.00	0.00	0.00	0.00	0.00	0.00	0.00
FONDOS ROTATORIOS POR COMPROBAR A CORTO PLAZO	0.00	0.00	0.00	0.00	0.00	0.00	0.00	0.00	0.00	0.00
PRESTAMOS RECIBIDOS A CORTO PLAZO	0.00	0.00	0.00	-517.70	2,287.29	388.25	1,798.17	-260.66	446.51	746.51
OTRAS CUENTAS POR PAGAR A CORTO PLAZO	0.00	0.00	0.00	0.00	0.00	0.00	0.00	0.00	0.00	0.00
DOCUMENTOS POR PAGAR A CORTO PLAZO	288,976.39	166,846.86	266,299.78	-241,841.51	184,360,399.95	162,964,751.49	168,173,083.50	173,660,938.94	159,154,962.99	154,707,236.24
DOCUMENTOS COMERCIALES POR PAGAR A CORTO PLAZO	0.00	0.00	0.00	0.00	0.00	0.00	0.00	0.00	0.00	0.00
TÍTULOS Y VALORES A CORTO PLAZO	0.00	0.00	0.00	0.00	0.00	0.00	0.00	0.00	0.00	0.00
TÍTULOS Y VALORES DE LA DEUDA PÚBLICA INTERNA A CORTO PLAZO	0.00	0.00	0.00	0.00	0.00	0.00	0.00	0.00	0.00	0.00
PORCIÓN A CORTO PLAZO DE LA DEUDA PÚBLICA A LARGO PLAZO	37,227,713.70	26,778,853.61	24,265,059.87	21,925,978.14	19,567,961.48	17,190,828.14	14,794,395.68	12,378,477.92	9,942,887.91	7,487,436.88
PORCIÓN A CORTO PLAZO DE LA DEUDA PÚBLICA INTERNA	37,227,713.70	26,778,853.61	24,265,059.87	21,925,978.14	19,567,961.48	17,190,828.14	14,794,395.68	12,378,477.92	9,942,887.91	7,487,436.88
FONDOS Y BIENES DE TERCEROS EN GARANTÍA Y/O ADMINISTRACIÓN A CORTO PLAZO	0.00	0.00	0.00	0.00	0.00	0.00	0.00	0.00	0.00	0.00
FONDOS EN ADMINISTRACIÓN A CORTO PLAZO	0.00	0.00	0.00	0.00	0.00	0.00	0.00	0.00	0.00	0.00
FONDOS DE FIDEICOMISO, MANDATOS Y CONTRATOS ANALÓGOS A CORTO PLAZO	0.00	0.00	0.00	0.00	0.00	0.00	0.00	0.00	0.00	0.00
OTROS PASIVOS DIFERIDOS A CORTO PLAZO	0.00	0.00	0.00	0.00	0.00	0.00	0.00	0.00	0.00	0.00
<b>PASIVO NO CIRCULANTE</b>	<b>-37,227,713.70</b>	<b>-37,227,713.70</b>	<b>-37,227,713.70</b>	<b>-37,227,713.70</b>	<b>-37,227,713.70</b>	<b>-37,227,713.70</b>	<b>-37,227,713.70</b>	<b>-37,227,713.70</b>	<b>-37,227,713.70</b>	<b>-37,227,713.70</b>
<b>CUENTAS POR PAGAR A LARGO PLAZO</b>	<b>0.00</b>	<b>0.00</b>	<b>0.00</b>	<b>0.00</b>	<b>0.00</b>	<b>0.00</b>	<b>0.00</b>	<b>0.00</b>	<b>0.00</b>	<b>0.00</b>
PROVEEDORES POR PAGAR A LARGO PLAZO	0.00	0.00	0.00	0.00	0.00	0.00	0.00	0.00	0.00	0.00
CONTRATISTAS POR OBRAS PÚBLICAS POR PAGAR A LARGO PLAZO	0.00	0.00	0.00	0.00	0.00	0.00	0.00	0.00	0.00	0.00
OTROS DOCUMENTOS POR PAGAR A LARGO PLAZO	0.00	0.00	0.00	0.00	0.00	0.00	0.00	0.00	0.00	0.00
OTROS DOCUMENTOS POR PAGAR A LARGO PLAZO (CONVENIOS)	0.00	0.00	0.00	0.00	0.00	0.00	0.00	0.00	0.00	0.00
DEUDA PÚBLICA A LARGO PLAZO	-37,227,713.70	-37,227,713.70	-37,227,713.70	-37,227,713.70	-37,227,713.70	-37,227,713.70	-37,227,713.70	-37,227,713.70	-37,227,713.70	-37,227,713.70
PRESTAMOS DE LA DEUDA PÚBLICA INTERNA POR PAGAR A LARGO PLAZO	-37,227,713.70	-37,227,713.70	-37,227,713.70	-37,227,713.70	37,227,713.70	-37,227,713.70	-37,227,713.70	-37,227,713.70	-37,227,713.70	-37,227,713.70
PASIVOS DIFERIDOS A LARGO PLAZO	0.00	0.00	0.00	0.00	0.00	0.00	0.00	0.00	0.00	0.00
<b>TOTAL PASIVO</b>	<b>-850,555.92</b>	<b>-4,039,180.00</b>	<b>-4,039,938.82</b>	<b>-1,589,148.52</b>	<b>182,870,817.28</b>	<b>169,860,105.75</b>	<b>235,424,899.10</b>	<b>260,180,423.20</b>	<b>272,022,703.17</b>	<b>299,188,388.24</b>
<b>HACIENDA PÚBLICA / PATRIMONIO</b>	<b>-43,391,086.21</b>	<b>-1,382,730.98</b>	<b>73,170,437.33</b>	<b>106,102,206.58</b>	<b>179,901,981.88</b>	<b>205,875,368.70</b>	<b>130,004,046.34</b>	<b>121,393,549.63</b>	<b>79,411,205.78</b>	<b>60,573,803.14</b>
HACIENDA PÚBLICA / PATRIMONIO CONTRIBUIDO	0.00	0.00	0.00	0.00	0.00	0.00	0.00	0.00	0.00	0.00
DONACIONES DE CAPITAL	0.00	0.00	0.00	0.00	0.00	0.00	0.00	0.00	0.00	0.00
ACTUALIZACIONES DEL LA HACIENDA PÚBLICA/PATRIMONIO	0.00	0.00	0.00	0.00	0.00	0.00	0.00	0.00	0.00	0.00
HACIENDA PÚBLICA / PATRIMONIO GENERADO	-43,391,086.21	-1,382,730.98	73,170,437.33	106,102,206.58	179,901,981.88	205,875,368.70	130,004,046.34	121,393,549.63	79,411,205.78	60,573,803.14
PATRIMONIO ACUMULADO	12,741,676.54	35,351,657.68	33,982,916.14	45,932,747.65	50,340,893.20	58,064,056.74	-28,274,629.81	-52,885,302.43	-91,965,979.25	-103,472,699.42
RESULTADO DEL EJERCICIO AHORRO / DESAHORRO	-56,132,762.75	-36,714,388.66	39,187,521.39	60,169,458.90	129,561,088.78	147,811,309.96	158,278,676.15	174,278,852.05	162,377,165.03	154,045,502.56
<b>TOTAL PASIVO MAS HACIENDA PÚBLICA/PATRIMONIO</b>	<b>-44,041,642.13</b>	<b>-5,401,820.98</b>	<b>64,239,498.81</b>	<b>104,513,060.04</b>	<b>382,772,599.24</b>	<b>375,735,472.45</b>	<b>365,429,045.44</b>	<b>381,573,972.83</b>	<b>342,433,910.95</b>	<b>359,762,191.31</b>















MUNICIPIO DE DURANGO  
DIRECCIÓN MUNICIPAL DE ADMINISTRACIÓN Y FINANZAS  
ESTADOS DE SITUACIÓN FINANCIERA 2021  
FORTASEG 2021



NOMBRE	ENERO	FEBRERO	MARZO	ABRIL	MAYO	JUNIO	JULIO	AGOSTO	SEPTIEMBRE	OCTUBRE
TOTAL PASIVO MAS HACIENDA PUBLICA/PATRIMONIO	0.00	0.00	0.00	0.00	0.00	0.00	0.00	0.00	0.00	0.00









MUNICIPIO DE DURANGO  
 DIRECCION MUNICIPAL DE ADMINISTRACION Y FINANZAS  
 ESTADOS DE SITUACION FINANCIERA 2021  
 FONDO DE INFRAESTRUCTURA 2021



NOMBRE	ENERO	FEBRERO	MARZO	ABRIL	MAYO	JUNIO	AGOSTO	SEPTIEMBRE	OCTUBRE
ACTIVO CIRCULANTE	0.10	8,457,315.88	18,917,870.23	25,379,751.77	5,352,188.81	13,778,738.97	22,180,957.98	30,353,040.41	30,438,233.00
34,998,822.58									

EFFECTIVO Y EQUIVALENTE DE EFFECTIVO	0.10	8,457,315.88	18,917,870.23	25,379,751.77	5,352,188.81	13,778,738.97	22,180,957.98	30,353,040.41	30,438,233.00
BANCOS TESORERA	0.00	0.00	0.00	0.00	0.00	0.00	0.00	0.00	0.00
INVERSIONES FINANCIERAS	0.10	8,457,315.88	18,917,870.23	25,379,751.77	5,352,188.81	13,778,738.97	22,180,957.98	30,353,040.41	30,438,233.00
DEPOSITOS EN FONDOS DE TERCEROS	0.00	0.00	0.00	0.00	0.00	0.00	0.00	0.00	0.00
EFFECTIVO O EQUIVALENTE DE EFFECTIVO A RECIBIR	0.00	0.00	0.00	0.00	0.00	0.00	0.00	0.00	0.00
CUENTAS POR COBRAR A CORTO PLAZO	0.00	0.00	0.00	0.00	0.00	0.00	0.00	0.00	0.00
DEUDORES DIVERSOS	0.00	0.00	0.00	0.00	0.00	0.00	0.00	0.00	0.00
DEUDORES POR ANTICIPOS DE LA TESORERIA A CORTO PLAZO	0.00	0.00	0.00	0.00	0.00	0.00	0.00	0.00	0.00
DERECHOS A RECIBIR BIENES O SERVICIOS	0.00	0.00	0.00	0.00	0.00	0.00	0.00	0.00	0.00
ANTICIPA A CORTO PLAZO	0.00	0.00	0.00	0.00	0.00	0.00	0.00	0.00	0.00
OTROS DERECHOS A RECIBIR BIENES O SERVICIOS	0.00	0.00	0.00	0.00	0.00	0.00	0.00	0.00	0.00
ALMACENES	0.00	0.00	0.00	0.00	0.00	0.00	0.00	0.00	0.00
ALMACENES DE MATERIALES Y SUMINISTROS DE CONSUMO	0.00	0.00	0.00	0.00	0.00	0.00	0.00	0.00	0.00
OTROS ACTIVOS CIRCULANTES	0.00	0.00	0.00	0.00	0.00	0.00	0.00	0.00	0.00

BIENES INMUEBLES	0.00	0.00	0.00	0.00	0.00	0.00	0.00	0.00	0.00
TERRENOS	0.00	0.00	0.00	0.00	0.00	0.00	0.00	0.00	0.00
VIVIENDA	0.00	0.00	0.00	0.00	0.00	0.00	0.00	0.00	0.00
EDIFICIOS NO RESIDENCIALES	0.00	0.00	0.00	0.00	0.00	0.00	0.00	0.00	0.00
INFRAESTRUCTURA	0.00	0.00	0.00	0.00	0.00	0.00	0.00	0.00	0.00
CONSTRUCCIONES EN PROCESO	0.00	0.00	0.00	0.00	0.00	0.00	0.00	0.00	0.00
ACCIONES DE FOMENTO	0.00	0.00	0.00	0.00	0.00	0.00	0.00	0.00	0.00
BIENES MUEBLES	0.00	0.00	0.00	0.00	0.00	0.00	0.00	0.00	0.00
MOBILIARIO Y EQUIPO DE ADMINISTRACION	0.00	0.00	0.00	0.00	0.00	0.00	0.00	0.00	0.00
MOBILIARIO Y EQUIPO EDUCACIONAL Y RECREATIVO	0.00	0.00	0.00	0.00	0.00	0.00	0.00	0.00	0.00
EQUIPO E INSTRUMENTAL MEDICO Y DE LABORATORIO	0.00	0.00	0.00	0.00	0.00	0.00	0.00	0.00	0.00
EQUIPO DE DEFENSA Y SEGURIDAD	0.00	0.00	0.00	0.00	0.00	0.00	0.00	0.00	0.00
MAQUINARIA OTROS EQUIPOS Y HERRAMIENTAS	0.00	0.00	0.00	0.00	0.00	0.00	0.00	0.00	0.00
BIENES ARTISTICOS	0.00	0.00	0.00	0.00	0.00	0.00	0.00	0.00	0.00
ACTIVOS BIOLÓGICOS	0.00	0.00	0.00	0.00	0.00	0.00	0.00	0.00	0.00
ACTIVOS INTANGIBLES	0.00	0.00	0.00	0.00	0.00	0.00	0.00	0.00	0.00
SOFTWARE	0.00	0.00	0.00	0.00	0.00	0.00	0.00	0.00	0.00
MARCAS	0.00	0.00	0.00	0.00	0.00	0.00	0.00	0.00	0.00
LICENCIAS	0.00	0.00	0.00	0.00	0.00	0.00	0.00	0.00	0.00

ESTIMACIONES DE PRECACIONES, OBSOLENCIA Y AMORTIZACIONES	0.00	0.00	0.00	0.00	0.00	0.00	0.00	0.00	0.00
DEPRECIACION, DETERORO Y AMORTIZACION ACUMULADA DE BIENES MUEBLES E INMUEBLES	0.00	0.00	0.00	0.00	0.00	0.00	0.00	0.00	0.00
ACTIVOS DIFERIDOS	0.00	0.00	0.00	0.00	0.00	0.00	0.00	0.00	0.00
EJECUCION DE PROYECTOS PRODUCTIVOS	0.00	0.00	0.00	0.00	0.00	0.00	0.00	0.00	0.00
TOTAL ACTIVO	0.10	8,457,315.88	18,917,870.23	25,379,751.77	5,352,188.81	13,778,738.97	22,180,957.98	30,353,040.41	30,438,233.00



MUNICIPIO DE DURANGO  
DIRECCIÓN MUNICIPAL DE ADMINISTRACIÓN Y FINANZAS  
ESTADOS DE SITUACIÓN FINANCIERA 2021  
FONDO DE INFRAESTRUCTURA 2021



NOMBRE	ENERO	FEBRERO	MARZO	ABRIL	MAYO	JUNIO	JULIO	AGOSTO	SEPTIEMBRE	OCTUBRE
<b>PASIVO CIRCULANTE</b>	0.00	0.00	0.00	0.00	6,792.48	10,188.72	13,018.92	154,845.87	1,438,846.88	87,874.42
<b>CUENTAS POR PAGAR A CORTO PLAZO</b>	0.00	0.00	0.00	0.00	6,792.48	10,188.72	13,018.92	154,845.87	1,438,846.88	87,874.42
SERVICIOS PERSONALES	0.00	0.00	0.00	0.00	0.00	0.00	0.00	0.00	0.00	0.00
PROVEEDORES	0.00	0.00	0.00	0.00	0.00	0.00	0.00	0.00	0.00	0.00
OTRAS DEUDAS POR PAGAR	0.00	0.00	0.00	0.00	0.00	0.00	0.00	0.00	0.00	0.00
CONTRATISTAS POR OBRAS PÚBLICAS	0.00	0.00	0.00	0.00	0.00	0.00	0.00	0.00	0.00	0.00
TRANSFERENCIAS OTORGADAS	0.00	0.00	0.00	0.00	0.00	0.00	0.00	137,864.47	1,416,569.42	43,900.74
RETENCIONES Y CONTRIBUCIONES POR PAGAR A CORTO PLAZO	0.00	0.00	0.00	0.00	0.00	0.00	0.00	0.00	0.00	0.00
DEVOLUCIONES DE CONTRIBUCIONES POR PAGAR A CORTO PLAZO	0.00	0.00	0.00	0.00	6,792.48	10,188.72	13,018.92	16,981.20	20,377.44	23,773.68
FONDOS ROTATORIOS POR COMPROBAR A CORTO PLAZO	0.00	0.00	0.00	0.00	0.00	0.00	0.00	0.00	0.00	0.00
PRESTAMOS RECIBIDOS A CORTO PLAZO	0.00	0.00	0.00	0.00	0.00	0.00	0.00	0.00	0.00	0.00
OTRAS CUENTAS POR PAGAR A CORTO PLAZO	0.00	0.00	0.00	0.00	0.00	0.00	0.00	0.00	0.00	0.00
DOCUMENTOS POR PAGAR A CORTO PLAZO	0.00	0.00	0.00	0.00	0.00	0.00	0.00	0.00	0.00	0.00
DOCUMENTOS COMERCIALES POR PAGAR A CORTO PLAZO	0.00	0.00	0.00	0.00	0.00	0.00	0.00	0.00	0.00	0.00
TITULOS Y VALORES A CORTO PLAZO	0.00	0.00	0.00	0.00	0.00	0.00	0.00	0.00	0.00	0.00
TITULOS Y VALORES DE LA DEUDA PÚBLICA INTERNA A CORTO PLAZO	0.00	0.00	0.00	0.00	0.00	0.00	0.00	0.00	0.00	0.00
PORCIÓN A CORTO PLAZO DE LA DEUDA PÚBLICA A LARGO PLAZO	0.00	0.00	0.00	0.00	0.00	0.00	0.00	0.00	0.00	0.00
PORCIÓN A CORTO PLAZO DE LA DEUDA PÚBLICA INTERNA	0.00	0.00	0.00	0.00	0.00	0.00	0.00	0.00	0.00	0.00
FONDOS Y BIENES DE TERCEROS EN GARANTÍA Y/O ADMINISTRACIÓN A CORTO PLAZO	0.00	0.00	0.00	0.00	0.00	0.00	0.00	0.00	0.00	0.00
FONDOS EN ADMINISTRACIÓN A CORTO PLAZO	0.00	0.00	0.00	0.00	0.00	0.00	0.00	0.00	0.00	0.00
FONDOS DE FIDEICOMISO, MANDATOS Y CONTRATOS ANALÓGICOS A CORTO PLAZO	0.00	0.00	0.00	0.00	0.00	0.00	0.00	0.00	0.00	0.00
OTROS PASIVOS DIFERIDOS A CORTO PLAZO	0.00	0.00	0.00	0.00	0.00	0.00	0.00	0.00	0.00	0.00
<b>PASIVO NO CIRCULANTE</b>	0.00	0.00	0.00	0.00	0.00	0.00	0.00	0.00	0.00	0.00
<b>CUENTAS POR PAGAR A LARGO PLAZO</b>	0.00	0.00	0.00	0.00	0.00	0.00	0.00	0.00	0.00	0.00
PROVEEDORES POR PAGAR A LARGO PLAZO	0.00	0.00	0.00	0.00	0.00	0.00	0.00	0.00	0.00	0.00
CONTRATISTAS POR OBRAS PÚBLICAS POR PAGAR A LARGO PLAZO	0.00	0.00	0.00	0.00	0.00	0.00	0.00	0.00	0.00	0.00
OTROS DOCUMENTOS POR PAGAR A LARGO PLAZO	0.00	0.00	0.00	0.00	0.00	0.00	0.00	0.00	0.00	0.00
OTROS DOCUMENTOS POR PAGAR A LARGO PLAZO (CONVENIMOS)	0.00	0.00	0.00	0.00	0.00	0.00	0.00	0.00	0.00	0.00
DEUDA PÚBLICA A LARGO PLAZO	0.00	0.00	0.00	0.00	0.00	0.00	0.00	0.00	0.00	0.00
PRESTAMOS DE LA DEUDA PÚBLICA INTERNA POR PAGAR A LARGO PLAZO	0.00	0.00	0.00	0.00	0.00	0.00	0.00	0.00	0.00	0.00
PASIVOS DIFERIDOS A LARGO PLAZO	0.00	0.00	0.00	0.00	0.00	0.00	0.00	0.00	0.00	0.00
<b>TOTAL PASIVO</b>	0.00	0.00	0.00	0.00	6,792.48	10,188.72	13,018.92	154,845.87	1,438,846.88	87,874.42
<b>HACIENDA PÚBLICA / PATRIMONIO</b>	0.10	8,457,315.88	16,917,970.23	25,379,751.77	33,760,983.33	42,180,937.70	50,609,506.52	58,930,948.85	67,335,384.08	75,760,067.14
HACIENDA PÚBLICA / PATRIMONIO CONTRIBUIDO	0.00	0.00	0.00	0.00	0.00	0.00	0.00	0.00	0.00	0.00
DONACIONES DE CAPITAL	0.00	0.00	0.00	0.00	0.00	0.00	0.00	0.00	0.00	0.00
ACTUALIZACIONES DEL LA HACIENDA PÚBLICA/PATRIMONIO	0.00	0.00	0.00	0.00	0.00	0.00	0.00	0.00	0.00	0.00
HACIENDA PÚBLICA / PATRIMONIO GENERADO	0.10	8,457,315.88	16,917,970.23	25,379,751.77	33,760,983.33	42,180,937.70	50,609,506.52	58,930,948.85	67,335,384.08	75,760,067.14
PATRIMONIO ACUMULADO	0.00	0.00	0.00	0.00	0.00	0.00	0.00	0.00	0.00	0.00
RESULTADO DEL EJERCICIO AHORRO / DESAHORRO	0.10	8,457,315.88	16,917,970.23	25,379,751.77	33,760,983.33	42,180,937.70	50,609,506.52	58,930,948.85	67,335,384.08	75,760,067.14
<b>TOTAL PASIVO MAS HACIENDA PÚBLICA/PATRIMONIO</b>	0.10	8,457,315.88	16,917,970.23	25,379,751.77	33,767,775.81	42,191,126.42	50,622,523.44	59,085,794.52	68,772,330.94	75,827,741.56



MUNICIPIO DE DURANGO  
DIRECCIÓN MUNICIPAL DE ADMINISTRACIÓN Y FINANZAS  
ESTADOS DE SITUACIÓN FINANCIERA 2021  
TESORERÍA



NOMBRE	ENERO	FEBRERO	MARZO	ABRIL	MAYO	JUNIO	JULIO	AGOSTO	SEPTIEMBRE	OCTUBRE
<b>ACTIVO CIRCULANTE</b>	<b>517,760,780.51</b>	<b>493,703,396.17</b>	<b>531,115,044.56</b>	<b>450,092,340.40</b>	<b>385,829,092.87</b>	<b>270,560,443.52</b>	<b>285,761,332.51</b>	<b>263,408,483.68</b>	<b>242,855,736.75</b>	<b>206,598,352.48</b>
<b>EFFECTIVO Y EQUIVALENTE DE EFFECTIVO</b>	<b>102,790,843.00</b>	<b>77,733,842.20</b>	<b>114,233,221.12</b>	<b>81,276,101.13</b>	<b>40,731,396.32</b>	<b>7,824,139.68</b>	<b>1,873,408.13</b>	<b>939,841.89</b>	<b>-49,349.19</b>	<b>-1,794,054.16</b>
EFFECTIVO	0.00	0.00	0.00	0.00	0.00	0.00	0.00	0.00	0.00	0.00
BANCOS TESORERIA	25,866,337.03	12,630,116.46	39,783,467.65	33,563,688.36	4,684,865.37	-7,344,200.37	-13,980,609.65	-12,440,883.88	-14,094,339.43	-13,165,887.38
INVERSIONES FINANCIERAS	60,220,911.65	48,399,831.42	57,754,179.15	41,016,838.45	18,071,109.41	9,637,091.42	10,314,649.95	7,841,357.54	8,505,622.21	5,832,465.19
DEPOSITOS EN FONDOS DE TERCEROS	16,703,694.32	16,703,694.32	16,695,574.32	16,695,574.32	17,975,421.54	5,531,248.03	5,539,368.03	5,539,368.03	5,539,368.03	5,539,368.03
EFFECTIVO O EQUIVALENTES DE EFFECTIVO A RECIBIR	412,131,155.72	413,241,852.17	414,023,129.03	356,323,660.13	296,013,009.03	280,292,721.81	281,447,344.22	260,812,575.04	241,827,206.16	207,424,085.57
CUENTAS POR COBRAR A CORTO PLAZO	0.00	0.00	0.00	0.00	0.00	0.00	0.00	0.00	0.00	0.00
DEUDORES DIVERSOS	408,761,297.90	409,782,759.28	410,566,491.38	352,506,535.78	292,506,084.68	256,790,772.45	257,950,794.67	257,307,073.10	238,323,595.49	203,918,474.90
PRESTAMOS OTORGADOS	3,182,857.82	3,160,082.89	3,167,637.65	3,152,124.35	3,183,924.35	3,180,949.35	3,175,549.35	3,191,024.35	3,182,610.67	3,184,610.67
DEUDORES POR ANTICIPOS DE LA TESORERIA A CORTO PLAZO	187,000.00	299,000.00	299,000.00	321,000.00	321,000.00	321,000.00	321,000.00	314,477.59	321,000.00	321,000.00
DERECHOS A RECIBIR BIENES O SERVICIOS	2,818,861.79	2,728,101.80	2,858,694.43	2,492,579.14	30,084,687.32	2,443,582.63	2,480,580.18	1,656,066.95	1,077,879.78	988,321.05
ANTICIPO A CORTO PLAZO	2,838,661.79	2,728,101.80	2,858,694.43	2,492,579.14	30,084,687.32	2,443,582.63	2,480,580.18	1,656,066.95	1,077,879.78	988,321.05
OTROS DERECHOS A RECIBIR BIENES O SERVICIOS	0.00	0.00	0.00	0.00	0.00	0.00	0.00	0.00	0.00	0.00
ALMACENES	0.00	0.00	0.00	0.00	0.00	0.00	0.00	0.00	0.00	0.00
ALMACENES DE MATERIALES Y SUMINISTROS DE CONSUMO	0.00	0.00	0.00	0.00	0.00	0.00	0.00	0.00	0.00	0.00
OTROS ACTIVOS CIRCULANTES	0.00	0.00	0.00	0.00	0.00	0.00	0.00	0.00	0.00	0.00
<b>ACTIVO NO CIRCULANTE</b>	<b>2,828,771,733.42</b>	<b>2,825,653,811.79</b>	<b>2,821,257,355.96</b>	<b>2,840,064,259.59</b>	<b>2,886,040,738.11</b>	<b>2,933,063,095.68</b>	<b>2,933,158,815.81</b>	<b>2,940,598,280.52</b>	<b>2,968,809,777.28</b>	<b>3,001,830,869.32</b>
<b>BIENES INMUEBLES</b>	<b>2,772,889,085.33</b>	<b>2,775,182,358.38</b>	<b>2,781,218,771.21</b>	<b>2,802,468,689.77</b>	<b>2,831,491,742.70</b>	<b>2,856,308,194.71</b>	<b>2,858,433,145.73</b>	<b>2,862,119,026.30</b>	<b>2,893,534,333.83</b>	<b>2,913,373,160.79</b>
TERRENOS	2,082,829,895.88	2,082,829,895.88	2,082,829,895.88	2,100,793,203.81	2,100,793,203.81	2,100,793,203.81	2,100,793,203.81	2,101,993,203.81	2,112,151,269.25	2,122,338,824.32
VIVIENDA	0.00	0.00	0.00	0.00	0.00	0.00	0.00	0.00	0.00	0.00
EDIFICIOS NO RESIDENCIALES	500,513,050.02	500,513,050.02	500,513,050.03	502,940,605.99	506,940,605.98	506,940,605.98	506,940,605.98	506,940,605.98	506,940,605.98	506,940,605.98
INFRAESTRUCTURA	3,999,999.99	3,999,999.99	3,999,999.99	3,999,999.99	0.00	0.00	0.00	0.00	0.00	0.00
CONSTRUCCIONES EN PROCESO	185,645,139.44	187,819,412.49	193,873,825.31	194,732,279.98	223,757,932.91	248,574,384.92	250,699,336.94	253,186,115.51	274,442,458.72	284,093,730.49
ACCIONES DE FOMENTO	0.00	0.00	0.00	0.00	0.00	0.00	0.00	0.00	0.00	0.00
BIENES MUEBLES	385,338,763.16	385,390,739.31	378,251,651.14	378,989,203.28	379,228,173.43	426,842,721.43	427,229,758.73	434,719,904.09	435,049,042.89	452,339,095.03
MOBILIARIO Y EQUIPO DE ADMINISTRACION	60,671,042.88	60,725,019.03	60,691,952.84	60,819,763.96	61,168,568.72	61,330,137.46	61,458,446.99	61,664,613.11	61,864,669.06	62,067,539.88
MOBILIARIO Y EQUIPO EDUCACIONAL Y RECREATIVO	7,771,193.25	7,771,193.25	7,731,449.25	7,731,449.25	7,749,986.05	7,749,986.05	7,749,986.05	7,807,406.05	7,852,773.49	8,632,824.19
EQUIPO E INSTRUMENTAL MEDICO Y DE LABORATORIO	6,565,670.46	6,565,670.46	7,043,170.47	7,043,170.47	6,901,999.05	6,901,999.05	6,901,999.05	7,053,221.29	7,053,221.29	7,061,021.29
EQUIPO DE TRANSPORTE	229,040,509.08	229,040,509.08	226,436,509.08	226,436,509.08	226,436,509.08	227,317,184.15	227,317,184.15	227,317,184.15	227,317,184.15	227,317,184.15
EQUIPO DE DEFENSA Y SEGURIDAD	5,596,672.94	5,596,672.94	2,992,414.94	2,992,414.94	2,992,414.94	2,992,414.94	2,992,414.94	2,992,414.94	2,992,414.94	2,992,414.94
MAQUINARIA, OTROS EQUIPOS Y HERRAMIENTAS	71,820,092.04	71,820,092.04	68,474,572.05	70,084,313.07	70,085,113.08	116,669,417.28	116,928,143.05	124,003,482.05	124,232,197.44	140,511,528.08
BIENES ARTISTICOS	2,388,972.50	2,388,972.50	2,388,972.50	2,388,972.50	2,388,972.50	2,388,972.50	2,388,972.50	2,388,972.50	2,388,972.50	2,388,972.50
ACTIVOS BIOLÓGICOS	1,492,610.00	1,492,610.00	1,492,610.00	1,492,610.00	1,492,610.00	1,492,610.00	1,492,610.00	1,492,610.00	1,492,610.00	1,492,610.00
ACTIVOS INTANGIBLES	42,990,108.00	42,990,108.00	42,990,108.00	42,990,108.00	42,990,108.00	42,990,108.00	42,990,108.00	43,044,825.68	43,044,825.68	43,053,207.23
SOFTWARE	39,289,041.60	39,289,041.60	39,289,041.60	39,289,041.60	39,289,041.60	39,289,041.60	39,289,041.60	39,343,559.28	39,343,559.28	39,343,559.28
MARCAS	0.00	0.00	0.00	0.00	0.00	0.00	0.00	0.00	0.00	8,581.55
LICENCIAS	3,701,066.40	3,701,066.40	3,701,066.40	3,701,066.40	3,701,066.40	3,701,066.40	3,701,066.40	3,701,066.40	3,701,066.40	3,701,066.40
ESTIMACIONES, DEPRECIACIONES, DETERIOROS, OBSOLENCIA Y AMORTIZACIONES	-374,880,898.07	-378,226,068.90	-381,537,849.39	-384,885,016.46	-388,271,160.92	-391,681,803.36	-395,484,194.55	-399,286,175.55	-403,018,225.24	-406,884,993.73
DEPRECIACION DETERIORO Y AMORTIZACION ACUMULADA DE BIENES MUEBLES E INMUEBLES	-374,880,898.07	-378,226,068.90	-381,537,849.39	-384,885,016.46	-388,271,160.92	-391,681,803.36	-395,484,194.55	-399,286,175.55	-403,018,225.24	-406,884,993.73
<b>ACTIVOS DIFERIDOS</b>	<b>336,675.00</b>	<b>336,675.00</b>	<b>336,675.00</b>	<b>503,875.00</b>	<b>603,874.80</b>	<b>603,874.80</b>	<b>0.00</b>	<b>0.00</b>	<b>0.00</b>	<b>0.00</b>
EJECUCION DE PROYECTOS PRODUCTIVOS	336,675.00	336,675.00	336,675.00	503,875.00	603,874.80	603,874.80	0.00	0.00	0.00	0.00
<b>TOTAL ACTIVO</b>	<b>3,344,532,493.93</b>	<b>3,319,357,407.96</b>	<b>3,352,372,400.54</b>	<b>3,290,156,599.99</b>	<b>3,232,669,831.78</b>	<b>3,205,823,539.20</b>	<b>3,188,950,148.42</b>	<b>3,204,006,764.20</b>	<b>3,211,485,514.03</b>	<b>3,208,478,271.78</b>





MUNICIPIO DE DURANGO  
DIRECCIÓN MUNICIPAL DE ADMINISTRACIÓN Y FINANZAS  
ESTADOS DE SITUACIÓN FINANCIERA 2021  
TESORERÍA



NOMBRE	ENERO	FEBRERO	MARZO	ABRIL	MAYO	JUNIO	JULIO	AGOSTO	SEPTIEMBRE	OCTUBRE
<b>PASIVO CIRCULANTE</b>	<b>289,652,787.77</b>	<b>239,894,028.82</b>	<b>263,042,287.88</b>	<b>188,711,212.03</b>	<b>139,433,919.21</b>	<b>130,745,692.17</b>	<b>50,826,247.21</b>	<b>37,315,551.25</b>	<b>5,354,938.31</b>	<b>-12,749,815.93</b>
<b>CUENTAS POR PAGAR A CORTO PLAZO</b>	<b>283,914,318.42</b>	<b>223,334,307.83</b>	<b>201,034,021.44</b>	<b>138,890,492.88</b>	<b>103,049,183.71</b>	<b>88,927,410.52</b>	<b>23,386,520.11</b>	<b>14,588,278.70</b>	<b>-12,826,876.69</b>	<b>-26,388,279.38</b>
SERVICIOS PERSONALES	0.00	100.00	0.00	467,834.90	457,834.90	430,760.61	733,075.63	726,823.09	467,834.90	472,436.46
PROVEEDORES	187,858,358.49	164,713,647.45	156,138,359.83	103,675,786.01	69,725,479.71	67,379,284.02	75,662,400.73	80,553,396.54	85,893,575.24	90,108,457.45
OTRAS DEUDAS POR PAGAR	0.00	0.00	0.00	0.00	0.00	0.00	0.00	0.00	0.00	0.00
CONTRATISTAS POR OBRAS PÚBLICAS	17,309,300.98	260,280.16	2,225,591.84	2,171,191.74	4,293,592.76	9,561,073.50	1,219,107.47	7,528,573.96	514,416.67	8,732.07
TRANSFERENCIAS OTORGADAS	0.00	0.00	0.00	0.00	0.00	0.00	0.00	0.00	0.00	0.00
RETENCIONES Y CONTRIBUCIONES POR PAGAR A CORTO PLAZO	28,775,634.82	20,282,426.79	12,741,589.74	6,833,299.33	3,088,809.51	-3,890,121.87	-74,811,702.88	-88,880,839.30	-110,682,944.19	-121,841,576.84
DEVOLUCIONES DE CONTRIBUCIONES POR PAGAR A CORTO PLAZO	83,565.44	84,840.07	0.00	677,506.94	401,635.54	17,426.38	121,649.43	191,161.54	346,140.49	0.00
FONDOS ROTATORIOS POR COMPROBAR A CORTO PLAZO	4,615,297.78	4,654,032.01	4,636,177.45	4,524,677.47	4,529,308.87	4,527,408.49	4,529,076.10	4,529,567.76	4,530,613.02	4,531,694.78
PRESTAMOS RECIBIDOS A CORTO PLAZO	0.00	0.00	0.00	0.00	0.00	0.00	0.00	0.00	0.00	0.00
OTRAS CUENTAS POR PAGAR A CORTO PLAZO	25,252,160.91	33,318,921.35	25,292,302.57	20,340,196.49	20,542,702.42	20,901,579.39	15,932,913.63	9,839,596.11	6,103,484.18	333,976.69
DOCUMENTOS POR PAGAR A CORTO PLAZO	21,084,456.34	16,539,001.69	11,893,547.14	49,999,999.83	36,383,838.20	31,818,181.65	27,272,727.10	22,727,272.55	18,181,818.00	13,636,363.45
DOCUMENTOS COMERCIALES POR PAGAR A CORTO PLAZO	21,084,456.34	16,539,001.69	11,893,547.14	49,999,999.83	36,383,838.20	31,818,181.65	27,272,727.10	22,727,272.55	18,181,818.00	13,636,363.45
TITULOS Y VALORES A CORTO PLAZO	0.00	0.00	0.00	0.00	0.00	0.00	0.00	0.00	0.00	0.00
TITULOS Y VALORES DE LA DEUDA PÚBLICA INTERNA A CORTO PLAZO	0.00	0.00	0.00	0.00	0.00	0.00	0.00	0.00	0.00	0.00
PORCIÓN A CORTO PLAZO DE LA DEUDA PÚBLICA A LARGO PLAZO	0.00	0.00	0.00	0.00	0.00	0.00	0.00	0.00	0.00	0.00
PORCIÓN A CORTO PLAZO DE LA DEUDA PÚBLICA INTERNA	0.00	0.00	0.00	0.00	0.00	0.00	0.00	0.00	0.00	0.00
FONDOS Y BIENES DE TERCEROS EN GARANTÍA Y/O ADMINISTRACIÓN A CORTO PLAZO	4,885,013.01	20,719.30	20,719.30	20,719.30	20,719.30	20,719.30	0.00	0.00	0.00	0.00
FONDOS EN ADMINISTRACIÓN A CORTO PLAZO	20,719.30	20,719.30	20,719.30	20,719.30	20,719.30	0.00	0.00	0.00	0.00	0.00
FONDOS DE FIDEICOMISO, MANDATOS Y CONTRATOS ANALÓGOS A CORTO PLAZO	4,844,293.71	0.00	0.00	0.00	0.00	0.00	0.00	0.00	0.00	0.00
OTROS PASIVOS DIFERIDOS A CORTO PLAZO	0.00	0.00	0.00	0.00	0.00	0.00	0.00	0.00	0.00	0.00
<b>PASIVO NO CIRCULANTE</b>	<b>311,996,397.10</b>	<b>311,996,397.10</b>	<b>311,996,397.10</b>	<b>311,896,397.10</b>	<b>311,896,397.10</b>	<b>311,896,397.10</b>	<b>311,896,397.10</b>	<b>311,896,397.10</b>	<b>311,881,813.10</b>	<b>311,881,813.10</b>
<b>CUENTAS POR PAGAR A LARGO PLAZO</b>	<b>0.00</b>	<b>0.00</b>	<b>0.00</b>	<b>0.00</b>	<b>0.00</b>	<b>0.00</b>	<b>0.00</b>	<b>0.00</b>	<b>0.00</b>	<b>0.00</b>
PROVEEDORES POR PAGAR A LARGO PLAZO	0.00	0.00	0.00	0.00	0.00	0.00	0.00	0.00	0.00	0.00
CONTRATISTAS POR OBRAS PÚBLICAS POR PAGAR A LARGO PLAZO	0.00	0.00	0.00	0.00	0.00	0.00	0.00	0.00	0.00	0.00
OTROS DOCUMENTOS POR PAGAR A LARGO PLAZO	2,704,881.58	2,704,881.58	2,704,881.58	2,704,881.58	2,704,881.58	2,704,881.58	2,704,881.58	2,704,881.58	2,704,881.58	2,704,881.58
OTROS DOCUMENTOS POR PAGAR A LARGO PLAZO (CONVENIOS)	2,704,881.58	2,704,881.58	2,704,881.58	2,704,881.58	2,704,881.58	2,704,881.58	2,704,881.58	2,704,881.58	2,704,881.58	2,704,881.58
DEUDA PÚBLICA A LARGO PLAZO	309,291,515.52	309,291,515.52	309,291,515.52	309,291,515.52	309,291,515.52	309,291,515.52	309,291,515.52	309,291,515.52	309,291,515.52	309,291,515.52
PRESTAMOS DE LA DEUDA PÚBLICA INTERNA POR PAGAR A LARGO PLAZO	309,291,515.52	309,291,515.52	309,291,515.52	309,291,515.52	309,291,515.52	309,291,515.52	309,291,515.52	309,291,515.52	309,291,515.52	309,291,515.52
PASIVOS DIFERIDOS A LARGO PLAZO	0.00	0.00	0.00	0.00	0.00	0.00	0.00	0.00	0.00	0.00
<b>TOTAL PASIVO</b>	<b>601,650,184.87</b>	<b>551,890,425.92</b>	<b>575,044,684.98</b>	<b>500,707,609.13</b>	<b>451,429,918.21</b>	<b>442,741,989.27</b>	<b>362,694,608.18</b>	<b>349,311,948.35</b>	<b>317,236,551.41</b>	<b>299,131,637.17</b>
<b>HACIENDA PÚBLICA / PATRIMONIO</b>	<b>2,742,672,309.06</b>	<b>2,767,486,982.04</b>	<b>2,777,327,715.56</b>	<b>2,789,448,990.88</b>	<b>2,781,439,914.47</b>	<b>2,782,881,549.93</b>	<b>2,639,253,540.23</b>	<b>2,854,894,815.83</b>	<b>2,894,278,982.82</b>	<b>2,909,347,524.81</b>
<b>HACIENDA PÚBLICA / PATRIMONIO CONTRIBUIDO</b>	<b>1,843,145,579.86</b>	<b>1,843,145,579.86</b>	<b>1,843,145,579.89</b>	<b>1,863,536,443.78</b>	<b>1,863,536,443.78</b>	<b>1,863,536,443.78</b>	<b>1,863,536,443.78</b>	<b>1,863,536,443.78</b>	<b>1,873,846,732.61</b>	<b>1,884,034,287.68</b>
DONACIONES DE CAPITAL	1,843,145,579.86	1,843,145,579.86	1,843,145,579.89	1,863,536,443.78	1,863,536,443.78	1,863,536,443.78	1,863,536,443.78	1,863,536,443.78	1,873,846,732.61	1,884,034,287.68
ACTUALIZACIONES DEL LA HACIENDA PÚBLICA/PATRIMONIO	0.00	0.00	0.00	0.00	0.00	0.00	0.00	0.00	0.00	0.00
<b>HACIENDA PÚBLICA / PATRIMONIO GENERADO</b>	<b>899,526,729.20</b>	<b>924,321,402.18</b>	<b>934,182,135.87</b>	<b>925,912,547.08</b>	<b>917,903,470.69</b>	<b>899,345,106.15</b>	<b>972,719,096.45</b>	<b>991,158,372.07</b>	<b>1,020,382,230.01</b>	<b>1,025,313,236.93</b>
PATRIMONIO ACUMULADO	774,007,000.51	773,122,211.24	771,383,297.13	759,256,694.60	754,521,474.39	746,613,702.73	832,542,097.79	857,397,437.53	896,398,659.22	908,276,872.62
RESULTADO DEL EJERCICIO AHORRO / DE SAHORRO	125,519,728.69	151,199,190.94	162,798,838.54	166,653,852.48	163,381,996.30	152,731,403.42	140,176,998.66	133,760,934.54	123,983,579.79	117,036,364.31
<b>TOTAL PASIVO MAS HACIENDA PUBLICA/PATRIMONIO</b>	<b>3,344,322,493.93</b>	<b>3,319,357,407.86</b>	<b>3,352,372,400.54</b>	<b>3,290,156,599.99</b>	<b>3,232,869,830.78</b>	<b>3,205,623,539.20</b>	<b>3,188,950,148.42</b>	<b>3,204,006,784.20</b>	<b>3,211,465,514.03</b>	<b>3,208,470,221.78</b>

**MUNICIPIO DE DURANGO**  
**DIRECCION MUNICIPAL DE ADMINISTRACION Y FINANZAS**  
**ANEXOS AL 31 DE OCTUBRE 2021**

BANCOS TESORERIA	SALDO
BANAMEX 70165024085 BANCARIZACION TPV	47,288.63
BANAMEX 70165371931 BANCARIZACION PREDIAL BANAMEX VERSION 5	840.99
BANAMEX NOMINA 70115052789	42,179.53
BANCOMER 00157753322 LINEA DE CREDITO BANCOMER	201,399.45
BANCOMER 00161137255 BANCARIZACION BANCOMER	2,008.92
BANCOMER 0115451124 CRÉDITO SIMPLE 2020	790.59
BANCOMER 0115593697 NOMINA 2000	14,419.78
BANCOMER 0116934420 MAQUINARIA 2021	20.00
BANORTE 0168442719 GASTO CORRIENTE	721,704.32
BANORTE 0184065193 NOMINA	50,676.84
BANORTE 0233867500 FOMENTO ECONOMICO	339,499.39
BANORTE 0233867902 REC DE OBRA TERMINADA	1,403,002.48
BANORTE 0263736117 SUBSEMUN 2014 FONDO DE RETIRO	4,480,034.10
BANORTE 0458403792 PUNTOS PARA MOVER MEXICO	355,283.50
BANORTE 0461084070 3X1 PARA MIGRANTES 2017 DALLAS	994.85
BANORTE 0548495317 GASTO CORRIENTE	25,876.60
BANORTE 0548495326 GASTOS DE EJECUCION	928,499.22
BANORTE 0548495335 BECAS EDUCACION	8,242.28
BANORTE 0548495362 OBRA PUBLICA	113,855.28
BANORTE 0559378135 MI TORTILLA	151,075.56
BANORTE 0559378144 CAPITAL SEMILLA	73,203.72
BANORTE 0574412948 NUCLEOS EMPRESARIALES	111,914.13
BANORTE 0589880699 BANCARIZACION BANORTE	18,713.82
BANORTE 0818103614 REC DE OBRA NO TERMINADA	2,814,842.79
BANORTE 1042758030 PARTICIPACIONES FEDERALES 2019	11,929.71
BANORTE 1043176097 EFICIENCIA ENERGETICA	9,517.92
BANORTE 1088205961 CUENTA PAGADORA DE GASTO CORRIENTE	372,956.80
BANORTE 1093945083 PARTICIPACIONES FEDERALES 2020	52,414.39
BANORTE 1093945980 PAGADORA ESPECIAL	72,205.38
BANORTE 1094162887 DONATIVOS (CRUZ ROJA)	9,720.68
BANORTE 1105367458 CADENAS PRODUCTIVAS	0.10
BANORTE 1105455412 PARTICIPACIONES FEDERALES 2020 (OBRA PUBLICA)	389.75
BANORTE 1134756137 FORTAMUN 2021	10,609,942.79
BANORTE 1134757620 FONDO III 2021	34,993,885.44
BANORTE 1135132448 PARTICIPACIONES FEDERALES 2021	570,983.35
BANORTE 1140395863 BANCARIZACION PREDIAL BANORTE VERSION 5	13.30
BANORTE 1141860957 PROGRAMA CONECTATE	92,209.50
BANORTE 1145692567 GRUPOS COMUNITARIOS FORMULA LACTEA	27,604.52
BANORTE 1147659564 CUENTA MANDATADA LUMINARIAS	1,495.72
BANORTE 1147681480 BRIGADAS DE PROTECCION FORESTAL EN INCENDIOS FORESTALES	0.00
BANORTE 1148115245 PARTICIPACIONES FEDERALES OBRA PUBLICA 2021	1.25
BANORTE 1148235929 PROGRAMA DE FORTALECIMIENTO A LA TRANSVERSALIDAD DE LA PE	111,441.37
BANORTE 1148655581 DONATIVOS A BOMBEROS	519,651.39
BANORTE 1149822791 APOYO A LAS CUIDADES MEXICANAS PATRIMONIO MUNDIAL	750,190.11
BANORTE 11566738989 MICROCREDITOS RURALES	242,881.16
BANORTE 1163290181 BENEFICIARIOS OBRA PUBLICA 2021	0.30
BANORTE 1042760239 PARTICIPACIONES FEDERALES 2019 (OBRA PUBLICA)	2,331.51
BBVA 0115425913 BENEFICIARIOS OBRA PÚBLICA 2020	3.25
CI BANCO 19666790 PARTICIPACIONES FEDERALES 2017	9,942.00
HSBC 4010921724 FOCMED	989,406.60
HSBC 4015782840 LICITACIONES	24,140.25
HSBC 4049397045 BANCARIZACION PREDIAL	2,411.96

**MUNICIPIO DE DURANGO**  
**DIRECCION MUNICIPAL DE ADMINISTRACION Y FINANZAS**  
**ANEXOS AL 31 DE OCTUBRE 2021**

<b>BANCOS TESORERIA</b>	<b>SALDO</b>
SANTANDER 65502139799 CUENTA ENLACE	8,848.94
SANTANDER 65502167888 TARJETA DE CREDITO	286,706.69
SANTANDER 65502518650 ZOOLOGICO	458,613.80
SANTANDER 65502546921 BANCARIZACION SORIANA	10,076.92
SANTANDER 65503820164 LIQUIDACIONES SUBSEMUN	12,197.11
SANTANDER 65505823000 GRATIFICACION 2016	986.90
SANTANDER 65505823031 MUNICIPIO DE DURANGO	56,446.74
SANTANDER 65508457436 LINEA DE CAPTURA PREDIAL	7,655.00
SANTANDER 65508710650 LINEA DE CAPTURA PREDAL INTERNET	-19,521.00
SANTANDER 6550848507 BANCARIZACION PREDIAL SANTANDER VERSION 5	563.84
<b>TOTAL</b>	<b>\$ 62,206,612.21</b>

**MUNICIPIO DE DURANGO**  
**DIRECCION MUNICIPAL DE ADMINISTRACION Y FINANZAS**  
**ANEXOS AL 31 DE OCTUBRE 2021**

INVERSIONES FINANCIERAS	SALDO
INVERSIONES BANORTE CTA 0500107131 TESORERIA	20,019.65
INVERSIONES BANORTE CTA 0504170342 PARTICIPACIONES FEDERALES 2019	992,886.58
INVERSIONES BANORTE CTA 0505692748 EFICIENCIA ENERGETICA	261,100.82
INVERSIONES BANORTE CTA 0506284472 PARTICIPACIONES FEDERALES 2021	110,550.95
INVERSIONES BANORTE CTA 505584607 PARTICIPACIONES FEDERALES 2020	1,337,961.18
INVERSIONES SANTANDER 65502139799 CUENTA ENLACE	252,034.69
INVERSIONES SANTANDER 65502382280 BANCARIZACION SANTANDER	3,882.20
INVERSIONES SANTANDER 65503820164 LIQUIDACIONES SUBSEMUN	2,822,010.22
INVERSIONES SANTANDER 66502167888 TARJETA DE CREDITO	13,221.29
INVERSIONES SANTANDER 66505823000 GRATIFICACIONES	61,714.45
INVERSIONES SANTANDER CTA 65505823031 MUNICIPIO DURANGO	74,723.62
INVERSIONES SANTANDER CTA 6550227191 FONDO TESOFE	21,288.67
<b>TOTAL</b>	<b>\$ 5,971,394.32</b>

**MUNICIPIO DE DURANGO**  
**DIRECCION MUNICIPAL DE ADMINISTRACION Y FINANZAS**  
**ANEXOS AL 31 DE OCTUBRE 2021**

DEUDORES DIVERSOS	SALDO
CHEQUES DEVUELTOS	1,744,704.21
DEUD. DIV. GOBIERNO DEL ESTADO	183,002.00
DEUD. DIV. SANTANDER SERFIN	516,074.50
DEUDORES DIV BBVA BANCOMER	28,689.00
DEUDORES DIV DE MICROCREDITOS	2,417,040.50
DEUDORES DIV FOCMED	1,033,120.92
PROGRAMAS FEDERALES	0.60
DEUDORES DIVERSOS CONVENIOS EN ESPECIE	5,610,442.09
DEUDORES DIVERSOS GOBIERNO DEL ESTADO (PART FED)	357,285,910.46
DEUDORES DIVERSOS INSTITUTO MUNICIPAL DE CONSERVACION DE LA VIDA SILVESTRE	1,039,429.80
DEUDORES DIVERSOS OXXO	28,351.68
DEUDORES DIVERSOS SUBSIDIO AL EMPLEO	212,678.05
DEUDORES DIVERSOS VARIOS	26,925,926.59
DEUDORES DIVERSOS DIFERENCIA DE INGRESOS	-51,726.18
DEUDORES DIVERSOS CREDITOS RURALES	492,163.15
DEUDORES DIV FISCALIA INTERNET INGRESOS	246,983.00
DEUDORES DIVERSOS OINSTITUTO MUNICIPAL DE VIVIENDA	2,937.12
GASTOS A COMPROBAR	238,643.21
<b>TOTAL</b>	<b>\$ 397,954,370.70</b>

**MUNICIPIO DE DURANGO**  
**DIRECCION MUNICIPAL DE ADMINISTRACION Y FINANZAS**  
**ANEXOS AL 31 DE OCTUBRE 2021**

DEUDORES DIVERSOS (VARIOS)	SALDO
AGUAS DE MUNICIPIO DE DURANGO	7,308,417.88
CONSULTA ACTUARIOS S.C.	498.15
DEDUCIBLES DE VEHICULOS	21,668.49
DEUDORES DIVERSOS CONADE	1,367.56
ELIZABETH MARTINEZ RAMIREZ	105.00
ISMAEL GARCIA FLORES	95,160.50
JOSE ROBERTO ESQUIVEL VALENZUELA	16,951.93
FEDERACION DE ASOCIACIONES DE LA SOCIEDAD CIVIL	36,720.00
GUTIERREZ LOPEZ HECTOR FABIAN	119,208.94
HOTEL HINVEST SAS	9,011.28
MARIA ELENA BRITO LOPEZ	95,000.00
MERCADO GOMEZ PALACIO	514,109.46
UNIVERSIDAD ESPAÑA	450,000.00
OFELIA HUERTA MELENDEZ	300.00
JAVIER HERNANDEZ VALADEZ	579.20
JUAN GABRIEL FELIX SOSA	297.96
ISMAEL AYALA SALAZAR	4,993.89
GUILLERMINA MONTELONGO CHAIREZ	3,600.00
CLAUDIO ALBERTO HERRERA NORIEGA	8,454.19
HUMBERTO RAUL ROSALES BADILLO	17,436.00
ABRAHAM SAID GUTIERREZ CISNERO	500.00
ACEROS PERFILES Y ANGULOS DE CALIDAD	100,354.79
ALONDRA MICHEL CARDONA GARCIA	464.90
AMEQ DE MEXICO SA DE CV	12,808.72
AXA SEGUROS	11.75
BIG SOFT SOLUTION	50,154.00
BRENDA GRACIELA CASTRO SANCHEZ	290,000.00
CAPCU SOCIEDAD CIVIL	1,546,860.00
CARLOS ALBERTO AYALA HERRERA	120,920.00
CARLOS ALBERTO GONZALEZ SOTO	3,000.00
CARLOS EDUARDO VELAZCO RIOS	298.00
CENTRO EMPRESARIAL DURANGO	22,505.00
CHRISTIAN ALEXANDER RIVERA TORRES	2,000.00
CINTHIA RAMIREZ VAZQUEZ	3,712.00
COMERCIALIZADORA ORTIGAL SA DE CV	205,000.00
COMERCIALIZADORA RUT KICH SA DE CV	4,139,870.28
CONSTRUCCIONES JANKAR SA DE CV	100,000.00
CONSTRUCTORA SAN EMI	700,000.00
COSME ENRIQUEZ REYES	50,000.00
CRISTINA SAHORI GONZALEZ HERRERA	3,000.00
CRISTOBAL ALEJANDRO DE LARA ALDAVA	35,187.01
DIANA LAURA GONZALEZ ORTEGA	4,000.00
DIDILIA AC	5,000.00
DMYTRO CHONI	64,999.94
DUREQ EQUIPO GANADERO SA DE CV	44,000.01
EDGAR DELFINO MONTAÑO RAMIREZ	10,600.00
EDUARDO BLANCO PINEDA	20,996.00
ENRIQUE ORDUNA RAMIREZ	54,488.68
ERNESTO ORLANDO RESENDIZ BARRAGAN	16,820.00
ESPACIO MUESTRAL SC	812,000.00
EU ZEN CONSULTORES SC	407,952.40
EXPANSION SA DE CV	283,385.68

**MUNICIPIO DE DURANGO**  
**DIRECCION MUNICIPAL DE ADMINISTRACION Y FINANZAS**  
**ANEXOS AL 31 DE OCTUBRE 2021**

DEUDORES DIVERSOS (VARIOS)	SALDO
FRANCISCO MANUEL MARTINEZ MAGALLANES	10,000.00
FUNDACION LA VILLA AC	5,000.00
GAS IMPERIAL	134.63
GOBIERNO DEL ESTADO DURANGO	2,888.76
GRUPO EMPRESARIAL ROSMI SA DE CV	251,012.56
GUILLERMO GUTIERREZ MARTINEZ	120,000.03
GUILLERMO AYALA CARRERA	7,308.00
HDI SEGUROS SA DE CV	11,066.00
HECTOR OCTAVIO SALAS VENEGAS	2,247.18
HECTOR REYNA ALMEIDA	6,380.00
HER SIERRA SA DE CV	1,665,000.00
HOGAR INFANTIL AC	3,000.00
HOME DEPOT MEXICO	3,609.00
INSTITUTO MEJORES GOBIERNO AC	572,500.00
ISAAC MARTINEZ RIVERA	500.00
ISAI ESPARZA DE LA CRUZ	3,000.00
JESUS RICARDO BARRIENTOS BUSTAMANTE	30,000.00
JORGE ENRIQUE LOERA CASTAÑEDA	7,540.00
JOSE ANGEL PAEZ MORENO	200,000.00
JOSE ANGEL ROURA SOTO	12,760.00
JOSE CARLOS BUENO RODRIGUEZ	106,155.20
JOSE RAMIREZ MALDONADO	45,590.00
JOSE ROBERTO PADILLA ALVARADO	4,060.00
JUAN MANUEL SERNA AGUIRRE	22,878.68
KARINA VALERRRABANO GONZALEZ	30,000.00
LAURA MARIA BURCIAGA FERNANDEZ	4,060.00
LEONARDO DANIELA VERA MARRUFO	3,480.00
LESLIE JOSEFINA OLIVEROS MORALES	3,333.32
LIFEOCCIDENTAL DESARROLANDO	100,000.00
LUIS ENRIQUE FLORES ONTIVEROS	121,054.00
MARIA DEL ROCIO MARRUFO HERNANDEZ	2,000.00
MARIA ELSA RESENDIZ GALVAN	400,000.00
MARIA GUADALUPE SARABIA SOSA	50,000.00
MARIA LUCIA DEVORA RAMIREZ	2,500.00
MARIA TERESA CASTILLO DEL PALACIO	70,000.00
MARISOL GALVAN FRIAS	10,000.00
MARIZA AYALA PEREZ	918,000.00
MARKETING GUBERNAMENTAL SC	200,000.00
MISION JOVEN MORCILLO AC	6,000.00
PABLO ANTONIO GARCIA CISNEROS	1,751,400.00
PEDRO PULIDO ALVAREZ	1,060,858.00
PROYECTO COINCIDIR SA DE CV	6,266.80
RAMON JULIO ALBERTO CORIA TORRES	41,760.00
ROMERO CORONADO SA DE CV	232,000.00
SERVICIOS PROFESIONALES DE ASESORIA DE SOLUCIONES EMPRESARIALES	303,813.40
SOCIEDAD ACTIVA POR DURANGO AC	6,000.00
TIENDAS SORIANA SA DE C V	56,509.00
TOMASA REYES SARABIA W	13,032.88
UNICREDIX	36.04
VIAJES ALVISA SA DE CV	35,317.00
VICTOR REYES BARRIENTOS	2,000.00
VICTORIA EDITORES SA DE CV	289,340.98

MUNICIPIO DE DURANGO  
DIRECCION MUNICIPAL DE ADMINISTRACION Y FINANZAS  
ANEXOS AL 31 DE OCTUBRE 2021

DEUDORES DIVERSOS (VARIOS)	SALDO
CHEQUE 78571	30,000.00
CHEQUE-75528	142,000.00
OCHO8703144TA PAGO 200417	59,765.52
GARG860627FY6 PAGO 110319	40,000.00
ZAIRA SOL ALVAREZ PEREZ	28,000.02
TOTAL	\$ 26,925,926.59



MUNICIPIO DE DURANGO  
DIRECCION MUNICIPAL DE ADMINISTRACION Y FINANZAS  
ANEXOS AL 31 DE OCTUBRE 2021

GASTOS A COMPROBAR	SALDO
CABILDO	101,869.36
CONTRALORIA	1,999.00
DESARROLLO SOCIAL	11,555.71
EDUCACION	6,040.00
FINANZAS	2,070.00
FOMENTO ECONOMICO	10,100.00
INGRESOS	3,100.00
INMUDE	25,610.00
SECRETARIA PARTICULAR	65,000.00
SEGURIDAD PUBLICA	4,000.00
SISTEMAS E INFORMATICA	349.14
TURISMO	6,950.00
<b>TOTAL</b>	<b>\$ 238,643.21</b>

MUNICIPIO DE DURANGO  
DIRECCION MUNICIPAL DE ADMINISTRACION Y FINANZAS  
ANEXOS AL 31 DE OCTUBRE 2021

No. EMPLEADO	PRESTAMOS A CORTO PLAZO	SALDO
47	QUINTERO QUINONES CARMEN AIDE	3,300.00
95	MORENO RODRIGUEZ JESUS	852.40
108	TRIANA BONILLA ELIDIA	3,500.00
113	AVILA MARTINEZ MANUEL	8,000.00
122	ARANDA CERVANTES TERESA	3,525.00
161	VALVERDE GARCIA NORMA GUADALUPE	2,025.00
181	ALVARADO SANTILLAN MARIO	38,000.00
242	AGUIRRE HERNANDEZ VERONICA	4,462.50
246	AVILA CASTRUITA MARIA ANGELICA	3,450.00
247	MORQUECHO AMADOR MA LILIA	6,625.00
249	ARELLANO LETICIA	1,125.00
259	IBARRA GALAVIZ FELIPE DE JESUS	6,000.00
275	LOZANO CUMPLIDO ALMA PATRICIA	6,050.00
280	LOPEZ CASAS ROSA ISELA	2,200.00
284	VAZQUEZ ROCHA MA PETRA	852.50
290	GALINDO CARRILLO ALBERTO	7,500.00
308	ROCHA MARIA JUANA	3,450.00
344	SALAS VAZQUEZ CIPRIANO	3,600.00
348	PEREZ HERNANDEZ HUGO	5,625.00
366	CHAVEZ JUAREZ MYRNA NAZDIRA	2,712.50
426	TAJONAR MARTINEZ JOSE LUIS	9,250.00
486	DIAZ AMAYA MARIA GUADALUPE	6,000.00
513	HUIZAR CONTRERAS MARIA TERESA	1,800.00
644	ESPARZA HERRERA SAUL	7,000.00
659	ZUÑIGA DOMINGUEZ ISIDRO	350.00
705	VELA FLORES CARLOS	6,250.00
720	GALINDO CORDOVA MA JUANA	5,800.00
778	GARCIA VALENZUELA MARIA NORA EDITH	12,000.00
905	CONTRERAS FLORES JESUS	6,650.00
934	ORTIZ HERRERA JUAN	14,500.00
942	RODRIGUEZ ESPINO LUIS MIGUEL	100.00
970	VALENCIA VAZQUEZ MANUEL FAUSTINO	3,250.00
983	REYES TORRES ROCIO	875.00
1015	RAMIREZ SAUCEDO ARMANDO	950.00
1023	SOLIS LUNA BLANCA NELY	2,700.00
1033	BAÑALES CAUDILLO MARTHA IRENE	1,800.00
1048	BLANCARTE RODRIGUEZ ANGELICA	10,000.00
1081	GONZALEZ PARRA DIEGO	1,650.00
1090	MARTINEZ SOLIS MARIA ELENA	620.00
1096	ORNELAS VAZQUEZ JUAN JESUS	9,250.00
1192	CALDERON ORTEGA MARIA GUADALUPE	1,738.36
1201	NEVAREZ SANTILLAN JUAN MIGUEL	75.00
1233	GONZALEZ FLORES OTON	4,750.00
1262	MALDONADO VALDIVIA FLORENCIO ADRIAN	1,500.00
1308	SOSA ROMAN ANTONIO	5,250.00
1310	GONZALEZ ORONA JOSE MANUEL	7,375.00
1393	GURROLA MENDOZA MARIA DE JESUS	1,162.50
1397	RUIZ CHAVEZ DOLORES DEL CARMEN	300.00

MUNICIPIO DE DURANGO  
DIRECCION MUNICIPAL DE ADMINISTRACION Y FINANZAS  
ANEXOS AL 31 DE OCTUBRE 2021

No. EMPLEADO	PRESTAMOS A CORTO PLAZO	SALDO
1419	HERRERA ESPINOZA JOSE MANUEL	2,500.00
1442	RODRIGUEZ GALINDO ROSA DE LOURDES	500.00
1466	DIAZ MASCORRO JUAN ANTONIO	4,875.00
1467	PEREZ MARIA GUADALUPE	3,575.00
1475	ELOSIGUIN VALENZUELA MARGARITA	10,278.75
1526	RESENDIZ CARRILLO YOLANDA	4,000.00
1550	LOPEZ LUJAN MARIA YOLANDA	4,375.00
1614	MENDEZ SERRANO MARIA MAGDALENA	1,268.25
1690	BANDERAS CARMONA CLAUDIA	2,730.00
1723	HERRERA QUINTERO GERARDO	2,475.00
1914	ALCALDE RAMIREZ LUIS MANUEL	12,875.00
2002	ALDABA VERDUGO VICTOR	2,451.25
2012	ALMONTE SOLIS LAURENCIA JOSEFINA	775.00
2089	VAZQUEZ MORALES JUAN CARLOS	1,425.00
2096	SALAZAR HERNANDEZ SANTIAGO	6,000.00
2099	HINOJOSA AGUILAR PATRICIA	5,250.00
2138	MORALES BERMUDEZ MARIA DEL SOCORRO	13,330.26
2148	NUÑEZ BARRERA HENRY RICHARD	8,500.00
2150	CARRILLO JUAN MANUEL	4,012.40
2157	ANGUIANO MARTINEZ JUAN PEDRO	2,500.00
2163	NUÑEZ GARCIA ANGEL	6,142.50
2209	ROBLES DOMINGUEZ MA. CRISTINA	162.50
2346	LUCERO LAURA	4,325.00
2515	BETANCOURT ALDAMA MARIO ESTEFANO	350.00
2546	ANGULO TREJO VICTOR MANUEL	9,425.00
2548	LOPEZ ORONA ALFREDO	3,025.00
2601	NAJERA DIAZ MARIA DE LA CRUZ	1,500.00
2611	GUERECA ENRIQUEZ LINO	1,875.00
2651	MARQUEZ FERNANDEZ ANA MARIA	4,750.00
2711	ONTIVEROS SOTO MARIA TERESA	2,750.00
2717	AREVALO VELAZQUEZ ALMA PATRICIA	9,500.00
2831	NUÑEZ BLANCO DOMINGO TERESO	2,875.00
2853	FUENTES MARTINEZ RAFAEL	625.00
2867	PEREZ RICARIO JESUS	1,625.00
2883	DE LA CRUZ ANDRADE AVELINA	75.00
2890	PULGARIN RODRIGUEZ ANA MARIA	8,100.00
2900	ALVARADO DUEÑEZ LEOBARDO	4,375.00
2968	ZAPATA HERNANDEZ PATRICIO	3,500.00
2983	PEREZ VILLA JESUS	10,875.00
2994	AVILA RAMIREZ ROMULO	1,950.00
3031	MORENO HERNANDEZ JOSE DIONICIO	8,500.00
3042	ORONA HERNANDEZ ROSALIO	1,350.00
3048	MUÑOZ BUENO MARIA DE LOURDES	750.00
3061	RODRIGUEZ GALVEZ RAUL GUILLERMO	3,600.00
3151	ROMO AVITIA GABRIELA	6,755.00
3159	GARCIA VALENZUELA MARIA SANDRA	7,025.00
3182	VALLES CALLEROS JOSE MARIA	775.00
3290	GALINDO BAYLON RAQUEL	5,250.00

MUNICIPIO DE DURANGO  
DIRECCION MUNICIPAL DE ADMINISTRACION Y FINANZAS  
ANEXOS AL 31 DE OCTUBRE 2021

No. EMPLEADO	PRESTAMOS A CORTO PLAZO	SALDO
3434	MURILLO AMEZCUA HUMBERTO	675.00
3449	GUTIERRES DE LA CRUZ SANDRA LUZ	2,750.00
3586	MATA RODRIGUEZ LUZ ELENA	3,975.00
3595	VAZQUEZ ROCHA ROSA MARIA	2,250.00
3707	CHACON AGUILAR JUANA	4,525.00
3715	VELA ROSALES CARLOS MANUEL	675.00
3718	BARRON ARREOLA OLGA LIDIA	1,125.00
3888	HERNANDEZ SANTILLAN MARIA CECILIA	3,000.00
4204	DOMINGUEZ PULIDO GABRIELA IVONE	1,587.87
5502	AVILA VELAZQUEZ ISAIAS	5,100.00
5523	RUIZ CARRILLO ARMANDO	2,500.00
5547	FERNANDEZ ADAME MARIA DE LA LUZ	2,625.00
5742	HERNANDEZ ROMERO MARTIN	10,150.00
5833	GARCIA CIGARROA JOSE ADAN	1,800.00
5861	LEYVA DE LA ROSA JOSE GUADALUPE	125.00
6232	FRAIRE DOMINGUEZ EUGENIA	4,987.50
6315	MENDEZ RAMIREZ MARICELA	1,950.00
6349	CARRILO DE LA PAZ MA. DE LOURDES	4,700.00
6377	CASTRO GONZALEZ MA. GUADALUPE	2,175.00
6380	GALVEZ PEREZ GUILLERMINA	4,250.00
6392	MARTINEZ NAVARRO JUANA ISABEL	600.00
6445	GONZALEZ FLORES MARIA DEL RAYO	1,297.50
6506	BUSTAMANTE MONTIEL MARIA GUADALUPE DE JESUS	7,200.00
6573	PEREZ GARCIA MANUELA	350.00
6583	MARTINEZ GONZALEZ MARIA LETICIA	5,100.00
6725	VAZQUEZ LOPEZ JOSE ENRIQUE	300.00
6764	MORALES CASTRO ROMAN	4,625.00
7030	GARCIA VALENZUELA ALICIA	49,300.00
7081	MARTOS CORTEZ EVANGELINA	1,412.50
7187	RIOS JIMEMEZ GUADALUPE	4,548.75
7197	MENDOZA VALDEZ YOLANDA	2,500.00
7272	SANTILLAN VENEGAS MARIA DE LOURDES	4,646.25
7444	RIVERA CARRILLO JOSE MARIO	2,050.00
7476	LUNA FLORES JUANA	4,500.00
7645	MORALES MONSERRAT LUZ MAYELA	10,347.50
7673	RIVERA BONILLA MARGARITO GERARDO	1,300.00
7691	MENDOZA GUERECA J PETRONILO	450.00
7730	GARCIA CANO LUIS ENRIQUE	1,713.75
7779	BUSTAMANTE VICARIO MARIA ELENA	2,875.00
7791	VALLES LOPEZ MARIA MAYELA	2,662.50
7813	VALDEZ ROSALES MARIA SOFIA	375.00
7870	ROMERO SANTANA JESUS ROBERTO	1,800.00
7876	MARTINEZ SOLIS ELVA	2,500.00
7883	REYES JUAREZ TEOFILO	3,750.00
7969	CEPEDA MARIA NATIVIDAD	450.00
7980	ESTRADA DELFIN SILVIA NOHEMI	3,000.00
8088	CONTRERAS GONZALEZ MA INES	5,450.00
8103	GUERECA ENRIQUEZ MARGARITO	600.00

MUNICIPIO DE DURANGO  
DIRECCION MUNICIPAL DE ADMINISTRACION Y FINANZAS  
ANEXOS AL 31 DE OCTUBRE 2021

No. EMPLEADO	PRESTAMOS A CORTO PLAZO	SALDO
8113	MARQUEZ VALDEZ JESUS RAMSES	75.00
8134	ACUÑA RAMIREZ J FELIX	3,500.00
8137	FELIX MENA FABIAN	1,050.00
8150	HERNANDEZ GURROLA MARIA HORTENCIA	1,200.00
8155	LEAL AVILA DIONISIO	7,600.00
8164	GALVAN GALVAN SAUL	675.00
8166	SEGOVIA GUTIERREZ SILVESTRE	1,875.00
8217	MORENO ACEVEDO JOSE ALFREDO	3,600.00
8224	RAZON JIMENEZ EDGAR ESMITH	3,000.00
8232	BONILLA BATRES SERGIO RENE	525.00
8250	GALVAN HERNANDEZ LAURA	3,600.00
8263	CHAVEZ CHAVEZ MARIA GLORIA	200.00
8266	FERNANDEZ FAVELA MARIA SOLEDAD	2,150.00
8271	MARTINEZ AVENDAÑO MA CRUZ	562.50
8300	NUÑEZ GARCIA MARTIN	10,700.00
8334	ESCOBEDO SILVA JESUS	1,950.00
8359	MORENO RODRIGUEZ JORGE	3,125.00
8365	DE LA TORRE BONILLA JOSE ARTURO	4,500.00
8366	DE LA TORRE BONILLA JUAN MANUEL	4,625.00
8404	GARCIA CASTRO SAN JUANA	1,950.00
8441	MIRANDA MEDINA HILARIA	1,250.00
8454	VAZQUEZ VELA EDGAR MANUEL	3,000.00
8482	RAZON JIMENEZ WALTER DANIEL	5,350.00
8485	MORENO RAMIREZ MARIA GUADALUPE	2,125.00
8529	GONZALEZ CARRANZA MACLOVIA	525.00
8552	IBARRA VARELAS GERARDO DE JESUS	3,050.00
8572	ALVAREZ VENEGAS MARIO ALBERTO	8,175.00
8582	RAMIREZ ROSALES JOSE ANTONIO	4,093.75
8590	GARCIA ACOSTA JUAN	937.40
8610	SORIANO SORIANO ARMANDO	2,025.00
8621	VAZQUEZ VELA MIGUEL ANGEL	3,000.00
8625	PERALTA JASSO MARCELO	100.00
8682	IRIGOYEN CONTRERAS RUBEN	9,250.00
8686	MEDINA SOLIS MARGARITA	950.00
8715	BADILLO BACIO MANUEL	150.00
8819	GARCIA ROMERO JAIME	9,750.00
8823	JIMENEZ HERNANDEZ JESUS	2,391.25
8836	MELENDEZ CASTILLO GERARDO	9,387.60
8870	DELGADO LOPEZ ADOLFO	3,000.00
8873	GONZALEZ GURROLA CESAR ARTURO	7,325.00
8887	VELA FLORES HECTOR MARIO	8,000.00
8899	ESTRADA VALENZUELA LUIS MANUEL	243.75
8951	SOTO HERNANDEZ JOSE FRANCISCO	450.00
8966	RODRIGUEZ GALVEZ RICAR ANDRES	4,250.00
8967	RENTERIA ESTUPIÑAN GUILLERMO	2,375.00
8976	QUINTANA MONTENEGRO RAUL	9,500.00
8993	REYES DELGADO FLORENCIO	6,750.00
8997	HERNANDEZ SANCHEZ CIRA	997.50

MUNICIPIO DE DURANGO  
DIRECCION MUNICIPAL DE ADMINISTRACION Y FINANZAS  
ANEXOS AL 31 DE OCTUBRE 2021

No. EMPLEADO	PRESTAMOS A CORTO PLAZO	SALDO
9005	SOTO HERNANDEZ JOSE MANUEL	225.00
9048	FIGUEROA HERNANDEZ RODOLFO	3,500.00
9052	RIVERA HERNANDEZ MOISES	5,125.00
9063	BONILLA MA BEATRIZ	1,472.37
9064	ZABALA GURROLA LUZ MARIA	1,100.00
9081	MORENO DIAZ DANIEL	1,425.00
9163	GUERECA CHAVEZ LUIS JAIME	9,125.00
9171	MONTELONGO ROMAN ALBERTO	1,375.00
9205	GOMEZ CARLOS SERGIO	4,750.00
9213	DOMINGUEZ RAMOS JOSE ALFREDO	26.25
9301	GRACIANO CAMPOS VICTOR	7,898.89
9313	CANDIA DOMINGUEZ NOE	5,500.00
9322	GONZALEZ MENDOZA CORNELIO	11,356.25
9343	GONZALEZ LANDEROS ANDREA	2,800.00
9344	GALINDO HERNANDEZ CRUZ	25.68
9391	MEDINA CANALES MARIA SILVIA	3,425.00
9392	SORIANO HERNANDEZ FRANCISCA	150.00
9402	HERNANDEZ RENTERIA MIGUEL ARTURO	5,275.00
9403	SAMANIEGO REZA JOSE DE JESUS	3,000.00
9406	SOTO RODRIGUEZ SAID ANDRES	27.34
9416	AGUILAR GOMEZ JUAN MARCOS	675.00
9424	SOTO HERNANDEZ JOSE MARTIN	300.00
9451	MORALES CASTRO JUAN	2,600.00
9454	REYES ROSALES JAVIER	5,036.65
9459	RODRIGUEZ FERNANDEZ JUAN	5,700.00
9460	DE LA TORRE CANGAS CARLOS RAFAEL	6,500.00
9464	GARZA HOLGUIN RIGOBERTO	1,937.70
9491	MATA PARRA GUADALUPE TEODORO	75.00
9492	NUÑEZ BARRERA JUAN DE JESUS	2,300.00
9500	CONDE JARAMILLO JAVIER	200.00
9502	MARTINEZ RODRIGUEZ MONICA	2,978.30
9520	ROMERO BLANCO MARIA DEL SOCORRO	750.00
9525	DOMINGUEZ RAMOS BALTAZAR	3,800.00
9538	RAMIREZ GONZALEZ ARTURO	11,702.40
9554	RUELAS GONZALEZ JUAN RICARDO	875.92
9555	GUERECA PEREZ MIGUEL ANGEL	7,418.09
9556	COLIRIO AYALA JUAN CARLOS	150.00
9565	RODRIGUEZ ONTIVEROS RAFAEL	3,375.00
9586	SALCIDO MARQUEZ ARMANDO JAVIER	375.00
9594	GUERECA PEREZ JESUS NAZARET	5,000.00
9625	CANDIA DOMINGUEZ ISMAEL	3,350.00
9627	ZAMARRIPA ARANDA MA DEL PILAR	250.00
9635	PULGARIN RODRIGUEZ ROSA MARIA	7,425.00
9643	MORENO RODRIGUEZ JAIME	2,100.00
9662	ESQUIVEL REYNA JOSE RAMON	4,625.00
9663	CASTRELLON MARIA DEL CARMEN	2,566.01
9673	DE LA CRUZ MARTINEZ JUAN	3,250.00
9695	SANCHEZ LARA JORGE LUIS	7,500.00

MUNICIPIO DE DURANGO  
DIRECCION MUNICIPAL DE ADMINISTRACION Y FINANZAS  
ANEXOS AL 31 DE OCTUBRE 2021

No. EMPLEADO	PRESTAMOS A CORTO PLAZO	SALDO
9704	TORRES MORENO GUSTAVO	650.00
9717	SALAS CUMPLIDO SERGIO	3,200.00
9732	REYES BARRIENTOS VICTOR	800.00
9760	VAZQUEZ VELMARES MANUEL	1,950.00
9769	MORALES QUIROGA ALFONSO	4,250.00
9785	DIAZ JUAREZ REY DAVID	6,125.00
9786	MURO MORENO MARIA GUADALUPE	800.00
9804	BUENO VALENZUELA HUGO	3,500.00
9807	AVALOS MORALES ENRIQUE	775.00
9819	FLORES MONTENEGRO LUIS GERARDO	12,350.00
9821	ACOSTA GARCIA GRACIELA	7,500.00
9837	GARCIA CARMONA SANJUANITA	8,250.00
9838	CEPEDA FERNANDEZ JOSE LUIS	1,425.00
9839	FLORES DEL ALTO EUSEBIO	875.00
9843	ROMERO ALDAY MANUEL	322.83
9846	FRAUSTO RAMIREZ LUIS BERNARDO	120.11
9850	RODRIGUEZ NUÑEZ BENJAMIN	4,125.00
9855	RODRIGUEZ ESPINOZA ARTURO	5,300.00
9877	DUEÑEZ GALINDO RUBEN	2,500.00
9891	SORIA LOPEZ MA LILIA	2,500.00
9893	VILLA DUEÑEZ JOSE LUIS	929.25
9903	MACIEL RAMOS ARTURO	843.75
9932	DE LA TORRE CORDERO REYES	3,150.00
9955	DOMINGUEZ CASAS MARTHA OLIVIA	663.72
9957	CHAVEZ AMAYA RICARDO ORIMAR	875.00
9962	RODARTE TOVALIN MARGARITA	9,100.00
9963	LUNA SIFUENTES MA DE LA LUZ	600.00
9970	GARCIA ACOSTA ALFONSO	2,950.00
9975	TORRES HARO ALFREDO	1,650.00
9976	GONZALEZ FLORES SILVANO	1,000.00
10061	MERAZ CANDIA MARIO ALBERTO	2,145.00
10065	ARREDONDO MENDEZ DORA ERENDIRA	4,650.00
10093	AGUIRRE MARTINEZ HILDA MINERVA	8,537.66
10116	GUERRERO VARGAS JOSE MARTIN	2,019.33
10217	GAITAN SOTO OSCAR	175.00
10219	RAMIREZ VILLALPANDO MA FRANCISCA	2,200.00
10232	BERMUDEZ DIAZ ALEJANDRA	1,972.50
10357	ARREDONDO MENDEZ BLANCA ELIDA	775.00
10382	ROSALES LEONARDO HUGO	13,300.00
10384	CARDONA AGUERO MARTIN	13,500.00
10420	CAZARES JIMENEZ MARIA MAGDALENA	2,400.00
10431	SILVA DIAZ OLIMPIA KARINA	4,250.40
10459	SANDOVAL GONZALEZ GLORIA ELVA	8,000.00
10476	COSSIO RUEDA JOSE MANUEL	125.00
10518	GARCIA SANDOVAL MATILDE	800.00
10576	LONGORIA CAMPOS LETICIA	3,087.40
10588	CALDERON VALENZUELA MARIO ALBERTO	200.00
10603	AZPILCUETA GARCIA LUIS ARTURO	8,500.00

**MUNICIPIO DE DURANGO**  
**DIRECCION MUNICIPAL DE ADMINISTRACION Y FINANZAS**  
**ANEXOS AL 31 DE OCTUBRE 2021**

No. EMPLEADO	PRESTAMOS A CORTO PLAZO	SALDO
10672	PULIDO MARTINEZ CLARA ISABEL	3,997.50
10705	ESTRADA VIDALES JESUS IVAN	220.20
10806	MENDOZA SANDOVAL MARIA DE LOURDES	1,600.00
10808	DIAZ AVILA MARIA CONSUELO	2,170.00
10834	RAMIREZ LOZANO MARTHA ELVIA	500.00
10855	GARCIA VALENZUELA MARIA ALEJANDRINA	30,525.00
10860	ROSSO ROCHA LIDIA AZUCENA	250.00
10864	SIDA GUZMAN DIEGO	3,150.00
10870	LEAL HERNANDEZ KARLA GUADALUPE	9,150.00
10904	GURROLA NAVA NORA ELIZABETH	9,775.00
10912	GONZALEZ ARRIETA LYNDA MARIA	575.00
10950	MIJARES BITAR JULIO ANTONIO	2,700.00
10981	AVALOS ALVAREZ MARIBEL	1,650.00
11024	SOSA ALDABA DANIEL ALONSO	3,750.00
11052	ALBA RODRIGUEZ MARIA IRENE	1,050.00
11192	SANCHEZ GANDARILLA HORTENCIA	4,212.50
11200	ZAPATA SIMENTAL MARIA DE JESUS	6,130.00
11363	GARCIA AGUILAR SILVIA	1,500.00
11402	HERNANDEZ GUERRERO LAURA MARCELA	750.00
11460	ROMERO MONARREZ NANCY	8,300.00
11487	AGUIRRE VILLALBA MARCO ANTONIO	268.52
11488	MORAN ESPINAN MARIA DEL ROSARIO	2,167.50
11572	AVILA SANCHEZ MANUELA	700.00
11622	HERNANDEZ BARRIOS AUREA	500.00
11647	VENEGAS SOTO VIOLETA MARIA D L ANGELES	3,800.00
11746	FLORES GURROLA LUIS FERNANDO	4,226.77
11940	RODRIGUEZ GOMEZ MARICRUZ	2,025.00
11991	ALVARADO SOSA ALFONSO	3,800.00
12028	DIERA RAMIREZ JULIAN	7,200.00
12031	SORIANO CHAVEZ JUAN PEDRO	8,111.75
12037	PRADO GALVAN JOSE RAMON	1,500.00
12043	RENTERIA VILLEGAS JOSE ENRIQUE	4,686.60
12044	GONZALEZ OCHOA GILBERTO	9,625.00
12067	BETANCOURT GONZALEZ ADRIAN	2,025.00
12111	BRISEÑO DUARTE ALMA MUCAY	2,942.50
12168	ROJAS DOMINGUEZ GUILLERMO	1,625.00
12367	TAPIA FLORES BENITO	4,325.00
12388	HERNANDEZ MORAN JOSE EDGAR	2,850.00
12389	VIOLANTE ARCE JUAN DAVID	899.04
12450	SARIÑANA DIAZ MARTHA ISABEL	2,835.00
12472	MONTES GALINDO PATRICIA	4,162.50
12540	MARTINEZ RIVERO NOE	150.00
12564	REYES VILLARREAL CLAUDIA JOVITA	8,363.90
12702	ARIAS SANTACRUZ DULCE MARIA	165.00
12710	RIVAS ROSALES BENJAMIN	1,278.38
12728	CURIEL MADRID JUAN ANGEL	4,575.00
12837	YEPEZ TELLEZ MIGUEL ANGEL	1,700.00
12917	MORALES CARRILLO TOMAS	3,625.00



MUNICIPIO DE DURANGO  
DIRECCION MUNICIPAL DE ADMINISTRACION Y FINANZAS  
ANEXOS AL 31 DE OCTUBRE 2021

No. EMPLEADO	PRESTAMOS A CORTO PLAZO	SALDO
12923	MORALES CARRILLO BERNARDO	3,525.00
12926	ORTIZ GARCIA JUAN CARLOS	4,150.00
12929	RODRIGUEZ VILLALOBOS EDGAR ALBERTO	125.00
12948	GONZALEZ RUIZ LUIS REY	437.44
13075	ADAME MIER HECTOR	678.75
13140	SARIÑANA DIAZ SILVIA TERESA	393.75
13156	CARMONA UNZUETA MA DEL ROCIO	250.00
13180	ORTIZ DOMINGUEZ MARCO ANTONIO	10,500.00
13191	VAQUERA ALVAREZ JUAN EMANUEL	8,500.00
13425	MUÑOZ HERRERA NOE URIEL	6,000.00
13484	CUELLAR DERAS NATHIELY	7,900.00
13522	CERVANTES QUEZADA JOSE RICARDO	3,400.00
13622	VENEGAS CARRASCO JESUS IVAN	9,250.00
13663	RIOS HERNANDEZ CLAUDIA PATRICIA	750.00
13719	GRACIANO ORTIZ ALFONSO ISAAC	1,908.75
13763	HERRERA DOMINGUEZ SAN JUANA ISABELA	1,847.50
13788	ARELLANO ARREOLA JORGE ALBERTO	9,000.00
13839	ARANDA QUIROGA ALDO NELSON	1,262.27
13844	MORENO BARRON KARLA MAYELA	2,025.00
14020	TRETO FLORES JESUS NELSON	9,450.00
14021	BANDERAS VENEGAS JOSE IGNACIO	1,594.46
14022	SALDIVAR VALDIVIA ANA LAURA	150.00
14049	GONZALEZ FLORES BETZABE	2,063.75
14055	CAZAREZ CAMARGO NATIVIDAD	5,095.00
14085	LOERA HERNANDEZ SANDRA ITZEL	8,500.00
14118	MUÑOZ CONDE RICARDO	4,849.63
14155	CASTILLO HERNANDEZ LIZULY SUSANA	1,930.00
14157	REYES GONZALEZ RICARDO	750.00
14246	SALAS RIVERA GABRIELA DE GUADALUPE	2,850.00
14262	SAUCEDO IRIGOYEN GREGORIO HUMBERTO	4,200.00
14296	FLORES PULIDO ANGELES IVONNE	8,657.91
14308	GARCIA ROBLES ANTONIO	3,712.50
14318	ANDRADE VERA ANA CAROLINA	512.30
14697	FLORES MARTINEZ MAIKO HUMBERTO	2,727.50
14749	CORRAL RODRIGUEZ AARON ALEJANDRO	9,175.00
14750	ORTEGA VERA FRANCISCA ISABEL	3,892.35
14774	SOTO MORALES FRANCISCO JAVIER	7,877.50
14801	GONZALEZ GONZALEZ DIANA	11,417.50
14820	IBARRA MERAZ GONZALO	1,450.00
14905	FLORES GONZALEZ AURORA	3,900.00
14911	ORTIZ REYES MARCO ANTONIO	9,500.00
14914	CAMACHO CEPEDA MAYRA GUADALUPE	675.00
14990	GARCIA GUERRERO CLARA ELIZABETH	4,350.00
15014	FERNANDEZ GURROLA MARIO ALBERTO	1,250.00
15024	QUIÑONES ANTUNA JUANA	750.00
15058	LUNA NAME MARIA DE LOURDES	12,495.00
15075	SALAS CARRASCO JAIME	6,400.00
15125	PEREZ GURROLA MARIA ITZAL	250.00

MUNICIPIO DE DURANGO  
DIRECCION MUNICIPAL DE ADMINISTRACION Y FINANZAS  
ANEXOS AL 31 DE OCTUBRE 2021

No. EMPLEADO	PRESTAMOS A CORTO PLAZO	SALDO
15135	HERRERA RINCON MIGUEL ANGEL	300.00
15141	AVILA ONTIVEROS EMMA	4,000.00
15178	HERNANDEZ ENRIQUEZ LAURA VIANEY	4,750.00
15190	ORTIZ DOMINGUEZ LIZETH LORENA	35,400.00
15243	MORA MERAZ ANA MARIA	8,500.00
15580	ORTEGA VERA MARCELA	150.00
15677	HERRERA GARCIA BRANDON MIGUEL	600.00
15697	MONTES ESPINO VERONICA GUADALUPE	2,325.00
15715	CARREON HERRERA JOSAFAT OCTAVIO	8,750.00
15716	RAMIREZ BARRAZA BENITO ALFONSO	8,500.00
15719	CUEVAS COVARRUBIAS YOLANDA	2,250.00
15814	CELAYA SOTO ERIKA ALEJANDRA	1,702.65
15817	ARROYO REYES LUCERO	4,500.00
15822	PIEDRA AGUIÑAGA LAURA	3,000.00
15866	LUNA ONTIVEROS ALMA VERONICA	1,000.00
15989	QUIÑONES ORRANTE MARIA DEL RAYO	15,375.00
15997	VALENZUELA FLORES ANA ELENA	2,400.00
16008	DIAZ PARRA JUAN CARLOS	14,800.00
16047	CORRAL NUÑEZ DANIEL	6,000.00
16065	GONZALEZ PEREZ ROSA LAURA	400.00
16111	ARMENDARIZ ROJAS MARIA DEL SOCORRO	2,523.75
16182	SALAS RESENDEZ ROSA ISELA	5,200.00
16280	MARTINEZ LOPEZ ISRAEL	1,840.03
16329	HERNANDEZ RODRIGUEZ MONICA ALEJANDRA	5,000.00
16638	FLORES DIAZ ALEJANDRA VANESSA	2,850.00
16687	ALVAREZ GALLARDO RAFAEL	437.50
16709	GONZALEZ HARO GISEH VIOLETA	2,400.00
16910	CEPEDA CEPEDA EDGAR ALEJANDRO	8,000.00
17014	MACIEL RAMOS MARCELO	2,250.00
17023	BRETADO PEREZ MARTIN	9,925.00
17025	CARLOS CARLOS JOSE ALBERTO	425.00
17039	GARCIA AVITIA HUGO	312.50
17073	VIZCARRA RAMIREZ RAUL	250.00
17084	SALCIDO RAMIREZ ILDEFONSO	525.00
17088	GRACIANO GUTIERREZ CRISTINA MANUELA	2,580.00
17095	AMAYA MONREAL MANUEL HECTOR	2,400.00
17105	ALMARAZ PEREZ CRUZ ALBERTO	2,943.80
17107	TORRES LEYVA MARTIN	271.00
17116	GONZALEZ VALDEZ HIPOLITO	150.00
17118	VENEGAS PEREZ FERNANDO	513.75
17157	ALANIS GURROLA JESUS MANUEL	1,100.00
17169	VENEGAS JUAREZ BENITO	9,374.00
17170	GALLEGOS DE LA ROSA NESTOR JONATHAN	525.00
17171	HERRERA TERRONES AURORA	2,330.00
17180	TORRES VAZQUEZ MARIA DE LOS ANGELES	12,825.00
17183	ORONA MORALES CARLOS	3,525.00
17185	SALAZAR BERMUDEZ JOHANA GRISELDA	375.00
17196	ORONA ANDRADE JUAN	2,500.00

MUNICIPIO DE DURANGO  
DIRECCION MUNICIPAL DE ADMINISTRACION Y FINANZAS  
ANEXOS AL 31 DE OCTUBRE 2021

No. EMPLEADO	PRESTAMOS A CORTO PLAZO	SALDO
17197	RODRIGUEZ MELENDEZ MANUEL	3,000.00
17199	GUZMAN GONZALEZ RUTH ARELI	3,000.00
17201	CABRALES ALVAREZ EZEQUIEL	8,625.00
17242	CASTAÑEDA BENAVIDES EFREN	4,150.00
17243	MENDOZA SANDOVAL MARIA DEL CARMEN	1,200.00
17245	ESTRADA VIDALES MARCELA	11,975.00
17246	HERRERA LOZANO MIGUEL ALBERTO	2,337.40
17249	RAMOS CAMPOS RUBEN	125.00
17254	NEVAREZ FAVELA GONZALO	3,375.00
17257	ALDAVA FAVELA SAMUEL LEODEGARIO	7,433.45
17261	RAMIREZ AVILA JUAN MANUEL	2,675.00
17262	RODRIGUEZ BARRAZA OMAR JAVIER	2,125.00
17278	RAMIREZ RAMIREZ FRANCISCO	3,125.00
17280	DE LA TORRE TORRES MARGARITA	2,393.75
17283	LOERA HERNANDEZ LEONOR	900.00
17288	HERNANDEZ YAÑEZ OSCAR GERARDO	11,575.00
17295	RODRIGUEZ MELENDEZ REFUGIO	103.01
17304	GUTIERREZ LUJAN GUILLERMO	8,848.80
17309	DIAZ SOTO ARMANDO	7,875.00
17315	SANTOS HERNANDEZ JOSE LUIS	2,925.00
17318	VAZQUEZ DURON MARTHA ESTHER	3,130.00
17336	HERNANDEZ VAZQUEZ ROSALBA GUADALUPE	6,200.00
17356	AGUILERA ZAMUDIO IVONNE LORENA	1,125.00
17362	ROBLES TOVAR ALFONSO	5,250.00
17363	CARRILLO GALINDO JESUS	5,075.00
17364	SEGOVIA HERNANDEZ BLANCA IDALY	6,200.00
17367	PRUDENCIO ALANIZ ELEAZAR	4,625.00
17386	VAZQUEZ AVILA SILVIO CARLOS	250.00
17387	ARRIETA MORENO FRANCISCO	3,750.00
17391	BARRERA HERNANDEZ MARIA MARTINA	5,617.51
17396	ORTIZ BAYONA JAVIER	200.00
17397	ALDAVA IBARRA JOSE ASCENCION	5,300.00
17403	TORRES CASTILLO JORGE ALEJANDRO	900.00
17415	VILLA DUEÑEZ JORGE ALFREDO	1,730.00
17421	REYES HIGUERA JUAN LUIS	3,400.00
17427	VAZQUEZ GONZALEZ JUAN MANUEL	3,918.52
17430	MORALES CASTRO VICTOR EDUARDO	10,250.00
17433	RUEDA RUIZ MARIA VANESA	4,429.90
17434	RUEDA VENEGAS GABRIEL	8,900.00
17436	GURROLA ZUÑIGA MANUEL ADRIAN	150.00
17454	HERNANDEZ TOVALIN AGUSTIN	2,450.00
17461	GRACIANO ALVARADO FABIOLA GUILLERMINA	175.00
17468	RODRIGUEZ ORONA MIGUEL ANGEL	6,000.00
17474	JIMENEZ NUÑEZ JESUS OCTAVIO	3,747.50
17476	DE LEON BARRAZA ENRIQUE	2,375.00
17487	RODRIGUEZ LOPEZ BONNIE ANGELA	250.00
17489	ARANDA CERVANTES JULIANA	3,325.00
17495	ALEMAN HARO CELIA CARINA	4,381.35

MUNICIPIO DE DURANGO  
DIRECCION MUNICIPAL DE ADMINISTRACION Y FINANZAS  
ANEXOS AL 31 DE OCTUBRE 2021

No. EMPLEADO	PRESTAMOS A CORTO PLAZO	SALDO
17505	REYES ESPARZA JUAN MANUEL	150.00
17517	ALANIS CAMACHO ARTURO	3,261.70
17524	GARCIA ARTEA LUIS FIDEL	2,150.00
17527	MUÑOZ GALVAN ROMAN	4,910.00
17538	ANDRADE AYALA JAIME	3,250.00
17542	JAQUEZ SANCHEZ MAXIMINO	4,375.00
17552	HERNANDEZ CORRALES GERARDO	2,500.00
17553	BARRON HERNANDEZ RAUL	7,087.40
17560	PULGARIN AVILA JOSE LUIS	1,850.00
17561	TORRES JUAREZ JOSE LUIS	3,200.00
17570	GRANADOS ORTEGA CARLOS FRANCISCO	1,900.00
17572	AGUILAR RUEDA SERGIO MARTIN	1,875.00
17577	VALLEJO NAVARRO LUCINA	1,000.00
17593	ESPINOZA GONZALEZ MARTIN	4,950.00
17599	SOLIS PULGARIN ALEJANDRO	238.74
17606	HINOJOSA MARTINEZ FRANCISCO	8,500.00
17610	AGUILAR CONDE VIRGINIA	700.00
17612	QUIÑONEZ ZAMUDIO RAUL	3,375.00
17613	GONZALEZ VAZQUEZ LUIS MANUEL	625.00
17616	ARENAS DIAZ JOSE GERARDO	4,250.00
17619	GARCIA CHAVEZ JOSE GUADALUPE	2,525.00
17623	MIRANDA PARRA MARIBEL	1,150.00
17626	GAYTAN SIERRA JOSE ERASMO	8,881.25
17628	DIARRAMENDEZ OSCAR MANUEL	2,675.00
17643	ARREOLA CHACON JAVIER	11,654.30
17646	GARCIA VALENZUELA MARIA DE LOURDES	14,250.00
17649	ROMERO PULGARIN DANIEL ABRAHAN	7,127.00
17656	CATARINO GONZALEZ BENITO	1,750.00
17676	FLORES ROSALES JOSE ANGEL GUILLERMO	3,300.00
17679	NAJERA DIAZ ROSA MARIA	1,987.40
17680	HERNANDEZ CONTRERAS EVANGELINA	3,900.00
17687	DURAN MATA ISIDRO	6,475.00
17698	MENDOZA RODRIGUEZ SANDRA ISABEL	250.00
17701	CAMPOS RIVERA JUAN	2,750.00
17705	GRACIANO ALVARADO JORGE MANUEL	4,975.00
17709	PULIDO MORALES NAYM	1,900.00
17718	BRIONES RIOS HECTOR CUAUHEMOC	2,690.95
17722	BARRON HERNANDEZ ALFREDO	4,500.00
17729	ALANIS LOERA AGUSTIN	1,375.00
17747	CATARINO GONZALEZ JESUS	3,143.75
17754	CORRAL RODRIGUEZ ELVIRA	1,175.00
17757	HERNANDEZ CASTRELLON JOSE BALTAZAR	350.00
17761	GONZALEZ MARTINEZ EDGAR	198.80
17776	SORIA BATRES RITA	483.40
17778	ROMERO JIMENEZ JESUS EMMANUEL	900.00
17793	HERRERA VALLES ODILIA	1,150.00
17797	DIAZ PALOMARES JAVIER	7,000.00
17803	DELGADO AREVALO ADOLFO EDUARDO	250.00

MUNICIPIO DE DURANGO  
DIRECCION MUNICIPAL DE ADMINISTRACION Y FINANZAS  
ANEXOS AL 31 DE OCTUBRE 2021

No. EMPLEADO	PRESTAMOS A CORTO PLAZO	SALDO
17807	SALAZAR DE LA TORRE OMAR ALEJANDRO	1,275.00
17812	SOTO GARCIA FRANCISCO JAVIER	10,025.00
17822	RODRIGUEZ LUNA ELIAS DE JESUS	250.00
17830	VIERA SOLIS ROSA LYNDA	1,583.20
17835	QUIÑONES VALLES ELVIRA	5,100.00
17848	SEGOVIA RODRIGUEZ JOSE	1,550.00
17851	CHAIRES ANDRADE CRHISTIAN ISAAC	9,750.00
17852	ZUÑIGA DOMINGUEZ JUANA	5,787.40
17853	MUÑOZ GALVAN JOSE GUADALUPE	8,687.40
17859	RODRIGUEZ CHACON EDGAR ALFREDO	1,700.00
17867	CANALES ROCHA IRACEMA	650.00
17869	GARCIA NUÑEZ MANUEL	250.00
17889	HERRERA QUINTERO ENRIQUE	1,018.75
17897	GONZALEZ AVILA JULIO CESAR	975.00
17898	GONZALEZ JUAREZ OMAR ULISES	5,200.00
17899	MUÑOZ HERRERA IRMA	7,650.00
17900	RODARTE FLORES MA DEL PILAR	793.46
17905	MUÑOZ MOJICA JUAN PEDRO	13,384.45
17910	CANDIA PACHECO ISMAEL	2,475.00
17921	MONTES GALINDO MARIA DEL CARMEN	5,800.00
17934	CASTAÑEDA ROJAS BEATRIZ	1,450.00
17935	TINOCO RUIZ JAZMIN	7,975.00
17941	DIAZ SOTO NICOLAS	2,986.12
17954	VILLASEÑOR FLORES MA TERESA	3,975.00
17955	MORONES GUERRERO JUDITH	2,850.00
17956	POLO TERRONES JONATHAN	475.00
17957	CORRAL RODRIGUEZ MANUEL	2,375.00
17966	DIAZ ZUÑIGA JUAN LUIS	2,450.00
17983	RENTERIA MARTINEZ PEDRO	4,311.70
17994	SOTO MALDONADO LEONARDO	375.00
18006	GRACIANO GONZALEZ HECTOR JESUS	2,178.75
18009	ALVAREZ HERNANDEZ ISRAEL	6,000.00
18014	RODRIGUEZ GONZALEZ JOSE FRANCISCO	550.00
18029	BARRAZA HERRERA ENRIQUE	5,117.89
18030	MENDOZA DELGADO CLAUDIA PAULINA	1,250.00
18041	DURAN MERCADO MARIA BELEN	4,750.00
18049	NAJERA MORALES ERIK OSVALDO	4,750.00
18054	QUEZADA RAMIREZ ADRIAN	8,750.00
18055	ORTEGA DE LA CRUZ FRANCISCO	5,418.75
18056	SERRANO CASAS JOSE LUIS	3,118.60
18058	RUIZ VALDEZ ELIUD	2,060.00
18062	CALDERON ESPINOZA JAIME	1,250.00
18064	LABRADOR MANCINAS MA GUADALUPE	4,375.00
18065	HERNANDEZ VIZARRAGA JOSE CLEMENTE	700.00
18066	CORTES SANCHEZ DIANA	11,898.75
18138	DOSAL MARTINEZ CESAR MANUEL	5,250.00
18146	DE LA CRUZ MARTINEZ JOEY	1,900.00
18149	VAZQUEZ SIMENTAL MARIA DE LUZ	2,375.00

MUNICIPIO DE DURANGO  
DIRECCION MUNICIPAL DE ADMINISTRACION Y FINANZAS  
ANEXOS AL 31 DE OCTUBRE 2021

No. EMPLEADO	PRESTAMOS A CORTO PLAZO	SALDO
18150	ORTIZ VENEGAS LETICIA	3,000.00
18154	RAMIREZ PORTILLO RICARDO	577.50
18157	RODRIGUEZ RODRIGUEZ JESICA	3,500.00
18158	CHAVEZ PEREZ KARLA ESMERALDA	825.00
18163	PARGA MARTINEZ ROSA MARIA	4,500.00
18170	RAMIREZ LERMA ELIDIA	8,550.00
18189	PINEDA RAMIREZ JAVIER	3,200.00
18198	SANTILLAN VALENZUELA JOSE	628.70
18218	FLORES AYALA ISIDRA MARITZA	2,375.00
18224	AVILA SORIANO NATALIA	4,050.00
18226	GONZALEZ DELGADO SANJUANA	3,050.00
18234	HERNANDEZ CISNEROS LETICIA	1,325.00
18249	VARGAS ROSALES MA TERESA	1,650.00
18254	CAMPOS MARTINEZ JOSE MANUEL	375.00
18260	ORDAZ RENTERIA EDGAR	7,125.00
18261	SIMENTAL RAMIREZ PEDRO ROMAN	9,500.00
18269	MORALES LUGO JUAN	3,225.00
18270	SUBIRIA SARIÑANA MARIO CESAR	6,700.00
18273	SALAS REYES MARIA TERESA	2,450.00
18275	ROCHA CALDERON ISMAEL	3,812.40
18285	GARCIA SALCIDO MANUEL	3,625.00
18289	ANDRADE VERA JESUS EMMANUEL	1,945.28
18290	ROSALES BUSTOS LUIS ELEUTERIO	375.00
18306	LUNA GALAVIZ MANUEL ISRAEL	1,221.25
18313	VILLARREAL MARTINEZ JUAN HECTOR	3,125.00
18349	ESQUIVEL ZAVALA JOSE ANTONIO	3,400.00
18351	HERNANDEZ CASTOR YAHIR FRANCISCO	1,187.40
18354	HERRERA GAUCIN JORGE ARIEL	2,100.00
18359	CONTRERAS CASTRO LUIS ALBERTO	2,375.00
18360	VILLARREAL ALDABA JUAN BERNARDO	6,591.30
18365	PINEDA RAMIREZ JORGE	3,850.00
18370	SOTO GALLARDO YADIRA AZUCENA	300.00
18379	MALDONADO RIVERA BLANCA ESTELA	900.00
18384	AGUILAR GONZALEZ MIGUEL ANGEL	2,400.00
18390	MARTINEZ SANCHEZ GERARDO	150.00
18400	VILLA GOMEZ MARIO	1,375.00
18410	AGUIRRE RIVERA SANDRA ALEJANDRA	4,750.00
18423	AVILA ANTUNA MARIA TERESA	2,500.00
18444	MORENO ANDRADE ALFREDO	4,700.00
18447	GONZALEZ CHAVEZ FAVIAN ERNESTO	300.00
18449	ARREOLA VILLASEÑOR JOSE MANUEL	600.00
18465	ORONA ALEMAN FRANCISCO JAVIER	2,250.00
18467	DOMINGUEZ MURILLO JAVIER	575.00
18506	ADAME BARRON LUIS GABRIEL	4,452.93
18508	RIVERA GALLEGOS JOSE EDUARDO	3,400.00
18554	ROSALES RIVAS OSCAR JESUS	1,642.51
18557	ALANIS RODARTE JOSE EDUARDO	8,550.00
18559	CARDONA GARCIA KAREN ALEJANDRA	283.85

MUNICIPIO DE DURANGO  
DIRECCION MUNICIPAL DE ADMINISTRACION Y FINANZAS  
ANEXOS AL 31 DE OCTUBRE 2021

No. EMPLEADO	PRESTAMOS A CORTO PLAZO	SALDO
18579	OLIVAS HERNANDEZ RODRIGO	5,250.00
18580	SAN JUAN VALLES LUIS CARLO	1,000.00
18603	IRIGOYEN CISNEROS JESUS MANUEL	250.00
18626	GRIJALVA QUIÑONEZ ERIKA	2,700.00
18641	QUIÑONES GALARZA MANUEL	300.00
18643	MUÑOZ MUJICA JOSE MANUEL	850.00
18664	VILLEGAS RENTERIA ROSA HERLINDA	3,500.00
18669	GONZALEZ RODRIGUEZ CARLOS DAVID	2,521.64
18671	LOZANO ZAPATA PEDRO GUILLERMO	3,500.00
18672	JACINTO SOTO EDUARDO	9,250.00
18673	ALVARADO REYES JORGE	825.00
18674	AVILA CABRERA FABIAN RAFAEL	4,250.00
18683	VERA VARGAS CARLOS IVAN	1,425.00
18685	DOMINGUEZ MURILLO JORGE JAVIER	2,700.00
18696	SALAZAR SARIÑANA OSCAR URIEL	600.00
18700	RIVERA SALAZAR MA ELIZABETH	6,283.40
18710	ORTIZ RIVERA JESUS	3,700.00
18712	HERNANDEZ SOSA GERARDO	4,750.00
18800	PULIDO ROJAS LORENA	2,155.25
18806	CARDONA GARCIA ALONDRA MICHELLE	900.00
18831	BURCIAGA RIOS JOSE MANUEL	3,018.75
18832	FLORES GOMEZ JESUS ALBERTO	500.00
18853	VELA VALVERDE BRANDOWM ALEXIS	10,558.40
18864	MARTINEZ HOLGUIN JOSE LUIS	525.00
18901	MORALES MARTINEZ MARTHA	263.75
18931	PEREZ AVITIA EZEQUIEL	5,250.00
18940	JARA MARTINEZ CANDELARIO	475.00
18946	HERNANDEZ GAUCIN HECTOR AARON	1,125.00
18949	PERALES FLORES JOSE ALFREDO	3,375.00
18967	ADAMA MIER HECTOR	1,800.00
18968	GUERRERO OCHOA MOISES	375.00
18984	VERA PEREZ EVA MARIA	250.00
18995	CARDONA AGUERO JOSE MANUEL	675.00
18996	NAVARRO ORTIZ GERARDO	13,250.00
19010	SANCHEZ GARCIA LORENA	1,625.00
19012	GONZALEZ SANCHEZ MANUELA	4,250.00
19046	BONILLA TERRAZAS JUAN ENRIQUE	150.00
19090	DIAZ ORTIZ LIVAN	5,325.00
19123	HERRERA CARRILLO ANGEL GABRIEL	150.00
19192	VILLARREAL LEAL JUAN CARLOS	5,100.00
19214	HERNANDEZ GAMIZ JESUS	2,900.00
19215	MARCO ANTONIO CALDERA ZUÑIGA	625.00
19220	MATA RODRIGUEZ AARON	2,575.00
19221	MORALES GARCIA MARTHA VERONICA	8,550.00
19226	LUGO MORALES OSIRIS KOTAKI	315.00
19237	HERNANDEZ GUEVARA PATRICIA	5,185.70
19241	CALDERON ZAMUDIO MARIA CLARA	2,100.00
19250	RAMOS SORIANO MARIA ELENA	2,073.75

**MUNICIPIO DE DURANGO**  
**DIRECCION MUNICIPAL DE ADMINISTRACION Y FINANZAS**  
**ANEXOS AL 31 DE OCTUBRE 2021**

No. EMPLEADO	PRESTAMOS A CORTO PLAZO	SALDO
19251	PIEDRA JUAREZ FRANCISCO RAFAEL	250.00
19252	GUZMAN GONZALEZ JESSICA ALEJANDRA	3,750.00
19265	SALAZAR SARIÑANA CRISTIAN	4,946.35
19266	SALAZAR BALVANEDA MANUEL RAYMUNDO	825.00
19269	ZUÑIGA RUEDA FERNANDO MIGUEL	3,750.00
19309	GAMERO MARTINEZ JUAN ANGEL	8,100.00
19310	CEPEDA CABRERA GREGORIA	150.00
19322	BELMARES LUNA MARIA GUADALUPE	3,750.00
19334	AYALA SAUCEDO SUSANA ARACELY	3,050.00
19337	LEYVA HAROS FRANCISCO JAVIER	7,150.00
19339	RAMOS FRAYRE EDGAR EDRAIN	4,575.00
19341	ZAMORA NORIEGA VICTOR MANUEL	1,462.40
19352	TORRES RUEDA MARIA DE JESUS	6,650.00
19353	HERNANDEZ RIVERA LUIS ALBINO	500.00
19379	NUÑEZ CASAS LUZ MARIA	3,025.00
19406	YÁÑEZ MA DEL ROSARIO	7,050.00
19407	ORTEGA LOPEZ MARIA DE LOURDES	6,525.00
19416	SOLIS GARCIA MAYRA SARAHI	1,462.50
19417	HERNANDEZ FRAYRE SAIRA EUGENIA	223.69
19423	GUZMAN RIOS JUVENTINO	225.00
19426	ALVAREZ MARTINEZ MONICA ISABEL	2,460.00
19432	BAILON CERVANTES ERNESTO GERARDO	3,100.00
19433	MERAZ VALDEZ JUAN ALONSO	6,142.50
19436	VIZARRAGA ARCINIEGA IGNACIO	900.00
19441	TORRES CASTILLO GILBERTO	5,075.00
19452	MAGALLANES GARAY ALBERTO	5,000.00
19458	ALVAREZ FILETO MARIA ESTHER	600.00
19527	VALENZUELA CHAVEZ CONSOLACION	4,550.00
19536	VARGAS DOMINGUEZ ANGELICA LETICIA	1,500.00
19562	ZAVALA MORENO ROBERTO	7,425.00
19563	LARES MENDOZA YENI BENERANDA	495.00
19571	REYES VARELA PEDRO	3,800.00
19581	SALAZAR MARTINEZ JULIO CESAR	225.00
19603	CARREON CALDERON ALFREDO	700.00
19640	CHAVARRIA FERNANDEZ JORGE	225.00
19647	RODRIGUEZ NUÑEZ ALEJANDRO	975.00
19657	SANCHEZ RODRIGUEZ RICARDO	1,500.00
19660	ZAMORA NIEVES MANUEL	6,500.00
19684	DELGADO RAMOS JUAN MANUEL	4,025.00
19691	LUNA TRIANA JORGE BERNABE	1,000.00
19694	GUZMAN PEREZ IVAN ALBERTO	3,625.00
19695	CELAYA REYES GUADALUPE	225.00
19700	REYES ARAMBULA HILDA BERTHA	2,300.00
19701	LEYVA MANCINAS NALLELY GABRIELA	7,600.00
19709	MARTINEZ GARCIA JORGE ISMAEL	4,150.00
19710	SIQUEIROS QUIÑONEZ JULIO ALBERTO	1,950.00
19712	SOTO ARJON IVAN PATRICIO	100.00
19713	VALLES ONTIVEROS MANUEL DE JESUS	2,050.00



MUNICIPIO DE DURANGO  
DIRECCION MUNICIPAL DE ADMINISTRACION Y FINANZAS  
ANEXOS AL 31 DE OCTUBRE 2021

No. EMPLEADO	PRESTAMOS A CORTO PLAZO	SALDO
19714	BARRERA CORDERO DIEGO	4,000.00
19715	ALBERTO RAFAEL NUÑEZ PERALES	750.00
19719	SOTO GAMBOA ALMA MATILDE	5,478.61
19723	VADILLO VACIO MA DE JESUS	975.00
19753	ALANIS ALONSO FRANCISCO ANTONIO	75.00
19755	QUIÑONES DOMINGUEZ JOSE CARLOS	4,375.00
19758	GAYTAN GARCIA JOSE GABRIEL	100.00
19762	SALAZAR CASTRELLON JOSE ANGEL	2,600.00
19767	MERAZ DE LOS RIOS JOSE ANTONIO	4,250.00
19845	GARCIA SAUCEDO JESUS JOSE AMANDO	2,275.00
19857	HERNANDEZ MENDOZA JUAN MANUEL	3,600.00
19874	VELAZQUEZ MARTINEZ FREDY ALONSO	1,875.00
19894	CARDIEL HINOJOSA GLORIA RITA	7,700.00
19911	GRACIANO ALVARADO ESTEBAN URIEL	2,775.00
19915	SAMUDIO ORTIZ JORGE ANICETO	600.00
19917	CASTAÑEDA HERRERA JESUS DANIEL	3,575.00
19935	DIAZ AGUILAR MARIA ESTHER	1,400.00
19945	ROJAS TORRES JOSE LUIS	150.00
19946	HERNANDEZ MUÑOZ NORMA ICELA	1,425.00
19955	BRISEÑO SANCHEZ FRANCISCO JAVIER	7,200.00
19961	FERNANDEZ NAVA JOEL	1,725.00
19969	LOPEZ MACIAS ENRIQUE	7,000.00
19979	ZAVALA MORENO RUBEN	4,550.00
20005	SARIÑANA AVILA NORMA IRENE	8,100.00
20011	NEVAREZ SOTO PATRICIA ERENDIRA	2,062.50
20022	ESPINOZA JURADO KAREN	825.00
20023	GONZALEZ GONZALEZ DAVID	300.00
20034	HERNANDEZ VIZARRAGA TERESO	150.00
20042	GARCIA REYES MARIA GUADALUPE	2,075.00
20044	AVILA ROJAS FERMIN	5,175.00
20080	ROSALES MOLINA LEOBARDO	4,000.00
20084	RIOS ERIKA NORA	3,325.00
20085	RAMIREZ GRIJALVA JUVENAL	4,750.00
20108	DELGADO AREVALO ROBERTO JESUS	1,750.00
20124	ALVAREZ FILETO MAYRA	2,250.00
20197	BARRERA CORDERO ERMILO	150.00
20208	ROSALES GONZALEZ CRISTIAN ADRIAN	6,400.00
20217	RIVERA QUIROGA MANUEL IGNACIO	5,500.00
20219	REYES MUÑOZ HERIBERTO	2,500.00
20229	BALDIVIA CONTRERAS JOSE EDUARDO	3,900.00
20235	ARAGON BARRIOS MARIA FELIX	1,750.00
20239	ROSALES RIVAS MA. GUADALUPE	4,750.00
20245	MORAN ORTIZ MONICA TERESA	5,175.00
20268	RIVERA SALAZAR RAFAEL	5,075.00
20295	ROMERO MATA GUILLERMO	3,000.00
20303	CABRALES CABRALES MIGUEL ANGEL	375.00
20305	CHAIRES ESTALA GERARDO AARON	75.00
20307	SARIÑANA FLORES JAIME	6,200.00

MUNICIPIO DE DURANGO  
DIRECCION MUNICIPAL DE ADMINISTRACION Y FINANZAS  
ANEXOS AL 31 DE OCTUBRE 2021

No. EMPLEADO	PRESTAMOS A CORTO PLAZO	SALDO
20339	PEREZ SOLIS ALMA AURORA	1,925.00
20395	FLORES BLANCA ROSA	75.00
20444	VILLEGAS BAYONA MARIANA	3,250.00
20465	DEVORA RODRIGUEZ JUAN ANTONIO	2,250.00
20476	HERNANDEZ SOLIS ANTONIO	1,950.00
20477	TORRES VALTIERRA BENITO	4,250.00
20484	LUNA RODRIGUEZ MOISES	2,500.00
20491	LOZANO HERRERA FRANCISCO	1,200.00
20496	MAYORGA REYES JOSE UBALDO	3,375.00
20506	GONZALEZ CHAVEZ AGUSTIN	2,625.00
20553	LOPEZ VAZQUEZ ALMA VERONICA	1,500.00
20579	CONTRERAS MEDRANO MANUEL DE JESUS	150.00
20607	SOLIS PEREZ USBALDO DIONISIO	1,625.00
20610	AGUERO DIAZ JOSUE JANIEL	2,750.00
20620	ROJAS BATRES JESSICA DANIELA	750.00
20632	JUAREZ MORALES CESAR	3,000.00
20638	BARRAZA SOTO EMILIO	4,500.00
20641	SOLIS QUINTERO MARTHA ELENA	1,850.00
20643	GONZALEZ VAZQUEZ ALONSO	4,000.00
20654	BAILON LEAL ERNESTO	1,050.00
20685	MORENO DERAS JULIO CESAR	8,750.00
20765	ALANIS OLIVAS GABINA	1,750.00
20836	MADRID GARCIA FERNANDO ENRIQUE	745.00
20844	SALAZAR SARIÑANA IRLANDA DANIELA	6,500.00
20889	VAZQUEZ MORALES GABRIEL	3,375.00
20899	ZAMORA NORIEGA NANCY YAZMIN	9,500.00
20910	HERNANDEZ MARTINEZ GAMALIEL	100.00
20912	VILLA GARCIA LAURA RAQUEL	2,875.00
20913	TORRES RODRIGUEZ MARCO ANTONIO	1,050.00
20950	MORALES RUIZ VELIA SARA	8,475.00
20974	ESQUIVEL RODRIGUEZ MANUEL DE JESUS	3,775.00
20997	SALAS HERNANDEZ EDGAR EVARISTO	4,800.00
21044	MELLENDEZ GARCIA HECTOR ADRIAN	3,000.00
21052	RAMIREZ HERNANDEZ EDGAR URIEL	3,400.00
21084	RIVAS RODRIGUEZ LUZ MARIA	2,373.75
21112	ROBLES FLORES JAELE ADILENE	5,700.00
21122	MATA VALDEZ GERARDO	1,375.00
21140	ROJAS BATRES CESAR OMAR	3,154.07
21145	CONTRERAS ROJAS JUAN JOSE	3,925.00
21153	REYES FLORES CRISTIAN GERARDO	3,150.00
21158	ROSSO SEADE MARIA DEL RAYO	697.50
21369	ESQUIVEL MARTINEZ MANUEL DE JESUS	7,100.00
21465	GARCIA ORTIZ RENE ANTONIO	5,650.00
21490	NAVARRO ROSSO MICHELL ANALI	6,475.00
22076	GALVAN HERNANDEZ RAQUEL FABIOLA	5,750.00
22311	HERNANDEZ FERNANDEZ MARIBEL	6,650.00
22347	HERRERA GARCIA MELANIE	17,600.00
22361	ANICETO ARREDONDO YENNY	4,125.00

MUNICIPIO DE DURANGO  
DIRECCION MUNICIPAL DE ADMINISTRACION Y FINANZAS  
ANEXOS AL 31 DE OCTUBRE 2021

No. EMPLEADO	PRESTAMOS A CORTO PLAZO	SALDO
22415	GALINDO VALENTIN JOSE DE JESUS	9,750.00
22476	VALENZUELA REYES LUIS ALBERTO	6,525.00
	<b>TOTAL</b>	<b>\$ 3,010,762.57</b>

**MUNICIPIO DE DURANGO**  
**DIRECCION MUNICIPAL DE ADMINISTRACION Y FINANZAS**  
**ANEXOS AL 31 DE OCTUBRE 2021**

<b>DEUDORES POR ANTICIPOS DE LA TESORERIA</b>	<b>SALDO</b>
PRESIDENCIA MUNICIPAL	20,000.00
RELACIONES PUBLICAS Y EVENTOS ESPECIALES	20,000.00
SECRETARIA MUNICIPAL Y DEL AYUNTAMIENTO	2,000.00
DIRECCION MUNICIPAL DE ADMINISTRACION Y FINANZAS	10,000.00
INGRESOS	85,000.00
SISTEMAS E INFORMATICA	5,000.00
DESARROLLO URBANO	10,000.00
SERVICIOS PUBLICOS	20,000.00
SALUD PUBLICA	45,000.00
HOSPITAL DEL NIÑO	10,000.00
MEDIO AMBIENTE	5,000.00
SEGURIDAD PUBLICA	15,000.00
PROTECCION CIVIL	7,000.00
EDUCACION	5,000.00
COMUNICACIÓN SOCIAL	5,000.00
DESARROLLO RURAL	10,000.00
INSPECCION	6,000.00
ARTE Y CULTURA	10,000.00
INSTITUTO MUNICIPAL DEL DEPORTE	10,000.00
INSTITUTO MUNICIPAL DE LA MUJER	4,000.00
CONTRALORIA MUNICIPAL	6,000.00
UNIDAD DETRASNPAEBNCIA E INFORMACION MUNICIPAL	3,000.00
OFICINA DE LA SINDICATURA	8,000.00
<b>TOTAL</b>	<b>\$ 321,000.00</b>

MUNICIPIO DE DURANGO  
DIRECCION MUNICIPAL DE ADMINISTRACION Y FINANZAS  
ANEXOS AL 31 DE OCTUBRE 2021

ANTICIPO A PROVEEDORES POR PRESTACION DE SERVICIOS Y ADQUISICION DE BIENES A CORTO PLAZO	SALDO
ANTICIPOS A PROVEEDORES DE BIENES Y SERVICIOS	1,021,041.05
ANTICIPOS A CONTRATISTAS POR OBRAS DE BIENES DE DOMINIO PUBLICO	5,900.00
TOTAL	\$ 1,026,941.05

**MUNICIPIO DE DURANGO**  
**DIRECCION MUNICIPAL DE ADMINISTRACION Y FINANZAS**  
**ANEXOS AL 31 DE OCTUBRE 2021**

<b>ANTICIPO A PROVEEDORES DE BIENES Y SERVICIOS</b>	<b>SALDO</b>
ALVARO PAREDES GOMEZ	11,600.00
BBVA BANCOMER SERVICIOS	6,739.88
COMERCIALIZADORA ORTIGAL SA DE CV	5,833.48
FK MULTIOLOGISTICA S.C.	184,624.00
GENERAL DE SEGUROS S.A.B.	11,195.00
GOBIERNO DEL ESTADO DE DURANGO	270,338.38
GRUPO NACIONAL PROVINCIAL S.A.B.	16,325.00
GUILLERMINA MANUELA BACIO RUELAS	30,550.00
HDI SEGUROS SA DE CV	84,635.40
INTERACCIONES ZAFIRO SA DE CV	1,210.41
KPTA ESTRATEGIA EDUCATIVA SA DE CV	4,620.00
RADIOMOVIL DIPSA SA DE CV	499.99
ROBERTO JIMENEZ ANDRADE	12,527.15
ROSALVA RAMIREZ SILVA	15,822.01
SECRETARIA DE FINANZAS Y DE ADMINISTRACION	9,599.00
SECRETARIA DE GOBERNACION	7,792.00
SEGUROS AFIRME SA DE CV AFIRME GRUPO FINANCIERO	242,979.66
TESORERIA DE LA FEDERACION	736.00
UNIVERSIDAD JUAREZ DEL ESTADO DE DURANGO	65,930.00
VIAJES ALVISA SA DE CV	37,483.69
<b>TOTAL</b>	<b>\$ 1,021,041.05</b>

MUNICIPIO DE DURANGO  
DIRECCION MUNICIPAL DE ADMINISTRACION Y FINANZAS  
ANEXOS AL 31 DE OCTUBRE 2021

ANTICIPO A CONTRATISTAS POR OBRAS DE BIENES DE DOMINIO PUBLICO	SALDO
SERVICIO KORIAN S.A DE C.V	5,900.00
TOTAL	\$ 5,900.00

MUNICIPIO DE DURANGO  
DIRECCION MUNICIPAL DE ADMINISTRACION Y FINANZAS  
ANEXOS AL 31 DE OCTUBRE 2021

<b>CUENTAS POR PAGAR A CORTO PLAZO</b>	<b>SALDO</b>
SERVICIOS PERSONALES	472,436.46
DEUDAS POR ADQUISICION O CONTRATACION DE BIENES Y SERV A CORTO PLAZO	145,545,283.41
PROVEEDORES DE OBRAS DE BIENES DE DOMINIO PUBLICO	277,632.81
RETENCIONES Y CONTRIBUCIONES POR PAGAR A CORTO PLAZO	30,092,316.54
OTRAS CUENTAS POR PAGAR LUMINARIAS	133,712,037.98
OTRAS CUENTAS POR PAGAR A CORTO PLAZO	25,882,524.00
<b>TOTAL</b>	<b>\$ 335,982,231.20</b>



**MUNICIPIO DE DURANGO**  
**DIRECCION MUNICIPAL DE ADMINISTRACION Y FINANZAS**  
**ANEXOS AL 31 DE OCTUBRE 2021**

PROVEEDORES DE BIENES Y SERVICIOS	SALDO
ABASTECEDORA DE CONSUMIBLES DE COMPUTO Y OFICINA SA DE CV	303,353.92
ACEROS, PERFILES Y ANGULOS DE CALIDAD SA DE CV	1,556,735.44
ADAN ACOSTA ARANDA	375,086.00
ADOLFINA GUTIERREZ MEDINA	506,880.00
AGUAS DEL MUNICIPIO DE DURANGO	1,445,723.90
ALBERTO CASTRO GONZALEZ	17,869.08
ALDO TORRES ZAMORA	20,532.01
ALEJANDRO UZIEL MIER RAMIREZ	51,936.65
ALFONSO FERMIN SOTO PEREZ GAVILAN	56,299.25
ALICIA ZAMARRIPA ZAMARRIPA	4,026.52
ALMA ROCIO ARAGON BOTELLO	2,120.00
ALVARO GERARDO ADAME AMADOR	170,791.00
AMERICA CECILIA GARCIA NAJERA	5,220.00
ANA MARIA AYON LUGO	34,980.00
ANA MARIA GALLAGA RASO	100,000.00
ANA TERESA HERRERA ALVAREZ DEL CASTILLO	34,508.94
ANA VALERIA FLORES GALVAN	106,704.20
ANDRES DE LA PARRA HINTZE	42,642.15
ANGELINA ALICIA LAVEAGA BASTIDAS	12,761.00
ARMANDO GUZMAN SANCHEZ	9,276.00
ARTE PUBLICITARIO DEL GUADIANA SA DE CV	506,868.10
ARTURO LEON ZALDIVAR ORONA	9,744.06
ATANASIO HERNANDEZ DERAS	179,510.00
AUTOPARTES EL PASO SA DE CV	18,004.55
AXA SEGUROS SA DE CV	1,594,237.71
BALDOMERO CAVAZOS ALVARADO	24,483.34
BANCO INVEX. S.A. FIDEICOMISO 1973	34,523,946.67
BBVA BANCOMER SERVICIOS	246,413.12
BEAST CLEAN LAGUNA SA CV	292,564.72
BENJAMIN FLORES SALAS	3,524.54
BIGOS FERRETERO SA DE CV	412,568.67
BLANCA IVONNE PALOMARES RAMIREZ	5,406.00
CADENA COMERCIAL OXXO SA DE CV	93,290.00
CAMARA DE COMERCIO SERVICIOS Y TURISMO DE DURANGO	209,000.00
CAMICO S.A DE C.V	63,800.00
CAMIONERA DE DURANGO SA DE CV	15,289.62
CANAL XXI SA DE CV	699,999.96
CARGO MOVIL SAPI SA DE CV	214,305.10
CARLOS ARTURO VARGAS LUNA	40,000.00
CARLOS EDUARDO TREVIÑO AGUIRRE	6,435.00
CARLOS MANUEL SARAVIA SANTA CRUZ	7,420.00
CARLOS RICARDO ZUÑIGA JUAREZ	13,920.00
CARLOS RUBEN CEBALLOS MORENO	298,468.00
CARMEN MARIA DE LA PARRA MALDONADO	48,356.19
CATALINA ESCARPITA FRANCO	156,829.86
CELSA DISTRIBUCIONES SA DE CV	1,504.00
CENTRO DE ESTUDIOS COGNOS, S.C.	42,800.00
CEPANCA CONSTRUCCIONES SA DE CV	217,057.00
CERTSUPERIOR S. de R.L. de C.V.	31,098.57
CESAR ANTONIO GAYTAN GALLEGOS	40,000.00
CESAR IVAN MEDINA MARTINEZ	21,200.00
CESAR JOEL GALLARDO ESTRADA	140,244.00

**MUNICIPIO DE DURANGO**  
**DIRECCION MUNICIPAL DE ADMINISTRACION Y FINANZAS**  
**ANEXOS AL 31 DE OCTUBRE 2021**

PROVEEDORES DE BIENES Y SERVICIOS	SALDO
CESAR VILLA CONTRERAS	407,198.28
CIA EDITORA DE LA LAGUNA SA DE CV	548,800.00
CIA PERIODISTICA EL SOL DE DURANGO SA DE CV	713,069.48
CLAUDIA GUADALUPE SALINAS GONZALEZ	12,720.00
CLAUDIA PATRICIA VALLES VAZQUEZ	22,835.29
CLAUDIA ROXANA ALVAREZ ROJAS	20,042.28
COLECTIVO Y JUB TOMATE AC	200,000.00
COMERCIAL SIERRA MADRE SA DE CV	7,981,989.96
COMERCIALIZADORA DE RADIO DEL NORTE SA DE CV	53,750.01
COMERCIALIZADORA PEZZETA SA DE CV	29,630.25
COMERCIALIZADORA RUT KICH SA DE CV	35,716.32
COMERCIALIZADORA VETERINARIA GUAYANGAREO SA DE CV	30,909.00
COMITE PARA EL FOMENTO Y PROTECCION PECUARIA DEL ESTADO DE DURANGO S.C	30,000.00
CONSTRUCCIONES JANKAR SA DE CV	9,862.00
COPIMEGATRON S.A. DE C.V	165,715.09
COSME ENRIQUEZ REYES	338,630.23
CRISTOBAL ALEJANDRO DE LARA ALDAVA	16,536.00
CSI LEASING MEXICO S. DE R.L. DE C.V	671,681.85
DANIEL ALEJANDRO MERAZ NUÑEZ	347,014.00
DANIEL RIOS SANTACRUZ	17,400.00
DAVID VICTORINO RUIZ	95,016.95
DAYSI GUADALUPE FUENTES VALENCIA	297,642.81
DELTA UNILINE SA DE CV	68,618.85
DEZARA S DE RL DE CV	137,557.44
DIFUSORAS DE DURANGO, S.A.	25,000.00
DISTRIBUCIONES Y REPRESENTACIONES DE CHIHUAHUA, S.A DE C.V.	35,083.04
DIZA SOLUCIONES DE OFICINA SA DE CV	29,360.39
DONAHÍ MORA SARAVIA	34,800.00
DURANGO ELECTROMECHANICA SA DE CV	73,723.72
DUSA PAPELERA SA DE CV	5,826.20
EDGAR DIDIER PEREZ ROMERO	63,800.00
EDGAR EUSEBIO SOTO CASAS	1,657,454.40
EDGAR MERAZ DIAZ	72,101.44
EDITOR NAVA STENNER SC	66,666.67
EDITORIAL MULTIMEDIOS BLANCO S.A. DE C.V	46,666.66
EDUARDO BLANCO PINEDO	18,560.00
EDUARDO GUILLERMO NAFARRATE ALARCON	10,730.00
EDUARDO SERRANO RODRIGUEZ	29,828.58
EFREN DE LA TORRE LUGO	37,100.00
EL MOYOTE SA DE CV	47,197.95
ELIAS ESPARZA SERRANO	657,430.00
ELIZABETH DEL CARMEN MORENO ROLDAN	14,500.00
ELODIA BELTRAN CARRANZA	142,850.00
EMISORA DE DURANGO SA	33,333.33
ENLACE CONEXION ENTRE CULTURAS S.C	13,333.33
ENRIQUE ORDUÑA RAMIREZ	37,100.28
EQUIPOS E INNOVACION PARA AGRICULTURA Y CONSTRUCCION SA DE CV	75,747.92
ERENDIRA BERENICE MEDRANO TRUJILLO	90,590.02
ERIC CRUZ HERNANDEZ	360.00
ERIKA NATALIA CORDOVA CHAIDEZ	69,996.96
ESPAÑA SELECT SA DE CV	1,304,099.56
ESTRUCTURAS Y CONSTRUCCIONES INTELIGENTES DE DURANGO SA DE CV	72,150.00

**MUNICIPIO DE DURANGO**  
**DIRECCION MUNICIPAL DE ADMINISTRACION Y FINANZAS**  
**ANEXOS AL 31 DE OCTUBRE 2021**

PROVEEDORES DE BIENES Y SERVICIOS	SALDO
EXPRESS GO MENSAJERIA	35,113.20
FARMACIAS MPB S DE RL DE CV	40,705.00
FATIMA ISABEL MANZANERA QUIÑONES	696.01
FELIPE RODARTE CASTRO	5,830.00
FERMIN SOTO CESARETTI	112,598.50
FERNANDO ARANGO PEREZ	22,938.56
FERREMANO SA DE CV	783,048.45
FERRETERIA Y MATERIALES CYMA SA DE CV	2,281,339.42
FERRETERIA Y MATERIALES REAL DEL MEZQUITAL SA DE CV	3,083.39
FITCH MEXICO SA DE CV	488,158.92
FLOR VALERIA VILLEGAS GUAJARDO	423,164.98
FRANCISCO ESPINO HERNANDEZ	63,568.00
FRANCISCO JAVIER FIGUEROA ALCANTAR	796,760.83
FRYDA MARIANA OLVERA GARCIA	17,553.60
GARDIMAR SA DE CV	70,548.47
GASOLINERA SERVICIOS ARA SER SA DE CV	114,914.60
GASOSERVICIOS PREMIER SA DE CV	54,577.40
GB MARKETING TOTAL S.A. DE C.V.	23,200.00
GERARD ARTURO OROZCO BERNAL	16,240.00
GERARDO JUAREZ LOERA	8,000.00
GERINPRO CONSULTORES S.C.	64,380.00
GINA IVETTE ARRIETA VARGAS	152,598.00
GLOBAL STANDARDS SC	174,000.00
GLORIA GUADALUPE CELESTINO ADAME	65,499.40
GPM GRUPO PROMOMEDIOS CULIACAN SA DE CV	53,750.00
GRECIA STEPHANIA CHAVEZ GARCIA	125,807.76
GRISELA VALENZUELA ORTEGA	250,560.00
GRUPO COYOTE MONTERREY SA DE CV	90,385.53
GRUPO INDUSTRIAL VIZCAYA, S.A DE C.V.	576,857.16
GRUPO PESCADOR VALLES SA DE CV	21,228.00
GRUPO PUBLIREX SA DE CV	109,040.00
GRUPO RADIO CENTRO SAB DE CV	27,840.00
GUILLERMO MELENDEZ QUINTEROS	377,483.05
HDI SEGUROS SA DE CV	7,690.00
HEBERT PEREZ RODRIGUEZ	1,370,076.00
HECTOR FRANCISCO VEGA PEREZ	24,000.00
HECTOR GUERRERO RODRIGUEZ	72,553.36
HECTOR JAVIER VELASCO CHAVEZ	64,000.02
HER SIERRA SA DE CV	10,907.24
HOSPITAL SAN JORGE SA DE CV	629,564.32
HOTEL CASA BLANCA SA DE CV	1,506.00
HOTEL GOBERNADOR SA DE CV	39,579.79
HUGO ALBERTO RODRIGUEZ GANDARA	10,047.83
HYDRO MOTORS SA DE CV	37,741.05
ICIM INGENIERIA S.A DE C.V	1,136,621.95
IDEAM SOFTWARE SOLUTIONS SAS DE CV	84,854.00
IGNACIO ISRAEL ROJO ZAPIEN	53,348.00
IMPLEMENTOS AGROPECUARIOS DELGADO SA DE CV	482,124.27
IMPLEMENTOS PARA HOSPITALES PADILLA SA DE CV	38,375.70
IMPULSORA PROMOBIEEN S.A DE C.V.	68,961.05
INDUSTRIAL LOS ANGELES SA DE CV	17,978.00
INDUSTRIAS SIMHER SA DE CV	117,463.92

**MUNICIPIO DE DURANGO**  
**DIRECCION MUNICIPAL DE ADMINISTRACION Y FINANZAS**  
**ANEXOS AL 31 DE OCTUBRE 2021**

PROVEEDORES DE BIENES Y SERVICIOS	SALDO
INFRACONSTRUCTIVA SA DE CV	203,796.59
INGENIERIA E INMOBILIARIA JADE SA DE CV	673,828.00
INMOBILIARIA BRITS SA DE CV	127,600.00
INMOBILIARIA RESCO SA DE CV	47,502.00
INMOBILIARIA Y CONSTRUCTORA INAR SA DE CV	174,000.00
INNOVACIONES ECO-AMBIENTALES S DE RL DE CV	71,931.60
INSTITUTO DE CULTURA DEL ESTADO DE DURANGO	79,730.00
INTERGAS DEL NORTE SA DE CV	132,620.98
IQ DESARROLLO DE INTELIGENCIAS MULTIPLES AC	4,000.00
ISMAEL AYALA SALAZAR	937.70
IVAN MORA ARELLANO	108,808.00
JAIME LANDEROS	53,244.00
JARANY AC	2,074,589.57
JESSE AMAYA TORRES	65,586.40
JESUS GARCIA	10,600.00
JESUS GUILLERMO MIJARES CASAVANTES	214,784.11
JESUS OMAR GARCIA SANTANA	12,760.00
JESUS ORTIZ CALZADA	48,836.60
JORGE ALBERTO HERRERA COSSAIN	2,436.00
JORGE ALEJANDRO PUENTE GARZA	480,000.00
JORGE IVAN OCHOA CARRERA	3,480.00
JOSE ANGEL DURAN FIERRO	290.00
JOSE ANGEL PAEZ MORENO	45,200.00
JOSE ANGEL SOTO FAVELA	2,000.00
JOSE ANTONIO RODRIGUEZ QUINTERO	42,108.00
JOSE CARLOS BUENO RODRIGUEZ	87,518.60
JOSE DANIEL GUEVARA HERNANDEZ	25,811.00
JOSE GABRIEL PULGARIN PULIDO	53,469.99
JOSE LUIS BARRAGAN SANCHEZ	9,342.20
JOSE LUIS DE LA CRUZ SERRANO	15,730.00
JOSE MANUEL DE LA CRUZ SANCHEZ	96,280.00
JOSE MIGUEL ORTIZ VALDEZ	315,939.51
JOSE QUIÑONES NAVAR	3,132.00
JOSE SALVADOR HERRERA TORRES	13,333.33
JOSE TITO MONARES SOLIS	55,450.38
JOSUE PUEBLA ROCHA	1,233,825.07
JOSUE RENE GONZALEZ RUIZ	400,067.14
JUAN CARLOS SERRANO GONZALEZ	11,600.00
JUAN FEDERICO CASSIO CALDERON	26,410.15
JUAN FERNANDO PASILLAS MARTINEZ	22,852.00
JUAN MANUEL FRAYRE SAUCEDO	188,533.80
JUAN MANUEL VALDEZ SALAS	7,950.00
JUANA PANTOJA RAMIREZ	791,999.93
JUDITH ARACELI AVILA GUZMAN	23,320.00
JULIA MARTINA SALAZAR GARCIA	33,920.00
KANE PASTERIA SA DE CV	8,365.00
KARINA VALDERRABANO GONZALEZ	69,000.00
KARLA ALEJANDRA GARCIA AVALOS	40,000.00
LAURA ALEJANDRA RINCONES DELGADO	14,394.00
LEASE AND FLEET SOLUTIONS SA DE CV	2,038,713.79
LETICIA RODRIGUEZ MORALES	870,877.25
LIFEOCCIDENTAL DESARROLLANDO IDEAS SA DE CV	180,000.00

**MUNICIPIO DE DURANGO**  
**DIRECCION MUNICIPAL DE ADMINISTRACION Y FINANZAS**  
**ANEXOS AL 31 DE OCTUBRE 2021**

PROVEEDORES DE BIENES Y SERVICIOS	SALDO
LLANTAS Y SERVICIOS INDUSTRIALES, S.A. DE C.V.	29,276.19
LUBIA MARQUEZ JUAREZ	1,160.00
LUCIA GROVER BRAVO	18,700.00
LUIS HERNANDEZ ANGEL	256,033.46
LUMO FINANCIERA DEL CENTRO S.A. DE CV. SOFOM E.N.R.	6,272,703.08
LUZ DEL CARMEN PALOMARES GUZMAN	168,750.00
MANUEL MORAN ROMERO	348,692.00
MAQUILADOS Y CONFECCIONES DE DURANGO SA DE CV	165,846.89
MARCO ANTONIO LEVARIO TURCOTT	5,800.00
MARIA CANDELARIA GARCIA RAMOS	52,200.00
MARIA CANDELARIA RODRIGUEZ SOLIS	140,437.66
MARIA CRUZ MAGDALENA MARTINEZ CASTAÑEDA	77,680.00
MARIA DE JESUS GARCIA BERUMEN	25,208.00
MARIA DEL CARMEN ADELA MELERO SERRATO	28,090.00
MARIA DEL REFUGIO QUIÑONES RINCON	37,440.10
MARIA DEL SOCORRO GONZALEZ PONS	30,600.00
MARIA EDUVIGES SOLEDAD GUZMAN LARA	363,150.65
MARIA ELENA BRITO LOPEZ	21,560.25
MARIA ELENA SALAS ALVAREZ	31,800.00
MARIA GUADALUPE MARTINEZ	157,500.00
MARIA GUADALUPE PIZARRO DE LA GARZA	482,700.00
MARIA GUADALUPE SARIÑANA RAMOS	105,560.00
MARIA GUADALUPE VARGAS BARRERA	3,016.00
MARIA ISABEL ESCOBOSA RIOS	15,000.00
MARIA ROSAURA GAMEZ RIVAS	111,144.82
MARIA TERESA CASTILLO DEL PALACIO	6,171.20
MARIA VILLARREAL LECHUGA	71,950.16
MARIO HERNANDEZ PAZ	8,468.00
MARIZA AYALA PEREZ	15,809.87
MARTHA LEONOR MOLINA GONZALEZ	60,540.40
MARTHA PRECIADO SANTANA	63,600.00
MARTHA YADIRA SANCHEZ CAVAZOS	482,775.40
MATERIALES ELECTRICOS DE DURANGO SA DE CV	5,339,401.88
MEDICS RUECAS SA DE CV	9,820.00
MERCADO DE PARTES AUTOMOTRICES DE DURANGO SA DE CV	160.00
MICROSOFT LICENSING, G.P.	4,931,513.92
MIGUEL ESCARPITA BOLIVAR	662,445.44
MISAEEL ABIUD BARRAZA CASTAÑEDA	2,320.00
MPC DE MEXICO SA DE CV	3,410.40
MULTIGPS, S.A DE C.V.	1,065,602.10
MULTIMEDIOS SA DE CV	174,000.00
MULTIMEDIOS UNES SC	70,760.00
MULTIPARTES Y SERVICIOS AUTOMOTRICES SA DE CV	223,064.22
NANCY BRICEÑO DUARTE	61,866.66
NANCY ELIZABETH PEREZ DIAZ	97,325.16
NOEMI SOTO CRUZ	286,000.00
NORMA PATRICIA ORTIZ GUTIERREZ	199,625.93
OCTAVIO SANCHEZ GONZALEZ	22,736.00
OLGA LIDIA ANDRADE HERNANDEZ	3,000.00
OLGA MARGARITA GALINDO MONTELONGO	62,640.00
OPERADORA CASFAC SA DE CV	171.00
OSCAR ALONSO ALVAREZ SANTANA	851,369.94

**MUNICIPIO DE DURANGO**  
**DIRECCION MUNICIPAL DE ADMINISTRACION Y FINANZAS**  
**ANEXOS AL 31 DE OCTUBRE 2021**

PROVEEDORES DE BIENES Y SERVICIOS	SALDO
OSCAR PRISCILIANO ESPARZA CHAVEZ	949,948.00
OSCAR RENE CARRILLO ORTIZ	702,079.96
PABLO ANTUNEZ COTA	5,994.00
PABLO LOPEZ PANIAGUA	135,000.01
PAPELERA DEL NORTE DE LA LAGUNA SA DE CV	678,981.02
PATRONATO DE BOMBEROS DEL AYUNTAMIENTO DE DURANGO AC	20,300.00
PEDRO MARTINEZ GANDARA	735,031.00
PERLA MARIA MAPULA ESTRADA	21,950.00
PISCINAS DE GUADIANA SA DE CV	49,721.08
PROCURADURIA FEDERAL DE PROTECCION AL AMBIENTE	25,347.00
PRODUCTORA, EDITORIAL Y PERIODISMO ORFEON COTIDIANO, S.A DE C.V	60,000.00
PRODUCTOS DE HARINA Y DERIVADOS VIZCAYA SA DE CV	150,000.00
PRODUCTOS Y SERVICIOS DE DURANGO SA DE CV	828.84
PROVEEDOR VETERINARIO DE DURANGO SA DE CV	308,541.35
PROVEEDORA DE CONSUMIBLES DE DURANGO SA DE CV	235,891.30
PROVEEDORA DE PINTURAS Y COMPLEMENTOS DE DURANGO SA DE CV	2,018,419.73
PROYECCION INTEGRAL TOTAL, S.A DE C.V.	5,956,225.41
RADIO AMERICA DE MEXICO SA DE CV	154,666.68
RADIO COMUNICACION GAMAR SA DE CV	1,360,533.34
RADIO DURANGO SA	33,333.33
RAFAEL OLIVAS VELAZQUEZ	20,996.00
RAUL JOEL VAZQUEZ REYES	3,712.00
RAUL MORAN CALDERA	10,150.00
RCA MEDICAL SA DE CV	3,249.86
REFACCIONARIA FORESTAL GUADIANA SA DE CV	85,825.67
REGIONES COMPETITIVAS SC	390,000.00
REGISTRADORAS Y EQUIPOS DE OFICINA SA DE CV	71,315.64
RENOVADORA AVENIDA SA DE CV	677,012.13
RICARDO JAIME ESTRADA SOTO	59,089.52
RICARDO MONTOYA SALAZAR	21,836.00
ROBERTO JARAMILLO FERIA	40,250.00
ROBERTO JIMENEZ ANDRADE	259,438.64
ROSA MARGARITA MAYORQUIN VALTIERRA	43,395.00
ROSA VALTIERRA	24,150.00
ROSALIA ERIKA QUIÑONES CAMPOS	15,000.00
ROSALINA GARCIA VARELA	38,976.00
ROSALVA RAMIREZ SILVA	15,622.01
SAENZ LOPEZ MARTHA YOHARA	315,430.00
SAMANTHA STEFANIA MONTIEL BANDA	8,120.00
SECRETARIA DE ENERGIA	1,510.00
SEGUROS AFIRME SA DE CV AFIRME GRUPO FINANCIERO	8,842.10
SERGIO ARTURO CAMPILLO CARRETE	18,385.50
SERGIO IVAN BERNAL MERCADO	16,530.00
SERGIO MANUEL CHAIDEZ RODRIGUEZ	298,230.20
SERVICIO CANCUN DE DURANGO SA DE CV	1,051,441.62
SERVICIO CASAL DE DURANGO SA DE CV	554,225.09
SERVICIO DURANGO SA DE CV	34,165.96
SERVICIO KORIAN SA DE CV	1,150,450.81
SERVICIO MEZQUITAL Y NAZAS SA DE CV	267,230.45
SERVICIO NUEVA VIZCAYA S DE RL DE CV	12,201.27
SERVICIO PAN AMERICANO DE PROTECCION SA DE CV	138,445.25
SERVICIOS DE SALUD DE DURANGO	145,476.26

**MUNICIPIO DE DURANGO**  
**DIRECCION MUNICIPAL DE ADMINISTRACION Y FINANZAS**  
**ANEXOS AL 31 DE OCTUBRE 2021**

PROVEEDORES DE BIENES Y SERVICIOS	SALDO
SERVICIOS DE SALUD MARBEN SA DECV	94,389.20
SEVERINO CENICEROS NAJERA	18,840.00
SIGA DISTRIBUCIONES, S.A. DE C.V.	1,208.02
SILVIA ANGELICA BARRAZA DUARTE	34,382.40
SILVIA AYALA EQUIHUA	329,130.00
SILVIA CAROLINA ROJAS RODRIGUEZ	24,999.16
SILVIA SUSANA VELOZ NUÑEZ	14,314.22
SOBREVISION SA DE CV	401,666.66
SOLUCIONES INTEGRALES E INNOVACION TECNOLOGICA SUSTENTABLE SA DE CV	424,938.64
SOSHNIKOVA ALENA VALERIEVNA	122,000.00
SUPER SERVICIO SAN JUAN SA DE CV	1,137,987.66
TECNOLOGIA DE GESTION Y COMUNICACION SA DE CV	795,736.80
TELEFONOS DE MEXICO SAB DE CV	149,681.15
TELEVISORA DE DURANGO SA DE CV	306,666.67
TEODORO NUÑEZ NEVAREZ	47,160.77
TERESA DE JESUS DUEÑES ROSALES	64,500.40
TERESA SANCHEZ VALDEZ	4,832.59
TERESA VIRGINIA HERRERA FLORES	615,885.73
TERESITA DE JESUS GARCIA ROSALES	114,776.20
TOMAS ZEPEDA ALVARADO	144,044.90
TRANSMISIONES Y DIFERENCIALES DE LA LAGUNA SA DE CV	1,659,472.44
TRANSPORTACION EMPRESARIAL DGO S DE RL DE CV	146,160.00
TV AZTECA SAB DE CV	283,555.56
TV CABLE DEL GUADIANA SA DE CV	38,280.00
TV DIEZ DURANGO SA DE CV	200,833.33
VENTURA MIRELIA RUIZ AMAYA	406.00
VIAJES ALVISA SA DE CV	148,242.00
VICTOR ALEJANDRO BLANCO PINEDO	6,000.00
VICTOR MANUEL ALFONSO LEYVA SALAS	35,458.29
VICTOR RUBEN HERNANDEZ GUERRERO	154,666.66
VISION E INGENIO SOFTWARE DE CV	1,923,449.20
WALTER CHARLES BISHOP VELARDE	30,000.00
YADIRA SUSANA PEREZ GONZALEZ	21,286.00
ZANE OMAR FRANCISCO GUILLEN CORONEL	57,000.00
<b>TOTAL</b>	<b>\$ 137,772,869.26</b>

**MUNICIPIO DE DURANGO**  
**DIRECCION MUNICIPAL DE ADMINISTRACION Y FINANZAS**  
**ANEXOS AL 31 DE OCTUBRE 2021**

PROVEEDORES ORGANIZACIONES SOCIALES	SALDO
ACCION RURAL Y URBANA AC	7,000.00
AGAPE HOY AC	8,000.00
AL FRENTE DE LA POBREZA DE LOS PUEBLOS AC	6,000.00
ALARIFES DE DURANGO AC	6,000.00
ALIANZAS ESTRATEGICAS DEL GUADIANA AC	4,000.00
ALTEPETL IKNIHUTLI PUEBLO MAGICO AC	4,000.00
AMIGOS CON DISCAPACIDAD VISUAL DE DURANGO A.C	12,000.00
AMIGOS VERDES AC	18,000.00
ARMANDO TU BIENESTAR AC	4,000.00
ASOCIACION AMEYALI DURANGO AC	3,000.00
ASOCIACION DE ASISTENTES DE PERSONAS CON ALZHEIMER DEL ESTADO DE DURANGO	13,000.00
ASOCIACION DE DAMAS DE LA CARIDAD DE DURANGO AC	34,000.00
ASOCIACION DE EXBOXEADORES DEL ESTADO DE DURANGO JULIO AGUILAR ZAMARRIPA	16,000.00
ASOCIACION DE LIMITADOS PARA APOYO A LA COMUNIDAD ALAC AC	4,000.00
ASOCIACION DE MUJERES Y NIÑOS DESAMPARADOS AC	6,000.00
ASOCIACION DE PADRES DE NIÑOS CON PLAGIOCEFALIA Y DEFECTOS CREANEOFACIALES	6,000.00
ASOCIACION DE PADRES DE PERSONAS CON DISCAPACIDAD AUDITIVA DE DURANGO, A.C.	16,000.00
ASOCIACION DE PEQUEÑOS GANADEROS DEL ESTADO DE DURANGO A.C.	7,000.00
ASOCIACION DE PROFESIONISTAS CON DISCAPACIDAD	10,000.00
ASOCIACION MEXICANA DE AYUDA A NIÑOS CON CANCER	19,000.00
ASOCIACION MEXICANA DE DIABETES DELEGACION DURANGO AC	11,000.00
ASOCIACION PROFESIONAL Y POPULAR ESTATAL AC	12,000.00
ATENCION Y DESARROLLO AL DEPORTE R9SPORT AC	6,000.00
AUTISMO DURANGO AC	32,000.00
AVANZANDO POR UN VEINTE AZUL AC	26,000.00
BANCO DE ALIMENTOS DURANGO AC	1,000.00
BUSCAME, BUSCANDO UN CAMBIO PARA MEXICO AC	10,000.00
CABALGATA DEL 15 DE SEPTIEMBRE AC	5,000.00
CAMBIOS QUE TRANSFORMAN VIDAS A.C	4,000.00
CARITAS DEL GUADIANA,A.C.	20,000.00
CASA COMEDOR PARA ESTUDIANTES Y TRABAJADORES FORANEOS AC	7,000.00
CENTRO DE AYUDA SERVICIO Y APOYO DE DURANGO AC	32,000.00
CENTRO DE DESARROLLO DEL TALENTO DE LA MUJER A.C.	21,000.00
CENTRO DE ESTUDIOS PARA INVIDENTES DE DURANGO AC	8,000.00
CENTRO DE FORMACION DE FUTUROS FUTBOLISTAS PROFESIONALES DE DURANGO AC	9,000.00
CENTRO DE RECURSOS DE ASISTENCIA FAMILIAR AC	12,000.00
CENTRO DE TERAPIAS GETSEMANI AC	5,000.00
COLEGIO JERAMY AC	10,000.00
COMBATE A LA POBREZA Y DESIGUALDAD SOCIAL AC	6,000.00
COMITE DE VECINOS DIVISION DEL NORTE AC	14,000.00
COMITE PARA COMBATIR LA POBREZA Y SALIR ADELANTE	7,000.00
COMUNIDAD RENACER AC	4,000.00
CONSEJO COORDINADOR OBRERO POPULAR CERRO DEL MERCADO	15,000.00
COORDINACION DE COLONIAS POPULARES DEL SUR AC	4,000.00
COORDINADORA DE MUJERES A NUESTRA SUPERACION AC	6,000.00
COORDINADORA ESTATAL DE COLONIAS AC	6,000.00
COORDINADORA URBANA DEMOCRATICA POPULAR	4,000.00
CREER DURANGO AC	3,000.00
DESAYUNADOR CAYENDO MANA AC	12,000.00
DUMA DURANGUENSES UNIDAS MUJERES ACTIVAS AC	10,000.00
DURANGO JOVEN AC	10,000.00
DURANGO NUESTRA ESPERANZA AC	26,000.00



**MUNICIPIO DE DURANGO**  
**DIRECCION MUNICIPAL DE ADMINISTRACION Y FINANZAS**  
**ANEXOS AL 31 DE OCTUBRE 2021**

PROVEEDORES ORGANIZACIONES SOCIALES	SALDO
DURANGO POR LA VIDA AC	8,000.00
DURANGO VIVE MEJOR AC	6,000.00
DURANGUENSES POR UNA JUSTICIA IGUALITARIA AC	6,000.00
EL PROYECTO LOCO DE DIANA AC	10,000.00
EQUIPO DE EDUCACION PARA LA PAZ Y LOS DERECHOS HUMANOS DEL ESTADO DE	20,000.00
ESTANCIAS INFANTILES DURANGO AC	8,000.00
ESTRUCTURA SOCIAL HUMANISTA BELISARIO DOMINGUEZ AC	8,000.00
FEDERACION DE MUJERES TRABAJADORAS DE OFICIOS VARIOS AC	6,500.00
FELIPE ANGELES EN LUCHA POR LA GENTE POBRE AC	6,000.00
FOMSA Durango A.C.	10,000.00
FRENTE CIVICO DEL GUADIANA AC	14,000.00
FRENTE DE ACTIVISMO RURAL Y URBANO CHUCHO EL ROTO AC	8,000.00
FRENTE DE ORGANIZACIONES SOCIALES Y PRODUCTIVAS DEL ESTADO DE DURANGO AC	10,000.00
FRENTE UNIDOS VENCEREMOS DIVISION DEL NORTE, A.C.	6,000.00
FRIDA KAHLO LA PINTORA MEXICANA AC	10,000.00
FUNDACION ALE, AMOR, LUZ Y ESPERANZA AC	6,000.00
FUNDACION AMIGO CIUDADANO AC	9,000.00
FUNDACION BELESHKA POR UNA NUEVA VIDA A.C	21,000.00
FUNDACION DOWNDO AMOR AC	19,000.00
FUNDACION ESTANCIAS INFANTILES SONRISAS DE CRISTAL AC	4,000.00
FUNDACION GARZA LIMON A.C.	6,000.00
FUNDACION HISTORIA DE VIDA AC	6,000.00
FUNDACION LIYAME	34,000.00
FUNDACION MILPA URBINA AC	6,000.00
FUNDACION RAYMOND BELL, I.A.P.	26,000.00
FUNDACION TANATOLOGICA IVANUEL AC	7,000.00
FUNDACION UNIDOS CRECEMOS POR TI A.C.	16,000.00
GRANJA ALBERGUE DESPERTARES AC	6,000.00
HOGAR DE LOS ANCIANOS DESAMPARADOS DEL ESTADO DE DURANGO AC	32,000.00
HOGAR INFANTIL AC	38,000.00
HONOR E IGUALDAD AC	8,000.00
INNOVACION DEL TRANSPORTE PUBLICO URBANO RURAL Y ANEXOS DURANGO AC	2,500.00
INTEGRACION DE DISCAPACIDAD EN DURANGO AC	12,000.00
INTEGRACION SOCIAL ADULTOS MAYORES AC	10,000.00
INTEGRACION Y VIVIENDA SOCIAL AC	4,000.00
JENI JUNTOS EN NUESTRA INDEPENDENCIA AC	4,000.00
JUNTANDO RAZONES A.C.	10,000.00
LIMITADOS FISICOS DE DURANGO AC	7,000.00
LUCHEMOS POR UN DURANGO MEJOR AC	6,000.00
MADRESANTA INCLUSION Y DESARROLLO AC	22,000.00
MAGISTERIAL HUEHUECOYOTL AC	32,000.00
MAS MUJERES POR MEXICO AC	12,000.00
MEXICANOS UNIDOS EN JUSTICIA Y DESARROLLO SOCIAL AC	10,000.00
MISION GUADIANA PARA LAS ADICCIONES A.C.	20,000.00
MOVIMIENTO CON UNIDAD Y FUERZA POR DURANGO AC	6,000.00
MOVIMIENTO DINAMICO INDEPENDIENTE SOCIAL A.C.	9,000.00
MOVIMIENTO ESTATAL URBANO DURANGUENSE AC	8,000.00
MUJERES DE CORAZON VALIENTE AC	5,000.00
MUJERES EMPRENDEDORAS EN SOCIEDAD POR EL EXITO AC	6,000.00
MUJERES EN GESTION Y DESARROLLO SAN CARLOS	18,000.00
MUJERES POR MEXICO A.C.	2,000.00
NOSOTRAS NOSOTROS DURANGO AC	6,000.00

**MUNICIPIO DE DURANGO**  
**DIRECCION MUNICIPAL DE ADMINISTRACION Y FINANZAS**  
**ANEXOS AL 31 DE OCTUBRE 2021**

PROVEEDORES ORGANIZACIONES SOCIALES	SALDO
ORGANIZACION AGRARIA POPULAR AC	14,000.00
ORGANIZACION CIUDADANA FRANCISCO VILLA AC	9,000.00
ORGANIZACION DE COLONIAS POPULARES EMILIANO ZAPATA AC	6,000.00
ORGANIZACION DE COLONIAS POPULARES SOLIDARIDAD AC	14,000.00
ORGANIZACION DE DEFENSA CAMPESINA PLAN DE AYALA AC	6,000.00
ORGANIZACION DE GESTION SOCIAL CARMEN SERDAN	16,000.00
ORGANIZACION DE INDIGENAS DE DURANGO PARA EL DESARROLLO Y DEFENSA DE LOS	9,000.00
ORGANIZACION DE MUJERES RURALES Y CAMPESINAS AC	12,000.00
ORGANIZACION DE PRODUCTORES RURALES LA GRAN DIVISION DEL NORTE AC	5,000.00
ORGANIZACION PARA LA ASISTENCIA Y EVALUACION EN EL DESARROLLO HUMANO AC	20,000.00
ORGANIZACION POPULAR DE COLONIAS INDEPENDIENTES DEL ESTADO DE DURANGO AC	5,000.00
ORGANIZACION POPULAR SOCIAL EN DEFENSA DE COLONIAS Y FRACCIONAMIENTOS	6,000.00
ORGANIZACION SOCIAL INDEPENDIENTE PRO-MEJORAMIENTO DE VIDA CERRO DE	9,000.00
ORGANIZACION YO SOY DURANGO	8,000.00
ORGANIZADOS PARA VIVIR MEJOR AC	6,000.00
PADRES DE HIJOS AUTISTAS DE DURANGO AC	27,000.00
PATRONATO DEL CENTRO ESTATAL DE CANCEROLOGIA AC	10,000.00
PATRONATO PRO DEFICIENTE MENTAL A.C.	22,500.00
POR LA DIGNIDAD DEL CAMPO VENCEREMOS AC	8,000.00
POR UN NUEVO AMANECER DGO	16,500.00
PROMOCION Y DESARROLLO DEL VALLE AC	6,000.00
PROYECTO SOCIAL DURANGO AC	7,000.00
RECONSTRUCCION SOCIAL DE CADENAS MEXICANAS AC	10,000.00
RED DE ORGANIZACIONES DE LA SOCIEDAD CIVIL DEL ESTADO DE DURANGO	18,000.00
REPARANDO EL DAÑO DURANGO AC	4,000.00
SEMBRANDO ESPERANZA EN LOS NIÑOS DE LA CALLE AC	6,000.00
SOCIEDAD ACTIVA POR DURANGO AC	6,000.00
SOMOS DURANGO, SOMOS TRABAJO	7,500.00
TLACATI AC	10,000.00
UNIDAD HABITACIONAL AZCAPOTZALCO AC	9,000.00
UNIDAD HABITACIONAL EL SOLICEÑO A C	9,000.00
UNIDOS POR EL DEPORTE Y LA SALUD AC	6,000.00
UNIDOS POR EL PROGRESO DE DURANGO AC	18,000.00
UNION CAMPESINA Y SOCIAL GUADALUPE VICTORIA AC	4,000.00
UNION DE COMITES DE DEFENSA FAMILIAR AC	8,000.00
UNION DE MUJERES TRABAJANDO POR DURANGO AC	4,000.00
UPEZ URBANA Y RURAL AC	6,000.00
VALOR CIUDADANO AC	10,000.00
VECINO INDEPENDIENTES DE LA COLONIA CONSTITUCION AC	22,000.00
VOLUNTARIAS VICENTINAS ANAWIM DE DURANGO AC	33,000.00
<b>TOTAL</b>	<b>1,585,500.00</b>

MUNICIPIO DE DURANGO  
DIRECCION MUNICIPAL DE ADMINISTRACION Y FINANZAS  
ANEXOS AL 31 DE OCTUBRE 2021

PROVEEDORES SUBSIDIOS DESCENTRALIZADOS	SALDO
INSTITUTO MUNICIPAL DE CONSERVACION DE LA VIDA SILVESTRE	200,000.00
INSTITUTO MUNICIPAL DE VIVIENDA DE DURANGO	94,000.00
<b>TOTAL</b>	<b>\$ 294,000.00</b>

**MUNICIPIO DE DURANGO**  
**DIRECCION MUNICIPAL DE ADMINISTRACION Y FINANZAS**  
**ANEXOS AL 31 DE OCTUBRE 2021**

PROVEEDORES OTROS		SALDO
ERIK ABEL SEGOVIA NUÑEZ	APOYOS	6,500.00
FERNANDO EMANUEL HERRERA HERNANDEZ	APOYOS	12,000.00
GERARDO MELENDEZ CASTILLO	APOYOS	2,500.00
JAHIR LOPEZ CABRAL	APOYOS	14,000.00
JESUS VALENTE PALOMARES DELFIN	APOYOS	1,188.49
JOSUE DAVID HERNANDEZ VILLALOBOS	APOYOS	3,000.00
MUNICIPIO DURANGO APOYOS	APOYOS	1,548,725.18
MUNICIPIO DURANGO BECAS CADETES	BECAS	2,000.00
EDGAR ALONSO VELAZQUEZ HERRERA	DAÑOS A TERCEROS	30,000.00
MUNICIPIO DURANGO DEVOLUCIONES	DEVOLUCIONES	147,785.55
RESTITUCION D/GASTOS A DIRECCIONES	VARIOS	102,280.57
MAURO MARRUFO RIOS	SUBSIDIO	6,000.00
OSCAR ARMANDO GALVAN VILLARREAL	EMPLEADO	62.72
BANCO ACTINVER SA DE CV POR CTA FID 1684	FINANCIERA	323,853.17
FOMEPADE SAPI DE CV SOFOM ENR	FINANCIERA	285,251.30
GRUPO NACIONAL PROVINCIAL S.A.B.	FINANCIERA	39,307.87
GRUPO PORJE SA DE CV	FINANCIERA	41,591.71
METLIFE MEXICO SA	FINANCIERA	21,972.37
PRESTACIONES FINMART S.A.P.I. DE CV. SOFOM ENR	FINANCIERA	169,313.04
SEGUROS INBURSA S.A	FINANCIERA	21,501.20
MUNICIPIO DURANGO LIQUIDACIONES	LIQUIDACIONES	134,483.75
SECRETARIA DE FINANZAS Y DE ADMINISTRACION	PLAQUEO	21,951.00
SINDICATO DE TRABAJADORES MUNICIPALES SITRAM	SINDICATO	88,384.08
SINDICATO UNICO DE TRABAJADORES MUNICIPALES DE	SINDICATO	2,869,262.15
<b>TOTAL</b>		<b>\$ 5,892,914.15</b>

MUNICIPIO DE DURANGO  
DIRECCION MUNICIPAL DE ADMINISTRACION Y FINANZAS  
ANEXOS AL 31 DE OCTUBRE 2021

PROVEEDORES DE OBRAS DE BIENES DE DOMINIO PUBLICO	SALDO
CARLOS ERNESTO AVIÑA MEDINA	3,886.66
JESUS RENE ALVARADO GUTIERREZ	225,000.00
JOEL RODRIGUEZ HERRERA	43,900.74
LUIS JAVIER ARELLANO NEVAREZ	4,845.41
<b>TOTAL</b>	<b>\$ 277,632.81</b>

MUNICIPIO DE DURANGO  
DIRECCION MUNICIPAL DE ADMINISTRACION Y FINANZAS  
ANEXOS AL 31 DE OCTUBRE 2021

<b>RETENCIONES Y CONTRIBUCIONES POR PAGAR A CORTO PLAZO</b>	<b>SALDO</b>
RETENCIONES DE IMPUESTOS POR PAGAR A CORTO PLAZO	25,812,825.48
OTRAS RETENCIONES Y CONTRIBUCIONES POR PAGAR A CORTO PLAZO	4,279,491.06
<b>TOTAL</b>	<b>\$ 30,092,316.54</b>

MUNICIPIO DE DURANGO  
DIRECCION MUNICIPAL DE ADMINISTRACION Y FINANZAS  
ANEXOS AL 31 DE OCTUBRE 2021

<b>RETENCIONES DE IMPUESTOS POR PAGAR A CORTO PLAZO</b>	<b>SALDO</b>
RETENCION CUOTAS DEL SEGURO SOCIAL	9,319,769.45
RETENCION DE ISR POR HONORARIOS	28,683.15
RETENCIONES DE ISR DE FINIQUITO	2,159,269.38
RETENCIONES DE ISR POR ARRENDAMIENTO	67,267.67
RETENCION CUOTAS DE AFORES	7,341,969.95
RETENCIONES DE ISR POR SUELDOS	6,895,865.88
<b>TOTAL</b>	<b>\$ 25,812,825.48</b>

**MUNICIPIO DE DURANGO**  
**DIRECCION MUNICIPAL DE ADMINISTRACION Y FINANZAS**  
**ANEXOS AL 31 DE OCTUBRE 2021**

<b>OTRAS RETENCIONES Y CONTRIBUCIONES POR PAGAR A CORTO PLAZO</b>	<b>SALDO</b>
ACREEDORES DIVERSOS SEGUROS INBURSA	53,228.85
AXA SEGUROS SA	460,068.76
CUOTAS SINDICATO	196,444.50
DESCUENTO POR PREDIAL	8,303.38
DESCUENTOS POR RESPONSABILIDADES	11,418.52
FAMSA	138,059.67
FINANCIERA CONSUBANCO	0.08
FOMEPADE (PRESTAMOS)	467,369.94
FONACOT	1,556,920.34
FONDO DE AHORRO	29,763.57
FUNERALES HERNANDEZ (PLAN PREVISOR)	5,772.00
GAS IMPERIAL SA	2,302.88
GASTOS PARA FUNERAL	184,860.00
GRUPO PERTERA SA DE CV	5,246.20
LIBERTAD SERVICIOS FINANCIEROS	44,399.97
PRESTACIONES FINMART	179,168.86
PROGRAMA PROMESA	54,500.00
PROYECTO COINCIDIR SA DE CV SFP	50,353.59
RETENCION D.I.V.O. 5%	6,247.59
RETENCION I.C.I.C. 2%	2,397.26
RETENCION PARTIDO REVOLUCIONARIO INSTITUCIONAL	450.00
RETENCION POR PENSION ALIMENTICIA	22,768.58
SEGUROS ARGOS	768.49
SEGUROS METLIFE	26,022.01
UNICREDIX	772,656.02
<b>TOTAL</b>	<b>\$ 4,279,491.06</b>



MUNICIPIO DE DURANGO  
DIRECCION MUNICIPAL DE ADMINISTRACION Y FINANZAS  
ANEXOS AL 31 DE OCTUBRE 2021

<b>OTRAS CUENTAS POR PAGAR LUMINARIAS</b>		<b>SALDO</b>
INDUSTRIAS SOLA BASIC SA DE CV		133,712,037.98
<b>TOTAL</b>		<b>\$ 133,712,037.98</b>

**MUNICIPIO DE DURANGO**  
**DIRECCION MUNICIPAL DE ADMINISTRACION Y FINANZAS**  
**ANEXOS AL 31 DE OCTUBRE 2021**

<b>OTRAS CUENTAS POR PAGAR A CORTO PLAZO</b>	<b>SALDO</b>
ACREE DIV DEP NO IDENTIFICADOS	8,187,808.00
ACREED DIV ARQUEO DE CAJA	458,415.50
ACREED DIV BOMBEROS	1,023,254.84
ACREED DIV CRUZ ROJA	91,202.33
ACREED DIV IMPLAN	63,800.00
ACREED DIV PROGRAMA SOCIAL INTERNET	60,600.00
ACREED. DIV. DEPOSITOS NO CORRESPONDIDOS DE ENTIDADES EXTERNAS	27,163.00
ACREEDORES DIVERSOS DEPOSITOS EN GARANTIA	1,626,316.35
ACREEDORES DIVERSOS FEDERACION	13,371.45
ACREEDORES DIVERSOS GOBIERNO DEL ESTADO	77,877.41
ACREEDORES DIVERSOS RECUPERACION DE OBRA	7,334,940.75
ASAMBLEA EXTRAORDINARIA	81,760.00
CAPITAL SEMILLA	73,189.93
CITY CLUB	3,337.50
COMISION FEDERAL DE ELECTRICIDAD	1,383,436.35
FONDO PARA LA CONSOLIDACION	541,254.78
FONDOS ROTATORIOS	4,542,182.31
OTROS	124,099.65
PARA QUE NADIE SE QUEDE ATRAS	88,253.07
PENAS CONVENCIONALES A CONTRATISTAS	30,314.11
PRESTAMOS GNP	49,946.67
<b>TOTAL</b>	<b>\$ 25,882,524.00</b>

MUNICIPIO DE DURANGO  
DIRECCION MUNICIPAL DE ADMINISTRACION Y FINANZAS  
ANEXOS AL 31 DE OCTUBRE 2021

Cuentas por pagar a corto plazo	SALDO
DOCUMENTOS COMERCIALES POR PAGAR A CORTO PLAZO	13,636,363.45
TOTAL	\$ 13,636,363.45