

MUNICIPIO DE DURANGO



MUNICIPIO DE
DURANGO



INFORME PRELIMINAR OCTUBRE 2020


MUNICIPIO DE DURANGO					
Estado de Situación Financiera					
Al 31 de diciembre de 2019 y al 31 de octubre de 2020					
ACTIVO	2020	2019	PASIVO	2020	2019
Activo Circulante			Pasivo Circulante		
Efectivo y Equivalentes	157,668,197.52	69,801,860.88	Cuentas por Pagar a Corto Plazo	228,318,287.75	225,663,111.62
Derechos a Recibir Efectivo o Equivalentes	350,898,587.34	195,773,022.60	Documentos por Pagar a Corto Plazo	31,818,181.80	52,745,519.20
Derechos a Recibir Bienes o Servicios	12,184,078.19	3,333,059.69	Porción a Corto Plazo de la Deuda Pública a Largo Plazo	6,756,441.68	0.00
Inventarios	0.00	0.00	Títulos y Valores a Corto Plazo	0.00	0.00
Almacenes	0.00	0.00	Pasivos Diferidos a Corto Plazo	0.00	0.00
Estimación por Pérdida o Deterioro de Activos Circulantes	0.00	0.00	Fondos y Bienes de Terceros en Garantía y/o Administración a Corto Plazo	6,497,230.88	4,844,293.71
Otros Activos Circulantes	0.00	0.00	Provisiones a Corto Plazo	0.00	0.00
Total de Activos Circulantes	520,750,873.05	268,908,043.17	Otros Pasivos a Corto Plazo	0.00	0.00
			Total de Pasivos Circulantes	273,390,142.11	283,272,924.53
Activo No Circulante			Pasivo No Circulante		
Inversiones Financieras a Largo Plazo	0.00	0.00	Cuentas por Pagar a Largo Plazo	0.00	0.00
Derechos a Recibir Efectivo o Equivalentes a Largo Plazo	0.00	0.00			
Bienes Inmuebles, Infraestructura y Construcciones en Proceso	2,855,575,471.55	2,490,984,111.99	Documentos por Pagar a Largo Plazo	2,704,881.58	2,918,838.06
Bienes Muebles	364,083,576.27	328,647,366.47	Deuda Pública a Largo Plazo	309,291,515.52	343,866,642.84
Activos Intangibles	41,901,030.40	64,196,271.62	Pasivos Diferidos a Largo Plazo	0.00	0.00
Depreciación, Deterioro y Amortización Acumulada de Bienes	-365,204,287.28	-387,531,649.08	Fondos y Bienes de Terceros en Garantía y/o en Administración a Largo Plazo	0.00	0.00
Activos Diferidos	0.00	9,101,775.38	Provisiones a Largo Plazo	0.00	0.00
Estimación por Pérdida o Deterioro de Activos no Circulantes	0.00				
Otros Activos no Circulantes	0.00	0.00	Total de Pasivos No Circulantes	311,996,397.10	346,785,480.90
Total de Activos No Circulantes	2,896,355,790.94	2,505,397,876.35	Total del Pasivo	585,386,539.21	630,058,405.43
Total del Activo	3,417,106,663.99	2,774,305,919.52	HACIENDA PÚBLICA/PATRIMONIO		
			<i>Hacienda Pública/Patrimonio Contribuido</i>	<i>1,843,145,579.88</i>	<i>1,575,560,409.20</i>
			Aportaciones	0.00	0.00
			Donaciones de Capital	1,843,145,579.88	1,575,560,409.20
			Actualización de la Hacienda Pública/Patrimonio	0.00	0.00
			<i>Hacienda Pública/Patrimonio Generado</i>	<i>988,574,544.92</i>	<i>568,687,104.89</i>
			Resultados del Ejercicio (Ahorro/Desahorro)	424,246,528.80	170,331,270.46
			Resultados de Ejercicios Anteriores	564,328,016.02	398,355,834.43
			Revalúos	0.00	0.00
			Reservas	0.00	0.00
			Rectificaciones de Resultados de Ejercicios Anteriores	0.00	0.00
			<i>Exceso o Insuficiencia en la Actualización de la Hacienda Pública/Patrimonio</i>	<i>0.00</i>	<i>0.00</i>
			Resultado por Posición Monetaria	0.00	0.00
			Resultado por Tenencia de Activos no Monetarios	0.00	0.00
			Total Hacienda Pública/Patrimonio	2,831,720,124.78	2,144,247,514.09
			Total del Pasivo y Hacienda Pública/Patrimonio	3,417,106,663.99	2,774,305,919.52

Bajo protesta de decir verdad declaramos que los Estados Financieros y sus Notas son razonablemente correctos y responsabilidad del emisor

PRESIDENTE MUNICIPAL

DIRECTORA MUNICIPAL DE ADMINISTRACIÓN Y FINANZAS


SÍNDICO MUNICIPAL



JORGE ALEJANDRO SALUM DEL PALACIO



C.P. Y M.I. ERIKA RUZ HERNÁNDEZ



M.A.P. LUZ MARÍA GARIBAY AVITIA

MUNICIPIO DE DURANGO						
Estado de Situación Financiera						
Al 31 de diciembre de 2019 y al 31 de octubre de 2020						
ACTIVO	2020	2019	PASIVO	2020	2019	
Activo Circulante			Pasivo Circulante			
Efectivo y Equivalentes	157,668,197.52	69,801,960.88	Cuentas por Pagar a Corto Plazo	228,318,287.75	225,683,111.62	
Derechos a Recibir Efectivo o Equivalentes	350,898,597.34	195,773,022.60	Documentos por Pagar a Corto Plazo	31,818,181.80	52,745,519.20	
Derechos a Recibir Bienes o Servicios	12,184,078.19	3,333,059.69	Porción a Corto Plazo de la Deuda Pública a Largo Plazo	6,756,441.68	0.00	
Inventarios	0.00	0.00	Títulos y Valores a Corto Plazo	0.00	0.00	
Almacenes	0.00	0.00	Pasivos Diferidos a Corto Plazo	0.00	0.00	
Estimación por Pérdida o Deterioro de Activos Circulantes	0.00	0.00	Fondos y Bienes de Terceros en Garantía y/o Administración a Corto Plazo	6,497,230.88	4,844,293.71	
Otros Activos Circulantes	0.00	0.00	Provisiones a Corto Plazo	0.00	0.00	
			Otros Pasivos a Corto Plazo	0.00	0.00	
Total de Activos Circulantes	520,750,873.05	268,908,043.17	Total de Pasivos Circulantes	273,390,142.11	283,272,924.53	
Activo No Circulante			Pasivo No Circulante			
Inversiones Financieras a Largo Plazo	0.00	0.00	Cuentas por Pagar a Largo Plazo	0.00	0.00	
Derechos a Recibir Efectivo o Equivalentes a Largo Plazo	0.00	0.00				
Bienes Inmuebles, Infraestructura y Construcciones en Proceso	2,855,575,471.55	2,490,984,111.96	Documentos por Pagar a Largo Plazo	2,704,881.58	2,918,838.06	
Bienes Muebles	364,083,576.27	328,647,366.47	Deuda Pública a Largo Plazo	309,291,515.52	343,866,642.84	
Activos Intangibles	41,901,030.40	64,196,271.62	Pasivos Diferidos a Largo Plazo	0.00	0.00	
Depreciación, Deterioro y Amortización Acumulada de Bienes	-365,204,287.28	-387,531,649.08	Fondos y Bienes de Terceros en Garantía y/o en Administración a Largo Plazo	0.00	0.00	
Activos Diferidos	0.00	9,101,775.38	Provisiones a Largo Plazo	0.00	0.00	
Estimación por Pérdida o Deterioro de Activos no Circulantes	0.00					
Otros Activos no Circulantes	0.00	0.00	Total de Pasivos No Circulantes	311,996,397.10	346,785,480.90	
Total de Activos No Circulantes	2,896,355,790.94	2,505,397,876.35	Total del Pasivo	585,386,539.21	630,058,405.43	
Total del Activo	3,417,106,663.99	2,774,305,919.52	HACIENDA PÚBLICA/PATRIMONIO			
			Hacienda Pública/Patrimonio Contribuido	1,843,145,579.86	1,575,560,409.20	
			Aportaciones	0.00	0.00	
			Donaciones de Capital	1,843,145,579.86	1,575,560,409.20	
			Actualización de la Hacienda Pública/Patrimonio	0.00	0.00	
			Hacienda Pública/Patrimonio Generado	988,574,544.92	568,687,104.89	
			Resultados del Ejercicio (Ahorro/ Desahorro)	424,246,528.90	170,331,270.46	
			Resultados de Ejercicios Anteriores	564,328,016.02	398,355,834.43	
			Revalúos	0.00	0.00	
			Reservas	0.00	0.00	
			Rectificaciones de Resultados de Ejercicios Anteriores	0.00	0.00	
			Exceso o Insuficiencia en la Actualización de la Hacienda Pública/Patrimonio	0.00	0.00	
			Resultado por Posición Monetaria	0.00	0.00	
			Resultado por Tenencia de Activos no Monetarios	0.00	0.00	
			Total Hacienda Pública/Patrimonio	2,831,720,124.78	2,144,247,514.09	
			Total del Pasivo y Hacienda Pública/Patrimonio	3,417,106,663.99	2,774,305,919.52	

Bajo protesta de decir verdad declaramos que los Estados Financieros y sus Notas son razonablemente correctos y responsabilidad del emisor

PRESIDENTE MUNICIPAL




JORGE ALEJANDRO SALUM DEL PALACIO

DIRECTORA MUNICIPAL DE ADMINISTRACIÓN Y FINANZAS



C.P. Y M.I. ERIKA RUIZ HERNÁNDEZ

SÍNDICO MUNICIPAL



M.A.P. LUZ MARÍA GARIBAY AVITIA

MUNICIPIO DE DURANGO		
Estado de Actividades		
Del 01 de enero al 31 de diciembre de 2019 y del 01 de enero al 31 de octubre de 2020		
	2020	2019
INGRESOS Y OTROS BENEFICIOS		
Ingresos de Gestión	566,638,964.94	870,124,952.54
Impuestos	361,758,552.14	608,097,088.14
Cuotas y Aportaciones de Seguridad Social	0.00	0.00
Contribuciones de Mejoras	0.00	0.00
Derechos	137,234,020.67	202,716,635.92
Productos	5,588,119.85	12,574,926.78
Aprovechamientos	62,058,272.28	46,738,301.70
Ingresos por Venta de Bienes y Prestación de Servicios	0.00	0.00
Participaciones, Aportaciones, Convenios, Incentivos Derivados de la Colaboración Fiscal, Fondos Distintos de Aportaciones, Transferencias, Asignaciones, Subsidios y Subvenciones, y Pensiones y Jubilaciones	1,342,093,992.12	1,601,310,255.75
Participaciones, Aportaciones, Convenios, Incentivos Derivados de la Colaboración Fiscal y Fondos Distintos de Aportaciones	1,342,093,992.12	1,601,310,255.75
Transferencias, Asignaciones, Subsidios y Subvenciones, y Pensiones y Jubilaciones	0.00	0.00
Otros Ingresos y Beneficios	142,734.28	0.00
Ingresos Financieros	0.00	0.00
Incremento por Variación de Inventarios	0.00	0.00
Disminución del Exceso de Estimaciones por Pérdida o Deterioro u Obsolescencia	0.00	0.00
Disminución del Exceso de Provisiones	0.00	0.00
Otros Ingresos y Beneficios Varios	142,734.28	0.00
Total de Ingresos y Otros Beneficios	1,908,875,691.34	2,471,435,208.29
GASTOS Y OTRAS PÉRDIDAS		
Gastos de Funcionamiento	1,211,345,895.92	1,664,956,811.72
Servicios Personales	781,965,588.27	877,508,057.17
Materiales y Suministros	102,406,862.31	132,213,476.70
Servicios Generales	316,973,447.34	555,235,277.85
Transferencias, Asignaciones, Subsidios y Otras Ayudas	230,708,244.24	426,632,107.42
Transferencias Internas y Asignaciones al Sector Público	0.00	0.00
Transferencias al Resto del Sector Público	86,893,796.73	106,606,894.15
Subsidios y Subvenciones	116,177,726.25	277,316,680.72
Ayudas Sociales	24,749,358.38	41,651,783.73
Pensiones y Jubilaciones	887,361.88	1,054,748.82
Transferencias a Fideicomisos, Mandatos y Contratos Análogos	0.00	0.00
Transferencias a la Seguridad Social	0.00	0.00
Donativos	0.00	0.00
Transferencias al Exterior	0.00	0.00
Participaciones y Aportaciones	0.00	0.00
Participaciones	0.00	0.00
Aportaciones	0.00	0.00
Convenios	0.00	0.00
Intereses, Comisiones y Otros Gastos de la Deuda Pública	20,201,162.31	34,978,860.28
Intereses de la Deuda Pública	20,201,162.31	34,978,860.28
Comisiones de la Deuda Pública	0.00	0.00
Gastos de la Deuda Pública	0.00	0.00
Costo por Coberturas	0.00	0.00
Apoyos Financieros	0.00	0.00
Otros Gastos y Pérdidas Extraordinarias	22,367,767.31	24,151,045.69
Estimaciones, Depreciaciones, Deterioros, Obsolescencia y Amortizaciones	22,367,767.31	24,151,045.69
Provisiones	0.00	0.00
Disminución de Inventarios	0.00	0.00
Aumento por Insuficiencia de Estimaciones por Pérdida o Deterioro u Obsolescencia	0.00	0.00
Aumento por Insuficiencia de Provisiones	0.00	0.00
Otros Gastos	0.00	0.00
Inversión Pública	6,092.66	150,385,112.72
Inversión Pública no Capitalizable	6,092.66	150,385,112.72
Total de Gastos y Otras Pérdidas	1,484,629,162.44	2,301,103,937.83
Resultados del Ejercicio (Ahorro/Desahorro)	424,246,528.90	170,331,270.46

Bajo protesta de decir verdad declaramos que los Estados Financieros y sus Notas son razonablemente correctos y responsabilidad del emisor

PRESIDENTE MUNICIPAL




JORGE ALEJANDRO SALUM DEL PALACIO

DIRECTORA MUNICIPAL DE ADMINISTRACIÓN Y FINANZAS



C.P. y M.I. ERIKA RUIZ HERNÁNDEZ

SÍNDICO MUNICIPAL



M.A.P. LUZ MARÍA GARIBAY AVITIA

MUNICIPIO DE DURANGO		
Estado de Actividades		
Del 01 de enero al 31 de diciembre de 2019 y del 01 de enero al 31 de octubre de 2020		
	<u>2020</u>	<u>2019</u>
INGRESOS Y OTROS BENEFICIOS		
Ingresos de Gestión	566,638,964.94	870,124,952.54
Impuestos	361,758,552.14	608,097,088.14
Cuotas y Aportaciones de Seguridad Social	0.00	0.00
Contribuciones de Mejoras	0.00	0.00
Derechos	137,234,020.67	202,716,635.92
Productos	5,588,119.85	12,574,926.78
Aprovechamientos	62,058,272.28	46,736,301.70
Ingresos por Venta de Bienes y Prestación de Servicios	0.00	0.00
Participaciones, Aportaciones, Convenios, Incentivos Derivados de la Colaboración Fiscal, Fondos Distintos de Aportaciones, Transferencias, Asignaciones, Subsidios y Subvenciones, y Pensiones y Jubilaciones	1,342,093,992.12	1,601,310,255.75
Participaciones, Aportaciones, Convenios, Incentivos Derivados de la Colaboración Fiscal y Fondos Distintos de Aportaciones	1,342,093,992.12	1,601,310,255.75
Transferencias, Asignaciones, Subsidios y Subvenciones, y Pensiones y Jubilaciones	0.00	0.00
Otros Ingresos y Beneficios	142,734.28	0.00
Ingresos Financieros	0.00	0.00
Incremento por Variación de Inventarios	0.00	0.00
Disminución del Exceso de Estimaciones por Pérdida o Deterioro u Obsolescencia	0.00	0.00
Disminución del Exceso de Provisiones	0.00	0.00
Otros Ingresos y Beneficios Varios	142,734.28	0.00
Total de Ingresos y Otros Beneficios	1,908,875,691.34	2,471,435,208.29
GASTOS Y OTRAS PÉRDIDAS		
Gastos de Funcionamiento	1,211,345,895.92	1,664,956,811.72
Servicios Personales	791,965,586.27	977,508,057.17
Materiales y Suministros	102,406,862.31	132,213,476.70
Servicios Generales	316,973,447.34	555,235,277.85
Transferencias, Asignaciones, Subsidios y Otras Ayudas	230,708,244.24	426,632,107.42
Transferencias Internas y Asignaciones al Sector Público	0.00	0.00
Transferencias al Resto del Sector Público	86,893,796.73	106,606,894.15
Subsidios y Subvenciones	118,177,726.25	277,318,680.72
Ayudas Sociales	24,749,359.38	41,651,783.73
Pensiones y Jubilaciones	887,361.88	1,054,748.82
Transferencias a Fideicomisos, Mandatos y Contratos Análogos	0.00	0.00
Transferencias a la Seguridad Social	0.00	0.00
Donativos	0.00	0.00
Transferencias al Exterior	0.00	0.00
Participaciones y Aportaciones	0.00	0.00
Participaciones	0.00	0.00
Aportaciones	0.00	0.00
Convenios	0.00	0.00
Intereses, Comisiones y Otros Gastos de la Deuda Pública	20,201,162.31	34,978,860.28
Intereses de la Deuda Pública	20,201,162.31	34,978,860.28
Comisiones de la Deuda Pública	0.00	0.00
Gastos de la Deuda Pública	0.00	0.00
Costo por Coberturas	0.00	0.00
Apoyos Financieros	0.00	0.00
Otros Gastos y Pérdidas Extraordinarias	22,367,767.31	24,151,045.69
Estimaciones, Depreciaciones, Deterioros, Obsolescencia y Amortizaciones	22,367,767.31	24,151,045.69
Provisiones	0.00	0.00
Disminución de Inventarios	0.00	0.00
Aumento por Insuficiencia de Estimaciones por Pérdida o Deterioro u Obsolescencia	0.00	0.00
Aumento por Insuficiencia de Provisiones	0.00	0.00
Otros Gastos	0.00	0.00
Inversión Pública	6,092.66	150,385,112.72
Inversión Pública no Capitalizable	6,092.66	150,385,112.72
Total de Gastos y Otras Pérdidas	1,484,629,162.44	2,301,103,937.83
Resultados del Ejercicio (Ahorro/Desahorro)	424,246,528.90	170,331,270.46

Bajo protesta de decir verdad declaramos que los Estados Financieros y sus Notas son razonablemente correctos y responsabilidad del emisor

PRESIDENTE MUNICIPAL	DIRECTORA MUNICIPAL DE ADMINISTRACIÓN Y FINANZAS	SÍNDICO MUNICIPAL
		
JORGE ALEJANDRO SALUM DEL PALACIO	C.P. Y M.I. ERIKA RUIZ HERNÁNDEZ	M.A.P. LUZ MARÍA GARIBAY AVITIA

Municipio de Durango
Estado de Flujos de Efectivo
al 31 de octubre de 2020 y 31 de diciembre de 2019


Concepto	2020	2019
Flujos de Efectivo de las Actividades de Operación		
Origen	1,908,875,691.34	2,471,435,208.29
Impuestos	361,758,552.14	608,097,088.14
Cuotas y Aportaciones de Seguridad Social	0.00	0.00
Contribuciones de Mejoras	0.00	0.00
Derechos	137,234,020.67	202,716,635.92
Productos	5,588,119.85	12,574,926.78
Aprovechamientos	62,058,272.28	46,736,301.70
Ingresos por Venta de Bienes y Prestación de Servicios	0.00	0.00
Participaciones, Aportaciones, Convenios, Incentivos Derivados de la Colaboración Fiscal y Fondos Distintos de Aportaciones	1,342,093,992.12	1,601,310,255.75
Transferencias, Asignaciones, Subsidios y Subvenciones, y Pensiones y Jubilaciones	0.00	0.00
Otros Orígenes de Operación	142,734.28	0.00
Aplicación	1,484,629,162.44	2,301,103,937.83
Servicios Personales	791,965,586.27	977,508,057.17
Materiales y Suministros	102,406,862.31	132,213,476.70
Servicios Generales	316,973,447.34	555,235,277.85
Transferencias Internas y Asignaciones al Sector Público	0.00	0.00
Transferencias al resto del Sector Público	86,893,796.73	106,606,894.15
Subsidios y Subvenciones	118,177,726.25	277,318,680.72
Ayudas Sociales	24,749,359.38	41,651,783.73
Pensiones y Jubilaciones	887,361.88	1,054,748.82
Transferencias a Fidelcomisos, Mandatos y Contratos Anótomos	0.00	0.00
Transferencias a la Seguridad Social	0.00	0.00
Donativos	0.00	0.00
Transferencias al Exterior	0.00	0.00
Participaciones	0.00	0.00
Aportaciones	0.00	0.00
Convenios	0.00	0.00
Otras Aplicaciones de Operación	42,575,022.28	209,515,018.69
Flujos Netos de Efectivo por Actividades de Operación	424,246,528.90	170,331,270.46
Flujos de Efectivo de las Actividades de Inversión		
Origen	294,623,098.39	16,842,895.62
Bienes Inmuebles, Infraestructura y Construcciones en Proceso	0.00	0.00
Bienes Muebles	0.00	0.00
Otros Orígenes de Inversión	294,623,098.39	16,842,895.62
Aplicación	-422,354,931.19	-155,089,919.59
Bienes Inmuebles, Infraestructura y Construcciones en Proceso	-364,591,359.59	29,349,806.07
Bienes Muebles	-35,436,209.80	-571,971,374.74
Otras Aplicaciones de Inversión	-22,327,361.80	387,531,649.08
Flujos Netos de Efectivo por Actividades de Inversión	-127,731,832.80	-138,247,023.97
Flujo de Efectivo de las Actividades de Financiamiento		
Origen	11,044,554.98	-123,950,796.13
Endeudamiento Neto	6,756,441.68	-123,950,796.13
Interno	6,756,441.68	12,134,565.93
Externo	0.00	-136,085,362.06
Otros Orígenes de Financiamiento	4,288,113.30	88,376,235.80
Aplicación	-212,842,684.30	88,376,235.80
Servicios de la Deuda	-34,789,083.80	-27,364,738.08
Interno	-34,789,083.80	-27,364,738.08
Externo	0.00	0.00
Otras Aplicaciones de Financiamiento	-178,053,600.50	115,740,973.88
Flujos Netos de Efectivo por Actividades de Financiamiento	-201,798,129.32	-35,574,560.33
Incremento/Disminución Neta en el Efectivo y Equivalentes al Efectivo	94,716,566.78	-3,490,313.84
Efectivo y Equivalentes al Efectivo al Inicio del Ejercicio	62,951,630.74	80,606,593.88
Efectivo y Equivalentes al Efectivo al Final del Ejercicio	157,668,197.52	62,951,630.74

Bejo protesta de decir verdad declaramos que los Estados Financieros y sus Notas son razonablemente correctos y responsabilidad del emisor

PRESIDENTE MUNICIPAL

DIRECTORA MUNICIPAL DE ADMINISTRACIÓN Y FINANZAS

SÍNDICO MUNICIPAL



JORGE ALEJANDRO SALUM DEL PALACIO



C.P. Y M.I. ERICK RUIZ HERNÁNDEZ



M.A.B. LUZ MARÍA GARIBAY AVITIA

Municipio de Durango
Estado de Flujos de Efectivo
al 31 de octubre de 2020 y 31 de diciembre de 2019

Concepto	2020	2019
Flujos de Efectivo de las Actividades de Operación		
Origen	1,908,875,691.34	2,471,435,208.29
Impuestos	361,758,552.14	608,097,088.14
Cuotas y Aportaciones de Seguridad Social	0.00	0.00
Contribuciones de Mejoras	0.00	0.00
Derechos	137,234,020.67	202,716,635.92
Productos	5,588,119.85	12,574,926.78
Aprovechamientos	62,058,272.28	46,736,301.70
Ingresos por Venta de Bienes y Prestación de Servicios	0.00	0.00
Participaciones, Aportaciones, Convenios, Incentivos Derivados de la Colaboración Fiscal y Fondos Distintos de Aportaciones	1,342,093,992.12	1,601,310,255.75
Transferencias, Asignaciones, Subsidios y Subvenciones, y Pensiones y Jubilaciones	0.00	0.00
Otros Origenes de Operación	142,734.28	0.00
Aplicación	1,484,629,162.44	2,301,103,937.83
Servicios Personales	791,965,586.27	977,508,057.17
Materiales y Suministros	102,406,862.31	132,213,476.70
Servicios Generales	316,973,447.34	555,235,277.85
Transferencias Internas y Asignaciones al Sector Público	0.00	0.00
Transferencias al resto del Sector Público	86,893,796.73	106,606,894.15
Subsidios y Subvenciones	118,177,726.25	277,318,680.72
Ayudas Sociales	24,749,359.38	41,651,783.73
Pensionamientos y Jubilaciones	887,361.88	1,054,748.82
Transferencias a Fideicomisos, Mandatos y Contratos Análogos	0.00	0.00
Transferencias a la Seguridad Social	0.00	0.00
Donativos	0.00	0.00
Transferencias al Exterior	0.00	0.00
Participaciones	0.00	0.00
Aportaciones	0.00	0.00
Convenios	0.00	0.00
Otras Aplicaciones de Operación	42,575,022.28	209,515,018.69
Flujos Netos de Efectivo por Actividades de Operación	424,246,528.90	170,331,270.46
Flujos de Efectivo de las Actividades de Inversión		
Origen	294,623,098.39	16,842,895.62
Bienes Inmuebles, Infraestructura y Construcciones en Proceso	0.00	0.00
Bienes Muebles	0.00	0.00
Otros Origenes de Inversión	294,623,098.39	16,842,895.62
Aplicación	-422,354,931.19	-155,089,919.59
Bienes Inmuebles, Infraestructura y Construcciones en Proceso	-364,591,359.59	29,349,806.07
Bienes Muebles	-35,436,209.80	-571,971,374.74
Otras Aplicaciones de Inversión	-22,327,361.80	387,531,649.08
Flujos Netos de Efectivo por Actividades de Inversión	-127,731,832.80	-138,247,023.97
Flujo de Efectivo de las Actividades de Financiamiento		
Origen	11,044,554.98	-123,950,796.13
Endeudamiento Neto	6,756,441.68	-123,950,796.13
Interno	6,756,441.68	12,134,565.93
Externo	0.00	-136,085,362.06
Otros Origenes de Financiamiento	4,288,113.30	0.00
Aplicación	-212,842,684.30	88,376,235.80
Servicios de la Deuda	-34,789,083.80	-27,364,738.08
Interno	-34,789,083.80	-27,364,738.08
Externo	0.00	0.00
Otras Aplicaciones de Financiamiento	-178,053,600.50	115,740,973.88
Flujos Netos de Efectivo por Actividades de Financiamiento	-201,798,129.32	-35,574,560.33
Incremento/Disminución Neta en el Efectivo y Equivalentes al Efectivo	94,716,566.78	-3,490,313.84
Efectivo y Equivalentes al Efectivo al Inicio del Ejercicio	62,951,630.74	80,606,593.88
Efectivo y Equivalentes al Efectivo al Final del Ejercicio	157,668,197.52	62,951,630.74

Bajo protesta de decir verdad declaramos que los Estados Financieros y sus Notas son razonablemente correctos y responsabilidad del emisor

PRESIDENTE MUNICIPAL



JORGE ALEJANDRO SALUM DEL PALACIO

DIRECTORA MUNICIPAL DE ADMINISTRACIÓN Y FINANZAS



C.P. Y M.I. ERIKA RUÍZ HERNÁNDEZ

SÍNDICO MUNICIPAL




M.A.P. LUZ MARÍA GARIBAY AVITIA

MUNICIPIO DE DURANGO
INFORME ANALÍTICO DE OBLIGACIONES DIFERENTES A FINANCIAMIENTOS - LDF
AL 31 DE OCTUBRE DE 2020 (PESOS)

Denominación de las Obligaciones Diferentes de Financiamiento	Fecha del Contrato	Fecha de inicio de operación del proyecto	Fecha de vencimiento	Monto de la inversión pactado	Plazo pactado	Monto promedio mensual del pago de la contraprestación	Monto promedio mensual del pago de la contraprestación correspondiente al pago de inversión	Monto pagado de la inversión al 31 de Octubre de 2020	Monto pagado de la inversión actualizado al 31 de Octubre de 2020	Saldo pendiente por pagar de la inversión al 31 de Octubre de 2020
A. Asociaciones Público Privadas (APP's) (A=a+b+c+d)	04/05/2018	01/06/2018	30/09/2030	1,241,162,232.48	144 meses	1,551,452.79	7,067,729.38	90,480,000.00	90,480,000.00	1,150,682,232.48
a) APP 1	04/05/2018	01/06/2018	30/09/2030	1,241,162,232.48	144 meses	1,551,452.79	7,067,729.38	90,480,000.00	90,480,000.00	1,150,682,232.48
b) APP 2				-		-	-	-	-	-
c) APP 3				-		-	-	-	-	-
d) APP XX				-		-	-	-	-	-
B. Otros instrumentos (B=a+b+c+d)				0.00		0.00	0.00	0.00	0.00	0.00
a) Otro Instrumento 1				-		-	-	-	-	-
b) Otro Instrumento 2				-		-	-	-	-	-
c) Otro Instrumento 3				-		-	-	-	-	-
C. Total de Obligaciones Diferentes de Financiamiento (C=A+B)				1,241,162,232.48		1,551,452.79	7,067,729.38	90,480,000.00	90,480,000.00	1,150,682,232.48

PRESIDENTE MUNICIPAL




JORGE ALEJANDRO SALUM DEL PALACIO

DIRECTORA MUNICIPAL DE ADMINISTRACION Y FINANZAS



C.P. Y M.I. ERIKA RUIZ HERNÁNDEZ

SÍNDICO MUNICIPAL




M.A.P. LUZ MARÍA GARIBAY AVITIA

MUNICIPIO DE DURANGO
INFORME ANALÍTICO DE OBLIGACIONES DIFERENTES A FINANCIAMIENTOS - LDF
AL 31 DE OCTUBRE DE 2020 (PESOS)

Denominación de las Obligaciones Diferentes de Financiamiento	Fecha del Contrato	Fecha de inicio de operación del proyecto	Fecha de vencimiento	Monto de la inversión pactado	Plazo pactado	Monto promedio mensual del pago de la contraprestación	Monto promedio mensual del pago de la contraprestación correspondiente al pago de inversión	Monto pagado de la inversión al 31 de Octubre de 2020	Monto pagado de la inversión actualizado al 31 de Octubre de 2020	Saldo pendiente por pagar de la inversión al 31 de Octubre de 2020
A. Asociaciones Público Privadas (APP's) (A=a+b+c+d)	04/05/2018	01/06/2018	30/09/2030	1,241,162,232.48	144 meses	1,551,452.79	7,067,729.38	90,480,000.00	90,480,000.00	1,150,682,232.48
a) APP 1	04/05/2018	01/06/2018	30/09/2030	1,241,162,232.48	144 meses	1,551,452.79	7,067,729.38	90,480,000.00	90,480,000.00	1,150,682,232.48
b) APP 2				-		-	-	-	-	-
c) APP 3				-		-	-	-	-	-
d) APP XX				-		-	-	-	-	-
B. Otros Instrumentos (B=a+b+c+d)				0.00		0.00	0.00	0.00	0.00	0.00
a) Otro Instrumento 1				-		-	-	-	-	-
b) Otro Instrumento 2				-		-	-	-	-	-
c) Otro Instrumento 3				-		-	-	-	-	-
C. Total de Obligaciones Diferentes de Financiamiento (C=A+B)				1,241,162,232.48		1,551,452.79	7,067,729.38	90,480,000.00	90,480,000.00	1,150,682,232.48

PRESIDENTE MUNICIPAL



JORGE ALEJANDRO SALUM DEL PALACIO

DIRECTORA MUNICIPAL DE ADMINISTRACION Y FINANZAS



C.P. Y M.I. ERIKA RUIZ HERNÁNDEZ

SÍNDICO MUNICIPAL



M.A.P. LUZ MARÍA GARIBAY AVITIA

Municipio de Durango
Estado Analítico del Activo
Del 01 de enero del 2020 al 31 de octubre 2020


Concepto	Saldo Inicial 1	Cargos del Período 2	Abonos del Período 3	Saldo Final 4 (1+2-3)	Variación del Período (4-1)
ACTIVO	2,774,305,818.52	9,450,659,904.79	8,807,859,160.32	3,417,106,663.99	642,800,744.47
<i>Activo Circulante</i>	<i>268,908,043.17</i>	<i>8,414,550,590.95</i>	<i>8,162,707,761.07</i>	<i>520,750,873.05</i>	<i>251,842,829.88</i>
Efectivo y Equivalentes	69,801,960.88	5,601,729,531.47	5,513,863,294.83	157,668,197.52	87,866,236.64
Derechos a Recibir Efectivo o Equivalentes	195,773,022.60	2,799,521,941.49	2,644,396,366.75	350,898,597.34	155,125,574.74
Derechos a Recibir Bienes o Servicios	3,333,059.69	13,299,117.99	4,448,099.48	12,184,078.19	8,851,018.50
Inventarios	0.00	0.00	0.00	0.00	0.00
Atmóscenas	0.00	0.00	0.00	0.00	0.00
Estimación por Pérdida o Deterioro de Activos Circulantes	0.00	0.00	0.00	0.00	0.00
Otros Activos Circulantes	0.00	0.00	0.00	0.00	0.00
<i>Activo No Circulante</i>	<i>2,505,397,876.35</i>	<i>1,036,109,313.84</i>	<i>645,151,399.25</i>	<i>2,896,355,790.94</i>	<i>390,957,914.59</i>
Inversiones Financieras a Largo Plazo	0.00	0.00	0.00	0.00	0.00
Derechos a Recibir Efectivo o Equivalentes a Largo Plazo	0.00	0.00	0.00	0.00	0.00
Bienes Inmuebles, Infraestructura y Construcciones en Proceso	2,490,984,111.96	689,969,709.22	325,378,349.63	2,855,575,471.55	364,591,359.59
Bienes Muebles	328,647,366.47	183,567,798.17	148,131,588.37	364,083,576.27	35,436,209.80
Activos Intangibles	64,196,271.62	36,819,176.44	59,114,417.66	41,901,030.40	-22,295,241.22
Depreciación, Deterioro y Amortización Acumulada de Bienes	-387,531,649.08	134,854,405.39	112,527,043.59	-365,204,287.28	22,327,361.80
Activos Diferidos	9,101,775.38	-9,101,775.38	0.00	0.00	-9,101,775.38
Estimación por Pérdida o Deterioro de Activos no Circulantes	0.00	0.00	0.00	0.00	0.00
Otros Activos no Circulantes	0.00	0.00	0.00	0.00	0.00

Bajo protesta de decir verdad declaramos que los Estados Financieros y sus Notas son razonablemente correctos y responsabilidad del emisor


PRESIDENTE MUNICIPAL

DIRECTORA MUNICIPAL DE ADMINISTRACIÓN Y FINANZAS


SÍNDICO MUNICIPAL



JORGE ALEJANDRO SALUM DEL PALACIO



C.P. Y M.I. ERIKA RUIZ HERNÁNDEZ



M.A.P. LUZ MARÍA GARIBAY AVITIA

Municipio de Durango
Estado Analítico del Activo
Del 01 de enero del 2020 al 31 de octubre 2020

Concepto	Saldo Inicial 1	Cargos del Periodo 2	Abonos del Periodo 3	Saldo Final 4 (1+2-3)	Variación del Periodo (4-1)
ACTIVO	2,774,305,919.52	9,450,659,904.79	8,807,859,160.32	3,417,106,663.99	642,800,744.47
<i>Activo Circulante</i>	<i>268,908,043.17</i>	<i>8,414,550,590.95</i>	<i>8,162,707,761.07</i>	<i>520,750,873.05</i>	<i>251,842,829.88</i>
Efectivo y Equivalentes	69,801,960.88	5,601,729,531.47	5,513,863,294.83	157,668,197.52	87,866,236.64
Derechos a Recibir Efectivo o Equivalentes	195,773,022.60	2,799,521,941.49	2,644,396,366.75	350,898,597.34	155,125,574.74
Derechos a Recibir Bienes o Servicios	3,333,059.69	13,299,117.99	4,448,099.49	12,184,078.19	8,851,018.50
Inventarios	0.00	0.00	0.00	0.00	0.00
Almacenes	0.00	0.00	0.00	0.00	0.00
Estimación por Pérdida o Deterioro de Activos Circulantes	0.00	0.00	0.00	0.00	0.00
Otros Activos Circulantes	0.00	0.00	0.00	0.00	0.00
<i>Activo No Circulante</i>	<i>2,505,397,876.35</i>	<i>1,036,109,313.84</i>	<i>645,151,399.25</i>	<i>2,896,355,790.94</i>	<i>390,957,914.59</i>
Inversiones Financieras a Largo Plazo	0.00	0.00	0.00	0.00	0.00
Derechos a Recibir Efectivo o Equivalentes a Largo Plazo	0.00	0.00	0.00	0.00	0.00
Bienes Inmuebles, Infraestructura y Construcciones en Proceso	2,490,984,111.96	689,969,709.22	325,378,349.63	2,855,575,471.55	364,591,359.59
Bienes Muebles	328,647,366.47	183,567,798.17	148,131,588.37	364,083,576.27	35,436,209.80
Activos Intangibles	64,196,271.62	36,819,176.44	59,114,417.66	41,901,030.40	-22,295,241.22
Depreciación, Deterioro y Amortización Acumulada de Bienes	-387,531,649.08	134,854,405.39	112,527,043.59	-365,204,287.28	22,327,361.80
Activos Diferidos	9,101,775.38	-9,101,775.38	0.00	0.00	-9,101,775.38
Estimación por Pérdida o Deterioro de Activos no Circulantes	0.00	0.00	0.00	0.00	0.00
Otros Activos no Circulantes	0.00	0.00	0.00	0.00	0.00

Bajo protesta de decir verdad declaramos que los Estados Financieros y sus Notas son razonablemente correctos y responsabilidad del emisor

PRESIDENTE MUNICIPAL




JORGE ALEJANDRO SALUM DEL PALACIO

DIRECTORA MUNICIPAL DE ADMINISTRACIÓN Y FINANZAS



C.P. Y M.I. ERIKA RUIZ HERNÁNDEZ

SÍNDICO MUNICIPAL



M.A.P. LUZ MARÍA GARIBAY AVITIA

Municipio de Durango
Estado de Variación en la Hacienda Pública
Del 01 de Enero al 31 de octubre de 2020

Concepto	Hacienda Pública / Patrimonio Contribuido	Hacienda Pública / Patrimonio Generado de Ejercicios Anteriores	Hacienda Pública / Patrimonio Generado del Ejercicio	Exceso o Insuficiencia en la Actualización de la Hacienda Pública / Patrimonio	Total
Hacienda Pública / Patrimonio Contribuido Neto de 2019	1,575,560,409.20	0.00	0.00	0.00	1,575,560,409.20
Aportaciones	0.00	0.00	0.00	0.00	0.00
Donaciones de Capital	1,575,560,409.20	0.00	0.00	0.00	1,575,560,409.20
Actualización de la Hacienda Pública/Patrimonio	0.00	0.00	0.00	0.00	0.00
Hacienda Pública / Patrimonio Generado Neto de 20XN-1	0.00	398,355,834.43	170,331,270.46	0.00	568,687,104.89
Resultados del Ejercicio (Ahorro/Desahorro)	0.00	0.00	170,331,270.46	0.00	170,331,270.46
Resultados de Ejercicios Anteriores	0.00	398,355,834.43	0.00	0.00	398,355,834.43
Revalúos	0.00	0.00	0.00	0.00	0.00
Reservas	0.00	0.00	0.00	0.00	0.00
Rectificaciones de Resultados de Ejercicios Anteriores	0.00	0.00	0.00	0.00	0.00
Exceso o Insuficiencia en la Actualización de la Hacienda Pública / Patrimonio Neto de 2019	0.00	0.00	0.00	0.00	0.00
Resultado por Posición Monetaria	0.00	0.00	0.00	0.00	0.00
Resultado por Tenencia de Activos no Monetarios	0.00	0.00	0.00	0.00	0.00
Hacienda Pública / Patrimonio Neto Final de 2019	1,575,560,409.20	398,355,834.43	170,331,270.46	0.00	2,144,247,514.09
Cambios en la Hacienda Pública / Patrimonio Contribuido Neto de 2020	267,585,170.66	0.00	0.00	0.00	267,585,170.66
Aportaciones	0.00	0.00	0.00	0.00	0.00
Donaciones de Capital	267,585,170.66	0.00	0.00	0.00	267,585,170.66
Actualización de la Hacienda Pública/Patrimonio	0.00	0.00	0.00	0.00	0.00
Variaciones de la Hacienda Pública / Patrimonio Generado Neto de 2020	0.00	165,972,181.59	253,915,258.44	0.00	419,887,440.03
Resultados del Ejercicio (Ahorro/Desahorro)	0.00	0.00	424,246,528.90	0.00	424,246,528.90
Resultados de Ejercicios Anteriores	0.00	165,972,181.59	-170,331,270.46	0.00	-4,359,088.87
Revalúos	0.00	0.00	0.00	0.00	0.00
Reservas	0.00	0.00	0.00	0.00	0.00
Rectificaciones de Resultados de Ejercicios Anteriores	0.00	0.00	0.00	0.00	0.00
Cambios en el Exceso o Insuficiencia en la Actualización de la Hacienda Pública / Patrimonio Neto de 2020	0.00	0.00	0.00	0.00	0.00
Resultado por Posición Monetaria	0.00	0.00	0.00	0.00	0.00
Resultado por Tenencia de Activos no Monetarios	0.00	0.00	0.00	0.00	0.00
Hacienda Pública / Patrimonio Neto Final de 2020	1,843,145,579.86	564,328,016.02	424,246,528.90	0.00	2,831,720,124.78

Bajo protesta de decir verdad declaramos que los Estados Financieros y sus Notas son razonablemente correctos y responsabilidad del emisor

PRESIDENTE MUNICIPAL

DIRECTORA MUNICIPAL DE ADMINISTRACIÓN Y FINANZAS


SÍNDICO MUNICIPAL



JORGE ALEJANDRO SALUM DEL PALACIO



C.P. Y M.I. ERIKA RUIZ HERNÁNDEZ



M.A.P. LUZ MARÍA GARIBAY AVITIA

Municipio de Durango
Estado de Variación en la Hacienda Pública
Del 01 de Enero al 31 de octubre de 2020

Concepto	Hacienda Pública / Patrimonio Contribuido	Hacienda Pública / Patrimonio Generado de Ejercicios Anteriores	Hacienda Pública / Patrimonio Generado del Ejercicio	Exceso o Insuficiencia en la Actualización de la Hacienda Pública / Patrimonio	Total
Hacienda Pública / Patrimonio Contribuido Neto de 2019	1,575,560,409.20	0.00	0.00	0.00	1,575,560,409.20
Aportaciones	0.00	0.00	0.00	0.00	0.00
Donaciones de Capital	1,575,560,409.20	0.00	0.00	0.00	1,575,560,409.20
Actualización de la Hacienda Pública/Patrimonio	0.00	0.00	0.00	0.00	0.00
Hacienda Pública / Patrimonio Generado Neto de 20XN-1	0.00	398,355,834.43	170,331,270.46	0.00	568,687,104.89
Resultados del Ejercicio (Ahorro/Desahorro)	0.00	0.00	170,331,270.46	0.00	170,331,270.46
Resultados de Ejercicios Anteriores	0.00	398,355,834.43	0.00	0.00	398,355,834.43
Revalúos	0.00	0.00	0.00	0.00	0.00
Reservas	0.00	0.00	0.00	0.00	0.00
Rectificaciones de Resultados de Ejercicios Anteriores	0.00	0.00	0.00	0.00	0.00
Exceso o Insuficiencia en la Actualización de la Hacienda Pública / Patrimonio Neto de 2019	0.00	0.00	0.00	0.00	0.00
Resultado por Posición Monetaria	0.00	0.00	0.00	0.00	0.00
Resultado por Tenencia de Activos no Monetarios	0.00	0.00	0.00	0.00	0.00
Hacienda Pública / Patrimonio Neto Final de 2019	1,575,560,409.20	398,355,834.43	170,331,270.46	0.00	2,144,247,514.09
Cambios en la Hacienda Pública / Patrimonio Contribuido Neto de 2020	267,585,170.66	0.00	0.00	0.00	267,585,170.66
Aportaciones	0.00	0.00	0.00	0.00	0.00
Donaciones de Capital	267,585,170.66	0.00	0.00	0.00	267,585,170.66
Actualización de la Hacienda Pública/Patrimonio	0.00	0.00	0.00	0.00	0.00
Variaciones de la Hacienda Pública / Patrimonio Generado Neto de 2020	0.00	165,972,181.59	253,915,258.44	0.00	419,887,440.03
Resultados del Ejercicio (Ahorro/Desahorro)	0.00	0.00	424,246,528.90	0.00	424,246,528.90
Resultados de Ejercicios Anteriores	0.00	165,972,181.59	-170,331,270.46	0.00	-4,359,088.87
Revalúos	0.00	0.00	0.00	0.00	0.00
Reservas	0.00	0.00	0.00	0.00	0.00
Rectificaciones de Resultados de Ejercicios Anteriores	0.00	0.00	0.00	0.00	0.00
Cambios en el Exceso o Insuficiencia en la Actualización de la Hacienda Pública / Patrimonio Neto de 2020	0.00	0.00	0.00	0.00	0.00
Resultado por Posición Monetaria	0.00	0.00	0.00	0.00	0.00
Resultado por Tenencia de Activos no Monetarios	0.00	0.00	0.00	0.00	0.00
Hacienda Pública / Patrimonio Neto Final de 2020	1,843,145,579.86	564,328,016.02	424,246,528.90	0.00	2,831,720,124.78

Bajo protesta de decir verdad declaramos que los Estados Financieros y sus Notas son razonablemente correctos y responsabilidad del emisor

PRESIDENTE MUNICIPAL




JORGE ALEJANDRO SALUM DEL PALACIO

DIRECTORA MUNICIPAL DE ADMINISTRACIÓN Y FINANZAS



C.P. Y M.I. ERIKA RUIZ HERNÁNDEZ

SÍNDICO MUNICIPAL



M.A.P. LUZ MARÍA GARIBAY AVITIA

MUNICIPIO DE DURANGO
Estado de Cambios en la Situación Financiera
Del 01 de enero al 31 de octubre de 2020

	Origen	Aplicación
ACTIVO	31,397,016.60	674,197,761.07
<i>Activo Circulante</i>	<i>0.00</i>	<i>251,842,829.88</i>
Efectivo y Equivalentes	0.00	87,866,236.64
Derechos a Recibir Efectivo o Equivalentes	0.00	155,125,574.74
Derechos a Recibir Bienes o Servicios	0.00	8,851,018.50
Inventarios	0.00	0.00
Almacenes	0.00	0.00
Estimación por Pérdida o Deterioro de Activos Circulantes	0.00	0.00
Otros Activos Circulantes	0.00	0.00
<i>Activo No Circulante</i>	<i>31,397,016.60</i>	<i>422,354,931.19</i>
Inversiones Financieras a Largo Plazo	0.00	0.00
Derechos a Recibir Efectivo o Equivalentes a Largo Plazo	0.00	0.00
Bienes Inmuebles, Infraestructura y Construcciones en Proceso	0.00	364,591,359.59
Bienes Muebles	0.00	35,436,209.80
Activos Intangibles	22,295,241.22	0.00
Depreciación, Deterioro y Amortización Acumulada de Bienes	0.00	22,327,361.80
Activos Diferidos	9,101,775.38	0.00
Estimación por Pérdida o Deterioro de Activos no Circulantes	0.00	0.00
Otros Activos no Circulantes	0.00	0.00
PASIVO	11,044,554.98	55,716,421.20
<i>Pasivo Circulante</i>	<i>11,044,554.98</i>	<i>20,927,337.40</i>
Cuentas por Pagar a Corto Plazo	2,635,176.13	0.00
Documentos por Pagar a Corto Plazo	0.00	20,927,337.40
Porción a Corto Plazo de la Deuda Pública a Largo Plazo	6,756,441.68	0.00
Títulos y Valores a Corto Plazo	0.00	0.00
Pasivos Diferidos a Corto Plazo	0.00	0.00
Fondos y Bienes de Terceros en Garantía y/o Administración a Corto Plazo	1,652,937.17	0.00
Provisiones a Corto Plazo	0.00	0.00
Otros Pasivos a Corto Plazo	0.00	0.00
<i>Pasivo No Circulante</i>	<i>0.00</i>	<i>34,789,083.80</i>
Cuentas por Pagar a Largo Plazo	0.00	0.00
Documentos por Pagar a Largo Plazo	0.00	213,956.48
Deuda Pública a Largo Plazo	0.00	34,575,127.32
Pasivos Diferidos a Largo Plazo	0.00	0.00
Fondos y Bienes de Terceros en Garantía y/o en Administración a Largo Plazo	0.00	0.00
Provisiones a Largo Plazo	0.00	0.00
HACIENDA PUBLICA/PATRIMONIO	687,472,610.69	0.00
<i>Hacienda Pública/Patrimonio Contribuido</i>	<i>267,585,170.66</i>	<i>0.00</i>
Aportaciones	0.00	0.00
Donaciones de Capital	267,585,170.66	0.00
Actualización de la Hacienda Pública/Patrimonio	0.00	0.00
<i>Hacienda Pública/Patrimonio Generado</i>	<i>419,887,440.03</i>	<i>0.00</i>
Resultados del Ejercicio (Ahorro/ Desahorro)	253,915,258.44	0.00
Resultados de Ejercicios Anteriores	165,972,181.59	0.00
Revalúos	0.00	0.00
Reservas	0.00	0.00
Rectificaciones de Resultados de Ejercicios Anteriores	0.00	0.00
<i>Exceso o Insuficiencia en la Actualización de la Hacienda Pública/Patrimonio</i>	<i>0.00</i>	<i>0.00</i>
Resultado por Posición Monetaria	0.00	0.00
Resultado por Tenencia de Activos no Monetarios	0.00	0.00

Bajo protesta de decir verdad declaramos que los Estados Financieros y sus Notas son razonablemente correctos y responsabilidad del emisor

PRESIDENTE MUNICIPAL




JORGE ALEJANDRO SALUM DEL PALACIO

DIRECTORA MUNICIPAL DE ADMINISTRACIÓN Y FINANZAS



C.P. Y M.I. ERNESTO RUIZ HERNÁNDEZ

SÍNDICO MUNICIPAL



M.A.P. LUZ MARÍA GARIBAY AVITIA

MUNICIPIO DE DURANGO
Estado de Cambios en la Situación Financiera
Del 01 de enero al 31 de octubre de 2020

	Origen	Aplicación
ACTIVO	31,397,016.60	674,197,761.07
Activo Circulante	0.00	251,842,829.88
Efectivo y Equivalentes	0.00	87,866,236.64
Derechos a Recibir Efectivo o Equivalentes	0.00	155,125,574.74
Derechos a Recibir Bienes o Servicios	0.00	8,851,018.50
Inventarios	0.00	0.00
Almacenes	0.00	0.00
Estimación por Pérdida o Deterioro de Activos Circulantes	0.00	0.00
Otros Activos Circulantes	0.00	0.00
Activo No Circulante	31,397,016.60	422,354,931.19
Inversiones Financieras a Largo Plazo	0.00	0.00
Derechos a Recibir Efectivo o Equivalentes a Largo Plazo	0.00	0.00
Bienes Inmuebles, Infraestructura y Construcciones en Proceso	0.00	364,591,359.59
Bienes Muebles	0.00	35,436,209.80
Activos Intangibles	22,295,241.22	0.00
Depreciación, Deterioro y Amortización Acumulada de Bienes	0.00	22,327,361.80
Activos Diferidos	9,101,775.38	0.00
Estimación por Pérdida o Deterioro de Activos no Circulantes	0.00	0.00
Otros Activos no Circulantes	0.00	0.00
PASIVO	11,044,554.98	55,716,421.20
Pasivo Circulante	11,044,554.98	20,927,337.40
Cuentas por Pagar a Corto Plazo	2,635,176.13	0.00
Documentos por Pagar a Corto Plazo	0.00	20,927,337.40
Porción a Corto Plazo de la Deuda Pública a Largo Plazo	6,756,441.68	0.00
Títulos y Valores a Corto Plazo	0.00	0.00
Pasivos Diferidos a Corto Plazo	0.00	0.00
Fondos y Bienes de Terceros en Garantía y/o Administración a Corto Plazo	1,652,937.17	0.00
Provisiones a Corto Plazo	0.00	0.00
Otros Pasivos a Corto Plazo	0.00	0.00
Pasivo No Circulante	0.00	34,789,083.80
Cuentas por Pagar a Largo Plazo	0.00	0.00
Documentos por Pagar a Largo Plazo	0.00	213,956.48
Deuda Pública a Largo Plazo	0.00	34,575,127.32
Pasivos Diferidos a Largo Plazo	0.00	0.00
Fondos y Bienes de Terceros en Garantía y/o en Administración a Largo Plazo	0.00	0.00
Provisiones a Largo Plazo	0.00	0.00
HACIENDA PUBLICA/PATRIMONIO	687,472,610.69	0.00
Hacienda Pública/Patrimonio Contribuido	267,585,170.66	0.00
Aportaciones	0.00	0.00
Donaciones de Capital	267,585,170.66	0.00
Actualización de la Hacienda Pública/Patrimonio	0.00	0.00
Hacienda Pública/Patrimonio Generado	419,887,440.03	0.00
Resultados del Ejercicio (Ahorro/ Desahorro)	253,915,258.44	0.00
Resultados de Ejercicios Anteriores	165,972,181.59	0.00
Revalúos	0.00	0.00
Reservas	0.00	0.00
Rectificaciones de Resultados de Ejercicios Anteriores	0.00	0.00
Exceso o Insuficiencia en la Actualización de la Hacienda Pública/Patrimonio	0.00	0.00
Resultado por Posición Monetaria	0.00	0.00
Resultado por Tenencia de Activos no Monetarios	0.00	0.00

Bajo protesta de decir verdad declaramos que los Estados Financieros y sus Notas son razonablemente correctos y responsabilidad del emisor

PRESIDENTE MUNICIPAL




JORGE ALEJANDRO SALUM DEL PALACIO

DIRECTORA MUNICIPAL DE ADMINISTRACIÓN Y FINANZAS



C.P. Y M.I. ERIKA RUIZ HERNÁNDEZ

SÍNDICO MUNICIPAL



M.A.P. LUZ MARÍA GARIBAY AVITIA




MUNICIPIO DE DURANGO
ESTADO DE ACTIVIDADES
MES: OCTUBRE 2020
CONSOLIDADO





DURANGO

	TESORERIA	FORT. RAMO 33	PART. FED. 2020	FORTASEG 2020	INFR. R33 2019	INFR. R33 2020	CONSOLIDADO
EXISTENCIAS INICIALES	100,611,502.08	-6,510,020.54	230,289,613.66	15,042,485.80	0.00	68,235,597.43	407,669,178.43
INGRESOS Y OTROS BENEFICIOS							
INGRESOS DE LA GESTION							
IMPUESTOS	15,714,672.60	0.00	0.00	0.00	0.00	0.00	15,714,672.60
DERECHOS	12,105,000.19	0.00	0.00	0.00	0.00	0.00	12,105,000.19
PRODUCTOS DE TIPO CORRIENTE	601,543.14	1,757.92	86,627.90	0.00	0.00	8,654.51	698,583.47
APROVECHAMIENTOS DE TIPO CORRIENTE	7,833,433.62	0.00	0.00	0.00	0.00	0.00	7,833,433.62
PARTICIPACIONES Y APORTACIONES	0.00	38,741,622.00	87,236,347.73	4,742,092.40	0.00	8,522,627.00	139,242,689.13
OTROS INGRESOS Y BENEFICIOS	142,734.28	0.00	0.00	0.00	0.00	0.00	142,734.28
TOTAL INGRESOS	36,397,383.83	38,743,379.92	87,322,975.63	4,742,092.40	0.00	8,531,281.51	175,737,113.29
GASTOS Y OTRAS PERDIDAS							
GASTOS DE FUNCIONAMIENTO							
SERVICIOS PERSONALES	6,578,237.55	24,291,895.22	54,113,815.18	0.00	0.00	0.00	84,983,947.95
MATERIALES Y SUMINISTROS	4,851,051.68	622,872.61	8,396,713.12	176,000.00	0.00	0.00	14,046,637.41
SERVICIOS GENERALES	17,177,958.79	17,524,045.18	3,679,916.50	69,600.00	0.00	34.80	38,451,555.25
INVERSIÓN PÚBLICA	0.00	0.00	1,190.70	0.00	0.00	0.00	1,190.70
TRANSFERENCIAS, ASIGNACIONES, SUBSIDIOS Y OTRAS AYUDAS	16,591,290.98	0.00	0.00	200,000.00	0.00	0.00	16,791,290.98
INTERESES, COMISIONES Y OTROS GASTOS DE LA DEUDA PUBLICA	161,141.41	0.00	1,649,429.09	0.00	0.00	0.00	1,810,570.50
OTROS GASTOS Y PERDIDAS EXTRAORDINARIOS	3,074,570.03	0.00	0.00	0.00	0.00	0.00	3,074,570.03
TOTAL DE GASTOS Y PERDIDAS	48,434,250.44	42,438,812.89	67,841,064.59	445,600.00	0.00	34.80	159,159,762.82
AHORRO Y DESAHORRO NETO DEL EJERCICIO	88,574,635.47	-10,205,453.61	249,771,524.70	19,338,978.20	0.00	76,766,844.14	424,246,528.90

DURANGO, DGO. NOVIEMBRE 15 DEL 2020


PRESIDENTE
JORGE ALEJANDRO SALUM DEL PALACIO


TESORERO
C.P. Y M.I. ERIKA RUIZ HERNÁNDEZ


SÍNDICO
M.A.P. LUZ MARÍA GARIBAY AVITIA



MUNICIPIO DE DURANGO
ESTADO DE ACTIVIDADES
MES: OCTUBRE 2020
CONSOLIDADO



DURANGO

	TESORERIA	FORT. RAMO 33	PART. FED. 2020	FORTASEG 2020	INFR. R33 2019	INFR. R33 2020	CONSOLIDADO
EXISTENCIAS INICIALES	100,611,502.08	-6,510,020.54	230,289,613.66	15,042,485.80	0.00	68,235,597.43	407,669,178.43
INGRESOS Y OTROS BENEFICIOS							
INGRESOS DE LA GESTION							
IMPUESTOS	15,714,672.60	0.00	0.00	0.00	0.00	0.00	15,714,672.60
DERECHOS	12,105,000.19	0.00	0.00	0.00	0.00	0.00	12,105,000.19
PRODUCTOS DE TIPO CORRIENTE	601,543.14	1,757.92	86,627.90	0.00	0.00	8,654.51	698,583.47
APROVECHAMIENTOS DE TIPO CORRIENTE	7,833,433.62	0.00	0.00	0.00	0.00	0.00	7,833,433.62
PARTICIPACIONES Y APORTACIONES	0.00	38,741,622.00	87,236,347.73	4,742,092.40	0.00	8,522,627.00	139,242,689.13
OTROS INGRESOS Y BENEFICIOS	142,734.28	0.00	0.00	0.00	0.00	0.00	142,734.28
TOTAL INGRESOS	36,397,383.83	38,743,379.92	87,322,975.63	4,742,092.40	0.00	8,531,281.51	175,737,113.29
GASTOS Y OTRAS PERDIDAS							
GASTOS DE FUNCIONAMIENTO							
SERVICIOS PERSONALES	6,578,237.55	24,291,895.22	54,113,815.18	0.00	0.00	0.00	84,983,947.95
MATERIALES Y SUMINISTROS	4,851,051.68	622,872.61	8,396,713.12	176,000.00	0.00	0.00	14,046,637.41
SERVICIOS GENERALES	17,177,958.79	17,524,045.16	3,679,916.50	69,600.00	0.00	34.80	38,451,555.25
INVERSIÓN PÚBLICA	0.00	0.00	1,190.70	0.00	0.00	0.00	1,190.70
TRANSFERENCIAS, ASIGNACIONES, SUBSIDIOS Y OTRAS AYUDAS	16,591,290.98	0.00	0.00	200,000.00	0.00	0.00	16,791,290.98
INTERESES, COMISIONES Y OTROS GASTOS DE LA DEUDA PUBLICA	161,141.41	0.00	1,649,429.09	0.00	0.00	0.00	1,810,570.50
OTROS GASTOS Y PERDIDAS EXTRAORDINARIOS	3,074,570.03	0.00	0.00	0.00	0.00	0.00	3,074,570.03
TOTAL DE GASTOS Y PERDIDAS	48,434,250.44	42,438,812.99	67,841,064.59	445,600.00	0.00	34.80	159,159,762.82
AHORRO Y DESAHORRO NETO DEL EJERCICIO	88,574,635.47	-10,205,453.61	249,771,524.70	19,338,978.20	0.00	76,766,844.14	424,246,528.90

DURANGO, DGO. NOVIEMBRE 15 DEL 2020


PRESIDENTE
JORGE ALEJANDRO SALUM DEL PALACIO


TESORERO
C.P. Y M.I. ERIKA RUIZ HERNÁNDEZ


SÍNDICO
M.A.P. LUZ MARÍA GARIBAY AVITIA



MUNICIPIO DE DURANGO
ESTADO DE ACTIVIDADES (INGRESOS)
MES: OCTUBRE 2020
CONSOLIDADO



	TESORERÍA	FORT. RAMO 33	PART. FED. 2020	FORTASEG 2020	INFR. R33 2019	INFR. R33 2020	CONSOLIDADO
APROVECHAMIENTOS DE TIPO CORRIENTE	7,833,433.62	0.00	0.00	0.00	0.00	0.00	7,833,433.62
PARTICIPACIONES	0.00	0.00	85,119,572.57	0.00	0.00	0.00	85,119,572.57
Fondo General de Participaciones	0.00	0.00	49,515,376.18	0.00	0.00	0.00	49,515,376.18
Fondo de Fiscalización	0.00	0.00	1,768,100.71	0.00	0.00	0.00	1,768,100.71
Fondo de Fomento Municipal	0.00	0.00	19,068,898.07	0.00	0.00	0.00	19,068,898.07
Impuesto Especial Sobre Productos y Servicios	0.00	0.00	1,500,341.46	0.00	0.00	0.00	1,500,341.46
Impuesto Especial Sobre Productos y Servicios, Por Venta de Gasolina y Diésel	0.00	0.00	1,654,487.15	0.00	0.00	0.00	1,654,487.15
Fondo de Impuesto Sobre la Renta	0.00	0.00	11,612,369.00	0.00	0.00	0.00	11,612,369.00
APORTACIONES	0.00	38,741,622.00	0.00	0.00	0.00	8,522,627.00	47,264,249.00
Fondo de Aportaciones Para el Fortalecimiento de los Municipios	0.00	38,741,622.00	0.00	0.00	0.00	0.00	38,741,622.00
Fondo de Aportaciones Para la Infraestructura Social Municipal	0.00	0.00	0.00	0.00	0.00	8,522,627.00	8,522,627.00
CONVENIOS	0.00	0.00	0.00	4,742,092.40	0.00	0.00	4,742,092.40
Convenios	0.00	0.00	0.00	4,742,092.40	0.00	0.00	4,742,092.40
INCENTIVOS DE LA COLABORACIÓN FISCAL	0.00	0.00	727,665.75	0.00	0.00	0.00	727,665.75
Impuesto Sobre Tenencia y Uso de Vehículos	0.00	0.00	818.95	0.00	0.00	0.00	818.95
Impuesto Sobre Automóviles Nuevos	0.00	0.00	605,321.96	0.00	0.00	0.00	605,321.96
Fondo de Compensación ISAN	0.00	0.00	121,524.84	0.00	0.00	0.00	121,524.84
OTROS INGRESOS DE LIBRE DISPOSICIÓN	0.00	0.00	1,389,109.41	0.00	0.00	0.00	1,389,109.41
Fondo Estatal	0.00	0.00	1,351,862.00	0.00	0.00	0.00	1,351,862.00
Otros Apoyos Extraordinarios	0.00	0.00	0.00	0.00	0.00	0.00	0.00
Recaudación de ISR por Enajenación de Bienes Inmuebles	0.00	0.00	37,247.41	0.00	0.00	0.00	37,247.41
PARTICIPACIONES Y APORTACIONES	0.00	38,741,622.00	87,235,347.73	4,742,092.40	0.00	8,522,627.00	139,242,689.13
OTROS INGRESOS Y BENEFICIOS VARIOS	142,734.28	0.00	0.00	0.00	0.00	0.00	142,734.28
Diferencias por Tipo de Cambio a Favor	142,734.28	0.00	0.00	0.00	0.00	0.00	142,734.28
OTROS INGRESOS Y BENEFICIOS VARIOS	142,734.28	0.00	0.00	0.00	0.00	0.00	142,734.28
SUMA TOTAL DE LOS INGRESOS	35,397,383.63	38,743,379.92	87,322,975.63	4,742,092.40	0.00	8,531,281.51	175,737,113.29

DURANGO, DGO, NOVIEMBRE 15 DEL 2020


 TESOERERO
 C.P. Y M.I. ERIKA RUZ HERNÁNDEZ



MUNICIPIO DE DURANGO
ESTADO DE ACTIVIDADES (INGRESOS)
MES: OCTUBRE 2020
CONSOLIDADO



	TESORERÍA	FORT. RAMO 33	PART. FED. 2020	FORTASEG 2020	INFR. R33 2019	INFR. R33 2020	CONSOLIDADO
APROVECHAMIENTOS DE TIPO CORRIENTE	7,833,433.62	0.00	0.00	0.00	0.00	0.00	7,833,433.62
PARTICIPACIONES	0.00	0.00	85,119,572.57	0.00	0.00	0.00	85,119,572.57
Fondo General de Participaciones	0.00	0.00	49,515,376.18	0.00	0.00	0.00	49,515,376.18
Fondo de Fiscalización	0.00	0.00	1,768,100.71	0.00	0.00	0.00	1,768,100.71
Fondo de Fomento Municipal	0.00	0.00	19,068,898.07	0.00	0.00	0.00	19,068,898.07
Impuesto Especial Sobre Productos y Servicios	0.00	0.00	1,500,341.46	0.00	0.00	0.00	1,500,341.46
Impuesto Especial Sobre Productos y Servicios, Por Venta de Gasolina y Diésel	0.00	0.00	1,654,487.15	0.00	0.00	0.00	1,654,487.15
Fondo de Impuesto Sobre la Renta	0.00	0.00	11,612,369.00	0.00	0.00	0.00	11,612,369.00
APORTACIONES	0.00	38,741,622.00	0.00	0.00	0.00	8,522,627.00	47,264,249.00
Fondo de Aportaciones Para el Fortalecimiento de los Municipios	0.00	38,741,622.00	0.00	0.00	0.00	0.00	38,741,622.00
Fondo de Aportaciones Para la Infraestructura Social Municipal	0.00	0.00	0.00	0.00	0.00	8,522,627.00	8,522,627.00
CONVENIOS	0.00	0.00	0.00	4,742,092.40	0.00	0.00	4,742,092.40
Convenios	0.00	0.00	0.00	4,742,092.40	0.00	0.00	4,742,092.40
INCENTIVOS DE LA COLABORACIÓN FISCAL	0.00	0.00	727,665.75	0.00	0.00	0.00	727,665.75
Impuesto Sobre Tenencia y Uso de Vehículos	0.00	0.00	818.95	0.00	0.00	0.00	818.95
Impuesto Sobre Automóviles Nuevos	0.00	0.00	605,321.96	0.00	0.00	0.00	605,321.96
Fondo de Compensación ISAN	0.00	0.00	121,524.84	0.00	0.00	0.00	121,524.84
OTROS INGRESOS DE LIBRE DISPOSICIÓN	0.00	0.00	1,389,109.41	0.00	0.00	0.00	1,389,109.41
Fondo Estatal	0.00	0.00	1,351,862.00	0.00	0.00	0.00	1,351,862.00
Otros Apoyos Extraordinarios	0.00	0.00	0.00	0.00	0.00	0.00	0.00
Recaudación de ISR por Enajenación de Bienes Inmuebles	0.00	0.00	37,247.41	0.00	0.00	0.00	37,247.41
PARTICIPACIONES Y APORTACIONES	0.00	38,741,622.00	87,236,347.73	4,742,092.40	0.00	8,522,627.00	139,242,689.13
OTROS INGRESOS Y BENEFICIOS VARIOS	142,734.28	0.00	0.00	0.00	0.00	0.00	142,734.28
Diferencias por Tipo de Cambio a Favor	142,734.28	0.00	0.00	0.00	0.00	0.00	142,734.28
OTROS INGRESOS Y BENEFICIOS VARIOS	142,734.28	0.00	0.00	0.00	0.00	0.00	142,734.28
SUMA TOTAL DE LOS INGRESOS	36,397,383.83	38,743,379.92	87,322,975.63	4,742,092.40	0.00	8,531,281.51	175,737,113.29

DURANGO, DGO, NOVIEMBRE 15 DEL 2020


 TESORERO
 C.P. Y M.I. ERIKA RUIZ HERNÁNDEZ



MUNICIPIO DE DURANGO
ESTADO DE ACTIVIDADES (GASTOS)
MES: OCTUBRE 2020
CONSOLIDADO



DURANGO

	TESORERÍA	FORT. RAMO 33	PART. FED. 2020	FORTASEG 2020	INFR. R33 2019	INFR. R33 2020	CONSOLIDADO
Fletes y Maniobras	0.00	0.00	0.00	0.00	0.00	0.00	0.00
SERVICIOS DE INSTALACIÓN, REPARACIÓN Y MANTENIMIENTO	2,471,758.75	16,806,459.61	0.00	0.00	0.00	0.00	19,278,218.36
Conservación y Mantenimiento Menor de Inmuebles	376,896.85	0.00	0.00	0.00	0.00	0.00	376,896.85
Inst. Reparación y Mto. de Mob. y Equipo de Admón. Educativa y Recreativa	452.40	0.00	0.00	0.00	0.00	0.00	452.40
Reparación y Mantenimiento de Equipo de Computo y Tecnología de la Inform.	0.00	0.00	0.00	0.00	0.00	0.00	0.00
Instalación, Reparación y Mantenimiento de Equipo e Instrumental Médico	362.28	0.00	0.00	0.00	0.00	0.00	362.28
Reparación y Mantenimiento de Equipo de Transporte	1,942,690.44	0.00	0.00	0.00	0.00	0.00	1,942,690.44
Instalación, Reparación y Mto. De Maquinaria, Otros Equipos y Herramienta	120,364.39	0.00	0.00	0.00	0.00	0.00	120,364.39
Servicios de Limpieza y Manejo de Desechos	1,602.00	16,806,459.61	0.00	0.00	0.00	0.00	16,808,061.61
Servicios de Jardinería y Fumigación	29,290.39	0.00	0.00	0.00	0.00	0.00	29,290.39
SERVICIOS DE COMUNICACIÓN SOCIAL Y PUBLICIDAD	2,444,188.46	0.00	0.00	69,600.00	0.00	0.00	2,513,788.46
Difusión por radio, televisión y otros medios de mensajes sobre programas y a	2,444,188.46	0.00	0.00	69,600.00	0.00	0.00	2,513,788.46
Servicios de Creatividad, Preproducción, Producción de Publicidad Excepto In	0.00	0.00	0.00	0.00	0.00	0.00	0.00
Servicios de la Industria Filmica del Sonido y del Video	0.00	0.00	0.00	0.00	0.00	0.00	0.00
Servicio de Creación y Difusión de Contenido a Traves de Internet	0.00	0.00	0.00	0.00	0.00	0.00	0.00
Otros Servicios de Información	0.00	0.00	0.00	0.00	0.00	0.00	0.00
SERVICIOS DE TRASLADO Y VIATICOS	44,933.00	0.00	0.00	0.00	0.00	0.00	44,933.00
Pasajes Aéreos	7,458.00	0.00	0.00	0.00	0.00	0.00	7,458.00
Pasajes Terrestres	0.00	0.00	0.00	0.00	0.00	0.00	0.00
Viáticos en el País	37,475.00	0.00	0.00	0.00	0.00	0.00	37,475.00
Viáticos en el Extranjero	0.00	0.00	0.00	0.00	0.00	0.00	0.00
SERVICIOS OFICIALES	846,692.40	0.00	0.00	0.00	0.00	0.00	846,692.40
Gastos de Ceremonial	101,458.24	0.00	0.00	0.00	0.00	0.00	101,458.24
Gastos de Orden Social y Cultural	730,512.58	0.00	0.00	0.00	0.00	0.00	730,512.58
Gastos de Representación	14,721.58	0.00	0.00	0.00	0.00	0.00	14,721.58
OTROS SERVICIOS GENERALES	1,570,746.75	0.00	35,916.00	0.00	0.00	0.00	1,606,662.75
Gastos de Funeral	0.00	0.00	0.00	0.00	0.00	0.00	0.00
Impuestos y Derechos	217,888.28	0.00	35,916.00	0.00	0.00	0.00	253,804.28
Sentencias y Resoluciones por Autoridad Competente	0.00	0.00	0.00	0.00	0.00	0.00	0.00
Penas, Multas, Accesorios y Actualizaciones	352.76	0.00	0.00	0.00	0.00	0.00	352.76
Otros Gastos por Responsabilidades	818,409.61	0.00	0.00	0.00	0.00	0.00	818,409.61
Otros Servicios Generales.	534,096.10	0.00	0.00	0.00	0.00	0.00	534,096.10
SERVICIOS GENERALES	17,177,958.79	17,324,045.16	3,679,916.50	69,600.00	0.00	34.80	38,451,555.25
TRANSFERENCIAS OTORGADAS A ENTIDADES PARAESTATALE:	8,747,686.03	0.00	0.00	0.00	0.00	0.00	8,747,686.03
Transferencias Otorgadas a Entidades Paraestatales	8,747,686.03	0.00	0.00	0.00	0.00	0.00	8,747,686.03
SUBSIDIOS Y SUBVENCIONES	5,627,547.96	0.00	0.00	0.00	0.00	0.00	5,627,547.96
Subsidios y Subvenciones	5,627,547.96	0.00	0.00	0.00	0.00	0.00	5,627,547.96
AYUDAS SOCIALES	2,125,837.84	0.00	0.00	200,000.00	0.00	0.00	2,325,837.84
Ayudas Sociales a Personas	613,069.00	0.00	0.00	0.00	0.00	0.00	613,069.00
Becas y Otras Ayudas Para Programas de Capacitación	0.00	0.00	0.00	200,000.00	0.00	0.00	200,000.00
Ayudas Sociales a Instituciones de Enseñanza	277,500.00	0.00	0.00	0.00	0.00	0.00	277,500.00
Ayudas Sociales a Instituciones sin Fines de Lucro	740,500.00	0.00	0.00	0.00	0.00	0.00	740,500.00
Ayudas por Desastres Naturales y Otros Siniestros	494,768.84	0.00	0.00	0.00	0.00	0.00	494,768.84
PENSIONES Y JUBILACIONES	90,219.15	0.00	0.00	0.00	0.00	0.00	90,219.15
Otras Pensiones y Jubilaciones	90,219.15	0.00	0.00	0.00	0.00	0.00	90,219.15
TRANSFERENCIAS, ASIGNACIONES, SUBSIDIOS Y OTRAS AYUDAS	16,591,290.38	0.00	0.00	200,000.00	0.00	0.00	16,791,290.38
INTERESES DE LA DEUDA PÚBLICA	161,141.41	0.00	1,649,429.09	0.00	0.00	0.00	1,810,570.50
Intereses de la Deuda Interna con Instituciones de Crédito	161,141.41	0.00	1,649,429.09	0.00	0.00	0.00	1,810,570.50
INTERESES COMISIONES Y OTROS GASTOS DE LA DEUDA PÚBLICA	161,141.41	0.00	1,649,429.09	0.00	0.00	0.00	1,810,570.50



MUNICIPIO DE DURANGO
ESTADO DE ACTIVIDADES (GASTOS)
MES: OCTUBRE 2020
CONSOLIDADO



	TESORERÍA	FORT. RAMO 33	PART. FED. 2020	FORTASEG 2020	INFR. R33 2019	INFR. R33 2020	CONSOLIDADO
ESTIMACIÓN, DEPRECIACIÓN, DETERIOR, AMORTIZACIÓN, PRO	3,074,570.03	0.00	0.00	0.00	0.00	0.00	3,074,570.03
Estimaciones de Activos no Circulantes	0.00	0.00	0.00	0.00	0.00	0.00	0.00
Depreciación de Bienes Inmuebles	458,277.88	0.00	0.00	0.00	0.00	0.00	458,277.88
Depreciación de Otra Infraestructura	358,860.54	0.00	0.00	0.00	0.00	0.00	358,860.54
Depreciación de Bienes Muebles	1,738,073.67	0.00	0.00	0.00	0.00	0.00	1,738,073.67
Deterioro de los Activos Biológicos	17,916.67	0.00	0.00	0.00	0.00	0.00	17,916.67
Amortización de Activos Intangibles	501,441.27	0.00	0.00	0.00	0.00	0.00	501,441.27
OTROS GASTOS Y PÉRDIDAS EXTRAORDINARIAS	3,074,570.03	0.00	0.00	0.00	0.00	0.00	3,074,570.03
INVERSIÓN PÚBLICA	0.00	0.00	1,190.70	0.00	0.00	0.00	1,190.70
Inversión Pública	0.00	0.00	1,190.70	0.00	0.00	0.00	1,190.70
INVERSIÓN PÚBLICA	0.00	0.00	1,190.70	0.00	0.00	0.00	1,190.70
SUMA TOTAL DE EGRESOS	46,434,250.44	42,438,812.99	67,841,064.99	445,600.00	0.00	34.80	159,159,762.82

DURANGO, DGO, NOVIEMBRE 15 DEL 2020

TESORERÍA

C.P. Y M.I. ERIKA RUIZ HERNÁNDEZ



MUNICIPIO DE DURANGO
ESTADO DE ACTIVIDADES (GASTOS)
MES: OCTUBRE 2020
CONSOLIDADO



	TESORERÍA	FORT. RAMO 33	PART. FED. 2020	FORTASEG 2020	INFR. R33 2019	INFR. R33 2020	CONSOLIDADO
ESTIMACIÓN, DEPRECIACIÓN, DETERIOR, AMORTIZACIÓN, PRO	3,074,570.03	0.00	0.00	0.00	0.00	0.00	3,074,570.03
Estimaciones de Activos no Circulantes	0.00	0.00	0.00	0.00	0.00	0.00	0.00
Depreciación de Bienes Inmuebles	458,277.88	0.00	0.00	0.00	0.00	0.00	458,277.88
Depreciación de Otra Infraestructura	358,860.54	0.00	0.00	0.00	0.00	0.00	358,860.54
Depreciación de Bienes Muebles	1,738,073.67	0.00	0.00	0.00	0.00	0.00	1,738,073.67
Deterioro de los Activos Biológicos	17,916.67	0.00	0.00	0.00	0.00	0.00	17,916.67
Amortización de Activos Intangibles	501,441.27	0.00	0.00	0.00	0.00	0.00	501,441.27
OTROS GASTOS Y PÉRDIDAS EXTRAORDINARIAS	3,074,570.03	0.00	0.00	0.00	0.00	0.00	3,074,570.03
INVERSIÓN PÚBLICA	0.00	0.00	1,190.70	0.00	0.00	0.00	1,190.70
Inversión Pública	0.00	0.00	1,190.70	0.00	0.00	0.00	1,190.70
INVERSIÓN PÚBLICA	0.00	0.00	1,190.70	0.00	0.00	0.00	1,190.70
SUMA TOTAL DE EGRESOS	48,434,250.44	42,438,812.99	67,841,064.59	445,600.00	0.00	34.80	159,159,762.82

DURANGO, DGO., NOVIEMBRE 15 DEL 2020

TESORERO

C.P. Y M.I. ERIKA RUIZ HERNANDEZ


MUNICIPIO DE DURANGO				
Estado Analítico de la Deuda y Otros Pasivos				
Del 01 de enero al 31 de octubre de 2020				
Denominación de las Deudas	Moneda de Contratación	Institución o País Acreedor	Saldo Inicial del Periodo	Saldo Final del Periodo
DEUDA PÚBLICA				
Corto Plazo				
Deuda Interna				
Instituciones de Crédito	MNX	MÉXICO	52,745,519.20	38,574,623.48
Títulos y Valores				
Arrendamientos Financieros				
Deuda Externa				
Organismos Financieros Internacionales			0.00	0.00
Deuda Bilateral				
Títulos y Valores				
Arrendamientos Financieros				
Subtotal Corto Plazo			52,745,519.20	38,574,623.48
Largo Plazo				
Deuda Interna				
Instituciones de Crédito	MNX	MÉXICO	346,785,480.90	311,996,397.10
Títulos y Valores			346,785,480.80	311,996,397.10
Arrendamientos Financieros				
Deuda Externa				
Organismos Financieros Internacionales			0.00	0.00
Deuda Bilateral				
Títulos y Valores				
Arrendamientos Financieros				
Subtotal Largo Plazo			346,785,480.90	311,996,397.10
Otros Pasivos				
			230,527,405.33	234,815,518.63
Total Deuda y Otros Pasivos			630,058,405.43	585,386,539.21

Bejo protesta de decir verdad declaramos que los Estados Financieros y sus Notas son razonablemente correctos y responsabilidad del emisor

PRESIDENTE MUNICIPAL

DIRECTORA MUNICIPAL DE ADMINISTRACIÓN Y FINANZAS


SÍNDICO MUNICIPAL



JORGE ALEJANDRO SALUM DEL PALACIO



C.P. Y M.I. ERIKA RUIZ HERNÁNDEZ



M.A.P. LUZ MARÍA GARIBAY AVITIA

MUNICIPIO DE DURANGO				
Estado Analítico de la Deuda y Otros Pasivos				
Del 01 de enero al 31 de octubre de 2020				
Denominación de las Deudas	Moneda de Contratación	Institución o País Acreedor	Saldo Inicial del Periodo	Saldo Final del Periodo
DEUDA PÚBLICA				
Corto Plazo				
Deuda Interna				
Instituciones de Crédito	MXN	MÉXICO	52,745,519.20	38,574,623.48
Títulos y Valores			52,745,519.20	38,574,623.48
Arrendamientos Financieros				
Deuda Externa				
Organismos Financieros Internacionales			0.00	0.00
Deuda Bilateral				
Títulos y Valores				
Arrendamientos Financieros				
<i>Subtotal Corto Plazo</i>			52,745,519.20	38,574,623.48
Largo Plazo				
Deuda Interna				
Instituciones de Crédito	MXN	MÉXICO	346,785,480.90	311,996,397.10
Títulos y Valores			346,785,480.90	311,996,397.10
Arrendamientos Financieros				
Deuda Externa				
Organismos Financieros Internacionales			0.00	0.00
Deuda Bilateral				
Títulos y Valores				
Arrendamientos Financieros				
<i>Subtotal Largo Plazo</i>			346,785,480.90	311,996,397.10
Otros Pasivos				
			230,527,405.33	234,815,518.63
Total Deuda y Otros Pasivos	MXN		630,058,405.43	585,386,539.21

Bajo protesta de decir verdad declaramos que los Estados Financieros y sus Notas son razonablemente correctos y responsabilidad del emisor

PRESIDENTE MUNICIPAL



JORGE ALEJANDRO SALUM DEL PALACIO

DIRECTORA MUNICIPAL DE ADMINISTRACIÓN Y FINANZAS



C.P. Y M.I. ERIKA RUIZ HERNÁNDEZ

SÍNDICO MUNICIPAL



M.A.P. LUZ MARÍA GARIBAY AVITIA



MUNICIPIO DE DURANGO
DIRECCIÓN MUNICIPAL DE ADMINISTRACIÓN Y FINANZAS



ESTADO DE DEUDA PÚBLICA AL 31 DE OCTUBRE DE 2020
(DEUDA A LARGO PLAZO)

MUNICIPIO DE
DURANGO

DEUDA PÚBLICA AL 1o. DE SEPTIEMBRE DE 2020

320,527,733.09

BANOBRAS

274,636,315.52

CRÉDITO No. 7725	REESTRUCTURACIÓN	62,043,385.35
CRÉDITO No. 7726	REESTRUCTURACIÓN	31,665,224.20
CRÉDITO No. 8708	INVERSIONES PÚBLICAS PRODUCTIVAS	32,244,202.31
CRÉDITO No. 8752	INVERSIONES PÚBLICAS PRODUCTIVAS	34,501,635.00
CRÉDITO No. 8934	INVERSIONES PÚBLICAS PRODUCTIVAS	27,636,001.85
CRÉDITO No. 9676	INVERSIONES PÚBLICAS PRODUCTIVAS	31,441,290.36
CRÉDITO No. 11226	INVERSIONES PÚBLICAS PRODUCTIVAS	30,804,241.50
CRÉDITO No. 11870	INVERSIONES PÚBLICAS PRODUCTIVAS	24,300,334.95

45,891,417.57

BANORTE

CRÉDITO No. 7823	INVERSIONES PÚBLICAS PRODUCTIVAS	23,033,792.00
CRÉDITO No. 9030	INVERSIONES PÚBLICAS PRODUCTIVAS	22,857,625.57

(-) AMORTIZACIÓN DEUDA PÚBLICA EN EL PERIODO

DEL 1o. DE SEPTIEMBRE AL 31 DE OCTUBRE DE 2020

4,479,775.89

BANOBRAS

3,648,029.89

CRÉDITO No. 7725	REESTRUCTURACIÓN	843,612.91
CRÉDITO No. 7726	REESTRUCTURACIÓN	428,905.36
CRÉDITO No. 8708	INVERSIONES PÚBLICAS PRODUCTIVAS	434,602.42
CRÉDITO No. 8752	INVERSIONES PÚBLICAS PRODUCTIVAS	42,992.00
CRÉDITO No. 8934	INVERSIONES PÚBLICAS PRODUCTIVAS	674,125.80
CRÉDITO No. 9676	INVERSIONES PÚBLICAS PRODUCTIVAS	592,246.86
CRÉDITO No. 11226	INVERSIONES PÚBLICAS PRODUCTIVAS	393,618.24
CRÉDITO No. 11870	INVERSIONES PÚBLICAS PRODUCTIVAS	237,926.30

BANORTE

831,746.00

CRÉDITO No. 7823	INVERSIONES PÚBLICAS PRODUCTIVAS	561,796.00
CRÉDITO No. 9030	INVERSIONES PÚBLICAS PRODUCTIVAS	269,950.00

DEUDA PÚBLICA AL 31 DE OCTUBRE DE 2020

316,047,957.20

BANOBRAS

270,988,285.63

CRÉDITO No. 7725	REESTRUCTURACIÓN	61,199,772.44
CRÉDITO No. 7726	REESTRUCTURACIÓN	31,236,318.84
CRÉDITO No. 8708	INVERSIONES PÚBLICAS PRODUCTIVAS	31,809,599.89
CRÉDITO No. 8752	INVERSIONES PÚBLICAS PRODUCTIVAS	34,458,643.00
CRÉDITO No. 8934	INVERSIONES PÚBLICAS PRODUCTIVAS	26,961,876.05
CRÉDITO No. 9676	INVERSIONES PÚBLICAS PRODUCTIVAS	30,849,043.50
CRÉDITO No. 11226	INVERSIONES PÚBLICAS PRODUCTIVAS	30,410,623.26
CRÉDITO No. 11870	INVERSIONES PÚBLICAS PRODUCTIVAS	24,062,408.65



MUNICIPIO DE DURANGO
DIRECCIÓN MUNICIPAL DE ADMINISTRACIÓN Y FINANZAS



MUNICIPIO DE
DURANGO

ESTADO DE DEUDA PUBLICA AL 31 DE OCTUBRE DE 2020
(DEUDA A LARGO PLAZO)

BANORTE

CRÉDITO No. 7823

CRÉDITO No. 9030

INVERSIONES PÚBLICAS PRODUCTIVAS

INVERSIONES PÚBLICAS PRODUCTIVAS

45,059,671.57

22,471,996.00

22,587,675.57

DURANGO, DGO. 15 DE NOVIEMBRE DE 2020



DIRECTORA MUNICIPAL DE ADMINISTRACIÓN Y FINANZAS
C.P. Y M.I. ERICA RUIZ HERNÁNDEZ



MUNICIPIO DE DURANGO
DIRECCIÓN MUNICIPAL DE ADMINISTRACIÓN Y FINANZAS



DURANGO

ESTADO DE DEUDA PUBLICA AL 31 DE OCTUBRE DE 2020
(DEUDA A LARGO PLAZO)

BANORTE

CRÉDITO No. 7823

CRÉDITO No. 9030

INVERSIONES PÚBLICAS PRODUCTIVAS

INVERSIONES PÚBLICAS PRODUCTIVAS

45,059,671.57

22,471,996.00

22,587,675.57

DURANGO, DGO. 15 DE NOVIEMBRE DE 2020



DIRECTORA MUNICIPAL DE ADMINISTRACIÓN Y FINANZAS
C.P. Y M.I. ERIKA RUIZ HERNÁNDEZ

MUNICIPIO DE DURANGO
Estado Analítico de Ingresos
Del 01 de enero al 31 de octubre de 2020

Rubro de Ingresos	Ingreso					Diferencia (6= 5 - 1)
	Estimado	Ampliaciones y Reducciones	Modificado	Devengado	Recaudado	
	- 1.00	-2	(3= 1 + 2)	-4	-5	
Impuestos	487,279,954.26	-	487,279,954.26	361,758,552.14	361,758,552.14	-
Cuotas y Aportaciones de Seguridad Social	-	-	-	-	-	-
Contribuciones de Mejoras	-	-	-	-	-	-
Derechos	150,810,028.55	-	150,810,028.55	137,234,020.67	137,234,020.67	-
Productos	18,251,349.18	-	18,251,349.18	5,588,119.85	5,588,119.85	-
Aprovechamientos	44,801,743.10	17,256,530.58	62,058,273.68	62,058,272.28	62,058,272.28	17,256,529.18
Ingresos por Venta de Bienes, Prestación de Servicios y Otros Ingresos	-	-	-	-	-	-
Participaciones, Aportaciones, Convenios, Incentivos Derivados de la Colaboración Fiscal y Fondos	1,622,700,017.40	65,658,426.00	1,688,358,443.40	1,342,093,992.12	1,042,006,468.50	-
Transferencias, Asignaciones, Subsidios y Subvenciones, y Pensiones y Jubilaciones	-	-	-	-	-	-
Ingresos Derivados de Financiamientos	50,000,000.00	-	50,000,000.00	50,000,000.00	50,000,000.00	-
Total	2,373,843,092.49	82,914,956.58	2,456,758,049.07	1,958,732,957.06	1,658,645,433.44	17,256,529.18

Ingresos excedentes

Estado Analítico de Ingresos Por Fuente de Financiamiento	Ingreso					Diferencia (6= 5 - 1)
	Estimado	Ampliaciones y Reducciones	Modificado	Devengado	Recaudado	
	- 1.00	-2	(3= 1 + 2)	-4	-5	
Ingresos del Poder Ejecutivo Federal o Estatal y de los Municipios						
Impuestos	487,279,954.26	-	487,279,954.26	361,758,552.14	361,758,552.14	-
Cuotas y Aportaciones de Seguridad Social	-	-	-	-	-	-
Contribuciones de Mejoras	-	-	-	-	-	-
Derechos	150,810,028.55	-	150,810,028.55	137,234,020.67	137,234,020.67	-
<u>Productos[1]</u>	18,251,349.18	-	18,251,349.18	5,588,119.85	5,588,119.85	-
<u>Aprovechamientos[2]</u>	44,801,743.10	17,256,530.58	62,058,273.68	62,058,272.28	62,058,272.28	17,256,529.18
Participaciones, Aportaciones, Convenios, Incentivos Derivados de la Colaboración Fiscal y Fondos Distintos de Aportaciones	1,622,700,017.40	65,658,426.00	1,688,358,443.40	1,342,093,992.12	1,042,006,468.50	-
Transferencias, Asignaciones, Subsidios y Subvenciones, y Pensiones y Jubilaciones	-	-	-	-	-	-
Ingresos de los Entes Públicos de los Poderes Legislativo y Judicial, de los Órganos						
Cuotas y Aportaciones de Seguridad Social	-	-	-	-	-	-
Productos ¹	-	-	-	-	-	-
<u>Ingresos por Venta de Bienes, Prestación de Servicios y Otros Ingresos[3]</u>	-	-	-	-	-	-
Transferencias, Asignaciones, Subsidios y Subvenciones, y Pensiones y Jubilaciones	-	-	-	-	-	-
Ingresos Derivados de Financiamientos						
Ingresos Derivados de Financiamientos	50,000,000.00	-	50,000,000.00	50,000,000.00	50,000,000.00	-
Total	2,373,843,092.49	82,914,956.58	2,456,758,049.07	1,958,732,957.06	1,658,645,433.44	17,256,529.18

Ingresos excedentes

MUNICIPIO DE DURANGO

**Estado Analítico del Ejercicio del Presupuesto de Egresos
Clasificación por Objeto del Gasto (Capítulo y Concepto)
Del 01 de enero al 31 de octubre de 2020**

Concepto	Egresos					Subejercicio
	Aprobado	Ampliaciones/ (Reducciones)	Modificado	Devengado	Pagado	
	1	2	3 = (1 + 2)	4	5	
					6 = (3 - 4)	
Servicios Personales	1,005,842,075.67	61,878,774.18	1,067,720,849.85	791,965,586.27	791,494,498.04	275,755,263.58
Remuneraciones al Personal de Carácter Permanente	409,982,315.30	43,386,148.99	453,368,464.29	415,327,406.09	415,322,549.66	38,041,058.20
Remuneraciones al Personal de Carácter Transitorio	84,072,710.58	1,146,995.66	82,925,714.92	39,649,975.39	39,649,975.39	43,275,739.53
Remuneraciones Adicionales y Especiales	234,876,850.57	992,843.50	235,869,694.07	115,138,388.50	114,810,724.25	120,731,305.57
Seguridad Social	124,280,499.05	10,796,265.45	135,076,764.50	107,741,776.52	107,685,533.35	27,334,987.98
Otras Prestaciones Sociales y Económicas	152,629,700.17	7,850,511.90	160,480,212.07	114,108,039.77	114,025,715.39	46,372,172.30
Previsiones	-	-	-	-	-	-
Pago de Estímulos a Servidores Públicos	-	-	-	-	-	-
Materiales y Suministros	159,561,587.92	11,591,043.13	171,152,631.05	104,014,543.15	93,494,096.40	67,138,087.90
Materiales de Administración, Emisión de Documentos y Artículos Oficiales	11,859,868.31	2,253,774.59	14,113,642.90	5,357,892.32	4,092,036.57	8,755,750.58
Alimentos y Utensilios	10,152,037.33	247,555.67	10,399,593.00	5,791,441.89	4,216,856.51	4,608,151.11
Materias Primas y Materiales de Producción y Comercialización	-	-	-	-	-	-
Materiales y Artículos de Construcción y de Reparación	37,675,944.12	150,306.84	37,826,250.96	19,341,606.35	17,565,167.36	18,484,644.61
Productos Químicos, Farmacéuticos y de Laboratorio	8,962,149.06	1,045,069.49	10,007,218.55	3,203,277.69	2,400,814.91	6,803,940.86
Combustibles, Lubricantes y Aditivos	68,832,140.35	3,123,764.65	71,955,905.00	63,006,063.38	59,132,451.33	8,949,841.62
Vestuario, Blancos, Prendas de Protección y Artículos Deportivos	14,112,915.17	1,083,999.20	15,196,914.37	3,437,825.20	2,878,434.77	11,759,089.17
Materiales y Suministros Para Seguridad	210,000.00	1,735,812.00	1,945,812.00	-	-	1,945,812.00
Herramientas, Refacciones y Accesorios Menores	7,756,533.58	1,950,760.70	9,707,294.28	3,876,436.32	3,208,334.95	5,830,857.96
Servicios Generales	666,310,952.48	84,609,132.36	581,701,820.12	316,973,447.34	294,058,539.16	264,728,372.78
Servicios Básicos	130,418,945.95	36,433,070.02	93,985,875.93	65,114,011.52	63,767,616.41	28,871,864.41
Servicios de Arrendamiento	102,033,056.87	19,085,980.41	121,119,037.28	36,172,570.88	34,166,254.10	84,946,466.40
Servicios Profesionales, Científicos, Técnicos y Otros Servicios	89,642,061.45	31,530,183.52	58,111,877.93	17,733,737.97	15,901,094.13	40,378,139.96
Servicios Financieros, Bancarios y Comerciales	32,739,631.13	15,471,457.49	17,268,173.64	14,143,844.73	14,016,723.30	3,124,328.91
Servicios de Instalación, Reparación, Mantenimiento y Conservación	205,328,826.19	5,876,039.48	199,452,786.71	144,621,319.06	132,760,792.12	54,831,467.65
Servicios de Comunicación Social y Publicidad,	31,343,136.01	136,848.67	31,479,984.68	21,321,762.33	17,390,553.86	10,158,222.35
Servicios de Traslado y Viáticos	7,836,489.95	589,177.03	7,247,312.92	720,244.21	717,567.11	6,527,068.71
Servicios Oficiales	34,134,090.87	9,544,450.93	24,589,639.94	8,529,835.82	7,575,151.82	16,059,804.12
Otros Servicios Generales	32,834,714.06	4,387,582.97	28,447,131.09	8,616,120.82	7,762,786.31	19,831,010.27
Transferencias, Asignaciones, Subsidios y Otras Ayudas	300,259,804.81	5,143,435.05	305,403,239.86	230,708,244.24	228,378,855.49	74,694,995.62
Transferencias Internas y Asignaciones al Sector Público	-	-	-	-	-	-
Transferencias al Resto del Sector Público	112,059,451.39	-	112,059,451.39	86,893,796.73	86,893,795.33	25,165,654.66
Subsidios y Subvenciones	128,491,290.61	3,864,375.17	132,355,665.78	118,177,726.25	117,958,931.51	14,177,939.53
Ayudas Sociales	58,609,062.81	179,059.88	58,788,122.69	24,749,359.38	22,638,766.77	34,038,763.31
Pensiones y Jubilaciones	1,100,000.00	1,100,000.00	2,200,000.00	887,361.88	887,361.88	1,312,638.12
Transferencias a Fideicomisos, Mandatos y Otros Análogos	-	-	-	-	-	-
Transferencias a la Seguridad Social	-	-	-	-	-	-

MUNICIPIO DE DURANGO
Estado Analítico del Ejercicio del Presupuesto de Egresos
Clasificación por Objeto del Gasto (Capítulo y Concepto)
Del 01 de enero al 31 de octubre de 2020

Concepto	Egresos					Subejercicio 6 = (3 - 4)
	Aprobado	Ampliaciones/ (Reducciones)	Modificado	Devengado	Pagado	
	1	2	3 = (1 + 2)	4	5	
Donativos	-	-	-	-	-	-
Transferencias al Exterior	-	-	-	-	-	-
Bienes Muebles, Inmuebles e Intangibles	10,070,283.15	27,527,710.05	37,597,993.20	32,340,921.77	21,874,520.32	5,257,071.43
Mobiliario y Equipo de Administración	-	1,364,904.53	1,364,904.53	1,032,648.45	730,340.49	332,256.08
Mobiliario y Equipo Educativo y Recreativo	-	383,955.54	383,955.54	245,515.36	89,174.62	138,440.18
Equipo e Instrumental Médico y de Laboratorio	-	401,929.97	401,929.97	326,659.97	286,657.32	75,270.00
Vehículos y Equipo de Transporte	10,070,283.15	1,932,374.18	12,002,657.33	10,023,920.00	5,653,860.00	1,978,737.33
Equipo de Defensa y Seguridad	-	2,271,400.00	2,271,400.00	-	-	2,271,400.00
Maquinaria, Otros Equipos y Herramientas	-	5,374,382.83	5,374,382.83	5,172,389.95	4,685,212.73	201,992.88
Activos Biológicos	-	-	-	-	-	-
Bienes Inmuebles	-	-	-	-	-	-
Activos Intangibles	-	15,798,763.00	15,798,763.00	15,539,788.04	10,429,275.16	258,974.96
Inversión Pública	115,834,501.40	46,960,031.00	162,794,532.40	120,672,182.64	36,025,913.13	42,122,349.76
Obra Pública en Bienes de Dominio Público	115,834,501.40	42,763,993.26	158,598,494.66	118,650,971.46	34,004,701.95	39,947,523.20
Obra Pública en Bienes Propios	-	-	-	-	-	-
Proyectos Productivos y Acciones de Fomento	-	4,196,037.74	4,196,037.74	2,021,211.18	2,021,211.18	2,174,826.56
Inversiones Financieras y Otras Provisiones	-	-	-	-	-	-
Inversiones Para el Fomento de Actividades Productivas	-	-	-	-	-	-
Acciones y Participaciones de Capital	-	-	-	-	-	-
Compra de Títulos y Valores	-	-	-	-	-	-
Concesión de Préstamos	-	-	-	-	-	-
Inversiones en Fideicomisos, Mandatos y Otros Análogos	-	-	-	-	-	-
Otras Inversiones Financieras	-	-	-	-	-	-
Provisiones para Contingencias y Otras Erogaciones Especiales	-	-	-	-	-	-
Participaciones y Aportaciones	-	-	-	-	-	-
Participaciones	-	-	-	-	-	-
Aportaciones	-	-	-	-	-	-
Convenios	-	-	-	-	-	-
Deuda Pública	115,963,887.06	14,423,095.53	130,386,982.59	116,201,666.15	116,201,666.15	14,185,316.44
Amortización de la Deuda Pública	84,575,127.32	14,423,095.53	98,998,222.85	96,000,503.84	96,000,503.84	2,997,719.01
Intereses de la Deuda Pública	31,388,759.74	-	31,388,759.74	20,201,162.31	20,201,162.31	11,187,597.43
Comisiones de la Deuda Pública	-	-	-	-	-	-
Gastos de la Deuda Pública	-	-	-	-	-	-
Costo por Coberturas	-	-	-	-	-	-
Apoyos Financieros	-	-	-	-	-	-
Adeudos de Ejercicios Fiscales Anteriores (Adefas)	-	-	-	-	-	-
Total del Gasto	2,373,843,092.49	82,914,956.58	2,456,758,049.07	1,712,876,591.56	1,581,528,088.69	743,881,457.51



MUNICIPIO DE DURANGO
DIRECCION MUNICIPAL DE ADMINISTRACION Y FINANZAS



INGRESOS Y EGRESOS DEL 1o. DE ENERO AL 31 DE OCTUBRE DE 2020

CTA	NOMBRE	ENERO	FEBRERO	MARZO	ABRIL	MAYO	JUNIO	JULIO	AGOSTO	SEPTIEMBRE	OCTUBRE	ACUMULADO
INGRESOS												
411100000	IMPUESTO SOBRE LOS INGRESOS	60,930.32	45,408.80	32,142.00	0.00	0.00	4,517.76	4,517.76	4,170.24	9,035.52	20,156.16	180,878.56
4111010001	Sobre Diversiones y Espectáculos Públicos	60,930.32	45,408.80	32,142.00	0.00	0.00	4,517.76	4,517.76	4,170.24	9,035.52	20,156.16	180,878.56
411200000	IMPUESTOS SOBRE EL PATRIMONIO	191,262,345.98	20,592,326.41	21,732,221.97	7,159,777.26	5,639,937.33	6,858,466.87	4,569,091.24	3,846,356.31	4,190,345.83	4,394,501.04	270,245,370.24
4112010001	Impuesto del Ejercicio	181,518,248.70	17,612,787.85	18,874,444.31	4,043,407.91	2,884,856.85	3,648,734.99	2,705,501.90	2,111,833.50	2,373,188.30	2,346,550.32	238,119,554.63
4112010002	Impuesto de Ejercicios Anteriores	9,744,097.28	2,979,538.56	2,857,777.66	3,116,369.35	2,755,080.48	3,209,731.88	1,863,589.34	1,734,522.81	1,817,157.53	2,047,950.72	32,125,815.61
411300000	IMPUESTO SOBRE LA PRODUCCION, EL CONSUMO Y LAS TRANSACCIONES	8,599,828.23	7,623,603.09	7,256,663.31	5,244,585.93	7,831,324.69	8,462,276.44	4,656,916.02	5,677,682.80	9,384,032.18	9,754,460.43	73,890,372.22
4113010001	Sobre Actividades Comerciales y Oficinas Ambulantes	372,199.73	243,956.74	206,571.03	65,885.67	95,086.48	95,510.74	78,702.49	68,655.66	86,017.21	84,097.35	1,360,663.10
4113040001	Sobre Traslado de Dominio de Bienes Inmuebles	8,227,628.50	7,379,646.35	7,050,092.28	5,178,719.36	7,772,238.21	8,366,765.70	3,977,213.53	5,609,027.14	9,298,014.97	9,670,363.08	72,529,709.12
411700000	ACCESORIOS DE IMPUESTOS	2,987,326.26	1,148,522.21	1,422,346.47	2,093,648.10	1,942,055.50	2,461,010.21	1,263,056.25	1,198,784.24	1,381,626.91	1,545,554.97	17,441,931.12
4117010001	Recargos Impuestos	2,535,431.78	1,146,522.21	1,422,346.47	2,093,648.10	1,942,475.50	2,404,687.83	1,135,047.92	1,029,683.40	1,215,333.58	1,392,473.72	16,317,650.51
4117030001	Gastos de Ejecución de Impuestos	451,894.48	0.00	0.00	0.00	-420.00	56,322.38	128,008.33	169,100.84	166,293.33	153,081.25	1,124,280.61
411000000	IMPUESTOS	202,910,430.79	29,407,860.51	30,443,373.75	14,498,010.39	15,413,317.52	17,786,271.28	9,892,581.27	10,726,993.59	14,965,040.44	15,714,672.60	361,758,552.14
414100000	DERECHOS POR USO, GOCE, APROVECHAMIENTO O EXPLOTACION DE BIENES DE	993,574.97	856,576.97	1,585,117.17	496,990.00	400,264.86	401,188.59	21,222.25	339,008.99	1,036,451.39	758,106.45	6,888,501.64
4141040001	Por Establecimiento de Instalaciones de Mobiliario Urbano y Publicitario en Vía Pública	581,491.41	388,124.29	656,029.10	57,794.35	32,214.10	26,668.09	21,222.25	70,269.41	345,553.05	124,009.95	2,303,376.00
4141060001	Por Estacionamiento de Vehículos en la Vía Pública en aquellos Lugares Donde Existen	412,083.56	468,452.68	929,088.07	439,195.65	368,050.76	374,520.50	0.00	258,739.58	690,898.34	634,096.50	4,585,125.64
414300000	DERECHOS POR PRESTACION DE SERVICIOS	10,993,997.46	11,225,268.49	31,712,735.01	10,502,050.92	9,119,717.29	8,554,799.13	9,960,928.26	11,358,181.38	12,501,647.91	11,110,633.30	127,039,959.15
4143010001	Por Servicio de Rastro	43,432.28	30,208.00	31,154.00	26,405.00	37,975.00	38,446.00	46,617.00	48,390.00	43,037.00	45,424.00	391,088.28
4143020001	Por la Prestación de Servicios en los Panteones Municipales	537,900.37	597,461.46	428,121.66	264,622.68	200,475.88	345,356.76	559,156.69	513,327.93	602,002.26	793,095.47	4,840,621.16
4143040001	Por Construcciones Reconstrucciones Reparaciones y Demoliciones	781,745.83	774,004.02	831,387.40	890,976.24	938,203.43	868,480.24	580,851.18	773,469.22	1,518,315.99	610,923.99	6,568,357.14
4143050001	Sobre Fraccionamientos	285,876.05	215,570.68	335,035.21	977,121.89	417,980.28	78,331.76	166,975.00	129,664.70	320,471.10	232,602.47	3,159,629.14
4143060000	Por Cooperación para Obras Públicas	48,436.59	24,477.14	43,004.62	994,287.64	19,175.77	16,351.60	33,572.45	30,465.89	47,423.24	38,247.12	1,295,442.06
4143070000	Por Servicios de Limpia y Recolección de Desechos Industriales y Comerciales	557,747.37	302,158.50	305,524.91	128,609.53	283,557.99	328,930.18	1,407,610.69	342,865.03	495,863.94	473,188.56	4,626,056.70
4143100001	Expedición de Licencias de Bebidas Alcohólicas	0.00	0.00	558,725.28	390,960.00	0.00	0.00	0.00	750,730.08	447,504.96	207,121.92	2,355,042.24
4143100002	Refrendo de Licencias de Bebidas Alcohólicas	3,004,379.91	444,485.90	22,322,010.00	231,869.67	906,702.41	811,667.72	220,653.01	334,958.87	166,328.65	364,328.65	28,806,736.50
4143100003	Movimientos de Patentes de Bebidas Alcohólicas	436,052.89	0.00	35,373.92	171,052.96	297,601.61	0.00	0.00	692,086.06	0.00	147,261.60	1,779,429.06
4143100004	Expedición de Otras Licencias y Refrendos	2,669,979.82	1,566,879.93	776,401.13	168,394.73	272,393.69	468,066.81	662,671.82	561,540.25	630,244.27	521,723.08	8,298,295.53
4143140001	Por Servicios Catastrales	1,261,762.33	1,028,766.00	1,102,191.26	790,683.34	1,018,955.91	1,782,203.13	553,025.38	909,302.77	1,212,898.21	1,831,869.92	11,491,658.25
4143150001	Por Servicios de Certificaciones Legalizaciones y Expedición de Copias Certificadas	887,351.48	945,847.43	805,275.53	417,950.24	467,723.69	705,036.52	604,108.48	882,990.92	1,096,430.55	911,918.99	7,726,633.83
4143170001	Por Servicio Público de Iluminación	0.00	4,774,566.70	3,721,863.53	4,896,764.52	4,095,690.25	2,891,731.71	4,841,381.59	5,051,422.19	5,640,248.63	4,588,553.80	40,502,322.92
4143180000	Por Servicios Municipales de Salud	480,232.54	520,842.73	416,566.56	152,352.48	163,281.38	220,196.70	284,304.97	336,967.45	279,527.80	344,373.73	3,198,646.34
414400000	ACCESORIOS DE DERECHOS	136,685.44	527,600.02	572,144.98	547,955.22	666,264.20	209,097.01	116,300.63	139,946.65	111,461.59	230,503.04	3,257,957.88
4144010001	Recargos Catastro	136,685.44	114,486.94	154,848.25	162,723.61	366,858.81	122,076.08	114,267.71	136,728.95	108,408.58	224,493.71	1,641,578.08
4144020001	Gastos de Ejecución de Derechos	0.00	413,113.08	417,295.83	385,231.61	299,405.39	87,020.93	2,032.92	3,217.70	3,053.01	6,009.33	1,616,379.80
414900000	OTROS DERECHOS	0.00	12,811.00	20,066.00	0.00	3,630.00	0.00	0.00	0.00	5,337.60	5,757.40	47,602.00
4149010000	Cheques Devueltos	0.00	12,811.00	20,066.00	0.00	3,630.00	0.00	0.00	0.00	5,337.60	5,757.40	47,602.00
414000000	DERECHOS	12,124,257.87	12,622,256.48	33,890,062.26	11,546,996.14	10,189,876.35	9,165,084.73	10,098,451.14	11,837,137.02	13,654,898.49	12,105,000.19	137,234,020.67
415100000	PRODUCTOS DERIVADOS DEL USO Y APROVECHAMIENTO, DE BIENES NO SUJETOS	815,787.07	765,382.75	672,906.39	313,516.96	113,277.44	122,328.21	175,877.43	1,544,559.79	365,900.34	698,583.47	5,588,119.85
4151020000	Por Establecimiento y Empresas que Dependan del Municipio	492,295.09	458,758.33	309,401.52	6,563.00	6,480.00	9,915.00	37,546.50	66,109.50	84,499.00	180,370.00	1,650,937.94
4151030002	Por Créditos a Favor del Municipio	267,278.87	283,441.09	317,675.44	201,557.27	106,774.57	113,386.65	138,310.72	1,478,430.08	117,218.34	518,193.25	3,542,266.28
4151080001	Otros Productos que Generan Ingresos Corrientes	56,213.11	23,183.33	45,829.43	105,396.69	22.87	26.56	20.21	20.21	164,183.00	20.22	394,915.63
415000000	PRODUCTOS DE TIPO CORRIENTE	815,787.07	765,382.75	672,906.39	313,516.96	113,277.44	122,328.21	175,877.43	1,544,559.79	365,900.34	698,583.47	5,588,119.85
416100000	APROVECHAMIENTOS	369,683.01	230,016.20	1,333,809.39	-124,135.32	922,700.65	-159,363.48	267,411.66	49,017.74	-222,922.17	244,745.37	2,910,963.05
4161030001	Donativos y Aportaciones	101,443.03	43,716.36	33,492.76	16,657.80	245,764.98	33,565.06	52,813.27	55,572.36	-206,397.99	57,165.05	433,792.48
4161070001	No Especificados	268,239.98	186,299.84	1,300,316.63	-140,792.92	676,935.67	-192,928.54	214,598.39	-6,554.62	-51,524.18	167,580.32	2,442,170.57
4161080001	Enajenación de Bienes Muebles e Inmuebles Municipales	0.00	0.00	0.00	0.00	0.00	0.00	0.00	0.00	35,000.00	0.00	35,000.00
416200000	MULTAS	4,669,590.05	4,259,804.77	4,506,746.83	3,180,446.89	4,040,253.30	7,249,178.32	6,515,014.10	7,300,158.95	8,672,453.49	7,388,332.69	57,981,979.39
4162010000	Multas	4,669,590.05	4,259,804.77	4,506,746.83	3,180,446.89	4,040,253.30	7,249,178.32	6,515,014.10	7,300,158.95	8,672,453.49	7,388,332.69	57,981,979.39
416801000	ACCESORIOS DE APROVECHAMIENTOS	0.00	0.00	0.00	0.00	0.00	259,310.24	229,494.08	238,529.28	237,640.68	200,355.56	1,165,329.84
4168010004	Gastos de Ejecución del Ejercicio	0.00	0.00	0.00	0.00	0.00	259,310.24	229,494.08	238,529.28	237,640.68	200,355.56	1,165,329.84
416000000	APROVECHAMIENTOS DE TIPO CORRIENTE	5,239,273.06	4,489,620.97	5,840,556.22	3,056,311.57	4,962,953.95	7,349,125.08	7,011,919.84	7,587,705.97	6,687,172.00	7,833,433.62	62,058,272.28



MUNICIPIO DE DURANGO
DIRECCION MUNICIPAL DE ADMINISTRACION Y FINANZAS



INGRESOS Y EGRESOS DEL 1o. DE ENERO AL 31 DE OCTUBRE DE 2020

CTA	NOMBRE	ENERO	FEBRERO	MARZO	ABRIL	MAYO	JUNIO	JULIO	AGOSTO	SEPTIEMBRE	OCTUBRE	ACUMULADO
4211010000	PARTICIPACIONES FEDERALES	0.00	80,408,655.42	125,674,899.39	74,914,351.27	112,282,556.34	71,754,861.55	58,725,194.10	111,962,759.52	92,539,229.70	85,119,572.57	813,382,079.86
4211010001	Fondo General de Participaciones	0.00	46,031,861.74	69,022,909.00	47,129,566.27	67,859,899.21	46,327,483.72	37,042,761.72	70,531,580.01	53,567,676.03	49,515,376.18	487,029,113.88
4211010002	Fondo de Fiscalización	0.00	3,591,190.52	1,768,100.71	1,780,656.69	6,628,950.75	1,839,551.48	1,768,100.71	8,291,136.80	1,768,100.71	1,768,100.71	29,203,889.08
4211010003	Fondo de Fomento Municipal	0.00	17,870,102.33	26,981,993.84	18,240,694.41	26,963,138.88	15,222,993.01	14,016,930.25	22,052,783.42	20,638,310.48	19,068,898.07	181,055,844.69
4211010005	Impuesto Especial Sobre Productos y Servicios	0.00	1,350,223.55	2,244,756.13	1,047,878.06	988,444.13	1,491,412.86	813,887.24	135,490.69	1,141,696.39	1,500,341.46	10,714,130.51
4211010006	Impuesto Especial Sobre Productos y Servicios, Por Venta de Gasolina y Diésel	0.00	1,925,920.28	2,189,379.71	2,054,833.84	3,877,021.37	1,690,713.65	0.00	1,394,928.61	1,588,114.09	1,654,487.15	16,375,398.70
4211010010	Fondo de Impuesto Sobre la Renta	0.00	9,639,357.00	23,467,760.00	4,660,722.00	5,965,102.00	5,182,706.83	5,083,514.18	9,556,839.99	13,835,332.00	11,612,369.00	89,003,703.00
4212000000	APORTACIONES	38,741,622.00	47,264,249.00	47,264,249.00	48,878,349.00	47,264,249.00	47,264,249.00	47,264,249.00	47,264,249.00	47,264,249.00	47,264,249.00	465,733,963.00
4212010001	Fondo Estatal Para El Fortalecimiento de los Municipios	38,741,622.00	38,741,622.00	38,741,622.00	40,355,722.00	38,741,622.00	38,741,622.00	38,741,622.00	38,741,622.00	38,741,622.00	38,741,622.00	389,030,320.00
4212010002	Fondo Estatal Para la Infraestructura Social Municipal	0.00	8,522,627.00	8,522,627.00	8,522,627.00	8,522,627.00	8,522,627.00	8,522,627.00	8,522,627.00	8,522,627.00	8,522,627.00	76,703,643.00
4213000000	CONVENIOS	0.00	0.00	23,117,166.60	6,014,314.00	0.00	0.00	755,467.00	0.00	-474,534.76	4,742,092.40	34,154,505.24
4213000000	Convenios	0.00	0.00	23,117,166.60	6,014,314.00	0.00	0.00	755,467.00	0.00	-474,534.76	4,742,092.40	34,154,505.24
4214000000	INCENTIVOS DE LA COLABORACIÓN FISCAL	0.00	1,133,678.22	1,107,147.63	907,081.38	716,546.32	769,074.79	343,685.95	532,589.84	578,252.23	727,665.75	6,815,722.11
4214010001	Impuesto Sobre Tenencia y Uso de Vehículos	0.00	19.41	193.99	1,948.50	2,640.12	177.57	478.43	31.73	292.79	818.95	6,501.49
4214010002	Impuesto Sobre Automóviles Nuevos	0.00	1,012,133.97	985,428.80	783,608.04	592,381.36	647,372.38	221,682.68	411,033.27	456,434.60	605,321.96	5,715,397.06
4214010003	Fondo de Compensación ISAN	0.00	121,524.84	121,524.84	121,524.84	121,524.84	121,524.84	121,524.84	121,524.84	121,524.84	121,524.84	1,093,723.56
4219000000	OTROS INGRESOS DE LIBRE DISPOSICIÓN	10,000,000.00	1,263,943.00	1,263,943.00	1,263,943.00	1,263,943.00	1,263,943.00	1,263,943.00	1,406,335.49	1,389,109.41	1,389,109.41	22,007,721.91
4219010001	Fondo Estatal	0.00	1,263,943.00	1,263,943.00	1,263,943.00	1,263,943.00	1,263,943.00	1,263,943.00	1,351,862.00	1,351,862.00	1,351,862.00	11,639,244.00
4219010002	Otros Apoyos Extraordinarios	10,000,000.00	0.00	0.00	0.00	0.00	0.00	0.00	0.00	0.00	0.00	10,000,000.00
4219010003	Recaudación de ISR por Enajenación de Bienes Inmuebles	0.00	0.00	0.00	0.00	0.00	0.00	0.00	276,757.01	54,473.49	37,247.41	368,477.91
4200000000	PARTICIPACIONES Y APORTACIONES	48,741,622.00	130,070,525.64	198,427,405.62	131,978,038.65	161,527,294.66	121,052,128.34	108,352,539.05	161,388,217.37	141,313,531.66	139,242,689.13	1,342,093,992.12
4393000000	OTROS INGRESOS Y BENEFICIOS VARIOS	0.00	0.00	0.00	0.00	0.00	0.00	0.00	0.00	0.00	142,734.28	142,734.28
4393010001	Diferencias por Tipo de Cambio a Favor	0.00	0.00	0.00	0.00	0.00	0.00	0.00	0.00	0.00	142,734.28	142,734.28
4300000000	OTROS INGRESOS Y BENEFICIOS VARIOS	0.00	0.00	0.00	0.00	0.00	0.00	0.00	0.00	0.00	142,734.28	142,734.28
4000000000	SUMA TOTAL DE LOS INGRESOS	269,831,370.79	177,355,846.35	269,274,304.24	161,392,873.71	192,206,719.92	155,474,937.64	135,531,368.73	193,084,613.74	178,986,542.93	175,737,113.29	1,908,875,691.34



MUNICIPIO DE DURANGO
DIRECCION MUNICIPAL DE ADMINISTRACIÓN Y FINANZAS



INGRESOS Y EGRESOS DEL 1o. DE ENERO AL 31 DE OCTUBRE DE 2020

CTA	NOMBRE	ENERO	FEBRERO	MARZO	ABRIL	MAYO	JUNIO	JULIO	AGOSTO	SEPTIEMBRE	OCTUBRE	ACUMULADO
EGRESOS												
511100000	REMUNERACIONES AL PERSONAL DE CARÁCTER PERMANENTE	49,193,818.26	41,502,786.11	39,075,786.04	39,805,957.23	41,043,615.22	41,746,528.76	39,877,271.41	44,965,532.64	44,213,938.63	42,902,172.24	415,327,406.54
5111010000	Dietas	470,350.00	514,562.00	514,562.00	514,562.00	514,562.00	514,562.00	514,562.00	514,562.00	514,562.00	514,562.00	5,101,408.00
5111030000	Sueldo Base al Personal Permanente	39,723,468.26	40,888,224.11	38,561,224.04	39,291,395.23	40,529,053.22	41,231,966.76	39,362,709.41	44,450,970.64	43,699,376.63	42,387,610.24	410,225,998.54
511200000	REMUNERACIONES AL PERSONAL DE CARÁCTER TRANSITORIO	2,842,496.68	3,708,414.68	4,002,893.05	3,779,646.24	3,858,564.50	3,886,613.47	4,241,539.99	4,398,824.78	4,378,917.66	4,542,064.96	39,649,875.29
5112010000	Honorarios y Asimilables a Salarios	745,810.02	969,091.70	1,020,301.05	1,037,687.24	1,116,785.50	1,244,231.47	1,594,752.99	1,571,361.78	1,561,680.66	1,328,266.96	12,189,970.37
5112020000	Sueldo Base al Personal Eventual	2,072,186.64	2,705,322.38	2,954,192.00	2,715,959.00	2,729,778.00	2,610,149.00	2,617,520.00	2,783,263.00	2,767,737.00	3,156,798.00	27,112,905.00
5112030000	Retribuciones por Servicios de Carácter social	24,500.00	34,000.00	28,400.00	26,000.00	22,000.00	32,233.00	29,267.00	44,200.00	49,500.00	57,000.00	347,100.00
511300000	REMUNERACIONES ADICIONALES Y ESPECIALES	10,651,376.42	11,325,542.34	11,274,113.29	10,637,244.34	11,871,853.92	10,177,454.38	15,992,228.67	10,828,635.39	11,034,600.20	11,365,339.55	115,138,388.50
5113020000	Prima Vacacional, Dominical y Gratificación de Fin de Año	229,216.53	269,382.25	304,855.71	157,964.42	77,335.70	178,955.15	5,833,846.58	70,807.44	295,685.83	345,203.99	7,763,253.60
5113030000	Horas Extraordinarias	500,149.79	671,814.00	566,963.24	432,525.22	527,961.42	432,233.61	526,059.83	844,993.81	771,308.42	1,099,759.11	6,373,768.45
5113040000	Compensaciones	9,922,010.10	10,384,346.09	10,402,294.34	10,046,754.70	11,266,556.80	9,566,265.62	9,632,322.26	9,892,834.14	9,967,605.95	9,920,376.45	101,001,366.45
511400000	SEGURIDAD SOCIAL	7,811,427.48	11,841,459.52	8,764,075.43	16,851,386.12	7,233,970.65	13,120,789.14	7,566,299.50	13,587,900.29	7,117,397.91	13,847,090.48	107,741,776.52
5114010000	Aportaciones de Seguridad Social	7,811,427.48	5,080,243.76	8,433,495.28	5,816,759.85	7,233,970.65	6,969,371.08	7,240,014.20	7,240,561.54	7,117,397.91	7,429,862.77	70,373,104.52
5114030000	Aportaciones al Sistema para el Retiro	0.00	6,023,606.25	0.00	6,178,298.12	0.00	6,151,418.06	0.00	6,347,338.67	0.00	6,358,735.03	31,059,596.13
5114040000	Aportaciones para Seguros	0.00	737,409.51	330,580.15	4,856,308.15	0.00	0.00	326,285.30	0.00	0.00	58,492.68	6,309,075.87
511500000	OTRAS PRESTACIONES SOCIALES Y ECONOMICAS	10,709,966.20	12,220,041.51	11,985,993.78	10,901,239.55	11,210,061.14	11,741,716.45	10,826,352.46	11,227,857.98	10,958,432.98	12,327,280.72	114,168,039.77
5115020000	Indemnizaciones	1,348,629.65	2,448,104.38	2,378,180.86	762,871.83	492,374.90	449,711.99	474,444.02	273,769.28	226,147.81	868,548.68	9,138,033.60
5115040000	Prestaciones Contractuales	4,440,398.87	4,397,493.45	4,346,802.24	4,756,468.93	5,685,515.66	5,537,555.46	4,836,450.63	4,817,394.76	4,758,869.80	5,635,089.68	49,210,337.48
5115000000	Apoyos a la capacitación de los Servidores Públicos	0.00	0.00	0.00	0.00	0.00	0.00	0.00	0.00	52,644.84	0.00	52,644.84
5115900000	Otras Prestaciones Sociales y Económicas	4,920,937.68	5,374,443.68	5,260,107.68	5,381,900.79	5,616,920.38	5,754,449.00	5,515,457.81	6,136,693.94	5,920,770.53	5,823,642.36	55,705,323.85
511000000	SERVICIOS PERSONALES	72,209,085.02	80,598,243.56	75,101,958.59	81,975,453.48	75,228,065.43	80,673,102.20	78,503,692.03	84,988,751.08	77,703,287.38	84,983,947.95	791,965,586.72
512100000	MATERIALES DE ADMINISTRACIÓN Y EMISIÓN DE DOCUMENTOS	136,885.03	488,921.11	812,116.84	337,454.84	423,017.63	357,473.14	893,877.84	338,964.72	686,312.05	882,769.82	5,357,892.32
5121010000	Materiales, Útiles y Equipos Menores de Oficina	54,836.62	138,765.63	456,433.64	111,341.80	109,277.03	148,250.65	352,871.75	147,777.83	233,957.65	333,408.51	2,066,920.91
5121020000	Materiales y Útiles de Impresión y Reproducción	0.00	0.00	0.00	0.00	0.00	0.00	0.00	0.00	0.00	0.00	0.00
5121040000	Materiales, Útiles y Equipos Menores de Tecnología de Información y Com.	79,148.73	119,148.41	150,127.89	93,668.81	90,835.94	133,939.01	232,584.91	74,154.28	258,579.72	335,015.92	1,587,301.62
5121050000	Materiales Impreso e Información Digital	0.00	90,000.00	34,340.00	30,000.00	30,000.00	30,000.00	30,000.00	38,400.00	60,000.00	413,372.00	0.00
5121060000	Materiales de Limpieza	2,899.68	141,007.07	171,006.41	72,440.43	192,804.66	45,283.48	237,577.82	78,632.61	133,774.68	173,712.59	1,249,145.43
5121070000	Materiales y Útiles de Enseñanza	0.00	0.00	209.00	0.00	0.00	0.00	39,440.00	0.00	0.00	0.00	39,649.00
5121070000	Materiales para el Registro e Identificación de Bienes y Personas	0.00	0.00	0.00	0.00	0.00	0.00	1,503.36	0.00	0.00	0.00	1,503.36
512200000	ALIMENTOS Y UTENSILIOS	463,809.91	264,832.15	503,497.20	876,211.34	451,707.43	439,584.51	625,561.10	424,610.66	854,501.52	887,186.07	5,791,441.89
5122010000	Productos Alimenticios para Personas	331,431.41	138,685.49	369,564.70	757,409.74	334,790.83	320,102.11	496,685.10	229,873.20	710,827.99	753,349.77	4,503,010.34
5122020000	Productos Alimenticios para Animales	132,378.50	123,646.10	132,355.40	118,801.60	115,901.60	119,482.40	128,616.00	128,616.00	133,613.00	133,651.00	1,266,861.60
5122030000	Utensilios para el Servicio de Alimentación	0.00	2,500.56	1,587.10	0.00	1,015.00	0.00	0.00	6,121.46	10,160.53	185.30	21,569.95
512400000	MATERIALES Y ARTICULOS DE CONSTRUCCIÓN Y REPARACIÓN	425,216.70	609,357.48	2,539,809.98	838,395.23	1,791,122.43	794,893.85	5,862,148.79	1,113,923.37	1,821,480.60	1,947,449.72	17,734,598.15
5124010000	Productos Minerales No Metálicos	110,535.81	139,943.91	1,536,098.73	113,900.00	1,284,934.44	315,352.99	596,208.00	158,569.98	5,706.45	307,594.53	4,568,844.84
5124020000	Cementos y Productos de Concreto	5,547.67	80,266.71	45,499.00	46,411.20	11,460.00	48,099.81	19,719.89	136,203.91	2,226.20	96,259.77	491,694.26
5124030000	Cal, Yeso y Productos de Yeso	75.00	52,423.62	37,362.58	2,600.00	15,600.00	3,199.86	6,518.90	35,998.81	40,331.64	16,660.31	210,770.72
5124040000	Madera y Productos de Madera	0.00	12,740.00	1,446.80	1,044.00	747.30	14,035.56	60,085.82	44,660.10	120,630.99	158,689.05	414,079.62
5124050000	Vidrio y Productos de Vidrio	0.00	170.00	7,200.00	0.00	0.00	0.00	945.74	0.00	730.80	0.00	9,047.54
5124060000	Material Eléctrico y Electrónico	16,998.32	122,653.71	18,369.79	85,976.80	357,718.22	61,791.18	4,625,217.00	216,417.50	300,647.01	163,677.91	5,963,376.44
5124070000	Artículos Metálicos para la Construcción	25,729.43	77,312.81	73,175.29	239,708.61	63,549.46	38,714.51	137,434.54	259,188.54	229,474.66	308,364.62	1,452,652.47
5124900000	Otros Materiales y Artículos de Construcción y Reparación	266,330.47	114,836.72	820,657.79	348,754.62	57,112.01	311,759.84	415,414.70	245,101.27	1,121,732.85	696,203.53	4,598,003.60
512500000	PRODUCTOS QUÍMICOS, FARMACÉUTICOS Y DE LABORATORIO	48,779.39	265,648.86	130,827.47	354,298.74	239,652.24	152,527.52	626,591.21	448,414.37	323,741.25	612,797.44	3,203,277.69
5125010000	Productos Químicos Básicos	0.00	0.00	0.00	99,721.96	1,044.00	0.00	50,873.39	83,601.17	25,582.00	0.00	270,921.52
5125020000	Fertilizantes, Pesticidas y Otros Agroquímicos	0.00	0.00	0.00	0.00	0.00	3,248.00	0.00	6,141.04	109,480.00	0.00	118,869.04
5125030000	Medicinas y Productos Farmacéuticos	36,727.36	231,444.17	16,124.27	148,416.97	117,792.11	41,069.67	95,811.08	89,620.29	35,455.30	135,246.45	950,807.87
5125040000	Materiales, Accesorios y Suministros Médicos	11,869.60	13,384.01	27,936.47	65,928.01	90,076.43	71,336.59	199,295.04	60,245.80	58,176.11	309,808.79	908,059.85
5125050000	Materiales, Accesorios y Suministros de Laboratorio	0.00	0.00	0.00	0.00	0.00	0.00	0.00	40,733.40	0.00	64,261.40	64,261.40
5125060000	Fibras Sintéticas, Hules, Plásticos y Derivados	182.43	20,819.68	84,566.73	40,231.80	30,839.70	36,871.06	280,412.70	175,257.07	95,047.84	126,008.80	890,338.01
512600000	COMBUSTIBLES, LUBRICANTES Y ADITIVOS	6,249,896.26	8,135,725.23	7,182,358.50	4,636,237.57	2,805,428.13	4,946,245.21	5,209,347.14	9,341,941.08	5,845,303.13	8,652,908.49	63,009,390.74
5126010000	Combustibles, Lubricantes y Aditivos	6,249,896.26	8,135,725.23	7,182,358.50	4,636,237.57	2,805,428.13	4,946,245.21	5,209,347.14	9,341,941.08	5,845,303.13	8,652,908.49	63,009,390.74
512700000	VESTUARIO, BLANCOS, PRENDAS DE PROTECCIÓN Y ARTICULOS DEPORTIVOS	82,851.08	7,714.92	244,978.67	51,267.94	29,531.51	4,476.81	197,058.88	2,233,353.00	183,370.96	511,773.91	3,437,825.26
5127010000	Vestuario y Uniformes	0.00	0.00	56,618.67	0.00	20,195.60	0.00	169,212.32	2,207,278.20	43,152.00	348,949.68	2,845,407.47
5127020000	Prendas de Seguridad y Protección Personal	0.00	6,493.00	6,556.00	6,732.06	3,335.91	4,476.81	22,843.96	17,026.80	139,877.97	102,935.17	310,267.68
5127030000	Artículos Deportivos	82,851.08	1,231.92	123,795.20	0.00	0.00	0.00	0.00	0.00	0.00	57,627.06	265,505.26



MUNICIPIO DE DURANGO
DIRECCION MUNICIPAL DE ADMINISTRACIÓN Y FINANZAS



INGRESOS Y EGRESOS DEL 1o. DE ENERO AL 31 DE OCTUBRE DE 2020

CTA	NOMBRE	ENERO	FEBRERO	MARZO	ABRIL	MAYO	JUNIO	JULIO	AGOSTO	SEPTIEMBRE	OCTUBRE	ACUMULADO
5127040000	Productos Textiles	0.00	0.00	58,000.00	58,000.00	0.00	0.00	0.00	9,048.00	340.99	2,262.00	11,650.99
5127050000	Blanos y Otros Productos Textiles	0.00	0.00	0.00	0.00	0.00	0.00	4,993.80	0.00	0.00	0.00	4,993.80
5128000000	MATERIALES Y SUMINISTROS DE SEGURIDAD	0.00	0.00	0.00	0.00	0.00	0.00	0.00	0.00	0.00	0.00	0.00
5128020000	Materiales de Seguridad Publica	0.00	0.00	0.00	0.00	0.00	0.00	0.00	0.00	0.00	0.00	0.00
5128030000	Prendas de Protección para Seguridad Pública y Nacional	0.00	0.00	0.00	0.00	0.00	0.00	0.00	0.00	0.00	0.00	0.00
5129000000	HERRAMIENTAS, REFACCIONES Y ACCESORIOS MENORES	48,550.53	66,073.56	440,173.44	232,554.96	282,535.46	608,900.32	698,671.08	408,563.46	538,660.65	551,752.76	3,676,436.32
5129010000	Herramientas Menores	88.00	24,904.72	35,258.18	0.00	58,273.45	63,992.92	78,684.76	23,699.05	11,969.55	110,572.69	407,443.32
5129020000	Refacciones y Accesorios Menores de Edificios	1,232.84	3,434.33	18,712.73	4,532.12	300.13	5,579.49	10,791.11	1,538.53	25,775.47	12,367.05	84,263.80
5129030000	Refacciones y Accesorios Menores de Mobiliario y Equipo de Administración, Educativa	0.00	0.00	0.00	0.00	0.00	0.00	19,497.54	585.50	27,325.00	2,268.61	49,686.65
5129040000	Refacciones y Accesorios Menores de Equipo de computo y Tecnologías de la Información	0.00	4,528.58	1,328.20	17,415.59	4,478.10	18,632.39	45,799.09	50,681.09	40,125.36	37,677.26	220,665.66
5129050000	Refacciones y Accesorios Menores de Instrumental Médico y de Laboratorio	0.00	0.00	34,191.80	3,621.07	0.00	10,966.00	14,595.00	617.99	0.00	2,915.00	66,906.86
5129060000	Refacciones y Accesorios Menores de Equipo de Transporte	46,918.10	6,313.03	333,415.61	135,910.94	120,211.89	454,059.80	481,106.94	149,017.51	283,082.42	293,618.74	2,303,654.98
5129080000	Refacciones y Accesorios Menores de Maquinaria y Otros Equipos	0.00	2,989.94	17,266.92	23,337.75	87,573.32	53,488.76	15,322.23	177,353.19	58,723.65	41,626.10	477,681.86
5129090000	Refacciones y Accesorios Menores de Otros Bienes Muebles	311.69	23,902.96	0.00	47,737.49	11,698.57	2,180.96	32,874.41	5,060.60	91,659.20	50,707.31	266,133.19
5120000000	MATERIALES Y SUMINISTROS	7,455,989.00	9,629,272.51	11,853,554.40	7,223,884.74	6,017,194.83	7,303,991.36	14,113,287.24	14,309,770.66	10,253,370.16	14,046,637.41	102,406,862.31
5131000000	SERVICIOS BASICOS	746,063.57	7,276,036.12	8,146,148.25	7,700,757.72	7,049,348.80	6,895,264.54	6,065,632.46	6,986,313.99	6,525,935.26	7,722,510.81	65,114,011.52
5131010000	Energía eléctrica	146,796.00	6,476,891.00	6,493,156.57	6,473,125.00	6,418,533.00	6,133,952.00	5,790,882.00	6,157,840.00	5,892,117.00	6,141,980.66	56,125,273.43
5131020000	Gas	529,572.35	627,823.74	417,685.44	46,266.07	18,422.41	15,467.79	7,575.98	51,187.20	331,411.93	394,147.73	2,439,560.64
5131030000	Agua	0.00	0.00	780,464.50	755,741.50	354,436.50	381,602.50	0.00	651,148.00	0.00	681,935.49	3,605,328.49
5131040000	Telefonía Tradicional	40,372.94	40,821.38	179,605.78	180,070.03	111,529.52	113,515.46	113,453.73	44,755.34	113,033.45	182,132.93	1,119,290.56
5131050000	Telefonía Celular	0.00	0.00	10,215.00	38,287.00	32,030.00	32,314.38	41,252.13	22,021.00	43,786.00	60,414.03	280,919.54
5131060000	Servicios de Telecomunicaciones y Satélites	709.00	0.00	0.00	1,987.00	639.00	599.00	639.00	589.00	639.00	649.00	6,460.00
5131070000	Servicios de Acceso a Internet, Redes y Procesamiento de Información	28,613.28	130,500.00	264,256.40	204,075.90	113,768.37	214,800.00	92,800.00	46,492.70	118,000.00	250,294.00	1,461,390.65
5131080000	Servicios Postales y Telegraficos	0.00	0.00	764.56	1,205.22	2,613.41	19,029.62	12,270.75	19,267.88	10,956.77	75,788.21	1,119,290.56
5132000000	SERVICIOS DE ARRENDAMIENTO	241,453.91	2,128,856.29	3,562,852.49	4,346,863.93	3,555,329.29	2,733,710.62	2,065,757.13	1,551,612.97	12,075,986.04	3,910,148.21	36,172,570.88
5132020000	Arrendamiento de Edificios	239,539.91	381,020.20	1,168,611.45	1,897,070.84	821,053.75	1,371,222.20	718,764.59	815,896.87	1,226,661.41	885,897.63	9,525,738.95
5132030000	Arrendamiento de Mobiliario y Equipo de Administración, Educativa y Recreativa	1,914.00	132.21	88,901.44	0.00	92.58	29,580.00	29,837.60	59,217.18	29,580.00	268,943.18	1,119,290.56
5132050000	Arrendamiento de Equipo de Transporte	0.00	1,677,343.87	987,435.02	421,716.00	1,000,037.98	239,800.00	7,424.00	0.00	8,974,582.43	476,992.00	13,785,331.30
5132060000	Arrendamiento de Maquinaria, Otros Equipos y Herramientas	0.00	70,360.01	0.00	43,840.00	1,566.00	477,456.00	100,200.00	60,000.00	1,054,483.10	1,101,255.33	2,909,160.44
5132070000	Arrendamiento de Activos Intangibles	0.00	0.00	614,631.38	1,984,237.09	1,732,578.98	251,658.11	866,289.49	251,658.11	432,502.11	251,658.11	6,385,213.38
5132900000	Otros Arrendamientos	0.00	0.00	703,273.20	0.00	0.00	363,994.31	343,241.45	364,840.81	358,068.82	1,164,765.14	3,298,183.73
5133000000	SERVICIOS PROFESIONALES, CIENTÍFICOS Y TÉCNICOS Y OTROS SERVICIOS	591,229.89	1,417,355.66	3,679,517.37	585,930.00	920,373.52	4,149,711.62	961,699.25	1,791,389.92	1,717,539.56	1,919,072.78	17,733,737.97
5133010000	Servicios de Legales, Contabilidad, Auditoría y Relacionados	0.00	290,000.00	0.00	0.00	270,280.00	198,215.00	478,103.39	4,628.03	399,530.46	323,013.33	1,963,770.21
5133020000	Servicios de Diseño, Arquitectura, Ingeniería y Actividades Relacionadas	0.00	0.00	0.00	0.00	23,900.36	0.00	5,800.00	23,900.36	0.00	0.00	53,600.72
5133030000	Servicios de Consultoría Administrativa, Procesos, Técnica y en Tecnologías de la Informa	0.00	71,340.00	473,280.00	132,240.00	273,647.82	30,000.00	100,775.00	744,553.77	43,773.57	100,775.00	1,970,385.16
5133040000	Servicios de Capacitación	11,600.00	0.00	220,790.00	45,530.00	0.00	2,529,773.44	12,888.89	0.00	9,048.00	150,320.00	2,979,950.33
5133050000	Servicios de Investigación Científica y Desarrollo	0.00	0.00	0.00	0.00	0.00	0.00	0.00	0.00	0.00	0.00	0.00
5133060000	Servicios de Apoyo Administrativo, Traducción, Fotocopiado e Impresión	562,111.51	536,148.87	527,956.14	192,084.77	246,453.30	294,997.28	259,027.27	727,778.73	891,702.18	536,008.03	4,774,268.08
5133070000	Servicios de Protección y Seguridad	0.00	0.00	0.00	0.00	0.00	7,067.00	0.00	589.40	0.00	0.00	7,656.40
5133080000	Servicios de Vigilancia	0.00	0.00	0.00	0.00	0.00	0.00	17,600.00	17,600.00	-17,600.00	56,640.00	74,240.00
5133090000	Servicios Profesionales, Científicos y Técnicos Integrales	17,518.38	519,866.19	2,457,491.23	216,075.23	106,092.04	1,089,658.90	87,504.70	272,258.63	391,085.35	752,316.42	5,909,867.07
5134000000	SERVICIOS FINANCIEROS, BANCARIOS Y COMERCIALES	2,164,190.88	1,211,172.72	984,676.12	689,168.38	569,022.44	303,413.40	1,066,393.16	6,191,376.74	354,902.41	609,528.48	14,143,844.73
5134010000	Servicios Financieros y Bancarios	2,164,190.88	418,071.80	846,175.41	412,871.03	356,942.50	389,167.95	124,842.91	129,425.35	243,309.70	482,407.05	5,367,406.68
5134030000	Servicios de Recaudación, Traslado y Custodia de Valores	0.00	763,500.92	137,517.31	332,225.88	177,742.24	85,340.27	113,051.46	87,314.36	107,847.06	127,121.43	1,931,660.93
5134040000	Seguro de Responsabilidad Patrimonial y Fianzas	0.00	0.00	983.40	0.00	0.00	0.00	327.60	0.00	0.00	0.00	1,311.00
5134050000	Seguros de Bienes Patrimoniales	0.00	0.00	0.00	0.00	2,112.25	0.00	828,171.19	5,974,637.03	0.00	0.00	6,804,920.47
5134070000	Fletes y Maniobras	0.00	34,800.00	0.00	0.00	0.00	0.00	0.00	0.00	3,745.65	0.00	38,545.65
5135000000	SERVICIOS DE INSTALACIÓN, REPARACIÓN Y MANTENIMIENTO	252,842.07	17,407,548.23	14,362,795.99	12,443,469.11	14,510,752.28	7,166,854.86	27,474,044.39	16,001,555.12	15,723,239.67	19,278,218.36	144,621,319.06
5135010000	Conservación y Mantenimiento Menor de Inmuebles	0.00	152,298.29	12,141.62	149,189.57	57,472.23	281,622.45	672,190.31	427,928.74	316,092.63	376,996.85	2,445,930.69
5135020000	Inst. Reparación y Mnto. de Mob. y Equipo de Admón, Educativa y Recreativa	0.00	0.00	0.00	0.00	0.00	0.00	2,610.00	2,714.40	0.00	452.40	5,776.80
5135030000	Reparación y Mantenimiento de Equipo de Computo y Tecnología de la Información	0.00	0.00	0.00	0.00	0.00	0.00	0.00	0.00	0.00	0.00	0.00
5135040000	Instalación, Reparación y Mantenimiento de Equipo e Instrumental Médico	0.00	0.00	0.00	0.00	0.00	0.00	0.00	0.00	0.00	362.28	362.28
5135050000	Reparación y Mantenimiento de Equipo de Transporte	235,435.02	197,772.85	797,718.76	409,465.24	540,177.14	1,119,866.98	413,312.27	850,315.11	750,988.89	1,942,690.44	7,257,742.50
5135070000	Instalación, Reparación y Mnto. de Maquinaria, Otros Equipos y Herramientas	17,407.05	44,726.26	13,094.00	234,909.73	53,294.75	199,511.99	381,749.77	151,572.33	201,417.86	120,364.39	1,418,048.13
5135080000	Servicios de Limpieza y Manejo de Desechos	0.00	17,012,751.03	13,539,841.61	11,648,628.57	13,853,232.13	5,538,820.24	25,998,318.24	14,566,706.54	14,445,329.29	16,808,061.61	133,411,489.26
5135090000	Servicios de Jardinería y Fumigación	0.00	0.00	0.00	1,276.00	6,761.01	27,233.20	5,863.80	2,320.00	0.00	29,290.39	81,969.40
5136000000	SERVICIOS DE COMUNICACIÓN SOCIAL Y PUBLICIDAD	0.00	1,577,997.48	2,294,238.09	2,742,596.26	1,471,057.56	4,368,781.58	1,442,664.00	2,289,080.90	2,641,560.00	2,513,788.46	21,321,782.33
5136010000	Difusión por Radio, Televisión y Otros medios de Mensajes Sobre Programas y Actividades	0.00	1,344,130.74	1,979,122.72	2,119,762.87	1,471,057.56	4,107,781.58	1,442,664.00	2,289,080.90	2,325,960.00	2,513,788.46	19,573,348.83



MUNICIPIO DE DURANGO
DIRECCION MUNICIPAL DE ADMINISTRACIÓN Y FINANZAS



INGRESOS Y EGRESOS DEL 1o. DE ENERO AL 31 DE OCTUBRE DE 2020

CTA	NOMBRE	ENERO	FEBRERO	MARZO	ABRIL	MAYO	JUNIO	JULIO	AGOSTO	SEPTIEMBRE	OCTUBRE	ACUMULADO
5136030001	Servicios de Creatividad, Producción y Producción de Publicidad Excepto Internet	0.00	0.00	0.00	0.00	0.00	0.00	0.00	0.00	0.00	0.00	0.00
5136050000	Servicios de la Industria Fílmica del Sonido y del Vídeo	0.00	0.00	116,000.00	58,000.00	29,000.00	29,000.00	0.00	0.00	0.00	0.00	203,000.00
5136060000	Servicio de Creación y Difusión de Contenido a Traves de Internet	0.00	218,866.75	199,113.37	564,833.39	0.00	232,000.00	0.00	0.00	246,000.00	0.00	1,460,813.51
5136900000	Otros Servicios de Información	0.00	14,999.99	0.00	0.00	0.00	0.00	0.00	0.00	69,600.00	0.00	84,599.99
5137000000	SERVICIOS DE TRASLADO Y VIATICOS	14,258.95	221,777.88	210,487.98	152,982.06	10,202.49	201.00	5,517.95	27,391.70	32,491.20	44,933.00	720,244.21
5137010000	Pasajes Aereos	0.00	48,604.00	131,721.00	76,458.00	0.00	0.00	0.00	11,564.00	22,575.00	7,458.00	298,380.00
5137020000	Pasajes Terrestres	2,372.38	4,534.65	0.00	134.00	0.00	0.00	458.00	0.00	1,930.00	0.00	9,439.03
5137050000	Viáticos en el País	11,886.57	168,639.23	78,766.98	76,390.06	10,202.49	201.00	5,049.95	15,827.70	7,986.20	37,475.00	412,425.18
5138000000	SERVICIOS OFICIALES	584,915.15	772,357.51	1,269,458.86	872,823.47	841,184.76	834,766.88	1,182,985.78	685,949.99	638,701.02	846,692.40	8,529,835.82
5138010000	Gastos de Ceremonial	0.00	0.00	0.00	0.00	0.00	0.00	9,280.00	0.00	0.00	101,458.24	110,738.24
5138020000	Gastos de Orden Social y Cultural	584,915.15	761,505.51	1,269,458.86	868,221.42	833,114.16	834,766.88	1,173,705.78	676,885.23	622,530.62	730,512.58	8,355,616.19
5138050000	Gastos de Representación	0.00	10,852.00	0.00	4,602.05	8,070.60	0.00	0.00	9,064.76	16,170.40	14,721.58	63,481.39
5139000000	OTROS SERVICIOS GENERALES	315,900.75	512,662.90	721,981.87	896,685.23	962,418.98	692,808.02	617,553.35	605,225.41	1,683,221.56	1,606,662.75	8,616,126.82
5139010000	Gastos de Funeral	0.00	0.00	0.00	0.00	0.00	0.00	0.00	0.00	0.00	0.00	0.00
5139020000	Impuestos y Derechos	0.00	204,001.41	151,111.72	222,276.64	189,737.84	117,404.31	196,560.09	205,087.74	480,385.20	253,804.28	2,030,369.23
5139040000	Sentencias y Resoluciones por Autoridad Competente	0.00	0.00	0.00	0.00	0.00	0.00	0.00	0.00	0.00	0.00	0.00
5139050000	Penas, Multas, Accesorios y Actualizaciones	0.00	0.00	0.00	0.00	0.00	0.00	0.00	2.66	41.23	352.76	396.65
5139060000	Otros Gastos por Responsabilidades	0.00	0.00	107,685.74	0.00	2,900.00	0.00	0.00	0.00	129,960.00	818,409.61	1,058,955.35
5139900000	Otros Servicios Generales	315,900.75	308,661.49	463,184.41	674,408.59	759,781.14	575,403.71	420,993.26	401,135.01	1,072,635.13	534,096.10	5,526,399.59
5130000000	SERVICIOS GENERALES	4,910,855.17	32,525,764.19	35,232,155.02	30,431,276.16	29,889,690.10	27,145,512.52	40,882,247.47	36,110,815.74	41,393,575.72	38,451,555.25	316,973,447.34
5212010000	TRANSFERENCIAS OTORGADAS A ENTIDADES PARAESTATALES	7,990,920.80	8,499,191.31	7,346,137.57	10,387,572.58	7,675,594.89	7,917,553.85	10,089,973.29	11,253,548.99	6,985,617.42	8,747,686.03	86,893,796.73
5212020000	Transferencias Otorgadas a Entidades Paraestatales	7,990,920.80	8,499,191.31	7,346,137.57	10,387,572.58	7,675,594.89	7,917,553.85	10,089,973.29	11,253,548.99	6,985,617.42	8,747,686.03	86,893,796.73
5230060000	SUBSIDIOS Y SUBVENCIONES	52,553,187.85	6,292,224.39	16,023,829.49	5,830,266.08	6,067,503.01	7,331,175.82	5,193,427.35	5,015,092.36	6,243,471.94	5,627,547.96	118,177,726.25
5231900000	Otros subsidios	52,553,187.85	6,292,224.39	16,023,829.49	5,830,266.08	6,067,503.01	7,331,175.82	5,193,427.35	5,015,092.36	6,243,471.94	5,627,547.96	118,177,726.25
5241000000	AYUDAS SOCIALES	172,272.00	258,550.00	5,216,891.27	2,358,938.36	3,485,795.45	3,115,540.01	2,179,074.36	2,541,772.66	3,091,887.43	2,325,837.84	24,749,359.38
5241010000	Ayudas Sociales a Personas	172,272.00	258,550.00	396,344.96	755,717.00	477,880.00	341,000.00	521,449.99	1,410,338.01	1,620,210.00	613,069.00	6,566,830.96
5242020000	Becas y Otras Ayudas para Programas de Capacitación	0.00	0.00	3,998,000.00	0.00	-80,250.00	0.00	74,750.00	0.00	400,000.00	200,000.00	4,592,500.00
5243010000	Ayudas Sociales a Instituciones de Enseñanza	0.00	0.00	32,500.00	131,000.00	68,500.00	5,000.00	5,000.00	62,000.00	5,000.00	277,500.00	586,500.00
5243030000	Ayudas Sociales a Instituciones sin Fines de Lucro	0.00	0.00	432,500.00	324,000.00	1,257,500.00	675,500.00	729,000.00	606,500.00	411,500.00	740,500.00	5,177,000.00
5244010000	Ayudas por Desastres Naturales y Otros Siniestros	0.00	0.00	359,346.31	1,148,221.36	1,763,165.45	2,094,040.01	848,874.37	462,934.65	655,177.43	494,768.84	7,826,526.42
5259000000	OTRAS PENSIONES Y JUBILACIONES	80,461.28	80,117.89	80,213.91	80,486.15	80,037.21	85,519.16	99,411.52	96,170.33	114,725.28	90,219.15	887,361.88
5259010000	Otras Pensiones y Jubilaciones	80,461.28	80,117.89	80,213.91	80,486.15	80,037.21	85,519.16	99,411.52	96,170.33	114,725.28	90,219.15	887,361.88
5200000000	TRANSFERENCIAS, ASIGNACIONES, SUBSIDIOS Y OTRAS AYUDAS	60,796,841.93	17,130,083.59	28,668,872.24	18,657,263.17	17,309,930.56	18,449,788.84	17,561,886.52	18,906,584.34	16,435,702.07	16,781,290.96	230,708,244.24
5411000000	INTERESES DE LA DEUDA PÚBLICA	0.00	2,631,102.16	2,353,428.49	2,578,091.35	2,183,308.78	2,144,973.28	2,264,061.99	2,106,038.26	2,129,587.50	1,810,570.50	20,201,162.31
5411010000	Intereses de la Deuda Interna con Instituciones de Crédito	0.00	2,631,102.16	2,353,428.49	2,578,091.35	2,183,308.78	2,144,973.28	2,264,061.99	2,106,038.26	2,129,587.50	1,810,570.50	20,201,162.31
5410000000	INTERESES COMISIONES Y OTROS GASTOS DE LA DEUDA PÚBLICA	0.00	2,631,102.16	2,353,428.49	2,578,091.35	2,183,308.78	2,144,973.28	2,264,061.99	2,106,038.26	2,129,587.50	1,810,570.50	20,201,162.31
5510000000	ESTIMACION, DEPRECIACION, DETERIORO, AMORTIZACION, PROVISIONES Y RESE	2,139,992.10	1,959,511.92	1,956,157.53	1,974,241.91	1,974,139.80	1,982,384.56	2,079,308.66	2,279,444.52	2,948,015.83	3,074,570.03	22,367,766.86
5513000000	Depreciación de Bienes Inmuebles	458,277.88	458,277.88	458,277.88	458,277.88	458,277.88	458,277.88	458,277.88	458,277.88	458,277.88	458,277.88	4,582,778.80
5514000000	Depreciación de Otra Infraestructura	342,193.87	342,193.87	342,193.87	342,193.87	342,193.87	342,193.87	342,193.87	342,193.87	342,193.87	342,193.87	3,380,549.39
5515000000	Depreciación de Bienes Muebles	1,259,547.64	1,079,067.46	1,075,713.07	1,077,130.78	1,077,028.67	1,085,273.43	1,097,639.93	1,094,901.67	1,712,738.49	1,738,073.67	12,297,114.81
5516000000	Detenore de los Activos Biológicos	18,166.67	18,166.67	18,166.67	18,166.67	18,166.67	18,166.67	18,166.67	18,166.67	18,166.67	18,166.67	181,416.70
5517000000	Amortización de Activos Intangibles	61,806.04	61,806.04	61,806.04	61,806.04	61,806.04	61,806.04	146,363.64	349,237.76	399,972.25	501,441.27	1,767,851.16
5500000000	OTROS GASTOS Y PERDIDAS EXTRAORDINARIAS	2,139,992.10	1,959,511.92	1,956,157.53	1,974,241.91	1,974,139.80	1,982,384.56	2,079,308.66	2,279,444.52	2,948,015.83	3,074,570.03	22,367,766.86
5600000000	INVERSIÓN PÚBLICA	0.00	0.00	2,379.85	0.00	904.25	37.86	0.00	0.00	1,580.00	1,190.70	6,092.66
5610000000	Inversión Pública	0.00	0.00	2,379.85	0.00	904.25	37.86	0.00	0.00	1,580.00	1,190.70	6,092.66
5600000000	INVERSIÓN PÚBLICA	0.00	0.00	2,379.85	0.00	904.25	37.86	0.00	0.00	1,580.00	1,190.70	6,092.66
5000000000	SUMA TOTAL DE EGRESOS	147,512,763.22	144,673,977.93	155,168,506.12	142,840,210.81	132,603,233.75	137,699,700.62	155,404,483.91	158,701,404.60	150,865,110.66	159,159,762.82	1,484,629,162.44



MUNICIPIO DE DURANGO
DIRECCIÓN MUNICIPAL DE ADMINISTRACIÓN Y FINANZAS
ESTADOS DE SITUACIÓN FINANCIERA 2020
CONSOLIDADO



DURANGO

NOMBRE	ENERO	FEBRERO	MARZO	ABRIL	MAYO	JUNIO	JULIO	AGOSTO	SEPTIEMBRE	OCTUBRE
ACTIVO CIRCULANTE	345,171,984.93	358,692,797.06	447,862,307.99	451,657,897.69	497,408,198.02	504,176,323.22	515,813,482.96	518,720,102.07	538,124,656.09	570,570,873.03
EFFECTIVO Y EQUIVALENTE DE EFFECTIVO	176,835,696.35	154,820,870.38	194,803,032.53	159,924,294.57	176,540,692.75	177,843,033.47	171,854,509.59	138,909,460.35	141,729,203.78	157,668,197.52
EFFECTIVO	100,000.00	302,000.00	305,000.00	320,000.00	330,000.00	330,000.00	334,000.00	334,000.00	334,000.00	0.00
BANCOS TESORERÍA	111,083,682.52	84,624,752.97	129,924,555.90	126,652,882.35	138,126,162.69	137,832,438.92	106,816,227.16	91,241,176.88	97,152,436.15	79,314,042.02
INVERSIONES FINANCIERAS	50,197,109.43	49,529,347.39	38,045,222.42	21,708,020.36	21,953,178.02	27,882,910.67	57,364,150.61	37,462,839.23	40,386,930.05	70,586,530.50
DEPOSITOS EN FONDOS DE TERCEROS	15,454,834.40	20,344,570.00	26,526,254.23	12,233,411.86	18,131,552.04	11,890,683.88	7,340,131.82	7,871,444.24	4,189,837.55	7,767,625.00
EFFECTIVO O EQUIVALENTES DE EFFECTIVO A RECIBIR	164,942,611.58	206,304,431.50	249,283,637.58	287,889,684.19	315,327,280.43	322,704,519.31	338,621,038.25	372,323,918.46	387,422,380.03	350,898,597.34
CUENTAS POR COBRAR A CORTO PLAZO	119,825,560.74	154,720,223.35	202,409,400.51	240,746,715.83	268,348,419.28	275,288,217.14	272,233,268.29	322,791,380.44	337,297,254.86	0.00
DEUDORES DIVERSOS	42,243,669.06	42,860,184.89	43,997,538.38	44,364,170.33	44,089,119.79	44,539,940.32	63,442,170.54	45,503,359.05	45,702,110.30	347,430,309.35
PRESTAMOS OTORGADOS	2,873,181.76	2,724,023.26	2,876,696.69	2,878,778.03	2,879,741.36	2,876,361.85	2,945,699.42	3,029,178.97	3,089,014.87	3,142,997.99
DEUDORES POR ANTICIPOS DE LA TESORERÍA A CORTO PLAZO	0.00	0.00	0.00	0.00	0.00	0.00	0.00	0.00	334,000.00	325,290.00
DERECHOS A RECIBIR BIENES O SERVICIOS	3,393,747.02	3,587,695.20	3,575,637.86	3,743,738.93	3,539,862.84	3,528,770.44	5,337,935.12	9,488,723.26	8,973,072.30	12,184,078.19
ANTICIPO A CORTO PLAZO	3,393,747.02	3,587,695.20	3,575,637.86	3,743,738.93	3,539,862.84	3,528,770.44	5,337,935.12	9,488,723.26	8,973,072.30	12,184,078.19
OTROS DERECHOS A RECIBIR BIENES O SERVICIOS	0.00	0.00	0.00	0.00	0.00	0.00	0.00	0.00	0.00	0.00
ALMACENES	0.00	0.00	0.00	0.00	0.00	0.00	0.00	0.00	0.00	0.00
ALMACENES DE MATERIALES Y SUMINISTROS DE CONSUMO	0.00	0.00	0.00	0.00	0.00	0.00	0.00	0.00	0.00	0.00
OTROS ACTIVOS CIRCULANTES	0.00	0.00	0.00	0.00	0.00	0.00	0.00	0.00	0.00	0.00
ACTIVO NO CIRCULANTE	2,692,556,134.83	2,696,590,337.93	2,708,577,062.62	2,716,826,899.48	2,725,690,788.46	2,741,018,281.03	2,774,131,747.00	2,872,581,287.96	2,882,432,418.18	2,896,355,790.94
BIENES INMUEBLES	2,688,557,491.23	2,696,551,205.25	2,707,652,359.33	2,719,868,168.70	2,726,370,354.24	2,740,162,939.01	2,775,036,251.80	2,841,149,794.84	2,849,839,298.59	2,855,575,471.55
TERRENOS	2,030,353,513.74	2,030,353,513.74	2,030,353,513.74	2,030,353,513.74	2,030,353,513.74	2,033,206,474.96	2,060,127,668.19	2,082,829,895.88	2,082,829,895.88	2,082,829,895.88
VIVIENDA	0.00	0.00	0.00	0.00	0.00	0.00	0.00	0.00	0.00	0.00
EDIFICIOS NO RESIDENCIALES	498,830,369.53	498,830,369.53	498,830,369.53	498,830,369.53	498,830,369.53	498,830,369.53	498,830,369.53	498,830,369.53	498,830,369.53	498,830,369.53
CONSTRUCCIONES EN PROCESO	159,373,607.96	167,367,322.98	178,676,476.06	190,684,285.43	199,186,470.97	208,126,084.50	216,078,214.18	259,469,529.53	267,999,033.18	273,915,206.14
ACCIONES DE FOMENTO	0.00	0.00	0.00	0.00	0.00	0.00	0.00	0.00	0.00	0.00
BIENES MUEBLES	329,474,013.16	329,474,013.16	330,105,742.30	330,284,686.70	330,659,884.94	325,281,330.10	325,800,791.84	355,345,701.40	357,177,082.88	384,083,576.27
MOBILIARIO Y EQUIPO DE ADMINISTRACION	62,656,499.78	62,656,499.78	62,781,362.18	62,781,362.18	62,896,376.22	58,424,412.66	58,486,422.06	58,692,135.15	58,687,957.35	59,029,704.85
MOBILIARIO Y EQUIPO EDUCACIONAL Y RECREATIVO	7,149,949.66	7,149,949.66	7,211,449.28	7,211,449.28	7,268,260.28	7,268,260.28	7,268,260.28	7,279,260.28	7,295,935.28	7,452,276.02
EQUIPO E INSTRUMENTAL MEDICO Y DE LABORATORIO	5,338,463.42	5,338,463.42	5,338,463.42	5,338,463.42	5,338,463.42	5,338,463.42	5,560,846.30	5,560,846.30	5,625,120.74	5,665,123.39
EQUIPO DE TRANSPORTE	190,325,039.62	190,325,039.62	190,325,039.62	190,325,039.62	190,325,039.62	188,070,524.10	188,096,754.10	217,230,204.10	218,430,204.10	222,094,444.10
EQUIPO DE DEFENSA Y SEGURIDAD	2,992,414.94	2,992,414.94	2,992,414.94	2,992,414.94	2,992,414.94	2,992,414.94	2,992,414.94	2,992,414.94	2,992,414.94	2,992,414.94
MAQUINARIA, OTROS EQUIPOS Y HERRAMIENTAS	57,609,548.24	57,609,548.24	57,685,315.36	57,651,499.76	58,054,852.96	59,402,707.20	59,431,636.66	59,694,258.13	60,263,847.97	62,967,970.47
BIENES ARTISTICOS	1,894,487.50	1,894,487.50	2,264,067.50	2,276,847.50	2,276,847.50	2,276,847.50	2,276,847.50	2,389,972.50	2,389,972.50	2,389,972.50
ACTIVOS BIOLÓGICOS	1,507,610.00	1,507,610.00	1,507,610.00	1,507,610.00	1,507,610.00	1,507,610.00	1,507,610.00	1,507,610.00	1,507,610.00	1,492,610.00
ACTIVOS INTANGIBLES	64,196,271.82	64,196,271.82	64,196,271.82	64,196,271.82	64,196,271.82	30,420,004.84	30,420,004.84	35,290,517.52	37,725,773.96	41,991,030.40
SOFTWARE	53,066,659.29	53,066,659.29	53,066,659.29	53,066,659.29	53,066,659.29	26,718,938.24	26,718,938.24	31,589,451.12	34,024,707.56	38,199,964.00
LICENCIAS	11,129,612.33	11,129,612.33	11,129,612.33	11,129,612.33	11,129,612.33	3,701,066.40	3,701,066.40	3,701,066.40	3,701,066.40	3,701,066.40
ESTIMACIONES, DEPRECIACIONES, DETERIOROS, OBSOLENCIA Y AMORTIZACIONES	-389,871,641.48	-391,631,153.10	-393,587,310.63	-395,522,227.54	-397,535,692.34	-354,845,992.72	-356,975,301.36	-359,204,745.90	-362,129,717.25	-365,204,287.28
DEPRECIACION DE TENIMIENTO Y AMORTIZACION ACUMULADA DE BIENES MUEBLES E INMUEBLES	-389,871,641.48	-391,631,153.10	-393,587,310.63	-395,522,227.54	-397,535,692.34	-354,845,992.72	-356,975,301.36	-359,204,745.90	-362,129,717.25	-365,204,287.28
ACTIVOS DIFERIDOS	0.00	0.00	0.00	0.00	0.00	0.00	0.00	0.00	0.00	0.00
EJECUCION DE PROYECTOS PRODUCTIVOS	0.00	0.00	0.00	0.00	0.00	0.00	0.00	0.00	0.00	0.00
TOTAL ACTIVO	3,037,728,099.76	3,057,283,134.99	3,156,239,370.61	3,170,484,597.17	3,223,099,934.48	3,245,194,604.25	3,289,945,229.96	3,391,301,370.03	3,420,557,074.27	3,417,106,663.89
PASIVO CIRCULANTE	279,494,032.24	281,250,470.85	243,526,352.24	239,901,910.67	232,735,231.83	234,283,352.77	271,983,990.45	293,471,973.41	293,335,407.14	273,390,142.11
CUENTAS POR PAGAR A CORTO PLAZO	238,408,114.04	228,705,150.81	218,854,907.38	213,290,858.90	208,332,772.09	212,058,040.98	251,937,146.93	275,817,155.96	241,328,433.11	228,318,287.75
SERVICIOS PERSONALES	0.00	2,096,561.53	1,755,066.43	68,469.33	2,796,428.47	2,996,451.78	0.00	2,082,263.06	2,080,950.32	3,230,567.85
PROVEEDORES	144,232,997.26	125,466,322.78	133,445,725.34	142,938,003.78	158,658,512.43	158,478,730.00	162,071,223.06	180,812,043.78	193,647,691.14	169,931,833.32
OTRAS DEUDAS POR PAGAR	0.00	0.00	0.00	0.00	0.00	0.00	0.00	0.00	0.00	0.00
CONTRATISTAS POR OBRAS PUBLICAS	2,550,510.40	2,550,510.40	1,744,561.85	77,383.74	76,280.09	8,732.07	8,732.07	8,732.07	1,440,994.07	170,833.63
TRANSFERENCIAS OTORGADAS	0.00	0.00	0.00	0.00	0.00	0.00	0.00	0.00	0.00	0.00
RETENCIONES Y CONTRIBUCIONES POR PAGAR A CORTO PLAZO	16,015,757.04	22,498,105.03	20,671,408.12	26,997,829.43	22,527,959.06	26,598,263.24	19,834,864.78	27,423,746.13	19,549,177.94	27,896,697.18
DEVOLUCIONES DE CONTRIBUCIONES POR PAGAR A CORTO PLAZO	3,433,255.21	3,426,507.21	3,521,020.21	3,747,695.20	2,369,052.60	2,326,422.75	2,326,335.75	2,256,511.92	2,251,314.64	2,758,191.67
FONDOS ROTATORIOS POR COMPROBAR A CORTO PLAZO	4,133,858.85	4,135,011.59	4,135,483.45	4,147,190.95	4,076,568.51	4,064,412.95	4,068,764.23	4,066,819.37	4,113,739.53	4,072,563.62
PRESTAMOS RECIBIDOS A CORTO PLAZO	50,000,000.00	50,000,000.00	33,333,333.33	18,666,666.63	18,666,666.63	0.00	0.00	45,454,545.45	40,909,090.90	0.00
OTRAS CUENTAS POR PAGAR A CORTO PLAZO	18,041,735.26	18,532,142.27	18,258,308.65	18,657,620.84	17,840,870.93	17,795,028.19	18,174,681.57	18,065,948.73	18,244,566.47	20,777,580.48
DOCUMENTOS POR PAGAR A CORTO PLAZO	0.00	0.00	0.00	0.00	0.00	0.00	0.00	0.00	36,363,636.35	31,818,181.80
DOCUMENTOS COMERCIALES POR PAGAR A CORTO PLAZO	0.00	0.00	0.00	0.00	0.00	0.00	0.00	0.00	36,363,636.35	31,818,181.80
PORCION A CORTO PLAZO DE LA DEUDA PUBLICA A LARGO PLAZO	34,575,127.32	24,335,907.49	22,033,769.98	19,908,953.59	17,768,057.62	13,606,711.91	13,430,153.84	11,238,217.57	9,024,737.80	6,756,441.88
PORCION A CORTO PLAZO DE LA DEUDA PUBLICA INTERNA	34,575,127.32	24,335,907.49	22,033,769.98	19,908,953.59	17,768,057.62	13,606,711.91	13,430,153.84	11,238,217.57	9,024,737.80	6,756,441.88
FONDOS Y BIENES DE TERCEROS EN GARANTIA Y/O ADMINISTRACION A CORTO PLAZO	6,510,790.88	8,209,412.35	6,827,883.88	6,701,797.18	6,636,401.92	6,618,399.88	6,618,399.88	6,618,399.88	6,618,399.88	6,497,230.88



MUNICIPIO DE DURANGO
DIRECCIÓN MUNICIPAL DE ADMINISTRACIÓN Y FINANZAS
ESTADOS DE SITUACIÓN FINANCIERA 2020
CONSOLIDADO



NOMBRE	ENERO	FEBRERO	MARZO	ABRIL	MAYO	JUNIO	JULIO	AGOSTO	SEPTIEMBRE	OCTUBRE
FONDOS EN ADMINISTRACIÓN A CORTO PLAZO	34,279.30	44,479.30	151,172.30	225,265.60	159,890.34	142,088.30	142,088.30	142,088.30	142,088.30	20,719.30
FONDOS DE FIDEICOMISO, MANDATOS Y CONTRATOS ANALOGOS A CORTO PLAZO	6,476,511.58	6,164,933.05	6,476,511.58	6,476,511.58	6,476,511.58	6,476,511.58	6,476,511.58	6,476,511.58	6,476,511.58	6,476,511.58
OTROS PASIVOS DIFERIDOS A CORTO PLAZO	0.00	0.00	0.00	0.00	0.00	0.00	0.00	0.00	0.00	0.00
PASIVO NO CIRCULANTE	312,210,353.58	312,210,353.58	312,210,353.58	312,045,304.10	311,898,397.10	311,898,397.10	311,898,397.10	311,898,397.10	311,898,397.10	311,898,397.10
CUENTAS POR PAGAR A LARGO PLAZO	0.00	0.00	0.00	0.00	0.00	0.00	0.00	0.00	0.00	0.00
PROVEEDORES POR PAGAR A LARGO PLAZO	0.00	0.00	0.00	0.00	0.00	0.00	0.00	0.00	0.00	0.00
CONTRATISTAS POR OBRAS PÚBLICAS POR PAGAR A LARGO PLAZO	0.00	0.00	0.00	0.00	0.00	0.00	0.00	0.00	0.00	0.00
OTROS DOCUMENTOS POR PAGAR A LARGO PLAZO	2,918,838.05	2,918,838.05	2,918,838.05	2,753,988.58	2,704,881.58	2,704,881.58	2,704,881.58	2,704,881.58	2,704,881.58	2,704,881.58
OTROS DOCUMENTOS POR PAGAR A LARGO PLAZO (CONVENIOS)	2,918,838.05	2,918,838.05	2,918,838.05	2,753,988.58	2,704,881.58	2,704,881.58	2,704,881.58	2,704,881.58	2,704,881.58	2,704,881.58
DEUDA PÚBLICA A LARGO PLAZO	309,291,515.52	309,291,515.52	309,291,515.52	309,291,515.52	309,291,515.52	309,291,515.52	309,291,515.52	309,291,515.52	309,291,515.52	309,291,515.52
PRESTAMOS DE LA DEUDA PÚBLICA INTERNA POR PAGAR A LARGO PLAZO	309,291,515.52	309,291,515.52	309,291,515.52	309,291,515.52	309,291,515.52	309,291,515.52	309,291,515.52	309,291,515.52	309,291,515.52	309,291,515.52
PASIVOS DIFERIDOS A LARGO PLAZO	0.00	0.00	0.00	0.00	0.00	0.00	0.00	0.00	0.00	0.00
TOTAL PASIVO	591,704,385.82	573,480,624.23	557,736,705.82	551,946,514.77	544,731,626.73	546,278,749.87	583,982,297.55	605,468,370.51	605,331,804.24	585,386,539.21
HACIENDA PÚBLICA / PATRIMONIO	2,448,023,713.94	2,483,622,310.76	2,581,502,664.79	2,816,538,082.40	2,876,367,305.75	2,698,914,854.38	2,703,982,932.41	2,785,832,999.52	2,815,225,270.03	2,831,720,124.78
HACIENDA PÚBLICA / PATRIMONIO CONTRIBUIDO	1,766,170,268.47	1,766,170,268.47	1,766,325,268.47	1,765,656,629.74	1,786,681,447.72	1,789,534,408.96	1,796,455,602.17	1,841,957,829.88	1,843,145,579.86	1,843,145,579.86
DONACIONES DE CAPITAL	1,766,170,268.47	1,766,170,268.47	1,766,325,268.47	1,765,656,629.74	1,786,681,447.72	1,789,534,408.96	1,796,455,602.17	1,841,957,829.86	1,843,145,579.86	1,843,145,579.86
ACTUALIZACIONES DEL LA HACIENDA PÚBLICA/PATRIMONIO	0.00	0.00	0.00	0.00	0.00	0.00	0.00	0.00	0.00	0.00
HACIENDA PÚBLICA / PATRIMONIO GENERADO	879,853,445.47	717,652,042.29	812,177,396.32	852,881,452.66	911,685,858.03	920,380,445.42	909,507,330.24	943,875,169.66	972,079,690.17	988,574,544.92
PATRIMONIO ACUMULADO	557,534,837.90	562,651,566.30	563,071,122.21	565,222,515.65	564,423,434.85	564,342,785.22	564,342,785.22	564,327,415.50	564,410,511.74	564,328,016.02
RESULTADO DEL EJERCICIO AHORRO / DESAHORRO	122,318,607.57	156,000,475.99	269,105,274.11	287,658,937.01	347,262,423.18	365,037,660.20	345,164,545.02	379,547,754.16	407,669,178.43	424,246,528.90
TOTAL PASIVO MAS HACIENDA PÚBLICA/PATRIMONIO	3,037,728,099.76	3,057,283,134.99	3,156,239,370.61	3,170,484,597.17	3,223,098,934.48	3,245,194,604.25	3,289,945,229.96	3,391,301,370.03	3,420,357,074.27	3,417,106,663.99



MUNICIPIO DE DURANGO
DIRECCIÓN MUNICIPAL DE ADMINISTRACIÓN Y FINANZAS
ESTADOS DE SITUACIÓN FINANCIERA 2020
TESORERÍA



NOMBRE	ENERO	FEBRERO	MARZO	ABRIL	MAYO	JUNIO	JULIO	AGOSTO	SEPTIEMBRE	OCTUBRE
ACTIVO CIRCULANTE	297,833,255.79	98,590,641.50	52,092,978.27	-12,915,110.92	-84,740,844.44	-176,108,824.48	-177,850,933.37	-230,562,022.99	-271,918,968.56	-459,581,057.22
EFFECTIVO Y EQUIVALENTE DE EFFECTIVO	89,328,115.71	87,796,739.89	40,080,288.43	-25,445,687.07	-96,730,071.09	-150,009,876.28	-154,117,097.83	-207,383,585.89	-249,232,944.90	-299,881,394.07
EFFECTIVO	100,000.00	302,000.00	305,000.00	320,000.00	330,000.00	334,000.00	334,000.00	334,000.00	334,000.00	0.00
BANCOS TESORERÍA	89,428,115.71	36,738,617.05	7,999,373.00	-48,730,482.88	-110,264,267.22	-166,328,498.17	-189,097,880.04	-230,122,848.79	-279,895,054.21	-345,536,925.82
INVERSIONES FINANCIERAS	0.00	49,529,347.39	30,519,120.00	21,708,020.36	11,947,420.68	14,729,046.44	33,390,006.86	21,148,487.65	29,205,336.86	44,298,756.30
DEPOSITOS EN FONDOS DE TERCEROS	0.00	1,226,775.45	1,256,775.45	1,256,775.45	1,256,775.45	1,256,775.45	1,256,775.45	1,256,775.45	1,256,775.45	1,256,775.45
EFFECTIVO O EQUIVALENTES DE EFFECTIVO A RECIBIR	164,911,303.08	7,217,638.50	6,439,503.86	8,785,914.22	8,460,437.81	-20,616,947.84	-28,278,874.10	-27,809,014.14	-27,328,747.54	-364,078,094.78
CUENTAS POR COBRAR A CORTO PLAZO	119,826,560.74	-38,466,243.76	-38,466,243.76	-38,466,243.76	-38,466,243.76	-76,932,487.52	-76,932,487.52	-76,932,487.52	-76,932,487.52	-414,229,742.38
DEUDORES DIVERSOS	42,236,899.67	42,834,570.36	43,961,619.82	44,311,586.33	43,988,027.92	44,371,337.23	45,706,762.27	46,184,185.23	46,332,547.83	46,883,158.45
PRESTAMOS OTORGADOS	2,848,932.65	2,849,311.90	2,944,127.90	2,940,571.65	2,938,663.65	2,944,202.65	2,947,851.15	2,939,288.15	2,937,192.15	2,932,299.15
DEUDORES POR ANTICIPOS DE LA TESORERÍA A CORTO PLAZO	0.00	0.00	0.00	0.00	0.00	0.00	0.00	0.00	0.00	325,290.00
DERECHOS A RECIBIR BIENES O SERVICIOS	3,393,747.02	3,585,263.20	3,573,205.86	3,743,652.93	3,528,991.84	3,517,799.44	4,735,018.71	4,630,576.84	4,644,702.88	4,479,331.63
ANTICIPO A CORTO PLAZO	3,393,747.02	3,585,263.20	3,573,205.86	3,743,652.93	3,528,991.84	3,517,799.44	4,735,018.71	4,630,576.84	4,644,702.88	4,479,331.63
OTROS DERECHOS A RECIBIR BIENES O SERVICIOS	0.00	0.00	0.00	0.00	0.00	0.00	0.00	0.00	0.00	0.00
ALMACENES	0.00	0.00	0.00	0.00	0.00	0.00	0.00	0.00	0.00	0.00
ALMACENES DE MATERIALES Y SUMINISTROS DE CONSUMO	0.00	0.00	0.00	0.00	0.00	0.00	0.00	0.00	0.00	0.00
OTROS ACTIVOS CIRCULANTES	0.00	0.00	0.00	0.00	0.00	0.00	0.00	0.00	0.00	0.00
ACTIVO NO CIRCULANTE	2,684,405,998.03	2,682,711,701.13	2,684,969,925.62	2,687,491,282.64	2,686,626,681.66	2,689,575,582.90	2,714,960,526.87	2,739,994,398.95	2,760,694,067.83	2,760,222,441.77
BIENES INMUEBLES	2,680,828,981.23	2,681,094,208.25	2,684,878,859.33	2,688,054,168.70	2,689,727,854.24	2,693,791,839.01	2,720,836,731.90	2,744,882,698.94	2,748,702,296.69	2,747,127,821.68
TERRENOS	2,030,353,513.74	2,030,353,513.74	2,030,353,513.74	2,030,353,513.74	2,030,353,513.74	2,033,206,474.98	2,060,127,669.19	2,082,829,896.88	2,082,829,896.88	2,082,299,896.88
VIVIENDA	0.00	0.00	0.00	0.00	0.00	0.00	0.00	0.00	0.00	0.00
EDIFICIOS NO RESIDENCIALES	498,830,369.53	498,830,369.53	498,830,369.53	498,830,369.53	498,830,369.53	498,830,369.53	498,830,369.53	498,830,369.53	498,830,369.53	498,830,369.53
CONSTRUCCIONES EN PROCESO	151,845,107.96	151,910,322.98	155,492,878.06	159,770,285.43	160,543,970.97	161,755,094.50	161,878,714.18	163,222,341.53	165,042,031.28	165,217,656.27
ACCIONES DE FOMENTO	0.00	0.00	0.00	0.00	0.00	0.00	0.00	0.00	0.00	0.00
BIENES MUEBLES	329,052,378.38	329,052,378.38	329,884,105.50	329,883,949.90	330,238,226.14	324,268,374.25	324,587,835.99	347,855,295.55	349,780,185.83	350,435,511.92
MOBILIARIO Y EQUIPO DE ADMINISTRACION	62,656,499.78	62,656,499.78	62,781,362.18	62,781,362.18	62,896,376.22	58,424,412.66	58,466,422.06	58,648,135.15	58,634,161.15	58,975,968.65
MOBILIARIO Y EQUIPO EDUCACIONAL Y RECREATIVO	7,149,949.66	7,149,949.66	7,211,449.28	7,211,449.28	7,268,260.28	7,268,260.28	7,268,260.28	7,279,260.28	7,279,260.28	7,435,601.02
EQUIPO E INSTRUMENTAL MEDICO Y DE LABORATORIO	5,338,463.42	5,338,463.42	5,338,463.42	5,338,463.42	5,338,463.42	5,338,463.42	5,338,463.42	5,560,846.30	5,625,120.74	5,685,123.39
EQUIPO DE TRANSPORTE	190,325,039.62	190,325,039.62	190,325,039.62	190,325,039.62	190,325,039.62	188,070,524.10	188,096,754.10	210,896,754.10	212,086,754.10	212,086,754.10
EQUIPO DE DEFENSA Y SEGURIDAD	2,992,414.94	2,992,414.94	2,992,414.94	2,992,414.94	2,992,414.94	2,992,414.94	2,992,414.94	2,992,414.94	2,992,414.94	2,992,414.94
MAQUINARIA, OTROS EQUIPOS Y HERRAMIENTAS	57,187,911.44	57,187,911.44	57,263,678.56	57,429,862.96	57,633,216.16	58,389,841.35	58,418,680.81	58,681,302.28	59,250,892.12	59,388,069.32
BIENES ARTÍSTICOS	1,894,487.50	1,894,487.50	2,264,067.50	2,276,847.50	2,276,847.50	2,276,847.50	2,276,847.50	2,388,972.50	2,388,972.50	2,388,972.50
ACTIVOS BIOLÓGICOS	1,507,610.00	1,507,610.00	1,507,610.00	1,507,610.00	1,507,610.00	1,507,610.00	1,507,610.00	1,492,610.00	1,492,610.00	1,492,610.00
ACTIVOS INTANGIBLES	64,196,271.82	64,196,271.82	64,196,271.82	64,196,271.82	64,196,271.82	26,381,242.36	26,381,242.36	26,381,242.36	26,381,242.36	26,381,242.36
SOFTWARE	53,066,659.29	53,066,659.29	53,066,659.29	53,066,659.29	53,066,659.29	22,660,175.96	22,660,175.96	22,660,175.96	22,660,175.96	22,660,175.96
LICENCIAS	11,129,612.33	11,129,612.33	11,129,612.33	11,129,612.33	11,129,612.33	3,701,066.40	3,701,066.40	3,701,066.40	3,701,066.40	3,701,066.40
ESTIMACIONES, DEPRECIACIONES, DETERIOROS, OBSOLENCIA Y AMORTIZACIONES	-389,871,841.18	-381,831,153.10	-393,587,310.63	-395,522,227.54	-397,535,892.34	-354,845,992.72	-356,825,301.38	-359,204,745.90	-362,129,717.25	-365,204,287.28
DEPRECIACION DE TIERRAS Y AMORTIZACION ACUMULADA DE BIENES MUEBLES E INMUEBLES	-389,871,841.18	-381,831,153.10	-393,587,310.63	-395,522,227.54	-397,535,892.34	-354,845,992.72	-356,825,301.38	-359,204,745.90	-362,129,717.25	-365,204,287.28
ACTIVOS DIFERIDOS	0.00	0.00	0.00	0.00	0.00	0.00	0.00	0.00	0.00	0.00
EJECUCION DE PROYECTOS PRODUCTIVOS	0.00	0.00	0.00	0.00	0.00	0.00	0.00	0.00	0.00	-287,948.91
TOTAL ACTIVO	2,942,239,253.82	2,781,311,342.72	2,737,062,904.09	2,674,575,142.76	2,601,858,020.22	2,513,468,738.42	2,537,309,575.55	2,520,432,379.98	2,488,777,021.07	2,100,641,384.55
PASIVO CIRCULANTE	224,757,765.87	159,344,442.88	133,271,795.99	110,458,408.34	87,179,825.77	75,436,865.62	104,934,152.37	90,117,641.74	63,019,089.80	64,286,570.13
CUENTAS POR PAGAR A CORTO PLAZO	219,418,843.87	158,156,555.69	132,010,132.62	109,122,631.67	85,909,544.38	74,187,306.25	103,681,573.00	88,865,082.37	45,402,872.88	31,337,177.96
SERVICIOS PERSONALES	75,214.55	155,398.81	1,873,234.29	143,693.88	39,843.19	79,406.91	79,406.91	31,870.57	2,136,757.70	269,213.26
PROVEEDORES	132,443,567.31	104,644,515.72	103,527,624.53	105,115,633.86	106,813,988.49	103,865,115.71	95,275,394.69	92,817,911.93	92,108,876.55	85,565,093.67
OTRAS DEUDAS POR PAGAR	0.00	0.00	0.00	0.00	0.00	0.00	0.00	0.00	0.00	0.00
CONTRATISTAS POR OBRAS PÚBLICAS	2,205,546.18	2,205,546.18	1,399,597.63	-267,580.48	-268,684.13	-336,232.15	-336,232.15	-336,232.15	1,696,029.85	-174,130.59
REFERENCIAS OTORGADAS	0.00	0.00	0.00	0.00	0.00	0.00	0.00	0.00	0.00	0.00
RETENCIONES Y CONTRIBUCIONES POR PAGAR A CORTO PLAZO	9,220,085.20	-23,239,270.00	-32,402,424.60	-37,358,373.96	-45,310,801.77	-51,979,475.06	-59,722,857.75	-67,289,772.14	-72,928,316.47	-76,997,506.15
DEVOLUCIONES DE CONTRIBUCIONES POR PAGAR A CORTO PLAZO	3,433,256.21	3,426,507.21	3,521,020.21	3,747,695.20	2,369,062.60	2,326,422.75	2,326,335.75	2,258,511.92	2,251,314.64	2,268,191.67
FONDOS ROTATORIOS POR COMPROBAR A CORTO PLAZO	4,133,858.85	4,126,638.07	4,124,159.93	4,135,867.43	4,065,244.99	4,067,130.59	4,068,474.89	4,068,409.75	4,109,623.63	4,072,842.39
PRESTAMOS RECIBIDOS A CORTO PLAZO	50,000,000.00	50,000,000.00	33,333,333.33	15,866,666.63	0.00	0.00	45,454,545.45	40,909,090.90	0.00	0.00
OTRAS CUENTAS POR PAGAR A CORTO PLAZO	17,907,316.37	16,837,219.70	16,633,587.30	16,939,039.13	16,200,900.99	16,150,579.25	16,535,505.21	16,405,271.59	16,628,586.98	16,243,472.72
DOCUMENTOS POR PAGAR A CORTO PLAZO	0.00	0.00	0.00	0.00	0.00	0.00	0.00	0.00	0.00	0.00
DOCUMENTOS COMERCIALES POR PAGAR A CORTO PLAZO	0.00	0.00	0.00	0.00	0.00	0.00	0.00	0.00	0.00	0.00
PORCIÓN A CORTO PLAZO DE LA DEUDA PÚBLICA A LARGO PLAZO	0.00	0.00	0.00	0.00	0.00	0.00	0.00	0.00	0.00	0.00
PORCIÓN A CORTO PLAZO DE LA DEUDA PÚBLICA INTERNA	0.00	0.00	0.00	0.00	0.00	0.00	0.00	0.00	0.00	0.00
FONDOS Y BIENES DE TERCEROS EN GARANTÍA Y/O ADMINISTRACIÓN A CORTO PLAZO	5,338,942.20	1,187,887.19	1,281,663.37	1,335,778.67	1,270,381.41	1,252,579.37	1,252,579.37	1,252,579.37	1,252,579.37	1,131,210.37



MUNICIPIO DE DURANGO
DIRECCIÓN MUNICIPAL DE ADMINISTRACIÓN Y FINANZAS
ESTADOS DE SITUACIÓN FINANCIERA 2020
TESORERÍA



NOMBRE	ENERO	FEBRERO	MARZO	ABRIL	MAYO	JUNIO	JULIO	AGOSTO	SEPTIEMBRE	OCTUBRE
FONDOS EN ADMINISTRACIÓN A CORTO PLAZO	-1,137,569.38	-6,547,737.66	-5,214,848.21	-5,140,734.91	-5,206,130.17	-5,223,932.21	-5,223,932.21	-5,223,932.21	-5,223,932.21	-5,345,301.21
FONDOS DE FIDEICOMISO, MANDATOS Y CONTRATOS ANALOGOS A CORTO PLAZO	6,476,511.58	7,735,624.85	6,476,511.58	6,476,511.58	6,476,511.58	6,476,511.58	6,476,511.58	6,476,511.58	6,476,511.58	6,476,511.58
OTROS PASIVOS DIFERIDOS A CORTO PLAZO	0.00	0.00	0.00	0.00	0.00	0.00	0.00	0.00	0.00	0.00
PASIVO NO CIRCULANTE	348,785,480.90	2,918,838.06	2,918,838.06	2,753,988.58	2,704,881.58	2,704,881.58	2,704,881.58	2,704,881.58	2,704,881.58	2,704,881.58
CUENTAS POR PAGAR A LARGO PLAZO	0.00	0.00	0.00	0.00	0.00	0.00	0.00	0.00	0.00	0.00
PROVEEDORES POR PAGAR A LARGO PLAZO	0.00	0.00	0.00	0.00	0.00	0.00	0.00	0.00	0.00	0.00
CONTRATISTAS POR OBRAS PÚBLICAS POR PAGAR A LARGO PLAZO	0.00	0.00	0.00	0.00	0.00	0.00	0.00	0.00	0.00	0.00
OTROS DOCUMENTOS POR PAGAR A LARGO PLAZO	2,918,838.06	2,918,838.06	2,918,838.06	2,753,988.58	2,704,881.58	2,704,881.58	2,704,881.58	2,704,881.58	2,704,881.58	2,704,881.58
OTROS DOCUMENTOS POR PAGAR A LARGO PLAZO (CONVENIOS)	2,918,838.06	2,918,838.06	2,918,838.06	2,753,988.58	2,704,881.58	2,704,881.58	2,704,881.58	2,704,881.58	2,704,881.58	2,704,881.58
DEUDA PÚBLICA A LARGO PLAZO	343,866,642.84	0.00	0.00	0.00	0.00	0.00	0.00	0.00	0.00	0.00
PRESTAMOS DE LA DEUDA PÚBLICA INTERNA POR PAGAR A LARGO PLAZO	343,866,642.84	0.00	0.00	0.00	0.00	0.00	0.00	0.00	0.00	0.00
PASIVOS DIFERIDOS A LARGO PLAZO	0.00	0.00	0.00	0.00	0.00	0.00	0.00	0.00	0.00	0.00
TOTAL PASIVO	571,543,266.77	162,263,200.94	136,100,634.05	115,212,386.92	89,864,807.35	78,144,767.20	107,639,033.85	92,822,523.32	85,723,970.18	86,991,451.71
HACIENDA PÚBLICA / PATRIMONIO	2,370,695,887.05	2,618,048,061.78	2,600,872,270.04	2,561,362,745.64	2,512,001,212.87	2,435,321,971.22	2,429,661,541.60	2,436,831,856.64	2,403,053,050.89	2,033,649,932.64
HACIENDA PÚBLICA / PATRIMONIO CONTRIBUIDO	1,766,170,268.47	1,766,170,268.47	1,766,325,268.47	1,765,656,629.74	1,766,661,447.72	1,769,534,408.96	1,796,455,602.17	1,841,957,829.86	1,843,145,579.86	1,843,145,579.86
DONACIONES DE CAPITAL	1,766,170,268.47	1,766,170,268.47	1,766,325,268.47	1,765,656,629.74	1,766,661,447.72	1,769,534,408.96	1,796,455,602.17	1,841,957,829.86	1,843,145,579.86	1,843,145,579.86
ACTUALIZACIONES DEL LA HACIENDA PÚBLICA/PATRIMONIO	0.00	0.00	0.00	0.00	0.00	0.00	0.00	0.00	0.00	0.00
HACIENDA PÚBLICA / PATRIMONIO GENERADO	604,525,718.58	852,877,793.31	834,547,001.57	795,706,116.10	745,319,765.15	665,787,562.26	633,205,939.43	594,674,026.78	559,907,471.03	190,504,352.98
PATRIMONIO ACUMULADO	540,787,819.45	709,634,614.35	674,882,832.58	641,887,499.63	599,368,431.69	530,428,574.32	516,011,023.60	488,417,659.73	459,295,968.95	101,929,717.51
RESULTADO DEL EJERCICIO AHORRO / DESAHORRO	63,737,799.13	143,243,178.96	159,664,168.99	153,818,616.47	145,951,333.46	135,358,987.94	117,194,915.83	106,256,367.05	100,611,502.08	88,574,635.47
TOTAL PASIVO MAS HACIENDA PÚBLICA/PATRIMONIO	2,942,239,253.82	2,781,311,342.72	2,737,062,904.09	2,674,575,142.76	2,601,866,020.22	2,513,466,738.42	2,537,300,575.55	2,529,454,379.96	2,488,777,021.07	2,100,641,384.55



MUNICIPIO DE DURANGO
DIRECCIÓN MUNICIPAL DE ADMINISTRACIÓN Y FINANZAS
ESTADOS DE SITUACIÓN FINANCIERA 2020
FONDO DE FORTALECIMIENTO MUNICIPAL



NOMBRE	ENERO	FEBRERO	MARZO	ABRIL	MAYO	JUNIO	JULIO	AGOSTO	SEPTIEMBRE	OCTUBRE
FONDOS EN ADMINISTRACIÓN A CORTO PLAZO	0.00	0.00	0.00	0.00	0.00	0.00	0.00	0.00	0.00	0.00
FONDOS DE FIDEICOMISO, MANDATOS Y CONTRATOS ANALOGOS A CORTO PLAZO	0.00	429,308.20	0.00	0.00	0.00	0.00	0.00	0.00	0.00	0.00
OTROS PASIVOS DIFERIDOS A CORTO PLAZO	0.00	0.00	0.00	0.00	0.00	0.00	0.00	0.00	0.00	0.00
PASIVO NO CIRCULANTE	0.00	0.00	0.00	0.00	0.00	0.00	0.00	0.00	0.00	0.00
CUENTAS POR PAGAR A LARGO PLAZO	0.00	0.00	0.00	0.00	0.00	0.00	0.00	0.00	0.00	0.00
PROVEEDORES POR PAGAR A LARGO PLAZO	0.00	0.00	0.00	0.00	0.00	0.00	0.00	0.00	0.00	0.00
CONTRATISTAS POR OBRAS PÚBLICAS POR PAGAR A LARGO PLAZO	0.00	0.00	0.00	0.00	0.00	0.00	0.00	0.00	0.00	0.00
OTROS DOCUMENTOS POR PAGAR A LARGO PLAZO	0.00	0.00	0.00	0.00	0.00	0.00	0.00	0.00	0.00	0.00
OTROS DOCUMENTOS POR PAGAR A LARGO PLAZO (CONVENIOS)	0.00	0.00	0.00	0.00	0.00	0.00	0.00	0.00	0.00	0.00
DEUDA PÚBLICA A LARGO PLAZO	0.00	0.00	0.00	0.00	0.00	0.00	0.00	0.00	0.00	0.00
PRESTAMOS DE LA DEUDA PÚBLICA INTERNA POR PAGAR A LARGO PLAZO	0.00	0.00	0.00	0.00	0.00	0.00	0.00	0.00	0.00	0.00
PASIVOS DIFERIDOS A LARGO PLAZO	0.00	0.00	0.00	0.00	0.00	0.00	0.00	0.00	0.00	0.00
TOTAL PASIVO	0.00	7,199,665.31	7,605,605.43	13,479,275.81	15,511,798.40	10,084,076.46	7,366,385.30	15,451,460.44	30,711,668.54	18,930,065.11
HACIENDA PÚBLICA / PATRIMONIO	37,514,091.33	30,750,204.10	28,946,498.65	24,541,573.08	26,265,832.01	34,734,055.76	19,916,592.73	6,357,716.03	-6,510,019.04	-10,205,453.61
HACIENDA PÚBLICA / PATRIMONIO CONTRIBUIDO	0.00	0.00	0.00	0.00	0.00	0.00	0.00	0.00	0.00	0.00
DONACIONES DE CAPITAL	0.00	0.00	0.00	0.00	0.00	0.00	0.00	0.00	0.00	0.00
ACTUALIZACIONES DEL LA HACIENDA PÚBLICA/PATRIMONIO	0.00	0.00	0.00	0.00	0.00	0.00	0.00	0.00	0.00	0.00
HACIENDA PÚBLICA / PATRIMONIO GENERADO	37,514,091.33	30,750,204.10	28,946,498.65	24,541,573.08	26,265,832.01	34,734,055.76	19,916,592.73	6,357,716.03	-6,510,019.04	-10,205,453.61
PATRIMONIO ACUMULADO	0.00	0.00	0.00	0.00	0.00	5,650.45	5,650.45	1.50	1.50	0.00
RESULTADO DEL EJERCICIO AHORRO / DESAHORRO	37,514,091.33	30,750,204.10	28,946,498.65	24,541,573.08	26,265,832.01	34,728,405.31	19,910,942.28	6,357,714.53	-6,510,020.54	-10,205,453.61
TOTAL PASIVO MAS HACIENDA PÚBLICA/PATRIMONIO	37,514,091.33	37,940,869.41	36,752,104.08	38,020,848.89	41,877,630.41	44,768,132.22	27,282,979.03	21,609,176.47	24,201,647.50	-8,724,611.50



MUNICIPIO DE DURANGO
DIRECCIÓN MUNICIPAL DE ADMINISTRACIÓN Y FINANZAS
ESTADOS DE SITUACIÓN FINANCIERA 2020
PARTICIPACIONES FEDERALES



DURANGO

NOMBRE	ENERO	FEBRERO	MARZO	ABRIL	MAYO	JUNIO	JULIO	AGOSTO	SEPTIEMBRE	OCTUBRE
FONDOS EN ADMINISTRACIÓN A CORTO PLAZO	1,171,848.68	6,592,216.96	5,366,020.51	5,366,020.51	5,366,020.51	5,366,020.51	5,366,020.51	5,366,020.51	5,366,020.51	5,366,020.51
FONDOS DE FIDEICOMISO, MANDATOS Y CONTRATOS ANALOGOS A CORTO PLAZO	0.00	0.00	0.00	0.00	0.00	0.00	0.00	0.00	0.00	0.00
OTROS PASIVOS DIFERIDOS A CORTO PLAZO	0.00	0.00	0.00	0.00	0.00	0.00	0.00	0.00	0.00	0.00
PASIVO NO CIRCULANTE	-34,575,127.32	309,291,515.52	309,291,515.52	309,291,515.52	309,291,515.52	309,291,515.52	309,291,515.52	309,291,515.52	309,291,515.52	309,291,515.52
CUENTAS POR PAGAR A LARGO PLAZO	0.00	0.00	0.00	0.00	0.00	0.00	0.00	0.00	0.00	0.00
PROVEEDORES POR PAGAR A LARGO PLAZO	0.00	0.00	0.00	0.00	0.00	0.00	0.00	0.00	0.00	0.00
CONTRATISTAS POR OBRAS PÚBLICAS POR PAGAR A LARGO PLAZO	0.00	0.00	0.00	0.00	0.00	0.00	0.00	0.00	0.00	0.00
OTROS DOCUMENTOS POR PAGAR A LARGO PLAZO	0.00	0.00	0.00	0.00	0.00	0.00	0.00	0.00	0.00	0.00
OTROS DOCUMENTOS POR PAGAR A LARGO PLAZO (CONVENIOS)	0.00	0.00	0.00	0.00	0.00	0.00	0.00	0.00	0.00	0.00
DEUDA PÚBLICA A LARGO PLAZO	-34,575,127.32	309,291,515.52	309,291,515.52	309,291,515.52	309,291,515.52	309,291,515.52	309,291,515.52	309,291,515.52	309,291,515.52	309,291,515.52
PRESTAMOS DE LA DEUDA PÚBLICA INTERNA POR PAGAR A LARGO PLAZO	-34,575,127.32	309,291,515.52	309,291,515.52	309,291,515.52	309,291,515.52	309,291,515.52	309,291,515.52	309,291,515.52	309,291,515.52	309,291,515.52
PASIVOS DIFERIDOS A LARGO PLAZO	0.00	0.00	0.00	0.00	0.00	0.00	0.00	0.00	0.00	0.00
TOTAL PASIVO	-19,818,154.83	404,082,201.86	413,383,502.12	424,909,783.52	438,689,342.18	457,724,572.03	458,622,523.14	496,833,400.07	488,526,405.17	498,084,747.00
HACIENDA PÚBLICA / PATRIMONIO	-34,195,932.83	-175,269,496.53	-67,408,057.38	-11,990,828.06	68,899,385.73	170,257,760.85	189,249,857.43	267,416,868.20	335,089,675.30	712,092,605.56
HACIENDA PÚBLICA / PATRIMONIO CONTRIBUIDO	0.00	0.00	0.00	0.00	0.00	0.00	0.00	0.00	0.00	0.00
DONACIONES DE CAPITAL	0.00	0.00	0.00	0.00	0.00	0.00	0.00	0.00	0.00	0.00
ACTUALIZACIONES DEL LA HACIENDA PÚBLICA/PATRIMONIO	0.00	0.00	0.00	0.00	0.00	0.00	0.00	0.00	0.00	0.00
HACIENDA PÚBLICA / PATRIMONIO GENERADO	-34,195,932.83	-175,269,496.53	-67,408,057.38	-11,990,828.06	68,899,385.73	170,257,760.85	189,249,857.43	267,416,868.20	335,089,675.30	712,092,605.56
PATRIMONIO ACUMULADO	18,407,100.85	-147,322,865.65	-111,888,382.85	-76,741,856.56	-35,027,302.47	33,831,887.87	48,249,438.59	75,833,081.69	104,800,061.64	462,321,080.66
RESULTADO DEL EJERCICIO AHORRO / DESAHORRO	-50,603,853.68	-27,946,630.88	44,480,325.59	64,750,829.50	121,956,688.20	136,425,872.78	141,000,418.84	191,583,786.51	230,269,613.66	249,771,524.70
TOTAL PASIVO MAS HACIENDA PÚBLICA/PATRIMONIO	-14,370,788.00	228,812,705.43	345,975,444.74	412,918,955.46	325,828,727.91	627,982,332.88	657,872,380.57	764,250,268.27	823,616,080.47	1,210,177,352.56



MUNICIPIO DE DURANGO
DIRECCIÓN MUNICIPAL DE ADMINISTRACIÓN Y FINANZAS
ESTADOS DE SITUACIÓN FINANCIERA 2020
FORTASEG 2020



NOMBRE	ENERO	FEBRERO	MARZO	ABRIL	MAYO	JUNIO	JULIO	AGOSTO	SEPTIEMBRE	OCTUBRE
FONDOS EN ADMINISTRACION A CORTO PLAZO	0.00	0.00	0.00	0.00	0.00	0.00	0.00	0.00	0.00	0.00
FONDOS DE FIDEICOMISO, MANDATOS Y CONTRATOS ANALOGOS A CORTO PLAZO	0.00	0.00	0.00	0.00	0.00	0.00	0.00	0.00	0.00	0.00
OTROS PASIVOS DIFERIDOS A CORTO PLAZO	0.00	0.00	0.00	0.00	0.00	0.00	0.00	0.00	0.00	0.00
PASIVO NO CIRCULANTE	0.00	0.00	0.00	0.00	0.00	0.00	0.00	0.00	0.00	0.00
CUENTAS POR PAGAR A LARGO PLAZO	0.00	0.00	0.00	0.00	0.00	0.00	0.00	0.00	0.00	0.00
PROVEEDORES POR PAGAR A LARGO PLAZO	0.00	0.00	0.00	0.00	0.00	0.00	0.00	0.00	0.00	0.00
CONTRATISTAS POR OBRAS PUBLICAS POR PAGAR A LARGO PLAZO	0.00	0.00	0.00	0.00	0.00	0.00	0.00	0.00	0.00	0.00
OTROS DOCUMENTOS POR PAGAR A LARGO PLAZO	0.00	0.00	0.00	0.00	0.00	0.00	0.00	0.00	0.00	0.00
OTROS DOCUMENTOS POR PAGAR A LARGO PLAZO (CONVENIOS)	0.00	0.00	0.00	0.00	0.00	0.00	0.00	0.00	0.00	0.00
DEUDA PÚBLICA A LARGO PLAZO	0.00	0.00	0.00	0.00	0.00	0.00	0.00	0.00	0.00	0.00
PRESTAMOS DE LA DEUDA PUBLICA INTERNA POR PAGAR A LARGO PLAZO	0.00	0.00	0.00	0.00	0.00	0.00	0.00	0.00	0.00	0.00
PASIVOS DIFERIDOS A LARGO PLAZO	0.00	0.00	0.00	0.00	0.00	0.00	0.00	0.00	0.00	0.00
TOTAL PASIVO	0.00	0.00	0.00	0.00	0.00	0.00	0.00	0.00	0.00	0.00
HACIENDA PÚBLICA / PATRIMONIO	0.00	0.00	18,968,369.60	18,968,369.60	18,968,369.60	15,881,619.60	15,881,619.60	15,672,614.60	15,042,485.60	19,338,978.20
HACIENDA PÚBLICA / PATRIMONIO CONTRIBUIDO	0.00	0.00	0.00	0.00	0.00	0.00	0.00	0.00	0.00	0.00
DONACIONES DE CAPITAL	0.00	0.00	0.00	0.00	0.00	0.00	0.00	0.00	0.00	0.00
ACTUALIZACIONES DEL LA HACIENDA PUBLICA/PATRIMONIO	0.00	0.00	0.00	0.00	0.00	0.00	0.00	0.00	0.00	0.00
HACIENDA PÚBLICA / PATRIMONIO GENERADO	0.00	0.00	18,968,369.60	18,968,369.60	18,968,369.60	15,881,619.60	15,881,619.60	15,672,614.60	15,042,485.60	19,338,978.20
PATRIMONIO ACUMULADO	0.00	0.00	0.00	0.00	0.00	0.00	0.00	0.00	0.00	0.00
RESULTADO DEL EJERCICIO AHORRO / DESAHORRO	0.00	0.00	18,968,369.60	18,968,369.60	18,968,369.60	15,881,619.60	15,881,619.60	15,672,614.60	15,042,485.60	19,338,978.20
TOTAL PASIVO MAS HACIENDA PUBLICA/PATRIMONIO	0.00	0.00	18,968,369.60	18,968,369.60	18,968,369.60	15,881,619.60	15,881,619.60	15,686,837.08	15,064,358.58	19,386,658.39



MUNICIPIO DE DURANGO
DIRECCIÓN MUNICIPAL DE ADMINISTRACIÓN Y FINANZAS
ESTADOS DE SITUACIÓN FINANCIERA 2020
FONDO DE INFRAESTRUCTURA 2020



NOMBRE	ENERO	FEBRERO	MARZO	ABRIL	MAYO	JUNIO	JULIO	AGOSTO	SEPTIEMBRE	OCTUBRE
FONDOS EN ADMINISTRACIÓN A CORTO PLAZO	0.00	0.00	0.00	0.00	0.00	0.00	0.00	0.00	0.00	0.00
FONDOS DE FIDEICOMISO, MANDATOS Y CONTRATOS ANALOGOS A CORTO PLAZO	0.00	0.00	0.00	0.00	0.00	0.00	0.00	0.00	0.00	0.00
OTROS PASIVOS DIFERIDOS A CORTO PLAZO	0.00	0.00	0.00	0.00	0.00	0.00	0.00	0.00	0.00	0.00
PASIVO NO CIRCULANTE	0.00	0.00	0.00	0.00	0.00	0.00	0.00	0.00	0.00	0.00
CUENTAS POR PAGAR A LARGO PLAZO	0.00	0.00	0.00	0.00	0.00	0.00	0.00	0.00	0.00	0.00
PROVEEDORES POR PAGAR A LARGO PLAZO	0.00	0.00	0.00	0.00	0.00	0.00	0.00	0.00	0.00	0.00
CONTRATISTAS POR OBRAS PÚBLICAS POR PAGAR A LARGO PLAZO	0.00	0.00	0.00	0.00	0.00	0.00	0.00	0.00	0.00	0.00
OTROS DOCUMENTOS POR PAGAR A LARGO PLAZO	0.00	0.00	0.00	0.00	0.00	0.00	0.00	0.00	0.00	0.00
OTROS DOCUMENTOS POR PAGAR A LARGO PLAZO (CONVENIOS)	0.00	0.00	0.00	0.00	0.00	0.00	0.00	0.00	0.00	0.00
DEUDA PÚBLICA A LARGO PLAZO	0.00	0.00	0.00	0.00	0.00	0.00	0.00	0.00	0.00	0.00
PRESTAMOS DE LA DEUDA PÚBLICA INTERNA POR PAGAR A LARGO PLAZO	0.00	0.00	0.00	0.00	0.00	0.00	0.00	0.00	0.00	0.00
PASIVOS DIFERIDOS A LARGO PLAZO	0.00	0.00	0.00	0.00	0.00	0.00	0.00	0.00	0.00	0.00
TOTAL PASIVO	0.00	0.00	0.00	0.00	0.00	0.00	0.00	0.00	2,725.35	7,630.88
HACIENDA PÚBLICA / PATRIMONIO	0.10	8,524,284.28	17,046,911.28	25,579,549.38	34,110,199.91	42,642,774.57	51,176,648.47	59,699,275.47	68,473,404.50	76,767,389.21
HACIENDA PÚBLICA / PATRIMONIO CONTRIBUIDO	0.00	0.00	0.00	0.00	0.00	0.00	0.00	0.00	0.00	0.00
DONACIONES DE CAPITAL	0.00	0.00	0.00	0.00	0.00	0.00	0.00	0.00	0.00	0.00
ACTUALIZACIONES DEL LA HACIENDA PÚBLICA/PATRIMONIO	0.00	0.00	0.00	0.00	0.00	0.00	0.00	0.00	0.00	0.00
HACIENDA PÚBLICA / PATRIMONIO GENERADO	0.10	8,524,284.28	17,046,911.28	25,579,549.38	34,110,199.91	42,642,774.57	51,176,648.47	59,699,275.47	68,473,404.50	76,767,389.21
PATRIMONIO ACUMULADO	0.00	0.00	0.00	0.00	0.00	0.00	0.00	0.00	237,807.07	545.07
RESULTADO DEL EJERCICIO AHORRO / DESAHORRO	0.10	8,524,284.28	17,046,911.28	25,579,549.38	34,110,199.91	42,642,774.57	51,176,648.47	59,699,275.47	68,235,597.43	76,766,844.14
TOTAL PASIVO MAS HACIENDA PÚBLICA/PATRIMONIO	0.10	8,524,284.28	17,046,911.28	25,579,549.38	34,110,199.91	42,642,774.57	51,176,648.47	59,699,275.47	68,476,129.83	76,775,020.19

MUNICIPIO DE DURANGO
DIRECCION MUNICIPAL DE ADMINISTRACION Y FINANZAS
ANEXOS AL 31 DE OCTUBRE 2020

BANCOS TESORERIA	SALDO
BANAMEX 1097717024 BANCARIZACION	-28,966.00
BANAMEX 7740948 INTERNET TRASLADO DE DOMINIO	7,972.51
BANAMEX NOMINA 70115052789	232,909.48
BANCARIZACION BANCOMER	-32,801.05
BANCOMER 00157753322 LINEA DE CREDITO BANCOMER	1,959,037.27
BANCOMER 0114700937 FORTASEG 2020	13,478,925.86
BANCOMER 0114701062 FORTASEG COPARTICIPACION 2020	1,623,986.65
BANCOMER 0189916970 CADENAS PRODUCTIVAS	15,009.72
BANCOMER TRASLADO DE DOMINIO	3,645.73
BANORTE 0168442719 GASTO CORRIENTE	1,785,141.43
BANORTE 0184065193 NOMINA	285,444.80
BANORTE 0233867500 FOMENTO ECONOMICO	115,734.03
BANORTE 0233867902 REC DE OBRA TERMINADA	2,003,318.79
BANORTE 0248514246 INSTITUTO MUNICIPAL DE LA JUVENTUD	32.46
BANORTE 0263736117 SUBSEMUN 2014 FONDO DE RETIRO	3,998,917.60
BANORTE 0424541587 PARTICIPACIONES	1.12
BANORTE 0458403792 PUNTOS PARA MOVER MEXICO	475,073.06
BANORTE 0461084070 3X1 PARA MIGRANTES 2017 DALLAS	994.85
BANORTE 0492514508 ATENCION MEDICA PERSONAL OPERATIVO(LENTES)	4,748.99
BANORTE 0523089526 BECAS	28,166.70
BANORTE 0548495317 GASTO CORRIENTE	36,926.04
BANORTE 0548495326 GASTOS DE EJECUCION	1,388,524.89
BANORTE 0548495335 BECAS EDUCACION	8,910.07
BANORTE 0548495362 OBRA PUBLICA	106,759.02
BANORTE 0559378135 MI TORTILLA	150,738.97
BANORTE 0559378144 CAPITAL SEMILLA	73,040.62
BANORTE 0574412948 NUCLEOS EMPRESARIALES	111,664.79
BANORTE 0589880699 BANCARIZACION BANORTE	54,061.26
BANORTE 0682033631 FIDEICOMISO	0.11
BANORTE 0818103614 REC DE OBRA NO TERMINADA	2,415,271.99
BANORTE 1042758030 PARTICIPACIONES FEDERALES 2019	-2,327,494.37
BANORTE 1043176097 EFICIENCIA ENERGETICA	43,337.50
BANORTE 1051841804 OBRA PUBLICA 2019	251.59
BANORTE 1088205961 CUENTA PAGADORA DE GASTO CORRIENTE	1,354,795.32
BANORTE 1093037616 FONDO 111 2020	33,345,268.67
BANORTE 1093038042 FORTAMUN 2020	8,854,792.43
BANORTE 1093945083 PARTICIPACIONES FEDERALES 2020	96,757.95
BANORTE 1093945980 PAGADORA ESPECIAL	8,628.03
BANORTE 1105455412 PARTICIPACIONES FEDERALES 2020 (OBRA PUBLICA)	2.50
BANORTE 1116340000 CONVENIO FONDO DE INFRAESTRUCTURA SOCIAL PARA LAS ENTIDAD	0.10
BANORTE 1116340608 INGRESO PROPIO OBRA PUBLICA Y ACCIONES SOCIALES 2020	0.10
BANORTE 1042760239 PARTICIPACIONES FEDERALES 2019 (OBRA PUBLICA)	2,331.51
BBVA BANCOMER 0115593697 NOMINA 2000	29,461.19
BBVA BANCOMER, 0115451124 CRÉDITO SIMPLE 2020	107,822.60
CI BANCO 19666790 PARTICIPACIONES FEDERALES 2017	9,942.00
HSBC 4010921724 FOCMED	336,380.82
HSBC 4015782840 LICITACIONES	348,118.44
HSBC 4046905402 CADENAS PRODUCTIVAS	83,192.76
HSBC 4048302483 NOMINA SERVICIOS PUBLICOS	244,657.56
HSBC 4049397045 BANCARIZACION PREDIAL	337,821.52
SANTANDER 65502139387 CONTINGENCIA UNIDOS POR DURANGO	33,848.68
SANTANDER 65502139799 CUENTA ENLACE	272,338.04

MUNICIPIO DE DURANGO
DIRECCION MUNICIPAL DE ADMINISTRACION Y FINANZAS
ANEXOS AL 31 DE OCTUBRE 2020

BANCOS TESORERIA	SALDO
SANTANDER 65502167888 TARJETA DE CREDITO	121,775.64
SANTANDER 65502295346 TECHO SEGURO	411,816.50
SANTANDER 65502382280 BANCARIZACION SANTANDER	309.06
SANTANDER 65502518650 ZOOLOGICO	458,613.80
SANTANDER 65502546921 BANCARIZACION SORIANA	10,302.80
SANTANDER 65502640531 PAGO ELECTRONICO SANTANDER	3.28
SANTANDER 65502689721 INTERNET TRASLADO DE DOMINIO	10,517.63
SANTANDER 65502718962 MUNICIPIO DE DURANGO	26,696.92
SANTANDER 65503820164 LIQUIDACIONES SUBSEMUN	2,794,933.68
SANTANDER 65505823000 GRATIFICACION 2016	676.59
SANTANDER 65505823031 MUNICIPIO DE DURANGO	1,968,345.74
SANTANDER 65506834230 PRESTAMOS	24,603.68
TOTAL	\$ 79,314,042.02

MUNICIPIO DE DURANGO
DIRECCION MUNICIPAL DE ADMINISTRACION Y FINANZAS
ANEXOS AL 31 DE OCTUBRE 2020

INVERSIONES FINANCIERAS	SALDO
INVERSIONES SANTANDER 65502139799 CUENTA ENLACE	242,583.32
INVERSIONES SANTANDER 665021678	659,728.89
INVERSIONES SANTANDER 665058230	35,057,075.21
INVERSIONES BANORTE CTA 0504170	20,186,614.42
INVERSIONES SANTANDER CTA 6550227191 FONDO TESOFE	8,339,368.88
INVERSIONES BANORTE CTA 5055846	0.01
INVERSIONES BANORTE CTA 0505692	6,101,159.77
TOTAL	\$ 70,586,530.50

MUNICIPIO DE DURANGO
DIRECCION MUNICIPAL DE ADMINISTRACION Y FINANZAS
ANEXOS AL 31 DE OCTUBRE 2020

DEUDORES DIVERSOS (VARIOS)	SALDO
AGUAS DE MUNICIPIO DE DURANGO	7,308,417.88
CONSULTA ACTUARIOS S.C.	498.15
DEDUCIBLES DE VEHICULOS	43,774.70
DEUDORES DIVERSOS CONADE	1,367.56
ELIZABETH MARTINEZ RAMIREZ	105.00
ISMAEL GARCIA FLORES	95,160.50
JOSE ROBERTO ESQUIVEL VALENZUELA	16,951.93
FEDERACION DE ASOCIACIONES DE LA SOCIEDAD CIVIL	36,720.00
HOTEL HINVEST SAS	9,011.28
MARIA ELENA BRITO LOPEZ	95,000.00
MERCADO GOMEZ PALACIO	550,844.46
CREDITO AVANZAMOS	508,000.00
MICRO CREDITOS (FOCMED)	1,732,229.77
UNIVERSIDAD ESPAÑA	450,000.00
ISMAEL AYALA SALAZAR	3,664.95
OFELIA HUERTA MOLARES	300.00
GUILLERMINA MONTELONGO CHAIREZ	3,600.00
CLAUDIO ALBERTO HERRERA NORIEGA	3,081.29
HUMBERTO RAUL ROSALES BADILLO	17,436.00
CAPCU SOCIEDAD CIVIL	1,546,860.00
COMERCIALIZADIRA ORTIGAL SA DE CV	205,000.00
COMERCIALIZADORA RUT KICH SA DE CV	4,139,870.28
CONSTRUCCIONES JANKAR SA DE CV	100,000.00
ESPACIO MUESTRAL SC	812,000.00
EU ZEN CONSULTORES SC	407,952.40
EXPANSION SA DE CV	283,385.68
GRUPO EMPRESARIAL ROSMI SA DE CV	251,012.56
HER SIERRA SA DE CV	1,665,000.00
INSTITUTO MEJORES GOBIERNO AC	572,500.00
MARIZA AYALA PEREZ	918,000.00
MARKETING GUBERNAMENTAL SC	200,000.00
PABLO ANTONIO GARCIA CISNEROS	1,751,400.00
PEDRO PULIDO ALVAREZ	1,060,858.00
SERVICIOS PROFESIONALES DE ASESORIA DE SOLUCIONES EMPRESARIALES	303,813.40
ABRAHAM SAID GUTIERREZ CISNERO	500.00
ACEROS PERFILES Y ANGULOS DE CALIDAD	100,354.79
ALONDRA MICHEL CARDONA GARCIA	464.90
AMEQ DE MEXICO SA DE CV	12,808.72
AXA SEGUROS	11.75
BIG SOFT SOLUTION	50,154.00
BRENDA GRACIELA CASTRO SANCHEZ	290,000.00
JOSE CARLOS BUENO RODRIGUEZ	104,555.20
CARLOS ALBERTO AYALA HERRERA	120,920.00
CARLOS ALBERTO GONZALEZ SOTO	3,000.00
CARLOS EDUARDO VELAZCO RIOS	298.00
CENTRO EMPRESARIAL DURANGO	22,505.00
CHRISTIAN ALEXANDER RIVERA TORRES	2,000.00
CINTHIA RAMIREZ VAZQUEZ	3,712.00
COMERCIAL SIERRA MADRE SA DE CV	150,000.00
CONSTRUCTORA SAN EMI	700,000.00
CRISTOBAL ALEJANDRO DE LARA ALDAVA	6,494.01
DIANA LAURA GONZALEZ ORTEGA	4,000.00
DIDILIA AC	5,000.00

MUNICIPIO DE DURANGO
DIRECCION MUNICIPAL DE ADMINISTRACION Y FINANZAS
ANEXOS AL 31 DE OCTUBRE 2020

DEUDORES DIVERSOS (VARIOS)	SALDO
DMYTRO CHONI	64,999.94
DUREQ EQUIPO GANADERO SA DE CV	44,000.01
EDGAR DELFINO MONTAÑO RAMIREZ	10,600.00
EDUARDO BLANCO PINEDA	20,996.00
ENRIQUE ORDUNA RAMIREZ	54,488.68
COSME ENRIQUEZ REYES	50,000.00
ERNESTO ORLANDO RESENDIZ BARRAGAN	16,820.00
FERNANDO ROCHA AMARO	20,000.00
FRANCISCO MANUEL MARTINEZ MAGALLANES	10,000.00
FUNDACION LA VILLA AC	5,000.00
GAS IMPERIAL	134.63
GOBIERNO DEL ESTADO DURANGO	2,888.76
GUILLERMO GUTIERREZ MARTINEZ	120,000.03
GUILLERMO AYALA CARRERA	7,308.00
HDI SEGUROS SA DE CV	11,066.00
HECTOR OCTAVIO SALAS VENEGAS	2,247.18
HECTOR REYNA ALMEIDA	6,380.00
HOGAR INFANTIL AC	3,000.00
HOME DEPOT MEXICO	3,609.00
ISAAC MARTINEZ RIVERA	500.00
ISAI ESPARZA DE LA CRUZ	3,000.00
JESUS RICARDO BARRIENTOS BUSTAMANTE	30,000.00
JORGE ENRIQUE LOERA CASTAÑEDA	7,540.00
JOSE ANGEL PAEZ MORENO	200,000.00
JOSE ANGEL ROURA SOTO	12,760.00
JOSE ROBERTO PADILLA ALVARADO	4,060.00
JUAN MANUEL SERNA AGUIRRE	22,878.68
KARINA VALERRRABANO GONZALEZ	30,000.00
LAURA MARIA BURCIAGA FERNANDEZ	4,060.00
LEONARDO DANIELA VERA MARRUFO	3,480.00
LESLIE JOSEFINA OLIVEROS MORALES	3,333.32
LIFEOCCIDENTAL DESARROLANDO	100,000.00
LUIS ENRIQUE FLORES ONTIVEROS	121,054.00
MARIA DEL ROCIO MARRUFO HERNANDEZ	2,000.00
MARIA DEL ROCIO MARRUFO ORTIZ	6,235.77
MARIA ELSA RESENDIZ GALVAN	400,000.00
MARIA GUADALUPE SARABIA SOSA	50,000.00
MARIA LUCIA DEVORA RAMIREZ	2,500.00
MARIA TERESA CASTILLO DEL PALACIO	70,000.00
MARISOL GALVAN FRIAS	10,000.00
MAYRA ANAHI SOTO	1,800.00
MISION JOVEN MORCILLO AC	6,000.00
PROYECTO COINCIDIR SA DE CV	6,266.80
RAMON JULIO ALBERTO CORIA TORRES	41,760.00
RENE AMADOR GARCIA MICHEL	2,380.00
ROMERO CORONADO SA DE CV	232,000.00
ROSALINA GARCIA VARELA	2,800.00
SOCIEDAD ACTIVA POR DURANGO AC	6,000.00
TIENDAS SORIANA SA DE C V	56,509.00
TOMASA REYES SARABIA W	13,032.88
UNICREDIX	36.04
VIAJES ALVISA SA DE CV	54,762.00
VICTOR REYES BARRIENTOS	2,000.00

MUNICIPIO DE DURANGO
DIRECCION MUNICIPAL DE ADMINISTRACION Y FINANZAS
ANEXOS AL 31 DE OCTUBRE 2020

DEUDORES DIVERSOS (VARIOS)	SALDO
VICTORIA EDITORES SA DE CV	289,340.98
ZAIRA SOL ALVAREZ PEREZ	28,000.02
CRISTINA SAHORI GONZALEZ HERRERA	3,000.00
JOSE RAMIREZ MALDONADO	45,590.00
CRISTOBAL ALEJANDRO DE LARA ALDAVA	28,693.00
CHEQUE-75528	142,000.00
CHEQUE 78571	30,000.00
OCHO8703144TA PAGO 200417	59,765.52
GARG860627FY6 PAGO 110319	40,000.00
NUBG800925AW2 PAGO 5828	100,000.00
TOTAL	\$ 29,399,270.40

MUNICIPIO DE DURANGO
DIRECCION MUNICIPAL DE ADMINISTRACION Y FINANZAS
ANEXOS AL 31 DE OCTUBRE 2020

OTROS DEUDORES DIVERSOS	SALDO
PROTECCION CIVIL	14,775.94
SEGURIDAD PUBLICA	98,978.00
FOMENTO ECONOMICO	1,130.80
OBRAS PUBLICAS	2,718.97
PATRIMONIO MUNICIPAL	10,080.00
RECURSOS HUMANOS	95,069.36
SECRETARIA TECNICA	1,500.00
TOTAL	\$ 224,253.07

MUNICIPIO DE DURANGO
DIRECCION MUNICIPAL DE ADMINISTRACION Y FINANZAS
ANEXOS AL 31 DE MARZO DE 2020

DEUDORES DIVERSOS POR ANTICIPOS DE LA TESORERIA	SALDO
FONDOS FIJOS REVOLVENTES	325,290.00
TOTAL	\$ 325,290.00