

MUNICIPIO DE DURANGO



MUNICIPIO DE
DURANGO



INFORME PRELIMINAR OCTUBRE 2019



Municipio de Durango
Estado de Situación Financiera

al 31 de Octubre de 2019 y al 31 de Diciembre de 2018

ACTIVO	2019	2018	PASIVO	2019	2018
Activo Circulante			Pasivo Circulante		
Efectivo y Equivalentes	380,000.00	0.00	Cuentas por Pagar a Corto Plazo	0.00	0.00
Bancos Tesorería	90,737,888.60	40,886,261.72	Servicios Personales	274,467.61	0.00
Depositos de Fondos de Terceros	25,814,094.20	39,720,332.16	Proveedores de Bienes y Servicios	122,795,254.75	23,102,695.33
Derechos a Recibir Efectivo o Equivalentes	0.00	0.00	Otras Deudas por Pagar	0.00	14,873,783.81
Cuentas por cobrar a Corto Plazo	57,929,623.64	22,205,442.44	Contratistas por Obras Públicas	0.00	12,071,617.54
Inversiones Financieras	19,815,732.54	224,521.40	Proveedores de Obras y Servicios	3,871,588.19	0.00
Deudores Diversos	15,228,717.11	8,845,210.23	Retenciones y Contribuciones por Pagar a Corto Plazo	25,601,123.13	28,616,434.27
Prestamos Otorgados	2,859,141.46	2,874,457.73	Devoluciones de Contribuciones por pagar a Corto Plazo	3,595,444.52	71,394.79
Derechos a Recibir Bienes o Servicios	0.00	0.00	Documentos por Pagar a Corto Plazo	0.00	0.00
Inventarios	0.00	0.00	Fondos Rotatorios por Comprobar a Corto Plazo	2,752,515.83	0.00
Almacenes	0.00	0.00	Prestamos Recibidos a Corto Plazo	49,899.99	0.00
Estimación por Pérdida o Deterioro de Activos Circulantes	0.00	0.00	Otras Cuentas por pagar a Corto Plazo	17,038,933.28	50,050,000.00
Otros Activos Circulantes	0.00	0.00	Porción a Corto Plazo de la Deuda Pública a Largo Plazo	0.00	0.00
Anticipos a Corto Plazo	7,138,408.65	0.00	Porción a Corto Plazo de la Deuda Pública Interna	204,299.21	0.00
Total de Activos Circulantes	219,881,406.20	114,757,225.68	Fondos en Administración a Corto Plazo	122,130.15	0.00
			Títulos y Valores a Corto Plazo	0.00	0.00
			Pasivos Diferidos a Corto Plazo	0.00	0.00
			Fondos y Bienes de Terceros en Garantía y/o Administración a Corto Plazo	0.00	0.00
			Fondos de Fideicomisos, Mandatos y Contratos Análogos	1,578,733.71	0.00
			Provisiones a Corto Plazo	0.00	0.00
			Otros Pasivos a Corto Plazo	0.00	0.00
			Total de Pasivos Circulantes	177,882,490.37	128,785,925.74
Activo No Circulante			Pasivo No Circulante		
Inversiones Financieras a Largo Plazo	0.00	0.00	Cuentas por Pagar a Largo Plazo	0.00	0.00
Derechos a Recibir Efectivo o Equivalentes a Largo Plazo	0.00	0.00	Documentos por Pagar a Largo Plazo	0.00	0.00
Bienes Inmuebles, Infraestructura y Construcciones en Proceso	0.00	0.00	Otros Documentos por pagar a Largo Plazo (Convenios)	2,918,838.06	3,160,234.06
Terrenos	1,840,508,634.47	1,800,377,624.26	Deuda Pública a Largo Plazo	349,840,814.63	376,075,674.63
Edificios no Residenciales	316,877,539.24	283,063,355.16	Pasivos Diferidos a Largo Plazo	0.00	0.00
Infraestructura	457,836,888.17	161,209,001.34	Fondos y Bienes de Terceros en Garantía y/o en Administración a Largo Plazo	0.00	0.00
Construcciones en Proceso en Bienes de Dominio Público		38,451,581.45	Provisiones a Largo Plazo	0.00	0.00
Bienes Muebles			Total de Pasivos No Circulantes	352,759,652.69	379,235,908.69
Mobiliario y Equipo de Administración	63,656,861.03	11,420,086.79			
Mobiliario y Equipo Educativo y Recreativo	6,968,602.53	2,827,630.40	Total del Pasivo	530,642,143.06	608,021,834.43
Equipo Instrumental Médico y de Laboratorio	5,338,463.42	2,151,870.57			
Equipo de Transporte	188,398,455.22	22,963,618.84	HACIENDA PÚBLICA/PATRIMONIO		
Equipo de Defensa y Seguridad	2,992,414.94	696,184.72	Hacienda Pública/Patrimonio Contribuido		
Otros Equipos de Trabajo	55,281,247.25	23,779,292.30	Aportaciones	0.00	0.00
Bienes Artísticos	1,799,987.50	0.00	Donaciones de Capital	1,575,680,347.00	1,534,931,039.19
Activos Biológicos	1,507,610.00	846,500.02	Actualización de la Hacienda Pública/Patrimonio	0.00	0.00
Maquinaria, Otros Equipos y Herramientas	0.00	0.00		1,575,680,347.00	1,534,931,039.19
Activos Intangibles	64,196,271.62	2,751,210.91	Hacienda Pública/Patrimonio Generado		
Depreciación, Deterioro y Amortización Acumulada de Bienes	-383,473,288.00	0.00	Resultados del Ejercicio (Ahorro/ Desahorro)	325,039,261.58	11,246.08
Activos Diferidos	0.00	0.00	Resultados de Ejercicios Anteriores	418,728,521.73	422,131,062.74
Ejecución de Proyectos Productivos	6,319,199.78	0.00	Reservas	0.00	0.00
Estimación por Pérdida o Deterioro de Activos no Circulantes	0.00	0.00	Rectificaciones de Resultados de Ejercicios Anteriores	0.00	0.00
Otros Activos no Circulantes				741,767,783.31	422,142,308.82
Total de Activos No Circulantes	2,628,208,867.17	2,350,337,956.76	Exceso o Insuficiencia en la Actualización de la Hacienda Pública/Patrimonio		
			Resultado por Posición Monetaria	0.00	0.00
			Resultado por Tenencia de Activos no Monetarios	0.00	0.00
Total del Activo	2,848,090,273.37	2,465,095,182.44	Total Hacienda Pública/Patrimonio	2,317,448,130.31	1,957,073,348.01
			Total del Pasivo y Hacienda Pública/Patrimonio	2,848,090,273.37	2,465,095,182.44

"Bajo Protesta de decir verdad, declaramos que los Estados Financieros y sus Notas, son razonablemente correctos y son responsabilidad del Emisor"

PRESIDENTE MUNICIPAL

DIRECTORA MUNICIPAL DE ADMINISTRACIÓN Y FINANZAS

SÍNDICO MUNICIPAL

JORGE ALEJANDRO SALUM DE SALACIO

C.P. Y M.I. ENRIQUE HERNÁNDEZ

M.A.P. LUZ MARÍA GARIBAY AVITIA



Municipio de Durango
Estado de Situación Financiera

al 31 de Octubre de 2019 y al 31 de Diciembre de 2018

ACTIVO	2019	2018	PASIVO	2019	2018
Activo Circulante			Pasivo Circulante		
Efectivo y Equivalentes	360,000.00	0.00	Cuentas por Pagar a Corto Plazo	0.00	0.00
Bancos Tesorería	90,737,688.60	40,886,261.72	Servicios Personales	274,467.61	0.00
Depositos de Fondos de Terceros	25,814,094.20	39,720,332.16	Proveedores de Bienes y Servicios	122,795,254.75	23,102,695.33
Derechos a Recibir Efectivo o Equivalentes	0.00	0.00	Otras Deudas por Pagar	0.00	14,873,783.81
Cuentas por cobrar a Corto Plazo	57,929,623.64	22,206,442.44	Contratistas por Obras Públicas	0.00	12,071,617.54
Inversiones Financieras	19,815,732.54	224,521.40	Proveedores de Obras y Servicios	3,871,588.19	0.00
Deudores Diversos	15,226,717.11	8,845,210.23	Retenciones y Contribuciones por Pagar a Corto Plazo	25,601,123.13	28,616,434.27
Prestamos Otorgados	2,859,141.46	2,874,457.73	Devoluciones de Contribuciones por pagar a Corto Plazo	3,595,444.52	71,394.79
Derechos a Recibir Bienes o Servicios	0.00	0.00	Documentos por Pagar a Corto Plazo	0.00	0.00
Inventarios	0.00	0.00	Fondos Rotatorios por Comprobar a Corto Plazo	2,752,515.83	0.00
Almacenes	0.00	0.00	Prestamos Recibidos a Corto Plazo	49,999.99	0.00
Estimación por Pérdida o Deterioro de Activos Circulantes	0.00	0.00	Otras Cuentas por pagar a Corto Plazo	17,036,933.28	50,050,000.00
Otros Activos Circulantes	0.00	0.00	Porción a Corto Plazo de la Deuda Pública a Largo Plazo	0.00	0.00
Anticipos a Corto Plazo	7,138,408.65	0.00	Porción a Corto Plazo de la Deuda Pública Interna	204,299.21	0.00
Total de Activos Circulantes	219,881,406.20	114,757,225.68	Fondos en Administración a Corto Plazo	122,130.15	0.00
			Titulos y Valores a Corto Plazo	0.00	0.00
			Pasivos Difendos a Corto Plazo	0.00	0.00
			Fondos y Bienes de Terceros en Garantía y/o Administración a Corto Plazo	0.00	0.00
			Fondos de Fideicomisos, Mandatos y Contratos Análcoos	1,578,733.71	0.00
			Provisiones a Corto Plazo	0.00	0.00
			Otros Pasivos a Corto Plazo	0.00	0.00
			Total de Pasivos Circulantes	177,882,490.37	128,785,925.74
Activo No Circulante			Pasivo No Circulante		
Inversiones Financieras a Largo Plazo	0.00	0.00	Cuentas por Pagar a Largo Plazo	0.00	0.00
Derechos a Recibir Efectivo o Equivalentes a Largo Plazo	0.00	0.00	Documentos por Pagar a Largo Plazo	0.00	0.00
Bienes Inmuebles, Infraestructura y Construcciones en Proceso	0.00	0.00	Otros Documentos por pagar a Largo Plazo (Convenios)	2,918,838.06	3,160,234.06
Terrenos	1,840,508,634.47	1,800,377,624.26	Deuda Pública a Largo Plazo	349,840,814.63	376,075,674.63
Edificios no Residenciales	316,877,539.24	283,063,355.16	Pasivos Diferidos a Largo Plazo	0.00	0.00
Infraestructura	457,836,868.17	161,209,001.34	Fondos y Bienes de Terceros en Garantía y/o en Administración a Largo Plazo	0.00	0.00
Construcciones en Proceso en Bienes de Dominio Público		38,451,581.45	Provisiones a Largo Plazo	0.00	0.00
Bienes Muebles			Total de Pasivos No Circulantes	352,759,652.69	379,235,908.69
Mobiliario y Equipo de Administración	63,656,861.03	11,420,086.79	Total del Pasivo	530,642,143.06	508,021,834.43
Mobiliario y Equipo Educativo y Recreativo	6,968,602.53	2,827,630.40	HACIENDA PÚBLICA/PATRIMONIO		
Equipo Instrumental Médico y de Laboratorio	5,338,463.42	2,151,870.57	Hacienda Pública/Patrimonio Contribuido		
Equipo de Transporte	188,398,455.22	22,963,618.84	Aportaciones	0.00	0.00
Equipo de Defensa y Seguridad	2,992,414.94	696,184.72	Donaciones de Capital	1,575,680,347.00	1,534,931,039.19
Otros Equipos de Trabajo	55,281,247.25	23,779,292.30	Actualización de la Hacienda Pública/Patrimonio	0.00	0.00
Bienes Artísticos	1,799,987.50	0.00		1,575,680,347.00	1,534,931,039.19
Activos Biológicos	1,507,610.00	646,500.02	Hacienda Pública/Patrimonio Generado		
Maquinaria, Otros Equipos y Herramientas	0.00	0.00	Resultados del Ejercicio (Ahorro/ Desahorro)	325,039,261.58	11,246.08
Activos Intangibles	64,196,271.62	2,751,210.91	Resultados de Ejercicios Anteriores	416,728,521.73	422,131,062.74
Depreciación, Deterioro y Amortización Acumulada de Bienes	-383,473,288.00	0.00	Revalúos	0.00	0.00
Activos Diferidos	0.00	0.00	Reservas	0.00	0.00
Ejecución de Proyectos Productivos	6,319,199.78	0.00	Rectificaciones de Resultados de Ejercicios Anteriores	0.00	0.00
Estimación por Pérdida o Deterioro de Activos no Circulantes	0.00	0.00		741,767,783.31	422,142,308.82
Otros Activos no Circulantes			Exceso o Insuficiencia en la Actualización de la Hacienda Pública/Patrimonio		
Total de Activos No Circulantes	2,628,208,867.17	2,350,337,956.76	Resultado por Posición Monetaria	0.00	0.00
			Resultado por Tenencia de Activos no Monetarios	0.00	0.00
Total del Activo	2,848,090,273.37	2,465,095,182.44	Total Hacienda Pública/Patrimonio	2,317,448,130.31	1,957,073,348.01
			Total del Pasivo y Hacienda Pública/Patrimonio	2,848,090,273.37	2,465,095,182.44

"Bajo Protesta de decir verdad, declaramos que los Estados Financieros y sus Notas, son razonablemente correctos y son responsabilidad del Emisor"

PRESIDENTE MUNICIPAL

DIRECTORA MUNICIPAL DE ADMINISTRACIÓN Y FINANZAS

SÍNDICO MUNICIPAL

JORGE ALEJANDRO SALUM DEL BALACIO

C.P. Y M.I. ENRIQUETA HERNÁNDEZ

M.AP. LUZ MARÍA GARIBAY AVITIA



Municipio de Durango
Estado de Actividades
al 31 de Octubre de 2019 y al 31 de Diciembre de 2018

	2019	2018	
INGRESOS Y OTROS BENEFICIOS			
Ingresos de la Gestión:	756,426,500.96		725,629,371.09
Impuestos			
Impuesto sobre los Ingresos	933,297.60	801,291.26	
Impuestos sobre el Patrimonio	351,668,731.20	349,348,535.24	
Impuestos sobre la Producción, el Consumo y los	106,868,747.89	96,166,482.17	
Accesorios de los Impuestos	82,770,540.26	81,885,745.51	
Cuotas y Aportaciones de Seguridad Social	0.00	0.00	
Contribuciones de Mejoras	0.00	0.00	
Derechos	159,919,709.01	148,486,268.32	
Productos de Tipo Corriente	11,491,910.01	10,654,067.21	
Aprovechamientos de Tipo Corriente	42,773,564.99	38,286,981.38	
Ingresos por Venta de Bienes y Servicios	0.00	0.00	
Ingresos no Comprendidos en las Fracciones de la Ley de Ingresos Causados en Ejercicios	0.00	0.00	
Participaciones, Aportaciones, Transferencias, Participaciones y Aportaciones	1,287,665,419.66		1,170,663,955.93
Participaciones	791,570,615.26	720,892,480.53	
Aportaciones	454,506,667.00	408,183,338.00	
Convenios	41,588,137.40	41,588,137.40	
Transferencias, Asignaciones, Subsidios y Otras	0.00	0.00	
Otros Ingresos y Beneficios			0.00
Ingresos Financieros	0.00	0.00	
Incremento por Variación de Inventarios	0.00	0.00	
Disminución del Exceso de Estimaciones por	0.00	0.00	
Disminución del Exceso de Provisiones	0.00	0.00	
Otros Ingresos y Beneficios Varios	0.00	0.00	
Total de Ingresos y Otros Beneficios	2,044,091,920.62		1,896,293,327.02
GASTOS Y OTRAS PÉRDIDAS			
Gastos de Funcionamiento	1,300,126,880.63		1,191,363,644.56
Servicios Personales	743,186,895.86	676,731,415.07	
Materiales y Suministros	109,650,269.56	102,815,522.75	
Servicios Generales	447,289,715.21	411,816,708.74	
Transferencias, Asignaciones, Subsidios y	372,041,832.31		357,016,285.47
Transferencias Internas y Asignaciones al Sector			
Transferencias Otorgadas a Entidades Paraestatales	85,350,986.77	78,674,734.88	
Transferencias al Resto del Sector Público	0.00	0.00	
Subsidios y Subvenciones	248,234,808.57	244,818,138.01	
Ayudas Sociales	37,685,814.01	32,835,314.01	
Pensiones y Jubilaciones	770,222.96	688,098.57	
Transferencias a Fideicomisos, Mandatos y	0.00	0.00	
Transferencias a la Seguridad Social	0.00	0.00	
Donativos	0.00	0.00	
Transferencias al Exterior	0.00	0.00	
Participaciones y Aportaciones	0.00		0.00
Participaciones	0.00	0.00	
Aportaciones	0.00	0.00	
Convenios	0.00	0.00	
Intereses, Comisiones y Otros Gastos de la	26,791,261.49		23,850,373.85
Intereses de la Deuda Pública	26,791,261.49	23,850,373.85	
Comisiones de la Deuda Pública	0.00	0.00	
Intereses, Comisiones y Otros Gastos de la Deuda	0.00	0.00	
Gastos de la Deuda Pública	0.00	0.00	
Costo por Coberturas	0.00	0.00	
Apoyos Financieros	0.00	0.00	
Otros Gastos y Pérdidas Extraordinarias	20,092,684.61		16,018,919.03
Estimaciones, Depreciaciones, Deterioros, Bienes Muebles e Intangibles Menores	0.00	0.00	
Provisiones	0.00	0.00	
Disminución de Inventarios	0.00	0.00	
Aumento por Insuficiencia de Estimaciones por	0.00	0.00	
Aumento por Insuficiencia de Provisiones	0.00	0.00	
Otros Gastos	20,092,684.61	16,018,919.03	
Inversión Pública	0.00		0.00
Inversión Pública no Capitalizable	0.00	0.00	
Total de Gastos y Otras Pérdidas	1,719,052,659.04		1,588,249,222.91
Resultados del Ejercicio (Ahorro/Desahorro)	325,039,261.58		308,044,104.11

"Bajo Protesta de decir verdad, declaramos que los Estados Financieros y sus Notas, son razonablemente correctos y son responsabilidad del Emisor"

PRESIDENTE MUNICIPAL

DIRECTOR MUNICIPAL DE ADMINISTRACIÓN Y FINANZAS

SÍNDICO MUNICIPAL

JORGE ALEJANDRO SALUM DEL PALACIO

C.P. ERIKA LIZBETH HERNÁNDEZ

M.A.P. LUZ MARÍA GARIBAY AVITIA



Municipio de Durango
Estado de Actividades
al 31 de Octubre de 2019 y al 31 de Diciembre de 2018

	2019	2018
INGRESOS Y OTROS BENEFICIOS		
Ingresos de la Gestión:	756,426,500.96	725,629,371.09
Impuestos		
Impuesto sobre los Ingresos	933,297.60	801,291.26
Impuestos sobre el Patrimonio	351,668,731.20	349,348,535.24
Impuestos sobre la Producción, el Consumo y la	106,868,747.89	96,166,482.17
Accesorios de los Impuestos	82,770,540.26	81,885,745.51
Cuotas y Aportaciones de Seguridad Social	0.00	0.00
Contribuciones de Mejoras	0.00	0.00
Derechos	159,919,709.01	148,486,268.32
Productos de Tipo Corriente	11,491,910.01	10,654,067.21
Aprovechamientos de Tipo Corriente	42,773,564.99	38,286,981.38
Ingresos por Venta de Bienes y Servicios	0.00	0.00
Ingresos no Comprendidos en las Fracciones de la Ley de Ingresos Causados en Ejercicios	0.00	0.00
Participaciones, Aportaciones, Transferencias, Participaciones y Aportaciones	1,287,665,419.66	1,170,663,955.93
Participaciones	791,570,615.26	720,892,480.53
Aportaciones	454,506,667.00	408,183,338.00
Convenios	41,588,137.40	41,588,137.40
Transferencias, Asignaciones, Subsidios y Otras	0.00	0.00
Otros Ingresos y Beneficios		0.00
Ingresos Financieros	0.00	0.00
Incremento por Variación de Inventarios	0.00	0.00
Disminución del Exceso de Estimaciones por	0.00	0.00
Disminución del Exceso de Provisiones	0.00	0.00
Otros Ingresos y Beneficios Varios	0.00	0.00
Total de Ingresos y Otros Beneficios	2,044,091,920.62	1,896,293,327.02
GASTOS Y OTRAS PÉRDIDAS		
Gastos de Funcionamiento	1,300,126,880.63	1,191,363,644.56
Servicios Personales	743,186,895.86	676,731,415.07
Materiales y Suministros	109,650,269.56	102,815,522.75
Servicios Generales	447,289,715.21	411,816,706.74
Transferencias, Asignaciones, Subsidios y Transferencias Internas y Asignaciones al Sector Público	372,041,832.31	357,016,285.47
Transferencias Otorgadas a Entidades Paraestatales	85,350,986.77	78,674,734.88
Transferencias al Resto del Sector Público	0.00	0.00
Subsidios y Subvenciones	248,234,808.57	244,818,138.01
Ayudas Sociales	37,685,814.01	32,835,314.01
Pensiones y Jubilaciones	770,222.96	688,098.57
Transferencias a Fideicomisos, Mandatos y	0.00	0.00
Transferencias a la Seguridad Social	0.00	0.00
Donativos	0.00	0.00
Transferencias al Exterior	0.00	0.00
Participaciones y Aportaciones	0.00	0.00
Participaciones	0.00	0.00
Aportaciones	0.00	0.00
Convenios	0.00	0.00
Intereses, Comisiones y Otros Gastos de la Deuda Pública	26,791,261.49	23,850,373.85
Intereses de la Deuda Pública	26,791,261.49	23,850,373.85
Comisiones de la Deuda Pública	0.00	0.00
Intereses, Comisiones y Otros Gastos de la Deuda Pública	0.00	0.00
Gastos de la Deuda Pública	0.00	0.00
Costo por Coberturas	0.00	0.00
Apoyos Financieros	0.00	0.00
Otros Gastos y Pérdidas Extraordinarias	20,092,684.61	16,018,919.03
Estimaciones, Depreciaciones, Deterioros, Bienes Muebles e Intangibles Menores	0.00	0.00
Provisiones	0.00	0.00
Disminución de Inventarios	0.00	0.00
Aumento por Insuficiencia de Estimaciones por	0.00	0.00
Aumento por Insuficiencia de Provisiones	0.00	0.00
Otros Gastos	20,092,684.61	16,018,919.03
Inversión Pública	0.00	0.00
Inversión Pública no Capitalizable	0.00	0.00
Total de Gastos y Otras Pérdidas	1,719,052,659.04	1,588,249,222.91
Resultados del Ejercicio (Ahorro/Desahorro)	325,039,261.58	308,044,104.11

"Bajo Protesta de decir verdad, declaramos que los Estados Financieros y sus Notas, son razonablemente correctos y son responsabilidad del Emisor"

PRESIDENTE MUNICIPAL

DIRECTOR MUNICIPAL DE ADMINISTRACIÓN Y FINANZAS

SÍNDICO MUNICIPAL

JORGE ALEJANDRO SALUM DEL PALACIO

C.P. ERIKA LUZ HERNÁNDEZ

M.A.P. LUZ MARÍA GARIBAY AVITIA



Municipio de Durango
Estado de Flujos de Efectivo
al 31 de Octubre de 2019 y al 31 de Diciembre de 2018

Concepto	2019	2018
Flujos de Efectivo de las Actividades de Operación		
Origen	2,044,091,920.62	2,359,141,552.84
Impuestos	542,241,316.95	472,815,995.73
Cuotas y Aportaciones de Seguridad Social		
Contribuciones de mejoras		
Derechos	159,919,709.01	178,603,086.42
Productos de Tipo Corriente	11,491,910.01	16,014,467.30
Aprovechamientos de Tipo Corriente	42,773,564.99	58,066,340.90
Ingresos por Venta de Bienes y Servicios		
Ingresos no Comprendidos en las Fracciones de la Ley de Ingresos Causados en Ejercicios Fiscales Anteriores Pendientes de Liquidación o Pago		
Participaciones y Aportaciones	1,287,665,419.66	1,633,641,662.49
Transferencias, Asignaciones y Subsidios y Otras Ayudas		
Otros Orígenes de Operación		
Aplicación	1,719,052,659.04	2,359,130,306.76
Servicios Personales	743,186,895.86	932,998,298.69
Materiales y Suministros	109,650,269.56	157,455,617.03
Servicios Generales	447,289,715.21	588,775,680.13
Transferencias Internas y Asignaciones al Sector Público		
Transferencias al resto del Sector Público	85,350,986.77	92,960,302.48
Subsidios y Subvenciones	248,234,808.57	184,225,121.82
Ayudas Sociales	37,685,814.01	54,177,594.03
Pensiones y Jubilaciones	770,222.96	1,127,644.61
Transferencias a Fidelcomisos, Mandatos y Contratos Análogos		
Transferencias a la Seguridad Social		
Donativos		
Transferencias al Exterior		
Participaciones		
Aportaciones		
Convenios		
Otras Aplicaciones de Operación	46,883,946.10	347,409,847.97
Flujos Netos de Efectivo por Actividades de Operación	325,039,261.58	11,246.08
Flujos de Efectivo de las Actividades de Inversión		
Origen	35,335,520.72	44,706,933.59
Bienes Inmuebles, Infraestructura y Construcciones en Proceso		
Bienes Muebles		
Otros Orígenes de Inversión	35,335,520.72	44,706,933.59
Aplicación	-277,870,910.41	-116,938,291.59
Bienes Inmuebles, Infraestructura y Construcciones en Proceso	32,132,381.67	-115,049,257.82
Bienes Muebles	-693,476,580.08	-366,035.85
Otras Aplicaciones de Inversión	383,473,288.00	-3,522,897.82
Flujos Netos de Efectivo por Actividades de Inversión	-242,535,389.69	-74,231,358.00
Flujo de Efectivo de las Actividades de Financiamiento		
Origen	-63,691,058.34	67,592,657.05
Endeudamiento Neto		
Interno	-33,829,200.46	36,666,666.66
Externo		
Otros Orígenes de Financiamiento	-29,861,857.88	30,925,990.39
Aplicación	17,492,375.07	-6,167,120.22
Servicios de la Deuda		
Interno	-26,030,560.79	-30,097,674.99
Externo		
Otras Aplicaciones de Financiamiento	43,522,935.86	23,930,554.77
Flujos netos de Efectivo por Actividades de Financiamiento	-46,198,683.27	61,425,536.83
Incremento/Disminución Neta en el Efectivo y Equivalentes al Efectivo	36,305,188.62	-12,794,575.09
Efectivo y Equivalentes al Efectivo al Inicio del Ejercicio	80,606,593.88	93,401,168.97
Efectivo y Equivalentes al Efectivo al Final del Ejercicio	116,911,782.50	80,606,593.88

"Bajo Protesta de decir verdad, declaramos que los Estados Financieros y sus Notas, son razonablemente correctos y son responsabilidad del Emisor"

PRESIDENTE MUNICIPAL

DIRECTORA MUNICIPAL DE ADMINISTRACIÓN
FINANZAS

SÍNDICO MUNICIPAL

JORGE ALEJANDRO SALUM DEL PALACIO

C.P. ERIKA BRUNO HERNÁNDEZ

M.A.P. LIZ MARÍA GARIBAY AVITIA



Municipio de Durango
Estado de Flujos de Efectivo
al 31 de Octubre de 2019 y al 31 de Diciembre de 2018

Concepto	2019	2018
Flujos de Efectivo de las Actividades de Operación		
Origen	2,044,091,920.62	2,359,141,552.84
Impuestos	542,241,316.95	472,815,995.73
Cuotas y Aportaciones de Seguridad Social		
Contribuciones de mejoras		
Derechos	159,919,709.01	178,603,086.42
Productos de Tipo Corriente	11,491,910.01	16,014,467.30
Aprovechamientos de Tipo Corriente	42,773,564.99	58,066,340.90
Ingresos por Venta de Bienes y Servicios		
Ingresos no Comprendidos en las Fracciones de la Ley de Ingresos Causados en Ejercicios Fiscales Anteriores Pendientes de Liquidación o Pago		
Participaciones y Aportaciones	1,287,665,419.66	1,633,641,662.49
Transferencias, Asignaciones y Subsidios y Otras Ayudas		
Otros Orígenes de Operación		
Aplicación	1,719,052,659.04	2,359,130,306.76
Servicios Personales	743,186,895.86	932,998,298.69
Materiales y Suministros	109,650,269.56	157,455,617.03
Servicios Generales	447,289,715.21	588,775,680.13
Transferencias Internas y Asignaciones al Sector Público		
Transferencias al resto del Sector Público	85,350,986.77	92,960,302.48
Subsidios y Subvenciones	248,234,808.57	184,225,121.82
Ayudas Sociales	37,685,814.01	54,177,594.03
Pensiones y Jubilaciones	770,222.96	1,127,844.61
Transferencias a Fideicomisos, Mandatos y Contratos Análogos		
Transferencias a la Seguridad Social		
Donativos		
Transferencias al Exterior		
Participaciones		
Aportaciones		
Convenios		
Otras Aplicaciones de Operación	46,883,946.10	347,409,847.97
Flujos Netos de Efectivo por Actividades de Operación	325,039,261.58	11,246.08
Flujos de Efectivo de las Actividades de Inversión		
Origen	35,335,520.72	44,706,933.59
Bienes Inmuebles, Infraestructura y Construcciones en Proceso		
Bienes Muebles		
Otros Orígenes de Inversión	35,335,520.72	44,706,933.59
Aplicación	-277,870,910.41	-118,938,291.59
Bienes Inmuebles, Infraestructura y Construcciones en Proceso	32,132,381.67	-115,049,257.82
Bienes Muebles	-693,476,580.08	-366,035.95
Otras Aplicaciones de Inversión	383,473,288.00	-3,522,997.82
Flujos Netos de Efectivo por Actividades de Inversión	-242,535,389.69	-74,231,358.00
Flujo de Efectivo de las Actividades de Financiamiento		
Origen	-63,691,058.34	67,592,657.05
Endeudamiento Neto		
Interno	-33,829,200.46	36,666,666.66
Externo		
Otros Orígenes de Financiamiento	-29,861,857.88	30,925,990.39
Aplicación	17,492,375.07	-6,167,120.22
Servicios de la Deuda		
Interno	-26,030,560.79	-30,097,674.99
Externo		
Otras Aplicaciones de Financiamiento	43,522,935.86	23,930,554.77
Flujos netos de Efectivo por Actividades de Financiamiento	-46,198,683.27	61,425,536.83
Incremento/Disminución Neta en el Efectivo y Equivalentes al Efectivo	36,305,188.62	-12,794,575.09
Efectivo y Equivalentes al Efectivo al Inicio del Ejercicio	80,606,593.88	93,401,168.97
Efectivo y Equivalentes al Efectivo al Final del Ejercicio	116,911,782.50	80,606,593.88

"Bajo Protesta de decir verdad, declaramos que los Estados Financieros y sus Notas, son razonablemente correctos y son responsabilidad del Emisor"

PRESIDENTE MUNICIPAL

DIRECTORA MUNICIPAL DE ADMINISTRACIÓN
Y FINANZAS

SÍNDICO MUNICIPAL

JORGE ALEJANDRO SALUM DEL PALACIO

C.P. ERIKA BARRERA HERNÁNDEZ

M.A.P. LUZ MARÍA GARIBAY AVITIA



MUNICIPIO DE DURANGO
ESTADO DE ACTIVIDADES
MES: OCTUBRE 2019
CONSOLIDADO



DURANGO

	TESORERIA	FORT. RAMO 33	PART. FED. 2019	FORTASEG 2019	INFR. R33 2018	INFR. R33 2019	CONSOLIDADO
EXISTENCIAS INICIALES	68,244,417.39	569,335.64	154,270,490.78	15,134,374.54	0.00	69,825,485.76	308,044,104.11
INGRESOS Y OTROS BENEFICIOS							
INGRESOS DE LA GESTION							
IMPUESTOS	14,039,262.77	0.00	0.00	0.00	0.00	0.00	14,039,262.77
DERECHOS	11,433,440.69	0.00	0.00	0.00	0.00	0.00	11,433,440.69
PRODUCTOS DE TIPO CORRIENTE	796,535.08	2,384.35	34,687.30	0.00	0.00	-4,236.07	837,842.80
APROVECHAMIENTOS DE TIPO CORRIENTE	4,486,595.17	-8.40	-3.16	0.00	0.00	0.00	4,486,583.61
PARTICIPACIONES Y APORTACIONES	0.00	37,596,706.00	70,678,134.73	0.00	0.00	8,726,623.00	117,001,463.73
TOTAL INGRESOS	30,755,633.71	37,599,081.95	70,712,818.87	0.00	0.00	8,730,859.07	147,798,593.60
GASTOS Y OTRAS PERDIDAS							
GASTOS DE FUNCIONAMIENTO							
SERVICIOS PERSONALES	-1,647,879.04	20,635,469.67	47,468,631.16	0.00	0.00	0.00	66,456,221.79
MATERIALES Y SUMINISTROS	2,231,650.00	2,018,207.68	2,584,889.13	0.00	0.00	0.00	6,834,746.81
SERVICIOS GENERALES	6,945,805.31	11,653,933.01	13,909,270.15	2,964,000.00	0.00	0.00	35,473,008.47
INVERSIÓN PÚBLICA	0.00	0.00	0.00	0.00	0.00	0.00	0.00
TRANSFERENCIAS, ASIGNACIONES, SUBSIDIOS Y OTRAS AYUDAS	14,994,805.84	0.00	0.00	30,000.00	0.00	0.00	15,024,805.84
INTERESES, COMISIONES Y OTROS GASTOS DE LA DEUDA PUBLICA	0.00	0.00	2,940,887.64	0.00	0.00	0.00	2,940,887.64
OTROS GASTOS Y PERDIDAS EXTRAORDINARIOS	4,073,765.58	0.00	0.00	0.00	0.00	0.00	4,073,765.58
TOTAL DE GASTOS Y PERDIDAS	26,598,147.69	34,307,610.36	66,903,678.08	2,994,000.00	0.00	0.00	130,803,436.13
AHORRO Y DESAHORRO NETO DEL EJERCICIO	72,402,103.41	3,860,807.23	158,079,631.57	12,140,374.54	0.00	78,556,344.83	325,039,261.58

DURANGO, DGO. NOVIEMBRE 15 DEL 2019

PRESIDENTE
JORGE ALEJANDRO SALUM DEL PALACIO

TESORERO
C.P. ERIKA RUIZ BERNANDEZ

SINDICO
M.A.P. LUZ MARÍA GARIBAY AVITIA




MUNICIPIO DE DURANGO
ESTADO DE ACTIVIDADES
MES: OCTUBRE 2019
CONSOLIDADO




MUNICIPIO DE
DURANGO

	TESORERIA	FORT. RAMO 33	PART. FED. 2019	FORTASEG 2019	INFR. R33 2018	INFR. R33 2019	CONSOLIDADO
EXISTENCIAS INICIALES	68,244,417.39	569,335.64	154,270,490.78	15,134,374.54	0.00	69,825,485.76	308,044,104.11
INGRESOS Y OTROS BENEFICIOS							
INGRESOS DE LA GESTION							
IMPUESTOS	14,039,262.77	0.00	0.00	0.00	0.00	0.00	14,039,262.77
DERECHOS	11,433,440.69	0.00	0.00	0.00	0.00	0.00	11,433,440.69
PRODUCTOS DE TIPO CORRIENTE	796,535.08	2,384.35	34,687.30	0.00	0.00	4,236.07	837,842.80
APROVECHAMIENTOS DE TIPO CORRIENTE	4,486,595.17	-8.40	-3.16	0.00	0.00	0.00	4,486,583.61
PARTICIPACIONES Y APORTACIONES	0.00	37,596,706.00	70,678,134.73	0.00	0.00	8,726,623.00	117,001,463.73
TOTAL INGRESOS	30,755,833.71	37,599,081.95	70,712,818.87	0.00	0.00	8,730,859.07	147,798,593.60
GASTOS Y OTRAS PERDIDAS							
GASTOS DE FUNCIONAMIENTO							
SERVICIOS PERSONALES	-1,647,879.04	20,635,469.67	47,468,631.16	0.00	0.00	0.00	66,456,221.79
MATERIALES Y SUMINISTROS	2,231,650.00	2,018,207.68	2,584,889.13	0.00	0.00	0.00	6,834,746.81
SERVICIOS GENERALES	6,945,805.31	11,653,933.01	13,909,270.15	2,964,000.00	0.00	0.00	35,473,008.47
INVERSIÓN PÚBLICA	0.00	0.00	0.00	0.00	0.00	0.00	0.00
TRANSFERENCIAS, ASIGNACIONES, SUBSIDIOS Y OTRAS AYUDAS	14,994,805.84	0.00	0.00	30,000.00	0.00	0.00	15,024,805.84
INTERESES, COMISIONES Y OTROS GASTOS DE LA DEUDA PUBLICA	0.00	0.00	2,940,887.64	0.00	0.00	0.00	2,940,887.64
OTROS GASTOS Y PERDIDAS EXTRAORDINARIOS	4,073,765.58	0.00	0.00	0.00	0.00	0.00	4,073,765.58
TOTAL DE GASTOS Y PERDIDAS	26,598,147.69	34,307,610.36	66,903,678.08	2,994,000.00	0.00	0.00	130,803,436.13
AHORRO Y DESAhorro NETO DEL EJERCICIO	72,402,103.41	3,860,807.23	158,079,631.57	12,140,374.54	0.00	78,556,344.83	325,039,261.58

DURANGO, DGO. NOVIEMBRE 15 DEL 2019


PRESIDENTE
JORGE ALEJANDRO SALUM DEL PALACIO


TESORERO
C.P. ERIKA RUIZ BERNANDEZ


SÍNDICO
M.A.P. LUZ MARÍA GARIBAY AVITIA



MUNICIPIO DE DURANGO
ESTADO DE ACTIVIDADES (INGRESOS)
MES: OCTUBRE 2019
CONSOLIDADO



DURANGO

	TESORERÍA	FORT. RAMO 33	PART. FED. 2019	FORTASEG 2019	INFR. R33 2018	INFR. R33 2019	CONSOLIDADO
INGRESOS Y OTROS BENEFICIOS							
INGRESOS DE LA GESTION							
IMPUESTO SOBRE LOS INGRESOS	132,006.34	0.00	0.00	0.00	0.00	0.00	132,006.34
Sobre Diversiones y Espectáculos Públicos	132,006.34	0.00	0.00	0.00	0.00	0.00	132,006.34
IMPUESTOS SOBRE EL PATRIMONIO	2,320,195.96	0.00	0.00	0.00	0.00	0.00	2,320,195.96
Impuesto del Ejercicio	1,309,550.19	0.00	0.00	0.00	0.00	0.00	1,309,550.19
Impuesto de Ejercicios Anteriores	1,010,645.77	0.00	0.00	0.00	0.00	0.00	1,010,645.77
IMPUESTO SOBRE LA PRODUCCION, EL CONSUMO Y LAS TRANSACCIONES	10,702,265.72	0.00	0.00	0.00	0.00	0.00	10,702,265.72
Sobre Actividades Comerciales y Oficio Ambulantes	67,926.92	0.00	0.00	0.00	0.00	0.00	67,926.92
Sobre Traslado de Dominio de Bienes Inmuebles	10,634,338.80	0.00	0.00	0.00	0.00	0.00	10,634,338.80
ACCESORIOS DE IMPUESTOS	884,794.75	0.00	0.00	0.00	0.00	0.00	884,794.75
Recargos Predial	708,757.63	0.00	0.00	0.00	0.00	0.00	708,757.63
Gastos de Ejecución de Impuestos	176,037.12	0.00	0.00	0.00	0.00	0.00	176,037.12
IMPUESTOS	14,039,262.77	0.00	0.00	0.00	0.00	0.00	14,039,262.77
DERECHOS POR USO, GOCE, APROVECHAMIENTO O EXPLOTACION DE BIENES DE DOMINIO P	477,038.10	0.00	0.00	0.00	0.00	0.00	477,038.10
Por Establecimiento de Instalaciones de Mobiliario Urbano y Publicitario en Vía Pública	93,152.54	0.00	0.00	0.00	0.00	0.00	93,152.54
Por Estacionamiento de Vehículos en la Vía Pública en aquellos Lugares Donde Existen	383,885.56	0.00	0.00	0.00	0.00	0.00	383,885.56
DERECHOS POR PRESTACION DE SERVICIOS	10,805,635.14	0.00	0.00	0.00	0.00	0.00	10,805,635.14
Por Servicio de Rastro	37,180.10	0.00	0.00	0.00	0.00	0.00	37,180.10
Por la Prestación de Servicios en los Panteones Municipales	650,618.84	0.00	0.00	0.00	0.00	0.00	650,618.84
Por Construcciones Reconstrucciones Reparaciones y Demoliciones	1,696,363.77	0.00	0.00	0.00	0.00	0.00	1,696,363.77
Sobre Fraccionamientos	0.00	0.00	0.00	0.00	0.00	0.00	0.00
Por Cooperación para Obras Públicas	-1,404,760.88	0.00	0.00	0.00	0.00	0.00	-1,404,760.88
Por Servicios de Limpia y Recolección de Desechos Industriales y Comerciales	659,087.54	0.00	0.00	0.00	0.00	0.00	659,087.54
Expedición de Licencias de Bebidas Alcohólicas	0.00	0.00	0.00	0.00	0.00	0.00	0.00
Refrendo de Licencias de Bebidas Alcohólicas	80,237.13	0.00	0.00	0.00	0.00	0.00	80,237.13
Movimientos de Patentes de Bebidas Alcohólicas	0.00	0.00	0.00	0.00	0.00	0.00	0.00
Expedición de Otras Licencias y Refrendos	521,597.68	0.00	0.00	0.00	0.00	0.00	521,597.68
Por apertura de Negocios en Horas Extraordinarias	5,000.00	0.00	0.00	0.00	0.00	0.00	5,000.00
Por Revisión, Inspección y Servicios	0.00	0.00	0.00	0.00	0.00	0.00	0.00
Por Servicios Catastrales	1,767,755.16	0.00	0.00	0.00	0.00	0.00	1,767,755.16
Por Servicios de Certificaciones Legalizaciones Y Expedición de Copias Certificadas	569,723.56	0.00	0.00	0.00	0.00	0.00	569,723.56
Por Servicio Público de Iluminación	5,705,420.48	0.00	0.00	0.00	0.00	0.00	5,705,420.48
Por Servicios Municipales de Salud	517,411.76	0.00	0.00	0.00	0.00	0.00	517,411.76
ACCESORIOS DE DERECHOS	177,866.80	0.00	0.00	0.00	0.00	0.00	177,866.80
Recargos Catastro	177,866.80	0.00	0.00	0.00	0.00	0.00	177,866.80
Gastos de Ejecución de Derechos	0.00	0.00	0.00	0.00	0.00	0.00	0.00
OTROS DERECHOS	-27,099.35	0.00	0.00	0.00	0.00	0.00	-27,099.35
Otros Derechos	-27,099.35	0.00	0.00	0.00	0.00	0.00	-27,099.35
DERECHOS	11,433,440.69	0.00	0.00	0.00	0.00	0.00	11,433,440.69



MUNICIPIO DE DURANGO
ESTADO DE ACTIVIDADES (INGRESOS)
MES: OCTUBRE 2019
CONSOLIDADO



	TESORERÍA	FORT. RAMO 33	PART. FED. 2019	FORTASEG 2019	INFR. R33 2018	INFR. R33 2019	CONSOLIDADO
PRODUCTOS DERIVADOS DEL USO Y APROVECHAMIENTO, DE BIENES NO SUJETOS AL DOMINIO	796,535.08	2,384.35	34,687.30	0.00	0.00	4,236.07	837,842.80
Por Establecimiento y Empresas que Dependan del Municipio	645,338.26	0.00	0.00	0.00	0.00	0.00	645,338.26
Por Créditos a Favor del Municipio	280,995.20	2,384.35	32,687.30	0.00	0.00	4,236.07	320,302.92
Otros Productos que Generan Ingresos Corrientes	-129,798.38	0.00	2,000.00	0.00	0.00	0.00	-127,798.38
PRODUCTOS DE TIPO CORRIENTE	796,535.08	2,384.35	34,687.30	0.00	0.00	4,236.07	837,842.80
APROVECHAMIENTOS	658,854.02	-8.40	-3.15	0.00	0.00	0.00	658,842.46
Donativos y Aportaciones	7,024.74	0.00	0.00	0.00	0.00	0.00	7,024.74
No Especificados	592,775.28	-8.40	-3.15	0.00	0.00	0.00	592,763.72
Por Enajenación de Bienes Muebles e Inmuebles Municipales	59,054.00	0.00	0.00	0.00	0.00	0.00	59,054.00
MULTAS	3,827,741.15	0.00	0.00	0.00	0.00	0.00	3,827,741.15
Multas Municipales	3,827,741.15	0.00	0.00	0.00	0.00	0.00	3,827,741.15
APROVECHAMIENTOS DE TIPO CORRIENTE	4,486,595.17	-8.40	-3.16	0.00	0.00	0.00	4,486,583.61
PARTICIPACIONES	0.00	0.00	70,678,134.73	0.00	0.00	0.00	-70,678,134.73
Fondo General de Participaciones	0.00	0.00	42,763,191.12	0.00	0.00	0.00	42,763,191.12
Fondo de Fiscalización	0.00	0.00	1,757,768.82	0.00	0.00	0.00	1,757,768.82
Fondo de Fomento Municipal	0.00	0.00	16,924,545.58	0.00	0.00	0.00	16,924,545.58
Impuesto Sobre Tenencia y Uso de Vehículos	0.00	0.00	994.62	0.00	0.00	0.00	994.62
Impuesto Especial Sobre Productos y Servicios	0.00	0.00	1,950,841.19	0.00	0.00	0.00	1,950,841.19
Impuesto Especial Sobre Productos y Servicios, Por Venta de Gasolina y Diésel	0.00	0.00	2,417,103.53	0.00	0.00	0.00	2,417,103.53
Impuesto Sobre Automóviles Nuevos	0.00	0.00	887,964.97	0.00	0.00	0.00	887,964.97
Fondo de Compensación ISAN	0.00	0.00	116,223.90	0.00	0.00	0.00	116,223.90
Fondo Estatal	0.00	0.00	1,239,366.00	0.00	0.00	0.00	1,239,366.00
Fondo de Impuesto Sobre la Renta	0.00	0.00	2,620,135.00	0.00	0.00	0.00	2,620,135.00
APORTACIONES	0.00	37,596,706.00	0.00	0.00	0.00	8,726,623.00	46,323,329.00
Fondo de Aportaciones Para el Fortalecimiento de los Municipios	0.00	37,596,706.00	0.00	0.00	0.00	0.00	37,596,706.00
Fondo de Aportaciones Para la Infraestructura Social Municipal	0.00	0.00	0.00	0.00	0.00	8,726,623.00	8,726,623.00
CONVENIOS	0.00	0.00	0.00	0.00	0.00	0.00	0.00
Convenios	0.00	0.00	0.00	0.00	0.00	0.00	0.00
PARTICIPACIONES Y APORTACIONES	0.00	37,596,706.00	70,678,134.73	0.00	0.00	8,726,623.00	117,001,463.73
SUMA TOTAL DE LOS INGRESOS	30,755,833.71	37,599,081.95	70,712,818.87	0.00	0.00	8,730,859.07	147,798,593.60

DURANGO, DGO, NOVIEMBRE 15 DEL 2019

DIRECTORA MPAL DE ADMON. Y FINANZAS
C.P. ERIKA RUIZ HERNÁNDEZ



MUNICIPIO DE DURANGO
ESTADO DE ACTIVIDADES (INGRESOS)
MES: OCTUBRE 2019
CONSOLIDADO



	TESORERÍA	FORT. RAMO 33	PART. FED. 2019	FORTASEG 2019	INFR. R33 2018	INFR. R33 2019	CONSOLIDADO
PRODUCTOS DERIVADOS DEL USO Y APROVECHAMIENTO, DE BIENES NO SUJETOS AL DOMINIO	796,535.08	2,384.35	34,687.30	0.00	0.00	4,236.07	837,842.80
Por Establecimiento y Empresas que Dependen del Municipio	645,338.26	0.00	0.00	0.00	0.00	0.00	645,338.26
Por Créditos a Favor del Municipio	280,995.20	2,384.35	32,687.30	0.00	0.00	4,236.07	320,302.92
Otros Productos que Generan Ingresos Corrientes	-129,798.38	0.00	2,000.00	0.00	0.00	0.00	-127,798.38
PRODUCTOS DE TIPO CORRIENTE	796,535.08	2,384.35	34,687.30	0.00	0.00	4,236.07	837,842.80
APROVECHAMIENTOS	658,854.02	-8.40	-3.16	0.00	0.00	0.00	658,842.46
Donativos y Aportaciones	7,024.74	0.00	0.00	0.00	0.00	0.00	7,024.74
No Especificados	592,775.28	-8.40	-3.16	0.00	0.00	0.00	592,763.72
Por Enajenación de Bienes Muebles e Inmuebles Municipales	59,054.00	0.00	0.00	0.00	0.00	0.00	59,054.00
MULTAS	3,827,741.15	0.00	0.00	0.00	0.00	0.00	3,827,741.15
Multas Municipales	3,827,741.15	0.00	0.00	0.00	0.00	0.00	3,827,741.15
APROVECHAMIENTOS DE TIPO CORRIENTE	4,486,595.17	-8.40	-3.16	0.00	0.00	0.00	4,486,583.61
PARTICIPACIONES	0.00	0.00	70,678,134.73	0.00	0.00	0.00	70,678,134.73
Fondo General de Participaciones	0.00	0.00	42,763,191.12	0.00	0.00	0.00	42,763,191.12
Fondo de Fiscalización	0.00	0.00	1,757,768.82	0.00	0.00	0.00	1,757,768.82
Fondo de Fomento Municipal	0.00	0.00	16,924,545.58	0.00	0.00	0.00	16,924,545.58
Impuesto Sobre Tenencia y Uso de Vehículos	0.00	0.00	994.62	0.00	0.00	0.00	994.62
Impuesto Especial Sobre Productos y Servicios	0.00	0.00	1,950,841.19	0.00	0.00	0.00	1,950,841.19
Impuesto Especial Sobre Productos y Servicios, Por Venta de Gasolina y Diésel	0.00	0.00	2,417,103.53	0.00	0.00	0.00	2,417,103.53
Impuesto Sobre Automóviles Nuevos	0.00	0.00	887,964.97	0.00	0.00	0.00	887,964.97
Fondo de Compensación ISAN	0.00	0.00	116,223.90	0.00	0.00	0.00	116,223.90
Fondo Estatal	0.00	0.00	1,239,366.00	0.00	0.00	0.00	1,239,366.00
Fondo de Impuesto Sobre la Renta	0.00	0.00	2,620,135.00	0.00	0.00	0.00	2,620,135.00
APORTACIONES	0.00	37,596,706.00	0.00	0.00	0.00	8,726,623.00	46,323,329.00
Fondo de Aportaciones Para el Fortalecimiento de los Municipios	0.00	37,596,706.00	0.00	0.00	0.00	0.00	37,596,706.00
Fondo de Aportaciones Para la Infraestructura Social Municipal	0.00	0.00	0.00	0.00	0.00	8,726,623.00	8,726,623.00
CONVENIOS	0.00	0.00	0.00	0.00	0.00	0.00	0.00
Convenios	0.00	0.00	0.00	0.00	0.00	0.00	0.00
PARTICIPACIONES Y APORTACIONES	0.00	37,596,706.00	70,678,134.73	0.00	0.00	8,726,623.00	117,001,463.73
SUMA TOTAL DE LOS INGRESOS	30,755,833.71	37,599,081.95	70,712,818.87	0.00	0.00	8,730,859.07	147,798,593.60

DURANGO, DGO, NOVIEMBRE 15 DEL 2019

DIRECTORA MPAL DE ADMON. Y FINANZAS
C.P. ERIKA RUIZ HERNÁNDEZ



MUNICIPIO DE DURANGO
ESTADO DE ACTIVIDADES (GASTOS)
MES: OCTUBRE 2019
CONSOLIDADO



	TESORERÍA	FORT. RAMO 33	PART. FED. 2019	FORTASEG 2019	INFR. R33 2018	INFR. R33 2019	CONSOLIDADO
PRODUCTOS QUIMICOS, FARMACEUTICOS Y DE LABORATORIO	532,640.44	0.00	0.00	0.00	0.00	0.00	532,640.44
Productos Químicos Básicos	215,902.57	0.00	0.00	0.00	0.00	0.00	215,902.57
Fertilizantes, Pesticidas y Otros Agroquímicos	0.00	0.00	0.00	0.00	0.00	0.00	0.00
Medicinas y Productos Farmacéuticos	270,687.93	0.00	0.00	0.00	0.00	0.00	270,687.93
Materiales, Accesorios y Suministros Médicos	32,407.22	0.00	0.00	0.00	0.00	0.00	32,407.22
Fibras Sintéticas, Hules, Plásticos y Derivados	13,642.72	0.00	0.00	0.00	0.00	0.00	13,642.72
COMBUSTIBLES, LUBRICANTES Y ADITIVOS	9,553.00	2,016,228.26	2,584,889.13	0.00	0.00	0.00	4,610,670.39
Combustibles, Lubricantes y Aditivos	9,553.00	2,016,228.26	2,584,889.13	0.00	0.00	0.00	4,610,670.39
VESTUARIO, BLANCOS, PRENDAS DE PROTECCIÓN Y ARTÍCULO	25,880.80	0.00	0.00	0.00	0.00	0.00	25,880.80
Vestuario y Uniformes	14,543.60	0.00	0.00	0.00	0.00	0.00	14,543.60
Prendas de Seguridad y Protección Personal	11,337.20	0.00	0.00	0.00	0.00	0.00	11,337.20
Artículos Deportivos	0.00	0.00	0.00	0.00	0.00	0.00	0.00
Productos Textiles	0.00	0.00	0.00	0.00	0.00	0.00	0.00
Blancos y Otros Productos Textiles	0.00	0.00	0.00	0.00	0.00	0.00	0.00
MATERIALES Y SUMINISTROS DE SEGURIDAD	0.00	0.00	0.00	0.00	0.00	0.00	0.00
Materiales de Seguridad Pública	0.00	0.00	0.00	0.00	0.00	0.00	0.00
HERRAMIENTAS, REFACCIONES Y ACCESORIOS MENORES	108,002.73	-15,335.82	0.00	0.00	0.00	0.00	92,666.91
Herramientas Menores	9,227.95	0.00	0.00	0.00	0.00	0.00	9,227.95
Refacciones y Accesorios Menores de Edificios	2,099.59	0.00	0.00	0.00	0.00	0.00	2,099.59
Refacciones y Accesorios Menores de Mobiliario y Equipo de Administración, E	1,225.80	0.00	0.00	0.00	0.00	0.00	1,225.80
Refacciones y Accesorios Menores de Equipo de computo y Tecnologías de la	1,146.43	0.00	0.00	0.00	0.00	0.00	1,146.43
Refacciones y Accesorios Menores de Instrumental Médico y de Laboratorio	0.00	0.00	0.00	0.00	0.00	0.00	0.00
Refacciones y Accesorios Menores de Equipo de Transporte	71,475.09	-15,335.82	0.00	0.00	0.00	0.00	56,139.27
Refacciones y Accesorios Menores de Maquinaria y Otros Equipos	22,827.87	0.00	0.00	0.00	0.00	0.00	22,827.87
Refacciones y Accesorios Menores de Otros Bienes Muebles	0.00	0.00	0.00	0.00	0.00	0.00	0.00
MATERIALES Y SUMINISTROS	2,231,650.00	2,018,207.68	2,584,889.13	0.00	0.00	0.00	6,834,746.81
SERVICIOS BASICOS	5,135,668.75	0.00	2,481,572.49	0.00	0.00	0.00	7,597,241.24
Energía eléctrica	5,083,964.00	0.00	1,625,033.00	0.00	0.00	0.00	6,708,997.00
Gas	0.00	0.00	836,539.49	0.00	0.00	0.00	836,539.49
Agua	3,106.00	0.00	0.00	0.00	0.00	0.00	3,106.00
Telefonía Tradicional	44,744.22	0.00	0.00	0.00	0.00	0.00	44,744.22
Telefonía Celular	0.00	0.00	0.00	0.00	0.00	0.00	0.00
Servicios de Telecomunicaciones y Satélites	1,338.00	0.00	0.00	0.00	0.00	0.00	1,338.00
Servicio de Internet, Redes y Procesamiento de Información	0.00	0.00	0.00	0.00	0.00	0.00	0.00
Servicios Postales y Telegráficos	2,516.53	0.00	0.00	0.00	0.00	0.00	2,516.53
SERVICIOS DE ARRENDAMIENTO	681,616.71	0.00	0.00	0.00	0.00	0.00	681,616.71
Arrendamiento de Edificios	636,472.79	0.00	0.00	0.00	0.00	0.00	636,472.79
Arrendamiento de Mobiliario y Equipo de Administración, Educativo y Recrea	0.00	0.00	0.00	0.00	0.00	0.00	0.00
Arrendamiento de Equipo de Transporte	0.00	0.00	0.00	0.00	0.00	0.00	0.00
Arrendamiento de Maquinaria, Otros Equipos y Herramientas	0.00	0.00	0.00	0.00	0.00	0.00	0.00
Arrendamiento de Activos Intangibles	43,867.92	0.00	0.00	0.00	0.00	0.00	43,867.92
Otros Arrendamientos	1,276.00	0.00	0.00	0.00	0.00	0.00	1,276.00
SERVICIOS PROFESIONALES, CIENTIFICOS Y TECNICOS Y OTRO	1,468,429.84	0.00	-138,124.05	2,964,000.00	0.00	0.00	4,294,305.79
Servicios Legales, de Contabilidad, Auditoría y Relacionados	0.00	0.00	0.00	0.00	0.00	0.00	0.00
Servicios de Diseño, Arquitectura, Ingeniería y Actividades Relacionadas	0.00	0.00	0.00	0.00	0.00	0.00	0.00
Servicios de Consultoría Administrativa, Procesos, Técnica y en Tecnologías d	0.00	0.00	-138,124.05	0.00	0.00	0.00	-138,124.05
Servicios de Capacitación	1,132,000.00	0.00	0.00	6,642,300.00	0.00	0.00	7,774,300.00



MUNICIPIO DE DURANGO
ESTADO DE ACTIVIDADES (GASTOS)
MES: OCTUBRE 2019
CONSOLIDADO



	TESORERÍA	FORT. RAMO 33	PART. FED. 2019	FORTASEG 2019	INFR. R33 2018	INFR. R33 2019	CONSOLIDADO
Ayudas Sociales a Instituciones de Enseñanza	0.00	0.00	0.00	0.00	0.00	0.00	0.00
Ayudas Sociales a Instituciones sin Fines de Lucro	738,500.00	0.00	0.00	0.00	0.00	0.00	738,500.00
Ayudas por Desastres Naturales y Otros Siniestros	0.00	0.00	0.00	0.00	0.00	0.00	0.00
PENSIONES Y JUBILACIONES	82,124.39	0.00	0.00	0.00	0.00	0.00	82,124.39
Otras Pensiones y Jubilaciones	82,124.39	0.00	0.00	0.00	0.00	0.00	82,124.39
TRANSFERENCIAS, ASIGNACIONES, SUBSIDIOS Y OTRAS AYUDAS	14,894,805.84	0.00	0.00	30,000.00	0.00	0.00	15,024,805.84
INTERESES DE LA DEUDA PÚBLICA	0.00	0.00	2,940,887.64	0.00	0.00	0.00	2,940,887.64
Intereses de la Deuda Interna con Instituciones de Crédito	0.00	0.00	2,940,887.64	0.00	0.00	0.00	2,940,887.64
INTERESES COMISIONES Y OTROS GASTOS DE LA DEUDA PÚBLICA	0.00	0.00	2,940,887.64	0.00	0.00	0.00	2,940,887.64
ESTIMACIÓN, DEPRECIACIÓN, DETERIOR, AMORTIZACIÓN, PROV	4,073,765.58	0.00	0.00	0.00	0.00	0.00	4,073,765.58
Estimaciones de Activos no Circulantes	0.00	0.00	0.00	0.00	0.00	0.00	0.00
Depreciación de Bienes Inmuebles	910,405.48	0.00	0.00	0.00	0.00	0.00	910,405.48
Depreciación de Otra Infraestructura	677,037.08	0.00	0.00	0.00	0.00	0.00	677,037.08
Depreciación de Bienes Muebles	2,269,835.62	0.00	0.00	0.00	0.00	0.00	2,269,835.62
Deterioro de los Activos Biológicos	33,833.34	0.00	0.00	0.00	0.00	0.00	33,833.34
Amortización de Activos Intangibles	182,654.06	0.00	0.00	0.00	0.00	0.00	182,654.06
OTROS GASTOS Y PERDIDAS EXTRAORDINARIAS	4,073,765.58	0.00	0.00	0.00	0.00	0.00	4,073,765.58
SUMA TOTAL DE EGRESOS	26,598,147.69	34,307,610.36	66,903,678.08	2,994,000.00	0.00	0.00	130,803,436.13

DURANGO, DGO., NOVIEMBRE 15 DEL 2019


DIRECTORA MPAL. DE ASESORIA Y FINANZAS
C.P. ERIKA RUIZ HERNÁNDEZ.



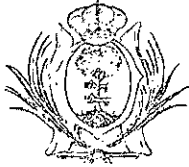
MUNICIPIO DE DURANGO
ESTADO DE ACTIVIDADES (GASTOS)
MES: OCTUBRE 2019
CONSOLIDADO



	TESORERÍA	FORT. RAMO 33	PART. FED. 2019	FORTASEG 2019	INFR. R33 2018	INFR. R33 2019	CONSOLIDADO
Ayudas Sociales a Instituciones de Enseñanza	0.00	0.00	0.00	0.00	0.00	0.00	0.00
Ayudas Sociales a Instituciones sin Fines de Lucro	738,500.00	0.00	0.00	0.00	0.00	0.00	738,500.00
Ayudas por Desastres Naturales y Otros Siniestros	0.00	0.00	0.00	0.00	0.00	0.00	0.00
PENSIONES Y JUBILACIONES	82,124.39	0.00	0.00	0.00	0.00	0.00	82,124.39
Otras Pensiones y Jubilaciones	82,124.39	0.00	0.00	0.00	0.00	0.00	82,124.39
TRANSFERENCIAS, ASIGNACIONES, SUBSIDIOS Y OTRAS AYUDAS	14,994,805.84	0.00	0.00	30,000.00	0.00	0.00	15,024,805.84
INTERESES DE LA DEUDA PÚBLICA	0.00	0.00	2,940,887.64	0.00	0.00	0.00	2,940,887.64
Intereses de la Deuda Interna con Instituciones de Crédito	0.00	0.00	2,940,887.64	0.00	0.00	0.00	2,940,887.64
INTERESES COMISIONES Y OTROS GASTOS DE LA DEUDA PÚBLICA	0.00	0.00	2,940,887.64	0.00	0.00	0.00	2,940,887.64
ESTIMACIÓN, DEPRECIACIÓN, DETERIOR, AMORTIZACIÓN, PROV	4,073,765.58	0.00	0.00	0.00	0.00	0.00	4,073,765.58
Estimaciones de Activos no Circulantes	0.00	0.00	0.00	0.00	0.00	0.00	0.00
Depreciación de Bienes Inmuebles	910,405.48	0.00	0.00	0.00	0.00	0.00	910,405.48
Depreciación de Otra Infraestructura	677,037.08	0.00	0.00	0.00	0.00	0.00	677,037.08
Depreciación de Bienes Muebles	2,269,835.62	0.00	0.00	0.00	0.00	0.00	2,269,835.62
Deterioro de los Activos Biológicos	33,833.34	0.00	0.00	0.00	0.00	0.00	33,833.34
Amortización de Activos Intangibles	182,654.06	0.00	0.00	0.00	0.00	0.00	182,654.06
OTROS GASTOS Y PERDIDAS EXTRAORDINARIAS	4,073,765.58	0.00	0.00	0.00	0.00	0.00	4,073,765.58
SUMA TOTAL DE EGRESOS	26,598,147.69	34,307,610.36	66,903,676.08	2,994,000.00	0.00	0.00	130,803,436.13

DURANGO, DGO., NOVIEMBRE 15 DEL 2019

DIRECTORA MPAL. DE ADMON. Y FINANZAS
C.P. ERIKA RUIZ HERNÁNDEZ



MUNICIPIO DE DURANGO
DIRECCIÓN MUNICIPAL DE ADMINISTRACIÓN Y FINANZAS



ESTADO DE DEUDA PÚBLICA AL 31 DE OCTUBRE DE 2019
(DEUDA A LARGO PLAZO)

MUNICIPIO DE
DURANGO

DEUDA PÚBLICA AL 1o. DE SEPTIEMBRE DE 2019

354,084,079.75

BANOBRAS

303,284,227.18

CRÉDITO No. 7725	REESTRUCTURACIÓN	66,842,097.54
CRÉDITO No. 7726	REESTRUCTURACIÓN	34,114,353.90
CRÉDITO No. 8708	INVERSIONES PÚBLICAS PRODUCTIVAS	34,739,701.53
CRÉDITO No. 8752	INVERSIONES PÚBLICAS PRODUCTIVAS	43,100,164.00
CRÉDITO No. 8934	INVERSIONES PÚBLICAS PRODUCTIVAS	31,385,190.05
CRÉDITO No. 9676	INVERSIONES PÚBLICAS PRODUCTIVAS	34,735,104.41
CRÉDITO No. 11226	INVERSIONES PÚBLICAS PRODUCTIVAS	32,744,040.39
CRÉDITO No. 11870	INVERSIONES PÚBLICAS PRODUCTIVAS	25,623,575.36

BANORTE

50,799,852.57

CRÉDITO No. 7823	INVERSIONES PÚBLICAS PRODUCTIVAS	26,404,568.00
CRÉDITO No. 9030	INVERSIONES PÚBLICAS PRODUCTIVAS	24,395,284.57

**(-) AMORTIZACIÓN DEUDA PÚBLICA EN EL PERIODO
DEL 1o. DE SEPTIEMBRE AL 31 DE OCTUBRE DE 2019**

4,038,965.91

BANOBRAS

3,230,371.91

CRÉDITO No. 7725	REESTRUCTURACIÓN	769,428.23
CRÉDITO No. 7726	REESTRUCTURACIÓN	392,694.84
CRÉDITO No. 8708	INVERSIONES PÚBLICAS PRODUCTIVAS	400,150.81
CRÉDITO No. 8752	INVERSIONES PÚBLICAS PRODUCTIVAS	42,992.00
CRÉDITO No. 8934	INVERSIONES PÚBLICAS PRODUCTIVAS	591,189.95
CRÉDITO No. 9676	INVERSIONES PÚBLICAS PRODUCTIVAS	519,384.39
CRÉDITO No. 11226	INVERSIONES PÚBLICAS PRODUCTIVAS	305,876.80
CRÉDITO No. 11870	INVERSIONES PÚBLICAS PRODUCTIVAS	208,654.89

BANORTE

808,594.00

CRÉDITO No. 7823	INVERSIONES PÚBLICAS PRODUCTIVAS	561,796.00
CRÉDITO No. 9030	INVERSIONES PÚBLICAS PRODUCTIVAS	246,798.00


DEUDA PÚBLICA AL 31 DE OCTUBRE DE 2019

350,045,113.84

BANOBRAS

300,053,855.27

CRÉDITO No. 7725	REESTRUCTURACIÓN	66,072,669.31
CRÉDITO No. 7726	REESTRUCTURACIÓN	33,721,659.06
CRÉDITO No. 8708	INVERSIONES PÚBLICAS PRODUCTIVAS	34,339,550.72
CRÉDITO No. 8752	INVERSIONES PÚBLICAS PRODUCTIVAS	43,057,172.00
CRÉDITO No. 8934	INVERSIONES PÚBLICAS PRODUCTIVAS	30,794,000.10
CRÉDITO No. 9676	INVERSIONES PÚBLICAS PRODUCTIVAS	34,215,720.02
CRÉDITO No. 11226	INVERSIONES PÚBLICAS PRODUCTIVAS	32,438,163.59
CRÉDITO No. 11870	INVERSIONES PÚBLICAS PRODUCTIVAS	25,414,920.47



MUNICIPIO DE DURANGO
DIRECCIÓN MUNICIPAL DE ADMINISTRACIÓN Y FINANZAS
ESTADO DE DEUDA PÚBLICA AL 31 DE OCTUBRE DE 2019
(DEUDA A LARGO PLAZO)



BANORTE

CRÉDITO No. 7823
CRÉDITO No. 9030

INVERSIONES PÚBLICAS PRODUCTIVAS
INVERSIONES PÚBLICAS PRODUCTIVAS

49,991,258.57
25,842,772.00
24,148,486.57

DURANGO, DGO. 15 DE NOVIEMBRE DE 2019

DIRECTOR MUNICIPAL DE ADMINISTRACIÓN Y FINANZAS
C.P. ERIKA RUIZ HERNÁNDEZ



MUNICIPIO DE DURANGO
DIRECCIÓN MUNICIPAL DE ADMINISTRACIÓN Y FINANZAS
ESTADO DE DEUDA PÚBLICA AL 31 DE OCTUBRE DE 2019
(DEUDA A LARGO PLAZO)



BANORTE

CRÉDITO No. 7823
CRÉDITO No. 9030

INVERSIONES PÚBLICAS PRODUCTIVAS
INVERSIONES PÚBLICAS PRODUCTIVAS

49,991,258.57

25,842,772.00

24,148,486.57

DURANGO, DGO. 15 DE NOVIEMBRE DE 2019

DIRECTOR MUNICIPAL DE ADMINISTRACIÓN Y FINANZAS
C.P. ERIKA RUIZ HERNÁNDEZ



MUNICIPIO DE DURANGO
ESTADO ANALÍTICO DE LOS INGRESOS PRESUPUESTALES
Período Actual: OCTUBRE-2019



MUNICIPIO DE
DURANGO

	PRESUPUESTO ANUAL	PRESUPUESTO AL MES	EJERCIDO AL MES	POR EJERCER AL AÑO	POR EJERCER AL MES	% ANUAL DE AVANCE
IMPUESTOS SOBRE LOS INGRESOS	1,336,838.00	1,006,838.00	933,297.60	403,540.40	73,540.40	69.81
Sobre Diversiones y Espectáculos Públicos	1,336,838.00	1,006,838.00	933,297.60	403,540.40	73,540.40	69.81
IMPUESTOS SOBRE EL PATRIMONIO	307,000,000.00	262,819,044.75	351,668,731.20	-44,668,731.20	-88,849,686.45	114.55
Impuesto del Ejercicio	241,000,000.00	220,248,368.55	244,975,885.26	-3,975,885.26	-24,727,516.71	101.65
Impuesto de Ejercicios Anteriores	66,000,000.00	42,570,676.20	106,692,845.94	-40,692,845.94	-64,122,169.74	161.66
IMPUESTO SOBRE LA PRODUCCIÓN, EL CONSUMO Y LAS TRANSACCIONES	126,935,966.92	107,091,955.87	106,868,747.89	20,067,219.03	223,207.98	84.19
Sobre Actividades Comerciales	2,641,502.93	2,250,500.00	1,401,193.28	1,240,309.65	849,306.72	53.05
Sobre Traslado de Dominio de Bienes Inmuebles	124,294,463.99	104,841,455.87	105,467,554.61	18,826,909.38	-626,098.74	84.85
ACCESORIOS DE IMPUESTOS	35,556,125.00	25,647,408.21	82,770,540.26	-47,214,415.26	-57,123,132.05	232.79
Recargos Predial	32,316,625.00	23,043,124.10	74,992,792.44	-42,676,167.44	-51,949,668.34	232.06
Gastos de Ejecución de Impuestos	3,239,500.00	2,604,284.11	7,777,747.82	-4,538,247.82	-5,173,463.71	240.09
IMPUESTOS	470,828,929.92	396,565,246.83	542,241,316.95	-71,412,387.03	-145,676,070.12	115.17
DERECHOS POR USO, GOCE, APROVECHAMIENTO O EXPLOTACIÓN DE BIENES DE DOMINIO PÚBLICO	12,288,650.00	10,625,776.80	6,927,413.73	5,361,236.27	3,698,363.07	56.37
Por Establecimiento de Instalaciones de Mobiliario Urbano y Publicitario en Vía Pública	3,688,650.00	3,459,110.10	3,109,780.05	578,869.95	349,330.05	84.31
Por Estacionamiento de Vehículos en la Vía Pública en Aquellos Lugares Donde Existen Aparatos Marcadores de Ti	8,600,000.00	7,166,666.70	3,817,633.68	4,782,366.32	3,349,033.02	44.39
DERECHOS POR PRESTACIÓN DE SERVICIOS	158,714,777.47	144,021,286.60	146,907,448.27	11,807,329.20	-2,886,161.67	92.56
Por Servicio de Rastro	215,986.87	186,983.87	297,277.70	-81,290.83	-110,293.83	137.64
Por la Prestación de Servicios de Panteones Municipales	5,992,194.07	4,867,153.43	5,740,338.66	251,855.41	-873,185.23	95.8
Por Construcciones Reconstrucciones Reparaciones y Demoliciones	14,982,948.75	12,611,354.43	14,787,434.03	195,514.72	-2,176,079.60	98.7
Sobre Fraccionamientos	1,849,963.50	1,411,023.20	3,123,926.89	-1,273,963.39	-1,712,903.69	168.86
Por Cooperación para Obras Públicas	1,000,000.00	833,333.30	358,344.69	641,655.31	474,988.61	35.83
Por Servicios de Limpia y Recolección de Desechos Industriales y Comerciales	1,985,500.00	1,654,583.30	3,545,714.76	-1,560,214.76	-1,891,131.46	178.58
Expedición de Licencias de Bebidas Alcohólicas	788,364.72	394,182.36	3,627,831.62	-2,839,466.90	-3,233,649.26	460.17
Refrendo de Licencias de Bebidas Alcohólicas	32,723,990.04	31,322,000.00	26,882,669.41	5,841,320.63	4,439,330.59	82.15
Movimientos de Patentes de Bebidas Alcohólicas	3,939,755.55	3,055,000.00	2,598,621.48	1,341,134.07	456,378.52	65.96
Expedición de Otras Licencias y Refrendos	5,447,579.78	4,917,579.78	9,507,192.74	-4,059,612.96	-4,589,612.96	174.52
Por Apertura de Negocios en Horas Extraordinarias	1,867,707.60	1,556,423.00	697,035.54	1,170,672.06	859,387.46	37.32
Por Revisión, Inspección y Servicios	7,514,372.42	6,375,149.08	238,779.48	7,275,592.94	6,136,369.60	3.18
Por Servicios Catastrales	15,597,751.51	14,224,012.34	16,189,248.98	-591,497.47	-1,965,236.64	103.79
Por Servicios de Certificaciones Legalizaciones y Expedición de Copias Certificadas	7,837,500.00	6,196,986.93	7,208,083.79	629,416.21	-1,011,096.66	91.97
Por Servicio Público de Iluminación	50,962,258.00	50,821,118.14	47,437,361.47	3,524,896.53	3,383,756.67	93.08
Por Servicios Municipales de Salud	6,008,904.66	3,594,403.44	4,667,587.03	1,341,317.63	-1,073,183.59	77.68
ACCESORIOS DE DERECHOS	240,350.00	191,184.14	5,862,466.24	-5,622,116.24	-5,671,282.10	2439.14
Recargos	156,750.00	135,820.27	5,287,193.83	-5,130,443.83	-5,151,373.56	3373.01



MUNICIPIO DE DURANGO
ESTADO ANALÍTICO DE LOS INGRESOS PRESUPUESTALES
Periodo Actual: OCTUBRE-2019



MUNICIPIO DE
DURANGO

	PRESUPUESTO ANUAL	PRESUPUESTO AL MES	EJERCIDO AL MES	POR EJERCER AL AÑO	POR EJERCER AL MES	% ANUAL DE AVANCE
Gastos de Ejecución de Derechos	83,600.00	55,363.87	575,272.41	-491,672.41	-519,908.54	688.12
OTROS DERECHOS	35,000.00	29,166.60	222,380.77	-187,380.77	-193,214.17	635.37
Otros Derechos	35,000.00	29,166.60	222,380.77	-187,380.77	-193,214.17	635.37
DERECHOS	171,278,777.47	154,867,414.14	159,919,709.01	11,359,068.46	-5,052,294.87	93.37
PRODUCTOS	11,510,675.00	10,037,067.88	11,491,910.01	18,764.99	-1,454,842.13	99.84
Por Establecimiento y Empresas que Dependan del Municipio	7,837,500.00	6,981,313.78	7,160,633.34	676,866.66	-179,319.56	91.36
Por Créditos a Favor del Municipio	3,657,500.00	3,047,916.60	3,070,017.07	587,482.93	-22,100.47	83.94
Otros productos que Generan Ingresos Corrientes	15,675.00	7,837.50	1,261,259.60	-1,245,584.60	-1,253,422.10	8046.31
PRODUCTOS DE TIPO CORRIENTE	11,510,675.00	10,037,067.88	11,491,910.01	18,764.99	-1,454,842.13	99.84
APROVECHAMIENTOS	2,894,650.00	2,437,261.41	8,010,595.36	-5,115,945.36	-5,573,333.95	276.74
Donativos y Aportaciones	135,850.00	71,401.90	174,805.89	-38,955.89	-103,403.99	128.68
No Especificados	2,612,500.00	2,219,559.51	7,588,581.47	-4,976,081.47	-5,369,021.96	290.47
Enajenación de Bienes Muebles e Inmuebles Municipales	146,300.00	146,300.00	247,208.00	-100,908.00	-100,908.00	168.97
MULTAS	57,000,000.00	50,334,015.16	34,762,969.63	22,237,030.37	15,571,045.53	60.99
Multas	57,000,000.00	50,334,015.16	34,762,969.63	22,237,030.37	15,571,045.53	60.99
APROVECHAMIENTOS DE TIPO CORRIENTE	59,894,650.00	52,771,276.57	42,773,564.99	17,121,085.01	9,997,711.58	71.41
PARTICIPACIONES	1,042,685,167.00	847,722,546.08	791,570,615.26	251,114,551.74	56,151,930.82	75.92
Fondo General de Participaciones	618,494,413.00	506,819,324.00	457,236,513.73	161,257,899.27	49,582,810.27	73.93
Fondo de Fiscalización	37,749,696.00	28,812,460.36	25,213,777.22	12,535,918.78	3,598,683.14	66.79
Fondo de Fomento Municipal	256,161,416.00	208,567,316.50	188,591,830.34	67,569,585.66	19,975,486.16	73.62
Impuesto Sobre Tenencia y Uso de Vehículos	7,521.00	7,153.86	1,328.05	6,192.95	5,825.81	17.66
Impuesto Especial Sobre Productos y Servicios	14,968,994.00	11,590,665.72	12,542,021.76	2,426,972.24	-951,356.04	83.79
Impuesto Especial Sobre Productos y Servicios por Venta de Gasolina y Diesel	26,617,450.00	20,641,416.87	19,375,714.76	7,241,735.24	1,265,702.11	72.79
Impuesto Sobre Automoviles Nuevos	9,073,027.00	8,048,191.35	7,978,999.33	1,094,027.67	69,192.02	87.94
Fondo de Compensación ISAN	1,394,687.00	663,038.64	1,046,015.10	348,671.90	-382,976.46	75
Fondo Estatal	14,627,390.00	11,231,883.79	11,031,792.00	3,595,598.00	200,091.79	75.42
Fondo de ISR	61,151,543.00	49,308,569.99	67,831,993.00	-6,680,450.00	-18,523,423.01	110.92
Otros Apoyos Extraordinarios	2,439,030.00	2,032,525.00	720,629.97	1,718,400.03	1,311,895.03	29.55
APORTACIONES	538,426,713.00	453,650,382.14	454,506,667.00	83,920,046.00	-856,284.86	84.41
Fondo de Aportaciones para el Fortalecimiento de los Municipios	451,160,483.00	375,147,600.80	375,967,060.00	75,193,423.00	-819,459.20	83.33
Fondo de Aportaciones para la Infraestructura Social Municipal	87,266,230.00	78,502,781.34	78,539,607.00	8,726,623.00	-36,825.66	90
CONVENIOS	43,086,582.28	43,067,582.28	41,588,137.40	1,498,444.88	1,479,444.88	96.52



MUNICIPIO DE DURANGO
ESTADO ANALÍTICO DE LOS INGRESOS PRESUPUESTALES
Período Actual: OCTUBRE-2019



MUNICIPIO DE
DURANGO

	PRESUPUESTO ANUAL	PRESUPUESTO AL MES	EJERCIDO AL MES	POR EJERCER AL AÑO	POR EJERCER AL MES	% ANUAL DE AVANCE
Convenios	43,086,582.28	43,067,582.28	41,588,137.40	1,498,444.88	1,479,444.88	96.52
PARTICIPACIONES Y APORTACIONES	1,624,198,462.28	1,344,440,510.50	1,287,665,419.66	336,533,042.62	56,775,090.84	79.28
INGRESOS DERIVADOS DE FINANCIAMIENTO	50,000,000.00	41,666,666.66	8,000,000.00	42,000,000.00	33,666,666.66	16
Ingresos Derivados del Financiamiento	50,000,000.00	41,666,666.66	8,000,000.00	42,000,000.00	33,666,666.66	16
INGRESOS FINANCIEROS	50,000,000.00	41,666,666.66	8,000,000.00	42,000,000.00	33,666,666.66	16
SUMA TOTAL DE LOS INGRESOS	2,387,711,494.67	2,000,348,182.58	2,052,091,920.62	335,619,574.05	-51,743,738.04	85.94



MUNICIPIO DE DURANGO
ESTADO ANALÍTICO DE LOS INGRESOS PRESUPUESTALES
Del 01 DE ENERO AL 31 DE OCTUBRE DEL 2019

Rubro de Ingresos	Ingreso					Diferencia (6= 5 - 1)
	Estimado	Ampliaciones y Reducciones	Modificado	Devengado	Recaudado	
	-1	-2	(3= 1 + 2)	-4	-5	
Impuestos	470,828,929.92	0.00	470,828,929.92	542,241,316.95	542,241,316.95	71,412,387.03
Cuotas y Aportaciones de Seguridad Social	0.00	0.00	0.00	0.00	0.00	0.00
Contribuciones de Mejoras	0.00	0.00	0.00	0.00	0.00	0.00
Derechos	171,278,777.47	0.00	171,278,777.47	159,919,709.01	159,919,709.01	-11,359,068.46
Productos	11,510,675.00	0.00	11,510,675.00	11,491,910.01	11,634,895.72	124,220.72
Aprovechamientos	59,894,650.00	0.00	59,894,650.00	42,773,564.99	42,773,564.99	-17,121,085.01
Ingresos por Venta de Bienes, Prestación de Servicios y Otros Ingresos	0.00	0.00	0.00	0.00	0.00	0.00
Participaciones, Aportaciones, Convenios, Incentivos Derivados de la Colaboración Fiscal y Fondos Distintos de Aportaciones	1,490,986,308.03	133,212,154.25	1,624,198,462.28	1,287,665,419.66	1,287,665,419.66	-203,320,888.37
Transferencias, Asignaciones, Subsidios y Subvenciones, y Pensiones y Jubilaciones	0.00	0.00	0.00	0.00	0.00	0.00
Ingresos Derivados de Financiamientos	50,000,000.00	0.00	50,000,000.00	8,000,000.00	8,000,000.00	-42,000,000.00
Total	2,254,499,340.42	133,212,154.25	2,387,711,494.67	2,052,091,920.62	2,052,234,906.33	0.00

Ingresos excedentes

Estado Analítico de Ingresos Por Fuente de Financiamiento	Ingreso					Diferencia (6= 5 - 1)
	Estimado	Ampliaciones y Reducciones	Modificado	Devengado	Recaudado	
	-1	-2	(3= 1 + 2)	-4	-5	
Ingresos del Poder Ejecutivo Federal o Estatal y de los Municipios						
Impuestos	470,828,929.92	0.00	470,828,929.92	542,241,316.95	542,241,316.95	71,412,387.03
Cuotas y Aportaciones de Seguridad Social	0.00	0.00	0.00	0.00	0.00	0.00
Contribuciones de Mejoras	0.00	0.00	0.00	0.00	0.00	0.00
Derechos	171,278,777.47	0.00	171,278,777.47	159,919,709.01	159,919,709.01	-11,359,068.46
Productos	11,510,675.00	0.00	11,510,675.00	11,491,910.01	11,634,895.72	124,220.72
Aprovechamientos	59,894,650.00	0.00	59,894,650.00	42,773,564.99	42,773,564.99	-17,121,085.01
Participaciones, Aportaciones, Convenios, Incentivos Derivados de la Colaboración Fiscal y Fondos Distintos de Aportaciones	1,490,986,308.03	133,212,154.25	1,624,198,462.28	1,287,665,419.66	1,287,665,419.66	-203,320,888.37
Transferencias, Asignaciones, Subsidios y Subvenciones, y Pensiones y Jubilaciones	0.00	0.00	0.00	0.00	0.00	0.00
Ingresos de los Entes Públicos de los Poderes Legislativo y Judicial, de los Órganos Autónomos y del Sector Paraestatal o Paramunicipal, así como de las Empresas Productivas del Estado						
Cuotas y Aportaciones de Seguridad Social	0.00	0.00	0.00	0.00	0.00	0.00
Productos	0.00	0.00	0.00	0.00	0.00	0.00
Ingresos por Venta de Bienes, Prestación de Servicios y Otros Ingresos	0.00	0.00	0.00	0.00	0.00	0.00
Transferencias, Asignaciones, Subsidios y Subvenciones, y Pensiones y Jubilaciones	0.00	0.00	0.00	0.00	0.00	0.00
Ingresos Derivados de Financiamientos						
Ingresos Derivados de Financiamientos	50,000,000.00	0.00	50,000,000.00	8,000,000.00	8,000,000.00	-42,000,000.00
Total	2,254,499,340.42	133,212,154.25	2,387,711,494.67	2,052,091,920.62	2,052,234,906.33	0.00

Ingresos excedentes



MUNICIPIO DE DURANGO
ESTADO ANALÍTICO DEL EJERCICIO DEL PRESUPUESTO DE EGRESOS
Periodo Actual: OCTUBRE-2019



	PRESUPUESTO ANUAL	PRESUPUESTO AL MES	EJERCIDO AL MES	POR EJERCER AL AÑO	POR EJERCER AL MES	% ANUAL DE AVANCE
REMUNERACIONES AL PERSONAL DE CARACTER PERMANENTE	411,287,616.12	345,216,858.31	365,482,878.69	45,804,737.43	-20,266,020.38	88.86
Dietas	6,598,832.00	5,493,817.83	4,759,707.00	1,839,125.00	734,110.83	72.13
Sueldo Base al Personal Permanente	404,688,784.12	339,723,040.48	360,723,171.69	43,965,612.43	-21,000,131.21	89.14
REMUNERACIONES AL PERSONAL DE CARACTER TRANSITORIO	76,824,740.63	67,117,457.53	57,087,534.28	19,737,206.35	10,029,923.25	74.31
Honorarios Asimilables a Salarios	25,606,140.63	21,544,338.67	15,650,602.61	9,955,538.02	5,893,736.06	61.12
Sueldo Base al Personal Eventual	50,347,650.00	44,845,452.19	40,818,720.52	9,528,929.48	4,026,731.67	81.07
Retribuciones de Caracter Social	870,950.00	727,666.67	618,211.15	252,738.85	109,455.52	70.98
REMUNERACIONES ADICIONALES Y ESPECIALES	221,361,436.04	198,633,590.57	119,093,573.14	102,267,862.90	79,540,017.43	53.80
Primas de Vacaciones, Dominical y Gratificación de Fin de Año	84,199,147.86	84,199,147.86	10,342,006.56	73,857,141.30	73,857,141.30	12.28
Horas Extraordinarias	16,362,725.83	13,623,777.02	9,112,556.81	7,250,169.02	4,511,220.21	55.69
Compensaciones	120,799,562.35	100,810,665.69	99,639,009.77	21,160,552.58	1,171,655.92	82.48
SEGURIDAD SOCIAL	116,213,756.24	98,076,111.32	95,901,445.84	20,312,310.40	2,174,665.48	82.52
Aportaciones de Seguridad Social	70,077,990.94	58,784,781.42	61,803,976.65	8,274,014.29	-3,019,195.23	88.19
Aportaciones al Sistema para el Retiro	35,030,128.30	29,203,283.73	28,980,058.00	6,050,070.30	223,225.73	82.73
Aportaciones para Seguros	11,105,637.00	10,088,046.17	5,117,411.19	5,988,225.81	4,970,634.98	46.08
OTRAS PRESTACIONES SOCIALES Y ECONOMICAS	139,543,612.88	115,740,911.70	105,621,463.91	33,922,148.97	10,119,447.79	75.69
Indemnizaciones	16,473,531.93	13,638,581.67	11,145,279.61	5,328,252.32	2,493,302.06	67.66
Prestaciones Contractuales	52,692,938.34	43,892,149.94	43,904,011.18	8,788,927.16	-11,861.24	83.32
Apoyos a la capacitación de los Servidores Públicos	2,610,466.00	2,118,460.00	1,784,561.45	825,904.55	333,898.55	68.36
Otras Prestaciones Sociales y Económicas	67,766,676.61	56,091,720.09	48,787,611.67	18,979,064.94	7,304,108.42	71.99
SERVICIOS PERSONALES	965,231,161.91	824,784,929.43	743,186,895.86	222,044,266.05	81,598,033.57	77.00
MATERIALES DE ADMINISTRACIÓN, EMISIÓN DE DOCUMENTOS Y ARTICULOS OFICIALES	11,258,353.96	10,133,933.93	5,796,227.52	5,462,126.44	4,337,706.41	51.48
Materiales, Útiles y Equipos Menores de Oficina	3,413,880.62	2,992,440.71	1,626,355.87	1,787,524.75	1,366,084.84	47.64
Materiales y Útiles de Impresión y Reproducción	1,272,095.10	1,172,695.69	637.50	1,271,457.60	1,172,058.19	0.05
Materiales, Útiles y Equipos Menores de Tecnologías de la Información y Comunicaciones	3,557,333.34	3,216,921.08	2,116,971.75	1,440,361.59	1,099,949.33	59.51
Material Impreso e Información Digital	480,883.29	446,711.84	469,284.95	11,598.34	-22,573.11	97.59
Material de Limpieza	2,149,791.61	1,938,889.49	1,505,002.25	644,789.36	433,887.24	70.01
Materiales y Útiles de Enseñanza	345,370.00	327,275.12	45,460.40	299,909.60	281,814.72	13.16
Materiales para el Registro e Identificación de Bienes y Personas	39,000.00	39,000.00	32,514.80	6,485.20	6,485.20	83.37
ALIMENTOS Y UTENSILIOS	9,253,503.24	8,229,154.68	8,923,962.77	329,540.47	-694,808.09	96.44
Productos Alimenticios para Personas	7,939,993.24	7,116,293.02	7,490,309.54	449,683.70	-374,016.52	94.34
Productos Alimenticios para Animales	1,253,890.00	1,053,241.66	1,430,018.40	-176,128.40	-376,776.74	114.05



MUNICIPIO DE DURANGO
ESTADO ANALÍTICO DEL EJERCICIO DEL PRESUPUESTO DE EGRESOS
Período Actual: OCTUBRE-2019



	PRESUPUESTO ANUAL	PRESUPUESTO AL MES	EJERCIDO AL MES	POR EJERCER AL AÑO	POR EJERCER AL MES	% ANUAL DE AVANCE
Utensilios para el Servicio de Alimentación	59,620.00	59,620.00	3,634.83	55,985.17	55,985.17	6.10
MATERIALES Y ARTICULOS DE CONSTRUCCION Y DE REPARACION	39,251,554.86	34,959,914.35	23,789,410.76	15,462,144.10	11,170,503.59	60.61
Productos Minerales No Metálicos	11,205,477.98	10,766,382.60	14,217,236.60	-3,011,758.62	-3,450,854.00	126.88
Cemento y Productos de Concreto	1,314,915.27	1,261,567.06	819,545.12	495,370.15	442,021.94	62.33
Cal, Yeso y Productos de Yeso	393,665.73	371,861.89	262,002.42	131,663.31	109,859.47	66.55
Madera y Productos de Madera	715,299.10	603,668.08	183,370.41	531,928.69	420,297.67	25.64
Vidrio y Productos de Vidrio	71,300.00	62,508.34	33,499.96	37,800.04	29,008.38	46.98
Material Eléctrico y Electrónico	12,332,395.00	10,313,640.65	3,246,639.17	9,085,755.83	7,067,001.48	26.33
Artículos Metálicos para la Construcción	995,283.62	879,822.15	1,162,599.47	-167,315.85	-282,777.32	116.81
Materiales Complementarios	21,000.00	20,700.00	3,375.02	17,624.98	17,324.98	16.07
Otros Materiales y Artículos de Construcción y Reparación	12,202,218.16	10,679,763.58	3,861,142.59	8,341,075.57	6,818,620.99	31.64
PRODUCTOS QUIMICOS, FARMACEUTICOS Y DE LABORATORIO	9,611,725.02	8,789,806.45	4,045,579.67	5,566,145.35	4,744,226.78	42.09
Productos Químicos Básicos	1,554,399.00	1,305,716.00	774,796.70	779,602.30	530,919.30	49.85
Fertilizantes, Pesticidas y Otros Agroquímicos	1,068,241.00	898,637.00	16,891.38	1,051,349.62	881,745.62	1.58
Medicinas y Productos Farmacéuticos	4,958,827.93	4,823,130.95	2,175,527.18	2,783,300.75	2,647,603.77	43.87
Materiales, Accesorios y Suministros Médicos	1,339,235.99	1,156,241.49	823,638.99	515,597.00	332,602.50	61.50
Materiales, Accesorios y Suministros de Laboratorio	50,000.00	47,500.00	0.00	50,000.00	47,500.00	0.00
Fibras Sintéticas, Hules, Plásticos y Derivados	627,021.10	546,581.01	254,725.42	372,295.68	291,855.59	40.62
Otros Productos Químicos	14,000.00	12,000.00	0.00	14,000.00	12,000.00	0.00
COMBUSTIBLES, LUBRICANTES Y ADITIVOS	69,723,012.15	59,072,821.26	62,860,858.08	6,862,154.07	-3,788,036.82	90.16
Combustibles, Lubricantes y Aditivos	69,723,012.15	59,072,821.26	62,860,858.08	6,862,154.07	-3,788,036.82	90.16
VESTUARIO, BLANCOS, PRENDAS DE PROTECCIÓN Y ARTICULOS DEPORTIVOS	12,157,006.47	11,754,893.22	726,108.49	11,430,897.98	11,028,784.73	5.97
Vestuario y Uniformes	3,520,006.02	3,408,217.84	620,212.09	2,899,793.93	2,788,005.75	17.62
Prendas de Seguridad y Protección Personal	6,859,750.11	6,841,262.49	70,153.25	6,789,596.86	6,771,109.24	1.02
Artículos Deportivos	1,617,074.50	1,351,780.40	27,565.45	1,589,509.05	1,324,214.95	1.70
Productos Textiles	78,795.84	73,315.79	8,177.70	70,618.14	65,138.09	10.38
Blancos y Otros Productos Textiles, Excepto Prendas de Vestir	81,380.00	80,316.70	0.00	81,380.00	80,316.70	0.00
MATERIALES Y SUMINISTROS PARA SEGURIDAD	10,000.00	10,000.00	0.00	10,000.00	10,000.00	0.00
Materiales de Seguridad Pública	10,000.00	10,000.00	0.00	10,000.00	10,000.00	0.00
HERRAMIENTAS, REFACCIONES Y ACCESORIOS MENORES	8,131,137.84	7,066,832.01	3,508,122.27	4,623,015.57	3,558,709.74	43.14
Herramientas Menores	524,885.32	478,294.40	271,597.28	253,288.04	206,697.12	51.74
Refacciones y Accesorios Menores de Edificios	562,135.23	527,765.87	114,958.19	447,177.04	412,807.68	20.45
Refacciones y Accesorios Menores de Mobiliario y Equipo de Administración, Educacional y Recreativo	283,359.34	261,249.54	12,698.86	270,660.48	248,550.68	4.48
Refacciones y Accesorios Menores de Equipo de Computo y Tecnologías de la Información	409,590.19	349,001.13	93,939.25	315,650.93	255,061.87	22.93
Refacciones y Accesorios Menores de Equipo e Instrumental Médico y de Laboratorio	165,535.00	145,535.00	30,803.06	134,731.94	114,731.94	18.61



MUNICIPIO DE DURANGO
ESTADO ANALÍTICO DEL EJERCICIO DEL PRESUPUESTO DE EGRESOS
Periodo Actual: OCTUBRE-2019



	PRESUPUESTO ANUAL	PRESUPUESTO AL MES	EJERCIDO AL MES	POR EJERCER AL AÑO	POR EJERCER AL MES	% ANUAL DE AVANCE
Refacciones y Accesorios Menores de Equipo de Transporte	4,845,399.72	4,113,223.23	2,121,917.03	2,723,482.69	1,991,306.20	43.79
Refacciones y Accesorios Menores de Maquinaria y Otros Equipos	624,840.78	573,217.37	617,428.23	7,412.55	-44,210.86	98.81
Refacciones y Accesorios Menores de Otros Bienes Muebles	715,392.26	618,545.47	244,780.36	470,611.90	373,765.11	34.22
MATERIALES Y SUMINISTROS	159,396,293.54	140,017,355.90	109,650,269.56	49,746,023.98	30,367,086.34	68.79
SERVICIOS BASICOS	126,658,560.97	105,604,812.27	74,717,343.44	51,941,217.53	30,887,468.83	58.99
Energía Eléctrica	113,446,978.90	94,552,123.90	63,012,849.05	50,434,129.85	31,539,274.85	55.54
Gas	4,766,492.48	3,986,595.80	4,555,379.06	211,113.42	-568,783.26	95.57
Agua	3,884,000.56	3,257,651.70	4,256,586.73	-372,586.17	-998,935.03	109.59
Telefonía Tradicional	2,239,306.94	1,875,737.42	925,599.35	1,313,707.59	950,138.07	41.33
Telefonía Celular	525,014.99	429,853.43	312,993.55	212,021.44	116,859.88	59.62
Servicios de Telecomunicaciones y Satélites	10,135.99	8,835.99	6,670.00	3,465.99	2,165.99	65.81
Servicios de Acceso de Internet, Redes y Procesamiento de Información	1,521,424.54	1,269,051.70	1,471,362.22	50,062.32	-202,310.52	96.71
Servicios Postales y Telegráficos	265,206.57	224,962.33	175,903.48	89,303.09	49,058.85	66.33
SERVICIOS DE ARRENDAMIENTO	113,002,456.17	100,385,872.19	79,393,773.40	33,608,682.77	20,992,098.79	70.26
Arrendamiento de Edificios	9,194,057.47	7,855,123.47	8,540,516.50	653,540.97	-685,393.03	92.89
Arrendamiento de Mobiliario y Equipo de Administración, Educacional y Recreativo	22,625,692.76	20,021,196.76	4,698,789.90	17,926,902.86	15,322,406.86	20.77
Arrendamiento de Equipo de Transporte	39,704,052.02	33,183,438.92	25,620,549.20	14,083,502.82	7,562,889.72	64.53
Arrendamiento de Maquinaria, Otros Equipos y Herramientas	24,210,202.92	22,489,376.20	27,415,947.37	-3,205,744.45	-4,926,571.17	113.24
Arrendamiento de Activos Intangibles	14,705,276.00	14,273,561.84	10,469,805.99	4,235,470.01	3,803,755.85	71.20
Otros Arrendamientos	2,563,175.00	2,563,175.00	2,648,164.44	-84,989.44	-84,989.44	103.32
SERVICIOS PROFESIONALES, CIENTÍFICOS, TÉCNICOS Y OTROS SERVICIOS	93,350,657.27	84,264,926.70	69,030,734.33	24,319,922.94	15,234,192.37	73.95
Servicios Legales de Contabilidad, Auditoría y Relacionados	3,228,562.00	2,983,562.00	16,128,889.66	-12,900,327.66	-13,145,327.66	499.57
Servicios de Diseño, Arquitectura, Ingeniería y Actividades Relacionadas	30,000.00	30,000.00	47,800.72	-17,800.72	-17,800.72	159.34
Servicios de Consultoría Administrativa, Procesos, Técnica y en Tecnologías de la Información	31,354,578.13	29,188,156.86	23,018,909.51	8,335,668.62	6,169,247.35	73.41
Servicios de Capacitación	7,150,142.72	6,692,180.00	11,547,439.93	-4,397,297.21	-4,855,259.93	161.50
Servicios de Investigación Científica y Desarrollo	440,252.00	416,164.00	339,487.86	100,764.14	76,676.14	77.11
Servicios de Apoyo Administrativo, Traducción, Fotocopiado e Impresión	13,193,760.79	11,251,197.22	6,829,260.56	6,364,500.23	4,421,936.66	51.76
Servicios de Protección y Seguridad	760,608.16	637,652.90	174,068.68	586,539.48	463,584.22	22.89
Servicios de Vigilancia	76,472.18	73,498.28	0.00	76,472.18	73,498.28	0.00
Servicios Profesionales, Científicos y Técnicos Integrales	37,116,281.29	32,992,515.44	10,944,877.41	26,171,403.88	22,047,638.03	29.49
SERVICIOS FINANCIEROS, BANCARIOS Y COMERCIALES	27,786,141.51	25,953,864.43	28,385,970.94	-599,829.43	-2,432,106.51	102.16
Servicios Financieros y Bancarios	4,644,852.00	4,459,627.80	6,145,779.82	-1,500,927.82	-1,686,152.02	132.31
Servicios de Recaudación, Traslado y Custodia de Valores	1,805,835.00	1,500,000.00	1,501,169.63	304,665.37	-1,169.63	83.13



MUNICIPIO DE DURANGO
ESTADO ANALÍTICO DEL EJERCICIO DEL PRESUPUESTO DE EGRESOS
 Período Actual: OCTUBRE-2019



	PRESUPUESTO ANUAL	PRESUPUESTO AL MES	EJERCIDO AL MES	POR EJERCER AL AÑO	POR EJERCER AL MES	% ANUAL DE AVANCE
Seguros de Responsabilidad Patrimonial y Finanzas	11,000.00	11,000.00	0.00	11,000.00	11,000.00	0.00
Seguro de Bienes Patrimoniales	20,905,050.99	19,599,297.03	20,737,861.49	167,189.50	-1,138,564.46	99.20
Fletes y Maniobra	419,403.52	383,939.60	1,160.00	418,243.52	382,779.60	0.28
SERVICIOS DE INSTALACION, REPARACION, MANTENIMIENTO Y CONSERVACION	210,393,953.36	177,268,620.81	127,086,904.09	83,307,049.27	50,181,716.72	60.40
Conservación y Mantenimiento Menor de Inmuebles	11,403,693.63	9,704,584.45	5,394,182.97	6,009,510.66	4,310,401.48	47.30
Instalación, Reparación y Mantenimiento de Mobiliario y Equipo de Administración Educacional y Recreativo	230,060.59	204,495.21	9,187.20	220,873.39	195,308.01	3.99
Instalación, Reparación y Mantenimiento de Equipo de Computo y Tecnológica de la Información	890,714.95	761,911.11	22,583.55	868,131.40	739,327.56	2.54
Instalación, Reparación y Mantenimiento de Equipo e Instrumental Médico y de Laboratorio	50,000.00	50,000.00	0.00	50,000.00	50,000.00	0.00
Reparación y Mantenimiento de Equipo de Transporte	17,474,809.05	15,031,210.40	7,095,031.20	10,379,777.85	7,936,179.20	40.60
Instalación, Reparación y Mantenimiento de Maquinaria, Otros Equipos y Herramientas	5,337,283.06	4,809,095.03	1,290,353.05	4,046,930.01	3,518,741.98	24.18
Servicios de Limpieza y Manejo de Desechos	174,645,390.34	146,389,265.00	113,171,945.12	61,473,445.22	33,217,319.88	64.80
Servicios de Jardinería y Fumigación	362,001.74	318,059.61	103,621.00	258,380.74	214,438.61	28.62
SERVICIOS DE COMUNICACION SOCIAL Y PUBLICIDAD	30,863,785.47	26,684,414.25	12,985,828.09	17,877,957.38	13,698,586.16	42.07
Difusión por Radio Televisión y Otros Medios de Mensajes Sobre Programas y Actividades Gubernamentales	26,150,244.80	22,658,194.14	12,117,709.32	14,032,535.48	10,540,484.82	46.34
Servicios de Creatividad, Preproducción y Producción de Publicidad Excepto Internet	40,000.00	33,333.30	10,000.00	30,000.00	23,333.30	25.00
Servicios de la Industria Fílmica del Sonido y del Video	1,051,297.73	914,282.87	391,010.52	660,287.21	523,272.35	37.19
Servicio de Creación y Difusión de Contenido Exclusivamente a Traves de Internet	3,398,226.94	2,874,087.94	397,352.92	3,000,874.02	2,476,735.02	11.69
Otros Servicios de Información	224,016.00	204,516.00	69,755.33	154,260.67	134,760.67	31.14
SERVICIOS DE TRASLADO Y VIATICOS	8,509,009.64	7,336,899.55	1,102,523.66	7,406,485.98	6,234,375.89	12.96
Pasajes Aereos	3,221,828.04	2,765,705.09	722,648.76	2,499,179.28	2,043,056.33	22.43
Pasajes Terrestres	969,010.00	840,426.00	55,330.14	913,679.86	785,095.86	5.71
Viáticos en el País	3,429,702.64	2,956,858.46	264,544.76	3,165,157.88	2,692,313.70	7.71
Viáticos en el Extranjero	820,968.96	717,410.00	60,000.00	760,968.96	657,410.00	7.31
Otros Servicios de Traslado y Hospedaje	67,500.00	56,500.00	0.00	67,500.00	56,500.00	0.00
SERVICIOS OFICIALES	37,617,374.86	32,743,800.75	26,515,436.35	11,101,938.51	6,228,364.40	70.49
Gastos de Ceremonial	609,383.00	509,418.00	16,554.19	592,828.81	492,863.81	2.72
Gastos de Orden Social y Cultural	33,188,311.17	28,960,812.72	26,309,878.35	6,878,432.82	2,650,934.37	79.27
Congresos y Convenciones	488,066.00	411,056.00	0.00	488,066.00	411,056.00	0.00
Exposiciones	140,000.00	119,334.00	0.00	140,000.00	119,334.00	0.00
Gastos de Representación	3,191,614.69	2,743,180.03	189,003.81	3,002,610.88	2,554,176.22	5.92
OTROS SERVICIOS GENERALES	19,579,195.94	17,327,688.68	28,071,200.91	-8,492,004.97	-10,743,512.23	143.37
Servicios Funerarios y de Cementerios	215,478.96	179,556.66	20,532.00	194,946.96	159,024.66	9.53
Impuestos y Derechos	3,748,801.29	3,295,428.29	3,521,711.74	227,089.55	-226,283.45	93.94
Penas, Multas, Accesorios y Actualizaciones	23,260.00	20,216.66	91,681.31	-68,421.31	-71,464.65	394.16
Otros Gastos por Responsabilidades	1,574,144.56	1,493,293.80	3,564,389.04	-1,990,244.48	-2,071,095.24	226.43



MUNICIPIO DE DURANGO
ESTADO ANALÍTICO DEL EJERCICIO DEL PRESUPUESTO DE EGRESOS
Periodo Actual: OCTUBRE-2019



	PRESUPUESTO ANUAL	PRESUPUESTO AL MES	EJERCIDO AL MES	POR EJERCER AL AÑO	POR EJERCER AL MES	% ANUAL DE AVANCE
Otros Servicios Generales	14,017,511.13	12,339,193.27	20,872,886.82	-6,855,375.69	-8,533,693.55	148.91
SERVICIOS GENERALES	667,761,135.19	577,570,899.63	447,289,715.21	220,471,419.98	130,281,184.42	.66.98
BIENES MUEBLES, INMUEBLES E INTANGIBLES	14,650,000.83	12,208,338.00	8,750,976.95	5,899,023.88	3,457,361.05	59.73
BIENES MUEBLES, INMUEBLES E INTANGIBLES	14,650,000.83	12,208,338.00	8,750,976.95	5,899,023.88	3,457,361.05	59.73
BIENES MUEBLES, INMUEBLES E INTANGIBLES	14,650,000.83	12,208,338.00	8,750,976.95	5,899,023.88	3,457,361.05	59.73
INVERSION PUBLICA	171,737,322.42	149,570,652.28	247,956,572.96	-76,219,250.54	-98,385,920.68	144.38
Inversión Pública	171,737,322.42	149,570,652.28	247,956,572.96	-76,219,250.54	-98,385,920.68	144.38
INVERSION PUBLICA	171,737,322.42	149,570,652.28	247,956,572.96	-76,219,250.54	-98,385,920.68	144.38
TRANSFERENCIAS AL RESTO DEL SECTOR PUBLICO	106,723,287.04	89,436,080.00	85,350,986.77	21,372,300.27	4,085,093.23	79.97
Transferencias Otorgadas a Entidades Paraestatales No Empresariales y No Financieras	106,723,287.04	89,436,080.00	85,350,986.77	21,372,300.27	4,085,093.23	79.97
SUBSIDIOS Y SUBVENCIONES	144,740,292.44	121,316,920.22	248,234,808.57	-103,494,516.13	-126,917,888.35	171.50
Otros Subsidios	144,740,292.44	121,316,920.22	248,234,808.57	-103,494,516.13	-126,917,888.35	171.50
AYUDAS SOCIALES	58,609,062.81	49,040,890.00	37,685,814.01	20,923,248.80	11,355,075.99	64.30
Ayudas Sociales a Personas	15,293,391.46	12,744,490.00	5,760,552.40	9,532,839.06	6,983,937.60	37.67
Becas y Otras Ayudas para Programas de Capacitación	8,000,000.00	6,666,670.00	7,948,500.00	51,500.00	-1,281,830.00	99.36
Ayudas Sociales a Instituciones de Enseñanza	1,320,000.00	1,100,000.00	589,236.00	730,764.00	510,764.00	44.64
Ayudas Sociales a Instituciones Sin Fines de Lucro	7,702,400.00	6,418,670.00	5,857,500.00	1,844,900.00	561,170.00	76.05
Ayuda por Desastres Naturales y Otros Siniestros	26,293,271.35	22,111,060.00	17,530,025.61	8,763,245.74	4,581,034.39	66.67
PENSIONES Y JUBILACIONES	1,100,000.00	916,670.00	770,222.96	329,777.04	146,447.04	70.02
Otras Pensiones y Jubilaciones	1,100,000.00	916,670.00	770,222.96	329,777.04	146,447.04	70.02
TRANSFERENCIAS, ASIGNACIONES, SUBSIDIOS Y OTRAS AYUDAS	311,172,642.29	260,710,560.22	372,041,832.31	-60,869,190.02	-111,331,272.09	119.56
AMORTIZACION DE LA DEUDA PUBLICA	71,234,860.00	62,329,050.00	26,030,560.79	45,204,299.21	36,298,489.21	36.54
Amortización de la Deuda Pública	71,234,860.00	62,329,050.00	26,030,560.79	45,204,299.21	36,298,489.21	36.54
INTERESES DE LA DEUDA PUBLICA	26,528,078.49	22,773,398.00	26,791,261.49	-263,183.00	-4,017,863.49	100.99
Intereses de la Deuda Pública	26,528,078.49	22,773,398.00	26,791,261.49	-263,183.00	-4,017,863.49	100.99
DEUDA PUBLICA	97,762,938.49	85,102,448.00	52,821,822.28	44,941,116.21	32,280,625.72	54.03
TOTAL GASTOS	2,387,711,494.67	2,049,965,183.46	1,981,698,085.13	406,013,409.54	68,267,098.33	83.00



MUNICIPIO DE DURANGO

Estado Analítico del Ejercicio del Presupuesto de Egresos

Clasificación por Objeto del Gasto (Capítulo y Concepto)

Del 01 de Enero de 2019 al 31 de Octubre de 2019

Concepto	Egresos					Subejercicio
	Aprobado	Ampliaciones/ (Reducciones)	Modificado	Devengado	Pagado	
	1	2	3 = (1 + 2)	4	5	
Servicios Personales	886,575,622.74	78,655,539.17	965,231,161.91	743,186,895.86	742,634,119.90	222,044,266.05
Remuneraciones al Personal de Carácter Permanente	363,731,497.04	47,556,119.08	411,287,616.12	365,482,878.69	365,483,023.16	45,804,737.43
Remuneraciones al Personal de Carácter Transitorio	85,649,901.05	8,825,160.42	76,824,740.63	57,087,534.28	57,087,534.28	19,737,206.35
Remuneraciones Adicionales y Especiales	212,333,487.06	9,027,948.98	221,361,436.04	119,093,573.14	119,093,573.14	102,267,862.90
Seguridad Social	103,717,095.00	12,496,661.24	116,213,756.24	95,901,445.84	95,901,445.84	20,312,310.40
Otras Prestaciones Sociales y Económicas	121,143,642.59	18,399,970.29	139,543,612.88	105,621,463.91	105,068,543.48	33,922,148.97
Previsiones						
Pago de Estímulos a Servidores Públicos						
Materiales y Suministros	156,396,293.54	3,000,000.00	159,396,293.54	109,650,269.56	93,842,815.11	49,746,023.98
Materiales de Administración, Emisión de Documentos y Artículos Oficiales	11,258,353.96	-	11,258,353.96	5,786,227.52	2,896,902.16	5,462,126.44
Alimentos y Utensilios	9,253,503.24	-	9,253,503.24	8,923,962.77	5,633,841.78	329,540.47
Materias Primas y Materiales de Producción y Comercialización						
Materiales y Artículos de Construcción y de Reparación	39,251,554.86		39,251,554.86	23,789,410.76	19,773,605.56	15,462,144.10
Productos Químicos, Farmacéuticos y de Laboratorio	9,611,725.02		9,611,725.02	4,045,579.67	2,918,988.70	5,566,145.35
Combustibles, Lubricantes y Aditivos	69,723,012.15		69,723,012.15	62,860,858.08	60,691,374.02	6,862,154.07
Vestuario, Blancos, Prendas de Protección y Artículos Deportivos	9,157,006.47	3,000,000.00	12,157,006.47	726,108.49	257,471.44	11,430,897.98
Materiales y Suministros Para Seguridad	10,000.00	-	10,000.00	-	-	10,000.00
Herramientas, Refacciones y Accesorios Menores	8,131,137.84	-	8,131,137.84	3,508,122.27	1,670,631.45	4,623,015.57
Servicios Generales	649,941,842.57	17,819,292.62	667,761,135.19	447,289,715.21	383,963,111.03	220,471,419.98
Servicios Básicos	126,658,560.97	-	126,658,560.97	74,717,343.44	73,157,577.75	51,941,217.53
Servicios de Arrendamiento	100,002,456.17	13,000,000.00	113,002,456.17	79,393,773.40	62,852,986.70	33,608,682.77
Servicios Profesionales, Científicos, Técnicos y Otros	94,213,795.55	863,138.28	93,350,657.27	69,030,734.33	63,168,570.08	24,319,922.94
Servicios						
Servicios Financieros, Bancarios y Comerciales	25,235,185.15	2,550,956.36	27,786,141.51	28,385,970.94	25,256,763.90	599,829.43
Servicios de Instalación, Reparación, Mantenimiento y Conservación	205,320,844.02	5,073,109.34	210,393,953.36	127,086,904.09	107,365,843.49	83,307,049.27
Servicios de Comunicación Social y Publicidad	30,863,785.47	-	30,863,785.47	12,985,828.09	11,365,665.25	17,877,957.38
Servicios de Traslado y Viáticos	8,509,009.64	-	8,509,009.64	1,102,523.66	1,064,974.53	7,406,485.98
Servicios Oficiales	38,117,374.86	500,000.00	37,617,374.86	26,515,436.35	14,154,391.32	11,101,938.51
Otros Servicios Generales	21,020,830.74	1,441,634.80	19,579,195.94	28,071,200.91	25,576,338.01	8,492,004.97
Transferencias, Asignaciones, Subsidios y Otras Ayudas	311,172,642.29	-	311,172,642.29	372,041,832.31	345,619,385.38	60,869,190.02
Transferencias Internas y Asignaciones al Sector Público						
Transferencias al Resto del Sector Público	103,723,287.04	3,000,000.00	106,723,287.04	85,350,986.77	80,036,679.25	21,372,300.27
Subsidios y Subvenciones	144,740,292.44		144,740,292.44	248,234,808.57	241,509,776.48	103,494,516.13
Ayudas Sociales	61,609,062.81	3,000,000.00	58,609,062.81	37,685,814.01	23,302,706.69	20,923,248.80
Pensiones y Jubilaciones	1,100,000.00	-	1,100,000.00	770,222.96	770,222.96	329,777.04
Transferencias a Fideicomisos, Mandatos y Otros Análogos						
Transferencias a la Seguridad Social						
Donativos						
Transferencias al Exterior						
Bienes Muebles, Inmuebles e Intangibles	14,650,000.83	-	14,650,000.83	8,750,976.95	5,888,368.45	5,899,023.88
Bienes Muebles, Inmuebles e Intangibles	14,650,000.83		14,650,000.83	8,750,976.95	5,888,368.45	5,899,023.88



MUNICIPIO DE DURANGO

Estado Analítico del Ejercicio del Presupuesto de Egresos
 Clasificación por Objeto del Gasto (Capítulo y Concepto)
 Del 01 de Enero de 2019 al 31 de Octubre de 2019

Concepto	Egresos					Subejercicio 6 = (3 - 4)
	Aprobado	Ampliaciones/ (Reducciones)	Modificado	Devengado	Pagado	
	1	2	3 = (1 + 2)	4	5	
Inversión Pública	133,000,000.00	38,737,322.42	171,737,322.42	247,956,572.96	236,601,923.71	76,219,250.54
Inversión Pública	133,000,000.00	38,737,322.42	171,737,322.42	247,956,572.96	236,601,923.71	76,219,250.54
Inversiones Financieras y Otras	-	-	-	-	-	-
Inversiones Para el Fomento de Actividades Productivas.	-	-	-	-	-	-
Acciones y Participaciones de Capital	-	-	-	-	-	-
Compra de Títulos y Valores	-	-	-	-	-	-
Concesión de Préstamos	-	-	-	-	-	-
Inversiones en Fideicomisos, Mandatos y Otros Análogos	-	-	-	-	-	-
Otras Inversiones Financieras	-	-	-	-	-	-
Provisiones para Contingencias y Otras Erogaciones Especiales	-	-	-	-	-	-
Participaciones y Aportaciones	-	-	-	-	-	-
Participaciones	-	-	-	-	-	-
Aportaciones	-	-	-	-	-	-
Convenios	-	-	-	-	-	-
Deuda Pública	102,762,938.49	5,000,000.00	97,762,938.49	52,821,822.28	52,821,822.28	23,674,527.21
Amortización de la Deuda Pública	76,234,860.00	5,000,000.00	71,234,860.00	26,030,560.79	26,030,560.79	20,996,822.57
Intereses de la Deuda Pública	26,528,078.49	-	26,528,078.49	26,791,261.49	26,791,261.49	2,677,704.64
Comisiones de la Deuda Pública	-	-	-	-	-	-
Gastos de la Deuda Pública	-	-	-	-	-	-
Costo por Coberturas	-	-	-	-	-	-
Apoyos Financieros	-	-	-	-	-	-
Adeudos de Ejercicios Fiscales Anteriores (Adefas)	-	-	-	-	-	-
Tótal del Gasto	2,254,499,340.46	133,212,154.21	2,387,711,494.67	1,981,698,085.13	1,861,371,545.86	384,746,820.54



MUNICIPIO DE DURANGO
DIRECCION MUNICIPAL DE ADMINISTRACIÓN Y FINANZAS
INGRESOS Y EGRESOS DEL 1o. DE ENERO AL 31 DE OCTUBRE DE 2019



MUNICIPIO DE DURANGO

CTA	NOMBRE	ENERO	FEBRERO	MARZO	ABRIL	MAYO	JUNIO	JULIO	AGOSTO	SEPTIEMBRE	OCTUBRE	ACUMULADO
INGRESOS												
411100000	IMPUESTO SOBRE LOS INGRESOS	109,913.80	49,489.05	88,850.79	76,568.84	169,007.82	81,730.96	88,857.93	72,034.01	64,838.06	132,006.34	933,297.60
4111010001	Sobre Diversiones y Espectáculos Públicos	109,913.80	49,489.05	88,850.79	76,568.84	169,007.82	81,730.96	88,857.93	72,034.01	64,838.06	132,006.34	933,297.60
411200000	IMPUESTOS SOBRE EL PATRIMONIO	181,491,078.95	20,710,583.23	22,953,672.43	8,262,358.62	6,577,601.22	13,406,335.51	35,256,733.88	58,427,868.20	2,262,303.20	2,320,195.96	351,668,731.20
4112010001	Impuesto del Ejercicio	173,734,878.85	17,410,303.16	18,774,445.55	4,718,730.74	3,374,266.61	4,169,903.83	8,163,393.08	12,325,996.36	994,416.89	1,309,550.19	244,975,885.26
4112010002	Impuesto de Ejercicios Anteriores	7,756,200.10	3,300,280.07	4,179,226.88	3,543,627.88	3,203,334.61	9,236,431.68	27,093,340.80	46,101,871.84	1,267,886.31	1,010,645.77	106,868,747.89
411300000	IMPUESTO SOBRE LA PRODUCCION, EL CONSUMO Y LAS TRANSACCIONES	11,666,538.37	8,380,273.53	9,153,108.30	10,859,758.23	10,226,653.11	10,043,379.37	11,705,230.52	16,794,937.34	7,336,603.40	10,702,265.72	106,868,747.89
4113010001	Sobre Actividades Comerciales y Oficios Ambulantes	270,202.80	208,837.28	286,628.23	141,451.17	117,291.52	93,765.41	57,558.76	87,847.31	69,663.88	67,926.92	1,401,193.28
4113040001	Sobre Traslado de Dominio de Bienes Inmuebles	11,396,335.57	8,171,436.25	8,866,480.07	10,718,307.06	10,109,361.59	9,949,613.96	11,647,671.76	16,707,090.03	7,266,919.52	10,634,338.80	105,467,554.61
411700000	ACCESORIOS DE IMPUESTOS	3,585,608.96	1,790,150.97	2,555,361.93	2,925,081.91	2,533,961.26	6,053,561.37	21,783,103.74	39,744,144.33	914,771.04	884,794.75	82,770,540.26
4117010001	Recargos Impuestos	2,527,037.22	1,431,272.67	1,866,417.98	2,451,763.65	2,173,681.02	5,415,589.18	20,316,581.11	37,230,486.56	871,205.41	708,757.63	74,992,792.44
4117030001	Gastos de Ejecución de Impuestos	1,058,571.74	358,878.30	688,943.95	473,318.25	360,280.24	637,972.19	1,466,522.63	2,513,657.77	43,565.63	176,037.12	7,777,747.82
411000000	IMPUESTOS	196,853,140.08	30,930,496.78	34,750,993.45	22,123,767.60	19,507,223.41	29,585,007.21	68,833,926.07	115,038,983.88	10,578,515.70	14,039,262.77	542,241,316.95
414100000	DERECHOS POR USO, GOCE, APROVECHAMIENTO O EXPLOTACION DE BIE	877,288.89	664,193.60	591,188.63	665,102.19	1,586,713.33	-47,804.91	829,885.23	586,271.73	697,536.94	477,038.10	6,927,413.73
4141040001	Por Establecimiento de Instalaciones de Mobiliario Urbano y Publicitario en Vía Púb	652,329.89	423,378.10	353,170.64	275,394.96	414,311.02	295,535.31	68,459.41	236,858.95	297,183.23	93,152.54	3,109,780.05
4141060001	Por Estacionamiento de Vehículos en la Vía Pública en aquellos Lugares Donde Ex	224,959.00	240,815.50	238,017.99	389,707.23	1,172,402.31	-343,340.22	761,425.82	349,412.78	400,347.71	383,885.56	3,817,633.68
414300000	DERECHOS POR PRESTACION DE SERVICIOS	24,216,231.46	23,792,837.84	16,949,582.12	8,239,777.96	10,650,089.79	12,743,352.32	12,797,760.86	16,309,774.92	10,402,425.86	10,805,635.14	146,907,448.27
4143010001	Por Servicio de Rastro	28,082.90	12,869.20	20,908.48	27,407.55	29,106.38	30,463.63	35,618.91	38,971.32	36,669.23	37,180.10	297,277.70
4143020001	Por la Prestación de Servicios en los Panteones Municipales	729,035.78	588,160.50	606,036.98	507,999.15	544,547.28	583,661.83	578,628.20	392,223.68	559,426.42	650,618.84	5,740,338.66
4143040001	Por Construcciones Reconstrucciones Reparaciones y Demoliciones	1,061,941.56	1,340,552.18	2,552,661.37	712,066.43	1,315,678.92	1,439,093.47	1,160,120.78	2,830,306.34	678,649.21	1,686,363.77	14,787,434.03
4143050001	Sobre Fraccionamientos	605,637.12	487,844.78	67,699.64	111,426.97	883,946.41	370,663.47	502,306.72	94,401.78	0.00	0.00	3,627,831.62
4143060000	Por Cooperación para Obras Públicas	296,475.32	896,124.42	623,611.19	904,718.64	-1,385,898.37	40,300.22	13,579.06	76,832.31	297,362.78	-1,404,760.88	358,344.69
4143070000	Por Servicios de Limpia y Recolección de Desechos Industriales y Comerciales	457,867.94	364,844.65	270,368.97	371,636.69	338,302.38	363,398.73	247,091.14	284,071.06	189,045.66	659,087.54	3,545,714.76
4143100001	Expedición de Licencias de Bebidas Alcohólicas	0.00	81,701.83	786,348.43	309,740.34	0.00	1,350,826.12	234,037.30	483,451.78	0.00	0.00	3,627,831.62
4143100002	Refrendo de Licencias de Bebidas Alcohólicas	11,259,255.60	11,008,881.16	2,709,900.35	951,216.31	340,161.29	61,866.89	230,545.66	240,605.02	0.00	80,237.13	26,882,669.41
4143100003	Movimientos de Patentes de Bebidas Alcohólicas	225,680.00	322,913.98	583,107.74	503,252.65	217,895.42	0.00	606,384.73	-815,511.24	-676,124.28	0.00	2,598,621.46
4143100004	Expedición de Otras Licencias y Refrendos	2,168,527.77	1,289,701.02	1,235,752.30	1,125,763.44	799,817.97	683,257.73	564,544.85	787,767.16	330,462.82	521,597.68	9,507,192.74
4143110001	Por Apertura de Negocios en Horas Extraordinarias	0.00	15,911.25	0.00	0.00	0.00	0.00	0.00	0.00	676,124.28	5,000.00	697,035.54
4143130000	Por Revisión, Inspección y Servicios	0.00	0.00	0.00	0.00	0.00	238,779.48	0.00	0.00	0.00	0.00	238,779.48
4143140001	Por Servicios Catastrales	1,225,456.62	1,040,170.32	1,233,771.08	1,369,256.73	1,266,214.15	1,714,347.32	1,873,960.87	3,667,805.64	1,030,511.09	1,767,755.16	16,189,248.98
4143150001	Por Servicios de Certificaciones Legalizaciones y Expedición de Copias Certificadas	683,296.85	1,068,188.68	854,561.73	775,536.87	656,541.58	618,858.88	699,267.57	855,033.05	427,075.02	569,723.56	7,208,083.79
4143170001	Por Servicio Público de Iluminación	4,999,680.36	4,758,462.18	4,830,785.60	0.00	5,142,461.69	5,109,118.28	5,613,140.60	5,276,700.99	6,001,591.29	5,705,420.48	47,437,361.47
4143180000	Por Servicios Municipales de Salud	475,293.64	516,511.88	574,068.26	569,756.19	501,294.69	138,716.27	438,534.47	466,093.55	469,906.52	517,411.76	4,667,587.03
414400000	ACCESORIOS DE DERECHOS	597,481.86	433,889.45	505,763.54	407,816.45	256,260.16	399,800.65	1,268,075.05	1,695,853.78	119,658.50	177,866.80	5,862,466.24
4144010001	Recargos Catastro	237,747.02	218,351.88	505,763.54	407,816.45	256,260.16	399,800.65	1,268,075.05	1,695,853.78	119,658.50	177,866.80	5,287,193.63
4144020001	Gastos de Ejecución de Derechos	359,734.84	215,537.57	0.00	0.00	0.00	0.00	0.00	0.00	0.00	0.00	575,272.41
414900000	OTROS DERECHOS	0.00	0.00	23,635.20	18,865.60	8,000.00	9,674.32	0.00	165,805.00	23,500.00	-27,099.35	222,380.77
4149010000	Cheques Devueltos	0.00	0.00	23,635.20	18,865.60	8,000.00	9,674.32	0.00	165,805.00	23,500.00	-27,099.35	222,380.77
414000000	DERECHOS	25,691,002.21	24,890,920.89	18,070,169.49	9,331,562.20	12,501,043.28	13,105,022.38	14,895,721.14	18,787,705.43	11,243,121.30	11,433,440.69	159,919,709.01
415100000	PRODUCTOS DERIVADOS DEL USO Y APROVECHAMIENTO, DE BIENES NO	1,177,580.48	829,238.94	911,592.90	981,030.16	1,848,883.14	1,206,645.09	966,540.07	1,158,855.30	1,573,701.13	837,842.80	11,491,910.01
4151020000	Por Establecimiento y Empresas que Dependan del Municipio	783,580.89	509,906.64	708,520.29	483,292.00	887,079.71	741,584.84	599,030.44	642,595.88	1,159,704.39	645,338.26	7,160,633.34
4151030002	Por Créditos a Favor del Municipio	180,325.07	148,420.76	183,139.32	53,830.56	943,194.07	324,159.33	338,459.05	339,630.50	238,555.49	320,302.92	3,070,017.07
4151080001	Otros Productos que Generan Ingresos Corrientes	213,674.52	170,911.54	19,933.29	443,907.60	18,609.36	140,900.92	29,050.58	176,628.92	175,441.25	-127,798.38	1,261,259.60



MUNICIPIO DE DURANGO
DIRECCION MUNICIPAL DE ADMINISTRACIÓN Y FINANZAS



INGRESOS Y EGRESOS DEL 1o. DE ENERO AL 31 DE OCTUBRE DE 2019

CTA	NOMBRE	ENERO	FEBRERO	MARZO	ABRIL	MAYO	JUNIO	JULIO	AGOSTO	SEPTIEMBRE	OCTUBRE	ACUMULADO
415000000	PRODUCTOS DE TIPO CORRIENTE	1,177,580.48	829,238.94	911,592.90	981,030.16	1,848,883.14	1,206,645.09	966,540.07	1,158,855.30	1,573,701.13	837,842.80	11,491,910.01
416100000	APROVECHAMIENTOS	696,499.61	501,578.50	457,662.91	495,152.18	351,008.22	-119,213.31	1,344,804.16	313,344.77	3,310,915.66	658,842.46	8,010,595.36
416103000	Donativos y Aportaciones	44,936.00	48,966.66	9,554.54	6,927.91	5,019.38	6,448.29	12,120.55	27,829.44	5,978.38	7,024.74	174,805.89
416107000	No Especificados	651,563.61	452,611.84	433,234.37	488,224.27	345,988.84	-125,661.60	1,332,683.61	112,235.33	3,304,937.48	592,763.72	7,588,581.47
416108000	Enajenación de Bienes Muebles e Inmuebles Municipales	0.00	0.00	14,874.00	0.00	0.00	0.00	0.00	173,280.00	0.00	59,054.00	247,208.00
416200000	MULTAS	4,255,683.15	4,052,329.60	4,691,933.68	3,624,709.62	2,302,787.78	2,372,346.94	3,501,632.35	3,010,905.47	3,122,899.89	3,827,741.15	34,762,969.63
416201000	Multas	4,255,683.15	4,052,329.60	4,691,933.68	3,624,709.62	2,302,787.78	2,372,346.94	3,501,632.35	3,010,905.47	3,122,899.89	3,827,741.15	34,762,969.63
416000000	APROVECHAMIENTOS DE TIPO CORRIENTE	4,952,182.76	4,553,908.10	5,149,596.59	4,119,861.80	2,653,796.00	2,253,133.63	4,846,436.51	3,324,250.24	6,433,815.75	4,486,583.61	42,773,564.99
421101000	PARTICIPACIONES FEDERALES	0.00	85,711,403.57	101,279,842.09	81,183,551.68	97,171,842.69	90,897,157.71	79,423,570.36	95,709,173.75	89,515,938.68	70,678,134.73	791,570,615.26
4211010001	Fondo General de Participaciones	0.00	47,112,851.86	60,760,469.33	47,202,961.57	52,261,705.75	58,803,874.72	47,291,200.52	52,514,337.77	48,525,921.09	42,763,191.12	457,236,513.73
4211010002	Fondo de Fiscalización	0.00	4,790,341.15	1,757,768.82	1,757,768.82	7,031,075.29	1,115,556.97	1,924,771.36	3,320,957.17	1,757,768.82	1,757,768.82	25,213,777.22
4211010003	Fondo de Fomento Municipal	0.00	19,306,872.36	25,956,620.43	20,714,363.32	21,816,687.41	25,005,378.47	19,437,434.39	19,932,772.65	19,497,155.73	16,924,545.58	188,591,830.34
4211010004	Fondo Sobre Tenencia y Uso de Vehículos	0.00	0.00	107.26	43.76	34.94	0.00	0.00	83.66	63.81	994.62	1,328.05
4211010005	Impuesto Especial Sobre Productos y Servicios	0.00	1,114,286.50	1,570,486.19	1,686,371.94	1,126,178.29	1,219,772.93	682,915.18	1,398,220.17	1,692,949.37	1,950,841.19	12,542,021.76
4211010006	Impuesto Especial Sobre Productos y Servicios, Por Venta de Gasolina y Diésel	0.00	1,979,050.07	2,263,040.88	2,020,183.83	1,995,802.57	2,136,253.84	2,301,634.10	4,262,635.84	0.00	2,417,103.53	19,375,714.76
4211010007	Impuesto Sobre Automóviles Nuevos	0.00	1,064,443.73	1,081,489.28	915,393.57	767,766.44	745,460.88	917,804.91	905,821.59	692,853.96	887,964.97	7,978,999.33
4211010008	Fondo de Compensación ISAN	0.00	116,223.90	116,223.90	116,223.90	116,223.90	116,223.90	116,223.90	116,223.90	116,223.90	116,223.90	1,046,015.10
4211010009	Fondo Estatal	0.00	1,218,949.00	1,218,949.00	1,218,949.00	1,218,949.00	1,218,949.00	1,218,949.00	1,239,366.00	1,239,366.00	1,239,366.00	11,031,792.00
4211010010	Fondo de Impuesto Sobre la Renta	0.00	9,008,375.00	6,454,687.00	4,830,662.00	10,837,419.00	535,687.00	5,532,637.00	12,018,755.00	15,993,636.00	2,620,135.00	67,831,993.00
4211010011	Otros Apoyos Extraordinarios	0.00	0.00	0.00	720,629.97	0.00	0.00	0.00	0.00	0.00	0.00	720,629.97
421200000	APORTACIONES	37,596,706.00	46,323,329.00	46,323,329.00	46,323,329.00	46,323,329.00	46,323,329.00	46,323,329.00	46,323,329.00	46,323,329.00	46,323,329.00	454,506,667.00
4212010001	Fondo Estatal Para El Fortalecimiento de los Municipios	37,596,706.00	37,596,706.00	37,596,706.00	37,596,706.00	37,596,706.00	37,596,706.00	37,596,706.00	37,596,706.00	37,596,706.00	37,596,706.00	375,967,060.00
4212010002	Fondo Estatal Para la Infraestructura Social Municipal	0.00	8,726,623.00	8,726,623.00	8,726,623.00	8,726,623.00	8,726,623.00	8,726,623.00	8,726,623.00	8,726,623.00	8,726,623.00	78,539,607.00
421300000	CONVENIOS	2,081,574.64	16,070,908.00	238,774.82	16,113,906.20	92,550.00	0.00	7,035,423.80	0.00	-45,000.06	0.00	41,588,137.40
4213000000	Convenios	2,081,574.64	16,070,908.00	238,774.82	16,113,906.20	92,550.00	0.00	7,035,423.80	0.00	-45,000.06	0.00	41,588,137.40
421100000	PARTICIPACIONES Y APORTACIONES	39,678,280.64	148,105,640.57	147,841,945.91	143,620,786.88	143,587,721.69	137,220,486.71	132,782,323.16	142,032,502.75	135,794,267.62	117,001,463.73	1,287,665,419.66
4000000000	SUMA TOTAL DE LOS INGRESOS	268,352,186.17	209,310,205.28	206,724,298.34	180,177,008.64	180,098,667.52	183,370,295.02	222,324,946.95	280,312,297.60	165,623,421.50	147,798,593.60	2,044,091,920.62



MUNICIPIO DE DURANGO
DIRECCION MUNICIPAL DE ADMINISTRACIÓN Y FINANZAS
INGRESOS Y EGRESOS DEL 1o. DE ENERO AL 31 DE OCTUBRE DE 2019



DURANGO

CTA	NOMBRE	ENERO	FEBRERO	MARZO	ABRIL	MAYO	JUNIO	JULIO	AGOSTO	SEPTIEMBRE	OCTUBRE	ACUMULADO
EGRESOS												
511100000	REMUNERACIONES AL PERSONAL DE CARÁCTER PERMANENTE	32,506,007.76	32,428,875.13	33,692,064.81	38,220,221.03	35,197,678.97	39,080,351.73	38,241,617.55	38,734,637.26	39,437,554.82	37,943,869.63	365,482,878.69
5111010000	Dietas	481,632.00	511,024.00	498,057.00	499,943.00	459,156.00	441,742.00	466,812.00	465,948.00	466,812.00	468,581.00	4,759,707.00
5111030000	Sueldo Base al Personal Permanente	32,024,375.76	31,917,851.13	33,194,007.81	37,720,278.03	34,738,522.97	38,638,609.73	37,774,805.55	38,268,689.26	38,970,742.82	37,475,288.63	360,723,171.69
511200000	REMUNERACIONES AL PERSONAL DE CARACTER TRANSITORIO	8,658,783.98	8,755,778.90	8,721,446.54	8,603,317.87	8,190,217.69	4,789,539.05	2,421,743.90	3,086,671.91	1,602,215.06	2,257,819.38	57,087,534.28
5112010000	Honorarios y Asimilables a Salarios	2,268,109.98	2,489,417.15	2,358,260.54	2,288,267.87	2,649,194.53	1,777,591.32	554,321.57	617,510.52	149,191.29	498,737.84	15,650,602.61
5112020000	Sueldo Base al Personal Eventual	6,304,641.00	6,225,861.75	6,317,686.00	6,216,219.00	5,421,194.00	2,959,714.73	1,800,450.00	2,370,647.73	1,453,023.77	1,749,282.54	40,818,720.52
5112030000	Retribuciones por Servicios de Carácter social	86,033.00	40,500.00	45,500.00	98,831.00	119,829.16	52,233.00	66,972.33	98,513.66	0.00	9,799.00	618,211.15
511300000	REMUNERACIONES ADICIONALES Y ESPECIALES	11,160,416.36	11,345,042.14	10,780,880.20	11,035,513.53	11,675,227.68	10,987,411.46	16,670,931.35	15,613,630.41	9,999,858.40	9,824,661.61	119,093,573.14
5113020000	Prima Vacacional, Dominical y Gratificación de Fin de Año	81,132.23	167,063.23	96,086.49	79,614.69	90,214.04	92,247.70	6,167,088.28	3,113,680.97	6,999,858.40	-155,808.38	10,342,006.56
5113030000	Horas Extraordinarias	1,047,048.75	1,033,580.85	1,021,298.48	1,011,013.76	1,010,504.59	1,043,312.86	770,527.56	904,507.55	701,459.09	569,303.32	9,112,556.81
5113040000	Compensaciones	10,032,235.38	10,144,398.06	9,663,495.23	9,944,865.08	10,574,509.05	9,851,850.90	9,733,315.51	11,595,441.89	8,687,712.00	9,411,166.67	99,639,009.77
511400000	SEGURIDAD SOCIAL	7,073,983.79	11,870,828.11	5,865,424.76	11,832,007.57	6,564,616.77	13,160,665.84	4,586,022.41	16,647,949.74	6,004,394.10	12,295,552.75	85,901,445.84
5114010000	Aportaciones de Seguridad Social	7,073,983.79	6,311,203.31	5,111,344.98	6,215,848.51	6,564,616.77	7,306,095.14	4,304,130.36	6,438,129.66	6,136,386.01	6,342,238.12	61,803,976.65
5114030000	Aportaciones al Sistema para el Retiro	0.00	5,525,244.39	327,502.92	5,616,159.06	0.00	5,854,570.70	0.00	6,008,820.08	-131,991.91	5,779,752.76	28,980,058.00
5114040000	Aportaciones para Seguros	0.00	34,380.41	426,576.86	0.00	0.00	0.00	281,892.05	4,201,000.00	0.00	173,561.87	5,117,411.19
511500000	OTRAS PRESTACIONES SOCIALES Y ECONOMICAS	9,002,988.08	9,575,854.23	8,795,827.83	9,722,734.97	9,426,740.97	10,403,559.46	13,435,449.95	20,848,005.09	10,275,984.91	4,134,318.42	105,621,463.91
5115020000	Indemnizaciones	248,857.22	840,358.29	66,797.29	0.00	367,633.31	-2,150.00	4,077,532.65	9,259,694.29	1,340,599.08	-5,054,042.52	11,145,276.61
5115040000	Prestaciones Contractuales	4,095,733.74	4,127,995.56	4,158,300.20	4,152,033.34	4,154,876.83	5,294,625.20	4,406,906.23	5,061,280.40	4,189,728.56	4,262,531.12	43,904,011.18
5115000000	Apoyos a la capacitación de los Servidores Públicos	0.00	0.00	0.00	0.00	0.00	0.00	0.00	1,707,850.00	0.00	76,711.45	1,784,561.45
5115900000	Otras Prestaciones Sociales y Económicas	4,658,397.12	4,607,500.38	4,570,730.34	5,570,701.63	4,904,230.83	5,111,084.26	4,951,011.07	4,819,180.40	4,745,657.27	4,849,118.37	48,787,611.67
511000000	SERVICIOS PERSONALES	68,402,179.97	73,976,378.51	67,855,644.14	79,413,794.97	71,054,482.08	78,421,527.54	75,355,765.16	94,930,894.41	67,320,007.29	66,456,221.79	743,186,895.66
512100000	MATERIALES DE ADMINISTRACIÓN Y EMISIÓN DE DOCUMENTOS	239,012.82	506,575.06	66,810.87	331,352.66	516,850.99	460,239.74	814,688.10	2,037,996.55	99,198.55	723,502.16	5,796,227.52
5121010000	Materiales, Útiles y Equipos Menores de Oficina	57,780.23	193,422.22	4,722.87	148,790.67	224,307.41	102,754.78	198,021.42	560,828.16	51,945.21	83,782.90	1,626,355.87
5121020000	Materiales y Útiles de Impresión y Reproducción	0.00	0.00	0.00	0.00	0.00	367.50	270.00	0.00	0.00	0.00	637.50
5121040000	Materiales, Útiles y Equipos Menores de Tecnología de Información y Com.	88,436.93	185,556.44	0.00	170,617.03	206,340.62	120,256.61	79,837.03	924,168.94	-36,231.85	377,990.00	2,116,971.75
5121050000	Material Impreso e Información Digital	60,000.00	30,000.00	62,068.00	0.00	5,428.00	32,548.00	142,332.95	41,704.00	30,000.00	65,184.00	469,284.95
5121060000	Material de Limpieza	32,795.66	97,596.40	0.00	11,944.98	80,774.96	204,312.85	393,762.70	445,546.65	53,485.19	184,782.86	1,505,002.25
5121070000	Materiales y Útiles de Enseñanza	0.00	0.00	0.00	0.00	0.00	0.00	464.00	44,996.40	0.00	0.00	45,460.40
5121070000	Materiales para el Registro e Identificación de Bienes y Personas	0.00	0.00	0.00	0.00	0.00	0.00	0.00	20,752.40	0.00	11,762.40	32,514.80
512200000	ALIMENTOS Y UTENSILIOS	41,547.00	103,658.24	517,110.46	351,987.45	628,913.35	909,486.10	3,497,035.62	2,312,196.63	169,740.90	392,287.02	8,923,962.77
5122010000	Productos Alimenticios para Personas	41,547.00	102,034.24	517,110.46	190,332.45	434,798.35	601,986.10	3,308,157.82	1,927,266.03	85,438.90	281,638.19	7,490,309.54
5122020000	Productos Alimenticios para Animales	0.00	0.00	0.00	161,655.00	194,115.00	307,500.00	188,877.80	384,930.60	84,302.00	108,638.00	1,430,018.40
5122030000	Utensilios para el Servicio de Alimentación	0.00	1,624.00	0.00	0.00	0.00	0.00	0.00	0.00	0.00	2,010.83	3,634.83
512400000	MATERIALES Y ARTICULOS DE CONSTRUCCIÓN Y REPARACIÓN	1,383,768.57	1,799,686.68	6,920.72	1,432,169.08	4,255,727.04	841,343.83	3,829,233.92	9,741,860.65	41,601.18	457,099.09	23,789,410.76
5124010000	Productos Minerales No Metálicos	1,382,963.47	1,646,445.08	0.00	327,752.69	209,219.44	14,950.10	5,282,669.37	5,187,121.18	0.00	166,115.27	14,217,236.60
5124020000	Cementos y Productos de Concreto	0.00	6,892.00	0.00	103,858.10	186,903.53	22,250.43	116,584.06	328,156.98	0.00	54,900.02	819,545.12
5124030000	Cal, Yeso y Productos de Yeso	0.00	3,700.00	3,000.00	63,473.25	73,140.72	5,600.00	580.00	78,908.45	0.00	33,600.00	262,002.42
5124040000	Madera y Productos de Madera	0.00	6,183.84	322.13	129,074.07	0.00	2,605.76	10,155.80	32,207.43	0.00	2,821.38	183,370.41
5124050000	Vidrio y Productos de Vidrio	0.00	0.00	0.00	26,660.00	0.00	6,089.96	750.00	0.00	0.00	0.00	33,499.96
5124060000	Material Eléctrico y Electrónico	805.10	8,833.66	1,598.59	24,103.74	3,021,137.64	30,468.32	-2,946,517.43	3,086,169.86	644.95	19,394.74	3,246,639.17
5124070000	Artículos Metálicos para la Construcción	0.00	47,858.95	405.95	484,036.69	49,179.56	267,603.02	8,269.64	257,131.83	2,217.70	45,896.13	1,162,599.47
5124080000	Materiales Complementarios	0.00	3,375.02	0.00	0.00	0.00	0.00	43.44	0.00	-43.44	0.00	3,375.02



MUNICIPIO DE DURANGO
DIRECCION MUNICIPAL DE ADMINISTRACIÓN Y FINANZAS



INGRESOS Y EGRESOS DEL 1o. DE ENERO AL 31 DE OCTUBRE DE 2019

MUNICIPIO DE DURANGO

CTA	NOMBRE	ENERO	FEBRERO	MARZO	ABRIL	MAYO	JUNIO	JULIO	AGOSTO	SEPTIEMBRE	OCTUBRE	ACUMULADO
5124900000	Otros Materiales y Artículos de Construcción y Reparación	0.00	76,398.13	1,594.05	273,210.54	716,146.15	491,776.24	1,356,699.04	772,164.92	38,781.97	134,371.55	3,861,142.59
5125000000	PRODUCTOS QUIMICOS, FARMACEUTICOS Y DE LABORATORIO	30,371.28	166,812.12	198,924.76	314,574.78	410,710.96	1,042,390.77	211,629.56	1,137,525.00	0.00	532,640.44	4,045,579.67
5125010000	Productos Químicos Básicos	0.00	0.00	0.00	44,706.05	280,817.44	233,370.64	0.00	0.00	0.00	215,902.57	774,796.70
5125020000	Fertilizantes, Pesticidas y Otros Agroquímicos	0.00	0.00	77.56	0.00	0.00	2,696.00	7,001.34	7,116.48	0.00	0.00	16,891.38
5125030000	Medicinas y Productos Farmacéuticos	23,240.18	119,298.13	0.00	78,239.60	50,842.70	592,940.48	134,914.39	905,363.77	0.00	270,687.93	2,175,527.18
5125040000	Materiales, Accesorios y Suministros Médicos	4,130.76	5,116.70	198,847.20	126,581.37	63,387.23	197,665.83	39,829.35	155,673.33	0.00	32,407.22	823,638.99
5125060000	Fibras Sintéticas, Hules, Plásticos y Derivados	3,000.34	42,397.29	0.00	65,047.76	15,663.59	15,717.82	29,884.48	69,371.42	0.00	13,642.72	254,725.42
5126000000	COMBUSTIBLES, LUBRICANTES Y ADITIVOS	3,164,342.40	6,302,227.95	7,057,249.24	4,505,406.56	7,300,437.53	4,915,741.66	7,168,788.20	12,795,140.68	5,040,853.47	4,610,670.39	62,860,858.08
5126010000	Combustibles, Lubricantes y Aditivos	3,164,342.40	6,302,227.95	7,057,249.24	4,505,406.56	7,300,437.53	4,915,741.66	7,168,788.20	12,795,140.68	5,040,853.47	4,610,670.39	62,860,858.08
5127000000	VESTUARIO, BLANCOS, PRENDAS DE PROTECCIÓN Y ARTICULOS DEPORT	0.00	5,875.11	0.00	0.00	33,605.24	91,544.72	239,299.37	329,903.25	0.00	25,880.80	726,108.49
5127010000	Vestuario y Uniformes	0.00	0.00	0.00	0.00	23,925.00	91,544.72	167,142.24	323,056.53	0.00	14,543.60	620,212.09
5127020000	Prendas de Seguridad y Protección Personal	0.00	5,875.11	0.00	0.00	0.00	0.00	50,793.43	2,147.51	0.00	11,337.20	70,153.25
5127030000	Artículos Deportivos	0.00	0.00	0.00	0.00	3,080.19	0.00	21,363.70	3,121.56	0.00	0.00	27,565.45
5127040000	Productos Textiles	0.00	0.00	0.00	0.00	6,600.05	0.00	0.00	1,577.65	0.00	0.00	8,177.70
5127050000	Blancos y Otros Productos Textiles	0.00	0.00	0.00	0.00	0.00	0.00	0.00	0.00	0.00	0.00	0.00
5128000000	MATERIALES Y SUMINISTROS DE SEGURIDAD	0.00	0.00	0.00	0.00	0.00	0.00	0.00	0.00	0.00	0.00	0.00
5128020000	Materiales de Seguridad Pública	0.00	0.00	0.00	0.00	0.00	0.00	0.00	0.00	0.00	0.00	0.00
5129000000	HERRAMIENTAS, REFACCIONES Y ACCESORIOS MENORES	4,865.30	44,249.64	175,006.72	571,371.72	726,671.45	275,295.72	979,549.43	634,668.85	3,776.53	92,666.91	3,508,122.27
5129010000	Herramientas Menores	0.00	14,830.70	0.00	49,672.44	13,237.83	121,732.04	13,781.25	52,071.29	-2,956.22	9,227.95	271,597.28
5129020000	Refacciones y Accesorios Menores de Edificios	0.00	4,712.60	0.00	34,589.04	3,581.51	9,503.11	14,728.52	42,787.40	2,956.22	2,099.59	114,958.19
5129030000	Refacciones y Accesorios Menores de Mobiliario y Equipo de Administración, Educa	0.00	0.00	15.08	0.00	0.00	6,786.00	3,941.18	730.80	0.00	1,225.80	12,698.86
5129040000	Refacciones y Accesorios Menores de Equipo de computo y Tecnologías de la Infor	0.00	1,450.00	1,426.46	11,968.21	8,240.06	16,104.80	425.38	53,177.92	0.00	1,146.43	93,939.26
5129050000	Refacciones y Accesorios Menores de Instrumental Médico y de Laboratorio	0.00	0.00	0.00	0.00	18,831.92	0.00	8,723.14	3,248.00	0.00	0.00	30,803.06
5129060000	Refacciones y Accesorios Menores de Equipo de Transporte	4,865.30	21,976.69	64,915.87	413,863.73	481,794.39	113,290.02	796,273.93	165,021.30	3,776.53	56,139.27	2,121,917.03
5129080000	Refacciones y Accesorios Menores de Maquinaria y Otros Equipos	0.00	1,279.45	108,649.31	61,278.30	147,904.06	4,851.23	85,746.05	184,891.96	0.00	22,827.87	617,428.23
5129090000	Refacciones y Accesorios Menores de Otros Bienes Muebles	0.00	0.00	0.00	0.00	53,081.68	3,028.52	55,929.98	132,740.18	0.00	0.00	244,780.36
5120000000	MATERIALES Y SUMINISTROS	4,863,907.37	8,929,084.80	8,022,022.77	7,506,862.27	13,872,916.56	8,536,042.54	16,740,224.20	28,989,291.61	5,355,170.63	6,834,746.81	109,650,269.56
5131000000	SERVICIOS BASICOS	8,272,264.72	7,486,862.50	9,419,699.31	1,511,251.89	7,028,353.48	7,015,690.90	8,044,019.30	11,036,201.96	7,305,758.14	7,597,241.24	74,717,343.44
5131010000	Energía eléctrica	7,816,239.00	7,131,468.54	7,405,160.00	0.00	6,725,616.46	6,711,541.00	6,738,705.00	7,172,272.05	6,602,850.00	6,708,997.00	63,012,849.05
5131020000	Gas	375,789.23	305,965.96	1,005,752.71	11,438.52	192,401.15	0.00	1,079,087.67	529,744.43	218,659.90	836,539.49	4,555,379.06
5131030000	Agua	0.00	0.00	1,000,000.00	1,308,836.24	0.00	0.00	200.00	1,460,226.49	484,218.00	3,106.00	4,256,586.73
5131040000	Telefonía Tradicional	0.00	0.00	0.00	190,977.13	62,652.85	120,060.92	0.00	507,164.23	0.00	44,744.22	925,599.35
5131050000	Telefonía Celular	0.00	48,081.00	0.00	0.00	0.00	183,035.00	54,255.00	27,622.55	0.00	0.00	312,993.55
5131060000	Servicios de Telecomunicaciones y Satélites	0.00	0.00	0.00	0.00	0.00	0.00	2,556.00	2,776.00	0.00	1,338.00	6,670.00
5131070000	Servicios de Acceso de Internet, Redes y Procesamiento de Información	79,550.82	1,347.00	0.00	0.00	0.00	0.00	66,456.40	1,324,008.00	0.00	0.00	1,471,362.22
5131080000	Servicios Postales y Telegráficos	685.67	0.00	8,786.60	0.00	47,683.02	1,053.98	102,759.23	12,388.21	30.24	2,516.53	175,903.48
5132000000	SERVICIOS DE ARRENDAMIENTO	814,741.17	5,859,952.98	6,276,474.13	3,855,326.27	13,519,851.77	5,662,901.97	11,074,214.86	31,537,424.54	111,269.00	681,616.71	79,393,773.40
5132020000	Arrendamiento de Edificios	38,913.10	336,835.90	613,847.78	148,961.40	1,016,159.94	1,817,644.45	1,843,182.30	2,025,775.84	62,723.00	636,472.79	8,540,516.50
5132030000	Arrendamiento de Mobiliario y Equipo de Administración, Educacional y Recreativo	580,000.00	580,000.00	580,000.00	580,000.00	584,638.55	580,883.83	15,445.26	1,197,822.26	0.00	0.00	4,698,789.90
5132050000	Arrendamiento de Equipo de Transporte	0.00	2,109,449.62	5,082,626.35	3,100,508.53	2,218,953.62	2,109,449.62	2,112,422.22	8,887,139.24	0.00	0.00	25,620,549.20
5132060000	Arrendamiento de Maquinaria, Otros Equipos y Herramientas	59,334.07	0.00	0.00	0.00	7,002,299.66	1,154,924.07	4,746,997.70	14,403,945.87	48,546.00	0.00	27,415,947.37
5132070000	Arrendamiento de Activos Intangibles	136,494.00	2,833,667.46	0.00	0.00	1,107,800.00	0.00	1,328,893.68	5,019,082.93	0.00	43,867.92	10,469,805.99
5132900000	Otros Arrendamientos	0.00	0.00	0.00	25,856.34	1,590,000.00	0.00	1,027,273.70	3,758.40	0.00	1,276.00	2,648,164.44
5133000000	SERVICIOS PROFESIONALES, CIENTIFICOS Y TECNICOS Y OTROS SERVICIOS	106,726.84	2,341,800.02	8,558,517.96	2,126,040.34	10,348,122.95	16,585,285.68	7,612,281.46	16,290,789.28	766,864.01	4,294,305.79	69,030,734.33
5133010000	Servicios de Legales, Contabilidad, Auditoría y Relacionados	0.00	89,501.13	20,446.25	29,321.29	152,453.34	14,389,939.67	1,286,021.15	161,206.83	0.00	0.00	16,128,889.66



MUNICIPIO DE DURANGO
DIRECCION MUNICIPAL DE ADMINISTRACIÓN Y FINANZAS



INGRESOS Y EGRESOS DEL 1o. DE ENERO AL 31 DE OCTUBRE DE 2019

MUNICIPIO DE DURANGO

CTA	NOMBRE	ENERO	FEBRERO	MARZO	ABRIL	MAYO	JUNIO	JULIO	AGOSTO	SEPTIEMBRE	OCTUBRE	ACUMULADO
5133020000	Servicios de Diseño, Arquitectura, Ingeniería y Actividades Relacionadas	0.00	0.00	0.00	23,900.36	0.00	23,900.36	0.00	0.00	0.00	0.00	47,800.72
5133030000	Servicios de Consultoría Administrativa, Procesos, Técnica y en Tecnologías de la I	71,984.84	2,240,742.98	3,990,982.39	1,287,830.58	1,133,976.98	1,880,069.07	1,640,246.66	10,911,200.06	0.00	-138,124.05	23,018,909.51
5133040000	Servicios de Capacitación	0.00	0.00	0.00	135,024.00	524,367.03	-61,465.53	1,082,950.00	1,326,264.43	766,000.00	7,774,300.00	11,547,439.93
5133050000	Servicios de Investigación Científica y Desarrollo	0.00	0.00	74,755.04	34,800.00	48,977.52	86,355.30	94,600.00	0.00	0.00	0.00	339,487.86
5133060000	Servicios de Apoyo Administrativo, Traducción, Fotocopiado e Impresión	34,742.00	11,555.91	526,462.68	48,129.71	1,016,558.82	95,922.89	1,848,962.95	2,937,071.25	864.01	308,990.33	6,829,260.56
5133070000	Servicios de Protección y Seguridad	0.00	0.00	0.00	96,170.70	0.00	0.00	1,148.40	76,749.58	0.00	0.00	174,068.68
5133090000	Servicios Profesionales, Científicos y Técnicos Integrales	0.00	0.00	3,945,871.60	470,863.70	7,471,789.26	170,563.92	1,658,352.29	878,297.13	0.00	-3,650,860.49	10,944,877.41
5134000000	SERVICIOS FINANCIEROS, BANCARIOS Y COMERCIALES	1,649,361.89	988,820.80	929,277.77	700,544.95	1,128,188.66	7,539,818.56	10,118,059.26	2,351,503.25	2,803,463.42	176,932.38	28,385,970.94
5134010000	Servicios Financieros y Bancarios	1,649,361.89	987,860.80	332,476.34	700,544.95	855,757.96	269,356.06	424,627.78	587,800.63	161,261.03	176,932.38	6,145,779.82
5134030000	Servicios de Recaudación, Traslado y Custodia de Valores	0.00	0.00	596,801.43	0.00	272,430.70	144,932.85	317,285.99	169,718.66	0.00	0.00	1,501,169.63
5134050000	Seguros de Bienes Patrimoniales	0.00	0.00	0.00	0.00	0.00	7,125,529.65	9,376,145.49	1,593,983.96	2,642,202.39	0.00	20,737,861.49
5134070000	Fletes y Maniobras	0.00	1,160.00	0.00	0.00	0.00	0.00	0.00	0.00	0.00	0.00	1,160.00
5135000000	SERVICIOS DE INSTALACIÓN, REPARACIÓN Y MANTENIMIENTO	25,649.57	11,789,056.24	19,378,264.26	13,943,895.04	14,437,818.54	15,094,974.18	18,603,437.13	18,563,242.79	-8,346,436.19	23,597,002.53	127,086,904.09
5135010000	Conservación y Mantenimiento Menor de Inmuebles	0.00	0.00	54,896.77	179,130.77	172,290.71	410,800.57	2,517,504.19	1,959,151.73	60,271.29	40,136.94	5,394,182.97
5135020000	Inst. Reparación y Mto. de Mob. y Equipo de Admón. Educacional y Recreati	0.00	0.00	0.00	0.00	1,392.00	0.00	487.20	7,308.00	0.00	0.00	9,187.20
5135030000	Reparación y Mantenimiento de Equipo de Computo y Tecnología de la Información	0.00	0.00	0.00	0.00	14,450.15	8,108.40	0.00	0.00	0.00	25.00	22,583.55
5135050000	Reparación y Mantenimiento de Equipo de Transporte	25,649.57	31,326.89	235,244.52	685,042.78	1,249,327.43	1,368,250.47	2,438,976.14	928,605.46	0.00	131,607.94	7,095,031.20
5135070000	Instalación, Reparación y Mto. De Maquinaria, Otros Equipos y Herramientas	0.00	22,141.74	61,123.30	149,701.96	114,845.64	21,528.96	314,100.06	445,664.06	0.00	161,247.33	1,290,363.05
5135080000	Servicios de Limpieza y Manejo de Desechos	0.00	11,734,897.61	19,026,999.67	12,928,759.53	12,873,670.61	13,284,371.78	13,329,745.54	15,156,074.54	-8,406,707.48	23,244,133.32	113,171,945.12
5135090000	Servicios de Jardinería y Fumigación	0.00	690.00	0.00	1,260.00	11,842.00	1,914.00	1,624.00	66,439.00	0.00	19,852.00	103,621.00
5136000000	SERVICIOS DE COMUNICACIÓN SOCIAL Y PUBLICIDAD	0.00	3,282,005.34	4,566,530.24	619,836.81	1,461.98	976,917.80	1,444,374.42	2,094,701.70	0.00	0.00	12,985,828.09
5136010000	Difusión por Radio, Televisión y Otros medios de Mensajes Sobre Programas y Acti	0.00	2,900,561.03	4,244,054.79	602,436.61	849.06	976,917.80	1,415,854.42	1,977,035.61	0.00	0.00	12,117,709.32
5136030001	Servicios de Creatividad, Preproducción y Producción de Publicidad Excepto Inteme	0.00	3,638.23	6,361.77	0.00	0.00	0.00	0.00	0.00	0.00	0.00	10,000.00
5136050000	Servicios de la Industria Fílmica del Sonido y del Video	0.00	79,382.75	168,441.68	0.00	0.00	0.00	25,520.00	117,666.09	0.00	0.00	391,010.52
5136060000	Servicio de Creación y Difusión de Contenido a Traves de Internet	0.00	277,840.00	101,500.00	17,400.00	612.92	0.00	0.00	0.00	0.00	0.00	397,352.92
5136900000	Otros Servicios de Información	0.00	20,583.33	46,172.00	0.00	0.00	0.00	3,000.00	0.00	0.00	0.00	69,755.33
5137000000	SERVICIOS DE TRASLADO Y VIATICOS	13,852.09	0.00	222,564.06	0.00	34,942.85	134,308.90	459,269.20	125,687.52	32,817.50	79,081.54	1,102,523.66
5137010000	Pasajes Aereos	13,852.09	0.00	183,689.06	0.00	18,617.00	113,257.01	216,122.58	83,264.00	5,379.00	88,468.02	722,648.76
5137020000	Pasajes Terrestres	0.00	0.00	5,775.00	0.00	9,860.00	2,224.00	22,610.54	6,407.88	5,755.00	2,696.72	55,330.14
5137050000	Viáticos en el País	0.00	0.00	33,100.00	0.00	6,465.85	18,827.89	160,536.08	36,015.64	21,682.50	-12,083.20	264,544.76
5137060000	Viáticos en el Extranjero	0.00	0.00	0.00	0.00	0.00	0.00	60,000.00	0.00	0.00	0.00	60,000.00
5138000000	SERVICIOS OFICIALES	130,435.30	556,919.49	2,404,444.19	1,318,407.30	2,654,460.36	3,123,669.73	5,772,717.33	8,987,399.24	549,547.20	1,017,436.21	26,515,436.35
5138010000	Gastos de Ceremonial	0.00	0.00	0.00	0.00	0.00	0.00	16,554.19	0.00	0.00	0.00	16,554.19
5138020000	Gastos de Orden Social y Cultural	130,435.30	551,778.57	2,401,464.27	1,305,492.66	2,605,616.93	3,120,366.23	5,715,166.42	8,937,114.72	551,345.20	991,098.05	26,309,878.35
5138050000	Gastos de Representación	0.00	5,140.92	2,979.92	12,914.64	48,843.43	3,303.50	40,995.72	50,284.52	-1,798.00	26,338.16	189,003.81
5139000000	OTROS SERVICIOS GENERALES	493,053.54	1,562,530.95	725,883.74	372,096.91	1,293,583.38	1,140,936.80	1,255,288.44	22,460,536.47	737,898.61	-1,970,607.93	28,071,200.91
5139010000	Gastos de Funeral	0.00	0.00	0.00	0.00	0.00	0.00	0.00	0.00	0.00	20,532.00	20,532.00
5139020000	Impuestos y Derechos	202,987.02	227,993.56	196,129.90	0.00	208,783.94	587,443.22	346,747.54	935,458.40	584,527.09	231,640.07	3,521,711.74
5139040000	Sentencias y Resoluciones por Autoridad Competente	0.00	0.00	0.00	0.00	0.00	0.00	28,247.50	-28,247.50	0.00	0.00	0.00
5139050000	Penas, Multas, Accesorios y Actualizaciones	0.00	0.00	0.00	0.00	49,516.77	0.00	16,820.00	117,973.52	-92,628.98	0.00	91,681.31
5139060000	Otros Gastos por Responsabilidades	30,000.00	899,767.44	30,000.00	59,346.87	0.00	0.00	300,210.00	2,245,064.73	0.00	0.00	3,564,389.04
5139900000	Otros Servicios Generales.	260,066.52	434,769.95	499,753.84	312,750.04	1,035,282.67	553,493.58	563,263.40	19,190,286.32	246,000.50	-2,222,780.00	20,872,886.82
5130000000	SERVICIOS GENERALES	11,506,085.12	33,867,948.32	52,481,655.66	24,447,399.31	50,446,783.97	57,274,504.52	64,383,661.40	113,447,486.75	3,961,181.69	35,473,008.47	447,289,715.21
5212010000	TRANSFERENCIAS OTORGADAS A ENTIDADES PARAESTATALES	5,420,518.67	7,677,812.27	7,790,978.89	1,650,819.83	14,438,074.45	15,215,189.50	9,509,251.06	9,101,027.59	7,871,803.62	6,675,510.89	85,350,986.77
5212020000	Transferencias Otorgadas a Entidades Paraestatales	5,420,518.67	7,677,812.27	7,790,978.89	1,650,819.83	14,438,074.45	15,215,189.50	9,509,251.06	9,101,027.59	7,871,803.62	6,675,510.89	85,350,986.77



MUNICIPIO DE DURANGO
DIRECCION MUNICIPAL DE ADMINISTRACIÓN Y FINANZAS



INGRESOS Y EGRESOS DEL 1o. DE ENERO AL 31 DE OCTUBRE DE 2019

CTA	NOMBRE	ENERO	FEBRERO	MARZO	ABRIL	MAYO	JUNIO	JULIO	AGOSTO	SEPTIEMBRE	OCTUBRE	ACUMULADO
523000000	SUBSIDIOS Y SUBVENCIONES	55,406,792.92	12,683,687.23	10,434,726.39	8,640,342.21	6,793,593.71	14,236,842.07	47,146,401.39	86,816,822.59	2,658,929.50	3,416,670.56	248,234,808.57
523190000	Otros subsidios	55,406,792.92	12,683,687.23	10,434,726.39	8,640,342.21	6,793,593.71	14,236,842.07	47,146,401.39	86,816,822.59	2,658,929.50	3,416,670.56	248,234,808.57
524100000	AYUDAS SOCIALES	0.00	316,500.00	5,438,400.00	380,000.00	7,747,789.40	1,952,236.00	1,281,600.00	15,212,188.61	506,600.00	4,850,500.00	37,685,814.01
524101000	Ayudas Sociales a Personas	0.00	316,500.00	453,400.00	180,000.00	990,300.00	356,500.00	478,100.00	2,748,652.40	120,600.00	116,500.00	5,760,552.40
524202000	Becas y Otras Ayudas para Programas de Capacitación	0.00	0.00	3,999,500.00	0.00	0.00	0.00	-46,500.00	0.00	0.00	3,995,500.00	7,948,500.00
524301000	Ayudas Sociales a Instituciones de Enseñanza	0.00	0.00	0.00	0.00	0.00	357,236.00	1,500.00	230,500.00	0.00	0.00	589,236.00
524303000	Ayudas Sociales a Instituciones sin Fines de Lucro	0.00	0.00	985,500.00	200,000.00	1,120,000.00	1,238,500.00	848,500.00	340,500.00	386,000.00	738,500.00	5,857,500.00
524401000	Ayudas por Desastres Naturales y Otros Siniestros	0.00	0.00	0.00	0.00	5,637,489.40	0.00	0.00	11,892,536.21	0.00	0.00	17,530,025.61
525900000	OTRAS PENSIONES Y JUBILACIONES	80,775.90	84,252.23	83,996.28	98,608.81	83,117.50	83,707.53	87,756.35	2,814.98	83,068.99	82,124.39	770,222.96
525901000	Otras Pensiones y Jubilaciones	80,775.90	84,252.23	83,996.28	98,608.81	83,117.50	83,707.53	87,756.35	2,814.98	83,068.99	82,124.39	770,222.96
520000000	TRANSFERENCIAS, ASIGNACIONES, SUBSIDIOS Y OTRAS AYUDAS	60,908,087.49	20,762,251.73	23,748,101.56	10,769,770.85	29,062,575.06	31,487,975.10	58,025,008.80	111,132,853.77	11,120,402.11	15,024,805.84	372,041,832.31
541100000	INTERESES DE LA DEUDA PÚBLICA	0.00	3,132,832.68	2,800,172.75	3,024,395.75	3,026,340.45	2,995,411.73	2,899,203.39	2,996,101.25	2,975,915.85	2,940,887.64	26,791,261.49
541101000	Intereses de la Deuda Interna con Instituciones de Crédito	0.00	3,132,832.68	2,800,172.75	3,024,395.75	3,026,340.45	2,995,411.73	2,899,203.39	2,996,101.25	2,975,915.85	2,940,887.64	26,791,261.49
541000000	INTERESES COMISIONES Y OTROS GASTOS DE LA DEUDA PÚBLICA	0.00	3,132,832.68	2,800,172.75	3,024,395.75	3,026,340.45	2,995,411.73	2,899,203.39	2,996,101.25	2,975,915.85	2,940,887.64	26,791,261.49
551000000	ESTIMACION, DEPRECIACION, DETERIORO, AMORTIZACION, PROVISIONES	0.00	0.00	0.00	0.00	0.00	0.00	0.00	16,018,919.03	0.00	4,073,765.58	20,092,684.61
551200000	Estimaciones de Activos no Circulantes	0.00	0.00	0.00	0.00	0.00	0.00	0.00	364,873.04	0.00	0.00	364,873.04
551300000	Depreciación de Bienes Inmuebles	0.00	0.00	0.00	0.00	0.00	0.00	0.00	3,590,583.22	0.00	910,405.48	4,500,988.70
551400000	Depreciación de Otra Infraestructura	0.00	0.00	0.00	0.00	0.00	0.00	0.00	2,759,305.77	0.00	677,037.08	3,436,342.85
551500000	Depreciación de Bienes Muebles	0.00	0.00	0.00	0.00	0.00	0.00	0.00	8,584,119.05	0.00	2,269,835.62	10,853,954.67
551600000	Deterioro de los Activos Biológicos	0.00	0.00	0.00	0.00	0.00	0.00	0.00	135,333.36	0.00	33,833.34	169,166.70
551700000	Amortización de Activos Intangibles	0.00	0.00	0.00	0.00	0.00	0.00	0.00	584,704.59	0.00	182,654.06	767,358.65
550000000	OTROS GASTOS Y PERDIDAS EXTRAORDINARIAS	0.00	0.00	0.00	0.00	0.00	0.00	0.00	16,018,919.03	0.00	4,073,765.58	20,092,684.61
500000000	SUMA TOTAL DE EGRESOS	145,680,259.95	140,668,496.04	154,907,596.88	125,162,223.15	167,463,098.12	178,715,461.43	217,403,862.95	367,515,546.82	90,732,677.57	130,803,436.13	1,719,052,659.04



MUNICIPIO DE DURANGO
DIRECCIÓN MUNICIPAL DE ADMINISTRACIÓN Y FINANZAS
ESTADOS DE SITUACIÓN FINANCIERA 2019
CONSOLIDADO



NOMBRE	ENERO	FEBRERO	MARZO	ABRIL	MAYO	JUNIO	JULIO	AGOSTO	SEPTIEMBRE	OCTUBRE
ACTIVO CIRCULANTE	208,228,406.66	229,985,510.91	266,361,372.66	305,615,391.21	261,117,755.88	249,678,366.65	234,190,162.24	161,231,539.06	194,405,710.29	219,881,406.20
EFFECTIVO Y EQUIVALENTE DE EFFECTIVO	188,228,169.86	169,102,977.79	193,986,773.88	242,789,419.12	201,397,675.17	175,187,772.54	148,337,807.33	90,386,835.11	120,455,555.81	116,911,782.80
EFFECTIVO	0.00	0.00	0.00	303,000.00	303,000.00	247,732.31	105,897.88	16,414.57	280,949.95	360,000.00
BANCOS TESORERIA	152,371,100.30	129,454,044.66	160,041,540.21	212,886,715.29	171,561,540.41	145,381,928.53	129,256,861.80	71,319,941.01	97,821,981.03	90,737,688.60
DEPOSITOS EN FONDOS DE TERCEROS	35,857,069.56	39,648,933.13	33,945,233.67	29,599,703.83	29,533,134.76	29,558,111.70	18,975,047.65	19,050,479.53	22,352,624.83	25,814,094.20
EFFECTIVO O EQUIVALENTES DE EFFECTIVO A RECIBIR	18,732,232.52	57,688,253.29	68,114,865.18	56,336,511.98	52,896,091.18	65,893,899.06	79,417,519.63	63,511,376.87	66,846,167.35	95,831,214.75
INVERSIONES FINANCIERAS	226,035.86	33,227,410.34	45,202,188.81	32,811,526.02	38,547,315.72	44,638,955.50	39,886,883.63	43,177,645.68	25,585,203.62	19,815,732.54
CUENTAS POR COBRAR A CORTO PLAZO	0.00	9,008,375.00	9,008,375.00	9,008,375.00	0.00	535,687.00	3,520,583.10	2,458,315.00	23,422,310.31	57,929,623.64
DEUDORES DIVERSOS	15,700,459.80	12,511,252.81	10,973,841.91	11,630,052.22	11,365,378.55	17,841,078.12	33,247,457.82	15,019,012.37	14,989,340.83	15,226,717.11
PRESTAMOS OTORGADOS	2,805,736.86	2,941,215.14	2,930,459.46	2,886,558.74	2,983,396.91	2,878,178.44	2,762,595.08	2,856,403.82	2,649,312.59	2,859,141.46
OTROS DEUDORES DIVERSOS	0.00	0.00	0.00	0.00	0.00	0.00	0.00	0.00	0.00	0.00
DERECHOS A RECIBIR BIENES O SERVICIOS	1,268,004.28	3,194,279.83	4,259,733.60	6,489,460.11	6,823,989.53	8,596,695.05	6,434,835.28	7,333,327.08	7,103,987.13	7,138,408.65
ANTICIPO A CORTO PLAZO	1,268,004.28	3,194,279.83	4,259,733.60	6,489,460.11	6,823,989.53	8,596,695.05	6,434,835.28	7,333,327.08	7,103,987.13	7,138,408.65
OTROS DERECHOS A RECIBIR BIENES O SERVICIOS	0.00	0.00	0.00	0.00	0.00	0.00	0.00	0.00	0.00	0.00
ALMACENES	0.00	0.00	0.00	0.00	0.00	0.00	0.00	0.00	0.00	0.00
ALMACENES DE MATERIALES Y SUMINISTROS DE CONSUMO	0.00	0.00	0.00	0.00	0.00	0.00	0.00	0.00	0.00	0.00
OTROS ACTIVOS CIRCULANTES	0.00	0.00	0.00	0.00	0.00	0.00	0.00	0.00	0.00	0.00
ACTIVO NO CIRCULANTE	2,358,533,095.62	2,381,604,696.82	2,413,012,053.96	2,435,099,687.99	2,474,211,139.70	2,488,486,987.34	2,520,580,652.01	2,569,192,793.59	2,583,332,178.05	2,628,208,867.17
BIENES INMUEBLES	2,340,433,920.23	2,363,070,495.03	2,394,348,011.40	2,416,285,645.43	2,454,736,417.64	2,465,955,652.00	2,497,918,302.36	2,553,147,947.24	2,569,194,907.02	2,615,223,041.88
TERRENOS	1,800,377,624.26	1,800,377,624.26	1,800,377,624.26	1,800,377,624.26	1,800,377,624.26	1,800,377,624.26	1,800,377,624.26	1,810,387,953.16	1,810,387,953.16	1,840,508,634.47
VIVIENDA	0.00	0.00	0.00	0.00	0.00	0.00	0.00	1,055,658.00	1,055,658.00	1,055,658.00
EDIFICIOS NO RESIDENCIALES	315,821,881.24	494,339,049.45	496,676,049.64	496,676,049.64	315,821,881.24	315,821,881.24	315,821,881.24	315,821,881.24	315,821,881.24	315,821,881.24
INFRAESTRUCTURA	224,234,414.73	68,353,821.32	97,294,337.50	119,231,971.53	338,536,912.14	349,756,146.50	381,718,796.86	425,882,454.84	441,929,414.62	457,836,868.17
CONSTRUCCIONES EN PROCESO EN BIENES DE DOMINIO PUBLICO	0.00	0.00	0.00	0.00	0.00	0.00	0.00	0.00	0.00	0.00
CONSTRUCCIONES EN PROCESO EN BIENES PROPIOS	0.00	0.00	0.00	0.00	0.00	0.00	0.00	0.00	0.00	0.00
ACCIONES DE FOMENTO	0.00	0.00	0.00	0.00	0.00	0.00	0.00	0.00	0.00	0.00
BIENES MUEBLES	323,091,304.92	323,526,331.32	323,656,172.09	323,656,172.09	323,769,107.69	326,615,800.17	325,291,223.78	325,861,101.89	325,861,101.89	325,943,641.89
MOBILIARIO Y EQUIPO DE ADMINISTRACION	65,983,952.91	66,057,276.51	66,148,605.28	66,148,605.28	66,252,268.68	67,549,848.33	66,225,271.94	63,536,499.41	63,536,499.41	63,656,661.03
MOBILIARIO Y EQUIPO EDUCACIONAL Y RECREATIVO	6,672,134.10	6,672,134.10	6,672,134.10	6,672,134.10	6,672,134.10	6,672,134.10	6,672,134.10	6,929,052.35	6,971,374.95	6,968,602.53
EQUIPO E INSTRUMENTAL MEDICO Y DE LABORATORIO	4,023,554.18	4,306,490.42	4,306,490.42	4,306,490.42	4,306,490.42	4,306,490.42	4,306,490.42	5,338,463.42	5,338,463.42	5,338,463.42
EQUIPO DE TRANSPORTE	184,256,744.99	184,303,808.75	184,303,808.75	184,303,808.75	184,303,808.75	185,828,808.75	185,828,808.75	188,398,455.22	188,398,455.22	188,398,455.22
EQUIPO DE DEFENSA Y SEGURIDAD	2,992,414.94	2,992,414.94	2,992,414.94	2,992,414.94	2,992,414.94	2,992,414.94	2,992,414.94	2,992,414.94	2,992,414.94	2,992,464.94
MAQUINARIA, OTROS EQUIPOS Y HERRAMIENTAS	55,831,906.30	55,863,609.10	55,902,121.10	55,902,121.10	55,911,393.30	55,935,506.13	55,935,506.13	55,433,619.05	55,391,296.45	55,281,197.25
BIENES ARTISTICOS	1,799,987.50	1,799,987.50	1,799,987.50	1,799,987.50	1,799,987.50	1,799,987.50	1,799,987.50	1,799,987.50	1,799,987.50	1,799,987.50
ACTIVOS BIOLÓGICOS	1,530,610.00	1,530,610.00	1,530,610.00	1,530,610.00	1,530,610.00	1,530,610.00	1,530,610.00	1,432,610.00	1,432,610.00	1,507,610.00
ACTIVOS INTANGIBLES	64,196,271.62	64,196,271.62	64,196,271.62	64,196,271.62	64,196,271.62	64,196,271.62	64,196,271.62	64,196,271.62	64,196,271.62	64,196,271.62
SOFTWARE	53,066,659.29	53,066,659.29	53,066,659.29	53,066,659.29	53,066,659.29	53,066,659.29	53,066,659.29	53,066,659.29	53,066,659.29	53,066,659.29
LICENCIAS	11,129,612.33	11,129,612.33	11,129,612.33	11,129,612.33	11,129,612.33	11,129,612.33	11,129,612.33	11,129,612.33	11,129,612.33	11,129,612.33
ESTIMACIONES, DEPRECIACIONES, DETERIOROS, OBSOLENCIA Y AMORTIZACIONES	-369,493,401.15	-369,493,401.15	-369,493,401.15	-369,493,401.15	-369,493,401.15	-369,493,401.15	-369,493,401.15	-379,399,522.42	-379,399,522.42	-383,473,288.00
DEPRECIACION DETERIORO Y AMORTIZACION ACUMULADA DE BIENES MUEBLES E INMUEBLES	-369,493,401.15	-369,493,401.15	-369,493,401.15	-369,493,401.15	-369,493,401.15	-369,493,401.15	-369,493,401.15	-379,399,522.42	-379,399,522.42	-383,473,288.00
ACTIVOS DIFERIDOS	305,000.00	305,000.00	305,000.00	455,000.00	1,002,743.99	1,212,664.70	2,688,255.40	5,386,995.26	3,479,419.94	6,319,199.78
EJECUCION DE PROYECTOS PRODUCTIVOS	305,000.00	305,000.00	305,000.00	455,000.00	1,002,743.99	1,212,664.70	2,688,255.40	5,386,995.26	3,479,419.94	6,319,199.78
TOTAL ACTIVO	2,566,761,502.28	2,611,590,207.73	2,679,373,426.62	2,740,715,079.20	2,735,328,895.58	2,738,165,353.99	2,754,770,814.25	2,730,424,332.65	2,777,737,886.34	2,848,090,273.37
PASIVO CIRCULANTE	130,184,474.56	104,902,884.64	124,900,853.78	131,310,023.31	113,596,979.48	111,198,138.00	124,892,319.51	187,839,351.38	156,324,631.12	177,882,490.37
CUENTAS POR PAGAR A CORTO PLAZO	103,949,614.56	88,720,212.19	110,831,511.34	117,486,750.63	103,412,284.84	102,978,513.71	118,653,123.15	181,951,624.03	150,913,607.35	175,977,327.30
SERVICIOS PERSONALES	901,665.59	0.00	0.00	0.00	0.00	2,951,359.79	2,627,628.29	0.00	1,620,900.98	274,467.61
PROVEEDORES	12,428,424.80	15,369,966.32	35,133,538.39	33,163,400.68	60,109,737.33	58,072,030.79	80,079,394.57	109,494,806.65	113,074,957.04	122,795,254.75
OTRAS DEUDAS POR PAGAR	0.00	0.00	0.00	0.00	0.00	0.00	0.00	0.00	0.00	0.00
CONTRATISTAS POR OBRAS PUBLICAS	7,295,980.12	3,202,511.47	1,150,340.01	1,150,340.01	1,150,340.01	1,150,421.94	1,557,873.89	11,259,871.88	3,335,097.29	3,871,588.19



MUNICIPIO DE DURANGO
DIRECCIÓN MUNICIPAL DE ADMINISTRACIÓN Y FINANZAS
ESTADOS DE SITUACIÓN FINANCIERA 2019
CONSOLIDADO



DURANGO

NOMBRE	ENERO	FEBRERO	MARZO	ABRIL	MAYO	JUNIO	JULIO	AGOSTO	SEPTIEMBRE	OCTUBRE
TRANSFERENCIAS OTORGADAS	0.00	0.00	0.00	0.00	0.00	0.00	0.00	0.00	0.00	0.00
RETENCIONES Y CONTRIBUCIONES POR PAGAR A CORTO PLAZO	22,468,545.90	27,861,016.34	27,727,034.77	29,743,789.65	25,328,050.28	28,574,998.16	20,006,888.01	26,715,478.97	20,130,908.79	25,601,123.13
DEVOLUCIONES DE CONTRIBUCIONES POR PAGAR A CORTO PLAZO	135,766.78	103,191.78	95,082.78	154,612.76	1,853,783.38	1,291,683.38	3,435,576.88	6,520,279.24	3,441,901.52	3,595,444.52
FONDOS ROTATORIOS POR COMPROBAR A CORTO PLAZO	532,923.17	470,689.26	1,634,155.26	3,060,854.65	2,935,516.80	2,757,157.29	2,757,218.26	2,745,055.08	2,744,231.51	2,752,515.83
PRESTAMOS RECIBIDOS A CORTO PLAZO	50,050,000.00	33,383,333.33	33,383,333.33	41,383,333.33	4,049,999.99	49,999.99	49,999.99	49,999.99	49,999.99	49,999.99
OTRAS CUENTAS POR PAGAR A CORTO PLAZO	10,136,308.20	8,329,503.69	11,708,026.80	8,830,419.55	7,984,857.05	8,130,852.37	8,138,543.26	25,166,132.22	6,515,610.23	17,036,933.28
PORCIÓN A CORTO PLAZO DE LA DEUDA PÚBLICA A CORTO PLAZO	26,234,860.00	16,182,672.45	14,069,342.44	13,823,272.68	10,184,694.64	8,219,624.29	6,239,196.36	5,887,727.35	5,411,023.77	1,905,163.07
DEUDA PÚBLICA INTERNA	26,234,860.00	16,182,672.45	14,069,342.44	13,823,272.68	10,184,694.64	8,219,624.29	6,239,196.36	4,243,265.12	2,231,682.57	204,299.21
FONDOS EN ADMINISTRACIÓN A CORTO PLAZO	0.00	0.00	0.00	0.00	0.00	0.00	0.00	35,537.15	43,905.82	122,130.15
FONDOS DE FIDEICOMISO, MANDATOS Y CONTRATOS ANALOGOS A CORTO PLAZO	0.00	0.00	0.00	0.00	0.00	0.00	0.00	1,608,925.08	3,135,435.38	1,578,733.71
OTROS PASIVOS DIFERIDOS A CORTO PLAZO	0.00	0.00	0.00	0.00	0.00	0.00	0.00	0.00	0.00	0.00
PASIVO NO CIRCULANTE	353,001,048.69	354,647,522.68	353,001,048.69	353,001,048.69	353,001,048.69	353,001,048.69	353,001,048.69	352,759,652.69	352,759,652.69	352,759,652.69
CUENTAS POR PAGAR A LARGO PLAZO	0.00	0.00	0.00	0.00	0.00	0.00	0.00	0.00	0.00	0.00
PROVEEDORES	0.00	0.00	0.00	0.00	0.00	0.00	0.00	0.00	0.00	0.00
CONTRATISTAS POR OBRAS PÚBLICAS	0.00	0.00	0.00	0.00	0.00	0.00	0.00	0.00	0.00	0.00
OTROS DOCUMENTOS POR PAGAR A LARGO PLAZO	3,160,234.06	4,806,708.05	3,160,234.06	3,160,234.06	3,160,234.06	3,160,234.06	3,160,234.06	2,918,838.06	2,918,838.06	2,918,838.06
OTROS DOCUMENTOS POR PAGAR A LARGO PLAZO (CONVENIOS)	3,160,234.06	4,806,708.05	3,160,234.06	3,160,234.06	3,160,234.06	3,160,234.06	3,160,234.06	2,918,838.06	2,918,838.06	2,918,838.06
DEUDA PÚBLICA A LARGO PLAZO	349,840,814.63	349,840,814.63	349,840,814.63	349,840,814.63	349,840,814.63	349,840,814.63	349,840,814.63	349,840,814.63	349,840,814.63	349,840,814.63
DEUDA PÚBLICA INTERNA	349,840,814.63	349,840,814.63	349,840,814.63	349,840,814.63	349,840,814.63	349,840,814.63	349,840,814.63	349,840,814.63	349,840,814.63	349,840,814.63
OTROS PASIVOS A LARGO PLAZO	0.00	0.00	0.00	0.00	0.00	0.00	0.00	0.00	0.00	0.00
TOTAL PASIVO	463,185,523.25	459,550,407.32	477,901,902.47	484,311,072.00	466,598,028.17	464,199,186.69	477,893,368.20	540,599,004.07	509,084,283.81	530,642,143.06
HACIENDA PÚBLICA / PATRIMONIO	2,083,575,979.03	2,152,039,800.41	2,201,471,524.15	2,256,404,007.20	2,268,730,867.41	2,273,966,167.30	2,276,877,446.05	2,189,825,328.58	2,268,653,604.53	2,317,448,130.31
HACIENDA PÚBLICA / PATRIMONIO CONTRIBUIDO	1,535,466,796.79	1,535,466,796.79	1,535,466,796.79	1,535,466,796.79	1,535,466,796.79	1,535,466,796.79	1,535,466,796.79	1,545,477,125.69	1,545,477,125.69	1,575,680,347.00
DONACIONES DE CAPITAL	1,535,466,796.79	1,535,466,796.79	1,535,466,796.79	1,535,466,796.79	1,535,466,796.79	1,535,466,796.79	1,535,466,796.79	1,545,477,125.69	1,545,477,125.69	1,575,680,347.00
ACTUALIZACIONES DEL LA HACIENDA PÚBLICA/PATRIMONIO	0.00	0.00	0.00	0.00	0.00	0.00	0.00	0.00	0.00	0.00
HACIENDA PÚBLICA / PATRIMONIO GENERADO	548,109,182.24	616,573,003.62	666,004,727.36	720,937,210.41	733,264,070.62	738,499,370.51	741,410,649.26	644,348,202.89	723,176,478.84	741,767,783.31
PATRIMONIO ACUMULADO	425,437,256.02	425,259,368.16	422,874,390.44	422,792,088.00	422,483,378.81	423,063,845.11	421,054,039.86	411,194,842.71	415,132,374.73	416,728,521.73
RESULTADO DEL EJERCICIO AHORRO / DESAHORRO	122,671,926.22	191,313,635.46	243,130,336.92	298,145,122.41	310,780,691.81	315,435,525.40	320,356,609.40	233,153,360.18	308,044,104.11	325,039,261.58
TOTAL PASIVO MAS HACIENDA PÚBLICA/PATRIMONIO	2,566,761,502.28	2,611,590,207.73	2,679,373,426.62	2,740,715,079.20	2,735,328,895.58	2,738,165,353.99	2,754,770,814.25	2,730,424,332.65	2,777,737,888.34	2,848,090,273.37



MUNICIPIO DE DURANGO
DIRECCIÓN MUNICIPAL DE ADMINISTRACIÓN Y FINANZAS
ESTADOS DE SITUACIÓN FINANCIERA 2019
FONDO DE FORTALECIMIENTO MUNICIPAL



NOMBRE	ENERO	FEBRERO	MARZO	ABRIL	MAYO	JUNIO	JULIO	AGOSTO	SEPTIEMBRE	OCTUBRE
TRANSFERENCIAS OTORGADAS	0.00	0.00	0.00	0.00	0.00	0.00	0.00	0.00	0.00	0.00
RETENCIONES Y CONTRIBUCIONES POR PAGAR A CORTO PLAZO	0.00	6,111,099.70	11,080,896.72	14,101,478.66	15,715,953.92	18,865,661.45	19,722,411.67	22,490,568.49	22,299,038.60	26,278,872.51
DEVOLUCIONES DE CONTRIBUCIONES POR PAGAR A CORTO PLAZO	0.00	0.00	0.00	0.00	0.00	0.00	0.00	0.00	0.00	0.00
FONDOS ROTATORIOS POR COMPROBAR A CORTO PLAZO	363,608.59	732,872.93	1,103,467.10	1,498,206.77	1,880,240.95	2,262,606.38	2,647,075.39	16,550.63	15,809.01	22,663.56
PRESTAMOS RECIBIDOS A CORTO PLAZO	0.00	0.00	0.00	0.00	0.00	0.00	0.00	0.00	0.00	0.00
OTRAS CUENTAS POR PAGAR A CORTO PLAZO	5,266,291.43	27,580.26	38,200.32	0.00	54,148.36	67,459.36	96,472.69	88,336.54	92,756.54	96,176.54
PORCIÓN A CORTO PLAZO DE LA DEUDA PÚBLICA A LARGO PLAZO	0.00	0.00	0.00	0.00	0.00	0.00	0.00	3,028,149.63	3,401,064.95	3,782,666.82
DEUDA PÚBLICA INTERNA	0.00	0.00	0.00	0.00	0.00	0.00	0.00	0.00	0.00	0.00
FONDOS EN ADMINISTRACIÓN A CORTO PLAZO	0.00	0.00	0.00	0.00	0.00	0.00	0.00	0.00	0.00	0.00
FONDOS DE FIDEICOMISO, MANDATOS Y CONTRATOS ANALÓGOS A CORTO PLAZO	0.00	0.00	0.00	0.00	0.00	0.00	0.00	3,028,149.63	3,401,064.95	3,782,666.82
OTROS PASIVOS DIFERIDOS A CORTO PLAZO	0.00	0.00	0.00	0.00	0.00	0.00	0.00	0.00	0.00	0.00
PASIVO NO CIRCULANTE	0.00	0.00	0.00	0.00	0.00	0.00	0.00	0.00	0.00	0.00
CUENTAS POR PAGAR A LARGO PLAZO	0.00	0.00	0.00	0.00	0.00	0.00	0.00	0.00	0.00	0.00
PROVEEDORES	0.00	0.00	0.00	0.00	0.00	0.00	0.00	0.00	0.00	0.00
CONTRATISTAS POR OBRAS PÚBLICAS	0.00	0.00	0.00	0.00	0.00	0.00	0.00	0.00	0.00	0.00
OTROS DOCUMENTOS POR PAGAR A LARGO PLAZO	0.00	0.00	0.00	0.00	0.00	0.00	0.00	0.00	0.00	0.00
OTROS DOCUMENTOS POR PAGAR A LARGO PLAZO (CONVENIOS)	0.00	0.00	0.00	0.00	0.00	0.00	0.00	0.00	0.00	0.00
DEUDA PÚBLICA A LARGO PLAZO	0.00	0.00	0.00	0.00	0.00	0.00	0.00	0.00	0.00	0.00
DEUDA PÚBLICA INTERNA	0.00	0.00	0.00	0.00	0.00	0.00	0.00	0.00	0.00	0.00
OTROS PASIVOS A LARGO PLAZO	0.00	0.00	0.00	0.00	0.00	0.00	0.00	0.00	0.00	0.00
TOTAL PASIVO	17,770,049.00	14,059,788.93	16,436,831.57	24,293,214.54	23,053,744.94	21,306,835.61	23,097,166.04	25,652,692.21	27,289,449.71	30,211,649.74
HACIENDA PÚBLICA / PATRIMONIO	22,458,171.05	33,817,480.11	18,419,663.80	15,581,240.36	11,137,920.46	986,803.18	-5,969,936.72	-15,687,636.87	569,335.64	3,509,133.60
HACIENDA PÚBLICA / PATRIMONIO CONTRIBUIDO	0.00	0.00	0.00	0.00	0.00	0.00	0.00	0.00	0.00	0.00
DONACIONES DE CAPITAL	0.00	0.00	0.00	0.00	0.00	0.00	0.00	0.00	0.00	0.00
ACTUALIZACIONES DEL LA HACIENDA PÚBLICA/PATRIMONIO	0.00	0.00	0.00	0.00	0.00	0.00	0.00	0.00	0.00	0.00
HACIENDA PÚBLICA / PATRIMONIO GENERADO	22,458,171.05	33,817,480.11	18,419,663.80	15,581,240.36	11,137,920.46	986,803.18	-5,969,936.72	-15,687,636.87	569,335.64	3,509,133.60
PATRIMONIO ACUMULADO	2,673,929.13	2,673,929.13	2,673,929.13	2,673,929.13	0.00	0.00	0.00	0.00	0.00	-19,507.40
RESULTADO DEL EJERCICIO AHORRO / DESAHORRO	19,784,241.92	31,143,550.98	15,745,734.67	12,907,311.23	11,137,920.46	986,803.18	-5,969,936.72	-15,687,636.87	569,335.64	3,528,641.00
TOTAL PASIVO MAS HACIENDA PÚBLICA/PATRIMONIO	37,554,290.92	33,469,915.30	32,179,659.82	37,193,556.20	34,185,956.50	22,293,638.79	17,123,501.12	9,961,327.14	27,857,318.72	33,720,783.34



MUNICIPIO DE DURANGO
DIRECCIÓN MUNICIPAL DE ADMINISTRACIÓN Y FINANZAS
ESTADOS DE SITUACIÓN FINANCIERA 2019
FONDO DE INFRAESTRUCTURA MUNICIPAL 2018



DURANGO

NOMBRE	ENERO	FEBRERO	MARZO	ABRIL	MAYO	JUNIO	JULIO	AGOSTO	SEPTIEMBRE	OCTUBRE
CONTRATISTAS POR OBRAS PUBLICAS	1,855,862.55	655,138.98	0.00	0.00	0.00	0.00	0.00	0.00	0.00	0.00
TRANSFERENCIAS OTORGADAS	0.00	0.00	0.00	0.00	0.00	0.00	0.00	0.00	0.00	0.00
RETENCIONES Y CONTRIBUCIONES POR PAGAR A CORTO PLAZO	144,570.62	38,674.15	38,674.15	38,674.15	38,674.15	38,674.15	38,674.15	38,674.15	38,674.15	38,674.15
DEVOLUCIONES DE CONTRIBUCIONES POR PAGAR A CORTO PLAZO	0.00	0.00	0.00	0.00	0.00	0.00	0.00	0.00	0.00	0.00
FONDOS ROTATORIOS POR COMPROBAR A CORTO PLAZO	0.00	0.00	0.00	0.00	0.00	0.00	0.00	0.00	0.00	0.00
PRESTAMOS RECIBIDOS A CORTO PLAZO	0.00	0.00	0.00	0.00	0.00	0.00	0.00	0.00	0.00	0.00
OTRAS CUENTAS POR PAGAR A CORTO PLAZO	0.00	0.00	0.00	0.00	0.00	0.00	0.00	0.00	0.00	0.00
PORCION A CORTO PLAZO DE LA DEUDA PUBLICA A LARGO PLAZO	0.00	0.00	0.00	0.00	0.00	0.00	0.00	0.00	0.00	0.00
DEUDA PUBLICA INTERNA	0.00	0.00	0.00	0.00	0.00	0.00	0.00	0.00	0.00	0.00
FONDOS EN ADMINISTRACION A CORTO PLAZO	0.00	0.00	0.00	0.00	0.00	0.00	0.00	0.00	0.00	0.00
FONDOS DE FIDEICOMISO, MANDATOS Y CONTRATOS ANALOGOS A CORTO PLAZO	0.00	0.00	0.00	0.00	0.00	0.00	0.00	0.00	0.00	0.00
OTROS PASIVOS DIFERIDOS A CORTO PLAZO	0.00	0.00	0.00	0.00	0.00	0.00	0.00	0.00	0.00	0.00
PASIVO NO CIRCULANTE	0.00	0.00	0.00	0.00	0.00	0.00	0.00	0.00	0.00	0.00
CUENTAS POR PAGAR A LARGO PLAZO	0.00	0.00	0.00	0.00	0.00	0.00	0.00	0.00	0.00	0.00
PROVEEDORES	0.00	0.00	0.00	0.00	0.00	0.00	0.00	0.00	0.00	0.00
CONTRATISTAS POR OBRAS PUBLICAS	0.00	0.00	0.00	0.00	0.00	0.00	0.00	0.00	0.00	0.00
OTROS DOCUMENTOS POR PAGAR A LARGO PLAZO	0.00	0.00	0.00	0.00	0.00	0.00	0.00	0.00	0.00	0.00
OTROS DOCUMENTOS POR PAGAR A LARGO PLAZO (CONVENIOS)	0.00	0.00	0.00	0.00	0.00	0.00	0.00	0.00	0.00	0.00
DEUDA PUBLICA A LARGO PLAZO	0.00	0.00	0.00	0.00	0.00	0.00	0.00	0.00	0.00	0.00
DEUDA PUBLICA INTERNA	0.00	0.00	0.00	0.00	0.00	0.00	0.00	0.00	0.00	0.00
OTROS PASIVOS A LARGO PLAZO	0.00	0.00	0.00	0.00	0.00	0.00	0.00	0.00	0.00	0.00
TOTAL PASIVO	2,000,433.17	693,813.13	38,674.15	38,674.15	38,674.15	38,674.15	38,674.15	38,674.15	38,674.15	38,674.15
HACIENDA PÚBLICA / PATRIMONIO	-7.76	-38,408.41	-38,674.15	-38,674.15	-38,674.15	-38,674.15	-35,645.18	-35,645.18	-38,674.15	-38,674.15
HACIENDA PÚBLICA / PATRIMONIO CONTRIBUIDO	0.00	0.00	0.00	0.00	0.00	0.00	0.00	0.00	0.00	0.00
DONACIONES DE CAPITAL	0.00	0.00	0.00	0.00	0.00	0.00	0.00	0.00	0.00	0.00
ACTUALIZACIONES DEL LA HACIENDA PUBLICA/PATRIMONIO	0.00	0.00	0.00	0.00	0.00	0.00	0.00	0.00	0.00	0.00
HACIENDA PÚBLICA / PATRIMONIO GENERADO	-7.76	-38,408.41	-38,674.15	-38,674.15	-38,674.15	-38,674.15	-35,645.18	-35,645.18	-38,674.15	-38,674.15
PATRIMONIO ACUMULADO	-605.60	-38,681.91	-37,802.81	-38,674.15	-38,674.15	-38,674.15	-35,645.18	-35,645.18	-38,674.15	-38,674.15
RESULTADO DEL EJERCICIO AHORRO / DESAHORRO	597.84	273.50	-871.34	0.00	0.00	0.00	0.00	0.00	0.00	0.00
TOTAL PASIVO MAS HACIENDA PUBLICA/PATRIMONIO	2,000,425.41	655,404.72	0.00	0.00	0.00	0.00	3,028.97	3,028.97	0.00	0.00



MUNICIPIO DE DURANGO
DIRECCIÓN MUNICIPAL DE ADMINISTRACIÓN Y FINANZAS
ESTADOS DE SITUACIÓN FINANCIERA 2019
FONDO DE INFRAESTRUCTURA MUNICIPAL 2019



NOMBRE	ENERO	FEBRERO	MARZO	ABRIL	MAYO	JUNIO	JULIO	AGOSTO	SEPTIEMBRE	OCTUBRE
ACTIVO CIRCULANTE	0.10	4,792,361.29	5,303,329.71	7,209,920.14	299,216.08	5,202,700.59	317,832.38	259,490.22	1,836,825.52	988,028.23
EFFECTIVO Y EQUIVALENTE DE EFFECTIVO	0.10	4,727,754.29	5,238,702.71	7,145,293.14	234,589.08	5,202,700.59	317,832.38	259,490.22	1,836,825.52	988,028.23
EFFECTIVO	0.00	0.00	0.00	0.00	0.00	0.00	0.00	0.00	0.00	0.00
BANCOS TESORERIA	0.10	4,727,754.29	5,238,702.71	7,145,293.14	234,589.08	5,202,700.59	317,832.38	259,490.22	1,836,825.52	988,028.23
DEPOSITOS EN FONDOS DE TERCEROS	0.00	0.00	0.00	0.00	0.00	0.00	0.00	0.00	0.00	0.00
EFFECTIVO O EQUIVALENTES DE EFFECTIVO A RECIBIR	0.00	64,627.00	64,627.00	64,627.00	64,627.00	0.00	0.00	0.00	0.00	0.00
INVERSIONES FINANCIERAS	0.00	0.00	0.00	0.00	0.00	0.00	0.00	0.00	0.00	0.00
CUENTAS POR COBRAR A CORTO PLAZO	0.00	0.00	0.00	0.00	0.00	0.00	0.00	0.00	0.00	0.00
DEUDORES DIVERSOS	0.00	64,627.00	64,627.00	64,627.00	64,627.00	0.00	0.00	0.00	0.00	0.00
PRESTAMOS OTORGADOS	0.00	0.00	0.00	0.00	0.00	0.00	0.00	0.00	0.00	0.00
OTROS DEUDORES DIVERSOS	0.00	0.00	0.00	0.00	0.00	0.00	0.00	0.00	0.00	0.00
DERECHOS A RECIBIR BIENES O SERVICIOS	0.00	0.00	0.00	0.00	0.00	0.00	0.00	0.00	0.00	0.00
ANTICIPO A CORTO PLAZO	0.00	0.00	0.00	0.00	0.00	0.00	0.00	0.00	0.00	0.00
OTROS DERECHOS A RECIBIR BIENES O SERVICIOS	0.00	0.00	0.00	0.00	0.00	0.00	0.00	0.00	0.00	0.00
ALMACENES	0.00	0.00	0.00	0.00	0.00	0.00	0.00	0.00	0.00	0.00
ALMACENES DE MATERIALES Y SUMINISTROS DE CONSUMO	0.00	0.00	0.00	0.00	0.00	0.00	0.00	0.00	0.00	0.00
OTROS ACTIVOS CIRCULANTES	0.00	0.00	0.00	0.00	0.00	0.00	0.00	0.00	0.00	0.00
ACTIVO NO CIRCULANTE	0.00	4,000,000.00	12,217,832.00	19,904,205.71	34,697,513.45	38,469,777.35	52,120,769.74	61,258,295.45	68,372,094.54	76,135,757.67
BIENES INMUEBLES	0.00	4,000,000.00	12,217,832.00	18,904,205.71	34,149,769.55	37,712,112.65	49,907,514.34	57,803,250.19	65,347,674.60	73,061,507.89
TERRENOS	0.00	0.00	0.00	0.00	0.00	0.00	0.00	0.00	0.00	0.00
VIVIENDA	0.00	0.00	0.00	0.00	0.00	0.00	0.00	0.00	0.00	0.00
EDIFICIOS NO RESIDENCIALES	0.00	0.00	0.00	0.00	0.00	0.00	0.00	0.00	0.00	0.00
INFRAESTRUCTURA	0.00	4,000,000.00	12,217,832.00	18,904,205.71	34,149,769.55	37,712,112.65	49,907,514.34	57,803,250.19	65,347,674.60	73,061,507.89
CONSTRUCCIONES EN PROCESO EN BIENES DE DOMINIO PUBLICO	0.00	0.00	0.00	0.00	0.00	0.00	0.00	0.00	0.00	0.00
CONSTRUCCIONES EN PROCESO EN BIENES PROPIOS	0.00	0.00	0.00	0.00	0.00	0.00	0.00	0.00	0.00	0.00
ACCIONES DE FOMENTO	0.00	0.00	0.00	0.00	0.00	0.00	0.00	0.00	0.00	0.00
BIENES MUEBLES	0.00	0.00	0.00	0.00	0.00	0.00	0.00	0.00	0.00	0.00
MOBILIARIO Y EQUIPO DE ADMINISTRACION	0.00	0.00	0.00	0.00	0.00	0.00	0.00	0.00	0.00	0.00
MOBILIARIO Y EQUIPO EDUCACIONAL Y RECREATIVO	0.00	0.00	0.00	0.00	0.00	0.00	0.00	0.00	0.00	0.00
EQUIPO E INSTRUMENTAL MEDICO Y DE LABORATORIO	0.00	0.00	0.00	0.00	0.00	0.00	0.00	0.00	0.00	0.00
EQUIPO DE TRANSPORTE	0.00	0.00	0.00	0.00	0.00	0.00	0.00	0.00	0.00	0.00
EQUIPO DE DEFENSA Y SEGURIDAD	0.00	0.00	0.00	0.00	0.00	0.00	0.00	0.00	0.00	0.00
MAQUINARIA, OTROS EQUIPOS Y HERRAMIENTAS	0.00	0.00	0.00	0.00	0.00	0.00	0.00	0.00	0.00	0.00
BIENES ARTISTICOS	0.00	0.00	0.00	0.00	0.00	0.00	0.00	0.00	0.00	0.00
ACTIVOS BIOLÓGICOS	0.00	0.00	0.00	0.00	0.00	0.00	0.00	0.00	0.00	0.00
ACTIVOS INTANGIBLES	0.00	0.00	0.00	0.00	0.00	0.00	0.00	0.00	0.00	0.00
SOFTWARE	0.00	0.00	0.00	0.00	0.00	0.00	0.00	0.00	0.00	0.00
LICENCIAS	0.00	0.00	0.00	0.00	0.00	0.00	0.00	0.00	0.00	0.00
DEPRECIACION ACUMULADA DE BIENES MUEBLES E INMUEBLES	0.00	0.00	0.00	0.00	0.00	0.00	0.00	0.00	0.00	0.00
DEPRECIACION DETERIORO Y AMORTIZACION ACUMULADA DE BIENES MUEBLES E INMUEBLES	0.00	0.00	0.00	0.00	0.00	0.00	0.00	0.00	0.00	0.00
ACTIVOS DIFERIDOS	0.00	0.00	0.00	150,000.00	547,743.90	757,664.70	2,213,255.40	3,355,045.26	3,024,419.94	5,074,249.78
EJECUCION DE PROYECTOS PRODUCTIVOS	0.00	0.00	0.00	150,000.00	547,743.90	757,664.70	2,213,255.40	3,355,045.26	3,024,419.94	5,074,249.78
TOTAL ACTIVO	0.10	8,792,361.29	17,521,161.71	26,284,125.85	34,996,729.53	43,672,477.94	52,438,602.12	61,517,785.67	70,208,920.06	79,123,785.90
PASIVO CIRCULANTE	0.00	0.00	0.00	14,387.04	17,931.30	-38,439,651.56	-38,401,927.44	-38,378,267.20	-38,357,279.54	-38,339,184.12
CUENTAS POR PAGAR A CORTO PLAZO	0.00	0.00	0.00	14,387.04	17,931.30	-38,439,651.56	-38,401,927.44	-38,378,267.20	-38,357,279.54	-38,339,184.12
SERVICIOS PERSONALES	0.00	0.00	0.00	0.00	0.00	0.00	0.00	0.00	0.00	0.00
PROVEEDORES	0.00	0.00	0.00	0.00	0.00	-38,469,777.35	-38,469,777.35	-38,469,777.35	-38,469,777.35	-38,469,777.35
OTRAS DEUDAS POR PAGAR	0.00	0.00	0.00	0.00	0.00	0.00	0.00	0.00	0.00	0.00
CONTRATISTAS POR OBRAS PUBLICAS	0.00	0.00	0.00	0.00	0.00	0.00	0.00	0.00	0.00	0.00
TRANSFERENCIAS OTORGADAS	0.00	0.00	0.00	0.00	0.00	0.00	0.00	0.00	0.00	0.00
RETENCIONES Y CONTRIBUCIONES POR PAGAR A CORTO PLAZO	0.00	0.00	0.00	14,387.04	17,931.30	30,125.79	67,849.81	91,510.15	112,467.81	130,593.23



MUNICIPIO DE DURANGO
DIRECCIÓN MUNICIPAL DE ADMINISTRACIÓN Y FINANZAS
ESTADOS DE SITUACIÓN FINANCIERA 2019
FONDO DE INFRAESTRUCTURA MUNICIPAL 2019



NOMBRE	ENERO	FEBRERO	MARZO	ABRIL	MAYO	JUNIO	JULIO	AGOSTO	SEPTIEMBRE	OCTUBRE
DEVOLUCIONES DE CONTRIBUCIONES POR PAGAR A CORTO PLAZO	0.00	0.00	0.00	0.00	0.00	0.00	0.00	0.00	0.00	0.00
FONDOS ROTATORIOS POR COMPROBAR A CORTO PLAZO	0.00	0.00	0.00	0.00	0.00	0.00	0.00	0.00	0.00	0.00
PRESTAMOS RECIBIDOS A CORTO PLAZO	0.00	0.00	0.00	0.00	0.00	0.00	0.00	0.00	0.00	0.00
OTRAS CUENTAS POR PAGAR A CORTO PLAZO	0.00	0.00	0.00	0.00	0.00	0.00	0.00	0.00	0.00	0.00
PORCIÓN A CORTO PLAZO DE LA DEUDA PÚBLICA A LARGO PLAZO	0.00	0.00	0.00	0.00	0.00	0.00	0.00	0.00	0.00	0.00
DEUDA PÚBLICA INTERNA	0.00	0.00	0.00	0.00	0.00	0.00	0.00	0.00	0.00	0.00
FONDOS EN ADMINISTRACIÓN A CORTO PLAZO			0.00	0.00	0.00	0.00	0.00	0.00	0.00	0.00
FONDOS DE FIDEICOMISO, MANDATOS Y CONTRATOS ANALÓGOS A CORTO PLAZO			0.00	0.00	0.00	0.00	0.00	0.00	0.00	0.00
OTROS PASIVOS DIFERIDOS A CORTO PLAZO	0.00	0.00	0.00	0.00	0.00	0.00	0.00	0.00	0.00	0.00
PASIVO NO CIRCULANTE	0.00	0.00	0.00	0.00	0.00	0.00	0.00	0.00	0.00	0.00
CUENTAS POR PAGAR A LARGO PLAZO	0.00	0.00	0.00	0.00	0.00	0.00	0.00	0.00	0.00	0.00
PROVEEDORES	0.00	0.00	0.00	0.00	0.00	0.00	0.00	0.00	0.00	0.00
CONTRATISTAS POR OBRAS PÚBLICAS	0.00	0.00	0.00	0.00	0.00	0.00	0.00	0.00	0.00	0.00
OTROS DOCUMENTOS POR PAGAR A LARGO PLAZO	0.00	0.00	0.00	0.00	0.00	0.00	0.00	0.00	0.00	0.00
OTROS DOCUMENTOS POR PAGAR A LARGO PLAZO (CONVENIOS)	0.00	0.00	0.00	0.00	0.00	0.00	0.00	0.00	0.00	0.00
DEUDA PÚBLICA A LARGO PLAZO	0.00	0.00	0.00	0.00	0.00	0.00	0.00	0.00	0.00	0.00
DEUDA PÚBLICA INTERNA	0.00	0.00	0.00	0.00	0.00	0.00	0.00	0.00	0.00	0.00
OTROS PASIVOS A LARGO PLAZO	0.00	0.00	0.00	0.00	0.00	0.00	0.00	0.00	0.00	0.00
TOTAL PASIVO	0.00	0.00	0.00	14,387.04	17,931.30	-38,439,651.56	-38,401,927.44	-36,378,267.20	-36,357,279.54	-38,339,184.12
HACIENDA PÚBLICA / PATRIMONIO	0.10	8,792,381.29	17,521,161.71	26,264,125.85	34,996,729.53	82,112,129.50	90,840,529.56	99,896,052.87	108,566,199.60	117,462,970.02
HACIENDA PÚBLICA / PATRIMONIO CONTRIBUIDO	0.00	0.00	0.00	0.00	0.00	0.00	0.00	0.00	0.00	0.00
DONACIONES DE CAPITAL	0.00	0.00	0.00	0.00	0.00	0.00	0.00	0.00	0.00	0.00
ACTUALIZACIONES DEL LA HACIENDA PÚBLICA/PATRIMONIO	0.00	0.00	0.00	0.00	0.00	0.00	0.00	0.00	0.00	0.00
HACIENDA PÚBLICA / PATRIMONIO GENERADO	0.10	8,792,381.29	17,521,161.71	26,264,125.85	34,996,729.53	82,112,129.50	90,840,529.56	99,896,052.87	108,566,199.60	117,462,970.02
PATRIMONIO ACUMULADO		64,626.90	64,626.80	78,810.42	82,558.30	38,489,777.35	38,489,777.35	38,798,386.80	38,740,713.84	38,906,625.19
RESULTADO DEL EJERCICIO AHORRO / DESAHORRO	0.10	8,727,754.39	17,456,534.91	26,185,315.43	34,914,171.23	43,642,352.15	52,370,752.21	61,097,666.07	69,825,485.76	78,556,344.83
TOTAL PASIVO MAS HACIENDA PÚBLICA/PATRIMONIO	0.10	8,792,381.29	17,521,161.71	26,264,125.85	34,996,729.53	43,672,477.94	52,438,602.12	61,517,785.67	70,208,920.06	79,123,785.90



MUNICIPIO DE DURANGO
DIRECCIÓN MUNICIPAL DE ADMINISTRACIÓN Y FINANZAS
ESTADOS DE SITUACIÓN FINANCIERA 2019
FORTASEG 2019



DURANGO

NOMBRE	ENERO	FEBRERO	MARZO	ABRIL	MAYO	JUNIO	JULIO	AGOSTO	SEPTIEMBRE	OCTUBRE
RETENCIONES Y CONTRIBUCIONES POR PAGAR A CORTO PLAZO	0.00	0.00	0.00	0.00	0.00	0.00	0.00	0.00	0.00	0.00
DEVOLUCIONES DE CONTRIBUCIONES POR PAGAR A CORTO PLAZO	0.00	0.00	0.00	0.00	0.00	0.00	0.00	0.00	0.00	0.00
FONDOS ROTATORIOS POR COMPROBAR A CORTO PLAZO	0.00	0.00	0.00	0.00	0.00	0.00	0.00	0.00	0.00	0.00
PRESTAMOS RECIBIDOS A CORTO PLAZO	0.00	0.00	0.00	0.00	0.00	0.00	0.00	0.00	0.00	0.00
OTRAS CUENTAS POR PAGAR A CORTO PLAZO	0.00	0.00	0.00	0.00	0.00	6,428.71	8,552.78	11,980.21	11,980.21	17,528.14
PORCION A CORTO PLAZO DE LA DEUDA PUBLICA A LARGO PLAZO	0.00	0.00	0.00	0.00	0.00	0.00	0.00	0.00	0.00	0.00
DEUDA PUBLICA INTERNA	0.00	0.00	0.00	0.00	0.00	0.00	0.00	0.00	0.00	0.00
FONDOS EN ADMINISTRACION A CORTO PLAZO		0.00	0.00	0.00	0.00	0.00	0.00	0.00	0.00	0.00
FONDOS DE FIDEICOMISO, MANDATOS Y CONTRATOS ANALOGOS A CORTO PLAZO		0.00	0.00	0.00	0.00	0.00	0.00	0.00	0.00	0.00
OTROS PASIVOS DIFERIDOS A CORTO PLAZO		0.00	0.00	0.00	0.00	0.00	0.00	0.00	0.00	0.00
PASIVO NO CIRCULANTE	0.00	0.00	0.00	0.00	0.00	0.00	0.00	0.00	0.00	0.00
CUENTAS POR PAGAR A LARGO PLAZO	0.00	0.00	0.00	0.00	0.00	0.00	0.00	0.00	0.00	0.00
PROVEEDORES	0.00	0.00	0.00	0.00	0.00	0.00	0.00	0.00	0.00	0.00
CONTRATISTAS POR OBRAS PUBLICAS	0.00	0.00	0.00	0.00	0.00	0.00	0.00	0.00	0.00	0.00
OTROS DOCUMENTOS POR PAGAR A LARGO PLAZO	0.00	0.00	0.00	0.00	0.00	0.00	0.00	0.00	0.00	0.00
OTROS DOCUMENTOS POR PAGAR A LARGO PLAZO (CONVENIOS)	0.00	0.00	0.00	0.00	0.00	0.00	0.00	0.00	0.00	0.00
DEUDA PUBLICA A LARGO PLAZO	0.00	0.00	0.00	0.00	0.00	0.00	0.00	0.00	0.00	0.00
DEUDA PUBLICA INTERNA	0.00	0.00	0.00	0.00	0.00	0.00	0.00	0.00	0.00	0.00
OTROS PASIVOS A LARGO PLAZO	0.00	0.00	0.00	0.00	0.00	0.00	0.00	0.00	0.00	0.00
TOTAL PASIVO	0.00	0.00	0.10	0.10	4,346.11	6,428.71	8,552.78	11,980.21	11,980.21	17,528.14
HACIENDA PUBLICA / PATRIMONIO	0.00	0.00	0.00	0.00	8,998,406.20	8,753,406.33	15,409,366.13	15,134,374.54	15,134,374.54	12,140,374.54
HACIENDA PUBLICA / PATRIMONIO CONTRIBUIDO	0.00	0.00	0.00	0.00	0.00	0.00	0.00	0.00	0.00	0.00
DONACIONES DE CAPITAL	0.00	0.00	0.00	0.00	0.00	0.00	0.00	0.00	0.00	0.00
ACTUALIZACIONES DEL LA HACIENDA PUBLICA/PATRIMONIO	0.00	0.00	0.00	0.00	0.00	0.00	0.00	0.00	0.00	0.00
HACIENDA PUBLICA / PATRIMONIO GENERADO	0.00	0.00	0.00	16,114,532.95	8,998,406.20	8,753,406.33	15,409,366.13	15,134,374.54	15,134,374.54	12,140,374.54
PATRIMONIO ACUMULADO	0.00	0.00	0.00	0.00	0.00	0.00	0.00	0.00	0.00	0.00
RESULTADO DEL EJERCICIO AHORRO / DESAHORRO	0.00	0.00	0.00	16,114,532.95	8,998,406.20	8,753,406.33	15,409,366.13	15,134,374.54	15,134,374.54	12,140,374.54
TOTAL PASIVO MAS HACIENDA PUBLICA/PATRIMONIO	0.00	0.00	0.10	16,114,532.95	9,002,752.31	8,759,835.04	15,417,918.91	15,146,354.75	15,146,354.75	12,157,902.68



MUNICIPIO DE DURANGO
DIRECCIÓN MUNICIPAL DE ADMINISTRACIÓN Y FINANZAS
ESTADOS DE SITUACIÓN FINANCIERA 2019
PARTICIPACIONES FEDERALES



NOMBRE	ENERO	FEBRERO	MARZO	ABRIL	MAYO	JUNIO	JULIO	AGOSTO	SEPTIEMBRE	OCTUBRE
RETENCIONES Y CONTRIBUCIONES POR PAGAR A CORTO PLAZO	12,284,478.96	19,581,941.37	56,601,687.80	69,113,190.37	33,378,205.48	33,288,575.77	34,369,373.48	39,482,033.68	42,868,478.33	50,302,526.31
DEVOLUCIONES DE CONTRIBUCIONES POR PAGAR A CORTO PLAZO	0.00	0.00	0.00	0.00	0.00	0.00	0.00	0.00	0.00	0.00
FONDOS ROTATORIOS POR COMPROBAR A CORTO PLAZO	1,284,735.88	897,738.07	484,304.50	107,638.02	-349,852.86	-707,400.26	-806,877.88	11,189.90	11,117.95	11,132.75
PRESTAMOS RECIBIDOS A CORTO PLAZO	50,050,000.00	33,383,333.33	0.00	0.00	0.00	49,999.99	49,999.99	49,999.99	49,999.99	49,999.99
OTRAS CUENTAS POR PAGAR A CORTO PLAZO	1,173,502.98	746,003.00	0.00	0.00	0.00	0.00	0.00	16,602,652.37	280,371.46	1,118,584.72
PORCION A CORTO PLAZO DE LA DEUDA PUBLICA A LARGO PLAZO	26,234,860.00	16,182,672.45	14,069,342.44	12,134,552.70	10,164,694.64	8,219,624.29	6,239,196.35	2,699,721.01	-187,599.45	-2,278,460.72
DEUDA PUBLICA INTERNA	26,234,860.00	16,182,672.45	14,069,342.44	12,134,552.70	10,164,694.64	8,219,624.29	6,239,196.35	4,243,265.12	229,635.00	105,775.00
FONDOS EN ADMINISTRACION A CORTO PLAZO			0.00	0.00	0.00	0.00	0.00	0.00	0.00	0.00
FONDOS DE FIDEICOMISO, MANDATOS Y CONTRATOS ANALOGOS A CORTO PLAZO			0.00	0.00	0.00	0.00	0.00	-1,543,544.11	-417,234.45	-2,384,235.72
OTROS PASIVOS DIFERIDOS A CORTO PLAZO			0.00	0.00	0.00	0.00	0.00	0.00	0.00	0.00
PASIVO NO CIRCULANTE	349,840,814.63	349,840,814.63	349,840,814.63	349,840,814.63	349,840,814.63	349,840,814.63	349,840,814.63	349,840,814.63	349,840,814.63	349,840,814.63
CUENTAS POR PAGAR A LARGO PLAZO	0.00	0.00	0.00	0.00	0.00	0.00	0.00	0.00	0.00	0.00
PROVEEDORES	0.00	0.00	0.00	0.00	0.00	0.00	0.00	0.00	0.00	0.00
CONTRATISTAS POR OBRAS PUBLICAS	0.00	0.00	0.00	0.00	0.00	0.00	0.00	0.00	0.00	0.00
OTROS DOCUMENTOS POR PAGAR A LARGO PLAZO	0.00	0.00	0.00	0.00	0.00	0.00	0.00	0.00	0.00	0.00
OTROS DOCUMENTOS POR PAGAR A LARGO PLAZO (CONVENIOS)	0.00	0.00	0.00	0.00	0.00	0.00	0.00	0.00	0.00	0.00
DEUDA PUBLICA A LARGO PLAZO	349,840,814.63	349,840,814.63	349,840,814.63	349,840,814.63	349,840,814.63	349,840,814.63	349,840,814.63	349,840,814.63	349,840,814.63	349,840,814.63
DEUDA PUBLICA INTERNA	349,840,814.63	349,840,814.63	349,840,814.63	349,840,814.63	349,840,814.63	349,840,814.63	349,840,814.63	349,840,814.63	349,840,814.63	349,840,814.63
OTROS PASIVOS A LARGO PLAZO	0.00	0.00	0.00	0.00	0.00	0.00	0.00	0.00	0.00	0.00
TOTAL PASIVO	423,717,934.26	409,030,512.02	411,916,311.18	411,689,266.22	367,930,972.45	369,203,396.10	364,310,169.76	362,083,940.76	363,296,364.39	375,434,477.22
HACIENDA PUBLICA / PATRIMONIO	-170,502,796.19	-145,903,276.74	-100,330,274.10	-88,340,994.05	-73,023,164.77	-51,752,039.22	-40,720,717.26	-64,925,135.33	-26,814,753.47	-26,115,008.07
HACIENDA PUBLICA / PATRIMONIO CONTRIBUIDO	0.00	0.00	0.00	0.00	0.00	0.00	0.00	0.00	0.00	0.00
DONACIONES DE CAPITAL	0.00	0.00	0.00	0.00	0.00	0.00	0.00	0.00	0.00	0.00
ACTUALIZACIONES DEL LA HACIENDA PUBLICA/PATRIMONIO	0.00	0.00	0.00	0.00	0.00	0.00	0.00	0.00	0.00	0.00
HACIENDA PUBLICA / PATRIMONIO GENERADO	-170,502,796.19	-145,903,276.74	-100,330,274.10	-88,340,994.05	-73,023,164.77	-51,752,039.22	-40,720,717.26	-64,925,135.33	-26,814,753.47	-26,115,008.07
PATRIMONIO ACUMULADO	-118,654,697.82	-109,099,568.71	-118,540,377.53	-146,511,235.48	-151,991,411.54	-154,283,418.61	-158,434,485.06	-177,545,488.66	-181,085,244.25	-184,194,639.84
RESULTADO DEL EJERCICIO AHORRO / DESAHORRO	-51,848,098.37	-36,803,708.03	16,210,103.43	58,170,241.43	76,968,248.77	102,531,379.39	117,713,767.82	112,620,351.33	154,270,490.78	158,079,631.57
TOTAL PASIVO MAS HACIENDA PUBLICA/PATRIMONIO	253,215,138.07	263,127,235.28	311,586,037.08	323,348,272.17	294,907,807.68	317,451,356.88	323,589,452.52	317,158,805.43	336,481,610.92	349,319,469.15



MUNICIPIO DE DURANGO
DIRECCIÓN MUNICIPAL DE ADMINISTRACIÓN Y FINANZAS
ESTADOS DE SITUACIÓN FINANCIERA 2019
TESORERÍA



DURANGO

NOMBRE	ENERO	FEBRERO	MARZO	ABRIL	MAYO	JUNIO	JULIO	AGOSTO	SEPTIEMBRE	OCTUBRE
PRESTAMOS RECIBIDOS A CORTO PLAZO	0.00	0.00	33,383,333.33	41,383,333.33	4,049,999.99	0.00	0.00	0.00	0.00	0.00
OTRAS CUENTAS POR PAGAR A CORTO PLAZO	3,696,513.79	7,553,820.43	11,669,826.48	8,830,419.55	7,930,708.69	8,056,974.30	8,033,517.79	6,463,163.10	6,150,502.02	15,804,643.88
PORCIÓN A CORTO PLAZO DE LA DEUDA PÚBLICA A LARGO PLAZO	0.00	0.00	0.00	1,688,719.98	0.00	0.00	0.00	159,856.71	2,197,568.27	400,956.97
DEUDA PÚBLICA EXTERNA	0.00	0.00	0.00	1,688,719.98	0.00	0.00	0.00	0.00	2,002,047.57	88,524.21
FONDOS EN ADMINISTRACIÓN A CORTO PLAZO	0.00	0.00	0.00	0.00	0.00	0.00	0.00	35,537.15	43,905.82	122,130.15
FONDOS DE FIDEICOMISO, MANDATOS Y CONTRATOS ANALÓGOS A CORTO PLAZO	0.00	0.00	0.00	0.00	0.00	0.00	0.00	124,319.56	151,604.88	180,302.61
OTROS PASIVOS DIFERIDOS A CORTO PLAZO	0.00	0.00	0.00	0.00	0.00	0.00	0.00	0.00	0.00	0.00
PASIVO NO CIRCULANTE	3,160,234.06	4,806,708.05	3,160,234.06	3,160,234.06	3,160,234.06	3,160,234.06	3,160,234.06	2,918,838.06	2,918,838.06	2,918,838.06
CUENTAS POR PAGAR A LARGO PLAZO	0.00	0.00	0.00	0.00	0.00	0.00	0.00	0.00	0.00	0.00
PROVEEDORES	0.00	0.00	0.00	0.00	0.00	0.00	0.00	0.00	0.00	0.00
CONTRATISTAS POR OBRAS PÚBLICAS	0.00	0.00	0.00	0.00	0.00	0.00	0.00	0.00	0.00	0.00
OTROS DOCUMENTOS POR PAGAR A LARGO PLAZO	3,160,234.06	4,806,708.05	3,160,234.06	3,160,234.06	3,160,234.06	3,160,234.06	3,160,234.06	2,918,838.06	2,918,838.06	2,918,838.06
OTROS DOCUMENTOS POR PAGAR A LARGO PLAZO (CONVENIOS)	3,160,234.06	4,806,708.05	3,160,234.06	3,160,234.06	3,160,234.06	3,160,234.06	3,160,234.06	2,918,838.06	2,918,838.06	2,918,838.06
DEUDA PÚBLICA A LARGO PLAZO	0.00	0.00	0.00	0.00	0.00	0.00	0.00	0.00	0.00	0.00
DEUDA PÚBLICA INTERNA	0.00	0.00	0.00	0.00	0.00	0.00	0.00	0.00	0.00	0.00
OTROS PASIVOS A LARGO PLAZO	0.00	0.00	0.00	0.00	0.00	0.00	0.00	0.00	0.00	0.00
TOTAL PASIVO	39,697,106.82	35,766,295.24	49,310,085.47	48,275,529.95	75,552,359.22	112,083,503.88	128,840,732.89	171,189,983.94	158,805,094.89	163,611,164.18
HACIENDA PÚBLICA / PATRIMONIO	2,231,620,611.83	2,255,371,624.16	2,265,899,646.89	2,305,634,501.17	2,286,659,650.14	2,233,904,541.66	2,217,353,849.52	2,155,447,046.75	2,171,237,122.37	2,210,157,168.14
HACIENDA PÚBLICA / PATRIMONIO CONTRIBUIDO	1,535,466,796.79	1,535,466,796.79	1,535,466,796.79	1,535,466,796.79	1,535,466,796.79	1,535,466,796.79	1,535,466,796.79	1,545,477,125.69	1,545,477,125.69	1,575,680,347.00
DONACIONES DE CAPITAL	1,535,466,796.79	1,535,466,796.79	1,535,466,796.79	1,535,466,796.79	1,535,466,796.79	1,535,466,796.79	1,535,466,796.79	1,545,477,125.69	1,545,477,125.69	1,575,680,347.00
ACTUALIZACIONES DEL LA HACIENDA PÚBLICA/PATRIMONIO	0.00	0.00	0.00	0.00	0.00	0.00	0.00	0.00	0.00	0.00
HACIENDA PÚBLICA / PATRIMONIO GENERADO	696,153,815.04	719,904,827.37	730,432,850.10	770,167,704.38	751,192,853.35	698,437,744.87	681,887,052.73	609,969,921.06	625,759,996.68	634,476,821.14
PATRIMONIO ACUMULADO	541,418,630.31	531,659,062.75	536,714,014.85	565,400,889.18	574,430,906.20	538,916,160.52	541,054,352.77	549,981,335.95	557,515,579.29	562,074,717.73
RESULTADO DEL EJERCICIO AHORRO / DESAHORRO	154,735,184.73	188,245,764.62	193,718,835.25	184,766,615.20	176,761,947.15	159,521,594.35	140,632,659.96	59,988,585.11	68,244,417.39	72,402,103.41
TOTAL PASIVO MAS HACIENDA PÚBLICA/PATRIMONIO	2,273,891,647.78	2,305,545,271.14	2,318,086,567.91	2,353,910,031.12	2,362,235,649.56	2,345,988,045.34	2,346,194,582.41	2,326,637,030.69	2,328,042,212.26	2,373,768,332.30

MUNICIPIO DE DURANGO
DIRECCION MUNICIPAL DE ADMINISTRACION Y FINANZAS
ANEXOS AL 31 OCTUBRE 2019

EFECTIVO	SALDO
PRESIDENCIA MUNICIPAL	60,000.00
SECRETARIA MUNICIPAL Y DEL AYUNTAMIENTO	15,000.00
DIRECCION MUNICIPAL DE ADMINISTRACION Y FINANZAS	10,000.00
SUBDIRECCION DE INGRESOS	45,000.00
SUBDIRECCION ADMINISTRATIVA Y DE EGRESOS	15,000.00
SUBDIRECCION DE SISTEMAS E INFORMATICA	3,000.00
DIRECCION MUNICIPAL DE DESARROLLO URBANO	10,000.00
DIRECCION MUNICIPAL DE OBRAS PUBLICAS	20,000.00
DIRECCION MUNICIPAL DE SERVICIOS PUBLICOS	15,000.00
DIRECCION MUNICIPAL DE DESARROLLO SOCIAL Y HUMANO	6,000.00
DIRECCION MUNICIPAL DE SALUD PUBLICA	40,000.00
HOSPITAL MUNICIPAL DEL NIÑO	10,000.00
DIRECCION MUNICIPAL DE OBRAS PUBLICAS	5,000.00
DIRECCION MUNICIPAL DE SEGURIDAD PUBLICA	15,000.00
DIRECCION MUNICIPAL DE PROTECCION CIVIL	7,000.00
DIRECCION MUNICIPAL DE EDUCACION	5,000.00
DIRECCION MUNICIPAL DE COMUNICACIÓN SOCIAL	5,000.00
DIRECCION MUNICIPAL DE DESARROLLO SOCIAL	10,000.00
DIRECCION MUNICIPAL DE FOMENTO ECONOMICO	10,000.00
DIRECCION MUNICIPAL DE PROMOCION TURISTICA	7,000.00
DIRECCION MUNICIPAL DE INSPECCION	6,000.00
DIRECCION MUNICIPAL DE DE ARTE Y CULTURA	10,000.00
OFICINA DEL INSTITUTO MUNICIPAL DEL DEPORTE	10,000.00
OFICINA DEL INSTITUTO MUNICIPAL DE LA MUJER	4,000.00
CONTRALORIA MUNICIPAL	6,000.00
UNIDAD DE TRANSPARENCIA E INFORMACION MUNICIPAL	3,000.00
OFICINA DE SINDICATURA	8,000.00
TOTAL	\$ 360,000.00

MUNICIPIO DE DURANGO
DIRECCION MUNICIPAL DE ADMINISTRACION Y FINANZAS
ANEXOS AL 31 OCTUBRE 2019

BANCOS TESORERIA	SALDO
BANAMEX 7740948 INTERNET TRASLADO DE DOMINIO	140,861.05
BANAMEX NOMINA 70115052789	4,548.26
BANCARIZACION BANCOMER	350,826.05
BANCOMER 00157753322 LINEA DE CREDITO BANCOMER	13,385,489.92
BANCOMER 0189916970 CADENAS PRODUCTIVAS	15,008.17
BANCOMER TRASLADO DE DOMINIO	3,645.37
BANORTE 1042760239 PARTICIPACIONES	3,793.10
BANORTE 0168442719 GASTO CORRIENTE	5,420,964.46
BANORTE 0184065193 NOMINA	79,474.37
BANORTE 0233867500 FOMENTO ECONOMICO	421,186.14
BANORTE 0233867902 REC DE OBRA TERMINADA	1,354,560.60
BANORTE 0248514246 INSTITUTO MUNICIPAL DE LA JUVENTUD	32.46
BANORTE 0263736117 SUBSEMUN 2014 FONDO DE RETIRO	2,544,991.10
BANORTE 0366105182 FONDO PARA DESARROLLO REGIONAL DE EDOS Y MPIO'S 18	280.46
BANORTE 0366105212 FONDO PARA DESARROLLO REGIONAL DE EDOS Y MPIO'S 18	34.92
BANORTE 0424541587 PARTICIPACIONES	62,277.19
BANORTE 0458403792 PUNTOS PARA MOVER MEXICO	473,722.75
BANORTE 0461084070 3X1 PARA MIGRANTES 2017 DALLAS	994.85
BANORTE 0492514508 ATENCION MEDICA PERSONAL OPERATIVO(LENTES)	700.85
BANORTE 0523089526 BECAS	28,166.70
BANORTE 0548495317 GASTO CORRIENTE	6,039,430.38
BANORTE 0548495326 GASTOS DE EJECUCION	82,747.00
BANORTE 0548495335 BECAS EDUCACION	54,247.88
BANORTE 0548495362 OBRA PUBLICA	320,802.47
BANORTE 0559378135 MI TORTILLA	150,402.23
BANORTE 0559378144 CAPITAL SEMILLA	72,877.45
BANORTE 0574412948 NUCLEOS EMPRESARIALES	111,415.34
BANORTE 0589880699 BANCARIZACION BANORTE	5,323.10
BANORTE 0818103614 REC DE OBRA NO TERMINADA	1,170,857.32
BANORTE 1033781988 IMPLEMENTACION DE LA SIMPLIFICACION Y DIGITALIZACION DE LA	2,639.14
BANORTE 1033783423 CONSOLIDACIÓN DEL REGISTRO DE TRAMITES Y SERVICIOS MUNI	1,747.07
BANORTE 1033785089 IMPLEMENTACION Y DIGITALIZACION DE LA MANIFESTACION DE IM	1,727.00
BANORTE 1041994336 FORTAMUN FONDO DE APORTACION PARA EL FORTALECIMIENTO	33,817,544.66
BANORTE 1041995593 FONDO III 2019	988,028.23
BANORTE 1042758030 PARTICIPACIONES FEDERALES 2019	1,274,984.42
BANORTE 1043176097 EFICIENCIA ENERGETICA	345.12
BANORTE 1051841804 OBRA PUBLICA 2019	236.38
BANORTE 1056789282 FORTASEG 2019	8,742,198.74
BANORTE 1056791801 FORTASEG COPARTICIPACION 2019	2,738,910.98
BANORTE 1088205961 CUENTA PAGADORA DE GASTO CORRIENTE	-788,199.95
CI BANCO 19666790 PARTICIPACIONES FEDERALES 2017	9,942.00
FONDO MINERO AVENIDA LAS ROSAS (2019)	99.24
FONDO MINERO AVENIDA SAN MIGUEL (2019)	181.66
FONDO MINERO CALLE FRESNO (2018)	32,804.36
FONDO MINERO CALLE GABINO RUTIAGA (2019)	309.40
HSBC 4010921724 FOCMED	751,839.03
HSBC 4015782840 LICITACIONES	206,558.54
HSBC 4046905402 CADENAS PRODUCTIVAS HSBC	83,192.76
HSBC 4048302483 NOMINA SERVICIOS PUBLICOS	244,657.56

MUNICIPIO DE DURANGO
DIRECCION MUNICIPAL DE ADMINISTRACION Y FINANZAS
ANEXOS AL 31 OCTUBRE 2019

BANCOS TESORERIA	SALDO
HSBC 4049397045 BANCARIZACION PREDIAL	99,194.52
SANTANDER 65502139387 CONTINGENCIA UNIDOS POR DURANGO	33,848.68
SANTANDER 65502139799 CUENTA ENLACE	39,829.14
SANTANDER 65502167888 TARJETA DE CREDITO	395,191.82
SANTANDER 65502227191 FONDO TESORERIA	5,339,870.00
SANTANDER 65502295346 TECHO SEGURO	411,816.50
SANTANDER 65502518650 ZOOLOGICO	458,415.50
SANTANDER 65502546921 BANCARIZACION SORIANA	9,104.80
SANTANDER 65502640531 PAGO ELECTRONICO SANTANDER	3.28
SANTANDER 65502689721 INTERNET TRASLADO DE DOMINIO	258,559.39
SANTANDER 65502718962 MUNICIPIO DE DURANGO	26,696.92
SANTANDER 65503820164 LIQUIDACIONES SUBSEMUN	2,793,680.87
SANTANDER 65505823000 GRATIFICACION 2016	686.19
SANTANDER 65505823031 MUNICIPIO DE DURANGO	383,856.02
SANTANDER 65506834230 PRESTAMOS	77,526.69
TOTAL	\$ 90,737,688.60

MUNICIPIO DE DURANGO
DIRECCION MUNICIPAL DE ADMINISTRACION Y FINANZAS
ANEXOS AL 31 OCTUBRE 2019

INVERSIONES FINANCIERAS	SALDO
INVERSIONES SANTANDER 655021397	228,894.56
INVERSIONES SANTANDER 665058230	19,568,517.37
INVERSIONES SANTANDER 665021678	7,775.07
INVERSIONES BANORTE CTA 0503521	10,545.54
TOTAL	\$ 19,815,732.54

MUNICIPIO DE DURANGO
DIRECCION MUNICIPAL DE ADMINISTRACION Y FINANZAS
ANEXOS AL 31 OCTUBRE 2019

DEUDORES DIVERSOS	SALDO
CHEQUES DEVUELTOS	121,061.63
DEUD. DIV. SANTANDER SERFIN	678,349.00
DEUDORES DIVERSOS OXXO	1,659.80
DEUDORES DIVERSOS SUBSIDIO AL EMPLEO	36,034.27
DEUDORES DIVERSOS VARIOS	10,287,103.72
GASTOS A COMPROBAR	141,943.97
RESPONSABILIDADES	3,960,564.72
TOTAL	\$ 15,226,717.11

MUNICIPIO DE DURANGO
DIRECCION MUNICIPAL DE ADMINISTRACION Y FINANZAS
ANEXOS AL 31 OCTUBRE 2019

DEUDORES DIVERSOS (VARIOS)	SALDO
AGUAS DE MUNICIPIO DE DURANGO	7,306,001.38
BANCO MERCANTIL DEL NORTE S.A.	904.60
CONSULTA ACTUARIOS S.C.	498.15
CREDITO DURANGO TE QUIERO FUERTE	477,800.00
DEDUCIBLES DE VEHICULOS	129,777.77
DEUDORES DIVERSOS CONADE	1,367.56
ELIZABETH MARTINEZ RAMIREZ	105.00
FEDERACION DE ASOCIACIONES DE LA SOCIEDAD CIVIL	56,720.00
GUILLERMINA MONTELONGO CHAIREZ (GASTOS A COMPROBAR)	3,600.00
HOTEL HINVEST SAS	9,011.28
HUMBERTO RAUL ROSALES BADILLO (GASTOS A COMPROBAR)	17,436.00
MARIA ELENA BRITO LOPEZ	95,000.00
MERCADO GOMEZ PALACIO	604,966.29
MICRO CREDITOS (FOCMED)	1,098,000.00
UNIVERSIDAD ESPAÑA	450,000.00
CLAUDIO ALBERTO HERRERA NORIEGA (GASTOS A COMPROBAR)	3,081.29
ISMAEL AYALA SALAZAR (GASTOS A COMPROBAR)	3,664.95
JUAN GABRIEL VALDEZ ALVAREZ (GASTOS A COMPROBAR)	3,579.65
JUAN GABRIEL VALDEZ ALVAREZ (GASTOS A COMPROBAR)	12,500.00
LUIS FERNANDO GALINDO RAMIREZ (GASTOS A COMPROBAR Y FONDO FIJO)	13,089.80
TOTAL	\$ 10,287,103.72

MUNICIPIO DE DURANGO
DIRECCION MUNICIPAL DE ADMINISTRACION Y FINANZAS
ANEXOS AL 31 OCTUBRE 2019

OTROS DEUDORES DIVERSOS	SALDO
PRESIDENCIA MUNICIPAL	19,500.00
SECRETARIA PARTICULAR	6,560.50
SECRETARIA MUNICIPAL Y DEL AYUNTAMIENTO	3,000.00
SUBDIRECCION DE SISTEMAS E INFORMATICA	6,457.50
OBRAS PUBLICAS	8,976.21
SERVICIOS PUBLICOS	1,900.00
SEGURIDAD PUBLICA	7,000.00
PROTECCION CIVIL	64,097.50
FOMENTO ECONOMICO	12,499.98
PROMOCION TURISTICA	1,052.28
INSTITUTO MUNICIPAL DE LA JUVENTUD	6,500.00
CABILDO	900.00
INSTITUTO MUNICIPAL DEL DEPORTE	3,500.00
TOTAL	\$ 141,943.97

MUNICIPIO DE DURANGO
DIRECCION MUNICIPAL DE ADMINISTRACION Y FINANZAS
ANEXOS AL 31 OCTUBRE 2019

No. EMPLEADO	PRESTAMOS A CORTO PLAZO	SALDO
14	VAZQUEZ GARCIA SARA MARGARITA	3,600.00
47	QUINTERO QUIÑONES CARMEN AIDE	4,500.00
95	MORENO RODRIGUEZ JESUS	3,580.00
113	AVILA MARTINEZ MANUEL	2,440.73
115	OLAGUE SIFUENTES ENRIQUE	3,000.00
116	ROMERO ALDAY ORALIA	2,724.00
122	ARANDA CERVANTES TERESA	2,900.00
147	RENTERIA GONZALEZ RODOLFO	2,600.00
161	VALVERDE GARCIA NORMA GUADALUPE	3,625.00
176	CAMPOS RODRIGUEZ MARIA GABRIELA	1,250.00
219	ROMERO MARIA DE LOURDES	1,750.00
242	AGUIRRE HERNANDEZ VERONICA	1,500.00
249	ARELLANO LETICIA	4,625.00
259	IBARRA GALAVIZ FELIPE DE JESUS	1,800.35
262	AREVALO LOPEZ MARIA MATILDE	5,000.00
275	LOZANO CUMPLIDO ALMA PATRICIA	2,000.00
280	LOPEZ CASAS ROSA ISELA	9,390.73
284	VAZQUEZ ROCHA MA PETRA	2,815.73
290	GALINDO CARRILLO ALBERTO	5,550.00
308	ROCHA MARIA JUANA	1,375.00
344	SALAS VAZQUEZ CIPRIANO	3,750.00
388	RODRIGUEZ GOMEZ MARIA DE LOS ANGELES	17,250.00
409	FRANCO TELLEZ MARIO	2,007.50
458	MARIA DE JESUS LOPEZ SOTO	2,250.00
482	MARTINEZ ESPINO MARIA DOLORES	2,000.00
670	FORTINO PAJITA RAFAELA	2,250.00
720	GALINDO CORDOVA MA JUANA	21,250.00
778	GARCIA VALENZUELA MARIA NORA EDITH	42,750.00
906	SOTO ALDABA LUZ ARIADNA	3,600.00
934	ORTIZ HERRERA JUAN	2,500.00
942	RODRIGUEZ ESPINO LUIS MIGUEL	2,325.00
970	VALENCIA VAZQUEZ MANUEL FAUSTINO	2,175.00
983	REYES TORRES ROCIO	4,905.73
984	RODRIGUEZ GALVEZ JOSE ANGEL	2,275.00
1030	CAZARES RAMIREZ CARLOS EDMUNDO	2,750.00
1033	BAÑALES CAUDILLO MARTHA IRENE	2,250.00
1060	GRACIANO GUTIERREZ NORMA ALICIA	2,625.00
1096	ORNELAS VAZQUEZ JUAN JESUS	4,550.00
1173	GONZALEZ FERNANDEZ MARIA GUADALUPE	750.00
1192	CALDERON ORTEGA MARIA GUADALUPE	2,100.00
1233	GONZALEZ FLORES OTON	4,750.00
1260	MORENO RODRIGUEZ ESTANISLAO	1,425.00
1262	MALDONADO VALDIVIA FLORENCIO ADRIAN	3,525.00
1284	CARO GARZA ESTHER	2,550.00
1301	DIAZ CORRALES LUIS JAVIER	3,125.00
1308	SOSA ROMAN ANTONIO	1,800.00
1419	HERRERA ESPINOZA JOSE MANUEL	1,125.00
1442	RODRIGUEZ GALINDO ROSA DE LOURDES	1,250.00

MUNICIPIO DE DURANGO
DIRECCION MUNICIPAL DE ADMINISTRACION Y FINANZAS
ANEXOS AL 31 OCTUBRE 2019

No. EMPLEADO	PRESTAMOS A CORTO PLAZO	SALDO
1453	ALDABA VERDUGO BRICIA	1,500.00
1465	GUERRERO OCHOA NORMA	1,250.00
1467	PEREZ MARIA GUADALUPE	1,750.00
1475	ELOSIGUIN VALENZUELA MARGARITA	1,950.00
1526	RESENDIZ CARRILLO YOLANDA	2,250.00
1550	LOPEZ LUJAN MARIA YOLANDA	2,250.00
1551	GARCIA ARTEA SERGIO	2,175.00
1586	ALVARADO RODRIGUEZ MA VICTORIA	2,225.00
1690	BANDERAS CARMONA CLAUDIA	2,850.00
1723	HERRERA QUINTERO GERARDO	2,325.00
1812	VENEGAS JUAREZ JOSE LUIS	5,690.73
1826	DIAZ SANCHEZ SOCORRO	1,425.00
1914	ALCALDE RAMIREZ LUIS MANUEL	2,700.00
1916	MORENO RODRIGUEZ ALFREDO	2,175.00
2002	ALDABA VERDUGO VICTOR	5,100.00
2030	SANJUAN FUENTES CAMERINO	3,500.00
2096	SALAZAR HERNANDEZ SANTIAGO	3,275.00
2112	DE LA ROSA SILVIA	6,600.00
2137	FERMAN ARZOLA MA. LUCIA	2,850.00
2138	MORALES BERMUDEZ MARIA DEL SOCORRO	8,736.50
2142	CANALES LOZANO ERASMO	2,775.00
2147	HERNANDEZ FERNANDEZ GUADALUPE	2,925.00
2148	NUÑEZ BARRERA HENRY RICHARD	900.00
2163	NUÑEZ GARCIA ANGEL	2,005.00
2171	ZAVALA MORENO CLAUDIA ELENA	2,300.00
2209	ROBLES DOMINGUEZ MA. CRISTINA	1,125.00
2328	GOMEZ MATA MARIA ANTONIA	1,650.00
2346	LUCERO LAURA	5,000.00
2515	BETANCOURT ALDAMA MARIO ESTEFANO	3,300.00
2532	MEDRANO GUEVARA MIGUEL ANGEL	1,575.00
2546	ANGULO TREJO VICTOR MANUEL	2,175.00
2607	GAYTAN PEREZ ERIKA	3,000.00
2651	MARQUEZ FERNANDEZ ANA MARIA	1,611.20
2704	SALAZAR SERRANO RAFAEL ANGEL	1,950.00
2705	ANDRADE EZQUIVEL GABRIEL	3,000.00
2711	ONTIVEROS SOTO MARIA TERESA	3,000.00
2717	AREVALO VELAZQUEZ ALMA PATRICIA	7,250.00
2748	NEVAREZ RANGEL JOAQUIN	75.00
2780	ALVARADO MACIAS JOSE ENRIQUE	525.00
2824	PEREZ VALDEZ RAMON	2,925.00
2853	FUENTES MARTINEZ RAFAEL	675.00
2856	ALCALDE SARIÑANA JULIETA	6,000.00
2867	PEREZ RICARIO JESUS	2,100.00
2883	DE LA CRUZ ANDRADE AVELINA	1,323.50
2890	PULGARIN RODRIGUEZ ANA MARIA	3,875.00
2900	ALVARADO DUEÑEZ LEOBARDO	375.00
2914	JASSO SAUCEDO JOSE LUIS	3,125.00
2938	SORIA MARRUFO MARIA DOLORES	2,367.00

MUNICIPIO DE DURANGO
DIRECCION MUNICIPAL DE ADMINISTRACION Y FINANZAS
ANEXOS AL 31 OCTUBRE 2019

No. EMPLEADO	PRESTAMOS A CORTO PLAZO	SALDO
2968	ZAPATA HERNANDEZ PATRICIO	1,650.00
2973	NUÑEZ SALAZAR GILIBERTO	3,000.00
2983	PEREZ VILLA JESUS	2,325.00
3031	MORENO HERNANDEZ JOSE DIONICIO	2,700.00
3048	MUÑOZ BUENO MARIA DE LOURDES	3,649.34
3063	HERNANDEZ ANDRADE JORGE LUIS	2,875.00
3071	AVALOS SIMENTAL LUIS ENRIQUE	2,450.00
3151	ROMO AVITIA GABRIELA	2,500.00
3159	GARCIA VALENZUELA MARIA SANDRA	1,250.00
3182	VALLES CALLEROS JOSE MARIA	1,000.00
3290	GALINDO BAYLON RAQUEL	2,400.00
3595	VAZQUEZ ROCHA ROSA MARIA	1,745.43
3620	CANALES SARMIENTO RAUL	2,550.00
3706	ESCOBEDO SALAS ADRIANA	6,000.00
3707	CHACON AGUILAR JUANA	1,800.00
3715	VELA ROSALES CARLOS MANUEL	3,625.00
3718	BARRON ARREOLA OLGA LIDIA	1,650.00
3741	HERNANDEZ GARCIA SANDRA VERONICA	6,400.00
3888	HERNANDEZ SANTILLAN MARIA CECILIA	1,050.00
3909	CORRALES ESPARZA XOCHITL VIOLETA	7,500.00
4276	LUNA SANCHEZ MONICA ISABEL	627.00
5039	VELA VALDEZ ROSA MARIA	2,175.00
5163	AMAYA ALMA VICTORIA	1,800.00
5410	ALDAVA FERMAN LEODEGARIO	2,100.00
5415	RUIZ CARRILLO FIDEL	2,700.00
5502	AVILA VELAZQUEZ ISAIAS	3,920.00
5742	HERNANDEZ ROMERO MARTIN	950.00
5833	GARCIA CIGARROA JOSE ADAN	1,600.00
6090	GARCIA ISIDRO	900.00
6225	RUIZ MENDOZA JULIA	3,185.11
6232	FRAIRE DOMINGUEZ EUGENIA	8,250.00
6349	CARRILO DE LA PAZ MA. DE LOURDES	2,500.00
6370	CISNEROS HERNANDEZ MARIA MAGDALENA	1,595.00
6377	CASTRO GONZALEZ MA. GUADALUPE	2,175.00
6380	GALVEZ PEREZ GUILLERMINA	3,250.00
6573	PEREZ GARCIA MANUELA	2,625.00
6583	MARTINEZ GONZALEZ MARIA LETICIA	5,000.00
6725	VAZQUEZ LOPEZ JOSE ENRIQUE	1,425.00
6764	MORALES CASTRO ROMAN	750.00
7030	GARCIA VALENZUELA ALICIA	50,750.00
7081	MARTOS CORTEZ EVANGELINA	1,250.00
7197	MENDOZA VALDEZ YOLANDA	4,150.00
7207	MONTES MORENO ROSA MARIA	25,000.00
7423	RODRIGUEZ LUCINA	248.75
7444	RIVERA CARRILLO JOSE MARIO	900.00
7673	RIVERA BONILLA MARGARITO GERARDO	500.00
7702	BRIONES HERNANDEZ MARGARITA	750.00
7730	GARCIA CANO LUIS ENRIQUE	450.00

MUNICIPIO DE DURANGO
DIRECCION MUNICIPAL DE ADMINISTRACION Y FINANZAS
ANEXOS AL 31 OCTUBRE 2019

No. EMPLEADO	PRESTAMOS A CORTO PLAZO	SALDO
7779	BUSTAMANTE VICARIO MARIA ELENA	1,650.00
7780	LEYVA DIAZ MARTHA SILVIA	1,489.50
7791	VALLES LOPEZ MARIA MAYELA	3,050.00
7813	VALDEZ ROSALES MARIA SOFIA	1,725.00
7829	VARGAS ROCHA MA DE LOURDES	4,675.00
7834	VILLALPANDO GARCIA SAMUEL	650.00
7914	AVILA AYALA AURELIO	2,875.00
7916	LOPEZ PESCADOR MARIA GUADALUPE	2,400.00
7980	ESTRADA DELFIN SILVIA NOHEMI	1,650.00
8054	RIOS MONTELONGO RAFAEL	2,250.00
8071	LUNA AVALOS MARTIN	950.00
8076	BENITEZ GARCIA ANGEL ALBERTO	2,550.00
8088	CONTRERAS GONZALEZ MA INES	400.00
8113	MARQUEZ VALDEZ JESUS RAMSES	1,800.00
8118	ROCHA ALVARADO MANUEL	1,425.00
8134	ACUÑA RAMIREZ J FELIX	2,700.00
8137	FELIX MENA FABIAN	3,375.00
8155	LEAL AVILA DIONISIO	2,025.00
8164	GALVAN GALVAN SAUL	1,350.00
8198	CANALES LOZANO JOSE AGAPITO	4,425.00
8201	AGUILAR URBINA ISMAEL	2,700.00
8212	LUGO FERNANDEZ J REYES	2,700.00
8217	MORENO ACEVEDO JOSE ALFREDO	5,925.00
8218	BATRES DIAZ SOFIA	2,750.00
8225	GONZALEZ FLORES OSVALDO	1,045.00
8226	LUGO FERNANDEZ APOLINAR	2,775.00
8228	CHAVEZ ESTRADA OSCAR MANUEL	1,100.00
8232	BONILLA BATRES SERGIO RENE	556.50
8243	FERNANDEZ FAVELA MARIA DE LA LUZ	1,150.00
8248	AVALOS ORTEGA ALMA DELIA	900.00
8250	GALVAN HERNANDEZ LAURA	3,025.00
8253	ESPINOZA MUÑOZ ISMAEL	375.00
8259	RIOS RODRIGUEZ MARIA DOLORES	5,785.11
8266	FERNANDEZ FAVELA MARIA SOLEDAD	1,075.00
8271	MARTINEZ AVENDAÑO MA CRUZ	250.00
8300	NUÑEZ GARCIA MARTIN	2,375.00
8334	ESCOBEDO SILVA JESUS	1,725.00
8347	GÓMEZ ROMERO MARIA DE LOS ANGELES	1,200.00
8360	MORENO RODRIGUEZ MIGUEL ANGEL	1,725.00
8365	DE LA TORRE BONILLA JOSE ARTURO	3,700.00
8366	DE LA TORRE BONILLA JUAN MANUEL	2,925.00
8404	GARCIA CASTRO SAN JUANA	1,725.00
8441	MIRANDA MEDINA HILARIA	270.00
8476	TORRES CARRASCO VIVIANO	750.00
8482	RAZON JIMENEZ WALTER DANIEL	2,625.00
8485	MORENO RAMIREZ MARIA GUADALUPE	2,325.00
8490	FERNANDEZ FAVELA FIDEL	2,925.00
8552	IBARRA VARELAS GERARDO DE JESUS	2,625.00

MUNICIPIO DE DURANGO
DIRECCION MUNICIPAL DE ADMINISTRACION Y FINANZAS
ANEXOS AL 31 OCTUBRE 2019

No. EMPLEADO	PRESTAMOS A CORTO PLAZO	SALDO
8555	FELIX MENA GUSTAVO	3,000.00
8582	RAMIREZ ROSALES JOSE ANTONIO	3,250.00
8623	RODRIGUEZ MARTINEZ MA MINERVA	3,800.00
8624	NEVAREZ J GUADALUPE	17.50
8650	GUERRERO MINCHACA ANTONIO	2,000.00
8682	IRIGOYEN CONTRERAS RUBEN	4,106.20
8686	MEDINA SOLIS MARGARITA	854.00
8687	RIOS RODRIGUEZ PAULA DE LA CRUZ	5,125.00
8721	AYALA PABLO	1,625.00
8736	CONTRERAS MANQUEROS JULIO	3,375.00
8818	GARCIA GANDARA ROBERTO	2,175.00
8823	JIMENEZ HERNANDEZ JESUS	2,650.00
8836	MELENDEZ CASTILLO GERARDO	2,813.00
8870	DELGADO LOPEZ ADOLFO	5,000.00
8873	GONZALEZ GURROLA CESAR ARTURO	9,325.00
8887	VELA FLORES HECTOR MARIO	488.95
8896	GARZA HOLGUIN MARIO	737.50
8899	ESTRADA VALENZUELA LUIS MANUEL	3,075.00
8951	SOTO HERNANDEZ JOSE FRANCISCO	2,019.00
8966	RODRIGUEZ GALVEZ RICAR ANDRES	3,250.00
8967	RENTERIA ESTUPIÑAN GUILLERMO	3,625.00
8973	HERNANDEZ ANDRADE JOSE JULIA	1,400.00
8986	MARTINEZ ORTEGA GUILLERMO	750.00
8987	BAÑUELOS GARCIA DIONICIO	1,050.00
8997	HERNANDEZ SANCHEZ CIRA	1,050.00
9005	SOTO HERNANDEZ JOSE MANUEL	100.00
9032	TOVAR RAMOS MARIA ALBERTO	2,175.00
9033	SEGOVIA VAZQUEZ SANTIAGO	1,425.00
9034	FLORES SOLIS MIGUEL	400.00
9052	RIVERA HERNANDEZ MOISES	4,700.00
9063	BONILLA MA BEATRIZ	1,180.40
9064	ZABALA GURROLA LUZ MARIA	2,175.00
9073	AVITIA CASTAÑEDA RICARDO	5,000.00
9104	PARGA MARTINEZ MARIA DE LOS ANGELES	2,700.00
9129	VELEZ MARTINEZ MARCOS	1,725.00
9146	REYES SANCHEZ HECTOR MANUEL	1,875.00
9163	GUERECIA CHAVEZ LUIS JAIME	3,250.00
9171	MONTELONGO ROMAN ALBERTO	1,375.00
9205	GOMEZ CARLOS SERGIO	525.00
9213	DOMINGUEZ RAMOS JOSE ALFREDO	1,775.00
9248	MORALES ESCOBAR JESUS	662.50
9301	GRACIANO CAMPOS VICTOR	4,452.75
9313	CANDIA DOMINGUEZ NOE	2,075.00
9318	ANDRADE QUIROZ JOSE	2,925.00
9322	GONZALEZ MENDOZA CORNELIO	2,250.00
9343	GONZALEZ LANDEROS ANDREA	2,375.00
9344	GALINDO HERNANDEZ CRUZ	257.70
9351	ALMAGUER RUIZ FRANCISCO JAVIER	375.00

MUNICIPIO DE DURANGO
DIRECCION MUNICIPAL DE ADMINISTRACION Y FINANZAS
ANEXOS AL 31 OCTUBRE 2019

No. EMPLEADO	PRESTAMOS A CORTO PLAZO	SALDO
9363	MARTINEZ HERNANDEZ ALEJANDRO	4,525.00
9366	ATILANO ANDRADE MARIA IGNACIA	750.00
9391	MEDINA CANALES MARIA SILVIA	1,115.25
9402	HERNANDEZ RENTERIA MIGUEL ARTURO	3,300.00
9406	SOTO RODRIGUEZ SAID ANDRES	846.74
9416	AGUILAR GOMEZ JUAN MARCOS	3,838.77
9450	RIVAS NAJERA BLANCA SELENE	352.00
9454	REYES ROSALES JAVIER	3,298.45
9458	PEREZ HERNANDEZ RICARDO	825.00
9459	RODRIGUEZ FERNANDEZ JUAN	6,754.00
9464	GARZA HOLGUIN RIGOBERTO	3,175.50
9484	ORTEGA AVALOS BERNARDINO	3,150.00
9491	MATA PARRA GUADALUPE TEODORO	1,800.00
9492	NUÑEZ BARRERA JUAN DE JESUS	5,000.00
9500	CONDE JARAMILLO JAVIER	900.00
9502	MARTINEZ RODRIGUEZ MONICA	3,589.85
9503	GARCIA HERNANDEZ CARLOS SAMUEL	4,830.00
9520	ROMERO BLANCO MARIA DEL SOCORRO	4,481.00
9525	DOMINGUEZ RAMOS BALTAZAR	1,900.00
9538	RAMIREZ GONZALEZ ARTURO	2,620.00
9554	RUELAS GONZALEZ JUAN RICARDO	1,592.50
9555	GUERECA PEREZ MIGUEL ANGEL	3,750.00
9556	COLIRIO AYALA JUAN CARLOS	375.00
9560	SOLIS CALDERA AURORA	2,700.00
9561	VERA ARAGON JESUS OSVALDO	2,775.00
9562	MORALES RODRIGUEZ BLANCA ESTELA	2,175.00
9565	RODRIGUEZ ONTIVEROS RAFAEL	50.00
9586	SALCIDO MARQUEZ ARMANDO JAVIER	1,800.00
9594	GUERECA PEREZ JESUS NAZARET	2,475.00
9596	VAZQUEZ ESCOBEDO DANIEL	1,833.11
9597	SOLIS ROCHA GONZALO	2,625.00
9625	CANDIA DOMINGUEZ ISMAEL	1,375.00
9627	ZAMARRIPA ARANDA MA DEL PILAR	1,125.00
9635	PULGARIN RODRIGUEZ ROSA MARIA	1,500.00
9643	MORENO RODRIGUEZ JAIME	850.00
9646	AVILA CASTRUITA AURELIANO	2,400.00
9650	ANDRADE TORRES MARIA DE JESUS	2,775.00
9662	ESQUIVEL REYNA JOSE RAMON	1,275.00
9663	CASTRELLON MARIA DEL CARMEN	5,573.68
9667	HERRERA HERRERA BRENDA FAVIOLA	1,157.85
9672	ROMERO AGUIRRE EDILIA	3,000.00
9673	DE LA CRUZ MARTINEZ JUAN	10,407.70
9695	SANCHEZ LARA JORGE LUIS	16,504.00
9703	ARREOLA ROBLEDO JOSE CUTBERTO	1,600.00
9704	TORRES MORENO GUSTAVO	2,400.00
9717	SALAS CUMPLIDO SERGIO	2,025.00
9732	REYES BARRIENTOS VICTOR	400.00
9760	VAZQUEZ VELMARES MANUEL	225.00

MUNICIPIO DE DURANGO
DIRECCION MUNICIPAL DE ADMINISTRACION Y FINANZAS
ANEXOS AL 31 OCTUBRE 2019

No. EMPLEADO	PRESTAMOS A CORTO PLAZO	SALDO
9769	MORALES QUIROGA ALFONSO	300.00
9785	DIAZ JUAREZ REY DAVID	1,750.00
9790	RODRIGUEZ FLORES ANTONIO	1,425.00
9807	AVALOS MORALES ENRIQUE	2,175.00
9837	GARCIA CARMONA SANJUANITA	1,200.00
9840	COVARRUBIAS GONZALEZ AMBROCIO	1,125.00
9843	ROMERO ALDAY MANUEL	681.50
9845	MARIN RAMIREZ JUAN ANTONIO	2,925.00
9846	FRAUSTO RAMIREZ LUIS BERNARDO	2,777.20
9847	AVILA OLIVAS MARIA TOMASA	2,250.00
9850	RODRIGUEZ NUÑEZ BENJAMIN	2,185.11
9851	ROMERO NUÑEZ JOSE RAUL	400.00
9891	SORIA LOPEZ MA LILIA	2,200.00
9893	VILLA DUEÑEZ JOSE LUIS	3,610.00
9903	MACIEL RAMOS ARTURO	825.00
9908	VALENZUELA OLIVAS JUAN	600.00
9913	CATARINO SANTILLAN BERNABE	600.00
9932	DE LA TORRE CORDERO REYES	2,775.00
9955	DOMINGUEZ CASAS MARTHA OLIVIA	2,752.32
9962	RODARTE TOVALIN MARGARITA	29,000.00
9973	CARRILLO SIMENTAL JORGE	200.00
9975	TORRES HARO ALFREDO	4,125.00
9976	GONZALEZ FLORES SILVANO	2,400.00
9981	SALAZAR ENRIQUE ERMENEGILDO	300.00
10061	MERAZ CANDIA MARIO ALBERTO	2,850.00
10093	AGUIRRE MARTINEZ HILDA MINERVA	7,548.64
10095	BLANCARTE FLORES JOSE ALBERTO	1,685.11
10200	FLORES CASTILLO MARIA DEL ROSARIO	2,250.00
10217	GAITAN SOTO OSCAR	3,500.00
10219	RAMIREZ VILLALPANDO MA FRANCISCA	5,000.00
10232	BERMUDEZ DIAZ ALEJANDRA	1,650.00
10382	ROSALES LEONARDO HUGO	3,800.00
10384	CARDONA AGUERO MARTIN	22,000.00
10431	SILVA DIAZ OLIMPIA KARINA	3,856.65
10476	COSSIO RUEDA JOSE MANUEL	1,200.00
10511	RAMIREZ SANCHEZ BLANCA ESTELA	6,181.29
10576	LONGORIA CAMPOS LETICIA	2,125.00
10588	CALDERON VALENZUELA MARIO ALBERTO	2,000.00
10603	AZPILCUETA GARCIA LUIS ARTURO	17,000.00
10626	VIDALES BLANCO J LUIS	1,500.00
10641	SANDOVAL MEZA NORMA GABRIELA	1,950.00
10672	PULIDO MARTINEZ CLARA ISABEL	1,950.00
10705	ESTRADA VIDALES JESUS IVAN	3,809.70
10790	PACHECO AGUIRRE SELENE ISIS	3,250.00
10808	DIAZ AVILA MARIA CONSUELO	2,850.00
10834	RAMIREZ LOZANO MARTHA ELVIA	5,500.00
10842	SUAREZ BARRIENTOS ERIKA ARECELI	12,000.00
10853	MORENO MARTIN DEL CAMPO MARIA DEL ROCIO	798.75

MUNICIPIO DE DURANGO
DIRECCION MUNICIPAL DE ADMINISTRACION Y FINANZAS
ANEXOS AL 31 OCTUBRE 2019

No. EMPLEADO	PRESTAMOS A CORTO PLAZO	SALDO
10855	GARCIA VALENZUELA MARIA ALEJANDRINA	33,000.00
10860	ROSSO ROCHA LIDIA AZUCENA	5,000.00
10864	SIDA GUZMAN DIEGO	20,875.54
10870	LEAL HERNANDEZ KARLA GUADALUPE	5,200.00
10904	GURROLA NAVA NORA ELIZABETH	1,200.00
10930	AVILA MORENO JUAN RAMON	3,075.00
10935	CEDINO VAZQUEZ GARDENIA GUADALUPE	4,500.00
10981	AVALOS ALVAREZ MARIBEL	2,250.00
10985	FLORES MOJICA HEBER ALFREDO	250.00
11192	SANCHEZ GANDARILLA HORTENCIA	2,000.00
11200	ZAPATA SIMENTAL MARIA DE JESUS	1,050.00
11233	HERRERA DIAZ JUAN ANTONIO	1,919.21
11275	CAMACHO MEJIA MARIA MAGDALENA	2,925.00
11285	ROCHA LOPEZ CLAUDIA ELENA	1,000.00
11363	GARCIA AGUILAR SILVIA	3,640.00
11460	ROMERO MONARREZ NANCY	16,875.00
11487	AGUIRRE VILLALBA MARCO ANTONIO	2,685.11
11488	MORAN ESPINAN MARIA DEL ROSARIO	5,200.00
11572	AVILA SANCHEZ MANUELA	1,675.00
11622	HERNANDEZ BARRIOS AUREA	1,125.00
11746	FLORES GURROLA LUIS FERNANDO	7,685.11
11866	PADILLA FERNANDEZ ANGEL MANUEL	3,302.00
11940	RODRIGUEZ GOMEZ MARICRUZ	1,500.00
11991	ALVARADO SOSA ALFONSO	1,650.00
12031	SORIANO CHAVEZ JUAN PEDRO	4,123.35
12037	PRADO GALVAN JOSE RAMON	1,875.00
12040	TINOCO CHACON BENJAMIN	2,900.00
12043	RENTERIA VILLEGAS JOSE ENRIQUE	620.00
12044	GONZALEZ OCHOA GILBERTO	2,175.00
12067	BETANCOURT GONZALEZ ADRIAN	1,250.00
12111	BRISEÑO DUARTE ALMA MUCAY	2,750.00
12168	ROJAS DOMINGUEZ GUILLERMO	1,000.00
12224	TORRES GOMEZ ARIA INOCENCIA	470.20
12367	TAPIA FLORES BENITO	3,100.00
12388	HERNANDEZ MORAN JOSE EDGAR	3,600.00
12431	ESTRADA SALAS YURI ELENA	3,000.00
12450	SARIÑANA DIAZ MARTHA ISABEL	5,120.00
12457	RESENDIZ ROMERO RAUL	1,175.00
12458	FRANCO ALEMAN EMMANUEL	2,325.00
12488	SIMENTAL VILLARREAL MIGUEL CUAUHEMOC	375.00
12518	GARZA GARCIA JOSE EMMANUEL	1,725.00
12564	REYES VILLARREAL CLAUDIA JOVITA	1,050.00
12676	DIAZ GOMEZ ELSA DANIELA	1,000.00
12702	ARIAS SANTACRUZ DULCE MARIA	1,650.00
12710	RIVAS ROSALES BENJAMIN	877.00
12822	COVARRUBIAS NUÑEZ ARTURO	125.00
12837	YEPEZ TELLEZ MIGUEL ANGEL	450.00
12839	IBAÑEZ CARDENAS JOSE ELISEO	2,275.00

MUNICIPIO DE DURANGO
DIRECCION MUNICIPAL DE ADMINISTRACION Y FINANZAS
ANEXOS AL 31 OCTUBRE 2019

No. EMPLEADO	PRESTAMOS A CORTO PLAZO	SALDO
12840	ANDRADE AVALOS JUAN JOSE	2,575.00
12923	MORALES CARRILLO BERNARDO	525.00
12926	ORTIZ GARCIA JUAN CARLOS	450.00
12948	GONZALEZ RUIZ LUIS REY	2,785.11
13075	ADAME MIER HECTOR	1,950.00
13129	HERNANDEZ HERNANDEZ CLAUDIA YARELY	4,500.00
13140	SARIÑANA DIAZ SILVIA TERESA	3,300.00
13146	GARCIA ESQUIVEL BARBARA BERENICE	800.00
13180	ORTIZ DOMINGUEZ MARCO ANTONIO	37,000.00
13191	VAQUERA ALVAREZ JUAN EMANUEL	9,000.00
13277	CARDIEL SANCHEZ MARIA TRINIDAD	3,750.00
13347	MONROY FERNANDEZ LAURA ALEJANDRA	1,500.00
13663	RIOS HERNANDEZ CLAUDIA PATRICIA	800.00
13670	REYES SIFUENTES LUZ ESPERANZA	2,975.00
13719	GRACIANO ORTIZ ALFONSO ISAAC	1,600.00
13733	NEVAREZ RODARTE CLAUDIA ELEANE	6,800.00
13895	RIVERA MEDINA ERIKA JANETTE	90.00
14020	TRETO FLORES JESUS NELSON	3,250.00
14022	SALDIVAR VALDIVIA ANA LAURA	110.00
14028	CASTILLO HERRERA LUZ DEL CAMEN	2,700.00
14049	GONZALEZ FLORES BETZABE	3,000.00
14053	MUÑOZ RANGEL ROBERTO CARLOS	3,750.00
14055	CAZAREZ CAMARGO NATIVIDAD	1,800.00
14118	MUÑOZ CONDE RICARDO	2,776.91
14157	REYES GONZALEZ RICARDO	1,500.00
14246	SALAS RIVERA GABRIELA DE GUADALUPE	2,550.00
14262	SAUCEDO IRIGOYEN GREGORIO HUMBERTO	475.00
14267	RAMOS DEL RIO MARIA CRUZ	2,100.00
14296	FLORES PULIDO ANGELES IVONNE	2,000.00
14306	NEVAREZ ESCOBEDO OSCAR ALEJANDRO	2,750.00
14308	GARCIA ROBLES ANTONIO	3,325.00
14318	ANDRADE VERA ANA CAROLINA	6,329.12
14361	ROJAS HERRERA CORAL GUADALUPE	4,000.00
14383	SANCHEZ GARCIA ERICK EMMANUEL	37,500.00
14697	FLORES MARTINEZ MAIKO HUMBERTO	2,000.00
14750	ORTEGA VERA FRANCISCA ISABEL	7,527.00
14764	SARMIENTO LOPEZ SONIA INES	353.75
14774	SOTO MORALES FRANCISCO JAVIER	3,400.00
14801	GONZALEZ GONZALEZ DIANA	3,750.00
14817	RIOS ALDABA GERARDO	2,700.00
14820	IBARRA MERAZ GONZALO	9,500.00
14898	MACIAS SIMENTAL CESAR GERMAN	3,750.00
14905	FLORES GONZALEZ AURORA	1,500.00
14914	CAMACHO CEPEDA MAYRA GUADALUPE	566.26
14927	HERNANDEZ CARRILLO ANA LILIA	250.00
14990	GARCIA GUERRERO CLARA ELIZABETH	1,250.00
15014	FERNANDEZ GURROLA MARIO ALBERTO	1,675.00
15024	QUIÑONES ANTUNA JUANA	1,100.00

MUNICIPIO DE DURANGO
DIRECCION MUNICIPAL DE ADMINISTRACION Y FINANZAS
ANEXOS AL 31 OCTUBRE 2019

No. EMPLEADO	PRESTAMOS A CORTO PLAZO	SALDO
15075	SALAS CARRASCO JAIME	13,750.00
15125	PEREZ GURROLA MARIA ITZAL	3,600.00
15135	HERRERA RINCON MIGUEL ANGEL	1,300.00
15141	AVILA ONTIVEROS EMMA	3,237.50
15157	LUNA CHAIREZ ROCIO	5,600.00
15190	ORTIZ DOMINGUEZ LIZETH LORENA	8,600.00
15380	MALDONADO DIAZ HECTOR	9,812.11
15397	NUÑEZ MOLINA GERSON ROMEO	2,000.11
15471	ACUÑA MEDINA CLAUDIA ESTHER	1,500.00
15539	LOPEZ CHACON SOCORRO TRINIDAD	21,000.00
15568	MORALES SILVA LIDIA ISELA	2,550.00
15580	ORTEGA VERA MARCELA	2,700.00
15677	HERRERA GARCIA BRANDON MIGUEL	15,000.00
15697	MONTES ESPINO VERONICA GUADALUPE	2,900.00
15715	CARREON HERRERA JOSAFAT OCTAVIO	7,525.00
15814	CELAYA SOTO ERIKA ALEJANDRA	2,100.00
15830	MALDONADO DIAZ HECTOR	12,309.24
15866	LUNA ONTIVEROS ALMA VERONICA	2,500.00
15882	ESPINO RAVELO ISAAC	8,685.11
15989	QUIÑONES ORRANTE MARIA DEL RAYO	11,900.00
15997	VALENZUELA FLORES ANA ELENA	1,900.00
16008	DIAZ PARRA JUAN CARLOS	2,100.00
16065	GONZALEZ PEREZ ROSA LAURA	2,100.00
17014	MACIEL RAMOS MARCELO	750.00
17023	BRETADO PEREZ MARTIN	3,627.90
17024	VALDEZ CALDERON LUIS ALBERTO	2,175.00
17036	ARENAS DIAZ JUAN MANUEL	2,100.00
17039	GARCIA AVITIA HUGO	1,750.00
17067	MALDONADO GOMEZ MARIO ADRIAN	1,557.70
17070	SALAS SALAS JOSE ANTONIO	7,048.35
17073	VIZCARRA RAMIREZ RAUL	2,325.00
17088	GRACIANO GUTIERREZ CRISTINA MANUELA	250.00
17092	NAVARRO RODRIGUEZ JOSE DEL PILAR	3,396.04
17095	AMAYA MONREAL MANUEL HECTOR	350.00
17105	ALMARAZ PEREZ CRUZ ALBERTO	5,612.35
17107	TORRES LEYVA MARTIN	1,020.00
17118	VENEGAS PEREZ FERNANDO	1,875.00
17153	ALVARADO BARRIOS ERNESTINA	1,125.00
17169	VENEGAS JUAREZ BENITO	3,070.00
17170	GALLEGOS DE LA ROSA NESTOR JONATHAN	2,700.00
17171	HERRERA TERRONES AURORA	2,000.00
17178	GARCIA ACOSTA ANTONIO	750.00
17183	ORONA MORALES CARLOS	625.00
17185	SALAZAR BERMUDEZ JOHANA GRISELDA	1,400.00
17196	ORONA ANDRADE JUAN	1,650.00
17197	RODRIGUEZ MELENDEZ MANUEL	3,057.70
17199	GUZMAN GONZALEZ RUTH ARELI	150.00
17201	CABRALES ALVAREZ EZEQUIEL	3,725.00

MUNICIPIO DE DURANGO
DIRECCION MUNICIPAL DE ADMINISTRACION Y FINANZAS
ANEXOS AL 31 OCTUBRE 2019

No. EMPLEADO	PRESTAMOS A CORTO PLAZO	SALDO
17212	ROCHA GOMEZ OSCAR DARIO	2,700.00
17242	CASTAÑEDA BENAVIDES EFRÉN	875.00
17245	ESTRADA VIDALES MARCELA	10,300.00
17246	HERRERA LOZANO MIGUEL ALBERTO	34,575.00
17249	RAMOS CAMPOS RUBEN	2,400.00
17254	NEVAREZ FAVELA GONZALO	1,800.00
17257	ALDAVA FAVELA SAMUEL LEODEGARIO	4,817.05
17262	RODRIGUEZ BARRAZA OMAR JAVIER	2,250.00
17280	DE LA TORRE TORRES MARGARITA	5,125.00
17288	HERNANDEZ YAÑEZ OSCAR GERARDO	3,007.75
17295	RODRIGUEZ MELENDEZ REFUGIO	2,060.11
17304	GUTIERREZ LUJAN GUILLERMO	1,601.00
17309	DIAZ SOTO ARMANDO	2,100.00
17315	SANTOS HERNANDEZ JOSE LUIS	8,000.00
17318	VAZQUEZ DURON MARTHA ESTHER	170.00
17336	HERNANDEZ VAZQUEZ ROSALBA GUADALUPE	1,875.00
17337	VAZQUEZ FLORES MARIA CONCEPCION	750.00
17356	AGUILERA ZAMUDIO IVONNE LORENA	2,325.00
17362	ROBLES TOVAR ALFONSO	2,850.00
17363	CARRILLO GALINDO JESUS	10,850.00
17367	PRUDENCIO ALANIZ ELEAZAR	1,625.00
17383	AGUILERA ZAMUDIO ELVIA	625.00
17386	VAZQUEZ AVILA SILVIO CARLOS	200.00
17391	BARRERA HERNANDEZ MARIA MARTINA	4,485.11
17396	ORTIZ BAYONA JAVIER	2,500.00
17397	ALDAVA IBARRA JOSE ASCENCION	75.00
17415	VILLA DUEÑEZ JORGE ALFREDO	930.00
17421	REYES HIGUERA JUAN LUIS	2,100.00
17427	VAZQUEZ GONZALEZ JUAN MANUEL	6,587.12
17430	MORALES CASTRO VICTOR EDUARDO	1,875.00
17433	RUEDA RUIZ MARIA VANESA	4,159.90
17434	RUEDA VENEGAS GABRIEL	1,800.00
17454	HERNANDEZ TOVALIN AGUSTIN	1,425.00
17468	RODRIGUEZ ORONA MIGUEL ANGEL	3,875.00
17474	JIMENEZ NUÑEZ JESUS OCTAVIO	3,450.00
17476	DE LEON BARRAZA ENRIQUE	2,625.00
17487	RODRIGUEZ LOPEZ BONNIE ANGELA	1,875.00
17489	ARANDA CERVANTES JULIANA	750.00
17490	JURADO SERGIO ISRAEL	2,475.00
17492	BOTELLO MONTES JOSE GERARDO	600.00
17495	ALEMAN HARO CELIA CARINA	4,262.75
17505	REYES ESPARZA JUAN MANUEL	1,069.60
17517	ALANIS CAMACHO ARTURO	2,614.00
17524	GARCIA ARTEA LUIS FIDEL	800.00
17527	MUÑOZ GALVAN ROMAN	5,595.20
17538	ANDRADE AYALA JAIME	1,875.00
17539	ESTALA MORALES ELIZABETH	3,000.00
17542	JAQUEZ SANCHEZ MAXIMINO	10,350.00

MUNICIPIO DE DURANGO
DIRECCION MUNICIPAL DE ADMINISTRACION Y FINANZAS
ANEXOS AL 31 OCTUBRE 2019

No. EMPLEADO	PRESTAMOS A CORTO PLAZO	SALDO
17552	HERNANDEZ CORRALES GERARDO	3,700.00
17553	BARRON HERNANDEZ RAUL	4,375.00
17561	TORRES JUAREZ JOSE LUIS	1,400.00
17570	GRANADOS ORTEGA CARLOS FRANCISCO	3,675.00
17572	AGUILAR RUEDA SERGIO MARTIN	2,175.00
17577	VALLEJO NAVARRO LUCINA	1,725.00
17599	SOLIS PULGARIN ALEJANDRO	4,774.87
17606	HINOJOSA MARTINEZ FRANCISCO	4,000.00
17610	AGUILAR CONDE VIRGINIA	1,300.00
17612	QUIÑONEZ ZAMUDIO RAUL	2,273.07
17613	GONZALEZ VAZQUEZ LUIS MANUEL	2,475.00
17619	GARCIA CHAVEZ JOSE GUADALUPE	2,750.00
17626	GAYTAN SIERRA JOSE ERASMO	3,375.00
17628	DIARRAMENDEZ OSCAR MANUEL	1,950.00
17643	ARREOLA CHACON JAVIER	8,233.50
17646	GARCIA VALENZUELA MARIA DE LOURDES	18,500.00
17649	ROMERO PULGARIN DANIEL ABRAHAN	4,404.00
17656	CATARINO GONZALEZ BENITO	525.00
17672	ROMERO ESCALERA OCTAVIO MANUEL	3,075.00
17676	FLORES ROSALES JOSE ANGEL GUILLERMO	1,425.00
17679	NAJERA DIAZ ROSA MARIA	2,175.00
17687	DURAN MATA ISIDRO	3,875.00
17705	GRACIANO ALVARADO JORGE MANUEL	2,000.00
17709	PULIDO MORALES NAYM	600.00
17714	CASTRELLON MARIA DEL ROSARIO	2,325.00
17718	BRIONES RIOS HECTOR CUAUHEMOC	3,354.52
17722	BARRON HERNANDEZ ALFREDO	3,000.00
17730	TORRES SANTILLAN ANTONIO	3,000.00
17737	CHAVEZ AVILA HECTOR ALAN	225.00
17747	CATARINO GONZALEZ JESUS	825.00
17750	ÉSPINOZA VERA NORA IVON	3,761.05
17752	MANCILLAS VAZQUEZ ARMANDO	2,700.00
17757	HERNANDEZ CASTRELLON JOSE BALTAZAR	2,925.00
17761	GONZALEZ MARTINEZ EDGAR	2,186.00
17773	RIOS FLORIANO FERMIN	75.00
17776	SORIA BATRES RITA	1,375.00
17778	ROMERO JIMENEZ JESUS EMMANUEL	2,325.00
17782	GONZALEZ ALVARADO SERGIO	950.00
17793	HERRERA VALLES ODILIA	4,925.00
17796	RODRIGUEZ SOTO MANUEL	2,745.00
17797	DIAZ PALOMARES JAVIER	3,750.00
17803	DELGADO AREVALO ADOLFO EDUARDO	4,010.25
17807	SALAZAR DE LA TORRE OMAR ALEJANDRO	1,125.00
17812	SOTO GARCIA FRANCISCO JAVIER	2,475.00
17822	RODRIGUEZ LUNA ELIAS DE JESUS	2,875.00
17830	VIERA SOLIS ROSA LYNDA	1,825.34
17835	QUIÑONES VALLES ELVIRA	650.00
17848	SEGOVIA RODRIGUEZ JOSE	4,875.00

MUNICIPIO DE DURANGO
DIRECCION MUNICIPAL DE ADMINISTRACION Y FINANZAS
ANEXOS AL 31 OCTUBRE 2019

No. EMPLEADO	PRESTAMOS A CORTO PLAZO	SALDO
17851	CHAIRES ANDRADE CRHISTIAN ISAAC	375.00
17852	ZUÑIGA DOMINGUEZ JUANA	3,700.00
17853	MUÑOZ GALVAN JOSE GUADALUPE	3,575.00
17858	LUNA TRIANA OLGA LIDIA	4,771.36
17859	RODRIGUEZ CHACON EDGAR ALFREDO	600.00
17880	GARCIA DE LA TORRE JAVIER	2,700.00
17889	HERRERA QUINTERO ENRIQUE	2,775.00
17895	TINOCO AMAYA JOSE DE JESUS	3,750.00
17897	GONZALEZ AVILA JULIO CESAR	1,275.00
17898	GONZALEZ JUAREZ OMAR ULISES	1,800.00
17899	MUÑOZ HERRERA IRMA	3,350.00
17900	RODARTE FLORES MA DEL PILAR	1,737.06
17905	MUÑOZ MOJICA JUAN PEDRO	1,444.05
17910	CANDIA PACHECO ISMAEL	5,025.11
17914	SANCHEZ GARCIA ZELTZIN ALICIA	3,500.00
17921	MONTES GALINDO MARIA DEL CARMEN	1,500.00
17935	TINOCO RUIZ JAZMIN	8,502.75
17939	HERNANDEZ HERNANDEZ OMAR	1,125.00
17941	DIAZ SOTO NICOLAS	1,383.12
17951	ORONA JUAN CARLOS	525.00
17957	CORRAL RODRIGUEZ MANUEL	1,050.00
17962	MARTINEZ IBARRA MARIO	2,195.00
17966	DIAZ ZUÑIGA JUAN LUIS	2,100.00
17974	GURROLA MURILLO JUAN LUIS	900.00
17983	RENTERIA MARTINEZ PEDRO	6,498.50
18003	VALENZUELA TORRES AURORA	36,250.00
18009	ALVAREZ HERNANDEZ ISRAEL	8,700.00
18014	RODRIGUEZ GONZALEZ JOSE FRANCISCO	450.00
18015	PULIDO RODRIGUEZ CIPRIANO	2,925.00
18022	HARO LEAL BERTHA	1,010.26
18029	BARRAZA HERRERA ENRIQUE	4,182.70
18049	NAJERA MORALES ERIK OSVALDO	2,450.00
18050	CANO SOTO MAURICIO	1,875.00
18054	QUEZADA RAMIREZ ADRIAN	2,175.00
18055	ORTEGA DE LA CRUZ FRANCISCO	13,625.00
18056	SERRANO CASAS JOSE LUIS	2,975.25
18058	RUIZ VALDEZ ELIUD	1,915.00
18061	VAZQUEZ RUIZ MARTHA PATRICIA	83.75
18065	HERNANDEZ VIZARRAGA JOSE CLEMENTE	1,875.00
18066	CORTES SANCHEZ DIANA	1,500.00
18078	DELGADO AREVALOS MARIA GUADALUPE	1,215.17
18105	ALBA SANTILLAN FELIPE DE JESUS	2,400.00
18122	RODRIGUEZ SALINA SALVADOR	3,900.00
18149	VAZQUEZ SIMENTAL MARIA DE LUZ	2,850.00
18150	ORTIZ VENEGAS LETICIA	3,200.00
18154	RAMIREZ PORTILLO RICARDO	5,775.00
18156	OCHOA RODRIGUEZ RITA	1,950.00
18157	RODRIGUEZ RODRIGUEZ JESICA	825.00

MUNICIPIO DE DURANGO
DIRECCION MUNICIPAL DE ADMINISTRACION Y FINANZAS
ANEXOS AL 31 OCTUBRE 2019

No. EMPLEADO	PRESTAMOS A CORTO PLAZO	SALDO
18158	CHAVEZ PEREZ KARLA ESMERALDA	3,950.00
18163	PARGA MARTINEZ ROSA MARIA	3,100.00
18164	MOJICA ACOSTA MARIA DEL ROSARIO	596.45
18166	SOTO MORENO CELSO AGUSTIN	750.00
18169	VALVANEDA MARTINEZ MA. DEL ROSARIO	4,075.00
18189	PINEDA RAMIREZ JAVIER	2,100.00
18197	RIVERA BONILLA JULIO CESAR	1,550.00
18198	SANTILLAN VALENZUELA JOSE	1,407.50
18218	FLORES AYALA ISIDRA MARITZA	1,400.00
18224	AVILA SORIANO NATALIA	2,950.00
18226	GONZALEZ DELGADO SANJUANA	2,400.00
18230	ANICETO ARREDONDO JOSE LUIS	2,518.31
18234	HERNANDEZ CISNEROS LETICIA	225.00
18254	CAMPOS MARTINEZ JOSE MANUEL	2,750.00
18260	ORDAZ RENTERIA EDGAR	700.00
18261	SIMENTAL RAMIREZ PEDRO ROMAN	675.00
18269	MORALES LUGO JUAN	4,195.00
18270	SUBIRIA SARIÑANA MARIO CESAR	9,283.20
18273	SALAS REYES MARIA TERESA	1,850.00
18275	ROCHA CALDERON ISMAEL	4,675.00
18285	GARCIA SALCIDO MANUEL	825.00
18289	ANDRADE VERA JESUS EMMANUEL	4,894.78
18290	ROSALES BUSTOS LUIS ELEUTERIO	900.00
18306	LUNA GALAVIZ MANUEL ISRAEL	11,800.00
18351	HERNANDEZ CASTOR YAHIR FRANCISCO	2,275.00
18357	ROCHA GALLEGOS MIGUEL DARIO	1,125.00
18360	VILLARREAL ALDABA JUAN BERNARDO	2,257.50
18364	ACOSTA BALDERAS JESUS CRISTIAN	2,100.00
18365	PINEDA RAMIREZ JORGE	1,315.40
18384	AGUILAR GONZALEZ MIGUEL ANGEL	825.00
18400	VILLA GOMEZ MARIO	975.00
18403	RODRIGUEZ FLORES GABRIEL AARON	2,175.00
18404	VELAZQUEZ PEÑA ELIZABETH DE JESUS	7,034.30
18410	AGUIRRE RIVERA SANDRA ALEJANDRA	4,375.00
18423	AVILA ANTUNA MARIA TERESA	11,515.00
18429	VALENZUELA GARCIA ELSA	1,650.00
18444	MORENO ANDRADE ALFREDO	3,275.00
18447	GONZALEZ CHAVEZ FAVIAN ERNESTO	675.00
18449	ARREOLA VILLASEÑOR JOSE MANUEL	1,650.00
18450	VIDALES ARANA JAVIER ENRIQUE	2,000.00
18460	VALENZUELA FLORES ISAAC ESAU	325.00
18465	ORONA ALEMAN FRANCISCO JAVIER	3,239.78
18467	DOMINGUEZ MURILLO JAVIER	2,925.00
18506	ADAME BARRON LUIS GABRIEL	5,155.73
18508	RIVERA GALLEGOS JOSE EDUARDO	5,650.00
18554	ROSALES RIVAS OSCAR JESUS	2,785.11
18557	ALANIS RODARTE JOSE EDUARDO	2,325.00
18559	CARDONA GARCIA KAREN ALEJANDRA	12,181.00

MUNICIPIO DE DURANGO
DIRECCION MUNICIPAL DE ADMINISTRACION Y FINANZAS
ANEXOS AL 31 OCTUBRE 2019

No. EMPLEADO	PRESTAMOS A CORTO PLAZO	SALDO
18580	SAN JUAN VALLES LUIS CARLO	1,015.73
18603	IRIGOYEN JESUS MANUEL	5,000.00
18626	GRIJALVA QUIÑONEZ ERIKA	3,640.73
18641	QUIÑONES GALARZA MANUEL	675.00
18643	MUÑOZ MUJICA JOSE MANUEL	3,415.00
18660	COLUMBA AMADOR JUDITH	1,812.50
18664	VILLEGAS RENTERIA ROSA HERLINDA	4,950.00
18669	GONZALEZ RODRIGUEZ CARLOS DAVID	2,757.75
18671	LOZANO ZAPATA PEDRO GUILLERMO	859.14
18674	AVILA CABRERA FABIAN RAFAEL	2,925.00
18680	DIAZ PALOMARES MIGUEL ANGEL	1,725.00
18681	RAMOS SORIANO JOSE JUAN DE DIOS	1,800.00
18685	DOMINGUEZ MURILLO JORGE JAVIER	2,850.00
18696	SALAZAR SARIÑANA OSCAR URIEL	1,075.00
18700	RIVERA SALAZAR MA ELIZABETH	3,925.00
18709	SERRANO RIOS ZULEMA ESMERALDA	750.00
18710	ORTIZ RIVERA JESUS	2,325.00
18712	HERNANDEZ SOSA GERARDO	225.00
18800	PULIDO ROJAS LORENA	13,150.45
18806	CARDONA GARCIA ALONDRA MICHELLE	4,375.00
18829	GARCIA GUERRERO DANIEL	18,600.00
18831	BURCIAGA RIOS JOSE MANUEL	3,375.00
18853	VELA VALVERDE BRANDOWM ALEXIS	2,200.00
18864	MARTINEZ HOLGUIN JOSE LUIS	450.00
18901	MORALES MARTINEZ MARTHA	4,150.00
18930	MATA ACOSTA JORGE	3,275.00
18931	PEREZ AVITIA EZEQUIEL	1,875.00
18946	HERNANDEZ GAUCIN HECTOR AARON	2,500.00
18949	PERALES FLORES JOSE ALFREDO	1,725.00
18950	DE LA CRUZ MARTINEZ JORDY	1,675.00
18954	FLORES BARRIOS ANACLETO	2,775.00
18956	MENDOZA FLORES NANCY SUSANA	11,000.00
18967	ADAMA MIER HECTOR	1,500.00
18978	SERRANO ADAME LUIS RICARDO	2,400.00
18989	CHAVEZ CISNEROS CHISTIAN CARMELITA	3,000.00
18992	HERNANDEZ CONTRERAS LUIS MARIO	3,000.00
18996	NAVARRO ORTIZ GERARDO	5,500.00
18997	TREVIÑO CHAVEZ VIRGINIA LILIANA	1,400.00
19006	VALLES SALAS JESUS	3,165.77
19010	SANCHEZ GARCIA LORENA	4,000.00
19014	VELAZQUEZ DURON GLADIS YESSENIA	1,725.00
19018	CONTRERAS ROBLES YADIRA DEL CARMEN	1,125.00
19038	CHAVEZ RECIO CLEMENTE	2,100.00
19046	BONILLA TERRAZAS JUAN ENRIQUE	1,500.00
19103	MARTINEZ RIVERA NOHEMI DE JESUS	2,775.00
19123	HERRERA CARRILLO ANGEL GABRIEL	2,175.00
19211	PULIDO ROJAS RAUL	3,625.00
19214	HERNANDEZ GAMIZ JESUS	2,175.00

MUNICIPIO DE DURANGO
DIRECCION MUNICIPAL DE ADMINISTRACION Y FINANZAS
ANEXOS AL 31 OCTUBRE 2019

No. EMPLEADO	PRESTAMOS A CORTO PLAZO	SALDO
19220	MATA RODRIGUEZ AARON	15,800.00
19221	MORALES GARCIA MARTHA VERONICA	3,225.00
19226	LUGO MORALES OSIRIS KOTAKI	3,715.00
19237	HERNÁNDEZ GUEVARA PATRICIA	7,871.50
19241	CALDERON ZAMUDIO MARIA CLARA	2,775.00
19244	MELENDEZ GARCIA LUIS ARMANDO	9,375.00
19249	PALACIOS MENDOZA KARLA ANTONIA	1,800.00
19250	RAMOS SORIANO MARIA ELENA	2,850.00
19251	PIEDRA JUAREZ FRANCISCO RAFAEL	3,750.00
19252	GUZMAN GONZALEZ JESSICA ALEJANDRA	1,950.00
19255	MONTES GALINDO JOSE MANUEL	3,757.00
19265	SALAZAR SARIÑANA CRISTIAN	8,642.75
19283	VERA VILLALOBOS MIGUEL ANTONIO	1,900.00
19322	BELMARES LUNA MARIA GUADALUPE	8,000.00
19333	CASTAÑEDA BENAVIDES ELIZABETH	5,775.00
19334	AYALA SAUCEDO SUSANA ARACELY	2,225.00
19339	RAMOS FRAYRE EDGAR EDRAIN	2,925.00
19341	ZAMORA NORIEGA VICTOR MANUEL	6,900.00
19343	REYES HERNANDEZ LUIS ENRIQUE	3,150.00
19389	SALAS CABRERA FRANCISCO JAVIER	2,925.00
19393	BANDERAS HERNADEZ ALMA LIDIA	750.00
19402	ESTRADA AVILES LUIS ALBERTO	2,100.00
19407	ORTEGA LOPEZ MARIA DE LOURDES	2,625.00
19416	SOLIS GARCIA MAYRA SARAHÍ	1,200.00
19417	HERNANDEZ FRAYRE SAIRA EUGENIA	5,133.02
19426	ALVAREZ MARTINEZ MONICA ISABEL	122.00
19427	REYES DIAZ DAVID	2,525.00
19432	BAILON CERVANTES ERNESTO GERARDO	1,850.00
19441	TORRES CASTILLO GILBERTO	2,500.00
19446	MARTINEZ DELGADO FRANCISCO	750.00
19458	ALVAREZ FILETO MARIA ESTHER	225.00
19562	ZAVALA MORENO ROBERTO	2,100.00
19581	SALAZAR MARTINEZ JULIO CESAR	2,775.00
19619	ORTEGA DE LA CRUZ ESTHER	4,000.00
19640	CHAVARRIA FERNANDEZ JORGE	3,150.00
19644	VILLA ROBLES CARLOS MANUEL	2,550.00
19647	RODRIGUEZ NUÑEZ ALEJANDRO	1,200.00
19648	HERNANDEZ AVILA JESUS	900.00
19657	SANCHEZ RODRIGUEZ RICARDO	2,850.00
19658	ROJAS GARCIA JOSE REFUGIO	2,500.00
19660	ZAMORA NIEVES MANUEL	4,500.00
19684	DELGADO RAMOS JUAN MANUEL	283.50
19691	LUNA TRIANA JORGE BERNABE	6,500.00
19700	REYES ARAMBULA HILDA BERTHA	1,400.00
19704	AGUIRRE CHICO JOSE MANUEL	2,925.00
19709	MARTINEZ GARCIA JORGE ISMAEL	2,175.00
19712	SOTO ARJON IVAN PATRICIO	2,750.00
19713	VALLES ONTIVEROS MANUEL DE JESUS	1,425.00

MUNICIPIO DE DURANGO
DIRECCION MUNICIPAL DE ADMINISTRACION Y FINANZAS
ANEXOS AL 31 OCTUBRE 2019

No. EMPLEADO	PRESTAMOS A CORTO PLAZO	SALDO
19714	BARRERA CORDERO DIEGO	2,250.00
19715	ALBERTO RAFAEL NUÑEZ PERALES	1,200.00
19719	SOTO GAMBOA ALMA MATILDE	6,922.27
19733	NUÑEZ PANUCO MARCO ANTONIO	2,775.00
19758	GAYTAN GARCIA JOSE GABRIEL	1,425.00
19762	SALAZAR CASTRELLON JOSE ANGEL	4,550.00
19767	MERAZ DE LOS RIOS JOSE ANTONIO	7,500.00
19776	HERNANDEZ YAÑEZ MAYRA GUADALUPE	2,666.00
19845	GARCIA SAUCEDO JESUS JOSE AMANDO	3,000.00
19857	HERNANDEZ MENDOZA JUAN MANUEL	2,750.00
19872	PEREZ RENTERIA LUIS ALBERTO	3,875.00
19874	VELAZQUEZ MARTINEZ FREDY ALONSO	2,700.00
19894	CARDIEL HINOJOSA GLORIA RITA	3,075.00
19905	GALVAN LANDEROS MIRIAM	1,125.00
19915	SAMUDIO ORTIZ JORGE ANICETO	2,675.00
19917	CASTAÑEDA HERRERA JESUS DANIEL	3,750.00
19934	FAVELA MARTINEZ PEDRO	2,400.00
19941	DARBELY PACHECO CARLOS	7,216.09
19946	HERNANDEZ MUÑOZ NORMA ICELA	1,875.00
19955	BRISEÑO SANCHEZ FRANCISCO JAVIER	2,775.00
19959	CARRILLO GUERRERO ESTEBAN	2,175.00
19961	FERNANDEZ NAVA JOEL	900.00
19969	LOPEZ MACIAS ENRIQUE	2,700.00
19979	ZAVALA MORENO RUBEN	1,500.00
20005	SARIÑANA AVILA NORMA IRENE	2,550.00
20020	OCHOA RODRIGUEZ LUIS MARTIN	2,175.00
20021	VAZQUEZ MORALES JONATHAN	12,389.53
20025	PRADO ONTIVEROS IVONNE LIZETHE	7,357.48
20026	RODRIGUEZ FERNANDEZ FELIPE DE JESUS	3,375.00
20034	HERNANDEZ VIZARRAGA TERESO	2,750.00
20040	RIVERA AMAYA HECTOR RENE	5,760.00
20041	VERDIN MORAN LUIS SERGIO	2,175.00
20042	GARCIA REYES MARIA GUADALUPE	2,675.00
20044	AVILA ROJAS FERMIN	2,100.00
20080	ROSALES MOLINA LEOBARDO	15,390.00
20081	HOLGUIN AGUIRRE CESAR DANIEL	1,500.81
20084	RIOS ERIKA NORA	2,925.00
20124	ALVAREZ FILETO MAYRA	2,325.00
20160	PEREDAS MIRANDA MA. GLORIA	2,525.00
20197	BARRERA CORDERO ERMILO	1,875.00
20208	ROSALES GONZALEZ CRISTIAN ADRIAN	10,791.00
20217	RIVERA QUIROGA MANUEL IGNACIO	6,500.00
20219	REYES MUÑOZ HERIBERTO	2,700.00
20224	GONZALEZ DELGADO JUVENAL	2,250.00
20225	FLORES DE LA CRUZ JOSE GABRIEL	5,500.00
20227	HERNANDEZ CASTAÑEDA JOSE MANUEL	3,150.00
20229	BALDIVIA CONTRERAS JOSE EDUARDO	2,337.50
20245	MORAN ORTIZ MONICA TERESA	2,400.00

MUNICIPIO DE DURANGO
DIRECCION MUNICIPAL DE ADMINISTRACION Y FINANZAS
ANEXOS AL 31 OCTUBRE 2019

No. EMPLEADO	PRESTAMOS A CORTO PLAZO	SALDO
20291	CALZADA AGUILAR JOSE MANUEL	2,450.00
20297	ORNELAS LUNA LILIANA	1,225.00
20303	CABRALES CABRALES MIGUEL ANGEL	2,325.00
20307	SARIÑANA FLORES JAIME	3,450.00
20315	RODRIGUEZ AVILA FRANCISCO JAVIER	2,700.00
20323	BAZALDUA PEÑA JORGE ALEJANDRO	2,400.00
20339	PEREZ SOLIS ALMA AURORA	2,850.00
20465	DEVORA RODRIGUEZ JUAN ANTONIO	1,200.00
20476	HERNANDEZ SOLIS ANTONIO	2,400.00
20482	AGUILAR ONTIVEROS SHARED SARIAN	5,475.00
20506	GONZALEZ CHAVEZ AGUSTIN	3,600.00
20589	VAZQUEZ GALLARDO JUAN MANUEL	1,050.00
20607	SOLIS PEREZ USBALDO DIONISIO	2,625.00
20608	RIOS MATA JONATHAN GIOVANNI	2,175.00
20610	AGUERO DIAZ JOSUE JANIEL	2,175.00
20632	JUAREZ MORALES CESAR	2,100.00
20643	GONZALEZ VAZQUEZ ALONSO	3,750.00
20685	MORENO DERAS JULIO CESAR	1,200.00
20699	RODRIGUEZ OJEDA OSIEL EMMANUEL	1,300.00
20836	MADRID GARCIA FERNANDO ENRIQUE	3,385.00
20847	GARCIA AGUIRRE MARCELINA	1,137.50
20900	RUELAS HERNANDEZ ANTONIO	1,500.00
21042	BUSTAMANTE RETA JOSUE ANTONIO	1,249.72
21044	MELLENDEZ GARCIA HECTOR ADRIAN	15,500.00
21052	RAMIREZ HERNANDEZ EDGAR URIEL	8,775.00
21084	RIVAS RODRIGUEZ LUZ MARIA	8,700.00
TOTAL		\$ 2,859,141.46

MUNICIPIO DE DURANGO
DIRECCION MUNICIPAL DE ADMINISTRACION Y FINANZAS
ANEXOS AL 31 OCTUBRE 2019

ANTICIPO A PROVEEDORES POR PRESTACION DE SERVICIOS Y ADQUISICION DE BIENES A CORTO PLAZO	SALDO
ANTICIPOS A PROVEEDORES DE BIENES Y SERVICIOS	5,938,408.65
ANTICIPOS A PROVEEDORES DE BIENES MUEBLES E INMUEBLES	1,200,000.00
TOTAL	\$ 7,138,408.65

MUNICIPIO DE DURANGO
DIRECCION MUNICIPAL DE ADMINISTRACION Y FINANZAS
ANEXOS AL 31 OCTUBRE 2019

ANTICIPO A PROVEEDORES DE BIENES Y SERVICIOS	SALDO
ALBERTO ANGEL CHACON MERCADO	2,030.00
CENTRO CULTURAL Y DE CONVENCIONES DEL ESTADO DE DURANGO	30,000.00
COMERCIALIZADORA ORTIGAL SA DE CV	5,833.48
COMISION FEDERAL DE ELECTRICIDAD	78,400.25
CSI TACTICAL AND BALISTIC SA DE CV	2,495,706.42
FK MÚLTIOLOGISTICA S.C.	184,624.00
GENEREAL DE SEGUROS S.A.B.	11,195.00
GOBIERNO DEL ESTÁDO DE DURANGO	1,085,334.26
GRUPO NACIONAL PROVINCIAL S.A.B.	16,325.00
HDI SEGUROS SA DE CV	94,530.40
HOSPITAL SAN JORGE SA DE CV	184,811.00
INSTITUTO ESTATAL DE CIENCIAS PENALES Y SEGURIDAD PUBLICA	675,000.00
JOSE ANGEL GONZALEZ RENTERIA	142,500.00
JORGE AGUIRRE MANZANERA	2,204.00
JUAN ANGEL ORTIZ ARAMBULA	121,800.00
KPTA ESTRATEGIA EDUCATIVA SA DE CV	4,620.00
LUIS JAVIER ARELLANO NEVAREZ	23,000.02
RADIOMOVIL DIPSA SA DE CV	2,714.99
RENE AMADOR GARCIA MICHEL	2,380.00
ROBERTO JIMENEZ ANDRADE	12,527.15
ROSALVA RAMIREZ SILVA	15,822.01
SANDRA GUADALUPE BLANCARTE LOPEZ	5,800.00
SECRETARIA DE GOBERNACION	7,792.00
SEGUROS AFIRME SA DE CV AFIRME GRUPO FINANCIERO	175,520.46
SERGIO ARTURO CAMPILLO CARRETE	296,100.00
TESORERIA DE LA FEDERACION	736.00
TIENDAS SORIANA	97,440.00
TOTALMENTE REFLEJANTE SA DE CV	84,216.00
UNIVERSIDAD JUAREZ DEL ESTADO DE DURANGO	7,310.00
VIAJES ALVISA SA DE CV	37,484.69
ASOCIACION MEXICANA DE JEFES DE BOMBEROS A.C.	16,240.00
BASCULAS REVUELTA MAZA S.A. DE C.V	10,871.52
VS VERIFICACIONES ELECTRICAS SA DE CV	7,540.00
TOTAL	\$ 5,938,408.65

MUNICIPIO DE DURANGO
DIRECCION MUNICIPAL DE ADMINISTRACION Y FINANZAS
ANEXOS AL 31 OCTUBRE 2019

ANTICIPO A PROVEEDORES DE BIENES MUEBLES INMUEBLES	SALDO
JOSE LUIS MARTINEZ PRADO	1,200,000.00
TOTAL	\$ 1,200,000.00

MUNICIPIO DE DURANGO
DIRECCION MUNICIPAL DE ADMINISTRACION Y FINANZAS
ANEXOS AL 31 OCTUBRE 2019

CUENTAS POR PAGAR A CORTO PLAZO	SALDO
SERVICIOS PERSONALES	274,467.61
DEUDAS POR ADQUISICION O CONTRATACION DE BIENES Y SERV A CORTO PLAZO	122,795,254.75
PROVEEDORES DE OBRAS DE BIENES DE DOMINIO PUBLICO	3,871,588.19
RETENCIONES Y CONTRIBUCIONES POR PAGAR A CORTO PLAZO	25,601,123.13
DEVOLUCIONES DE CONTRIBUCIONES	3,595,444.52
TOTAL	\$ 156,137,878.20

MUNICIPIO DE DURANGO
DIRECCION MUNICIPAL DE ADMINISTRACION Y FINANZAS
ANEXOS AL 31 OCTUBRE 2019

DEUDAS POR ADQUISICION DE BIENES Y SERVICIOS CONTRATACION DE SERVICIOS POR PAGAR A CORTO PLAZO	SALDO
PROVEEDORES DE BIENES Y SERVICIOS	122,795,254.75
TOTAL	\$ 122,795,254.75

MUNICIPIO DE DURANGO
DIRECCION MUNICIPAL DE ADMINISTRACION Y FINANZAS
ANEXOS AL 31 OCTUBRE 2019

PROVEEDORES DE BIENES Y SERVICIOS	SALDO
ABASTECEDORA DE CONSUMIBLES DE COMPUTO Y OFICINA SA DE CV	119,883.47
ABASTECEDORA DE FIERRO Y ACERO SA DE CV	113,112.93
ACARREOS Y CONSTRUCCIONES MEXICANOS S.A. DE C.V	567,270.41
ACCION RURAL Y URBANA AC	12,000.00
AGAPE HOY AC	8,000.00
AGUSTIN MATA ROMERO	25,914.40
ALARIFES DE DURANGO AC	30,000.00
ALBINA MARGARITA ORONA GARCIA	15,500.07
ALEIDA ANA SANCHEZ MONREAL	0.24
ALEJANDRA GUADALUPE ROJAS RODRIGUEZ	49,399.97
ALIANZA CIUDADANA POR DURANGO	38,000.00
ALICIA MARTINEZ RENTERIA	42,047.19
ALMA ROCIO ARAGON BOTELLO	6,466.00
ALTEPETL IKNIHUTLI PUEBLO MAGICO AC	21,000.00
ALVARO GERARDO ADAME AMADOR	661,938.16
AMEQ DE MEXICO S.A. DE C.V	14,322.52
AMEYALI DURANGO AC	15,000.00
AMIGOS CON DISCAPACIDAD VISUAL DE DURANGO A.C	16,000.00
AMOR Y ESPERANZA AGL AC	9,000.00
ANA LAURA RIVERA RENTERIA	100,000.00
ANA MARIA AYON LUGO	3,480.00
ANA MARIA GALLAGA RASO	366,978.35
ANA MARIA QUIÑONES FERNANDEZ	5,830.00
ANA TERESA HERRERA ALVAREZ DEL CASTILLO	54,054.64
ANAHI FLORES CERVANTES	37,716.00
ANDRES DE LA PARRA HINTZE	42,642.15
ANTONIO CHAVEZ RAMIREZ	17,052.05
ANTONIO ERNESTO RESENDIZ CISNEROS	23,200.00
ANTONIO MARCIAL GONZALEZ OSORIO	17,400.00
ANTONIO MUÑOZ CORNEJO	1,500.00
APALUZ, S DE P.R. DE R.L.	1,749.98
APEX INGENIERIA Y CONSTRUCCION MX SA DE CV	189,680.00
ARCO FINANCIERA SA DE CV SOFOM	1,517,135.64
ARMANDO GUZMAN SANCHEZ	78,476.59
ARTE PUBLICITARIO DEL GUADIANA SA DE CV	708,546.70
ARTICULOS PARA LA INDUSTRIA Y CAMPO SA DE CV	432,496.91
ARTURO ERNESTO CASTRO VAZQUEZ	72,558.00
ARTURO LEON ZALDIVAR ORONA	2,426.51
ARTURO RAMIREZ MIER	270,000.00
ASOCIACION DE DAMAS DE LA CARIDAD DE DURANGO AC	28,000.00
ASOCIACION DE LIMITADOS PARA APOYO A LA COMUNIDAD ALAC AC	15,000.00
ASOCIACION DE MUJERES Y NIÑOS DESAMPARADOS AC	10,500.00
ASOCIACION DE PADRES DE NIÑOS CON PLAGIOCEFALIA Y DEFECTOS CREANEOFACIALES CA	24,000.00
ASOCIACION DE PADRES DE PERSONAS CON DISCAPACIDAD AUDITIVA DE DURANGO, A.C.	16,000.00
ASOCIACION DE PEQUEÑOS GANADEROS DEL ESTADO DE DURANGO A.C.	12,000.00
ASOCIACION DE PROFESIONISTAS CON DISCAPACIDAD	12,500.00
ASOCIACION MEXICANA DE AYUDA A NIÑOS CON CANCER	15,000.00
ASOCIACION MEXICANA DE DIABETES DELEGACION DURANGO AC	12,500.00
ASOCIACION PROFESIONAL Y POPULAR ESTATAL AC	24,000.00
ATANASIO HERNANDEZ DERAS	1,276.00
ATENCION Y DESARROLLO AL DEPORTE R9SPORT AC	12,000.00
AUTOMOTRIZ DE DURANGO SA DE CV	89,501.83

MUNICIPIO DE DURANGO
DIRECCION MUNICIPAL DE ADMINISTRACION Y FINANZAS
ANEXOS AL 31 OCTUBRE 2019

PROVEEDORES DE BIENES Y SERVICIOS	SALDO
AUTOPARTES EL PASO SA DE CV	17,778.00
AVANZANDO POR UN VEINTE AZUL AC	15,000.00
AVE GUADALUPE HERRERA DOMINGUEZ	93,902.00
AXA SEGUROS SA DE CV	12,437.75
AXTECK CONSTRUCCIONES SA DE CV	100,200.13
AZHEL SAID CORRAL GUERECA	179,596.07
BALI DISEÑO, CONSTRUCCION E INGENIERIA SA DE CV	348,000.00
BANCO ACTINVER SA DE CV POR CTA FID 1684	187,425.86
BANCO DE ALIMENTOS DURANGO AC	13,000.00
BANCO INVEX. S.A. FIDEICOMISO 1973	11,585,624.51
BBVA BANCOMER SERVICIOS	372,607.33
BEAST CLEAN LAGUNA SA CV	903,750.44
BEATRIZ CORTEZ ZUÑIGA	50,000.00
BIBIANO ROSALES ESQUIVEL	172,304.72
BIGOS FERRETERO SA DE CV	412,568.67
BIGSOFT SOLUCIONES SA DE CV	641,800.00
BLANCA ESTELA CASTRO TORRES	3,861.00
BLANCA IVONNE PALOMARES RAMIREZ	5,830.00
CABALGATA DEL 15 DE SEPTIEMBRE AC	12,000.00
CADENA COMERCIAL OXXO SA DE CV	55,545.00
CAMINANDO SOBRE RIELES A.C.	12,000.00
CAMINOS DEL SOL SA DE CV	108,720.38
CAMIONERA DE DURANGO SA DE CV	4,843.21
CAÑAVILA INDUSTRIAL SA DE CV	69,627.74
CARITAS DEL GUADIANA, A.C.	35,000.00
CARLOS ENRIQUE MONTES RAMOS	7,586.40
CARLOS ISAAC FLORES RODRIGUEZ	125,347.38
CARLOS RICARDO ZUÑIGA JUAREZ	13,920.00
CARLOS RUBEN CEBALLOS MORENO	41,311.00
CASAS DEL ESTUDIANTE GENERAL CALIXTO CONTRERAS AC	64,000.00
CELIA ELENA CUNILLE SALAS	13,981.50
CELSA DISTRIBUCIONES SA DE CV	6,360.00
CENTRO DE AYUDA PARA LA MUJER LATINOAMERICANA AC	8,000.00
CENTRO DE COMPUTO SA DE CV	278,697.93
CENTRO DE DESARROLLO DEL TALENTO DE LA MUJER A.C.	12,000.00
CENTRO DE EQUINOTERAPIA DE LA GRANJA DEL TIO MOY AC,	12,000.00
CENTRO DE ESTUDIOS PARA INVIDENTES DE DURANGO AC	12,000.00
CENTRO DE FORMACION DE FUTUROS FUTBOLISTAS PROFESIONALES DE DURANGO AC	21,000.00
CENTRO DE FORMACION DEPORTIVA ALACRANES DURANGO AC	800,000.00
CENTRO DE NEGOCIOS Y EVENTOS MONDAN SA DE CV	140,000.00
CENTRO DE TERAPIAS GETSEMANI AC	15,000.00
CEPANCA CONSTRUCCIONES SA DE CV	217,057.00
CESAR JOEL GALLARDO ESTRADA	231,942.00
CESAR OCTAVIO ARRIETA MILAN	130,993.05
CESAR PALEMON CAZARES NIEBLA	285.00
CEVER DURANGO SA DE CV	3,500.00
CFE SUMINISTRADOR DE SERVICIOS BASICOS	6,900.92
CIA EDITORA DE LA LAGUNA SA DE CV	348,800.00
CIA PERIODISTICA EL SOL DE DURANGO SA DE CV	603,773.96
CINEMATIC 54 SDE RL DE CV	131,800.00
CIPRIANO SOLIS DE LA PAZ	20,532.00
CLAUDIA GUADALUPE SALINAS GONZALEZ	6,148.00

MUNICIPIO DE DURANGO
DIRECCION MUNICIPAL DE ADMINISTRACION Y FINANZAS
ANEXOS AL 31 OCTUBRE 2019

PROVEEDORES DE BIENES Y SERVICIOS	SALDO
CLAUDIA PATRICIA VALLES VAZQUEZ	112,882.84
CLUB CAMPESTRE DE DURANGO AC	410,000.00
COLABORACION Y DESARROLLO HUMANO, S.A DE C.V.	3,600.00
COLEGIO DE LICENCIADOS EN MATEMATICAS Y EDUCACION COLIMAED	16,000.00
COLEGIO JERAMY AC	42,500.00
COMERCIAL SIERRA MADRE SA DE CV	3,302,487.41
COMERCIALIZADORA PEZZETA SA DE CV	34,737.00
COMERCIALIZADORA RUT KICH SA DE CV	35,716.32
COMERCIALIZADORA VETERINARIA GUAYANGAREO SA DE CV	23,130.30
COMISION FEDERAL DE ELECTRICIDAD	32,939.62
COMITE DE VECINOS DIVISION DEL NORTE AC	18,000.00
COMITE PARA COMBATIR LA POBREZA Y SALIR ADELANTE	12,000.00
COMPAUTOS DE DURANGO SA DE CV	3,348.01
COMPROMISO CIUDADANO EN DURANGO AC	36,000.00
COMUNIDAD RENACER AC	6,000.00
CONSEJO COORDINADOR OBRERO POPULAR CERRO DEL MERCADO	6,000.00
CONSTRUCCIONES JANKAR SA DE CV	9,862.00
CONSTRUMENT DE DURANGO, S.A. DE C.V.	33,408.00
CONSUELO DIAZ MORALES	9,860.00
CONSULTORIA INTEGRAL DE INFORMATICA SA DE CV	13,592.88
COORDINADORA ESTATAL UPEZ AC	12,000.00
COORDINADORA URBANA DEMOCRATICA POPULAR	6,000.00
COPIADORAS DE DURANGO SA DE CV	148,349.49
COPIMEGATRON S.A. DE C.V	240,408.21
CORAL ITZEL REYES ROCHA	5,800.00
CORPORATIVO EMPRESARIAL NOSOLON S.A DE C.V.	306,400.00
COSME ENRIQUEZ REYES	338,630.23
CREER DURANGO AC	28,000.00
CRISTIAN ANDRES LOZANO MORALES	8,000.00
CRISTIAN MANUEL LEON CAZAREZ	6,000.00
CRISTOBAL ALEJANDRO DE LARA ALDAVA	16,536.00
CSI LEASING MEXICO S. DE R.L. DE C.V	91,681.31
CSI LEASING MEXICO S. DE R.L. DE C.V	580,000.00
DAN MIZRAIM NAVARRO ANTUNA	49,880.00
DANIEL ALEJANDRO MERAZ NUÑEZ	651,220.00
DAVID VICTORINO RUIZ	1,791,004.63
DELTA UNILINE SA DE CV	166,218.75
DEPORTES ESPAÑA SA DE CV	914,449.03
DESAYUNADOR CAYENDO MANA AC	9,000.00
DURANGO TREK SA DE CV	60,000.00
DURANGO AUTOMOTORES S DE RL DE CV	36,065.03
DURANGO ELECTROMECHANICA SA DE CV	19,278.36
DURANGO RAÇE S.C	80,000.00
DURANGO UNIENDO ESFUERZOS	16,000.00
DURANGO VIVE MEJOR AC	4,000.00
DURANGUENSES UNIDAS MUJERES ACTIVAS AC	9,000.00
DUSA PAPELERA SA DE CV	80,678.23
EDDY JAHAZIEL CASTILLO RAMOS	4,500.00
EDGAR ALONSO VELAZQUEZ HERRERA	30,000.00
EDGAR DIDIER PEREZ ROMERO	63,800.00
EDGAR EUSEBIO SOTO CASAS	909,024.40
EDGAR MERAZ DIAZ	33,924.71

MUNICIPIO DE DURANGO
DIRECCION MUNICIPAL DE ADMINISTRACION Y FINANZAS
ANEXOS AL 31 OCTUBRE 2019

PROVEEDORES DE BIENES Y SERVICIOS	SALDO
EDUARDO ALFREDO ARELLANO GUTIERREZ	3,480.00
EDUARDO BLANCO PINEDO	18,560.00
EDUARDO DIONI FERREIRA	7,210.00
EDUARDO PORRAS SANDOVAL	124,000.00
EFREN DE LA TORRE LUGO	31,800.00
ELIAS ESPARZA SERRANO	857,430.24
ELIZABETH DEL CARMEN MORENO ROLDAN	14,500.00
ENRIQUE ARTURO GUERRERO SANCHEZ	5,672.69
ENRIQUE ORDUÑA RAMIREZ	37,100.28
EQUINOTERAPIA MADRESANTA INCLUSION Y DESARROLLO AC	21,000.00
EQUIPO DE EDUCACION PARA LA PAZ Y LOS DERECHOS HUMANOS DEL ESTADO DE DURANGO	20,000.00
ERIC CRUZ HERNANDEZ	202,197.92
ERIKA NATALIA CORDOVA CHAIDEZ	229,996.96
ERNESTO ARZAC WASHINGTON	2,385.00
ESTRUCTURAS Y CONSTRUCCIONES INTELIGENTES DE DURANGO SA DE CV	72,150.00
EXPRESS GO MENSAJERIA	24,442.36
FATIMA ISABEL MANZANERA QUIÑONES	715.61
FEDERACION DE COMERCIANTES MERCADO GOMEZ PALACIO AC	8,000.00
FEDERACION DE MUJERES TRABAJADORAS DE OFICIOS VARIOS AC	12,000.00
FELIPE RODARTE CASTRO	15,688.00
FERNANDO ARANGO PEREZ	2,814.74
FERRETERIA DURANGO SA DE CV	96,225.00
FERRETERIA Y MATERIALES CYMA SA DE CV	4,329,104.89
FERRETERIA Y MATERIALES REAL DEL MEZQUITAL SA DE CV	15,920.79
FIDEICOMISO F/5607 BANCO MONEX	7,540,000.00
FITCH MEXICO SA DE CV	624,228.28
FLOR VALERIA VILLEGAS GUAJARDO	633,400.62
FONDO AUXILIAR PARA LA ADMINISTRACION DE JUSTICIA	9,116.37
FRANCISCO ESPINO HERNANDEZ	63,568.00
FRANCISCO JAVIER CAMPILLO CARRETE	17,400.00
FRANCISCO JAVIER FIGUEROA ALCANTAR	1,301,807.29
FRANCISCO JAVIER MARTINEZ DIAZ DE LEON	64,050.00
FRANCISCO SALAZAR DELGADO	48,075.17
FRENTE CIVICO DEL GUADIANA AC	8,000.00
FRENTE DE MUNICIPIOS POR DURANGO AC	15,000.00
FRENTE DE ORGANIZACIONES SOCIALES LA VIRGEN A.C.	14,000.00
FRENTE DE ORGANIZACIONES SOCIALES Y PRODUCTIVAS DEL ESTADO DE DURANGO AC	28,000.00
FRENTE INDEPENDIENTE DE COLONIAS POPULARES AC	16,000.00
FRENTE REPRESENTATIVO INDEPENDIENTE DURANGUENSE AC	9,000.00
FRENTE UNIDOS VENCEREMOS DIVISION DEL NORTE, A.C.	3,500.00
FUERZA CIUDADANA POR DURANGO AC	28,000.00
FUNDACION AMIGO CIUDADANO AC	18,000.00
FUNDACION BELESHKA POR UNA NUEVA VIDA A.C	12,000.00
FUNDACION GARZA LIMON A.C.	9,000.00
FUNDACION GRACIA ETERNA AC	12,000.00
FUNDACION HISTORIA DE VIDA AC	6,000.00
FUNDACION LIYAME	24,000.00
FUNDACION MILPA URBINA AC	16,000.00
FUNDACION RAYMOND BELL, I.A.P.	24,000.00
FUNDACION SUEÑOS DE VIDA A C	32,000.00
FUNDACION TANATOLOGICA IVANUEL AC	10,500.00
FUNDACION TRIANGULO DE AYUDA EM DURANGO AC	6,500.00

MUNICIPIO DE DURANGO
DIRECCION MUNICIPAL DE ADMINISTRACION Y FINANZAS
ANEXOS AL 31 OCTUBRE 2019

PROVEEDORES DE BIENES Y SERVICIOS	SALDO
GARDIMAR SA DE CV	43,291.80
GASOLINERA SERVICIOS ARA SER SA DE CV	407,767.61
GASTRONOMICA LA TINAJA S DE RL DE CV	17,900.00
GB MARKETING TOTAL S.A. DE C.V.	28,768.00
GEMSCO SA DE CV	49,721.60
GENOVEVA MARIBEL NUÑEZ BERUMEN	31,511.01
GERARDO HERNANDEZ MORALES	928.00
GERARDO JUAREZ LOERA	8,000.00
GERARDO RENE SOLIS ZUÑIGA	29,962.80
GERINPRO CONSULTORES S.C.	64,380.00
GLOBAL STANDARDS SC	730,220.00
GOBIERNO DEL ESTADO DE DURANGO	9,938.00
GRAN LOGIA DE ESTADO GUADALUPE VICTORIA A.C.	11,600.00
GRAN NUMERONCE PRODUCCIONES SA DE CV	160,080.00
GRANJA ALBERGUE DESPERTARES AC	10,000.00
GRISELA VALENZUELA ORTEGA	250,560.00
GRUPO CENTURION COMBUSTIBLES SA PI CV	447,525.03
GRUPO COYOTE MONTERREY SA DE CV	1,544,965.78
GRUPO PRECISION CONTROL SA DE CV	35,266.60
GRUPO RADIO CENTRO SAB DE CV	27,840.00
GUILLERMO MELENDEZ QUINTEROS	543,455.66
HDI SEGUROS SA DE CV	2,659,787.39
HEBERT PEREZ RODRIGUEZ	1,370,076.00
HECTOR MARTINEZ HERNANDEZ	34,800.00
HER SIERRA SA DE CV	10,907.24
HERMELINDA RUEDA MARCELLOS	459,000.00
HOGAR DE LOS ANCIANOS DESAMPARADOS DEL ESTADO DE DURANGO AC	40,000.00
HOGAR INFANTIL AC	4,000.00
HOSPITAL SAN JORGE SA DE CV	1,626,751.10
HOTEL CASA BLANCA SA DE CV	396,265.00
HOTEL FLORIDA PLAZA SA DE CV	185,360.02
HOTEL GOBERNADOR SA DE CV	9,692.00
HUGO ALBERTO RODRIGUEZ GANDARA	67,539.07
HUGO ALFONSO GARCIA ZAVALA	5,490.00
HUMBERTO PEREZ AGUIRRE	76,908.00
HYDRO MOTORS SA DE CV	11,939.35
ICIM INGENIERIA S.A DE C.V	1,436,621.95
IGNACIO ISRAEL ROJO ZAPIEN	53,348.00
IMAGEN CORPORATIVA DIV@S SA DE CV	7,424.00
IMPLEMENTOS AGROPECUARIOS DELGADO SA DE CV	205,602.57
IMPLEMENTOS PARA HOSPITALES PADILLA SA DE CV	23,450.86
IMPRESA TODO COLOR SA DE CV	73,477.92
INDUSTRIAL LOS ANGELES SA DE CV	166,643.50
INDUSTRIAS SIMHER SA DE CV	138,487.68
INFRACONSTRUCTIVA SA DE CV	431,259.97
INGENIERIA E INMOBILIARIA JADE SA DE CV	673,828.00
INMOBILIARIA BRITS SA DE CV	350,000.00
INMOBILIARIA CAMSER SA DE CV	464,000.00
INMOBILIARIA RESCO SA DE CV	67,860.00
INMOBILIARIA Y CONSTRUCTORA INAR SA DE CV	213,200.00
INSTITUTO DE CULTURA DEL ESTADO DE DURANGO	298,000.00
INSTITUTO ESTATAL DEL DEPORTE	14,848.00

MUNICIPIO DE DURANGO
DIRECCION MUNICIPAL DE ADMINISTRACION Y FINANZAS
ANEXOS AL 31 OCTUBRE 2019

PROVEEDORES DE BIENES Y SERVICIOS	SALDO
INTEGRACION DE DISCAPACIDAD EN DURANGO AC	54,000.00
INTEGRACION SOCIAL ADULTOS MAYORES AC	9,000.00
INTEGRIDAD, COMPROMISO Y RESPONSABILIDAD CIUDADANA AC	207,350.00
INTERCAMIONES SA DE CV	84,290.81
INTERGAS DEL NORTE SA DE CV	682,402.23
IRENE SABUGO ALAMILLO	90,000.00
ISMAEL AYALA SALAZAR	1,424.80
IVAN MORA ARELLANO	248,588.00
IVAN RESENDIZ ESTRADA	11,832.00
JACKELINE ABISAY GARCIA ORONA	6,000.00
JAEEYON WON	69,000.00
JAHIR LOPEZ CABRAL	28,000.00
JARANY AC	697,190.43
JAVIER OCHOA CARRILLO	16,320.01
JESSE AMAYA TORRES	65,586.40
JESUS ALEJANDRO MORA SALAZAR	6,000.00
JESUS GUILLERMO MIJARES CASAVANTES	214,784.11
JESUS MACIAS LOPEZ	110,056.03
JESUS MARIO CASTRO MURRIETA	1,150,537.07
JESUS OMAR GARCIA SANTANA	12,180.00
JOEL MARTINEZ TINOCO	18,444.00
JONATHAN JAQUEZ DURON	22,953.64
JORGE AGUIRRE MANZANERA	2,204.00
JORGE ALBERTO HERRERA COSSAIN	2,436.00
JORGE ALEJANDRO PUENTE GARZA	480,000.00
JORGE ANTONIO SOTO ARCE	433,840.00
JORGE GERARDO SOLIS VILLA	3,000.00
JORGE LUIS SORIA MATURINO	4,500.00
JORGE SALAZAR DELGADO	24,000.00
JOSE ALFREDO VARELA FUENTES	14,450.15
JOSE ANGEL GONZALEZ RENTERIA	156,600.00
JOSE ANGEL PAEZ MORENO	45,200.00
JOSE ANTONIO SANCHEZ SARABIA	4,000.00
JOSE CARLOS BUENO RODRIGUEZ	87,518.60
JOSE GABRIEL PULGARIN PULIDO	53,469.99
JOSE LUIS BEJARANO LARA	21,315.00
JOSE LUIS PEREZ ESPINOZA	1,000.00
JOSE LUIS VALVERDE CASTAÑEDA	30,807.84
JOSE MARTIN VAZQUEZ RAMIREZ	31,504.40
JOSE MEDRANO CORRAL	180.18
JOSE MIGUEL ORTIZ VALDEZ	52,234.80
JOSE QUIÑONES NAVAR	3,132.00
JOSE RAUL ROMERO NUÑEZ	1,000.00
JOSE REFUGIO PALACIOS RUIZ	139,780.00
JOSE ROBERTO PADILLA ALVARADO	2,900.00
JOSE TITO MONARES SOLIS	6,790.23
JOSUE PUEBLA ROCHA	1,233,825.07
JOSUE RENE GONZALEZ RUIZ	720,573.91
JUAN ALBERTO CERVANTES RODRIGUEZ	500.00
JUAN ANGEL ORTIZ ARAMBULA	284,200.00
JUAN CARLOS CHAVEZ VALENZUELA	14,000.00
JUAN CARLOS SERRANO GONZALEZ	11,600.00

MUNICIPIO DE DURANGO
DIRECCION MUNICIPAL DE ADMINISTRACION Y FINANZAS
ANEXOS AL 31 OCTUBRE 2019

PROVEEDORES DE BIENES Y SERVICIOS	SALDO
JUAN FEDERICO CASSIO CALDERON	26,410.15
JUAN GERARDO MAGALLANES JIMENEZ	1,500.00
JUAN JOSE ROSAS SALUM	23,635.00
JUAN MANUEL CABRAL CARDENAS	52,800.08
JUAN MANUEL SERNA AGUIRRE	12,813.36
JUAN MANUEL VALDEZ SALAS	51,040.00
JUANA PANTOJA RAMIREZ	791,999.93
JULIA MARTINA SALAZAR GARCIA	33,920.00
JULIO CESAR ANDRADE RIOS	14,036.00
JUSTICIA SOCIAL DURANGUENSE A.C	15,000.00
KABLA COMERCIAL S.A. DE C.V	51,040.00
KANE PASTELERIA SA DE CV	8,365.00
KARINA VALDERRABANO GONZALEZ	29,000.00
KARLO EDMUNDO SANCHEZ GAMA	135,600.00
LA CASCARA AGENCIAS S.A.S.	42,959.00
LAURA ANGELICA MERAZ CORTEZ	18,954.40
LAURA PATRICIA RESENDIZ MARQUEZ	8,600.01
LAURA RANGEL LOPEZ	9,396.00
LEON RUSSELL RODRIGUEZ GONZALEZ	25,440.00
LEONOR CISNEROS GONZALEZ	35,000.00
LETICIA RODRIGUEZ MORALES	814,929.45
LGN SERVICIOS	109,400.00
LIFE OCCIDENTAL DESARROLLANDO IDEAS SA DE CV	180,000.00
LIMITADOS FISICOS DE DURANGO AC	6,000.00
LLANTAS Y SERVICIOS INDUSTRIALES, S.A. DE C.V.	82,916.33
LORENA GONZALEZ MARTINEZ	744.14
LUBIA MARQUEZ JUAREZ	1,160.00
LUCHA Y ORDEN POPULAR AC	15,000.00
LUIS HERNANDEZ ANGEL	541,013.68
LUIS JAVIER ARELLANO NEVAREZ	1,032,470.09
LUIS ROBERTO GAMBOA BANDA	144,501.00
LUZ CANINA AC	15,000.00
MA. ISABEL MORALES FERNANDEZ	163,595.52
MAES MEXICO AC	9,000.00
MAGISTERIAL HUEHUECOYOTL AC	15,000.00
MANOS AMIGAS CONSTRUYENDO EL FUTURO A.C.	16,000.00
MANUEL ALEJANDRO AYALA MATA	22,272.00
MANUEL MORAN ROMERO	693,086.80
MAQUILADOS Y CONFECCIONES DE DURANGO SA DE CV	248,252.35
MARCELA DE LOURDES CORDERO PEREZ	21,166.52
MARCO ANTONIO LEVARIO TURCOTT	5,800.00
MARCOS ABRAHAM ORTIZ ROJAS	85,600.00
MARIA ALICIA CASTRELLON SILVA	33,176.00
MARIA BEATRIZ VARGAS VILLA	18,397.60
MARIA CANDELARIA GARCIA RAMOS	52,200.00
MARIA CANDELARIA RODRIGUEZ SOLIS	3,014.75
MARIA CONCEPCION HERMOSO ORTUÑO	4,640.00
MARIA CRUZ MAGDALENA MARTINEZ CASTAÑEDA	77,680.00
MARIA DE JESUS GARCIA BERUMEN	105,000.59
MARIA DEL CARMEN ADELA MELERO SERRATO	51,940.00
MARIA DEL RAYO MARTINEZ VALLES	1,520,883.73
MARIA DEL RAYO RIVAS CAMPOS	117,026.29

MUNICIPIO DE DURANGO
DIRECCION MUNICIPAL DE ADMINISTRACION Y FINANZAS
ANEXOS AL 31 OCTUBRE 2019

PROVEEDORES DE BIENES Y SERVICIOS	SALDO
MARIA DEL ROSARIO RAMIREZ GUZMAN	419,733.32
MARIA DEL SOCORRO GONZALEZ PONS	23,940.00
MARIA ELENA BRITO LOPEZ	1,560.25
MARIA EVA RODRIGUEZ ESCOBEDO	2,320.00
MARIA GRACIELA PEREZ GAVILAN TORRES	88,951.06
MARIA GUADALUPE CONTRERAS MARTINEZ	50,000.00
MARIA GUADALUPE PIZARRO DE LA GARZA	482,700.00
MARIA GUADALUPE SARAVIA SOSA	9,795.34
MARIA GUADALUPE SARIÑANA RAMOS	122,963.83
MARIA GUADALUPE VARGAS BARRERA	3,016.00
MARIA IRENE DIAZ CARRASCO	7,700.00
MARIA IRMA GARDEA CARRAZCO	4,000.00
MARIA ISABEL ESCOBOSA RIOS	15,000.00
MARIA LOURDES VALVERDE CASTAÑEDA	5,248,616.16
MARIA ROSAURA GAMEZ RIVAS	652,231.66
MARIA TERESA CASTILLO DEL PALACIO	6,171.20
MARIA TRINIDAD CARDIEL SANCHEZ	120.00
MARIO EDUARDO IBARRA MARENTES	2,000.00
MARIO HERNANDEZ PAZ	135,716.80
MARIZA AYALA PEREZ	15,809.87
MARTHA PRECIADO SANTANA	31,800.00
MARTHA YADIRA SANCHEZ CAVAZOS	603,050.87
MATERIALES ELECTRICOS DE DURANGO SA DE CV	48,546.00
MAURO MARRUFO RIOS	12,000.00
MEDICINAS SARO SA DE CV	63,526.40
MEDICS RUECAS SA DE CV	109,859.22
MERCADO DE PARTES AUTOMOTRICES DE DURANGO SA DE CV	160.00
MERCADOTECNIA Y SERVICIOS DE DURANGO, S.A DE C.V.	11,837.31
METLIFE MEXICO SA	25,437.67
MEXICANOS UNIDOS EN JUSTICIA Y DESARROLLO SOCIAL AC	10,000.00
MEXICO TERCER PROYECTO AC	24,000.00
MIGUEL ANGEL SANTILLAN CASTRELLON	172,574.64
MIGUEL ESCARPITA BOLIVAR	1,033,914.98
MINERVA CASTRO MAYAGOITIA	8,320.75
MISION GUADIANA PARA LAS ADICCIONES A.C.	24,000.00
MITOLOGIAS EN PRODUCCION SC	85,840.00
MIVASU SA DE CV	36,530.49
MODULO III GUADALUPE VICTORIA DEL DISTRITO DE RIEGO	350,892.00
MONICA ALEJANDRA GANDARILLA AGUILERA	19,852.00
MOVIMIENTO CIUDADANO.INDEPENDIENTE DE COLONIAS Y COMUNIDADES DURANGUENSES	12,000.00
MOVIMIENTO CON UNIDAD Y FUERZA POR DURANGO AC	12,000.00
MOVIMIENTO DE ACTIVISTAS SOCIALES AC	36,000.00
MOVIMIENTO DINAMICO INDEPENDIENTE SOCIAL A.C.	12,000.00
MOVIMIENTO ESTATAL DE LA ESPERANZA AC	45,000.00
MOVIMIENTO ESTATAL URBANO DURANGUENSE AC	25,000.00
MUJERES COMPROMETIDAS POR DURANGO AC	20,000.00
MUJERES EN GESTION Y DESARROLLO SAN CARLOS	6,000.00
MUJERES POR MEXICO A.C.	14,000.00
MULTIMEDIOS UNES SC	70,760.00
MULTIPARTES Y SERVICIOS AUTOMOTRICES SA DE CV	643,284.64
MUNICIPIO DURANGO APOYOS	198,380.00
MUNICIPIO DURANGO BECAS	3,533,688.31

MUNICIPIO DE DURANGO
DIRECCION MUNICIPAL DE ADMINISTRACION Y FINANZAS
ANEXOS AL 31 OCTUBRE 2019

PROVEEDORES DE BIENES Y SERVICIOS	SALDO
MUNICIPIO DURANGO BECAS SUTM	19,064.07
MUNICIPIO DURANGO DEVOLUCIONES	52,556.76
NORMA PATRICIA ORTIZ GUTIERREZ	55,684.34
OCTAVIO ALFREDO ZALDIVAR AVILA	23,200.00
OCTAVIO SANCHEZ GONZALEZ	22,736.00
OPERADORA BRITS SA DE CV	288,695.52
OPERADORA CASFAC SA DE CV	106,897.48
OPERADORA PLAZA VIZCAYA SA DE CV	108,000.24
OPERBES SA DE CV	326,880.00
ORG CIUDADANA FV AC	7,500.00
ORGANIZACION AGRARIA POPULAR AC	21,000.00
ORGANIZACION DE COLONIAS POPULARES EMILIANO ZAPATA AC	7,000.00
ORGANIZACION DE COLONIAS POPULARES SOLIDARIDAD AC	14,000.00
ORGANIZACION DE GESTION SOCIAL CARMEN SERDAN	9,000.00
ORGANIZACION DE GESTION SOCIAL FRANCISCO VILLA	28,000.00
ORGANIZACION DE INDIGENAS DE DURANGO PARA EL DESARROLLO Y DEFENSA DE LOS PUE	6,500.00
ORGANIZACION DE MUJERES RURALES Y CAMPESINAS AC	14,000.00
ORGANIZACION DE PRODUCTORES RURALES LA GRAN DIVISION DEL NORTE AC	16,000.00
ORGANIZACION POPULAR DE COLONIAS INDEPENDIENTES DEL ESTADO DE DURANGO AC	12,000.00
ORGANIZACION POPULAR SOCIAL EN DEFENSA DE COLONIAS Y FRACCIONAMIENTOS	9,000.00
ORGANIZACION POR LA VICTORIA EN DESARROLLLO DE LAS FAMILIAS DURANGUENSES AC	12,000.00
OSCAR ALONSO RODRIGUEZ PAEZ	3,000.00
OSCAR ARMANDO GALVAN VILLARREAL	2,426.92
OSCAR MORA BACA	8,320.74
OSCAR PORFIRIO SANCHEZ	5,220.00
PA TI DE CORAZON AC	12,000.00
PABLO ANTUNEZ COTA	9,827.96
PABLO LOPEZ PANIAGUA	135,000.01
PACS COMPUTACION SA DE CV	577,190.48
PADRES DE HIJOS AUTISTAS DE DURANGO AC	13,500.00
PAMELA CAROLINA REYES ROCHA	50,000.00
PAPELERA DEL NORTE DE LA LAGUNA SA DE CV	156,490.99
PARTIDO REVOLUCIONARIO INSTITUCIONAL	15,561.48
PATRONATO DE BOMBEROS DEL AYUNTAMIENTO DE DURANGO AC	20,300.00
PATRONATO PRO DEFICIENTE MENTAL A.C.	24,000.00
PEDRO ALONSO LUNA CALZADA	11,600.00
PEDRO MARTINEZ GANDARA	830,976.44
PINTURAS PITTSBURGH DEL GUADIANA SA DE CV	3,099.00
POR LA DIGNIDAD DEL CAMPO VENCEREMOS AC	9,000.00
POR TI CRECEMOS JUNTAS AC	18,000.00
POR UN NUEVO AMANECER DGO	9,000.00
PRODUCTOS DE HARINA Y DERIVADOS VIZCAYA SA DE CV	430,500.01
PRO-EQUIDAD DURANGO AC	18,000.00
PROGRAMA MIELOMENINGOCELE DURANGO AC	18,000.00
PROLLAG SERVICIOS CORPORATIVOS SA DE CV	71,152.00
PROMOTORA DE EMPRESAS DEL GUADIANA SA DE CV	17,980.00
PROVEEDOR VETERINARIO DE DURANGO SA DE CV	172,190.06
PROVEEDORA CHEVROLET SA DE CV	879.00
PROVEEDORA DE CONSUMIBLES DE DURANGO SA DE CV	316,401.56
RADIO COMUNICACION GAMAR SA DE CV	375,000.00
RADIOMOVIL DIPS SA DE CV	2,215.00
RAFAEL NUÑEZ ROCHA	13,856.20

MUNICIPIO DE DURANGO
DIRECCION MUNICIPAL DE ADMINISTRACION Y FINANZAS
ANEXOS AL 31 OCTUBRE 2019

PROVEEDORES DE BIENES Y SERVICIOS	SALDO
RAUL JOEL VAZQUEZ REYES	181,296.00
RAUL MARIO MIJARES JIMENEZ	88,000.00
RAUL MORAN CALDERA	10,150.00
RCA MEDICAL SA DE CV	699,166.72
REFACCIONARIA FORESTAL GUADIANA SA DE CV	307,111.36
REFACCIONES Y AUTOPARTES MEPASA SA DE CV	4,070.00
REINGENIERIA Y SOLUCIONES EN MATERIAL Y EQUIPO ELECTRICO SA DE CV	81,835.67
RENE AMADOR GARCIA MICHEL	2,380.00
RENOVADORA AVENIDA SA DE CV	677,036.83
RICARDO CAMACHO LECHUGA	2,578.00
RICARDO JAIME ESTRADA SOTO	81,835.74
ROBERTO JIMENEZ ANDRADE	336,139.05
ROBERTO TRUJILLO	2,200.00
ROCIO ARACELI ISABEL GONZALEZ BENITEZ	3,180.00
RODOLFO DORADOR PEREZ GAVILAN	109,655.13
ROLANDO ADOLFO MUÑOZ FELIX	4,293.00
ROSA LIZBETH GARCIA CORONADO	6,000.00
ROSALIA ERIKA QUIÑONES CAMPOS	15,000.00
ROSALINA GARCIA VARELA	2,538.00
ROSALINDA CALDERON DELGADO	9,280.00
ROSALVA RAMIREZ SILVA	15,622.02
SALVADOR RODRIGUEZ RUBIO	96,027.40
SAM AUTOS, S.A. DE C.V.	239.98
SECRETARIA DE ENERGIA	1,510.00
SECTOR DE MADRES SOLTERAS AC	6,000.00
SEGUROS AFIRME SA DE CV AFIRME GRUPO FINANCIERO	8,842.10
SEMBRANDO ESPERANZA EN LOS NIÑOS DE LA CALLE AC	25,000.00
SER LUZ Y TIERRA AC	28,000.00
SERGIO ANTONIO BENITEZ RUIZ	63,100.00
SERGIO IVAN BERNAL MERCADO	16,530.00
SERGIO MANUEL CHAIDEZ RODRIGUEZ	221,684.56
SERVICIO CANCUÑ DE DURANGO SA DE CV	562,926.53
SERVICIO CASAL DE DURANGO SA DE CV	36,903.35
SERVICIO DURANGO SA DE CV	51,572.35
SERVICIO KORIAN SA DE CV	201,288.99
SERVICIO LOMAS DE DURANGO S DE RL DE CV	459,203.66
SERVICIO MEZQUITAL Y NAZAS SA DE CV	44,095.99
SERVICIO NUEVA VIZCAYA S DE RL DE CV	16,935.22
SERVICIO PAN AMERICANO DE PROTECCION SA DE CV	487,004.65
SERVICIOS DE SALUD DE DURANGO	155,338.29
SERVIDUR, S.A. DE C.V.	65,882.46
SIGA DISTRIBUCIONES, S.A. DE C.V.	25,614.09
SILVIA ANGELICA BARRAZA DUARTE	20,584.20
SINDICATO UNICO DE TRABAJADORES MUNICIPALES DE LA CAPITAL DEL ESTADO DE DURANGO	1,481,845.75
SISTEMA PARA EL DESARROLLO INTEGRAL DE LA FAMILIA DEL MUNICIPIO DE DURANGO	5,314,307.52
SISTEMAS ADMINISTRATIVOS APLICADOS EN SOFTWARE CONTABLE SA DE CV	221,093.68
SOBREVISION SA DE CV	41,359.87
SOCIEDAD ACTIVA POR DURANGO AC	6,000.00
SOCIEDAD PARA EL ACCESO A LA NUTRICION, ATENCION MEDICA Y EDUCACION AC	32,000.00
SOLDADURA Y GASES DEL GUADIANA SA DE CV	45,357.07
SOMOS DURANGO, SOMOS TRABAJO	20,000.00
SONIA LETICIA IBAÑEZ QUIÑONES	7,996.74

MUNICIPIO DE DURANGO
DIRECCION MUNICIPAL DE ADMINISTRACION Y FINANZAS
ANEXOS AL 31 OCTUBRE 2019

PROVEEDORES DE BIENES Y SERVICIOS	SALDO
SOSHIKOVA ALENA VALERIEVNA	122,000.00
SUMINISTROS ESPECIALIZADOS DEL GUADIANA SA DE CV	281,486.80
SUPREMACIA EN MOTOS SA DE CV	37,208.50
TECNOLOGIA DE GESTION Y COMUNICACION SA DE CV	504,574.05
TELEFONOS DE MEXICO SAB DE CV	134,308.44
TELEVISORA DE DURANGO SA DE CV	104,035.30
TEODORO NUÑEZ NEVAREZ	77,407.51
TERESA DE JESUS DUEÑES ROSALES	79,797.60
TERESITA DE JESUS GARCIA ROSALES	1,972,796.22
TORIBIO LEON CEPEDA	113,059.40
TRABAJADORES EXBRACEROS DE DURANGO TED AC	12,000.00
TRANSMISIONES Y DIFERENCIALES DE LA LAGUNA SA DE CV	3,187,837.35
TRANSPARENCIA SIGLO XXI AC	18,000.00
TRANSPORTACION EMPRESARIAL DGO S DE RL DE CV	356,311.99
TREEBLOCK SA DE CV	400,135.02
UNIDAD HABITACIONAL EL SOLICEÑO A C	9,000.00
UNIDOS POR EL DEPORTE Y SALUD AC	28,000.00
UNIDOS POR EL PROGRESO DE DURANGO AC	16,000.00
UNION DE COMITES DE DEFENSA FAMILIAR AC	12,000.00
UNION DE POBLADOS Y COLONIAS DE DURANGUENSES AC	20,000.00
UNION DE PUEBLOS CAMPESINOS DEL FRENTE DE TRABAJADORES RURALES INDEPENDIENT	9,000.00
UNION ESTÁTAL DE ARTESANOS AC	9,000.00
VECINO INDEPENDIENTES DE LA COLONIA CONSTITUCION AC	24,000.00
VERTICE DE DURANGO SA DE CV	28,269.20
VIAJES ALVISA SA DE CV	33,082.02
VICTOR MANUEL ALFONSO LEYVA SALAS	35,458.29
VICTOR MANUEL GONZALEZ MORALES	4,176.00
VICTOR MANUEL MARTINEZ MARROQUIN	13,500.00
VICTORIA EDITORES SA DE CV	3,780.00
VOLUNTARIAS VICENTINAS ANAWIM DE DURANGO AC	7,000.00
VS VERIFICACIONES ELECTRICAS SA DE CV	7,540.00
YESSICA JEZABEL GARCIA PALACIOS	3,000.00
YOSHIO JESUS TORRES SANCHEZ	41,300.00
TOTAL	\$ 122,795,254.75

MUNICIPIO DE DURANGO
DIRECCION MUNICIPAL DE ADMINISTRACION Y FINANZAS
ANEXOS AL 31 OCTUBRE 2019

PROVEEDORES DE OBRAS DE BIENES DE DOMINIO PUBLICO	SALDO
AB GREEN	436,847.84
ACEROS ESTRUCTURALES DE DURANGO SA DE CV	209,999.75
CARLOS ERNESTO AVIÑA MEDINA	3,886.66
CEMEX CONCRETOS SA DE CV	67,548.02
COMERCIALIZADORA FRAER, S.A DE C.V.	9,630.11
CRISTOPHER RODRIGUEZ ROJAS	102,012.06
DAVID LANZARIN ROLDAN	117,491.68
GAMBOA CONSTRUCCIONES DE DURANGO SA DE CV	588,616.43
INTERTEC ENERGIA SA DE CV	506,345.00
JOSE CARLOS SANDOVAL FIERRO	203,000.00
LUIS JAVIER ARELLANO NEVAREZ	4,845.41
PRODESSMA, S.A DE C.V.	640,321.53
REVESTIMIENTOS Y PAVIMENTACION RYPSA SA DE CV	449,787.33
RICARDO ANDRES SANTILLAN RENTERIA	531,256.37
TOTAL	\$ 3,871,588.19

MUNICIPIO DE DURANGO
DIRECCION MUNICIPAL DE ADMINISTRACION Y FINANZAS.
ANEXOS AL 31 OCTUBRE 2019

RETENCIONES Y CONTRIBUCIONES POR PAGAR A CORTO PLAZO	SALDO
RETENCIONES DE IMPUESTOS POR PAGAR A CORTO PLAZO	4,773,619.43
OTRAS RETENCIONES Y CONTRIBUCIONES POR PAGAR A CORTO PLAZO	20,827,503.70
TOTAL	\$ 25,601,123.13

MUNICIPIO DE DURANGO
DIRECCION MUNICIPAL DE ADMINISTRACION Y FINANZAS
ANEXOS AL 31 OCTUBRE 2019

RETENCIONES DE IMPUESTOS POR PAGAR A CORTO PLAZO	SALDO
RETENCIONES DE ISR POR SUELDOS	6,089,374.89
RETENCION DE ISR POR HONORARIOS	39,331.63
RETENCIONES DE ISR POR ARRENDAMIENTO	51,968.80
RETENCION CUOTAS DEL SEGURO SOCIAL	8,248,701.01
RETENCION CUOTAS DE AFORES	6,398,127.37
TOTAL	\$ 20,827,503.70

MUNICIPIO DE DURANGO
DIRECCION MUNICIPAL DE ADMINISTRACION Y FINANZAS
ANEXOS AL 31 OCTUBRE 2019

OTRAS RETENCIONES Y CONTRIBUCIONES POR PAGAR A CORTO PLAZO	SALDO
ATENCION MEDICA	700.85
ACREEDORES DIVERSOS SEGUROS INBURSA	52,199.21
AXA SEGUROS SA	50,496.00
CUOTAS SINDICATO	344,210.00
DESCUENTO POR PREDIAL	101,696.01
FAMSA	366,943.57
FINABA	647.72
FINANCIERA CONSUBANCO	931.34
FOMEPADE (PRESTAMOS)	446,950.46
FONACOT	1,413,978.71
FONDO DE AHORRO	197,199.00
FUNERALES HERNANDEZ (PLAN PREVISOR)	8,037.00
GAS IMPERIAL	2,761.57
GASTOS PARA FUNERAL	151,940.00
IVED	423.00
LIBERTAD SERVICIOS FINANCIEROS	322,664.60
PRESTACIONES FINMART	2,117.08
PROGRAMA PROMESA	2,700.00
PROYECTO COINCIDIR SA DE CV SFP	29,886.71
RETENCION D.I.V.O. 5%	260,930.90
RETENCION DURANGO SOLIDARIO	422,500.00
RETENCION I.C.I.C. 2%	30,093.87
RETENCION PARTIDO DEL TRABAJO	9,800.00
RETENCION PARTIDO REVOLUCIONARIO INSTITUCIONAL	8,230.74
RETENCIONES PENSION ALIMENTICIA	9,432.22
SEGUROS METLIFE	33,553.04
UNICREDIX	502,595.83
TOTAL	\$ 4,773,619.43

MUNICIPIO DE DURANGO
DIRECCION MUNICIPAL DE ADMINISTRACION Y FINANZAS
ANEXOS AL 31 OCTUBRE 2019

OTRAS CUENTAS POR PAGAR A CORTO PLAZO	SALDO
FONDOS ROTATORIOS POR COMPROBAR A CORTO PLAZO	2,752,515.83
PRESTAMOS RECIBIDOS A CORTO PLAZO	49,999.99
OTRAS CUENTAS POR PAGAR A CORTO PLAZO	17,036,933.28
TOTAL	\$ 19,839,449.10

MUNICIPIO DE DURANGO
DIRECCION MUNICIPAL DE ADMINISTRACION Y FINANZAS
ANEXOS AL 31 OCTUBRE 2019

OTRAS CUENTAS POR PAGAR A CORTO PLAZO	SALDO
ACREED DIV ARQUEO DE CAJA	458,415.50
ACREED DIV FEDERACION	59,366.35
ACREED DIV RECUPERACION DE OBRA	6,795,496.84
ACREEDORES DIVERSOS DEP NO IDENTIFICADOS	8,147,870.00
ACREEDORES DIVERSOS GOBIERNO DEL ESTADO	437,604.70
ASAMBLEA EXTRAORDINARIA	138,190.00
CAPITAL SEMILLA	72,863.66
EXCEDENTE EN BANCO 11123018	524.00
FONDO PARA LA CONSOLIDACION	495,601.93
OTROS ACREEDORES	361,797.23
PARA QUE NADIE SE QUEDE ATRAS	69,203.07
TOTAL	\$ 17,036,933.28