

MUNICIPIO DE DURANGO



DIRECCIÓN MUNICIPAL DE
**ADMINISTRACIÓN
Y FINANZAS**
Gobierno Municipal de Durango



**INFORME PRELIMINAR
OCTUBRE DE 2018**

GOBIERNO CIUDADANO
DURANGO

ESTADO DE DURANGO
MUNICIPIO: DURANGO



**ESTADO DE SITUACIÓN FINANCIERA
AL 31 DE OCTUBRE DE 2018**

GOBIERNO CIUDADANO
DURANGO

ACTIVO		PASIVO	
ACTIVO CIRCULANTE		PASIVO CIRCULANTE	
Efectivo y Equivalente de Efectivo	241,258,514.77	Cuentas por Pagar a Corto Plazo	97,585,819.58
Efectivo	441,002.60	Servicios Personales	0.00
Bancos Tesorería	227,573,976.97	Proveedores de Bienes y Servicios	55,158,011.78
Depósitos de Fondos de Terceros	13,243,535.20	Otras Deudas por pagar	22,005,364.50
Efectivo o Equivalente de Efectivo a Recibir	62,053,596.46	Contratistas por Obras Públicas	1,219,523.10
Inversiones Financieras	50,006,838.04	Retenciones y Contribuciones por Pagar a Corto Plazo	19,117,009.00
Deudores Diversos	9,230,430.81	Devoluciones de Contribuciones por pagar a Corto plazo	85,911.20
Prestamos Otorgados	2,816,327.61		
		Otras Cuentas por Pagar a Corto Plazo	50,050,000.00
Derechos a Recibir Bienes o Servicios	5,294,559.29	Fondos y Bienes de Terceros en Garantía y/o Admón. a C.P.	1,636,631.43
Anticipos a Corto Plazo	5,294,559.29	Fondos de Fideicomisos, Mandatos y Contratos Análogos a	1,636,631.43
		Porción a Corto Plazo de la Deuda a Largo Plazo	5,462,553.78
		Porción a Corto Plazo de la Deuda Pública Interna	5,462,553.78
TOTAL DE ACTIVOS CIRCULANTES	308,606,670.52	TOTAL PASIVO CIRCULANTE	154,735,004.79
ACTIVO NO CIRCULANTE		PASIVO NO CIRCULANTE	
Bienes Inmuebles	2,411,344,555.32	Documentos Por pagar A Largo Plazo	8,765,108.70
Terrenos	1,778,953,268.34	Otros Documentos Por Pagar a Largo Plazo (Convenios)	8,765,108.70
Edificios no Residenciales	220,091,824.66	Deuda Pública a Largo Plazo	376,241,029.50
Infraestructura	153,270,168.01	Deuda Pública Interna	376,241,029.50
Construcciones en Proceso en Bienes de Dominio Público	252,937,498.82		
Acciones de Fomento	6,091,795.49	TOTAL DE PASIVO NO CIRCULANTE	385,006,138.20
Bienes Muebles	56,207,934.33	TOTAL PASIVO	539,741,142.99
Mobiliario y Equipo de Administración	9,509,999.67	HACIENDA PÚBLICA/PATRIMONIO	
Mobiliario y Equipo Educacional y Recreativo	2,745,326.21	Hacienda Pública/Patrimonio Contribuido	1,482,028,626.58
Equipo e Instrumental Médico y de Laboratorio	2,197,000.02	Donaciones De Capital	1,482,028,626.58
Equipo de Transporte	16,238,305.40	Actualizaciones de Hacienda Pública/Patrimonio	0.00
Equipo de Defensa y Seguridad	744,878.10		
Maquinaria, Otros Equipos y Herramientas	24,443,424.81	Hacienda Pública Patrimonio Generado	757,290,608.76
Activos Biológicos	329,000.12	Patrimonio Acumulado	444,153,883.01
Activos Intangibles	2,901,218.16	Resultado del Ejercicio Ahorro/Desahorro	313,136,725.75
Software	2,901,218.16		
TOTAL DE ACTIVOS NO CIRCULANTES	2,470,453,707.81	HACIENDA PÚBLICA/PATRIMONIO TOTAL	2,239,319,235.34
TOTAL DE ACTIVO	2,779,060,378.33	TOTAL DE PASIVO Y HACIENDA PÚBLICA/PATRIMONIO TOTAL	2,779,060,378.33

PRESIDENTE MUNICIPAL

DR. JOSÉ RAMÓN ENRIQUEZ HERRERA

DIRECTOR MPAL. DE ADMÓN Y FINANZAS

C.P. FELIPE DE JESÚS PEREDA AGUILAR

SÍNDICO MUNICIPAL

M.A.P. LUZ MARÍA GARIBAY AVITIA

ESTADO DE DURANGO
MUNICIPIO: DURANGO



**ESTADO DE SITUACIÓN FINANCIERA
AL 31 DE OCTUBRE DE 2018**

Gobierno Ciudadano
DURANGO

ACTIVO

PASIVO

ACTIVO CIRCULANTE

Efectivo y Equivalente de Efectivo

Efectivo	441,002.60
Bancos Tesorería	227,573,976.97
Depósitos de Fondos de Terceros	13,243,535.20

Efectivo o Equivalente de Efectivo a Recibir

Inversiones Financieras	50,006,838.04
Deudores Diversos	9,230,430.81
Prestamos Otorgados	2,816,327.61

Derechos a Recibir Bienes o Servicios

Anticipos a Corto Plazo	5,294,559.29
-------------------------	--------------

TOTAL DE ACTIVOS CIRCULANTES

308,606,670.52

ACTIVO NO CIRCULANTE

Bienes Inmuebles

Terrenos	1,778,953,268.34
Edificios no Residenciales	220,091,824.66
Infraestructura	153,270,168.01
Construcciones en Proceso en Bienes de Dominio Público	252,937,498.82
Acciones de Fomento	6,091,795.49

Bienes Muebles

Mobiliario y Equipo de Administración	9,509,999.67
Mobiliario y Equipo Educacional y Recreativo	2,745,326.21
Equipo e Instrumental Médico y de Laboratorio	2,197,000.02
Equipo de Transporte	16,238,305.40
Equipo de Defensa y Seguridad	744,878.10
Maquinaria, Otros Equipos y Herramientas	24,443,424.81
Activos Biológicos	329,000.12

Activos Intangibles

Software	2,901,218.16
----------	--------------

TOTAL DE ACTIVOS NO CIRCULANTES

2,470,453,707.81

TOTAL DE ACTIVO

2,779,060,378.33

PASIVO CIRCULANTE

Cuentas por Pagar a Corto Plazo

Servicios Personales	0.00
Proveedores de Bienes y Servicios	55,158,011.78
Otras Deudas por pagar	22,005,364.50
Contratistas por Obras Públicas	1,219,523.10
Retenciones y Contribuciones por Pagar a Corto Plazo	19,117,009.00
Devoluciones de Contribuciones por pagar a Corto plazo	85,911.20

Otras Cuentas por Pagar a Corto Plazo

50,050,000.00

Fondos y Bienes de Terceros en Garantía y/o Admón. a C.P.

1,636,631.43

Fondos de Fideicomisos, Mandatos y Contratos Análogos a	1,636,631.43
---	--------------

Porción a Corto Plazo de la Deuda a Largo Plazo

5,462,553.78

Porción a Corto Plazo de la Deuda Pública Interna	5,462,553.78
---	--------------

TOTAL PASIVO CIRCULANTE

154,735,004.79

PASIVO NO CIRCULANTE

Documentos Por pagar A Largo Plazo

8,765,108.70

Otros Documentos Por Pagar a Largo Plazo (Convenios)	8,765,108.70
--	--------------

Deuda Pública a Largo Plazo

376,241,029.50

Deuda Pública Interna	376,241,029.50
-----------------------	----------------

TOTAL DE PASIVO NO CIRCULANTE

385,006,138.20

TOTAL PASIVO

539,741,142.99

HACIENDA PÚBLICA/PATRIMONIO

Hacienda Pública/Patrimonio Contribuido

1,482,028,626.58

Donaciones De Capital	1,482,028,626.58
Actualizaciones de Hacienda Pública/Patrimonio	0.00

Hacienda Pública Patrimonio Generado

757,290,608.76

Patrimonio Acumulado	444,153,883.01
Resultado del Ejercicio Ahorro/Desahorro	313,136,725.75

HACIENDA PÚBLICA/PATRIMONIO TOTAL

2,239,319,235.34

TOTAL DE PASIVO Y HACIENDA PÚBLICA/PATRIMONIO TOTAL

2,779,060,378.33

PRESIDENTE MUNICIPAL

DR. JOSÉ RAMÓN ENRIQUEZ HERRERA

DIRECTOR MPAL. DE ADMÓN. Y FINANZAS

C.P. FELIPE DE JESÚS PEREDA AGUILAR

SÍNDICO MUNICIPAL

M.A.P. LUZ MARÍA GARIBAY AVITIA



ESTADO DE ACTIVIDADES
DEL 01 DE ENERO AL 31 DE OCTUBRE DE 2018



INGRESOS Y OTROS BENEFICIOS

Ingresos de la Gestión

Impuestos

Impuesto Sobre los Ingresos	880,049.89
Impuestos Sobre el Patrimonio	258,431,868.01
Impuestos Sobre La Producción, El Consumo y las Transacciones	95,335,818.84
Accesorios de los Impuestos	29,079,350.45

383,727,087.19

Derechos

145,290,165.10

Productos de Tipo Corriente

13,995,155.51

Aprovechamientos de Tipo Corriente

47,127,639.92

Participaciones y Aportaciones

1,315,883,655.21

Participaciones	791,896,134.62
Aportaciones	404,162,529.00
Convenios	110,824,991.59
Otros Apoyos Extraordinarios	9,000,000.00

TOTAL DE INGRESOS

1,906,023,702.93

GASTOS Y OTRAS PERDIDAS

Gastos de Funcionamiento

1,277,983,414.49

Servicios Personales	702,665,740.21
Materiales y Suministros	137,444,363.56
Servicios Generales	437,873,310.72

Transferencias, Asignaciones, Subsidios y Otras Ayudas

258,293,611.52

Transferencias Otorgadas a Entidades Paraestatales	69,826,756.62
Subsidios y Subvenciones	148,558,806.92
Ayudas Sociales	39,073,096.08
Pensiones y Jubilaciones	834,951.90

Intereses, comisiones y Otros Gastos de la Deuda Pública

27,617,340.67

Otros Gastos y Perdidas Extraordinarios

28,182,023.32

Bienes Muebles e Intangibles Menores

810,587.18

TOTAL DE GASTOS Y OTRAS PERDIDAS

1,592,886,977.18

AHORRO / DESAHORRO NETO DEL EJERCICIO

313,136,725.75

PRESIDENTE MUNICIPAL

DIRECTOR MPAL. DE ADMÓN Y FINANZAS

SINDICO MUNICIPAL

DR. JOSÉ RAMÓN ENRÍQUEZ HERRERA

C.P. FELIPE DE JESÚS PEREDA AGUILAR

M.A.P. LUZ MARÍA GARIBAY AVITIA



ESTADO DE ACTIVIDADES
DEL 01 DE ENERO AL 31 DE OCTUBRE DE 2018

GOBIERNO CIUDADANO
DURANGO

INGRESOS Y OTROS BENEFICIOS

Ingresos de la Gestión

Impuestos

Impuesto Sobre los Ingresos	880,049.89
Impuestos Sobre el Patrimonio	258,431,868.01
Impuestos Sobre La Producción, El Consumo y las Transacciones	95,335,818.84
Accesorios de los Impuestos	29,079,350.45

383,727,087.19

Derechos

145,290,165.10

Productos de Tipo Corriente

13,995,155.51

Aprovechamientos de Tipo Corriente

47,127,639.92

Participaciones y Aportaciones

1,315,883,655.21

Participaciones	791,896,134.62
Aportaciones	404,162,529.00
Convenios	110,824,991.59
Otros Apoyos Extraordinarios	9,000,000.00

TOTAL DE INGRESOS

1,906,023,702.93

GASTOS Y OTRAS PERDIDAS

Gastos de Funcionamiento

1,277,983,414.49

Servicios Personales	702,665,740.21
Materiales y Suministros	137,444,363.56
Servicios Generales	437,873,310.72

Transferencias, Asignaciones, Subsidios y Otras Ayudas

258,293,611.52

Transferencias Otorgadas a Entidades Paraestatales	69,826,756.62
Subsidios y Subvenciones	148,558,806.92
Ayudas Sociales	39,073,096.08
Pensiones y Jubilaciones	834,951.90

Intereses, comisiones y Otros Gastos de la Deuda Pública

27,617,340.67

Otros Gastos y Perdidas Extraordinarios

28,182,023.32

Bienes Muebles e Intangibles Menores

810,587.18

TOTAL DE GASTOS Y OTRAS PERDIDAS

1,592,886,977.18

AHORRO / DESAHORRO NETO DEL EJERCICIO

313,136,725.75

PRESIDENTE MUNICIPAL

DIRECTOR MPAL. DE ADMÓN. Y FINANZAS

SÍNDICO MUNICIPAL

DR. JOSÉ RAMÓN ENRÍQUEZ HERRERA

C.P. FELIPE DE JESÚS PEREDA AGUIAR

M.A.P. LUZ MARÍA GARIBAY AVITIA

ESTADO DE DURANGO

MUNICIPIO: DURANGO



**ESTADO FLUJO DE EFECTIVO
DEL 01 ENERO AL 31 DE OCTUBRE DE 2018**

FLUJO DE EFECTIVO DE LAS ACTIVIDADES DE GESTIÓN		
ORIGEN		1,906,023,702.93
IMPUESTOS		383,727,087.19
DERECHOS		145,290,165.10
PRODUCTOS DE TIPO CORRIENTE		13,995,155.51
APROVECHAMIENTOS DE TIPO CORRIENTE		47,127,639.92
PARTICIPACIONES Y APORTACIONES		
PARTICIPACIONES		791,896,134.62
APORTACIONES		404,162,529.00
CONVENIOS		110,824,991.59
OTROS APOYOS EXTRAORDINARIOS		9,000,000.00
APLICACIÓN		1,592,886,977.18
SERVICIOS PERSONALES		702,665,740.21
MATERIALES Y SUMINISTROS		137,444,363.56
SERVICIOS GENERALES		437,873,310.72
TRANSFERENCIAS, ASIGNACIONES Y SUBSIDIOS Y OTRAS AYUDAS		
TRANSFERENCIAS OTORGADAS A ENTIDADES PARAESTATALES		69,826,756.62
SUBSIDIOS Y SUBVENCIONES		148,558,806.92
AYUDAS SOCIALES		39,073,096.08
PENSIONES Y JUBILACIONES		834,951.90
INTERESES COMISIONES Y OTROS GASTOS DE LA DEUDA PÚBLICA		27,617,340.67
OTROS GASTOS Y PERDIDAS EXTRAORDINARIAS		28,182,023.32
BIENES MUEBLES E INTANGIBLES MENORES		810,587.18
FLUJO NETO DE EFECTIVO POR ACTIVIDAD DE OPERACIONES		313,136,725.75
FLUJO DE EFECTIVO DE LAS ACTIVIDADES DE INVERSIÓN		
ORIGEN		13,827,341.25
CONTRIBUCIONES DE CAPITAL		13,827,341.25
VENTA DE ACTIVOS FIJOS		0.00
APLICACIÓN		-239,054,042.64
BIENES INMUEBLES Y MUEBLES		-21,045,127.45
CONSTRUCCIONES EN PROCESO (OBRA PÚBLICA)		-218,008,915.19
OTROS		0.00
FLUJO NETO DE EFECTIVO POR ACTIVIDADES DE INVERSIÓN		-225,226,701.39
FLUJO DE EFECTIVO DE LAS ACTIVIDADES DE FINANCIAMIENTO		
ORIGEN		135,914,928.65
ENDEUDAMIENTO NETO		
INTERNO		36,666,666.66
INCREMENTO DE OTROS PASIVOS		66,236,217.25
DISMINUCIÓN DE ACTIVOS FINANCIEROS		33,012,044.74
APLICACIÓN		-75,967,607.21
INCREMENTO DE ACTIVOS FINANCIEROS		-39,426,226.97
SERVICIO DE DEUDA		
INTERNO		-24,469,766.34
DISMINUCIÓN DE OTROS PASIVOS		-12,071,613.90
FLUJO NETO DE EFECTIVO POR ACTIVIDADES DE FINANCIAMIENTO		59,947,321.44
INCREMENTO Y DISMINUCIÓN NETA EN EL EFECTIVO Y EQUIVALENTE AL EFECTIVO		147,857,345.80
EFECTIVO Y EQUIVALENTE AL EFECTIVO AL INICIO DEL PERIODO		93,401,168.97
EFECTIVO Y EQUIVALENTE AL EFECTIVO AL FINAL DEL PERIODO		241,258,514.77

PRESIDENTE MUNICIPAL

DIRECTOR MPAL. DE ADMÓN Y FINANZAS

SÍNDICO MUNICIPAL

DR. JOSÉ RAMÓN ENRÍQUEZ HERRERA

C.P. FELIPE DE JESÚS PEREDA AGUILAR

M.A.P. LUZ MARÍA GARIBAY AVITIA

ESTADO DE DURANGO

MUNICIPIO: DURANGO



**ESTADO FLUJO DE EFECTIVO
DEL 01 ENERO AL 31 DE OCTUBRE DE 2018**

FLUJO DE EFECTIVO DE LAS ACTIVIDADES DE GESTIÓN

ORIGEN	1,906,023,702.93
IMPUESTOS	383,727,087.19
DERECHOS	145,290,165.10
PRODUCTOS DE TIPO CORRIENTE	13,995,155.51
APROVECHAMIENTOS DE TIPO CORRIENTE	47,127,639.92

PARTICIPACIONES Y APORTACIONES

PARTICIPACIONES	791,896,134.62
APORTACIONES	404,162,529.00
CONVENIOS	110,824,991.59
OTROS APOYOS EXTRAORDINARIOS	<u>9,000,000.00</u>

APLICACIÓN

SERVICIOS PERSONALES	702,665,740.21
MATERIALES Y SUMINISTROS	137,444,363.56
SERVICIOS GENERALES	437,873,310.72

TRANSFERENCIAS, ASIGNACIONES Y SUBSIDIOS Y OTRAS AYUDAS

TRANSFERENCIAS OTORGADAS A ENTIDADES PARAESTATALES	69,826,756.62
SUBSIDIOS Y SUBVENCIONES	148,558,806.92
AYUDAS SOCIALES	39,073,096.08
PENSIONES Y JUBILACIONES	834,951.90
INTERESES COMISIONES Y OTROS GASTOS DE LA DEUDA PÚBLICA	27,617,340.67
OTROS GASTOS Y PERDIDAS EXTRAORDINARIAS	28,182,023.32
BIENES MUEBLES E INTANGIBLES MENORES	<u>810,587.18</u>

FLUJO NETO DE EFECTIVO POR ACTIVIDAD DE OPERACIONES

313,136,725.75

FLUJO DE EFECTIVO DE LAS ACTIVIDADES DE INVERSIÓN

ORIGEN	13,827,341.25
CONTRIBUCIONES DE CAPITAL	13,827,341.25
VENTA DE ACTIVOS FIJOS	<u>0.00</u>

APLICACIÓN

BIENES INMUEBLES Y MUEBLES	-21,045,127.45
CONSTRUCCIONES EN PROCESO (OBRA PÚBLICA)	-218,008,915.19
OTROS	<u>0.00</u>

FLUJO NETO DE EFECTIVO POR ACTIVIDADES DE INVERSIÓN

-225,226,701.39

FLUJO DE EFECTIVO DE LAS ACTIVIDADES DE FINANCIAMIENTO

ORIGEN	135,914,928.65
ENDEUDAMIENTO NETO	
INTERNO	36,666,666.66
INCREMENTO DE OTROS PASIVOS	66,236,217.25
DISMINUCIÓN DE ACTIVOS FINANCIEROS	<u>33,012,044.74</u>

APLICACIÓN

INCREMENTO DE ACTIVOS FINANCIEROS	-75,967,607.21
SERVICIO DE DEUDA	-39,426,226.97
INTERNO	-24,469,766.34
DISMINUCIÓN DE OTROS PASIVOS	<u>-12,071,613.90</u>

FLUJO NETO DE EFECTIVO POR ACTIVIDADES DE FINANCIAMIENTO

59,947,321.44

INCREMENTO Y DISMINUCIÓN NETA EN EL EFECTIVO Y EQUIVALENTE AL EFECTIVO

EFECTIVO Y EQUIVALENTE AL EFECTIVO AL INICIO DEL PERIODO	147,857,345.80
EFECTIVO Y EQUIVALENTE AL EFECTIVO AL FINAL DEL PERIODO	<u>93,401,168.97</u>

PRESIDENTE MUNICIPAL	DIRECTOR MPAL. DE ADMÓN Y FINANZAS	SÍNDICO MUNICIPAL
DR. JOSÉ RAMÓN ENRÍQUEZ HERRERA	C.P. FELIPE DE JESÚS PEREDA AGUILAR	M.A.P. LUZ MARÍA GARIBAY AVITIA





MUNICIPIO DE DURANGO
ESTADO DE ACTIVIDADES
MES: OCTUBRE 2018
CONSOLIDADO



	TESORERIA	FORT. RAMO 33	PART. FED. 2018	FORTASEG 2018	INFR. R33 2017	INFR. R33 2018	CONSOLIDADO
EXISTENCIAS INICIALES	27,882,128.18	-1,998,107.59	210,774,043.88	16,921,822.02	4,311.11	63,985,317.16	317,569,514.76
INGRESOS Y OTROS BENEFICIOS							
INGRESOS DE LA GESTION							
IMPUESTOS	18,199,679.17	0.00	0.00	0.00	0.00	0.00	18,199,679.17
DERECHOS	12,413,813.01	0.00	0.00	0.00	0.00	0.00	12,413,813.01
PRODUCTOS DE TIPO CORRIENTE	1,151,290.77	4,701.44	249,451.25	0.00	22.18	1,994.17	1,407,459.81
APROVECHAMIENTOS DE TIPO CORRIENTE	3,805,203.68	0.00	0.00	0.00	0.00	0.00	3,805,203.68
PARTICIPACIONES Y APORTACIONES	9,684,095.95	33,220,374.00	69,627,712.10	0.00	0.00	7,995,421.00	120,527,603.05
TOTAL INGRESOS	45,254,082.58	33,225,075.44	69,877,163.35	0.00	22.18	7,997,415.17	156,353,758.72
GASTOS Y OTRAS PERDIDAS							
GASTOS DE FUNCIONAMIENTO							
SERVICIOS PERSONALES	6,344,132.93	18,411,041.78	46,644,222.58	0.00	0.00	0.00	71,399,397.29
MATERIALES Y SUMINISTROS	6,774,316.39	223,987.52	7,196,811.06	19,050.00	0.00	0.00	14,214,164.97
SERVICIOS GENERALES	23,117,182.63	5,624,983.28	17,390,826.23	4,762,940.00	0.00	0.00	50,895,932.14
TRANSFERENCIAS, ASIGNACIONES, SUBSIDIOS Y OTRAS AYUDAS	18,529,860.27	0.00	0.00	0.00	0.00	0.00	18,529,860.27
INTERESES, COMISIONES Y OTROS GASTOS DE LA DEUDA PUBLICA	0.00	0.00	2,996,647.97	0.00	0.00	0.00	2,996,647.97
OTROS GASTOS Y PERDIDAS EXTRAORDINARIOS	2,634,534.52	0.00	0.00	0.00	0.00	0.00	2,634,534.52
BIENES MUEBLES E INTANGIBLES MENORES	116,010.57	0.00	0.00	0.00	0.00	0.00	116,010.57
TOTAL DE GASTOS Y PERDIDAS	57,516,037.31	24,260,012.58	74,228,507.84	4,781,990.00	0.00	0.00	160,786,547.73
AHORRO Y DESAHORRO NETO DEL EJERCICIO	15,620,173.45	6,966,955.27	206,422,699.39	12,139,832.02	4,333.29	71,982,732.33	313,136,725.75

DURANGO, DGO. NOVIEMBRE 15 DEL 2018


PRESIDENTE
DR. JOSÉ RAMÓN ENRIQUEZ HERRERA


TESORERO
C.P. FELIPE DE JESÚS PEREDA AGUILAR



SINDICO
M.A.P. LUZ MARÍA GARIBAY AVITIA




MUNICIPIO DE DURANGO
ESTADO DE ACTIVIDADES
MES: OCTUBRE 2018
CONSOLIDADO


GOBIERNO CIUDADANO
DURANGO

	TESORERIA	FORT. RAMO 33	PART. FED. 2018	FORTASEG 2018	INFR. R33 2017	INFR. R33 2018	CONSOLIDADO
EXISTENCIAS INICIALES	27,562,128.18	-1,998,107.59	210,774,043.88	16,921,822.02	4,311.11	63,985,317.16	317,569,514.76
INGRESOS Y OTROS BENEFICIOS							
INGRESOS DE LA GESTION							
IMPUESTOS	18,199,679.17	0.00	0.00	0.00	0.00	0.00	18,199,679.17
DERECHOS	12,413,813.01	0.00	0.00	0.00	0.00	0.00	12,413,813.01
PRODUCTOS DE TIPO CORRIENTE	1,151,290.77	4,701.44	249,451.25	0.00	22.18	1,994.17	1,407,459.81
APROVECHAMIENTOS DE TIPO CORRIENTE	3,805,203.68	0.00	0.00	0.00	0.00	0.00	3,805,203.68
PARTICIPACIONES Y APORTACIONES	9,684,095.95	33,220,374.00	69,627,712.10	0.00	0.00	7,995,421.00	120,527,603.05
TOTAL INGRESOS	45,254,082.58	33,225,075.44	69,877,163.35	0.00	22.18	7,997,415.17	156,353,758.72
GASTOS Y OTRAS PERDIDAS							
GASTOS DE FUNCIONAMIENTO							
SERVICIOS PERSONALES	6,344,132.93	18,411,041.78	46,644,222.58	0.00	0.00	0.00	71,399,397.29
MATERIALES Y SUMINISTROS	6,774,316.39	223,987.52	7,196,811.06	19,050.00	0.00	0.00	14,214,164.97
SERVICIOS GENERALES	23,117,182.63	5,624,983.28	17,390,826.23	4,762,940.00	0.00	0.00	50,895,932.14
TRANSFERENCIAS, ASIGNACIONES, SUBSIDIOS Y OTRAS AYUDAS	18,529,860.27	0.00	0.00	0.00	0.00	0.00	18,529,860.27
INTERESES, COMISIONES Y OTROS GASTOS DE LA DEUDA PUBLICA	0.00	0.00	2,996,647.97	0.00	0.00	0.00	2,996,647.97
OTROS GASTOS Y PERDIDAS EXTRAORDINARIOS	2,634,534.52	0.00	0.00	0.00	0.00	0.00	2,634,534.52
BIENES MUEBLES E INTANGIBLES MENORES	116,010.57	0.00	0.00	0.00	0.00	0.00	116,010.57
TOTAL DE GASTOS Y PERDIDAS	57,516,037.31	24,260,012.58	74,228,507.84	4,781,990.00	0.00	0.00	160,786,547.73
AHORRO Y DESAHORRO NETO DEL EJERCICIO	15,620,173.45	6,966,955.27	206,422,699.39	12,139,832.02	4,333.29	71,982,732.33	313,136,725.75


PRESIDENTE
DR. JOSÉ RAMÓN ENRÍQUEZ HERRERA

DURANGO, DGO. NOVIEMBRE 15 DEL 2018


TESORERO
C.P. FELIPE DE JESÚS PEREDA AGUILAR


SINDICO
M.A.P. LUZ MARÍA GARIBAY AVITIA



MUNICIPIO DE DURANGO
ESTADO DE ACTIVIDADES (INGRESOS)
MES: OCTUBRE 2018
CONSOLIDADO



	TESORERIA	FORT. RAMO 33	PART. FED. 2018	FORTASEG 2018	INFR. R33 2017	INFR. R33 2018	CONSOLIDADO
--	-----------	---------------	-----------------	---------------	----------------	----------------	-------------

INGRESOS Y OTROS BENEFICIOS

INGRESOS DE LA GESTION

IMPUESTO SOBRE LOS INGRESOS	82,371.00	0.00	0.00	0.00	0.00	0.00	82,371.00
Sobre Diversiones y Espectáculos Públicos	82,371.00	0.00	0.00	0.00	0.00	0.00	82,371.00
Sobre Intervenciones	0.00	0.00	0.00	0.00	0.00	0.00	0.00
IMPUESTOS SOBRE EL PATRIMONIO	4,607,181.48	0.00	0.00	0.00	0.00	0.00	4,607,181.48
Impuesto del Ejercicio	2,031,642.14	0.00	0.00	0.00	0.00	0.00	2,031,642.14
Impuesto de Ejercicios Anteriores	2,575,539.34	0.00	0.00	0.00	0.00	0.00	2,575,539.34
IMPUESTO SOBRE LA PRODUCCION, EL CONSUMO Y LAS TRANSACCIONES	11,104,757.35	0.00	0.00	0.00	0.00	0.00	11,104,757.35
Sobre Actividades Comerciales y Oficio Ambulantes	318,068.47	0.00	0.00	0.00	0.00	0.00	318,068.47
Sobre Traslado de Dominio de Bienes Inmuebles	10,786,688.88	0.00	0.00	0.00	0.00	0.00	10,786,688.88
ACCESORIOS DE IMPUESTOS	2,405,369.34	0.00	0.00	0.00	0.00	0.00	2,405,369.34
Recargos Predial	2,064,355.55	0.00	0.00	0.00	0.00	0.00	2,064,355.55
Gastos de Ejecución de Impuestos	340,950.26	0.00	0.00	0.00	0.00	0.00	340,950.26
Actualización de Impuestos	62.53	0.00	0.00	0.00	0.00	0.00	62.53
IMPUESTOS	18,199,679.17	0.00	0.00	0.00	0.00	0.00	18,199,679.17
DERECHOS POR USO, GOCE, APROVECHAMIENTO O EXPLOTACION DE BIENES DE DOMINIO PÚBLICO	392,848.96	0.00	0.00	0.00	0.00	0.00	392,848.96
Sobre Vehículos	0.00	0.00	0.00	0.00	0.00	0.00	0.00
Por Establecimiento de Instalaciones de Mobiliario Urbano y Publicitario en Vía Pública	34,066.96	0.00	0.00	0.00	0.00	0.00	34,066.96
Por Estacionamiento de Vehículos en la Vía Pública en aquellos Lugares Donde Existen	356,482.00	0.00	0.00	0.00	0.00	0.00	356,482.00
Derechos de Uso de Suelos de Bienes Propiedad del Municipio	2,300.00	0.00	0.00	0.00	0.00	0.00	2,300.00
DERECHOS POR PRESTACION DE SERVICIOS	11,900,692.55	0.00	0.00	0.00	0.00	0.00	11,900,692.55
Por Servicio de Rastro	23,282.70	0.00	0.00	0.00	0.00	0.00	23,282.70
Por la Prestación de Servicios en los Panteones Municipales	623,706.35	0.00	0.00	0.00	0.00	0.00	623,706.35
Por Construcciones Reconstrucciones Reparaciones y Demoliciones	934,898.20	0.00	0.00	0.00	0.00	0.00	934,898.20
Sobre Fraccionamientos	448,536.20	0.00	0.00	0.00	0.00	0.00	448,536.20
Por Cooperación para Obras Públicas	547,014.56	0.00	0.00	0.00	0.00	0.00	547,014.56
Por Servicios de Limpia y Recolectión de Desechos Industriales y Comerciales	320,615.83	0.00	0.00	0.00	0.00	0.00	320,615.83
Expedición de Licencias de Bebidas Alcohólicas	0.00	0.00	0.00	0.00	0.00	0.00	0.00
Refrendos de Licencias de Bebidas Alcohólicas	279,380.00	0.00	0.00	0.00	0.00	0.00	279,380.00
Movimientos de Patentes de Bebidas Alcohólicas	141,050.00	0.00	0.00	0.00	0.00	0.00	141,050.00
Expedición de Otras Licencias y Refrendos	322,773.84	0.00	0.00	0.00	0.00	0.00	322,773.84
Por apertura de Negocios en Horas Extraordinarias	0.00	0.00	0.00	0.00	0.00	0.00	0.00
Por Servicios Catastrales	1,538,528.99	0.00	0.00	0.00	0.00	0.00	1,538,528.99
Por Servicios de Certificaciones Legalizaciones Y Expedición de Copias Certificadas	635,569.76	0.00	0.00	0.00	0.00	0.00	635,569.76
Por Servicio Público de Iluminación	5,647,961.06	0.00	0.00	0.00	0.00	0.00	5,647,961.06
Por Servicios Municipales de Salud	437,375.06	0.00	0.00	0.00	0.00	0.00	437,375.06
ACCESORIOS DE DERECHOS	120,271.50	0.00	0.00	0.00	0.00	0.00	120,271.50
Recargos Catastro	116,854.89	0.00	0.00	0.00	0.00	0.00	116,854.89
Gastos de Ejecución de Derechos	3,416.61	0.00	0.00	0.00	0.00	0.00	3,416.61
OTROS DERECHOS	0.00	0.00	0.00	0.00	0.00	0.00	0.00
Otros Derechos	0.00	0.00	0.00	0.00	0.00	0.00	0.00
DERECHOS	12,413,813.01	0.00	0.00	0.00	0.00	0.00	12,413,813.01
PRODUCTOS DERIVADOS DEL USO Y APROVECHAMIENTO, DE BIENES NO SUJETOS AL DOMINIO PÚBLICO	966,615.88	0.00	0.00	0.00	0.00	0.00	966,615.88
Por Establecimiento y Empresas que Dependan del Municipio	966,615.88	0.00	0.00	0.00	0.00	0.00	966,615.88
ACCESORIOS DE PRODUCTOS	184,674.89	4,701.44	249,451.25	0.00	22.18	1,994.17	440,843.93
Por Créditos a Favor del Municipio	184,674.89	4,701.44	249,451.25	0.00	22.18	1,994.17	440,843.93



MUNICIPIO DE DURANGO
ESTADO DE ACTIVIDADES (INGRESOS)
MES: OCTUBRE 2018
CONSOLIDADO



	TESORERÍA	FORT. RAMO 33	PART. FED. 2018	FORTASEG 2018	INFR. R33 2017	INFR. R33 2018	CONSOLIDADO
OTROS PRODUCTOS QUE GENERAN INGRESOS CORRIENTES	0.00	0.00	0.00	0.00	0.00	0.00	0.00
Otros Productos que Generan Ingresos Corrientes	0.00	0.00	0.00	0.00	0.00	0.00	0.00
PRODUCTOS NO COMPRENDIDOS EN LA LEY DE INGRESOS DE EJ. ANT.	0.00	0.00	0.00	0.00	0.00	0.00	0.00
Productos No Comprendidos en la Ley de Ingresos de Ej. Ant.	0.00	0.00	0.00	0.00	0.00	0.00	0.00
PRODUCTOS DE TIPO CORRIENTE	1,151,290.77	4,701.44	249,451.25	0.00	22.18	1,994.17	1,407,459.81
APROVECHAMIENTOS	3,805,203.68	0.00	0.00	0.00	0.00	0.00	3,805,203.68
Multas Municipales	4,785,936.17	0.00	0.00	0.00	0.00	0.00	4,785,936.17
Donativos y Aportaciones	-1,273,454.41	0.00	0.00	0.00	0.00	0.00	-1,273,454.41
No Especificados	292,721.92	0.00	0.00	0.00	0.00	0.00	292,721.92
Por Enajenación de Bienes Muebles e Inmuebles Municipales	0.00	0.00	0.00	0.00	0.00	0.00	0.00
ACCESORIOS DE LOS APROVECHAMIENTOS	0.00	0.00	0.00	0.00	0.00	0.00	0.00
Gastos de Ejecución de los Aprovechamientos	0.00	0.00	0.00	0.00	0.00	0.00	0.00
OTROS APROVECHAMIENTOS	0.00	0.00	0.00	0.00	0.00	0.00	0.00
Otros Aprovechamientos	0.00	0.00	0.00	0.00	0.00	0.00	0.00
APROVECHAMIENTOS DE TIPO CORRIENTE	3,805,203.68	0.00	0.00	0.00	0.00	0.00	3,805,203.68
PARTICIPACIONES	0.00	0.00	69,627,712.10	0.00	0.00	0.00	69,627,712.10
Fondo General de Participaciones	0.00	0.00	44,327,419.21	0.00	0.00	0.00	44,327,419.21
Fondo de Fiscalización	0.00	0.00	1,737,802.45	0.00	0.00	0.00	1,737,802.45
Fondo de Fomento Municipal	0.00	0.00	17,777,085.28	0.00	0.00	0.00	17,777,085.28
Impuesto Sobre Tenencia y Uso de Vehículos	0.00	0.00	23.35	0.00	0.00	0.00	23.35
Impuesto Especial Sobre Productos y Servicios	0.00	0.00	970,927.30	0.00	0.00	0.00	970,927.30
Impuesto Especial Sobre Productos y Servicios. Por Venta de Gasolina y Diésel	0.00	0.00	2,266,640.89	0.00	0.00	0.00	2,266,640.89
Impuesto Sobre Automóviles Nuevos	0.00	0.00	984,898.22	0.00	0.00	0.00	984,898.22
Fondo de Compensación ISAN	0.00	0.00	109,801.40	0.00	0.00	0.00	109,801.40
Fondo Estatal	0.00	0.00	1,166,318.00	0.00	0.00	0.00	1,166,318.00
Fondo de Impuesto Sobre la Renta	0.00	0.00	286,796.00	0.00	0.00	0.00	286,796.00
APORTACIONES	0.00	33,220,374.00	0.00	0.00	0.00	7,995,421.00	41,215,795.00
Fondo de Aportaciones Para el Fortalecimiento de los Municipios	0.00	33,220,374.00	0.00	0.00	0.00	0.00	33,220,374.00
Fondo de Aportaciones Para la Infraestructura Social Municipal	0.00	0.00	0.00	0.00	0.00	7,995,421.00	7,995,421.00
CONVENIOS	9,684,095.95	0.00	0.00	0.00	0.00	0.00	9,684,095.95
Convenios	9,684,095.95	0.00	0.00	0.00	0.00	0.00	9,684,095.95
PARTICIPACIONES Y APORTACIONES	9,684,095.95	33,220,374.00	69,627,712.10	0.00	0.00	7,995,421.00	120,527,603.05
OTROS INGRESOS Y BENEFICIOS	0.00	0.00	0.00	0.00	0.00	0.00	0.00
Otros Ingresos	0.00	0.00	0.00	0.00	0.00	0.00	0.00
OTROS INGRESOS Y BENEFICIOS	0.00	0.00	0.00	0.00	0.00	0.00	0.00
SUMA TOTAL DE LOS INGRESOS	45,254,082.58	33,225,075.44	69,877,163.35	0.00	22.18	7,997,415.17	156,353,758.72

DURANGO, DGO. NOVIEMBRE 15 DEL 2018

TESORERO
 C.P. FELIPE DE JESÚS PEREDA AGUILAR



MUNICIPIO DE DURANGO
ESTADO DE ACTIVIDADES (INGRESOS)
MES: OCTUBRE 2018
CONSOLIDADO

GOBIERNO CIUDADANO
DURANGO

	TESORERIA	FORT. RAMO 33	PART. FED. 2018	FORTASEG 2018	INFR. R33 2017	INFR. R33 2018	CONSOLIDADO
OTROS PRODUCTOS QUE GENERAN INGRESOS CORRIENTES	0.00	0.00	0.00	0.00	0.00	0.00	0.00
Otros Productos que Generan Ingresos Corrientes	0.00	0.00	0.00	0.00	0.00	0.00	0.00
PRODUCTOS NO COMPRENDIDOS EN LA LEY DE INGRESOS DE EJ. ANT.	0.00	0.00	0.00	0.00	0.00	0.00	0.00
Productos No Comprendidos en la Ley de Ingresos de Ej. Ant.	0.00	0.00	0.00	0.00	0.00	0.00	0.00
PRODUCTOS DE TIPO CORRIENTE	1,151,290.77	4,701.44	249,451.25	0.00	22.18	1,094.17	1,407,459.81
APROVECHAMIENTOS	3,805,203.68	0.00	0.00	0.00	0.00	0.00	3,805,203.68
Multas Municipales	4,785,936.17	0.00	0.00	0.00	0.00	0.00	4,785,936.17
Donativos y Aportaciones	-1,273,454.41	0.00	0.00	0.00	0.00	0.00	-1,273,454.41
No Especificados	292,721.92	0.00	0.00	0.00	0.00	0.00	292,721.92
Por Enajenación de Bienes Muebles e Inmuebles Municipales	0.00	0.00	0.00	0.00	0.00	0.00	0.00
ACCESORIOS DE LOS APROVECHAMIENTOS	0.00	0.00	0.00	0.00	0.00	0.00	0.00
Gastos de Ejecución de los Aprovechamientos	0.00	0.00	0.00	0.00	0.00	0.00	0.00
OTROS APROVECHAMIENTOS	0.00	0.00	0.00	0.00	0.00	0.00	0.00
Otros Aprovechamientos	0.00	0.00	0.00	0.00	0.00	0.00	0.00
APROVECHAMIENTOS DE TIPO CORRIENTE	3,805,203.68	0.00	0.00	0.00	0.00	0.00	3,805,203.68
PARTICIPACIONES	0.00	0.00	69,627,712.10	0.00	0.00	0.00	69,627,712.10
Fondo General de Participaciones	0.00	0.00	44,327,419.21	0.00	0.00	0.00	44,327,419.21
Fondo de Fiscalización	0.00	0.00	1,737,802.45	0.00	0.00	0.00	1,737,802.45
Fondo de Fomento Municipal	0.00	0.00	17,777,085.28	0.00	0.00	0.00	17,777,085.28
Impuesto Sobre Tenencia y Uso de Vehículos	0.00	0.00	23.35	0.00	0.00	0.00	23.35
Impuesto Especial Sobre Productos y Servicios	0.00	0.00	970,927.30	0.00	0.00	0.00	970,927.30
Impuesto Especial Sobre Productos y Servicios, Por Venta de Gasolina y Diésel	0.00	0.00	2,266,640.89	0.00	0.00	0.00	2,266,640.89
Impuesto Sobre Automóviles Nuevos	0.00	0.00	984,898.22	0.00	0.00	0.00	984,898.22
Fondo de Compensación ISAN	0.00	0.00	109,801.40	0.00	0.00	0.00	109,801.40
Fondo Estatal	0.00	0.00	1,166,318.00	0.00	0.00	0.00	1,166,318.00
Fondo de Impuesto Sobre la Renta	0.00	0.00	286,796.00	0.00	0.00	0.00	286,796.00
APORTACIONES	0.00	33,220,374.00	0.00	0.00	0.00	7,995,421.00	41,215,795.00
Fondo de Aportaciones Para el Fortalecimiento de los Municipios	0.00	33,220,374.00	0.00	0.00	0.00	0.00	33,220,374.00
Fondo de Aportaciones Para la Infraestructura Social Municipal	0.00	0.00	0.00	0.00	0.00	7,995,421.00	7,995,421.00
CONVENIOS	9,684,095.95	0.00	0.00	0.00	0.00	0.00	9,684,095.95
Convenios	9,684,095.95	0.00	0.00	0.00	0.00	0.00	9,684,095.95
PARTICIPACIONES Y APORTACIONES	9,684,095.95	33,220,374.00	69,627,712.10	0.00	0.00	7,995,421.00	120,527,603.05
OTROS INGRESOS Y BENEFICIOS	0.00	0.00	0.00	0.00	0.00	0.00	0.00
Otros Ingresos	0.00	0.00	0.00	0.00	0.00	0.00	0.00
OTROS INGRESOS Y BENEFICIOS	0.00	0.00	0.00	0.00	0.00	0.00	0.00
SUMA TOTAL DE LOS INGRESOS	45,254,082.58	33,225,075.04	69,677,163.35	0.00	22.18	7,997,415.17	156,353,758.72

DURANGO, DGO. NOVIEMBRE 15 DEL 2018

TESORERO
C.P. FELIPE DE JESÚS PEREDA AGUILAR



**MUNICIPIO DE DURANGO
ESTADO DE ACTIVIDADES (GASTOS)
MES: OCTUBRE 2018
CONSOLIDADO**

**GOBIERNO CIUDADANO
DURANGO**

	TESORERIA	FORT. RAMO 33	PART. FED. 2018	FORTASEG 2018	INFR. R33 2017	INFR. R33 2018	CONSOLIDADO
GASTOS Y OTRAS PERDIDAS							
GASTOS DE FUNCIONAMIENTO							
REMUNERACIONES AL PERSONAL DE CARÁCTER PERMANENTE	952,809.17	9,650,494.01	20,785,347.69	0.00	0.00	0.00	31,388,650.87
Dietas	0.00	0.00	511,024.00	0.00	0.00	0.00	511,024.00
Sueldo Base al Personal Permanente	952,809.17	9,650,494.01	20,274,323.69	0.00	0.00	0.00	30,877,626.87
REMUNERACIONES AL PERSONAL DE CARACTER TRANSITORIO	2,594,804.56	599,895.00	5,598,807.00	0.00	0.00	0.00	8,793,506.56
Honorarios y Asimilables a Salarios	2,481,899.56	0.00	0.00	0.00	0.00	0.00	2,481,899.56
Sueldo Base al Personal Eventual	112,905.00	599,895.00	5,559,307.00	0.00	0.00	0.00	6,272,107.00
Rebucciones por Servicios de Carácter social	0.00	0.00	39,500.00	0.00	0.00	0.00	39,500.00
REMUNERACIONES ADICIONALES Y ESPECIALES	1,808,565.95	1,885,640.26	7,362,834.64	0.00	0.00	0.00	11,057,040.85
Prima Vacacional, Dominical y Gratificación de Fin de Año	381,964.74	70.76	75,723.32	0.00	0.00	0.00	458,758.82
Horas Extraordinarias	172,552.82	0.00	930,809.82	0.00	0.00	0.00	1,103,362.64
Compensaciones	1,254,048.39	1,885,569.50	6,355,301.50	0.00	0.00	0.00	9,494,919.39
SEGURIDAD SOCIAL	331,261.57	2,941,629.01	7,724,468.77	0.00	0.00	0.00	10,997,359.35
Aportaciones de Seguridad Social	173,333.17	1,427,849.53	3,865,475.28	0.00	0.00	0.00	5,466,657.98
Aportaciones al Sistema para el Retiro	157,928.40	1,513,779.48	3,858,993.49	0.00	0.00	0.00	5,530,701.37
Aportaciones para Seguros	0.00	0.00	0.00	0.00	0.00	0.00	0.00
OTRAS PRESTACIONES SOCIALES Y ECONOMICAS	656,691.68	3,333,383.50	5,172,764.48	0.00	0.00	0.00	9,162,839.66
Indemnizaciones	573,740.80	0.00	0.00	0.00	0.00	0.00	573,740.80
Prestaciones Contractuales	8,330.01	1,792,750.92	2,265,147.44	0.00	0.00	0.00	4,066,228.37
Apoyo a la Capacitación de los Servidores Públicos	0.00	0.00	6,000.00	0.00	0.00	0.00	6,000.00
Otras Prestaciones Sociales y Económicas	74,620.87	1,540,632.58	2,901,617.04	0.00	0.00	0.00	4,516,870.49
SERVICIOS PERSONALES	6,344,132.93	18,411,041.78	46,644,222.58	0.00	0.00	0.00	71,399,397.29
MATERIALES DE ADMINISTRACIÓN Y EMISIÓN DE DOCUMENTOS	789,279.75	26,417.24	0.00	19,050.00	0.00	0.00	834,746.99
Materiales, Útiles y Equipos Menores de Oficina	153,865.41	15,278.36	0.00	19,050.00	0.00	0.00	188,193.77
Materiales y Útiles de Impresión y Reproducción	0.00	0.00	0.00	0.00	0.00	0.00	0.00
Materiales, Útiles y Equipos Menores de Tecnología de Información y Com.	224,579.65	11,138.88	0.00	0.00	0.00	0.00	235,718.53
Material Impreso e Información Digital	95,920.00	0.00	0.00	0.00	0.00	0.00	95,920.00
Material de Limpieza	313,377.34	0.00	0.00	0.00	0.00	0.00	313,377.34
Material y Útiles de Enseñanza	0.00	0.00	0.00	0.00	0.00	0.00	0.00
Materiales para el Registro e Identificación de Bienes y Personas	1,537.35	0.00	0.00	0.00	0.00	0.00	1,537.35
ALIMENTOS Y UTENSILIOS	1,166,324.48	0.00	0.00	0.00	0.00	0.00	1,166,324.48
Productos Alimenticios para Personas	1,164,549.68	0.00	0.00	0.00	0.00	0.00	1,164,549.68
Productos Alimenticios para Animales	0.00	0.00	0.00	0.00	0.00	0.00	0.00
Utensilios para el Servicio de Alimentación	1,774.80	0.00	0.00	0.00	0.00	0.00	1,774.80
MATERIALES Y ARTICULOS DE CONSTRUCCIÓN Y REPARACIÓN	728,975.03	0.00	0.00	0.00	0.00	0.00	728,975.03
Productos Minerales No Metálicos	158,786.92	0.00	0.00	0.00	0.00	0.00	158,786.92
Cementos y Productos de Concreto	99,868.65	0.00	0.00	0.00	0.00	0.00	99,868.65
Cal, Yeso y Productos de Yeso	62,130.91	0.00	0.00	0.00	0.00	0.00	62,130.91
Madera y Productos de Madera	7,031.76	0.00	0.00	0.00	0.00	0.00	7,031.76
Vidrio y Productos de Vidrio	0.00	0.00	0.00	0.00	0.00	0.00	0.00
Material Eléctrico y Electrónico	101,029.60	0.00	0.00	0.00	0.00	0.00	101,029.60
Artículos Metálicos para la Construcción	126,607.55	0.00	0.00	0.00	0.00	0.00	126,607.55
Otros Materiales y Artículos de Construcción y Reparación	173,519.64	0.00	0.00	0.00	0.00	0.00	173,519.64
PRODUCTOS QUIMICOS, FARMACEUTICOS Y DE LABORATORIO	260,571.39	0.00	0.00	0.00	0.00	0.00	260,571.39
Productos Químicos Básicos	80,530.00	0.00	0.00	0.00	0.00	0.00	80,530.00
Fertilizantes, Pesticidas y Otros Agroquímicos	11,819.62	0.00	0.00	0.00	0.00	0.00	11,819.62
Medicinas y Productos Farmacéuticos	43,929.64	0.00	0.00	0.00	0.00	0.00	43,929.64
Materiales, Accesorios y Suministros Médicos	57,354.47	0.00	0.00	0.00	0.00	0.00	57,354.47
Materiales y Accesorios de Laboratorio	0.00	0.00	0.00	0.00	0.00	0.00	0.00
Fibras Sintéticas, Hules, Plásticos y Derivados	66,937.66	0.00	0.00	0.00	0.00	0.00	66,937.66
Otros Productos Químicos	0.00	0.00	0.00	0.00	0.00	0.00	0.00
COMBUSTIBLES, LUBRICANTES Y ADITIVOS	5,497.59	71,943.52	7,185,491.02	0.00	0.00	0.00	7,262,932.13
Combustibles, Lubricantes y Aditivos	5,497.59	71,943.52	7,185,491.02	0.00	0.00	0.00	7,262,932.13
VESTUARIO, BLANCOS, PRENDAS DE PROTECCIÓN Y ARTÍCULO	3,236,376.78	0.00	0.00	0.00	0.00	0.00	3,236,376.78



Gobierno Municipal de Durango

MUNICIPIO DE DURANGO
ESTADO DE ACTIVIDADES (GASTOS)
MES: OCTUBRE 2018
CONSOLIDADO



	TESORERÍA	FORT. RAMO 33	PART. FED. 2018	FORTASEG 2018	INFR. R33 2017	INFR. R33 2018	CONSOLIDADO
Equipo Médico y de Laboratorio	0.00	0.00	0.00	0.00	0.00	0.00	0.00
MAQUINARIA, OTROS EQUIPOS Y HERRAMIENTAS	14,652.37	0.00	0.00	0.00	0.00	0.00	14,652.37
Equipos de Comunicación y Telecomunicación	1,902.40	0.00	0.00	0.00	0.00	0.00	1,902.40
Equipos de Generación Eléctrica, Aparatos y Accesorios Eléctricos	0.00	0.00	0.00	0.00	0.00	0.00	0.00
Otros Equipos	12,749.97	0.00	0.00	0.00	0.00	0.00	12,749.97
BIENES MUEBLES E INTANGIBLES MENORES	116,010.57	0.00	0.00	0.00	0.00	0.00	116,010.57
SUMA TOTAL DE EGRESOS	57,516,037.31	24,260,012.58	74,228,507.84	4,781,990.00	0.00	0.00	160,786,547.73

DURANGO, DGO., NOVIEMBRE 15 DEL 2018

TESORERO
C.P. FELIPE DE JESÚS PEREDA AGUILAR



Durango

MUNICIPIO DE DURANGO
ESTADO DE ACTIVIDADES (GASTOS)
MES: OCTUBRE 2018
CONSOLIDADO

GOBIERNO CIUDADANO
DURANGO

	TESORERIA	FORT. RAMO 33	PART. FED. 2018	FORTASEG 2018	INFR. R33 2017	INFR. R33 2018	CONSOLIDADO
Equipo Médico y de Laboratorio	0.00	0.00	0.00	0.00	0.00	0.00	0.00
MAQUINARIA, OTROS EQUIPOS Y HERRAMIENTAS	14,652.37	0.00	0.00	0.00	0.00	0.00	14,652.37
Equipos de Comunicación y Telecomunicación	1,902.40	0.00	0.00	0.00	0.00	0.00	1,902.40
Equipos de Generación Eléctrica, Aparatos y Accesorios Eléctricos	0.00	0.00	0.00	0.00	0.00	0.00	0.00
Otros Equipos	12,749.97	0.00	0.00	0.00	0.00	0.00	12,749.97
BIENES MUEBLES E INTANGIBLES MENORES	116,010.57	0.00	0.00	0.00	0.00	0.00	116,010.57
SUMA TOTAL DE EGRESOS	57,518,037.31	24,260,012.58	74,228,507.44	4,781,896.00	0.00	0.00	160,786,547.73

DURANGO, DGO., NOVIEMBRE 15 DEL 2018

TESORERO
C.P. FELIPE DE JESÚS PEREDA AGUILAR



MUNICIPIO DE DURANGO
DIRECCIÓN MUNICIPAL DE ADMINISTRACIÓN Y FINANZAS

ESTADO DE DEUDA PUBLICA AL 31 DE OCTUBRE DE 2018
(DEUDA A LARGO PLAZO)



DEUDA PÚBLICA AL 1o. DE SEPTIEMBRE DE 2018 **385,384,115.85**

BANOBRAS		329,807,699.28
CRÉDITO No. 7725	REESTRUCTURACIÓN	71,218,826.00
CRÉDITO No. 7726	REESTRUCTURACIÓN	36,348,114.79
CRÉDITO No. 8708	INVERSIONES PÚBLICAS PRODUCTIVAS	37,016,036.72
CRÉDITO No. 8752	INVERSIONES PÚBLICAS PRODUCTIVAS	51,698,693.00
CRÉDITO No. 8934	INVERSIONES PÚBLICAS PRODUCTIVAS	34,673,126.40
CRÉDITO No. 9676	INVERSIONES PÚBLICAS PRODUCTIVAS	37,623,689.80
CRÉDITO No. 11226	INVERSIONES PÚBLICAS PRODUCTIVAS	34,445,191.33
CRÉDITO No. 11870	INVERSIONES PÚBLICAS PRODUCTIVAS	26,784,021.24
BANORTE		55,576,416.57
CRÉDITO No. 7823	INVERSIONES PÚBLICAS PRODUCTIVAS	29,775,344.00
CRÉDITO No. 9030	INVERSIONES PÚBLICAS PRODUCTIVAS	25,801,072.57

(-) AMORTIZACIÓN DEUDA PÚBLICA EN EL PERIODO
DEL 1o. DE SEPTIEMBRE AL 31 DE OCTUBRE DE 2018 **3,680,532.57**

BANOBRAS		2,893,103.57
CRÉDITO No. 7725	REESTRUCTURACIÓN	701,767.12
CRÉDITO No. 7726	REESTRUCTURACIÓN	358,162.48
CRÉDITO No. 8708	INVERSIONES PÚBLICAS PRODUCTIVAS	365,008.07
CRÉDITO No. 8752	INVERSIONES PÚBLICAS PRODUCTIVAS	42,992.00
CRÉDITO No. 8934	INVERSIONES PÚBLICAS PRODUCTIVAS	518,457.60
CRÉDITO No. 9676	INVERSIONES PÚBLICAS PRODUCTIVAS	455,485.99
CRÉDITO No. 11226	INVERSIONES PÚBLICAS PRODUCTIVAS	268,245.64
CRÉDITO No. 11870	INVERSIONES PÚBLICAS PRODUCTIVAS	182,984.67
BANORTE		787,429.00
CRÉDITO No. 7823	INVERSIONES PÚBLICAS PRODUCTIVAS	561,796.00
CRÉDITO No. 9030	INVERSIONES PÚBLICAS PRODUCTIVAS	225,633.00

DEUDA PÚBLICA AL 31 DE OCTUBRE DE 2018 **381,703,583.28**

BANOBRAS		326,914,595.71
CRÉDITO No. 7725	REESTRUCTURACIÓN	70,517,058.88
CRÉDITO No. 7726	REESTRUCTURACIÓN	35,989,952.31
CRÉDITO No. 8708	INVERSIONES PÚBLICAS PRODUCTIVAS	36,651,028.65
CRÉDITO No. 8752	INVERSIONES PÚBLICAS PRODUCTIVAS	51,655,701.00



MUNICIPIO DE DURANGO
DIRECCIÓN MUNICIPAL DE ADMINISTRACIÓN Y FINANZAS



ESTADO DE DEUDA PUBLICA AL 31 DE OCTUBRE DE 2018
(DEUDA A LARGO PLAZO)

CRÉDITO No. 8934	INVERSIONES PÚBLICAS PRODUCTIVAS	34,154,668.80
CRÉDITO No. 9676	INVERSIONES PÚBLICAS PRODUCTIVAS	37,168,203.81
CRÉDITO No. 11226	INVERSIONES PÚBLICAS PRODUCTIVAS	34,176,945.69
CRÉDITO No. 11870	INVERSIONES PÚBLICAS PRODUCTIVAS	26,601,036.57
BANORTE		54,788,987.57
CRÉDITO No. 7823	INVERSIONES PÚBLICAS PRODUCTIVAS	29,213,548.00
CRÉDITO No. 9030	INVERSIONES PÚBLICAS PRODUCTIVAS	<u>25,575,439.57</u>

DURANGO, DGO. 15 DE NOVIEMBRE DE 2018



DIRECTOR MUNICIPAL DE ADMINISTRACIÓN Y FINANZAS
C.P. FELIPE DE JESÚS PEREDA AGUILAR



MUNICIPIO DE DURANGO
DIRECCIÓN MUNICIPAL DE ADMINISTRACIÓN Y FINANZAS



ESTADO DE DEUDA PUBLICA AL 31 DE OCTUBRE DE 2018
(DEUDA A LARGO PLAZO)

CRÉDITO No. 8934	INVERSIONES PÚBLICAS PRODUCTIVAS	34,154,668.80
CRÉDITO No. 9676	INVERSIONES PÚBLICAS PRODUCTIVAS	37,168,203.81
CRÉDITO No. 11226	INVERSIONES PÚBLICAS PRODUCTIVAS	34,176,945.69
CRÉDITO No. 11870	INVERSIONES PÚBLICAS PRODUCTIVAS	26,601,036.57
BANORTE		54,788,987.57
CRÉDITO No. 7823	INVERSIONES PÚBLICAS PRODUCTIVAS	29,213,548.00
CRÉDITO No. 9030	INVERSIONES PÚBLICAS PRODUCTIVAS	<u>25,575,439.57</u>

DURANGO, DGO. 15 DE NOVIEMBRE DE 2018



DIRECTOR MUNICIPAL DE ADMINISTRACIÓN Y FINANZAS
C.P. FELIPE DE JESÚS PEREDA AGUILAR



MUNICIPIO DE DURANGO
ESTADO ANALITICO DE LOS INGRESOS PRESUPUESTALES
Período Actual: OCT-2018

GOBIERNO CIUDADANO
DURANGO

	PRESUPUESTO ANUAL	PRESUPUESTO AL MES	RECAUDADO AL MES	POR RECAUDAR AL AÑO	POR RECAUDAR AL MES	% ANUAL DE AVANCE
IMPUESTOS SOBRE LOS INGRESOS	1,350,000.00	1,002,500.00	880,049.89	469,950.11	122,450.11	65.19
Sobre Diversiones y Espectáculos Públicos	1,350,000.00	1,002,500.00	880,049.89	469,950.11	122,450.11	65.19
IMPUESTOS SOBRE EL PATRIMONIO	293,605,000.00	250,167,044.75	258,431,868.01	35,173,131.99	-8,264,823.26	88.02
Impuesto del Ejercicio	231,857,000.00	210,948,368.55	216,746,575.70	15,110,424.30	-5,798,207.15	93.48
Impuesto de Ejercicios Anteriores	61,748,000.00	39,218,676.20	41,685,292.31	20,062,707.69	-2,466,616.11	67.51
IMPUESTO SOBRE LA PRODUCCIÓN, EL CONSUMO Y LAS TRANSACCIONES	131,529,000.00	113,706,491.88	95,335,818.84	36,193,181.16	18,370,673.04	72.48
Sobre Actividades Comerciales	2,379,000.00	2,009,500.00	2,130,342.27	248,657.73	-120,842.27	89.55
Sobre Traslado de Dominio de Bienes Inmuebles	129,150,000.00	111,696,991.88	93,205,476.57	35,944,523.43	18,491,515.31	72.17
ACCESORIOS DE IMPUESTOS	35,711,000.00	25,321,283.21	29,079,350.45	6,631,649.55	-3,758,067.24	81.43
Recargos Predial	30,560,000.00	21,286,499.10	25,997,394.32	4,562,605.68	-4,710,895.22	85.07
Gastos de Ejecución de Impuestos	5,151,000.00	4,034,784.11	3,081,956.13	2,069,043.87	952,827.98	59.83
IMPUESTOS	462,195,000.00	390,197,319.84	383,727,087.19	78,467,912.81	6,470,232.65	83.02
DERECHOS POR USO, GOCE, APROVECHAMIENTO O EXPLOTACIÓN DE BIENES DE DOMINIO	12,998,000.00	11,287,916.29	9,642,133.08	3,355,866.92	1,645,783.21	74.18
Sobre Vehículos	0.00	0.00	100.00	-100.00	-100.00	n/m
Por Establecimiento de Instalaciones de Mobiliario Urbano y Publicitario en	3,513,000.00	3,324,110.10	3,837,260.58	-324,260.58	-513,150.48	109.23
Por Estacionamiento de Vehículos en la Vía Pública en Aquellos Lugares Donde	8,530,000.00	7,152,803.69	5,677,815.00	2,852,185.00	1,474,988.69	66.56
Derecho de Uso de Suelos de Bienes Propiedad del Municipio	955,000.00	811,002.50	126,957.50	828,042.50	684,045.00	13.29
DERECHOS POR PRESTACIÓN DE SERVICIOS	145,401,000.00	132,412,444.37	133,901,016.63	11,499,983.37	-1,488,572.26	92.09
Por Servicio de Rastro	165,000.00	137,997.00	189,463.80	-24,463.80	-51,466.80	114.83
Por la Prestación de Servicios de Panteones Municipales	5,000,000.00	4,131,153.43	4,931,154.81	68,845.19	-800,001.38	98.62
Por Construcciones Reconstrucciones Reparaciones y Demoliciones	13,655,000.00	12,483,405.68	12,172,262.13	1,482,737.87	311,143.55	89.14
Sobre Fraccionamientos	1,686,000.00	1,288,023.20	3,415,759.69	-1,729,759.69	-2,127,736.49	202.60
Por Cooperación para Obras Públicas	887,000.00	739,166.70	2,792,088.77	-1,905,088.77	-2,052,922.07	314.78
Por Servicios de Limpia y Recolección de Desechos Industriales y Comerciales	2,902,000.00	2,418,333.30	3,097,333.63	-195,333.63	-679,000.33	106.73
Expedición de Licencias de Bebidas Alcohólicas	9,243,000.00	7,985,833.30	1,675,806.94	7,567,193.06	6,310,026.36	18.13
Refrendo de Licencias de Bebidas Alcohólicas	25,561,000.00	24,281,000.00	28,777,923.42	-3,216,923.42	-4,496,923.42	112.59
Movimientos de Patentes de Bebidas Alcohólicas	3,420,000.00	2,570,000.00	1,474,980.00	1,945,020.00	1,095,020.00	43.13
Expedición de Otras Licencias y Refrendos	4,839,000.00	4,530,000.00	9,216,916.04	-4,377,916.04	-4,686,916.04	190.47
Por Apertura de Negocios en Horas Extraordinarias	805,000.00	0.00	616,783.44	188,216.56	-616,783.44	76.62
Por Revisión, Inspección y Servicios	638,907.46	255,149.08	0.00	638,907.46	255,149.08	0.00
Por Servicios Catastrales	13,972,000.00	12,724,012.34	14,382,925.91	-410,925.91	-1,658,913.57	102.94
Por Servicios de Certificaciones Legalizaciones y Expedición de Copias Certi	7,307,092.54	5,878,743.26	6,813,953.70	493,138.84	-935,210.44	93.25
Por Servicio Público de Iluminación	50,000,000.00	49,946,338.14	40,127,299.07	9,872,700.93	9,819,039.07	80.25
Por Servicios Municipales de Salud	5,320,000.00	3,043,288.94	4,216,365.28	1,103,634.72	-1,173,076.34	79.25
ACCESORIOS DE DERECHOS	218,000.00	196,896.81	1,713,132.40	-1,495,132.40	-1,516,235.59	785.84
Recargos	54,000.00	50,195.27	1,641,768.20	-1,587,768.20	-1,591,572.93	3,040.31
Gastos de Ejecución de Derechos	164,000.00	146,701.54	71,364.20	92,635.80	75,337.34	43.51



MUNICIPIO DE DURANGO
ESTADO ANALITICO DE LOS INGRESOS PRESUPUESTALES
Periodo Actual: OCT-2018

GOBIERNO CIUDADANO
DURANGO

	PRESUPUESTO ANUAL	PRESUPUESTO AL MES	RECAUDADO AL MES	POR RECAUDAR AL AÑO	POR RECAUDAR AL MES	% ANUAL DE AVANCE
OTROS DERECHOS	217,000.00	166,837.61	33,882.99	183,117.01	132,954.62	15.61
Otros Derechos	217,000.00	166,837.61	33,882.99	183,117.01	132,954.62	15.61
DERECHOS	158,834,000.00	144,064,095.08	145,290,165.10	13,543,834.90	-1,226,070.02	91.47
PRODUCTOS DERIVADOS DEL USO Y APROVECHAMIENTO DE BIENES NO SUJETOS AL DO	12,274,000.00	10,986,312.78	13,994,555.51	-1,720,555.51	-3,008,242.73	114.02
Por Establecimiento y Empresas que Dependan del Municipio	7,061,000.00	6,370,905.70	9,833,886.29	-2,772,886.29	-3,462,980.59	139.27
Por Créditos a Favor del Municipio	3,000,000.00	2,591,064.28	4,148,603.48	-1,148,603.48	-1,557,539.20	138.29
Otros Productos que Generan Ingresos Corrientes	2,213,000.00	2,024,342.80	12,065.74	2,200,934.26	2,012,277.06	0.55
PRODUCTOS NO COMPRENDIDOS EN LA LEY DE INGRESOS DE EJ. ANT.	1,871,312.85	1,559,427.30	600.00	1,870,712.85	1,558,827.30	0.03
Productos No Comprendidos en la Ley de Ingresos de Ej. Ant.	1,871,312.85	1,559,427.30	600.00	1,870,712.85	1,558,827.30	0.03
PRODUCTOS DE TIPO CORRIENTE	14,145,312.85	12,545,740.08	13,995,155.51	150,157.34	-1,449,415.43	98.94
APROVECHAMIENTOS	67,977,000.00	59,974,009.37	47,127,639.92	20,849,360.08	12,846,369.45	69.33
Multas Municipales	62,000,000.00	54,552,397.96	43,502,479.60	18,497,520.40	11,049,918.36	70.17
Donativos y Aportaciones	58,000.00	25,551.90	149,021.70	-91,021.70	-123,469.80	256.93
No Especificados	5,789,000.00	5,266,059.51	3,267,568.69	2,521,431.31	1,998,490.82	56.44
Por Enajenación de Bienes Muebles e Inmuebles Municipales	130,000.00	130,000.00	208,569.93	-78,569.93	-78,569.93	160.44
ACCESORIOS DE APROVECHAMIENTOS	313,000.00	260,833.30	0.00	313,000.00	260,833.30	0.00
Recargos de los Aprovechamientos	313,000.00	260,833.30	0.00	313,000.00	260,833.30	0.00
APROVECHAMIENTOS DE TIPO CORRIENTE	68,290,000.00	60,234,842.67	47,127,639.92	21,162,360.08	13,107,202.75	69.01
PARTICIPACIONES	893,511,665.00	708,094,598.20	800,896,134.62	92,615,530.38	-92,801,536.42	89.63
Fondo General de Participaciones	548,763,046.00	435,819,700.03	451,642,171.39	97,120,874.61	-15,822,471.36	82.30
Fondo de Fiscalización	34,245,023.00	24,818,475.32	24,354,281.59	9,890,741.41	464,193.73	71.12
Fondo de Fomento Municipal	226,018,926.00	183,419,154.28	183,271,959.63	42,746,966.37	147,194.65	81.09
Impuesto Sobre Tenencia y Uso de Vehículos	11,093.00	10,811.46	779.92	10,313.08	10,031.54	7.03
Impuesto Especial Sobre Productos y Servicios	12,814,757.00	9,643,622.76	9,447,905.29	3,366,851.71	195,717.47	73.73
Impuesto Especial Sobre Productos y Servicios por Venta de Gasolina y Diesel	25,333,288.00	19,446,574.83	19,325,264.82	6,008,023.18	121,310.01	76.28
Impuesto Sobre Automóviles Nuevos	8,336,850.00	7,318,068.44	9,023,307.38	-686,457.38	-1,705,238.94	108.23
Fondo de Compensación ISAN	1,317,620.00	582,209.73	988,212.60	329,407.40	-406,002.87	75.00
Fondo Estatal	13,911,062.00	10,555,467.00	10,454,484.00	3,456,578.00	100,983.00	75.15
Fondo de ISR	20,426,000.00	16,480,514.35	83,387,768.00	-62,961,768.00	-66,907,253.65	408.24
Otros Apoyos Extraordinarios	2,334,000.00	0.00	9,000,000.00	-6,666,000.00	-9,000,000.00	385.60
APORTACIONES	478,697,144.42	397,667,779.65	404,162,529.00	74,534,615.42	-6,494,749.35	84.43
Fondo de Aportaciones para el Fortalecimiento de los Municipios	398,644,487.00	317,636,999.06	332,203,740.00	66,440,747.00	-14,566,740.94	83.33
Fondo de Aportaciones para la Infraestructura Social Municipal	79,954,212.00	79,954,212.00	71,958,789.00	7,995,423.00	7,995,423.00	90.00



MUNICIPIO DE DURANGO
ESTADO ANALITICO DE LOS INGRESOS PRESUPUESTALES
Periodo Actual: OCT-2018

Gobierno Ciudadano
DURANGO

	PRESUPUESTO ANUAL	PRESUPUESTO AL MES	RECAUDADO AL MES	POR RECAUDAR AL AÑO	POR RECAUDAR AL MES	% ANUAL DE AVANCE
Fondo para el Fortalecimiento de los Municipios de Ejercicios Anteriores	98,445.42	76,568.59	0.00	98,445.42	76,568.59	0.00
CONVENIOS	52,834,766.12	52,782,766.08	110,824,991.59	-57,990,225.47	-58,042,225.51	209.76
Convenios	52,834,766.12	52,782,766.08	110,824,991.59	-57,990,225.47	-58,042,225.51	209.76
PARTICIPACIONES Y APORTACIONES	1,425,043,575.54	1,158,545,143.93	1,315,883,655.21	109,159,920.33	-157,338,511.28	92.34
INGRESOS DERIVADOS DE FINANCIAMIENTO	50,000,000.00	50,000,000.00	50,000,000.00	0.00	0.00	0.00
Ingresos Derivados del Financiamiento	50,000,000.00	50,000,000.00	50,000,000.00	0.00	0.00	0.00
INGRESOS FINANCIEROS	50,000,000.00	50,000,000.00	50,000,000.00	0.00	0.00	0.00
SUMA TOTAL DE LOS INGRESOS	2,178,507,888.39	1,815,587,141.60	1,956,023,702.93	222,484,185.46	-140,436,561.33	89.79



MUNICIPIO DE DURANGO
ESTADO ANALÍTICO DEL EJERCICIO DEL PRESUPUESTO DE EGRESOS
 Período Actual: OCT-2018

Gobierno Ciudadano
DURANGO

	PRESUPUESTO ANUAL	PRESUPUESTO AL MES	EJERCIDO AL MES	POR EJERCER AL AÑO	POR EJERCER AL MES	% ANUAL DE AVANCE
REMUNERACIONES AL PERSONAL DE CARACTER PERMANENTE	353,152,257.38	295,743,748.65	319,167,046.18	33,985,211.20	-23,423,297.53	90.38
Dietas	6,377,579.52	5,314,649.70	4,959,628.00	1,417,951.52	355,021.70	77.77
Sueldos Base al Personal de Caracter Permanente	346,774,677.86	290,429,098.95	314,207,418.18	32,567,259.68	-23,778,319.23	90.61
REMUNERACIONES AL PERSONAL DE CARACTER TRANSITORIO	64,520,057.46	56,295,348.39	82,688,258.53	-18,168,201.07	-26,392,910.14	128.16
Honorarios Asimilables a Salarios	2,464,095.65	2,267,064.92	23,511,956.53	-21,047,860.88	-21,244,891.61	954.18
Sueldo Base al Personal Eventual	61,134,508.53	53,224,910.19	58,591,802.00	2,542,706.53	-5,366,891.81	95.84
Retribuciones por Servicios de Caracter Social	921,453.28	803,373.28	584,500.00	336,953.28	218,873.28	63.43
REMUNERACIONES ADICIONALES Y ESPECIALES	186,916,053.37	144,769,331.89	117,592,821.32	69,323,232.05	27,176,510.57	62.91
Prima Vacacional, Dominical y Gratificación de Fin de Año	79,870,917.95	55,295,680.85	7,348,366.10	72,522,551.85	47,947,314.75	9.20
Horas Extraordinarias	9,348,160.99	7,939,281.08	14,442,114.12	-5,093,953.13	-6,502,833.04	154.49
Compensaciones	97,696,974.43	81,534,369.96	95,802,341.10	1,894,633.33	-14,267,971.14	98.06
SEGURIDAD SOCIAL	101,431,199.03	85,573,343.29	83,276,074.30	18,155,124.73	2,297,268.99	82.10
Aportaciones de Seguridad Social	65,720,066.91	55,040,314.33	56,621,616.31	9,098,450.60	-1,581,301.98	86.16
Aportaciones al Sistema para el Retiro	31,382,216.24	26,212,004.63	26,608,747.35	4,773,468.89	-396,742.72	84.79
Aportaciones para Seguros	4,328,915.88	4,321,024.33	45,710.64	4,283,205.24	4,275,313.69	1.06
OTRAS PRESTACIONES SOCIALES Y ECONOMICAS	123,729,850.06	106,027,889.43	99,941,539.88	23,788,310.18	6,086,349.55	80.77
Indemnizaciones	4,000,000.00	3,842,094.82	9,917,825.34	-5,917,825.34	-6,075,730.52	247.95
Prestaciones Contractuales	49,502,220.65	42,127,596.19	44,198,818.72	5,303,401.93	-2,071,222.53	89.29
Apoyo a la Capacitación de los Servidores Públicos	2,500,000.00	2,083,333.30	33,500.12	2,466,499.88	2,049,833.18	1.34
Otras Prestaciones Sociales y Economicas	67,727,629.41	57,974,865.12	45,791,395.70	21,936,233.71	12,183,469.42	67.61
SERVICIOS PERSONALES	829,749,417.30	688,409,661.65	702,665,740.21	127,083,677.09	-14,256,078.56	84.68
MATERIALES DE ADMINISTRACIÓN, EMISIÓN DE DOCUMENTOS Y ARTÍCULO	10,805,451.41	9,023,075.59	6,046,914.33	4,758,537.08	2,976,161.26	55.96
Materiales, Útiles y Equipos Menores de Oficina	3,078,007.89	2,625,880.64	1,773,180.37	1,304,827.52	852,700.27	57.61
Materiales y Útiles de Impresión y Reproducción	1,473,000.00	1,127,597.41	12,273.09	1,460,726.91	1,115,324.32	0.83
Mats. Útiles y Equipos menores de Tecnología de Información y Comunicación	3,455,044.34	2,846,652.41	2,000,975.68	1,454,068.66	845,676.73	57.91
Material Impreso e Información Digital	527,485.00	440,728.03	582,671.16	-55,186.16	-141,943.13	110.46
Material de Limpieza	1,947,914.18	1,693,308.00	1,522,736.77	425,177.41	170,571.23	78.17
Material y Útiles de Enseñanza	285,000.00	253,363.60	36,854.83	248,145.17	216,508.77	12.93
Materiales para el Registro e Identificación de Bienes y Personas	39,000.00	35,545.50	118,222.43	-79,222.43	-82,676.93	303.13



MUNICIPIO DE DURANGO
ESTADO ANALÍTICO DEL EJERCICIO DEL PRESUPUESTO DE EGRESOS
 Período Actual: OCT-2018

GOBIERNO CIUDADANO
DURANGO

	PRESUPUESTO ANUAL	PRESUPUESTO AL MES	EJERCIDO AL MES	POR EJERCER AL AÑO	POR EJERCER AL MES	% ANUAL DE AVANCE
ALIMENTOS Y UTENSILIOS	15,366,440.46	12,949,002.71	12,642,068.16	2,724,372.30	306,934.55	82.27
Productos Alimenticios para Personas	10,284,940.46	8,542,350.51	9,359,267.39	925,673.07	-816,916.88	91.00
Productos Alimenticios para Animales	5,022,000.00	4,355,334.00	3,280,413.19	1,741,586.81	1,074,920.81	65.32
Utensilios para el Servicio de Alimentación	59,500.00	51,318.20	2,387.58	57,112.42	48,930.62	4.01
MATERIALES Y ARTICULOS DE CONSTRUCCIÓN Y REPARACIÓN	44,178,481.41	40,992,127.86	50,802,680.21	-6,624,198.80	-9,810,552.35	114.99
Productos Minerales No Metalicos	14,154,448.02	13,760,838.16	37,119,874.66	-22,965,426.64	-23,359,036.50	262.25
Cemento y Productos de Concreto	1,522,455.65	1,412,524.45	1,405,575.79	116,879.86	6,948.66	92.32
Cal, Yeso y Productos de Yeso	346,025.00	331,860.14	341,594.45	4,430.55	-9,734.31	98.72
Materiales y Productos de Madera	845,916.39	719,626.78	261,192.40	584,723.99	458,434.38	30.88
Vidrio y Productos de Vidrio	88,866.75	86,288.48	9,482.08	79,384.67	76,806.40	10.67
Material Electrico y electronico	11,284,267.02	11,120,726.77	6,569,254.69	4,715,012.33	4,551,472.08	58.22
Artículos Metálicos Para la Construcción	1,701,370.24	1,312,193.67	1,092,967.74	608,402.50	219,225.93	64.24
Materiales Complementarios	23,153.04	23,153.04	8,831.60	14,321.44	14,321.44	38.14
Otros materiales y Artículos de Construcción y Reparación	14,211,979.30	12,224,916.37	3,993,906.80	10,218,072.50	8,231,009.57	28.10
PRODUCTOS QUIMICOS, FARMACEUTICOS Y DE LABORATORIO	8,821,882.22	8,246,211.30	4,960,787.06	3,861,095.16	3,285,424.24	56.23
Productos Químicos Básicos	1,380,150.00	1,149,270.59	1,153,480.20	226,669.80	-4,209.61	83.58
Fertilizantes, Pesticidas y Otros Agroquimicos	715,000.00	632,000.00	941,782.91	-226,782.91	-309,782.91	131.72
Medicinas y Productos Farmacéuticos	4,524,791.93	4,457,557.07	1,722,951.51	2,801,840.42	2,734,605.56	38.08
Materiales, Accesorios y Suministros Médicos	1,835,345.99	1,683,982.39	613,353.48	1,221,992.51	1,070,628.91	33.42
Materiales y Accesorios de Laboratorio	50,000.00	50,000.00	5,286.53	44,713.47	44,713.47	10.57
Fibras Sintéticas, Hules, Plásticos y Derivados	301,994.30	261,234.55	523,077.41	-221,083.11	-261,842.86	173.21
Otros Productos Quimicos	14,600.00	12,166.70	855.02	13,744.98	11,311.68	5.86
COMBUSTIBLES, LUBRICANTES Y ADITIVOS	56,740,856.08	45,681,715.77	52,794,593.55	3,946,262.53	-7,112,877.78	93.05
Combustibles, Lubricantes y Aditivos	56,740,856.08	45,681,715.77	52,794,593.55	3,946,262.53	-7,112,877.78	93.05
VESTUARIO, BLANCOS, PRENDAS DE PROTECCIÓN Y ARTÍCULOS DEPOI	9,164,738.47	8,742,643.69	4,596,230.20	4,568,508.27	4,146,413.49	50.15
Vestuario y Uniformes	3,513,669.02	3,420,815.00	943,438.26	2,570,230.76	2,477,376.74	26.85
Prendas de Seguridad y Protección Personal	3,755,450.80	3,690,535.86	3,084,447.98	671,002.82	606,087.88	82.13
Artículos Deportivos	1,585,352.50	1,331,062.50	536,484.66	1,048,867.84	794,577.84	33.84
Productos Textiles	43,886.15	38,850.33	21,580.30	22,305.85	17,270.03	49.17
Blancos y Otros Productos Textiles	266,380.00	261,380.00	10,279.00	256,101.00	251,101.00	3.86
MATERIALES Y SUMINISTROS DE SEGURIDAD	10,000.00	9,090.90	469,059.40	-459,059.40	-459,968.50	4,690.59



MUNICIPIO DE DURANGO
ESTADO ANALÍTICO DEL EJERCICIO DEL PRESUPUESTO DE EGRESOS
 Período Actual: OCT-2018

GOBIERNO CIUDADANO
DURANGO

	PRESUPUESTO ANUAL	PRESUPUESTO AL MES	EJERCIDO AL MES	POR EJERCER AL AÑO	POR EJERCER AL MES	% ANUAL DE AVANCE
Materiales de Seguridad Pública	10,000.00	9,090.90	469,059.40	-459,059.40	-459,968.50	4,690.59
HERRAMIENTAS, REFACCIONES Y ACCESORIOS MENORES	8,188,566.76	7,044,669.37	5,132,030.65	3,056,536.11	1,912,638.72	62.67
Herramientas Menores	906,813.80	617,358.66	319,187.00	587,626.80	298,171.66	35.20
Refacciones y Accesorios Menores de Edificios	616,018.64	540,280.17	80,086.27	535,932.37	460,193.90	13.00
Refacciones y Accesorios Menores de Mobiliario y Equipo	300,209.34	262,493.66	15,939.01	284,270.33	246,554.65	5.31
Refacciones y Accesorios Menores de Equipo de Computo y Tecnologías de la I	389,209.18	339,749.97	241,105.28	148,103.90	98,644.69	61.95
Refacciones y Accesorios Menores de Equipo e Instrumental Médico y de Labor	165,000.00	137,500.00	2,702.40	162,297.60	134,797.60	1.64
Refacciones y Accesorios Menores de Eq. de Transporte	4,428,429.41	4,132,654.31	3,562,212.27	866,217.14	570,442.04	80.44
Refacciones y Accesorios Menores de Maquinaria y Otros Equipos	887,000.00	581,795.90	527,678.76	359,321.24	54,117.14	59.49
Refacciones y Accesorios Menores de Otros Bienes Muebles	495,886.39	432,836.70	383,119.66	112,766.73	49,717.04	77.26
MATERIALES Y SUMINISTROS	153,276,416.81	132,688,537.19	137,444,363.56	15,832,053.25	-4,755,826.37	89.67
SERVICIOS BÁSICOS	122,017,336.56	102,428,608.24	90,389,460.50	31,627,876.06	12,039,147.74	74.08
Energía Eléctrica	109,721,645.79	92,146,540.52	80,208,437.00	29,513,208.79	11,938,103.52	73.10
Gas	4,439,400.00	3,641,215.78	4,337,828.38	101,571.62	-696,612.60	97.71
Agua	3,143,378.81	2,696,363.10	2,446,652.02	696,726.79	249,711.08	77.84
Telefonía Tradicional	2,397,342.94	2,004,265.63	1,274,363.15	1,122,979.79	729,902.48	53.16
Telefonía Celular	528,545.04	442,410.42	484,970.32	43,574.72	-42,559.90	91.76
Servicios de Telecomunicaciones y Satélites	8,000.00	8,000.00	4,433.00	3,567.00	3,567.00	55.41
Servicios de Acceso a Internet y Procesamiento de Información	1,516,562.54	1,265,000.00	1,508,898.27	7,664.27	-243,898.27	99.49
Servicios Postales y Telegráficos	262,461.44	224,812.79	123,878.36	138,583.08	100,934.43	47.20
SERVICIOS DE ARRENDAMIENTO	120,356,872.76	99,677,205.23	76,740,390.27	43,616,482.49	22,936,814.96	63.76
Arrendamiento de Edificios	7,179,145.00	5,882,661.76	5,248,845.38	1,930,299.62	633,816.38	73.11
Arrendamiento de Mobiliario y Equipo de Admón, Educacional y Recreativo	15,651,653.76	13,749,259.86	5,852,277.58	9,799,376.18	7,896,982.28	37.39
Arrendamiento de Equipo de Transporte	39,131,840.00	31,753,828.64	30,593,901.64	8,537,938.36	1,159,927.00	78.18
Arrendamiento de Maquinaria, Otros Equipos y Herramientas	35,195,000.00	28,541,513.40	14,823,673.15	20,371,326.85	13,717,840.25	42.12
Arrendamiento de Activos Intangibles	8,677,149.00	7,230,957.50	9,896,491.74	-1,219,342.74	-2,665,534.24	114.05
Otros Arrendamientos	14,522,085.00	12,518,984.07	10,325,200.78	4,196,884.22	2,193,783.29	71.10
SERVICIOS PROFESIONALES, CIENTIFICOS, TECNICOS Y OTROS SERVIC	78,818,912.00	67,286,223.96	66,757,280.71	12,061,631.29	528,943.25	84.70
Servicios Legales de Contabilidad, Auditoría y Relacionados	3,330,000.00	2,776,670.00	4,650,053.99	-1,320,053.99	-1,873,383.99	139.64



MUNICIPIO DE DURANGO
ESTADO ANALÍTICO DEL EJERCICIO DEL PRESUPUESTO DE EGRESOS
 Período Actual: OCT-2018

GOBIERNO CIUDADANO
DURANGO

	PRESUPUESTO ANUAL	PRESUPUESTO AL MES	EJERCIDO AL MES	POR EJERCER AL AÑO	POR EJERCER AL MES	% ANUAL DE AVANCE
Servicios De Diseño, Arquitectura, Ingeniería Y Actividades Relacionadas	30,000.00	25,000.00	230,818.10	-200,818.10	-205,818.10	769.39
Servicios de Consultoría Administrativa, Procesos, Técnica y en Tecnologías de	17,111,900.00	14,374,801.67	28,183,457.02	-11,071,557.02	-13,808,655.35	164.70
Servicios de Capacitación	3,978,000.00	3,597,090.80	9,777,006.66	-5,799,006.66	-6,179,915.86	245.78
Servicios de Investigación y Desarrollo	150,000.00	125,000.00	316,220.34	-166,220.34	-191,220.34	210.81
Servicios de apoyo administrativo, traducción, fotocopiado e impresión	12,907,443.79	10,950,340.01	7,725,468.13	5,181,975.66	3,224,871.88	59.85
Servicios De Protección Y Seguridad	828,014.71	806,677.24	93,011.19	735,003.52	713,666.05	11.23
Servicios Profesionales Científicos y Técnicos Integrales	40,483,553.50	34,630,644.24	15,781,245.28	24,702,308.22	18,849,398.96	38.98
SERVICIOS FINANCIEROS, BANCARIOS Y COMERCIALES	13,739,922.61	12,090,121.72	20,987,613.54	-7,247,690.93	-8,897,491.82	152.75
Servicios Financieros y Bancarios	4,630,000.00	3,858,352.00	6,656,669.40	-2,026,669.40	-2,798,317.40	143.77
Servicios de Recaudación, Traslado y Custodia de Valores	1,800,000.00	1,540,000.00	1,688,205.88	111,794.12	-148,205.88	93.79
Seguros de Responsabilidad Patrimonial y Fianzas	11,000.00	10,000.00	0.00	11,000.00	10,000.00	0.00
Seguros de Bienes Patrimoniales	6,571,679.09	6,032,570.00	12,470,624.50	-5,898,945.41	-6,438,054.50	189.76
Fletes y Maniobras	727,243.52	649,199.72	172,113.76	555,129.76	477,085.96	23.67
SERVICIOS DE INSTALACIÓN, REPARACIÓN, MANTENIMIENTO Y CONSEJ	113,816,403.79	104,626,237.17	123,049,388.85	-9,232,985.06	-18,423,151.68	108.11
Conservación y Mantenimiento Menor de Inmuebles	11,291,061.34	9,988,271.01	8,659,465.40	2,631,595.94	1,328,805.61	76.69
Inst. Reparación y Mto. de Mob. y Equipo de Admón, Educacional y Recreativo	220,300.00	209,071.46	39,060.70	181,239.30	170,010.76	17.73
Inst'n, Reparación y Mto. de Equipo de Computo y Tecnología de la Informaci	886,189.00	796,562.84	1,066,793.73	-180,604.73	-270,230.89	120.38
Inst. Reparación y Mto. de Equipo e Instrumental Médico y de Laboratorio	100,000.00	100,000.00	17,641.76	82,358.24	82,358.24	17.64
Reparación y Mantenimiento de Equipo de Transporte	15,525,099.01	13,002,315.62	9,151,162.31	6,373,936.70	3,851,153.31	58.94
Instalación, Reparación y Mto. de Maquinaria, Otros Equipos y Herramientas	8,113,164.44	6,236,536.11	1,825,443.54	6,287,720.90	4,411,092.57	22.50
Servicio de Limpieza y Manejo de Dehechos	77,357,990.00	73,988,083.30	102,215,031.10	-24,857,041.10	-28,226,947.80	132.13
Servicios De Jardinería Y Fumigación	322,600.00	305,396.83	74,790.31	247,809.69	230,606.52	23.18
SERVICIOS DE COMUNICACIÓN SOCIAL Y PUBLICIDAD	31,562,400.00	26,940,235.32	24,175,297.73	7,387,102.27	2,764,937.59	76.60
Difusión por Radio, TV y Otros Medios de Mensajes s/Prog. y Activos Gubernar	26,602,984.00	22,364,903.46	20,090,927.74	6,512,056.26	2,273,975.72	75.52
Servicios de Creatividad, Preproducción, Producción de Publicidad Excepto In	60,000.00	50,000.00	35,900.00	24,100.00	14,100.00	59.83
Servicios de la Industria Filmica del Sonido y del Video	910,000.00	891,521.76	791,745.63	118,254.37	99,776.13	87.01
Servicio De Creación Y Difusión De Contenido Exclusivamente A Través De Inte	3,765,400.00	3,439,811.20	3,225,236.14	540,163.86	214,575.06	85.65
Otros Servicios de Información	224,016.00	193,998.90	31,488.22	192,527.78	162,510.68	14.06
SERVICIOS DE TRASLADO Y VIATICOS	8,422,500.76	7,207,508.77	1,523,588.63	6,898,912.13	5,683,920.14	18.09
Pasajes Aéreos	3,141,653.50	2,718,345.18	895,187.69	2,246,465.81	1,823,157.49	28.49
Pasajes Terrestres	892,740.00	773,327.15	89,493.03	803,246.97	683,834.12	10.02



MUNICIPIO DE DURANGO
ESTADO ANALÍTICO DEL EJERCICIO DEL PRESUPUESTO DE EGRESOS
 Período Actual: OCT-2018

GOBIERNO CIUDADANO
DURANGO

	PRESUPUESTO ANUAL	PRESUPUESTO AL MES	EJERCIDO AL MES	POR EJERCER AL AÑO	POR EJERCER AL MES	% ANUAL DE AVANCE
Viáticos en el País	3,630,607.26	3,053,466.84	522,719.76	3,107,887.50	2,530,747.08	14.40
Viáticos en el Extranjero	690,000.00	606,000.00	16,188.15	673,811.85	589,811.85	2.35
Otros Servicios De Traslado Y Hospedaje	67,500.00	56,369.60	0.00	67,500.00	56,369.60	0.00
SERVICIOS OFICIALES	26,046,684.99	22,516,695.08	15,283,455.83	10,763,229.16	7,233,239.25	58.68
Gastos de Ceremonial	600,000.00	511,674.00	25,060.00	574,940.00	486,614.00	4.18
Gastos de Orden Social y Cultural	21,361,729.30	18,503,135.85	12,998,604.25	8,363,125.05	5,504,531.60	60.85
Congresos y Convenciones	634,000.00	551,000.00	1,056,102.00	-422,102.00	-505,102.00	166.58
Exposiciones	300,000.00	260,000.00	0.00	300,000.00	260,000.00	0.00
Gastos de Representación	3,150,955.69	2,690,885.23	1,203,689.58	1,947,266.11	1,487,195.65	38.20
OTROS SERVICIOS GENERALES	20,475,835.66	17,455,512.76	18,966,834.66	1,509,001.00	-1,511,321.90	92.63
Servicios Funerarios y de Cementerios	200,000.00	200,000.00	50,224.00	149,776.00	149,776.00	25.11
Impuestos y Derechos	2,693,941.96	2,472,968.16	2,418,127.46	275,814.50	54,840.70	89.76
Penas, Multas, Accesorios y Actualizaciones	23,260.00	22,426.70	0.00	23,260.00	22,426.70	0.00
Otros Gastos por Responsabilidad	1,513,514.56	1,435,340.71	318,020.93	1,195,493.63	1,117,319.78	21.01
Otros Servicios Generales	16,045,119.14	13,324,777.19	16,180,462.27	-135,343.13	-2,855,685.08	100.84
SERVICIOS GENERALES	535,256,869.13	460,228,348.25	437,873,310.72	97,383,558.41	22,355,037.53	81.81
BIENES MUEBLES, INMUEBLES E INTANGIBLES	39,898,548.69	33,248,000.00	10,660,553.76	29,237,994.93	22,587,446.24	26.72
Bien Muebles, Inmuebles e Intangibles	39,898,548.69	33,248,000.00	10,660,553.76	29,237,994.93	22,587,446.24	26.72
BIENES MUEBLES, INMUEBLES E INTANGIBLES	39,898,548.69	33,248,000.00	10,660,553.76	29,237,994.93	22,587,446.24	26.72
INVERSIÓN PÚBLICA	188,439,516.78	153,923,043.92	186,308,085.12	2,131,431.66	-32,385,041.20	98.87
Inversión Pública	188,439,516.78	153,923,043.92	186,308,085.12	2,131,431.66	-32,385,041.20	98.87
INVERSIÓN PÚBLICA	188,439,516.78	153,923,043.92	186,308,085.12	2,131,431.66	-32,385,041.20	98.87
TRANSFERENCIAS OTORGADAS A ENTIDADES PARAESTATALES NO EMI	87,400,000.00	72,833,320.00	69,826,756.62	17,573,243.38	3,006,563.38	79.89
Transferencias Otorgadas a Entidades Paraestatales, no Empresariales y no Fi	87,400,000.00	72,833,320.00	69,826,756.62	17,573,243.38	3,006,563.38	79.89
SUBSIDIOS Y SUBVENCIONES	164,615,277.05	137,179,390.00	148,558,806.92	16,056,470.13	-11,379,416.92	90.25



MUNICIPIO DE DURANGO
ESTADO ANALÍTICO DEL EJERCICIO DEL PRESUPUESTO DE EGRESOS
 Período Actual: OCT-2018

GOBIERNO CIUDADANO
DURANGO

	PRESUPUESTO ANUAL	PRESUPUESTO AL MES	EJERCIDO AL MES	POR EJERCER AL AÑO	POR EJERCER AL MES	% ANUAL DE AVANCE
Otros Subsidios	164,615,277.05	137,179,390.00	148,558,806.92	16,056,470.13	-11,379,416.92	90.25
AYUDAS SOCIALES	63,760,062.81	53,133,310.00	39,073,096.08	24,686,966.73	14,060,213.92	61.28
Ayudas Sociales a Personas	15,293,391.46	12,744,490.00	7,606,932.50	7,686,458.96	5,137,557.50	49.74
Becas y Otras Ayudas para Programas de Capacitación	8,000,000.00	6,666,660.00	7,898,500.00	101,500.00	-1,231,840.00	98.73
Ayudas Sociales a Instituciones de Enseñanza	1,320,000.00	1,100,000.00	5,286,901.15	-3,966,901.15	-4,186,901.15	400.52
Ayudas Sociales a Instituciones Sin Fines de Lucro	7,702,400.00	6,418,660.00	5,477,000.00	2,225,400.00	941,660.00	71.11
Ayudas Por Desastres Naturales y Otros Siniestros	31,444,271.35	26,203,500.00	12,803,762.43	18,640,508.92	13,399,737.57	40.72
PENSIONES Y JUBILACIONES	1,100,000.00	916,660.00	834,951.90	265,048.10	81,708.10	75.90
Jubilaciones	1,100,000.00	916,660.00	834,951.90	265,048.10	81,708.10	75.90
TRANSFERENCIAS, ASIGNACIONES, SUBSIDIOS Y OTRAS AYUDAS	316,875,339.86	264,062,680.00	258,293,611.52	58,581,728.34	5,769,068.48	81.51
AMORTIZACIÓN DE LA DEUDA PÚBLICA	79,932,320.12	26,194,843.47	24,469,766.34	55,462,553.78	1,725,077.13	30.61
Amortización de la Deuda Pública	79,932,320.12	26,194,843.47	24,469,766.34	55,462,553.78	1,725,077.13	30.61
INTERESES DE LA DEUDA PÚBLICA	35,079,459.70	29,345,222.86	27,617,340.67	7,462,119.03	1,727,882.19	78.73
Intereses de la Deuda Interna con Instituciones de Credito	35,079,459.70	29,345,222.86	27,617,340.67	7,462,119.03	1,727,882.19	78.73
DEUDA PÚBLICA	115,011,779.82	55,540,066.33	52,087,107.01	62,924,672.81	3,452,959.32	45.29
TOTAL GASTOS	2,178,507,888.39	1,788,100,337.34	1,785,332,771.90	393,175,116.49	2,767,565.44	81.95



MUNICIPIO DE DURANGO
DIRECCION MUNICIPAL DE ADMINISTRACIÓN Y FINANZAS

Gobierno Ciudadano
DURANGO

INGRESOS Y EGRESOS DEL 1o. DE ENERO AL 31 DE OCTUBRE DE 2018

CTA	NOMBRE	ENERO	FEBRERO	MARZO	ABRIL	MAYO	JUNIO	JULIO	AGOSTO	SEPTIEMBRE	OCTUBRE	ACUMULADO
INGRESOS												
41110000	IMPUESTO SOBRE LOS INGRESOS	43,322.37	92,016.28	64,292.70	72,093.00	144,734.00	118,792.64	93,525.20	114,041.10	54,861.60	82,371.00	880,049.89
41110101	Sobre Diversiones y Espectáculos Públicos	43,322.37	92,016.28	64,292.70	72,093.00	144,734.00	118,792.64	93,525.20	114,041.10	54,861.60	82,371.00	880,049.89
41110102	Sobre Intervenciones	0.00	0.00	0.00	0.00	0.00	0.00	0.00	0.00	0.00	0.00	0.00
41120000	IMPUESTOS SOBRE EL PATRIMONIO	171,848,382.84	22,869,180.41	13,596,042.90	15,194,955.28	7,656,191.57	5,735,844.39	7,985,451.46	4,284,928.25	4,651,709.63	4,607,181.48	258,431,868.01
41120101	Impuesto del Ejercicio	161,762,284.27	17,736,065.87	9,753,534.27	11,234,869.98	4,491,172.27	2,624,079.19	2,988,527.83	1,958,957.26	2,165,442.82	2,031,642.14	216,746,575.70
41120102	Impuesto de Ejercicios Anteriores	10,086,118.37	5,133,094.54	3,844,508.63	3,960,085.30	3,165,019.30	3,111,765.20	4,996,923.83	2,325,970.99	2,486,266.81	2,575,539.34	41,685,292.31
41130000	IMPUESTO SOBRE LA PRODUCCION, EL CONSUMO Y LAS TRANSACCIONES	10,476,696.14	7,924,974.97	8,064,657.65	8,047,517.18	11,338,780.81	7,817,446.13	9,436,239.24	8,704,137.45	12,420,411.72	11,104,757.35	95,335,818.84
41130100	Sobre Actividades Comerciales	351,127.59	225,623.03	328,570.18	206,740.96	259,813.60	137,404.88	77,621.28	99,842.12	125,330.18	318,088.47	2,130,342.27
41130400	Sobre Traslado de Dominio de Bienes Inmuebles	10,125,768.55	7,699,151.94	7,738,087.69	7,840,776.22	9,358,617.21	7,680,041.25	9,358,617.99	8,604,295.33	12,295,081.54	10,786,688.88	93,205,476.57
41170000	ACCESORIOS DE IMPUESTOS	4,601,828.79	3,247,088.09	2,375,561.33	3,435,958.80	2,346,765.03	2,412,246.53	3,765,493.98	2,002,525.09	2,486,515.47	2,405,369.34	29,079,350.45
41170200	Recargos de Impuestos	4,096,707.37	2,844,014.22	2,224,791.65	3,226,360.19	2,372,476.31	2,219,610.81	3,253,526.23	1,626,999.29	2,053,847.78	2,064,358.55	25,982,690.40
41170400	Gastos de Ejecución de Impuestos	505,121.42	403,071.87	150,769.68	209,598.61	-25,711.28	192,635.72	511,967.75	375,525.80	418,026.30	340,950.26	3,081,958.13
41170600	Actualización de Impuestos	0.00	0.00	0.00	0.00	0.00	0.00	0.00	0.00	14,841.38	62.53	14,703.92
41100000	IMPUESTOS	166,970,429.94	34,133,257.75	24,102,554.78	26,750,524.28	21,486,471.41	16,064,329.69	21,280,709.88	15,105,831.89	19,613,488.42	16,199,679.17	383,727,087.19
41410000	DERECHOS POR USO, GOCE, APROVECHAMIENTO O EXPLOTACION DE BIENES DE DOM	1,160,957.30	1,245,834.08	942,701.77	985,583.57	1,808,574.04	934,240.73	610,440.35	724,079.81	836,872.47	392,848.96	9,642,133.08
41410100	Sobre Vehiculos	0.00	0.00	0.00	0.00	100.00	0.00	0.00	0.00	0.00	0.00	100.00
41410400	Por Establecimiento de Instalaciones de Mobiliario Urbano y Publicitario en Vía Pública	482,983.30	466,898.08	401,305.77	416,889.57	1,211,762.54	432,338.73	68,190.65	76,006.81	266,819.97	34,058.96	3,837,280.58
41410600	Por Estacionamiento de Vehiculos en la Vía Pública en aquellos Lugares Donde Existen	669,256.00	767,498.00	481,540.50	558,094.00	594,751.50	501,902.00	542,249.50	638,289.00	587,752.50	356,482.00	5,677,815.00
41410700	Derechos de Uso de Suelos de Bienes Propiedad del Municipio	28,718.00	11,440.00	59,855.50	10,800.00	1,960.00	0.00	0.00	9,784.00	2,300.00	2,300.00	126,957.50
41430000	DERECHOS POR PRESTACION DE SERVICIOS	17,466,307.95	12,995,541.90	13,619,116.70	20,405,244.97	12,214,856.40	9,845,587.26	11,328,691.68	11,135,476.48	12,988,500.74	11,900,892.55	133,901,016.63
41430100	Por Servicio de Rastro	18,145.00	15,173.50	15,407.90	19,292.00	19,826.10	19,324.50	19,224.60	20,251.50	19,938.00	23,282.70	189,463.80
41430200	Por la Prestación de Servicios en los Panteones Municipales	557,666.83	477,488.45	386,279.43	512,394.80	475,851.01	400,935.32	534,221.57	581,584.71	401,226.74	623,706.35	4,931,154.81
41430400	Por Construcciones Reconstrucciones Reparaciones y Demoliciones	2,498,381.52	1,633,088.82	868,668.77	892,405.92	1,208,894.08	1,078,619.83	992,956.78	1,210,031.70	856,316.51	934,898.20	12,172,262.13
41430500	Sobre Fraccionamientos	648,135.76	164,119.70	225,774.77	212,583.88	811,187.25	77,305.55	229,341.72	381,605.46	207,069.42	448,536.20	3,415,759.69
41430600	Por Cooperación para Obras Públicas	50,934.42	44,783.05	81,644.09	48,481.93	55,195.87	80,023.31	68,089.98	100,138.85	1,719,782.91	547,014.56	2,792,088.77
41430700	Por Servicios de Limpia y Recolección de Desechos Industriales y Comerciales	407,235.42	177,107.71	283,384.02	274,000.30	253,132.27	363,077.77	263,461.22	514,671.11	260,847.98	320,615.83	3,097,333.63
41431201	Expedición de Licencias de Bebidas Alcohólicas	21,956.14	59,805.00	495,327.00	2,268.40	721,093.38	23,062.30	559.50	-10,964.76	362,700.00	0.00	1,675,806.94
41431202	Refrendos de Licencias de Bebidas Alcohólicas	8,465,374.08	2,151,681.07	3,973,831.94	11,622,833.10	1,125,511.50	658,738.80	444,692.50	-94,257.37	150,157.80	279,380.00	28,777,923.42
41431203	Movimientos de Patentes de Bebidas Alcohólicas	0.00	0.00	0.00	0.00	0.00	447,330.00	308,280.00	499,720.00	80,600.00	141,050.00	1,474,980.00
41431204	Expedición de Otras Licencias y Refrendos	2,591,782.57	1,317,351.97	1,001,885.70	1,658,831.33	646,444.90	433,189.53	449,976.94	481,304.13	315,415.13	322,773.84	9,216,916.04
41431300	Por apertura de Negocios en Horas Extraordinarias	0.00	0.00	25,389.00	0.00	0.00	0.00	579,336.68	9,043.32	3,014.44	0.00	616,783.44
41431600	Servicios Catastrales	1,143,994.87	1,439,453.79	1,586,150.37	1,073,074.45	1,283,590.54	1,116,389.57	1,702,211.31	1,272,452.24	2,227,099.68	1,538,528.99	14,382,925.91
41431700	Por Servicios de Certificaciones, Legalizaciones y Expedición de Copias Certificadas	633,685.55	693,034.82	573,363.70	609,880.96	972,455.43	864,497.60	594,800.10	628,218.86	606,447.12	635,569.76	6,813,953.70
41431900	Por Servicio Público de Iluminación	0.00	4,392,925.25	3,659,216.05	3,018,508.42	4,192,953.25	3,911,238.61	4,785,986.25	5,188,048.90	5,352,483.28	5,647,961.06	40,127,299.07
41432100	Por Servicios Municipales de Salud	429,035.89	430,548.97	464,793.96	464,589.70	448,580.84	371,894.57	380,072.53	365,830.03	423,603.73	437,375.08	4,216,365.28
41440000	ACCESORIOS DE DERECHOS	13,135.49	154,076.35	267,076.20	93,708.66	449,993.75	207,384.21	207,863.95	116,726.93	82,897.38	120,271.50	1,713,132.40
41440100	Recargos de Derechos	9,380.65	150,824.66	256,813.21	89,729.29	435,124.48	189,353.98	193,236.75	111,012.35	79,457.96	116,854.89	1,841,768.20
41440200	Gastos de Ejecución de Derechos	3,774.84	3,251.69	10,262.99	3,977.37	14,889.27	8,030.25	14,627.20	5,714.58	3,439.40	3,416.61	71,364.20
41450000	OTROS DERECHOS	0.00	18,233.60	0.00	3,415.18	0.00	0.00	7,506.67	0.00	4,727.56	0.00	33,882.99
41450100	Otros Derechos	0.00	18,233.60	0.00	3,415.18	0.00	0.00	7,506.67	0.00	4,727.56	0.00	33,882.99
41400000	DERECHOS	18,640,400.74	14,414,685.93	14,826,894.67	21,467,950.38	14,473,424.19	10,887,212.20	12,154,592.65	11,976,283.22	13,912,999.13	12,413,613.01	145,290,165.10
41510000	PRODUCTOS DERIVADOS DEL USO Y APROVECHAMIENTO, DE BIENES NO SUJETOS AL	512,081.90	608,462.24	703,455.82	1,516,953.49	1,377,323.15	844,179.71	1,399,870.49	1,095,440.36	811,503.45	966,815.88	9,833,886.29
41510200	Por Establecimiento y Empresas que Dependen del Municipio	512,081.90	608,462.24	703,455.82	1,516,953.49	1,377,323.15	844,179.71	1,399,870.49	1,095,440.36	811,503.45	966,815.88	9,833,886.29
41530000	ACCESORIOS DE PRODUCTOS	284,023.25	255,447.18	122,396.34	190,587.30	135,656.14	902,557.01	620,372.74	831,971.18	584,768.41	440,843.93	4,148,803.48
41530300	Por Créditos a Favor del Municipio	284,023.25	255,447.18	122,396.34	190,587.30	135,656.14	902,557.01	620,372.74	831,971.18	584,768.41	440,843.93	4,148,803.48
41590000	OTROS PRODUCTOS QUE GENERAN INGRESOS CORRIENTES	18.00	24.00	0.00	0.00	2,880.00	0.00	8,457.74	138.00	548.00	0.00	12,065.74
41590100	Otros Productos que Generan Ingresos Corrientes	18.00	24.00	0.00	0.00	2,880.00	0.00	8,457.74	138.00	548.00	0.00	12,065.74
41590100	PRODUCTOS NO COMPRENDIDOS EN LA LEY DE INGRESOS DE EJERCICIOS ANT.	0.00	0.00	0.00	0.00	0.00	0.00	600.00	0.00	0.00	0.00	600.00
401590114	Productos no Comprendidos en la Ley de Ingresos de Ejercicios Anteriores	0.00	0.00	0.00	0.00	0.00	0.00	600.00	0.00	0.00	0.00	600.00
41500000	PRODUCTOS DE TIPO CORRIENTE	798,123.15	861,933.42	825,851.96	1,707,520.79	1,515,959.29	1,746,736.72	2,029,300.97	1,727,549.54	1,376,819.86	1,407,459.81	13,995,156.51



MUNICIPIO DE DURANGO
DIRECCION MUNICIPAL DE ADMINISTRACIÓN Y FINANZAS

GOBIERNO CIUDADANO
DURANGO

INGRESOS Y EGRESOS DEL 1o. DE ENERO AL 31 DE OCTUBRE DE 2018

CTA	NOMBRE	ENERO	FEBRERO	MARZO	ABRIL	MAYO	JUNIO	JULIO	AGOSTO	SEPTIEMBRE	OCTUBRE	ACUMULADO
41620000	APROVECHAMIENTOS	4,729,033.30	5,099,737.37	5,235,512.55	4,221,970.73	4,329,520.00	3,767,605.84	3,213,889.53	4,638,505.15	8,088,661.77	3,805,203.68	47,127,639.92
41620100	Multas Municipales	4,380,170.32	4,763,332.20	4,827,868.38	4,018,535.07	3,995,503.40	3,691,810.06	3,376,999.84	4,536,076.19	5,148,647.99	4,785,938.17	43,502,479.60
41620200	Donativos y Aportaciones	28,792.81	17,337.34	13,985.27	17,839.20	5,705.24	23,080.34	5,622.40	13,417.51	1,298,698.00	-1,273,454.41	149,021.70
41620800	No Especificados	342,070.17	319,067.83	335,603.92	185,598.48	249,079.43	52,915.44	-188,732.71	89,011.45	1,570,234.78	292,721.92	3,267,588.89
41620700	Por Enajenación de Bienes Muebles e Inmuebles Municipales	0.00	0.00	58,255.00	0.00	79,231.93	0.00	0.00	0.00	71,083.00	0.00	208,589.93
41630000	ACCESORIOS DE LOS APROVECHAMIENTOS	0.00	0.00	0.00	0.00	0.00	0.00	0.00	0.00	0.00	0.00	0.00
41630300	Gastos de Ejecución de los Aprovechamientos	0.00	0.00	0.00	0.00	0.00	0.00	0.00	0.00	0.00	0.00	0.00
41890000	OTROS APROVECHAMIENTOS	0.00	0.00	0.00	0.00	0.00	0.00	0.00	0.00	0.00	0.00	0.00
41890700	Otros Aprovechamientos	0.00	0.00	0.00	0.00	0.00	0.00	0.00	0.00	0.00	0.00	0.00
41600000	APROVECHAMIENTOS DE TIPO CORRIENTE	4,729,033.30	5,099,737.37	5,235,512.55	4,221,970.73	4,329,520.00	3,767,605.84	3,213,889.53	4,638,505.15	8,088,661.77	3,805,203.68	47,127,639.92
42110000	PARTICIPACIONES FEDERALES	0.00	70,972,856.45	86,853,194.97	71,992,755.46	93,758,715.98	86,135,410.14	102,706,837.05	121,168,482.00	88,680,170.47	69,827,712.10	791,898,134.62
42110101	Fondo General de Participaciones	0.00	42,645,880.85	55,126,632.81	45,986,348.48	47,854,882.30	54,712,191.36	46,331,489.48	61,979,329.81	52,897,897.49	44,327,419.21	451,842,171.39
42110102	Fondo de Fiscalización	0.00	3,540,358.54	1,737,802.45	1,737,802.45	6,035,149.37	1,737,802.45	1,610,004.30	4,479,757.13	1,737,802.45	1,737,802.45	24,354,281.59
42110103	Fondo de Fomento Municipal	0.00	17,391,261.53	23,799,867.28	18,513,526.95	19,983,944.56	23,588,826.18	16,243,048.82	24,127,988.76	21,866,430.49	17,777,085.28	183,271,959.63
42110104	Fondo Sobre Tenencia y Uso de Vehículos	0.00	151.76	254.89	78.74	105.44	0.00	84.17	0.00	81.57	23.35	779.92
42110105	Impuesto Especial Sobre Productos y Servicios	0.00	824,158.79	1,328,940.08	940,735.45	704,603.18	986,360.41	1,116,310.63	1,152,832.87	1,425,038.78	970,827.30	9,447,905.29
42110106	Impuesto Especial Sobre Productos y Servicios, Por Venta de Gasolina y Diésel	0.00	2,158,372.71	2,249,548.25	2,304,945.88	1,882,507.21	2,032,053.52	4,422,441.70	0.00	2,028,758.86	2,266,840.89	19,325,264.82
42110107	Impuesto Sobre Automóviles Nuevos	0.00	938,788.87	1,341,360.03	1,280,261.31	881,452.52	747,044.82	899,837.75	959,039.43	1,032,824.43	984,898.22	9,023,307.38
42110108	Fondo de Compensación ISAN	0.00	109,801.40	109,801.40	109,801.40	109,801.40	109,801.40	109,801.40	109,801.40	109,801.40	109,801.40	988,212.60
42110109	Fondo Estatal	0.00	1,159,255.00	1,159,255.00	1,159,255.00	1,159,255.00	1,159,255.00	1,159,255.00	1,166,318.00	1,166,318.00	1,166,318.00	10,454,484.00
42110110	Fondo de Impuesto Sobre la Renta	0.00	2,208,827.00	1,735.00	0.00	15,407,015.00	1,082,075.00	30,814,564.00	27,193,435.00	6,415,321.00	286,796.00	83,387,768.00
42120000	APORTACIONES	33,220,374.00	49,211,216.00	41,215,795.00	33,220,374.00	41,215,795.00	41,215,795.00	41,215,795.00	41,215,795.00	41,215,795.00	41,215,795.00	404,162,529.00
42120101	Fondo de Aportación Para El Fortalecimiento de los Municipios	33,220,374.00	33,220,374.00	33,220,374.00	33,220,374.00	33,220,374.00	33,220,374.00	33,220,374.00	33,220,374.00	33,220,374.00	33,220,374.00	332,203,740.00
42120102	Fondo de Aportación Para la Infraestructura Social Municipal	0.00	15,990,842.00	7,995,421.00	0.00	7,995,421.00	7,995,421.00	7,995,421.00	7,995,421.00	7,995,421.00	7,995,421.00	71,858,789.00
42130000	CONVENIOS	5,056,097.57	928,094.00	51,344,443.20	0.00	1,915,596.00	22,456,571.00	10,575,732.69	0.00	8,886,361.18	9,684,095.95	110,824,991.59
42130100	Otras Operaciones Extraordinarias	5,056,097.57	928,094.00	51,344,443.20	0.00	1,915,596.00	22,456,571.00	10,575,732.69	0.00	8,886,361.18	9,684,095.95	110,824,991.59
42100000	PARTICIPACIONES Y APORTACIONES	38,276,471.57	121,110,166.45	179,413,433.17	105,213,129.46	136,890,106.98	149,507,776.14	154,498,384.74	162,384,277.00	138,782,326.85	120,527,603.05	1,308,883,655.21
43490000	OTROS INGRESOS Y BENEFICIOS	9,000,000.00	0.00	0.00	0.00	0.00	0.00	0.00	0.00	0.00	0.00	9,000,000.00
43490100	Otros Ingresos	9,000,000.00	0.00	0.00	0.00	0.00	0.00	0.00	0.00	0.00	0.00	9,000,000.00
43400000	OTROS INGRESOS Y BENEFICIOS	9,000,000.00	0.00	0.00	0.00	0.00	0.00	0.00	0.00	0.00	0.00	9,000,000.00
40000000	SUMA TOTAL DE LOS INGRESOS	258,412,458.70	175,619,780.92	224,406,247.13	159,381,095.60	178,695,381.87	182,393,680.59	193,176,767.77	195,832,246.80	181,752,304.83	156,353,756.72	1,906,023,702.93



MUNICIPIO DE DURANGO
DIRECCION MUNICIPAL DE ADMINISTRACIÓN Y FINANZAS



INGRESOS Y EGRESOS DEL 1o. DE ENERO AL 31 DE OCTUBRE DE 2018

CTA	NOMBRE	ENERO	FEBRERO	MARZO	ABRIL	MAYO	JUNIO	JULIO	AGOSTO	SEPTIEMBRE	OCTUBRE	ACUMULADO
51261000	Combustibles, Lubrificantes y Aditivos	972,943.81	2,349,248.20	2,904,854.63	4,735,683.25	6,411,940.95	4,934,422.15	4,857,205.85	9,310,058.49	9,055,304.09	7,262,932.13	52,794,593.55
51270000	VESTUARIO, BLANCOS, PRENDAS DE PROTECCIÓN Y ARTICULOS DEPORTIVOS	85,460.98	11,892.71	449,804.30	32,524.61	88,761.95	224,459.97	191,144.41	70,451.98	225,352.51	3,236,376.78	4,596,230.20
51271000	Vestuario y Uniformes	82,505.97	0.00	375,882.13	27,976.70	25,868.00	138,369.60	9,396.00	17,435.72	21,950.16	244,023.98	943,438.26
51272000	Prendas de Seguridad y Protección Personal	2,955.01	11,892.71	0.00	0.00	6,957.92	8,518.47	49,447.80	16,353.73	19,575.12	2,971,049.22	3,084,447.88
51273000	Artículos Deportivos	0.00	0.00	73,922.17	3,967.20	30,152.04	78,684.08	132,060.72	35,978.32	181,740.13	0.00	536,484.66
51274000	Productos Textiles	0.00	0.00	0.00	580.71	109.99	879.82	239.89	684.21	2,087.10	18,998.58	21,580.30
51275000	Blancos y Otros Productos Textiles	0.00	0.00	0.00	0.00	5,974.00	0.00	0.00	0.00	0.00	4,305.00	10,279.00
51280000	MATERIALES Y SUMINISTROS DE SEGURIDAD	0.00	0.00	0.00	0.00	0.00	469,059.40	0.00	0.00	0.00	0.00	469,059.40
51282000	Materiales de Seguridad Pública	0.00	0.00	0.00	0.00	0.00	469,059.40	0.00	0.00	0.00	0.00	469,059.40
51283000	Prendas de Protección para Seguridad Pública y Nacional	0.00	0.00	0.00	0.00	0.00	0.00	0.00	0.00	0.00	0.00	0.00
51290000	HERRAMIENTAS, REFACCIONES Y ACCESORIOS MENORES	36,188.11	75,950.72	148,928.34	151,003.00	722,292.10	1,139,132.68	234,771.89	1,129,368.54	770,137.10	724,238.17	5,132,030.65
51291000	Herramientas Menores	14,251.51	16,768.50	18,994.88	0.00	86,221.48	4,512.01	18,320.84	74,757.57	49,381.48	37,980.73	319,187.00
51292000	Refacciones y Accesorios Menores de Edificios	13,143.49	6,003.74	3,068.21	1,035.00	12,432.57	5,401.23	10,935.57	6,546.75	9,907.02	11,612.69	80,086.27
51293000	Refacciones y Accesorios Menores de Mobiliario y Equipo	0.00	4,715.68	5,560.11	1,018.99	1,069.00	0.00	261.00	610.48	2,088.00	585.77	15,939.01
51294000	Refacciones y Accesorios Menores de Equipo de computo y Tecnologías de la Información	6,092.71	7,241.49	14,031.61	0.00	15,384.15	16,674.80	6,048.21	30,070.46	134,865.28	10,896.58	241,105.28
51295000	Refacciones y Accesorios Menores de Instrumental Médico y de Laboratorio	2,572.40	0.00	0.00	130.00	0.00	0.00	0.00	0.00	0.00	0.00	2,702.40
51296000	Refacciones y Accesorios Menores de Equipo de Transporte	0.00	0.00	33,740.36	114,813.01	538,462.94	814,034.89	184,622.89	830,104.59	430,550.04	515,883.55	3,562,212.27
51298000	Refacciones y Accesorios Menores de Maquinaria y Otros Equipos	0.00	19,635.30	0.00	33,772.00	26,131.64	148,261.79	13,208.83	33,159.53	137,643.95	115,865.72	527,678.78
51299000	Refacciones y Accesorios Menores de Otros Bienes Muebles	128.00	21,588.01	75,533.17	234.00	42,560.32	50,247.96	1,374.55	154,139.18	5,701.32	31,613.15	383,118.68
51290000	MATERIALES Y SUMINISTROS	6,607,500.94	4,158,472.79	12,681,378.74	35,247,493.47	11,622,830.24	12,831,641.59	7,916,770.21	15,509,265.21	16,254,845.40	14,214,164.97	137,444,383.58
51310000	SERVICIOS BASICOS	4,210,636.01	8,080,957.29	9,803,540.10	7,530,266.21	11,585,760.09	9,654,226.13	9,586,815.42	8,438,585.91	10,952,847.05	10,547,826.29	90,389,460.50
51311000	Energía eléctrica	4,179,226.00	7,547,469.00	9,125,828.00	6,455,590.00	8,667,470.00	7,828,043.00	8,211,854.00	8,242,208.00	9,289,636.00	10,661,113.00	80,208,437.00
51312000	Gas	0.00	316,485.47	260,819.14	658,157.95	805,582.89	509,474.35	321,088.43	-387,558.48	1,018,453.21	635,313.40	4,337,828.38
51313000	Agua	0.00	0.00	0.00	0.00	1,788,034.52	0.00	848,617.50	-312,088.00	-312,088.00	0.00	2,446,652.02
51314000	Telefonía Tradicional	0.00	0.00	228,853.35	90,106.16	77,917.87	625,093.93	143,300.83	168,969.28	358,542.59	-418,220.84	1,274,383.15
51315000	Telefonía Celular	0.00	37,794.81	48,479.77	48,303.18	78,287.81	36,618.66	42,339.60	69,366.48	79,384.23	44,396.00	484,970.32
51316000	Servicios de Telecomunicaciones y Satélites	0.00	0.00	0.00	0.00	2,608.00	598.00	628.00	0.00	0.00	599.00	4,433.00
51317000	Servicios de Acceso de Internet, Redes y Procesamiento de Información	31,127.21	176,684.97	139,537.51	70,064.81	51,209.87	652,238.21	218,988.06	28,547.01	518,920.02	-378,415.40	1,508,898.27
51318000	Servicios Postales y Telegráficos	282.80	2,513.04	222.33	8,044.11	104,651.33	2,160.98	0.00	2,982.84	0.00	3,041.13	123,878.36
51320000	SERVICIOS DE ARRENDAMIENTO	823,263.60	4,143,090.68	9,511,713.06	7,598,446.90	13,044,787.37	9,938,325.29	4,712,477.91	5,685,505.75	13,175,821.41	8,108,958.30	76,740,390.27
51321000	Arrendamiento de Edificios	21,085.80	183,913.40	637,261.58	728,693.84	1,241,453.48	1,118,114.86	816,800.13	746,666.47	47,788.65	-300,730.43	5,248,845.38
51322000	Arrendamiento de Mobiliario y Equipo de Administración, Educativo y Recreativo	582,320.00	582,320.00	583,712.89	602,082.17	570,488.96	585,373.74	583,480.00	587,534.12	584,887.71	580,000.00	5,852,277.58
51324000	Arrendamiento de Equipo de Transporte	186,992.00	2,378,841.66	2,716,383.88	3,296,380.30	2,944,225.96	2,879,831.30	2,430,523.96	2,673,320.44	8,378,540.63	2,809,262.61	30,593,901.64
51325000	Arrendamiento de Maquinaria, Otros Equipos y Herramientas	0.00	191,999.89	4,310,619.18	1,234,696.32	1,116,548.14	3,935,964.37	268,780.05	584,988.60	2,357,073.80	845,002.02	14,823,673.15
51327000	Arrendamiento de Activos Intangibles	0.00	723,095.73	723,095.73	723,095.73	2,506,343.19	0.00	15,000.00	0.00	1,446,191.46	3,759,869.80	9,886,481.74
51328000	Arrendamiento Financiero	0.00	0.00	0.00	40,368.26	147,053.20	147,053.20	0.00	0.00	0.00	0.00	334,472.66
51329000	Otros Arrendamientos	32,888.00	73,120.00	530,620.02	975,132.48	4,516,698.45	1,172,187.82	600,094.67	1,112,895.12	361,241.36	613,754.20	9,990,728.12
51330000	SERVICIOS PROFESIONALES, CIENTÍFICOS Y TÉCNICOS Y OTROS SERVICIOS	879,316.15	1,341,619.54	10,919,386.07	6,742,671.40	7,884,638.70	2,142,375.32	1,472,274.43	16,139,160.01	8,556,744.81	8,879,094.28	66,757,280.71
51331000	Servicios de Legales, Contabilidad, Auditoría y Relacionados	0.00	74,230.72	3,519,191.12	53,398.25	200,900.21	333,086.35	121,887.55	82,830.32	189,080.50	75,448.97	4,650,053.99
51332000	Servicios de Diseño, Arquitectura, Ingeniería y Actividades Relacionadas	0.00	10,943.40	5,471.70	94,463.40	10,943.40	10,943.40	10,943.40	10,943.40	10,943.40	65,222.80	230,816.10
51333000	Servicios de Consultoría Administrativa, Procesos, Técnica y en Tecnologías de la Información	551,579.18	480,427.00	751,700.85	3,831,020.18	171,124.34	630,142.42	151,935.40	14,618,063.11	4,610,528.95	2,378,937.81	28,183,457.02
51334000	Servicios de Capacitación	176,624.00	0.00	23,548.00	753,268.58	4,034,420.00	36,047.00	584,151.99	208,858.80	311,298.49	3,848,794.00	9,777,006.88
51335000	Servicios de Investigación Científica y Desarrollo	0.00	0.00	0.00	23,200.00	28,871.70	71,018.08	23,200.00	23,200.00	46,400.00	100,532.56	316,220.34
51336000	Servicios de Apoyo Administrativo, Traducción, Fotocopiado e Impresión	32,292.97	183,520.82	1,789,961.50	1,402,315.24	1,228,669.97	698,032.61	338,991.75	788,475.39	758,434.34	506,573.54	7,725,488.13
51337000	Servicios de Protección y Seguridad	0.00	20,137.60	20,137.60	22,272.00	22,272.00	0.00	4,799.00	0.00	1,618.20	1,774.78	93,011.19
51339000	Servicios Profesionales, Científicos y Técnicos Integrales	116,820.00	582,380.00	4,809,375.50	582,733.77	2,187,437.08	385,107.46	238,365.34	2,408,791.19	2,628,444.93	1,905,810.01	15,781,245.28
51340000	SERVICIOS FINANCIEROS, BANCARIOS Y COMERCIALES	460,740.39	1,351,782.95	207,021.46	186,344.17	1,253,284.19	12,771,497.50	445,085.06	251,917.87	131,922.59	3,928,037.36	20,987,613.54
51341000	Servicios Financieros y Bancarios	460,740.39	1,338,158.40	207,021.46	186,344.17	1,82,737.00	164,815.56	210,792.88	147,856.92	131,922.59	3,848,280.03	8,656,669.40
51343000	Servicios de Recaudación, Traslado y Custodia de Valores	0.00	0.00	0.00	0.00	1,090,527.19	0.00	234,292.18	103,838.62	0.00	259,547.89	1,888,205.88
51345000	Seguros de Bienes Patrimoniales	0.00	15,624.55	0.00	0.00	0.00	12,454,999.95	0.00	0.00	0.00	0.00	12,470,624.50
51347000	Fletes y Maniobras	0.00	0.00	0.00	0.00	0.00	151,681.99	0.00	222.33	0.00	20,209.44	172,113.76
51350000	SERVICIOS DE INSTALACIÓN, REPARACIÓN, MANTENIMIENTO Y CONSERVACIÓN	31,109.26	14,113,513.85	11,203,791.82	12,902,980.19	17,196,807.05	11,438,984.23	10,431,988.78	17,901,887.78	14,977,380.95	12,850,964.94	123,049,388.65
51351000	Conservación y Mantenimiento Menor de Inmuebles	5,599.02	396,601.77	1,228,822.88	1,867,278.14	1,407,244.47	1,550,864.26	408,535.39	643,157.17	1,134,903.19	216,461.11	8,659,485.40
51352000	Inst. Reparación y Mto. de Mob. y Equipo de Admón. Educativo y Recreativo	0.00	0.00	0.00	0.00	0.00	4,468.00	9,106.00	14,384.00	6,267.66	4,836.74	39,060.70



MUNICIPIO DE DURANGO
 DIRECCION MUNICIPAL DE ADMINISTRACION Y FINANZAS
 INGRESOS Y EGRESOS DEL 1o. DE ENERO AL 31 DE OCTUBRE DE 2018



CTA	NOMBRE	ENERO	FEBRERO	MARZO	ABRIL	MAYO	JUNIO	JULIO	AGOSTO	SEPTIEMBRE	OCTUBRE	ACUMULADO
51353000	Reparación y Mantenimiento de Equipo de Computo y Tecnologías de la Información	12,691.24	0.00	31,875.50	348,534.00	460,504.00	81,188.99	0.00	68,000.00	68,000.00	0.00	1,068,793.73
51354000	Reparación y Mantenimiento de Equipo e Instrumental Médico y de Laboratorio	0.00	17,641.78	0.00	0.00	0.00	0.00	0.00	0.00	0.00	0.00	17,641.78
51355000	Reparación y Mantenimiento de Equipo de Transporte	12,153.00	57,309.39	480,631.44	1,435,812.05	2,124,300.51	783,565.58	381,781.08	1,048,478.53	1,015,885.81	1,833,445.14	9,151,102.31
51357000	Instalación, Reparación y Mnto. De Maquinaria, Otros Equipos y Herramientas	0.00	3,809.00	8,785.58	641,752.08	152,558.15	118,120.27	188,235.83	106,884.38	352,402.04	154,896.25	1,825,443.54
51358000	Servicios de Limpieza y Manejo de Resechos	686.00	13,630,379.93	8,445,057.64	8,811,605.94	13,035,080.28	8,878,625.15	9,449,430.48	15,931,493.70	12,398,896.28	10,633,995.70	102,215,031.10
51359000	Servicios de Jardinería y Fumigación	0.00	7,772.00	8,618.80	0.00	17,119.84	0.00	8,880.00	3,490.00	1,425.87	7,330.00	74,790.31
51360000	SERVICIOS DE COMUNICACIÓN SOCIAL Y PUBLICIDAD	3,805,057.27	1,465,273.32	7,299,017.18	59,264.00	2,239.62	80,678.00	3,904,691.34	1,090,848.80	2,076,857.72	4,391,572.88	24,175,297.73
51361000	Difusión por Radio, Televisión y Otros Medios de Mensajes Sobre Programas y Actividades Gub.	2,875,267.28	1,465,273.32	6,084,448.81	17,864.00	2,239.62	0.00	2,707,985.71	1,079,670.80	2,049,977.72	3,828,192.68	20,090,827.74
51363000	Servicios de Creatividad, Preproducción, Producción de Publicidad Excepto Internet	0.00	1,300.00	0.00	0.00	0.00	0.00	0.00	0.00	0.00	34,800.00	35,900.00
51365000	Servicios de la Industria Fílmica del Sonido y del Video	223,880.00	0.00	0.00	40,800.00	0.00	80,678.00	95,131.63	11,176.00	0.00	340,280.00	791,745.63
51366000	Servicio de Creación y Difusión de Contenido a Traves de Internet	899,580.00	0.00	1,294,182.14	800.00	0.00	0.00	1,101,594.00	0.00	15,080.00	174,000.00	3,225,238.14
51369000	Otros Servicios de Información	4,999.99	0.00	388.23	0.00	0.00	0.00	0.00	0.00	11,800.00	14,500.00	31,488.22
51370000	SERVICIOS DE TRASLADO Y VIATICOS	20,023.58	77,859.42	298,552.41	198,089.39	124,394.63	136,245.25	174,423.01	121,328.89	237,785.23	136,876.82	1,523,588.63
51371000	Pasajes Aéreos	16,186.58	45,821.83	274,338.04	73,061.21	9,991.00	71,542.01	170,042.01	32,607.00	142,728.00	58,772.01	895,187.69
51372000	Pasajes Terrestres	123.00	492.47	310.21	10,645.18	8,227.00	1,156.00	0.00	26,815.50	23,091.00	18,832.89	89,493.03
51375000	Viáticos en el País	3,714.00	31,445.12	23,908.16	103,997.90	106,176.63	63,547.24	4,381.00	62,108.39	65,805.03	57,640.29	522,719.78
51378000	Viáticos en el Extranjero	0.00	0.00	0.00	8,385.12	0.00	0.00	0.00	0.00	0.00	7,803.03	18,188.15
51379000	Otros Servicios de Traslado y Hospedaje									6,171.20	-8,171.20	0.00
51380000	SERVICIOS OFICIALES	415,225.76	1,251,229.84	1,833,282.26	1,362,169.85	2,419,225.97	1,602,752.07	1,996,781.66	1,785,589.95	1,239,946.58	1,377,291.89	15,283,455.83
51381000	Gastos de Ceremonial	0.00	0.00	0.00	11,140.00	13,920.00	0.00	0.00	0.00	0.00	0.00	25,060.00
51382000	Gastos de Orden Social y Cultural	415,225.76	737,998.79	1,631,055.26	868,225.40	2,347,847.97	1,526,574.15	1,241,140.69	1,725,469.88	1,168,132.98	1,338,933.39	12,998,604.25
513183000	Congresos y Convenciones	0.00	0.00	0.00	348,000.00	0.00	12,102.00	696,000.00	0.00	0.00	0.00	1,056,102.00
51385000	Gastos de Representación	0.00	513,231.05	202,227.00	136,804.45	57,458.00	64,075.92	59,820.97	60,100.07	71,813.62	38,358.50	1,203,689.58
51390000	OTROS SERVICIOS GENERALES	1,116,599.49	857,833.73	9,319,180.44	1,238,117.13	1,589,139.31	830,504.09	801,183.00	979,854.10	1,357,133.79	877,309.58	16,988,834.68
51391000	Servicios Funerarios y de Cementarios	0.00	1,740.00	0.00	23,484.00	25,000.00	0.00	0.00	0.00	0.00	0.00	50,224.00
51392000	Impuestos y Derechos	292,818.77	307,135.53	252,988.16	213,285.25	282,101.89	202,858.32	189,168.79	218,106.50	218,849.66	230,817.22	2,418,127.46
51398000	Otros Gastos por Responsabilidades	0.00	3,755.00	50,000.00	13,080.00	142,502.58	22,526.35	2,000.00	0.00	54,157.00	30,000.00	318,020.93
51399000	Otros Servicios Generales	823,780.72	545,203.20	9,016,194.28	988,267.88	1,139,534.84	605,119.42	599,994.24	781,747.80	1,084,127.73	616,492.36	16,180,462.27
51300000	SERVICIOS GENERALES	11,781,971.51	32,683,160.62	60,395,484.80	37,816,349.24	55,100,256.93	48,595,587.88	33,525,660.61	54,392,856.66	52,708,250.13	50,895,932.14	437,873,310.72
52420000	TRANSFERENCIAS OTORGADAS A ENTIDADES PARAESTATALES	4,669,080.58	5,467,276.32	8,199,018.85	9,713,909.87	8,269,093.37	6,941,784.28	5,759,717.01	9,251,492.12	4,809,147.83	6,746,236.59	69,826,756.62
52421000	Transferencias Otorgadas a Entidades Paraestatales	4,669,080.58	5,467,276.32	8,199,018.85	9,713,909.87	8,269,093.37	6,941,784.28	5,759,717.01	9,251,492.12	4,809,147.83	6,746,236.59	69,826,756.62
52430000	SUBSIDIOS Y SUBVENCIONES	55,852,179.03	10,427,816.11	13,186,772.73	13,298,378.28	10,442,642.93	5,755,180.62	9,231,247.74	6,900,548.32	17,469,456.81	5,996,584.35	148,558,806.92
52439000	Otros subsidios	55,852,179.03	10,427,816.11	13,186,772.73	13,298,378.28	10,442,642.93	5,755,180.62	9,231,247.74	6,900,548.32	17,469,456.81	5,996,584.35	148,558,806.92
52440000	AYUDAS SOCIALES	481,500.00	590,840.00	7,135,040.20	1,416,931.70	1,927,829.00	4,756,197.53	2,004,043.83	6,008,885.84	7,053,549.89	5,898,298.09	39,073,096.08
52441000	Ayudas Sociales a Personas	481,500.00	590,840.00	1,263,380.20	-5,588.30	937,126.20	489,150.00	200,500.00	1,782,448.80	905,173.80	1,002,382.00	7,608,932.50
52442000	Becas y Otras Ayudas para Programas de Capacitación	0.00	0.00	4,048,500.00	0.00	-32,000.00	0.00	0.00	0.00	3,882,000.00	0.00	7,898,500.00
52443000	Ayudas Sociales a Instituciones de Enseñanza	0.00	0.00	81,000.00	0.00	140,842.80	159,097.15	458,000.00	319,500.00	168,000.00	3,955,861.20	5,286,901.15
52445000	Ayudas Sociales a Instituciones sin Fines de Lucro	0.00	0.00	301,500.00	1,422,500.00	740,500.00	885,500.00	485,000.00	723,500.00	544,500.00	594,000.00	5,477,000.00
52448000	Ayudas por Desastres Naturales y Otros Sinletras	0.00	0.00	1,430,680.00	0.00	141,560.00	3,463,450.38	882,543.83	5,203,417.04	1,555,878.29	148,254.89	12,803,782.43
52450000	PENSIONES Y JUBILACIONES	79,109.40	79,416.78	78,989.91	40,414.44	135,625.39	82,887.33	90,719.91	79,540.80	79,506.70	88,741.24	834,951.90
52452000	Jubilaciones	78,109.40	78,416.78	78,989.91	40,414.44	135,625.39	82,887.33	90,719.91	78,540.80	79,506.70	88,741.24	834,951.90
52000000	TRANSFERENCIAS, ASIGNACIONES, SUBSIDIOS Y OTRAS AYUDAS	81,061,869.01	16,565,349.21	26,599,821.89	24,467,634.29	20,775,190.69	17,536,049.78	17,085,728.49	24,240,447.08	29,411,861.03	18,529,860.27	258,293,611.52
54920000	INTERESES DE LA DEUDA PÚBLICA	0.00	3,257,126.94	2,738,881.41	3,140,828.26	3,174,016.23	3,036,072.03	2,939,950.50	3,230,672.13	3,103,145.20	2,996,647.97	27,617,340.67
54921000	Intereses de la Deuda Interna con Instituciones de Crédito	0.00	3,257,126.94	2,738,881.41	3,140,828.26	3,174,016.23	3,036,072.03	2,939,950.50	3,230,672.13	3,103,145.20	2,996,647.97	27,617,340.67
54900000	INTERESES COMISIONES Y OTROS GASTOS DE LA DEUDA PÚBLICA	0.00	3,257,126.94	2,738,881.41	3,140,828.26	3,174,016.23	3,036,072.03	2,939,950.50	3,230,672.13	3,103,145.20	2,996,647.97	27,617,340.67
55100000	ESTIMACIÓN, DEPRECIACIÓN, DETERIOR, AMORTIZACIÓN, PROVISIONES Y RESERVAS	19,800.00	5,617,665.37	2,823,618.71	2,816,468.70	2,985,579.03	2,840,439.78	2,876,998.46	2,875,419.17	2,891,479.60	2,634,534.52	28,182,023.32
55120000	Estimaciones de Activos no Circulantes	0.00	0.00	0.00	0.00	180,117.37	0.00	0.00	0.00	0.00	0.00	180,117.37
55130000	Depreciación de Bienes Inmuebles	0.00	1,545,288.08	772,633.04	772,633.04	772,633.04	772,633.04	772,633.04	772,633.04	772,633.04	772,633.04	7,726,330.40
55140000	Depreciación de Bienes Muebles	19,800.00	3,888,451.09	1,958,011.57	1,980,538.58	1,989,511.53	1,987,822.96	1,997,628.66	1,998,047.37	1,812,107.80	1,755,162.82	19,342,880.18
55150000	Deterioro de los Activos Biológicos	0.00	28,766.88	14,383.33	14,383.33	14,383.32	11,249.99	11,249.99	11,249.99	11,249.99	11,249.99	128,166.59
55160000	Amortización de Activos Intangibles	0.00	157,181.54	78,590.77	88,933.77	88,933.77	88,933.77	88,933.77	88,933.77	88,933.77	88,933.77	824,528.80
55000000	OTROS GASTOS Y PERDIDAS EXTRAORDINARIAS	19,800.00	5,617,665.37	2,823,618.71	2,816,468.70	2,985,579.03	2,840,439.78	2,876,998.46	2,875,419.17	2,891,479.60	2,634,534.52	28,182,023.32



MUNICIPIO DE DURANGO
DIRECCION MUNICIPAL DE ADMINISTRACIÓN Y FINANZAS

GOBIERNO CIUDADANO
DURANGO

INGRESOS Y EGRESOS DEL 1o. DE ENERO AL 31 DE OCTUBRE DE 2018

CTA	NOMBRE	ENERO	FEBRERO	MARZO	ABRIL	MAYO	JUNIO	JULIO	AGOSTO	SEPTIEMBRE	OCTUBRE	ACUMULADO
-----	--------	-------	---------	-------	-------	------	-------	-------	--------	------------	---------	-----------

57510000	MOBILIARIO Y EQUIPO DE ADMINISTRACIÓN	0.00	0.00	0.00	0.00	0.00	332,888.07	78,894.59	215,138.32	-3,043.29	101,358.20	725,213.89
57511000	Muebles de Oficina y Estantería	0.00	0.00	0.00	0.00	0.00	284,785.80	31,885.40	201,538.56	-8,861.58	94,317.00	605,843.20
57515000	Equipo de Cómputo y Tecnologías de la Información	0.00	0.00	0.00	0.00	0.00	9,111.80	24,886.99	6,338.38	2,869.87	0.00	43,007.04
57519000	Otros Mobiliarios y Equipos de Administración	0.00	0.00	0.00	0.00	0.00	38,990.47	22,122.20	7,261.38	1,148.40	7,041.20	76,563.65
57520000	MOBILIARIO EDUCACIONAL Y RECREATIVO	0.00	0.00	0.00	0.00	0.00	0.00	31,204.00	2,299.99	0.00	0.00	33,503.99
57521000	Equipos y Aparatos Audiovisuales	0.00	0.00	0.00	0.00	0.00	0.00	0.00	2,299.99	0.00	0.00	2,299.99
57523000	Cámaras Fotográficas y de Video	0.00	0.00	0.00	0.00	0.00	0.00	31,204.00	0.00	0.00	0.00	31,204.00
57530000	EQUIPO E INSTRUMENTAL MEDICO Y DE LABORATORIO	0.00	0.00	0.00	0.00	0.00	0.00	0.00	0.00	0.00	0.00	4,880.40
57531000	Equipo Médico y de Laboratorio	0.00	0.00	0.00	0.00	0.00	0.00	0.00	0.00	4,880.40	0.00	4,880.40
57560000	MAQUINARIA, OTROS EQUIPOS Y HERRAMIENTAS	0.00	0.00	0.00	0.00	0.00	503.44	3,134.99	18,800.10	9,918.00	14,652.37	47,008.90
57565000	Equipos de Comunicación y Telecomunicación	0.00	0.00	0.00	0.00	0.00	0.00	3,134.99	14,800.09	0.00	1,802.40	19,837.48
57568000	Equipos de Generación Eléctrica, Aparatos y Accesorios Eléctricos	0.00	0.00	0.00	0.00	0.00	503.44	0.00	2,800.01	9,918.00	0.00	13,221.45
57569000	Otros Equipos	0.00	0.00	0.00	0.00	0.00	0.00	0.00	1,200.00	0.00	12,749.97	13,949.97
57500000	BIENES MUEBLES E INTANGIBLES MENORES	0.00	0.00	0.00	0.00	0.00	333,371.51	113,233.58	236,236.41	6,874.71	118,010.57	610,587.18

50000000	SUMA TOTAL DE EGRESOS	143,012,614.52	127,417,115.40	177,094,836.61	175,862,521.04	163,526,790.38	157,432,348.93	141,280,695.23	171,620,179.48	174,668,467.48	160,766,547.73	1,592,886,977.18
----------	-----------------------	----------------	----------------	----------------	----------------	----------------	----------------	----------------	----------------	----------------	----------------	------------------



MUNICIPIO DE DURANGO
DIRECCIÓN MUNICIPAL DE ADMINISTRACIÓN Y FINANZAS
ESTADOS DE SITUACIÓN FINANCIERA 2018
CONSOLIDADO

GOBIERNO CIUDADANO
DURANGO

NOMBRE	ENERO	FEBRERO	MARZO	ABRIL	MAYO	JUNIO	JULIO	AGOSTO	SEPTIEMBRE	OCTUBRE
ACTIVO CIRCULANTE	246,067,659.30	290,227,186.66	330,782,090.16	306,384,336.66	244,092,755.60	252,964,391.25	276,671,125.26	267,791,969.99	263,913,630.15	306,606,870.52
EFFECTIVO Y EQUIVALENTE DE EFFECTIVO	202,491,877.32	242,508,692.24	216,806,171.87	223,441,126.82	155,901,332.84	139,407,254.20	178,877,694.51	167,150,151.51	170,827,451.74	241,256,514.77
EFFECTIVO	235,000.00	361,000.00	391,000.00	421,000.00	451,002.60	456,002.60	441,002.60	436,002.60	456,002.60	441,002.60
BANCOS TESORERÍA	187,991,874.20	233,739,356.34	208,078,813.26	214,569,115.76	147,015,196.06	130,414,125.14	169,813,013.91	158,164,722.13	161,580,575.99	227,673,976.97
DEPOSITOS EN FONDOS DE TERCEROS	14,265,003.12	8,406,335.90	8,336,358.41	8,451,013.06	8,435,134.18	8,537,126.46	6,423,678.00	6,549,426.78	8,590,873.15	13,243,535.20
EFFECTIVO O EQUIVALENTE DE EFFECTIVO A RECIBIR	43,307,134.57	46,724,199.98	111,911,458.80	78,987,110.51	83,299,719.68	109,341,702.75	95,846,124.08	95,808,132.70	88,047,554.83	82,053,596.46
INVERSIONES FINANCIERAS	15,699,574.01	15,762,734.51	79,695,429.03	61,696,737.19	70,699,928.72	82,240,855.39	67,748,202.83	83,281,854.54	75,886,742.12	50,006,838.04
CUENTAS POR COBRAR A CORTO PLAZO	119,353.47	119,353.47	119,353.47	119,353.47	0.00	0.00	0.00	0.00	0.00	0.00
DEUDORES DIVERSOS	24,445,069.37	27,741,549.34	28,994,925.19	14,047,915.18	9,602,937.35	24,020,492.20	24,884,057.26	9,511,370.65	9,509,671.14	9,230,430.81
PRESTAMOS OTORGADOS	3,043,137.72	3,100,562.64	3,101,750.91	3,123,104.67	3,096,853.59	3,080,355.16	3,213,863.99	2,814,907.51	2,851,241.57	2,816,327.61
OTROS DEUDORES DIVERSOS	0.00	0.00	0.00	0.00	0.00	0.00	0.00	0.00	0.00	0.00
DERECHOS A RECIBIR BIENES O SERVICIOS	289,047.61	998,274.88	2,076,459.91	3,956,300.35	4,891,703.10	4,215,434.30	4,347,306.69	5,033,684.78	5,240,823.58	5,294,559.29
ANTICIPO A CORTO PLAZO	289,047.61	998,274.88	2,076,459.91	3,956,300.35	4,891,703.10	4,215,434.30	4,347,306.69	5,033,684.78	5,240,823.58	5,294,559.29
OTROS DERECHOS A RECIBIR BIENES O SERVICIOS	0.00	0.00	0.00	0.00	0.00	0.00	0.00	0.00	0.00	0.00
ALMACENES	0.00	0.00	0.00	0.00	0.00	0.00	0.00	0.00	0.00	0.00
ALMACENES DE MATERIALES Y SUMINISTROS DE CONSUMO	0.00	0.00	0.00	0.00	0.00	0.00	0.00	0.00	0.00	0.00
OTROS ACTIVOS CIRCULANTES	0.00	0.00	0.00	0.00	0.00	0.00	0.00	0.00	0.00	0.00
ACTIVO NO CIRCULANTE	2,232,980,854.17	2,231,003,983.31	2,239,084,224.83	2,256,715,111.09	2,312,405,329.32	2,356,084,671.14	2,377,507,620.24	2,404,098,958.83	2,421,249,236.14	2,470,453,707.61
BIENES INMUEBLES	2,164,680,563.20	2,164,955,883.35	2,174,336,084.93	2,195,154,559.55	2,246,268,512.42	2,291,769,009.79	2,316,170,054.81	2,342,867,844.90	2,360,910,221.21	2,411,344,555.32
TERRENOS	1,740,916,308.65	1,741,702,203.65	1,741,702,203.65	1,741,702,203.65	1,741,702,203.65	1,741,702,203.65	1,741,702,203.65	1,741,702,203.65	1,741,702,203.65	1,778,953,268.34
VIVIENDA	0.00	0.00	0.00	0.00	0.00	0.00	0.00	0.00	0.00	0.00
EDIFICIOS NO RESIDENCIALES	231,919,192.28	226,304,057.51	225,505,905.13	224,707,752.75	223,909,600.37	223,111,447.99	222,313,295.61	221,515,143.23	220,716,990.85	220,091,824.66
INFRAESTRUCTURA	156,645,225.01	155,970,213.61	155,632,707.91	155,295,202.21	154,957,696.51	154,620,190.81	154,282,685.11	153,945,179.41	153,607,673.71	153,270,168.01
CONSTRUCCIONES EN PROCESO EN BIENES DE DOMINIO PÚBLICO	35,059,860.28	40,859,411.58	51,375,271.24	73,221,590.94	127,238,869.49	171,245,024.94	194,398,163.33	221,035,401.50	239,201,059.91	252,937,498.82
CONSTRUCCIONES EN PROCESO EN BIENES PROPIOS	0.00	0.00	0.00	0.00	0.00	0.00	0.00	0.00	0.00	0.00
ACCIONES DE FOMENTO	119,997.00	119,997.00	119,997.00	227,810.00	460,142.40	1,090,142.40	3,473,706.91	4,669,717.11	5,682,293.09	6,091,795.49
BIENES MUEBLES	65,574,968.90	83,518,818.13	82,328,868.39	81,237,833.35	80,837,812.04	59,840,169.88	56,061,822.42	58,078,276.83	57,312,888.35	56,207,834.33
MOBILIARIO Y EQUIPO DE ADMINISTRACION	10,687,916.95	10,571,582.68	10,419,468.00	10,391,807.58	10,291,535.42	10,108,720.68	9,829,699.63	9,749,105.21	9,591,102.40	9,509,999.67
MOBILIARIO Y EQUIPO EDUCACIONAL Y RECREATIVO	2,890,523.55	2,830,230.77	2,809,830.38	2,779,602.77	2,817,895.89	2,793,347.27	2,762,496.57	2,808,305.27	2,776,815.74	2,745,326.21
EQUIPO E INSTRUMENTAL MEDICO Y DE LABORATORIO	2,402,424.27	2,357,592.27	2,339,932.27	2,317,476.64	2,309,826.37	2,287,261.10	2,264,695.83	2,242,130.56	2,219,565.29	2,197,000.02
EQUIPO DE TRANSPORTE	21,468,819.38	20,327,920.01	19,603,829.46	18,853,448.24	18,422,243.26	17,819,449.49	16,997,268.19	17,370,426.41	16,886,897.99	16,236,305.40
EQUIPO DE DEFENSA Y SEGURIDAD	988,329.30	939,639.06	915,293.94	890,948.82	866,603.70	842,258.58	817,913.46	793,568.34	769,223.22	744,878.10
MAQUINARIA, OTROS EQUIPOS Y HERRAMIENTAS	26,699,788.34	26,063,453.29	25,824,497.62	25,604,715.91	25,544,257.33	25,415,132.66	25,026,778.65	24,763,240.94	24,729,033.60	24,443,424.81
ACTIVOS BIOLÓGICOS	457,166.71	428,400.05	414,016.72	399,633.39	385,250.07	374,000.08	362,750.09	351,500.10	340,250.11	329,000.12
ACTIVOS INTANGIBLES	2,745,302.47	2,529,281.83	2,421,271.51	2,322,918.19	3,499,204.86	4,675,491.53	3,275,943.22	3,151,034.90	3,026,126.58	2,901,218.16
SOFTWARE	2,745,302.47	2,529,281.83	2,421,271.51	2,322,918.19	3,499,204.86	4,675,491.53	3,275,943.22	3,151,034.90	3,026,126.58	2,901,218.16
LICENCIAS	0.00	0.00	0.00	0.00	0.00	0.00	0.00	0.00	0.00	0.00
TOTAL ACTIVO	2,479,068,713.67	2,521,231,150.19	2,569,876,315.01	2,585,099,550.77	2,556,498,084.92	2,609,049,062.43	2,693,678,745.53	2,671,898,925.82	2,685,165,066.29	2,779,060,378.33
PASIVO CIRCULANTE	77,679,039.63	80,636,069.93	83,048,576.45	102,744,994.41	80,732,906.87	106,667,010.87	103,701,584.33	85,324,669.48	101,452,709.03	154,735,004.79
CUENTAS POR PAGAR A CORTO PLAZO	47,746,719.51	60,589,011.28	64,946,334.75	86,407,428.40	66,173,462.80	93,889,268.62	92,829,251.62	84,582,634.82	92,516,829.14	147,835,819.58
SERVICIOS PERSONALES	2,125,027.35	1,863,824.30	3,370,819.12	4,579,692.36	6,573,129.28	180,618.02	4,549,306.99	6,367.54	2,007,119.12	0.00
PROVEEDORES	5,479,084.94	23,831,009.03	28,259,774.35	30,218,608.73	16,532,234.82	29,016,158.14	26,443,680.58	36,652,622.60	46,858,641.29	55,158,011.78
OTRAS DEUDAS POR PAGAR	13,505,257.71	17,466,778.81	18,989,361.75	31,246,054.21	28,608,536.93	45,811,958.56	45,290,953.79	29,336,647.52	30,250,540.30	22,005,364.50
CONTRATISTAS POR OBRAS PÚBLICAS	306,999.85	309,830.32	306,253.08	306,253.08	637,497.62	76,280.09	325,448.09	76,280.09	76,280.09	1,219,523.10
TRANSFERENCIAS OTORGADAS	0.00	0.00	0.00	0.00	0.00	0.00	0.00	0.00	0.00	0.00
RETENCIONES Y CONTRIBUCIONES POR PAGAR A CORTO PLAZO	12,947,016.32	17,067,569.82	13,970,126.45	20,006,818.02	13,772,064.17	18,515,185.81	16,166,597.07	18,365,975.07	13,201,305.34	19,117,009.00
DEVOLUCIONES DE CONTRIBUCIONES POR PAGAR A CORTO PLAZO	0.00	0.00	0.00	0.00	0.00	0.00	3,265.00	74,742.00	74,742.00	85,911.20
OTRAS CUENTAS POR PAGAR A CORTO PLAZO	13,383,333.34	50,000.00	50,000.00	50,000.00	50,000.00	50,000.00	50,000.00	50,000.00	50,000.00	50,050,000.00
FONDOS Y BIENES DE TERCEROS EN ADMINISTRACION Y/O EN GARANTIA A CORTO PLAZO	0.00	0.00	0.00	0.00	0.00	0.00	0.00	1,818,978.31	1,626,210.00	1,636,631.43
FONDOS DE FIDEICOMISOS, MANDATOS Y CONTRATOS ANALOGOS A CORTO PLAZO	0.00	0.00	0.00	0.00	0.00	0.00	0.00	1,618,978.31	1,626,210.00	1,636,631.43
PORCION A CORTO PLAZO DE LA DEUDA PÚBLICA A LARGO PLAZO	29,932,320.12	20,047,058.65	18,102,241.70	16,337,588.01	14,559,444.07	12,787,742.25	10,982,332.71	9,143,086.35	7,309,870.89	5,482,553.78



MUNICIPIO DE DURANGO
DIRECCIÓN MUNICIPAL DE ADMINISTRACIÓN Y FINANZAS
ESTADOS DE SITUACIÓN FINANCIERA 2018
CONSOLIDADO

GOBIERNO CIUDADANO
DURANGO

NOMBRE	ENERO	FEBRERO	MARZO	ABRIL	MAYO	JUNIO	JULIO	AGOSTO	SEPTIEMBRE	OCTUBRE
DEUDA PÚBLICA INTERNA	29,932,320.12	20,047,058.65	18,102,241.70	16,337,568.01	14,559,444.07	12,767,742.25	10,962,332.71	9,143,086.35	7,309,870.89	5,462,553.78
PASIVO NO CIRCULANTE	376,241,029.50	376,241,029.50	376,241,029.50	376,241,029.50	376,241,029.50	376,241,029.50	376,241,029.50	376,241,029.50	376,241,029.50	385,008,138.20
CUENTAS POR PAGAR A LARGO PLAZO	0.00	0.00	0.00	0.00	0.00	0.00	0.00	0.00	0.00	0.00
PROVEEDORES	0.00	0.00	0.00	0.00	0.00	0.00	0.00	0.00	0.00	0.00
CONTRATISTAS POR OBRAS PÚBLICAS	0.00	0.00	0.00	0.00	0.00	0.00	0.00	0.00	0.00	0.00
OTROS DOCUMENTOS POR PAGAR A LARGO PLAZO	0.00	0.00	0.00	0.00	0.00	0.00	0.00	0.00	0.00	8,785,108.70
OTROS DOCUMENTOS POR PAGAR A LARGO PLAZO (CONVENIOS)	0.00	0.00	0.00	0.00	0.00	0.00	0.00	0.00	0.00	8,765,108.70
DEUDA PÚBLICA A LARGO PLAZO	376,241,029.50	376,241,029.50	376,241,029.50	376,241,029.50	376,241,029.50	376,241,029.50	376,241,029.50	376,241,029.50	376,241,029.50	376,241,029.50
DEUDA PÚBLICA INTERNA	376,241,029.50	376,241,029.50	376,241,029.50	376,241,029.50	376,241,029.50	376,241,029.50	376,241,029.50	376,241,029.50	376,241,029.50	376,241,029.50
OTROS PASIVOS A LARGO PLAZO	0.00	0.00	0.00	0.00	0.00	0.00	0.00	0.00	0.00	0.00
TOTAL PASIVO	453,920,049.13	456,877,099.43	459,269,605.65	478,888,023.91	456,973,936.37	482,908,040.37	480,032,813.83	471,585,728.88	477,693,738.53	539,741,142.99
HACIENDA PÚBLICA / PATRIMONIO	2,025,148,844.54	2,084,354,050.78	2,110,588,709.04	2,088,113,628.86	2,099,524,148.55	2,126,141,022.06	2,176,348,131.70	2,200,323,188.84	2,207,471,327.76	2,239,319,235.34
HACIENDA PÚBLICA / PATRIMONIO CONTRIBUIDO	1,448,623,405.71	1,444,604,575.70	1,444,604,575.70	1,444,604,575.70	1,444,604,575.70	1,445,879,215.89	1,444,604,575.70	1,444,604,575.70	1,444,604,575.70	1,482,028,626.58
DONACIONES DE CAPITAL	1,448,623,405.71	1,444,604,575.70	1,444,604,575.70	1,444,604,575.70	1,444,604,575.70	1,445,879,215.89	1,444,604,575.70	1,444,604,575.70	1,444,604,575.70	1,482,028,626.58
ACTUALIZACIONES DEL LA HACIENDA PÚBLICA/PATRIMONIO	0.00	0.00	0.00	0.00	0.00	0.00	0.00	0.00	0.00	0.00
HACIENDA PÚBLICA / PATRIMONIO GENERADO	576,525,238.83	619,749,475.08	665,984,133.38	641,509,051.16	654,919,572.85	680,261,808.37	731,741,556.00	755,718,620.94	762,866,752.06	757,290,608.78
PATRIMONIO ACUMULADO	461,125,394.65	456,148,965.36	455,070,213.14	447,076,556.38	445,318,486.58	445,699,408.44	445,263,085.53	445,228,083.15	445,297,237.30	444,153,883.01
RESULTADO DEL EJERCICIO AHORRO / DESAHORRO	115,399,844.18	163,602,509.70	210,913,920.22	194,432,494.78	209,601,086.27	234,562,397.93	286,478,470.47	310,490,537.79	317,569,514.76	313,136,725.75
TOTAL PASIVO MÁS HACIENDA PÚBLICA/PATRIMONIO	2,479,068,713.67	2,521,231,150.19	2,569,878,315.01	2,565,009,650.77	2,556,498,084.92	2,609,049,062.43	2,656,378,745.53	2,671,888,925.62	2,685,165,066.29	2,779,060,378.33



MUNICIPIO DE DURANGO
DIRECCIÓN MUNICIPAL DE ADMINISTRACIÓN Y FINANZAS
ESTADOS DE SITUACIÓN FINANCIERA 2018
TESORERÍA



NOMBRE	ENERO	FEBRERO	MARZO	ABRIL	MAYO	JUNIO	JULIO	AGOSTO	SEPTIEMBRE	OCTUBRE
ACTIVO CIRCULANTE	200,602,803.36	222,974,349.89	187,301,987.06	190,077,281.78	189,296,445.61	152,348,386.33	76,311,783.47	80,197,386.01	35,502,630.88	48,250,590.98
EFFECTIVO Y EQUIVALENTE DE EFFECTIVO	157,048,145.30	176,940,281.81	123,033,986.60	137,354,524.44	100,854,614.37	103,864,529.59	47,004,487.43	85,765,181.60	30,678,444.77	43,585,111.32
EFFECTIVO	235,000.00	361,000.00	391,000.00	421,000.00	451,002.60	456,002.60	441,002.60	436,002.60	458,002.80	441,002.80
BANCOS TESORERÍA	142,548,142.18	168,172,945.91	119,013,857.40	138,930,905.40	104,343,868.26	111,837,599.34	58,934,039.69	102,913,116.98	52,183,545.43	64,081,633.98
DEPOSITOS EN FONDOS DE TERCEROS	14,265,003.12	8,408,335.90	3,629,309.20	2,619.04	-3,940,258.49	-8,429,072.35	-12,370,554.86	-17,583,937.98	-21,981,103.28	-20,917,525.28
EFFECTIVO O EQUIVALENTES DE EFFECTIVO A RECIBIR	43,265,610.45	45,037,793.40	62,191,560.57	48,766,456.99	83,550,128.14	44,268,402.44	24,959,989.35	-601,480.37	-416,837.67	-629,079.63
INVERSIONES FINANCIERAS	15,899,574.01	15,762,734.51	31,895,448.45	31,896,767.35	71,200,002.05	16,559,575.60	-3,188,685.37	-13,110,681.38	-13,053,768.92	-12,977,022.26
CUENTAS POR COBRAR A CORTO PLAZO	119,353.47	119,353.47	119,353.47	119,353.47	0.00	0.00	0.00	0.00	0.00	0.00
DEUDORES DIVERSOS	24,382,328.91	26,017,980.10	27,213,541.83	13,812,401.82	9,234,876.82	24,595,592.58	24,879,891.29	9,508,640.58	9,508,515.82	9,196,701.35
PRESTAMOS OTORGADOS	3,064,354.06	3,137,745.32	3,163,216.82	3,137,934.35	3,115,449.27	3,113,234.28	3,268,783.43	3,011,560.43	3,128,615.43	3,151,241.28
OTROS DEUDORES DIVERSOS	0.00	0.00	0.00	0.00	0.00	0.00	0.00	0.00	0.00	0.00
DERECHOS A RECIBIR BIENES O SERVICIOS	289,047.61	996,274.68	2,076,459.91	3,956,300.35	4,891,703.10	4,215,434.30	4,347,306.69	5,033,684.78	5,240,823.58	5,294,559.29
ANTICIPO A CORTO PLAZO	289,047.61	996,274.68	2,076,459.91	3,956,300.35	4,891,703.10	4,215,434.30	4,347,306.69	5,033,684.78	5,240,823.58	5,294,559.29
OTROS DERECHOS A RECIBIR BIENES O SERVICIOS	0.00	0.00	0.00	0.00	0.00	0.00	0.00	0.00	0.00	0.00
ALMACENES	0.00	0.00	0.00	0.00	0.00	0.00	0.00	0.00	0.00	0.00
ALMACENES DE MATERIALES Y SUMINISTROS DE CONSUMO	0.00	0.00	0.00	0.00	0.00	0.00	0.00	0.00	0.00	0.00
OTROS ACTIVOS CIRCULANTES	0.00	0.00	0.00	0.00	0.00	0.00	0.00	0.00	0.00	0.00
ACTIVO NO CIRCULANTE	2,197,634,873.83	2,223,268,940.74	2,203,909,372.36	2,216,309,925.53	2,248,224,974.19	2,281,300,269.23	2,299,112,068.22	2,314,829,016.97	2,324,624,105.99	2,369,229,897.85
BIENES INMUEBLES	2,161,568,396.45	2,161,901,346.60	2,171,215,226.05	2,184,803,367.58	2,216,142,150.88	2,249,238,601.45	2,269,829,396.17	2,285,654,598.83	2,296,555,373.52	2,342,390,937.91
TERRENOS	1,740,916,308.65	1,741,702,203.65	1,741,702,203.65	1,741,702,203.65	1,741,702,203.65	1,741,702,203.65	1,741,702,203.65	1,741,702,203.65	1,741,702,203.65	1,778,953,268.34
VIVIENDA	0.00	0.00	0.00	0.00	0.00	0.00	0.00	0.00	0.00	0.00
EDIFICIOS NO RESIDENCIALES	231,919,192.28	226,304,057.51	225,505,905.13	224,707,752.75	223,909,800.37	223,111,447.99	222,313,295.61	221,515,143.23	220,716,880.85	220,091,824.68
INFRAESTRUCTURA	156,645,225.01	155,970,213.61	155,632,707.91	155,295,202.21	154,957,898.51	154,620,190.81	154,282,685.11	153,945,179.41	153,607,673.71	153,270,168.01
CONSTRUCCIONES EN PROCESO EN BIENES DE DOMINIO PUBLICO	32,087,670.51	37,924,871.83	48,374,409.36	63,094,226.97	95,443,868.35	129,675,777.00	150,078,729.90	166,522,340.64	178,049,773.43	187,586,695.02
CONSTRUCCIONES EN PROCESO EN BIENES PROPIOS	0.00	0.00	0.00	0.00	0.00	0.00	0.00	0.00	0.00	0.00
ACCIONES DE FOMENTO	0.00	0.00	0.00	3,982.00	128,982.00	128,982.00	1,452,481.90	1,989,731.90	2,478,731.88	2,488,981.88
BIENES MUEBLES	35,159,958.99	60,497,296.39	31,911,858.88	30,822,823.84	30,222,602.53	29,225,180.35	27,646,612.91	27,663,267.32	26,681,589.88	25,576,635.86
MOBILIARIO Y EQUIPO DE ADMINISTRACION	9,702,660.71	10,281,063.00	9,454,211.76	9,426,551.34	9,328,279.18	9,143,464.44	8,864,443.39	8,763,848.97	8,625,848.16	8,544,743.43
MOBILIARIO Y EQUIPO EDUCACIONAL Y RECREATIVO	1,263,271.86	2,773,112.71	1,182,578.69	1,152,351.08	1,190,844.20	1,166,095.58	1,135,244.88	1,181,053.58	1,149,584.05	1,118,074.52
EQUIPO E INSTRUMENTAL MEDICO Y DE LABORATORIO	2,402,424.27	2,357,592.27	2,339,932.27	2,317,476.84	2,309,826.37	2,287,261.10	2,264,695.83	2,242,130.56	2,219,565.29	2,197,000.02
EQUIPO DE TRANSPORTE	-943,328.60	17,654,036.01	-2,806,318.52	-3,558,699.74	-3,989,904.72	-4,592,698.49	-5,414,859.79	-5,041,721.57	-5,741,538.95	-6,390,131.54
EQUIPO DE DEFENSA Y SEGURIDAD	988,329.30	939,639.06	915,293.94	890,948.82	866,803.70	842,258.58	817,913.46	793,588.34	769,223.22	744,878.10
MAQUINARIA, OTROS EQUIPOS Y HERRAMIENTAS	21,289,434.74	26,063,453.29	20,414,144.02	20,194,362.31	20,133,903.73	20,004,779.06	19,616,425.05	19,352,887.34	18,318,680.00	19,033,071.21
ACTIVOS BIOLÓGICOS	457,166.71	428,400.05	414,016.72	399,633.39	385,250.07	374,000.08	362,750.09	351,500.10	340,250.11	329,000.12
ACTIVOS INTANGIBLES	1,106,318.39	890,297.75	782,267.43	683,934.11	1,660,220.78	3,036,507.45	1,636,859.14	1,512,050.82	1,387,142.50	1,262,234.08
SOFTWARE	1,106,318.39	890,297.75	782,267.43	683,934.11	1,660,220.78	3,036,507.45	1,636,859.14	1,512,050.82	1,387,142.50	1,262,234.08
LICENCIAS	0.00	0.00	0.00	0.00	0.00	0.00	0.00	0.00	0.00	0.00
TOTAL ACTIVO	2,398,437,477.19	2,446,263,290.63	2,391,211,359.44	2,406,387,207.31	2,437,521,419.80	2,433,648,635.56	2,375,424,751.69	2,405,027,302.96	2,360,126,736.58	2,417,480,395.83
PASIVO CIRCULANTE	11,686,234.62	31,480,195.91	22,902,598.46	82,221,697.52	29,330,984.83	107,297,913.91	96,012,664.51	90,367,460.02	102,206,475.84	127,397,524.17
CUENTAS POR PAGAR A CORTO PLAZO	-18,048,085.30	11,433,137.26	4,800,356.76	65,884,329.51	14,771,550.76	94,530,171.68	96,012,664.51	90,352,832.88	102,176,923.94	127,353,124.26
SERVICIOS PERSONALES	-45,188,832.34	-18,454,703.20	-8,202,358.91	3,877,216.97	19,172,981.33	25,900,727.70	29,568,003.47	29,449,285.49	29,052,884.78	0.00
PROVEEDORES	3,812,414.34	23,003,830.43	28,259,774.35	30,172,976.25	16,532,234.82	29,016,158.14	26,291,955.33	34,761,266.73	46,775,390.40	55,158,011.78
OTRAS DEUDAS POR PAGAR	8,760,419.93	5,543,872.45	4,015,095.48	27,540,194.78	14,242,100.22	30,554,007.83	29,681,809.66	14,026,987.96	13,017,029.43	5,676,081.05
CONTRATISTAS POR OBRAS PÚBLICAS	306,999.85	307,517.79	306,253.08	306,253.08	637,497.62	325,448.09	325,448.09	76,280.09	76,280.09	1,219,523.10
TRANSFERENCIAS OTORGADAS	0.00	0.00	0.00	0.00	0.00	0.00	0.00	0.00	0.00	0.00
RETENCIONES Y CONTRIBUCIONES POR PAGAR A CORTO PLAZO	879,379.58	982,619.79	-19,578,407.24	4,187,688.43	-35,813,263.23	8,733,830.10	10,144,202.96	11,964,270.61	13,180,617.24	15,213,617.13
DEVOLUCIONES DE CONTRIBUCIONES POR PAGAR A CORTO PLAZO	0.00	0.00	0.00	0.00	0.00	0.00	3,265.00	74,742.00	74,742.00	85,911.20
OTRAS CUENTAS POR PAGAR A CORTO PLAZO	13,383,333.34	50,000.00	0.00	0.00	0.00	0.00	0.00	0.00	0.00	50,000,000.00
OTROS PASIVOS A CORTO PLAZO	0.00	0.00	0.00	0.00	0.00	0.00	0.00	0.00	0.00	0.00
INGRESOS POR CLASIFICAR	0.00	0.00	0.00	0.00	0.00	0.00	0.00	0.00	0.00	0.00
PORCIÓN A CORTO PLAZO DE LA DEUDA PÚBLICA A LARGO PLAZO	29,932,320.12	20,047,058.85	18,102,241.70	16,337,588.01	14,559,444.07	12,767,742.25	0.00	14,627.14	28,551.90	44,399.91
DEUDA PÚBLICA INTERNA	29,932,320.12	20,047,058.85	18,102,241.70	16,337,588.01	14,559,444.07	12,767,742.25	0.00	0.00	0.00	0.00



Durango

MUNICIPIO DE DURANGO
DIRECCIÓN MUNICIPAL DE ADMINISTRACIÓN Y FINANZAS
ESTADOS DE SITUACIÓN FINANCIERA 2018
TESORERÍA

GOBIERNO CIUDADANO
DURANGO

NOMBRE	ENERO	FEBRERO	MARZO	ABRIL	MAYO	JUNIO	JULIO	AGOSTO	SEPTIEMBRE	OCTUBRE
FONDOS DE FIDEICOMISOS, MANDATOS Y CONTRATOS ANALOGOS A CORTO PLAZO	0.00	0.00	0.00	0.00	0.00	0.00	0.00	14,627.14	29,551.90	44,399.91
PASIVO NO CIRCULANTE	376,241,029.50	376,241,029.50	376,241,029.50	376,241,029.50	361,681,585.43	363,473,287.25	376,241,029.50	376,241,029.50	376,241,029.50	385,006,138.20
CUENTAS POR PAGAR A LARGO PLAZO	0.00	0.00	0.00	0.00	0.00	0.00	0.00	0.00	0.00	0.00
PROVEEDORES	0.00	0.00	0.00	0.00	0.00	0.00	0.00	0.00	0.00	0.00
CONTRATISTAS POR OBRAS PÚBLICAS	0.00	0.00	0.00	0.00	0.00	0.00	0.00	0.00	0.00	0.00
OTROS DOCUMENTOS POR PAGAR A LARGO PLAZO	0.00	0.00	0.00	0.00	0.00	0.00	0.00	0.00	0.00	8,785,108.70
OTROS DOCUMENTOS POR PAGAR A LARGO PLAZO (CONVENIOS)	0.00	0.00	0.00	0.00	0.00	0.00	0.00	0.00	0.00	8,785,108.70
DEUDA PÚBLICA A LARGO PLAZO	376,241,029.50	376,241,029.50	376,241,029.50	376,241,029.50	361,681,585.43	363,473,287.25	376,241,029.50	376,241,029.50	376,241,029.50	376,241,029.50
DEUDA PÚBLICA INTERNA	376,241,029.50	376,241,029.50	376,241,029.50	376,241,029.50	361,681,585.43	363,473,287.25	376,241,029.50	376,241,029.50	376,241,029.50	376,241,029.50
OTROS PASIVOS A LARGO PLAZO	0.00	0.00	0.00	0.00	0.00	0.00	0.00	0.00	0.00	0.00
TOTAL PASIVO	368,127,264.32	407,721,225.41	399,143,627.96	458,462,927.02	361,681,585.43	470,771,201.16	472,253,714.01	466,608,449.52	478,447,505.34	512,403,662.37
HACIENDA PÚBLICA / PATRIMONIO	2,010,310,212.87	2,038,542,065.22	1,992,067,731.48	1,947,924,280.29	2,046,508,839.54	1,963,977,434.42	1,903,171,037.48	1,938,418,675.46	1,881,679,231.24	1,905,076,736.46
HACIENDA PÚBLICA / PATRIMONIO CONTRIBUIDO	1,448,623,405.71	1,444,604,575.70	1,444,604,575.70	1,444,604,575.70	1,444,604,575.70	1,445,879,215.89	1,444,604,575.70	1,444,604,575.70	1,444,604,575.70	1,482,028,626.58
DONACIONES DE CAPITAL	1,448,623,405.71	1,444,604,575.70	1,444,604,575.70	1,444,604,575.70	1,444,604,575.70	1,445,879,215.89	1,444,604,575.70	1,444,604,575.70	1,444,604,575.70	1,482,028,626.58
ACTUALIZACIONES DEL LA HACIENDA PÚBLICA/PATRIMONIO	0.00	0.00	0.00	0.00	0.00	0.00	0.00	0.00	0.00	0.00
HACIENDA PÚBLICA / PATRIMONIO GENERADO	561,686,807.18	593,937,489.52	547,463,155.78	503,319,704.59	601,904,263.84	517,198,218.73	458,566,461.98	493,814,237.76	437,074,655.54	423,048,109.88
PATRIMONIO ACUMULADO	424,935,334.59	447,435,743.19	418,965,503.20	410,971,846.44	409,213,776.64	409,084,457.24	408,537,138.95	408,613,131.95	409,192,527.38	407,427,936.43
RESULTADO DEL EJERCICIO AHORRO / DESAHORRO	136,751,472.57	146,501,746.33	128,497,652.58	92,347,858.15	192,690,487.20	108,113,761.49	50,029,323.03	85,201,105.81	27,882,128.18	15,620,173.45
TOTAL PASIVO MAS HACIENDA PÚBLICA/PATRIMONIO	2,389,437,477.19	2,446,263,290.63	2,391,211,359.44	2,406,387,207.31	2,437,521,419.80	2,433,848,635.58	2,375,424,751.69	2,405,027,302.98	2,360,126,736.58	2,417,480,398.83



Durango

MUNICIPIO DE DURANGO
DIRECCIÓN MUNICIPAL DE ADMINISTRACIÓN Y FINANZAS
ESTADOS DE SITUACIÓN FINANCIERA 2018
FONDO DE FORTALECIMIENTO MUNICIPAL

GOBIERNO CIUDADANO
DURANGO

NOMBRE	ENERO	FEBRERO	MARZO	ABRIL	MAYO	JUNIO	JULIO	AGOSTO	SEPTIEMBRE	OCTUBRE
DEUDA PÚBLICA A LARGO PLAZO	0.00	0.00	0.00	0.00	0.00	0.00	0.00	0.00	0.00	0.00
DEUDA PÚBLICA INTERNA	0.00	0.00	0.00	0.00	0.00	0.00	0.00	0.00	0.00	0.00
OTROS PASIVOS A LARGO PLAZO	0.00	0.00	0.00	0.00	0.00	0.00	0.00	0.00	0.00	0.00
TOTAL PASIVO	17,882,240.67	22,724,538.33	21,751,528.27	19,159,463.33	14,951,492.25	16,497,604.29	16,393,647.71	27,851,119.54	29,353,792.16	28,106,894.55
HACIENDA PÚBLICA / PATRIMONIO	19,759,922.51	20,614,530.57	25,751,119.88	28,759,545.73	20,996,147.93	14,691,361.05	14,738,142.11	4,207,331.10	777,929.81	9,742,992.47
HACIENDA PÚBLICA / PATRIMONIO CONTRIBUIDO	0.00	0.00	0.00	0.00	0.00	0.00	0.00	0.00	0.00	0.00
DONACIONES DE CAPITAL	0.00	0.00	0.00	0.00	0.00	0.00	0.00	0.00	0.00	0.00
ACTUALIZACIONES DEL LA HACIENDA PÚBLICA/PATRIMONIO	0.00	0.00	0.00	0.00	0.00	0.00	0.00	0.00	0.00	0.00
HACIENDA PÚBLICA / PATRIMONIO GENERADO	19,759,922.51	20,614,530.57	25,751,119.88	28,759,545.73	20,996,147.93	14,691,361.05	14,738,142.11	4,207,331.10	777,929.81	9,742,992.47
PATRIMONIO ACUMULADO	2,776,037.20	2,776,037.20	2,776,037.20	2,776,037.20	2,776,037.20	2,776,037.20	2,776,037.20	2,776,037.20	2,776,037.20	2,776,037.20
RESULTADO DEL EJERCICIO AHORRO / DESAHORRO	16,983,885.31	17,838,493.37	22,975,082.68	25,983,508.53	18,220,110.73	11,915,323.85	11,962,104.91	1,431,293.90	-1,998,107.59	6,966,955.27
TOTAL PASIVO MAS HACIENDA PÚBLICA/PATRIMONIO	37,642,163.18	43,339,068.90	47,502,648.15	47,919,022.26	35,947,639.18	33,188,965.34	31,131,789.82	31,858,450.64	30,131,721.77	37,909,587.02



Durango

MUNICIPIO DE DURANGO
DIRECCIÓN MUNICIPAL DE ADMINISTRACIÓN Y FINANZAS
ESTADOS DE SITUACIÓN FINANCIERA 2018
PARTICIPACIONES FEDERALES

GOBIERNO CIUDADANO
DURANGO

NOMBRE	ENERO	FEBRERO	MARZO	ABRIL	MAYO	JUNIO	JULIO	AGOSTO	SEPTIEMBRE	OCTUBRE
OTROS DOCUMENTOS POR PAGAR A LARGO PLAZO	0.00	0.00	0.00	0.00	0.00	0.00	0.00	0.00	0.00	0.00
OTROS DOCUMENTOS POR PAGAR A LARGO PLAZO (CONVENIOS)	0.00	0.00	0.00	0.00	0.00	0.00	0.00	0.00	0.00	0.00
DEUDA PÚBLICA A LARGO PLAZO	0.00	0.00	0.00	0.00	14,559,444.07	12,767,742.25	0.00	0.00	0.00	0.00
DEUDA PÚBLICA INTERNA	0.00	0.00	0.00	0.00	14,559,444.07	12,767,742.25	0.00	0.00	0.00	0.00
OTROS PASIVOS A LARGO PLAZO	0.00	0.00	0.00	0.00	0.00	0.00	0.00	0.00	0.00	0.00
TOTAL PASIVO	47,644,181.14	26,279,605.57	38,244,743.20	11,228,282.95	51,246,208.84	-8,551,359.35	-8,732,546.03	-22,955,011.03	-30,411,382.90	-1,059,132.19
HACIENDA PÚBLICA / PATRIMONIO	-38,335,768.19	-16,730,854.13	16,777,669.83	33,448,182.47	-46,785,819.23	62,038,588.99	156,257,781.34	148,957,418.10	210,774,043.88	206,932,940.65
HACIENDA PÚBLICA / PATRIMONIO CONTRIBUIDO	0.00	0.00	0.00	0.00	0.00	0.00	0.00	0.00	0.00	0.00
DONACIONES DE CAPITAL	0.00	0.00	0.00	0.00	0.00	0.00	0.00	0.00	0.00	0.00
ACTUALIZACIONES DEL LA HACIENDA PÚBLICA/PATRIMONIO	0.00	0.00	0.00	0.00	0.00	0.00	0.00	0.00	0.00	0.00
HACIENDA PÚBLICA / PATRIMONIO GENERADO	-38,335,768.19	-16,730,854.13	16,777,669.83	33,448,182.47	-46,785,819.23	62,038,588.99	156,257,781.34	148,957,418.10	210,774,043.88	206,932,940.65
PATRIMONIO ACUMULADO	0.00	0.00	0.00	0.00	0.00	510,241.26	510,241.26	510,241.26	510,241.26	510,241.26
RESULTADO DEL EJERCICIO AHORRO / DESAHORRO	-38,335,768.19	-16,730,854.13	16,777,669.83	33,448,182.47	-46,785,819.23	61,528,325.73	155,747,520.08	148,447,174.84	210,774,043.88	206,422,699.39
TOTAL PASIVO MAS HACIENDA PÚBLICA/PATRIMONIO	9,508,412.95	9,548,751.44	55,022,413.09	44,676,465.40	4,460,389.61	55,487,207.64	147,525,215.31	126,002,405.07	180,362,661.58	205,873,808.50



MUNICIPIO DE DURANGO
DIRECCIÓN MUNICIPAL DE ADMINISTRACIÓN Y FINANZAS
ESTADOS DE SITUACIÓN FINANCIERA 2018
FORTASEG 2018

GOBIERNO CIUDADANO
DURANGO

NOMBRE	ENERO	FEBRERO	MARZO	ABRIL	MAYO	JUNIO	JULIO	AGOSTO	SEPTIEMBRE	OCTUBRE
DEUDA PÚBLICA INTERNA	0.00	0.00	0.00	0.00	0.00	0.00	0.00	0.00	0.00	0.00
FONDOS DE FIDEICOMISOS, MANDATOS Y CONTRATOS ANALOGOS A CORTO PLAZO	0.00	0.00	0.00	0.00	0.00	0.00	0.00	0.00	0.00	0.00
PASIVO NO CIRCULANTE	0.00	0.00	0.00	0.00	0.00	0.00	0.00	0.00	0.00	0.00
CUENTAS POR PAGAR A LARGO PLAZO	0.00	0.00	0.00	0.00	0.00	0.00	0.00	0.00	0.00	0.00
PROVEEDORES	0.00	0.00	0.00	0.00	0.00	0.00	0.00	0.00	0.00	0.00
CONTRATISTAS POR OBRAS PÚBLICAS	0.00	0.00	0.00	0.00	0.00	0.00	0.00	0.00	0.00	0.00
OTROS DOCUMENTOS POR PAGAR A LARGO PLAZO	0.00	0.00	0.00	0.00	0.00	0.00	0.00	0.00	0.00	0.00
OTROS DOCUMENTOS POR PAGAR A LARGO PLAZO (CONVENIOS)	0.00	0.00	0.00	0.00	0.00	0.00	0.00	0.00	0.00	0.00
DEUDA PÚBLICA A LARGO PLAZO	0.00	0.00	0.00	0.00	0.00	0.00	0.00	0.00	0.00	0.00
DEUDA PÚBLICA INTERNA	0.00	0.00	0.00	0.00	0.00	0.00	0.00	0.00	0.00	0.00
OTROS PASIVOS A LARGO PLAZO	0.00	0.00	0.00	0.00	0.00	0.00	0.00	0.00	0.00	0.00
TOTAL PASIVO	0.00	0.00	0.00	8,326.71	27,773.79	47,340.95	61,264.30	75,933.03	98,250.76	117,132.64
HACIENDA PÚBLICA / PATRIMONIO	0.00	0.00	18,670,236.20	18,652,372.20	13,475,432.20	13,006,372.80	20,743,652.60	19,418,072.02	16,921,822.02	12,139,832.02
HACIENDA PÚBLICA / PATRIMONIO CONTRIBUIDO	0.00	0.00	0.00	0.00	0.00	0.00	0.00	0.00	0.00	0.00
DONACIONES DE CAPITAL	0.00	0.00	0.00	0.00	0.00	0.00	0.00	0.00	0.00	0.00
ACTUALIZACIONES DEL LA HACIENDA PÚBLICA/PATRIMONIO	0.00	0.00	0.00	0.00	0.00	0.00	0.00	0.00	0.00	0.00
HACIENDA PÚBLICA / PATRIMONIO GENERADO	0.00	0.00	18,670,236.20	18,652,372.20	13,475,432.20	13,006,372.80	20,743,652.60	19,418,072.02	16,921,822.02	12,139,832.02
PATRIMONIO ACUMULADO	0.00	0.00	0.00	0.00	0.00	0.00	0.00	0.00	0.00	0.00
RESULTADO DEL EJERCICIO AHORRO / DESAHORRO	0.00	0.00	18,670,236.20	18,652,372.20	13,475,432.20	13,006,372.80	20,743,652.60	19,418,072.02	16,921,822.02	12,139,832.02
TOTAL PASIVO MAS HACIENDA PÚBLICA/PATRIMONIO	0.00	0.00	18,670,236.20	18,680,692.91	13,503,205.98	13,053,713.75	20,804,916.90	19,494,005.05	17,020,072.78	12,256,964.66



MUNICIPIO DE DURANGO
DIRECCIÓN MUNICIPAL DE ADMINISTRACIÓN Y FINANZAS
ESTADOS DE SITUACIÓN FINANCIERA 2018
FONDO DE INFRAESTRUCTURA MUNICIPAL 2017

GOBIERNO CIUDADANO
DURANGO

NOMBRE	ENERO	FEBRERO	MARZO	ABRIL	MAYO	JUNIO	JULIO	AGOSTO	SEPTIEMBRE	OCTUBRE
DEUDA PÚBLICA INTERNA	0.00	0.00	0.00	0.00	0.00	0.00	0.00	0.00	0.00	0.00
FONDOS DE FIDEICOMISOS, MANDATOS Y CONTRATOS ANALOGOS A CORTO PLAZO	0.00	0.00	0.00	0.00	0.00	0.00	0.00	0.00	0.00	0.00
PASIVO NO CIRCULANTE	0.00	0.00	0.00	0.00	0.00	0.00	0.00	0.00	0.00	0.00
CUENTAS POR PAGAR A LARGO PLAZO	0.00	0.00	0.00	0.00	0.00	0.00	0.00	0.00	0.00	0.00
PROVEEDORES	0.00	0.00	0.00	0.00	0.00	0.00	0.00	0.00	0.00	0.00
CONTRATISTAS POR OBRAS PUBLICAS	0.00	0.00	0.00	0.00	0.00	0.00	0.00	0.00	0.00	0.00
OTROS DOCUMENTOS POR PAGAR A LARGO PLAZO	0.00	0.00	0.00	0.00	0.00	0.00	0.00	0.00	0.00	0.00
OTROS DOCUMENTOS POR PAGAR A LARGO PLAZO (CONVENIOS)	0.00	0.00	0.00	0.00	0.00	0.00	0.00	0.00	0.00	0.00
DEUDA PÚBLICA A LARGO PLAZO	0.00	0.00	0.00	0.00	0.00	0.00	0.00	0.00	0.00	0.00
DEUDA PÚBLICA INTERNA	0.00	0.00	0.00	0.00	0.00	0.00	0.00	0.00	0.00	0.00
OTROS PASIVOS A LARGO PLAZO	0.00	0.00	0.00	0.00	0.00	0.00	0.00	0.00	0.00	0.00
TOTAL PASIVO	66,363.00	151,733.12	149,706.46	115,749.72	116,507.71	117,017.68	6,022.30	117,983.17	117,983.17	7,735.97
HACIENDA PÚBLICA/PATRIMONIO	6,020,789.48	5,935,663.59	5,936,292.64	5,939,003.11	5,939,188.86	5,939,319.89	6,050,390.78	5,939,464.02	5,939,496.08	6,050,513.64
HACIENDA PÚBLICA / PATRIMONIO CONTRIBUIDO	0.00	0.00	0.00	0.00	0.00	0.00	0.00	0.00	0.00	0.00
DONACIONES DE CAPITAL	0.00	0.00	0.00	0.00	0.00	0.00	0.00	0.00	0.00	0.00
ACTUALIZACIONES DEL LA HACIENDA PÚBLICA/PATRIMONIO	0.00	0.00	0.00	0.00	0.00	0.00	0.00	0.00	0.00	0.00
HACIENDA PÚBLICA / PATRIMONIO GENERADO	6,020,789.48	5,935,663.59	5,936,292.64	5,939,003.11	5,939,188.86	5,939,319.89	6,050,390.78	5,939,464.02	5,939,496.08	6,050,513.64
PATRIMONIO ACUMULADO	6,020,535.09	5,935,184.97	5,935,184.97	5,935,184.97	5,935,184.97	5,935,184.97	6,046,180.35	5,935,184.97	5,935,184.97	6,046,180.35
RESULTADO DEL EJERCICIO AHORRO / DESAHORRO	254.39	478.62	1,107.67	3,818.14	4,003.89	4,134.92	4,210.43	4,279.05	4,311.11	4,333.29
TOTAL PASIVO MAS HACIENDA PÚBLICA/PATRIMONIO	6,087,172.48	6,087,396.71	6,085,999.10	6,034,752.63	6,055,696.57	6,056,337.57	6,056,413.08	6,057,447.19	6,057,479.25	6,058,249.21



MUNICIPIO DE DURANGO
DIRECCIÓN MUNICIPAL DE ADMINISTRACIÓN Y FINANZAS
ESTADOS DE SITUACIÓN FINANCIERA 2018
FONDO DE INFRAESTRUCTURA MUNICIPAL 2018

GOBIERNO CIUDADANO
DURANGO

NOMBRE	ENERO	FEBRERO	MARZO	ABRIL	MAYO	JUNIO	JULIO	AGOSTO	SEPTIEMBRE	OCTUBRE
DEUDA PÚBLICA INTERNA	0.00	0.00	0.00	0.00	0.00	0.00	0.00	0.00	0.00	0.00
FONDOS DE FIDEICOMISOS, MANDATOS Y CONTRATOS ANALOGOS A CORTO PLAZO	0.00	0.00	0.00	0.00	0.00	0.00	0.00	0.00	0.00	0.00
PASIVO NO CIRCULANTE	0.00	0.00	0.00	0.00	0.00	0.00	0.00	0.00	0.00	0.00
CUENTAS POR PAGAR A LARGO PLAZO	0.00	0.00	0.00	0.00	0.00	0.00	0.00	0.00	0.00	0.00
PROVEEDORES	0.00	0.00	0.00	0.00	0.00	0.00	0.00	0.00	0.00	0.00
CONTRATISTAS POR OBRAS PÚBLICAS	0.00	0.00	0.00	0.00	0.00	0.00	0.00	0.00	0.00	0.00
OTROS DOCUMENTOS POR PAGAR A LARGO PLAZO	0.00	0.00	0.00	0.00	0.00	0.00	0.00	0.00	0.00	0.00
OTROS DOCUMENTOS POR PAGAR A LARGO PLAZO (CONVENIOS)	0.00	0.00	0.00	0.00	0.00	0.00	0.00	0.00	0.00	0.00
DEUDA PÚBLICA A LARGO PLAZO	0.00	0.00	0.00	0.00	0.00	0.00	0.00	0.00	0.00	0.00
DEUDA PÚBLICA INTERNA	0.00	0.00	0.00	0.00	0.00	0.00	0.00	0.00	0.00	0.00
OTROS PASIVOS A LARGO PLAZO	0.00	0.00	0.00	0.00	0.00	0.00	0.00	0.00	0.00	0.00
TOTAL PASIVO	0.00	0.00	0.00	11,280.00	17,413.52	28,235.64	50,511.54	67,214.75	87,589.40	105,150.01
HACIENDA PÚBLICA / PATRIMONIO	0.10	15,992,645.51	23,992,171.26	23,996,755.29	31,996,871.48	39,994,479.14	47,991,659.42	55,988,612.17	63,985,317.16	71,982,732.33
HACIENDA PÚBLICA / PATRIMONIO CONTRIBUIDO	0.00	0.00	0.00	0.00	0.00	0.00	0.00	0.00	0.00	0.00
DONACIONES DE CAPITAL	0.00	0.00	0.00	0.00	0.00	0.00	0.00	0.00	0.00	0.00
ACTUALIZACIONES DEL LA HACIENDA PÚBLICA/PATRIMONIO	0.00	0.00	0.00	0.00	0.00	0.00	0.00	0.00	0.00	0.00
HACIENDA PÚBLICA / PATRIMONIO GENERADO	0.10	15,992,645.51	23,992,171.26	23,996,755.29	31,996,871.48	39,994,479.14	47,991,659.42	55,988,612.17	63,985,317.16	71,982,732.33
PATRIMONIO ACUMULADO	0.00	0.00	0.00	0.00	0.00	0.00	0.00	0.00	0.00	0.00
RESULTADO DEL EJERCICIO AHORRO / DESAHORRO	0.10	15,992,645.51	23,992,171.26	23,996,755.29	31,996,871.48	39,994,479.14	47,991,659.42	55,988,612.17	63,985,317.16	71,982,732.33
TOTAL PASIVO MAS HACIENDA PÚBLICA/PATRIMONIO	0.10	15,992,645.51	23,992,171.26	24,008,035.29	32,014,285.00	40,020,714.78	48,042,170.96	56,035,826.92	64,072,906.56	72,087,882.34

MUNICIPIO DE DURANGO
DIRECCION MUNICIPAL DE ADMINISTRACION Y FINANZAS
ANEXOS AL 31 DE OCTUBRE 2018

EFFECTIVO	SALDO
CONTRALORIA MUNICIPAL	5,000.00
DIRECCION MUNICIPAL DE ADMINISTRACION Y FINANZAS	20,000.00
DIRECCION MUNICIPAL DE COMUNICACIÓN SOCIAL	3,000.00
DIRECCION MUNICIPAL DE DESARROLLO SOCIAL Y HUMANO	5,000.00
OFICINA DEL INSTITUTO MUNICIPAL DEL DEPORTE	10,000.00
DIRECCION MUNICIPAL DE EDUCACION	5,000.00
DIRECCION MUNICIPAL DE FOMENTO ECONOMICO	5,000.00
DIRECCION MUNICIPAL DE INSPECCION	6,000.00
DIRECCION MUNICIPAL DE MEDIO AMBIENTE	5,000.00
DIRECCION MUNICIPAL DE OBRAS PUBLICAS	15,000.00
DIRECCION MUNICIPAL DE PROMOCION TURISTICA	5,000.00
DIRECCION MUNICIPAL DE SALUD PUBLICA	40,000.00
DIRECCION MUNICIPAL DE SEGURIDAD PUBLICA	30,000.00
DIRECCION MUNICIPAL DE SERVICIOS PUBLICOS	45,000.00
HOSPITAL MUNICIPAL DEL NIÑO	10,000.00
INSTITUTO MUNICIPAL DE ARTE Y CULTURA	10,000.00
INSTITUTO MUNICIPAL DE LA MUJER	4,000.00
OFICINA DE LA DIRECCION MUNICIPAL DE PROTECCION CIVIL	7,000.00
OFICINA DE LA SINDICATURA	8,000.00
OFICINA DE PRESIDENCIA	100,000.00
OFICINA DEL INSTITUTO MUNICIPAL DE LA JUVENTUD	2.60
SECRETARIA MUNICIPAL Y DEL AYUNTAMIENTO	15,000.00
SUBDIRECCION ADMINISTRATIVA Y DE EGRESOS	20,000.00
SUBDIRECCION DE INGRESOS	45,000.00
SUBDIRECCIÓN DE RELACIONES PUBLICAS Y EVENTOS ESPECIALES	20,000.00
UNIDAD DE TRANSPARENCIA E INFORMACION MUNICIPAL	3,000.00
TOTAL	\$ 441,002.60

MUNICIPIO DE DURANGO
DIRECCION MUNICIPAL DE ADMINISTRACION Y FINANZAS
ANEXOS AL 31 DE OCTUBRE 2018

BANCOS TESORERIA	SALDO
BANAMEX 1097717024 BANCARIZACION BANAMEX	15,918.00
BANAMEX 7740948 INTERNET TRASLADO DE DOMINIO	1,858,855.20
BANAMEX NOMINA 70115052789	492,885.20
BANCARIZACION BANCOMER	49,375.62
BANCOMER 00157753322 LINEA DE CREDITO BANCOMER	7,564,247.65
BANCOMER 0189868070 TRASLADO DE DOMINIO	7.25
BANCOMER 0189916970 CADENAS PRODUCTIVAS	15,006.62
BANCOMER TRASLADO DE DOMINIO	3,645.01
BANORTE 0168442719 GASTO CORRIENTE	6,666,451.58
BANORTE 0184065193 NOMINA	77,785.35
BANORTE 0184065223 FONDO PROGRAMAS DE INVERSION	81,783.10
BANORTE 0233867500 FOMENTO ECONOMICO	216,544.24
BANORTE 0233867902 REC DE OBRA TERMINADA	3,084,035.79
BANORTE 0248514246 INSTITUTO MUNICIPAL DE LA JUVENTUD	189,477.76
BANORTE 0263736117 SUBSEMUN 2014 FONDO DE RETIRO	684,049.36
BANORTE 0288685731 CONTINGENCIAS ECONOMICAS F 2015	10,432.58
BANORTE 0323276179 FONDO PARA EL FORTALECIMIENTO FINANCIERO	65,922.27
BANORTE 0334189220 CONVENIO DE EJECUCION PARA EL DESARROLLO SOC. 2017	42.43
BANORTE 0334189501 FONDO PARA EL FORT. DE LA INFRAESTRUCTURA	0.09
BANORTE 0358465863 FINANCIAMIENTO 2017	236,043.65
BANORTE 0358466253 FONDO PARA EL FORTALEC. DE LOS MPIOY 2018	35,201,615.71
BANORTE 0366105182 FONDO PARA DESARROLLO REGIONAL DE EDOS Y MPIOY '18	5,763,663.55
BANORTE 0366105212 FONDO PARA DESARROLLO REGIONAL DE EDOS Y MPIOY '18	3,767,253.20
BANORTE 0366105221 FONDO DESARROLLO REGIONAL DE EDOS Y MPIOY '18	0.10
BANORTE 0407857393 HABITAT RECURSOS LOCALES 2016	147,701.73
BANORTE 0424541587 PARTICIPACIONES FEDERALES 2016	5,981,490.04
BANORTE 0458403792 PUNTOS PARA MOVER MEXICO	575,298.04
BANORTE 0461084052 PARTICIPACIONES ESTATALES 2017	10,015.75
BANORTE 0461084070 3X1 PARA MIGRANTES 2017 DALLAS	994.85
BANORTE 0461084119 FONDO PARA EL FORTALECIMIENTO FINANC. INV B 2017	12,145.23
BANORTE 0469897593 RESCATE DE ESPACIOS PUBLICOS 2017 LOCAL	100.50
BANORTE 0469897605 RESCATE DE ESPACIOS PUBLICOS 2017 FEDERAL	123.90
BANORTE 0469897696 FONDO DE APORTACION PARA LA INFRAESTRUCTURA SOC.	7,157,698.43
BANORTE 0469897708 FONDO PARA EL DESARROLLO REGIONAL SUSTENTABLE	58,065.16
BANORTE 0469897762 IMPLEMENTACION DE LA SIMPLIFICACION Y DIGITALIZACION	300,787.30
BANORTE 0476068159 MICROEMPRESAS DE LA TRANSFORMACION	0.21
BANORTE 0476069361 MICROEMPRESAS DEL SECTOR SERVICIOS	0.10
BANORTE 0484431020 FONDO PARA LA INFRAESTRUCTURA SOCIAL MPAL 2017	48,193.89
BANORTE 0484435176 FONDO PARA EL FORTALECIMIENTO DE LOS MUNICIPIOS '17	1,694.57
BANORTE 0491253202 FONDO PARA DES. REGIONAL SUSTENTABLE EDOS Y MPIOY	1,703,835.69
BANORTE 0492514508 ATENCION MEDICA PERSONAL OPERATIVO(LENTES)	1,348.96
BANORTE 0523089526 BECAS	28,166.70

MUNICIPIO DE DURANGO
DIRECCION MUNICIPAL DE ADMINISTRACION Y FINANZAS
ANEXOS AL 31 DE OCTUBRE 2018

BANCOS TESORERIA	SALDO
BANORTE 0548495317 GASTO CORRIENTE	15,356,301.19
BANORTE 0548495326 GASTOS DE EJECUCION	1,749,141.04
BANORTE 0548495335 BECAS EDUCACION	125,911.28
BANORTE 0548495362 OBRA PUBLICA	3,218,262.00
BANORTE 0559378135 MI TORTILLA	150,067.16
BANORTE 0559378144 CAPITAL SEMILLA	72,715.08
BANORTE 0574412948 NUCLEOS EMPRESARIALES	111,167.12
BANORTE 0589880699 BANCARIZACION BANORTE	5,060.66
BANORTE 0597628775 FONDO PARA FORTALECIMIENTO FINANC. INVERSION 2018	20,887,586.77
BANORTE 0818103614 REC DE OBRA NO TERMINADA	2,705,583.92
BANORTE 0824123725 TRASLADO DE DOMINIO BANORTE	3,800.00
BANORTE 1012081816 FORTAFIN B 2018	1,789,359.87
BANORTE 1018529299 FORTALECIMIENTO DE LA TRANSVERSALIDAD	129,340.65
BANORTE 1023006404 3X1 MIGRANTES CLUB CHICAGO BARRA PERIMETRAL ITD	163,013.73
BANORTE 1023008510 3X1 MIGRANTES CLUB CHICAGO FAC. DE ODONTOLOGIA	340,803.26
BANORTE 1030090344 FONDO DE APOYO A MIGRANTE 2018	0.10
BANORTE 1033781988 IMPLEMENTACION	1,498,548.12
BANORTE 1033783423 CONSOLIDACION	998,519.61
BANORTE 1033785089 IMPLEMENTACION	999,967.22
BANORTE 597628962 PROGRAMAS DE FOMENTO EDUCATIVO MUNICIPIO DGO.	3,366,740.90
CI BANCO 19666790 PARTICIPACIONES FEDERALES 2017	5,380,975.32
HSBC 4053975850 FONDO IV 2012	8,035.15
HSBC 04055829618 FONDO IV 2013	11,665.10
HSBC 4010921724 FOCMED	269,639.58
HSBC 4015782840 LICITACIONES	1,494,101.98
HSBC 4046905402 CADENAS PRODUCTIVAS HSBC	83,192.76
HSBC 4048302483 NOMINA SERVICIOS PUBLICOS	244,657.56
HSBC 4049397045 BANCARIZACION PREDIAL	2,904,838.80
HSBC 4057633281 FONDO IV 2015	4.37
SANTANDER 65502139387 CONTINGENCIA	16,569.35
SANTANDER 65502139799 CUENTA ENLACE	4,650,185.30
SANTANDER 65502167888 TARJETA DE CREDITO	2,649,617.15
SANTANDER 65502227191 FONDO TESOFE	370,130.94
SANTANDER 65502295346 TECHO SEGURO	411,816.50
SANTANDER 65502382280 BANCARIZACION SANTANDER	38,030.79
SANTANDER 65502518650 ZOOLOGICO	70,995.36
SANTANDER 65502546921 BANCARIZACION SORIANA	7,397.00
SANTANDER 65502640531 PAGO ELECTRONICO SANTANDER	87,293.07
SANTANDER 65502689721 INTERNET TRASLADO DE DOMINIO	755,819.39
SANTANDER 65502718962 MUNICIPIO DE DURANGO	26,696.92
SANTANDER 65503820164 LIQUIDACIONES SUBSEMUN	2,791,667.75
SANTANDER 65504883105 FONDO IV 2015	366.95

MUNICIPIO DE DURANGO
DIRECCION MUNICIPAL DE ADMINISTRACION Y FINANZAS
ANEXOS AL 31 DE OCTUBRE 2018

BANCOS TESORERIA	SALDO
SANTANDER 65505822999 FONDO PARA EL FORTALECIMIENTO FINANCIERO B 2017	54.54
SANTANDER 65505823000 GRATIFICACION 2016	16,337,838.41
SANTANDER 65505823031 MUNICIPIO DE DURANGO	165,437.00
SANTANDER 65505823045 PARTICIPACIONES FEDERALES 2018 (OBRA PUBLICA)	1,177.49
SANTANDER 65506584548 FORTASEG 2018	12,256,964.66
SANTANDER 65506584582 FORTASEG COPARTICIPACION 2018	3,307,045.14
SANTANDER 65506834230 PRESTAMOS	37,300,509.66
SANTANDER 65506902241 CONVENIO	49.18
SCOTIABANK 190196020506092 PROYECTOS DE DESARROLLO REGIONAL 2017	0.42
SCOTIABANK 19602058510 COMISIONES PROGRAMAS FEDERALES	0.01
SCOTIABANK 196022346454 RESCATE DE ESPACIOS PUBLICOS 2018 FEDERAL	3,777.12
SCOTIABANK 196022346535 RESCATE DE ESPACIOS PUBLICOS 2018 LOCAL	182,834.21
TOTAL	\$ 227,573,976.97

MUNICIPIO DE DURANGO
DIRECCION MUNICIPAL DE ADMINISTRACION Y FINANZAS
ANEXOS AL 31 DE OCTUBRE 2018

INVERSIONES FINANCIERAS	SALDO
INVERSIONES SANTANDER 65502139799 CUENTA	211,832.53
INVERSIONES BANORTE CTA 0503521400	14,946,445.35
INVERSIONES BANCOMER 1369508473	6,998,891.67
INVERSIONES SANTANDER 66505823000 GRATIFICACIONES	27,849,668.49
TOTAL	\$ 50,006,838.04

MUNICIPIO DE DURANGO
DIRECCION MUNICIPAL DE ADMINISTRACION Y FINANZAS
ANEXOS AL 31 DE OCTUBRE 2018

DEUDORES DIVERSOS	SALDO
CHEQUES DEVUELTOS	167,843.98
DEUD. DIV. SANTANDER SERFIN	453,113.02
DEUDORES DIVERSOS OXXO	257.80
DEUDORES DIVERSOS SUBSIDIO AL EMPLEO	58,608.49
DEUDORES DIVERSOS VARIOS	6,285,280.63
GASTOS A COMPROBAR	888,424.61
PROGRAMAS FEDERALES	4,259.64
RESPONSABILIDADES	1,372,642.64
TOTAL	\$ 9,230,430.81

MUNICIPIO DE DURANGO
DIRECCION MUNICIPAL DE ADMINISTRACION Y FINANZAS
ANEXOS AL 31 DE OCTUBRE 2018

DEUDORES DIVERSOS (VARIOS)	SALDO
PEQUENOS EMPRESARIOS	33,000.00
MERCADO GOMEZ PALACIO (MICROEMPRESARIOS)	1,149,646.50
MERCADO GOMEZ PALACIO (REESTRUCTURACION)	1,362,255.16
CREDITO A MICRO-EMPRESAS	545,000.00
DEDUCIBLES	40,611.40
AGUAS DE MUNICIPIO DE DURANGO	1,306,001.38
ALBERTOO TEODORO MONTELONGO RAMOS	23,055.00
CONSTRUCCIONES JANKAR SA DE CV	70.00
DEUDORES DIVERSOS CONADE	1,367.56
FEDERACION DE ASOCIACIONES DE LA SOCIEDAD CIVIL	56,720.00
FERRETERIA Y MATERIALES CYMA SA DE CV	649,838.86
HECTOR GERARDO ESTRADA GARCIA	77,798.89
HOTEL HINVEST SAS	9,011.28
PROGRAMAS FEDERALES	904.60
REINGENIERIA Y SOLUCIONES EN MATERIAL Y EQUIPO ELECTRONICO SA DE CV	580,000.00
UNIVERSIDAD ESPAÑA	450,000.00
TOTAL	\$ 6,285,280.63

MUNICIPIO DE DURANGO
DIRECCION MUNICIPAL DE ADMINISTRACION Y FINANZAS
ANEXOS AL 31 DE OCTUBRE 2018

OTROS DEUDORES DIVERSOS	SALDO
ARTE Y CULTURA	3,104.58
CABILDO	71,985.00
DESARROLLO RURAL	30.00
DIRECCION MUNICIPAL DE DESARROLLO SOCIAL Y HUMANO	29,136.97
DIRECCION MUNICIPAL DE MEDIO AMBIENTE	9,700.00
DIRECCION MUNICIPAL DE OBRAS PUBLICAS	10,353.82
DIRECCION MUNICIPAL DE SERVICIOS PUBLICOS	105,123.59
EDUCACION	32,300.00
FOMENTO ECONOMICO	146,050.00
INSTITUTO MUNICIPAL DE LA JUVENTUD	88,000.00
INSTITUTO MUNICIPAL DEL DEPORTE	95,000.00
JUZGADO ADMINISTRATIVO	70,000.00
OFICINA DE LA CONTRALORIA MUNICIPAL	6,800.00
OFICINA DE LA DIRECCION MUNICIPAL DE SALUD PUBLICA	7,731.00
PROMOCION TURISTICA	989.76
PROTECCION CIVIL	7,700.00
SECRETARIA MUNICIPAL Y DEL AYUNTAMIENTO	10,377.56
SECRETARIA PARTICULAR	142,021.72
SEGURIDAD PUBLICA	41,029.50
SUBDIRECCION DE CONTROL DE OBRA PUBLICA Y PROGRAMAS FEDERALES	4,839.43
SUBDIRECCION DE RECURSOS HUMANOS	6,105.71
SUBDIRECCIÓN DE RELACIONES PUBLICAS Y EVENTOS ESPECIALES	45.97
TOTAL	\$ 888,424.61

MUNICIPIO DE DURANGO
DIRECCION MUNICIPAL DE ADMINISTRACION Y FINANZAS
ANEXOS AL 31 DE OCTUBRE 2018

No. EMPLEADO	PRESTAMOS A CORTO PLAZO	SEPTIEMBRE
26	CALDERON PARRA MARTINA ELIAZAR	1,725.00
95	MORENO RODRIGUEZ JESUS	3,955.00
108	TRIANA BONILLA ELIDIA	2,850.00
113	AVILA MARTINEZ MANUEL	4,075.00
116	ROMERO ALDAY ORALIA	297.50
122	ARANDA CERVANTES TERESA	1,725.00
147	RENTERIA GONZALEZ RODOLFO	3,750.00
159	VELIZ SIFUENTES CARLOS GUILLERMO	2,916.67
190	CASTAÑEDA CASTRUITA FERNANDO	8,500.00
212	RODRIGUEZ VELAZQUEZ MARTHA LETICIA	2,000.00
219	ROMERO MARIA DE LOURDES	900.00
242	AGUIRRE HERNANDEZ VERONICA	3,300.00
246	AVILA CASTRUITA MARIA ANGELICA	297.50
249	ARELLANO LETICIA	100.00
259	IBARRA GALAVIZ FELIPE DE JESUS	375.35
262	AREVALO LOPEZ MARIA MATILDE	5,500.00
267	REYES DIAZ NYDIA ALEJANDRA	1,950.00
275	LOZANO CUMPLIDO ALMA PATRICIA	3,250.00
280	LOPEZ CASAS ROSA ISELA	3,625.00
284	VAZQUEZ ROCHA MA PETRA	6,450.00
290	GALINDO CARRILLO ALBERTO	8,512.50
308	ROCHA MARIA JUANA	2,875.00
340	MORENO ARELLANO PEDRO	450.50
344	SALAS VAZQUEZ CIPRIANO	4,700.00
352	AGUILAR GARCIA JOSE	1,500.00
388	RODRIGUEZ GOMEZ MARIA DE LOS ANGELES	3,900.00
409	FRANCO TELLEZ MARIO	1,355.00
426	TAJONAR MARTINEZ JOSE LUIS	1,500.00
458	MARIA DE JESUS LOPEZ SOTO	2,850.00
478	LAZALDE FLORES MARIA GUADALUPE	7,000.00
482	MARTINEZ ESPINO MARIA DOLORES	950.00
513	HUIZAR CONTRERAS MARIA TERESA	12,350.00
570	RAMIREZ MELENDEZ ALEJANDRO	250.00
608	CHAVEZ CHAVEZ RAMIRO	4,500.00
670	FORTINO PAJITA RAFAELA	4,375.00
720	GALINDO CORDOVA MA JUANA	9,500.00
778	GARCIA VALENZUELA MARIA NORA EDITH	6,750.00
852	MUSSA LOPEZ CLARET ALEJANDRA	7,000.00
905	CONTRERAS FLORES JESUS	2,850.00
934	ORTIZ HERRERA JUAN	17,375.00
942	RODRIGUEZ ESPINO LUIS MIGUEL	900.00
976	GRACIANO MONTOYA HILDA PATRICIA	3,000.00
983	REYES TORRES ROCIO	595.00
984	RODRIGUEZ GALVEZ JOSE ANGEL	2,000.00
1023	SOLIS LUNA BLANCA NELY	1,668.75
1033	BAÑALES CAUDILLO MARTHA IRENE	2,500.00
1037	HERNANDEZ ZAMARRIPA JULIETA	1,250.00
1081	GONZALEZ PARRA DIEGO	4,125.00

MUNICIPIO DE DURANGO
DIRECCION MUNICIPAL DE ADMINISTRACION Y FINANZAS
ANEXOS AL 31 DE OCTUBRE 2018

No. EMPLEADO	PRESTAMOS A CORTO PLAZO	SEPTIEMBRE
1090	MARTINEZ SOLIS MARIA ELENA	5,000.00
1096	ORNELAS VAZQUEZ JUAN JESUS	900.00
1173	GONZALEZ FERNANDEZ MARIA GUADALUPE	1,000.00
1187	MORALES TAPIA JESUS	200.00
1231	FAVELA ARROYO DORA HILDA	1,400.00
1260	MORENO RODRIGUEZ ESTANISLAO	2,800.00
1262	MALDONADO VALDIVIA FLORENCIO ADRIAN	1,275.00
1277	GONZALEZ NUÑEZ DORA ALICIA	7,200.00
1291	SOTO HERRERA MARIA DE LOURDES	1,350.00
1397	RUIZ CHAVEZ DOLORES DEL CARMEN	2,230.25
1419	HERRERA ESPINOZA JOSE MANUEL	1,282.50
1442	RODRIGUEZ GALINDO ROSA DE LOUERDES	6,000.00
1466	DIAZ MASCORRO JUAN ANTONIO	1,275.00
1467	PEREZ MARIA GUADALUPE	1,500.00
1470	GALLARDO ALVAREZ NORMA ANABEL	900.00
1475	ELOSIGUIN VALENZUELA MARGARITA	1,800.00
1550	LOPEZ LUJAN MARIA YOLANDA	1,500.00
1551	GARCIA ARTEA SERGIO	1,650.00
1615	SIMENTAL ALARCON JOSE DOLORES	12,300.00
1690	BANDERAS CARMONA CLAUDIA	900.00
1723	HERRERA QUINTERO GERARDO	2,625.00
1812	VENEGAS JUAREZ JOSE LUIS	1,850.00
1826	DIAZ SANCHEZ SOCORRO	1,050.00
1914	ALCALDE RAMIREZ LUIS MANUEL	9,750.00
1987	ORONA REVILLA MARIA DE LOS ANGELES	2,860.00
2002	ALDABA VERDUGO VICTOR	1,500.00
2030	SANJUAN FUENTES CAMERINO	8,500.00
2096	SALAZAR HERNANDEZ SANTIAGO	1,425.00
2097	VALDEZ BUSTAMANTE ANA LUISA	1,725.00
2099	HINOJOSA AGUILAR PATRICIA	3,500.00
2112	DE LA ROSA SILVIA	1,100.00
2135	TAPIA QUINTERO CIRILO	3,525.00
2137	FERMAN ARZOLA MA. LUCIA	4,750.00
2138	MORALES BERMUDEZ MARIA DEL SOCORRO	5,128.50
2142	CANALES LOZANO ERASMO	2,625.00
2146	AGUILAR GOMEZ OSCAR JAVIER	612.50
2147	HERNANDEZ FERNANDEZ GUADALUPE	2,481.25
2148	NUÑEZ BARRERA HENRY RICHARD	1,875.00
2150	CARRILLO JUAN MANUEL	1,050.00
2163	NUÑEZ GARCIA ANGEL	3,461.25
2171	ZAVALA MORENO CLAUDIA ELENA	5,100.00
2209	ROBLES DOMINGUEZ MA. CRISTINA	1,425.00
2346	LUCERO LAURA	3,250.00
2449	ANGELES VAZQUEZ MARGARITA	3,250.00
2515	BETANCOURT ALDAMA MARIO ESTEFANO	5,375.00
2532	MEDRANO GUEVARA MIGUEL ANGEL	1,425.00
2546	ANGULO TREJO VICTOR MANUEL	4,500.00
2550	GERARDO TONCHE GILBERTO	612.50

MUNICIPIO DE DURANGO
DIRECCION MUNICIPAL DE ADMINISTRACION Y FINANZAS
ANEXOS AL 31 DE OCTUBRE 2018

No. EMPLEADO	PRESTAMOS A CORTO PLAZO	SEPTIEMBRE
2582	FLORES VAZQUEZ JESUS EFREN	3,750.00
2601	NAJERA DIAZ MARIA DE LA CRUZ	2,400.00
2602	MUÑOZ DOSAL MARTHA ARACELI	1,000.00
2619	CASTRO VALLES JESUS ANDRES	1,125.00
2651	MARQUEZ FERNANDEZ ANA MARIA	841.25
2684	TORRES ALDABA LUIS JAVIER	5,250.00
2704	SALAZAR SERRANO RAFAEL ANGEL	2,500.00
2705	ANDRADE EZQUIVEL GABRIEL	550.00
2711	ONTIVEROS SOTO MARIA TERESA	3,200.00
2748	NEVAREZ RANGEL JOAQUIN	525.00
2780	ALVARADO MACIAS JOSE ENRIQUE	1,425.00
2824	PEREZ VALDEZ RAMON	2,500.00
2831	NUÑEZ BLANCO DOMINGO TERESO	600.00
2853	FUENTES MARTINEZ RAFAEL	3,520.00
2867	PEREZ RICARIO JESUS	600.00
2883	DE LA CRUZ ANDRADE AVELINA	1,323.50
2900	ALVARADO DUEÑEZ LEOBARDO	375.00
2920	RANGEL ESTRADA ERASMO	2,700.00
2938	SORIA MARRUFO MARIA DOLORES	3,317.00
2968	ZAPATA HERNANDEZ PATRICIO	1,425.00
2973	NUÑEZ SALAZAR GILIBERTO	8,450.00
2979	DIAZ MASCORRO NATIVIDAD	306.25
2983	PEREZ VILLA JESUS	1,800.00
3031	MORENO HERNANDEZ JOSE DIONICIO	100.00
3042	ORONA HERNANDEZ ROSALIO	1,900.00
3048	MUÑOZ BUENO MARIA DE LOURDES	832.34
3063	HERNANDEZ ANDRADE JORGE LUIS	1,275.00
3071	AVALOS SIMENTAL LUIS ENRIQUE	3,250.00
3078	GONZALEZ AYALA MARIA EUGENIA	525.00
3151	ROMO AVITIA GABRIELA	818.08
3159	GARCIA VALENZUELA MARIA SANDRA	1,850.00
3163	ALVARADO DUEÑEZ RUPERTA	2,500.00
3182	VALLES CALLEROS JOSE MARIA	1,500.00
3374	AVALOS IRIGOYEN LUZ MARIA	2,850.00
3434	MURILLO AMEZCUA HUMBERTO	1,125.00
3442	CAMPOS ORTIZ JUAN ANTONIO	1,375.00
3586	MATA RODRIGUEZ LUZ ELENA	7,754.00
3595	VAZQUEZ ROCHA ROSA MARIA	822.68
3620	CANALES SARMIENTO RAUL	4,200.00
3718	BARRON ARREOLA OLGA LIDIA	488.78
3741	HERNANDEZ GARCIA SANDRA VERONICA	3,900.00
3881	REYES MARTHA IMELDA	4,000.00
3888	HERNANDEZ SANTILLAN MARIA CECILIA	1,250.00
5163	AMAYA ALMA VICTORIA	1,800.00
5188	HERNANDEZ HENANDEZ CELIA	1,200.00
5262	CAMPOS CARRILLO JUAN CARLOS	1,500.00
5410	ALDAVA FERMAN LEODEGARIO	2,250.00
5415	RUIZ CARRILLO FIDEL	1,275.00

MUNICIPIO DE DURANGO
DIRECCION MUNICIPAL DE ADMINISTRACION Y FINANZAS
ANEXOS AL 31 DE OCTUBRE 2018

No. EMPLEADO	PRESTAMOS A CORTO PLAZO	SEPTIEMBRE
5445	CATARINO SANTILLAN BENITO	1,750.00
5501	RODRIGUEZ RODRIGUEZ ESTEBAN	1,875.00
5502	AVILA VELAZQUEZ ISAIAS	3,920.00
5523	RUIZ CARRILLO ARMANDO	950.00
5547	FERNANDEZ ADAME MARIA DE LA LUZ	2,850.00
5833	GARCIA CIGARROA JOSE ADAN	3,600.00
5861	LEYVA DE LA ROSA JOSE GUADALUPE	900.00
6090	GARCIA ISIDRO	2,100.00
6225	RUIZ MENDOZA JULIA	8,700.00
6232	FRAIRE DOMINGUEZ EUGENIA	9,000.00
6234	PEREZ LEYVA JESUS ALFREDO	6,000.00
6315	MENDEZ RAMIREZ MARICELA	2,850.00
6349	CARRILO DE LA PAZ MA. DE LOURDES	675.00
6370	CISNEROS HERNANDEZ MARIA MAGDALENA	1,895.00
6377	CASTRO GONZALEZ MA. GUADALUPE	1,475.00
6380	GALVEZ PEREZ GUILLERMINA	4,500.00
6445	GONZALEZ FLORES MARIA DEL RAYO	3,500.00
6604	GRACIA CARDOZA ELIZABETH	1,886.34
6725	VAZQUEZ LOPEZ JOSE ENRIQUE	1,125.00
7030	GARCIA VALENZUELA ALICIA	8,000.00
7197	MENDOZA VALDEZ YOLANDA	3,500.00
7272	SANTILLAN VENEGAS MARIA DE LOURDES	297.50
7423	RODRIGUEZ LUCINA	1,325.00
7780	LEYVA DIAZ MARTHA SILVIA	3,395.75
7791	VALLES LOPEZ MARIA MAYELA	8,300.00
7813	VALDEZ ROSALES MARIA SOFIA	2,250.00
7829	VARGAS ROCHA MA DE LOURDES	3,250.00
7834	VILLALPANDO GARCIA SAMUEL	5,275.00
7914	AVILA AYALA AURELIO	1,675.00
7934	BELTRAN JOAQUIN ALFREDO	2,850.00
7980	ESTRADA DELFIN SILVIA NOHEMI	3,013.00
8052	CARRERA DIAZ IVAN	1,050.00
8062	DE LA TORRE BONILLA RAUL	1,250.00
8071	LUNA AVALOS MARTIN	1,400.00
8076	BENITEZ GARCIA ANGEL ALBERTO	2,931.25
8088	CONTRERAS GONZALEZ MA INES	1,725.00
8108	DOMINGUEZ GOMEZ JOSE GUADALUPE	3,875.00
8137	FELIX MENA FABIAN	1,600.00
8155	LEAL AVILA DIONISIO	1,575.00
8157	GOMEZ GONZALEZ SERGIO	900.00
8164	GALVAN GALVAN SAUL	1,950.00
8170	AMARO HERNANDEZ ISMAEL	1,600.00
8198	CANALES LOZANO JOSE AGAPITO	157.50
8201	AGUILAR URBINA ISMAEL	2,625.00
8217	MORENO ACEVEDO JOSE ALFREDO	2,925.00
8218	BATRES DIAZ SOFIA	450.00
8222	ALVARADO HERNANDEZ MARIA DEL ROSARIO	1,125.00
8225	GONZALEZ FLORES OSVALDO	2,925.00

MUNICIPIO DE DURANGO
DIRECCION MUNICIPAL DE ADMINISTRACION Y FINANZAS
ANEXOS AL 31 DE OCTUBRE 2018

No. EMPLEADO	PRESTAMOS A CORTO PLAZO	SEPTIEMBRE
8226	LUGO FERNANDEZ APOLINAR	2,400.00
8228	CHAVEZ ESTRADA OSCAR MANUEL	1,950.00
8232	BONILLA BATRES SERGIO RENE	2,046.50
8243	FERNANDEZ FAVELA MARIA DE LA LUZ	5,950.00
8248	AVALOS ORTEGA ALMA DELIA	1,725.00
8250	GALVAN HERNANDEZ LAURA	11,275.00
8253	ESPINOZA MUÑOZ ISMAEL	2,875.00
8257	CARDONA MARGARITA	662.50
8263	CHAVEZ CHAVEZ MARIA GLORIA	2,925.00
8266	FERNANDEZ FAVELA MARIA SOLEDAD	2,975.00
8271	MARTINEZ AVENDAÑO MA CRUZ	1,225.00
8300	NUÑEZ GARCIA MARTIN	3,500.00
8347	GOMEZ ROMERO MARIA DE LOS ANGELES	1,200.00
8359	MORENO RODRIGUEZ JORGE	900.00
8365	DE LA TORRE BONILLA JOSE ARTURO	3,000.00
8404	GARCIA CASTRO SAN JUANA	1,725.00
8441	MIRANDA MEDINA HILARIA	4,895.00
8476	TORRES CARRASCO VIVIANO	1,725.00
8482	RAZON JIMENEZ WALTER DANIEL	2,550.00
8490	FERNANDEZ FAVELA FIDEL	3,250.00
8552	IBARRA VARELAS GERARDO DE JESUS	4,750.00
8576	HERNANDEZ RAMIRO	6,000.00
8582	RAMIREZ ROSALES JOSE ANTONIO	4,625.00
8610	SORIANO SORIANO ARMANDO	612.50
8619	PEREZ GONZALEZ PEDRO	2,700.00
8623	RODRIGUEZ MARTINEZ MA MINERVA	3,400.00
8624	NEVAREZ J GUADALUPE	306.25
8626	TERRONES TORRES JOSE ALFREDO	1,900.00
8650	GUERRERO MINCHACA ANTONIO	1,275.00
8682	IRIGOYEN CONTRERAS RUBEN	5,431.20
8686	MEDINA SOLIS MARGARITA	2,204.00
8687	RIOS RODRIGUEZ PAULA DE LA CRUZ	5,000.00
8714	ANICETO JUANA JUAN BATISTA	2,500.00
8736	CONTRERAS MANQUEROS JULIO	2,730.00
8818	GARCIA GANDARA ROBERTO	1,200.00
8819	GARCIA ROMERO JAIME	1,200.00
8823	JIMENEZ HERNANDEZ JESUS	3,700.00
8836	MELENDEZ CASTILLO GERARDO	5,213.00
8870	DELGADO LOPEZ ADOLFO	5,250.00
8873	GONZALEZ GURROLA CESAR ARTURO	4,350.00
8887	VELA FLORES HECTOR MARIO	1,538.95
8893	GARCIA SARMIENTO J MANUEL	1,244.00
8896	GARZA HOLGUIN MARIO	2,112.50
8899	ESTRADA VALENZUELA LUIS MANUEL	1,425.00
8951	SOTO HERNANDEZ JOSE FRANCISCO	3,219.00
8966	RODRIGUEZ GALVEZ RICAR ANDRES	4,500.00
8967	RENTERIA ESTUPIÑAN GUILLERMO	2,750.00
8973	HERNANDEZ ANDRADE JOSE JULIA	3,000.00

MUNICIPIO DE DURANGO
DIRECCION MUNICIPAL DE ADMINISTRACION Y FINANZAS
ANEXOS AL 31 DE OCTUBRE 2018

No. EMPLEADO	PRESTAMOS A CORTO PLAZO	SEPTIEMBRE
8986	MARTINEZ ORTEGA GUILLERMO	2,625.00
8987	BAÑUELOS GARCIA DIONICIO	1,800.00
8997	HERNANDEZ SANCHEZ CIRA	1,350.00
8998	MARQUEZ GONZALEZ CLAUDIA MAYELA	1,125.00
9005	SOTO HERNANDEZ JOSE MANUEL	1,000.00
9030	GALLEGOS GURROLA MARTIN	157.50
9032	TOVAR RAMOS MARIA ALBERTO	1,500.00
9048	FIGUEROA HERNANDEZ RODOLFO	3,375.00
9049	TELLEZ TELLEZ JOSE SANTOS	5,379.00
9050	SOTO REYES MARIA EDUVIGES	3,100.00
9052	RIVERA HERNANDEZ MOISES	4,375.00
9063	BONILLA MA BEATRIZ	1,205.40
9081	MORENO DIAZ DANIEL	4,200.00
9104	PARGA MARTINEZ MARIA DE LOS ANGELES	2,550.00
9129	VELEZ MARTINEZ MARCOS	1,800.00
9146	REYES SANCHEZ HECTOR MANUEL	1,200.00
9163	GUERECA CHAVEZ LUIS JAIME	3,338.95
9168	MERCADO GARCIA HUMBERTO	975.00
9171	MONTELONGO ROMAN ALBERTO	975.00
9213	DOMINGUEZ RAMOS JOSE ALFREDO	4,075.00
9248	MORALES ESCOBAR JESUS	3,475.00
9253	VERA MALDONADO MARTIN	750.00
9301	GRACIANO CAMPOS VICTOR	2,202.75
9310	ARELLANO ROSALES MA GUADALUPE	3,744.00
9313	CANDIA DOMINGUEZ NOE	4,500.00
9318	ANDRADE QUIROZ JOSE	463.75
9322	GONZALEZ MENDOZA CORNELIO	1,200.00
9324	ARGUMEDO SERRANO JOSE FRANCISCO	2,925.00
9336	SOTO MORALES ROBERTO	1,500.00
9343	GONZALEZ LANDEROS ANDREA	1,875.00
9344	GALINDO HERNANDEZ CRUZ	1,176.45
9348	SOTO RODRIGUEZ ALFONSO	2,225.00
9351	ALMAGUER RUIZ FRANCISCO JAVIER	375.00
9363	MARTINEZ HERNANDEZ ALEJANDRO	2,000.00
9366	ATILANO ANDRADE MARIA IGNACIA	1,825.00
9376	GALLEGOS GURROLA SANTIAGO	2,806.25
9392	SORIANO HERNANDEZ FRANCISCA	625.00
9406	SOTO RODRIGUEZ SAID ANDRES	1,346.74
9416	AGUILAR GOMEZ JUAN MARCOS	2,333.97
9454	REYES ROSALES JAVIER	4,523.45
9458	PEREZ HERNANDEZ RICARDO	1,575.00
9459	RODRIGUEZ FERNANDEZ JUAN	4,954.00
9464	GARZA HOLGUIN RIGOBERTO	3,675.50
9484	ORTEGA AVALOS BERNARDINO	2,925.00
9492	NUÑEZ BARRERA JUAN DE JESUS	2,775.00
9502	MARTINEZ RODRIGUEZ MONICA	5,060.15
9503	GARCIA HERNANDEZ CARLOS SAMUEL	7,795.00
9520	ROMERO BLANCO MARIA DEL SOCORRO	5,896.71

MUNICIPIO DE DURANGO
DIRECCION MUNICIPAL DE ADMINISTRACION Y FINANZAS
ANEXOS AL 31 DE OCTUBRE 2018

No. EMPLEADO	PRESTAMOS A CORTO PLAZO	SEPTIEMBRE
9525	DOMINGUEZ RAMOS BALTAZAR	5,318.00
9531	CORRAL GAMIZ JAIME	2,782.50
9538	RAMIREZ GONZALEZ ARTURO	6,720.00
9554	RUELAS GONZALEZ JUAN RICARDO	1,898.75
9555	GUERECA PEREZ MIGUEL ANGEL	1,125.00
9561	VERA ARAGON JESUS OSVALDO	2,700.00
9565	RODRIGUEZ ONTIVEROS RAFAEL	50.00
9586	SALCIDO MARQUEZ ARMANDO JAVIER	1,425.00
9594	GUERECA PEREZ JESUS NAZARET	6,675.00
9596	VAZQUEZ ESCOBEDO DANIEL	4,148.00
9597	SOLIS ROCHA GONZALO	2,850.00
9625	CANDIA DOMINGUEZ ISMAEL	1,275.00
9631	BARRAZA CERVANTES PEDRO	306.25
9632	SOTO VELARDE JOSE SERGIO	1,700.00
9635	PULGARIN RODRIGUEZ ROSA MARIA	3,357.50
9643	MORENO RODRIGUEZ JAIME	1,822.50
9662	ESQUIVEL REYNA JOSE RAMON	1,425.00
9663	CASTRELLON MARIA DEL CARMEN	3,148.68
9667	HERRERA HERRERA BRENDA FAVIOLA	3,031.70
9673	DE LA CRUZ MARTINEZ JUAN	7,282.70
9690	ORTIZ DIAZ EDGAR DANIEL	1,999.00
9695	SANCHEZ LARA JORGE LUIS	9,504.00
9703	ARREOLA ROBLEDO JOSE CUTBERTO	1,200.00
9717	SALAS CUMPLIDO SERGIO	4,625.00
9769	MORALES QUIROGA ALFONSO	300.00
9773	SANCHEZ SANCHEZ CHRISTIAN DAVID	375.00
9785	DIAZ JUAREZ REY DAVID	1,750.00
9786	MURO MORENO MARIA GUADALUPE	1,125.00
9804	BUENO VALENZUELA HUGO	2,925.00
9813	OSORIO CATARINA JUAN	2,577.00
9819	FLORES MONTENEGRO LUIS GERARDO	15,281.07
9837	GARCIA CARMONA SANJUANITA	1,700.00
9839	FLORES DEL ALTO EUSEBIO	3,525.00
9840	COVARRUBIAS GONZALEZ AMBROCIO	750.00
9843	ROMERO ALDAY MANUEL	1,769.00
9846	FRAUSTO RAMIREZ LUIS BERNARDO	2,402.20
9855	RODRIGUEZ ESPINOZA ARTURO	1,500.00
9880	TERRONES MONTELONGO VICENTE	1,202.00
9891	SORIA LOPEZ MA LILIA	2,125.00
9893	VILLA DUEÑEZ JOSE LUIS	685.00
9903	MACIEL RAMOS ARTURO	1,575.00
9909	DIAZ FLORES FRANCISCO	2,250.00
9913	CATARINO SANTILLAN BERNABE	1,625.00
9955	DOMINGUEZ CASAS MARTHA OLIVIA	3,919.82
9957	CHAVEZ AMAYA RICARDO ORIMAR	2,625.00
9959	FLORES ESPARZA JESUS	2,303.74
9962	RODARTE TOVALIN MARGARITA	14,350.00
9970	GARCIA ACOSTA ALFONSO	4,625.00

MUNICIPIO DE DURANGO
DIRECCION MUNICIPAL DE ADMINISTRACION Y FINANZAS
ANEXOS AL 31 DE OCTUBRE 2018

No. EMPLEADO	PRESTAMOS A CORTO PLAZO	SEPTIEMBRE
9981	SALAZAR ENRIQUE ERMENEGILDO	1,075.00
10061	MERAZ CANDIA MARIO ALBERTO	2,850.00
10065	ARREDONDO MENDEZ DORA ERENDIRA	3,400.00
10093	AGUIRRE MARTINEZ HILDA MINERVA	7,363.43
10125	GAMIZ FRANCO MARIA VERONICA	1,200.00
10200	FLORES CASTILLO MARIA DEL ROSARIO	3,800.00
10232	BERMUDEZ DIAZ ALEJANDRA	2,150.00
10382	ROSALES LEONARDO HUGO	1,800.00
10384	CARDONA AGUERO MARTIN	4,000.00
10385	RODRIGUEZ SALAS MARIA DEL CARMEN	13,500.00
10426	LUGO GOMEZ CLAUDIA	1,700.00
10431	SILVA DIAZ OLIMPIA KARINA	1,541.00
10459	SANDOVAL GONZALEZ GLORIA ELVA	6,750.00
10511	RAMIREZ SANCHEZ BLANCA ESTELA	6,146.18
10534	ACEVES VALENZUELA MANUEL INOCENTE	1,400.00
10576	LONGORIA CAMPOS LETICIA	8,025.00
10588	CALDERON VALENZUELA MARIO ALBERTO	2,000.00
10603	AZPILCUETA GARCIA LUIS ARTURO	17,000.00
10664	MONTES CASAS FERNANDO	2,500.00
10672	PULIDO MARTINEZ CLARA ISABEL	1,650.00
10705	ESTRADA VIDALES JESUS IVAN	4,115.95
10790	PACHECO AGUIRRE SELENE ISIS	1,200.00
10808	DIAZ AVILA MARIA CONSUELO	5,500.00
10834	RAMIREZ LOZANO MARTHA ELVIA	4,900.00
10835	PREZA MEDRANO MARIA BARBARA DEL SOCORRO	1,800.00
10853	MORENO MARTIN DEL CAMPO MARIA DEL ROCIO	1,706.25
10855	GARCIA VALENZUELA MARIA ALEJANDRINA	46,400.00
10864	SIDA GUZMAN DIEGO	11,317.42
10881	SOTO HERNANDEZ JOSUE DANIEL	3,000.00
10912	GONZALEZ ARRIETA LYNDA MARIA	600.00
10928	BEDOLLA PEÑA MANUEL MONSERRAT	4,000.00
10930	AVILA MORENO JUAN RAMON	1,800.00
10935	CEDINO VAZQUEZ GARDENIA GUADALUPE	1,650.00
10950	MIJARES BITAR JULIO ANTONIO	9,000.00
10963	SANCHEZ LARA MARIA REMEDIOS	5,000.00
10981	AVALOS ALVAREZ MARIBEL	9,000.00
10985	FLORES MOJICA HEBER ALFREDO	4,450.00
10997	LUNA ARELLANO TOMASA	3,000.00
11187	GARCIA GARCIA MARIA EDITH	2,195.00
11200	ZAPATA SIMENTAL MARIA DE JESUS	900.00
11209	PULGARIN GUTIERREZ CLAUDIA JANETH	1,350.00
11233	HERRERA DIAZ JUAN ANTONIO	3,034.70
11275	CAMACHO MEJIA MARIA MAGDALENA	1,086.25
11285	ROCHA LOPEZ CLAUDIA ELENA	8,250.00
11363	GARCIA AGUILAR SILVIA	640.00
11460	ROMERO MONARREZ NANCY	19,000.00
11462	ARMENDARIZ RODRIGUEZ SOFIA MANUELA	3,900.00
11488	MORAN ESPIÑAN MARIA DEL ROSARIO	6,100.00

MUNICIPIO DE DURANGO
DIRECCION MUNICIPAL DE ADMINISTRACION Y FINANZAS
ANEXOS AL 31 DE OCTUBRE 2018

No. EMPLEADO	PRESTAMOS A CORTO PLAZO	SEPTIEMBRE
11572	AVILA SANCHEZ MANUELA	3,075.00
11647	VENEGAS SOTO VIOLETA MARIA D L ANGELES	76.50
11728	VILLA GONZALEZ MARIA ISABEL	1,500.00
11746	FLORES GURROLA LUIS FERNANDO	10,000.00
11866	PADILLA FERNANDEZ ANGEL MANUEL	3,452.00
11910	CISNEROS JESUS	2,000.00
11940	RODRIGUEZ GOMEZ MARICRUZ	1,650.00
11991	ALVARADO SOSA ALFONSO	2,400.00
12015	CAIRE MARTINEZ CARLOS EDUARDO	1,727.00
12031	SORIANO CHAVEZ JUAN PEDRO	5,404.60
12037	PRADO GALVAN JOSE RAMON	2,700.00
12040	TINOCO CHACON BENJAMIN	3,800.00
12043	RENTERIA VILLEGAS JOSE ENRIQUE	2,420.00
12044	GONZALEZ OCHOA GILBERTO	2,250.00
12066	CANAAN NAJERA IVAN EFRAIN	2,400.00
12067	BETANCOURT GONZALEZ ADRIAN	6,033.00
12111	BRISEÑO DUARTE ALMA MUCAY	900.00
12118	PEREDA HERNANDEZ JUAN IGNACIO	7,000.00
12168	ROJAS DOMINGUEZ GUILLERMO	3,300.00
12224	TORRES GOMEZ ARIA INOCENCIA	1,501.95
12367	TAPIA FLORES BENITO	2,300.00
12388	HERNANDEZ MORAN JOSE EDGAR	3,500.00
12389	VIOLANTE ARCE JUAN DAVID	297.50
12450	SARIÑANA DIAZ MARTHA ISABEL	3,795.00
12457	RESENDIZ ROMERO RAUL	3,925.00
12472	MONTES GALINDO PATRICIA	2,850.00
12488	SIMENTAL VILLARREAL MIGUEL CUAUHEMOC	4,275.00
12518	GARZA GARCIA JOSE EMMANUEL	5,275.00
12534	BETANCOURT VALDEPEÑA FIDEL ISAAC	600.00
12539	AVILA ANTUNA FILIBERTO	1,000.00
12567	ILLESCAS MORG A YESENIA IVETH	5,000.00
12575	SOTO RAMIREZ CARLOS ALBERTO	3,000.00
12702	ARIAS SANTACRUZ DULCE MARIA	3,800.00
12710	RIVAS ROSALES BENJAMIN	2,527.00
12728	CURIEL MADRID JUAN ANGEL	315.00
12837	YEPEZ TELLEZ MIGUEL ANGEL	968.80
12840	ANDRADE AVALOS JUAN JOSE	900.00
12923	MORALES CARRILLO BERNARDO	750.00
12926	ORTIZ GARCIA JUAN CARLOS	750.00
12948	GONZALEZ RUIZ LUIS REY	11,000.00
13075	ADAME MIER HECTOR	1,950.00
13129	HERNANDEZ HERNANDEZ CLAUDIA YARELY	5,725.00
13140	SARIÑANA DIAZ SILVIA TERESA	2,925.00
13146	GARCIA ESQUIVEL BARBARA BERENICE	5,550.00
13156	CARMONA UNZUETA MA DEL ROCIO	2,000.00
13180	ORTIZ DOMINGUEZ MARCO ANTONIO	4,850.00
13476	SERRANO ESCAMILLA LUIS SERAFIN	900.00
13663	RIOS HERNANDEZ CLAUDIA PATRICIA	1,325.00

MUNICIPIO DE DURANGO
DIRECCION MUNICIPAL DE ADMINISTRACION Y FINANZAS
ANEXOS AL 31 DE OCTUBRE 2018

No. EMPLEADO	PRESTAMOS A CORTO PLAZO	SEPTIEMBRE
13719	GRACIANO ORTIZ ALFONSO ISAAC	1,600.00
13733	NEVAREZ RODARTE CLAUDIA ELEANE	5,200.00
13844	MORENO BARRON KARLA MAYELA	2,100.00
13895	RIVERA MEDINA ERIKA JANETTE	270.00
14020	TRETO FLORES JESUS NELSON	4,750.00
14049	GONZALEZ FLORES BETZABE	2,850.00
14053	MUÑOZ RANGEL ROBERTO CARLOS	4,250.00
14055	CAZAREZ CAMARGO NATIVIDAD	2,100.00
14075	OLAGUE ARREOLA LILIANA	1,800.00
14085	LOERA HERNANDEZ SANDRA ITZEL	6,533.33
14118	MUÑOZ CONDE RICARDO	161.40
14267	RAMOS DEL RIO MARIA CRUZ	2,625.00
14288	ROMERO FRAYRE JOSE ANGEL	8,000.00
14296	FLORES PULIDO ANGELES IVONNE	1,500.00
14308	GARCIA ROBLES ANTONIO	4,047.50
14318	ANDRADE VERA ANA CAROLINA	3,550.40
14383	SANCHEZ GARCIA ERICK EMMANUEL	5,475.00
14561	APODACA MORENO JUAN ALBERTO	500.00
14611	MARIN MONTES MARIA DE LOURDES	1,200.00
14697	FLORES MARTINEZ MAIKO HUMBERTO	2,250.00
14749	CORRAL RODRIGUEZ AARON ALEJANDRO	6,500.00
14750	ORTEGA VERA FRANCISCA ISABEL	6,327.00
14764	SARMIENTO LOPEZ SONIA INES	2,800.50
14774	SOTO MORALES FRANCISCO JAVIER	3,100.00
14801	GONZALEZ GONZALEZ DIANA	6,300.00
14817	RIOS ALDABA GERARDO	1,500.00
14910	LOZA PADILLA FLOR DE MARIA	522.50
14914	CAMACHO CEPEDA MAYRA GUADALUPE	316.26
14927	HERNANDEZ CARRILLO ANA LILIA	7,375.00
15014	FERNANDEZ GURROLA MARIO ALBERTO	7,300.00
15024	QUIÑONES ANTUNA JUANA	2,800.00
15025	FLORES DIAZ BIRIDIANA LIZBETH	359.80
15075	SALAS CARRASCO JAIME	10,150.00
15154	GALINDO MERAZ MARCELA	2,250.00
15157	LUNA CHAIREZ ROCIO	3,500.00
15190	ORTIZ DOMINGUEZ LIZETH LORENA	6,500.00
15243	MORA MERAZ ANA MARIA	4,000.00
15357	BORJA MURILLO ISRAEL ELEAZAR	2,700.00
15368	JIMENEZ IRUNGARAY IGNACIO	2,000.00
15380	MALDONADO DIAZ HECTOR	12,127.00
15397	NUÑEZ MOLINA GERSON ROMEO	2,800.00
15471	ACUÑA MEDINA CLAUDIA ESTHER	1,500.00
15539	LOPEZ CHACON SOCORRO TRINIDAD	25,377.00
15568	MORALES SILVA LIDIA ISELA	2,800.00
15580	ORTEGA VERA MARCELA	3,750.00
15580	ORTEGA VERA MARCELA	5,000.00
15677	HERRERA GARCIA BRANDON MIGUEL	17,300.00
15699	ACOSTA CHAVEZ HIGINIO	5,250.00

MUNICIPIO DE DURANGO
DIRECCION MUNICIPAL DE ADMINISTRACION Y FINANZAS
ANEXOS AL 31 DE OCTUBRE 2018

No. EMPLEADO	PRESTAMOS A CORTO PLAZO	SEPTIEMBRE
15814	CELAYA SOTO ERIKA ALEJANDRA	2,550.00
15830	MALDONADO DIAZ HECTOR	13,377.00
15882	ESPINO RAVELO ISAAC	10,000.00
15949	MONTESINOS ALCAZAR MARIA DEL CARMEN	6,000.00
16065	GONZALEZ PEREZ ROSA LAURA	9,000.00
16289	GONZALEZ MORALES JOHANA ESMERALDA	15,000.00
16910	CEPEDA CEPEDA EDGAR ALEJANDRO	1,900.00
17023	BRETADO PEREZ MARTIN	51.65
17024	VALDEZ CALDERON LUIS ALBERTO	900.00
17025	CARLOS CARLOS JOSE ALBERTO	50.00
17039	GARCIA AVITIA HUGO	2,650.00
17067	MALDONADO GOMEZ MARIO ADRIAN	2,232.70
17070	SALAS SALAS JOSE ANTONIO	8,363.24
17073	VIZCARRA RAMIREZ RAUL	3,800.00
17092	NAVARRO RODRIGUEZ JOSE DEL PILAR	4,710.93
17094	HERNANDEZ TORRES LUIS	3,000.00
17095	AMAYA MONREAL MANUEL HECTOR	3,600.00
17105	ALMARAZ PEREZ CRUZ ALBERTO	4,112.35
17107	TORRES LEYVA MARTIN	1,320.00
17116	GONZALEZ VALDEZ HIPOLITO	1,238.95
17118	VENEGAS PEREZ FERNANDO	3,175.00
17156	HERMOSILLO CASTRELLON TOMAS	1,800.00
17157	ALANIS GURROLA JESUS MANUEL	2,500.00
17169	VENEGAS JUAREZ BENITO	2,995.00
17170	GALLEGOS DE LA ROSA NESTOR JONATHAN	306.25
17180	TORRES VAZQUEZ MARIA DE LOS ANGELES	5,000.00
17183	ORONA MORALES CARLOS	957.00
17196	ORONA ANDRADE JUAN	144.00
17197	RODRIGUEZ MELENDEZ MANUEL	738.95
17210	FELIX TELLEZ REYMUNDO	900.00
17242	CASTAÑEDA BENAVIDES EFREN	50.00
17245	ESTRADA VIDALES MARCELA	17,550.00
17246	HERRERA LOZANO MIGUEL ALBERTO	5,375.00
17249	RAMOS CAMPOS RUBEN	3,600.00
17257	ALDAVA FAVELA SAMUEL LEODEGARIO	5,717.05
17261	RAMIREZ AVILA JUAN MANUEL	1,125.00
17262	RODRIGUEZ BARRAZA OMAR JAVIER	2,750.00
17278	RAMIREZ RAMIREZ FRANCISCO	4,750.00
17280	DE LA TORRE TORRES MARGARITA	1,500.00
17283	LOERA HERNANDEZ LEONOR	1,750.00
17288	HERNANDEZ YAÑEZ OSCAR GERARDO	8,023.10
17295	RODRIGUEZ MELENDEZ REFUGIO	3,375.00
17304	GUTIERREZ LUJAN GUILLERMO	2,201.00
17318	VAZQUEZ DURON MARTHA ESTHER	1,220.00
17336	HERNANDEZ VAZQUEZ ROSALBA GUADALUPE	1,500.00
17363	CARRILLO GALINDO JESUS	1,100.00
17364	SEGOVIA HERNANDEZ BLANCA IDALY	375.00
17367	PRUDENCIO ALANIZ ELEAZAR	1,425.00

MUNICIPIO DE DURANGO
DIRECCION MUNICIPAL DE ADMINISTRACION Y FINANZAS
ANEXOS AL 31 DE OCTUBRE 2018

No. EMPLEADO	PRESTAMOS A CORTO PLAZO	SEPTIEMBRE
17383	AGUILERA ZAMUDIO ELVIA	1,275.00
17386	VAZQUEZ AVILA SILVIO CARLOS	1,275.00
17387	ARRIETA MORENO FRANCISCO	300.00
17391	BARRERA HERNANDEZ MARIA MARTINA	7,725.00
17395	CASTAÑEDA DE LA CRUZ JOSE ARTURO	306.25
17396	ORTIZ BAYONA JAVIER	2,650.00
17415	VILLA DUEÑEZ JORGE ALFREDO	830.00
17421	REYES HIGUERA JUAN LUIS	3,532.50
17427	VAZQUEZ GONZALEZ JUAN MANUEL	3,587.12
17430	MORALES CASTRO VICTOR EDUARDO	3,500.00
17433	RUEDA RUIZ MARIA VANESA	1,059.90
17436	GURROLA ZUÑIGA MANUEL ADRIAN	306.25
17454	HERNANDEZ TOVALIN AGUSTIN	1,425.00
17461	GRACIANO ALVARADO FABIOLA GUILLERMINA	3,250.00
17468	RODRIGUEZ ORONA MIGUEL ANGEL	3,000.00
17474	JIMENEZ NUÑEZ JESUS OCTAVIO	3,900.00
17492	BOTELLO MONTES JOSE GERARDO	1,725.00
17495	ALEMAN HARO CELIA CARINA	4,262.75
17517	ALANIS CAMACHO ARTURO	5,014.00
17524	GARCIA ARTEA LUIS FIDEL	5,050.00
17527	MUÑOZ GALVAN ROMAN	7,220.20
17538	ANDRADE AYALA JAIME	3,150.00
17542	JAQUEZ SANCHEZ MAXIMINO	5,350.00
17549	ORTIZ DIAZ MARIA REFUGIO	3,500.00
17551	ESCAMILLA GARCIA JULIO	2,550.00
17553	BARRON HERNANDEZ RAUL	4,475.00
17561	TORRES JUAREZ JOSE LUIS	2,625.00
17570	GRANADOS ORTEGA CARLOS FRANCISCO	306.25
17572	AGUILAR RUEDA SERGIO MARTIN	918.75
17577	VALLEJO NAVARRO LUCINA	3,450.00
17599	SOLIS PULGARIN ALEJANDRO	6,089.75
17606	HINOJOSA MARTINEZ FRANCISCO	3,675.00
17610	AGUILAR CONDE VIRGINIA	1,700.00
17612	QUIÑONEZ ZAMUDIO RAUL	2,436.82
17613	GONZALEZ VAZQUEZ LUIS MANUEL	2,775.00
17616	ARENAS DIAZ JOSE GERARDO	1,875.00
17619	GARCIA CHAVEZ JOSE GUADALUPE	1,275.00
17623	MIRANDA PARRA MARIBEL	1,900.00
17626	GAYTAN SIERRA JOSE ERASMO	6,525.00
17628	DIARRAMENDEZ OSCAR MANUEL	2,625.00
17643	ARREOLA CHACON JAVIER	5,408.50
17646	GARCIA VALENZUELA MARIA DE LOURDES	11,158.14
17649	ROMERO PULGARIN DANIEL ABRAHAN	6,476.50
17658	JUAREZ BARRIENTOS PEDRO JAVIER	2,550.00
17663	SOLANO AMAYA RAFAEL	2,280.45
17665	VAZQUEZ LOPEZ GILBERTO MANUEL	46.00
17672	ROMERO ESCALERA OCTAVIO MANUEL	4,175.00
17676	FLORES ROSALES JOSE ANGEL GUILLERMO	975.00

MUNICIPIO DE DURANGO
DIRECCION MUNICIPAL DE ADMINISTRACION Y FINANZAS
ANEXOS AL 31 DE OCTUBRE 2018

No. EMPLEADO	PRESTAMOS A CORTO PLAZO	SEPTIEMBRE
17679	NAJERA DIAZ ROSA MARIA	1,020.20
17687	DURAN MATA ISIDRO	4,375.00
17698	MENDOZA RODRIGUEZ SANDRA ISABEL	612.50
17701	CAMPOS RIVERA JUAN	1,225.00
17705	GRACIANO ALVARADO JORGE MANUEL	3,000.00
17708	AMAYA AMAYA ARMANDO	3,182.70
17709	PULIDO MORALES NAYM	1,200.00
17718	BRIONES RIOS HECTOR CUAUHEMOC	4,029.52
17722	BARRON HERNANDEZ ALFREDO	4,250.00
17729	ALANIS LOERA AGUSTIN	1,425.00
17747	CATARINO GONZALEZ JESUS	975.00
17750	ESPINOZA VERA NORA IVON	12,422.71
17752	MANCILLAS VAZQUEZ ARMANDO	2,850.00
17757	HERNANDEZ CASTRELLON JOSE BALTAZAR	6,477.92
17761	GONZALEZ MARTINEZ EDGAR	3,549.75
17768	CISNEROS CISNEROS MARIA DE LA LUZ	100.00
17773	RIOS FLORIANO FERMIN	1,425.00
17776	SORIA BATRES RITA	1,375.00
17793	HERRERA VALLES ODILIA	4,600.00
17796	RODRIGUEZ SOTO MANUEL	4,695.00
17797	DIAZ PALOMARES JAVIER	750.00
17803	DELGADO AREVALO ADOLFO EDUARDO	1,249.60
17807	SALAZAR DE LA TORRE OMAR ALEJANDRO	2,157.50
17811	DE LA TORRE MENDIA JOSE ANGEL	1,275.00
17830	VIERA SOLIS ROSA LYNDA	931.59
17835	QUIÑONES VALLES ELVIRA	1,725.00
17848	SEGOVIA RODRIGUEZ JOSE	13,800.00
17851	CHAIRES ANDRADE CRHISTIAN ISAAC	2,850.00
17852	ZUÑIGA DOMINGUEZ JUANA	4,200.00
17853	MUÑOZ GALVAN JOSE GUADALUPE	6,350.00
17858	LUNA TRIANA OLGA LIDIA	1,736.25
17859	RODRIGUEZ CHACON EDGAR ALFREDO	4,850.00
17876	SANCHEZ GARCIA JOSE TRINIDAD	4,375.00
17880	GARCIA DE LA TORRE JAVIER	1,500.00
17889	HERRERA QUINTERO ENRIQUE	10,375.00
17895	TINOCO AMAYA JOSE DE JESUS	2,550.00
17897	GONZALEZ AVILA JULIO CESAR	1,875.00
17898	GONZALEZ JUAREZ OMAR ULISES	3,525.00
17899	MUÑOZ HERRERA IRMA	4,100.00
17900	RODARTE FLORES MA DEL PILAR	3,237.06
17901	ALVARADO FLORES PEDRO	2,025.00
17905	MUÑOZ MOJICA JUAN PEDRO	1,894.05
17910	CANDIA PACHECO ISMAEL	6,030.00
17914	SANCHEZ GARCIA ZELTZIN ALICIA	4,375.00
17921	MONTES GALINDO MARIA DEL CARMEN	1,650.00
17922	DUARTE FLORES YOLANDA	2,625.00
17935	TINOCO RUIZ JAZMIN	3,361.00
17939	HERNANDEZ HERNANDEZ OMAR	963.88

MUNICIPIO DE DURANGO
 DIRECCION MUNICIPAL DE ADMINISTRACION Y FINANZAS
 ANEXOS AL 31 DE OCTUBRE 2018

No. EMPLEADO	PRESTAMOS A CORTO PLAZO	SEPTIEMBRE
17941	DIAZ SOTO NICOLAS	1,933.12
17954	VILLASEÑOR FLORES MA TERESA	2,425.00
17956	POLO TERRONES JONATHAN	2,250.00
17957	CORRAL RODRIGUEZ MANUEL	1,725.00
17962	MARTINEZ IBARRA MARIO	5,401.25
17973	GUTIERREZ BERUMEN JUAN FRANCISCO	8,449.65
17974	GURROLA MURILLO JUAN LUIS	2,400.00
17981	CARROLA SORIANO LUIS ALBERTO	1,125.00
17983	RENTERIA MARTINEZ PEDRO	8,379.75
17990	NUÑEZ LUGO REYNA LUISA	5,000.00
17994	SOTO MALDONADO LEONARDO	600.00
17996	HERNANDEZ VENEGAS ROSA ANGELA	750.00
18015	PULIDO RODRIGUEZ CIPRIANO	625.00
18022	HARO LEAL BERTHA	1,520.20
18028	GRACIANO ALVARADO CYNTHIA VIRIDIANA	612.50
18029	BARRAZA HERRERA ENRIQUE	4,257.70
18030	MENDOZA DELGADO CLAUDIA PAULINA	3,756.00
18041	DURAN MERCADO MARIA BELEN	4,061.73
18049	NAJERA MORALES ERIK OSVALDO	3,675.00
18050	CANO SOTO MAURICIO	2,700.00
18052	SALAS SIMENTAL JUAN FRANCISCO	612.50
18055	ORTEGA DE LA CRUZ FRANCISCO	8,775.00
18056	SERRANO CASAS JOSE LUIS	1,390.25
18057	CARRILLO GRACIA JESUS	1,575.00
18058	RUIZ VALDEZ ELIUD	6,065.00
18061	VAZQUEZ RUIZ MARTHA PATRICIA	6,029.21
18064	LABRADOR MANCINAS MA GUADALUPE	825.00
18065	HERNANDEZ VIZARRAGA JOSE CLEMENTE	3,550.00
18068	SALAS FLORES HUGO CESAR	1,350.00
18078	DELGADO AREVALOS MARIA GUADALUPE	2,667.27
18105	ALBA SANTILLAN FELIPE DE JESUS	306.25
18111	RIO CASTILLO FLORA	306.25
18122	RODRIGUEZ SALINA SALVADOR	525.00
18149	VAZQUEZ SIMENTAL MARIA DE LUZ	682.50
18150	ORTIZ VENEGAS LETICIA	3,250.00
18154	RAMIREZ PORTILLO RICARDO	12,775.00
18157	RODRIGUEZ RODRIGUEZ JESICA	1,500.00
18158	CHAVEZ PEREZ KARLA ESMERALDA	157.50
18163	PARGA MARTINEZ ROSA MARIA	4,400.00
18164	MOJICA ACOSTA MARIA DEL ROSARIO	521.45
18169	VALVANEDA MARTINEZ MA. DEL ROSARIO	2,025.00
18194	PASILLAS MARTINEZ DENIS MAGALI	1,500.00
18197	RIVERA BONILLA JULIO CESAR	2,556.25
18198	SANTILLAN VALENZUELA JOSE	1,482.50
18203	SOTO HERRERA JORGE ALONSO	841.15
18218	FLORES AYALA ISIDRA MARITZA	5,025.00
18224	AVILA SORIANO NATALIA	375.00
18230	ANICETO ARREDONDO JOSE LUIS	3,633.20

MUNICIPIO DE DURANGO
DIRECCION MUNICIPAL DE ADMINISTRACION Y FINANZAS
ANEXOS AL 31 DE OCTUBRE 2018

No. EMPLEADO	PRESTAMOS A CORTO PLAZO	SEPTIEMBRE
18240	MARTINEZ CHAVEZ DULCE ABIGAIL	5,200.00
18249	VARGAS ROSALES MA TERESA	1,175.00
18260	ORDAZ RENTERIA EDGAR	2,637.50
18261	SIMENTAL RAMIREZ PEDRO ROMAN	450.00
18269	MORALES LUGO JUAN	3,545.00
18270	SUBIRIA SARIÑANA MARIO CESAR	9,508.20
18273	SALAS REYES MARIA TERESA	3,289.30
18275	ROCHA CALDERON ISMAEL	5,725.00
18285	GARCIA SALCIDO MANUEL	1,575.00
18289	ANDRADE VERA JESUS EMMANUEL	5,632.90
18305	PADILLA ESCOBAR LUIS DANIEL	2,700.00
18306	LUNA GALAVIZ MANUEL ISRAEL	775.00
18349	ESQUIVEL ZAVALA JOSE ANTONIO	6,000.00
18351	HERNANDEZ CASTOR YAHIR FRANCISCO	1,775.00
18360	VILLARREAL ALDABA JUAN BERNARDO	3,320.00
18364	ACOSTA BALDERAS JESUS CRISTIAN	2,850.00
18365	PINEDA RAMIREZ JORGE	1,077.90
18384	AGUILAR GONZALEZ MIGUEL ANGEL	1,800.00
18400	VILLA GOMEZ MARIO	1,500.00
18401	GALINDO VAZQUEZ HELIBERTO	6,687.50
18403	RODRIGUEZ FLORES GABRIEL AARON	1,800.00
18404	VELAZQUEZ PEÑA ELIZABETH DE JESUS	10,159.30
18405	AGUIRRE RIVERA LIZETH CITLALY	50.00
18410	AGUIRRE RIVERA SANDRA ALEJANDRA	2,775.00
18419	BRECEDA MEDRANO NORMA CESAREA	236.25
18423	AVILA ANTUNA MARIA TERESA	1,837.50
18444	MORENO ANDRADE ALFREDO	1,575.00
18447	GONZALEZ CHAVEZ FAVIAN ERNESTO	525.00
18449	ARREOLA VILLASEÑOR JOSE MANUEL	2,025.00
18460	VALENZUELA FLORES ISAAC ESAU	3,837.50
18465	ORONA ALEMAN FRANCISCO JAVIER	2,814.23
18506	ADAME BARRON LUIS GABRIEL	5,902.50
18508	RIVERA GALLEGOS JOSE EDUARDO	8,310.00
18554	ROSALES RIVAS OSCAR JESUS	4,100.00
18557	ALANIS RODARTE JOSE EDUARDO	700.00
18559	CARDONA GARCIA KAREN ALEJANDRA	15,516.20
18580	SAN JUAN VALLES LUIS CARLO	1,500.00
18603	IRIGOYEN JESUS MANUEL	4,000.00
18626	GRIJALVA QUIÑONEZ ERIKA	5,625.00
18641	QUIÑONES GALARZA MANUEL	1,125.00
18643	MUÑOZ MUJICA JOSE MANUEL	900.00
18660	COLUMBA AMADOR JUDITH	8,024.50
18664	VILLEGAS RENTERIA ROSA HERLINDA	5,850.00
18669	GONZALEZ RODRIGUEZ CARLOS DAVID	4,032.75
18671	LOZANO ZAPATA PEDRO GUILLERMO	859.14
18673	ALVARADO REYES JORGE	2,522.50
18681	RAMOS SORIANO JOSE JUAN DE DIOS	2,925.00
18683	VERA VARGAS CARLOS IVAN	463.75

MUNICIPIO DE DURANGO
DIRECCION MUNICIPAL DE ADMINISTRACION Y FINANZAS
ANEXOS AL 31 DE OCTUBRE 2018

No. EMPLEADO	PRESTAMOS A CORTO PLAZO	SEPTIEMBRE
18685	DOMINGUEZ MURILLO JORGE JAVIER	450.00
18696	SALAZAR SARIÑANA OSCAR URIEL	2,450.00
18700	RIVERA SALAZAR MA ELIZABETH	2,425.00
18800	PULIDO ROJAS LORENA	3,524.45
18806	CARDONA GARCIA ALONDRA MICHELLE	3,300.00
18819	FLORES BETANCOURT CYNTHIA IDALY	2,550.00
18829	GARCIA GUERRERO DANIEL	3,400.00
18831	BURCIAGA RIOS JOSE MANUEL	5,775.00
18853	VELA VALVERDE BRANDOWM ALEXIS	1,375.00
18864	MARTINEZ HOLGUIN JOSE LUIS	450.00
18866	ROCHA SERRANO JUAN	3,200.00
18901	MORALES MARTINEZ MARTHA	3,975.00
18931	PEREZ AVITIA EZEQUIEL	3,000.00
18946	HERNANDEZ GAUCIN HECTOR AARON	2,750.00
18949	PERALES FLORES JOSE ALFREDO	1,725.00
18950	DE LA CRUZ MARTINEZ JORDY	525.00
18953	HARO LEAL CARLOS	3,162.05
18954	FLORES BARRIOS ANACLETO	4,750.00
18956	MENDOZA FLORES NANCY SUSANA	6,800.00
18975	RIVERA TERRAZAS JESUS CARLOS	2,550.00
18978	SERRANO ADAME LUIS RICARDO	612.50
18984	VERA PEREZ EVA MARIA	3,500.00
18996	NAVARRO ORTIZ GERARDO	6,011.70
18997	TREVIÑO CHAVEZ VIRGINIA LILIANA	2,250.00
19006	VALLES SALAS JESUS	165.77
19010	SANCHEZ GARCIA LORENA	5,000.00
19012	GONZALEZ SANCHEZ MANUELA	1,575.00
19014	VELAZQUEZ DURON GLADIS YESSENIA	2,250.00
19018	CONTRERAS ROBLES YADIRA DEL CARMEN	1,925.00
19037	GONZALEZ NUÑEZ LUIS GERARDO	1,875.00
19038	CHAVEZ RECIO CLEMENTE	2,700.00
19046	BONILLA TERRAZAS JUAN ENRIQUE	3,987.50
19123	HERRERA CARRILLO ANGEL GABRIEL	4,200.00
19211	PULIDO ROJAS RAUL	2,250.00
19214	HERNANDEZ GAMIZ JESUS	1,625.00
19215	MARCO ANTONIO CALDERA ZUÑIGA	1,171.76
19216	FIGUEROA CARRERA RICARDO	7,725.00
19220	MATA RODRIGUEZ AARON	9,450.00
19221	MORALES GARCIA MARTHA VERONICA	1,050.00
19226	LUGO MORALES OSIRIS KOTAKI	1,575.00
19237	HERNANDEZ GUEVARA PATRICIA	6,252.50
19241	CALDERON ZAMUDIO MARIA CLARA	1,956.25
19244	MELENDEZ GARCIA LUIS ARMANDO	2,675.00
19250	RAMOS SORIANO MARIA ELENA	4,275.00
19251	PIEDRA JUAREZ FRANCISCO RAFAEL	975.00
19252	GUZMAN GONZALEZ JESSICA ALEJANDRA	750.00
19255	MONTES GALINDO JOSE MANUEL	2,000.00
19265	SALAZAR SARIÑANA CRISTIAN	6,514.75

MUNICIPIO DE DURANGO
DIRECCION MUNICIPAL DE ADMINISTRACION Y FINANZAS
ANEXOS AL 31 DE OCTUBRE 2018

No. EMPLEADO	PRESTAMOS A CORTO PLAZO	SEPTIEMBRE
19283	VERA VILLALOBOS MIGUEL ANTONIO	10,146.63
19309	GAMERO MARTINEZ JUAN ANGEL	2,550.00
19334	AYALA SAUCEDO SUSANA ARACELY	3,231.25
19337	LEYVA HAROS FRANCISCO JAVIER	358.75
19341	ZAMORA NORIEGA VICTOR MANUEL	5,450.00
19343	REYES HERNANDEZ LUIS ENRIQUE	3,150.00
19379	NUÑEZ CASAS LUZ MARIA	4,000.00
19393	BANDERAS HERNADEZ ALMA LIDIA	1,125.00
19402	ESTRADA AVILES LUIS ALBERTO	750.00
19410	SALAZAR VAZQUEZ RICARDO	3,675.00
19411	ROJAS FLORES ERICK DANIEL	2,700.00
19416	SOLIS GARCIA MAYRA SARAHÍ	1,350.00
19417	HERNANDEZ FRAYRE SAIRA EUGENIA	9,236.83
19423	GUZMAN RIOS JUVENTINO	2,750.00
19426	ALVAREZ MARTINEZ MONICA ISABEL	5,102.00
19427	REYES DIAZ DAVID	2,550.00
19432	BAILON CERVANTES ERNESTO GERARDO	9,950.00
19441	TORRES CASTILLO GILBERTO	3,375.00
19445	BURCIAGA LAZCANO NEZAHUALCOYOTL	1,500.00
19536	VARGAS DOMINGUEZ ANGELICA LETICIA	975.00
19562	ZAVALA MORENO ROBERTO	5,338.75
19571	REYES VARELA PEDRO	1,000.00
19603	CARREON CALDERON ALFREDO	1,656.25
19606	CARREON RODRIGUEZ CARLOS IVAN	1,500.00
19619	ORTEGA DE LA CRUZ ESTHER	5,000.00
19640	CHAVARRIA FERNANDEZ JORGE	2,500.00
19644	VILLA ROBLES CARLOS MANUEL	5,000.00
19647	RODRIGUEZ NUÑEZ ALEJANDRO	1,650.00
19657	SANCHEZ RODRIGUEZ RICARDO	2,925.00
19658	ROJAS GARCIA JOSE REFUGIO	3,000.00
19660	ZAMORA NIEVES MANUEL	3,500.00
19684	DELGADO RAMOS JUAN MANUEL	2,325.00
19691	LUNA TRIANA JORGE BERNABE	3,000.00
19694	GUZMAN PEREZ IVAN ALBERTO	1,050.00
19695	CELAYA REYES GUADALUPE	2,800.00
19700	REYES ARAMBULA HILDA BERTHA	1,875.00
19709	MARTINEZ GARCIA JORGE ISMAEL	650.00
19710	SIQUEIROS QUIÑONEZ JULIO ALBERTO	682.70
19713	VALLES ONTIVEROS MANUEL DE JESUS	2,175.00
19714	BARRERA CORDERO DIEGO	525.00
19715	ALBERTO RAFAEL NUÑEZ PERALES	2,000.00
19719	SOTO GAMBOA ALMA MATILDE	2,925.00
19723	VADILLO VACIO MA DE JESUS	2,875.00
19758	GAYTAN GARCIA JOSE GABRIEL	3,125.00
19762	SALAZAR CASTRELLON JOSE ANGEL	2,300.00
19767	MERAZ DE LOS RIOS JOSE ANTONIO	7,500.00
19768	VILLARREAL DIAZ EDUARDO	3,950.00
19775	CELAYA HERNANDEZ JOSE GERARDO	2,025.00

MUNICIPIO DE DURANGO
DIRECCION MUNICIPAL DE ADMINISTRACION Y FINANZAS
ANEXOS AL 31 DE OCTUBRE 2018

No. EMPLEADO	PRESTAMOS A CORTO PLAZO	SEPTIEMBRE
19776	HERNANDEZ YAÑEZ MAYRA GUADALUPE	711.40
19845	GARCIA SAUCEDO JESUS JOSE AMANDO	3,375.00
19857	HERNANDEZ MENDOZA JUAN MANUEL	1,350.00
19872	PEREZ RENTERIA LUIS ALBERTO	3,800.00
19874	VELAZQUEZ MARTINEZ FREDY ALONSO	900.00
19894	CARDIEL HINOJOSA GLORIA RITA	1,125.00
19911	GRACIANO ALVARADO ESTEBAN URIEL	630.00
19917	CASTAÑEDA HERRERA JESUS DANIEL	1,200.00
19934	FAVELA MARTINEZ PEDRO	1,875.00
19941	DARBELY PACHECO CARLOS	9,879.17
19945	ROJAS TORRES JOSE LUIS	1,750.00
19946	HERNANDEZ MUÑOZ NORMA ICELA	1,600.00
19959	CARRILLO GUERRERO ESTEBAN	1,581.25
19961	FERNANDEZ NAVA JOEL	1,650.00
19969	LOPEZ MACIAS ENRIQUE	3,000.00
19974	CANALES CHAVEZ MARIA HILARIA	1,200.00
19977	MARTINEZ FAVELA MANUEL DE JESUS	600.00
20005	SARIÑANA AVILA NORMA IRENE	2,175.00
20006	ALVAREZ LOZA ADRIAN ISAIAS	3,000.00
20021	VAZQUEZ MORALES JONATHAN	10,739.45
20023	GONZALEZ GONZALEZ DAVID	1,350.00
20025	PRADO ONTIVEROS IVONNE LIZETHE	17,101.95
20040	RIVERA AMAYA HECTOR RENE	3,770.00
20041	VERDIN MORAN LUIS SERGIO	600.00
20044	AVILA ROJAS FERMIN	1,125.00
20049	LOPEZ SOLIS LUIS ENRIQUE	2,825.00
20080	ROSALES MOLINA LEOBARDO	16,475.00
20081	HOLGUIN AGUIRRE CESAR DANIEL	613.31
20197	BARRERA CORDERO ERMILO	2,400.00
20208	ROSALES GONZALEZ CRISTIAN ADRIAN	9,801.22
20219	REYES MUÑOZ HERIBERTO	3,000.00
20225	FLORES DE LA CRUZ JOSE GABRIEL	2,175.00
20227	HERNANDEZ CASTAÑEDA JOSE MANUEL	1,200.00
20229	BALDIVIA CONTRERAS JOSE EDUARDO	4,875.00
20264	RAMIREZ SAUCEDO JUANA ELIZABETH	4,000.00
20303	CABRALES CABRALES MIGUEL ANGEL	2,925.00
20305	CHAIRES ESTALA GERARDO AARON	612.50
20328	VELAZQUEZ VARGAS ALAN ALBERTO	3,675.00
20465	DEVORA RODRIGUEZ JUAN ANTONIO	2,500.00
20476	HERNANDEZ SOLIS ANTONIO	1,732.50
20482	AGUILAR ONTIVEROS SHARED SARIAN	7,200.00
20506	GONZALEZ CHAVEZ AGUSTIN	1,200.00
20576	ROJAS DE LA CRUZ MAGDALENA ISABEL	3,900.00
20611	REYES VILLARREAL MARIA FERNANDA	12,000.00
TOTAL		\$ 2,816,327.61

MUNICIPIO DE DURANGO
DIRECCION MUNICIPAL DE ADMINISTRACION Y FINANZAS
ANEXOS AL 31 DE OCTUBRE 2018

DERECHOS A RECIBIR BIENES O SERVICIOS	SALDO
ANTICIPO A PROV POR ADQ DE BIENES Y PRESTACION DE SERV A CORTO PLAZO	5,294,559.29
TOTAL	\$ 5,294,559.29

MUNICIPIO DE DURANGO
DIRECCION MUNICIPAL DE ADMINISTRACION Y FINANZAS
ANEXOS AL 31 DE OCTUBRE 2018

ANTICIPO A PROVEEDORES POR PRESTACION DE SERVICIOS Y ADQUISICION DE BIENES A CORTO PLAZO	SALDO
ANTICIPOS A PROVEEDORES DE BIENES	1,134,094.25
ANTICIPOS A PROVEEDORES DE SERVICIOS	4,159,391.56
ANTICIPOS A CONTRATISTAS POR BIENES DE DOMINIO PUBLICO	1,073.48
TOTAL	\$ 5,294,559.29

MUNICIPIO DE DURANGO
DIRECCION MUNICIPAL DE ADMINISTRACION Y.FINANZAS
ANEXOS AL 31 DE OCTUBRE 2018

ANTICIPO A PROVEEDORES DE BIENES	SALDO
CONSTRUCTORA SAN EMI SA DE CV	1,026,791.85
DISTRIBUIDORA LIVERPOOL SA DE CV	10,428.00
GOBIERNO DEL ESTADO DE DURANGO	7,157.16
HDI SEGUROS SA DE CV	4,230.00
MISAEAL OMAR SALCIDO MARQUEZ	13,050.00
PISOS Y MAS DE DURANGO SA DE CV	30,552.14
RADIO MOVIL DIPSA SA DE CV	2,138.00
SEGUROS AFIRME SA DE CV AFIRME GRUPO FINANCIERO	16,552.10
VIAJES ALVIASA S.A DE C.V.	23,195.00
TOTAL	\$ 1,134,094.25

MUNICIPIO DE DURANGO
DIRECCION MUNICIPAL DE ADMINISTRACION Y FINANZAS
ANEXOS AL 31 DE OCTUBRE 2018

ANTICIPO A PROVEEDORES DE SERVICIOS	SALDO
ADRIAN RODRIGUEZ ALCOGER	22,500.00
ALBERTO ANGEL CHACON MERCADO	2,030.00
AUTOBUSES ESTRELLA BLANCA SA DE CV	19,287.13
CAPER ELABORACION Y DISTRIBUCION S DE RL MI	177,547.00
CARLOS ARTURO PIEDRA DE LEON	187,560.00
CENTRO LATINOAMERICANO DE ESTUDIOS DE INTERCAMBIOS SC	257,751.07
COMISION FEDERAL DE ELECTRICIDAD	58,379.61
DEUTSCHE BANK MEXICO SA DIVISION FIDUCIARIA F1616	4,091.22
FERNANDO DOMINGUEZ CARRANZA	37,120.00
FIDEICOMISO	3,774.78
FK MULTIOLOGISTICA S.C.	184,624.00
FUNDACION PARA EL APOYO Y FORTALECIMIENTO DE LA SOCIEDAD DURANGUENSE	11,700.00
GOBIERNO DEL ESTADO DE DURANGO	652,564.09
GRACE PAOLA OLIVER REYNOSO	151,300.00
GRUPO CONSULTOR CENTRO I.S.A DE C.V.	45,000.00
HDI SEGUROS SA DE CV	46,201.25
HOTELERA MARLOWE SA DE CV	1,250.00
JOSE ANGEL GONZALEZ RENTERIA	16,124.00
OPERADORA BRITS SA DE CV	49,104.00
ROSALVA RAMIREZ SILVA	59,940.00
SECRETARIA DE ENERGIA	44,407.00
SECRETARIA DE GOBERNACION	7,792.00
SEGUROS AFIRME SA DE CV AFIRME GRUPO FINANCIERO	124,674.00
SERVOSIN, S.A DE C.V.	4,413.00
SERVICIO DE ADMINISTRACION Y ENAJENACION DE BIENES	71,216.00
TESORERIA DE LA FEDERACION	7,792.00
TOURS DURANGO EXPRESS SA DE CV	600,000.00
VIAJES ALVISA SA DE CV	1,311,249.41
TOTAL	\$ 4,159,391.56

MUNICIPIO DE DURANGO
DIRECCION MUNICIPAL DE ADMINISTRACION Y FINANZAS
ANEXOS AL 31 DE OCTUBRE 2018

ANTICIPO A CONTRATISTAS	SALDO
CORPORATIVO ENERGETICO DEL NORTE S.A DE C.V	1,073.48
TOTAL	\$ 1,073.48

MUNICIPIO DE DURANGO
DIRECCION MUNICIPAL DE ADMINISTRACION Y FINANZAS
ANEXOS AL 31 DE OCTUBRE 2018

Cuentas por pagar a corto plazo	Saldo
DEUDAS POR ADQUISICION O CONTRATACION DE BIENES Y SERV A CORTO PLAZO	55,158,011.78
OTRAS DEUDAS POR PAGAR A CORTO PLAZO	22,005,364.50
PROVEEDORES DE OBRAS DE BIENES DE DOMINIO PUBLICO	1,219,523.10
RETENCIONES Y CONTRIBUCIONES POR PAGAR A CORTO PLAZO	19,117,009.00
DEVOLUCIONES DE CONTRIBUCIONES POR PAGAR A CORTO PLAZO	85,911.20
TOTAL	\$ 97,585,819.58

MUNICIPIO DE DURANGO
DIRECCION MUNICIPAL DE ADMINISTRACION Y FINANZAS
ANEXOS AL 31 DE OCTUBRE 2018

DEUDAS POR ADQUISICION DE BIENES Y CONTRATACION DE SERVICIOS POR PAGAR A CORTO PLAZO	SALDO
PROVEEDORES DE BIENES	25,430,450.58
PROVEEDORES DE SERVICIOS	29,727,561.20
TOTAL	\$ 55,158,011.78

MUNICIPIO DE DURANGO
DIRECCION MUNICIPAL DE ADMINISTRACION Y FINANZAS
ANEXOS AL 31 DE OCTUBRE 2018

PROVEEDORES DE BIENES	SALDO
ABASTECEDORA DE CONSUMIBLES DE COMPUTO Y OFICINA SA DE CV	634,808.65
ABASTECEDORA DE FIERRO Y ACERO SA DE CV	16,439.06
ACEROS, PERFILES Y ANGULOS DE CALIDAD SA DE CV	23,871.14
AIDA GUADALUPE GRANADOS MONTENEGRO	4,352.40
ALBERTO AYALA VIZCARRA	14,425.00
ALBERTO FEMAT RODRIGUEZ	11,078.00
ALDRETE BARRAGAN GRACIELA	55,187.33
ALEJANDRA IBARRA LARA	12,780.00
ALICIA ZAMARRIPA ZAMARRIPA	25,987.38
ANA GABRIELA ZAMORA HERNANDEZ	11,505.75
ANA TERESA HERRERA ALVAREZ DEL CASTILLO	54,155.74
ARMANDO GUZMAN SANCHEZ	8,062.00
ARTE PUBLICITARIO DEL GUADIANA SA DE CV	223,694.03
ARTICULOS PARA LA INDUSTRIA Y CAMPO SA DE CV	51,832.24
BEAST CLEAN LAGUNA SA CV	1,544,671.29
CAÑAVILA INDUSTRIAL SA DE CV	484,364.62
CAPER ELABORACION Y DISTRIBUCION S DE RL MI	14,378.30
CARL ZEISS DE MEXICO S.A DE C .V	1,450.00
CASSIDIAN MEXICO SA DE CV	60,320.00
CELIA ELENA CUNILLE SALAS	208,935.99
CENTRO DE COMPUTO SA DE CV	71,346.00
CESAR OCTAVIO ARRIETA MILAN	218,736.48
COMERCIAL SIERRA MADRE SA DE CV	4,588,838.16
COMERCIALIZADORA PEZZETA SA DE CV	120,024.13
COMERCIALIZADORA RUT KICH SA DE CV	185,697.84
COMERCIALIZADORA VETERINARIA GUAYANGAREO SA DE CV	139,597.32
COMITE PARA EL FOMENTO Y PROTECCION PECUARIA DEL ESTADO DE DGO S.C	90,000.00
COMPAUTOS DE DURANGO SA DE CV	12,312.03
DELTA UNILINE SA DE CV	268,764.47
DEPORTES ESPAÑA SA DE CV	831,807.16
DEZARA S DE RL DE CV	27,329.60
DIGYTEC SA DE CV	238,814.02
DURANGO AUTOMOTORES S DE RL DE CV	639,642.84
DURANGO ELECTROMECHANICA SA DE CV	250,074.46
DURANGO JOVEN AC	4,000.00
DUSA PAPELERA SA DE CV	132,452.91
EDGAR EUSEBIO SOTO CASAS	299,957.00
EDUARDO DIONI FERREIRA	18,544.00
EMPRESAS VIZCAINO SA DE CV	5,790.72
ENRIQUE ARTURO GUERRERO SANCHEZ	19,386.92
ENRIQUE ORDUÑA RAMIREZ	12,432.36
FARMACIAS ECONOMIK SA DE CV	165,223.83
FERRETERIA DURANGO SA DE CV	4,767.82
FERRETERIA Y MATERIALES CYMA SA DE CV	1,279,498.42
FERRETERIA Y MATERIALES REAL DEL MEZQUITAL SA DE CV	227,824.59
FRANCISCO JAVIER FIGUEROA ALCANTAR	313,726.34
FRANCISCO SALAZAR DELGADO	57,125.50
GALBA COMERCIALIZADORA SA DE CV	110,955.18
GARDIMAR SA DE CV	164,179.45
GASOLINERA SERVICIOS ARA SER SA DE CV	589.80

MUNICIPIO DE DURANGO
DIRECCION MUNICIPAL DE ADMINISTRACION Y FINANZAS
ANEXOS AL 31 DE OCTUBRE 2018

PROVEEDORES DE BIENES	SALDO
GASTRONOMICA LA TINAJA S DE RL DE CV	17,900.00
GEMSCO SA DE CV	2,899,721.60
GRUPO EMPRESARIAL ROSMI SA DE CV	468.04
GRUPO PRECISION CONTROL SA DE CV	86,030.80
GUILLERMO MELENDEZ QUINTEROS	751,925.99
HACHIKO EDIFICACIONES SA DE CV	108,460.00
HECTOR NAVARRETE GALLARDO	24,592.00
HOSPITAL SAN JORGE SA DE CV	108,747.58
IGNACIO ISRAEL ROJO ZAPIEN	53,348.00
IMPLEMENTOS AGROPECUARIOS DELGADO SA DE CV	303,057.66
IMPLEMENTOS PARA HOSPITALES PADILLA SA DE CV	94,705.12
IMPRESA TODO COLOR SA DE CV	178,371.06
INDUSTRIAL LOS ANGELES SA DE CV	167,099.00
INDUSTRIAS SIMHER SA DE CV	114,393.33
INFRACONSTRUCTIVA SA DE CV	166,498.23
JAIME LANDEROS	20,300.00
JAIRO MISAEL PAREDES SANDOVAL	57,700.00
JAVIER OCHOA CARRILLO	18,308.90
JESUS EDUARDO ESTRADA MERAZ	8,885.60
JESUS MARIO CASTRO MURRIETA	928,100.14
JORGE ALBERTO HERRERA COSSAIN	6,043.04
JOSE LUIS BARRAGAN SANCHEZ	24,483.92
JOSE QUIÑONES NAVAR	9,964.40
JOSEFINA MARIA MALDONADO RIVERA	120,000.84
JUAN MANUEL SERNA AGUIRRE	1,264.24
JUANA SUSANA GARCIA SETURINO	7,500.00
KABLA COMERCIAL S.A. DE C.V	167,040.00
MAQUILADOS Y CONFECCIONES DE DURANGO SA DE CV	130,782.26
MARIA BEATRIZ VARGAS VILLA	8,352.00
MARIA CANDELARIA RODRIGUEZ SOLIS	10,680.84
MARIA DEL RAYO MARTINEZ VALLES	79,112.00
MARIA DEL RAYO RIVAS CAMPOS	91,689.10
MARIA DEL SOCORRO GONZALEZ PONS	3,170.00
MARIA GUADALUPE SARIÑANA RAMOS	696.00
MARIA GUADALUPE VARGAS BARRERA	16,000.00
MARIA JOSE SANTIESTEBAN SOTO	14,427.70
MARIA NELLY MENAUT STENNER	9,321.40
MARTHA ACEVAL ALVAREZ	7,795.20
MARTHA YADIRA SANCHEZ CAVAZOS	99,899.40
MATERIALES ELECTRICOS DE DURANGO SA DE CV	29,042.12
MEDICINAS SARO SA DE CV	68,562.03
MEDICS RUECAS SA DE CV	77,148.90
MERK-ABASTOS SA DE CV	168,353.68
MIGUEL ANGEL SANTILLAN CASTRELLON	214,063.00
MUELLES Y BALATAS DEL GUADIANA SA DE CV	15,302.00
NANCY YARELI ROSALES UNZUETA	5,800.00
NARDEL JOAO GARCIA SILVA	6,960.00
NORMA ELIZABETH URBINA ALEJANDRE	14,845.68
PACS COMPUTACION SA DE CV	433,227.56
PINTURAS PITTSBURGH DEL GUADIANA SA DE CV	82,782.33

MUNICIPIO DE DURANGO
DIRECCION MUNICIPAL DE ADMINISTRACION Y FINANZAS
ANEXOS AL 31 DE OCTUBRE 2018

PROVEEDORES DE BIENES	SALDO
PLAGRO SA DE CV	28,006.86
PRODUCTOS Y SERVICIOS DE DURANGO SA DE CV	9,544.75
PROVEEDOR VETERINARIO DE DURANGO SA DE CV	48,263.63
PROVEEDORA CHEVROLET SA DE CV	1,829.00
PROVEEDORA DE CONSUMIBLES DE DURANGO SA DE CV	67,682.40
PROVEEDORA DEL VALLE DEL GUADIANA SA DE CV	128,789.59
RAFAEL NUÑEZ ROCHA	80,364.80
RCA MEDICAL SA DE CV	134,927.60
REFACCIONARIA FORESTAL GUADIANA SA DE CV	259,174.97
REFACCIONES Y AUTOPARTES MEPASA SA DE CV	111,030.03
REINGENIERIA Y SOLUCIONES EN MATERIAL Y EQUIPO ELECTRICO SA DE CV	90,638.35
ROSALVA ALICIA FLORES CANGAS	45,049.46
ROXANA AMAYA MARTINEZ	19,582.56
SEMEX SA DE CV	16,599.60
SERGIO ANTONIO BENITEZ RUIZ	43,386.60
SERGIO HERRERA DOMINGUEZ	23,200.00
SERGIO MANUEL CHAIDEZ RODRIGUEZ	185,484.00
SERVICIO CANCUN DE DURANGO SA DE CV	77,337.52
SERVICIO CASAL DE DURANGO SA DE CV	27,384.00
SERVICIO KORIAN SA DE CV	80,735.40
SERVICIO LOMAS DE DURANGO S DE RL DE CV	11,691.75
SERVICIO MEZQUITAL Y NAZAS SA DE CV	27,689.49
SERVIDUR, S.A. DE C.V.	378,539.04
SIGA DISTRIBUCIONES, S.A. DE C.V.	97,004.13
SILVIA SUSANA VELOZ NUÑEZ	36,470.90
SOLUCIONES Y MATERIAL QUIRURGICO SA DE CV	2,516.39
SONIA LETICIA IBAÑEZ QUIÑONES	17,102.49
SOTERO ALDABA MUÑOZ	8,120.00
SUMINISTROS ESPECIALIZADOS DEL GUADIANA SA DE CV	1,179,062.14
SUPREMACIA EN MOTOS SA DE CV	17,517.29
TERESA VIRGINIA HERRERA FLORES	140,464.88
VERTICE DE DURANGO SA DE CV	40,600.00
TOTAL	\$ 25,430,450.58

MUNICIPIO DE DURANGO
DIRECCION MUNICIPAL DE ADMINISTRACION Y FINANZAS
ANEXOS AL 31 DE OCTUBRE 2018

PROVEEDORES DE SERVICIOS	SALDO
AALCES SEGURIDAD PRIVADA SC	22,272.00
ACTIVISMO CONTIGO Y POR TI A.C	8,000.00
ADRIAN RODRIGUEZ ALCOGER	27,500.12
ADRIANA GONZALEZ ONTIVEROS	25,000.00
AGENCIA DE INHUMACIONES GARRIDO SA DE CV	26,000.00
Aide Vanessa Quiñones Mancinas	11,890.00
ALARIFES DE DURANGO AC	5,000.00
ALBERTO IVAN VARGAS SERRANO	59,500.00
ALBINA MARGARITA ORONA GARCIA	27,348.00
ALEIDA ANA SANCHEZ MONREAL	23,555.32
ALEJANDRA GUADALUPE ROJAS RODRIGUEZ	6,372.62
ALEJANDRO ISAAC CASTRO HERRERA	19,554.31
ALFONSO MATURINO CALVO	25,810.00
ALICIA MARTINEZ RENTERIA	185,337.27
ALMA ROCIO ARAGON BOTELLO	2,700.00
ALTEPETL IKNIHUTLI PUEBLO MAGICO AC	12,000.00
ALVARO GERARDO ADAME AMADOR	16,870.93
ALVARO MANUEL AVILA CASTRO	10,959.99
AMEQ DE MEXICO S.A. DE C.V	21,382.86
ANAHI FLORES CERVANTES	67,436.00
ANDREA ZALDIVAR HERRERA	21,000.35
ANTONIO CHAVEZ RAMIREZ	1,044.01
ANTONIO MUÑOZ CORNEJO	1,500.00
ARGELIA FLORES ANAYA	31,320.00
ARGUZ DIGITALIZACION SA DE CV	117,345.60
ARTURO ANTONIO MARTINEZ SANCHEZ	17,560.00
ARTURO ERNESTO CASTRO VAZQUEZ	225,968.00
ASESORIA Y PLANEACION SANGO SA DE CV	43,039.48
ASOCIACION DE MUJERES Y NIÑOS DESAMPARADOS AC	3,000.00
ASOCIACION DE ZOOLOGICOS CRIADEROS Y ACUARIOS DE MEXICO A.C.	15,000.00
ATENCION Y DESARROLLO AL DEPORTE R9SPORT AC	9,300.00
ATENEA CRUZ	13,780.00
AUTOMOTRIZ DE DURANGO SA DE CV	219,103.60
AUTOPARTES EL PASO SA DE CV	26,155.01
AVE GUADALUPE HERRERA DOMINGUEZ	40,600.00
AXA SEGUROS SA DE CV	12,437.75
AZHEL SAID CORRAL GUERECA	426,373.93
BANCO ACTINVER SA DE CV POR CTA FID 1684	13,884.65
BASCULAS REVUELTA MAZA S.A. DE C.V	21,107.59
BERTHA ELLY SCHOMMER GUERECA	3,000.00
BIBIANO ROSALES ESQUIVEL	234,105.83
BLANCA IVONNE PALOMARES RAMIREZ	5,500.00
BRENDA GRACIELA CASTRO SANCHEZ	160,000.00
BRENDA GUADALUPE DE JESUS FLORES REYES	12,402.00
CAMIONERA DE DURANGO SA DE CV	59,652.14
CARGO MOVIL SAPI SA DE CV	115,725.75
CARLOS ALBERTO GONZALEZ SOTO	1,500.00
CARLOS ALCALDE NAVA	5,220.00
CARLOS DANIEL ALVARADO GUERRERO	31,273.60
CARLOS RUBEN CEBALLOS MORENO	140,882.00
CAROLINA MUÑOZ MORENO	31,400.00

MUNICIPIO DE DURANGO
DIRECCION MUNICIPAL DE ADMINISTRACION Y FINANZAS
ANEXOS AL 31 DE OCTUBRE 2018

PROVEEDORES DE SERVICIOS	SALDO
CASA DE DIOS Y PUERTA DEL CIELO AC	42,500.00
CASA DE REDENCION A.C.	9,500.00
CELSA DISTRIBUCIONES SA DE CV	6,016.00
CENTRO DE AYUDA PARA LA MUJER LATINOAMERICANA AC	4,000.00
CENTRO DE AYUDA SERVICIO Y APOYO DE DURANGO AC	3,000.00
CENTRO DE EQUINOTERAPIA DE LA GRANJA DEL TIO MOY AC,	8,000.00
CENTRO DE ESTUDIOS PARA INVIDENTES DE DURANGO AC	4,000.00
CENTRO DE FORMACION POLITICA DURANGO AC	17,400.00
CEPANCA CONSTRUCCIONES SA DE CV	317,057.00
CEVER DURANGO SA DE CV	3,500.01
CHRISTIAN ALINE QUEZADA ENRIQUEZ	3,996.00
CIA PERIODISTICA EL SOL DE DURANGO SA DE CV	62,183.56
CINTHIA RAMIREZ VAZQUEZ	3,712.00
CLAUDIA DANIELA CORRAL HERNANDEZ	4,500.00
CLUB CAMPESTRE DE DURANGO AC	43,964.00
COLEGIO DE CONTADORES PUBLICOS DE DURANGO A.C	6,000.00
COLEGIO DE EDUCACION PROFESIONAL TECNICA DEL ESTADO DE DURANGO	44,400.00
COLEGIO DE LICENCIADOS EN MATEMATICAS Y EDUCACION COLIMAED	4,000.00
COLEGIO JERAMY AC	8,500.00
COMPROMISO CIUDADANO EN DURANGO AC	5,000.00
CONSTRUCCIONES JANKAR SA DE CV	435,460.00
CONSTRUCTORA Y PROMOTORA VAYGUM S.A. DE C.V	197,780.00
COORDINADORA ESTATAL UPEZ AC	8,000.00
COPIMEGATRON S.A. DE C.V	189,288.59
CRECE TU TALENTO S.C.	13,920.00
CRISTIAN MANUEL LEON CAZARES	18,000.00
CRISTIAN MERINO TERREROS	92,800.00
CRISTIAN OMAR FERNANDEZ HERNANDEZ	13,920.00
DAN MIZRAIM NAVARRO ANTUNA	4,452.00
DANIEL RAMOS NAVA	25,000.00
DAVID ISMAEL OZUNA MANZANERA	1,500.00
DAVID VICTORINO RUIZ	909,749.74
DG ASESORIA INTEGRAL SC	96,000.00
DHXA DEJANDO HUELLA POR AMOR AC	35,000.00
DIDILIA AC	5,000.00
EDDY JHAZIEL CASTILLO RAMOS	3,000.00
EDGAR DELFINO MONTANO RAMIREZ	6,264.00
EDGAR MERAZ DIAZ	11,029.24
EDGARD OSWALDO DIAZ ROSALES	4,060.00
EDITORIAL MULTIMEDIOS BLANCO S.A. DE C.V	97,037.20
EDMUNDO RENE CAMPILLO LLANO	52,200.00
EDUARDO ALFREDO ARELLANO GUTIERREZ	9,744.00
EDUARDO MARRUFO GARCIA	1,450.00
EDUARDO ORTEGA SOLANO	17,400.00
EDUARDO PORRAS SANDOVAL	174,000.00
ELIZABETH MARTINEZ RAMIREZ	5,936.00
EMMANUEL DAVID REYES HERNANDEZ	10,000.00
EQUIPO DE EDUCACION PARA LA PAZ Y LOS DERECHOS HUMANOS DEL ESTADO DE DURANGO	5,000.00
ERICK JAVIER BAUTISTA ROCHA	3,000.00
ERIK ALEJANDRO GARCIA ALCANTAR	1,500.00

MUNICIPIO DE DURANGO
DIRECCION MUNICIPAL DE ADMINISTRACION Y FINANZAS
ANEXOS AL 31 DE OCTUBRE 2018

PROVEEDORES DE SERVICIOS	SALDO
ERIKA BERENICE BLANCO ROCHA	15,000.01
ERIKA GEORGINA RODRIGUEZ MENDOZA	12,792.00
ERIKA NATALIA CORDOVA CHAIDEZ	60,320.00
ERNESTO SALVADOR RAMOS RAMIREZ	1,500.00
ESPERANZA MARCELA VAZQUEZ HERNANDEZ	3,000.00
ESPERANZA MARGARITA NATERA DE LA PEÑA	30,000.00
EVER MARAT RAMIREZ ROSALES	1,500.00
FATIMA ISABEL MANZANERA QUIÑONES	2,088.03
FELIPE RODARTE CASTRO	530.00
FLOR CARROLA VILLEGAS	9,396.00
FORTINO CONTRERAS GONZALEZ	84,680.00
FRANCISCO JAVIER MARTINEZ DIAZ DE LEON	151,975.00
FRANCISCO PALOS CHAVEZ	86,971.00
FRENTE CONSTRUCTIVO PROYECTO DEL NORTE AC	2,500.00
FRENTE DE ORGANIZACIONES SOCIALES LA VIRGEN A.C.	7,000.00
FRENTE INDEPENDIENTE DE COLONIAS POPULARES AC	8,000.00
FRENTE REPRESENTATIVO INDEPENDIENTE DURANGUENSE AC	7,000.00
FUNDACION AMIGO CIUDADANO AC	3,500.00
FUNDACION BELESHKA POR UNA NUEVA VIDA A.C	3,000.00
FUNDACION BELESHKA POR UNA NUEVA VIDA AC	6,000.00
FUNDACION GARZA LIMON A.C.	3,000.00
FUNDACION MILPA URBINA AC	4,000.00
FUNDACION RESO RECOMPOSICION SOCIAL DURANGO AC	2,000.00
FUNDACION TRIANGULO DE AYUDA EM DURANGO AC	4,000.00
FUNERALES HERNANDEZ DE DURANGO SA DE CV	23,484.00
GABRIELA CORRAL GOMEZ	49,245.28
GABRIELA MERCADO GARCIA	9,952.00
GERARDO JUAREZ LOERA	8,000.00
GERARDO RENE SOLIS ZUÑIGA	39,440.00
GLOBAL STANDARDS SC	2,150,860.01
GOBIERNO DEL ESTADO DE DURANGO	288,870.48
GONZALO SANDOVAL TREJO	41,760.00
GRACE PAOLA OLIVER REYNOSO	302,600.00
GRUPO INDUSTRIAL PEKA SA DE CV	17,789.98
GRUPO RESTAURANTERO DURANGOOD S DE RL DE CV	105,447.81
GUADALUPE MATA CASTILLO	2,000.00
GUILLERMO AYALA CARRERA	20,532.00
HEBERT PEREZ RODRIGUEZ	249,922.00
HECTOR EDUARDO CROSS DAMM	2,900.00
HECTOR FABIAN GUTIERREZ LOPEZ	14,972.02
HECTOR FRANCO HERNANDEZ	8,904.00
HECTOR MARTINEZ HERNANDEZ	6,960.00
HECTOR TAMAYO HERNANDEZ	2,320.00
HOTEL CASA BLANCA SA DE CV	359,058.00
HOTEL FLORIDA PLAZA SA DE CV	279,309.96
HOTEL GOBERNADOR SA DE CV	98,236.20
HOTELES VICTORIA EXPRESS SA DE CV	4,920.00
HT DISEÑO Y CONSTRUCCIONES S DE RL DE CV	28,768.00
HUGO ALBERTO RODRIGUEZ GANDARA	85,490.21
HYDRO MOTORS SA DE CV	189,432.49

MUNICIPIO DE DURANGO
DIRECCION MUNICIPAL DE ADMINISTRACION Y FINANZAS
ANEXOS AL 31 DE OCTUBRE 2018

PROVEEDORES DE SERVICIOS	SALDO
ICIM INGENIERIA S.A DE C.V	79,112.00
IKE EDUARDO RICARTTI CAMPOS	114,260.00
IMAGEN CORPORATIVA DIV@S SA DE CV	9,280.00
IMPULSORA EMPRESARIAL VIRAL SA DE CV	4,640.00
INMOBILIARIA BRITS SA DE CV	60,000.00
INSTITUTO DE CULTURA DEL ESTADO DE DURANGO	278,000.00
INSTITUTO DEL FONDO NACIONAL PARA EL CONSUMO DE LOS TRABAJADORES	960,976.80
INSTITUTO MUNICIPAL DE VIVIENDA DE DURANGO	237,417.07
INTEGRACION DE DISCAPACIDAD EN DURANGO AC	31,500.00
INTERCAMIONES SA DE CV	124,986.08
ISRAEL SOLANO MEJIA	0.10
JACKELINE ABISAY GARCIA ORONA	3,000.00
JAHIR LOPEZ CABRAL	14,000.00
JESUS ALEJANDRO MORA SALAZAR	9,000.00
JESUS MACIAS LOPEZ	32,712.00
JONATHAN JAQUEZ DURON	19,632.02
JORGE ALEJANDRO TORRES ZEPEDA	17,400.00
JORGE ALFREDO MEDINA SOTO	26,473.50
JORGE ENRIQUE LOERA CASTAÑEDA	7,540.00
JORGE GERARDO MARTIN ARRATIA ESCOBOSA	7,740.04
JORGE GERARDO SOLIS VILLA	3,000.00
JORGE LUIS SORIA MATURINO	1,500.00
JOSE ALFREDO DURAN GONZALEZ	3,895.50
JOSE ANGEL DURAN FIERRO	24,068.00
JOSE ANGEL GONZALEZ RENTERIA	15,600.00
JOSE ANGEL PAEZ MORENO	345,200.00
JOSE ANTONIO RODRIGUEZ QUINTERO	29,000.00
JOSE ANTONIO SANCHEZ SARABIA	2,000.00
JOSE BALTAZAR TORRES SANCHEZ	11,600.00
JOSE CARLOS BUENO RODRIGUEZ	102,518.60
JOSE CRUZ SALAZAR HUERTA	12,402.00
JOSE GABRIEL PULGARIN PULIDO	13,000.00
JOSE LEONARDO GOMEZ ROSALES	8,904.00
JOSE LUIS BEJARANO LARA	1,044.00
JOSE MANUEL HERRERA ESPINOZA	2,000.00
JOSE TITO MONARES SOLIS	2,352.00
JOSUE RENE GONZALEZ RUIZ	268,076.00
JUAN CARLOS HERNANDEZ MAÑON	13,456.00
JUAN CARLOS VALLES QUINTANILLA	25,864.00
JUAN ENRIQUE DE LUNA SOLIS	4,640.00
JUAN FEDERICO CASSIO CALDERON	37,200.35
JUAN FRANCISCO PEYNADO MARES	116,254.89
JUAN JOSE ROSAS SALUM	9,077.00
JUAN MANUEL CABRAL CARDENAS	43,199.99
JUAN MANUEL VALDEZ SALAS	59,400.43
JUAN PABLO CISNEROS MARTINEZ	4,640.00
JUANA PANTOJA RAMIREZ	139,500.00
JULIO CESAR ANDRADE RIOS	29,000.00
KARLA ALEJANDRA GARCIA AVALOS	28,120.02
LAURA ANGELICA MERAZ CORTEZ	10,072.28

MUNICIPIO DE DURANGO
DIRECCION MUNICIPAL DE ADMINISTRACION Y FINANZAS
ANEXOS AL 31 DE OCTUBRE 2018

PROVEEDORES DE SERVICIOS	SALDO
LAURA MARIA BURCIAGA FERNANDEZ	4,060.00
LAURA VIANEY HERNANDEZ ENRIQUEZ	4,999.99
LEON RUSSELL RODRIGUEZ GONZALEZ	50,880.00
LETICIA RODRIGUEZ MORALES	486,472.00
LORENA DEL CARMEN CALDERON LOZANO	4,329.12
LORENA GONZALEZ MARTINEZ	1,142.37
LUCHA Y ORDEN POPULAR AC	3,000.00
LUIS DAVID AGUIRRE VALENCIANA	4,452.00
LUIS HECTOR MORAN ANDRADE	28,708.00
LUIS HERNANDEZ ANGEL	436,424.38
LUIS HOMERO GALLEGOS RAMOS	46,165.10
LUIS JAVIER ARELLANO NEVAREZ	64,728.00
LUIS MIGUEL GARCIA SEGURA	3,000.00
LUIS ROBERTO GAMBOA BANDA	435,140.00
LUMO FINANCIERA DEL CENTRO SA DE CV	1,843,496.32
LUZ DEL CARMEN PALOMARES GUZMAN	65,100.00
MA. ASCENCION ESTELA PEÑA HERRERA	6,728.00
MA. ELENA DEVORA RODRIGUEZ	494,532.07
MA. ISABEL MORALES FERNANDEZ	43,500.00
MA. NIMSI IBARRA RAMIREZ	3,000.00
MAES MEXICO AC	9,000.00
MANOS AMIGAS CONSTRUYENDO EL FUTURO A.C.	4,000.00
MANUEL ALEJANDRO AYALA MATA	27,492.00
MANUEL DE JESUS SALAZAR RIVAS	8,480.00
MANUEL MORAN ROMERO	38,071.20
MARA BELINDA OCHOA ROCHA	22,330.00
MARCELA DE LOURDES CORDERO PEREZ	13,612.60
MARELY KRISTEL HERNANDEZ VITELA	12,402.00
MARIA CONCEPCION VARGAS OCHOA	1,624.00
MARIA CRUZ MAGDALENA MARTINEZ CASTAÑEDA	920,680.00
MARIA DE JESUS GARCIA BERUMEN	331,514.47
MARIA EDUVIGES SOLEDAD GUZMAN LARA	48,854.00
MARIA GUADALUPE GONZALEZ FERNANDEZ	1,000.00
MARIA GUADALUPE GRIJALVA FLORES	2,226.00
MARIA GUADALUPE PIZARRO DE LA GARZA	396,575.00
MARIA IRMA GARDEA CARRAZCO	5,220.00
MARIA ROSAURA GAMEZ RIVAS	426,108.92
MARIA SOLEDAD CORRAL SALCEDO	41,383.00
MARIO ALBERTO COBARRUVIAS SANCHEZ	1,500.00
MARIO CRISTIAN GALVAN SOTO	23,160.00
MARIO HERNANDEZ PAZ	34,800.00
MAURO MARRUFO RIOS	6,000.00
METLIFE MEXICO SA	223.72
MEXICO TERCER PROYECTO AC	5,000.00
MICHEL LUCERO LUNA	26,712.00
MICHELE KARIME LOZANO DERAS	2,000.00
MIGUEL ESCARPITA BOLIVAR	415,169.80
MISION JOVEN MORCILLO AC	15,000.00
MIVASU SA DE CV	23,926.11
MOISES PEREZ COBIAN	98,600.00

MUNICIPIO DE DURANGO
DIRECCION MUNICIPAL DE ADMINISTRACION Y FINANZAS
ANEXOS AL 31 DE OCTUBRE 2018

PROVEEDORES DE SERVICIOS	SALDO
MONICA ALEJANDRA GANDARILLA AGUILERA	5,880.00
MOVIMIENTO DINAMICO INDEPENDIENTE SOCIAL A.C.	2,500.00
MOVIMIENTO ESTATAL DE LA ESPERANZA AC	4,000.00
MUJERES EN GESTION Y DESARROLLO SAN CARLOS	7,000.00
MUJERES POR MEXICO A.C.	4,000.00
MULTIPARTES Y SERVICIOS AUTOMOTRICES SA DE CV	335,593.52
MUNICIPIO DURANGO APOYOS	93,500.00
MUNICIPIO DURANGO BECAS	67,000.00
NANCY ELIZABETH PEREZ DIAZ	9,540.40
NATANAEL ROMAN PEREZ	385,856.60
NEUMATICS TOOL SA DE CV	46,103.04
NORMA PATRICIA ORTIZ GUTIERREZ	89,376.60
OLIVER DYLAN PACHECO CRUZ	4,500.00
OPERADORA BRITS SA DE CV	111,660.02
OPERADORA PLAZA VIZCAYA SA DE CV	36,191.97
ORGANIZACION DE APOYO A PERSONAS NECESITADAS AC	2,000.00
ORGANIZACION POPULAR DE COLONIAS INDEPENDIENTES DEL ESTADO DE DURANGO AC	3,000.00
ORGANIZACION POR LA VICTORIA EN DESARROLLLO DE LAS FAMILIAS DURANGUENSES AC	2,500.00
ORIGINAL Y COPIA IMPRESOS SA DE CV	26,261.98
OSCAR ALONSO RODRIGUEZ PAEZ	1,000.00
PABLO ANTUNEZ COTA	15,488.29
PABLO LOPEZ PANIAGUA	36,000.00
PALENCIA ROSALES MIRELLE	9,929.01
PALOMA ANAHY RAMIREZ FLORES	8,268.00
PANTEON JARDIN DE DURANGO SA DE CV	25,000.00
PATRICIA CASTAÑEDA ROJAS	1,840.00
PATRONATO PRO DEFICIENTE MENTAL A.C.	6,000.00
PEDRO MARTINEZ GANDARA	36,660.00
PETRA GALLEGOS HERNANDEZ	38,050.00
PROLLAG SERVICIOS CORPORATIVOS SA DE CV	87,464.00
PROMOTOURS DEL NOROESTE SA DE CV	27,840.00
PROYECTO COINCIDIR SA DE CV SFP	201,794.56
RADIADORES DE ALUMINIO SA DE CV	800.01
RAQUEL RODRIGUEZ RETANA	144,072.00
RAUL FLORES SA DE CV	6,500.00
RAUL JOEL VAZQUEZ REYES	99,343.99
RAUL JUAREZ RODRIGUEZ	8,816.00
RAUL MARIO MIJARES JIMENEZ	146,000.00
RAUL MOLINA DOMINGUEZ	83,598.88
RAUL MORAN CALDERA	3,480.00
RAYMUNDO RODRIGUEZ OLIVER	5,800.00
RENOVADORA AVENIDA SA DE CV	132,241.84
RICARDO FAVIAN GARCIA ARRIETA	15,000.00
ROBERTO JARAMILLO FERIA	12,059.00
ROBERTO JIMENEZ ANDRADE	388,827.52
ROSA EMMA HERRERA SAUCEDO	96,160.00
ROSA MARIA GARCIA SEGOVIA	15,729.60
ROSA OFELIA LECHUGA MONTIEL	15,950.00
SALVADOR RODRIGUEZ RUBIO	107,038.26
SAM AUTOS, S.A. DE C.V.	35,238.53

MUNICIPIO DE DURANGO
DIRECCION MUNICIPAL DE ADMINISTRACION Y FINANZAS
ANEXOS AL 31 DE OCTUBRE 2018

PROVEEDORES DE SERVICIOS	SALDO
SECRETARIA DE ENERGIA	1,510.00
SERGIO SEVERIANO PEREZ ANDRADE	24,940.00
SERVICIO PAN AMERICANO DE PROTECCION SA DE CV	155,903.65
SERVICIOS DE SALUD DE DURANGO	55,253.95
SERVICIOS Y SOPORTE REGULATORIO SSR SA DE CV	5,800.00
SERVIO DE LA TORRE LLAMAS	1,160.00
SILVIA ANGELICA BARRAZA DUARTE	198,337.96
SILVIA GUADALUPE ROMERO CASTILLO	11,600.00
SINDICATO UNICO DE TRABAJADORES MUNICIPALES DE LA CAPITAL DEL ESTADO DE DURANG	152,736.26
SISTEMA PARA EL DESARROLLO INTEGRAL DE LA FAMILIA DEL MUNICIPIO DE DURANGO	125,000.00
SISTEMAS ADMINISTRATIVOS APLICADOS EN SOFTWARE CONTABLE SA DE CV	723,095.73
SOCIEDAD PARA EL ACCESO A LA NUTRICION, ATENCION MEDICA Y EDUCACION AC	7,000.00
SOCORRO SUBIA DELGADO	15,900.00
SOLUCIONES EN INGENIERIA Y MATERIALES	486,533.89
TANIA ITZEL VALDEZ VILLARREAL	231,591.68
TELEVISORA DE DURANGO SA DE CV	57,360.40
TEODORO NUÑEZ NEVAREZ	8,776.21
TERESA DE JESUS DUEÑES ROSALES	81,675.20
TERESA SANCHEZ VALDEZ	3,418.68
TERESITA DE JESUS GARCIA ROSALES	521,373.59
TIZOC HARO COVARRUBIAS	3,869.38
TLACAELEL RAFAEL CACERES SANTA CRUZ	6,380.00
TOMASA FLORES RODRIGUEZ	57,768.02
TORIBIO LEON CEPEDA	116,174.00
TRANSMISIONES Y DIFERENCIALES DE LA LAGUNA SA DE CV	1,127,418.67
TRANSPORTACION EMPRESARIAL DGO S DE RL DE CV	118,098.00
TRANSPORTE PARA EJECUTIVOS DE EXITO SA DE CV	4,660.00
ULISES HERNANDEZ AYALA	4,500.00
UNIDAD HABITACIONAL EL SOLICEÑO A C	6,000.00
UNIDOS POR EL PROGRESO DE DURANGO AC	4,000.00
UNION DE PRODUCTORES AGRICOLAS Y GANADEROS DE DURANGO A.C.	27,000.00
UNION DE PUEBLOS CAMPESINOS DEL FRENTE DE TRABAJADORES RURALES INDEPENDIENTE	6,000.00
UNION DE TRABAJADORES OPERADORES DE MAQUINARIA PESADA SIMILARES Y ANEXOS DEL	2,500.00
UNO TRES Y CINCO GASTRONOMIA SA DE CV	23,472.90
VALTEC INMOBILIARIA SA DE RL DE CV	303,920.00
VECINO INDEPENDIENTES DE LA COLONIA CONSTITUCION AC	6,000.00
VIAJES ALVISA SA DE CV	54,786.00
VICTOR HUGO GALVAN ORTEGA	44,588.00
VICTOR MANUEL GONZALEZ MORALES	4,176.00
VICTOR MANUEL MARTINEZ MARROQUIN	27,000.00
VICTOR MANUEL PEREZ RUEDA	4,452.00
VICTORIA EDITORES SA DE CV	807,779.02
VISION EMPRESARIAL EN MOVIMIENTO, S.A DE C.V.	24,128.00
VOLUNTARIAS VICENTINAS ANAWIM DE DURANGO AC	3,500.00
YESSSENIA JAQUEZ GONZALEZ	6,877.02
YESSICA BERENICE GONZALEZ GURROLA	4,000.00
TOTAL	\$ 29,727,561.20

MUNICIPIO DE DURANGO
DIRECCION MUNICIPAL DE ADMINISTRACION Y FINANZAS
ANEXOS AL 31 DE OCTUBRE 2018

OTRAS DEUDAS POR PAGAR A CORTO PLAZO	SALDO
ACREED DIV FEDERACION	389,298.10
ACREED DIV RECUPERACION DE OBRA PARA QUE NADIE SE QUEDE ATRÁS	6,172,729.78 9,340.96
ACREEDORES DIVERSOS GOBIERNO DEL ESTADO	437,605.06
ACREEDORES DIVERSOS SEGUROS INBURSA	41,786.26
APORTACION MUNICIPAL 3X1 MIGRANTES	250,773.48
APORTACION SALUD VISUAL	293,981.12
AXA SEGUROS, S.A.	49,479.00
CAPITAL SEMILLA	72,634.22
DESCUENTO POR PREDIAL	9,197.71
EXCEDENTE EN BANCO 11123018	524.00
FOMEPADE (PRESTAMOS)	139,981.04
FONDO PARA CONSOLIDACIONES DE LA MICRO-EMPRESA DEL MUNICIPIO DE DURANGO	301,537.19
OTROS ACREEDORES	21,852.88
PENAS CONVENCIONALES A CONTRATISTAS	40,063.48
PIASRE	83,282.93
PROYECTO COINCIDIR SA E CV SFP	456,642.13
TESORERIA	175,457.33
ACREED DIV VARIOS (OTRAS CUENTAS POR PAGAR A CP)	13,059,197.83
TOTAL	\$ 22,005,364.50

MUNICIPIO DE DURANGO
DIRECCION MUNICIPAL DE ADMINISTRACION Y FINANZAS
ANEXOS AL 31 DE OCTUBRE 2018

ACREEDORES DIVERSOS VARIOS (OTRAS CUENTAS POR PAGAR A CORTO PLAZO)	SALDO
ATENCION MEDICA	1,348.96
CUOTAS SINDICATO	48,964.14
FAMSA	158,623.15
FINABA	172.10
FINANCIERA CONSUBANCO	931.26
FONACOT	2,195,663.67
FONDO DE RETIRO	684,049.36
FUNERALES HERNANDEZ (PLAN PREVISOR)	1,568.00
GAS IMPERIAL SA	3,921.87
GASTOS PARA FUNERAL	165,380.00
GRUPO NACIONAL PROVINCIA	21,763.96
IVED	211.50
LIBERTAD SERVICIOS FINANCIEROS	377,577.69
PRESTACIONES FINMART	3,096.70
PROGRAMA PROMESA	5,625.00
PROGRAMAS FEDERALES	1,051.49
RETENCION DURANGO SOLIDARIO	9,002,500.00
RETENCION PARTIDO REVOLUCIONARIO INSTITUCIONAL	7,780.74
RETENCION PARTIDO DEL TRABAJO	9,800.00
RETENCIONES PENSION ALIMENTICIA	10,865.30
SEGUROS METLIFE	28,165.67
SOBRANTRES DE CHEQUES Y/O TRANSF	99,325.72
UNICREDIX	230,811.55
TOTAL	\$ 13,059,197.83

MUNICIPIO DE DURANGO
DIRECCION MUNICIPAL DE ADMINISTRACION Y FINANZAS
ANEXOS AL 31 DE OCTUBRE 2018

PROVEEDORES DE OBRAS DE BIENES DE DOMINIO PUBLICO	SALDO
ARQUITECTURA Y CONSTRUCCIONES FARO SA DE CV	179,093.53
CARLOS ERNESTO AVIÑA MEDINA	3,886.59
CEMEX CONCRETOS SA DE CV	67,548.09
LUIS JAVIER ARELLANO NEVAREZ	4,845.41
RICARDO ANDRES SANTILLAN RENTERIA	637,395.76
SOLUCIONES EN INGENIERIA Y MATERIALES	326,753.72
TOTAL	\$ 1,219,523.10

MUNICIPIO DE DURANGO
DIRECCION MUNICIPAL DE ADMINISTRACION Y FINANZAS
ANEXOS AL 31 DE OCTUBRE 2018

RETENCIONES Y CONTRIBUCIONES POR PAGAR A CORTO PLAZO	SALDO
RETENCION DE ISR POR HONORARIOS	33,598.05
RETENCIONES DE ISR POR SUELDOS	3,994,003.46
RETENCION CUOTAS DEL SEGURO SOCIAL	8,622,003.19
RETENCION CUOTAS AFORES	6,016,810.03
RETENCION I.C.I.C. 2%	41,788.57
RETENCION D.I.V.O. 2%	407,159.56
RETENCION C.M.I.C. 5%	1,646.14
TOTAL	\$ 19,117,009.00