

MUNICIPIO DE DURANGO



DIRECCIÓN MUNICIPAL DE
**ADMINISTRACIÓN
Y FINANZAS**
Gobierno Municipal de Durango



INFORME PRELIMINAR OCTUBRE 2017

GOBIERNO CIUDADANO
DURANGO



**ESTADO DE SITUACIÓN FINANCIERA
AL 31 DE OCTUBRE DE 2017**

ACTIVO

PASIVO

ACTIVO CIRCULANTE

Efectivo y Equivalente de Efectivo		263,268,871.26
Efectivo	375,976.00	
Bancos Tesorería	257,775,871.65	
Depósitos de Fondos de Terceros	5,117,023.61	
Efectivo o Equivalente de Efectivo a Recibir		117,357,506.62
Inversiones Financieras	73,197,324.20	
Cuentas por Cobrar	0.00	
Deudores Diversos	40,942,639.31	
Prestamos Otorgados	3,217,543.11	
Otros Deudores Diversos	0.00	
Derechos a Recibir Bienes o Servicios		7,919,977.19
Anticipos a Corto Plazo	7,919,977.19	
Otros Derechos a Recibir Bienes O Servicios	0.00	
Almacenes		0.00
Almacenes de Materiales y Suministros de Consumo	0.00	
Otros Activos Circulantes		0.00
TOTAL DE ACTIVOS CIRCULANTES		388,546,355.07

ACTIVO NO CIRCULANTE

Bienes Inmuebles		2,312,314,420.57
Terrenos	1,729,616,683.65	
Viviendas	0.00	
Edificios no Residenciales	225,477,836.68	
Infraestructura	156,362,282.02	
Construcciones en Proceso en Bienes de Dominio Público	198,554,626.22	
Construcciones en Proceso en Bienes Propios	0.00	
Acciones de Fomento	2,302,992.00	
Bienes Muebles		58,960,441.60
Mobiliario y Equipo de Administración	11,029,197.31	
Mobiliario y Equipo Educativo y Recreativo	2,933,459.70	
Equipo e Instrumental Médico y de Laboratorio	2,447,255.28	
Equipo de Transporte	14,609,216.24	
Equipo de Defensa y Seguridad	1,037,022.73	
Maquinaria, Otros Equipos y Herramientas	26,418,356.93	
Colecciones, Obras de Arte y Objetos Valiosos	0.00	
Activos Biológicos	485,933.41	
Activos Intangibles		1,272,900.98
Software	1,272,900.98	
Licencias	0.00	
TOTAL DE ACTIVOS NO CIRCULANTES		2,372,547,763.15
TOTAL DE ACTIVO		2,761,094,118.22

PASIVO CIRCULANTE

Cuentas por Pagar a Corto Plazo		35,357,202.77
Servicios Personales	1,591,113.93	
Proveedores y Otras Deudas por Pagar	16,385,334.25	
Contratistas por Obras Públicas	290,105.84	
Transferencias Otorgadas	0.00	
Retenciones y Contribuciones por Pagar a Corto Plazo	17,090,648.75	
Otras Cuentas por Pagar a Corto Plazo		0.00
Porción a Corto Plazo de la Deuda a Largo Plazo		6,804,291.91
Deuda Pública Interna	6,804,291.91	
TOTAL PASIVO CIRCULANTE		42,161,494.68

PASIVO NO CIRCULANTE

Cuentas Por Pagar a Largo Plazo		0.00
Proveedores	0.00	
Contratistas de Obras Públicas	0.00	
Deuda Pública a Largo Plazo		406,359,823.05
Deuda Pública Interna	406,359,823.05	
Otros Pasivos a Largo Plazo		0.00
TOTAL DE PASIVO NO CIRCULANTE		406,359,823.05
TOTAL PASIVO		448,521,317.73

HACIENDA PÚBLICA/PATRIMONIO

Hacienda Pública/Patrimonio Contribuido		1,431,651,828.53
Donaciones De Capital	1,431,651,828.53	
Actualizaciones de Hacienda Pública/Patrimonio	0.00	
Hacienda Pública Patrimonio Generado		880,920,971.96
Patrimonio Acumulado	448,256,181.74	
Resultado del Ejercicio Ahorro/Desahorro	432,664,790.22	
HACIENDA PÚBLICA/PATRIMONIO TOTAL		2,312,572,800.49

TOTAL DE PASIVO Y HACIENDA PÚBLICA/PATRIMONIO TOTAL 2,761,094,118.22

PRESIDENTE MUNICIPAL

DR. JOSÉ RAMÓN ENRÍQUEZ HERRERA

DIRECTOR MPAL. DE ADMÓN Y FINANZAS

C.P. FELIPE DE JESÚS PEREDA AGUILAR

SINDICO MUNICIPAL

M.A.P. LUZ MARÍA GARIBAY AVITIA

ESTADO DE DURANGO
MUNICIPIO: DURANGO



**ESTADO DE SITUACIÓN FINANCIERA
AL 31 DE OCTUBRE DE 2017**

GOBIERNO CIUDADANO
DURANGO

ACTIVO

PASIVO

ACTIVO CIRCULANTE

Efectivo y Equivalente de Efectivo		263,268,871.26
Efectivo	375,976.00	
Bancos Tesorería	257,775,871.65	
Depósitos de Fondos de Terceros	5,117,023.61	
Efectivo o Equivalente de Efectivo a Recibir		117,357,506.62
Inversiones Financieras	73,197,324.20	
Cuentas por Cobrar	0.00	
Deudores Diversos	40,942,639.31	
Prestamos Otorgados	3,217,543.11	
Otros Deudores Diversos	0.00	
Derechos a Recibir Bienes o Servicios		7,919,977.19
Anticipos a Corto Plazo	7,919,977.19	
Otros Derechos a Recibir Bienes O Servicios	0.00	
Almacenes		0.00
Almacenes de Materiales y Suministros de Consumo	0.00	
Otros Activos Circulantes		0.00
TOTAL DE ACTIVOS CIRCULANTES		388,546,355.07

ACTIVO NO CIRCULANTE

Bienes Inmuebles		2,312,314,420.57
Terrenos	1,729,616,683.65	
Viviendas	0.00	
Edificios no Residenciales	225,477,836.68	
Infraestructura	156,362,282.02	
Construcciones en Proceso en Bienes de Dominio Público	198,554,626.22	
Construcciones en Proceso en Bienes Propios	0.00	
Acciones de Fomento	2,302,992.00	
Bienes Muebles		58,960,441.60
Mobiliario y Equipo de Administración	11,029,197.31	
Mobiliario y Equipo Educativo y Recreativo	2,933,459.70	
Equipo e Instrumental Médico y de Laboratorio	2,447,255.28	
Equipo de Transporte	14,609,216.24	
Equipo de Defensa y Seguridad	1,037,022.73	
Maquinaria, Otros Equipos y Herramientas	26,418,356.93	
Colecciones, Obras de Arte y Objetos Valiosos	0.00	
Activos Biológicos	485,933.41	
Activos Intangibles		1,272,900.98
Software	1,272,900.98	
Licencias	0.00	
TOTAL DE ACTIVOS NO CIRCULANTES		2,372,547,763.15
TOTAL DE ACTIVO		2,761,094,118.22

PASIVO CIRCULANTE

Cuentas por Pagar a Corto Plazo		35,357,202.77
Servicios Personales	1,591,113.93	
Proveedores y Otras Daudas por Pagar	16,385,334.25	
Contratistas por Obras Públicas	290,105.84	
Transferencias Otorgadas	0.00	
Retenciones y Contribuciones por Pagar a Corto Plazo	17,090,648.75	
Otras Cuentas por Pagar a Corto Plazo		0.00
Porción a Corto Plazo de la Deuda a Largo Plazo		6,804,291.91
Deuda Pública Interna	6,804,291.91	
TOTAL PASIVO CIRCULANTE		42,161,494.68

PASIVO NO CIRCULANTE

Cuentas Por Pagar a Largo Plazo		0.00
Proveedores	0.00	
Contratistas de Obras Públicas	0.00	
Deuda Pública a Largo Plazo		406,359,823.05
Deuda Pública Interna	406,359,823.05	
Otros Pasivos a Largo Plazo		0.00
TOTAL DE PASIVO NO CIRCULANTE		406,359,823.05
TOTAL PASIVO		448,521,317.73

HACIENDA PÚBLICA/PATRIMONIO

Hacienda Pública/Patrimonio Contribuido		1,431,651,828.53
Donaciones De Capital	1,431,651,828.53	
Actualizaciones de Hacienda Pública/Patrimonio	0.00	
Hacienda Pública Patrimonio Generado		880,920,971.96
Patrimonio Acumulado	448,256,181.74	
Resultado del Ejercicio Ahorro/Desahorro	432,664,790.22	
HACIENDA PÚBLICA/PATRIMONIO TOTAL		2,312,572,800.49

TOTAL DE PASIVO Y HACIENDA PÚBLICA/PATRIMONIO TOTAL 2,761,094,118.22

PRESIDENTE MUNICIPAL

DR. JOSÉ RAMÓN ENRÍQUEZ HERRERA

DIRECTOR MPAL. DE ADMÓN Y FINANZAS

C.P. FELIPE DE JESÚS PEÑEDA AGUILAR

SINDICO MUNICIPAL

M.A.P. LUZ MARÍA BARIBAY AVITIA

ESTADO DE DURANGO
MUNICIPIO: DURANGO



**ESTADO DE ACTIVIDADES
DEL 01 DE ENERO AL 31 DE OCTUBRE DE 2017**

Gobierno Ciudadano
DURANGO

INGRESOS Y OTROS BENEFICIOS

Ingresos de la Gestión

Impuestos

	391,787,865.77
Impuesto Sobre los Ingresos	1,117,788.89
Impuestos Sobre el Patrimonio	249,394,388.89
Impuestos Sobre La Producción, El Consumo y las Transacciones	110,087,304.26
Accesorios de los Impuestos	31,188,383.73

Derechos

198,105,324.69

Productos de Tipo Corriente 10,210,100.99

Aprovechamientos de Tipo Corriente 54,658,720.84

Productos de Capital 125,651.78

Participaciones y Aportaciones

1,178,465,627.95

Participaciones	694,047,344.98
Aportaciones	383,629,940.00
Convenios	100,788,342.97

TOTAL DE INGRESOS

1,833,353,292.02

GASTOS Y OTRAS PERDIDAS

Gastos de Funcionamiento

1,045,947,858.87

Servicios Personales	603,470,854.98
Materiales y Suministros	96,700,360.84
Servicios Generales	345,776,643.05

Transferencias, Asignaciones, Subsidios y Otras Ayudas

297,578,109.13

Transferencias Otorgadas a Entidades Paraestatales	64,062,441.95
Subsidios y Subvenciones	191,090,708.71
Ayudas Sociales	41,712,225.45
Pensiones y Jubilaciones	712,733.02

Intereses, comisiones y Otros Gastos de la Deuda Pública

27,723,868.73

Otros Gastos y Perdidas Extraordinarios

29,438,665.07

TOTAL DE GASTOS Y OTRAS PERDIDAS

1,400,688,501.80

AHORRO / DESAHORRO NETO DEL EJERCICIO

432,664,790.22

PRESIDENTE MUNICIPAL

DIRECTOR MPAL. DE ADMÓN Y FINANZAS

SINDICO MUNICIPAL

DR. JOSÉ RAMÓN ENRÍQUEZ HERRERA

C.P. FELIPE DE JESÚS PEREDA AGUILAR

M.A.P. LUZ MARÍA GARIBAY AVITIA

ESTADO DE DURANGO
MUNICIPIO: DURANGO



**ESTADO DE ACTIVIDADES
DEL 01 DE ENERO AL 31 DE OCTUBRE DE 2017**

GOBIERNO CIUDADANO
DURANGO

INGRESOS Y OTROS BENEFICIOS

Ingresos de la Gestión

Impuestos

	391,787,865.77
Impuesto Sobre los Ingresos	1,117,788.89
Impuestos Sobre el Patrimonio	249,394,388.89
Impuestos Sobre La Producción, El Consumo y las Transacciones	110,087,304.26
Accesorios de los Impuestos	31,188,383.73

Derechos

198,105,324.69

Productos de Tipo Corriente 10,210,100.99

Aprovechamientos de Tipo Corriente 54,658,720.84

Productos de Capital 125,651.78

Participaciones y Aportaciones

	1,178,465,627.95
Participaciones	694,047,344.98
Aportaciones	383,629,940.00
Convenios	100,788,342.97

TOTAL DE INGRESOS

1,833,353,292.02

GASTOS Y OTRAS PERDIDAS

Gastos de Funcionamiento

	1,045,947,858.87
Servicios Personales	603,470,854.98
Materiales y Suministros	96,700,360.84
Servicios Generales	345,776,643.05

Transferencias, Asignaciones, Subsidios y Otras Ayudas

	297,578,109.13
Transferencias Otorgadas a Entidades Paraestatales	64,062,441.95
Subsidios y Subvenciones	191,090,708.71
Ayudas Sociales	41,712,225.45
Pensiones y Jubilaciones	712,733.02

Intereses, comisiones y Otros Gastos de la Deuda Pública

27,723,868.73

Otros Gastos y Perdidas Extraordinarios

29,438,665.07

TOTAL DE GASTOS Y OTRAS PERDIDAS

1,400,688,501.80

AHORRO / DESAHORRO NETO DEL EJERCICIO

432,664,790.22

PRESIDENTE MUNICIPAL

DIRECTOR MPAL. DE ADMÓN Y FINANZAS

SINDICO MUNICIPAL

DR. JOSÉ RAMÓN ENRÍQUEZ HERRERA

C.P. FELIPE DE JESÚS PEREDA AGUILAR

M.A.P. LUZ MARÍA GARIBAY AVITIA

ESTADO DE DURANGO

MUNICIPIO: DURANGO



**ESTADO FLUJO DE EFECTIVO
DEL 01 ENERO AL 31 DE OCTUBRE DE 2017**

FLUJO DE EFECTIVO DE LAS ACTIVIDADES DE GESTIÓN

ORIGEN	
IMPUESTOS	1,833,353,292.02
DERECHOS	391,787,865.77
PRODUCTOS DE TIPO CORRIENTE	198,105,324.69
APROVECHAMIENTOS DE TIPO CORRIENTE	10,210,100.99
PRODUCTOS DE CAPITAL	54,658,720.84
	125,651.78

PARTICIPACIONES Y APORTACIONES

PARTICIPACIONES	694,047,344.98
APORTACIONES	383,629,940.00
CONVENIOS	100,788,342.97

APLICACIÓN

SERVICIOS PERSONALES	1,400,688,501.80
MATERIALES Y SUMINISTROS	603,470,854.98
SERVICIOS GENERALES	96,700,360.84
	345,776,643.05

TRANSFERENCIAS, ASIGNACIONES Y SUBSIDIOS Y OTRAS AYUDAS

TRANSFERENCIAS OTORGADAS A ENTIDADES PARAESTATALES	64,062,441.95
SUBSIDIOS Y SUBVENCIONES	191,090,708.71
AYUDAS SOCIALES	41,712,225.45
PENSIONES Y JUBILACIONES	712,733.02
INTERESES COMISIONES Y OTROS GASTOS DE LA DEUDA PÚBLICA	27,723,868.73
OTROS GASTOS Y PERDIDAS EXTRAORDINARIAS	29,438,665.07

FLUJO NETO DE EFECTIVO POR ACTIVIDAD DE OPERACIONES **432,664,790.22**

FLUJO DE EFECTIVO DE LAS ACTIVIDADES DE INVERSIÓN

ORIGEN	
CONTRIBUCIONES DE CAPITAL	26,009,468.18
VENTA DE ACTIVOS FIJOS	26,009,468.18
	0.00

APLICACIÓN

BIENES INMUEBLES Y MUEBLES	-197,341,484.08
CONSTRUCCIONES EN PROCESO (OBRA PÚBLICA)	-7,019,099.06
OTROS	-190,322,385.02
	0.00

FLUJO NETO DE EFECTIVO POR ACTIVIDADES DE INVERSIÓN **-171,332,015.90**

FLUJO DE EFECTIVO DE LAS ACTIVIDADES DE FINANCIAMIENTO

ORIGEN	
ENDEUDAMIENTO NETO	23,100.31
INTERNO	0.00
INCREMENTO DE OTROS PASIVOS	0.00
DISMINUCION DE ACTIVOS FINANCIEROS	23,100.31

APLICACIÓN

INCREMENTO DE ACTIVOS FINANCIEROS	-176,081,034.25
SERVICIO DE DEUDA	-119,670,167.53
INTERNO	-40,668,501.22
DISMINUCIÓN DE OTROS PASIVOS	-15,742,365.50

FLUJO NETO DE EFECTIVO POR ACTIVIDADES DE FINANCIAMIENTO **-176,057,933.94**

INCREMENTO / DISMINUCIÓN NETA EN EL EFECTIVO Y EQUIVALENTE AL EFECTIVO	85,274,840.38
EFECTIVO Y EQUIVALENTE AL EFECTIVO AL INICIO DEL PERIODO	177,994,030.88
EFECTIVO Y EQUIVALENTE AL EFECTIVO AL FINAL DEL PERIODO	263,268,871.26

PRESIDENTE MUNICIPAL

DIRECTOR MPAL DE ADMÓN Y FINANZAS

SÍNDICO MUNICIPAL

DR. JOSÉ RAMÓN ENRIQUEZ HERRERA

C.P. FELIPE DE JESÚS PEREDA AGUILAR

M.A.P. LUZ MARÍA GARIBAY AVITIA

ESTADO DE DURANGO

MUNICIPIO: DURANGO

ESTADO FLUJO DE EFECTIVO
DEL 01 ENERO AL 31 DE OCTUBRE DE 2017

FLUJO DE EFECTIVO DE LAS ACTIVIDADES DE GESTIÓN

ORIGEN	
IMPUESTOS	1,833,353,292.02
DERECHOS	391,787,865.77
PRODUCTOS DE TIPO CORRIENTE	198,105,324.69
APROVECHAMIENTOS DE TIPO CORRIENTE	10,210,100.99
PRODUCTOS DE CAPITAL	54,658,720.84
	125,651.78

PARTICIPACIONES Y APORTACIONES

PARTICIPACIONES	694,047,344.98
APORTACIONES	383,629,940.00
CONVENIOS	100,788,342.97

APLICACIÓN

SERVICIOS PERSONALES	1,400,688,501.80
MATERIALES Y SUMINISTROS	603,470,854.98
SERVICIOS GENERALES	96,700,360.84
	345,776,643.05

TRANSFERENCIAS, ASIGNACIONES Y SUBSIDIOS Y OTRAS AYUDAS

TRANSFERENCIAS OTORGADAS A ENTIDADES PARAESTATALES	64,062,441.95
SUBSIDIOS Y SUBVENCIONES	191,090,708.71
AYUDAS SOCIALES	41,712,225.45
PENSIONES Y JUBILACIONES	712,733.02
INTERESES COMISIONES Y OTROS GASTOS DE LA DEUDA PÚBLICA	27,723,868.73
OTROS GASTOS Y PERDIDAS EXTRAORDINARIAS	29,438,665.07

FLUJO NETO DE EFECTIVO POR ACTIVIDAD DE OPERACIONES

432,664,790.22

FLUJO DE EFECTIVO DE LAS ACTIVIDADES DE INVERSIÓN

ORIGEN	
CONTRIBUCIONES DE CAPITAL	26,009,468.18
VENTA DE ACTIVOS FIJOS	26,009,468.18
	0.00

APLICACIÓN

BIENES INMUEBLES Y MUEBLES	-197,341,484.08
CONSTRUCCIONES EN PROCESO (OBRA PÚBLICA)	-7,019,099.06
OTROS	-190,322,385.02
	0.00

FLUJO NETO DE EFECTIVO POR ACTIVIDADES DE INVERSIÓN

-171,332,015.90

FLUJO DE EFECTIVO DE LAS ACTIVIDADES DE FINANCIAMIENTO

ORIGEN	
ENDEUDAMIENTO NETO	23,100.31
INTERNO	0.00
INCREMENTO DE OTROS PASIVOS	0.00
DISMINUCIÓN DE ACTIVOS FINANCIEROS	23,100.31

APLICACIÓN

INCREMENTO DE ACTIVOS FINANCIEROS	-176,081,034.25
SERVICIO DE DEUDA	-119,670,167.53
INTERNO	-40,668,501.22
DISMINUCIÓN DE OTROS PASIVOS	-15,742,365.50

FLUJO NETO DE EFECTIVO POR ACTIVIDADES DE FINANCIAMIENTO

-176,057,933.94

INCREMENTO / DISMINUCIÓN NETA EN EL EFECTIVO Y EQUIVALENTE AL EFECTIVO

EFFECTIVO Y EQUIVALENTE AL EFECTIVO AL INICIO DEL PERIODO	85,274,840.38
EFFECTIVO Y EQUIVALENTE AL EFECTIVO AL FINAL DEL PERIODO	177,994,030.88
	263,268,871.26

PRESIDENTE MUNICIPAL

DIRECTOR MPAL DE ADMÓN Y FINANZAS

SÍNDICO MUNICIPAL

DR. JOSÉ RAMÓN ENRIQUEZ HERRERA

C.P. FELIPE DE JESUS CABEDA AGUILAR

M.A.P. LUZ MARÍA GARIBAY AVITIA



MUNICIPIO DE DURANGO
ESTADO DE ACTIVIDADES
MES: OCTUBRE 2017
CONSOLIDADO



	TESORERIA	FORT. RAMO 33	FORTASEG 2016	FORTASEG 2017	INFR. R33 2015	INFR. R33 2016	INFR. R33 2017	CONSOLIDADO
EXISTENCIAS INICIALES	317,293,177.29	16,400,578.93	0.00	17,898,849.75	0.00	23,102.38	82,591,003.74	434,206,712.09
INGRESOS Y OTROS BENEFICIOS								
INGRESOS DE LA GESTION								
IMPUESTOS	22,299,002.79	0.00	0.00	0.00	0.00	0.00	0.00	22,299,002.79
DERECHOS	11,383,455.74	0.00	0.00	0.00	0.00	0.00	0.00	11,383,455.74
PRODUCTOS DE TIPO CORRIENTE	413,394.36	3,000.14	0.00	0.00	0.00	0.00	4,435.14	420,829.64
APROVECHAMIENTOS DE TIPO CORRIENTE	5,987,791.28	0.00	0.00	0.00	0.00	0.00	0.00	5,987,791.28
PRODUCTOS DE CAPITAL	0.00							0.00
PARTICIPACIONES Y APORTACIONES	76,064,772.30	29,191,664.00	0.00	0.00	0.00	0.00	9,171,357.00	114,427,793.30
TOTAL INGRESOS	116,148,416.47	29,194,664.14	0.00	0.00	0.00	0.00	9,175,792.14	154,518,872.75
GASTOS Y OTRAS PERDIDAS								
GASTOS DE FUNCIONAMIENTO								
SERVICIOS PERSONALES	46,386,984.39	19,998,885.47	0.00	0.00	0.00	0.00	0.00	66,385,869.86
MATERIALES Y SUMINISTROS	16,031,927.78	1,025,904.26	0.00	760.00	0.00	0.00	0.00	17,058,592.04
SERVICIOS GENERALES	35,589,182.88	8,994,851.28	0.00	2,298,935.87	0.00	0.00	0.00	46,882,970.03
TRANSFERENCIAS, ASIGNACIONES, SUBSIDIOS Y OTRAS AYUDAS	19,925,121.47	0.00	0.00	0.00	0.00	0.00	0.00	19,925,121.47
INTERESES, COMISIONES Y OTROS GASTOS DE LA DEUDA PUBLICA	3,020,243.57	0.00	0.00	0.00	0.00	0.00	0.00	3,020,243.57
OTROS GASTOS Y PERDIDAS EXTRAORDINARIOS	2,787,997.65	0.00	0.00	0.00	0.00	0.00	0.00	2,787,997.65
TOTAL DE GASTOS Y PERDIDAS	123,741,457.74	30,019,641.01	0.00	2,299,695.87	0.00	0.00	0.00	156,060,794.62
AHORRO Y DESAHORRO NETO DEL EJERCICIO	309,700,136.02	15,575,602.06	0.00	15,599,153.88	0.00	23,102.38	91,766,795.88	432,664,790.22

PRESIDENTE
DR. JOSÉ RAMÓN ENRÍQUEZ HERRERA

DURANGO, DGO. NOVIEMBRE 15 DEL 2017

TESORERO
C.P. FELIPE DE JESÚS PEREDA AGUILAR

SINDICO
M.A.P. LUZ MARÍA GARIBAY AVITIA



MUNICIPIO DE DURANGO
ESTADO DE ACTIVIDADES
MES: OCTUBRE 2017
CONSOLIDADO

GOBIERNO CIUDADANO
DURANGO

	TESORERIA	FORT. RAMO 33	FORTASEG 2016	FORTASEG 2017	INFR. R33 2015	INFR. R33 2016	INFR. R33 2017	CONSOLIDADO
EXISTENCIAS INICIALES	317,293,177.29	16,400,578.93	0.00	17,898,849.75	0.00	23,102.38	82,591,003.74	434,206,712.09
INGRESOS Y OTROS BENEFICIOS								
INGRESOS DE LA GESTION								
IMPUESTOS	22,299,002.79	0.00	0.00	0.00	0.00	0.00	0.00	22,299,002.79
DERECHOS	11,383,455.74	0.00	0.00	0.00	0.00	0.00	0.00	11,383,455.74
PRODUCTOS DE TIPO CORRIENTE	413,394.36	3,000.14	0.00	0.00	0.00	0.00	4,435.14	420,829.64
APROVECHAMIENTOS DE TIPO CORRIENTE	5,987,791.28	0.00	0.00	0.00	0.00	0.00	0.00	5,987,791.28
PRODUCTOS DE CAPITAL	0.00							0.00
PARTICIPACIONES Y APORTACIONES	76,054,772.30	29,191,664.00	0.00	0.00	0.00	0.00	9,171,357.00	114,427,793.30
TOTAL INGRESOS	116,148,416.47	29,194,664.14	0.00	0.00	0.00	0.00	9,175,792.14	154,518,872.75
GASTOS Y OTRAS PERDIDAS								
GASTOS DE FUNCIONAMIENTO								
SERVICIOS PERSONALES	46,386,984.39	19,998,885.47	0.00	0.00	0.00	0.00	0.00	66,385,869.86
MATERIALES Y SUMINISTROS	16,031,927.78	1,025,904.26	0.00	760.00	0.00	0.00	0.00	17,058,592.04
SERVICIOS GENERALES	35,589,182.88	8,994,851.28	0.00	2,298,935.87	0.00	0.00	0.00	46,882,970.03
TRANSFERENCIAS, ASIGNACIONES, SUBSIDIOS Y OTRAS AYUDAS	19,925,121.47	0.00	0.00	0.00	0.00	0.00	0.00	19,925,121.47
INTERESES, COMISIONES Y OTROS GASTOS DE LA DEUDA PUBLICA	3,020,243.57	0.00	0.00	0.00	0.00	0.00	0.00	3,020,243.57
OTROS GASTOS Y PERDIDAS EXTRAORDINARIOS	2,787,997.65	0.00	0.00	0.00	0.00	0.00	0.00	2,787,997.65
TOTAL DE GASTOS Y PERDIDAS	123,741,457.74	30,019,641.01	0.00	2,299,695.87	0.00	0.00	0.00	156,060,794.62
AHORRO Y DESAHORRO NETO DEL EJERCICIO	309,700,136.02	15,575,602.06	0.00	15,599,153.88	0.00	23,102.38	91,766,795.88	432,664,790.22

PRÉSIDENTE
DR. JOSÉ RAMÓN ENRÍQUEZ HERRERA

DURANGO, DGO. NOVIEMBRE 15 DEL 2017

TESORERO
C.P. FELIPE DE JESÚS PEREDA AGUILAR

SINDICO
M.A.P. LUZ MARÍA GARIBAY AVITIA



MUNICIPIO DE DURANGO
ESTADO DE ACTIVIDADES (INGRESOS)
MES: OCTUBRE 2017
CONSOLIDADO



	TESORERÍA	FORT. RAMO 33	FORTASEG 2016	FORTASEG 2017	INFR. R33 2015	INFR. R33 2016	INFR. R33 2017	CONSOLIDADO
APROVECHAMIENTOS DE TIPO CORRIENTE	5,987,791.28	0.00	0.00	0.00	0.00	0.00	0.00	5,987,791.28
PRODUCTOS DE TIPO CAPITAL	0.00	0.00	0.00	0.00	0.00	0.00	0.00	0.00
Por enajenación de Bienes Muebles e Inmuebles Municipales	0.00	0.00	0.00	0.00	0.00	0.00	0.00	0.00
PRODUCTOS DE TIPO CAPITAL	0.00	0.00	0.00	0.00	0.00	0.00	0.00	0.00
PARTICIPACIONES	75,249,346.25	0.00	0.00	0.00	0.00	0.00	0.00	75,249,346.25
Fondo General de Participaciones	40,526,519.16	0.00	0.00	0.00	0.00	0.00	0.00	40,526,519.16
Fondo de Fiscalización	1,699,217.33	0.00	0.00	0.00	0.00	0.00	0.00	1,699,217.33
Fondo de Fomento Municipal	16,898,190.07	0.00	0.00	0.00	0.00	0.00	0.00	16,898,190.07
Impuesto Sobre Tenencia y Uso de Vehículos	272.31	0.00	0.00	0.00	0.00	0.00	0.00	272.31
Impuesto Especial Sobre Productos y Servicios	1,159,064.65	0.00	0.00	0.00	0.00	0.00	0.00	1,159,064.65
Impuesto Especial Sobre Productos y Servicios, Por Venta de Gasolina y Diésel	2,171,671.86	0.00	0.00	0.00	0.00	0.00	0.00	2,171,671.86
Impuesto Sobre Automóviles Nuevos	850,884.21	0.00	0.00	0.00	0.00	0.00	0.00	850,884.21
Fondo de Compensación ISAN	100,988.66	0.00	0.00	0.00	0.00	0.00	0.00	100,988.66
Fondo Estatal	1,063,895.00	0.00	0.00	0.00	0.00	0.00	0.00	1,063,895.00
Fondo de Impuesto Sobre la Renta	10,778,643.00	0.00	0.00	0.00	0.00	0.00	0.00	10,778,643.00
APORTACIONES	0.00	29,191,664.00	0.00	0.00	0.00	0.00	9,171,357.00	38,363,021.00
Fondo de Aportaciones Para el Fortalecimiento de los Municipios	0.00	29,191,664.00	0.00	0.00	0.00	0.00	0.00	29,191,664.00
Fondo de Aportaciones Para la Infraestructura Social Municipal	0.00	0.00	0.00	0.00	0.00	0.00	9,171,357.00	9,171,357.00
CONVENIOS	815,426.05	0.00	0.00	0.00	0.00	0.00	0.00	815,426.05
Otras Operaciones Extraordinarias	815,426.05	0.00	0.00	0.00	0.00	0.00	0.00	815,426.05
PARTICIPACIONES Y APORTACIONES	76,064,772.30	29,191,664.00	0.00	0.00	0.00	0.00	9,171,357.00	114,427,793.30
SUMA TOTAL DE LOS INGRESOS	116,148,416.47	29,194,664.14	0.00	0.00	0.00	0.00	9,175,792.14	154,518,872.75

154,518,872.75
0.00

DURANGO, DGO. NOVIEMBRE 15 DEL 2017

TESORERO
 C.P. FELIPE DE JESÚS PEREDA AGUILAR




**MUNICIPIO DE DURANGO
ESTADO DE ACTIVIDADES (INGRESOS)
MES: OCTUBRE 2017
CONSOLIDADO**



	TESORERÍA	FORT. RAMO 33	FORTASEG 2016	FORTASEG 2017	INFR. R33 2015	INFR. R33 2016	INFR. R33 2017	CONSOLIDADO
APRÓVECHAMIENTOS DE TIPO CORRIENTE	5,987,791.28	0.00	0.00	0.00	0.00	0.00	0.00	5,987,791.28
PRODUCTOS DE TIPO CAPITAL	0.00	0.00	0.00	0.00	0.00	0.00	0.00	0.00
Por enajenación de Bienes Muebles e Inmuebles Municipales	0.00	0.00	0.00	0.00	0.00	0.00	0.00	0.00
PRÓDUCTOS DE TIPO CAPITAL	0.00	0.00	0.00	0.00	0.00	0.00	0.00	0.00
PARTICIPACIONES	75,249,346.25	0.00	0.00	0.00	0.00	0.00	0.00	75,249,346.25
Fondo General de Participaciones	40,526,519.16	0.00	0.00	0.00	0.00	0.00	0.00	40,526,519.16
Fondo de Fiscalización	1,699,217.33	0.00	0.00	0.00	0.00	0.00	0.00	1,699,217.33
Fondo de Fomento Municipal	16,898,190.07	0.00	0.00	0.00	0.00	0.00	0.00	16,898,190.07
Impuesto Sobre Tenencia y Uso de Vehículos	272.31	0.00	0.00	0.00	0.00	0.00	0.00	272.31
Impuesto Especial Sobre Productos y Servicios	1,159,064.65	0.00	0.00	0.00	0.00	0.00	0.00	1,159,064.65
Impuesto Especial Sobre Productos y Servicios, Por Venta de Gasolina y Diésel	2,171,671.86	0.00	0.00	0.00	0.00	0.00	0.00	2,171,671.86
Impuesto Sobre Automóviles Nuevos	850,884.21	0.00	0.00	0.00	0.00	0.00	0.00	850,884.21
Fondo de Compensación ISAN	100,988.66	0.00	0.00	0.00	0.00	0.00	0.00	100,988.66
Fondo Estatal	1,063,895.00	0.00	0.00	0.00	0.00	0.00	0.00	1,063,895.00
Fondo de Impuesto Sobre la Renta	10,778,643.00	0.00	0.00	0.00	0.00	0.00	0.00	10,778,643.00
APORTACIONES	0.00	29,191,664.00	0.00	0.00	0.00	0.00	9,171,357.00	38,363,021.00
Fondo de Aportaciones Para el Fortalecimiento de los Municipios	0.00	29,191,664.00	0.00	0.00	0.00	0.00	0.00	29,191,664.00
Fondo de Aportaciones Para la Infraestructura Social Municipal	0.00	0.00	0.00	0.00	0.00	0.00	9,171,357.00	9,171,357.00
CONVENIOS	815,426.05	0.00	0.00	0.00	0.00	0.00	0.00	815,426.05
Otras Operaciones Extraordinarias	815,426.05	0.00	0.00	0.00	0.00	0.00	0.00	815,426.05
PARTICIPACIONES Y APORTACIONES	76,064,772.30	29,191,664.00	0.00	0.00	0.00	0.00	9,171,357.00	114,427,793.30
SUMA TOTAL DE LOS INGRESOS	116,148,416.47	29,194,664.14	0.00	0.00	0.00	0.00	9,175,792.14	154,518,872.75

154,518,872.75
0.00

DURANGO, DGO. NOVIEMBRE 15 DEL 2017


 TESOZERO
 C.P. FELIPE DE JESÚS BERREDA AGUILAR



MUNICIPIO DE DURANGO
ESTADO DE ACTIVIDADES (GASTOS)
MES: OCTUBRE 2017
CONSOLIDADO



	TESORERÍA	FORT. RAMO 33	FORTASEG 2016	FORTASEG 2017	INFR. R33 2015	INFR. R33 2016	INFR. R33 2017	CONSOLIDADO
OTROS GASTOS	0.00	0.00	0.00	0.00	0.00	0.00	0.00	0.00
Penas, Multas, Accesorios y Actualizaciones	0.00	0.00	0.00	0.00	0.00	0.00	0.00	0.00
Pérdidas por Responsabilidades	0.00	0.00	0.00	0.00	0.00	0.00	0.00	0.00
Obra Pública	0.00	0.00	0.00	0.00	0.00	0.00	0.00	0.00
OTROS GASTOS Y PERDIDAS EXTRAORDINARIAS	2,787,997.85	0.00	0.00	0.00	0.00	0.00	0.00	2,787,997.85
SUMA TOTAL DE EGRESOS	123,741,457.74	30,019,641.01	0.00	2,299,695.87	0.00	0.00	0.00	156,060,794.62

DURANGO, DGO. NOVIEMBRE 15 DEL 2017



TESORERO
C.P. FELIPE DE JESÚS PEREDA AGUILAR




MUNICIPIO DE DURANGO
ESTADO DE ACTIVIDADES (GASTOS)
MES: OCTUBRE 2017
CONSOLIDADO



	TESORERÍA	FORT. RÁMO 33	FORTASEG 2016	FORTASEG 2017	INFR. R33 2015	INFR. R33 2016	INFR. R33 2017	CONSOLIDADO
OTROS GASTOS	0.00	0.00	0.00	0.00	0.00	0.00	0.00	0.00
Penas, Multas, Accesorios y Actualizaciones	0.00	0.00	0.00	0.00	0.00	0.00	0.00	0.00
Pérdidas por Responsabilidades	0.00	0.00	0.00	0.00	0.00	0.00	0.00	0.00
Obra Publica	0.00	0.00	0.00	0.00	0.00	0.00	0.00	0.00
OTROS GASTOS Y PÉRDIDAS EXTRAORDINARIAS	2,787,997.65	0.00	0.00	0.00	0.00	0.00	0.00	2,787,997.85
SUMA TOTAL DE EGRESOS	123,741,457.74	30,019,641.81	0.00	2,299,655.87	0.00	0.00	0.00	156,060,754.62

DURANGO, DGO. NOVIEMBRE 15 DEL 2017


TESORERO
C.P. FELIPE DE JESÚS PEREDA AGUILAR



MUNICIPIO DE DURANGO
DIRECCIÓN MUNICIPAL DE ADMINISTRACIÓN Y FINANZAS

ESTADO DE DEUDA PÚBLICA AL 31 DE OCTUBRE DE 2017
(DEUDA A LARGO PLAZO)

GOBIERNO CIUDADANO
DURANGO

DEUDA PÚBLICA AL 1o. DE SEPTIEMBRE DE 2017

420,178,335.31

CRÉDITO No. 7725	REESTRUCTURACIÓN	75,210,678.61
CRÉDITO No. 7726	REESTRUCTURACIÓN	38,385,445.74
CRÉDITO No. 8708	INVERSIONES PÚBLICAS PRODUCTIVAS	39,092,455.66
CRÉDITO No. 8752	INVERSIONES PÚBLICAS PRODUCTIVAS	60,297,222.00
CRÉDITO No. 8934	INVERSIONES PÚBLICAS PRODUCTIVAS	37,556,557.45
CRÉDITO No. 9676	INVERSIONES PÚBLICAS PRODUCTIVAS	40,156,900.66
CRÉDITO No. 10558	MODERNIZACION DE ALUMBRADO PUBLICO	1,080,474.46
CRÉDITO No. 10618	MODERNIZACION DE ALUMBRADO PUBLICO	573,105.99
CRÉDITO No. 10630	MODERNIZACION DE ALUMBRADO PUBLICO	3,748,791.85
CRÉDITO No. 10666	MODERNIZACION DE ALUMBRADO PUBLICO	105,531.14
CRÉDITO No. BANORTE 2012	INVERSIONES PÚBLICAS PRODUCTIVAS	33,146,120.00
CRÉDITO No. 11226	INVERSIONES PÚBLICAS PRODUCTIVAS	35,937,054.45
CRÉDITO No. 11870	INVERSIONES PÚBLICAS PRODUCTIVAS	27,801,700.73
CRÉDITO BANORTE 2014	INVERSIONES PÚBLICAS PRODUCTIVAS	27,086,296.57

(-) AMORTIZACIÓN DEUDA PÚBLICA EN EL PERIODO
DEL 1o. AL 31 DE DE OCTUBRE DE 2017

7,014,220.35

CRÉDITO No. 7725	REESTRUCTURACIÓN	640,055.91
CRÉDITO No. 7726	REESTRUCTURACIÓN	326,666.80
CRÉDITO No. 8708	INVERSIONES PÚBLICAS PRODUCTIVAS	332,951.71
CRÉDITO No. 8752	INVERSIONES PÚBLICAS PRODUCTIVAS	42,992.00
CRÉDITO No. 8934	INVERSIONES PÚBLICAS PRODUCTIVAS	454,673.25
CRÉDITO No. 9676	INVERSIONES PÚBLICAS PRODUCTIVAS	399,448.83
CRÉDITO No. 10558	MODERNIZACION DE ALUMBRADO PUBLICO	716,726.73
CRÉDITO No. 10618	MODERNIZACION DE ALUMBRADO PUBLICO	380,166.67
CRÉDITO No. 10630	MODERNIZACION DE ALUMBRADO PUBLICO	2,486,740.24
CRÉDITO No. 10666	MODERNIZACION DE ALUMBRADO PUBLICO	70,003.50
CRÉDITO No. BANORTE 2012	INVERSIONES PÚBLICAS PRODUCTIVAS	561,796.00
CRÉDITO No. 11226	INVERSIONES PÚBLICAS PRODUCTIVAS	235,244.13
CRÉDITO No. 11870	INVERSIONES PÚBLICAS PRODUCTIVAS	160,472.58
CRÉDITO BANORTE 2014	INVERSIONES PÚBLICAS PRODUCTIVAS	206,282.00

DEUDA PÚBLICA AL 31 DE OCTUBRE DE 2017

413,164,114.96

CRÉDITO No. 7725	REESTRUCTURACIÓN	74,570,622.70
CRÉDITO No. 7726	REESTRUCTURACIÓN	38,058,778.94
CRÉDITO No. 8708	INVERSIONES PÚBLICAS PRODUCTIVAS	38,759,503.95
CRÉDITO No. 8752	INVERSIONES PÚBLICAS PRODUCTIVAS	60,254,230.00
CRÉDITO No. 8934	INVERSIONES PÚBLICAS PRODUCTIVAS	37,101,884.20



**MUNICIPIO DE DURANGO
DIRECCIÓN MUNICIPAL DE ADMINISTRACIÓN Y FINANZAS**



**ESTADO DE DEUDA PUBLICA AL 31 DE OCTUBRE DE 2017
(DEUDA A LARGO PLAZO)**

CRÉDITO No. 9676	INVERSIONES PÚBLICAS PRODUCTIVAS	39,757,451.83
CRÉDITO No. 10558	MODERNIZACION DE ALUMBRADO PUBLICO	363,747.73
CRÉDITO No. 10618	MODERNIZACION DE ALUMBRADO PUBLICO	192,939.32
CRÉDITO No. 10630	MODERNIZACION DE ALUMBRADO PUBLICO	1,262,051.61
CRÉDITO No. 10666	MODERNIZACION DE ALUMBRADO PUBLICO	35,527.64
CRÉDITO BANORTE 2012	INVERSIONES PÚBLICAS PRODUCTIVAS	32,584,324.00
CRÉDITO No. 11226	INVERSIONES PÚBLICAS PRODUCTIVAS	35,701,810.32
CRÉDITO No. 11870	INVERSIONES PÚBLICAS PRODUCTIVAS	27,641,228.15
CRÉDITO BANORTE 2014	INVERSIONES PÚBLICAS PRODUCTIVAS	<u>26,880,014.57</u>

DURANGO, DGO, 15 DE NOVIEMBRE DE 2017

**DIRECTOR MUNICIPAL DE ADMINISTRACIÓN Y FINANZAS
C.P. FELIPE DE JESÚS PEREDA AGUILAR**



**MUNICIPIO DE DURANGO
DIRECCIÓN MUNICIPAL DE ADMINISTRACIÓN Y FINANZAS**



**ESTADO DE DEUDA PUBLICA AL 31 DE OCTUBRE DE 2017
(DEUDA A LARGO PLAZO)**

CRÉDITO No. 9676	INVERSIONES PÚBLICAS PRODUCTIVAS	39,757,451.83
CRÉDITO No. 10558	MODERNIZACION DE ALUMBRADO PUBLICO	363,747.73
CRÉDITO No. 10618	MODERNIZACION DE ALUMBRADO PUBLICO	192,939.32
CRÉDITO No. 10630	MODERNIZACION DE ALUMBRADO PUBLICO	1,262,051.61
CRÉDITO No. 10666	MODERNIZACION DE ALUMBRADO PUBLICO	35,527.64
CRÉDITO BANORTE 2012	INVERSIONES PÚBLICAS PRODUCTIVAS	32,584,324.00
CRÉDITO No. 11226	INVERSIONES PÚBLICAS PRODUCTIVAS	35,701,810.32
CRÉDITO No. 11870	INVERSIONES PÚBLICAS PRODUCTIVAS	27,641,228.15
CRÉDITO BANORTE 2014	INVERSIONES PÚBLICAS PRODUCTIVAS	<u>26,880,014.57</u>

DURANGO, DGO, 15 DE NOVIEMBRE DE 2017

**DIRECTOR MUNICIPAL DE ADMINISTRACIÓN Y FINANZAS
C.P. FELIPE DE JESÚS PEREDA AGUILAR**



MUNICIPIO DE DURANGO
ESTADO ANALITICO DE LOS INGRESOS PRESUPUESTALES
 Periodo Actual: OCT-2017



	PRESUPUESTO ANUAL	PRESUPUESTO AL MES	RECAUDADO AL MES	POR RECAUDAR AL AÑO	POR RECAUDAR AL MES	% ANUAL DE AVANCE
IMPUESTOS SOBRE LOS INGRESOS	1,645,312.32	1,224,874.88	1,117,788.89	527,523.43	107,085.99	67.94
Sobre Diversiones y Espectaculos Publicos	1,093,522.30	782,348.20	835,972.89	257,549.41	-53,624.69	76.45
Intervenciones	551,790.02	442,526.68	281,816.00	269,974.02	160,710.68	51.07
IMPUESTOS SOBRE EL PATRIMONIO	284,337,533.51	241,879,534.44	249,394,388.89	34,943,144.62	-7,514,854.45	87.71
Impuesto del Ejercicio	224,677,402.54	203,765,949.59	206,804,089.86	17,873,312.68	-3,038,140.27	92.04
Impuesto de Ejercicios Anteriores	59,660,130.97	38,113,584.85	42,590,299.03	17,069,831.94	-4,476,714.18	71.39
IMPUESTO SOBRE LA PRODUCCION, EL CONSUMO Y LAS TRANSACCIONES	117,821,050.96	95,590,754.11	110,087,304.26	7,733,746.70	-14,496,550.15	93.44
Sobre Actividades Comerciales	2,294,753.19	1,896,502.16	2,190,312.38	104,440.81	-293,810.22	95.45
Sobre Traslado de Dominio de Bienes Inmuebles	115,526,297.77	93,694,251.95	107,896,991.88	7,629,305.89	-14,202,739.93	93.40
ACCESORIOS DE IMPUESTOS	32,978,869.46	26,733,496.80	31,188,383.73	1,790,485.73	-4,454,886.93	94.57
Recargos Predial	28,357,020.09	23,068,772.64	27,786,499.10	570,520.99	-4,717,726.46	97.99
Gastos de Ejecucion	4,621,849.37	3,664,724.16	3,401,884.63	1,219,964.74	262,839.53	73.60
IMPUESTOS	436,782,766.25	365,428,660.23	391,787,865.77	44,994,900.48	-26,359,205.54	89.70
CONTRIBUCIONES DE MEJORAS	0.50	0.50	0.00	0.50	0.50	0.00
Contribuciones de Mejoras por Obras Publicas	0.50	0.50	0.00	0.50	0.50	0.00
CONTRIBUCIONES DE MEJORAS POR OBRAS PUBLICAS	0.50	0.50	0.00	0.50	0.50	0.00
DERECHOS POR USO, GOCE, APROVECHAMIENTO O EXPLOTACION DE BIENES DE DOMINIO PUB	15,532,688.29	13,118,551.89	11,330,297.42	4,202,390.87	1,788,254.47	72.94
Sobre Vehiculos	5,000.02	4,999.98	0.00	5,000.02	4,999.98	0.00
Por la Canalizacion de Instalaciones Subterranas de Casetas Telefonicas y P	54,285.70	55,714.30	0.00	54,285.70	55,714.30	0.00
Por Establecimiento de Instalaciones de Mobiliario Urbano y Publicitario en	7,221,004.14	6,194,746.90	2,979,255.92	4,241,748.22	3,215,490.98	41.26
Por Estacionamiento de Vehiculos en la Via Publica en Aquellos Lugares Donde	7,655,297.44	6,398,680.67	7,605,793.50	49,503.94	-1,207,112.83	99.35
Derecho de Uso de Suelos de Bienes Propiedad del Municipio	597,100.99	464,410.04	745,248.00	-148,147.01	-280,837.96	124.81
DERECHOS POR PRESTACION DE SERVICIOS	209,174,822.30	185,648,352.39	185,578,428.31	23,596,393.99	69,924.08	88.72
Por Servicio de Rastro	185,565.22	150,454.48	158,348.70	27,216.52	-7,894.22	85.33
Por la Prestacion de Servicios de Panteones Municipales	4,935,873.54	3,895,947.58	4,866,328.94	69,544.60	-970,381.36	98.59
Por Construcciones Reconstrucciones Reparaciones y Demoliciones	11,897,924.48	10,218,857.84	12,824,169.10	-926,244.62	-2,605,311.26	107.78
Sobre Fraccionamientos	5,105,432.54	4,774,840.41	1,538,203.20	3,567,229.34	3,236,637.21	30.13
Por Cooperacion para Obras Publicas	2,045,534.78	1,879,523.12	702,909.49	1,342,625.29	1,176,613.63	34.36
Por Servicios de Gestion Integral de Residuos	2,460,612.24	2,057,074.82	2,208,442.03	252,170.21	-151,367.21	89.75
Expedicion de Licencias de Bebidas Alcoholicas	1,718,600.00	1,313,950.00	2,215,359.36	-496,759.36	-901,409.36	128.90
Refrendo de Licencias de Bebidas Alcoholicas	97,006,006.20	90,970,670.80	89,750,708.70	7,255,297.50	1,219,962.10	92.52



MUNICIPIO DE DURANGO
ESTADO ANALITICO DE LOS INGRESOS PRESUPUESTALES
 Período Actual: OCT-2017

Gobierno Ciudadano
DURANGO

	PRESUPUESTO ANUAL	PRESUPUESTO AL MES	RECAUDADO AL MES	POR RECAUDAR AL AÑO	POR RECAUDAR AL MES	% ANUAL DE AVANCE
Movimientos de Patentes de Bebidas Alcoholicas	4,645,978.00	3,350,652.00	3,399,137.00	1,246,841.00	-48,485.00	73.16
Expedicion de Otras Licencias y Refrendos	4,646,497.10	4,344,331.40	4,477,210.55	169,286.55	-132,879.15	96.36
Por Apertura de Negocios en Horas Extraordinarias	350,000.02	349,999.98	0.00	350,000.02	349,999.98	0.00
Por Inspeccion y Vigilancia Para la Seguridad Publica	0.50	0.50	0.00	0.50	0.50	0.00
Por Servicios Catastrales	11,758,431.24	10,587,315.87	11,911,627.62	-153,196.38	-1,324,311.75	101.30
Por Servicios de Certificaciones Legalizaciones Y Expedicion de Copias Certi	3,906,215.54	2,815,959.47	5,400,356.54	-1,494,141.00	-2,584,397.07	138.25
Por Servicio Publico de Iluminacion	53,827,941.78	45,015,888.42	41,896,338.14	11,931,603.64	3,119,550.28	77.83
Por Servicios Municipales de Salud	4,684,209.12	3,922,885.70	4,229,288.94	454,920.18	-306,403.24	90.29
ACCESORIOS DE DERECHOS	247,750.55	206,047.03	176,302.82	71,447.73	29,744.21	71.16
Recargos	42,134.81	31,554.91	49,221.02	-7,086.21	-17,666.11	116.82
Gastos de Ejecucion	205,615.74	174,492.12	127,081.80	78,533.94	47,410.32	61.81
OTROS DERECHOS	784,034.94	648,596.31	1,020,296.14	-236,261.20	-371,699.83	130.13
Otros Derechos	784,034.94	648,596.31	1,020,296.14	-236,261.20	-371,699.83	130.13
DERECHOS	225,739,296.08	199,621,547.62	198,105,324.69	27,633,971.39	1,516,222.93	87.76
PRODUCTOS DERIVADOS DEL USO Y APROVECHAMIENTO, DE BIENES NO SUJETOS AL DOMINIO	6,803,134.50	6,117,389.21	6,193,635.70	609,498.80	-76,246.49	91.04
Por Establecimiento y Empresas que Dependan del Municipio	6,803,134.50	6,117,389.21	6,193,635.70	609,498.80	-76,246.49	91.04
ACCESORIOS DE PRODUCTOS	3,723,025.50	3,376,176.43	2,629,831.49	1,093,194.01	746,344.94	70.64
Por Creditos a Favor del Municipio	3,723,025.50	3,376,176.43	2,629,831.49	1,093,194.01	746,344.94	70.64
OTROS PRODUCTOS QUE GENERAN INGRESOS CORRIENTES	716,801.30	477,868.20	1,386,619.26	-669,817.96	-908,751.06	193.45
Otros Productos que Generan Ingresos Corrientes	716,801.30	477,868.20	1,386,619.26	-669,817.96	-908,751.06	193.45
PRODUCTOS DE TIPO CORRIENTE	11,242,961.30	9,971,433.84	10,210,086.45	1,032,874.85	-238,652.61	90.81
MULTAS	53,855,971.60	43,313,617.95	48,333,546.89	5,522,424.71	-5,019,928.94	89.75
Multas Municipales	53,855,971.60	43,313,617.95	48,333,546.89	5,522,424.71	-5,019,928.94	89.75
APROVECHAMIENTOS POR APORTACIONES Y COOPERACIONES	8,489,907.68	8,367,503.52	1,063,070.57	7,426,837.11	7,304,432.95	12.52
Donativos y Aportaciones	8,489,907.68	8,367,503.52	1,063,070.57	7,426,837.11	7,304,432.95	12.52
ACCESORIOS DE APROVECHAMIENTOS	387,667.42	306,278.38	295,788.24	91,879.18	10,490.14	76.30
Accesorios de Aprovechamientos	387,667.42	306,278.38	295,788.24	91,879.18	10,490.14	76.30
OTROS APROVECHAMIENTOS	5,723,752.31	4,314,488.47	4,966,329.68	757,422.63	-651,841.21	86.77
Cooperaciones del Gobierno Federal del Estado Organismos Descentralizados Em	0.50	0.50	0.00	0.50	0.50	0.00
Multas Federales no Fiscales	0.50	0.50	0.00	0.50	0.50	0.00
No Especificados	5,573,277.43	4,214,171.55	4,572,355.50	1,000,921.93	-358,183.95	82.04
Otros Aprovechamientos	150,473.88	100,315.92	393,974.18	-243,500.30	-293,658.26	261.82



MUNICIPIO DE DURANGO
ESTADO ANALITICO DE LOS INGRESOS PRESUPUESTALES
 Período Actual: OCT-2017

GOBIERNO CIUDADANO
DURANGO

	PRESUPUESTO ANUAL	PRESUPUESTO AL MES	RECAUDADO AL MES	POR RECAUDAR AL AÑO	POR RECAUDAR AL MES	% ANUAL DE AVANCE
APROVECHAMIENTOS DE TIPO CORRIENTE	68,457,299.01	56,301,888.32	54,658,735.38	13,798,563.63	1,643,152.94	79.84
PRODUCTOS DE TIPO CAPITAL	38,225.00	38,225.00	125,651.78	-87,426.78	-87,426.78	328.72
Por Enajenacion de Bienes Muebles e Inmuebles Municipales	38,225.00	38,225.00	125,651.78	-87,426.78	-87,426.78	328.72
PRODUCTOS DE TIPO CAPITAL	38,225.00	38,225.00	125,651.78	-87,426.78	-87,426.78	328.72
PARTICIPACIONES	821,188,162.58	626,630,681.01	694,047,344.98	127,140,817.60	-67,416,663.97	84.52
Fondo General de Participaciones	500,528,631.72	383,211,266.77	408,666,380.56	91,862,251.16	-25,455,113.79	81.65
Fondo de Fiscalizacion	29,196,392.42	22,000,582.81	23,161,696.64	6,034,695.78	-1,161,113.83	79.33
Fondo de Fomento Municipal	207,328,768.14	157,950,277.82	174,825,697.78	32,503,070.36	-16,875,419.96	84.32
Impuesto Sobre Tenencia y Uso de Vehiculos	15,157.70	10,672.45	5,908.48	9,249.22	4,763.97	38.98
Impuesto Especial Sobre Productos y Servicios	10,887,957.34	7,994,703.54	8,076,352.55	2,811,604.79	-81,649.01	74.18
Impuesto Especial Sobre Productos y Servicios por Venta de Gasolina y Diesel	26,024,687.66	19,194,968.66	19,010,052.18	7,014,635.48	184,916.48	73.05
Impuesto Sobre Automoviles Nuevos	9,722,263.60	7,340,945.05	8,762,470.85	959,792.75	-1,421,525.80	90.13
Fondo de Compensacion ISAN	1,230,191.28	923,281.45	908,897.94	321,293.34	14,383.51	73.88
Fondo Estatal	13,494,227.08	10,125,043.16	9,837,315.00	3,656,912.08	287,728.16	72.90
Fondo de ISR	20,425,583.36	15,786,901.13	40,792,573.00	-20,366,989.64	-25,005,671.87	199.71
Otros Apoyos Extraordinarios	2,334,302.28	2,092,038.17	0.00	2,334,302.28	2,092,038.17	0.00
APORTACIONES	442,013,253.60	345,266,946.72	383,629,940.00	58,383,313.60	-38,362,993.28	86.79
Fondo de Aportaciones para el Fortalecimiento de los Municipios	350,299,968.60	262,724,976.72	291,916,640.00	58,383,328.60	-29,191,663.28	83.33
Fondo de Aportaciones para la Infraestructura Social Municipal	91,713,285.00	82,541,970.00	91,713,300.00	-15.00	-9,171,330.00	100.00
CONVENIOS	115,833,690.38	106,623,711.02	100,788,342.97	15,045,347.41	5,835,368.05	87.01
Otras Operaciones Extraordinarias	115,833,690.38	106,623,711.02	100,788,342.97	15,045,347.41	5,835,368.05	87.01
PARTICIPACIONES Y APORTACIONES	1,379,035,106.56	1,078,521,338.75	1,178,465,627.95	200,569,478.61	-99,944,289.20	85.46
INGRESOS DERIVADOS DE FINANCIAMIENTO	50,000,000.00	0.00	0.00	50,000,000.00	0.00	0.00
Ingresos Derivados del Financiamiento	50,000,000.00	0.00	0.00	50,000,000.00	0.00	0.00
INGRESOS FINANCIEROS	50,000,000.00	0.00	0.00	50,000,000.00	0.00	0.00
SUMA TOTAL DE LOS INGRESOS	2,171,295,654.70	1,709,883,094.26	1,833,353,292.02	337,942,362.68	-123,470,197.76	84.44



MUNICIPIO DE DURANGO
ESTADO ANALITICO DEL EJERCICIO DEL PRESUPUESTO DE EGRESOS
Periodo Actual: OCT-2017



	PRESUPUESTO ANUAL	PRESUPUESTO AL MES	EJERCIDO AL MES	POR EJERCER AL AÑO	POR EJERCER AL MES	% ANUAL DE AVANCE
REMUNERACIONES AL PERSONAL DE CARACTER PERMANENTE	335,453,479.13	284,197,148.01	281,524,981.28	53,928,497.85	2,672,166.73	83.92
Dietas	8,514,567.48	7,095,472.90	5,110,240.00	3,404,327.48	1,985,232.90	60.02
Sueldos Base al Personal de Caracter Permanente	326,938,911.65	277,101,675.11	276,414,741.28	50,524,170.37	686,933.83	84.55
REMUNERACIONES AL PERSONAL DE CARACTER TRANSITORIO	44,853,678.64	38,632,874.04	45,423,823.94	-570,145.30	-6,790,949.90	101.27
Honorarios Asimilables a Salarios	3,853,591.02	3,208,024.49	2,116,794.75	1,736,796.27	1,091,229.74	54.93
Sueldo Base al Personal Eventual	40,346,756.52	34,846,857.91	43,074,247.19	-2,727,490.67	-8,227,389.28	106.76
Retribuciones por Servicios de Caracter Social	653,331.10	577,991.64	232,782.00	420,549.10	345,209.64	35.63
REMUNERACIONES ADICIONALES Y ESPECIALES	167,286,860.77	121,971,779.82	94,734,708.53	72,552,152.24	27,237,071.29	56.63
Prima Vacacional, Dominical y Gratificación de Fin de Año	68,194,464.58	35,255,821.65	6,581,578.44	61,612,886.14	28,674,243.21	9.65
Horas Extraordinarias	7,569,359.39	7,301,665.53	11,113,704.22	-3,544,344.83	-3,812,038.69	146.82
Compensaciones	91,470,428.00	79,370,452.64	77,039,425.87	14,431,002.13	2,331,026.77	84.22
Honorarios Especiales	52,608.80	43,840.00	0.00	52,608.80	43,840.00	0.00
SEGURIDAD SOCIAL	112,749,968.13	101,704,476.88	75,226,894.31	37,523,073.82	26,477,582.57	66.72
Aportaciones de Seguridad Social	77,697,967.09	70,883,511.76	49,029,523.85	28,668,443.24	21,853,987.91	63.10
Aportaciones al Sistema para el Retiro	27,824,415.47	24,768,269.29	22,053,499.36	5,770,916.11	2,714,769.93	79.26
Aportaciones para Seguros	7,227,585.57	6,052,695.83	4,143,871.10	3,083,714.47	1,908,824.73	57.33
OTRAS PRESTACIONES SOCIALES Y ECONOMICAS	108,640,196.81	93,437,809.64	106,560,446.92	2,079,749.89	-13,122,637.28	98.09
Indemnizaciones	4,000,000.00	3,500,000.00	11,928,581.29	-7,928,581.29	-8,428,581.29	298.21
Prestaciones Contractuales	64,544,621.25	53,224,020.64	52,103,643.80	12,440,977.45	1,120,376.84	80.72
Apoyo a la Capacitación de los Servidores Públicos	2,500,000.00	2,083,330.00	132,286.40	2,367,713.60	1,951,043.60	5.29
Otras Prestaciones Sociales y Economicas	37,595,575.56	34,630,459.00	42,395,935.43	-4,800,359.87	-7,765,476.43	112.77
SERVICIOS PERSONALES	768,984,183.48	639,944,088.39	603,470,854.98	165,513,328.50	36,473,233.41	78.48
MATERIALES DE ADMINISTRACIÓN, EMISIÓN DE DOCUMENTOS Y ARTÍCULOS OFICIALES	21,792,483.00	18,570,373.25	7,470,333.16	14,322,149.84	11,100,040.09	34.28
Materiales, Útiles y Equipos Menores de Oficina	2,545,068.00	2,146,100.94	1,515,755.22	1,029,312.78	630,345.72	59.56
Materiales y Útiles de Impresión y Reproducción	12,900,820.00	11,004,016.24	2,559,354.12	10,341,465.88	8,444,662.12	19.84
Mats. Útiles y Equipos menores de Tecnología de Información y Comunicación	3,137,060.00	2,672,326.16	1,855,800.95	1,281,259.05	816,525.21	59.16
Material Impreso e Información Digital	1,680.00	1,680.00	313,808.00	-312,128.00	-312,128.00	18,679.05
Material de Limpieza	1,776,635.00	1,480,268.10	1,210,432.03	566,202.97	269,836.07	68.13
Material y Útiles de Enseñanza	1,431,220.00	1,265,981.81	3,010.00	1,428,210.00	1,262,971.81	0.21
Materiales para el Registro e Identificación de Bienes y Personas	0.00	0.00	12,172.84	-12,172.84	-12,172.84	n/m
ALIMENTOS Y UTENSILIOS	13,498,120.00	10,738,770.53	8,155,540.55	5,342,579.45	2,583,229.98	60.42
Productos Alimenticios para Personas	7,142,620.00	5,542,487.43	5,358,339.27	1,784,280.73	184,148.16	75.02
Productos Alimenticios para Animales	6,350,000.00	5,191,535.00	2,759,411.21	3,590,588.79	2,432,123.79	43.46
Utensilios para el Servicio de Alimentación	5,500.00	4,748.10	37,790.07	-32,290.07	-33,041.97	687.09
MATERIALES Y ARTICULOS DE CONSTRUCCIÓN Y REPARACIÓN	39,495,749.41	27,811,570.33	24,881,417.69	14,614,331.72	2,930,152.64	63.00
Productos Minerales No Metalicos	18,469,449.41	12,312,960.00	8,521,073.10	9,948,376.31	3,791,886.90	46.14



MUNICIPIO DE DURANGO
ESTADO ANALITICO DEL EJERCICIO DEL PRESUPUESTO DE EGRESOS
Periodo Actual: OCT-2017

Gobierno Ciudadano
DURANGO

	PRESUPUESTO ANUAL	PRESUPUESTO AL MES	EJERCIDO AL MES	POR EJERCER AL AÑO	POR EJERCER AL MES	% ANUAL DE AVANCE
Cemento y Productos de Concreto	0.00	0.00	1,262,232.44	-1,262,232.44	-1,262,232.44	n/m
Cal, Yeso y Productos de Yeso	0.00	0.00	171,299.44	-171,299.44	-171,299.44	n/m
Materiales y Productos de Madera	984,000.00	780,800.00	244,064.12	739,935.88	536,735.88	24.80
Vidrio y Productos de Vidrio	0.00	0.00	8,733.78	-8,733.78	-8,733.78	n/m
Material Eléctrico y electrónico	5,500,000.00	4,333,336.00	8,060,773.23	-2,560,773.23	-3,727,437.23	146.56
Artículos Metálicos Para la Construcción	500,000.00	332,000.00	1,771,317.24	-1,271,317.24	-1,439,317.24	354.26
Materiales Complementarios	0.00	0.00	1,799.21	-1,799.21	-1,799.21	n/m
Otros materiales y Artículos de Construcción y Reparación	14,042,300.00	10,052,474.33	4,840,125.13	9,202,174.87	5,212,349.20	34.47
PRODUCTOS QUIMICOS, FARMACEUTICOS Y DE LABORATORIO	8,637,000.00	8,007,894.00	2,478,819.67	6,158,180.33	5,529,074.33	28.70
Productos Químicos Básicos	0.00	0.00	368,143.24	-368,143.24	-368,143.24	n/m
Fertilizantes, Pesticidas y Otros Agroquímicos	900,000.00	696,664.00	258,743.75	641,256.25	437,920.25	28.75
Medicinas y Productos Farmacéuticos	6,468,000.00	6,179,838.00	1,330,323.04	5,137,676.96	4,849,514.96	20.57
Materiales, Accesorios y Suministros Médicos	530,000.00	524,990.00	300,508.50	229,491.50	224,481.50	56.70
Materiales y Accesorios de Laboratorio	0.00	0.00	3,948.01	-3,948.01	-3,948.01	n/m
Fibras Sintéticas, Hules, Plásticos y Derivados	55,000.00	36,400.00	214,021.13	-159,021.13	-177,621.13	389.13
Otros Productos Químicos	684,000.00	570,002.00	3,132.00	680,868.00	566,870.00	0.46
COMBUSTIBLES, LUBRICANTES Y ADITIVOS	57,545,683.00	46,638,564.91	47,296,723.15	10,248,959.85	-658,158.24	82.19
Combustibles, Lubricantes y Aditivos	57,545,683.00	46,638,564.91	47,296,723.15	10,248,959.85	-658,158.24	82.19
VESTUARIO, BLANCOS, PRENDAS DE PROTECCIÓN Y ARTÍCULOS DEPORTIVOS	9,601,400.00	8,509,635.80	1,764,069.79	7,837,330.21	6,745,566.01	18.37
Vestuario y Uniformes	3,339,000.00	2,986,370.46	964,640.87	2,374,359.13	2,021,729.59	28.89
Prendas de Seguridad y Protección Personal	4,139,000.00	3,721,762.00	104,028.26	4,034,971.74	3,617,733.74	2.51
Artículos Deportivos	1,123,400.00	937,670.00	657,289.74	466,110.26	280,380.26	58.51
Productos Textiles	0.00	0.00	25,313.92	-25,313.92	-25,313.92	n/m
Blancos y Otros Productos Textiles	1,000,000.00	863,833.34	12,797.00	987,203.00	851,036.34	1.28
MATERIALES Y SUMINISTROS DE SEGURIDAD	0.00	0.00	5,628.00	-5,628.00	-5,628.00	n/m
Materiales de Seguridad Pública	0.00	0.00	5,628.00	-5,628.00	-5,628.00	n/m
HERRAMIENTAS, REFACCIONES Y ACCESORIOS MENORES	1,079,250.00	902,861.43	4,647,828.83	-3,568,578.83	-3,744,967.40	430.65
Herramientas Menores	346,100.00	296,933.30	314,049.78	32,050.22	-17,116.48	90.74
Refacciones y Accesorios Menores de Edificios	59,150.00	53,570.00	60,215.52	-1,065.52	-6,645.52	101.80
Refacciones y Accesorios Menores de Mobiliario y Equipo	553,000.00	469,458.13	60,636.60	492,363.40	408,821.53	10.97
Refacciones y Accesorios Menores de Equipo de Computo y Tecnologías de la Infor	114,000.00	76,000.00	145,492.63	-31,492.63	-69,492.63	127.63
Refacciones y Accesorios Menores de Equipo e Instrumental Médico y de Labora	0.00	0.00	20,652.71	-20,652.71	-20,652.71	n/m
Refacciones y Accesorios Menores de Eq. de Transporte	5,000.00	5,000.00	3,006,658.67	-3,001,658.67	-3,001,658.67	60,133.17
Refacciones y Accesorios Menores de Maquinaria y Otros Equipos	2,000.00	1,900.00	380,792.49	-378,792.49	-378,892.49	19,039.62
Refacciones y Accesorios Menores de Otros Bienes Muebles	0.00	0.00	659,330.43	-659,330.43	-659,330.43	n/m
MATERIALES Y SUMINISTROS	151,649,885.41	121,179,670.25	96,700,360.84	54,949,324.57	24,479,309.41	63.77



MUNICIPIO DE DURANGO
ESTADO ANALITICO DEL EJERCICIO DEL PRESUPUESTO DE EGRESOS
Período Actual: OCT-2017

GOBIERNO CIUDADANO
DURANGO

	PRESUPUESTO ANUAL	PRESUPUESTO AL MES	EJERCIDO AL MES	POR EJERCER AL AÑO	POR EJERCER AL MES	% ANUAL DE AVANCE
SERVICIOS BÁSICOS	121,204,251.60	100,977,752.69	85,321,705.62	35,882,545.98	15,656,047.07	70.39
Energía Eléctrica	111,274,167.88	92,727,353.58	79,389,771.00	31,884,396.88	13,337,582.58	71.35
Gas	3,958,270.00	3,296,559.34	2,256,726.55	1,701,543.45	1,039,832.79	57.01
Agua	1,453,030.00	1,201,593.98	1,195,120.06	257,909.94	6,473.92	82.25
Telefonía Tradicional	2,630,157.72	2,188,379.28	1,062,094.92	1,568,062.80	1,126,284.36	40.38
Telefonía Celular	500,000.00	416,647.88	484,206.88	15,793.12	-67,559.00	96.84
Servicios de Telecomunicaciones y Satélites	0.00	0.00	4,541.00	-4,541.00	-4,541.00	n/m
Servicios de Acceso a Internet y Procesamiento de Información	1,130,000.00	926,640.00	822,202.47	307,797.53	104,437.53	72.76
Servicios Postales y Telegráficos	258,626.00	220,578.63	107,042.74	151,583.26	113,535.89	41.39
SERVICIOS DE ARRENDAMIENTO	87,860,387.36	70,997,131.90	69,183,671.50	18,676,715.86	1,813,460.40	78.74
Arrendamiento de Edificios	6,554,963.36	5,459,742.10	4,615,345.72	1,939,617.64	844,396.38	70.41
Arrendamiento de Mobiliario y Equipo de Admón, Educacional y Recreativo	24,823,000.00	20,685,834.00	8,143,862.00	16,679,138.00	12,541,972.00	32.81
Arrendamiento de Equipo de Transporte	9,695,000.00	8,075,666.60	13,396,062.36	-3,701,062.36	-5,320,395.76	138.17
Arrendamiento de Maquinaria, Otros Equipos y Herramientas	38,379,000.00	29,744,800.70	26,327,595.43	12,051,404.57	3,417,205.27	68.60
Arrendamiento de Activos Intangibles	0.00	0.00	10,968,721.95	-10,968,721.95	-10,968,721.95	n/m
Otros Arrendamientos	8,408,424.00	7,031,068.50	5,732,084.04	2,676,339.96	1,299,004.46	68.17
SERVICIOS PROFESIONALES, CIENTIFICOS, TECNICOS Y OTROS SERVICIOS	29,041,824.87	24,494,738.28	37,064,663.95	-8,022,839.08	-12,569,925.67	127.63
Servicios Legales de Contabilidad, Auditoría y Relacionados	0.00	0.00	2,372,806.08	-2,372,806.08	-2,372,806.08	n/m
Servicios De Diseño, Arquitectura, Ingeniería Y Actividades Relacionadas	0.00	0.00	198,077.61	-198,077.61	-198,077.61	n/m
Servicios de Consultoría Administrativa, Procesos, Técnica y en Tecnologías de	21,644,538.10	19,206,301.28	10,218,803.64	11,425,734.46	8,987,497.64	47.21
Servicios de Capacitación	3,253,286.77	2,526,309.00	8,131,211.98	-4,877,925.21	-5,604,902.98	249.94
Servicios de Investigación y Desarrollo	0.00	0.00	36,192.00	-36,192.00	-36,192.00	n/m
Servicios de apoyo administrativo, traducción, fotocopiado e impresión	2,944,000.00	1,962,128.00	4,988,260.47	-2,044,260.47	-3,026,132.47	169.44
Servicios De Protección Y Seguridad	0.00	0.00	1,136,974.67	-1,136,974.67	-1,136,974.67	n/m
Servicios Profesionales Científicos y Técnicos Integrales	1,200,000.00	800,000.00	9,982,337.50	-8,782,337.50	-9,182,337.50	831.86
SERVICIOS FINANCIEROS, BANCARIOS Y COMERCIALES	11,184,822.35	9,085,154.28	4,649,088.35	6,535,734.00	4,436,065.93	41.57
Servicios Financieros y Bancarios	4,430,000.00	3,569,733.50	2,816,373.36	1,613,626.64	753,360.14	63.58
Servicios de Recaudación, Traslado y Custodia de Valores	1,600,000.00	1,066,400.00	320,166.70	1,279,833.30	746,233.30	20.01
Seguros de Responsabilidad Patrimonial y Fianzas	0.00	0.00	840.00	-840.00	-840.00	n/m
Seguros de Bienes Patrimoniales	4,493,322.35	3,897,017.38	1,140,498.38	3,352,823.97	2,756,519.00	25.38
Fletes y Maniobras	661,500.00	552,003.40	371,209.91	290,290.09	180,793.49	56.12
SERVICIOS DE INSTALACIÓN, REPARACIÓN, MANTENIMIENTO Y CONSERVACIÓN	117,844,930.00	104,867,247.86	78,982,672.28	38,862,257.72	25,884,575.58	67.02
Conservación y Mantenimiento Menor de Inmuebles	19,097,680.00	15,727,900.27	7,973,959.78	11,123,720.22	7,753,940.49	41.75
Inst. Reparación y Mto. de Mob. y Equipo de Admón, Educacional y Recreativo	113,700.00	104,031.09	17,364.23	96,335.77	86,666.86	15.27
Inst'n, Reparación y Mto. de Equipo de Computo y Tecnología de la Informaci	287,400.00	264,164.55	340,436.74	-53,036.74	-76,272.19	118.45
Reparación y Mantenimiento de Equipo de Transporte	16,109,550.00	13,259,251.30	6,687,102.17	9,422,447.83	6,572,149.13	41.51
Instalación, Reparación y Mto. de Maquinaria, Otros Equipos y Herramientas	9,953,600.00	8,099,815.65	2,904,803.91	7,048,796.09	5,195,011.74	29.18
Servicio de Limpieza y Manejo de Dehechos	72,283,000.00	67,412,085.00	61,019,739.81	11,263,260.19	6,392,345.19	84.42
Servicios De Jardinería Y Fumigación	0.00	0.00	39,265.64	-39,265.64	-39,265.64	n/m



MUNICIPIO DE DURANGO
ESTADO ANALITICO DEL EJERCICIO DEL PRESUPUESTO DE EGRESOS
Periodo Actual: OCT-2017



	PRESUPUESTO ANUAL	PRESUPUESTO AL MES	EJERCIDO AL MES	POR EJERCER AL AÑO	POR EJERCER AL MES	% ANUAL DE AVANCE
SERVICIOS DE COMUNICACIÓN SOCIAL Y PUBLICIDAD	31,100,000.00	26,284,662.50	28,618,484.87	2,481,515.13	-2,333,822.37	92.02
Difusión por Radio, TV y Otros Medios de Mensajes s/Prog. y Activos Gubernam	31,100,000.00	26,284,662.50	24,627,795.17	6,472,204.83	1,656,867.33	79.19
Servicios de la Industria Filmica del Sonido y del Video	0.00	0.00	529,695.58	-529,695.58	-529,695.58	n/m
Servicio De Creación Y Difusión De Contenido Exclusivamente A Través De Inte	0.00	0.00	3,340,759.20	-3,340,759.20	-3,340,759.20	n/m
Otros Servicios de Información	0.00	0.00	120,234.92	-120,234.92	-120,234.92	n/m
SERVICIOS DE TRASLADO Y VIATICOS	3,702,490.00	3,278,979.62	3,337,645.97	364,844.03	-58,666.35	90.15
Pasajes Aéreos	1,740,090.00	1,514,169.21	1,727,317.89	12,772.11	-213,148.68	99.27
Pasajes Terrestres	530,500.00	474,057.14	43,655.99	486,844.01	430,401.15	8.23
Viaticos en el Pais	1,180,900.00	1,078,983.27	1,521,939.10	-341,039.10	-442,955.83	128.88
Viáticos en el Extranjero	251,000.00	211,770.00	44,165.84	206,834.16	167,604.16	17.60
Otros Servicios De Traslado Y Hospedaje	0.00	0.00	567.15	-567.15	-567.15	n/m
SERVICIOS OFICIALES	47,292,338.20	41,341,905.77	21,520,132.75	25,772,205.45	19,821,773.02	45.48
Gastos de Orden Social y Cultural	42,197,838.20	36,993,344.31	18,356,177.76	23,841,660.44	18,637,166.55	43.50
Congresos y Convenciones	0.00	0.00	155,361.12	-155,361.12	-155,361.12	n/m
Exposiciones	0.00	0.00	11,600.00	-11,600.00	-11,600.00	n/m
Gastos de Representación	5,094,500.00	4,348,561.46	2,996,993.87	2,097,506.13	1,351,567.59	58.83
OTROS SERVICIOS GENERALES	33,493,613.09	26,557,666.77	17,098,577.76	16,395,035.33	9,459,089.01	51.05
Servicios Funerarios y de Cementerios	20,000.00	16,670.00	43,047.00	-23,047.00	-26,377.00	215.24
Impuestos y Derechos	2,118,734.80	1,799,992.69	1,703,917.03	414,817.77	96,075.66	80.42
Penas, Multas, Accesorios y Actualizaciones	10,000.00	8,333.30	2,857.00	7,143.00	5,476.30	28.57
Otros Gastos por Responsabilidad	1,586,000.00	1,322,643.34	259,356.86	1,326,643.14	1,063,286.48	16.35
Otros Servicios Generales	29,758,878.29	23,410,027.44	15,089,399.87	14,669,478.42	8,320,627.57	50.71
SERVICIOS GENERALES	482,724,657.47	407,885,239.67	345,776,643.05	136,948,014.42	62,108,596.62	71.63
BIENES MUEBLES, INMUEBLES E INTANGIBLES	41,947,168.00	32,861,679.00	8,375,057.72	33,572,110.28	24,486,621.28	19.97
Bien Muebles, Inmuebles e Intangibles	41,947,168.00	32,861,679.00	8,375,057.72	33,572,110.28	24,486,621.28	19.97
BIENES MUEBLES, INMUEBLES E INTANGIBLES	41,947,168.00	32,861,679.00	8,375,057.72	33,572,110.28	24,486,621.28	19.97
INVERSIÓN PÚBLICA	244,998,943.59	186,019,707.00	152,127,931.09	92,871,012.50	33,891,775.91	62.09
Inversión Pública	244,998,943.59	186,019,707.00	152,127,931.09	92,871,012.50	33,891,775.91	62.09
PROYECTOS PRODUCTIVOS Y ACCIONES DE FOMENTO	0.00	0.00	2,302,992.00	-2,302,992.00	-2,302,992.00	n/m
Acciones de Fomento	0.00	0.00	2,302,992.00	-2,302,992.00	-2,302,992.00	n/m
INVERSIÓN PÚBLICA	244,998,943.59	186,019,707.00	154,430,923.09	90,568,020.50	31,588,783.91	63.03



MUNICIPIO DE DURANGO
ESTADO ANALITICO DEL EJERCICIO DEL PRESUPUESTO DE EGRESOS
Periodo Actual: OCT-2017

GOBIERNO CIUDADANO
DURANGO

	PRESUPUESTO ANUAL	PRESUPUESTO AL MES	EJERCIDO AL MES	POR EJERCER AL AÑO	POR EJERCER AL MES	% ANUAL DE AVANCE
TRANSFERENCIAS OTORGADAS A ENTIDADES PARAESTATALES NO EMPRESARIALES Y NO FINANCIERAS	83,505,340.86	70,587,790.00	64,062,441.95	19,442,898.91	6,525,348.05	76.72
Transferencias Otorgadas a Entidades Paraestatales, no Empresariales y no Financieras	83,505,340.86	70,587,790.00	64,062,441.95	19,442,898.91	6,525,348.05	76.72
SUBSIDIOS Y SUBVENCIONES	211,246,531.00	176,038,800.00	191,090,708.71	20,155,822.29	-15,051,908.71	90.46
Otros Subsidios	211,246,531.00	176,038,800.00	191,090,708.71	20,155,822.29	-15,051,908.71	90.46
AYUDAS SOCIALES	53,565,718.20	44,387,888.00	41,712,225.45	11,853,492.75	2,675,662.55	77.87
Ayudas Sociales a Personas	13,576,450.60	10,980,388.00	10,401,104.33	3,175,346.27	579,283.67	76.61
Becas y Otras Ayudas para Programas de Capacitación	500,000.00	500,000.00	7,797,500.00	-7,297,500.00	-7,297,500.00	1,559.50
Ayudas Sociales a Instituciones de Enseñanza	1,294,518.00	1,078,770.00	701,943.83	592,574.17	376,826.17	54.22
Ayudas Sociales a Instituciones Sin Fines de Lucro	7,750,478.25	6,458,730.00	3,672,000.00	4,078,478.25	2,786,730.00	47.38
Ayudas Por Desastres Naturales y Otros Siniestros	30,444,271.35	25,370,000.00	19,139,677.29	11,304,594.06	6,230,322.71	62.87
PENSIONES Y JUBILACIONES	1,100,000.00	916,700.00	712,733.02	387,266.98	203,966.98	64.79
Jubilaciones	1,100,000.00	916,700.00	712,733.02	387,266.98	203,966.98	64.79
TRANSFERENCIAS, ASIGNACIONES, SUBSIDIOS Y OTRAS AYUDAS	349,417,590.06	291,931,178.00	297,578,109.13	51,839,480.93	-5,646,931.13	85.16
AMORTIZACIÓN DE LA DEUDA PÚBLICA	99,314,519.17	40,515,825.38	40,637,417.22	58,677,101.95	-121,591.84	40.92
Amortización de la Deuda Pública	99,314,519.17	40,515,825.38	40,637,417.22	58,677,101.95	-121,591.84	40.92
INTERESES DE LA DEUDA PÚBLICA	32,258,907.52	23,964,264.06	27,723,868.73	4,535,038.79	-3,759,604.67	85.94
Intereses de la Deuda Interna con Instituciones de Crédito	32,258,907.52	23,964,264.06	27,723,868.73	4,535,038.79	-3,759,604.67	85.94
DEUDA PÚBLICA	131,573,426.69	64,480,089.44	68,361,285.95	63,212,140.74	-3,881,196.51	51.96
TOTAL GASTOS	2,171,295,654.70	1,744,301,651.75	1,574,693,234.76	596,602,419.94	169,608,416.99	72.52



MUNICIPIO DE DURANGO
DIRECCION MUNICIPAL DE ADMINISTRACIÓN Y FINANZAS

GOBIERNO CIUDADANO
DURANGO

INGRESOS Y EGRESOS DEL 1o. DE ENERO AL 31 DE OCTUBRE DE 2017

CTA	NOMBRE	ENERO	FEBRERO	MARZO	ABRIL	MAYO	JUNIO	JULIO	AGOSTO	SEPTIEMBRE	OCTUBRE	ACUMULADO
41500000	PRODUCTOS DE TIPO CORRIENTE	798,202.05	873,340.07	1,308,949.14	1,071,396.16	1,076,357.68	936,645.60	1,380,536.53	1,066,902.96	1,276,941.16	420,829.64	10,210,100.99
41620000	MULTAS	5,151,326.47	5,352,501.97	5,560,954.20	4,793,268.71	4,277,140.36	6,867,003.41	4,337,865.29	3,912,316.24	3,677,488.84	4,403,681.40	48,333,546.89
41620100	Multas Municipales	5,151,326.47	5,352,501.97	5,560,954.20	4,793,268.71	4,277,140.36	6,867,003.41	4,337,865.29	3,912,316.24	3,677,488.84	4,403,681.40	48,333,546.89
41670000	APROVECHAMIENTOS POR APORTACIONES Y COOPERACIONES	28,366.53	4,169.69	4,012.16	1,980.36	3,039.33	5,843.12	2,240.60	1,481.68	962.95	1,010,974.15	1,063,070.57
41670200	Donativos y Aportaciones	28,366.53	4,169.69	4,012.16	1,980.36	3,039.33	5,843.12	2,240.60	1,481.68	962.95	1,010,974.15	1,063,070.57
41680000	ACCESORIOS DE LOS APROVECHAMIENTOS	70,349.38	28,980.50	28,942.89	21,675.93	31,959.58	62,259.10	15,555.05	14,306.51	6,738.48	15,020.82	295,788.24
41680100	Accesorios de Aprovechamientos	70,349.38	28,980.50	28,942.89	21,675.93	31,959.58	62,259.10	15,555.05	14,306.51	6,738.48	15,020.82	295,788.24
41690000	OTROS APROVECHAMIENTOS	709,975.61	612,117.97	540,059.67	878,829.74	506,107.73	472,158.69	486,238.12	-288,578.73	491,293.43	558,114.91	4,968,315.14
41690300	No Especificados	459,169.90	609,999.10	724,819.40	809,147.65	502,622.72	463,016.78	341,259.68	-275,399.85	452,146.22	485,559.36	4,572,340.96
41690600	Otros Aprovechamientos	250,805.71	2,118.87	-184,759.73	69,682.09	3,485.01	9,141.91	144,976.44	-13,178.88	39,147.21	72,555.55	393,974.18
41600000	APROVECHAMIENTOS DE TIPO CORRIENTE	5,960,017.99	5,997,770.13	6,133,968.92	5,695,754.74	4,818,247.00	7,407,264.32	4,841,897.06	3,639,525.70	4,176,483.70	5,987,791.28	54,658,720.84
41810000	PRODUCTOS DE TIPO CAPITAL	7,425.00	0.00	0.00	30,800.00	0.00	0.00	87,426.78	0.00	0.00	0.00	125,651.78
41810100	Por enajenación de Bienes Muebles e Inmuebles Municipales	7,425.00	0.00	0.00	30,800.00	0.00	0.00	87,426.78	0.00	0.00	0.00	125,651.78
41800000	PRODUCTOS DE TIPO CAPITAL	7,425.00	0.00	0.00	30,800.00	0.00	0.00	87,426.78	0.00	0.00	0.00	125,651.78
42110000	PARTICIPACIONES FEDERALES	0.00	68,038,123.57	73,591,632.07	73,605,271.64	74,543,088.30	79,653,313.13	62,962,462.28	91,796,644.76	94,609,462.98	75,249,346.25	694,047,344.98
42110101	Fondo General de Participaciones	0.00	39,687,832.83	45,835,625.13	45,847,964.31	45,481,339.22	51,223,065.88	39,730,786.12	54,724,255.28	45,608,992.63	40,526,519.16	408,666,380.56
42110102	Fondo de Fiscalización	0.00	3,047,614.12	1,699,217.33	1,699,217.33	4,835,713.50	1,699,217.33	1,550,447.78	5,231,834.59	1,699,217.33	1,699,217.33	23,161,696.64
42110103	Fondo de Fomento Municipal	0.00	16,131,399.93	19,041,083.14	18,776,068.59	18,873,455.93	21,591,512.74	17,721,653.31	26,220,061.82	19,572,272.25	16,898,190.07	174,825,697.78
42110104	Fondo Sobre Tenencia y Uso de Vehículos	0.00	1,531.03	1,382.58	453.17	222.08	474.87	1,083.58	414.95	73.91	272.31	5,908.48
42110105	Impuesto Especial Sobre Productos y Servicios	0.00	883,849.18	1,037,492.08	1,101,810.34	738,160.52	865,032.38	101,596.61	1,175,981.61	1,013,365.18	1,159,064.65	8,076,352.55
42110106	Impuesto Especial Sobre Productos y Servicios, Por Venta de Gasolina y Diésel	0.00	2,143,980.62	2,428,953.68	2,040,596.49	1,840,340.97	2,107,011.62	1,946,202.06	2,203,780.23	2,129,514.65	2,171,671.86	19,010,052.18
42110107	Impuesto Sobre Automóviles Nuevos	0.00	1,246,947.20	1,316,745.47	934,999.75	757,460.42	958,404.65	702,099.16	1,075,432.62	919,497.37	850,884.21	8,762,470.85
42110108	Fondo de Compensación ISAN	0.00	100,988.66	100,988.66	100,988.66	100,988.66	100,988.66	100,988.66	100,988.66	100,988.66	100,988.66	908,897.94
42110109	Fondo Estatal	0.00	1,107,605.00	1,107,605.00	1,107,605.00	1,107,605.00	1,107,605.00	1,107,605.00	1,063,895.00	1,063,895.00	1,063,895.00	9,837,315.00
42110110	Fondo de Impuesto Sobre la Renta	0.00	3,684,375.00	1,024,539.00	1,995,568.00	807,802.00	0.00	0.00	0.00	22,501,646.00	10,778,643.00	40,792,573.00
42120000	APORTACIONES	0.00	38,362,991.00	38,362,991.00	38,362,991.00	38,362,991.00	38,362,991.00	38,362,991.00	38,362,991.00	76,725,982.00	38,363,021.00	383,629,940.00
42120101	Fondo Estatal Para El Fortalecimiento de los Municipios	0.00	29,191,664.00	29,191,664.00	29,191,664.00	29,191,664.00	29,191,664.00	29,191,664.00	29,191,664.00	58,383,328.00	29,191,664.00	291,916,640.00
42120102	Fondo Estatal Para la Infraestructura Social Municipal	0.00	9,171,327.00	9,171,327.00	9,171,327.00	9,171,327.00	9,171,327.00	9,171,327.00	9,171,327.00	18,342,654.00	9,171,357.00	91,713,300.00
42130000	CONVENIOS	2,173,626.26	0.00	17,427,940.60	8,827,453.00	15,923,404.25	25,000,000.00	17,269,664.51	12,343,139.00	1,007,689.30	815,428.05	100,788,342.97
42130100	Otras Operaciones Extraordinarias	2,173,626.26	0.00	17,427,940.60	8,827,453.00	15,923,404.25	25,000,000.00	17,269,664.51	12,343,139.00	1,007,689.30	815,428.05	100,788,342.97
42100000	PARTICIPACIONES Y APORTACIONES	2,173,626.26	106,399,114.57	129,382,563.67	120,795,715.64	128,829,483.55	143,016,304.13	118,595,117.79	142,502,774.76	172,343,134.28	114,427,793.30	1,178,465,627.95
40000000	SUMA TOTAL DE LOS INGRESOS	197,862,613.64	155,991,080.23	246,707,548.77	179,949,811.57	167,978,811.34	184,513,538.61	151,692,291.90	183,485,195.97	210,653,727.24	154,518,872.75	1,833,353,292.02



MUNICIPIO DE DURANGO
DIRECCION MUNICIPAL DE ADMINISTRACIÓN Y FINANZAS

GOBIERNO CIUDADANO
DURANGO

INGRESOS Y EGRESOS DEL 1o. DE ENERO AL 31 DE OCTUBRE DE 2017

CTA	NOMBRE	ENERO	FEBRERO	MARZO	ABRIL	MAYO	JUNIO	JULIO	AGOSTO	SEPTIEMBRE	OCTUBRE	ACUMULADO
52448000	Ayudas por Desastres Naturales y Otros Sinistros	0.00	0.00	938,909.04	1,774,681.04	3,858,162.70	3,484,531.04	2,288,238.58	2,349,551.33	2,797,817.31	1,647,786.25	19,139,677.29
52450000	PENSIONES Y JUBILACIONES	68,798.10	41,430.05	64,678.44	73,273.82	66,626.74	67,605.24	88,793.21	81,927.25	79,351.59	80,248.58	712,733.02
52452000	Jubilaciones	68,798.10	41,430.05	64,678.44	73,273.82	66,626.74	67,605.24	88,793.21	81,927.25	79,351.59	80,248.58	712,733.02
52000000	TRANSFERENCIAS, ASIGNACIONES, SUBSIDIOS Y OTRAS AYUDAS	54,317,442.45	13,935,828.21	69,075,930.60	29,793,635.27	19,985,841.30	22,594,681.44	15,024,912.53	26,168,386.81	26,756,329.05	19,925,121.47	297,578,109.13
54920000	INTERESES DE LA DEUDA PÚBLICA	127,557.03	3,166,088.30	2,622,663.68	3,063,332.17	2,999,889.62	3,130,352.39	3,118,464.39	3,339,412.07	3,135,865.51	3,020,243.57	27,723,868.73
54921000	Intereses de la Deuda Interna con Instituciones de Credito	127,557.03	3,166,088.30	2,622,663.68	3,063,332.17	2,999,889.62	3,130,352.39	3,118,464.39	3,339,412.07	3,135,865.51	3,020,243.57	27,723,868.73
54900000	INTERESES COMISIONES Y OTROS GASTOS DE LA DEUDA PÚBLICA	127,557.03	3,166,088.30	2,622,663.68	3,063,332.17	2,999,889.62	3,130,352.39	3,118,464.39	3,339,412.07	3,135,865.51	3,020,243.57	27,723,868.73
55100000	ESTIMACIÓN, DEPRECIACIÓN, DETERIOR, AMORTIZACIÓN, PROVISIONES Y RESERVAS	3,204,865.61	3,161,372.23	3,165,750.72	3,172,081.11	3,210,617.50	2,733,635.03	2,660,595.05	2,661,900.00	2,679,850.17	2,787,997.65	29,438,665.07
55120000	Estimaciones de Activos no Circulantes	22,604.05	0.00	2,540.01	0.00	1,999.96	359.60	0.00	0.00	0.00	108,776.45	136,280.07
55130000	Depreciación de Bienes Inmuebles	772,633.04	772,633.04	772,633.04	772,633.04	772,633.04	772,633.04	772,633.04	772,633.04	772,633.04	799,101.02	7,752,798.38
55140000	Depreciación de Bienes Muebles	2,320,021.61	2,320,887.54	2,323,330.14	2,332,200.54	2,368,486.97	1,893,387.31	1,820,706.93	1,822,011.88	1,838,962.05	1,811,865.10	20,851,860.07
55150000	Deterioro de los Activos Biológicos	13,904.18	13,904.13	13,300.01	13,300.01	13,550.01	13,383.33	13,383.33	13,383.33	14,383.33	14,383.33	136,874.99
55160000	Amortización de Activos Intangibles	75,702.73	53,947.52	53,947.52	53,947.52	53,947.52	53,871.75	53,871.75	53,871.75	53,871.75	53,871.75	560,851.56
55000000	OTROS GASTOS Y PERDIDAS EXTRAORDINARIAS	3,204,865.61	3,161,372.23	3,165,750.72	3,172,081.11	3,210,617.50	2,733,635.03	2,660,595.05	2,661,900.00	2,679,850.17	2,787,997.65	29,438,665.07
50000000	SUMA TOTAL DE EGRESOS	129,372,756.40	101,108,711.30	175,113,570.71	150,256,697.50	120,623,480.86	132,679,033.04	131,963,400.67	156,863,169.28	146,646,887.42	156,060,794.62	1,400,688,501.80



MUNICIPIO DE DURANGO
DIRECCIÓN MUNICIPAL DE ADMINISTRACIÓN Y FINANZAS
ESTADOS DE SITUACIÓN FINANCIERA 2017
TESORERIA

NOMBRE	ENERO	FEBRERO	MARZO	ABRIL	MAYO	JUNIO	JULIO	AGOSTO
ACTIVO CIRCULANTE	224,352,070.21	251,676,464.14	289,110,540.48	313,804,786.72	344,916,654.16	353,878,095.74	344,542,370.80	347,745,904.93
EFFECTIVO Y EQUIVALENTE DE EFFECTIVO	213,754,650.77	233,662,376.27	271,657,554.93	300,006,318.46	331,259,041.59	308,844,140.93	290,055,021.10	297,216,968.50
EFFECTIVO	2,093,892.00	2,122,952.00	288,000.00	298,000.00	309,000.00	314,000.00	373,976.00	375,976.00
BANCOS TESORERIA	203,478,685.64	223,263,560.50	263,075,316.34	291,253,777.99	322,509,981.23	300,013,961.42	281,108,936.57	287,954,520.78
DEPOSITOS EN FONDOS DE TERCEROS	8,182,073.13	8,275,863.77	8,294,238.59	8,454,540.47	8,440,060.36	8,516,179.51	8,572,108.53	8,886,471.72
EFFECTIVO O EQUIVALENTES DE EFFECTIVO A RECIBIR	10,564,319.13	17,980,987.56	6,213,235.36	6,318,570.68	6,306,771.38	38,835,913.92	48,337,697.12	43,735,292.86
INVERSIONES FINANCIERAS	924.59	1,770.20	2,740.91	2,740.91	4,733.03	5,742.25	6,853.80	7,975.73
CUENTAS POR COBRAR	0.00	0.00	0.00	0.00	0.00	0.00	0.00	0.00
DEUDORES DIVERSOS	7,691,718.94	15,056,473.70	3,180,397.12	3,260,861.49	3,273,475.70	35,859,403.83	45,291,081.41	40,578,311.67
PRESTAMOS OTORGADOS	2,871,675.60	2,922,743.66	3,030,097.33	3,054,968.26	3,028,562.65	2,970,767.84	3,039,761.91	3,149,005.46
OTROS DEUDORES DIVERSOS	0.00	0.00	0.00	0.00	0.00	0.00	0.00	0.00
DERECHOS A RECIBIR BIENES O SERVICIOS	10,000.00	10,000.00	11,216,649.88	7,456,797.29	7,327,740.88	6,174,940.58	6,149,652.58	6,793,643.57
ANTICIPO A CORTO PLAZO	0.00	0.00	11,206,649.88	7,456,797.29	7,327,740.88	6,174,940.58	6,149,652.58	6,793,643.57
OTROS DERECHOS A RECIBIR BIENES O SERVICIOS	10,000.00	10,000.00	10,000.00	0.00	0.00	0.00	0.00	0.00
ALMACENES	23,100.31	23,100.31	23,100.31	23,100.31	23,100.31	23,100.31	0.00	0.00
ALMACENES DE MATERIALES Y SUMINISTROS DE CONSUMO	23,100.31	23,100.31	23,100.31	23,100.31	23,100.31	23,100.31	0.00	0.00
OTROS ACTIVOS CIRCULANTES	0.00	0.00	0.00	0.00	0.00	0.00	0.00	0.00
ACTIVO NO CIRCULANTE	2,145,608,687.98	2,144,922,907.72	2,143,932,530.43	2,142,140,973.70	2,150,534,316.20	2,172,680,576.43	2,178,631,241.87	2,204,052,516.71
BIENES INMUEBLES	2,103,765,273.71	2,104,892,004.03	2,104,755,283.84	2,104,475,182.96	2,114,602,821.09	2,137,093,905.26	2,143,534,323.16	2,167,724,107.47
TERRENOS	1,710,812,944.42	1,710,812,944.42	1,710,812,944.42	1,710,812,944.42	1,710,812,944.42	1,710,812,944.42	1,710,812,944.42	1,710,812,944.42
VIVIENDA	0.00	0.00	0.00	0.00	0.00	0.00	0.00	0.00
EDIFICIOS NO RESIDENCIALES	226,335,361.88	225,537,209.50	224,739,057.12	223,940,904.74	223,142,752.36	222,344,599.98	221,546,447.60	220,748,295.22
INFRAESTRUCTURA	159,399,834.65	159,062,328.95	158,724,823.25	158,387,316.22	158,049,810.52	157,712,304.82	157,374,799.12	157,037,293.42
CONSTRUCCIONES EN PROCESO EN BIENES DE DOMINIO PUBLICO	7,217,132.76	9,479,521.16	10,478,459.05	11,334,017.58	22,597,313.79	46,141,956.04	53,666,232.02	78,694,674.41
CONSTRUCCIONES EN PROCESO EN BIENES PROPIOS	0.00	0.00	0.00	0.00	0.00	0.00	0.00	0.00
ACCIONES DE FOMENTO	0.00	0.00	0.00	0.00	0.00	82,100.00	133,900.00	430,900.00
BIENES MUEBLES	39,820,588.51	38,091,445.00	37,321,154.97	35,893,066.19	34,242,137.63	33,980,604.99	33,574,143.83	34,888,925.66
MOBILIARIO Y EQUIPO DE ADMINISTRACION	11,503,879.33	11,324,884.15	11,124,679.02	10,934,967.60	10,804,918.49	10,653,423.81	10,780,732.87	10,541,014.37
MOBILIARIO Y EQUIPO EDUCACIONAL Y RECREATIVO	548,837.76	527,129.85	523,100.58	673,964.35	704,841.80	1,250,468.65	1,221,977.88	1,364,163.01
EQUIPO E INSTRUMENTAL MEDICO Y DE LABORATORIO	363,785.69	419,525.56	770,735.18	762,978.08	755,220.98	780,432.58	772,400.74	2,417,368.90
EQUIPO DE TRANSPORTE	2,772,103.40	1,638,995.08	593,482.18	-348,919.89	-1,543,467.79	-2,288,495.45	-2,867,369.49	-2,756,851.02
EQUIPO DE DEFENSA Y SEGURIDAD	1,258,874.01	1,233,979.79	1,209,085.57	1,184,191.35	1,159,297.13	1,134,403.21	1,110,058.09	1,085,712.97
MAQUINARIA, OTROS EQUIPOS Y HERRAMIENTAS	22,837,204.14	22,424,930.52	22,591,372.40	22,175,484.67	21,866,476.96	21,968,905.46	22,088,260.34	21,722,817.36
ACTIVOS BIOLÓGICOS	535,904.18	522,000.05	508,700.04	510,400.03	494,850.06	481,466.73	468,083.40	514,700.07
ACTIVOS INTANGIBLES	2,022,825.76	1,939,458.69	1,856,091.62	1,772,724.55	1,689,357.48	1,606,066.18	1,522,774.88	1,439,483.58
SOFTWARE	2,022,825.76	1,939,458.69	1,856,091.62	1,772,724.55	1,689,357.48	1,606,066.18	1,522,774.88	1,439,483.58
LICENCIAS	0.00	0.00	0.00	0.00	0.00	0.00	0.00	0.00
TOTAL ACTIVO	2,369,960,758.19	2,396,599,371.86	2,433,043,070.91	2,455,945,760.42	2,495,450,970.36	2,526,558,672.17	2,523,173,612.67	2,551,798,421.64
PASIVO CIRCULANTE	25,493,105.45	29,417,673.47	53,704,056.18	54,710,802.07	53,118,155.17	47,996,736.31	42,445,250.41	45,758,877.93
CUENTAS POR PAGAR A CORTO PLAZO	25,493,105.45	29,417,673.47	22,878,088.03	27,227,137.60	29,006,100.48	27,285,883.51	25,165,480.53	31,940,365.67
SERVICIOS PERSONALES	-7,514,931.14	2,137,449.69	0.00	1,566,888.37	1,752,105.89	558,210.53	2,582,589.23	149,161.41



MUNICIPIO DE DURANGO
DIRECCIÓN MUNICIPAL DE ADMINISTRACIÓN Y FINANZAS
ESTADOS DE SITUACIÓN FINANCIERA 2017
TESORERIA

NOMBRE	ENERO	FEBRERO	MARZO	ABRIL	MAYO	JUNIO	JULIO	AGOSTO
PROVEEDORES	12,431,924.45	11,122,382.90	3,248,791.99	2,680,959.85	6,769,900.16	5,444,770.36	5,846,555.64	6,510,081.70
OTRAS DEUDAS POR PAGAR	10,353,953.41	8,703,632.74	11,101,669.39	12,613,760.88	12,585,179.45	10,632,560.32	11,143,075.27	12,673,212.42
CONTRATISTAS POR OBRAS PUBLICAS	67,548.09	67,548.09	67,548.09	67,548.09	67,548.09	67,548.09	67,548.09	250,828.09
TRANSFERENCIAS OTORGADAS	0.00	0.00	0.00	0.00	0.00	0.00	0.00	0.00
RETENCIONES Y CONTRIBUCIONES POR PAGAR A CORTO PLAZO	10,154,610.64	7,386,660.05	8,460,078.56	10,297,980.41	7,831,366.89	10,582,794.21	5,525,712.30	12,357,082.05
OTRAS CUENTAS POR PAGAR A CORTO PLAZO	0.00	0.00	0.00	0.00	0.00	0.00	0.00	0.00
OTROS PASIVOS A CORTO PLAZO	0.00	0.00	0.00	0.00	0.00	0.00	0.00	0.00
INGRESOS POR CLASIFICAR	0.00	0.00	0.00	0.00	0.00	0.00	0.00	0.00
PORCION A CORTO PLAZO DE LA DEUDA PUBLICA A LARGO PLAZO	0.00	0.00	30,825,968.15	27,483,664.47	24,112,054.69	20,710,852.80	17,279,769.88	13,818,512.26
DEUDA PUBLICA INTERNA	0.00	0.00	30,825,968.15	27,483,664.47	24,112,054.69	20,710,852.80	17,279,769.88	13,818,512.26
PASIVO NO CIRCULANTE	452,153,973.11	440,723,594.03	406,390,907.05	406,390,907.05	406,390,907.05	406,390,907.05	406,390,907.05	406,390,907.05
CUENTAS POR PAGAR A LARGO PLAZO	0.00	0.00	0.00	0.00	0.00	0.00	0.00	0.00
PROVEEDORES	0.00	0.00	0.00	0.00	0.00	0.00	0.00	0.00
CONTRATISTAS POR OBRAS PUBLICAS	0.00	0.00	0.00	0.00	0.00	0.00	0.00	0.00
DEUDA PUBLICA A LARGO PLAZO	452,153,973.11	440,723,594.03	406,390,907.05	406,390,907.05	406,390,907.05	406,390,907.05	406,390,907.05	406,390,907.05
DEUDA PUBLICA INTERNA	452,153,973.11	440,723,594.03	406,390,907.05	406,390,907.05	406,390,907.05	406,390,907.05	406,390,907.05	406,390,907.05
OTROS PASIVOS A LARGO PLAZO	0.00	0.00	0.00	0.00	0.00	0.00	0.00	0.00
TOTAL PASIVO	477,647,078.56	470,141,267.50	460,094,963.23	461,101,709.12	459,509,062.22	454,387,843.36	448,836,157.46	452,149,784.98
HACIENDA PÚBLICA / PATRIMONIO	1,892,313,679.63	1,926,458,104.36	1,972,948,107.68	1,994,844,051.30	2,035,941,908.14	2,072,171,028.81	2,074,337,455.21	2,089,648,636.66
HACIENDA PÚBLICA / PATRIMONIO CONTRIBUIDO	1,406,000,585.11	1,406,000,585.11	1,406,403,023.11	1,406,372,822.80	1,406,486,715.50	1,406,487,075.10	1,406,487,075.10	1,406,495,775.10
DONACIONES DE CAPITAL	1,406,000,585.11	1,406,000,585.11	1,406,403,023.11	1,406,372,822.80	1,406,486,715.50	1,406,487,075.10	1,406,487,075.10	1,406,495,775.10
ACTUALIZACIONES DEL LA HACIENDA PUBLICA/PATRIMONIO	0.00	0.00	0.00	0.00	0.00	0.00	0.00	0.00
HACIENDA PÚBLICA / PATRIMONIO GENERADO	486,313,094.52	520,457,519.25	566,545,084.57	588,471,228.50	629,455,192.64	665,683,953.71	667,850,380.11	693,152,861.56
PATRIMONIO ACUMULADO	400,936,916.66	399,900,840.43	399,798,145.13	399,961,551.21	402,156,868.12	401,954,891.38	401,857,754.92	401,979,512.06
RESULTADO DEL EJERCICIO AHORRO / DESAHORRO	85,376,177.86	120,556,678.82	166,746,939.44	188,509,677.29	227,298,324.52	263,729,062.33	265,992,625.19	291,173,349.50
TOTAL PASIVO MAS HACIENDA PUBLICA/PATRIMONIO	2,369,960,758.19	2,396,599,371.86	2,433,043,070.91	2,455,945,760.42	2,495,450,970.36	2,526,558,672.17	2,523,173,612.67	2,551,798,421.64



MUNICIPIO DE DURANGO
DIRECCIÓN MUNICIPAL DE ADMINISTRACIÓN Y FINANZAS
ESTADOS DE SITUACIÓN FINANCIERA 2017
CONSOLIDADO

NOMBRE	ENERO	FEBRERO	MARZO	ABRIL	MAYO	JUNIO	JULIO	AGOSTO
ACTIVO CIRCULANTE	237,754,071.11	277,492,691.08	338,799,794.28	366,663,327.63	399,754,863.19	425,348,745.86	404,608,250.10	380,197,951.89
EFFECTIVO Y EQUIVALENTE DE EFFECTIVO	227,176,581.05	259,504,069.90	321,355,710.29	352,193,854.23	386,099,729.79	380,328,325.59	350,114,800.15	329,663,455.40
EFFECTIVO	2,093,892.00	2,122,952.00	288,000.00	298,000.00	309,000.00	314,000.00	373,976.00	375,976.00
BANCOS TESORERIA	216,900,615.92	249,105,254.13	312,773,471.70	343,441,313.76	377,350,669.43	371,498,146.08	341,168,715.62	320,401,007.68
DEPOSITOS EN FONDOS DE TERCEROS	8,182,073.13	8,275,863.77	8,294,238.59	8,454,540.47	8,440,060.36	8,516,179.51	8,572,108.53	8,886,471.72
EFFECTIVO O EQUIVALENTES DE EFFECTIVO A RECIBIR	10,544,389.75	17,955,520.87	6,204,333.80	6,303,352.72	6,304,292.21	38,822,379.38	48,343,797.37	43,740,852.92
INVERSIONES FINANCIERAS	924.59	1,770.20	2,740.91	2,740.91	4,733.03	5,742.25	6,853.80	7,975.73
DEUDORES DIVERSOS	7,683,908.02	15,055,048.83	3,178,361.36	3,254,820.22	3,278,718.03	35,861,042.96	45,306,730.16	40,593,187.40
PRESTAMOS OTORGADOS	2,859,557.14	2,898,701.84	3,023,231.53	3,045,791.59	3,020,841.15	2,955,594.17	3,030,213.41	3,139,689.79
DERECHOS A RECIBIR BIENES O SERVICIOS	10,000.00	10,000.00	11,216,649.88	8,143,020.37	7,327,740.88	6,174,940.58	6,149,652.58	6,793,643.57
ANTICIPO A CORTO PLAZO	0.00	0.00	11,206,649.88	8,143,020.37	7,327,740.88	6,174,940.58	6,149,652.58	6,793,643.57
OTROS DERECHOS A RECIBIR BIENES O SERVICIOS	10,000.00	10,000.00	10,000.00	0.00	0.00	0.00	0.00	0.00
ALMACENES	23,100.31	23,100.31	23,100.31	23,100.31	23,100.31	23,100.31	0.00	0.00
ALMACENES DE MATERIALES Y SUMINISTROS DE CONSUMO	23,100.31	23,100.31	23,100.31	23,100.31	23,100.31	23,100.31	0.00	0.00
ACTIVO NO CIRCULANTE	2,177,119,456.13	2,178,177,939.69	2,179,327,415.99	2,179,858,690.66	2,192,022,445.91	2,215,990,988.86	2,250,793,376.52	2,303,899,858.93
BIENES INMUEBLES	2,109,748,892.00	2,112,619,886.14	2,114,623,019.54	2,116,665,750.06	2,130,563,800.94	2,154,877,167.83	2,190,169,307.95	2,242,044,299.83
TERRENOS	1,710,812,944.42	1,710,812,944.42	1,710,812,944.42	1,710,812,944.42	1,710,812,944.42	1,710,812,944.42	1,710,812,944.42	1,710,812,944.42
EDIFICIOS NO RESIDENCIALES	226,335,361.88	225,537,209.50	224,739,057.12	223,940,904.74	223,142,752.36	222,344,599.98	221,546,447.60	220,748,295.22
INFRAESTRUCTURA	159,399,834.65	159,062,328.95	158,724,823.25	158,387,316.22	158,049,810.52	157,712,304.82	157,374,799.12	157,037,293.42
CONSTRUCCIONES EN PROCESO EN BIENES DE DOMINIO PUBLICO	13,200,751.05	17,207,403.27	20,346,194.75	23,524,584.68	38,558,293.64	63,925,218.61	100,231,216.81	152,759,866.77
ACCIONES DE FOMENTO	0.00	0.00	0.00	0.00	0.00	82,100.00	203,900.00	685,900.00
BIENES MUEBLES	65,347,738.37	63,618,594.86	62,848,304.83	61,420,216.05	59,769,287.49	59,507,754.85	59,101,293.69	60,416,075.52
MOBILIARIO Y EQUIPO DE ADMINISTRACION	12,469,135.57	12,290,140.39	12,089,935.26	11,900,223.84	11,770,174.73	11,618,680.05	11,745,989.11	11,506,270.61
MOBILIARIO Y EQUIPO EDUCACIONAL Y RECREATIVO	2,165,993.76	2,144,285.85	2,140,256.58	2,291,120.35	2,321,997.80	2,867,624.65	2,839,133.88	2,981,319.01
EQUIPO E INSTRUMENTAL MEDICO Y DE LABORATORIO	363,785.69	419,525.56	770,735.18	762,978.08	755,220.98	780,432.58	772,400.74	2,417,368.90
EQUIPO DE TRANSPORTE	20,306,487.42	19,173,379.10	18,127,866.20	17,185,464.13	15,990,916.23	15,245,888.57	14,667,014.53	14,777,533.00
EQUIPO DE DEFENSA Y SEGURIDAD	1,258,874.01	1,233,979.79	1,209,085.57	1,184,191.35	1,159,297.13	1,134,403.21	1,110,058.09	1,085,712.97
MAQUINARIA, OTROS EQUIPOS Y HERRAMIENTAS	28,247,557.74	27,835,284.12	28,001,726.00	27,585,838.27	27,276,830.56	27,379,259.06	27,498,613.94	27,133,170.96
ACTIVOS BIOLOGICOS	535,904.18	522,000.05	508,700.04	510,400.03	494,850.06	481,466.73	468,083.40	514,700.07
ACTIVOS INTANGIBLES	2,022,825.76	1,939,458.69	1,856,091.62	1,772,724.55	1,689,357.48	1,606,066.18	1,522,774.88	1,439,483.58
SOFTWARE	2,022,825.76	1,939,458.69	1,856,091.62	1,772,724.55	1,689,357.48	1,606,066.18	1,522,774.88	1,439,483.58
TOTAL ACTIVO	2,414,873,527.24	2,455,670,630.77	2,518,127,210.27	2,546,522,018.29	2,591,777,309.10	2,641,339,734.72	2,655,401,628.62	2,684,097,810.82
PASIVO CIRCULANTE	40,248,093.94	39,496,870.98	64,400,347.08	62,972,622.75	58,563,373.47	56,492,910.66	50,913,809.79	52,866,748.16
CUENTAS POR PAGAR A CORTO PLAZO	40,248,093.94	39,496,870.98	33,574,378.93	35,488,958.28	34,451,318.78	35,782,057.86	33,634,039.91	39,048,235.90
SERVICIOS PERSONALES	2,381,181.43	2,171,041.85	0.00	1,593,689.61	1,778,109.84	560,410.51	2,618,365.72	150,591.33
PROVEEDORES	12,431,924.45	11,122,382.90	8,673,206.41	6,769,909.85	6,769,909.16	5,445,611.13	5,859,982.64	6,510,206.70
OTRAS DEUDAS POR PAGAR	12,146,685.13	11,679,365.50	13,114,820.97	14,712,010.03	14,734,697.39	12,809,542.05	13,368,023.40	14,920,811.91
CONTRATISTAS POR OBRAS PUBLICAS	67,548.09	67,548.09	67,548.09	67,548.09	67,548.09	67,548.09	93,167.85	250,828.09
RETENCIONES Y CONTRIBUCIONES POR PAGAR A CORTO PLAZO	13,220,754.84	14,456,532.64	11,718,803.46	16,434,750.70	11,101,063.30	16,898,946.08	11,694,500.30	17,215,797.87
PORCION A CORTO PLAZO DE LA DEUDA PUBLICA A LARGO PLAZO	0.00	0.00	30,825,968.15	27,483,664.47	24,112,054.69	20,710,852.80	17,279,769.88	13,818,512.26
DEUDA PUBLICA INTERNA	0.00	0.00	30,825,968.15	27,483,664.47	24,112,054.69	20,710,852.80	17,279,769.88	13,818,512.26



MUNICIPIO DE DURANGO
DIRECCIÓN MUNICIPAL DE ADMINISTRACIÓN Y FINANZAS
ESTADOS DE SITUACIÓN FINANCIERA 2017
CONSOLIDADO

NOMBRE	ENERO	FEBRERO	MARZO	ABRIL	MAYO	JUNIO	JULIO	AGOSTO
PASIVO NO CIRCULANTE	452,153,973.11	440,723,594.03	406,390,907.05	406,390,907.05	406,390,907.05	406,390,907.05	406,390,907.05	406,390,907.05
DEUDA PÚBLICA A LARGO PLAZO	452,153,973.11	440,723,594.03	406,390,907.05	406,390,907.05	406,390,907.05	406,390,907.05	406,390,907.05	406,390,907.05
DEUDA PÚBLICA INTERNA	452,153,973.11	440,723,594.03	406,390,907.05	406,390,907.05	406,390,907.05	406,390,907.05	406,390,907.05	406,390,907.05
TOTAL PASIVO	492,402,067.05	480,220,465.01	470,791,254.13	469,363,529.80	464,954,280.52	462,883,817.71	457,304,716.84	459,257,655.21
HACIENDA PÚBLICA / PATRIMONIO	1,922,471,480.19	1,975,450,165.76	2,047,335,956.14	2,077,158,488.49	2,126,823,028.58	2,178,455,917.01	2,198,096,909.78	2,224,840,155.61
HACIENDA PÚBLICA / PATRIMONIO CONTRIBUIDO	1,406,000,585.11	1,406,000,585.11	1,406,403,023.11	1,406,372,822.80	1,406,486,715.50	1,406,487,075.10	1,406,487,075.10	1,406,495,775.10
DONACIONES DE CAPITAL	1,406,000,585.11	1,406,000,585.11	1,406,403,023.11	1,406,372,822.80	1,406,486,715.50	1,406,487,075.10	1,406,487,075.10	1,406,495,775.10
ACTUALIZACIONES DEL LA HACIENDA PUBLICA/PATRIMONIO	0.00	0.00	0.00	0.00	0.00	0.00	0.00	0.00
HACIENDA PÚBLICA / PATRIMONIO GENERADO	516,470,875.08	569,449,580.65	640,932,933.03	670,785,665.69	720,336,313.08	771,968,841.91	791,609,834.68	818,344,380.51
PATRIMONIO ACUMULADO	447,981,017.84	446,077,354.48	445,966,728.80	446,126,547.39	448,321,864.30	448,119,887.56	448,031,989.10	448,144,508.24
RESULTADO DEL EJERCICIO AHORRO / DESAHORRO	68,489,857.24	123,372,226.17	194,966,204.23	224,659,118.30	272,014,448.78	323,848,954.35	343,577,845.58	370,199,872.27
TOTAL PASIVO MAS HACIENDA PUBLICA/PATRIMONIO	2,414,873,527.24	2,455,670,630.77	2,518,127,210.27	2,546,522,018.29	2,591,777,309.10	2,641,339,734.72	2,655,401,626.62	2,684,097,810.82



MUNICIPIO DE DURANGO
DIRECCIÓN MUNICIPAL DE ADMINISTRACIÓN Y FINANZAS
ESTADOS DE SITUACIÓN FINANCIERA 2017
FONDO DE FORTALECIMIENTO MUNICIPAL

NOMBRE	ENERO	FEBRERO	MARZO	ABRIL	MAYO	JUNIO	JULIO	AGOSTO
ACTIVO CIRCULANTE	76,014.06	5,951,724.32	5,299,154.11	1,567,595.97	1,079,973.56	10,368,214.98	18,578,112.20	5,259,120.46
EFFECTIVO Y EQUIVALENTE DE EFFECTIVO	96,395.74	5,977,643.31	5,308,055.67	896,590.83	1,082,452.73	10,381,749.52	18,572,011.95	5,253,560.40
EFFECTIVO	0.00	0.00	0.00	0.00	0.00	0.00	0.00	0.00
BANCOS TESORERIA	96,395.74	5,977,643.31	5,308,055.67	896,590.83	1,082,452.73	10,381,749.52	18,572,011.95	5,253,560.40
DEPOSITOS EN FONDOS DE TERCEROS	0.00	0.00	0.00	0.00	0.00	0.00	0.00	0.00
EFFECTIVO O EQUIVALENTES DE EFFECTIVO A RECIBIR	-20,381.68	-25,918.99	-8,901.56	-15,217.94	-2,479.17	-13,534.54	6,100.25	5,560.06
INVERSIONES FINANCIERAS	0.00	0.00	0.00	0.00	0.00	0.00	0.00	0.00
CUENTAS POR COBRAR	0.00	0.00	0.00	0.00	0.00	0.00	0.00	0.00
DEUDORES DIVERSOS	-8,263.22	-1,877.17	-2,035.76	-6,041.27	5,242.33	1,639.13	15,648.75	14,875.73
PRESTAMOS OTORGADOS	-12,118.46	-24,041.82	-6,865.80	-9,176.67	-7,721.50	-15,173.67	-9,548.50	-9,315.67
OTROS DEUDORES DIVERSOS	0.00	0.00	0.00	0.00	0.00	0.00	0.00	0.00
DERECHOS A RECIBIR BIENES O SERVICIOS	0.00	0.00	0.00	686,223.08	0.00	0.00	0.00	0.00
ANTICIPO A CORTO PLAZO	0.00	0.00	0.00	686,223.08	0.00	0.00	0.00	0.00
OTROS DERECHOS A RECIBIR BIENES O SERVICIOS	0.00	0.00	0.00	0.00	0.00	0.00	0.00	0.00
ALMACENES	0.00	0.00	0.00	0.00	0.00	0.00	0.00	0.00
ALMACENES DE MATERIALES Y SUMINISTROS DE CONSUMO	0.00	0.00	0.00	0.00	0.00	0.00	0.00	0.00
OTROS ACTIVOS CIRCULANTES	0.00	0.00	0.00	0.00	0.00	0.00	0.00	0.00
ACTIVO NO CIRCULANTE	722,100.00	722,100.00	722,100.00	722,100.00	722,100.00	722,100.00	722,100.00	722,100.00
BIENES INMUEBLES	0.00	0.00	0.00	0.00	0.00	0.00	0.00	0.00
TERRENOS	0.00	0.00	0.00	0.00	0.00	0.00	0.00	0.00
VIVIENDA	0.00	0.00	0.00	0.00	0.00	0.00	0.00	0.00
EDIFICIOS NO RESIDENCIALES	0.00	0.00	0.00	0.00	0.00	0.00	0.00	0.00
INFRAESTRUCTURA	0.00	0.00	0.00	0.00	0.00	0.00	0.00	0.00
CONSTRUCCIONES EN PROCESO EN BIENES DE DOMINIO PUBLICO	0.00	0.00	0.00	0.00	0.00	0.00	0.00	0.00
CONSTRUCCIONES EN PROCESO EN BIENES PROPIOS	0.00	0.00	0.00	0.00	0.00	0.00	0.00	0.00
ACCIONES DE FOMENTO	0.00	0.00	0.00	0.00	0.00	0.00	0.00	0.00
BIENES MUEBLES	722,100.00	722,100.00	722,100.00	722,100.00	722,100.00	722,100.00	722,100.00	722,100.00
MOBILIARIO Y EQUIPO DE ADMINISTRACION	0.00	0.00	0.00	0.00	0.00	0.00	0.00	0.00
MOBILIARIO Y EQUIPO EDUCACIONAL Y RECREATIVO	0.00	0.00	0.00	0.00	0.00	0.00	0.00	0.00
EQUIPO E INSTRUMENTAL MEDICO Y DE LABORATORIO	0.00	0.00	0.00	0.00	0.00	0.00	0.00	0.00
EQUIPO DE TRANSPORTE	722,100.00	722,100.00	722,100.00	722,100.00	722,100.00	722,100.00	722,100.00	722,100.00
EQUIPO DE DEFENSA Y SEGURIDAD	0.00	0.00	0.00	0.00	0.00	0.00	0.00	0.00
MAQUINARIA, OTROS EQUIPOS Y HERRAMIENTAS	0.00	0.00	0.00	0.00	0.00	0.00	0.00	0.00
ACTIVOS BIOLÓGICOS	0.00	0.00	0.00	0.00	0.00	0.00	0.00	0.00
ACTIVOS INTANGIBLES	0.00	0.00	0.00	0.00	0.00	0.00	0.00	0.00
SOFTWARE	0.00	0.00	0.00	0.00	0.00	0.00	0.00	0.00
LICENCIAS	0.00	0.00	0.00	0.00	0.00	0.00	0.00	0.00
TOTAL ACTIVO	798,114.06	6,673,824.32	6,021,254.11	2,289,695.97	1,802,073.56	11,090,314.98	19,300,212.20	5,981,220.46
PASIVO CIRCULANTE	14,602,874.18	9,963,933.18	10,512,278.74	8,033,622.99	5,185,486.28	8,252,425.77	8,177,759.58	6,838,787.23
CUENTAS POR PAGAR A CORTO PLAZO	14,602,874.18	9,963,933.18	10,512,278.74	8,033,622.99	5,185,486.28	8,252,425.77	8,177,759.58	6,838,787.23
SERVICIOS PERSONALES	9,896,112.57	33,592.16	0.00	26,801.24	26,003.95	2,199.98	35,776.49	1,429.92
PROVEEDORES	0.00	0.00	5,424,414.42	0.00	0.00	840.77	13,427.00	125.00



MUNICIPIO DE DURANGO
DIRECCIÓN MUNICIPAL DE ADMINISTRACIÓN Y FINANZAS
ESTADOS DE SITUACIÓN FINANCIERA 2017
FONDO DE FORTALECIMIENTO MUNICIPAL

NOMBRE	ENERO	FEBRERO	MARZO	ABRIL	MAYO	JUNIO	JULIO	AGOSTO
OTRAS DEUDAS POR PAGAR	1,783,067.89	2,965,923.66	1,952,466.63	2,011,883.19	2,053,475.71	2,079,889.41	2,100,257.04	2,121,165.64
CONTRATISTAS POR OBRAS PÚBLICAS	0.00	0.00	0.00	0.00	0.00	0.00	0.00	0.00
TRANSFERENCIAS OTORGADAS	0.00	0.00	0.00	0.00	0.00	0.00	0.00	0.00
RETENCIONES Y CONTRIBUCIONES POR PAGAR A CORTO PLAZO	2,923,693.72	6,964,417.36	3,135,397.69	5,994,938.56	3,106,006.62	6,169,495.61	6,028,299.05	4,716,066.67
OTRAS CUENTAS POR PAGAR A CORTO PLAZO	0.00	0.00	0.00	0.00	0.00	0.00	0.00	0.00
OTROS PASIVOS A CORTO PLAZO	0.00	0.00	0.00	0.00	0.00	0.00	0.00	0.00
INGRESOS POR CLASIFICAR	0.00	0.00	0.00	0.00	0.00	0.00	0.00	0.00
PORCIÓN A CORTO PLAZO DE LA DEUDA PÚBLICA A LARGO PLAZO	0.00	0.00	0.00	0.00	0.00	0.00	0.00	0.00
DEUDA PÚBLICA INTERNA	0.00	0.00	0.00	0.00	0.00	0.00	0.00	0.00
PASIVO NO CIRCULANTE	0.00	0.00	0.00	0.00	0.00	0.00	0.00	0.00
CUENTAS POR PAGAR A LARGO PLAZO	0.00	0.00	0.00	0.00	0.00	0.00	0.00	0.00
PROVEEDORES	0.00	0.00	0.00	0.00	0.00	0.00	0.00	0.00
CONTRATISTAS POR OBRAS PÚBLICAS	0.00	0.00	0.00	0.00	0.00	0.00	0.00	0.00
DEUDA PÚBLICA A LARGO PLAZO	0.00	0.00	0.00	0.00	0.00	0.00	0.00	0.00
DEUDA PÚBLICA INTERNA	0.00	0.00	0.00	0.00	0.00	0.00	0.00	0.00
OTROS PASIVOS A LARGO PLAZO	0.00	0.00	0.00	0.00	0.00	0.00	0.00	0.00
TOTAL PASIVO	14,602,874.18	9,963,933.18	10,512,278.74	8,033,622.99	5,185,486.28	8,252,425.77	8,177,759.58	6,838,787.23
HACIENDA PÚBLICA / PATRIMONIO	-13,804,760.12	-3,290,108.86	-4,491,024.63	-5,743,927.02	-3,383,412.72	2,837,889.21	11,122,452.62	-857,566.77
HACIENDA PÚBLICA / PATRIMONIO CONTRIBUIDO	0.00	0.00	0.00	0.00	0.00	0.00	0.00	0.00
DONACIONES DE CAPITAL	0.00	0.00	0.00	0.00	0.00	0.00	0.00	0.00
ACTUALIZACIONES DEL LA HACIENDA PÚBLICA/PATRIMONIO	0.00	0.00	0.00	0.00	0.00	0.00	0.00	0.00
HACIENDA PÚBLICA / PATRIMONIO GENERADO	-13,804,760.12	-3,290,108.86	-4,491,024.63	-5,743,927.02	-3,383,412.72	2,837,889.21	11,122,452.62	-857,566.77
PATRIMONIO ACUMULADO	3,084,557.27	3,084,858.87	3,086,169.71	3,082,582.22	3,082,582.22	3,082,582.22	3,082,582.22	3,082,582.22
RESULTADO DEL EJERCICIO AHORRO / DESAHORRO	-16,889,317.39	-6,374,967.73	-7,577,194.34	-8,826,509.24	-6,465,994.94	-244,693.01	8,039,870.40	-3,940,148.99
TOTAL PASIVO MAS HACIENDA PÚBLICA/PATRIMONIO	798,114.06	6,673,824.32	6,021,254.11	2,289,695.97	1,802,073.56	11,090,314.98	19,300,212.20	5,981,220.46



MUNICIPIO DE DURANGO
DIRECCIÓN MUNICIPAL DE ADMINISTRACIÓN Y FINANZAS
ESTADOS DE SITUACIÓN FINANCIERA 2017
FONDO DE INFRAESTRUCTURA MUNICIPAL 2016

NOMBRE	ENERO	FEBRERO	MARZO	ABRIL	MAYO	JUNIO	JULIO	AGOSTO
OTRAS DEUDAS POR PAGAR	0.00	0.00	60,684.95	76,094.08	84,737.35	84,737.35	112,336.12	112,336.12
CONTRATISTAS POR OBRAS PÚBLICAS	0.00	0.00	0.00	0.00	0.00	0.00	25,619.76	0.00
TRANSFERENCIAS OTORGADAS	0.00	0.00	0.00	0.00	0.00	0.00	0.00	0.00
RETENCIONES Y CONTRIBUCIONES POR PAGAR A CORTO PLAZO	29,167.18	1,409.93	10,043.91	13,316.43	31,366.49	10,524.96	13,595.65	0.00
OTRAS CUENTAS POR PAGAR A CORTO PLAZO	0.00	0.00	0.00	0.00	0.00	0.00	0.00	0.00
OTROS PASIVOS A CORTO PLAZO	0.00	0.00	0.00	0.00	0.00	0.00	0.00	0.00
INGRESOS POR CLASIFICAR	0.00	0.00	0.00	0.00	0.00	0.00	0.00	0.00
PORCIÓN A CORTO PLAZO DE LA DEUDA PÚBLICA A LARGO PLAZO	0.00	0.00	0.00	0.00	0.00	0.00	0.00	0.00
DEUDA PÚBLICA INTERNA	0.00	0.00	0.00	0.00	0.00	0.00	0.00	0.00
PASIVO NO CIRCULANTE	0.00	0.00	0.00	0.00	0.00	0.00	0.00	0.00
CUENTAS POR PAGAR A LARGO PLAZO	0.00	0.00	0.00	0.00	0.00	0.00	0.00	0.00
PROVEEDORES	0.00	0.00	0.00	0.00	0.00	0.00	0.00	0.00
CONTRATISTAS POR OBRAS PÚBLICAS	0.00	0.00	0.00	0.00	0.00	0.00	0.00	0.00
DEUDA PÚBLICA A LARGO PLAZO	0.00	0.00	0.00	0.00	0.00	0.00	0.00	0.00
DEUDA PÚBLICA INTERNA	0.00	0.00	0.00	0.00	0.00	0.00	0.00	0.00
OTROS PASIVOS A LARGO PLAZO	0.00	0.00	0.00	0.00	0.00	0.00	0.00	0.00
TOTAL PASIVO	29,167.18	1,409.93	70,728.86	89,410.51	116,103.84	95,262.31	151,551.53	112,336.12
HACIENDA PÚBLICA / PATRIMONIO	18,428,783.69	18,442,977.69	18,445,227.82	18,447,134.53	18,448,241.43	18,448,725.46	18,448,886.18	18,448,886.18
HACIENDA PÚBLICA / PATRIMONIO CONTRIBUIDO	0.00	0.00	0.00	0.00	0.00	0.00	0.00	0.00
DONACIONES DE CAPITAL	0.00	0.00	0.00	0.00	0.00	0.00	0.00	0.00
ACTUALIZACIONES DEL LA HACIENDA PÚBLICA/PATRIMONIO	0.00	0.00	0.00	0.00	0.00	0.00	0.00	0.00
HACIENDA PÚBLICA / PATRIMONIO GENERADO	18,428,783.69	18,442,977.69	18,445,227.82	18,447,134.53	18,448,241.43	18,448,725.46	18,448,886.18	18,448,886.18
PATRIMONIO ACUMULADO	18,425,783.80	18,425,783.80	18,425,783.80	18,425,783.80	18,425,783.80	18,425,783.80	18,425,783.80	18,425,783.80
RESULTADO DEL EJERCICIO AHORRO / DESAHORRO	2,999.89	17,193.89	19,444.02	21,350.73	22,457.63	22,941.66	23,102.38	23,102.38
TOTAL PASIVO MAS HACIENDA PÚBLICA/PATRIMONIO	18,457,950.87	18,444,387.62	18,515,956.68	18,536,545.04	18,564,345.27	18,543,987.77	18,600,437.71	18,561,222.30



MUNICIPIO DE DURANGO
DIRECCIÓN MUNICIPAL DE ADMINISTRACIÓN Y FINANZAS
ESTADOS DE SITUACIÓN FINANCIERA 2017
FONDO DE INFRAESTRUCTURA MUNICIPAL 2017

NOMBRE	ENERO	FEBRERO	MARZO	ABRIL	MAYO	JUNIO	JULIO	AGOSTO
OTRAS DEUDAS POR PAGAR	0.00	0.00	0.00	0.00	0.00	0.00	0.00	0.00
CONTRATISTAS POR OBRAS PÚBLICAS	0.00	0.00	0.00	0.00	0.00	0.00	0.00	0.00
TRANSFERENCIAS OTORGADAS	0.00	0.00	0.00	0.00	0.00	0.00	0.00	0.00
RETENCIONES Y CONTRIBUCIONES POR PAGAR A CORTO PLAZO	0.00	0.00	0.00	15,232.00	19,040.00	22,848.00	22,848.00	29,365.85
OTRAS CUENTAS POR PAGAR A CORTO PLAZO	0.00	0.00	0.00	0.00	0.00	0.00	0.00	0.00
OTROS PASIVOS A CORTO PLAZO	0.00	0.00	0.00	0.00	0.00	0.00	0.00	0.00
INGRESOS POR CLASIFICAR	0.00	0.00	0.00	0.00	0.00	0.00	0.00	0.00
PORCIÓN A CORTO PLAZO DE LA DEUDA PÚBLICA A LARGO PLAZO	0.00	0.00	0.00	0.00	0.00	0.00	0.00	0.00
DEUDA PÚBLICA INTERNA	0.00	0.00	0.00	0.00	0.00	0.00	0.00	0.00
PASIVO NO CIRCULANTE	0.00	0.00	0.00	0.00	0.00	0.00	0.00	0.00
CUENTAS POR PAGAR A LARGO PLAZO	0.00	0.00	0.00	0.00	0.00	0.00	0.00	0.00
PROVEEDORES	0.00	0.00	0.00	0.00	0.00	0.00	0.00	0.00
CONTRATISTAS POR OBRAS PÚBLICAS	0.00	0.00	0.00	0.00	0.00	0.00	0.00	0.00
DEUDA PÚBLICA A LARGO PLAZO	0.00	0.00	0.00	0.00	0.00	0.00	0.00	0.00
DEUDA PÚBLICA INTERNA	0.00	0.00	0.00	0.00	0.00	0.00	0.00	0.00
OTROS PASIVOS A LARGO PLAZO	0.00	0.00	0.00	0.00	0.00	0.00	0.00	0.00
TOTAL PASIVO	0.00	0.00	0.00	15,232.00	19,040.00	22,848.00	22,848.00	29,365.85
HACIENDA PÚBLICA / PATRIMONIO	0.10	9,173,324.41	18,349,074.51	27,526,658.92	36,706,720.97	45,888,702.77	55,069,307.01	64,244,296.65
HACIENDA PÚBLICA / PATRIMONIO CONTRIBUIDO	0.00	0.00	0.00	0.00	0.00	0.00	0.00	0.00
DONACIONES DE CAPITAL	0.00	0.00	0.00	0.00	0.00	0.00	0.00	0.00
ACTUALIZACIONES DEL LA HACIENDA PÚBLICA/PATRIMONIO	0.00	0.00	0.00	0.00	0.00	0.00	0.00	0.00
HACIENDA PÚBLICA / PATRIMONIO GENERADO	0.10	9,173,324.41	18,349,074.51	27,526,658.92	36,706,720.97	45,888,702.77	55,069,307.01	64,244,296.65
PATRIMONIO ACUMULADO	0.00	0.00	0.00	0.00	0.00	0.00	0.00	0.00
RESULTADO DEL EJERCICIO AHORRO / DESAHORRO	0.10	9,173,324.41	18,349,074.51	27,526,658.92	36,706,720.97	45,888,702.77	55,069,307.01	64,244,296.65
TOTAL PASIVO MAS HACIENDA PÚBLICA/PATRIMONIO	0.10	9,173,324.41	18,349,074.51	27,541,890.92	36,725,760.97	45,911,550.77	55,092,155.01	64,273,662.50



MUNICIPIO DE DURANGO
DIRECCIÓN MUNICIPAL DE ADMINISTRACIÓN Y FINANZAS
ESTADOS DE SITUACIÓN FINANCIERA 2017
FORTASEG 2017

NOMBRE	ENERO	FEBRERO	MARZO	ABRIL	MAYO	JUNIO	JULIO	AGOSTO
OTRAS DEUDAS POR PAGAR	0.00	0.00	0.00	10,271.88	11,304.88	12,354.97	12,354.97	14,097.73
CONTRATISTAS POR OBRAS PÚBLICAS	0.00	0.00	0.00	0.00	0.00	0.00	0.00	0.00
TRANSFERENCIAS OTORGADAS	0.00	0.00	0.00	0.00	0.00	0.00	0.00	0.00
RETENCIONES Y CONTRIBUCIONES POR PAGAR A CORTO PLAZO	0.00	0.00	0.00	0.00	0.00	0.00	0.00	0.00
OTRAS CUENTAS POR PAGAR A CORTO PLAZO	0.00	0.00	0.00	0.00	0.00	0.00	0.00	0.00
OTROS PASIVOS A CORTO PLAZO	0.00	0.00	0.00	0.00	0.00	0.00	0.00	0.00
INGRESOS POR CLASIFICAR	0.00	0.00	0.00	0.00	0.00	0.00	0.00	0.00
PORCIÓN A CORTO PLAZO DE LA DEUDA PÚBLICA A LARGO PLAZO	0.00	0.00	0.00	0.00	0.00	0.00	0.00	0.00
DEUDA PÚBLICA INTERNA	0.00	0.00	0.00	0.00	0.00	0.00	0.00	0.00
PASIVO NO CIRCULANTE	0.00	0.00	0.00	0.00	0.00	0.00	0.00	0.00
CUENTAS POR PAGAR A LARGO PLAZO	0.00	0.00	0.00	0.00	0.00	0.00	0.00	0.00
PROVEEDORES	0.00	0.00	0.00	0.00	0.00	0.00	0.00	0.00
CONTRATISTAS POR OBRAS PÚBLICAS	0.00	0.00	0.00	0.00	0.00	0.00	0.00	0.00
DEUDA PÚBLICA A LARGO PLAZO	0.00	0.00	0.00	0.00	0.00	0.00	0.00	0.00
DEUDA PÚBLICA INTERNA	0.00	0.00	0.00	0.00	0.00	0.00	0.00	0.00
OTROS PASIVOS A LARGO PLAZO	0.00	0.00	0.00	0.00	0.00	0.00	0.00	0.00
TOTAL PASIVO	0.00	0.00	0.00	10,271.88	11,304.88	12,354.97	12,354.97	14,097.73
HACIENDA PÚBLICA / PATRIMONIO	0.00	0.00	17,427,940.60	17,427,940.60	14,452,940.60	14,452,940.60	14,452,940.60	18,699,272.73
HACIENDA PÚBLICA / PATRIMONIO CONTRIBUIDO	0.00	0.00	0.00	0.00	0.00	0.00	0.00	0.00
DONACIONES DE CAPITAL	0.00	0.00	0.00	0.00	0.00	0.00	0.00	0.00
ACTUALIZACIONES DEL LA HACIENDA PÚBLICA/PATRIMONIO	0.00	0.00	0.00	0.00	0.00	0.00	0.00	0.00
HACIENDA PÚBLICA / PATRIMONIO GENERADO	0.00	0.00	17,427,940.60	17,427,940.60	14,452,940.60	14,452,940.60	14,452,940.60	18,699,272.73
PATRIMONIO ACUMULADO	0.00	0.00	0.00	0.00	0.00	0.00	0.00	0.00
RESULTADO DEL EJERCICIO AHORRO / DESAHORRO	0.00	0.00	17,427,940.60	17,427,940.60	14,452,940.60	14,452,940.60	14,452,940.60	18,699,272.73
TOTAL PASIVO MAS HACIENDA PÚBLICA/PATRIMONIO	0.00	0.00	17,427,940.60	17,438,212.48	14,464,245.48	14,465,295.57	14,465,295.57	18,713,370.46

MUNICIPIO DE DURANGO
DIRECCION MUNICIPAL DE ADMINISTRACION Y FINANZAS
ANEXOS AL 31 DE OCTUBRE DE 2017

EFECTIVO	SALDO
COMUNICACION SOCIAL	3,000.00
CONTRALORIA	5,000.00
DESARROLLO RURAL	10,000.00
DESARROLLO SOCIAL Y HUMANO	5,000.00
DESARROLLO URBANO	10,000.00
EDUCACION	5,000.00
EGRESOS	20,000.00
FINANZAS	29,976.00
FOMENTO ECONOMICO	5,000.00
HOSPITAL DEL NINO	10,000.00
INGRESOS	45,000.00
INSPECCION	6,000.00
INST. MPAL DEL DEPORTE	10,000.00
INSTITUTO MUNICIPAL DE ARTE Y CULTURA	10,000.00
INSTITUTO MUNICIPAL DE LA JUVENTUD	10,000.00
INSTITUTO MUNICIPAL DE LA MUJER	4,000.00
MEDIO AMBIENTE	5,000.00
OBRAS PUBLICAS	15,000.00
PRESIDENCIA	70,000.00
PROMOCION TURISTICA	5,000.00
PROTECCION CIVIL	7,000.00
RELACIONES PUBLICAS Y EVENTOS ESPECIALES	20,000.00
SALUD PUBLICA	10,000.00
SECRETARIA MUNICIPAL Y DEL AYUNTAMIENTO	15,000.00
SEGURIDAD PUBLICA	15,000.00
SERVICIOS PUBLICOS	15,000.00
SINDICATURA	8,000.00
UTIM	3,000.00
TOTAL	\$ 375,976.00

MUNICIPIO DE DURANGO
DIRECCION MUNICIPAL DE ADMINISTRACION Y FINANZAS
ANEXOS AL 31 DE OCTUBRE DE 2017

BANCOS TESORERIA	SALDO
BANAMEX 7740948 INTERNET TRASLADO DE DOMINIO	1,566,585.48
BANAMEX NOMINA 70115052789	112,307.83
BANCARIZACION BANCOMER	3,633,536.25
BANCOMER 00157753322 LINEA DE CREDITO BANCOMER	7,114,270.15
BANCOMER 0189868070 TRASLADO DE DOMINIO	7.25
BANCOMER 0189916970 CADENAS PRODUCTIVAS	15,005.07
BANCOMER TRASLADO DE DOMINIO	3,644.65
BANORTE 0557276200 PIASRE	83,190.87
BANORTE 0605055557 FONDO PIMES	0.09
BANORTE 0132984069	13,699.08
BANORTE 0168442719 GASTO CORRIENTE	10,453,936.76
BANORTE 0184065193 NOMINA	107,502.67
BANORTE 0184065223 FONDO PROGRAMAS DE INVERSION	418,462.56
BANORTE 0233867500 FOMENTO ECONOMICO	22,105.93
BANORTE 0233867902 REC DE OBRA TERMINADA	2,346,514.76
BANORTE 0248514246 INSTITUTO MUNICIPAL DE LA JUVENTUD	189,055.62
BANORTE 0263736117 SUBSEMUN 2014 FONDO DE RETIRO	1,594,859.54
BANORTE 0263736126 SUBSEMUN 2014 ATENCION MEDICA	1,714.77
BANORTE 0282926188 3X1 MIGRANTE 2015	110,366.18
BANORTE 0288685731 CONTINGENCIAS ECONOMICAS F 2015	10,418.82
BANORTE 0323276179 FONDO PARA EL FORTALECIMIENTO FINANCIERO PARA INVERSION	3,783,864.32
BANORTE 0334189220 CONVENIO DE EJECUCION PARA EL DESARROLLO SOCIAL 2017	0.10
BANORTE 0334189501 FONDO PARA EL FORTALECIMIENTO DE LA INFRAESTRUCTURA ES	0.10
BANORTE 0407857393 HABITAT RECURSOS LOCALES 2016	684,718.59
BANORTE 0424541587 PARTICIPACIONES FEDERALES 2016	3,743,228.67
BANORTE 0444406433 AGUINALDOS	840.84
BANORTE 0444406442 PROYECTOS LOCALES JUVENILES 2016	24.14
BANORTE 0458403792 PUNTOS PARA MOVER MEXICO	216,472.48
BANORTE 0458403804 PROGRAMAS FOMENTO ECONOMICO	0.10
BANORTE 0461084052 PARTICIPACIONES ESTATALES 2017	0.10
BANORTE 0461084061 3X1 MIGRANTE 2017 CHICAGO	319,186.30
BANORTE 0461084070 3X1 PARA MIGRANTES 2017 DALLAS	433,730.45
BANORTE 0461084119 FONDO PARA EL FORTALECIMIENTO FINANCIERO PARA INVERSION	2,001,540.52
BANORTE 0461084128 FONDO DE APOYO A MIGRANTES 2017	998,396.85
BANORTE 0469897593 RESCATE DE ESPACIOS PUBLICOS 2017 LOCAL	239,526.15
BANORTE 0469897605 RESCATE DE ESPACIOS PUBLICOS 2017 FEDERAL	239,511.52
BANORTE 0475746188 FORTALECIMIENTO FINANCIERO PARA IMPULSAR LA INVERSION	3,697,099.42
BANORTE 0476068159 MICROEMPRESAS DE LA TRANSFORMACION	4,849.11
BANORTE 0476069361 MICROEMPRESAS DEL SECTOR SERVICIOS	4,861.45
BANORTE 0484431020 FONDO DE APORTACION PARA LA INFRAESTRUCTURA SOCIAL MPAL	22,738,333.66
BANORTE 0484435176 FONDO DE APORTACION PARA EL FORTALECIMIENTO DE LOS MUN	25,811,160.48
BANORTE 0491253202 FONDO PARA EL DESARROLLO REGIONAL SUSTENTABLE PARA DO	69.43
BANORTE 0492514508 ATENCION MEDICA PERSONAL OPERATIVO(LENTES)	1,001,910.86
BANORTE 0523089526 BECAS	28,166.70
BANORTE 0548495317 GASTO CORRIENTE	9,871,624.66
BANORTE 0548495326 GASTOS DE EJECUCION	1,103,740.01
BANORTE 0548495335 BECAS EDUCACION	85,817.15
BANORTE 0548495362 OBRA PUBLICA	4,863,271.56
BANORTE 0557276291 CADENAS PRODUCTIVAS	484,345.33
BANORTE 0559378135 MI TORTILLA	149,732.82

MUNICIPIO DE DURANGO
DIRECCION MUNICIPAL DE ADMINISTRACION Y FINANZAS
ANEXOS AL 31 DE OCTUBRE DE 2017

BANCOS TESORERIA	SALDO
BANORTE 0559378144 CAPITAL SEMILLA	72,553.08
BANORTE 0574412948 NUCLEOS EMPRESARIALES	110,919.45
BANORTE 0589880699 BANCARIZACION BANORTE	47,518.56
BANORTE 0818103575 FODEIMM	257,992.13
BANORTE 0818103614 REC DE OBRA NO TERMINADA	2,901,989.97
BANORTE 0824123725 TRASLADO DE DOMINIO BANORTE	0.10
CI BANCO 19666790 PARTICIPACIONES FEDERALES 2017	19,971.00
HSBC 4053975850 FONDO IV 2012	55,505.09
HSBC 04055829618 FONDO IV 2013	11,652.27
HSBC 4010921724 FOCMED	294,752.26
HSBC 4015782840 LICITACIONES	467,698.71
HSBC 4046905402 CADENAS PRODUCTIVAS HSBC	83,192.76
HSBC 4048302483 NOMINA SERVICIOS PUBLICOS	244,657.56
HSBC 4049397045 BANCARIZACION PREDIAL	1,541,388.80
HSBC 4057633281 FONDO IV 2015	4.37
SANTANDER 65502139387 CONTINGENCIA	16,975.35
SANTANDER 65502139799 CUENTA ENLACE	3,392,454.96
SANTANDER 65502167888 TARJETA DE CREDITO	35,838,143.91
SANTANDER 65502227191 FONDO TESOFE	370,333.94
SANTANDER 65502295346 TECHO SEGURO	411,816.50
SANTANDER 65502518650 ZOOLOGICO	19,080.13
SANTANDER 65502546921 BANCARIZACION SORIANA	28,367.00
SANTANDER 65502640531 PAGO ELECTRONICO SANTANDER	87,248.76
SANTANDER 65502689721 INTERNET TRASLADO DE DOMINIO	3,545,215.19
SANTANDER 65502718962 MUNICIPIO DE DURANGO	26,899.92
SANTANDER 65503820164 LIQUIDACIONES SUBSEMUN	2,789,656.06
SANTANDER 65504883105 FONDO IV 2015	30,081.29
SANTANDER 65505822999 FONDO PARA EL FORTALECIMIENTO FINANCIERO B 2017	3,546,461.53
SANTANDER 65505823000 GRATIFICACION 2016	52,759,297.64
SANTANDER 65506023460 FORTASEG 2017	15,638,201.06
SANTANDER 65506023520 FORTASEG COPARTICIPACION 2017	4,928,397.86
SCOTIABANK 190196020506092 PROYECTOS DE DESARROLLO REGIONAL 2017	1,459,883.35
SCOTIABANK 19602058510 COMISION PROGRAMAS FEDERALES	0.01
SCOTIABANK 19602056173 FONDO PARA EL FORTALECIMIENTO DE LA INFRAESTRUCTUR	16,474,352.88
TOTAL	\$ 257,775,871.65

MUNICIPIO DE DURANGO
DIRECCION MUNICIPAL DE ADMINISTRACION Y FINANZAS
ANEXOS AL 31 DE OCTUBRE DE 2017

DEUDORES DIVERSOS	SALDO
CHEQUES DEVUELTOS	811,406.46
DEUD. DIV. SANTANDER SERFIN	401,527.33
DEUDORES DIVERSOS OXXO	257.80
DEUDORES DIVERSOS SUBSIDIO AL EMPLEO	69,199.49
DEUDORES DIVERSOS VARIOS	38,316,977.34
GASTOS A COMPROBAR	776,860.29
PROGRAMAS FEDERALES	112.64
RESPONSABILIDADES	566,297.96
TOTAL	\$ 40,942,639.31

MUNICIPIO DE DURANGO
DIRECCION MUNICIPAL DE ADMINISTRACION Y FINANZAS
ANEXOS AL 31 DE OCTUBRE DE 2017

DEUDORES DIVERSOS (VARIOS)	SALDO
PEQUENOS EMPRESARIOS	33,000.00
DEDUCIBLES	5,925.41
DEUDORES DIVERSOS CONADE	1,367.56
PROGRAMAS FEDERALES	904.60
HOTEL HINVEST SAS	9,011.28
MARTIN SORIANO SARIÑANA	765,595.00
SCOTIABANK INVERLAT, S.A DE C.V.	771.40
JORGE HANNUAR NEVAREZ	105,200.00
ADALBERTO JESUS AVALOS TREJO	440,000.00
AERO SERVICIOS EMPRESARIALES	35,538.73
ANUNCIATE Y ENCUENTRA S DE RL DE CV	1,914,000.00
BG PRODUCCIONES SA DE CV	5,501,000.00
CARLOS ALBERTO AYALA HERRERA	243,600.00
CARLOS EDUARDO ROBLES GUERRERO	9,900.00
COMERCIALIZADORA DE PRODUCTOS CULINARIOS S DE RL DE CV	8,100.00
EDUARDO HUMBERTO GAMEROS GARDEA	36,000.00
EDUARDO JUAREZ GUTIERREZ	75,000.00
EL BAUL JUGUETERIA SA DE CV	19,138.84
FRANCISCO ALEJANDRO GARDEA RIOS	52,200.00
FRANCISCO RAFAEL MARIN MARTINEZ	69,500.00
FRANCISCO ROBERTO CINQUINI	63,600.00
GOBIERNO DEL ESTADO DE DURANGO	220,000.00
HECTOR ANDRES SORIA MORENO	30,000.00
INSTITUTO CASA LAMAT SA DE CV	58,000.00
INSTITUTO DE CULTURA DEL ESTADO DE DURANGO	40,000.00
JAVIER DEL BOSQUE GALVAN	3,248,000.00
JESUS EDUARDO ESTRADA MERAZ	50,730.00
JORGE ANDRES GALVAN GUTIERREZ	246,047.60
JORGE APOLO MONTIEL GARCIA ESCOBAR	85,000.00
JOSE ANTONIO MAR HERNANDEZ	395,000.00
JOSE JOEL SANCHEZ TRUJILLO	535,920.00
MAGUSA LOGISTICS	156,959.10
MARTIN ANGEL GAMBOA SILVA	11,098,842.42
NICK LUGO TRAVEL CORP	589,777.92
PRIVE JEST, LLC.	1,227,570.24
RICAUDS PROYECTOS ABY SA DE CV	788,800.00
ROYALTY WORLD INC SAS	4,512,000.00
SALVADOR GUERRERO MANTECA	1,100,000.00
SOLUCIONES ALDIOS ONE INTEGRAL SA DE CV	2,030,000.00
SOMOS TALENTO, SAPI DE CV	73,300.00
VICTOR HUGO YAÑEZ PIÑA	271,100.00
WAMBU SA DE CV	32,322.24
WAVE COMUNICACIONES DE MEXICO SA DE CV	72,755.00
WESTWOOD ENTERTAINMENT SA DE CV	937,500.00
WL ENTERTAINMENT LLC	1,128,000.00
TOTAL	\$ 38,316,977.34

MUNICIPIO DE DURANGO
DIRECCION MUNICIPAL DE ADMINISTRACION Y FINANZAS
PRESTAMOS A CORTO PLAZO AL 31 DE OCTUBRE DE 2017

No. EMPLEADO	NOMBRE	SALDO
14	VAZQUEZ GARCIA SARA MARGARITA	4,625.00
26	CALDERON PARRA MARTINA ELIAZAR	2,375.00
47	QUINTERO QUIÑONES CARMEN AIDE	9,750.00
95	MORENO RODRIGUEZ JESUS	1,080.00
96	MARTINEZ BENITEZ FELIPE DE JESUS	750.00
113	AVILA MARTINEZ MANUEL	4,950.00
116	ROMERO ALDAY ORALIA	463.38
122	ARANDA CERVANTES TERESA	525.00
147	RENTERIA GONZALEZ RODOLFO	3,450.00
161	VALVERDE GARCIA NORMA GUADALUPE	382.50
190	CASTAÑEDA CASTRUITA FERNANDO	1,550.00
199	FERNANDEZ ALVAREZ FERNANDO	2,250.00
242	AGUIRRE HERNANDEZ VERONICA	3,068.68
245	MUÑOZ AVILA MARIA APOLONIA	2,625.00
249	ARELLANO LETICIA	5,350.00
259	IBARRA GALAVIZ FELIPE DE JESUS	0.35
262	AREVALO LOPEZ MARIA MATILDE	7,500.00
267	REYES DIAZ NYDIA ALEJANDRA	396.18
275	LOZANO CUMPLIDO ALMA PATRICIA	3,596.18
280	LOPEZ CASAS ROSA ISELA	1,950.00
284	VAZQUEZ ROCHA MA PETRA	6,100.00
308	ROCHA MARIA JUANA	4,500.00
340	MORENO ARELLANO PEDRO	612.50
348	PEREZ HERNANDEZ HUGO	10,000.00
351	RIOS SOTO LUIS GABRIEL	13,500.00
388	RODRIGUEZ GOMEZ MARIA DE LOS ANGELES	13,713.75
409	FRANCO TELLEZ MARIO	165.00
426	TAJONAR MARTINEZ JOSE LUIS	7,125.00
458	MARIA DE JESUS LOPEZ SOTO	3,835.00
464	JIMENEZ SIMENTAL CLAUDIA SOCORRO	933.41
482	MARTINEZ ESPINO MARIA DOLORES	1,100.00
486	DIAZ AMAYA MARIA GUADALUPE	3,500.00
513	HUIZAR CONTRERAS MARIA TERESA	1,800.00
570	RAMIREZ MELENDEZ ALEJANDRO	1,050.00
608	CHAVEZ CHAVEZ RAMIRO	3,125.00
659	ZUÑIGA DOMINGUEZ ISIDRO	987.50
670	FORTINO PAJITA RAFAELA	3,400.00
705	VELA FLORES CARLOS	3,000.00
720	GALINDO CORDOVA MA JUANA	11,800.00
780	MEDINA MARTINEZ GUILLERMINA	2,250.00
886	RUEDA CHONG MARIA LUISA	3,400.00
903	SANCHEZ DIAZ JAVIER	1,775.00
905	CONTRERAS FLORES JESUS	2,250.00
934	ORTIZ HERRERA JUAN	500.00
942	RODRIGUEZ ESPINO LUIS MIGUEL	2,750.00
983	REYES TORRES ROCIO	6,231.25
1023	SOLIS LUNA BLANCA NELY	1,152.95
1033	BAÑALES CAUDILLO MARTHA IRENE	4,500.00
1037	HERNANDEZ ZAMARRIPA JULIETA	150.00
1048	BLANCARTE RODRIGUEZ ANGELICA	10,000.00

MUNICIPIO DE DURANGO
DIRECCION MUNICIPAL DE ADMINISTRACION Y FINANZAS
PRESTAMOS A CORTO PLAZO AL 31 DE OCTUBRE DE 2017

No. EMPLEADO	NOMBRE	SALDO
1081	GONZALEZ PARRA DIEGO	1,500.00
1096	ORNELAS VAZQUEZ JUAN JESUS	5,500.00
1144	PEREZ VALENZUELA MARTHA	5,237.50
1173	GONZALEZ FERNANDEZ MARIA GUADALUPE	2,500.00
1192	CALDERON ORTEGA MARIA GUADALUPE	52.40
1201	NEVAREZ SANTILLAN JUAN MIGUEL	2,595.00
1231	FAVELA ARROYO DORA HILDA	1,000.00
1262	MALDONADO VALDIVIA FLORENCIO ADRIAN	1,450.00
1310	GONZALEZ ORONA JOSE MANUEL	1,372.70
1393	GURROLA MENDOZA MARIA DE JESUS	1,175.00
1397	RUIZ CHAVEZ DOLORES DEL CARMEN	1,630.25
1419	HERRERA ESPINOZA JOSE MANUEL	2,800.00
1442	RODRIGUEZ GALINDO ROSA DE LOUERDES	4,000.00
1465	GUERRERO OCHOA NORMA	10,000.00
1466	DIAZ MASCORRO JUAN ANTONIO	306.25
1467	PEREZ MARIA GUADALUPE	300.00
1470	GALLARDO ALVAREZ NORMA ANABEL	500.00
1526	RESENDIZ CARRILLO YOLANDA	5,600.00
1550	LOPEZ LUJAN MARIA YOLANDA	150.00
1551	GARCIA ARTEA SERGIO	5,175.00
1615	SIMENTAL ALARCON JOSE DOLORES	3,450.00
1690	BANDERAS CARMONA CLAUDIA	2,400.00
1692	ORONA GUTIERREZ MARIA MAYELA	8,567.50
1723	HERRERA QUINTERO GERARDO	1,185.00
1769	SOLIS JUAREZ SANDRA	545.00
1812	VENEGAS JUAREZ JOSE LUIS	725.00
1820	BAÑALES VILLALOBOS CIPRIANO	500.00
1826	DIAZ SANCHEZ SOCORRO	4,037.50
1904	CAMPUZANO FLORES YOLANDA	6,300.00
1987	ORONA REVILLA MARIA DE LOS ANGELES	1,050.00
1996	SALAZAR ESPINOZA JOSE ANTONIO	1,800.00
2002	ALDABA VERDUGO VICTOR	3,100.00
2012	ALMONTE SOLIS LAURENCIA JOSEFINA	5,000.00
2030	SANJUAN FUENTES CAMERINO	5,950.00
2089	VAZQUEZ MORALES JUAN CARLOS	2,400.00
2096	SALAZAR HERNANDEZ SANTIAGO	5,425.00
2097	VALDEZ BUSTAMANTE ANA LUISA	375.00
2099	HINOJOSA AGUILAR PATRICIA	3,750.00
2112	DE LA ROSA SILVIA	4,868.90
2135	TAPIA QUINTERO CIRILO	2,600.00
2137	FERMAN ARZOLA MA. LUCIA	150.00
2138	MORALES BERMUDEZ MARIA DEL SOCORRO	9,119.50
2142	CANALES LOZANO ERASMO	2,607.50
2146	AGUILAR GOMEZ OSCAR JAVIER	965.65
2148	NUÑEZ BARRERA HENRY RICHARD	725.00
2150	CARRILLO JUAN MANUEL	2,525.00
2155	ANDRADE ORTEGA MARTHA LORENA	1,400.00
2157	ANGUIANO MARTINEZ JUAN PEDRO	1,600.00
2163	NUÑEZ GARCIA ANGEL	2,355.00
2171	ZAVALA MORENO CLAUDIA ELENA	8,429.41

MUNICIPIO DE DURANGO
DIRECCION MUNICIPAL DE ADMINISTRACION Y FINANZAS
PRESTAMOS A CORTO PLAZO AL 31 DE OCTUBRE DE 2017

No. EMPLEADO	NOMBRE	SALDO
2209	ROBLES DOMINGUEZ MA. CRISTINA	1,755.00
2346	LUCERO LAURA	3,148.68
2380	HERRERA HERNANDEZ YOLANDA	950.00
2449	ANGELES VAZQUEZ MARGARITA	3,050.00
2515	BETANCOURT ALDAMA MARIO ESTEFANO	375.00
2532	MEDRANO GUEVARA MIGUEL ANGEL	2,175.00
2546	ANGULO TREJO VICTOR MANUEL	4,025.00
2548	LOPEZ ORONA ALFREDO	1,225.00
2555	GONZALEZ AYALA FELIPE GERARDO	495.00
2567	VELAZQUEZ DE LA CRUZ JOSE LUIS	1,725.00
2582	FLORES VAZQUEZ JESUS EFREN	3,600.00
2601	NAJERA DIAZ MARIA DE LA CRUZ	1,137.50
2602	MUÑOZ DOSAL MARTHA ARACELI	9,000.00
2615	ALANIZ GONZALEZ MIGUEL ANGEL	4,320.00
2619	CASTRO VALLES JESUS ANDRES	844.00
2651	MARQUEZ FERNANDEZ ANA MARIA	2,196.68
2684	TORRES ALDABA LUIS JAVIER	825.00
2705	ANDRADE EZQUIVEL GABRIEL	5,450.00
2711	ONTIVEROS SOTO MARIA TERESA	600.00
2717	AREVALO VELAZQUEZ ALMA PATRICIA	5,828.90
2748	NEVAREZ RANGEL JOAQUIN	75.00
2780	ALVARADO MACIAS JOSE ENRIQUE	1,575.00
2824	PEREZ VALDEZ RAMON	177.10
2867	PEREZ RICARIO JESUS	2,100.00
2882	GRACIANO MACIAS JOSE ESTEBAN	4,707.50
2883	DE LA CRUZ ANDRADE AVELINA	1,323.50
2900	ALVARADO DUEÑEZ LEOBARDO	675.00
2914	JASSO SAUCEDO JOSE LUIS	762.50
2938	SORIA MARRUFO MARIA DOLORES	7,242.00
2968	ZAPATA HERNANDEZ PATRICIO	2,375.00
2973	NUÑEZ SALAZAR GILIBERTO	2,425.00
2983	PEREZ VILLA JESUS	4,375.00
3008	GALINDO LUGO JOSE ALEJANDRO	6,600.00
3031	MORENO HERNANDEZ JOSE DIONICIO	100.00
3048	MUÑOZ BUENO MARIA DE LOURDES	1,119.14
3063	HERNANDEZ ANDRADE JORGE LUIS	3,625.00
3071	AVALOS SIMENTAL LUIS ENRIQUE	5,100.00
3151	ROMO AVITIA GABRIELA	8,441.26
3159	GARCIA VALENZUELA MARIA SANDRA	4,250.00
3182	VALLES CALLEROS JOSE MARIA	10,000.00
3290	GALINDO BAYLON RAQUEL	3,250.00
3322	RODARTE TOVALIN MARIA ELVA	3,500.00
3344	ANTUNEZ MARTINEZ EMILIO	2,800.00
3374	AVALOS IRIGOYEN LUZ MARIA	5,000.00
3434	MURILLO AMEZCUA HUMBERTO	625.00
3439	OROZCO GARCILAZO MARIA CELIA	725.50
3442	CAMPOS ORTIZ JUAN ANTONIO	1,375.00
3449	GUTIERRES DE LA CRUZ SANDRA LUZ	4,738.00
3539	VAZQUEZ ROCHA ROSA MARIA	218.00
3595	VAZQUEZ ROCHA ROSA MARIA	1,022.78

MUNICIPIO DE DURANGO
DIRECCION MUNICIPAL DE ADMINISTRACION Y FINANZAS
PRESTAMOS A CORTO PLAZO AL 31 DE OCTUBRE DE 2017

No. EMPLEADO	NOMBRE	SALDO
3620	CANALES SARMIENTO RAUL	7,500.00
3707	CHACON AGUILAR JUANA	4,650.00
3718	BARRON ARREOLA OLGA LIDIA	850.00
3741	HERNANDEZ GARCIA SANDRA VERONICA	4,500.00
3881	REYES MARTHA IMELDA	3,250.00
3888	HERNANDEZ SANTILLAN MARIA CECILIA	1,250.00
3952	CHAVEZ BURCIAGA MA ENRIQUETA DEL CARMEN	8,750.00
4010	GALINDO REYES JESUS MANUEL	221.94
4118	FUENTES LOPEZ MIGUEL	3,500.00
4276	LUNA SANCHEZ MONICA ISABEL	1,525.25
5038	ALMENDAREZ ALONSO RENE	450.00
5163	AMAYA ALMA VICTORIA	575.00
5188	HERNANDEZ HENANDEZ CELIA	3,400.00
5206	FLORES MERCADO RAQUEL	12,000.00
5371	NAJERA VIOLANTE JESUS	3,250.00
5410	ALDAVA FERMAN LEODEGARIO	2,375.00
5415	RUIZ CARRILLO FIDEL	385.00
5445	CATARINO SANTILLAN BENITO	3,125.00
5472	VALDEZ REMEDIOS GABRIEL	375.00
5502	AVILA VELAZQUEZ ISAIAS	3,320.00
5523	RUIZ CARRILLO ARMANDO	604.10
5535	GONZALEZ RIOS MARIA GUADALUPE	250.00
5547	FERNANDEZ ADAME MARIA DE LA LUZ	3,575.00
5688	DE LEON CONTRERAS MARCELINO	306.25
5745	OROZCO GARCILAZO MANUEL ANGEL	3,075.00
5833	GARCIA CIGARROA JOSE ADAN	157.50
5861	LEYVA DE LA ROSA JOSE GUADALUPE	1,425.00
6090	GARCIA ISIDRO	150.00
6132	CIRIANO BARRIOS ESTEBAN	22,500.00
6232	FRAIRE DOMINGUEZ EUGENIA	11,750.00
6234	PEREZ LEYVA JESUS ALFREDO	2,500.00
6315	MENDEZ RAMIREZ MARICELA	100.00
6349	CARRILO DE LA PAZ MA. DE LOURDES	1,125.00
6370	CISNEROS HERNANDEZ MARIA MAGDALENA	2,570.00
6377	CASTRO GONZALEZ MA. GUADALUPE	475.00
6463	UNZUETA VALDEZ MARGARITA	2,115.00
6583	MARTINEZ GONZALEZ MARIA LETICIA	46.18
6604	GRACIA CARDOZA ELIZABETH	1,886.34
6764	MORALES CASTRO ROMAN	2,125.00
7077	MARTINEZ SOTO GERARDO	2,375.00
7081	MARTOS CORTEZ EVANGELINA	1,575.00
7082	VALDEZ AREVALO ROSA MARIA	517.50
7094	VALLES VELA ANTONIO	8,000.00
7142	MENDOZA VILLARREAL MARIA ISAILDA	636.00
7197	MENDOZA VALDEZ YOLANDA	1,400.00
7272	SANTILLAN VENEGAS MARIA DE LOURDES	2,502.00
7423	RODRIGUEZ LUCINA	1,100.50
7569	GRACIANO GUTIERREZ MARIA GUADALUPE	420.14
7645	MORALES MONSERRAT LUZ MAYELA	500.00
7702	BRIONES HERNANDEZ MARGARITA	500.00

MUNICIPIO DE DURANGO
DIRECCION MUNICIPAL DE ADMINISTRACION Y FINANZAS
PRESTAMOS A CORTO PLAZO AL 31 DE OCTUBRE DE 2017

No. EMPLEADO	NOMBRE	SALDO
7730	GARCIA CANO LUIS ENRIQUE	5,900.00
7779	BUSTAMANTE VICARIO MARIA ELENA	707.50
7780	LEYVA DIAZ MARTHA SILVIA	4,289.50
7791	VALLES LOPEZ MARIA MAYELA	12,050.00
7813	VALDEZ ROSALES MARIA SOFIA	200.00
7819	GUTIERREZ HERNANDEZ MARIA ISBALE	2,250.00
7829	VARGAS ROCHA MA DE LOURDES	4,550.00
7834	VILLALPANDO GARCIA SAMUEL	650.00
7870	ROMERO SANTANA JESUS ROBERTO	1,500.00
7880	RODRIGUEZ ORTIZ INES	500.00
7883	REYES JUAREZ TEOFILO	3,750.00
7891	VELIZ GONZALEZ MA CONCEPCION	3,400.00
7914	AVILA AYALA AURELIO	400.00
7916	LOPEZ PESCADOR MARIA GUADALUPE	3,500.00
7934	BELTRAN JOAQUIN ALFREDO	2,116.00
7969	CEPEDA MARIA NATIVIDAD	2,750.00
7980	ESTRADA DELFIN SILVIA NOHEMI	6,263.00
8011	RUIZ HERNANDEZ JUAN MANUEL	4,893.75
8018	GALARZA CABALLERO JOSE GREGORIO	1,050.00
8052	CARRERA DIAZ IVAN	750.00
8054	RIOS MONTELONGO RAFAEL	1,000.00
8062	DE LA TORRE BONILLA RAUL	625.00
8071	LUNA AVALOS MARTIN	3,400.00
8076	BENITEZ GARCIA ANGEL ALBERTO	4,447.12
8088	CONTRERAS GONZALEZ MA INES	375.00
8108	DOMINGUEZ GOMEZ JOSE GUADALUPE	6,725.00
8118	ROCHA ALVARADO MANUEL	2,882.70
8134	ACUÑA RAMIREZ J FELIX	675.00
8137	FELIX MENA FABIAN	625.00
8150	HERNANDEZ GURROLA MARIA HORTENCIA	1,286.25
8155	LEAL AVILA DIONISIO	5,350.00
8164	GALVAN GALVAN SAUL	2,625.00
8170	AMARO HERNANDEZ ISMAEL	2,182.70
8198	CANALES LOZANO JOSE AGAPITO	3,273.75
8201	AGUILAR URBINA ISMAEL	1,100.00
8212	LUGO FERNANDEZ J REYES	1,742.50
8217	MORENO ACEVEDO JOSE ALFREDO	1,050.00
8218	BATRES DIAZ SOFIA	375.00
8222	ALVARADO HERNANDEZ MARIA DEL ROSARIO	1,625.00
8224	RAZON JIMENEZ EDGAR ESMITH	820.00
8225	GONZALEZ FLORES OSVALDO	7,562.49
8226	LUGO FERNANDEZ APOLINAR	1,775.00
8232	BONILLA BATRES SERGIO RENE	714.00
8243	FERNANDEZ FAVELA MARIA DE LA LUZ	5,900.00
8250	GALVAN HERNANDEZ LAURA	3,407.50
8253	ESPINOZA MUÑOZ ISMAEL	3,175.00
8257	CARDONA MARGARITA	2,680.00
8263	CHAVEZ CHAVEZ MARIA GLORIA	3,375.00
8266	FERNANDEZ FAVELA MARIA SOLEDAD	3,075.00
8268	ZAPATA PUENTE RAMON	595.50

MUNICIPIO DE DURANGO
DIRECCION MUNICIPAL DE ADMINISTRACION Y FINANZAS
PRESTAMOS A CORTO PLAZO AL 31 DE OCTUBRE DE 2017

No. EMPLEADO	NOMBRE	SALDO
8270	ZAPATA DELGADO PEDRO	900.00
8271	MARTINEZ AVENDAÑO MA CRUZ	250.00
8300	NUÑEZ GARCIA MARTIN	3,150.00
8347	GOMEZ ROMERO MARIA DE LOS ANGELES	1,325.00
8360	MORENO RODRIGUEZ MIGUEL ANGEL	157.50
8365	DE LA TORRE BONILLA JOSE ARTURO	1,700.00
8404	GARCIA CASTRO SAN JUANA	2,307.70
8441	MIRANDA MEDINA HILARIA	2,220.00
8454	VAZQUEZ VELA EDGAR MANUEL	321.00
8476	TORRES CARRASCO VIVIANO	1,812.50
8482	RAZON JIMENEZ WALTER DANIEL	7,060.00
8485	MORENO RAMIREZ MARIA GUADALUPE	4,375.00
8490	FERNANDEZ FAVELA FIDEL	2,000.00
8511	GARCIA ALANIZ SANTIAGO	2,108.06
8529	GONZALEZ CARRANZA MACLOVIA	1,475.00
8547	NAVARRO BAÑUELOS MANUEL DE JESUS	157.50
8552	IBARRA VARELAS GERARDO DE JESUS	1,875.00
8576	HERNANDEZ RAMIRO	2,483.12
8581	GANDARA RODRIGUEZ RAFAEL	50.00
8582	RAMIREZ ROSALES JOSE ANTONIO	2,625.00
8589	SANCHEZ DIAZ MARIA ESTELA	2,725.00
8590	GARCIA ACOSTA JUAN	2,550.00
8598	OSORIO GONZALEZ AGUSTIN	420.00
8609	REZA GERARDO	3,000.00
8610	SORIANO SORIANO ARMANDO	5,688.75
8619	PEREZ GONZALEZ PEDRO	2,400.00
8623	RODRIGUEZ MARTINEZ MA MINERVA	1,800.00
8624	NEVAREZ J GUADALUPE	7,600.00
8626	TERRONES TORRES JOSE ALFREDO	30.00
8650	GUERRERO MINCHACA ANTONIO	575.00
8682	IRIGOYEN CONTRERAS RUBEN	6,806.20
8686	MEDINA SOLIS MARGARITA	2,175.00
8687	RIOS RODRIGUEZ PAULA DE LA CRUZ	4,875.00
8714	ANICETO JUANA JUAN BATISTA	2,600.00
8727	VELA FLORES RUBEN	3,000.00
8728	HERNANDEZ BARRIOS JOSE MANUEL	2,100.00
8736	CONTRERAS MANQUEROS JULIO	921.25
8765	LOPEZ VIZCARRA JUAN JOSE	157.50
8805	QUEZADA RAMIREZ IGNACIO	2,375.00
8818	GARCIA GANDARA ROBERTO	1,150.00
8819	GARCIA ROMERO JAIME	450.00
8823	JIMENEZ HERNANDEZ JESUS	3,700.00
8836	MELENDEZ CASTILLO GERARDO	9,838.00
8842	PAYAN GRACIANO ANTONIO	1,200.00
8870	DELGADO LOPEZ ADOLFO	7,250.00
8873	GONZALEZ GURROLA CESAR ARTURO	2,800.00
8887	VELA FLORES HECTOR MARIO	3,413.95
8893	GARCIA SARMIENTO J MANUEL	4,044.00
8896	GARZA HOLGUIN MARIO	2,862.50
8899	ESTRADA VALENZUELA LUIS MANUEL	750.00

MUNICIPIO DE DURANGO
DIRECCION MUNICIPAL DE ADMINISTRACION Y FINANZAS
PRESTAMOS A CORTO PLAZO AL 31 DE OCTUBRE DE 2017

No. EMPLEADO	NOMBRE	SALDO
8951	SOTO HERNANDEZ JOSE FRANCISCO	376.50
8967	RENERIA ESTUPIÑAN GUILLERMO	5,000.00
8973	HERNANDEZ ANDRADE JOSE JULIA	3,750.00
8986	MARTINEZ ORTEGA GUILLERMO	3,500.00
8987	BAÑUELOS GARCIA DIONICIO	1,675.00
8997	HERNANDEZ SANCHEZ CIRA	2,625.00
8998	MARQUEZ GONZALEZ CLAUDIA MAYELA	500.00
9005	SOTO HERNANDEZ JOSE MANUEL	2,400.00
9030	GALLEGOS GURROLA MARTIN	5,089.50
9032	TOVAR RAMOS MARIA ALBERTO	280.00
9034	FLORES SOLIS MIGUEL	4,420.00
9048	FIGUEROA HERNANDEZ RODOLFO	4,375.00
9049	TELLEZ TELLEZ JOSE SANTOS	4,125.00
9050	SOTO REYES MARIA EDUVIGES	2,100.00
9052	RIVERA HERNANDEZ MOISES	5,525.00
9062	MARQUEZ GONZALEZ NOE OSVALDO	687.76
9063	BONILLA MA BEATRIZ	4,511.65
9064	ZABALA GURROLA LUZ MARIA	2,375.00
9073	AVITIA CASTAÑEDA RICARDO	265.00
9081	MORENO DIAZ DANIEL	4,000.00
9095	MORENO DIAZ AUSENCIO	1,650.00
9129	VELEZ MARTINEZ MARCOS	375.00
9139	ROCHA MARTINEZ ROCIO MARGARITA	4,300.00
9146	REYES SANCHEZ HECTOR MANUEL	3,500.00
9148	SOTO RODRIGUEZ ALFONSO	2,000.00
9163	GUERECA CHAVEZ LUIS JAIME	1,065.20
9164	AYALA ESPINOZA JOSE LUIS	3,081.25
9168	MERCADO GARCIA HUMBERTO	4,375.00
9171	MONTELONGO ROMAN ALBERTO	375.00
9185	DE LEON ORTEGA FRANCISCO JAVIER	225.00
9187	CASTRO MURGA RAFAEL	375.00
9205	GOMEZ CARLOS SERGIO	3,546.82
9213	DOMINGUEZ RAMOS JOSE ALFREDO	2,400.00
9222	GALARZA CABALLERO JUAN	102.00
9244	CORDOVA GONZALEZ ANTONIO	78.75
9247	ORTIZ HERNANDEZ MIGUEL ANGEL	90.00
9248	MORALES ESCOBAR JESUS	1,100.00
9252	GONZALEZ LANDEROS ANDRES DE JESUS	2,000.00
9253	VERA MALDONADO MARTIN	500.00
9278	SALAS CABRERA MANUEL	3,932.50
9279	SIFUENTES HERRERA HUNBERTO	306.25
9301	GRACIANO CAMPOS VICTOR	477.75
9310	ARELLANO ROSALES MA GUADALUPE	844.00
9313	CANDIA DOMINGUEZ NOE	9,125.00
9315	CHAVEZ RODARTE JOSE ANGEL	1,700.00
9318	ANDRADE QUIROZ JOSE	1,060.10
9322	GONZALEZ MENDOZA CORNELIO	2,250.00
9328	AMAYA BARRIOS JORGE	1,000.00
9343	GONZALEZ LANDEROS ANDREA	2,000.00
9344	GALINDO HERNANDEZ CRUZ	563.95

MUNICIPIO DE DURANGO
DIRECCION MUNICIPAL DE ADMINISTRACION Y FINANZAS
PRESTAMOS A CORTO PLAZO AL 31 DE OCTUBRE DE 2017

No. EMPLEADO	NOMBRE	SALDO
9348	SOTO RODRIGUEZ ALFONSO	3,125.00
9351	ALMAGUER RUIZ FRANCISCO JAVIER	375.00
9354	GONZALEZ PADILLA MARIO	2,250.00
9357	ROSALES ARAIZA ADALBERTO	1,602.70
9363	MARTINEZ HERNANDEZ ALEJANDRO	1,700.00
9376	GALLEGOS GURROLA SANTIAGO	1,093.75
9391	MEDINA CANALES MARIA SILVIA	937.35
9392	SORIANO HERNANDEZ FRANCISCA	2,045.00
9402	HERNANDEZ RENTERIA MIGUEL ARTURO	2,250.00
9406	SOTO RODRIGUEZ SAID ANDRES	1,121.74
9416	AGUILAR GOMEZ JUAN MARCOS	471.47
9424	SOTO HERNANDEZ JOSE MARTIN	794.50
9436	TELLEZ DEVORA MARIO	6,075.00
9450	RIVAS NAJERA BLANCA SELENE	3,425.00
9451	MORALES CASTRO JUAN	8,625.00
9453	RODRIGUEZ ORONA ANDRES	3,625.00
9454	REYES ROSALES JAVIER	6,098.45
9458	PEREZ HERNANDEZ RICARDO	3,500.00
9459	RODRIGUEZ FERNANDEZ JUAN	8,800.00
9460	DE LA TORRE CANGAS CARLOS RAFAEL	237.50
9464	GARZA HOLGUIN RIGOBERTO	6,550.50
9483	GONZALEZ SALAZAR OLGA LIDIA	2,906.55
9484	ORTEGA AVALOS BERNARDINO	1,100.00
9491	MATA PARRA GUADALUPE TEODORO	5,250.00
9492	NUÑEZ BARRERA JUAN DE JESUS	2,850.00
9502	MARTINEZ RODRIGUEZ MONICA	2,165.66
9503	GARCIA HERNANDEZ CARLOS SAMUEL	5,095.00
9504	HUIZAR RAMIREZ JESUS	675.00
9507	VERA RIOS JUAN	2,060.00
9520	ROMERO BLANCO MARIA DEL SOCORRO	6,162.04
9525	DOMINGUEZ RAMOS BALTAZAR	6,543.00
9531	CORRAL GAMIZ JAIME	3,000.00
9534	CERECERO HERRERA MARTIN CORNELIO	1,957.70
9538	RAMIREZ GONZALEZ ARTURO	4,870.00
9542	ORTEGA AVALOS MANUEL	3,695.00
9553	GUEVARA SALAZAR MANUEL	250.00
9554	RUELAS GONZALEZ JUAN RICARDO	4,367.50
9555	GUERECA PEREZ MIGUEL ANGEL	3,200.00
9556	COLIRIO AYALA JUAN CARLOS	619.00
9561	VERA ARAGON JESUS OSVALDO	4,525.00
9562	MORALES RODRIGUEZ BLANCA ESTELA	5,341.16
9565	RODRIGUEZ ONTIVEROS RAFAEL	625.00
9581	GALARZA CABALLERO JUAN DIEGO	1,306.25
9586	SALCIDO MARQUEZ ARMANDO JAVIER	3,775.00
9594	GUERECA PEREZ JESUS NAZARET	2,940.00
9596	VAZQUEZ ESCOBEDO DANIEL	4,394.00
9597	SOLIS ROCHA GONZALO	2,475.00
9605	BONILLA BATRES MANUEL DE JESUS	375.00
9607	QUEZADA RAMIREZ SERGIO	2,125.00
9613	SARMIENTO RUEDA JOSE GUADALUPE	545.00

MUNICIPIO DE DURANGO
DIRECCION MUNICIPAL DE ADMINISTRACION Y FINANZAS
PRESTAMOS A CORTO PLAZO AL 31 DE OCTUBRE DE 2017

No. EMPLEADO	NOMBRE	SALDO
9625	CANDIA DOMINGUEZ ISMAEL	57.70
9627	ZAMARRIPA ARANDA MA DEL PILAR	3,625.00
9632	SOTO VELARDE JOSE SERGIO	3,825.00
9635	PULGARIN RODRIGUEZ ROSA MARIA	3,244.25
9638	GAMIZ BARRAGAN MARIA DE LA LUZ	1,982.70
9643	MORENO RODRIGUEZ JAIME	1,272.50
9650	ANDRADE TORRES MARIA DE JESUS	3,600.00
9662	ESQUIVEL REYNA JOSE RAMON	525.00
9663	CASTRELLON MARIA DEL CARMEN	4,186.18
9667	HERRERA HERRERA BRENDA FAVIOLA	773.90
9672	ROMERO AGUIRRE EDILIA	64.00
9673	DE LA CRUZ MARTINEZ JUAN	10,507.70
9690	ORTIZ DIAZ EDGAR DANIEL	3,149.00
9695	SANCHEZ LARA JORGE LUIS	8,500.00
9702	PAYAN MUÑOZ RICARDO	325.00
9703	ARREOLA ROBLEDO JOSE CUTBERTO	1,000.00
9704	TORRES MORENO GUSTAVO	125.00
9705	GOMEZ NAVARRETE ADRIAN	1,250.00
9717	SALAS CUMPLIDO SERGIO	599.50
9732	REYES BARRIENTOS VICTOR	299.84
9769	MORALES QUIROGA ALFONSO	300.00
9785	DIAZ JUAREZ REY DAVID	4,250.00
9786	MURO MORENO MARIA GUADALUPE	850.00
9790	RODRIGUEZ FLORES ANTONIO	75.00
9804	BUENO VALENZUELA HUGO	849.00
9813	OSORIO CATARINA JUAN	2,700.00
9819	FLORES MONTENEGRO LUIS GERARDO	7,704.07
9835	AMAYA JOSE RAMON	4,125.00
9837	GARCIA CARMONA SANJUANITA	3,250.00
9839	FLORES DEL ALTO EUSEBIO	7,000.00
9840	COVARRUBIAS GONZALEZ AMBROCIO	625.00
9843	ROMERO ALDAY MANUEL	2,443.50
9846	FRAUSTO RAMIREZ LUIS BERNARDO	2,525.20
9847	AVILA OLIVAS MARIA TOMASA	1,475.00
9850	RODRIGUEZ NUÑEZ BENJAMIN	1,025.00
9855	RODRIGUEZ ESPINOZA ARTURO	3,000.00
9880	TERRONES MONTELONGO VICENTE	1,325.00
9891	SORIA LOPEZ MA LILIA	3,000.00
9893	VILLA DUEÑEZ JOSE LUIS	3,291.25
9903	MACIEL RAMOS ARTURO	2,737.50
9908	VALENZUELA OLIVAS JUAN	875.00
9909	DIAZ FLORES FRANCISCO	4,750.00
9913	CATARINO SANTILLAN BERNABE	625.00
9924	CUEVAS PEREZ MARIA DEL ROSARIO	375.00
9932	DE LA TORRE CORDERO REYES	164.25
9955	DOMINGUEZ CASAS MARTHA OLIVIA	7,279.82
9957	CHAVEZ AMAYA RICARDO ORIMAR	425.00
9959	FLORES ESPARZA JESUS	3,426.74
9962	RODARTE TOVALIN MARGARITA	13,774.75
9963	LUNA SIFUENTES MA DE LA LUZ	375.00

MUNICIPIO DE DURANGO
DIRECCION MUNICIPAL DE ADMINISTRACION Y FINANZAS
PRESTAMOS A CORTO PLAZO AL 31 DE OCTUBRE DE 2017

No. EMPLEADO	NOMBRE	SALDO
9970	GARCIA ACOSTA ALFONSO	2,677.70
9973	CARRILLO SIMENTAL JORGE	50.00
9975	TORRES HARO ALFREDO	157.50
9981	SALAZAR ENRIQUE ERMENEGILDO	300.00
10061	MERAZ CANDIA MARIO ALBERTO	3,500.00
10065	ARREDONDO MENDEZ DORA ERENDIRA	6,500.00
10093	AGUIRRE MARTINEZ HILDA MINERVA	5,213.43
10200	FLORES CASTILLO MARIA DEL ROSARIO	4,000.00
10232	BERMUDEZ DIAZ ALEJANDRA	2,650.00
10382	ROSALES LEONARDO HUGO	5,200.00
10384	CARDONA AGUERO MARTIN	8,000.00
10426	LUGO GOMEZ CLAUDIA	3,000.00
10431	SILVA DIAZ OLIMPIA KARINA	7,114.15
10458	PEREZ VALDEZ MA. DEL REFUGIO	78.38
10459	SANDOVAL GONZALEZ GLORIA ELVA	11,100.00
10476	COSSIO RUEDA JOSE MANUEL	4,875.00
10511	RAMIREZ SANCHEZ BLANCA ESTELA	246.18
10518	GARCIA SANDOVAL MATILDE	375.00
10576	LONGORIA CAMPOS LETICIA	5,525.00
10588	CALDERON VALENZUELA MARIO ALBERTO	2,000.00
10589	OROZCO SOTELO DIANA LIDIA	7,500.00
10593	MACIAS SIMENTAL SONIA EUNICE	8,400.00
10603	AZPILCUETA GARCIA LUIS ARTURO	20,000.00
10626	VIDALES BLANCO J LUIS	5,300.00
10641	SANDOVAL MEZA NORMA GABRIELA	67.50
10642	MACIEL NAJERA MARIA GUADALUPE	45.00
10672	PULIDO MARTINEZ CLARA ISABEL	1,500.00
10705	ESTRADA VIDALES JESUS IVAN	3,970.58
10790	PACHECO AGUIRRE SELENE ISIS	300.00
10806	MENDOZA SANDOVAL MARIA DE LOURDES	346.00
10808	DIAZ AVILA MARIA CONSUELO	3,421.18
10832	DOMINGUEZ CASAS RAUL ANTONIO	500.00
10834	RAMIREZ LOZANO MARTHA ELVIA	3,750.00
10835	PREZA MEDRANO MARIA BARBARA DEL SOCORRO	4,425.00
10842	SUAREZ BARRIENTOS ERIKA ARECELI	300.00
10853	MORENO MARTIN DEL CAMPO MARIA DEL ROCIO	1,545.00
10855	GARCIA VALENZUELA MARIA ALEJANDRINA	11,497.00
10860	ROSSO ROCHA LIDIA AZUCENA	3,050.00
10864	SIDA GUZMAN DIEGO	15,625.00
10881	SOTO HERNANDEZ JOSUE DANIEL	2,100.00
10904	GURROLA NAVA NORA ELIZABETH	2,775.00
10912	GONZALEZ ARRIETA LYNDA MARIA	5,100.00
10928	BEDOLLA PEÑA MANUEL MONSERRAT	4,400.00
10930	AVILA MORENO JUAN RAMON	4,750.00
10950	MIJARES BITAR JULIO ANTONIO	2,067.20
10963	SANCHEZ LARA MARIA REMEDIOS	300.00
10981	AVALOS ALVAREZ MARIBEL	2,750.00
10997	LUNA ARELLANO TOMASA	3,400.00
11004	CABRALES ESTALA MARIA FELIX	1,000.00
11024	SOSA ALDABA DANIEL ALONSO	3,150.00

MUNICIPIO DE DURANGO
DIRECCION MUNICIPAL DE ADMINISTRACION Y FINANZAS
PRESTAMOS A CORTO PLAZO AL 31 DE OCTUBRE DE 2017

No. EMPLEADO	NOMBRE	SALDO
11052	ALBA RODRIGUEZ MARIA IRENE	600.00
11187	GARCIA GARCIA MARIA EDITH	2,223.00
11192	SANCHEZ GANDARILLA HORTENCIA	4,150.00
11200	ZAPATA SIMENTAL MARIA DE JESUS	2,319.34
11209	PULGARIN GUTIERREZ CLAUDIA JANETH	818.50
11233	HERRERA DIAZ JUAN ANTONIO	4,413.95
11275	CAMACHO MEJIA MARIA MAGDALENA	1,075.00
11285	ROCHA LOPEZ CLAUDIA ELENA	4,525.00
11363	GARCIA AGUILAR SILVIA	1,440.00
11410	MENDEZ MENCHACA MARIA DE LOS ANELES	92.34
11460	ROMERO MONARREZ NANCY	11,750.00
11485	REYES ROCHA PAMELA CAROLINA	6,650.00
11488	MORAN ESPINAN MARIA DEL ROSARIO	5,650.00
11524	AGÜERO SEGURA ARACELY	4,500.00
11572	AVILA SANCHEZ MANUELA	5,500.00
11728	VILLA GONZALEZ MARIA ISABEL	2,800.00
11866	PADILLA FERNANDEZ ANGEL MANUEL	1,175.00
11938	URBINA BARRIOS JORGE LUIS	12.30
11940	RODRIGUEZ GOMEZ MARICRUZ	4,500.00
11991	ALVARADO SOSA ALFONSO	2,550.00
12015	CAIRE MARTINEZ CARLOS EDUARDO	1,850.00
12031	SORIANO CHAVEZ JUAN PEDRO	2,573.35
12037	PRADO GALVAN JOSE RAMON	4,050.00
12040	TINOCO CHACON BENJAMIN	5,025.00
12042	CHAVEZ ENRIQUEZ MARINO	284.15
12043	RENTERIA VILLEGAS JOSE ENRIQUE	3,168.75
12044	GONZALEZ OCHOA GILBERTO	4,575.00
12066	CANAAN NAJERA IVAN EFRAIN	2,475.00
12067	BETANCOURT GONZALEZ ADRIAN	3,231.40
12103	SOTO VELARDE DANIEL	200.00
12111	BRISEÑO DUARTE ALMA MUCAY	1,000.00
12118	PEREDA HERNANDEZ JUAN IGNACIO	300.00
12168	ROJAS DOMINGUEZ GUILLERMO	6,500.00
12224	TORRES GOMEZ ARIA INOCENCIA	1,507.60
12231	BENCOMO HERNANDEZ ELISA GUADALUPE	3,000.00
12349	RAMIREZ HERRERA CLAUDIA ARACELI	5,257.81
12367	TAPIA FLORES BENITO	2,462.00
12380	PALOMARES RAMIREZ MARCELA IVETT	2,100.00
12388	HERNANDEZ MORAN JOSE EDGAR	1,022.50
12431	ESTRADA SALAS YURI ELENA	1,750.00
12450	SARIÑANA DIAZ MARTHA ISABEL	6,470.00
12457	RESENDIZ ROMERO RAUL	5,275.00
12458	FRANCO ALEMAN EMMANUEL	4,625.00
12472	MONTES GALINDO PATRICIA	4,800.00
12483	GALINDO CABADA LUCILA	827.00
12488	SIMENTAL VILLARREAL MIGUEL CUAUHEMOC	7,075.00
12518	GARZA GARCIA JOSE EMMANUEL	2,500.00
12534	BETANCOURT VALDEPEÑA FIDEL ISAAC	1,250.00
12539	AVILA ANTUNA FILIBERTO	1,000.00
12564	REYES VILLARREAL CLAUDIA JOVITA	624.38

MUNICIPIO DE DURANGO
DIRECCION MUNICIPAL DE ADMINISTRACION Y FINANZAS
PRESTAMOS A CORTO PLAZO AL 31 DE OCTUBRE DE 2017

No. EMPLEADO	NOMBRE	SALDO
12567	ILLESCAS MORG A YESENIA IVETH	9,000.00
12575	SOTO RAMIREZ CARLOS ALBERTO	795.00
12676	DIAZ GOMEZ ELSA DANIELA	3,246.20
12702	ARIAS SANTACRUZ DULCE MARIA	1,331.32
12709	VALDES ORTEGA YOLANDA	5,400.00
12710	RIVAS ROSALES BENJAMIN	1,000.00
12837	YEPEZ TELLEZ MIGUEL ANGEL	1,426.30
12908	MORENO MUÑOZ JESUS RACIEL	225.00
12948	GONZALEZ RUIZ LUIS REY	220.00
13075	ADAME MIER HECTOR	750.00
13129	HERNANDEZ HERNANDEZ CLAUDIA YARELY	5,848.15
13140	SARIÑANA DIAZ SILVIA TERESA	4,825.00
13146	GARCIA ESQUIVEL BARBARA BERENICE	800.00
13216	SERRANO GARCIA CARLOS ISAAC	750.00
13242	HERNANDEZ REYES BERTHA JULIA	1,800.00
13280	GAMIZ RAMIREZ KARLA GUADALUPE	1,050.00
13363	RAMIREZ GONZALEZ ABRIL EUNICE	800.00
13663	RIOS HERNANDEZ CLAUDIA PATRICIA	3,600.00
13670	REYES SIFUENTES LUZ ESPERANZA	1,688.75
13719	GRACIANO ORTIZ ALFONSO ISAAC	2,650.00
13733	NEVAREZ RODARTE CLAUDIA ELEANE	900.00
13763	HERRERA DOMINGUEZ SAN JUANA ISABELA	3,300.00
13788	ARELLANO ARREOLA JORGE ALBERTO	91.18
13844	MORENO BARRON KARLA MAYELA	1,600.00
14020	TRETO FLORES JESUS NELSON	2,800.00
14021	BANDERAS VENEGAS JOSE IGNACIO	2,450.00
14022	SALDIVAR VALDIVIA ANA LAURA	742.50
14053	MUÑOZ RANGEL ROBERTO CARLOS	3,000.00
14148	RETA HERNANDEZ JAIME GIOVANNY	405.00
14157	REYES GONZALEZ RICARDO	300.00
14246	SALAS RIVERA GABRIELA DE GUADALUPE	4,125.00
14262	SAUCEDO IRIGOYEN GREGORIO HUMBERTO	1,950.00
14294	NEVAREZ ORTEGA MIRIAM DEL CARMEN	451.00
14308	GARCIA ROBLES ANTONIO	6,250.00
14318	ANDRADE VERA ANA CAROLINA	4,235.16
14361	ROJAS HERRERA CORAL GUADALUPE	2,362.50
14382	ALVAREZ MONTELONGO MIGUEL ANGEL	18,750.00
14383	SANCHEZ GARCIA ERICK EMMANUEL	3,125.00
14611	MARIN MONTES MARIA DE LOURDES	300.00
14697	FLORES MARTINEZ MAIKO HUMBERTO	1,500.00
14735	SILERIO AISPURO TERESITA DE JESUS	28.00
14742	NAJERA VIOLANTE SUSANA	6,300.00
14749	CORRAL RODRIGUEZ AARON ALEJANDRO	3,200.00
14750	ORTEGA VERA FRANCISCA ISABEL	3,750.00
14752	RODRIGUEZ FLORES DALIA MARGARITA	472.50
14759	HERRERA AVILA JOSE AARON	4,950.00
14764	SARMIENTO LOPEZ SONIA INES	1,830.18
14774	SOTO MORALES FRANCISCO JAVIER	3,550.00
14794	NEVAREZ ORTEGA MIRIAM DEL CARMEN	820.00
14801	GONZALEZ GONZALEZ DIANA	3,550.00

MUNICIPIO DE DURANGO
DIRECCION MUNICIPAL DE ADMINISTRACION Y FINANZAS
PRESTAMOS A CORTO PLAZO AL 31 DE OCTUBRE DE 2017

No. EMPLEADO	NOMBRE	SALDO
14820	IBARRA MERAZ GONZALO	6,000.00
14860	ZAMORA GARCIA EDILBERTO	3,250.00
14905	FLORES GONZALEZ AURORA	5,000.00
14910	LOZA PADILLA FLOR DE MARIA	522.50
14914	CAMACHO CEPEDA MAYRA GUADALUPE	316.26
14919	RODRIGUEZ GIL EDWARDS IRMA LORENA	1,000.00
14927	HERNANDEZ CARRILLO ANA LILIA	5,875.00
15014	FERNANDEZ GURROLA MARIO ALBERTO	6,737.50
15025	FLORES DIAZ BIRIDIANA LIZBETH	1,380.00
15044	ANDRADE WADE ABRIL	13,500.00
15058	LUNA NAME MARIA DE LOURDES	1,800.00
15075	SALAS CARRASCO JAIME	13,250.00
15085	CEPEDA GAUCIN JOSE DANIEL	3,500.00
15125	PEREZ GURROLA MARIA ITZAL	2,250.00
15157	LUNA CHAIREZ ROCIO	3,150.00
15190	ORTIZ DOMINGUEZ LIZETH LORENA	7,625.00
15380	MALDONADO DIAZ HECTOR	7,500.00
15408	VELASCO RAMOS DIANA PATRICIA	9,500.00
15478	GALINDO DAVILA CARLOS	18,383.28
15543	ADAME AGUIRRE JOSE CANDIDO	30,000.00
15580	ORTEGA VERA MARCELA	4,750.00
15679	HUITRON CONTRERAS GERARDO	21,000.00
15697	MONTES ESPINO VERONICA GUADALUPE	3,500.00
15699	ACOSTA CHAVEZ HIGINIO	15,000.00
15801	BETANCOURT ROSAS DIANA MARIA	7,000.00
15830	MALDONADO DIAZ HECTOR	13,500.00
15835	KONDO HERNANDEZ CAROLINA	8,600.00
15859	SERRANO MARTINEZ FRANCISCO NAHUM	6,462.16
15876	SALAZAR MORENO MONICA AZHALEA	7,000.00
15882	ESPINO RAVELO ISAAC	6,000.00
15977	SARIÑANA ZAMORA PRIMITIVO	1,050.00
17014	MACIEL RAMOS MARCELO	2,650.00
17023	BRETADO PEREZ MARTIN	159.15
17024	VALDEZ CALDERON LUIS ALBERTO	2,875.00
17036	ARENAS DIAZ JUAN MANUEL	420.00
17039	GARCIA AVITIA HUGO	3,625.00
17043	ROSALES PAYAN ANTONIO	2,704.00
17067	MALDONADO GOMEZ MARIO ADRIAN	657.70
17070	SALAS SALAS JOSE ANTONIO	8,486.24
17073	VIZCARRA RAMIREZ RAUL	250.00
17080	HERNANDEZ GURROLA LUCAS	250.00
17082	RAMIREZ VIDAÑA FEDERICO	5,000.00
17084	SALCIDO RAMIREZ ILDEFONSO	525.00
17088	GRACIANO GUTIERREZ CRISTINA MANUELA	989.00
17092	NAVARRO RODRIGUEZ JOSE DEL PILAR	4,710.93
17105	ALMARAZ PEREZ CRUZ ALBERTO	5,537.35
17107	TORRES LEYVA MARTIN	2,557.50
17116	GONZALEZ VALDEZ HIPOLITO	1,513.95
17118	VENEGAS PEREZ FERNANDO	7,675.00
17137	MORENO GARCIA JESUS	2,499.50

MUNICIPIO DE DURANGO
DIRECCION MUNICIPAL DE ADMINISTRACION Y FINANZAS
PRESTAMOS A CORTO PLAZO AL 31 DE OCTUBRE DE 2017

No. EMPLEADO	NOMBRE	SALDO
17140	ORTEGA LOPEZ LUIS ALBERTO	57.70
17156	HERMOSILLO CASTRELLON TOMAS	1,275.00
17157	ALANIS GURROLA JESUS MANUEL	2,850.00
17167	VELAZQUEZ SALAZAR MARTHA BEATRIZ	912.00
17169	VENEGAS JUAREZ BENITO	2,995.00
17183	ORONA MORALES CARLOS	264.50
17185	SALAZAR BERMUDEZ JOHANA GRISELDA	612.50
17196	ORONA ANDRADE JUAN	301.50
17197	RODRIGUEZ MELENDEZ MANUEL	482.70
17199	GUZMAN GONZALEZ RUTH ARELI	450.00
17201	CABRALES ALVAREZ EZEQUIEL	2,800.00
17210	FELIX TELLEZ REYMUNDO	1,375.00
17243	MENDOZA SANDOVAL MARIA DEL CARMEN	370.00
17245	ESTRADA VIDALES MARCELA	7,625.00
17246	HERRERA LOZANO MIGUEL ALBERTO	2,375.00
17248	LOERA LOZOYA JOSE MIGUEL	45.00
17257	ALDAVA FAVELA SAMUEL LEODEGARIO	8,042.05
17261	RAMIREZ AVILA JUAN MANUEL	825.00
17262	RODRIGUEZ BARRAZA OMAR JAVIER	1,400.00
17280	DE LA TORRE TORRES MARGARITA	2,812.50
17283	LOERA HERNANDEZ LEONOR	991.60
17284	GAUCIN REYES ANDRES	188.75
17288	HERNANDEZ YAÑEZ OSCAR GERARDO	1,350.00
17295	RODRIGUEZ MELENDEZ REFUGIO	6,500.00
17304	GUTIERREZ LUJAN GUILLERMO	5,689.75
17309	DIAZ SOTO ARMANDO	75.00
17315	SANTOS HERNANDEZ JOSE LUIS	3,750.00
17318	VAZQUEZ DURON MARTHA ESTHER	5,845.00
17336	HERNANDEZ VAZQUEZ ROSALBA GUADALUPE	2,800.00
17350	VENEGAS ALVARADO RAMIRO	375.00
17351	SARACHO BETANCOURT LUIS MANUEL	306.25
17356	AGUILERA ZAMUDIO IVONNE LORENA	3,325.00
17361	MELENDEZ ROMERO CLEMENTINA	2,375.00
17363	CARRILLO GALINDO JESUS	1,100.00
17367	PRUDENCIO ALANIZ ELEAZAR	82.50
17383	AGUILERA ZAMUDIO ELVIA	1,375.00
17386	VAZQUEZ AVILA SILVIO CARLOS	4,950.00
17391	BARRERA HERNANDEZ MARIA MARTINA	7,100.00
17395	CASTAÑEDA DE LA CRUZ JOSE ARTURO	306.25
17396	ORTIZ BAYONA JAVIER	375.00
17410	ANTUNA GONZALEZ GERARDO	306.25
17415	VILLA DUEÑEZ JORGE ALFREDO	2,300.00
17421	REYES HIGUERA JUAN LUIS	4,500.00
17427	VAZQUEZ GONZALEZ JUAN MANUEL	3,587.12
17430	MORALES CASTRO VICTOR EDUARDO	5,000.00
17433	RUEDA RUIZ MARIA VANESA	1,059.90
17442	SOLIS HERRERA LEONARDO	500.00
17454	HERNANDEZ TOVALIN AGUSTIN	2,600.00
17461	GRACIANO ALVARADO FABIOLA GUILLERMINA	951.25
17462	ANDRADE NAZARIO	375.00

MUNICIPIO DE DURANGO
DIRECCION MUNICIPAL DE ADMINISTRACION Y FINANZAS
PRESTAMOS A CORTO PLAZO AL 31 DE OCTUBRE DE 2017

No. EMPLEADO	NOMBRE	SALDO
17474	JIMENEZ NUÑEZ JESUS OCTAVIO	3,825.00
17476	DE LEON BARRAZA ENRIQUE	6,655.47
17486	LOPEZ TORRES JOSE IGNACIO	808.34
17487	RODRIGUEZ LOPEZ BONNIE ANGELA	2,325.00
17490	JURADO SERGIO ISRAEL	2,250.00
17495	ALEMAN HARO CELIA CARINA	17,262.75
17505	REYES ESPARZA JUAN MANUEL	50.00
17517	ALANIS CAMACHO ARTURO	514.00
17522	MEDRANO LEYVA MA. RAMONA	2,075.00
17524	GARCIA ARTEA LUIS FIDEL	800.00
17526	GARCIA ARAMBULA VICTOR MANUEL	4,250.00
17527	MUÑOZ GALVAN ROMAN	4,220.20
17538	ANDRADE AYALA JAIME	2,275.00
17539	ESTALA MORALES ELIZABETH	495.00
17542	JAQUEZ SANCHEZ MAXIMINO	5,575.00
17549	ORTIZ DIAZ MARIA REFUGIO	345.00
17551	ESCAMILLA GARCIA JULIO	495.00
17552	HERNANDEZ CORRALES GERARDO	450.00
17553	BARRON HERNANDEZ RAUL	2,925.00
17560	PULGARIN AVILA JOSE LUIS	5,554.40
17570	GRANADOS ORTEGA CARLOS FRANCISCO	271.45
17572	AGUILAR RUEDA SERGIO MARTIN	806.25
17577	VALLEJO NAVARRO LUCINA	1,000.00
17593	ESPINOZA GONZALEZ MARTIN	598.20
17599	SOLIS PULGARIN ALEJANDRO	6,267.25
17602	RAMOS RUIZ MARTHA	625.00
17606	HINOJOSA MARTINEZ FRANCISCO	1,275.00
17610	AGUILAR CONDE VIRGINIA	2,400.00
17612	QUIÑONEZ ZAMUDIO RAUL	2,179.32
17619	GARCIA CHAVEZ JOSE GUADALUPE	57.70
17623	MIRANDA PARRA MARIBEL	2,325.00
17628	DIARRAMENDEZ OSCAR MANUEL	4,462.50
17630	NAJERA NAJERA HIGINIO	3,250.00
17633	AVALOS GALAVIZ HERMINIO	4,000.00
17643	ARREOLA CHACON JAVIER	3,658.50
17644	MARIN ELIZALDE SERGIO	2,712.50
17646	GARCIA VALENZUELA MARIA DE LOURDES	5,908.14
17649	ROMERO PULGARIN DANIEL ABRAHAN	4,945.25
17656	CATARINO GONZALEZ BENITO	800.00
17661	CONTRESRAS BETANCOURT JUAN ANTONIO	82.50
17663	SOLANO AMAYA RAFAEL	1,380.45
17665	VAZQUEZ LOPEZ GILBERTO MANUEL	46.00
17672	ROMERO ESCALERA OCTAVIO MANUEL	6,000.00
17676	FLORES ROSALES JOSE ANGEL GUILLERMO	2,275.00
17679	NAJERA DIAZ ROSA MARIA	1,707.70
17680	HERNANDEZ CONTRERAS EVANGELINA	306.25
17682	SORIA GOBEA JOSE LUIS	3,125.00
17687	DURAN MATA ISIDRO	2,303.00
17698	MENDOZA RODRIGUEZ SANDRA ISABEL	2,790.00
17701	CAMPOS RIVERA JUAN	525.00

MUNICIPIO DE DURANGO
DIRECCION MUNICIPAL DE ADMINISTRACION Y FINANZAS
PRESTAMOS A CORTO PLAZO AL 31 DE OCTUBRE DE 2017

No. EMPLEADO	NOMBRE	SALDO
17705	GRACIANO ALVARADO JORGE MANUEL	3,000.00
17708	AMAYA AMAYA ARMANDO	5,282.70
17714	CASTRELLON MARIA DEL ROSARIO	15.00
17718	BRIONES RIOS HECTOR CUAUHEMOC	2,529.52
17722	BARRON HERNANDEZ ALFREDO	4,125.00
17729	ALANIS LOERA AGUSTIN	2,100.00
17730	TORRES SANTILLAN ANTONIO	13,163.00
17737	CHAVEZ AVILA HECTOR ALAN	1,125.75
17741	QUIÑONES RIOS JORGE	1,575.00
17747	CATARINO GONZALEZ JESUS	980.00
17750	ESPINOZA VERA NORA IVON	4,718.34
17754	CORRAL RODRIGUEZ ELVIRA	1,792.50
17757	HERNANDEZ CASTRELLON JOSE BALTAZAR	8,065.42
17758	HERRERA HERNANDEZ JOSE ALEJANDRO	621.65
17761	GONZALEZ MARTINEZ EDGAR	4,891.00
17773	RIOS FLORIANO FERMIN	1,750.00
17776	SORIA BATRES RITA	1,562.50
17778	ROMERO JIMENEZ JESUS EMMANUEL	3,237.50
17793	HERRERA VALLES ODILIA	6,850.00
17796	RODRIGUEZ SOTO MANUEL	2,595.00
17797	DIAZ PALOMARES JAVIER	306.25
17803	DELGADO AREVALO ADOLFO EDUARDO	2,978.35
17807	SALAZAR DE LA TORRE OMAR ALEJANDRO	1,257.50
17811	DE LA TORRE MENDIA JOSE ANGEL	2,145.00
17812	SOTO GARCIA FRANCISCO JAVIER	661.16
17822	RODRIGUEZ LUNA ELIAS DE JESUS	4,070.00
17830	VIERA SOLIS ROSA LYNDA	914.09
17835	QUIÑONES VALLES ELVIRA	3,795.70
17848	SEGOVIA RODRIGUEZ JOSE	7,075.00
17851	CHAIRES ANDRADE CRHISTIAN ISAAC	5,175.00
17852	ZUÑIGA DOMINGUEZ JUANA	4,200.00
17853	MUÑOZ GALVAN JOSE GUADALUPE	6,825.00
17858	LUNA TRIANA OLGA LIDIA	2,936.25
17859	RODRIGUEZ CHACON EDGAR ALFREDO	600.00
17867	CANALES ROCHA IRACEMA	563.75
17869	GARCIA NUÑEZ MANUEL	1,332.97
17870	TRIANA BONILLA MIGUEL ANGEL	2,500.00
17874	RODRIGUEZ SILVA GUILLERMO	1,583.34
17876	SANCHEZ GARCIA JOSE TRINIDAD	375.00
17880	GARCIA DE LA TORRE JAVIER	375.00
17889	HERRERA QUINTERO ENRIQUE	375.00
17895	TINOCO AMAYA JOSE DE JESUS	4,850.00
17897	GONZALEZ AVILA JULIO CESAR	2,161.25
17898	GONZALEZ JUAREZ OMAR ULISES	1,625.00
17899	MUÑOZ HERRERA IRMA	5,100.00
17900	RODARTE FLORES MA DEL PILAR	1,287.06
17905	MUÑOZ MOJICA JUAN PEDRO	3,631.55
17910	CANDIA PACHECO ISMAEL	6,461.25
17914	SANCHEZ GARCIA ZELTZIN ALICIA	4,375.00
17921	MONTES GALINDO MARIA DEL CARMEN	4,800.00

MUNICIPIO DE DURANGO
DIRECCION MUNICIPAL DE ADMINISTRACION Y FINANZAS
PRESTAMOS A CORTO PLAZO AL 31 DE OCTUBRE DE 2017

No. EMPLEADO	NOMBRE	SALDO
17922	DUARTE FLORES YOLANDA	977.50
17930	GALVAN HERNANDEZ SERGIO ARMANDO	4,000.00
17935	TINOCO RUIZ JAZMIN	1,128.50
17939	HERNANDEZ HERNANDEZ OMAR	1,288.88
17941	DIAZ SOTO NICOLAS	3,108.12
17954	VILLASEÑOR FLORES MA TERESA	425.00
17955	MORONES GUERRERO JUDITH	57.70
17956	POLO TERRONES JONATHAN	2,550.00
17957	CORRAL RODRIGUEZ MANUEL	2,100.00
17960	RODRIGUEZ GALARZA JAIME	1,050.00
17962	MARTINEZ IBARRA MARIO	776.25
17966	DIAZ ZUÑIGA JUAN LUIS	368.30
17967	NUÑEZ REYES CONCEPCION	6,286.55
17973	GUTIERREZ BERUMEN JUAN FRANCISCO	7,974.65
17974	GURROLA MURILLO JUAN LUIS	1,850.00
17981	CARROLA SORIANO LUIS ALBERTO	22.50
17983	RENTERIA MARTINEZ PEDRO	3,923.50
17996	HERNANDEZ VENEGAS ROSA ANGELA	4,925.00
18001	BRETADO REYES MA GUADALUPE	3,250.00
18003	VALENZUELA TORRES AURORA	3,125.00
18009	ALVAREZ HERNANDEZ ISRAEL	1,695.00
18014	RODRIGUEZ GONZALEZ JOSE FRANCISCO	306.25
18015	PULIDO RODRIGUEZ CIPRIANO	625.00
18022	HARO LEAL BERTHA	1,010.26
18028	GRACIANO ALVARADO CYNTHIA VIRIDIANA	306.25
18029	BARRAZA HERRERA ENRIQUE	2,332.70
18030	MENDOZA DELGADO CLAUDIA PAULINA	585.00
18041	DURAN MERCADO MARIA BELEN	7,550.25
18049	NAJERA MORALES ERIK OSVALDO	7,807.50
18051	ALEMAN HARO GABRIELA	925.00
18054	QUEZADA RAMIREZ ADRIAN	625.00
18055	ORTEGA DE LA CRUZ FRANCISCO	8,375.00
18056	SERRANO CASAS JOSE LUIS	5,752.75
18057	CARRILLO GRACIA JESUS	2,156.25
18058	RUIZ VALDEZ ELIUD	5,315.00
18061	VAZQUEZ RUIZ MARTHA PATRICIA	3,550.21
18062	CALDERON ESPINOZA JAIME	4,450.00
18064	LABRADOR MANCINAS MA GUADALUPE	2,625.00
18065	HERNANDEZ VIZARRAGA JOSE CLEMENTE	1,302.50
18066	CORTES SANCHEZ DIANA	1,800.00
18067	SARIÑANA ARAGON JAIME	22.50
18068	SALAS FLORES HUGO CESAR	3,150.00
18078	DELGADO AREVALOS MARIA GUADALUPE	1,401.88
18079	RAMOS BARRIENTOS ALICIA	750.00
18105	ALBA SANTILLAN FELIPE DE JESUS	1,394.05
18109	GUTIERREZ REYES MIGUEL ANGEL	3,850.00
18118	ANDRADE HERNANDEZ MARTHA	2,625.00
18122	RODRIGUEZ SALINA SALVADOR	150.00
18136	CHAVEZ ESCOBEDO JOSE CRUZ	306.25
18149	VAZQUEZ SIMENTAL MARIA DE LUZ	306.25

MUNICIPIO DE DURANGO
DIRECCION MUNICIPAL DE ADMINISTRACION Y FINANZAS
PRESTAMOS A CORTO PLAZO AL 31 DE OCTUBRE DE 2017

No. EMPLEADO	NOMBRE	SALDO
18150	ORTIZ VENEGAS LETICIA	1,950.00
18154	RAMIREZ PORTILLO RICARDO	15,775.00
18157	RODRIGUEZ RODRIGUEZ JESICA	1,375.00
18158	CHAVEZ PEREZ KARLA ESMERALDA	5,190.00
18163	PARGA MARTINEZ ROSA MARIA	4,000.00
18164	MOJICA ACOSTA MARIA DEL ROSARIO	521.45
18169	VALVANEDA MARTINEZ MA. DEL ROSARIO	2,700.00
18193	HUIZAR DIAZ JOSE	306.25
18194	PASILLAS MARTINEZ DENIS MAGALI	300.00
18196	MORAN MOLINA MARIA NESTORA	750.00
18197	RIVERA BONILLA JULIO CESAR	2,618.75
18198	SANTILLAN VALENZUELA JOSE	2,072.50
18203	SOTO HERRERA JORGE ALONSO	391.15
18210	CORDERO MACIAS LAURA ALEJANDRA	4,600.00
18218	FLORES AYALA ISIDRA MARITZA	1,850.00
18224	AVILA SORIANO NATALIA	375.00
18230	ANICETO ARREDONDO JOSE LUIS	3,833.20
18234	HERNANDEZ CISNEROS LETICIA	175.00
18240	MARTINEZ CHAVEZ DULCE ABIGAIL	3,000.00
18249	VARGAS ROSALES MA TERESA	4,875.00
18254	CAMPOS MARTINEZ JOSE MANUEL	1,625.00
18257	VAZQUEZ GALLARDO JUVENTINO	1,226.11
18260	ORDAZ RENTERIA EDGAR	2,844.00
18261	SIMENTAL RAMIREZ PEDRO ROMAN	1,560.00
18269	MORALES LUGO JUAN	4,270.00
18270	SUBIRIA SARIÑANA MARIO CESAR	9,276.95
18273	SALAS REYES MARIA TERESA	2,514.30
18274	HERNANDEZ BARRAZA JOSE MANUEL	2,225.00
18275	ROCHA CALDERON ISMAEL	3,025.00
18280	MORALES CABRERA JSE FRANCISCO	2,677.06
18285	GARCIA SALCIDO MANUEL	3,625.00
18288	BETANCOURT QUINTANA JESUS	525.00
18289	ANDRADE VERA JESUS EMMANUEL	7,581.66
18298	BRIONES RODRIGUEZ MA DEL CARMEN	500.00
18305	PADILLA ESCOBAR LUIS DANIEL	2,375.00
18306	LUNA GALAVIZ MANUEL ISRAEL	875.00
18342	BIJARRO SIMENTAL ELEAZAR	6,125.50
18345	ESCOBEDO RAMIREZ RITO	4,500.00
18349	ESQUIVEL ZAVALA JOSE ANTONIO	1,300.00
18351	HERNANDEZ CASTOR YAHIR FRANCISCO	1,775.00
18359	CONTRERAS CASTRO LUIS ALBERTO	651.01
18360	VILLARREAL ALDABA JUAN BERNARDO	4,070.00
18364	ACOSTA BALDERAS JESUS CRISTIAN	4,675.30
18365	PINEDA RAMIREZ JORGE	4,096.65
18375	CAMPOS PILAR CECILIA ITZEL	2,250.00
18379	MALDONADO RIVERA BLANCA ESTELA	308.55
18384	AGUILAR GONZALEZ MIGUEL ANGEL	2,100.00
18390	MARTINEZ SANCHEZ GERARDO	700.00
18398	GONZALEZ ALARCON GABINO ISABEL	1,919.73
18400	VILLA GOMEZ MARIO	1,650.00

MUNICIPIO DE DURANGO
DIRECCION MUNICIPAL DE ADMINISTRACION Y FINANZAS
PRESTAMOS A CORTO PLAZO AL 31 DE OCTUBRE DE 2017

No. EMPLEADO	NOMBRE	SALDO
18401	GALINDO VAZQUEZ HELIBERTO	3,265.00
18403	RODRIGUEZ FLORES GABRIEL AARON	1,400.00
18404	VELAZQUEZ PEÑA ELIZABETH DE JESUS	8,034.30
18410	AGUIRRE RIVERA SANDRA ALEJANDRA	1,687.50
18419	BRECEDA MEDRANO NORMA CESAREA	2,625.00
18423	AVILA ANTUNA MARIA TERESA	2,669.90
18426	GUERECA QUINTERO JOSE GUADALUPE	825.00
18429	VALENZUELA GARCIA ELSA	2,775.00
18444	MORENO ANDRADE ALFREDO	375.00
18447	GONZALEZ CHAVEZ FAVIAN ERNESTO	1,057.50
18449	ARREOLA VILLASEÑOR JOSE MANUEL	3,757.50
18460	VALENZUELA FLORES ISAAC ESAU	325.00
18465	ORONA ALEMAN FRANCISCO JAVIER	5,639.78
18467	DOMINGUEZ MURILLO JAVIER	2,950.00
18506	ADAME BARRON LUIS GABRIEL	2,352.50
18508	RIVERA GALLEGOS JOSE EDUARDO	7,200.00
18554	ROSALES RIVAS OSCAR JESUS	4,100.00
18557	ALANIS RODARTE JOSE EDUARDO	2,625.00
18559	CARDONA GARCIA KAREN ALEJANDRA	14,306.20
18580	SAN JUAN VALLES LUIS CARLO	3,000.00
18603	IRIGOYEN JESUS MANUEL	911.30
18625	DOMINGUEZ CASAS RUBEN DE JESUS	8,250.00
18626	GRIJALVA QUIÑONEZ ERIKA	200.00
18632	REYES SIMENTAL MIGUEL ANGEL	775.00
18641	QUIÑONES GALARZA MANUEL	2,800.00
18643	MUÑOZ MUJICA JOSE MANUEL	978.75
18660	COLUMBA AMADOR JUDITH	1,587.50
18664	VILLEGAS RENTERIA ROSA HERLINDA	3,900.00
18665	ACEVEDO ANDRADE MARIA VICTORIA	150.00
18669	GONZALEZ RODRIGUEZ CARLOS DAVID	2,445.25
18671	LOZANO ZAPATA PEDRO GUILLERMO	1,309.14
18673	ALVARADO REYES JORGE	915.00
18680	DIAZ PALOMARES MIGUEL ANGEL	625.00
18681	RAMOS SORIANO JOSE JUAN DE DIOS	625.00
18683	VERA VARGAS CARLOS IVAN	306.25
18685	DOMINGUEZ MURILLO JORGE JAVIER	213.75
18696	SALAZAR SARIÑANA OSCAR URIEL	1,420.00
18700	RIVERA SALAZAR MA ELIZABETH	800.00
18709	SERRANO RIOS ZULEMA ESMERALDA	1,447.00
18712	HERNANDEZ SOSA GERARDO	825.00
18800	PULIDO ROJAS LORENA	5,510.45
18806	CARDONA GARCIA ALONDRA MICHELLE	3,400.00
18819	FLORES BETANCOURT CYNTHIA IDALY	1,653.75
18829	GARCIA GUERRERO DANIEL	2,550.00
18831	BURCIAGA RIOS JOSE MANUEL	1,875.00
18853	VELA VALVERDE BRANDOWNM ALEXIS	2,550.00
18864	MARTINEZ HOLGUIN JOSE LUIS	3,375.00
18866	ROCHA SERRANO JUAN	7,200.00
18901	MORALES MARTINEZ MARTHA	275.00
18910	NAVA OGAZ MANUEL URIEL	2,325.00

MUNICIPIO DE DURANGO
DIRECCION MUNICIPAL DE ADMINISTRACION Y FINANZAS
PRESTAMOS A CORTO PLAZO AL 31 DE OCTUBRE DE 2017

No. EMPLEADO	NOMBRE	SALDO
18930	MATA ACOSTA JORGE	4,831.50
18931	PEREZ AVITIA EZEQUIEL	3,700.00
18946	HERNANDEZ GAUCIN HECTOR AARON	2,223.24
18949	PERALES FLORES JOSE ALFREDO	3,625.00
18953	HARO LEAL CARLOS	2,208.84
18954	FLORES BARRIOS ANACLETO	5,000.00
18956	MENDOZA FLORES NANCY SUSANA	3,800.00
18964	VAZQUEZ HERRERA JOSE TRINIDAD	90.00
18967	ADAMA MIER HECTOR	3,648.25
18968	GUERRERO OCHOA MOISES	15,921.75
18978	SERRANO ADAME LUIS RICARDO	3,968.25
18984	VERA PEREZ EVA MARIA	6,500.00
18989	CHAVEZ CISNEROS CHISTIAN CARMELITA	500.00
18990	AVALOS NUÑEZ JUAN MANUEL	3,357.50
18992	HERNANDEZ CONTRERAS LUIS MARIO	940.20
18995	CARDONA AGUERO JOSE MANUEL	306.25
18996	NAVARRO ORTIZ GERARDO	6,511.70
18997	TREVIÑO CHAVEZ VIRGINIA LILIANA	7,150.00
19006	VALLES SALAS JESUS	200.00
19010	SANCHEZ GARCIA LORENA	2,400.00
19012	GONZALEZ SANCHEZ MANUELA	4,875.00
19014	VELAZQUEZ DURON GLADIS YESSENIA	1,625.00
19018	CONTRERAS ROBLES YADIRA DEL CARMEN	2,637.50
19030	SAUCEDO ONTIVEROS MARIA DE JESUS	245.00
19037	GONZALEZ NUÑEZ LUIS GERARDO	2,000.00
19038	CHAVEZ RECIO CLEMENTE	2,187.31
19046	BONILLA TERRAZAS JUAN ENRIQUE	3,156.25
19103	MARTINEZ RIVERA NOHEMI DE JESUS	1,200.00
19123	HERRERA CARRILLO ANGEL GABRIEL	3,250.00
19214	HERNANDEZ GAMIZ JESUS	2,625.00
19215	MARCO ANTONIO CALDERA ZUÑIGA	6,071.76
19216	FIGUEROA CARRERA RICARDO	2,225.00
19220	MATA RODRIGUEZ AARON	8,750.00
19221	MORALES GARCIA MARTHA VERONICA	1,500.00
19226	LUGO MORALES OSIRIS KOTAKI	2,332.50
19232	TERRONES GARCIA MARIA MARIBEL	1,875.00
19237	HERNANDEZ GUEVARA PATRICIA	2,575.00
19244	MELENDEZ GARCIA LUIS ARMANDO	3,875.00
19250	RAMOS SORIANO MARIA ELENA	1,975.00
19251	PIEDRA JUAREZ FRANCISCO RAFAEL	4,000.00
19255	MONTES GALINDO JOSE MANUEL	1,887.50
19265	SALAZAR SARIÑANA CRISTIAN	792.75
19269	ZUÑIGA RUEDA FERNANDO MIGUEL	3,893.75
19283	VERA VILLALOBOS MIGUEL ANTONIO	5,938.26
19334	AYALA SAUCEDO SUSANA ARACELY	7,108.75
19336	BETANCOURT GONZALEZ ABRAHAM	612.50
19337	LEYVA HAROS FRANCISCO JAVIER	1,133.95
19341	ZAMORA NORIEGA VICTOR MANUEL	3,937.50
19343	REYES HERNANDEZ LUIS ENRIQUE	3,900.00
19351	RIVERA BURCIAGA CLAUDIA TERESA	1,375.00

MUNICIPIO DE DURANGO
DIRECCION MUNICIPAL DE ADMINISTRACION Y FINANZAS
PRESTAMOS A CORTO PLAZO AL 31 DE OCTUBRE DE 2017

No. EMPLEADO	NOMBRE	SALDO
19376	HERNANDEZ RIVERA EMANUEL DE JESUS	157.50
19385	DURAN MATA SUSANA	2,100.00
19393	BANDERAS HERNADEZ ALMA LIDIA	2,045.00
19402	ESTRADA AVILES LUIS ALBERTO	675.00
19406	YAÑEZ MA DEL ROSARIO	4,500.00
19410	SALAZAR VAZQUEZ RICARDO	2,500.00
19411	ROJAS FLORES ERICK DANIEL	1,750.00
19416	SOLIS GARCIA MAYRA SARAHI	300.00
19417	HERNANDEZ FRAYRE SAIRA EUGENIA	6,584.92
19423	GUZMAN RIOS JUVENTINO	3,514.00
19427	REYES DIAZ DAVID	3,832.50
19441	TORRES CASTILLO GILBERTO	2,125.00
19515	PULIDO ROJAS JULIAN	1,725.00
19527	VALENZUELA CHAVEZ CONSOLACION	750.00
19536	VARGAS DOMINGUEZ ANGELICA LETICIA	150.00
19562	ZAVALA MORENO ROBERTO	751.25
19603	CARREON CALDERON ALFREDO	2,645.00
19619	ORTEGA DE LA CRUZ ESTHER	3,100.00
19639	ROSAS VARGAS JORGE ANTONIO	1,912.50
19640	CHAVARRIA FERNANDEZ JORGE	1,312.50
19644	VILLA ROBLES CARLOS MANUEL	5,537.50
19648	HERNANDEZ AVILA JESUS	2,000.00
19649	MORENO DE JESUS ARTURO	4,406.25
19657	SANCHEZ RODRIGUEZ RICARDO	400.00
19658	ROJAS GARCIA JOSE REFUGIO	2,000.00
19660	ZAMORA NIEVES MANUEL	4,750.00
19662	SOTO PIÑA HAZIEL ADAIR	2,400.00
19684	DELGADO RAMOS JUAN MANUEL	331.50
19695	CELAYA REYES GUADALUPE	2,332.50
19700	REYES ARAMBULA HILDA BERTHA	4,875.00
19709	MARTINEZ GARCIA JORGE ISMAEL	5,450.00
19710	SIQUEIROS QUIÑONEZ JULIO ALBERTO	682.70
19711	ABAD VILLARREAL JOSE JULIAN	1,400.00
19714	BARRERA CORDERO DIEGO	1,375.00
19715	ALBERTO RAFAEL NUÑEZ PERALES	3,475.00
19716	SEGURA HERNANDEZ MARIA CRUZ	145.00
19719	SOTO GAMBOA ALMA MATILDE	4,875.00
19722	ROSALES VAZQUEZ GERARDO INDALECIO	2,925.00
19723	VADILLO VACIO MA DE JESUS	3,707.50
19729	SICAIROS OCHOA AURELIO	3,125.00
19733	NUÑEZ PANUCO MARCO ANTONIO	157.50
19758	GAYTAN GARCIA JOSE GABRIEL	157.50
19762	SALAZAR CASTRELLON JOSE ANGEL	4,231.25
19768	VILLARREAL DIAZ EDUARDO	1,450.00
19776	HERNANDEZ YAÑEZ MAYRA GUADALUPE	249.60
19845	GARCIA SAUCEDO JESUS JOSE AMANDO	1,950.00
19872	PEREZ RENTERIA LUIS ALBERTO	575.00
19894	CARDIEL HINOJOSA GLORIA RITA	2,950.00
19905	GALVAN LANDEROS MIRIAM	500.00
19915	SAMUDIO ORTIZ JORGE ANICETO	862.50

MUNICIPIO DE DURANGO
DIRECCION MUNICIPAL DE ADMINISTRACION Y FINANZAS
PRESTAMOS A CORTO PLAZO AL 31 DE OCTUBRE DE 2017

No. EMPLEADO	NOMBRE	SALDO
19917	CASTAÑEDA HERRERA JESUS DANIEL	2,200.00
19925	ALMARAZ PEREZ JOSE ENRIQUE	3,775.00
19933	CASTAÑEDA DE LA CRUZ JOSE ARTURO	350.00
19934	FAVELA MARTINEZ PEDRO	4,250.00
19941	DARBELY PACHECO CARLOS	10,875.00
19946	HERNANDEZ MUÑOZ NORMA ICELA	2,347.00
19955	BRISEÑO SANCHEZ FRANCISCO JAVIER	2,375.00
19959	CARRILLO GUERRERO ESTEBAN	3,375.00
19979	ZAVALA MORENO RUBEN	1,181.25
19987	ROMERO HERNANDEZ ERNESTO	50.00
19992	VILLA ROBLES VERONICA	2,175.00
20005	SARIÑANA AVILA NORMA IRENE	4,650.00
20021	VAZQUEZ MORALES JONATHAN	5,885.40
20025	PRADO ONTIVEROS IVONNE LIZETHE	6,787.93
20027	MORALES CARRILLO MARIA ANTONIETA	525.00
20034	HERNANDEZ VIZARRAGA TERESO	150.00
20042	GARCIA REYES MARIA GUADALUPE	5,000.00
20044	AVILA ROJAS FERMIN	3,850.00
20049	LOPEZ SOLIS LUIS ENRIQUE	1,200.00
20073	ALVARADO EDER YOAZIM	3,165.00
20080	ROSALES MOLINA LEOBARDO	15,500.00
20085	RAMIREZ GRIJALVA JUVENAL	4,381.25
20208	ROSALES GONZALEZ CRISTIAN ADRIAN	11,832.47
20229	BALDIVIA CONTRERAS JOSE EDUARDO	4,600.00
20245	MORAN ORTIZ MONICA TERESA	3,375.00
20318	MONTES REYES FRANCISCO JAVIER	4,900.00
TOTAL		\$ 3,217,543.11

MUNICIPIO DE DURANGO
DIRECCION MUNICIPAL DE ADMINISTRACION Y FINANZAS
ANEXOS AL 31 DE OCTUBRE DE 2017

OTROS DEUDORES DIVERSOS	SALDO
CABILDO	10,000.00
DESARROLLO RURAL	3,700.00
DESARROLLO SOCIAL Y HUMANO	50,000.00
DESARROLLO URBANO	10,900.00
EDUCACION	114,762.37
FINANZAS	75,964.00
FOMENTO ECONOMICO	73,800.00
INSPECCION	6,000.00
INSTITUTO MUNICIPAL DE LA JUVENTUD	16,930.00
INSTITUTO MUNICIPAL DEL DEPORTE	25,000.00
MEDIO AMBIENTE	14,200.00
OBRA PUBLICA Y PROGRAMAS FEDERALES	3,230.85
ORGANIZACION Y PARTICIPACION CIUDADANA	90,000.00
PRESIDENCIA	119,525.23
PROMOCION TURISTICA	5.06
SECRETARIA MUNICIPAL Y DEL AYUNTAMIENTO	52,000.00
SECRETARIA PRIVADA	9,265.27
SECRETARIA TECNICA	8,000.00
SEGURIDAD PUBLICA	1,624.12
SERVICIOS PUBLICOS	31,953.39
SISTEMAS E INFORMATICA	60,000.00
TOTAL	\$ 776,860.29

MUNICIPIO DE DURANGO
DIRECCION MUNICIPAL DE ADMINISTRACION Y FINANZAS
ANEXOS AL 31 DE OCTUBRE DE 2017

DERECHOS A RECIBIR BIENES O SERVICIOS	SALDO
ANTICIPO A PROV POR ADQ DE BIENES Y PRESTACION DE SERV A CORTO PLAZO	7,919,977.19
TOTAL	\$ 7,919,977.19

MUNICIPIO DE DURANGO
DIRECCION MUNICIPAL DE ADMINISTRACION Y FINANZAS
ANEXOS AL 31 DE OCTUBRE DE 2017

ANTICIPO A PROVEEDORES POR PRESTACION DE SERVICIOS Y ADQUISICION DE BIENES A CORTO PLAZO	SALDO
ANTICIPOS A PROVEEDORES DE BIENES	2,400,335.32
ANTICIPOS A PROVEEDORES DE SERVICIOS	1,219,641.87
ANTICIPOS A CONTRATISTAS POR BIENES DE DOMINIO PUBLICO	4,300,000.00
TOTAL	\$ 7,919,977.19

MUNICIPIO DE DURANGO
DIRECCION MUNICIPAL DE ADMINISTRACION Y FINANZAS
ANEXOS AL 31 DE OCTUBRE DE 2017

ANTICIPO A PROVEEDORES DE BIENES	SALDO
COMERCIALIZADORA RUT KITCH SA DE CV	155,004.59
CORPORATIVO EN COMBUSTIBLES Y SERVICIOS DE DURANGO SAPI DE CV	12,795.41
DANIEL DE JESUS ACEVES AVALOS	171,989.03
ESTUDIO SPORT ENTERTAINMENT SA DE CV	150,000.00
FERRETERIA Y MATERIALES CYMA SA DE CV	179,356.87
GEMSCO SA DE CV	847,815.00
JOSEFINA MARIA MALDONADO RIVERA	60,000.42
PROVEEDORA CHEVROLET SA DE CV	138,510.00
TIENDAS SORIANA SA DE CV	51,040.00
VICTOR MANUEL GONZALEZ MORALES	633,824.00
TOTAL	\$ 2,400,335.32

MUNICIPIO DE DURANGO
DIRECCION MUNICIPAL DE ADMINISTRACION Y FINANZAS
ANEXOS AL 31 DE OCTUBRE DE 2017

ANTICIPO A PROVEEDORES DE SERVICIOS	SALDO
DANIEL DE JESUS ACEVES AVALOS	467,003.71
FK MULTIOLOGISTICA SA DE CV	184,624.00
GOBIERNO DEL ESTADO DE DURANGO	67,426.94
JORGE AVILA BRIBIESCA	50.00
OMAR GUTIERREZ CASTILLO	232,000.00
OMAR MISAEL VILLARREAL AVITIA	32,425.06
TESORERIA DE LA FEDERACION	6,112.00
TOMAS RAFAEL CANIZALEZ MORENO	230,000.16
TOTAL	\$ 1,219,641.87

MUNICIPIO DE DURANGO
DIRECCION MUNICIPAL DE ADMINISTRACION Y FINANZAS
ANEXOS AL 31 DE OCTUBRE DE 2017

ANTICIPO A CONTRATISTAS	SALDO
CORPORATIVO ENERGETICO DEL NORTE S.A DE C.V	4,300,000.00
TOTAL	\$ 4,300,000.00

MUNICIPIO DE DURANGO
DIRECCION MUNICIPAL DE ADMINISTRACION Y FINANZAS
ANEXOS AL 31 DE OCTUBRE DE 2017

Cuentas por pagar a corto plazo	Saldo
PROVEEDORES Y OTRAS DEUDAS POR PAGAR A CORTO PLAZO	16,675,440.09
SERVICIOS PERSONALES POR PAGAR A CORTO PLAZO	1,591,113.93
RETENCIONES Y CONTRIBUCIONES POR PAGAR A CORTO PLAZO	17,090,648.75
TOTAL	\$ 35,357,202.77

MUNICIPIO DE DURANGO
DIRECCION MUNICIPAL DE ADMINISTRACION Y FINANZAS
ANEXOS AL 31 DE OCTUBRE DE 2017

PROVEEDORES Y OTRAS DEUDAS POR PAGAR A CORTO PLAZO	SALDO
DEUDAS POR ADQUISICION O CONTRATACION DE BIENES Y SERV A CORTO PLAZO	3,024,684.09
OTRAS DEUDAS POR PAGAR A CORTO PLAZO	13,650,756.00
TOTAL	\$ 16,675,440.09

MUNICIPIO DE DURANGO
DIRECCION MUNICIPAL DE ADMINISTRACION Y FINANZAS
ANEXOS AL 31 DE OCTUBRE DE 2017

DEUDAS POR ADQUISICION DE BIENES Y CONTRATACION DE SERVICIOS POR PAGAR A CORTO PLAZO	SALDO
PROVEEDORES DE BIENES	2,525,583.70
PROVEEDORES DE SERVICIOS	208,994.55
PROVEEDORES DE OBRAS DE BIENES DE DOMINIO PUBLICO	290,105.84
TOTAL	\$ 3,024,684.09

MUNICIPIO DE DURANGO
DIRECCION MUNICIPAL DE ADMINISTRACION Y FINANZAS
ANEXOS AL 31 DE OCTUBRE DE 2017

PROVEEDORES DE BIENES	SALDO
ABASTECEDORA DE CONSUMIBLES DE COMPUTO Y OFICINA SA DE CV	217.15
BANCO ACTINVER SA DE CV POR CTA FID 1684	71,883.14
BBVA BANCOMER SERVICIOS	72,762.11
CORPORATIVO EN COMBUSTIBLES Y SERVICIOS DE DURANGO SAPI DE CV	1,508.30
CRISTIAN MANUEL LEON CAZAREZ	6,000.00
CSI LEASING MEXICO S. DE R.L. DE C.V	113,356.73
DEPORTES ESPAÑA SA DE CV	161,886.72
EFREN DE LA TORRE LUGO	31,800.00
ELIA IVONNE NEVAREZ LOPEZ	719,999.93
EUSEBIA FRANCO LAZCANO	7,367.00
FARMACIAS ECONOMIK SA DE CV	385.39
FERRETERIA Y MATERIALES CYMA SA DE CV	470,844.47
GERARDO JUAREZ LOERA	8,000.00
JESUS ORTIZ CALZADA	48,836.60
JOSE ALONSO MARTINEZ BARRIOS	16,000.00
JOSE LUIS RUEDA CAVAZOS	674,210.60
JUAN FRANCISCO ISRAEL FLORES RANGEL	28,710.00
LUIS RAMON SERRANO ROBLES	5,830.00
MARCO TULIO ESTRADA RAMADAN	19,001.56
MARIA DEL CARMEN ADELA MELERO SERRATO	22,790.00
MARIA TERESA CASTILLO DEL PALACIO	2,842.00
PARTIDO DEL TRABAJO	9,800.00
VISION EMPRESARIAL EN MOVIMIENTO, S.A DE C.V.	22,272.00
XOCHITL PALENCIA HERRERA	9,280.00
TOTAL	2,525,583.70

MUNICIPIO DE DURANGO
DIRECCION MUNICIPAL DE ADMINISTRACION Y FINANZAS
ANEXOS AL 31 DE OCTUBRE DE 2017

PROVEEDORES DE SERVICIOS	SALDO
AXA SEGUROS SA DE CV	21,609.00
BELINDA MARIA FRANCO CANALES	63,965.52
CINTHIA RAMIREZ VAZQUEZ	3,712.00
GRUPO NACIONAL PROVINCIAL S.A.B.	7,025.00
IMPULSORA PROMOBLEN S.A DE C.V.	29,415.03
JULIA MARTINA SALAZAR GARCIA	67,840.00
MARTI MAC SA DE CV	15,428.00
TOTAL	\$ 208,994.55

MUNICIPIO DE DURANGO
DIRECCION MUNICIPAL DE ADMINISTRACION Y FINANZAS
ANEXOS AL 31 DE OCTUBRE DE 2017

PROVEEDORES DE OBRAS DE BIENES DE DOMINIO PUBLICO	SALDO
ARO ASOCIADOS Y CONSTRUCCION S.A. DE C.V	26,748.00
CEMEX CONCRETOS SA DE CV	67,548.09
COMERCIAL GUTIERREZ DE DURANGO SA DE CV	27,000.00
CON-ARTE INGENIERIA S.A.DE C.V.	9,675.00
ESDRAS ALVAREZ ARREOLA	18,419.69
FERROXCO SA DE CV	103,999.98
JORGE GONZALEZ BLANCO	24,000.00
LUIS JAVIER ARELLANO NEVAREZ	12,715.08
TOTAL	\$ 290,105.84

MUNICIPIO DE DURANGO
DIRECCION MUNICIPAL DE ADMINISTRACION Y FINANZAS
ANEXOS AL 31 DE OCTUBRE DE 2017

OTRAS DEUDAS POR PAGAR A CORTO PLAZO	SALDO
ACREED DIV FEDERACION	245,046.53
ACREED DIV RECUPERACION DE OBRA	3,320,566.20
ACREEDORES DIVERSOS APORTACION MUNICIPAL ESPACIOS PUBLICOS	239,488.00
ACREEDORES DIVERSOS APORTACION MUNICIPAL HABITAT	45,595.77
ACREEDORES DIVERSOS GOBIERNO DEL ESTADO	104,044.01
ACREEDORES DIVERSOS SEGUROS INBURSA	63,416.55
APORTACION MUNICIPAL 3X1 MIGRANTES	165,942.15
APORTACION SALUD VISUAL	73,488.10
ASAMBLEA EXTRAORDINARIA	110,700.00
AXA SEGUROS, S.A.	26,651.52
CAPITAL SEMILLA	72,526.04
DESCUENTO POR PREDIAL	16,663.08
FOMEPADE (PRESTAMOS)	898.76
OTROS ACREEDORES	2,490,781.29
PARA QUE NADIE SE QUEDE ATRÁS	15,009.74
PENAS CONVENCIONALES A CONTRATISTAS	234,014.15
PIASRE	83,159.86
PROYECTO COINCIDIR SA DE CV SFP	271,735.08
ACREED DIV VARIOS (OTRAS CUENTAS POR PAGAR A CP)	6,071,029.17
TOTAL	\$ 13,650,756.00

MUNICIPIO DE DURANGO
DIRECCION MUNICIPAL DE ADMINISTRACION Y FINANZAS
ANEXOS AL 31 DE OCTUBRE DE 2017

OTRAS CUENTAS POR PAGAR A CORTO PLAZO	SALDO
ATENCION MEDICA	1,714.77
CUOTAS SINDICATO	19,421.00
FAMSA	7,057.43
FINABA	172.10
FINANCIERA CON SU BANCO	931.26
FONACOT	3,065,383.08
FONDO DE AHORRO	60,170.00
FONDO DE RETIRO	1,594,859.54
FUNERALES HERNANDEZ (PLAN PREVISOR)	4,095.00
GASTOS PARA FUNERAL	204,220.00
GRUPO NACIONAL PROVINCIAL SA DE CV	13,950.16
IVED	423.00
LIBERTAD SERVICIOS FINANCIEROS	881,310.43
PRESTACIONES FINMART	7,157.34
PROGRAMA PROMESA	6,525.00
PROGRAMAS FEDERALES	5,398.06
RETENCION POR PENSION ALIMENTICIA	82.02
RETENCIONES PARTIDO DEL TRABAJO	9,800.00
RETENCIONES PARTIDO REVOLUCIONARIO INSTITUCIONAL	7,780.74
SEGUROS.METLIFE	31,717.36
UNICREDIX	148,860.88
TOTAL	\$ 6,071,029.17

MUNICIPIO DE DURANGO
DIRECCION MUNICIPAL DE ADMINISTRACION Y FINANZAS
ANEXOS AL 31 DE OCTUBRE DE 2017

RETENCIONES Y CONTRIBUCIONES POR PAGAR A CORTO PLAZO	SALDO
RETENCIONES DE ISR POR ARRENDAMIENTO	84,781.89
RETENCION DE ISR POR HONORARIOS	55,794.65
RETENCIONES DE ISR POR SUELDOS	4,896,909.95
RETENCION CUOTAS DEL SEGURO SOCIAL	6,605,500.97
RETENCION CUOTAS DE AFORES	5,232,688.49
RETENCION I.C.I.C. 2%	22,018.65
RETENCION D.I.V.O. 5%	191,280.02
RETENCION C.M.I.C. 5%	1,674.13
TOTAL	\$ 17,090,648.75

RFC	Razón Social	Tipo de Organismo	Domicilio Fiscal	Municipio	ISR retenido	Número de trabajadores adscritos	Origen de los recursos para el pago de la nómina			En caso de que el origen de los recursos para el pago de nómina sea federal, indicar a qué programa pertenecen.	En caso de que el origen de los recursos para el pago de nómina sea mixto indicar a qué programa federal pertenecen.	En caso de que el origen de los recursos para el pago de nómina sea mixto indicar qué porcentaje de la nómina se cubre con los recursos federales.	Observaciones
							Ingresos Disponibles	Fondos Federales	Mixto				
HAM5801015 P9	MUNICIPIO DE DURANGO	MUNICIPIO	BLVD. LUIS DONALDO COLOSIO NO. 200 FRACC. SAN IGNACIO	DURANGO	4,896,910	4,894			X		FORTAMUN	30.57%	MES DE OCTUBRE 2017



Imprimir

Cerrar

Recibo Bancario de Pago de Contribuciones Federales "Depósito Referenciado"

BANCO MERCANTIL DEL
NORTE S.A.
RFC: BMN-930209-927

23/11/2017
10:59:24 A.M.

Fecha y Hora de Pago:	17/11/2017 04:19:00 p.m.
Medio de Presentación:	Internet
Línea de Captura:	02172YVT220018183434
Importe a Pagar:	\$4,968,288.00
Nombre del Titular Cuenta Cargo:	MUNICIPIO DE DURANGO
Cuenta Cargo:	0424541587
No. de Operación:	553587932117
Confirmación:	PROCESO COMPLETO
Capturó:	JAZMIN DEL ROCIO DELFIN RAMIREZ
Fecha de Captura:	17/11/2017
Ejecutó:	JAZMIN DEL ROCIO DELFIN RAMIREZ
Fecha Ejecución:	17/11/2017
Autorizó 1:	
Fecha Autorización 1:	
Autorizó 2:	
Fecha Autorización 2:	
Autorizó 3:	
Fecha Autorización 3:	
AutExcepción 1:	
Fecha AutExcepción 1:	
AutExcepción 2:	
Fecha AutExcepción 2:	
Modo Ejecución:	
Nombre del Archivo:	

Operación realizada a través de los equipos de computo que procesan las peticiones de la Banca por Internet y que se ubican en la ciudad de México, D.F.

Para el caso de aclaración respecto a la operación celebrada, se podrá acudir a la Unidad Especializada de Atención a Aclaraciones de la Institución, según corresponda al lugar de celebración de la operación, o solicitarla a través de los siguientes teléfonos, en un lapso no mayor a 90 días naturales a partir de la fecha señalada en el presente comprobante:

México D.F. (55) 5140 5600 - Monterrey (81) 8156 9600 ? Guadalajara (33) 3669 9000 - Resto del país 01 800 226 6783



SHCP

SECRETARÍA DE HACIENDA
Y CRÉDITO PÚBLICO

ACUSE DE RECIBO
DECLARACIÓN PROVISIONAL O DEFINITIVA DE IMPUESTOS FEDERALES



Hoja 2 de 2

RFC: HAM5801015P9
Denominación o razón social: MUNICIPIO DE DURANGO

Tipo de declaración:	Normal	Ejercicio:	2017
Tipo de periodicidad:	Mensual	Medio de presentación:	Internet
Período de la declaración:	Octubre		
Fecha y hora de presentación:	17/11/2017 14:02		
Número de operación:	239183145		

Es recomendable verificar que el importe calculado de la parte actualizada esté correcto, en virtud de que puede haber cambiado el índice nacional de precios al consumidor y el cálculo debe estar basado en el último publicado.

Los datos personales son incorporados y protegidos en los sistemas del SAT, de conformidad con las disposiciones legales en la materia.

Para modificar o corregir datos personales visita sat.gob.mx


Este acuse es emitido sin prejuzgar la veracidad de los datos asentados ni el cumplimiento dentro de los plazos establecidos. Quedan a salvo las facultades de revisión de la autoridad fiscal.

SECCIÓN LÍNEA DE CAPTURA

El importe a cargo determinado en esta declaración, deberá ser pagado en las instituciones de crédito autorizadas, utilizando para tal efecto la línea de captura que se indica.

Línea de Captura: **0217 2YVT 2200 1818 3434** Importe total a pagar: **\$4,968,288**

Vigente hasta: **21/11/2017** **Obligado a pagar por internet**



02172YVT220018183434.4968288



Sello Digital :

S3yusan5+nyhC7T40+/Nmgxaq4iWaJRL1CwVtPQnge4IQhH2TkhznZ2bQDxbTvVrVKI3naV+OjdeEpYXqtzyqtagTAWqyPvifzC
FhUkRqFjoFjM9c7n3BkXh3+eoHW1gwQH5diYyyqVT.12xh8a3WqOjOb+M7/Pb/LZPIP7pQ=



SHCP

SECRETARÍA DE HACIENDA
Y CRÉDITO PÚBLICO

ACUSE DE RECIBO
DECLARACIÓN PROVISIONAL O DEFINITIVA DE IMPUESTOS FEDERALES



RFC: HAM5801015P9
Denominación o razón social: MUNICIPIO DE DURANGO

Hoja 1 de 2

Tipo de declaración:	Normal	Ejercicio:	2017
Tipo de periodicidad:	Mensual	Medio de presentación:	Internet
Periodo de la declaración:	Octubre		
Fecha y hora de presentación:	17/11/2017 14:02		
Número de operación:	239183145		

Impuestos que declara:

Concepto de pago 1: ISR RETENCIONES POR SALARIOS

Impuesto a cargo:	4,896,910
Parte actualizada:	0
Recargos:	0
Subsidio para el empleo:	(69,199)
Cantidad a cargo:	4,827,711
Cantidad a pagar:	4,827,711

Concepto de pago 2: ISR RETENCIONES POR SERVICIOS PROFESIONALES

Impuesto a cargo:	55,795
Parte actualizada:	0
Recargos:	0
Cantidad a cargo:	55,795
Cantidad a pagar:	55,795

Concepto de pago 3: ISR POR PAGOS POR CUENTA DE TERCEROS O RETENCIONES POR ARRENDAMIENTO DE INMUEBLES

Impuesto a cargo:	84,782
Parte actualizada:	0
Recargos:	0
Cantidad a cargo:	84,782
Cantidad a pagar:	84,782

Sello Digital :

S3yusan5+nyhC7T40+/Nmgxaq4iWaJRL1CwVtPQnge4IQhH2TkhznZ2bQDxbTvVrVKI3naV+OjdeEpYXqtzyqtagTAWqyPvifzC
FhUkRqFjoFjM9c7n3BkXh3+eoHW1gwQH5dIYyyqVT12xh8a3WaOjOb+M7/Pb/LZPIP7pQ=