

MUNICIPIO DE DURANGO



MUNICIPIO DE
DURANGO



**INFORME PRELIMINAR
NOVIEMBRE 2019**



Municipio de Durango

Estado de Situación Financiera

al 30 de Noviembre de 2019 y al 31 de Diciembre de 2018



ACTIVO	2019	2018	PASIVO	2019	2018
Activo Circulante			Pasivo Circulante		
Efectivo y Equivalentes	390,000.00	0.00	Cuentas por Pagar a Corto Plazo	0.00	0.00
Bancos Tesorería	83,776,430.31	40,886,261.72	Servicios Personales	0.00	0.00
Depósitos de Fondos de Terceros	28,524,478.59	39,720,332.16	Proveedores de Bienes y Servicios	128,151,294.88	23,102,695.33
Derechos a Recibir Efectivo o Equivalentes	0.00	0.00	Otras Deudas por Pagar	3,425,110.24	14,873,763.81
Cuentas por cobrar a Corto Plazo	75,125,256.65	22,206,442.44	Contratistas por Obras Públicas	0.00	12,071,617.54
Inversiones Financieras	10,878,318.09	224,521.40	Proveedores de Obras y Servicios	0.00	0.00
Deudores Diversos	15,854,603.07	8,845,210.23	Retenciones y Contribuciones por Pagar a Corto Plazo	19,387,233.47	28,818,434.27
Prestamos Otorgados	2,853,931.66	2,874,457.73	Devoluciones de Contribuciones por pagar a Corto Plazo	3,445,414.12	71,394.78
Derechos a Recibir Bienes o Servicios	0.00	0.00	Documentos por Pagar a Corto Plazo	0.00	0.00
Inventarios	0.00	0.00	Fondos Rotatorios por Comprobar a Corto Plazo	2,745,702.94	0.00
Almacenes	0.00	0.00	Prestamos Recibidos a Corto Plazo	49,999.99	0.00
Estimación por pérdida o deterioro de Activos Circulantes	0.00	0.00	Otras Cuentas por pagar a Corto Plazo	17,093,808.73	50,050,000.00
Otros Activos Circulantes	0.00	0.00	Porción a Corto Plazo de la Deuda Pública a Largo Plazo	0.00	0.00
Anticipos a Corto Plazo	4,678,426.50	0.00	Porción a Corto Plazo de la Deuda Pública Interna	0.00	0.00
Total de Activos Circulantes	231,981,447.88	114,757,225.68	Fondos en Administración a Corto Plazo	122,130.15	0.00
			Títulos y Valores a Corto Plazo	0.00	0.00
			Pasivos Diferidos a Corto Plazo	0.00	0.00
			Fondos y Bienes de Terceros en Garantía y/o Administración a Corto Plazo	0.00	0.00
			Fondos de Fideicomisos, Mandatos y Contratos Análogos	3,188,362.95	0.00
			Provisiones a Corto Plazo	0.00	0.00
			Otros Pasivos a Corto Plazo	0.00	0.00
			Total de Pasivos Circulantes	177,609,057.47	128,785,925.74
Activo No Circulante			Pasivo No Circulante		
Inversiones Financieras a Largo Plazo	0.00	0.00	Cuentas por Pagar a Largo Plazo	0.00	0.00
Derechos a Recibir Efectivo o Equivalentes a Largo Plazo	0.00	0.00	Documentos por Pagar a Largo Plazo	0.00	0.00
Bienes Inmuebles, Infraestructura y Construcciones en Proceso	0.00	0.00	Otros Documentos por pagar a Largo Plazo (Convenios)	2,916,838.06	3,160,234.06
Terrenos	1,841,564,282.47	1,800,377,824.26	Deuda Pública a Largo Plazo	348,001,778.77	376,075,674.63
Edificios no Residenciales	315,821,881.24	283,063,355.16	Pasivos Diferidos a Largo Plazo	0.00	0.00
Infraestructura	485,425,920.11	161,209,001.34	Fondos y Bienes de Terceros en Garantía y/o en Administración a Largo Plazo	0.00	0.00
Construcciones en Proceso en Bienes de Dominio Público	0.00	38,451,581.45	Provisiones a Largo Plazo	0.00	0.00
Bienes Muebles	0.00	0.00	Total de Pasivos No Circulantes	350,920,616.83	379,235,908.69
Mobiliario y Equipo de Administración	63,648,684.36	11,420,088.79	Total del Pasivo	528,529,674.30	508,021,834.43
Mobiliario y Equipo Educativo y Recreativo	8,885,269.20	2,827,630.40			
Equipo Instrumental Médico y de Laboratorio	5,338,463.42	2,151,870.57	HACIENDA PÚBLICA/PATRIMONIO		
Equipo de Transporte	188,398,455.22	22,963,618.84	Hacienda Pública/Patrimonio Contribuido		
Equipo de Defensa y Seguridad	2,992,414.94	696,164.72	Aportaciones	0.00	0.00
Otros Equipos de Trabajo	55,291,180.72	23,779,292.30	Donaciones de Capital	1,575,696,770.47	1,534,831,039.19
Bienes Artísticos	1,799,987.50	0.00	Actualización de la Hacienda Pública/Patrimonio	0.00	0.00
Activos Biológicos	1,507,810.00	648,500.02		1,575,696,770.47	1,534,831,039.19
Maquinaria, Otros Equipos y Herramientas	0.00	0.00	Hacienda Pública/Patrimonio Generado		
Activos Intangibles (Software)	64,186,271.82	2,751,210.81	Resultados del Ejercicio (Ahorro/ Desahorro)	344,437,594.32	11,248.08
Depreciación, Deterioro y Amortización Acumulada de Bienes	-385,497,252.01	0.00	Resultados de Ejercicios Anteriores	416,868,287.36	422,131,062.74
Activos Diferidos	0.00	0.00	Revalúos	0.00	0.00
Ejecución de Proyectos Productivos	5,878,609.78	0.00	Reservas	0.00	0.00
Estimación por pérdida o deterioro de Activos no Circulantes	0.00	0.00	Rectificaciones de Resultados de Ejercicios Anteriores	0.00	0.00
Otros Activos no Circulantes	0.00	0.00		761,105,881.68	422,142,308.82
Total de Activos No Circulantes	2,833,350,878.57	2,350,337,856.78	Exceso o Insuficiencia en la Actualización de la Hacienda Pública/Patrimonio Resultado por Posición Monetaria	0.00	0.00
Total del Activo	2,865,332,326.45	2,465,095,182.44	Resultado por Tenencia de Activos no Monetarios	0.00	0.00
			Total Hacienda Pública/Patrimonio	2,336,802,662.15	1,957,073,348.01
			Total del Pasivo y Hacienda Pública/Patrimonio	2,865,332,326.45	2,465,095,182.44

"Bajo Protesta de decir verdad, declaramos que los Estados Financieros y sus Notas, son razonablemente correctos y son responsabilidad del Emisor"

PRESIDENTE MUNICIPAL

JORGE ALEJANDRO SALUM DEL PALACIO

DIRECTORA MUNICIPAL DE ADMINISTRACIÓN Y FINANZAS

C.P. Y M.A. ESTRELLA RUIZ HERNÁNDEZ

SÍNDICO MUNICIPAL

M.A.P. LUZ MARÍA GARVAY AVITIA



Municipio de Durango

Estado de Situación Financiera

al 30 de Noviembre de 2019 y al 31 de Diciembre de 2018



DURANGO

ACTIVO	2019	2018	PASIVO	2019	2018
Activo Circulante			Pasivo Circulante		
Efectivo y Equivalentes	390,000.00	0.00	Cuentas por Pagar a Corto Plazo	0.00	0.00
Bancos Tesorería	93,776,430.31	40,886,261.72	Servicios Personales	0.00	0.00
Depositos de Fondos de Terceros	28,524,478.59	39,720,332.16	Proveedores de Bienes y Servicios	128,151,294.88	23,102,695.33
Derechos a Recibir Efectivo o Equivalentes	0.00	0.00	Otras Deudas por Pagar	3,425,110.24	14,873,783.81
Cuentas por cobrar a Corto Plazo	75,125,256.66	22,206,442.44	Contratistas por Obras Públicas	0.00	12,071,617.54
Inversiones Financieras	10,678,318.09	224,521.40	Proveedores de Obras y Servicios	0.00	0.00
Deudores Diversos	15,954,603.07	8,845,210.23	Retenciones y Contribuciones por Pagar a Corto Plazo	19,387,233.47	28,616,434.27
Prestamos Otorgados	2,853,931.66	2,874,457.73	Devoluciones de Contribuciones por pagar a Corto Plazo	3,445,414.12	71,394.79
Derechos a Recibir Bienes o Servicios	0.00	0.00	Documentos por Pagar a Corto Plazo	0.00	0.00
Inventarios	0.00	0.00	Fondos Rotatorios por Comprobar a Corto Plazo	2,745,702.94	0.00
Almacenes	0.00	0.00	Prestamos Recibidos a Corto Plazo	49,999.99	0.00
Estimación por pérdida o deterioro de Activos Circulantes	0.00	0.00	Otras Cuentas por pagar a Corto Plazo	17,093,808.73	50,050,000.00
Otros Activos Circulantes	0.00	0.00	Porción a Corto Plazo de la Deuda Pública a Largo Plazo	0.00	0.00
Anticipos a Corto Plazo	4,678,429.50	0.00	Porción a Corto Plazo de la Deuda Pública Interna	0.00	0.00
			Fondos en Administración a Corto Plazo	122,130.15	0.00
Total de Activos Circulantes	231,981,447.88	114,757,225.68	Títulos y Valores a Corto Plazo	0.00	0.00
			Pasivos Diferidos a Corto Plazo	0.00	0.00
			Fondos y Bienes de Terceros en Garantía y/o Administración a Corto Plazo	0.00	0.00
			Fondos de Fideicomisos, Mandatos y Contratos Análogos	3,188,362.95	0.00
			Provisiones a Corto Plazo	0.00	0.00
			Otros Pasivos a Corto Plazo	0.00	0.00
			Total de Pasivos Circulantes	177,609,057.47	128,785,925.74
Activo No Circulante			Pasivo No Circulante		
Inversiones Financieras a Largo Plazo	0.00	0.00	Cuentas por Pagar a Largo Plazo	0.00	0.00
Derechos a Recibir Efectivo o Equivalentes a Largo Plazo	0.00	0.00	Documentos por Pagar a Largo Plazo	0.00	0.00
Bienes Inmuebles, Infraestructura y Construcciones en Proceso	0.00	0.00	Otros Documentos por pagar a Largo Plazo (Convenios)	2,918,838.06	3,160,234.06
Terrenos	1,841,564,292.47	1,800,377,624.26	Deuda Pública a Largo Plazo	348,001,778.77	376,075,674.63
Edificios no Residenciales	315,821,881.24	283,063,355.16	Pasivos Diferidos a Largo Plazo	0.00	0.00
Infraestructura	465,425,920.11	161,209,001.34	Fondos y Bienes de Terceros en Garantía y/o en Administración a Largo Plazo	0.00	0.00
Construcciones en Proceso en Bienes de Dominio Público	0.00	38,451,581.45	Provisiones a Largo Plazo	0.00	0.00
Bienes Muebles					
Mobiliario y Equipo de Administración	63,646,684.36	11,420,086.79	Total de Pasivos No Circulantes	350,920,616.83	379,235,908.69
Mobiliario y Equipo Educacional y Recreativo	6,985,269.20	2,827,630.40			
Equipo Instrumental Médico y de Laboratorio	5,338,463.42	2,151,870.57	Total del Pasivo	528,529,674.30	508,021,834.43
Equipo de Transporte	188,398,455.22	22,963,618.84			
Equipo de Defensa y Seguridad	2,992,414.94	696,184.72	HACIENDA PÚBLICA/PATRIMONIO		
Otros Equipos de Trabajo	55,291,180.72	23,779,292.30			
Bienes Artísticos	1,799,987.50	0.00	Hacienda Pública/Patrimonio Contribuido		
Activos Biológicos	1,507,610.00	646,500.02	Aportaciones	0.00	0.00
Maquinaria, Otros Equipos y Herramientas	0.00	0.00	Donaciones de Capital	1,575,696,770.47	1,534,931,039.19
Activos Intangibles (Software)	64,196,271.62	2,751,210.91	Actualización de la Hacienda Pública/Patrimonio	0.00	0.00
Depreciación, Deterioro y Amortización Acumulada de Bienes	-385,497,252.01	0.00		1,575,696,770.47	1,534,931,039.19
Activos Diferidos			Hacienda Pública/Patrimonio Generado		
Ejecución de Proyectos Productivos	5,879,699.78	0.00	Resultados del Ejercicio (Ahorro/ Desahorro)	344,437,594.32	11,246.08
Estimación por pérdida o deterioro de Activos no Circulantes	0.00	0.00	Resultados de Ejercicios Anteriores	416,668,287.36	422,131,062.74
Otros Activos no Circulantes			Revalúos	0.00	0.00
			Reservas	0.00	0.00
			Rectificaciones de Resultados de Ejercicios Anteriores	0.00	0.00
				761,105,881.68	422,142,308.82
Total de Activos No Circulantes	2,633,350,878.57	2,350,337,956.76			
			Exceso o Insuficiencia en la Actualización de la Hacienda Pública/Patrimonio		
			Resultado por Posición Monetaria	0.00	0.00
			Resultado por Tenencia de Activos no Monetarios	0.00	0.00
Total del Activo	2,865,332,326.45	2,465,095,182.44			
			Total Hacienda Pública/Patrimonio	2,336,802,652.15	1,957,073,348.01
			Total del Pasivo y Hacienda Pública/Patrimonio	2,865,332,326.45	2,465,095,182.44

"Bajo Protesta de decir verdad, declaramos que los Estados Financieros y sus Notas, son razonablemente correctos y son responsabilidad del Emisor"

PRESIDENTE MUNICIPAL


JORGE ALEJANDRO SALUM DEL PALACIO

DIRECTORA MUNICIPAL DE ADMINISTRACIÓN Y FINANZAS


C.P. y M.I. ERIKA RUIZ HERNÁNDEZ

SÍNDICO MUNICIPAL


M.A.P. LUZ MARÍA GARIVAY AVITIA



Municipio de Durango
Estado de Actividades



al 30 de Noviembre de 2019 y al 31 de Diciembre de 2018

DURANGO

	<u>2019</u>	<u>2018</u>	
INGRESOS Y OTROS BENEFICIOS			
Ingresos de la Gestión:	797,681,181.65	472,815,995.73	725,499,890.35
Impuestos			
Impuesto sobre los Ingresos	1,016,250.40	0.00	
Impuestos sobre el Patrimonio	380,366,379.11	0.00	
Impuestos sobre la Producción, el Consumo y las Tra	115,660,454.03	0.00	
Accesorios de los Impuestos	87,385,354.33	0.00	
Cuotas y Aportaciones de Seguridad Social	0.00	0.00	
Contribuciones de Mejoras	0.00	0.00	
Derechos	173,873,650.22	178,603,086.42	
Productos de Tipo Corriente	12,065,955.85	16,014,467.30	
Aprovechamientos de Tipo Corriente	47,313,137.71	58,068,340.90	
Ingresos por Venta de Bienes y Servicios	0.00	0.00	
Ingresos no Comprendidos en las Fracciones de la Ley de Ingresos Causados en Ejercicios Fiscales	0.00	0.00	
Participaciones, Aportaciones,	1,400,631,604.32	1,633,641,662.49	1,633,641,662.49
Participaciones y Aportaciones	0.00	1,633,641,662.49	
Participaciones	858,213,470.92	0.00	
Aportaciones	500,829,996.00	0.00	
Convenios	41,588,137.40	0.00	
Transferencias, Asignaciones, Subsidios y Otras	0.00	0.00	
Otros Ingresos y Beneficios			0.00
Ingresos Financieros	0.00	0.00	
Incremento por Variación de Inventarios	0.00	0.00	
Disminución del Exceso de Estimaciones por Pérdida	0.00	0.00	
Disminución del Exceso de Provisiones	0.00	0.00	
Otros Ingresos y Beneficios Varios	0.00	0.00	
Total de Ingresos y Otros Beneficios	2,198,312,785.97	2,359,141,552.84	
GASTOS Y OTRAS PÉRDIDAS			
Gastos de Funcionamiento	1,413,327,151.07	932,998,298.69	1,679,229,595.85
Servicios Personales	812,099,346.31	932,998,298.69	
Materiales y Suministros	126,376,619.81	157,455,617.03	
Servicios Generales	474,851,184.95	588,775,680.13	
Transferencias, Asignaciones, Subsidios y	388,886,419.63	332,490,862.94	332,490,862.94
Transferencias Internas y Asignaciones al Sector	0.00	0.00	
Transferencias Otorgadas a Entidades Paraestatales	92,527,189.38	0.00	
Transferencias al Resto del Sector Público	0.00	92,960,302.48	
Subsidios y Subvenciones	257,234,682.77	184,225,121.82	
Ayudas Sociales	38,284,244.83	54,177,594.03	
Pensiones y Jubilaciones	850,302.65	1,127,844.61	
Transferencias a Fideicomisos, Mandatos y Contratos	0.00	0.00	
Transferencias a la Seguridad Social	0.00	0.00	
Donativos	0.00	0.00	
Transferencias al Exterior	0.00	0.00	
Participaciones y Aportaciones	0.00	0.00	0.00
Participaciones	0.00	0.00	
Aportaciones	0.00	0.00	
Convenios	0.00	0.00	
Intereses, Comisiones y Otros Gastos de	29,534,972.33	37,038,689.61	37,038,689.61
Intereses de la Deuda Pública	29,534,972.33	37,038,689.61	
Comisiones de la Deuda Pública	0.00	0.00	
Intereses, Comisiones y Otros Gastos de la Deuda Pú	0.00	0.00	
Gastos de la Deuda Pública	0.00	0.00	
Costo por Coberturas	0.00	0.00	
Apoyos Financieros	0.00	0.00	
Otros Gastos y Pérdidas Extraordinarias	22,116,648.62	1,472,167.29	9,201,677.21
Estimaciones, Depreciaciones, Deterioros,	22,116,648.62	0.00	
Bienes Muebles e Intangibles Menores	0.00	1,472,167.29	
Provisiones	0.00	0.00	
Disminución de Inventarios	0.00	0.00	



Municipio de Durango
Estado de Actividades

al 30 de Noviembre de 2019 y al 31 de Diciembre de 2018



DURANGO

	2019		2018
Aumento por Insuficiencia de Estimaciones por	0.00		0.00
Aumento por Insuficiencia de Provisiones	0.00		0.00
Otros Gastos	0.00		7,729,509.92
Inversión Pública		0.00	301,169,481.15
Inversión Pública no Capitalizable	0.00		301,169,481.15
Total de Gastos y Otras Pérdidas	1,853,875,191.65		2,359,130,306.76
Resultados del Ejercicio	344,437,594.32		11,246.08

"Bajo Protesta de decir verdad, declaramos que los Estados Financieros y sus Notas, son razonablemente correctos y son responsabilidad del Emisor"

PRESIDENTE MUNICIPAL

JORGE ALEJANDRO SALUM DEL PALACIO

DIRECTORA MUNICIPAL DE ADMINISTRACIÓN Y
FINANZAS

C.P. Y M.I. ERNIA LUZ HERNÁNDEZ

SÍNDICO MUNICIPAL

M.A.P. LUZ MARÍA GARIBAY AVITIA



Municipio de Durango
Estado de Actividades



al 30 de Noviembre de 2019 y al 31 de Diciembre de 2018

	2019		2018
Aumento por Insuficiencia de Estimaciones por	0.00		0.00
Aumento por Insuficiencia de Provisiones	0.00		0.00
Otros Gastos	0.00		7,729,509.92
Inversión Pública		0.00	301,169,481.15
Inversión Pública no Capitalizable	0.00		301,169,481.15
Total de Gastos y Otras Pérdidas	1,853,875,191.65		2,359,130,306.76
Resultados del Ejercicio	344,437,594.32		11,246.08

"Bajo Protesta de decir verdad, declaramos que los Estados Financieros y sus Notas, son razonablemente correctos
y son responsabilidad del Emisor"

PRESIDENTE MUNICIPAL

JORGE ALEJANDRO SALUM DEL PALACIO

DIRECTORA MUNICIPAL DE ADMINISTRACIÓN Y
FINANZAS

C.P. Y M.I. ERICKA LUZ HERNÁNDEZ

SÍNDICO MUNICIPAL

M.A.P. LUZ MARÍA GARIBAY AVITIA



Municipio de Durango
Estado de Flujos de Efectivo



al 30 de Noviembre de 2019 y al 31 de Diciembre de 2018

Concepto	2019	2018
Flujos de Efectivo de las Actividades de Operación		
Origen	2,188,312,785.97	2,359,141,552.81
Impuestos	564,428,437.87	472,815,995.70
Cuotas y Aportaciones de Seguridad Social	0.00	0.00
Contribuciones de mejoras	0.00	0.00
Derechos	173,873,650.22	178,603,086.42
Productos de Tipo Corriente	12,065,955.85	18,014,467.30
Aprovechamientos de Tipo Corriente	47,313,137.71	58,066,340.90
Ingresos por Venta de Bienes y Servicios	0.00	0.00
Ingresos no Comprendidos en las Fracciones de la Ley de Ingresos Causados en Ejercicios Fiscales Anteriores Pendientes de Liquidación o Pago	0.00	0.00
Participaciones y Aportaciones	1,400,631,604.32	1,633,641,662.49
Transferencias, Asignaciones y Subsidios y Otras Ayudas	0.00	0.00
Otras Ayudas	0.00	0.00
Otros Origenes de Operación	0.00	0.00
Aplicación	1,853,875,191.65	2,359,130,306.76
Servicios Personales	812,089,346.31	932,898,298.69
Materiales y Suministros	126,378,618.81	157,455,617.03
Servicios Generales	474,851,184.95	588,775,680.13
Transferencias Internas y Asignaciones al Sector Público	0.00	0.00
Transferencias al resto del Sector Público	92,527,169.38	92,960,302.48
Subsidios y Subvenciones	257,234,682.77	184,225,121.82
Ayudas Sociales	38,284,244.83	54,177,584.03
Pensiones y Jubilaciones	650,302.65	1,127,844.61
Transferencias a Fideicomisos, Mandatos y Contratos Análogos	0.00	0.00
Contratos Análogos	0.00	0.00
Transferencias a la Seguridad Social	0.00	0.00
Donativos	0.00	0.00
Transferencias al Exterior	0.00	0.00
Participaciones	0.00	0.00
Aportaciones	0.00	0
Convenios	0.00	0
Otras Aplicaciones de Operación	51,651,620.95	347,408,847.97
Flujos Netos de Efectivo por Actividades de Operación	344,437,594.32	11,246.05
Flujos de Efectivo de las Actividades de Inversión		
Origen	35,291,709.82	44,706,933.59
Bienes Inmuebles, Infraestructura y Construcciones en Proceso	0.00	0.00
Bienes Muebles	0.00	0.00
Otros Origenes de Inversión	35,291,709.82	44,706,933.59
Aplicación	-283,012,921.81	-118,938,291.59
Bienes Inmuebles, Infraestructura y Construcciones en Proceso	32,571,881.67	115,049,257.82
Bienes Muebles	-701,082,055.49	366,035.95
Otras Aplicaciones de Inversión	385,497,252.01	3,522,897.82
Flujos Netos de Efectivo por Actividades de Inversión	-247,721,211.99	74,231,358.00
Flujo de Efectivo de las Actividades de Financiamiento		
Origen	-88,648,062.88	67,592,657.05
Endeudamiento Neto	-30,401,684.34	0.00
Interno	-5,327,384.32	36,666,666.66
Externo	-52,918,614.22	0.00
Otros Origenes de Financiamiento	0.00	30,925,980.39
Aplicación	34,015,995.57	-6,167,120.22
Servicios de la Deuda	-22,221,092.96	-30,097,674.99
Interno	-25,291,219.91	0.00
Externo	0.00	0.00
Otras Aplicaciones de Financiamiento	81,526,308.44	23,930,554.77
Flujos netos de Efectivo por Actividades de Financiamiento	64,632,067.31	61,425,536.83
Incremento/Disminución Neta en el Efectivo y Equivalentes al Efectivo Efectivo y Equivalentes al Efectivo al Inicio del Ejercicio	42,084,315.02	12,794,575.09
Efectivo y Equivalentes al Efectivo al Final del Ejercicio	80,606,593.88	93,401,168.97
Efectivo y Equivalentes al Efectivo al Final del Ejercicio	122,690,908.90	80,606,593.88

"Bajo Protesta de decir verdad, declaramos que los Estados Financieros y sus Notas, son Razonablemente correctos y son responsabilidad del Emisor"

PRESIDENTE MUNICIPAL

JORGE ALEJANDRO SALUM DEL PALACIO

DIRECTOR MUNICIPAL DE ADMINISTRACIÓN Y FINANZAS

C.P. Y M.I. ERIKA RUIZ HERNÁNDEZ

SÍNDICO MUNICIPAL

M.A.P. LUZ MARÍA GARIBAY AVITIA



Municipio de Durango
Estado de Flujos de Efectivo



al 30 de Noviembre de 2019 y al 31 de Diciembre de 2018

Concepto	2019	2018
Flujos de Efectivo de las Actividades de Operación		
Origen	2,198,312,785.97	2,359,141,552.81
Impuestos	564,428,437.87	472,815,995.70
Cuotas y Aportaciones de Seguridad Social	0.00	0.00
Contribuciones de mejoras	0.00	0.00
Derechos	173,873,650.22	178,603,086.42
Productos de Tipo Corriente	12,065,955.85	16,014,467.30
Aprovechamientos de Tipo Corriente	47,313,137.71	58,066,340.90
Ingresos por Venta de Bienes y Servicios	0.00	0.00
Ingresos no Comprendidos en las Fracciones de la Ley de Ingresos Causados en Ejercicios Fiscales Anteriores Pendientes de Liquidación o Pago	0.00	0.00
Participaciones y Aportaciones	1,400,631,604.32	1,633,641,662.49
Transferencias, Asignaciones y Subsidios y Otras Ayudas	0.00	0.00
Otras Ayudas	0.00	0.00
Otros Origenes de Operación	0.00	0.00
Aplicación	1,853,875,191.65	2,359,130,306.76
Servicios Personales	812,099,346.31	932,998,298.69
Materiales y Suministros	126,376,619.81	157,455,617.03
Servicios Generales	474,851,184.95	588,775,680.13
Transferencias Internas y Asignaciones al Sector Público	0.00	0.00
Transferencias al resto del Sector Público	92,527,189.38	92,960,302.48
Subsidios y Subvenciones	257,234,682.77	184,225,121.82
Ayudas Sociales	38,284,244.83	54,177,594.03
Pensiones y Jubilaciones	850,302.65	1,127,844.61
Transferencias a Fideicomisos, Mandatos y Contratos Análogos	0.00	0.00
Contratos Análogos	0.00	0.00
Transferencias a la Seguridad Social	0.00	0.00
Donativos	0.00	0.00
Transferencias al Exterior	0.00	0.00
Participaciones	0.00	0.00
Aportaciones	0.00	0
Convenios	0.00	0
Otras Aplicaciones de Operación	51,651,620.95	347,409,847.97
Flujos Netos de Efectivo por Actividades de Operación	344,437,594.32	11,246.05
Flujos de Efectivo de las Actividades de Inversión		
Origen	35,291,709.82	44,706,933.59
Bienes Inmuebles, Infraestructura y Construcciones en Proceso	0.00	0.00
Bienes Muebles	0.00	0.00
Otros Origenes de Inversión	35,291,709.82	44,706,933.59
Aplicación	-283,012,921.81	118,938,291.59
Bienes Inmuebles, Infraestructura y Construcciones en Proceso	32,571,881.67	115,049,257.82
Bienes Muebles	-701,082,055.49	366,035.95
Otras Aplicaciones de Inversión	385,497,252.01	3,522,997.82
Flujos Netos de Efectivo por Actividades de Inversión	- 247,721,211.99	74,231,358.00
Flujo de Efectivo de las Actividades de Financiamiento		
Origen	-88,648,062.88	67,592,657.05
Endeudamiento Neto	-30,401,884.34	0.00
Interno	-5,327,364.32	36,666,666.66
Externo	-52,918,814.22	0.00
Otros Origenes de Financiamiento	0.00	30,925,990.39
Aplicación	34,015,995.57	-6,167,120.22
Servicios de la Deuda	-22,221,092.96	-30,097,674.99
Interno	-25,291,219.91	0.00
Externo	0.00	0.00
Otras Aplicaciones de Financiamiento	81,528,308.44	23,930,554.77
Flujos netos de Efectivo por Actividades de Financiamiento	- 54,632,067.31	61,425,536.83
Incremento/Disminución Neta en el Efectivo y Equivalentes al Efectivo Efectivo y Equivalentes al Efectivo al Inicio del Ejercicio	42,084,315.02	12,794,575.09
Efectivo y Equivalentes al Efectivo al Inicio del Ejercicio	80,606,593.88	93,401,168.97
Efectivo y Equivalentes al Efectivo al Final del Ejercicio	122,690,908.90	80,606,593.88

"Bajo Protesta de decir verdad, declaramos que los Estados Financieros y sus Notas, son Razonablemente correctos y son responsabilidad del Emisor"

PRESIDENTE MUNICIPAL

JORGE ALEJANDRO SALUM DEL PALACIO

DIRECTOR MUNICIPAL DE ADMINISTRACIÓN Y FINANZAS

C.P. Y M.I. ERIKA RUIZ HERNÁNDEZ

SÍNDICO MUNICIPAL

M.A.P. LUZ MARÍA GARIBAY AVITIA




MUNICIPIO DE DURANGO
ESTADO DE ACTIVIDADES
MES: NOVIEMBRE 2019
CONSOLIDADO





DURANGO

	TESORERIA	FORT. RAMO 33	PART. FED. 2019	FORTASEG 2019	INFR. R33 2018	INFR. R33 2019	CONSOLIDADO
EXISTENCIAS INICIALES	72,402,103.41	3,860,807.23	158,079,631.57	12,140,374.54	0.00	78,556,344.83	325,039,261.58
INGRESOS Y OTROS BENEFICIOS							
INGRESOS DE LA GESTION							
IMPUESTOS	22,187,120.92	0.00	0.00	0.00	0.00	0.00	22,187,120.92
DERECHOS	13,953,941.21	0.00	0.00	0.00	0.00	0.00	13,953,941.21
PRODUCTOS DE TIPO CORRIENTE	556,489.02	4,094.41	11,196.73	0.00	0.00	2,265.68	574,045.84
APROVECHAMIENTOS DE TIPO CORRIENTE	4,539,555.86	0.00	16.86	0.00	0.00	0.00	4,539,572.72
PARTICIPACIONES Y APORTACIONES	1,200,000.00	37,596,706.00	65,442,855.66	0.00	0.00	8,726,623.00	112,966,184.66
TOTAL INGRESOS	42,437,107.01	37,600,800.41	65,454,069.25	0.00	0.00	8,728,888.68	154,220,865.35
GASTOS Y OTRAS PERDIDAS							
GASTOS DE FUNCIONAMIENTO							
SERVICIOS PERSONALES	4,651,142.26	11,869,039.45	52,392,268.74	0.00	0.00	0.00	68,912,450.45
MATERIALES Y SUMINISTROS	3,988,500.64	5,147,462.18	2,530,885.39	5,059,502.04	0.00	0.00	16,726,350.25
SERVICIOS GENERALES	10,511,250.93	10,877,790.60	6,172,428.21	0.00	0.00	0.00	27,561,469.74
INVERSIÓN PÚBLICA	0.00	0.00	0.00	0.00	0.00	0.00	0.00
TRANSFERENCIAS, ASIGNACIONES, SUBSIDIOS Y OTRAS AYUDAS	16,854,587.32	0.00	0.00	0.00	0.00	0.00	16,854,587.32
INTERESES, COMISIONES Y OTROS GASTOS DE LA DEUDA PUBLICA	0.00	0.00	2,743,710.84	0.00	0.00	0.00	2,743,710.84
OTROS GASTOS Y PERDIDAS EXTRAORDINARIOS	2,023,964.01	0.00	0.00	0.00	0.00	0.00	2,023,964.01
TOTAL DE GASTOS Y PERDIDAS	38,029,445.16	27,894,292.23	63,839,293.18	5,059,502.04	0.00	0.00	134,822,532.61
AHORRO Y DESAHORRO NETO DEL EJERCICIO	76,809,765.26	13,567,315.41	159,694,407.64	7,080,872.50	0.00	87,285,233.51	344,437,594.32

DURANGO, DGO. DICIEMBRE 15 DEL 2019


PRESIDENTE
JORGE ALEJANDRO SALUM DEL PALACIO


TESORERO
C.P. ERIKA RUIZ HERNÁNDEZ


SÍNDICO
M.A.P. LUZ MARÍA GARIBAY AVITIA



MUNICIPIO DE DURANGO
ESTADO DE ACTIVIDADES
MES: NOVIEMBRE 2019
CONSOLIDADO




MUNICIPIO DE
DURANGO

	TESORERIA	FORT. RAMO 33	PART. FED. 2019	FORTASEG 2019	INFR. R33 2018	INFR. R33 2019	CONSOLIDADO
EXISTENCIAS INICIALES	72,402,103.41	3,860,807.23	158,079,631.57	12,140,374.54	0.00	78,556,344.83	325,039,261.58
INGRESOS Y OTROS BENEFICIOS							
INGRESOS DE LA GESTION							
IMPUESTOS	22,187,120.92	0.00	0.00	0.00	0.00	0.00	22,187,120.92
DERECHOS	13,953,941.21	0.00	0.00	0.00	0.00	0.00	13,953,941.21
PRODUCTOS DE TIPO CORRIENTE	556,489.02	4,094.41	11,196.73	0.00	0.00	2,265.68	574,045.84
APROVECHAMIENTOS DE TIPO CORRIENTE	4,539,555.86	0.00	16.86	0.00	0.00	0.00	4,539,572.72
PARTICIPACIONES Y APORTACIONES	1,200,000.00	37,596,706.00	65,442,855.66	0.00	0.00	8,726,623.00	112,966,184.66
TOTAL INGRESOS	42,437,107.01	37,600,800.41	65,454,069.25	0.00	0.00	8,728,888.68	154,220,865.35
GASTOS Y OTRAS PERDIDAS							
GASTOS DE FUNCIONAMIENTO							
SERVICIOS PERSONALES	4,651,142.26	11,869,039.45	52,392,268.74	0.00	0.00	0.00	68,912,450.45
MATERIALES Y SUMINISTROS	3,988,500.64	5,147,462.18	2,530,885.39	5,059,502.04	0.00	0.00	16,726,350.25
SERVICIOS GENERALES	10,511,250.93	10,877,790.60	6,172,428.21	0.00	0.00	0.00	27,561,469.74
INVERSIÓN PÚBLICA	0.00	0.00	0.00	0.00	0.00	0.00	0.00
TRANSFERENCIAS, ASIGNACIONES, SUBSIDIOS Y OTRAS AYUDAS	16,854,587.32	0.00	0.00	0.00	0.00	0.00	16,854,587.32
INTERESES, COMISIONES Y OTROS GASTOS DE LA DEUDA PUBLICA	0.00	0.00	2,743,710.84	0.00	0.00	0.00	2,743,710.84
OTROS GASTOS Y PERDIDAS EXTRAORDINARIOS	2,023,964.01	0.00	0.00	0.00	0.00	0.00	2,023,964.01
TOTAL DE GASTOS Y PERDIDAS	38,029,445.16	27,894,292.23	63,839,293.18	5,059,502.04	0.00	0.00	134,822,532.61
AHORRO Y DESAHORRO NETO DEL EJERCICIO	76,809,765.26	13,567,315.41	159,694,407.64	7,080,872.50	0.00	87,285,233.51	344,437,594.32

DURANGO, DGO. DICIEMBRE 15 DEL 2019


PRESIDENTE
JORGE ALEJANDRO SALUM DEL PALACIO


TESORERO
C.P. ERIKA RUIZ HERNÁNDEZ


SÍNDICO
M.A.P. LUZ MARÍA GARIBAY AVITIA



MUNICIPIO DE DURANGO
ESTADO DE ACTIVIDADES (INGRESOS)
MES: NOVIEMBRE 2019
CONSOLIDADO



DURANGO

	TESORERÍA	FORT. RAMO 33	PART. FED. 2019	FORTASEG 2019	INFR. R33 2018	INFR. R33 2019	CONSOLIDADO
Por Créditos a Favor del Municipio	135,325.84	4,094.41	11,196.73	0.00	0.00	2,265.68	152,882.66
Otros Productos que Generan Ingresos Corrientes	20,338.74	0.00	0.00	0.00	0.00	0.00	20,338.74
PRODUCTOS DE TIPO CORRIENTE	556,489.02	4,094.41	11,196.73	0.00	0.00	2,265.68	574,045.84
APROVECHAMIENTOS	124,909.20	0.00	16.86	0.00	0.00	0.00	124,926.06
Donativos y Aportaciones	9,852.90	0.00	0.00	0.00	0.00	0.00	9,852.90
No Especificados	115,056.30	0.00	16.86	0.00	0.00	0.00	115,073.16
Por Enajenación de Bienes Muebles e Inmuebles Municipales	0.00	0.00	0.00	0.00	0.00	0.00	0.00
MULTAS	4,414,646.66	0.00	0.00	0.00	0.00	0.00	4,414,646.66
Multas Municipales	4,414,646.66	0.00	0.00	0.00	0.00	0.00	4,414,646.66
APROVECHAMIENTOS DE TIPO CORRIENTE	4,539,555.86	0.00	16.86	0.00	0.00	0.00	4,539,572.72
PARTICIPACIONES	1,200,000.00	0.00	65,442,855.66	0.00	0.00	0.00	66,642,855.66
Fondo General de Participaciones	0.00	0.00	36,125,478.92	0.00	0.00	0.00	36,125,478.92
Fondo de Fiscalización	0.00	0.00	3,951,561.08	0.00	0.00	0.00	3,951,561.08
Fondo de Fomento Municipal	0.00	0.00	7,309,964.77	0.00	0.00	0.00	7,309,964.77
Impuesto Sobre Tenencia y Uso de Vehículos	0.00	0.00	0.00	0.00	0.00	0.00	0.00
Impuesto Especial Sobre Productos y Servicios	0.00	0.00	2,238,736.41	0.00	0.00	0.00	2,238,736.41
Impuesto Especial Sobre Productos y Servicios, Por Venta de Gasolina y Diésel	0.00	0.00	4,026,788.01	0.00	0.00	0.00	4,026,788.01
Impuesto Sobre Automóviles Nuevos	0.00	0.00	866,989.57	0.00	0.00	0.00	866,989.57
Fondo de Compensación ISAN	0.00	0.00	116,223.90	0.00	0.00	0.00	116,223.90
Fondo Estatal	0.00	0.00	3,718,098.00	0.00	0.00	0.00	3,718,098.00
Fondo de Impuesto Sobre la Renta	0.00	0.00	7,089,015.00	0.00	0.00	0.00	7,089,015.00
Otros Apoyos Extraordinarios	1,200,000.00	0.00	0.00	0.00	0.00	0.00	1,200,000.00
APORTACIONES	0.00	37,596,706.00	0.00	0.00	0.00	8,726,623.00	46,323,329.00
Fondo de Aportaciones Para el Fortalecimiento de los Municipios	0.00	37,596,706.00	0.00	0.00	0.00	0.00	37,596,706.00
Fondo de Aportaciones Para la Infraestructura Social Municipal	0.00	0.00	0.00	0.00	0.00	8,726,623.00	8,726,623.00
CONVENIOS	0.00	0.00	0.00	0.00	0.00	0.00	0.00
Convenios	0.00	0.00	0.00	0.00	0.00	0.00	0.00
PARTICIPACIONES Y APORTACIONES	1,200,000.00	37,596,706.00	65,442,855.66	0.00	0.00	8,726,623.00	112,966,184.66
SUMA TOTAL DE LOS INGRESOS	42,437,107.01	37,600,800.41	65,454,069.25	0.00	0.00	8,726,888.68	154,220,865.35

DURANGO, DGO, DICIEMBRE 15 DEL 2019

TESORERO

C.P. ERIKA RUIZ HERNÁNDEZ



MUNICIPIO DE DURANGO
ESTADO DE ACTIVIDADES (INGRESOS)
MES: NOVIEMBRE 2019
CONSOLIDADO



DURANGO

	TESORERÍA	FORT. RAMO 33	PART. FED. 2019	FORTASEG 2019	INFR. R33 2018	INFR. R33 2019	CONSOLIDADO
Por Créditos a Favor del Municipio	135,325.84	4,094.41	11,196.73	0.00	0.00	2,265.68	152,882.66
Otros Productos que Generan Ingresos Corrientes	20,338.74	0.00	0.00	0.00	0.00	0.00	20,338.74
PRODUCTOS DE TIPO CORRIENTE	556,489.02	4,094.41	11,196.73	0.00	0.00	2,265.68	574,045.84
APROVECHAMIENTOS	124,909.20	0.00	16.86	0.00	0.00	0.00	124,926.06
Donativos y Aportaciones	9,852.90	0.00	0.00	0.00	0.00	0.00	9,852.90
No Especificados	115,056.30	0.00	16.86	0.00	0.00	0.00	115,073.16
Por Enajenación de Bienes Muebles e Inmuebles Municipales	0.00	0.00	0.00	0.00	0.00	0.00	0.00
MULTAS	4,414,646.66	0.00	0.00	0.00	0.00	0.00	4,414,646.66
Multas Municipales	4,414,646.66	0.00	0.00	0.00	0.00	0.00	4,414,646.66
APROVECHAMIENTOS DE TIPO CORRIENTE	4,539,555.86	0.00	16.86	0.00	0.00	0.00	4,539,572.72
PARTICIPACIONES	1,200,000.00	0.00	65,442,855.66	0.00	0.00	0.00	66,642,855.66
Fondo General de Participaciones	0.00	0.00	36,125,478.92	0.00	0.00	0.00	36,125,478.92
Fondo de Fiscalización	0.00	0.00	3,951,561.08	0.00	0.00	0.00	3,951,561.08
Fondo de Fomento Municipal	0.00	0.00	7,309,964.77	0.00	0.00	0.00	7,309,964.77
Impuesto Sobre Tenencia y Uso de Vehículos	0.00	0.00	0.00	0.00	0.00	0.00	0.00
Impuesto Especial Sobre Productos y Servicios	0.00	0.00	2,238,736.41	0.00	0.00	0.00	2,238,736.41
Impuesto Especial Sobre Productos y Servicios, Por Venta de Gasolina y Diésel	0.00	0.00	4,026,788.01	0.00	0.00	0.00	4,026,788.01
Impuesto Sobre Automóviles Nuevos	0.00	0.00	866,989.57	0.00	0.00	0.00	866,989.57
Fondo de Compensación ISAN	0.00	0.00	116,223.90	0.00	0.00	0.00	116,223.90
Fondo Estatal	0.00	0.00	3,718,098.00	0.00	0.00	0.00	3,718,098.00
Fondo de Impuesto Sobre la Renta	0.00	0.00	7,089,015.00	0.00	0.00	0.00	7,089,015.00
Otros Apoyos Extraordinarios	1,200,000.00	0.00	0.00	0.00	0.00	0.00	1,200,000.00
APORTACIONES	0.00	37,596,706.00	0.00	0.00	0.00	8,726,623.00	46,323,329.00
Fondo de Aportaciones Para el Fortalecimiento de los Municipios	0.00	37,596,706.00	0.00	0.00	0.00	0.00	37,596,706.00
Fondo de Aportaciones Para la Infraestructura Social Municipal	0.00	0.00	0.00	0.00	0.00	8,726,623.00	8,726,623.00
CONVENIOS	0.00	0.00	0.00	0.00	0.00	0.00	0.00
Convenios	0.00	0.00	0.00	0.00	0.00	0.00	0.00
PARTICIPACIONES Y APORTACIONES	1,200,000.00	37,596,706.00	65,442,855.66	0.00	0.00	8,726,623.00	112,966,184.66
SUMA TOTAL DE LOS INGRESOS	42,437,107.01	37,600,800.41	65,454,069.25	0.00	0.00	8,728,888.68	154,220,865.35

DURANGO, DGO. DICIEMBRE 15 DEL 2019

TESORERO

C.P. ERIKA RUIZ HERNÁNDEZ



MUNICIPIO DE DURANGO
ESTADO DE ACTIVIDADES (GASTOS)
MES: NOVIEMBRE 2019
CONSOLIDADO



	TESORERÍA	FORT. RAMO 33	PART. FED. 2019	FORTASEG 2019	INFR. R33 2018	INFR. R33 2019	CONSOLIDADO
PRODUCTOS QUIMICOS, FARMACEUTICOS Y DE LABORATORIO	276,458.97	0.00	0.00	0.00	0.00	0.00	276,458.97
Productos Químicos Básicos	56,917.54	0.00	0.00	0.00	0.00	0.00	56,917.54
Fertilizantes, Pesticidas y Otros Agroquímicos	9,000.00	0.00	0.00	0.00	0.00	0.00	9,000.00
Medicinas y Productos Farmacéuticos	173,065.11	0.00	0.00	0.00	0.00	0.00	173,065.11
Materiales, Accesorios y Suministros Médicos	22,931.62	0.00	0.00	0.00	0.00	0.00	22,931.62
Fibras Sintéticas, Hules, Plásticos y Derivados	14,544.70	0.00	0.00	0.00	0.00	0.00	14,544.70
COMBUSTIBLES, LUBRICANTES Y ADITIVOS	148,624.96	5,147,462.18	2,530,885.39	0.00	0.00	0.00	7,826,972.53
Combustibles, Lubricantes y Aditivos	148,624.96	5,147,462.18	2,530,885.39	0.00	0.00	0.00	7,826,972.53
VESTUARIO, BLANCOS, PRENDAS DE PROTECCIÓN Y ARTÍCULO	178,675.16	0.00	0.00	4,951,424.04	0.00	0.00	5,130,099.20
Vestuario y Uniformes	113,673.03	0.00	0.00	4,951,424.04	0.00	0.00	5,065,097.07
Prendas de Seguridad y Protección Personal	25,448.39	0.00	0.00	0.00	0.00	0.00	25,448.39
Artículos Deportivos	32,419.74	0.00	0.00	0.00	0.00	0.00	32,419.74
Productos Textiles	0.00	0.00	0.00	0.00	0.00	0.00	0.00
Blancos y Otros Productos Textiles	7,134.00	0.00	0.00	0.00	0.00	0.00	7,134.00
MATERIALES Y SUMINISTROS DE SEGURIDAD	0.00	0.00	0.00	39,985.20	0.00	0.00	39,985.20
Materiales de Seguridad Pública	0.00	0.00	0.00	0.00	0.00	0.00	0.00
Prendas de Protección para Seguridad Pública y Nacional	0.00	0.00	0.00	39,985.20	0.00	0.00	39,985.20
HERRAMIENTAS, REFACCIONES Y ACCESORIOS MENORES	339,751.14	0.00	0.00	24,998.05	0.00	0.00	364,749.19
Herramientas Menores	2,908.60	0.00	0.00	24,998.05	0.00	0.00	27,906.65
Refacciones y Accesorios Menores de Edificios	5,347.14	0.00	0.00	0.00	0.00	0.00	5,347.14
Refacciones y Accesorios Menores de Mobiliario y Equipo de Administración, E	0.00	0.00	0.00	0.00	0.00	0.00	0.00
Refacciones y Accesorios Menores de Equipo de computo y Tecnologías de la	11,743.60	0.00	0.00	0.00	0.00	0.00	11,743.60
Refacciones y Accesorios Menores de Instrumental Médico y de Laboratorio	952.00	0.00	0.00	0.00	0.00	0.00	952.00
Refacciones y Accesorios Menores de Equipo de Transporte	157,893.02	0.00	0.00	0.00	0.00	0.00	157,893.02
Refacciones y Accesorios Menores de Maquinaria y Otros Equipos	160,784.98	0.00	0.00	0.00	0.00	0.00	160,784.98
Refacciones y Accesorios Menores de Otros Bienes Muebles	121.80	0.00	0.00	0.00	0.00	0.00	121.80
MATERIALES Y SUMINISTROS	3,988,500.64	5,147,462.18	2,530,885.39	5,058,502.04	0.00	0.00	16,726,350.25
SERVICIOS BASICOS	5,152,465.21	0.00	1,741,031.28	0.00	0.00	0.00	6,893,516.49
Energía eléctrica	5,074,413.00	0.00	1,667,995.00	0.00	0.00	0.00	6,742,408.00
Gas	0.00	0.00	73,036.28	0.00	0.00	0.00	73,036.28
Agua	0.00	0.00	0.00	0.00	0.00	0.00	0.00
Telefonía Tradicional	44,672.42	0.00	0.00	0.00	0.00	0.00	44,672.42
Telefonía Celular	0.00	0.00	0.00	0.00	0.00	0.00	0.00
Servicios de Telecomunicaciones y Satélites	639.00	0.00	0.00	0.00	0.00	0.00	639.00
Servicio de Internet, Redes y Procesamiento de Información	32,255.46	0.00	0.00	0.00	0.00	0.00	32,255.46
Servicios Postales y Telégrafos	505.33	0.00	0.00	0.00	0.00	0.00	505.33
SERVICIOS DE ARRENDAMIENTO	1,193,338.64	0.00	4,223,095.73	0.00	0.00	0.00	5,416,434.37
Arrendamiento de Edificios	1,114,130.32	0.00	0.00	0.00	0.00	0.00	1,114,130.32
Arrendamiento de Mobiliario y Equipo de Administración, Educativa y Recrea	292.32	0.00	0.00	0.00	0.00	0.00	292.32
Arrendamiento de Equipo de Transporte	16,800.00	0.00	0.00	0.00	0.00	0.00	16,800.00
Arrendamiento de Maquinaria, Otros Equipos y Herramientas	41,700.00	0.00	0.00	0.00	0.00	0.00	41,700.00
Arrendamiento de Activos Intangibles	0.00	0.00	4,223,095.73	0.00	0.00	0.00	4,223,095.73
Otros Arrendamientos	20,416.00	0.00	0.00	0.00	0.00	0.00	20,416.00
SERVICIOS PROFESIONALES, CIENTIFICOS Y TECNICOS Y OTRO	821,429.30	0.00	207,350.00	0.00	0.00	0.00	1,028,779.30
Servicios Legales, de Contabilidad, Auditoría y Relacionados	6,566.01	0.00	0.00	0.00	0.00	0.00	6,566.01
Servicios de Diseño, Arquitectura, Ingeniería y Actividades Relacionadas	0.00	0.00	0.00	0.00	0.00	0.00	0.00
Servicios de Consultoría Administrativa, Procesos, Técnica y en Tecnologías de	0.00	0.00	207,350.00	0.00	0.00	0.00	207,350.00



MUNICIPIO DE DURANGO
ESTADO DE ACTIVIDADES (GASTOS)
MES: NOVIEMBRE 2019
CONSOLIDADO



	TESORERÍA	FORT. RAMO 33	PART. FED. 2019	FORTASEG 2019	INFR. R33 2018	INFR. R33 2019	CONSOLIDADO
Becas y Otras Ayudas Para Programas de Capacitación	0.00	0.00	0.00	0.00	0.00	0.00	0.00
Ayudas Sociales a Instituciones de Enseñanza	0.00	0.00	0.00	0.00	0.00	0.00	0.00
Ayudas Sociales a Instituciones sin Fines de Lucro	437,500.00	0.00	0.00	0.00	0.00	0.00	437,500.00
Ayudas por Desastres Naturales y Otros Siniestros	0.00	0.00	0.00	0.00	0.00	0.00	0.00
PENSIONES Y JUBILACIONES	80,079.69	0.00	0.00	0.00	0.00	0.00	80,079.69
Otras Pensiones y Jubilaciones	80,079.69	0.00	0.00	0.00	0.00	0.00	80,079.69
TRANSFERENCIAS, ASIGNACIONES, SUBSIDIOS Y OTRAS AYUDAS	16,854,587.32	0.00	0.00	0.00	0.00	0.00	16,854,587.32
INTERESES DE LA DEUDA PÚBLICA	0.00	0.00	2,743,710.84	0.00	0.00	0.00	2,743,710.84
Intereses de la Deuda Interna con Instituciones de Crédito	0.00	0.00	2,743,710.84	0.00	0.00	0.00	2,743,710.84
INTERESES COMISIONES Y OTROS GASTOS DE LA DEUDA PÚBLICA	0.00	0.00	2,743,710.84	0.00	0.00	0.00	2,743,710.84
ESTIMACIÓN, DEPRECIACIÓN, DETERIOR, AMORTIZACIÓN, PROV	2,023,964.01	0.00	0.00	0.00	0.00	0.00	2,023,964.01
Estimaciones de Activos no Circulantes	0.00	0.00	0.00	0.00	0.00	0.00	0.00
Depreciación de Bienes Inmuebles	455,202.74	0.00	0.00	0.00	0.00	0.00	455,202.74
Depreciación de Otra Infraestructura	338,518.54	0.00	0.00	0.00	0.00	0.00	338,518.54
Depreciación de Bienes Muebles	1,120,749.03	0.00	0.00	0.00	0.00	0.00	1,120,749.03
Deterioro de los Activos Biológicos	18,166.67	0.00	0.00	0.00	0.00	0.00	18,166.67
Amortización de Activos Intangibles	91,327.03	0.00	0.00	0.00	0.00	0.00	91,327.03
OTROS GASTOS Y PERDIDAS EXTRAORDINARIAS	2,023,964.01	0.00	0.00	0.00	0.00	0.00	2,023,964.01
SUMA TOTAL DE EGRESOS	38,029,445.16	27,894,292.23	63,839,293.18	5,059,502.04	0.00	0.00	134,822,532.61

DURANGO, DGO., DICIEMBRE 15 DEL 2019

TESORERO

C.P. ERIKA RUIZ HERNÁNDEZ



**MUNICIPIO DE DURANGO
ESTADO DE ACTIVIDADES (GASTOS)
MES: NOVIEMBRE 2019
CONSOLIDADO**



	TESORERÍA	FORT. RAMO 33	PART. FED. 2019	FORTASEG 2019	INFR. R33 2018	INFR. R33 2019	CONSOLIDADO
Becas y Otras Ayudas Para Programas de Capacitación	0.00	0.00	0.00	0.00	0.00	0.00	0.00
Ayudas Sociales a Instituciones de Enseñanza	0.00	0.00	0.00	0.00	0.00	0.00	0.00
Ayudas Sociales a Instituciones sin Fines de Lucro	437,500.00	0.00	0.00	0.00	0.00	0.00	437,500.00
Ayudas por Desastres Naturales y Otros Sinistros	0.00	0.00	0.00	0.00	0.00	0.00	0.00
PENSIONES Y JUBILACIONES	80,079.69	0.00	0.00	0.00	0.00	0.00	80,079.69
Otras Pensiones y Jubilaciones	80,079.69	0.00	0.00	0.00	0.00	0.00	80,079.69
TRANSFERENCIAS, ASIGNACIONES, SUBSIDIOS Y OTRAS AYUDAS	16,854,587.32	0.00	0.00	0.00	0.00	0.00	16,854,587.32
INTERESES DE LA DEUDA PÚBLICA	0.00	0.00	2,743,710.84	0.00	0.00	0.00	2,743,710.84
Intereses de la Deuda Interna con Instituciones de Crédito	0.00	0.00	2,743,710.84	0.00	0.00	0.00	2,743,710.84
INTERESES COMISIONES Y OTROS GASTOS DE LA DEUDA PÚBLICA	0.00	0.00	2,743,710.84	0.00	0.00	0.00	2,743,710.84
ESTIMACIÓN, DEPRECIACIÓN, DETERIOR, AMORTIZACIÓN, PROV	2,023,964.01	0.00	0.00	0.00	0.00	0.00	2,023,964.01
Estimaciones de Activos no Circulantes	0.00	0.00	0.00	0.00	0.00	0.00	0.00
Depreciación de Bienes Inmuebles	455,202.74	0.00	0.00	0.00	0.00	0.00	455,202.74
Depreciación de Otra Infraestructura	338,518.54	0.00	0.00	0.00	0.00	0.00	338,518.54
Depreciación de Bienes Muebles	1,120,749.03	0.00	0.00	0.00	0.00	0.00	1,120,749.03
Deterioro de los Activos Biológicos	18,166.67	0.00	0.00	0.00	0.00	0.00	18,166.67
Amortización de Activos Intangibles	91,327.03	0.00	0.00	0.00	0.00	0.00	91,327.03
OTROS GASTOS Y PERDIDAS EXTRAORDINARIAS	2,023,964.01	0.00	0.00	0.00	0.00	0.00	2,023,964.01
SUMA TOTAL DE EGRESOS	38,029,445.16	27,894,292.23	63,839,293.18	5,059,502.04	0.00	0.00	134,822,532.61

DURANGO, DGO., DICIEMBRE 15 DEL 2019


TESORERO

C.P. ERIKA RUIZ HERNÁNDEZ



MUNICIPIO DE DURANGO
DIRECCIÓN MUNICIPAL DE ADMINISTRACIÓN Y FINANZAS
ESTADO DE DEUDA PÚBLICA AL 30 DE NOVIEMBRE DE 2019
(DEUDA A LARGO PLAZO)



DURANGO

DEUDA PÚBLICA AL 1o. DE NOVIEMBRE DE 2019

350,045,113.84

BANOBRAS

300,053,855.27

CRÉDITO No. 7725	REESTRUCTURACIÓN	66,072,669.31
CRÉDITO No. 7726	REESTRUCTURACIÓN	33,721,659.06
CRÉDITO No. 8708	INVERSIONES PÚBLICAS PRODUCTIVAS	34,339,550.72
CRÉDITO No. 8752	INVERSIONES PÚBLICAS PRODUCTIVAS	43,057,172.00
CRÉDITO No. 8934	INVERSIONES PÚBLICAS PRODUCTIVAS	30,794,000.10
CRÉDITO No. 9676	INVERSIONES PÚBLICAS PRODUCTIVAS	34,215,720.02
CRÉDITO No. 11226	INVERSIONES PÚBLICAS PRODUCTIVAS	32,438,163.59
CRÉDITO No. 11870	INVERSIONES PÚBLICAS PRODUCTIVAS	25,414,920.47

49,991,258.57

BANORTE

CRÉDITO No. 7823	INVERSIONES PÚBLICAS PRODUCTIVAS	25,842,772.00
CRÉDITO No. 9030	INVERSIONES PÚBLICAS PRODUCTIVAS	24,148,486.57

**(-) AMORTIZACIÓN DEUDA PÚBLICA EN EL PERIODO
DEL 1o. AL 30 NOVIEMBRE DE 2019**

2,043,335.07

BANOBRAS

1,637,648.07

CRÉDITO No. 7725	REESTRUCTURACIÓN	389,163.24
CRÉDITO No. 7726	REESTRUCTURACIÓN	198,618.13
CRÉDITO No. 8708	INVERSIONES PÚBLICAS PRODUCTIVAS	202,386.10
CRÉDITO No. 8752	INVERSIONES PÚBLICAS PRODUCTIVAS	21,496.00
CRÉDITO No. 8934	INVERSIONES PÚBLICAS PRODUCTIVAS	300,481.20
CRÉDITO No. 9676	INVERSIONES PÚBLICAS PRODUCTIVAS	263,984.93
CRÉDITO No. 11226	INVERSIONES PÚBLICAS PRODUCTIVAS	155,466.48
CRÉDITO No. 11870	INVERSIONES PÚBLICAS PRODUCTIVAS	106,051.99

405,687.00

BANORTE

CRÉDITO No. 7823	INVERSIONES PÚBLICAS PRODUCTIVAS	280,898.00
CRÉDITO No. 9030	INVERSIONES PÚBLICAS PRODUCTIVAS	124,789.00

DEUDA PÚBLICA AL 30 DE NOVIEMBRE DE 2019

348,001,778.77

BANOBRAS

298,416,207.20

CRÉDITO No. 7725	REESTRUCTURACIÓN	65,683,506.07
CRÉDITO No. 7726	REESTRUCTURACIÓN	33,523,040.93
CRÉDITO No. 8708	INVERSIONES PÚBLICAS PRODUCTIVAS	34,137,164.62
CRÉDITO No. 8752	INVERSIONES PÚBLICAS PRODUCTIVAS	43,035,676.00
CRÉDITO No. 8934	INVERSIONES PÚBLICAS PRODUCTIVAS	30,493,518.90
CRÉDITO No. 9676	INVERSIONES PÚBLICAS PRODUCTIVAS	33,951,735.09
CRÉDITO No. 11226	INVERSIONES PÚBLICAS PRODUCTIVAS	32,282,697.11
CRÉDITO No. 11870	INVERSIONES PÚBLICAS PRODUCTIVAS	25,308,868.48



MUNICIPIO DE DURANGO
DIRECCIÓN MUNICIPAL DE ADMINISTRACIÓN Y FINANZAS
ESTADO DE DEUDA PÚBLICA AL 30 DE NOVIEMBRE DE 2019
(DEUDA A LARGO PLAZO)



DURANGO

BANORTE

CRÉDITO No. 7823
CRÉDITO No. 9030

INVERSIONES PÚBLICAS PRODUCTIVAS
INVERSIONES PÚBLICAS PRODUCTIVAS

49,585,571.57

25,561,874.00

24,023,697.57

DURANGO, DGO. 15 DE DICIEMBRE DE 2019

DIRECTOR MUNICIPAL DE ADMINISTRACIÓN Y FINANZAS
C.P. ERIKA RUIZ HERNÁNDEZ



MUNICIPIO DE DURANGO
DIRECCIÓN MUNICIPAL DE ADMINISTRACIÓN Y FINANZAS
ESTADO DE DEUDA PUBLICA AL 30 DE NOVIEMBRE DE 2019
(DEUDA A LARGO PLAZO)



BANORTE		49,585,571.57
CRÉDITO No. 7823	INVERSIONES PÚBLICAS PRODUCTIVAS	25,561,874.00
CRÉDITO No. 9030	INVERSIONES PÚBLICAS PRODUCTIVAS	<u>24,023,697.57</u>

DURANGO, DGO. 15 DE DICIEMBRE DE 2019



DIRECTOR MUNICIPAL DE ADMINISTRACIÓN Y FINANZAS
C.P. ERIKA RUIZ HERNÁNDEZ



MUNICIPIO DE DURANGO
ESTADO ANALÍTICO DE LOS INGRESOS PRESUPUESTALES
Período Actual: NOVIEMBRE 2019



MUNICIPIO DE
DURANGO

	PRESUPUESTO ANUAL	PRESUPUESTO AL MES	EJERCIDO AL MES	POR EJERCER AL AÑO	POR EJERCER AL MES	% ANUAL DE AVANCE
IMPUESTOS SOBRE LOS INGRESOS	1,336,838.00	1,141,838.00	1,016,250.40	320,587.60	125,587.60	76.02
Sobre Diversiones y Espectáculos Públicos	1,336,838.00	1,141,838.00	1,016,250.40	320,587.60	125,587.60	76.02
IMPUESTOS SOBRE EL PATRIMONIO	307,000,000.00	276,167,284.90	360,366,379.11	-53,366,379.11	-84,199,094.21	117.38
Impuesto del Ejercicio	241,000,000.00	227,443,154.44	248,087,238.93	-7,087,238.93	-20,644,084.49	102.94
Impuesto de Ejercicios Anteriores	66,000,000.00	48,724,130.46	112,279,140.18	-46,279,140.18	-63,555,009.72	170.12
IMPUESTO SOBRE LA PRODUCCIÓN, EL CONSUMO Y LAS TRANSACCIONES	126,935,966.92	117,074,489.75	115,660,454.03	11,275,512.89	1,414,035.72	91.12
Sobre Actividades Comerciales	2,641,502.93	2,440,000.00	1,467,110.04	1,174,392.89	972,889.96	55.54
Sobre Traslado de Dominio de Bienes Inmuebles	124,294,463.99	114,634,489.75	114,193,343.99	10,101,120.00	441,145.76	91.87
ACCESORIOS DE IMPUESTOS	35,556,125.00	30,509,483.13	87,385,354.33	-51,829,229.33	-56,875,871.20	245.77
Recargos Predial	32,316,625.00	27,588,591.80	79,096,006.99	-46,779,381.99	-51,507,415.19	244.75
Gastos de Ejecución de Impuestos	3,239,500.00	2,920,891.33	8,289,347.34	-5,049,847.34	-5,368,456.01	255.88
IMPUESTOS	470,828,929.92	424,893,095.78	564,428,437.87	-93,599,507.95	-139,535,342.09	119.88
DERECHOS POR USO, GOCE, APROVECHAMIENTO O EXPLOTACIÓN DE BIENES DE DOMINIO PÚBLICO	12,288,650.00	11,439,331.59	7,440,641.68	4,848,008.32	3,998,689.91	60.55
Por Establecimiento de Instalaciones de Mobiliario Urbano y Publicitario en Vía Pública	3,688,650.00	3,555,998.22	3,157,891.53	530,758.47	398,106.69	85.61
Por Estacionamiento de Vehículos en la Vía Pública en Aquellos Lugares Donde Existen Aparatos M	8,600,000.00	7,883,333.37	4,282,750.15	4,317,249.85	3,600,583.22	49.80
DERECHOS POR PRESTACIÓN DE SERVICIOS	158,714,777.47	152,344,781.23	159,858,226.09	-1,143,448.62	-7,513,444.86	100.72
Por Servicio de Rastro	215,986.87	201,245.87	326,905.89	-110,919.02	-125,660.02	151.35
Por la Prestación de Servicios de Panteones Municipales	5,992,194.07	5,450,727.80	6,329,827.91	-337,633.84	-879,100.11	105.63
Por Construcciones Reconstrucciones Reparaciones y Demoliciones	14,982,948.75	13,804,649.37	15,537,347.81	-554,399.06	-1,732,698.44	103.70
Sobre Fraccionamientos	1,849,963.50	1,757,876.73	3,123,926.89	-1,273,963.39	-1,366,050.16	168.86
Por Cooperación para Obras Públicas	1,000,000.00	916,666.63	790,774.47	209,225.53	125,892.16	79.08
Por Servicios de Limpia y Recolección de Desechos Industriales y Comerciales	1,985,500.00	1,820,041.63	3,902,551.22	-1,917,051.22	-2,082,509.59	196.55
Expedición de Licencias de Bebidas Alcohólicas	788,364.72	394,182.36	4,443,075.63	-3,654,710.91	-4,048,893.27	563.58
Refrendo de Licencias de Bebidas Alcohólicas	32,723,990.04	32,023,990.04	27,496,489.26	5,227,500.78	4,527,500.78	84.03
Movimientos de Patentes de Bebidas Alcohólicas	3,939,755.55	3,384,755.55	2,598,621.48	1,341,134.07	786,134.07	65.96
Expedición de Otras Licencias y Refrendos	5,447,579.78	5,237,579.78	10,122,324.65	-4,674,744.87	-4,884,744.87	185.81
Por Apertura de Negocios en Horas Extraordinarias	1,867,707.60	1,712,065.30	697,035.54	1,170,672.06	1,015,029.76	37.32
Por Revisión, Inspección y Servicios	7,514,372.42	7,019,638.84	238,779.48	7,275,592.94	6,780,859.36	3.18
Por Servicios Catastrales	15,597,751.51	14,612,979.25	17,622,972.75	-2,025,221.24	-3,009,993.50	112.98
Por Servicios de Certificaciones Legalizaciones y Expedición de Copias Certificadas	7,837,500.00	7,244,185.02	7,989,372.85	-151,872.85	-745,187.83	101.94
Por Servicio Público de Iluminación	50,962,258.00	50,962,258.00	53,433,764.60	-2,471,506.60	-2,471,506.60	104.85
Por Servicios Municipales de Salud	6,008,904.66	5,801,939.06	5,204,455.66	804,449.00	597,483.40	86.61
ACCESORIOS DE DERECHOS	240,350.00	214,427.19	6,143,784.02	-5,903,434.02	-5,929,356.83	2,556.18
Recargos	156,750.00	148,187.50	5,568,511.61	-5,411,761.61	-5,420,324.11	3,552.48
Gastos de Ejecución de Derechos	83,600.00	66,239.69	575,272.41	-491,672.41	-509,032.72	688.12



MUNICIPIO DE DURANGO
ESTADO ANALÍTICO DE LOS INGRESOS PRESUPUESTALES
 Período Actual: NOVIEMBRE 2019



MUNICIPIO DE
DURANGO

	PRESUPUESTO ANUAL	PRESUPUESTO AL MES	EJERCIDO AL MES	POR EJERCER AL AÑO	POR EJERCER AL MES	% ANUAL DE AVANCE
OTROS DERECHOS	35,000.00	32,083.26	430,998.43	-395,998.43	-398,915.17	1,231.42
Otros Derechos	35,000.00	32,083.26	430,998.43	-395,998.43	-398,915.17	1,231.42
DERECHOS	171,278,777.47	164,030,623.27	173,873,650.22	-2,594,872.75	-9,843,026.95	101.51
PRODUCTOS	11,510,675.00	10,941,076.41	12,065,955.85	-555,280.85	-1,124,879.44	104.82
Por Establecimiento y Empresas que Dependan del Municipio	7,837,500.00	7,580,530.65	7,561,457.78	276,042.22	19,072.87	96.48
Por Créditos a Favor del Municipio	3,657,500.00	3,352,708.26	3,222,899.73	434,600.27	129,808.53	88.12
Otros productos que Generan Ingresos Corrientes	15,675.00	7,837.50	1,281,598.34	-1,265,923.34	-1,273,760.84	8,176.07
PRODUCTOS DE TIPO CORRIENTE	11,510,675.00	10,941,076.41	12,065,955.85	-555,280.85	-1,124,879.44	104.82
APROVECHAMIENTOS	2,894,650.00	2,665,615.86	8,135,521.42	-5,240,871.42	-5,469,905.56	281.05
Donativos y Aportaciones	135,850.00	91,068.55	184,658.79	-48,808.79	-93,590.24	135.93
No Especificados	2,612,500.00	2,428,247.31	7,703,654.63	-5,091,154.63	-5,275,407.32	294.88
Enajenación de Bienes Muebles e Inmuebles Municipales	146,300.00	146,300.00	247,208.00	-100,908.00	-100,908.00	168.97
MULTAS	57,000,000.00	53,868,525.67	39,177,616.29	17,822,383.71	14,690,909.38	68.73
Multas	57,000,000.00	53,868,525.67	39,177,616.29	17,822,383.71	14,690,909.38	68.73
APROVECHAMIENTOS DE TIPO CORRIENTE	59,894,650.00	56,534,141.53	47,313,137.71	12,581,512.29	9,221,003.82	78.99
PARTICIPACIONES	1,042,685,167.00	932,876,585.94	858,213,470.92	184,471,696.08	74,663,115.02	82.31
Fondo General de Participaciones	618,494,413.00	553,269,546.00	493,361,992.65	125,132,420.35	59,907,553.35	79.77
Fondo de Fiscalización	37,749,696.00	33,408,150.04	29,165,338.30	8,584,357.70	4,242,811.74	77.26
Fondo de Fomento Municipal	256,161,416.00	232,066,368.60	195,901,795.11	60,259,620.89	36,164,573.49	76.48
Impuesto Sobre Tenencia y Uso de Vehículos	7,521.00	7,404.59	1,328.05	6,192.95	6,076.54	17.66
Impuesto Especial Sobre Productos y Servicios	14,968,994.00	12,951,171.41	14,780,758.17	188,235.83	-1,829,586.76	98.74
Impuesto Especial Sobre Productos y Servicios por Venta de Gasolina y Diesel	26,617,450.00	22,972,176.75	23,402,502.77	3,214,947.23	-430,326.02	87.92
Impuesto Sobre Automóviles Nuevos	9,073,027.00	8,244,839.60	8,845,988.90	227,038.10	-601,149.30	97.50
Fondo de Compensación ISAN	1,394,687.00	1,277,549.87	1,162,239.00	232,448.00	115,310.87	83.33
Fondo Estatal	14,627,390.00	12,448,869.52	14,749,890.00	-122,500.00	-2,301,020.48	100.84
Fondo de ISR	61,151,543.00	55,230,509.56	74,921,008.00	-13,769,465.00	-19,690,498.44	122.52
Otros Apoyos Extraordinarios	2,439,030.00	1,000,000.00	1,920,629.97	518,400.03	-920,629.97	78.75
APORTACIONES	538,426,713.00	500,420,266.30	500,829,996.00	37,596,717.00	-409,729.70	93.02
Fondo de Aportaciones para el Fortalecimiento de los Municipios	451,160,483.00	413,154,036.30	413,563,766.00	37,596,717.00	-409,729.70	91.67
Fondo de Aportaciones para la Infraestructura Social Municipal	87,266,230.00	87,266,230.00	87,266,230.00	0.00	0.00	100.00
CONVENIOS	43,086,582.28	43,067,582.28	41,588,137.40	1,498,444.88	1,479,444.88	96.52
Convenios	43,086,582.28	43,067,582.28	41,588,137.40	1,498,444.88	1,479,444.88	96.52



MUNICIPIO DE DURANGO
ESTADO ANALÍTICO DE LOS INGRESOS PRESUPUESTALES
Período Actual: NOVIEMBRE 2019



MUNICIPIO DE
DURANGO

	PRESUPUESTO ANUAL	PRESUPUESTO AL MES	EJERCIDO AL MES	POR EJERCER AL AÑO	POR EJERCER AL MES	% ANUAL DE AVANCE
PARTICIPACIONES Y APORTACIONES	1,624,198,462.28	1,476,364,434.52	1,400,631,604.32	223,566,857.96	75,732,830.20	86.24
INGRESOS DERIVADOS DE FINANCIAMIENTO	50,000,000.00	45,833,333.26	8,000,000.00	42,000,000.00	37,833,333.26	16.00
Ingresos Derivados del Financiamiento	50,000,000.00	45,833,333.26	8,000,000.00	42,000,000.00	37,833,333.26	16.00
INGRESOS FINANCIEROS	50,000,000.00	45,833,333.26	8,000,000.00	42,000,000.00	37,833,333.26	16.00
SUMA TOTAL DE LOS INGRESOS	2,387,711,494.67	2,178,596,704.77	2,206,312,785.97	181,398,708.70	-27,716,081.20	92.07




MUNICIPIO DE DURANGO
Estado Analítico de Ingresos
Del 01 DE ENERO AL 30 DE NOVIEMBRE DEL 2019

Rubro de Ingresos	Estimado	Ampliaciones y Reducciones	Modificado	Devengado	Recaudado	Diferencia
	-1	-2	(3= 1 + 2)	-4	-5	(6= 5 - 1)
Impuestos	470,828,929.92	0.00	470,828,929.92	564,428,437.87	564,428,437.87	93,599,507.95
Cuotas y Aportaciones de Seguridad Social	0.00	0.00	0.00	0.00	0.00	0.00
Contribuciones de Mejoras	0.00	0.00	0.00	0.00	0.00	0.00
Derechos	171,278,777.47	0.00	171,278,777.47	173,873,650.22	173,873,650.22	2,594,872.75
Productos	11,510,675.00	0.00	11,510,675.00	12,065,955.85	12,065,955.85	555,280.85
Aprovechamientos	59,894,650.00	0.00	59,894,650.00	47,313,137.71	47,313,137.71	-12,581,512.29
Ingresos por Venta de Bienes, Prestación de Servicios y Otros Ingresos	0.00	0.00	0.00	0.00	0.00	0.00
Participaciones, Aportaciones, Convenios, Incentivos Derivados de la Colaboración Fiscal y Fondos Distintos de Aportaciones	1,490,986,308.03	133,212,154.25	1,624,198,462.28	1,400,631,604.32	1,400,631,604.32	-90,354,703.71
Transferencias, Asignaciones, Subsidios y Subvenciones, y Pensiones y Jubilaciones	0.00	0.00	0.00	0.00	0.00	0.00
Ingresos Derivados de Financiamientos	50,000,000.00	0.00	50,000,000.00	8,000,000.00	8,000,000.00	-42,000,000.00
Total	2,254,499,340.42	133,212,154.25	2,387,711,494.67	2,206,312,785.97	2,206,312,785.97	0.00

Ingresos excedentes

Estado Analítico de Ingresos Por Fuente de Financiamiento	Ingreso					Diferencia
	Estimado	Ampliaciones y Reducciones	Modificado	Devengado	Recaudado	
	-1	-2	(3= 1 + 2)	-4	-5	
Ingresos del Poder Ejecutivo Federal o Estatal y de los Municipios						
Impuestos	470,828,929.92	0.00	470,828,929.92	564,428,437.87	564,428,437.87	93,599,507.95
Cuotas y Aportaciones de Seguridad Social	0.00	0.00	0.00	0.00	0.00	0.00
Contribuciones de Mejoras	0.00	0.00	0.00	0.00	0.00	0.00
Derechos	171,278,777.47	0.00	171,278,777.47	173,873,650.22	173,873,650.22	2,594,872.75
Productos	11,510,675.00	0.00	11,510,675.00	12,065,955.85	12,065,955.85	555,280.85
Aprovechamientos	59,894,650.00	0.00	59,894,650.00	47,313,137.71	47,313,137.71	-12,581,512.29
Participaciones, Aportaciones, Convenios, Incentivos Derivados de la Colaboración Fiscal y Fondos Distintos de Aportaciones	1,490,986,308.03	133,212,154.25	1,624,198,462.28	1,400,631,604.32	1,400,631,604.32	-90,354,703.71
Transferencias, Asignaciones, Subsidios y Subvenciones, y Pensiones y Jubilaciones	0.00	0.00	0.00	0.00	0.00	0.00
Ingresos de los Entes Públicos de los Poderes Legislativo y Judicial, de los Órganos Autónomos y del Sector Paraestatal o Paramunicipal, así como de las Empresas Productivas del Estado						
Cuotas y Aportaciones de Seguridad Social	0.00	0.00	0.00	0.00	0.00	0.00
Productos	0.00	0.00	0.00	0.00	0.00	0.00
Ingresos por Venta de Bienes, Prestación de Servicios y Otros Ingresos	0.00	0.00	0.00	0.00	0.00	0.00
Transferencias, Asignaciones, Subsidios y Subvenciones, y Pensiones y Jubilaciones	0.00	0.00	0.00	0.00	0.00	0.00
Ingresos Derivados de Financiamientos						
Ingresos Derivados de Financiamientos	50,000,000.00	0.00	50,000,000.00	8,000,000.00	8,000,000.00	-42,000,000.00
Total	2,254,499,340.42	133,212,154.25	2,387,711,494.67	2,206,312,785.97	2,206,312,785.97	0.00

Ingresos excedentes



MUNICIPIO DE DURANGO
ESTADO ANALÍTICO DEL EJERCICIO DEL PRESUPUESTO DE EGRESOS
 Periodo Actual: NOVIEMBRE-2019



MUNICIPIO DE
DURANGO

	PRESUPUESTO ANUAL	PRESUPUESTO AL MES	EJERCIDO AL MES	POR EJERCER AL AÑO	POR EJERCER AL MES	% ANUAL DE AVANCE
REMUNERACIONES AL PERSONAL DE CARACTER PERMANENTE	411,287,616.12	378,289,857.61	403,427,442.92	7,860,173.20	-25,137,585.31	98.09
Dietas	6,598,832.00	6,046,324.83	5,230,057.00	1,368,775.00	816,267.83	79.26
Sueldo Base al Personal Permanente	404,688,784.12	372,243,532.78	398,197,385.92	6,491,398.20	-25,953,853.14	98.4
REMUNERACIONES AL PERSONAL DE CARACTER TRANSITORIO	76,824,740.63	71,971,168.53	59,722,731.64	17,102,008.99	12,248,436.89	77.74
Honorarios Asimilables a Salarios	25,606,140.63	23,575,251.67	16,412,224.66	9,193,915.97	7,163,027.01	64.09
Sueldo Base al Personal Eventual	50,347,650.00	47,596,594.19	42,685,295.83	7,662,354.17	4,911,298.36	84.78
Retribuciones de Caracter Social	870,950.00	799,322.67	625,211.15	245,738.85	174,111.52	71.78
REMUNERACIONES ADICIONALES Y ESPECIALES	221,361,436.04	209,997,925.63	129,517,010.34	91,844,425.70	80,480,915.29	58.51
Primas de Vacaciones, Dominical y Gratificación de Fin de Año	84,199,147.86	84,199,147.86	10,781,063.21	73,418,084.65	73,418,084.65	12.8
Horas Extraordinarias	16,362,725.83	14,993,514.08	9,743,811.60	6,618,914.23	5,249,702.48	59.55
Compensaciones	120,799,562.35	110,805,263.69	108,992,135.53	11,807,426.82	1,813,128.16	90.23
SEGURIDAD SOCIAL	116,213,756.24	107,144,830.32	103,348,629.21	12,865,127.03	3,796,201.11	88.93
Aportaciones de Seguridad Social	70,077,990.94	64,431,283.42	69,056,926.16	1,021,064.78	-4,625,642.74	98.54
Aportaciones al Sistema para el Retiro	35,030,128.30	32,116,695.73	28,980,058.00	6,050,070.30	3,136,637.73	82.73
Aportaciones para Seguros	11,105,637.00	10,596,851.17	5,311,645.05	5,793,991.95	5,285,206.12	47.83
OTRAS PRESTACIONES SOCIALES Y ECONOMICAS	139,543,612.88	127,642,476.70	116,083,532.20	23,460,080.68	11,558,944.50	83.19
Indemnizaciones	16,473,531.93	15,056,070.67	11,692,660.59	4,780,871.34	3,363,410.08	70.98
Prestaciones Contractuales	52,692,938.34	48,292,639.94	48,907,820.26	3,785,118.08	-615,180.32	92.82
Apoyos a la capacitación de los Servidores Públicos	2,610,466.00	2,364,463.00	1,784,561.45	825,904.55	579,901.55	68.36
Otras Prestaciones Sociales y Económicas	67,766,676.61	61,929,303.09	53,698,489.90	14,068,186.71	8,230,813.19	79.24
SERVICIOS PERSONALES	965,231,161.91	895,046,258.79	812,099,346.31	153,131,815.60	82,946,912.48	84.14
MATERIALES DE ADMINISTRACIÓN, EMISIÓN DE DOCUMENTOS Y ARTICULOS OFICIALES	11,258,353.96	10,822,648.11	6,792,530.01	4,465,823.95	4,030,118.10	60.33
Materiales, Útiles y Equipos Menores de Oficina	3,413,880.62	3,248,978.44	1,834,901.93	1,578,978.69	1,414,076.51	53.75
Materiales y Útiles de Impresión y Reproducción	1,272,095.10	1,226,045.38	26,452.29	1,245,642.81	1,199,593.09	2.08
Materiales, Útiles y Equipos Menores de Tecnologías de la Información y Comunicaciones	3,557,333.34	3,430,130.90	2,548,822.00	1,008,511.34	881,308.90	71.65
Material Impreso e Información Digital	480,883.29	463,893.82	592,228.95	-11,345.66	-128,335.13	123.15
Material de Limpieza	2,149,791.61	2,078,277.01	1,712,149.64	437,641.97	366,127.37	79.64
Materiales y Útiles de Enseñanza	345,370.00	336,322.56	45,460.40	299,909.60	290,862.16	13.16
Materiales para el Registro e Identificación de Bienes y Personas	39,000.00	39,000.00	32,514.80	6,485.20	6,485.20	83.37
ALIMENTOS Y UTENSILIOS	9,253,503.24	8,754,271.30	10,028,063.46	-774,560.22	-1,273,792.16	108.37
Productos Alimenticios para Personas	7,939,993.24	7,541,085.47	8,354,569.01	-414,575.77	-813,483.54	105.22
Productos Alimenticios para Animales	1,253,890.00	1,153,565.83	1,669,584.40	-415,694.40	-516,018.57	133.15
Utensilios para el Servicio de Alimentación	59,620.00	59,620.00	3,910.05	55,709.95	55,709.95	6.56
MATERIALES Y ARTICULOS DE CONSTRUCCION Y DE REPARACION	39,251,554.86	37,202,880.60	24,777,092.74	14,474,462.12	12,425,787.86	63.12
Productos Minerales No Metálicos	11,205,477.98	10,985,779.28	14,369,723.94	-3,164,245.96	-3,383,944.66	128.24
Cemento y Productos de Concreto	1,314,915.27	1,287,990.68	891,826.07	423,089.20	396,164.61	67.82



MUNICIPIO DE DURANGO
ESTADO ANALÍTICO DEL EJERCICIO DEL PRESUPUESTO DE EGRESOS
Período Actual: NOVIEMBRE-2019



MUNICIPIO DE DURANGO

	PRESUPUESTO ANUAL	PRESUPUESTO AL MES	EJERCIDO AL MES	POR EJERCER AL AÑO	POR EJERCER AL MES	% ANUAL DE AVANCE
Cal, Yeso y Productos de Yeso	393,665.73	382,762.31	294,684.67	98,981.06	88,077.64	74.86
Madera y Productos de Madera	715,299.10	659,683.59	213,888.14	501,410.96	445,795.45	29.9
Vidrio y Productos de Vidrio	71,300.00	66,904.17	33,989.95	37,310.05	32,914.22	47.67
Material Eléctrico y Electrónico	12,332,395.00	11,327,431.32	3,346,034.70	8,986,360.30	7,981,396.62	27.13
Artículos Metálicos para la Construcción	995,283.62	937,152.37	1,280,029.11	-284,745.49	-342,876.74	128.61
Materiales Complementarios	21,000.00	21,000.00	3,375.02	17,624.98	17,624.98	16.07
Otros Materiales y Artículos de Construcción y Reparación	12,202,218.16	11,534,176.88	4,343,541.14	7,858,677.02	7,190,635.74	35.6
PRODUCTOS QUIMICOS, FARMACEUTICOS Y DE LABORATORIO	9,611,725.02	9,330,574.48	4,322,038.64	5,289,686.38	5,008,535.84	44.97
Productos Químicos Básicos	1,554,399.00	1,427,257.00	831,714.24	722,684.76	595,542.76	53.51
Fertilizantes, Pesticidas y Otros Agroquímicos	1,068,241.00	984,439.00	25,891.38	1,042,349.62	958,547.62	2.42
Medicinas y Productos Farmacéuticos	4,958,827.93	4,939,286.94	2,348,592.29	2,610,235.64	2,590,694.65	47.36
Materiales, Accesorios y Suministros Médicos	1,339,235.99	1,329,540.49	846,570.61	492,665.38	482,969.88	63.21
Materiales, Accesorios y Suministros de Laboratorio	50,000.00	50,000.00	0.00	50,000.00	50,000.00	0
Fibras Sintéticas, Hules, Plásticos y Derivados	627,021.10	587,051.05	269,270.12	357,750.98	317,780.93	42.94
Otros Productos Químicos	14,000.00	13,000.00	0.00	14,000.00	13,000.00	0
COMBUSTIBLES, LUBRICANTES Y ADITIVOS	69,723,012.15	64,465,570.85	70,687,830.61	-964,818.46	-6,222,259.76	101.38
Combustibles, Lubricantes y Aditivos	69,723,012.15	64,465,570.85	70,687,830.61	-964,818.46	-6,222,259.76	101.38
VESTUARIO, BLANCOS, PRENDAS DE PROTECCIÓN Y ARTICULOS DEPORTIVOS	12,157,006.47	11,985,454.35	5,856,207.69	6,300,798.78	6,129,246.66	48.17
Vestuario y Uniformes	3,520,006.02	3,491,047.92	5,685,309.16	-2,165,303.14	-2,194,261.24	161.51
Prendas de Seguridad y Protección Personal	6,859,750.11	6,850,506.32	95,601.64	6,764,148.47	6,754,904.68	1.39
Artículos Deportivos	1,617,074.50	1,486,996.44	59,985.19	1,557,089.31	1,427,011.25	3.71
Productos Textiles	78,795.84	76,055.30	8,177.70	70,618.14	67,877.60	10.38
Blancos y Otros Productos Textiles, Excepto Prendas de Vestir	81,380.00	80,848.37	7,134.00	74,246.00	73,714.37	8.77
MATERIALES Y SUMINISTROS PARA SEGURIDAD	10,000.00	10,000.00	39,985.20	-29,985.20	-29,985.20	399.85
Materiales de Seguridad Pública	10,000.00	10,000.00	0.00	10,000.00	10,000.00	0
Prendas de Protección para Seguridad Pública y Nacional	0.00	0.00	39,985.20	-39,985.20	-39,985.20	n/m
HERRAMIENTAS, REFACCIONES Y ACCESORIOS MENORES	8,131,137.84	7,619,341.12	3,872,871.46	4,258,266.38	3,746,469.66	47.63
Herramientas Menores	524,885.32	501,826.37	299,503.93	225,381.39	202,322.44	57.06
Refacciones y Accesorios Menores de Edificios	562,135.23	551,263.57	120,305.33	441,829.90	430,958.24	21.4
Refacciones y Accesorios Menores de Mobiliario y Equipo de Administración, Educacional y Recreativo	283,359.34	274,554.47	12,698.86	270,660.48	261,855.61	4.48
Refacciones y Accesorios Menores de Equipo de Computo y Tecnologías de la Información	409,590.19	379,315.63	105,682.86	303,907.33	273,632.77	25.8
Refacciones y Accesorios Menores de Equipo e Instrumental Médico y de Laboratorio	165,535.00	155,535.00	31,755.06	133,779.94	123,779.94	19.18
Refacciones y Accesorios Menores de Equipo de Transporte	4,845,399.72	4,487,848.16	2,279,810.05	2,565,589.67	2,208,038.11	47.05
Refacciones y Accesorios Menores de Maquinaria y Otros Equipos	624,840.78	599,529.08	778,213.21	-153,372.43	-178,684.13	124.55
Refacciones y Accesorios Menores de Otros Bienes Muebles	715,392.26	669,468.84	244,902.16	470,490.10	424,566.68	34.23
MATERIALES Y SUMINISTROS	159,396,293.54	150,190,740.81	126,376,619.81	33,019,673.73	23,814,121.00	79.28



MUNICIPIO DE DURANGO
ESTADO ANALÍTICO DEL EJERCICIO DEL PRESUPUESTO DE EGRESOS
 Periodo Actual: NOVIEMBRE-2019



MUNICIPIO DE
DURANGO

	PRESUPUESTO ANUAL	PRESUPUESTO AL MES	EJERCIDO AL MES	POR EJERCER AL AÑO	POR EJERCER AL MES	% ANUAL DE AVANCE
SERVICIOS BASICOS	126,658,560.97	116,123,112.13	81,610,859.93	45,047,701.04	34,512,252.20	64.43
Energia Electrica	113,446,978.90	103,992,311.54	69,755,257.05	43,691,721.85	34,237,054.49	61.49
Gas	4,766,492.48	4,375,915.64	4,628,415.34	138,077.14	-252,499.70	97.1
Agua	3,884,000.56	3,572,655.24	4,256,586.73	-372,586.17	-683,931.49	109.59
Telefonia Tradicional	2,239,306.94	2,058,396.46	970,271.77	1,269,035.17	1,088,124.69	43.33
Telefonia Celular	525,014.99	472,533.44	312,993.55	212,021.44	159,539.89	59.62
Servicios de Telecomunicaciones y Satélites	10,135.99	9,505.99	7,309.00	2,826.99	2,196.99	72.11
Servicios de Acceso de Internet, Redes y Procesamiento de Información	1,521,424.54	1,395,456.87	1,503,617.68	17,806.86	-108,160.81	98.83
Servicios Postales y Telegráficos	265,206.57	246,336.95	176,408.81	88,797.76	69,928.14	66.52
SERVICIOS DE ARRENDAMIENTO	113,002,456.17	106,733,415.03	84,810,207.77	28,192,248.40	21,923,207.26	75.05
Arrendamiento de Edificios	9,194,057.47	8,568,937.42	9,654,646.82	-460,589.35	-1,085,709.40	105.01
Arrendamiento de Mobiliario y Equipo de Administración, Educacional y Recreativo	22,625,692.76	21,312,855.26	4,699,082.22	17,926,610.54	16,613,773.04	20.77
Arrendamiento de Equipo de Transporte	39,704,052.02	36,444,245.45	25,637,349.20	14,066,702.82	10,806,896.25	64.57
Arrendamiento de Maquinaria, Otros Equipos y Herramientas	24,210,202.92	23,354,788.06	27,457,647.37	-3,247,444.45	-4,102,859.31	113.41
Arrendamiento de Activos Intangibles	14,705,276.00	14,489,413.84	14,692,901.72	12,374.28	-203,487.88	99.92
Otros Arrendamientos	2,563,175.00	2,563,175.00	2,668,580.44	-105,405.44	-105,405.44	104.11
SERVICIOS PROFESIONALES, CIENTIFICOS, TECNICOS Y OTROS SERVICIOS	93,350,657.27	89,207,314.57	70,059,513.63	23,291,143.64	19,147,800.94	75.05
Servicios Legales de Contabilidad, Auditoria y Relacionados	3,228,562.00	3,118,062.00	16,135,455.67	-12,906,893.67	-13,017,393.67	499.77
Servicios de Diseño, Arquitectura, Ingeniería y Actividades Relacionadas	30,000.00	30,000.00	47,800.72	-17,800.72	-17,800.72	159.34
Servicios de Consultoria Administrativa, Procesos, Técnica y en Tecnologías de la Información	31,354,578.13	30,553,547.02	23,226,259.51	8,128,318.62	7,327,287.51	74.08
Servicios de Capacitación	7,150,142.72	6,941,062.11	11,710,557.93	-4,560,415.21	-4,769,495.82	163.78
Servicios de Investigación Científica y Desarrollo	440,252.00	428,208.00	339,487.86	100,764.14	88,720.14	77.11
Servicios de Apoyo Administrativo, Traducción, Fotocopiado e Impresión	13,193,760.79	12,264,359.17	7,486,166.72	5,707,594.07	4,778,192.45	56.74
Servicios de Protección y Seguridad	760,608.16	699,130.52	174,386.01	586,222.15	524,744.51	22.93
Servicios de Vigilancia	76,472.18	74,985.24	0.00	76,472.18	74,985.24	0
Servicios Profesionales, Científicos y Tecnicos Integrales	37,116,281.29	35,097,960.51	10,939,399.21	26,176,882.08	24,158,561.30	29.47
SERVICIOS FINANCIEROS, BANCARIOS Y COMERCIALES	27,786,141.51	26,872,783.17	28,628,029.47	-841,887.96	-1,755,246.30	103.03
Servicios Financieros y Bancarios	4,644,852.00	4,552,239.88	6,383,838.35	-1,738,986.35	-1,831,598.47	137.44
Servicios de Recaudación, Traslado y Custodia de Valores	1,805,835.00	1,650,000.00	1,501,169.63	304,665.37	148,830.37	83.13
Seguros de Responsabilidad Patrimonial y Finanzas	11,000.00	11,000.00	0.00	11,000.00	11,000.00	0
Seguro de Bienes Patrimoniales	20,905,050.99	20,260,071.73	20,737,861.49	167,189.50	-477,789.76	99.2
Fletes y Maniobra	419,403.52	399,471.56	5,160.00	414,243.52	394,311.56	1.23
SERVICIOS DE INSTALACION, REPARACION, MANTENIMIENTO Y CONSERVACION	210,393,953.36	194,366,270.49	138,257,473.89	72,136,479.47	56,108,796.60	65.71
Conservación y Mantenimiento Menor de Inmuebles	11,403,693.63	10,612,079.39	5,487,902.02	5,915,791.61	5,124,177.37	48.12
Instalación, Reparación y Mantenimiento de Mobiliario y Equipo de Administración Educacional y Recreativo	230,060.59	218,877.26	10,764.80	219,295.79	208,112.46	4.68
Instalación, Reparación y Mantenimiento de Equipo de Computo y Tecnológica de la Información	890,714.95	826,058.03	22,583.55	868,131.40	803,474.48	2.54
Instalación, Reparación y Mantenimiento de Equipo e Instrumental Médico y de Laboratorio	50,000.00	50,000.00	0.00	50,000.00	50,000.00	0
Reparación y Mantenimiento de Equipo de Transporte	17,474,809.05	16,359,084.16	7,234,430.73	10,240,378.32	9,124,653.43	41.4



MUNICIPIO DE DURANGO
ESTADO ANALÍTICO DEL EJERCICIO DEL PRESUPUESTO DE EGRESOS
 Periodo Actual: NOVIEMBRE-2019



	PRESUPUESTO ANUAL	PRESUPUESTO AL MES	EJERCIDO AL MES	POR EJERCER AL AÑO	POR EJERCER AL MES	% ANUAL DE AVANCE
Instalación, Reparación y Mantenimiento de Maquinaria, Otros Equipos y Herramientas	5,337,283.06	5,107,975.46	1,329,050.43	4,008,232.63	3,778,925.03	24.9
Servicios de Limpieza y Manejo de Desechos	174,645,390.34	160,850,386.00	124,059,826.56	50,585,563.78	36,790,559.44	71.04
Servicios de Jardinería y Fumigación	362,001.74	341,810.19	112,915.80	249,085.94	228,894.39	31.19
SERVICIOS DE COMUNICACION SOCIAL Y PUBLICIDAD	30,863,785.47	29,125,744.12	13,089,068.09	17,774,717.38	16,036,676.03	42.41
Difusión por Radio Televisión y Otros Medios de Mensajes Sobre Programas y Actividades Gubernamentales	26,150,244.80	24,737,529.75	12,117,709.32	14,032,535.48	12,619,820.43	46.34
Servicios de Creatividad, Preproducción y Producción de Publicidad Excepto Internet	40,000.00	36,666.63	10,000.00	30,000.00	26,666.63	25
Servicios de la Industria Filmica del Sonido y del Video	1,051,297.73	983,493.80	391,010.52	660,287.21	592,483.28	37.19
Servicio de Creación y Difusión de Contenido Exclusivamente a Traves de Internet	3,398,226.94	3,154,287.94	397,352.92	3,000,874.02	2,756,935.02	11.69
Otros Servicios de Información	224,016.00	213,766.00	172,995.33	51,020.67	40,770.67	77.22
SERVICIOS DE TRASLADO Y VIATICOS	8,509,009.64	7,978,745.74	1,207,419.04	7,301,590.60	6,771,326.70	14.19
Pasajes Aereos	3,221,828.04	3,003,022.08	769,996.76	2,451,831.28	2,233,025.32	23.9
Pasajes Terrestres	969,010.00	915,993.00	55,878.14	913,131.86	860,114.86	5.77
Viáticos en el Pais	3,429,702.64	3,222,542.70	321,544.14	3,108,158.50	2,900,998.56	9.38
Viáticos en el Extranjero	820,968.96	775,187.96	60,000.00	760,968.96	715,187.96	7.31
Otros Servicios de Traslado y Hospedaje	67,500.00	62,000.00	0.00	67,500.00	62,000.00	0
SERVICIOS OFICIALES	37,617,374.86	35,287,074.63	28,062,187.02	9,555,187.84	7,224,887.61	74.6
Gastos de Ceremonial	609,383.00	559,402.00	16,554.19	592,828.81	542,847.81	2.72
Gastos de Orden Social y Cultural	33,188,311.17	31,159,598.27	27,746,582.94	5,441,728.23	3,413,015.33	83.6
Congresos y Convenciones	488,066.00	453,561.00	0.00	488,066.00	453,561.00	0
Exposiciones	140,000.00	129,667.00	0.00	140,000.00	129,667.00	0
Gastos de Representación	3,191,614.69	2,984,846.36	299,049.89	2,892,564.80	2,685,796.47	9.37
OTROS SERVICIOS GENERALES	19,579,195.94	18,494,121.54	29,126,426.11	-9,547,230.17	-10,632,304.57	148.76
Servicios Funerarios y de Cementerios	215,478.96	197,523.29	20,532.00	194,946.96	176,991.29	9.53
Impuestos y Derechos	3,748,801.29	3,550,027.04	3,780,918.50	-32,117.21	-230,891.46	100.86
Penas, Multas, Accesorios y Actualizaciones	23,260.00	21,738.33	91,681.31	-68,421.31	-69,942.98	394.16
Otros Gastos por Responsabilidades	1,574,144.56	1,538,719.18	3,567,389.04	-1,993,244.48	-2,028,669.86	226.62
Otros Servicios Generales	14,017,511.13	13,186,113.70	21,665,905.26	-7,648,394.13	-8,479,791.56	154.56
SERVICIOS GENERALES	667,761,135.19	624,188,581.42	474,851,184.95	192,909,950.24	149,337,396.47	71.11
BIENES MUEBLES, INMUEBLES E INTANGIBLES	14,650,000.83	13,429,172.00	8,750,976.95	5,899,023.88	4,678,195.05	59.73
Bienes muebles, inmuebles e intangibles	14,650,000.83	13,429,172.00	8,750,976.95	5,899,023.88	4,678,195.05	n/m
BIENES MUEBLES, INMUEBLES E INTANGIBLES	14,650,000.83	13,429,172.00	8,750,976.95	5,899,023.88	4,678,195.05	59.73
INVERSIÓN PÚBLICA	171,737,322.42	160,653,985.28	255,106,124.90	-83,368,802.48	-94,452,139.62	148.54
Inversión Pública	171,737,322.42	160,653,985.28	255,106,124.90	-83,368,802.48	-94,452,139.62	148.54



MUNICIPIO DE DURANGO
ESTADO ANALÍTICO DEL EJERCICIO DEL PRESUPUESTO DE EGRESOS
Período Actual: NOVIEMBRE-2019



MUNICIPIO DE
DURANGO

	PRESUPUESTO ANUAL	PRESUPUESTO AL MES	EJERCIDO AL MES	POR EJERCER AL AÑO	POR EJERCER AL MES	% ANUAL DE AVANCE
INVERSIÓN PÚBLICA	171,737,322.42	160,653,985.28	255,106,124.90	-83,368,802.48	-94,452,139.62	148.54
TRANSFERENCIAS AL RESTO DEL SECTOR PÚBLICO	106,723,287.04	98,079,688.00	92,527,189.38	14,196,097.66	5,552,498.62	86.7
Transferencias Otorgadas a Entidades Paraestatales No Empresariales y No Financieras	106,723,287.04	98,079,688.00	92,527,189.38	14,196,097.66	5,552,498.62	86.7
SUBSIDIOS Y SUBVENCIONES	144,740,292.44	132,778,612.22	257,234,682.77	-112,494,390.33	-124,456,070.55	177.72
Otros Subsidios	144,740,292.44	132,778,612.22	257,234,682.77	-112,494,390.33	-124,456,070.55	177.72
AYUDAS SOCIALES	58,609,062.81	53,824,979.00	38,284,244.83	20,324,817.98	15,540,734.17	65.32
Ayudas Sociales a Personas	15,293,391.46	14,018,939.00	5,921,483.22	9,371,908.24	8,097,455.78	38.72
Becas y Otras Ayudas para Programas de Capacitación	8,000,000.00	7,333,337.00	7,948,500.00	51,500.00	-615,163.00	99.36
Ayudas Sociales a Instituciones de Enseñanza	1,320,000.00	1,210,000.00	589,236.00	730,764.00	620,764.00	44.64
Ayudas Sociales a Instituciones Sin Fines de Lucro	7,702,400.00	7,060,537.00	6,295,000.00	1,407,400.00	765,537.00	81.73
Ayuda por Desastres Naturales y Otros Sinistros	26,293,271.35	24,202,166.00	17,530,025.61	8,763,245.74	6,672,140.39	66.67
PENSIONES Y JUBILACIONES	1,100,000.00	1,008,333.33	850,302.65	249,697.35	158,030.68	77.3
Otras Pensiones y Jubilaciones	1,100,000.00	1,008,333.33	850,302.65	249,697.35	158,030.68	n/m
TRANSFERENCIAS, ASIGNACIONES, SUBSIDIOS Y OTRAS AYUDAS	311,172,642.29	285,691,612.55	388,896,419.63	-77,723,777.34	-103,204,807.08	124.98
AMORTIZACION DE LA DEUDA PÚBLICA	71,234,860.00	67,281,955.00	28,073,895.86	43,160,964.14	39,208,059.14	39.41
Amortización de la Deuda Pública	71,234,860.00	67,281,955.00	28,073,895.86	43,160,964.14	39,208,059.14	39.41
INTERESES DE LA DEUDA PÚBLICA	26,528,078.49	24,650,738.00	29,534,972.33	-3,006,893.84	-4,884,234.33	111.33
Intereses de la Deuda Pública	26,528,078.49	24,650,738.00	29,534,972.33	-3,006,893.84	-4,884,234.33	111.33
DEUDA PÚBLICA	97,762,938.49	91,932,693.00	57,608,868.19	40,154,070.30	34,323,824.81	58.93
TOTAL GASTOS	2,387,711,494.67	2,221,133,043.85	2,123,689,540.74	264,021,953.93	97,443,503.11	88.94



MUNICIPIO DE DURANGO
Estado Analítico del Ejercicio del Presupuesto de Egresos
Clasificación por Objeto del Gasto (Capítulo y Concepto)
Del 01 de Enero al 30 de Noviembre de 2019



DURANGO

MXN

Concepto	Aprobado 1	Ampliaciones/ Reducciones 2	Modificado 3 = (1+2)	Devengado 4	Pagado 5	Subejercicio 6 = (3-4)
Servicios Personales	886,575,622.74	78,655,539.17	965,231,161.91	812,099,346.31	812,099,346.31	153,131,815.60
Remuneraciones al Personal de Caracter Permanente	363,731,497.04	47,556,119.08	411,287,616.12	403,427,442.92	403,427,442.92	7,860,173.20
Remuneraciones al Personal de Caracter Transitorio	85,649,901.05	-8,825,160.42	76,824,740.63	59,722,731.64	59,722,731.64	17,102,008.99
Remuneraciones Adicionales y Especiales	212,333,487.06	9,027,948.98	221,361,436.04	129,517,010.34	129,517,010.34	91,844,425.70
Seguridad Social	103,717,095.00	12,496,661.24	116,213,756.24	103,348,629.21	103,348,629.21	12,865,127.03
Otras Prestaciones Sociales y Económicas	121,143,642.59	18,399,970.29	139,543,612.88	116,083,532.20	116,083,532.20	23,460,080.68
Previsiones	0.00	0.00	0.00	0.00	0.00	0.00
Pago de Estimulos a Servidores Públicos	0.00	0.00	0.00	0.00	0.00	0.00
Materiales y Suministros	156,396,293.54	3,000,000.00	159,396,293.54	126,376,619.81	126,376,619.81	33,019,673.73
Materiales de Administración, Emisión de Documentos y Artículos Oficiales	11,258,353.96	0.00	11,258,353.96	6,792,530.01	6,792,530.01	4,465,823.95
Alimentos y Utensilios	9,253,503.24	0.00	9,253,503.24	10,028,063.46	10,028,063.46	774,560.22
Materias Primas y Materiales de Producción y Comercialización	0.00	0.00	0	0.00	0.00	
Materiales y Artículos de Construcción y de Reparación	39,251,554.86	0.00	39,251,554.86	24,777,092.74	24,777,092.74	14,474,462.12
Productos Químicos, Farmacéuticos y de Laboratorio	9,611,725.02	0.00	9,611,725.02	4,322,038.64	4,322,038.64	5,289,686.38
Combustibles, Lubricantes y Aditivos	69,723,012.15	0.00	69,723,012.15	70,687,830.61	70,687,830.61	964,818.46
Vestuario, Blancos, Prendas de Protección y Artículos Deportivos	9,157,006.47	3,000,000.00	12,157,006.47	5,856,207.69	5,856,207.69	6,300,798.78
Materiales y Suministros para Seguridad	10,000.00	0.00	10,000.00	39,985.20	39,985.20	29,985.20
Herramientas, Refacciones y Accesorios Menores	8,131,137.84	0.00	8,131,137.84	3,872,871.46	3,872,871.46	4,258,266.38
Servicios Generales	649,941,842.57	17,819,292.62	667,761,135.19	474,851,184.95	474,851,184.95	192,909,950.24
Servicios Básicos	126,658,560.97	0.00	126,658,560.97	81,610,859.93	81,610,859.93	45,047,701.04
Servicios de Arrendamiento	100,002,456.17	13,000,000.00	113,002,456.17	84,810,207.77	84,810,207.77	28,192,248.40
Servicios Profesionales, Científicos, Técnicos y Otros Servicios	94,213,795.55	863,138.28	93,350,657.27	70,059,513.63	70,059,513.63	23,291,143.64
Servicios Financieros, Bancarios y Comerciales	25,235,185.15	2,550,956.36	27,786,141.51	28,628,029.47	28,628,029.47	841,887.96
Servicios de Instalación, Reparación, Mantenimiento y Conservación	205,320,844.02	5,073,109.34	210,393,953.36	138,257,473.89	138,257,473.89	72,136,479.47
Servicios de Comunicación Social y Publicidad	30,863,785.47	0.00	30,863,785.47	13,089,068.09	13,089,068.09	17,774,717.38
Servicio de Traslado y Viáticos	8,509,009.64	0.00	8,509,009.64	1,207,419.04	1,207,419.04	7,301,590.60
Servicios Oficiales	38,117,374.86	500,000.00	37,617,374.86	28,062,187.02	28,062,187.02	9,555,187.84



MUNICIPIO DE DURANGO
Estado Analítico del Ejercicio del Presupuesto de Egresos
Clasificación por Objeto del Gasto (Capítulo y Concepto)
Del 01 de Enero al 30 de Noviembre de 2019



MXN

Concepto	Aprobado 1	Ampliaciones/ Reducciones 2	Modificado 3 = (1+2)	Devengado 4	Pagado 5	Subejercicio 6 = (3-4)
Aportaciones	0.00	0.00	0.00	0.00	0.00	0.00
Convenios	0.00	0.00	0.00	0.00	0.00	0.00
Deuda Pública	102,762,938.49	5,000,000.00-	97,762,938.49	57,608,868.19	57,608,868.19	40,154,070.30
Amortizaciones de la Deuda Pública	76,234,860.00	5,000,000.00-	71,234,860.00	28,073,895.86	28,073,895.86	43,160,964.14
Intereses de la Deuda Pública	26,528,078.49	0.00	26,528,078.49	29,534,972.33	29,534,972.33	3,006,893.84-
Comisiones de la Deuda Pública	0.00	0.00	0.00	0.00	0.00	0.00
Gastos de la Deuda Pública	0.00	0.00	0.00	0.00	0.00	0.00
Costo por Coberturas	0.00	0.00	0.00	0.00	0.00	0.00
Apoyos Financieros	0.00	0.00	0.00	0.00	0.00	0.00
Adeudos de Ejercicios Fiscales Anteriores (Adefas)	0.00	0.00	0.00	0.00	0.00	0.00
TOTAL	2,254,499,340.46	133,212,154.21	2,387,711,494.67	2,123,689,540.74	2,123,689,540.74	264,021,953.93



MUNICIPIO DE DURANGO
DIRECCION MUNICIPAL DE ADMINISTRACION Y FINANZAS



DURANGO

INGRESOS Y EGRESOS DEL 10. DE ENERO AL 30 DE NOVIEMBRE DE 2019

CTA	NOMBRE	ENERO	FEBRERO	MARZO	ABRIL	MAYO	JUNIO	JULIO	AGOSTO	SEPTIEMBRE	OCTUBRE	NOVIEMBRE	ACUMULADO
INGRESOS													
4111000000	IMPUESTO SOBRE LOS INGRESOS	109,913.80	49,489.05	88,850.79	76,568.84	169,007.82	81,730.96	88,857.93	72,034.01	64,838.06	132,006.34	82,952.80	1,016,250.40
4111010001	Sobre Diversiones y Espectáculos Públicos	109,913.80	49,489.05	88,850.79	76,568.84	169,007.82	81,730.96	88,857.93	72,034.01	64,838.06	132,006.34	82,952.80	1,016,250.40
4112000000	IMPUESTOS SOBRE EL PATRIMONIO	181,491,078.95	20,710,583.23	22,953,672.43	8,262,358.62	6,577,601.22	13,406,335.51	35,256,733.88	58,427,868.20	2,262,303.20	2,320,195.96	8,697,647.91	360,366,379.11
4112010001	Impuesto del Ejercicio	173,734,878.85	17,410,303.16	18,774,445.55	4,718,730.74	3,374,266.61	4,169,903.83	8,163,393.08	12,325,996.36	994,416.89	1,309,550.19	3,111,353.67	248,087,238.93
4112010002	Impuesto de Ejercicios Anteriores	7,756,200.10	3,300,280.07	4,179,228.88	3,543,627.88	3,203,334.61	9,236,431.68	27,093,340.80	46,101,871.84	1,267,886.31	1,010,645.77	5,586,294.24	112,279,140.18
4113000000	IMPUESTO SOBRE LA PRODUCCION, EL CONSUMO Y LAS TRANSACCIONES	11,666,538.37	8,380,273.53	9,153,108.30	10,859,758.23	10,226,653.11	10,043,379.37	11,705,230.52	16,794,937.34	7,336,603.40	10,702,265.72	8,791,706.14	115,660,454.03
4113010001	Sobre Actividades Comerciales y Oficinas Ambulantes	270,202.80	208,837.28	286,628.23	141,451.17	117,291.52	93,765.41	57,558.76	87,847.31	69,683.88	67,926.92	65,916.76	1,467,110.04
4113040001	Sobre Traslado de Dominio de Bienes Inmuebles	11,396,335.57	8,171,436.25	8,866,480.07	10,718,307.06	10,109,361.59	9,949,613.96	11,647,671.76	16,707,090.03	7,266,919.52	10,634,338.80	8,725,789.38	114,193,343.99
4117000000	ACCESORIOS DE IMPUESTOS	3,585,608.96	1,790,150.97	2,555,361.93	2,925,081.91	2,533,961.26	6,053,561.37	21,783,103.74	39,744,144.33	914,771.04	884,794.75	4,614,814.07	87,385,354.33
4117010001	Recargos Impuestos	2,527,037.22	1,431,272.67	1,866,417.98	2,451,763.66	2,173,681.02	5,415,589.18	20,316,581.11	37,230,486.56	871,205.41	708,757.63	4,103,214.55	79,096,006.99
4117030001	Gastos de Ejecución de Impuestos	1,058,571.74	358,878.30	688,943.95	473,318.25	360,280.24	637,972.19	1,466,522.63	2,513,657.77	43,565.63	176,037.12	511,599.52	8,289,347.34
4110000000	IMPUESTOS	196,853,140.08	30,930,496.78	34,750,993.45	22,123,767.60	19,507,223.41	29,585,007.21	68,833,926.07	115,038,983.88	10,578,515.70	14,039,262.77	22,187,120.92	564,428,437.87
4141000000	DERECHOS POR USO, GOCE, APROVECHAMIENTO O EXPLOTACION DE BIENES	877,288.89	664,193.60	591,188.63	665,102.19	1,586,713.33	-47,804.91	829,885.23	586,271.73	697,536.94	477,038.10	513,227.95	7,440,641.68
4141040001	Por Establecimiento de Instalaciones de Mobiliario Urbano y Publicitario en Vía Pública	652,329.89	423,378.10	353,170.64	275,394.96	414,311.02	295,535.31	68,459.41	236,858.95	297,189.23	93,152.54	48,111.48	3,157,891.53
4141060001	Por Estacionamiento de Vehículos en la Vía Pública en aquellos Lugares Donde Exista	224,959.00	240,815.50	238,017.99	389,707.23	1,172,402.31	-343,340.22	761,425.82	349,412.78	400,347.71	383,885.56	465,116.47	4,282,750.15
4143000000	DERECHOS POR PRESTACION DE SERVICIOS	24,216,231.46	23,792,837.84	16,949,582.12	8,239,777.96	10,650,069.79	12,743,352.32	12,797,760.86	16,309,774.92	10,402,425.86	10,805,635.14	12,950,777.82	159,858,226.09
4143010001	Por Servicio de Rastro	28,082.90	20,908.48	20,908.48	27,407.55	29,106.38	30,463.63	36,618.91	38,971.32	36,669.23	37,180.10	326,928.19	326,905.89
4143020001	Por la Prestación de Servicios en los Panteones Municipales	729,035.78	588,160.50	606,036.98	507,999.15	544,547.28	583,661.83	578,628.20	392,223.68	559,426.42	650,616.84	589,489.25	6,329,827.91
4143040001	Por Construcciones Reconstrucciones Reparaciones y Demoliciones	1,061,941.58	1,340,552.18	2,552,561.37	712,066.43	1,315,678.92	1,439,093.47	1,160,120.78	2,830,306.34	678,649.21	1,696,363.77	749,913.78	15,537,347.81
4143050001	Sobre Fraccionamientos	605,637.12	487,844.78	67,699.64	111,426.97	883,945.41	370,663.47	502,306.72	94,401.78	0.00	0.00	0.00	3,123,926.89
4143060000	Por Cooperación para Obras Públicas	296,475.32	896,124.42	623,611.19	904,718.64	-1,385,898.37	40,300.22	13,579.06	76,832.31	297,362.78	-1,404,760.88	432,429.78	790,774.47
4143070000	Por Servicios de Limpia y Recolección de Desechos Industriales y Comerciales	457,867.94	364,844.65	270,368.97	371,636.69	338,302.38	363,398.73	247,091.14	284,071.06	189,045.66	659,087.54	356,836.46	3,902,551.22
4143100001	Expedición de Licencias de Bebidas Alcohólicas	0.00	81,701.83	786,348.43	309,740.34	0.00	1,350,826.12	234,037.30	483,451.78	381,725.82	0.00	0.00	4,443,075.63
4143100002	Retiro de Licencias de Bebidas Alcohólicas	11,259,255.60	11,008,881.16	2,709,900.35	951,216.31	340,161.29	61,666.89	230,545.66	240,605.02	0.00	80,237.13	613,819.85	27,496,489.26
4143100003	Movimientos de Patentes de Bebidas Alcohólicas	225,680.00	322,913.98	583,107.74	503,252.65	217,895.42	0.00	608,384.73	815,511.24	-676,124.28	0.00	0.00	2,598,621.48
4143100004	Expedición de Otras Licencias y Retiros	2,168,527.77	1,289,701.02	1,235,752.30	1,125,763.44	799,817.97	683,257.73	564,544.85	787,767.16	330,462.82	521,597.68	615,131.91	10,122,324.65
4143110001	Por Apertura de Negocios en Horas Extraordinarias	0.00	15,911.26	0.00	0.00	0.00	0.00	0.00	0.00	676,124.28	5,000.00	0.00	697,035.54
4143130000	Por Revisión, Inspección y Servicios	0.00	0.00	0.00	0.00	0.00	238,779.48	0.00	0.00	0.00	0.00	0.00	238,779.48
4143140001	Por Servicios Catastrales	1,225,456.62	1,040,170.32	1,233,771.08	1,369,256.73	1,266,214.15	1,714,347.32	1,873,960.87	3,667,805.64	1,030,511.09	1,767,755.16	1,433,723.77	17,622,972.75
4143150001	Por Servicios de Certificaciones Legalizaciones y Expedición de Copias Certificadas	883,296.85	1,068,188.68	854,561.73	775,536.87	656,541.58	618,858.88	699,267.57	855,033.05	427,075.02	569,723.56	781,289.06	7,989,372.85
4143170001	Por Servicio Público de Iluminación	4,999,680.36	4,758,462.18	4,830,785.60	0.00	5,142,461.69	5,109,118.28	5,613,140.60	5,278,700.99	6,001,591.29	5,705,420.48	5,996,403.13	53,433,764.60
4143180000	Por Servicios Municipales de Salud	475,293.64	516,511.68	574,068.26	569,756.19	501,294.69	138,716.27	438,534.47	466,093.55	469,906.52	517,411.76	536,868.63	5,204,455.66
4144000000	ACCESORIOS DE DERECHOS	597,481.86	433,889.45	505,763.54	407,816.45	256,260.16	399,800.65	1,268,075.05	1,695,853.78	119,658.50	177,866.80	281,317.78	6,143,784.02
4144010001	Recargos Catastro	237,747.02	218,351.88	505,763.54	407,816.45	256,260.16	399,800.65	1,268,075.05	1,695,853.78	119,658.50	177,866.80	281,317.78	5,568,511.61
4144020001	Gastos de Ejecución de Derechos	359,734.84	215,537.57	0.00	0.00	0.00	0.00	0.00	0.00	0.00	0.00	0.00	575,272.41
4149000000	OTROS DERECHOS	0.00	0.00	23,635.20	18,865.60	8,000.00	9,674.32	0.00	165,805.00	23,500.00	-27,099.35	208,617.66	430,998.43
4149010000	Cheques Devueltos	0.00	0.00	23,635.20	18,865.60	8,000.00	9,674.32	0.00	165,805.00	23,500.00	-27,099.35	208,617.66	430,998.43
4140000000	DERECHOS	25,691,002.21	24,890,920.89	18,070,169.49	9,331,562.20	12,501,043.28	13,105,022.38	14,895,721.14	18,757,705.43	11,243,121.30	14,433,440.69	13,953,941.21	173,873,650.22
4151000000	PRODUCTOS DERIVADOS DEL USO Y APROVECHAMIENTO, DE BIENES NO	1,177,580.48	829,238.94	911,592.90	981,030.16	1,848,883.14	1,206,645.09	966,540.07	1,158,855.30	1,573,701.13	837,842.80	574,045.84	12,065,955.85
4151020000	Por Establecimiento y Empresas que Dependan del Municipio	783,580.89	509,906.64	708,520.29	843,292.00	887,079.71	741,584.84	599,030.44	642,595.88	1,159,704.39	645,338.26	400,824.44	7,561,457.78
4151030002	Por Créditos a Favor del Municipio	180,325.07	148,420.76	183,139.32	53,830.56	943,194.07	324,159.33	338,459.05	339,630.50	238,555.49	320,302.92	152,882.66	3,222,899.73
4151080001	Otros Productos que Generan Ingresos Corrientes	213,674.52	170,911.54	19,933.29	443,907.60	18,609.36	140,900.92	29,050.58	176,628.92	175,441.25	-127,798.38	20,338.74	1,281,598.34
4150000000	PRODUCTOS DE TIPO CORRIENTE	1,177,580.48	829,238.94	911,592.90	981,030.16	1,848,883.14	1,206,645.09	966,540.07	1,158,855.30	1,573,701.13	837,842.80	574,045.84	12,065,955.85
4161000000	APROVECHAMIENTOS	696,499.61	501,578.50	457,662.91	495,152.18	351,008.22	-119,213.31	1,344,804.16	313,344.77	3,310,915.86	658,842.46	124,926.06	8,135,521.42
4161030001	Donativos y Aportaciones	44,936.00	48,966.66	9,554.54	6,927.91	5,019.38	6,448.29	12,120.55	27,829.44	5,978.38	7,024.74	9,852.90	184,658.79
4161070001	No Especificados	651,563.61	452,611.84	433,234.37	488,224.27	345,988.84	-125,661.60	1,332,683.61	112,235.33	3,304,937.48	592,763.72	115,073.16	7,703,654.63
4161080001	Enajenación de Bienes Muebles e Inmuebles Municipales	0.00	0.00	14,874.00	0.00	0.00	0.00	0.00	173,280.00	0.00	59,054.00	0.00	247,208.00



MUNICIPIO DE DURANGO
DIRECCION MUNICIPAL DE ADMINISTRACIÓN Y FINANZAS



DURANGO

INGRESOS Y EGRESOS DEL 1o. DE ENERO AL 30 DE NOVIEMBRE DE 2019

CTA	NOMBRE	ENERO	FEBRERO	MARZO	ABRIL	MAYO	JUNIO	JULIO	AGOSTO	SEPTIEMBRE	OCTUBRE	NOVIEMBRE	ACUMULADO
4162000000	MULTAS	4,255,683.15	4,052,329.60	4,691,933.68	3,624,709.62	2,302,787.78	2,372,346.94	3,501,632.35	3,010,905.47	3,122,899.89	3,827,741.15	4,414,646.66	39,177,616.29
4162010000	Multas	4,255,683.15	4,052,329.60	4,691,933.68	3,624,709.62	2,302,787.78	2,372,346.94	3,501,632.35	3,010,905.47	3,122,899.89	3,827,741.15	4,414,646.66	39,177,616.29
4160000000	APROVECHAMIENTOS DE TIPO CORRIENTE	4,952,182.76	4,553,908.10	5,149,596.59	4,119,861.80	2,653,796.00	2,253,133.63	4,846,436.51	3,324,250.24	6,433,815.75	4,486,583.61	4,539,572.72	47,313,137.71
4211010000	PARTICIPACIONES FEDERALES	0.00	85,711,403.57	101,279,842.09	81,183,551.68	97,171,842.69	90,897,157.71	79,423,570.36	95,709,173.75	89,519,938.68	70,678,134.73	66,642,855.66	858,213,470.92
4211010001	Fondo General de Participaciones	0.00	47,112,851.86	60,760,458.33	47,202,961.57	52,261,705.75	58,803,874.72	47,291,200.52	52,514,337.77	48,525,921.09	42,763,191.12	36,125,478.92	493,361,992.65
4211010002	Fondo de Fiscalización	0.00	4,790,341.15	1,757,768.82	1,757,768.82	7,031,075.29	1,115,556.97	1,924,771.36	3,320,957.17	1,757,768.82	1,757,768.82	3,951,561.08	29,165,338.30
4211010003	Fondo de Fomento Municipal	0.00	19,306,872.36	25,956,620.43	20,714,363.32	21,816,687.41	25,005,378.47	19,437,434.39	19,932,772.65	19,497,155.73	16,924,545.58	7,309,964.77	195,901,795.11
4211010004	Fondo Sobre Tenencia y Uso de Vehículos	0.00	0.00	107.26	43.76	34.94	0.00	0.00	83.66	63.81	994.62	0.00	1,328.05
4211010005	Impuesto Especial Sobre Productos y Servicios	0.00	1,114,286.50	1,670,486.19	1,686,371.94	1,126,178.29	1,219,772.93	682,915.18	1,398,220.17	1,692,949.37	1,950,841.19	2,238,736.41	14,780,758.17
4211010006	Impuesto Especial Sobre Productos y Servicios, Por Venta de Gasolina y Diesel	0.00	1,979,060.07	2,263,040.88	2,020,183.83	1,995,802.67	2,136,253.84	2,301,634.10	4,262,635.84	0.00	2,417,103.53	4,026,788.01	23,402,502.77
4211010007	Impuesto Sobre Automóviles Nuevos	0.00	1,064,443.73	1,081,489.28	915,393.57	767,766.44	745,460.88	917,804.91	905,821.59	692,853.96	887,964.97	866,989.57	8,845,988.90
4211010008	Fondo de Compensación ISAN	0.00	116,223.90	116,223.90	116,223.90	116,223.90	116,223.90	116,223.90	116,223.90	116,223.90	116,223.90	116,223.90	1,162,239.00
4211010009	Fondo Estatal	0.00	1,218,949.00	1,218,949.00	1,218,949.00	1,218,949.00	1,218,949.00	1,218,949.00	1,239,366.00	1,239,366.00	1,239,366.00	3,718,098.00	14,749,890.00
4211010010	Fondo de Impuesto Sobre la Renta	0.00	9,008,375.00	6,454,687.00	4,830,562.00	10,837,419.00	535,687.00	5,532,637.00	12,018,755.00	15,993,638.00	2,620,135.00	7,089,015.00	74,921,008.00
4211010011	Otros Apoyos Extraordinarios	0.00	0.00	0.00	720,629.97	0.00	0.00	0.00	0.00	0.00	0.00	1,200,000.00	1,920,629.97
4212000000	APORTACIONES	37,596,706.00	46,323,329.00	46,323,329.00	46,323,329.00	46,323,329.00	46,323,329.00	46,323,329.00	46,323,329.00	46,323,329.00	46,323,329.00	46,323,329.00	500,829,996.00
4212010001	Fondo Estatal Para El Fortalecimiento de los Municipios	37,596,706.00	37,596,706.00	37,596,706.00	37,596,706.00	37,596,706.00	37,596,706.00	37,596,706.00	37,596,706.00	37,596,706.00	37,596,706.00	37,596,706.00	413,563,766.00
4212010002	Fondo Estatal Para la Infraestructura Social Municipal	0.00	8,726,623.00	8,726,623.00	8,726,623.00	8,726,623.00	8,726,623.00	8,726,623.00	8,726,623.00	8,726,623.00	8,726,623.00	8,726,623.00	87,266,230.00
4213000000	CONVENIOS	2,081,574.64	16,070,908.00	238,774.82	16,113,906.20	92,550.00	0.00	7,035,423.80	0.00	-45,000.06	0.00	0.00	41,588,137.40
4213000000	Convenios	2,081,574.64	16,070,908.00	238,774.82	16,113,906.20	92,550.00	0.00	7,035,423.80	0.00	-45,000.06	0.00	0.00	41,588,137.40
4211000000	PARTICIPACIONES Y APORTACIONES	39,678,280.64	148,105,640.57	147,841,945.91	143,620,786.88	143,587,721.69	137,220,486.71	132,782,323.16	142,032,502.75	135,794,267.62	117,001,463.73	112,966,184.66	1,400,631,604.32
4000000000	SUMA TOTAL DE LOS INGRESOS	268,352,186.17	209,310,205.28	206,724,298.34	180,177,008.64	180,098,667.52	183,370,295.02	222,324,946.95	280,312,297.60	165,623,421.50	147,798,593.60	154,220,865.35	2,198,312,785.97



MUNICIPIO DE DURANGO
DIRECCION MUNICIPAL DE ADMINISTRACIÓN Y FINANZAS



DURANGO

INGRESOS Y EGRESOS DEL 1o. DE ENERO AL 30 DE NOVIEMBRE DE 2019

CTA	NOMBRE	ENERO	FEBRERO	MARZO	ABRIL	MAYO	JUNIO	JULIO	AGOSTO	SEPTIEMBRE	OCTUBRE	NOVIEMBRE	ACUMULADO
EGRESOS													
511100000	REMUNERACIONES AL PERSONAL DE CARÁCTER PERMANENTE	32,506,007.76	32,428,875.13	33,692,064.81	38,220,221.03	35,197,678.97	39,080,351.73	38,241,617.55	38,734,637.26	39,437,554.82	37,943,869.63	37,944,564.23	403,427,442.92
511101000	Dietas	481,632.00	511,024.00	498,057.00	499,943.00	459,156.00	441,742.00	466,812.00	465,948.00	466,812.00	468,581.00	470,350.00	5,230,057.00
511103000	Sueldo Base al Personal Permanente	32,024,375.76	31,917,851.13	33,194,007.81	37,720,278.03	34,738,522.97	38,638,609.73	37,774,805.55	38,268,689.26	38,970,742.82	37,475,288.63	37,474,214.23	398,197,385.92
511200000	REMUNERACIONES AL PERSONAL DE CARACTER TRANSITORIO	8,658,783.98	8,755,778.90	8,721,446.54	8,603,317.87	8,190,217.69	4,789,539.05	2,421,743.90	3,086,671.91	1,602,215.06	2,257,819.38	2,635,197.36	59,722,731.64
511201000	Honorarios y Asimilables a Salarios	2,268,109.98	2,489,417.15	2,358,260.54	2,288,267.87	2,649,194.53	1,777,591.32	554,321.57	617,510.52	149,191.29	498,737.84	761,622.05	16,412,224.66
511202000	Sueldo Base al Personal Eventual	6,304,641.00	6,225,861.75	6,317,886.00	6,216,219.00	5,421,194.00	2,959,714.73	1,800,450.00	2,370,647.73	1,453,023.77	1,749,282.54	1,866,575.31	42,685,295.83
511203000	Retribuciones por Servicios de Carácter social	86,033.00	40,500.00	45,500.00	98,831.00	119,829.16	52,233.00	66,972.33	98,513.66	0.00	9,799.00	7,000.00	625,211.15
511300000	REMUNERACIONES ADICIONALES Y ESPECIALES	11,160,416.36	11,345,042.14	10,780,880.20	11,035,513.53	11,675,227.68	10,987,411.46	16,670,931.35	15,613,630.41	9,999,858.40	9,824,661.61	10,423,437.20	129,517,010.34
511302000	Prima Vacacional, Dominical y Gratificación de Fin de Año	81,132.23	167,063.23	96,086.49	79,614.69	90,214.04	92,247.70	6,167,088.28	3,113,680.97	610,687.31	-155,808.38	439,056.65	10,781,063.21
511303000	Horas Extraordinarias	1,047,048.75	1,033,580.85	1,021,298.48	1,011,013.76	1,010,504.59	1,043,312.86	770,527.56	904,507.55	701,459.09	569,303.32	631,254.79	9,743,811.60
511304000	Compensaciones	10,032,235.38	10,144,398.06	9,663,495.23	9,944,885.08	10,574,509.05	9,651,850.90	9,733,315.51	11,595,441.89	8,687,712.00	9,411,165.67	9,353,125.76	108,992,135.53
511400000	SEGURIDAD SOCIAL	7,073,983.79	11,870,828.11	5,865,424.76	11,832,007.57	6,564,616.77	13,160,665.84	4,586,022.41	16,847,949.74	6,004,394.10	12,295,552.75	7,447,183.37	103,348,629.21
511401000	Aportaciones de Seguridad Social	7,073,983.79	6,311,203.31	5,111,344.98	6,215,848.51	6,564,616.77	7,306,095.14	4,304,130.36	6,438,129.66	6,136,386.01	6,342,238.12	7,252,949.51	69,056,926.16
511403000	Aportaciones al Sistema para el Retiro	0.00	5,525,244.39	327,502.92	5,616,159.06	0.00	5,854,570.70	0.00	6,008,820.08	-131,991.91	5,779,752.76	0.00	28,980,058.00
511404000	Aportaciones para Seguros	0.00	34,380.41	426,576.85	0.00	0.00	0.00	281,892.05	4,201,000.00	0.00	173,561.67	194,233.85	5,311,645.05
511500000	OTRAS PRESTACIONES SOCIALES Y ECONOMICAS	9,002,988.08	9,575,854.23	8,795,827.83	9,722,734.97	9,426,740.97	10,403,559.46	13,435,449.95	20,848,005.09	10,275,984.91	4,134,318.42	10,462,068.29	116,083,532.20
511502000	Indemnizaciones	248,857.22	840,358.29	66,797.29	367,633.31	0.00	2,150.00	4,077,532.65	9,259,694.29	1,340,599.08	-5,054,042.52	547,380.98	11,692,660.59
511504000	Prestaciones Contractuales	4,095,733.74	4,127,995.56	4,158,300.20	4,152,033.34	4,154,876.83	5,294,625.20	4,406,906.23	5,061,280.40	4,189,728.56	4,262,531.12	5,003,809.08	48,907,820.26
511500000	Apoyos a la capacitación de los Servidores Públicos	0.00	0.00	0.00	0.00	0.00	0.00	0.00	1,707,850.00	0.00	76,711.45	0.00	1,784,561.45
511590000	Otras Prestaciones Sociales y Económicas	4,658,397.12	4,607,500.38	4,570,730.34	5,570,701.63	4,904,230.83	5,111,084.26	4,951,011.07	4,819,180.40	4,745,657.27	4,849,118.37	4,910,878.23	53,698,489.90
511000000	SERVICIOS PERSONALES	68,402,179.97	73,976,378.51	67,855,644.14	79,413,794.97	71,054,482.08	78,421,527.54	75,355,765.16	94,930,894.41	67,320,007.29	66,456,221.79	68,912,450.45	812,099,346.31
512100000	MATERIALES DE ADMINISTRACIÓN Y EMISIÓN DE DOCUMENTOS	239,012.82	506,575.06	66,810.87	331,352.68	516,850.99	460,239.74	814,688.10	2,037,996.55	99,198.55	723,502.16	996,302.49	6,792,530.01
512101000	Materiales, Útiles y Equipos Menores de Oficina	57,780.23	193,422.22	4,722.87	148,790.67	224,307.41	102,754.78	198,021.42	560,828.16	51,945.21	83,782.90	208,546.06	1,834,901.93
512102000	Materiales y Útiles de Impresión y Reproducción	0.00	0.00	0.00	0.00	0.00	367.50	270.00	0.00	0.00	0.00	25,814.79	26,452.29
512104000	Materiales, Útiles y Equipos Menores de Tecnología de Información y Com.	88,436.93	185,556.44	0.00	170,517.03	206,340.62	120,256.61	79,837.03	924,168.94	-36,231.85	377,990.00	431,850.25	2,548,822.00
512105000	Material Impreso e Información Digital	60,000.00	30,000.00	62,088.00	0.00	5,428.00	32,548.00	142,332.95	41,704.00	30,000.00	65,184.00	122,944.00	582,228.95
512106000	Material de Limpieza	32,795.66	97,596.40	0.00	11,944.98	80,774.96	204,312.85	393,762.70	445,546.65	53,485.19	184,782.86	207,147.39	1,712,149.64
512107000	Materiales y Útiles de Enseñanza	0.00	0.00	0.00	0.00	0.00	0.00	464.00	44,996.40	0.00	0.00	0.00	45,460.40
512107000	Materiales para el Registro e Identificación de Bienes y Personas	0.00	0.00	0.00	0.00	0.00	0.00	0.00	20,752.40	0.00	11,762.40	0.00	32,514.80
512200000	ALIMENTOS Y UTENSILIOS	41,547.00	103,658.24	517,110.46	351,987.45	628,913.35	909,486.10	3,497,035.62	2,312,196.63	169,740.90	392,287.02	1,104,100.69	10,028,063.46
512201000	Productos Alimenticios para Personas	41,547.00	102,034.24	517,110.46	190,332.45	434,798.35	601,986.10	3,308,157.82	1,927,266.03	85,438.90	281,638.19	864,259.47	8,354,569.01
512202000	Productos Alimenticios para Animales	0.00	0.00	0.00	161,655.00	194,115.00	307,500.00	188,877.80	384,930.60	84,302.00	108,638.00	239,566.00	1,669,584.40
512203000	Utensilios para el Servicio de Alimentación	0.00	1,624.00	0.00	0.00	0.00	0.00	0.00	0.00	0.00	2,010.83	275.22	3,910.05
512400000	MATERIALES Y ARTICULOS DE CONSTRUCCIÓN Y REPARACIÓN	1,383,768.57	1,799,686.68	6,920.72	1,432,169.08	4,255,727.04	841,343.83	3,829,233.92	9,741,860.65	41,601.18	457,999.09	987,681.98	24,777,092.74
512401000	Productos Minerales No Metálicos	1,382,963.47	1,646,445.08	0.00	327,752.69	209,219.44	14,950.10	5,282,569.37	5,187,121.18	0.00	166,115.27	152,487.34	14,369,723.94
512402000	Cementos y Productos de Concreto	0.00	6,892.00	0.00	103,858.10	186,903.53	22,250.43	116,584.06	328,155.98	0.00	54,900.02	72,280.95	891,826.07
512403000	Cal, Yeso y Productos de Yeso	0.00	3,700.00	3,000.00	63,473.25	73,140.72	5,600.00	580.00	78,908.45	0.00	33,600.00	32,682.25	294,684.67
512404000	Madera y Productos de Madera	0.00	6,183.84	322.13	129,074.07	0.00	2,605.76	10,155.80	32,207.43	0.00	2,821.38	30,517.73	213,888.14
512405000	Vidrio y Productos de Vidrio	0.00	0.00	0.00	26,660.00	0.00	6,089.96	750.00	0.00	0.00	0.00	489.99	33,989.95
512406000	Material Eléctrico y Electrónico	605.10	8,833.66	1,598.59	24,103.74	3,021,137.64	30,468.32	-2,946,517.43	3,086,169.86	644.95	19,394.74	99,395.53	3,346,034.70
512407000	Artículos Metálicos para la Construcción	0.00	47,858.95	405.95	484,036.69	49,179.56	267,603.02	8,269.64	257,131.83	2,217.70	45,896.13	117,429.64	1,280,029.11
512408000	Materiales Complementarios	0.00	3,375.02	0.00	0.00	0.00	0.00	-43.44	0.00	-43.44	0.00	0.00	3,375.02
512490000	Otros Materiales y Artículos de Construcción y Reparación	0.00	76,398.13	1,594.05	273,210.54	716,146.15	491,776.24	1,356,899.04	772,164.92	38,781.97	134,371.55	482,398.55	4,343,541.14
512500000	PRODUCTOS QUÍMICOS, FARMACÉUTICOS Y DE LABORATORIO	30,371.28	166,812.12	198,924.76	314,574.78	410,710.96	1,042,390.77	211,629.56	1,137,525.00	0.00	532,640.44	276,458.97	4,322,038.64
512501000	Productos Químicos Básicos	0.00	0.00	0.00	44,706.05	280,817.44	233,370.64	0.00	0.00	0.00	215,902.57	58,917.54	831,714.24
512502000	Fertilizantes, Pesticidas y Otros Agroquímicos	0.00	0.00	77.56	0.00	0.00	0.00	2,696.00	7,001.34	7,116.48	0.00	9,000.00	25,891.38
512503000	Medicinas y Productos Farmacéuticos	23,240.18	119,298.13	0.00	78,239.60	50,842.70	592,940.48	134,914.39	905,363.77	0.00	270,687.93	173,065.11	2,348,592.29



MUNICIPIO DE DURANGO
DIRECCION MUNICIPAL DE ADMINISTRACIÓN Y FINANZAS



DURANGO

INGRESOS Y EGRESOS DEL 1o. DE ENERO AL 30 DE NOVIEMBRE DE 2019

CTA	NOMBRE	ENERO	FEBRERO	MARZO	ABRIL	MAYO	JUNIO	JULIO	AGOSTO	SEPTIEMBRE	OCTUBRE	NOVIEMBRE	ACUMULADO
5125040000	Materiales, Accesorios y Suministros Médicos	4,130.76	5,116.70	198,847.20	126,581.37	63,387.23	197,665.83	39,829.35	155,673.33	0.00	32,407.22	22,931.62	846,570.61
5125060000	Fibras Sintéticas, Hules, Plásticos y Derivados	3,000.34	42,397.29	0.00	65,047.76	15,663.59	15,717.82	29,884.48	69,371.42	0.00	13,642.72	14,544.70	269,270.12
5126000000	COMBUSTIBLES, LUBRICANTES Y ADITIVOS	3,164,342.40	6,302,227.95	7,057,249.24	4,505,406.56	7,300,437.53	4,915,741.66	7,168,788.20	12,795,140.68	5,040,853.47	4,610,670.39	7,826,972.53	70,687,830.61
5126010000	Combustibles, Lubricantes y Aditivos	3,164,342.40	6,302,227.95	7,057,249.24	4,505,406.56	7,300,437.53	4,915,741.66	7,168,788.20	12,795,140.68	5,040,853.47	4,610,670.39	7,826,972.53	70,687,830.61
5127000000	VESTUARIO, BLANCOS, PRENDAS DE PROTECCIÓN Y ARTICULOS DEPOR	0.00	5,875.11	0.00	0.00	33,605.24	91,544.72	239,299.37	329,903.25	0.00	25,880.80	5,130,099.20	5,856,207.69
5127010000	Vestuario y Uniformes	0.00	0.00	0.00	0.00	23,925.00	91,544.72	167,142.24	323,056.53	0.00	14,543.60	5,065,097.07	5,685,309.16
5127020000	Prendas de Seguridad y Protección Personal	0.00	5,875.11	0.00	0.00	0.00	0.00	50,793.43	2,147.51	0.00	11,337.20	25,448.39	95,601.64
5127030000	Artículos Deportivos	0.00	0.00	0.00	0.00	3,080.19	0.00	21,363.70	3,121.56	0.00	0.00	32,419.74	59,985.19
5127040000	Productos Textiles	0.00	0.00	0.00	0.00	6,600.05	0.00	0.00	1,577.65	0.00	0.00	0.00	8,177.70
5127050000	Blancos y Otros Productos Textiles	0.00	0.00	0.00	0.00	0.00	0.00	0.00	0.00	0.00	0.00	0.00	7,134.00
5128000000	MATERIALES Y SUMINISTROS DE SEGURIDAD	0.00	0.00	0.00	0.00	0.00	0.00	0.00	0.00	0.00	0.00	39,985.20	39,985.20
5128020000	Materiales de Seguridad Pública	0.00	0.00	0.00	0.00	0.00	0.00	0.00	0.00	0.00	0.00	0.00	0.00
5128030000	Prendas de Protección para Seguridad Pública y Nacional	0.00	0.00	0.00	0.00	0.00	0.00	0.00	0.00	0.00	0.00	39,985.20	39,985.20
5129000000	HERRAMIENTAS, REFACCIONES Y ACCESORIOS MENORES	4,865.30	44,249.64	175,006.72	571,371.72	726,671.45	275,295.72	979,549.43	634,668.85	3,776.53	92,666.91	364,749.19	3,872,871.46
5129010000	Herramientas Menores	0.00	14,830.70	0.00	49,672.44	13,237.83	121,732.04	13,781.25	52,071.29	-2,956.22	9,227.95	27,906.65	299,503.93
5129020000	Relaciones y Accesorios Menores de Edificios	0.00	4,712.80	0.00	34,589.04	3,581.51	9,503.11	14,728.52	42,767.40	2,956.22	2,099.59	5,347.14	120,305.33
5129030000	Refacciones y Accesorios Menores de Mobiliario y Equipo de Administración, Educ	0.00	0.00	15.08	0.00	0.00	0.00	3,941.18	730.80	0.00	1,225.80	0.00	12,698.86
5129040000	Refacciones y Accesorios Menores de Equipo de computo y Tecnologías de la Info	0.00	1,450.00	1,426.46	11,988.21	8,240.06	16,104.80	425.38	53,177.92	0.00	1,146.43	11,743.60	105,682.86
5129050000	Refacciones y Accesorios Menores de Instrumental Médico y de Laboratorio	0.00	0.00	0.00	0.00	18,831.92	0.00	8,723.14	3,248.00	0.00	0.00	952.00	31,755.06
5129060000	Refacciones y Accesorios Menores de Equipo de Transporte	4,865.30	21,976.69	64,915.87	413,863.73	481,794.39	113,290.02	796,273.93	165,021.30	3,776.53	56,139.27	157,893.02	2,279,810.05
5129080000	Refacciones y Accesorios Menores de Maquinaria y Otros Equipos	0.00	1,279.45	108,649.31	61,278.30	147,904.06	4,851.23	85,746.05	184,891.96	0.00	22,827.87	160,784.98	778,213.21
5129090000	Refacciones y Accesorios Menores de Otros Bienes Muebles	0.00	0.00	0.00	0.00	53,081.68	3,028.52	55,929.98	132,740.18	0.00	0.00	121.80	244,902.16
5120000000	MATERIALES Y SUMINISTROS	4,863,907.37	8,929,084.80	8,022,022.77	7,506,862.27	13,872,916.56	8,536,042.54	16,740,224.20	28,989,291.61	5,355,170.63	6,834,746.81	16,726,350.25	126,376,619.81
5131000000	SERVICIOS BASICOS	8,272,264.72	7,486,862.50	9,419,699.31	1,511,251.89	7,028,353.48	7,015,690.90	8,044,019.30	11,036,201.96	7,305,758.14	7,597,241.24	6,893,516.49	81,610,859.93
5131010000	Energía eléctrica	7,816,239.00	7,131,468.54	7,405,160.00	0.00	6,725,616.46	6,711,541.00	6,738,705.00	7,172,272.05	6,602,850.00	6,708,997.00	6,742,408.00	65,755,257.05
5131020000	Gas	375,789.23	305,965.96	1,005,752.71	11,438.52	192,401.15	0.00	1,079,087.67	529,744.43	218,659.90	836,539.49	73,036.28	4,628,415.34
5131030000	Agua	0.00	0.00	1,000,000.00	1,308,836.24	0.00	0.00	200.00	1,460,226.49	484,218.00	3,106.00	0.00	4,256,586.73
5131040000	Telefonía Tradicional	0.00	0.00	0.00	190,977.13	62,652.85	120,060.92	0.00	507,164.23	0.00	44,744.22	44,672.42	970,271.77
5131050000	Telefonía Celular	0.00	48,081.00	0.00	0.00	0.00	183,035.00	54,255.00	27,622.55	0.00	0.00	0.00	312,993.55
5131060000	Servicios de Telecomunicaciones y Satélites	0.00	0.00	0.00	0.00	0.00	0.00	2,556.00	2,776.00	0.00	1,338.00	639.00	7,309.00
5131070000	Servicios de Acceso de Internet, Redes y Procesamiento de Información	79,550.82	1,347.00	0.00	0.00	0.00	0.00	66,456.40	1,324,008.00	0.00	0.00	32,255.46	1,503,617.68
5131080000	Servicios Postales y Telegraficos	685.67	0.00	8,786.60	0.00	47,583.02	1,053.98	102,759.23	12,388.21	30.24	2,516.53	505.33	176,408.81
5132000000	SERVICIOS DE ARRENDAMIENTO	814,741.17	5,859,952.98	6,276,474.13	3,855,326.27	13,519,851.77	5,662,901.97	11,074,214.86	31,537,424.54	111,269.00	681,616.71	5,416,434.37	84,810,207.77
5132020000	Arrendamiento de Edificios	38,913.10	336,835.90	613,847.78	148,961.40	1,016,159.94	1,817,644.45	1,843,182.30	2,025,775.84	62,723.00	636,472.79	1,114,130.32	9,654,646.82
5132030000	Arrendamiento de Mobiliario y Equipo de Administración, Educativo y Recreativo	580,000.00	580,000.00	580,000.00	580,000.00	584,638.55	580,883.83	15,445.26	1,197,822.26	0.00	0.00	292.32	4,699,082.22
5132050000	Arrendamiento de Equipo de Transporte	0.00	2,109,449.62	5,082,626.35	3,100,508.53	2,218,953.62	2,109,449.62	2,112,422.22	8,887,139.24	0.00	0.00	16,800.00	25,637,349.20
5132060000	Arrendamiento de Maquinaria, Otros Equipos y Herramientas	59,334.07	0.00	0.00	0.00	7,002,299.66	1,154,924.07	4,746,997.70	14,403,845.67	48,546.00	0.00	41,700.00	27,457,647.37
5132070000	Arrendamiento de Activos Intangibles	136,494.00	2,833,667.46	0.00	0.00	1,107,800.00	0.00	1,328,893.68	5,019,082.93	0.00	43,867.92	4,223,095.73	14,692,901.72
5132090000	Otros Arrendamientos	0.00	0.00	0.00	25,856.34	1,590,000.00	0.00	1,027,273.70	3,758.40	0.00	1,276.00	20,416.00	2,668,580.44
5133000000	SERVICIOS PROFESIONALES, CIENTÍFICOS Y TÉCNICOS Y OTROS SERVICIOS	106,726.84	2,341,800.02	8,558,517.96	2,128,040.34	10,348,122.95	16,585,285.68	7,612,281.46	16,290,789.28	766,864.01	4,294,305.79	1,028,779.30	70,059,513.63
5133010000	Servicios de Legales, Contabilidad, Auditoría y Relacionados	0.00	89,501.13	20,446.25	29,321.29	152,453.34	14,389,939.67	1,286,021.15	161,206.83	0.00	0.00	6,566.01	16,135,455.67
5133020000	Servicios de Diseño, Arquitectura, Ingeniería y Actividades Relacionadas	0.00	0.00	0.00	23,900.36	0.00	23,900.36	0.00	0.00	0.00	0.00	0.00	47,800.72
5133030000	Servicios de Consultoría Administrativa, Procesos, Técnica y en Tecnologías de la	71,984.84	2,240,742.98	3,990,982.39	1,287,830.58	1,133,976.98	1,880,069.07	1,640,246.66	10,911,200.06	0.00	-138,124.05	207,350.00	23,226,259.51
5133040000	Servicios de Capacitación	0.00	0.00	0.00	135,024.00	524,367.03	-61,465.53	1,082,950.00	1,326,264.43	766,000.00	7,774,300.00	163,118.00	11,710,557.93
5133050000	Servicios de Investigación Científica y Desarrollo	0.00	0.00	74,755.04	34,800.00	48,977.52	86,355.30	94,600.00	0.00	0.00	0.00	0.00	339,487.86
5133060000	Servicios de Apoyo Administrativo, Traducción, Fotocopiado e Impresión	34,742.00	11,555.91	526,462.68	48,129.71	1,016,558.82	95,922.89	1,848,962.98	2,937,071.25	864.01	308,990.33	656,906.16	7,486,166.72
5133070000	Servicios de Protección y Seguridad	0.00	0.00	0.00	96,170.70	0.00	0.00	1,148.40	76,749.58	0.00	0.00	317.33	174,386.01
5133090000	Servicios Profesionales, Científicos y Técnicos Integrales	0.00	0.00	3,945,871.60	470,863.70	7,471,789.26	170,563.92	1,658,352.29	878,297.13	0.00	-3,650,860.49	-5,478.20	10,939,399.21
5134000000	SERVICIOS FINANCIEROS, BANCARIOS Y COMERCIALES	1,649,361.89	988,820.80	929,277.77	700,544.95	1,128,188.66	7,539,818.56	10,118,059.26	2,351,503.25	2,803,463.42	176,932.38	242,058.53	28,628,029.47
5134010000	Servicios Financieros y Bancarios	1,649,361.89	987,660.80	332,476.34	700,544.95	855,757.96	289,356.06	424,627.78	587,800.83	161,261.03	176,932.38	238,058.53	6,383,838.35

MUNICIPIO DE DURANGO
DIRECCION MUNICIPAL DE ADMINISTRACIÓN Y FINANZAS



DURANGO

INGRESOS Y EGRESOS DEL 1o. DE ENERO AL 30 DE NOVIEMBRE DE 2019

CTA	NOMBRE	ENERO	FEBRERO	MARZO	ABRIL	MAYO	JUNIO	JULIO	AGOSTO	SEPTIEMBRE	OCTUBRE	NOVIEMBRE	ACUMULADO
5134030000	Servicios de Recaudación, Traslado y Custodia de Valores	0.00	0.00	596,801.43	0.00	272,430.70	144,932.85	317,285.99	169,718.66	0.00	0.00	0.00	1,501,169.63
5134050000	Seguros de Bienes Patrimoniales	0.00	0.00	0.00	0.00	0.00	7,125,529.65	9,376,145.49	1,593,983.96	2,642,202.39	0.00	0.00	20,737,861.49
5134070000	Fletes y Maniobras	0.00	1,160.00	0.00	0.00	0.00	0.00	0.00	0.00	0.00	0.00	4,000.00	5,160.00
5135000000	SERVICIOS DE INSTALACIÓN, REPARACIÓN Y MANTENIMIENTO	25,649.57	11,789,056.24	19,378,264.26	13,943,895.04	14,437,818.54	15,094,974.18	18,603,437.13	18,563,242.79	-8,346,436.19	23,597,002.53	11,170,569.80	138,257,473.89
5135010000	Conservación y Mantenimiento Menor de Inmuebles	0.00	0.00	54,896.77	179,130.77	172,290.71	410,800.57	2,517,504.19	1,959,151.73	60,271.29	40,136.94	93,719.05	5,487,902.02
5135020000	Inst. Reparación y Mto. de Mob. y Equipo de Admón, Educativo y Recreati	0.00	0.00	0.00	0.00	1,392.00	0.00	487.20	7,308.00	0.00	0.00	1,577.60	10,764.80
5135030000	Reparación y Mantenimiento de Equipo de Computo y Tecnología de la Informac	0.00	0.00	0.00	0.00	14,450.15	8,108.40	0.00	0.00	0.00	25.00	0.00	22,583.55
5135050000	Reparación y Mantenimiento de Equipo de Transporte	25,649.57	31,326.89	235,244.52	685,042.78	1,249,327.43	1,368,250.47	2,439,976.14	928,605.46	0.00	131,607.94	139,399.53	7,234,430.73
5135070000	Instalación, Reparación y Mto. De Maquinaria, Otros Equipos y Herramientas	0.00	22,141.74	61,123.30	149,701.96	114,845.64	21,528.96	314,100.06	445,664.06	0.00	161,247.33	38,697.38	1,329,050.43
5135080000	Servicios de Limpieza y Manejo de Desechos	0.00	11,734,897.61	19,026,999.67	12,928,670.61	12,873,670.61	13,284,371.78	13,329,745.54	15,156,074.54	-8,406,707.48	23,244,133.32	10,887,881.44	124,059,826.56
5135090000	Servicios de Jardinería y Fumigación	0.00	690.00	0.00	1,260.00	11,842.00	1,914.00	1,624.00	66,439.00	0.00	19,852.00	9,294.80	112,915.80
5136000000	SERVICIOS DE COMUNICACIÓN SOCIAL Y PUBLICIDAD	0.00	3,282,005.34	4,566,530.24	619,836.61	1,461.98	976,917.80	1,444,374.42	2,094,701.70	0.00	0.00	103,240.00	13,089,068.09
5136010000	Difusión por Radio, Televisión y Otros medios de Mensajes Sobre Programas y Act	0.00	2,900,561.03	4,244,054.79	602,436.61	849.06	976,917.80	1,415,854.42	1,977,035.61	0.00	0.00	0.00	12,117,709.32
5136030001	Servicios de Creatividad, Producción y Producción de Publicidad Excepto Intern	0.00	3,638.23	6,361.77	0.00	0.00	0.00	0.00	0.00	0.00	0.00	0.00	10,000.00
5136050000	Servicios de la Industria Filmica del Sonido y del Video	0.00	79,382.75	168,441.68	0.00	0.00	0.00	25,520.00	117,666.09	0.00	0.00	0.00	381,010.52
5136060000	Servicio de Creación y Difusión de Contenido a Traves de Internet	0.00	277,840.00	101,500.00	17,400.00	612.92	0.00	0.00	0.00	0.00	0.00	0.00	397,352.92
5136900000	Otros Servicios de Información	0.00	20,583.33	46,172.00	0.00	0.00	0.00	3,000.00	0.00	0.00	0.00	103,240.00	172,995.33
5137000000	SERVICIOS DE TRASLADO Y VIATICOS	13,852.09	0.00	222,564.06	0.00	34,942.85	134,308.90	459,269.20	125,687.52	32,817.50	79,081.54	104,895.38	1,207,419.04
5137010000	Pasajes Aereos	13,852.09	0.00	183,689.06	0.00	18,617.00	113,257.01	216,122.58	83,264.00	5,379.00	88,468.02	47,348.00	769,996.76
5137020000	Pasajes Terrestres	0.00	0.00	5,775.00	0.00	9,860.00	2,224.00	22,610.54	6,407.88	5,756.00	2,696.72	548.00	55,878.14
5137050000	Viaticos en el Pais	0.00	0.00	33,100.00	0.00	6,465.85	18,827.89	160,536.08	36,015.64	21,682.50	-12,083.20	56,999.38	321,544.14
5137060000	Viaticos en el Extranjero	0.00	0.00	0.00	0.00	0.00	0.00	60,000.00	0.00	0.00	0.00	0.00	60,000.00
5138000000	SERVICIOS OFICIALES	130,435.30	556,919.49	2,404,444.19	1,318,407.30	2,654,460.36	3,123,669.73	5,772,717.33	8,987,399.24	549,547.20	1,017,436.21	1,546,750.67	28,062,187.02
5138010000	Gastos de Ceremonial	0.00	0.00	0.00	0.00	0.00	0.00	16,554.19	0.00	0.00	0.00	0.00	16,554.19
5138020000	Gastos de Orden Social y Cultural	130,435.30	551,778.57	2,401,464.27	1,305,492.66	2,605,616.93	3,120,366.23	5,715,166.42	8,937,114.72	551,345.20	991,098.05	1,436,704.59	27,746,582.94
5138050000	Gastos de Representación	0.00	5,140.92	2,979.92	12,914.64	48,843.43	3,303.50	40,996.72	50,284.52	-1,798.00	28,338.16	110,046.08	299,049.89
5139000000	OTROS SERVICIOS GENERALES	493,053.54	1,562,530.95	725,883.74	372,096.91	1,293,583.38	1,140,936.80	1,255,288.44	22,460,536.47	737,898.61	-1,970,607.93	1,055,225.20	29,126,426.11
5139020000	Gastos de Funeral	0.00	0.00	0.00	0.00	0.00	0.00	0.00	0.00	0.00	20,532.00	0.00	20,532.00
5139040000	Impuestos y Derechos	202,987.02	227,993.56	196,129.90	0.00	208,783.94	587,443.22	346,747.54	935,459.40	584,527.09	231,640.07	259,206.76	3,780,918.50
5139040000	Sentencias y Resoluciones por Autoridad Competente	0.00	0.00	0.00	0.00	0.00	0.00	28,247.50	-28,247.50	0.00	0.00	0.00	0.00
5139050000	Penas, Multas, Accesorios y Actualizaciones	0.00	0.00	0.00	0.00	49,516.77	0.00	16,820.00	117,973.52	-92,628.98	0.00	0.00	61,661.31
5139060000	Otros Gastos por Responsabilidades	30,000.00	895,767.44	30,000.00	59,346.87	0.00	0.00	300,210.00	2,245,064.73	0.00	0.00	3,000.00	3,567,389.04
5139900000	Otros Servicios Generales.	260,066.52	434,769.95	499,753.84	312,750.04	1,035,282.67	553,493.58	563,263.40	19,190,286.32	246,000.50	-2,222,780.00	793,018.44	21,655,905.26
5130000000	SERVICIOS GENERALES	11,506,085.12	33,867,948.32	52,481,655.66	24,447,399.31	50,446,783.97	57,274,504.52	64,383,661.40	113,447,486.75	3,961,181.69	35,473,008.47	27,561,469.74	474,851,184.95
5212010000	TRANSFERENCIAS OTORGADAS A ENTIDADES PARAESTATALES	5,420,518.67	7,677,812.27	7,790,978.89	1,650,819.83	14,438,074.45	15,215,189.50	9,509,251.06	9,101,027.59	7,871,803.62	6,675,510.89	7,176,202.61	92,527,189.38
5212020000	Transferencias Otorgadas a Entidades Paraestatales	5,420,518.67	7,677,812.27	7,790,978.89	1,650,819.83	14,438,074.45	15,215,189.50	9,509,251.06	9,101,027.59	7,871,803.62	6,675,510.89	7,176,202.61	92,527,189.38
5230000000	SUBSIDIOS Y SUBVENCIONES	55,406,792.92	12,683,687.23	10,434,726.39	8,640,342.21	6,793,593.71	14,236,842.07	47,146,401.39	86,816,822.59	2,658,929.50	3,416,670.56	8,999,874.20	257,234,682.77
5231900000	Otros subsidios	55,406,792.92	12,683,687.23	10,434,726.39	8,640,342.21	6,793,593.71	14,236,842.07	47,146,401.39	86,816,822.59	2,658,929.50	3,416,670.56	8,999,874.20	257,234,682.77
5241000000	AYUDAS SOCIALES	0.00	316,500.00	5,438,400.00	380,000.00	7,747,789.40	1,952,236.00	1,281,800.00	15,212,188.61	506,600.00	4,850,500.00	598,430.82	38,284,244.83
5241010000	Ayudas Sociales a Personas	0.00	316,500.00	5,438,400.00	380,000.00	7,747,789.40	1,952,236.00	1,281,800.00	15,212,188.61	506,600.00	4,850,500.00	598,430.82	38,284,244.83
5242020000	Becas y Otras Ayudas para Programas de Capacitación	0.00	0.00	3,999,500.00	0.00	0.00	0.00	-46,500.00	0.00	0.00	3,999,500.00	0.00	7,948,500.00
5243010000	Ayudas Sociales a Instituciones de Enseñanza	0.00	0.00	0.00	0.00	0.00	357,236.00	1,500.00	230,500.00	0.00	0.00	0.00	589,236.00
5243030000	Ayudas Sociales a Instituciones sin Fines de Lucro	0.00	0.00	985,500.00	200,000.00	1,120,000.00	1,238,500.00	848,500.00	340,500.00	386,000.00	738,500.00	437,500.00	6,295,000.00
5244010000	Ayudas por Desastres Naturales y Otros Siniestros	0.00	0.00	0.00	0.00	5,637,489.40	0.00	0.00	11,892,536.21	0.00	0.00	0.00	17,530,025.61
5259000000	OTRAS PENSIONES Y JUBILACIONES	80,775.90	84,252.23	83,996.28	98,608.81	83,117.50	83,707.53	87,756.35	2,814.98	83,068.99	82,124.39	80,079.69	850,302.65
5259010000	Otras Pensiones y Jubilaciones	80,775.90	84,252.23	83,996.28	98,608.81	83,117.50	83,707.53	87,756.35	2,814.98	83,068.99	82,124.39	80,079.69	850,302.65
5200000000	TRANSFERENCIAS, ASIGNACIONES, SUBSIDIOS Y OTRAS AYUDAS	60,908,087.49	20,762,251.73	23,748,101.56	10,769,770.85	29,062,575.06	31,487,975.10	58,025,008.80	111,132,853.77	11,120,402.11	15,024,805.84	16,854,587.32	388,896,419.63
5411000000	INTERESES DE LA DEUDA PÚBLICA	0.00	3,132,832.68	2,800,172.75	3,024,395.75	3,026,340.45	2,995,411.73	2,899,203.39	2,996,101.25	2,975,915.85	2,940,887.64	2,743,710.84	29,534,972.33



MUNICIPIO DE DURANGO
DIRECCION MUNICIPAL DE ADMINISTRACIÓN Y FINANZAS



INGRESOS Y EGRESOS DEL 1o. DE ENERO AL 30 DE NOVIEMBRE DE 2019

DURANGO

CTA	NOMBRE	ENERO	FEBRERO	MARZO	ABRIL	MAYO	JUNIO	JULIO	AGOSTO	SEPTIEMBRE	OCTUBRE	NOVIEMBRE	ACUMULADO
5411010000	Intereses de la Deuda Interna con Instituciones de Crédito	0.00	3,132,832.68	2,800,172.75	3,024,395.75	3,026,340.45	2,995,411.73	2,899,203.39	2,996,101.25	2,975,915.85	2,940,887.64	2,743,710.84	29,534,972.33
5410000000	INTERESES COMISIONES Y OTROS GASTOS DE LA DEUDA PÚBLICA	0.00	3,132,832.68	2,800,172.75	3,024,395.75	3,026,340.45	2,995,411.73	2,899,203.39	2,996,101.25	2,975,915.85	2,940,887.64	2,743,710.84	29,534,972.33
5510000000	ESTIMACION, DEPRECIACION, DETERIORO, AMORTIZACION, PROVISIONES	0.00	0.00	0.00	0.00	0.00	0.00	0.00	16,018,919.03	0.00	4,073,765.58	2,023,964.01	22,116,648.62
5512000000	Estimaciones de Activos no Circulantes	0.00	0.00	0.00	0.00	0.00	0.00	0.00	364,873.04	0.00	0.00	0.00	364,873.04
5513000000	Depreciación de Bienes Inmuebles	0.00	0.00	0.00	0.00	0.00	0.00	0.00	3,590,583.22	0.00	910,405.48	455,202.74	4,956,191.44
5514000000	Depreciación de Otra Infraestructura	0.00	0.00	0.00	0.00	0.00	0.00	0.00	2,759,305.77	0.00	677,037.08	338,518.54	3,774,861.39
5515000000	Depreciación de Bienes Muebles	0.00	0.00	0.00	0.00	0.00	0.00	0.00	8,584,119.05	0.00	2,269,835.62	1,120,749.03	11,974,703.70
5516000000	Deterioro de los Activos Biológicos	0.00	0.00	0.00	0.00	0.00	0.00	0.00	135,333.36	0.00	33,833.34	18,166.67	187,333.37
5517000000	Amortización de Activos Intangibles	0.00	0.00	0.00	0.00	0.00	0.00	0.00	584,704.59	0.00	182,654.06	91,327.03	858,685.68
5500000000	OTROS GASTOS Y PERDIDAS EXTRAORDINARIAS	0.00	0.00	0.00	0.00	0.00	0.00	0.00	16,018,919.03	0.00	4,073,765.58	2,023,964.01	22,116,648.62
5000000000	SUMA TOTAL DE EGRESOS	145,680,259.95	140,668,496.04	154,907,596.88	125,162,223.15	167,463,098.12	178,715,461.43	217,403,862.95	367,515,546.82	90,732,677.57	130,803,436.13	134,822,532.61	1,853,875,191.65



MUNICIPIO DE DURANGO
DIRECCIÓN MUNICIPAL DE ADMINISTRACIÓN Y FINANZAS
ESTADOS DE SITUACIÓN FINANCIERA 2019
CONSOLIDADO



NOMBRE	ENERO	FEBRERO	MARZO	ABRIL	MAYO	JUNIO	JULIO	AGOSTO	SEPTIEMBRE	OCTUBRE	NOVIEMBRE
ACTIVO CIRCULANTE	208,228,406.66	229,985,510.91	266,361,372.66	305,615,391.21	261,117,755.88	249,678,366.65	234,190,162.24	161,231,539.06	194,405,710.29	219,861,406.20	231,981,447.88
EFFECTIVO Y EQUIVALENTE DE EFFECTIVO	188,228,169.86	169,102,977.79	193,986,773.88	242,789,419.12	201,397,675.17	175,187,772.54	146,337,807.33	90,386,835.11	120,455,555.81	116,911,782.80	122,690,908.90
EFFECTIVO	0.00	0.00	0.00	303,000.00	303,000.00	247,732.31	105,897.88	16,414.57	280,949.95	360,000.00	390,000.00
BANCOS TESORERIA	152,371,100.30	129,454,044.68	160,041,540.21	212,886,715.29	171,561,540.41	145,381,826.53	129,256,861.80	71,319,941.01	87,821,881.03	90,737,688.60	83,776,430.31
DEPOSITOS EN FONDOS DE TERCEROS	35,857,069.56	39,848,933.13	33,945,233.67	29,599,703.83	29,533,134.76	29,558,111.70	18,975,047.65	19,050,479.53	22,352,624.83	25,814,094.20	28,524,478.59
EFFECTIVO O EQUIVALENTES DE EFFECTIVO A RECIBIR	18,712,232.52	57,688,253.29	68,114,865.18	56,336,511.98	52,896,091.18	65,893,899.06	79,417,519.63	63,511,376.87	66,846,167.35	95,831,214.75	104,612,109.48
INVERSIONES FINANCIERAS	226,035.86	33,227,410.34	45,202,188.81	32,811,526.02	38,547,315.72	44,638,955.50	39,886,883.63	43,177,645.68	25,585,203.62	19,815,732.54	10,678,318.09
CUENTAS POR COBRAR A CORTO PLAZO	0.00	9,008,375.00	9,008,375.00	9,008,375.00	0.00	535,687.00	3,520,583.10	2,458,315.00	23,422,310.31	57,829,623.84	75,125,256.66
DEUDORES DIVERSOS	15,700,459.80	12,511,252.81	10,973,841.91	11,630,052.22	11,365,378.55	17,841,078.12	33,247,457.82	15,019,012.37	14,989,340.63	15,226,717.11	15,954,603.07
PRESTAMOS OTORGADOS	2,805,738.85	2,941,215.14	2,930,459.46	2,886,558.74	2,983,396.91	2,878,178.44	2,782,585.06	2,858,403.82	2,849,312.59	2,859,141.46	2,853,931.66
OTROS DEUDORES DIVERSOS	0.00	0.00	0.00	0.00	0.00	0.00	0.00	0.00	0.00	0.00	0.00
DERECHOS A RECIBIR BIENES O SERVICIOS	1,268,004.28	3,194,279.83	4,259,733.60	6,489,480.11	6,823,989.53	8,596,895.05	6,434,835.28	7,333,327.08	7,103,987.13	7,138,408.65	4,678,429.50
ANTICIPO A CORTO PLAZO	1,268,004.28	3,194,279.83	4,259,733.60	6,489,480.11	6,823,989.53	8,596,895.05	6,434,835.28	7,333,327.08	7,103,987.13	7,138,408.65	4,678,429.50
OTROS DERECHOS A RECIBIR BIENES O SERVICIOS	0.00	0.00	0.00	0.00	0.00	0.00	0.00	0.00	0.00	0.00	0.00
ALMACENES	0.00	0.00	0.00	0.00	0.00	0.00	0.00	0.00	0.00	0.00	0.00
ALMACENES DE MATERIALES Y SUMINISTROS DE CONSUMO	0.00	0.00	0.00	0.00	0.00	0.00	0.00	0.00	0.00	0.00	0.00
OTROS ACTIVOS CIRCULANTES	0.00	0.00	0.00	0.00	0.00	0.00	0.00	0.00	0.00	0.00	0.00
ACTIVO NO CIRCULANTE	2,358,533,095.62	2,381,604,696.82	2,413,012,053.96	2,435,099,687.99	2,474,211,139.70	2,488,486,987.34	2,520,580,652.01	2,569,192,793.59	2,563,332,178.05	2,628,208,867.17	2,633,350,878.57
BIENES INMUEBLES	2,340,433,920.23	2,363,070,495.03	2,394,348,011.40	2,416,285,645.43	2,454,736,417.64	2,465,955,652.00	2,497,918,302.36	2,553,147,947.24	2,569,194,907.02	2,615,223,041.88	2,622,812,093.87
TERRENOS	1,800,377,624.26	1,800,377,624.26	1,800,377,624.26	1,800,377,624.26	1,800,377,624.26	1,800,377,624.26	1,800,377,624.26	1,810,387,853.16	1,810,387,853.16	1,840,508,834.47	1,840,508,834.47
VIVIENDA	0.00	0.00	0.00	0.00	0.00	0.00	0.00	1,055,658.00	1,055,658.00	1,055,658.00	1,055,658.00
EDIFICIOS NO RESIDENCIALES	315,821,881.24	494,339,049.45	496,676,049.64	496,676,049.64	315,821,881.24	315,821,881.24	315,821,881.24	315,821,881.24	315,821,881.24	315,821,881.24	315,821,881.24
INFRAESTRUCTURA	224,234,414.73	68,353,821.32	97,294,337.50	119,231,971.53	338,538,612.14	349,756,146.50	381,716,796.86	425,862,454.84	441,829,414.62	457,838,888.17	465,425,920.11
CONSTRUCCIONES EN PROCESO EN BIENES DE DOMINIO PUBLICO	0.00	0.00	0.00	0.00	0.00	0.00	0.00	0.00	0.00	0.00	0.00
CONSTRUCCIONES EN PROCESO EN BIENES PROPIOS	0.00	0.00	0.00	0.00	0.00	0.00	0.00	0.00	0.00	0.00	0.00
ACCIONES DE FOMENTO	0.00	0.00	0.00	0.00	0.00	0.00	0.00	0.00	0.00	0.00	0.00
BIENES MUEBLES	323,091,304.92	323,526,331.32	323,656,172.09	323,656,172.09	323,769,107.69	326,615,800.17	325,291,223.78	325,861,101.89	325,861,101.89	325,943,641.69	325,960,065.36
MOBILIARIO Y EQUIPO DE ADMINISTRACION	65,883,952.91	66,067,276.51	66,148,605.26	66,148,605.26	66,225,276.68	67,549,848.33	67,225,276.68	63,536,499.41	63,536,499.41	63,656,861.03	63,648,684.38
MOBILIARIO Y EQUIPO EDUCACIONAL Y RECREATIVO	6,672,134.10	6,672,134.10	6,672,134.10	6,672,134.10	6,672,134.10	6,672,134.10	6,672,134.10	6,820,052.35	6,820,052.35	6,820,052.35	6,820,052.35
EQUIPO E INSTRUMENTAL MEDICO Y DE LABORATORIO	4,023,554.18	4,306,490.42	4,306,490.42	4,306,490.42	4,306,490.42	4,306,490.42	4,306,490.42	5,338,463.42	5,338,463.42	5,338,463.42	5,338,463.42
EQUIPO DE TRANSPORTE	184,256,744.99	184,303,808.75	184,303,808.75	184,303,808.75	184,303,808.75	185,828,808.75	185,828,808.75	188,398,455.22	188,398,455.22	188,398,455.22	188,398,455.22
EQUIPO DE DEFENSA Y SEGURIDAD	2,992,414.94	2,992,414.94	2,992,414.94	2,992,414.94	2,992,414.94	2,992,414.94	2,992,414.94	2,992,414.94	2,992,414.94	2,992,414.94	2,992,414.94
MAQUINARIA, OTROS EQUIPOS Y HERRAMIENTAS	55,831,806.30	55,863,608.10	55,902,121.10	55,902,121.10	55,911,393.30	55,935,506.13	55,935,506.13	55,433,619.05	55,391,296.45	55,291,197.25	55,291,187.72
BIENES ARTISTICOS	1,799,987.50	1,799,987.50	1,799,987.50	1,799,987.50	1,799,987.50	1,799,987.50	1,799,987.50	1,799,987.50	1,799,987.50	1,799,987.50	1,799,987.50
ACTIVOS BIOLÓGICOS	1,530,610.00	1,530,610.00	1,530,610.00	1,530,610.00	1,530,610.00	1,530,610.00	1,530,610.00	1,432,610.00	1,432,610.00	1,507,610.00	1,507,610.00
ACTIVOS INTANGIBLES	64,196,271.62	64,196,271.62	64,196,271.62	64,196,271.62	64,196,271.62	64,196,271.62	64,196,271.62	64,196,271.62	64,196,271.62	64,196,271.62	64,196,271.62
SOFTWARE	53,066,659.29	53,066,659.29	53,066,659.29	53,066,659.29	53,066,659.29	53,066,659.29	53,066,659.29	53,066,659.29	53,066,659.29	53,066,659.29	53,066,659.29
LICENCIAS	11,129,612.33	11,129,612.33	11,129,612.33	11,129,612.33	11,129,612.33	11,129,612.33	11,129,612.33	11,129,612.33	11,129,612.33	11,129,612.33	11,129,612.33
ESTIMACIONES, DEPRECIACIONES, DETERIOROS, OBSOLENCIA Y AMORTIZACIONES	-369,493,401.15	-369,493,401.15	-369,493,401.15	-369,493,401.15	-369,493,401.15	-369,493,401.15	-369,493,401.15	-369,493,401.15	-369,493,401.15	-369,493,401.15	-369,493,401.15
DEPRECIACION DETERIORO Y AMORTIZACION ACUMULADA DE BIENES MUEBLES E INMUEBLES	-369,493,401.15	-369,493,401.15	-369,493,401.15	-369,493,401.15	-369,493,401.15	-369,493,401.15	-369,493,401.15	-369,493,401.15	-369,493,401.15	-369,493,401.15	-369,493,401.15
ACTIVOS DIFERIDOS	305,000.00	305,000.00	305,000.00	455,000.00	1,002,743.90	1,212,664.70	2,664,255.40	5,386,995.26	3,479,419.94	6,319,199.78	5,879,699.78
EJECUCION DE PROYECTOS PRODUCTIVOS	305,000.00	305,000.00	305,000.00	455,000.00	1,002,743.90	1,212,664.70	2,664,255.40	5,386,995.26	3,479,419.94	6,319,199.78	5,879,699.78
TOTAL ACTIVO	2,566,761,502.28	2,611,590,207.73	2,679,373,426.62	2,740,715,079.20	2,735,328,895.58	2,738,165,353.99	2,754,770,814.25	2,730,424,332.05	2,777,737,888.34	2,848,090,273.37	2,865,332,326.45
PASIVO CIRCULANTE	130,184,474.56	104,902,884.84	124,900,853.78	131,310,023.31	113,696,979.48	111,196,138.00	124,892,319.51	187,839,351.38	156,324,631.12	177,862,490.37	177,609,057.47
CUENTAS POR PAGAR A CORTO PLAZO	103,949,614.56	88,720,212.19	110,831,511.34	117,486,750.63	103,412,284.84	102,978,513.71	118,653,123.15	181,951,624.03	150,913,607.35	175,977,327.30	174,298,564.37
SERVICIOS PERSONALES	901,865.59	0.00	0.00	0.00	0.00	2,951,359.79	2,827,628.29	0.00	1,820,900.88	274,487.61	0.00
PROVEEDORES	12,428,424.80	15,389,966.32	35,133,538.39	33,183,400.68	60,109,737.33	58,072,030.79	80,079,394.57	109,494,806.65	113,074,857.04	122,795,254.75	128,151,294.88
OTRAS DEUDAS POR PAGAR	0.00	0.00	0.00	0.00	0.00	0.00	0.00	0.00	0.00	0.00	0.00
CONTRATISTAS POR OBRAS PUBLICAS	7,295,980.12	3,202,511.47	1,150,340.01	1,150,340.01	1,150,340.01	1,150,421.84	1,557,873.69	11,259,871.88	3,335,097.26	3,871,586.19	3,425,110.24
TRANSFERENCIAS OTORGADAS	0.00	0.00	0.00	0.00	0.00	0.00	0.00	0.00	0.00	0.00	0.00
RETENCIONES Y CONTRIBUCIONES POR PAGAR A CORTO PLAZO	22,488,545.90	27,861,016.34	27,727,034.77	28,743,789.65	25,328,050.28	28,574,998.18	20,006,688.01	26,715,478.87	20,130,908.79	25,601,123.13	19,387,233.47
DEVOLUCIONES DE CONTRIBUCIONES POR PAGAR A CORTO PLAZO	135,766.78	103,191.78	95,082.78	154,612.76	1,853,783.38	1,281,863.38	3,435,576.88	6,520,279.24	3,441,901.52	3,585,444.52	3,445,414.12
FONDOS ROTATORIOS POR COMPROBAR A CORTO PLAZO	532,923.17	470,689.26	1,634,155.26	3,060,854.65	2,835,516.80	2,757,157.29	2,757,218.26	2,745,055.08	2,744,231.51	2,752,515.83	2,745,702.94
PRESTAMOS RECIBIDOS A CORTO PLAZO	50,050,000.00	33,383,333.33	33,383,333.33	41,383,333.33	4,049,999.99	49,999.99	49,999.99	49,999.99	49,999.99	49,999.99	49,999.99
OTRAS CUENTAS POR PAGAR A CORTO PLAZO	10,138,308.20	8,329,503.89	11,708,026.80	8,830,419.55	7,984,857.05	8,130,862.37	8,138,543.26	25,166,132.22	6,515,610.23	17,036,933.28	17,093,808.73



MUNICIPIO DE DURANGO
DIRECCIÓN MUNICIPAL DE ADMINISTRACIÓN Y FINANZAS
ESTADOS DE SITUACIÓN FINANCIERA 2019
CONSOLIDADO



DURANGO

NOMBRE	ENERO	FEBRERO	MARZO	ABRIL	MAYO	JUNIO	JULIO	AGOSTO	SEPTIEMBRE	OCTUBRE	NOVIEMBRE
PORCIÓN A CORTO PLAZO DE LA DEUDA PÚBLICA A CORTO PLAZO	26,234,860.00	16,182,872.45	14,069,342.44	13,823,272.68	10,184,694.64	8,219,624.29	6,239,196.35	5,887,727.35	5,411,023.77	1,905,163.07	3,310,493.10
DEUDA PÚBLICA INTERNA	26,234,860.00	16,182,872.45	14,069,342.44	13,823,272.68	10,184,694.64	8,219,624.29	6,239,196.36	4,243,265.12	2,231,682.57	204,299.21	0.00
FONDOS EN ADMINISTRACIÓN A CORTO PLAZO	0.00	0.00	0.00	0.00	0.00	0.00	0.00	35,537.15	43,905.62	122,130.15	122,130.15
FONDOS DE FIDEICOMISO, MANDATOS Y CONTRATOS ANALÓGOS A CORTO PLAZO	0.00	0.00	0.00	0.00	0.00	0.00	0.00	1,608,825.08	3,135,435.38	1,578,733.71	3,188,362.95
OTROS PASIVOS DIFERIDOS A CORTO PLAZO	0.00	0.00	0.00	0.00	0.00	0.00	0.00	0.00	0.00	0.00	0.00
PASIVO NO CIRCULANTE	353,001,048.69	354,647,522.68	353,001,048.69	353,001,048.69	353,001,048.69	353,001,048.69	353,001,048.69	352,759,652.69	352,759,652.69	352,759,652.69	350,920,616.83
CUENTAS POR PAGAR A LARGO PLAZO	0.00	0.00	0.00	0.00	0.00	0.00	0.00	0.00	0.00	0.00	0.00
PROVEEDORES	0.00	0.00	0.00	0.00	0.00	0.00	0.00	0.00	0.00	0.00	0.00
CONTRATISTAS POR OBRAS PÚBLICAS	0.00	0.00	0.00	0.00	0.00	0.00	0.00	0.00	0.00	0.00	0.00
OTROS DOCUMENTOS POR PAGAR A LARGO PLAZO	3,160,234.06	4,806,708.05	3,160,234.06	3,160,234.06	3,160,234.06	3,160,234.06	3,160,234.06	2,918,838.06	2,918,838.06	2,918,838.06	2,918,838.06
OTROS DOCUMENTOS POR PAGAR A LARGO PLAZO (CONVENIOS)	3,160,234.06	4,806,708.05	3,160,234.06	3,160,234.06	3,160,234.06	3,160,234.06	3,160,234.06	2,918,838.06	2,918,838.06	2,918,838.06	2,918,838.06
DEUDA PÚBLICA A LARGO PLAZO	349,840,814.63	349,840,814.63	349,840,814.63	349,840,814.63	349,840,814.63	349,840,814.63	349,840,814.63	349,840,814.63	349,840,814.63	349,840,814.63	348,001,776.77
DEUDA PÚBLICA INTERNA	349,840,814.63	349,840,814.63	349,840,814.63	349,840,814.63	349,840,814.63	349,840,814.63	349,840,814.63	349,840,814.63	349,840,814.63	349,840,814.63	348,001,776.77
OTROS PASIVOS A LARGO PLAZO	0.00	0.00	0.00	0.00	0.00	0.00	0.00	0.00	0.00	0.00	0.00
TOTAL PASIVO	483,185,923.25	459,550,407.32	477,901,902.47	484,311,072.00	466,596,028.17	464,199,186.69	477,693,368.20	540,599,004.07	509,084,283.81	530,642,143.06	528,529,674.30
HACIENDA PÚBLICA / PATRIMONIO	2,083,575,979.03	2,152,039,800.41	2,201,471,524.15	2,256,404,007.20	2,268,730,857.41	2,273,966,167.30	2,276,877,446.05	2,189,825,328.58	2,268,653,604.53	2,317,448,130.31	2,336,802,652.15
HACIENDA PÚBLICA / PATRIMONIO CONTRIBUIDO	1,535,466,796.79	1,535,466,796.79	1,535,466,796.79	1,535,466,796.79	1,535,466,796.79	1,535,466,796.79	1,535,466,796.79	1,545,477,125.69	1,545,477,125.69	1,575,680,347.00	1,575,696,770.47
DONACIONES DE CAPITAL	1,535,466,796.79	1,535,466,796.79	1,535,466,796.79	1,535,466,796.79	1,535,466,796.79	1,535,466,796.79	1,535,466,796.79	1,545,477,125.69	1,545,477,125.69	1,575,680,347.00	1,575,696,770.47
ACTUALIZACIONES DEL LA HACIENDA PÚBLICA/PATRIMONIO	0.00	0.00	0.00	0.00	0.00	0.00	0.00	0.00	0.00	0.00	0.00
HACIENDA PÚBLICA / PATRIMONIO GENERADO	548,109,182.24	616,573,003.62	666,004,727.36	720,937,210.41	733,264,070.62	738,499,370.51	741,410,649.26	644,348,202.89	723,176,478.84	741,767,783.31	761,105,881.68
PATRIMONIO ACUMULADO	425,437,256.02	425,259,368.16	422,874,390.44	422,792,088.00	422,483,378.81	423,063,845.11	421,054,039.88	411,104,842.71	415,132,374.73	416,729,521.73	416,668,287.38
RESULTADO DEL EJERCICIO AHORRO / DESAHORRO	122,671,926.22	191,313,635.48	243,130,336.92	298,145,122.41	310,780,691.81	315,435,525.40	320,356,809.40	233,153,380.18	308,044,104.11	325,039,261.56	344,437,594.32
TOTAL PASIVO MAS HACIENDA PÚBLICA/PATRIMONIO	2,566,761,502.28	2,611,590,207.73	2,679,373,426.62	2,740,715,079.20	2,735,328,895.56	2,738,165,353.99	2,754,770,814.25	2,730,424,332.65	2,777,737,888.34	2,848,090,273.37	2,865,332,326.45



MUNICIPIO DE DURANGO
DIRECCIÓN MUNICIPAL DE ADMINISTRACIÓN Y FINANZAS
ESTADOS DE SITUACIÓN FINANCIERA 2019
FONDO DE FORTALECIMIENTO MUNICIPAL



DURANGO

NOMBRE	ENERO	FEBRERO	MARZO	ABRIL	MAYO	JUNIO	JULIO	AGOSTO	SEPTIEMBRE	OCTUBRE	NOVIEMBRE
FONDOS ROTATORIOS POR COMPROBAR A CORTO PLAZO	383,608.59	732,872.93	1,103,467.10	1,498,206.77	1,880,240.65	2,262,606.38	2,647,075.39	18,550.63	15,809.01	22,663.56	8,241.50
PRÉSTAMOS RECIBIDOS A CORTO PLAZO	0.00	0.00	0.00	0.00	0.00	0.00	0.00	0.00	0.00	0.00	0.00
OTRAS CUENTAS POR PAGAR A CORTO PLAZO	5,766,791.43	27,580.26	38,700.32	0.00	54,148.36	67,458.36	96,472.69	88,338.54	82,756.54	96,176.54	100,686.54
PORCIÓN A CORTO PLAZO DE LA DEUDA PÚBLICA A LARGO PLAZO	0.00	0.00	0.00	0.00	0.00	0.00	0.00	3,028,149.63	3,401,064.95	3,782,666.82	3,987,095.85
DEUDA PÚBLICA INTERNA	0.00	0.00	0.00	0.00	0.00	0.00	0.00	0.00	0.00	0.00	0.00
FONDOS EN ADMINISTRACIÓN A CORTO PLAZO	0.00	0.00	0.00	0.00	0.00	0.00	0.00	0.00	0.00	0.00	0.00
FONDOS DE FIDEICOMISO, MANDATOS Y CONTRATOS ANALÓGOS A CORTO PLAZO	0.00	0.00	0.00	0.00	0.00	0.00	0.00	3,028,149.63	3,401,064.95	3,782,666.82	3,987,095.85
OTROS PASIVOS DIFERIDOS A CORTO PLAZO	0.00	0.00	0.00	0.00	0.00	0.00	0.00	0.00	0.00	0.00	0.00
PASIVO NO CIRCULANTE	0.00	0.00	0.00	0.00	0.00	0.00	0.00	0.00	0.00	0.00	0.00
CUENTAS POR PAGAR A LARGO PLAZO	0.00	0.00	0.00	0.00	0.00	0.00	0.00	0.00	0.00	0.00	0.00
PROVEEDORES	0.00	0.00	0.00	0.00	0.00	0.00	0.00	0.00	0.00	0.00	0.00
CONTRATISTAS POR OBRAS PÚBLICAS	0.00	0.00	0.00	0.00	0.00	0.00	0.00	0.00	0.00	0.00	0.00
OTROS DOCUMENTOS POR PAGAR A LARGO PLAZO	0.00	0.00	0.00	0.00	0.00	0.00	0.00	0.00	0.00	0.00	0.00
OTROS DOCUMENTOS POR PAGAR A LARGO PLAZO (CONVENIOS)	0.00	0.00	0.00	0.00	0.00	0.00	0.00	0.00	0.00	0.00	0.00
DEUDA PÚBLICA A LARGO PLAZO	0.00	0.00	0.00	0.00	0.00	0.00	0.00	0.00	0.00	0.00	0.00
DEUDA PÚBLICA INTERNA	0.00	0.00	0.00	0.00	0.00	0.00	0.00	0.00	0.00	0.00	0.00
OTROS PASIVOS A LARGO PLAZO	0.00	0.00	0.00	0.00	0.00	0.00	0.00	0.00	0.00	0.00	0.00
TOTAL PASIVO	17,770,049.00	14,059,786.93	16,436,831.57	24,293,214.54	23,053,744.94	21,306,835.61	23,097,166.04	25,652,692.21	27,289,449.71	30,211,649.74	28,405,337.32
HACIENDA PÚBLICA / PATRIMONIO	22,458,171.05	33,817,480.11	18,419,663.80	15,581,240.36	11,137,920.46	986,803.18	-5,969,936.72	-15,687,636.87	569,335.64	3,509,133.60	13,567,503.01
HACIENDA PÚBLICA / PATRIMONIO CONTRIBUIDO	0.00	0.00	0.00	0.00	0.00	0.00	0.00	0.00	0.00	0.00	0.00
DONACIONES DE CAPITAL	0.00	0.00	0.00	0.00	0.00	0.00	0.00	0.00	0.00	0.00	0.00
ACTUALIZACIONES DEL LA HACIENDA PÚBLICA/PATRIMONIO	0.00	0.00	0.00	0.00	0.00	0.00	0.00	0.00	0.00	0.00	0.00
HACIENDA PÚBLICA / PATRIMONIO GENERADO	22,458,171.05	33,817,480.11	18,419,663.80	15,581,240.36	11,137,920.46	986,803.18	-5,969,936.72	-15,687,636.87	569,335.64	3,509,133.60	13,567,503.01
PATRIMONIO ACUMULADO	2,673,929.13	2,673,929.13	2,673,929.13	2,673,929.13	0.00	0.00	0.00	0.00	0.00	-19,507.40	187.80
RESULTADO DEL EJERCICIO AHORRO / DESAHORRO	19,784,241.92	31,143,550.98	15,745,734.67	12,907,311.23	11,137,920.46	986,803.18	-5,969,936.72	-15,687,636.87	569,335.64	3,528,641.00	13,567,315.41
TOTAL PASIVO MAS HACIENDA PÚBLICA/PATRIMONIO	37,554,290.92	33,469,915.30	32,179,659.82	37,193,556.20	34,185,956.50	22,293,638.79	17,127,501.12	9,961,327.14	27,857,318.72	33,720,783.34	41,972,840.33



MUNICIPIO DE DURANGO
DIRECCIÓN MUNICIPAL DE ADMINISTRACIÓN Y FINANZAS
ESTADOS DE SITUACIÓN FINANCIERA 2019
PARTICIPACIONES FEDERALES



DURANGO

NOMBRE	ENERO	FEBRERO	MARZO	ABRIL	MAYO	JUNIO	JULIO	AGOSTO	SEPTIEMBRE	OCTUBRE	NOVIEMBRE
OTRAS CUENTAS POR PAGAR A CORTO PLAZO	1,173,502.98	748,003.00	0.00	0.00	0.00	0.00	0.00	18,602,652.37	260,371.46	1,118,584.72	1,668,663.71
PORCIÓN A CORTO PLAZO DE LA DEUDA PÚBLICA A LARGO PLAZO	26,234,860.00	16,182,872.45	14,069,342.44	12,134,552.70	10,184,694.64	8,219,624.29	6,239,196.38	2,699,721.01	-187,999.45	-2,278,460.72	-1,007,814.71
DEUDA PÚBLICA INTERNA	26,234,860.00	16,182,872.45	14,069,342.44	12,134,552.70	10,184,694.64	8,219,624.29	6,239,196.38	4,243,265.12	229,635.00	105,775.00	0.00
FONDOS EN ADMINISTRACIÓN A CORTO PLAZO			0.00	0.00	0.00	0.00	0.00	0.00	0.00	0.00	0.00
FONDOS DE FIDEICOMISO, MANDATOS Y CONTRATOS ANALOGOS A CORTO PLAZO			0.00	0.00	0.00	0.00	0.00	-1,543,544.11	-417,234.45	-2,384,235.72	-1,007,914.71
OTROS PASIVOS DIFERIDOS A CORTO PLAZO			0.00	0.00	0.00	0.00	0.00	0.00	0.00	0.00	0.00
PASIVO NO CIRCULANTE	349,840,814.63	349,840,814.63	349,840,814.63	349,840,814.63	349,840,814.63	349,840,814.63	349,840,814.63	349,840,814.63	349,840,814.63	349,840,814.63	348,001,778.77
CUENTAS POR PAGAR A LARGO PLAZO	0.00	0.00	0.00	0.00	0.00	0.00	0.00	0.00	0.00	0.00	0.00
PROVEEDORES	0.00	0.00	0.00	0.00	0.00	0.00	0.00	0.00	0.00	0.00	0.00
CONTRATISTAS POR OBRAS PÚBLICAS	0.00	0.00	0.00	0.00	0.00	0.00	0.00	0.00	0.00	0.00	0.00
OTROS DOCUMENTOS POR PAGAR A LARGO PLAZO	0.00	0.00	0.00	0.00	0.00	0.00	0.00	0.00	0.00	0.00	0.00
OTROS DOCUMENTOS POR PAGAR A LARGO PLAZO (CONVENIOS)	0.00	0.00	0.00	0.00	0.00	0.00	0.00	0.00	0.00	0.00	0.00
DEUDA PÚBLICA A LARGO PLAZO	349,840,814.63	349,840,814.63	349,840,814.63	349,840,814.63	349,840,814.63	349,840,814.63	349,840,814.63	349,840,814.63	349,840,814.63	349,840,814.63	348,001,778.77
DEUDA PÚBLICA INTERNA	349,840,814.63	349,840,814.63	349,840,814.63	349,840,814.63	349,840,814.63	349,840,814.63	349,840,814.63	349,840,814.63	349,840,814.63	349,840,814.63	348,001,778.77
OTROS PASIVOS A LARGO PLAZO	0.00	0.00	0.00	0.00	0.00	0.00	0.00	0.00	0.00	0.00	0.00
TOTAL PASIVO	423,717,934.26	409,030,512.02	411,816,311.18	411,889,266.22	387,930,972.45	369,203,796.10	364,310,169.78	382,083,940.76	363,296,364.39	375,434,477.22	381,047,488.70
HACIENDA PÚBLICA / PATRIMONIO	-170,502,796.19	-145,903,276.74	-100,330,274.10	-88,340,994.05	-73,023,164.77	-51,752,039.22	-40,720,717.26	-64,925,135.33	-26,814,753.47	-26,115,008.07	-29,188,447.84
HACIENDA PÚBLICA / PATRIMONIO CONTRIBUIDO	0.00	0.00	0.00	0.00	0.00	0.00	0.00	0.00	0.00	0.00	0.00
DONACIONES DE CAPITAL	0.00	0.00	0.00	0.00	0.00	0.00	0.00	0.00	0.00	0.00	0.00
ACTUALIZACIONES DEL LA HACIENDA PÚBLICA/PATRIMONIO	0.00	0.00	0.00	0.00	0.00	0.00	0.00	0.00	0.00	0.00	0.00
HACIENDA PÚBLICA / PATRIMONIO GENERADO	-170,502,796.19	-145,903,276.74	-100,330,274.10	-88,340,994.05	-73,023,164.77	-51,752,039.22	-40,720,717.26	-64,925,135.33	-26,814,753.47	-26,115,008.07	-29,188,447.84
PATRIMONIO ACUMULADO	-118,654,697.82	-109,099,569.71	-116,540,377.53	-146,511,235.48	-151,991,411.54	-154,283,418.61	-158,434,485.08	-177,545,486.66	-181,085,244.25	-184,194,639.64	-188,882,856.48
RESULTADO DEL EJERCICIO AHORRO / DESAHORRO	-51,848,098.37	-36,803,706.03	16,210,103.43	58,170,241.43	78,968,246.77	102,531,379.39	117,713,767.82	112,620,351.33	154,270,490.78	158,079,631.57	159,694,407.64
TOTAL PASIVO MAS HACIENDA PÚBLICA/PATRIMONIO	253,215,138.07	263,127,235.28	311,586,037.08	323,348,272.17	294,907,807.68	317,451,356.88	323,589,432.52	317,158,805.43	335,481,610.92	349,319,469.15	351,859,040.86



MUNICIPIO DE DURANGO
DIRECCIÓN MUNICIPAL DE ADMINISTRACIÓN Y FINANZAS
ESTADOS DE SITUACIÓN FINANCIERA 2019
FORTASEG 2019



DURANGO

NOMBRE	ENERO	FEBRERO	MARZO	ABRIL	MAYO	JUNIO	JULIO	AGOSTO	SEPTIEMBRE	OCTUBRE	NOVIEMBRE
ACTIVO CIRCULANTE	0.00	0.00	0.10	16,114,532.95	0,002,752.31	8,759,835.04	15,341,252.25	14,901,355.43	14,901,355.43	11,912,903.36	6,854,853.84
EFFECTIVO Y EQUIVALENTE DE EFFECTIVO	0.00	0.00	0.10	0.00	9,002,752.31	8,759,835.04	15,341,252.25	11,730,650.81	11,730,650.81	8,742,198.74	6,179,853.84
EFFECTIVO	0.00	0.00	0.00	0.00	0.00	0.00	0.00	0.00	0.00	0.00	0.00
BANCOS TESORERIA	0.00	0.00	0.10	16,114,532.95	9,002,752.31	8,759,835.04	15,341,252.25	11,730,650.81	11,730,650.81	8,742,198.74	6,179,853.84
DEPOSITOS EN FONDOS DE TERCEROS	0.00	0.00	0.00	0.00	0.00	0.00	0.00	0.00	0.00	0.00	0.00
EFFECTIVO O EQUIVALENTES DE EFFECTIVO A RECIBIR	0.00	0.00	0.00	0.00	0.00	0.00	0.00	0.00	0.00	0.00	0.00
INVERSIONES FINANCIERAS	0.00	0.00	0.00	0.00	0.00	0.00	0.00	0.00	0.00	0.00	0.00
CUENTAS POR COBRAR A CORTO PLAZO	0.00	0.00	0.00	0.00	0.00	0.00	0.00	0.00	0.00	0.00	0.00
DEUDORES DIVERSOS	0.00	0.00	0.00	0.00	0.00	0.00	0.00	0.00	0.00	0.00	0.00
PRESTAMOS OTORGADOS	0.00	0.00	0.00	0.00	0.00	0.00	0.00	0.00	0.00	0.00	0.00
OTROS DEUDORES DIVERSOS	0.00	0.00	0.00	0.00	0.00	0.00	0.00	0.00	0.00	0.00	0.00
DERECHOS A RECIBIR BIENES O SERVICIOS	0.00	0.00	0.00	0.00	0.00	0.00	0.00	3,170,704.62	3,170,704.62	3,170,704.62	675,000.00
ANTICIPO A CORTO PLAZO	0.00	0.00	0.00	0.00	0.00	0.00	0.00	3,170,704.62	3,170,704.62	3,170,704.62	675,000.00
OTROS DERECHOS A RECIBIR BIENES O SERVICIOS	0.00	0.00	0.00	0.00	0.00	0.00	0.00	0.00	0.00	0.00	0.00
ALMACENES	0.00	0.00	0.00	0.00	0.00	0.00	0.00	0.00	0.00	0.00	0.00
ALMACENES DE MATERIALES Y SUMINISTROS DE CONSUMO	0.00	0.00	0.00	0.00	0.00	0.00	0.00	0.00	0.00	0.00	0.00
OTROS ACTIVOS CIRCULANTES	0.00	0.00	0.00	0.00	0.00	0.00	0.00	0.00	0.00	0.00	0.00
ACTIVO NO CIRCULANTE	0.00	0.00	0.00	0.00	0.00	0.00	76,688.66	244,999.32	244,999.32	244,999.32	244,999.32
BIENES INMUEBLES	0.00	0.00	0.00	0.00	0.00	0.00	0.00	0.00	0.00	0.00	0.00
TERRENOS	0.00	0.00	0.00	0.00	0.00	0.00	0.00	0.00	0.00	0.00	0.00
VIVIENDA	0.00	0.00	0.00	0.00	0.00	0.00	0.00	0.00	0.00	0.00	0.00
EDIFICIOS NO RESIDENCIALES	0.00	0.00	0.00	0.00	0.00	0.00	0.00	0.00	0.00	0.00	0.00
INFRAESTRUCTURA	0.00	0.00	0.00	0.00	0.00	0.00	0.00	0.00	0.00	0.00	0.00
CONSTRUCCIONES EN PROCESO EN BIENES DE DOMINIO PUBLICO	0.00	0.00	0.00	0.00	0.00	0.00	0.00	0.00	0.00	0.00	0.00
CONSTRUCCIONES EN PROCESO EN BIENES PROPIOS	0.00	0.00	0.00	0.00	0.00	0.00	0.00	0.00	0.00	0.00	0.00
ACCIONES DE FOMENTO	0.00	0.00	0.00	0.00	0.00	0.00	0.00	0.00	0.00	0.00	0.00
BIENES MUEBLES	0.00	0.00	0.00	0.00	0.00	0.00	76,688.66	244,999.32	244,999.32	244,999.32	244,999.32
MOBILIARIO Y EQUIPO DE ADMINISTRACION	0.00	0.00	0.00	0.00	0.00	0.00	76,688.66	169,999.99	169,999.99	169,999.99	169,999.99
MOBILIARIO Y EQUIPO EDUCACIONAL Y RECREATIVO	0.00	0.00	0.00	0.00	0.00	0.00	0.00	74,999.33	74,999.33	74,999.33	74,999.33
EQUIPO E INSTRUMENTAL MEDICO Y DE LABORATORIO	0.00	0.00	0.00	0.00	0.00	0.00	0.00	0.00	0.00	0.00	0.00
EQUIPO DE TRANSPORTE	0.00	0.00	0.00	0.00	0.00	0.00	0.00	0.00	0.00	0.00	0.00
EQUIPO DE DEFENSA Y SEGURIDAD	0.00	0.00	0.00	0.00	0.00	0.00	0.00	0.00	0.00	0.00	0.00
MAQUINARIA, OTROS EQUIPOS Y HERRAMIENTAS	0.00	0.00	0.00	0.00	0.00	0.00	0.00	0.00	0.00	0.00	0.00
BIENES ARTISTICOS	0.00	0.00	0.00	0.00	0.00	0.00	0.00	0.00	0.00	0.00	0.00
ACTIVOS BIOLÓGICOS	0.00	0.00	0.00	0.00	0.00	0.00	0.00	0.00	0.00	0.00	0.00
ACTIVOS INTANGIBLES	0.00	0.00	0.00	0.00	0.00	0.00	0.00	0.00	0.00	0.00	0.00
SOFTWARE	0.00	0.00	0.00	0.00	0.00	0.00	0.00	0.00	0.00	0.00	0.00
LICENCIAS	0.00	0.00	0.00	0.00	0.00	0.00	0.00	0.00	0.00	0.00	0.00
DEPRECIACION ACUMULADA DE BIENES MUEBLES E INMUEBLES	0.00	0.00	0.00	0.00	0.00	0.00	0.00	0.00	0.00	0.00	0.00
DEPRECIACION DETERIORO Y AMORTIZACION ACUMULADA DE BIENES MUEBLES E INMUEBLES	0.00	0.00	0.00	0.00	0.00	0.00	0.00	0.00	0.00	0.00	0.00
ACTIVOS DIFERIDOS	0.00	0.00	0.00	0.00	0.00	0.00	0.00	0.00	0.00	0.00	0.00
EJECUCION DE PROYECTOS PRODUCTIVOS	0.00	0.00	0.00	0.00	0.00	0.00	0.00	0.00	0.00	0.00	0.00
TOTAL ACTIVO	0.00	0.00	0.10	16,114,532.95	0,002,752.31	8,759,835.04	15,417,940.91	15,146,354.75	15,146,354.75	12,137,902.68	7,099,853.16
PASIVO CIRCULANTE	0.00	0.00	0.10	0.10	4,348.11	6,428.71	8,552.78	11,980.21	11,980.21	17,528.14	18,980.66
CUENTAS POR PAGAR A CORTO PLAZO	0.00	0.00	0.10	0.10	4,348.11	6,428.71	8,552.78	11,980.21	11,980.21	17,528.14	18,980.66
SERVICIOS PERSONALES	0.00	0.00	0.00	0.00	0.00	0.00	0.00	0.00	0.00	0.00	0.00
PROVEEDORES	0.00	0.00	0.00	0.00	0.00	0.00	0.00	0.00	0.00	0.00	0.00
OTRAS DEUDAS POR PAGAR	0.00	0.00	0.10	0.10	4,348.11	0.00	0.00	0.00	0.00	0.00	0.00
CONTRATISTAS POR OBRAS PUBLICAS	0.00	0.00	0.00	0.00	0.00	0.00	0.00	0.00	0.00	0.00	0.00
TRANSFERENCIAS OTORGADAS	0.00	0.00	0.00	0.00	0.00	0.00	0.00	0.00	0.00	0.00	0.00
RETENCIONES Y CONTRIBUCIONES POR PAGAR A CORTO PLAZO	0.00	0.00	0.00	0.00	0.00	0.00	0.00	0.00	0.00	0.00	0.00
DEVOLUCIONES DE CONTRIBUCIONES POR PAGAR A CORTO PLAZO	0.00	0.00	0.00	0.00	0.00	0.00	0.00	0.00	0.00	0.00	0.00
FONDOS ROTATORIOS POR COMPROBAR A CORTO PLAZO	0.00	0.00	0.00	0.00	0.00	0.00	0.00	0.00	0.00	0.00	0.00
PRESTAMOS RECIBIDOS A CORTO PLAZO	0.00	0.00	0.00	0.00	0.00	0.00	0.00	0.00	0.00	0.00	0.00
OTRAS CUENTAS POR PAGAR A CORTO PLAZO	0.00	0.00	0.00	0.00	0.00	6,428.71	8,552.78	11,980.21	11,980.21	17,528.14	18,980.66



MUNICIPIO DE DURANGO
DIRECCIÓN MUNICIPAL DE ADMINISTRACIÓN Y FINANZAS
ESTADOS DE SITUACIÓN FINANCIERA 2019
FORTASEG 2019



DURANGO

NOMBRE	ENERO	FEBRERO	MARZO	ABRIL	MAYO	JUNIO	JULIO	AGOSTO	SEPTIEMBRE	OCTUBRE	NOVIEMBRE
PORCIÓN A CORTO PLAZO DE LA DEUDA PÚBLICA A LARGO PLAZO	0.00	0.00	0.00	0.00	0.00	0.00	0.00	0.00	0.00	0.00	0.00
DEUDA PÚBLICA INTERNA	0.00	0.00	0.00	0.00	0.00	0.00	0.00	0.00	0.00	0.00	0.00
FONDOS EN ADMINISTRACIÓN A CORTO PLAZO		0.00	0.00	0.00	0.00	0.00	0.00	0.00	0.00	0.00	0.00
FONDOS DE FIDUCIARIO, MANDATOS Y CONTRATOS ANALÓGOS A CORTO PLAZO		0.00	0.00	0.00	0.00	0.00	0.00	0.00	0.00	0.00	0.00
OTROS PASIVOS DIFERIDOS A CORTO PLAZO		0.00	0.00	0.00	0.00	0.00	0.00	0.00	0.00	0.00	0.00
PASIVO NO CIRCULANTE	0.00	0.00	0.00	0.00	0.00	0.00	0.00	0.00	0.00	0.00	0.00
CUENTAS POR PAGAR A LARGO PLAZO	0.00	0.00	0.00	0.00	0.00	0.00	0.00	0.00	0.00	0.00	0.00
PROVEEDORES	0.00	0.00	0.00	0.00	0.00	0.00	0.00	0.00	0.00	0.00	0.00
CONTRATISTAS POR OBRAS PÚBLICAS	0.00	0.00	0.00	0.00	0.00	0.00	0.00	0.00	0.00	0.00	0.00
OTROS DOCUMENTOS POR PAGAR A LARGO PLAZO	0.00	0.00	0.00	0.00	0.00	0.00	0.00	0.00	0.00	0.00	0.00
OTROS DOCUMENTOS POR PAGAR A LARGO PLAZO (CONVENIOS)	0.00	0.00	0.00	0.00	0.00	0.00	0.00	0.00	0.00	0.00	0.00
DEUDA PÚBLICA A LARGO PLAZO	0.00	0.00	0.00	0.00	0.00	0.00	0.00	0.00	0.00	0.00	0.00
DEUDA PÚBLICA INTERNA	0.00	0.00	0.00	0.00	0.00	0.00	0.00	0.00	0.00	0.00	0.00
OTROS PASIVOS A LARGO PLAZO	0.00	0.00	0.00	0.00	0.00	0.00	0.00	0.00	0.00	0.00	0.00
TOTAL PASIVO	0.00	0.00	0.10	0.10	4,346.11	6,428.71	8,552.78	11,980.21	11,980.21	17,528.14	18,980.66
HACIENDA PÚBLICA / PATRIMONIO	0.00	0.00	0.00	0.00	8,998,406.20	8,753,406.33	15,409,366.13	15,134,374.54	15,134,374.54	12,140,374.54	7,080,872.50
HACIENDA PÚBLICA / PATRIMONIO CONTRIBUIDO	0.00	0.00	0.00	0.00	0.00	0.00	0.00	0.00	0.00	0.00	0.00
DONACIONES DE CAPITAL	0.00	0.00	0.00	0.00	0.00	0.00	0.00	0.00	0.00	0.00	0.00
ACTUALIZACIONES DEL LA HACIENDA PÚBLICA/PATRIMONIO	0.00	0.00	0.00	0.00	0.00	0.00	0.00	0.00	0.00	0.00	0.00
HACIENDA PÚBLICA / PATRIMONIO GENERADO	0.00	0.00	0.00	16,114,532.95	8,998,406.20	8,753,406.33	15,409,366.13	15,134,374.54	15,134,374.54	12,140,374.54	7,080,872.50
PATRIMONIO ACUMULADO	0.00	0.00	0.00	0.00	0.00	0.00	0.00	0.00	0.00	0.00	0.00
RESULTADO DEL EJERCICIO AHORRO / DESAHORRO	0.00	0.00	0.00	16,114,532.95	8,998,406.20	8,753,406.33	15,409,366.13	15,134,374.54	15,134,374.54	12,140,374.54	7,080,872.50
TOTAL PASIVO MAS HACIENDA PÚBLICA/PATRIMONIO	0.00	0.00	0.10	16,114,532.95	9,002,752.31	8,759,835.04	15,417,918.91	15,146,354.75	15,146,354.75	12,157,902.68	7,099,853.16



MUNICIPIO DE DURANGO
DIRECCIÓN MUNICIPAL DE ADMINISTRACIÓN Y FINANZAS
ESTADOS DE SITUACIÓN FINANCIERA 2019
FONDO DE INFRAESTRUCTURA MUNICIPAL 2018



DURANGO

NOMBRE	ENERO	FEBRERO	MARZO	ABRIL	MAYO	JUNIO	JULIO	AGOSTO	SEPTIEMBRE	OCTUBRE	NOVIEMBRE
FONDOS ROTATORIOS POR COMPROBAR A CORTO PLAZO	0.00	0.00	0.00	0.00	0.00	0.00	0.00	0.00	0.00	0.00	0.00
PRESTAMOS RECIBIDOS A CORTO PLAZO	0.00	0.00	0.00	0.00	0.00	0.00	0.00	0.00	0.00	0.00	0.00
OTRAS CUENTAS POR PAGAR A CORTO PLAZO	0.00	0.00	0.00	0.00	0.00	0.00	0.00	0.00	0.00	0.00	0.00
PORCIÓN A CORTO PLAZO DE LA DEUDA PÚBLICA A LARGO PLAZO	0.00	0.00	0.00	0.00	0.00	0.00	0.00	0.00	0.00	0.00	0.00
DEUDA PÚBLICA INTERNA	0.00	0.00	0.00	0.00	0.00	0.00	0.00	0.00	0.00	0.00	0.00
FONDOS EN ADMINISTRACIÓN A CORTO PLAZO	0.00	0.00	0.00	0.00	0.00	0.00	0.00	0.00	0.00	0.00	0.00
FONDOS DE FIDEICOMISO, MANDATOS Y CONTRATOS ANALÓGOS A CORTO PLAZO	0.00	0.00	0.00	0.00	0.00	0.00	0.00	0.00	0.00	0.00	0.00
OTROS PASIVOS DIFERIDOS A CORTO PLAZO	0.00	0.00	0.00	0.00	0.00	0.00	0.00	0.00	0.00	0.00	0.00
PASIVO NO CIRCULANTE	0.00	0.00	0.00	0.00	0.00	0.00	0.00	0.00	0.00	0.00	0.00
CUENTAS POR PAGAR A LARGO PLAZO	0.00	0.00	0.00	0.00	0.00	0.00	0.00	0.00	0.00	0.00	0.00
PROVEEDORES	0.00	0.00	0.00	0.00	0.00	0.00	0.00	0.00	0.00	0.00	0.00
CONTRATISTAS POR OBRAS PÚBLICAS	0.00	0.00	0.00	0.00	0.00	0.00	0.00	0.00	0.00	0.00	0.00
OTROS DOCUMENTOS POR PAGAR A LARGO PLAZO	0.00	0.00	0.00	0.00	0.00	0.00	0.00	0.00	0.00	0.00	0.00
OTROS DOCUMENTOS POR PAGAR A LARGO PLAZO (CONVENIOS)	0.00	0.00	0.00	0.00	0.00	0.00	0.00	0.00	0.00	0.00	0.00
DEUDA PÚBLICA A LARGO PLAZO	0.00	0.00	0.00	0.00	0.00	0.00	0.00	0.00	0.00	0.00	0.00
DEUDA PÚBLICA INTERNA	0.00	0.00	0.00	0.00	0.00	0.00	0.00	0.00	0.00	0.00	0.00
OTROS PASIVOS A LARGO PLAZO	0.00	0.00	0.00	0.00	0.00	0.00	0.00	0.00	0.00	0.00	0.00
TOTAL PASIVO	2,000,433.17	693,613.13	38,674.15	38,674.15	38,674.15	38,674.15	38,674.15	38,674.15	38,674.15	38,674.15	38,674.15
HACIENDA PÚBLICA / PATRIMONIO	-7.76	-38,408.41	-38,674.15	-38,674.15	-38,674.15	-38,674.15	-35,645.18	-35,645.18	-38,674.15	-38,674.15	-38,674.15
HACIENDA PÚBLICA / PATRIMONIO CONTRIBUIDO	0.00	0.00	0.00	0.00	0.00	0.00	0.00	0.00	0.00	0.00	0.00
DONACIONES DE CAPITAL	0.00	0.00	0.00	0.00	0.00	0.00	0.00	0.00	0.00	0.00	0.00
ACTUALIZACIONES DEL LA HACIENDA PÚBLICA/PATRIMONIO	0.00	0.00	0.00	0.00	0.00	0.00	0.00	0.00	0.00	0.00	0.00
HACIENDA PÚBLICA / PATRIMONIO GENERADO	-7.76	-38,408.41	-38,674.15	-38,674.15	-38,674.15	-38,674.15	-35,645.18	-35,645.18	-38,674.15	-38,674.15	-38,674.15
PATRIMONIO ACUMULADO	-605.50	-38,581.91	-37,602.81	-38,674.15	-38,674.15	-38,674.15	-35,645.18	-35,645.18	-38,674.15	-38,674.15	-38,674.15
RESULTADO DEL EJERCICIO AHORRO / DESAHORRO	597.84	273.50	-671.34	0.00	0.00	0.00	0.00	0.00	0.00	0.00	0.00
TOTAL PASIVO MAS HACIENDA PÚBLICA/PATRIMONIO	2,000,425.41	655,404.72	0.00	0.00	0.00	0.00	3,028.97	3,028.97	0.00	0.00	0.00



MUNICIPIO DE DURANGO
DIRECCIÓN MUNICIPAL DE ADMINISTRACIÓN Y FINANZAS
ESTADOS DE SITUACIÓN FINANCIERA 2019
FONDO DE INFRAESTRUCTURA MUNICIPAL 2019



DURANGO

NOMBRE	ENERO	FEBRERO	MARZO	ABRIL	MAYO	JUNIO	JULIO	AGOSTO	SEPTIEMBRE	OCTUBRE	NOVIEMBRE
DEUDA PÚBLICA INTERNA	0.00	0.00	0.00	0.00	0.00	0.00	0.00	0.00	0.00	0.00	0.00
FONDOS EN ADMINISTRACIÓN A CORTO PLAZO			0.00	0.00	0.00	0.00	0.00	0.00	0.00	0.00	0.00
FONDOS DE FIDEICOMISO, MANDATOS Y CONTRATOS ANALÓGOS A CORTO PLAZO			0.00	0.00	0.00	0.00	0.00	0.00	0.00	0.00	0.00
OTROS PASIVOS DIFERIDOS A CORTO PLAZO	0.00	0.00	0.00	0.00	0.00	0.00	0.00	0.00	0.00	0.00	0.00
PASIVO NO CIRCULANTE	0.00	0.00	0.00	0.00	0.00	0.00	0.00	0.00	0.00	0.00	0.00
CUENTAS POR PAGAR A LARGO PLAZO	0.00	0.00	0.00	0.00	0.00	0.00	0.00	0.00	0.00	0.00	0.00
PROVEEDORES	0.00	0.00	0.00	0.00	0.00	0.00	0.00	0.00	0.00	0.00	0.00
CONTRATISTAS POR OBRAS PÚBLICAS	0.00	0.00	0.00	0.00	0.00	0.00	0.00	0.00	0.00	0.00	0.00
OTROS DOCUMENTOS POR PAGAR A LARGO PLAZO	0.00	0.00	0.00	0.00	0.00	0.00	0.00	0.00	0.00	0.00	0.00
OTROS DOCUMENTOS POR PAGAR A LARGO PLAZO (COMIENOS)	0.00	0.00	0.00	0.00	0.00	0.00	0.00	0.00	0.00	0.00	0.00
DEUDA PÚBLICA A LARGO PLAZO	0.00	0.00	0.00	0.00	0.00	0.00	0.00	0.00	0.00	0.00	0.00
DEUDA PÚBLICA INTERNA	0.00	0.00	0.00	0.00	0.00	0.00	0.00	0.00	0.00	0.00	0.00
OTROS PASIVOS A LARGO PLAZO	0.00	0.00	0.00	0.00	0.00	0.00	0.00	0.00	0.00	0.00	0.00
TOTAL PASIVO	0.00	0.00	0.00	14,387.04	17,931.30	-38,439,651.58	-38,401,927.44	-38,378,267.20	-38,357,279.54	-38,339,184.12	-38,341,802.13
HACIENDA PÚBLICA / PATRIMONIO	0.10	8,792,381.29	17,521,181.71	26,264,125.85	34,998,729.53	82,112,129.50	90,840,529.58	99,898,052.87	108,568,199.80	117,482,970.02	125,755,010.86
HACIENDA PÚBLICA / PATRIMONIO CONTRIBUIDO	0.00	0.00	0.00	0.00	0.00	0.00	0.00	0.00	0.00	0.00	0.00
DONACIONES DE CAPITAL	0.00	0.00	0.00	0.00	0.00	0.00	0.00	0.00	0.00	0.00	0.00
ACTUALIZACIONES DEL LA HACIENDA PÚBLICA/PATRIMONIO	0.00	0.00	0.00	0.00	0.00	0.00	0.00	0.00	0.00	0.00	0.00
HACIENDA PÚBLICA / PATRIMONIO GENERADO	0.10	8,792,381.29	17,521,181.71	26,264,125.85	34,998,729.53	82,112,129.50	90,840,529.58	99,898,052.87	108,568,199.80	117,482,970.02	125,755,010.86
PATRIMONIO ACUMULADO		64,626.90	64,626.80	78,810.42	82,558.30	38,469,777.35	38,469,777.35	38,798,366.80	38,740,713.84	38,906,625.19	38,469,777.35
RESULTADO DEL EJERCICIO AHORRO / DESAHORRO	0.10	8,727,754.39	17,456,534.91	26,185,315.43	34,914,171.23	43,642,352.15	52,370,752.21	61,097,686.07	69,825,485.76	78,556,344.83	87,285,233.51
TOTAL PASIVO MAS HACIENDA PÚBLICA/PATRIMONIO	0.10	8,792,381.29	17,521,181.71	26,264,125.85	34,998,729.53	43,672,477.94	52,438,602.12	61,517,765.67	70,208,820.06	79,123,785.90	87,413,208.73



MUNICIPIO DE DURANGO
DIRECCIÓN MUNICIPAL DE ADMINISTRACIÓN Y FINANZAS
ESTADOS DE SITUACIÓN FINANCIERA 2019
TESORERÍA



DURANGO

NOMBRE	ENERO	FEBRERO	MARZO	ABRIL	MAYO	JUNIO	JULIO	AGOSTO	SEPTIEMBRE	OCTUBRE	NOVIEMBRE
ACTIVO CIRCULANTE	-64,541,447.84	-56,528,425.68	-48,697,362.39	-13,932,246.92	-12,933,806.34	-32,144,994.30	-36,378,297.74	-77,356,270.11	-78,780,652.67	-60,131,536.46	-54,114,994.65
EFFECTIVO Y EQUIVALENTE DE EFFECTIVO	-56,461,440.17	-60,397,523.85	-59,249,655.13	-22,723,881.27	-22,644,216.76	-50,091,715.25	-67,062,951.43	-89,606,471.25	-70,652,677.07	-52,565,523.67	-37,312,366.14
EFFECTIVO	0.00	0.00	0.00	303,000.00	303,000.00	247,732.31	105,897.88	16,414.57	280,949.95	360,000.00	350,000.00
BANCOS TESORERÍA	-35,746,477.01	-39,682,560.69	-27,586,067.63	12,451,676.93	16,909,868.61	-5,539,512.60	-8,676,804.33	-26,300,662.24	-6,871,603.44	11,036,639.91	26,259,817.44
DEPOSITOS EN FONDOS DE TERCEROS	-20,714,963.16	-20,714,963.16	-31,653,987.50	-35,506,808.20	-39,857,085.37	-44,789,934.96	-59,292,044.98	-63,372,770.58	-63,962,273.58	-63,962,273.58	-63,962,273.58
EFFECTIVO O EQUIVALENTES DE EFFECTIVO A RECIBIR	-29,348,011.95	674,818.34	6,091,959.14	4,531,900.75	5,631,661.28	13,443,371.29	29,030,673.80	11,230,555.60	-9,161,638.06	-6,625,096.77	-17,897,498.16
INVERSIONES FINANCIERAS	-47,821,443.36	-14,820,121.89	-7,818,762.50	-10,117,252.43	-9,500,391.44	-6,494,103.36	-8,258,502.18	-8,046,079.58	-28,476,710.62	-26,732,227.91	-38,372,947.44
CUENTAS POR COBRAR A CORTO PLAZO	0.00	0.00	0.00	0.00	0.00	535,687.00	0.00	0.00	0.00	0.00	0.00
DEUDORES DIVERSOS	15,702,184.66	12,256,657.35	10,668,896.66	11,370,065.20	12,345,623.61	18,489,312.76	33,725,233.80	15,598,789.92	15,574,894.58	15,835,872.58	16,580,409.72
PRESTAMOS OTORGADOS	2,771,248.75	3,238,282.88	3,241,722.98	3,279,087.98	3,006,429.11	2,912,474.89	3,563,942.08	3,677,845.26	3,739,878.01	3,771,158.56	3,895,039.56
OTROS DEUDORES DIVERSOS	0.00	0.00	0.00	0.00	0.00	0.00	0.00	0.00	0.00	0.00	0.00
DERECHOS A RECIBIR BIENES O SERVICIOS	1,268,004.28	3,194,279.83	4,259,733.60	4,259,733.60	3,658,749.14	4,503,349.66	2,453,879.89	1,017,645.54	1,024,662.46	1,059,083.98	1,094,889.45
ANTICIPO A CORTO PLAZO	1,268,004.28	3,194,279.83	4,259,733.60	4,259,733.60	3,658,749.14	4,503,349.66	2,453,879.89	1,017,645.54	1,024,662.46	1,059,083.98	1,094,889.45
OTROS DERECHOS A RECIBIR BIENES O SERVICIOS	0.00	0.00	0.00	0.00	0.00	0.00	0.00	0.00	0.00	0.00	0.00
ALMACENES	0.00	0.00	0.00	0.00	0.00	0.00	0.00	0.00	0.00	0.00	0.00
ALMACENES DE MATERIALES Y SUMINISTROS DE CONSUMO	0.00	0.00	0.00	0.00	0.00	0.00	0.00	0.00	0.00	0.00	0.00
OTROS ACTIVOS CIRCULANTES	0.00	0.00	0.00	0.00	0.00	0.00	0.00	0.00	0.00	0.00	0.00
ACTIVO NO CIRCULANTE	2,350,533,095.62	2,362,073,696.82	2,365,983,930.30	2,367,841,371.90	2,375,169,455.90	2,378,133,039.64	2,382,576,608.35	2,403,995,300.80	2,406,833,736.56	2,433,899,868.76	2,431,102,378.22
BIENES INMUEBLES	2,340,433,920.23	2,343,539,495.03	2,348,319,687.74	2,349,177,329.34	2,356,242,477.74	2,356,369,369.90	2,352,354,180.76	2,393,277,449.03	2,396,115,884.79	2,426,383,292.57	2,426,383,292.57
TERRENOS	1,800,377,624.26	1,800,377,624.26	1,800,377,624.26	1,800,377,624.26	1,800,377,624.26	1,800,377,624.26	1,800,377,624.26	1,810,387,953.16	1,840,508,634.47	1,840,508,634.47	1,840,508,634.47
VIVIENDA	0.00	0.00	0.00	0.00	0.00	0.00	0.00	1,055,658.00	1,055,658.00	1,055,658.00	1,055,658.00
EDIFICIOS NO RESIDENCIALES	315,821,881.24	494,339,049.45	496,676,049.64	496,676,049.64	315,821,881.24	315,821,881.24	315,821,881.24	315,821,881.24	315,821,881.24	315,821,881.24	315,821,881.24
INFRAESTRUCTURA	274,734,414.73	48,822,821.32	51,266,213.84	52,129,656.44	240,042,972.74	240,309,663.50	246,154,675.26	266,011,956.63	268,850,392.39	268,997,118.86	268,997,118.86
CONSTRUCCIONES EN PROCESO EN BIENES DE DOMINIO PUBLICO	0.00	0.00	0.00	0.00	0.00	0.00	0.00	0.00	0.00	0.00	0.00
CONSTRUCCIONES EN PROCESO EN BIENES PROPIOS	0.00	0.00	0.00	0.00	0.00	0.00	0.00	0.00	0.00	0.00	0.00
ACCIONES DE FOMENTO	0.00	0.00	0.00	0.00	0.00	0.00	0.00	0.00	0.00	0.00	0.00
BIENES MUEBLES	323,091,304.92	323,526,331.32	323,656,172.89	323,656,172.89	323,769,107.69	326,615,890.17	325,214,577.12	325,616,102.57	325,616,102.57	325,698,542.57	325,715,066.04
MOBILIARIO Y EQUIPO DE ADMINISTRACION	65,983,952.91	66,957,276.51	66,148,605.28	66,148,605.28	66,252,268.68	67,549,848.33	66,148,605.28	63,366,499.42	63,366,499.42	63,486,861.04	63,476,684.37
MOBILIARIO Y EQUIPO EDUCACIONAL Y RECREATIVO	6,672,134.10	6,672,134.10	6,672,134.10	6,672,134.10	6,672,134.10	6,672,134.10	6,672,134.10	6,854,063.02	6,896,375.62	6,893,803.20	6,910,269.87
EQUIPO E INSTRUMENTAL MEDICO Y DE LABORATORIO	4,023,554.18	4,306,490.42	4,306,490.42	4,306,490.42	4,306,490.42	4,306,490.42	4,306,490.42	5,338,463.42	5,338,463.42	5,338,463.42	5,338,463.42
EQUIPO DE TRANSPORTE	184,256,744.99	184,303,808.75	184,303,808.75	184,303,808.75	184,303,808.75	185,828,808.75	185,828,808.75	188,398,455.22	188,398,455.22	188,398,455.22	188,398,455.22
EQUIPO DE DEFENSA Y SEGURIDAD	2,992,414.94	2,992,414.94	2,992,414.94	2,992,414.94	2,992,414.94	2,992,414.94	2,992,414.94	2,992,414.94	2,992,414.94	2,992,414.94	2,992,414.94
MAQUINARIA, OTROS EQUIPOS Y HERRAMIENTAS	55,831,906.30	55,863,609.10	55,902,121.10	55,902,121.10	55,911,393.30	55,935,506.13	55,935,506.13	55,391,296.45	55,391,296.45	55,291,197.25	56,291,180.72
BIENES ARTISTICOS	1,799,987.50	1,799,987.50	1,799,987.50	1,799,987.50	1,799,987.50	1,799,987.50	1,799,987.50	1,799,987.50	1,799,987.50	1,799,987.50	1,799,987.50
ACTIVOS BIOLÓGICOS	1,530,610.00	1,530,610.00	1,530,610.00	1,530,610.00	1,530,610.00	1,530,610.00	1,530,610.00	1,432,610.00	1,432,610.00	1,507,610.00	1,507,610.00
ACTIVOS INTANGIBLES	64,196,271.62	64,196,271.62	64,196,271.62	64,196,271.62	64,196,271.62	64,196,271.62	64,196,271.62	64,196,271.62	64,196,271.62	64,196,271.62	64,196,271.62
SOFTWARE	53,066,659.29	53,066,659.29	53,066,659.29	53,066,659.29	53,066,659.29	53,066,659.29	53,066,659.29	53,066,659.29	53,066,659.29	53,066,659.29	53,066,659.29
LICENCIAS	11,129,612.33	11,129,612.33	11,129,612.33	11,129,612.33	11,129,612.33	11,129,612.33	11,129,612.33	11,129,612.33	11,129,612.33	11,129,612.33	11,129,612.33
DEPRECIACION ACUMULADA DE BIENES MUEBLES E INMUEBLES	-369,493,401.15	-369,493,401.15	-369,493,401.15	-369,493,401.15	-369,493,401.15	-369,493,401.15	-369,493,401.15	-379,399,522.42	-379,399,522.42	-383,473,288.08	-385,497,252.01
DEPRECIACION DETERIORO Y AMORTIZACION ACUMULADA DE BIENES MUEBLES E INMUEBLES	-369,493,401.15	-369,493,401.15	-369,493,401.15	-369,493,401.15	-369,493,401.15	-369,493,401.15	-369,493,401.15	-379,399,522.42	-379,399,522.42	-383,473,288.08	-385,497,252.01
ACTIVOS DIFERIDOS	305,000.00	305,000.00	305,000.00	305,000.00	455,000.00	305,000.00	305,000.00	305,000.00	305,000.00	1,094,950.00	305,000.00
EJECUCION DE PROYECTOS PRODUCTIVOS	305,000.00	305,000.00	305,000.00	305,000.00	455,000.00	305,000.00	305,000.00	305,000.00	305,000.00	1,094,950.00	305,000.00
TOTAL ACTIVO	2,273,991,647.78	2,305,545,271.14	2,318,086,567.91	2,335,909,124.98	2,362,235,649.56	2,345,988,045.34	2,346,196,310.61	2,326,637,030.69	2,328,043,683.89	2,373,768,332.30	2,376,987,383.37
PASIVO CIRCULANTE	30,536,872.76	30,959,587.19	46,349,851.41	45,115,295.69	72,392,125.18	108,823,269.62	125,680,498.83	168,271,145.88	153,886,256.83	160,360,159.87	154,442,157.54
CUENTAS POR PAGAR A CORTO PLAZO	36,536,872.76	30,959,587.19	46,349,851.41	43,426,575.81	72,392,125.18	108,823,269.62	125,680,498.83	168,111,289.17	151,688,698.56	159,959,202.80	154,110,845.58
SERVICIOS PERSONALES	0.00	6,976,919.57	12,182,432.94	19,009,126.65	23,622,254.67	29,256,867.02	39,533,878.67	46,302,791.44	52,064,280.81	58,112,149.27	57,635,449.05
PROVEEDORES	18,340,349.60	14,808,803.54	27,796,676.21	24,967,671.42	56,206,970.58	91,672,410.81	106,394,251.85	129,167,393.47	127,006,200.69	131,642,971.92	127,006,200.69
OTRAS DEUDAS POR PAGAR	0.00	0.00	-0.10	-0.10	-4,345.11	0.00	0.00	0.00	0.00	0.00	0.00
CONTRATISTAS POR OBRAS PUBLICAS	5,440,117.57	2,547,372.49	1,150,340.01	1,150,340.01	1,150,340.01	1,150,421.94	1,557,873.89	11,259,871.88	3,335,097.29	3,871,588.19	3,425,110.24
TRANSFERENCIAS OTORGADAS	0.00	0.00	0.00	0.00	0.00	0.00	0.00	0.00	0.00	0.00	0.00
RETENCIONES Y CONTRIBUCIONES POR PAGAR A CORTO PLAZO	10,039,546.32	129,301.12	-39,994,223.90	-53,523,941.57	-23,822,714.57	-23,658,039.00	-34,191,421.20	-35,367,307.51	-45,187,781.10	-51,149,543.17	-60,262,868.82
DEVOLUCIONES DE CONTRIBUCIONES POR PAGAR A CORTO PLAZO	135,766.78	103,191.78	95,062.78	135,766.78	154,612.75	1,853,783.38	1,291,683.38	3,435,576.88	6,520,279.24	3,441,901.52	3,595,444.52
FONDOS ROTATORIOS POR COMPROBAR A CORTO PLAZO	-1,115,421.30	-1,158,921.74	66,383.66	1,455,011.86	1,405,126.51	1,201,951.17	916,820.75	2,717,304.55	2,717,304.55	2,718,719.52	2,719,311.35
PRESTAMOS OTORGADOS	0.00	0.00	33,383,333.33	41,383,333.33	4,049,999.99	0.00	0.00	0.00	0.00	0.00	0.00
OTRAS CUENTAS POR PAGAR A CORTO PLAZO	3,696,513.79	7,563,870.43	11,669,826.48	6,830,419.55	7,830,708.69	6,056,974.30	8,033,517.79	6,463,163.10	6,150,502.02	15,804,643.88	15,305,457.82
PORCION A CORTO PLAZO DE LA DEUDA PUBLICA A LARGO PLAZO	0.00	0.00	1,688,								



MUNICIPIO DE DURANGO
DIRECCIÓN MUNICIPAL DE ADMINISTRACIÓN Y FINANZAS
ESTADOS DE SITUACIÓN FINANCIERA 2019
TESORERÍA



DURANGO

NOMBRE	ENERO	FEBRERO	MARZO	ABRIL	MAYO	JUNIO	JULIO	AGOSTO	SEPTIEMBRE	OCTUBRE	NOVIEMBRE
FONDOS EN ADMINISTRACIÓN A CORTO PLAZO	0.00	0.00	0.00	0.00	0.00	0.00	0.00	35,537.15	43,905.82	122,130.15	122,130.15
FONDOS DE FIDEICOMISO, MANDATOS Y CONTRATOS ANALÓGOS A CORTO PLAZO	0.00	0.00	0.00	0.00	0.00	0.00	0.00	124,319.56	151,604.68	180,302.61	209,181.81
OTROS PASIVOS DIFERIDOS A CORTO PLAZO	0.00	0.00	0.00	0.00	0.00	0.00	0.00	0.00	0.00	0.00	0.00
PASIVO NO CIRCULANTE	3,160,234.06	4,806,708.05	3,160,234.06	3,160,234.06	3,160,234.06	3,160,234.06	3,160,234.06	2,918,838.06	2,918,838.06	2,918,838.06	2,918,838.06
CUENTAS POR PAGAR A LARGO PLAZO	0.00	0.00	0.00	0.00	0.00	0.00	0.00	0.00	0.00	0.00	0.00
PROVEEDORES	0.00	0.00	0.00	0.00	0.00	0.00	0.00	0.00	0.00	0.00	0.00
CONTRATISTAS POR OBRAS PÚBLICAS	0.00	0.00	0.00	0.00	0.00	0.00	0.00	0.00	0.00	0.00	0.00
OTROS DOCUMENTOS POR PAGAR A LARGO PLAZO	3,160,234.06	4,806,708.05	3,160,234.06	3,160,234.06	3,160,234.06	3,160,234.06	3,160,234.06	2,918,838.06	2,918,838.06	2,918,838.06	2,918,838.06
OTROS DOCUMENTOS POR PAGAR A LARGO PLAZO (CONVENIOS)	3,160,234.06	4,806,708.05	3,160,234.06	3,160,234.06	3,160,234.06	3,160,234.06	3,160,234.06	2,918,838.06	2,918,838.06	2,918,838.06	2,918,838.06
DEUDA PÚBLICA A LARGO PLAZO	0.00	0.00	0.00	0.00	0.00	0.00	0.00	0.00	0.00	0.00	0.00
DEUDA PÚBLICA INTERNA	0.00	0.00	0.00	0.00	0.00	0.00	0.00	0.00	0.00	0.00	0.00
OTROS PASIVOS A LARGO PLAZO	0.00	0.00	0.00	0.00	0.00	0.00	0.00	0.00	0.00	0.00	0.00
TOTAL PASIVO	39,697,106.82	35,766,295.24	49,518,885.47	48,275,529.85	75,552,359.22	112,083,503.68	128,848,732.89	171,189,983.94	156,803,094.89	163,278,997.93	157,368,895.60
HACIENDA PÚBLICA / PATRIMONIO	2,231,620,611.83	2,255,371,624.16	2,265,899,646.89	2,305,634,501.17	2,286,659,650.14	2,233,904,541.66	2,217,353,949.52	2,155,447,046.75	2,171,237,122.37	2,210,489,334.37	2,219,626,387.77
HACIENDA PÚBLICA / PATRIMONIO CONTRIBUIDO	1,535,466,796.79	1,535,466,796.79	1,535,466,796.79	1,535,466,796.79	1,535,466,796.79	1,535,466,796.79	1,535,466,796.79	1,545,477,125.69	1,545,477,125.69	1,575,680,347.08	1,575,696,770.47
DONACIONES DE CAPITAL	1,535,466,796.79	1,535,466,796.79	1,535,466,796.79	1,535,466,796.79	1,535,466,796.79	1,535,466,796.79	1,535,466,796.79	1,545,477,125.69	1,545,477,125.69	1,575,680,347.08	1,575,696,770.47
ACTUALIZACIONES DEL LA HACIENDA PÚBLICA/PATRIMONIO	0.00	0.00	0.00	0.00	0.00	0.00	0.00	0.00	0.00	0.00	0.00
HACIENDA PÚBLICA / PATRIMONIO GENERADO	696,153,815.04	719,904,827.37	730,432,850.10	770,167,704.38	751,192,853.35	698,437,744.87	681,887,052.73	609,969,921.06	625,759,996.68	634,808,987.37	643,929,617.30
PATRIMONIO ACUMULADO	541,418,630.31	531,659,062.75	536,714,014.85	585,400,859.18	574,430,906.20	538,816,160.52	541,054,392.77	549,881,335.95	557,515,579.29	562,074,717.73	567,119,852.04
RESULTADO DEL EJERCICIO AHORRO / DESAHORRO	154,735,184.73	188,745,764.62	193,718,835.25	184,766,815.20	176,761,947.15	159,521,584.35	140,832,659.96	59,868,585.11	68,244,417.39	72,734,269.64	76,809,765.26
TOTAL PASIVO MAS HACIENDA PÚBLICA/PATRIMONIO	2,273,891,647.78	2,305,545,271.14	2,318,086,567.81	2,353,910,031.12	2,362,235,649.56	2,345,888,045.34	2,345,194,582.41	2,326,637,030.69	2,326,042,212.26	2,373,768,332.30	2,376,987,383.37

MUNICIPIO DE DURANGO
DIRECCION MUNICIPAL DE ADMINISTRACION Y FINANZAS
ANEXOS AL 30 NOVIEMBRE 2019

EFECTIVO	SALDO
PRESIDENCIA MUNICIPAL	60,000.00
SECRETARIA MUNICIPAL Y DEL AYUNTAMIENTO	25,000.00
DIRECCION MUNICIPAL DE ADMINISTRACION Y FINANZAS	10,000.00
SUBDIRECCION DE INGRESOS	65,000.00
SUBDIRECCION ADMINISTRATIVA Y DE EGRESOS	15,000.00
SUBDIRECCION DE SISTEMAS E INFORMATICA	3,000.00
DIRECCION MUNICIPAL DE DESARROLLO URBANO	10,000.00
DIRECCION MUNICIPAL DE OBRAS PUBLICAS	20,000.00
DIRECCION MUNICIPAL DE SERVICIOS PUBLICOS	15,000.00
DIRECCION MUNICIPAL DE DESARROLLO SOCIAL Y HUMANO	6,000.00
DIRECCION MUNICIPAL DE SALUD PUBLICA	40,000.00
HOSPITAL MUNICIPAL DEL NIÑO	10,000.00
MEDIO AMBIENTE	5,000.00
DIRECCION MUNICIPAL DE SEGURIDAD PUBLICA	15,000.00
DIRECCION MUNICIPAL DE PROTECCION CIVIL	7,000.00
DIRECCION MUNICIPAL DE EDUCACION	5,000.00
DIRECCION MUNICIPAL DE COMUNICACIÓN SOCIAL	5,000.00
DESARROLLO RURAL	10,000.00
DIRECCION MUNICIPAL DE FOMENTO ECONOMICO	10,000.00
DIRECCION MUNICIPAL DE PROMOCION TURISTICA	7,000.00
DIRECCION MUNICIPAL DE INSPECCION	6,000.00
DIRECCION MUNICIPAL DE DE ARTE Y CULTURA	10,000.00
OFICINA DEL INSTITUTO MUNICIPAL DEL DEPORTE	10,000.00
OFICINA DEL INSTITUTO MUNICIPAL DE LA MUJER	4,000.00
CONTRALORIA MUNICIPAL	6,000.00
UNIDAD DE TRANSPARENCIA E INFORMACION MUNICIPAL	3,000.00
OFICINA DE SINDICATURA	8,000.00
TOTAL	\$ 390,000.00

MUNICIPIO DE DURANGO
DIRECCION MUNICIPAL DE ADMINISTRACION Y FINANZAS
ANEXOS AL 30 NOVIEMBRE 2019

BANCOS TESORERIA	SALDO
BANAMEX 7740948 INTERNET TRASLADO DE DOMINIO	140,949.14
BANAMEX NOMINA 70115052789	459,370.47
BANCARIZACION BANCOMER	136,020.08
BANCOMER 00157753322 LINEA DE CREDITO BANCOMER	3,130,939.66
BANCOMER 0189916970 CADENAS PRODUCTIVAS	15,008.30
BANCOMER TRASLADO DE DOMINIO	3,645.40
BANORTE 1042760239 PARTICIPACIONES	3,793.10
BANORTE 0168442719 GASTO CORRIENTE	1,192,060.66
BANORTE 0184065193 NOMINA	133,948.36
BANORTE 0233867500 FOMENTO ECONOMICO	139,939.50
BANORTE 0233867902 REC DE OBRA TERMINADA	1,370,766.47
BANORTE 0248514246 INSTITUTO MUNICIPAL DE LA JUVENTUD	32.46
BANORTE 0263736117 SUBSEMUN 2014 FONDO DE RETIRO	2,545,582.93
BANORTE 0366105182 FONDO PARA DESARROLLO REGIONAL DE EDOS Y MPIOY 18	280.46
BANORTE 0366105212 FONDO PARA DESARROLLO REGIONAL DE EDOS Y MPIOY 18	34.92
BANORTE 0424541587 PARTICIPACIONES	62,277.19
BANORTE 0458403792 PUNTOS PARA MOVER MEXICO	473,833.29
BANORTE 0461084070 3X1 PARA MIGRANTES 2017 DALLAS	994.85
BANORTE 0492514508 ATENCION MEDICA PERSONAL OPERATIVO(LENTES)	700.85
BANORTE 0523089526 BECAS	28,166.70
BANORTE 0548495317 GASTO CORRIENTE	7,566,582.69
BANORTE 0548495326 GASTOS DE EJECUCION	122,907.20
BANORTE 0548495335 BECAS EDUCACION	54,257.83
BANORTE 0548495362 OBRA PUBLICA	319,509.65
BANORTE 0559378135 MI TORTILLA	150,429.80
BANORTE 0559378144 CAPITAL SEMILLA	72,890.81
BANORTE 0574412948 NUCLEOS EMPRESARIALES	111,435.77
BANORTE 0589880699 BANCARIZACION BANORTE	-64.61
BANORTE 0818103614 REC DE OBRA NO TERMINADA	1,588,290.98
BANORTE 1041994336 FORTAMUN FONDO DE APORTACION PARA EL FORTALECIMIENTO	42,053,694.12
BANORTE 1041995593 FONDO III 2019	9,711,404.53
BANORTE 1042758030 PARTICIPACIONES FEDERALES 2019	1,234,961.25
BANORTE 1043176097 EFICIENCIA ENERGETICA	368.01
BANORTE 1051841804 OBRA PUBLICA 2019	251.59
BANORTE 1056789282 FORTASEG 2019	6,179,853.84
BANORTE 1056791801 FORTASEG COPARTICIPACION 2019	2,734,142.97
BANORTE 1088205961 CUENTA PAGADORA DE GASTO CORRIENTE	581,124.61
CI BANCO 19666790 PARTICIPACIONES FEDERALES 2017	9,942.00
FONDO MINERO AVENIDA LAS ROSAS (2019)	99.24
FONDO MINERO AVENIDA SAN MIGUEL (2019)	181.66
FONDO MINERO CALLE FRESNO (2018)	32,807.91
FONDO MINERO CALLE GABINO RUTIAGA (2019)	309.40
HSBC 4010921724 FOCMED	401,069.92
HSBC 4015782840 LICITACIONES	210,418.54
HSBC 4046905402 CADENAS PRODUCTIVAS HSBC	83,192.76
HSBC 4048302483 NOMINA SERVICIOS PUBLICOS	244,657.56
HSBC 4049397045 BANCARIZACION PREDIAL	99,194.52
SANTANDER 65502139387 CONTINGENCIA UNIDOS POR DURANGO	33,848.68
SANTANDER 65502139799 CUENTA ENLACE	26,236.08
SANTANDER 65502167888 TARJETA DE CREDITO	390,875.48

MUNICIPIO DE DURANGO
DIRECCION MUNICIPAL DE ADMINISTRACION Y FINANZAS
ANEXOS AL 30 NOVIEMBRE 2019

BANCOS TESORERIA	SALDO
SANTANDER 65502227191 FONDO TESORERIA	5,339,870.00
SANTANDER 65502295346 TECHO SEGURO	411,816.50
SANTANDER 65502518650 ZOOLOGICO	458,436.32
SANTANDER 65502546921 BANCARIZACION SORIANA	9,104.80
SANTANDER 65502640531 PAGO ELECTRONICO SANTANDER	3.28
SANTANDER 65502689721 INTERNET TRASLADO DE DOMINIO	258,559.39
SANTANDER 65502718962 MUNICIPIO DE DURANGO	26,696.92
SANTANDER 65503820164 LIQUIDACIONES SUBSEMUN	2,793,851.91
SANTANDER 65505823000 GRATIFICACION 2016	714.28
SANTANDER 65505823031 MUNICIPIO DE DURANGO	546,630.64
SANTANDER 65506834230 PRESTAMOS	77,526.69
TOTAL	\$ 93,776,430.31

MUNICIPIO DE DURANGO
DIRECCION MUNICIPAL DE ADMINISTRACION Y FINANZAS
ANEXOS AL 30 NOVIEMBRE 2019

INVERSIONES FINANCIERAS	SALDO
INVERSIONES SANTANDER 655021397	230,218.04
INVERSIONES SANTANDER 665058230	9,426,437.40
INVERSIONES BANORTE CTA 0504170	1,003,259.44
INVERSIONES SANTANDER 665021678	7,812.03
INVERSIONES BANORTE CTA 0503521	10,591.18
TOTAL	\$ 10,678,318.09

MUNICIPIO DE DURANGO
DIRECCION MUNICIPAL DE ADMINISTRACION Y FINANZAS
ANEXOS AL 30 NOVIEMBRE 2019

DEUDORES DIVERSOS	SALDO
CHEQUES DEVUELTOS	121,061.63
DEUD. DIV. SANTANDER SERFIN	692,325.37
DEUDORES DIVERSOS OXXO	49,970.28
DEUDORES DIVERSOS SUBSIDIO AL EMPLEO	33,416.72
DEUDORES DIVERSOS VARIOS	11,024,682.78
GASTOS A COMPROBAR	185,937.09
RESPONSABILIDADES	3,847,209.20
TOTAL	\$ 15,954,603.07

MUNICIPIO DE DURANGO
DIRECCION MUNICIPAL DE ADMINISTRACION Y FINANZAS
ANEXOS AL 30 NOVIEMBRE 2019

DEUDORES DIVERSOS (VARIOS)	SALDO
AGUAS DE MUNICIPIO DE DURANGO	7,306,001.38
BANCO MERCANTIL DEL NORTE S.A.	904.60
CONSULTA ACTUARIOS S.C.	498.15
CREDITO DURANGO TE QUIERO FUERTE	477,800.00
DEDUCIBLES DE VEHICULOS	120,356.83
DEUDORES DIVERSOS CONADE	1,367.56
ELIZABETH MARTINEZ RAMIREZ	105.00
FEDERACION DE ASOCIACIONES DE LA SOCIEDAD CIVIL	56,720.00
GUILLERMINA MONTELONGO CHAIREZ (GASTOS A COMPROBAR)	3,600.00
HOTEL HINVEST SAS	9,011.28
HUMBERTO RAUL ROSALES BADILLO (GASTOS A COMPROBAR)	17,436.00
MARIA ELENA BRITO LOPEZ	95,000.00
MERCADO GOMEZ PALACIO	604,966.29
CREDITO AVANZAMOS	747,000.00
MICRO CREDITOS (FOCMED)	1,098,000.00
UNIVERSIDAD ESPAÑA	450,000.00
CLAUDIO ALBERTO HERRERA NORIEGA (GASTOS A COMPROBAR)	3,081.29
ISMAEL AYALA SALAZAR (GASTOS A COMPROBAR)	3,664.95
JUAN GABRIEL VALDEZ ALVAREZ (GASTOS A COMPROBAR)	3,579.65
JUAN GABRIEL VALDEZ ALVAREZ (GASTOS A COMPROBAR)	12,500.00
LUIS FERNANDO GALINDO RAMIREZ (GASTOS A COMPROBAR Y FONDO FIJO)	13,089.80
TOTAL	\$ 11,024,682.78

MUNICIPIO DE DURANGO
DIRECCION MUNICIPAL DE ADMINISTRACION Y FINANZAS
ANEXOS AL 30 NOVIEMBRE 2019

OTROS DEUDORES DIVERSOS	SALDO
SECRETARIA PARTICULAR	25,560.50
SECRETARIA MUNICIPAL Y DEL AYUNTAMIENTO	19,500.00
SUBDIRECCION DE SISTEMAS E INFORMATICA	6,400.00
OBRAS PUBLICAS	9,603.77
SERVICIOS PUBLICOS	1,900.00
SEGURIDAD PUBLICA	6,789.00
PROTECCION CIVIL	58,332.21
FOMENTO ECONOMICO	9,285.53
CONTRALORIA MUNICIPAL	12,798.08
EDUCACION	4,868.00
INSTITUTO MUNICIPAL DE LA JUVENTUD	26,500.00
CABILDO	900.00
INSTITUTO MUNICIPAL DEL DEPORTE	3,500.00
TOTAL	\$ 185,937.09

MUNICIPIO DE DURANGO
DIRECCION MUNICIPAL DE ADMINISTRACION Y FINANZAS
ANEXOS AL 30 NOVIEMBRE 2019

No. EMPLEADO	PRESTAMOS A CORTO PLAZO	SALDO
14	VAZQUEZ GARCIA SARA MARGARITA	3,000.00
47	QUINTERO QUIÑONES CARMEN AIDE	3,000.00
95	MORENO RODRIGUEZ JESUS	3,080.00
113	AVILA MARTINEZ MANUEL	2,140.73
115	OLAGUE SIFUENTES ENRIQUE	2,700.00
116	ROMERO ALDAY ORALIA	2,439.75
122	ARANDA CERVANTES TERESA	2,400.00
147	RENTERIA GONZALEZ RODOLFO	2,600.00
161	VALVERDE GARCIA NORMA GUADALUPE	3,125.00
176	CAMPOS RODRIGUEZ MARIA GABRIELA	2,750.00
219	ROMERO MARIA DE LOURDES	1,250.00
242	AGUIRRE HERNANDEZ VERONICA	1,200.00
249	ARELLANO LETICIA	4,125.00
259	IBARRA GALAVIZ FELIPE DE JESUS	1,000.35
262	AREVALO LOPEZ MARIA MATILDE	4,000.00
275	LOZANO CUMPLIDO ALMA PATRICIA	1,500.00
280	LOPEZ CASAS ROSA ISELA	8,690.73
284	VAZQUEZ ROCHA MA PETRA	2,815.73
290	GALINDO CARRILLO ALBERTO	4,350.00
308	ROCHA MARIA JUANA	2,875.00
344	SALAS VAZQUEZ CIPRIANO	2,750.00
388	RODRIGUEZ GOMEZ MARIA DE LOS ANGELES	15,750.00
409	FRANCO TELLEZ MARIO	1,087.50
458	MARIA DE JESUS LOPEZ SOTO	1,950.00
482	MARTINEZ ESPINO MARIA DOLORES	1,500.00
670	FORTINO PAJITA RAFAELA	1,950.00
720	GALINDO CORDOVA MA JUANA	18,750.00
778	GARCIA VALENZUELA MARIA NORA EDITH	38,250.00
906	SOTO ALDABA LUZ ARIADNA	4,698.60
934	ORTIZ HERRERA JUAN	1,500.00
942	RODRIGUEZ ESPINO LUIS MIGUEL	2,025.00
970	VALENCIA VAZQUEZ MANUEL FAUSTINO	1,875.00
983	REYES TORRES ROCIO	4,645.73
984	RODRIGUEZ GALVEZ JOSE ANGEL	2,055.00
1030	CAZARES RAMIREZ CARLOS EDMUNDO	1,650.00
1033	BAÑALES CAUDILLO MARTHA IRENE	1,650.00
1060	GRACIANO GUTIERREZ NORMA ALICIA	2,325.00
1096	ORNELAS VAZQUEZ JUAN JESUS	3,750.00
1173	GONZALEZ FERNANDEZ MARIA GUADALUPE	2,250.00
1192	CALDERON ORTEGA MARIA GUADALUPE	2,799.40
1233	GONZALEZ FLORES OTON	4,250.00
1260	MORENO RODRIGUEZ ESTANISLAO	1,125.00
1262	MALDONADO VALDIVIA FLORENCIO ADRIAN	2,925.00
1284	CARO GARZA ESTHER	2,250.00
1301	DIAZ CORRALES LUIS JAVIER	2,625.00
1308	SOSA ROMAN ANTONIO	1,500.00
1419	HERRERA ESPINOZA JOSE MANUEL	825.00
1442	RODRIGUEZ GALINDO ROSA DE LOURDES	750.00

MUNICIPIO DE DURANGO
DIRECCION MUNICIPAL DE ADMINISTRACION Y FINANZAS
ANEXOS AL 30 NOVIEMBRE 2019

No. EMPLEADO	PRESTAMOS A CORTO PLAZO	SALDO
1453	ALDABA VERDUGO BRICIA	1,000.00
1465	GUERRERO OCHOA NORMA	2,250.00
1467	PEREZ MARIA GUADALUPE	1,250.00
1475	ELOSIGUIN VALENZUELA MARGARITA	1,650.00
1526	RESENDIZ CARRILLO YOLANDA	1,950.00
1550	LOPEZ LUJAN MARIA YOLANDA	1,950.00
1551	GARCIA ARTEA SERGIO	1,875.00
1586	ALVARADO RODRIGUEZ MA VICTORIA	3,000.00
1614	MENDEZ SERRANO MARIA MAGDALENA	950.00
1690	BANDERAS CARMONA CLAUDIA	2,550.00
1723	HERRERA QUINTERO GERARDO	2,025.00
1812	VENEGAS JUAREZ JOSE LUIS	5,390.73
1826	DIAZ SANCHEZ SOCORRO	1,200.00
1914	ALCALDE RAMIREZ LUIS MANUEL	2,400.00
1916	MORENO RODRIGUEZ ALFREDO	1,875.00
1987	ORONA REVILLA MARIA DE LOS ANGELES	332.50
2002	ALDABA VERDUGO VICTOR	4,500.00
2030	SANJUAN FUENTES CAMERINO	3,000.00
2096	SALAZAR HERNANDEZ SANTIAGO	2,625.00
2097	VALDEZ BUSTAMANTE ANA LUISA	3,000.00
2112	DE LA ROSA SILVIA	6,000.00
2137	FERMAN ARZOLA MA. LUCIA	2,550.00
2138	MORALES BERMUDEZ MARIA DEL SOCORRO	8,642.50
2142	CANALES LOZANO ERASMO	2,475.00
2147	HERNANDEZ FERNANDEZ GUADALUPE	2,625.00
2148	NUÑEZ BARRERA HENRY RICHARD	600.00
2157	ANGUIANO MARTINEZ JUAN PEDRO	2,850.00
2163	NUÑEZ GARCIA ANGEL	5.00
2209	ROBLES DOMINGUEZ MA. CRISTINA	825.00
2328	GOMEZ MATA MARIA ANTONIA	1,350.00
2346	LUCERO LAURA	4,000.00
2515	BETANCOURT ALDAMA MARIO ESTEFANO	3,000.00
2532	MEDRANO GUEVARA MIGUEL ANGEL	1,275.00
2546	ANGULO TREJO VICTOR MANUEL	1,875.00
2607	GAYTAN PEREZ ERIKA	2,700.00
2651	MARQUEZ FERNANDEZ ANA MARIA	335.72
2704	SALAZAR SERRANO RAFAEL ANGEL	1,950.00
2705	ANDRADE EZQUIVEL GABRIEL	2,700.00
2711	ONTIVEROS SOTO MARIA TERESA	2,500.00
2717	AREVALO VELAZQUEZ ALMA PATRICIA	6,250.00
2780	ALVARADO MACIAS JOSE ENRIQUE	225.00
2824	PEREZ VALDEZ RAMON	2,625.00
2853	FUENTES MARTINEZ RAFAEL	375.00
2856	ALCALDE SARIÑANA JULIETA	5,978.50
2867	PEREZ RICARIO JESUS	1,800.00
2883	DE LA CRUZ ANDRADE AVELINA	4,323.50
2890	PULGARIN RODRIGUEZ ANA MARIA	3,375.00
2900	ALVARADO DUEÑEZ LEOBARDO	4,175.00

MUNICIPIO DE DURANGO
DIRECCION MUNICIPAL DE ADMINISTRACION Y FINANZAS
ANEXOS AL 30 NOVIEMBRE 2019

No. EMPLEADO	PRESTAMOS A CORTO PLAZO	SALDO
2914	JASSO SAUCEDO JOSE LUIS	2,700.00
2938	SORIA MARRUFO MARIA DOLORES	1,867.00
2968	ZAPATA HERNANDEZ PATRICIO	1,350.00
2973	NUÑEZ SALAZAR GILIBERTO	3,000.00
2983	PEREZ VILLA JESUS	1,425.00
3031	MORENO HERNANDEZ JOSE DIONICIO	2,400.00
3048	MUÑOZ BUENO MARIA DE LOURDES	5,229.34
3063	HERNANDEZ ANDRADE JORGE LUIS	2,375.00
3071	AVALOS SIMENTAL LUIS ENRIQUE	1,750.00
3151	ROMO AVITIA GABRIELA	2,500.00
3159	GARCIA VALENZUELA MARIA SANDRA	950.00
3290	GALINDO BAYLON RAQUEL	1,200.00
3595	VAZQUEZ ROCHA ROSA MARIA	2,498.43
3620	CANALES SARMIENTO RAUL	2,250.00
3706	ESCOBEDO SALAS ADRIANA	5,000.00
3707	CHACON AGUILAR JUANA	1,500.00
3715	VELA ROSALES CARLOS MANUEL	3,125.00
3718	BARRON ARREOLA OLGA LIDIA	1,350.00
3741	HERNANDEZ GARCIA SANDRA VERONICA	5,600.00
3888	HERNANDEZ SANTILLAN MARIA CECILIA	750.00
3909	CORRALES ESPARZA XOCHITL VIOLETA	6,500.00
4204	DOMINGUEZ PULIDO GABRIELA IVONE	1,219.80
4276	LUNA SANCHEZ MONICA ISABEL	627.00
5039	VELA VALDEZ ROSA MARIA	1,875.00
5163	AMAYA ALMA VICTORIA	1,500.00
5410	ALDAVA FERMAN LEODEGARIO	1,800.00
5415	RUIZ CARRILLO FIDEL	2,400.00
5502	AVILA VELAZQUEZ ISAIAS	3,320.00
5742	HERNANDEZ ROMERO MARTIN	750.00
5833	GARCIA CIGARROA JOSE ADAN	1,200.00
6090	GARCIA ISIDRO	600.00
6225	RUIZ MENDOZA JULIA	3,185.11
6232	FRAIRE DOMINGUEZ EUGENIA	6,750.00
6349	CARRILO DE LA PAZ MA. DE LOURDES	2,000.00
6370	CISNEROS HERNANDEZ MARIA MAGDALENA	1,295.00
6377	CASTRO GONZALEZ MA. GUADALUPE	1,875.00
6380	GALVEZ PEREZ GUILLERMINA	2,250.00
6445	GONZALEZ FLORES MARIA DEL RAYO	3,000.00
6573	PEREZ GARCIA MANUELA	2,325.00
6583	MARTINEZ GONZALEZ MARIA LETICIA	4,000.00
6725	VAZQUEZ LOPEZ JOSE ENRIQUE	3,975.00
6764	MORALES CASTRO ROMAN	450.00
7030	GARCIA VALENZUELA ALICIA	41,250.00
7081	MARTOS CORTEZ EVANGELINA	750.00
7187	RIOS JIMEMEZ GUADALUPE	3,000.00
7197	MENDOZA VALDEZ YOLANDA	3,350.00
7207	MONTES MORENO ROSA MARIA	25,000.00
7423	RODRIGUEZ LUCINA	248.75

MUNICIPIO DE DURANGO
DIRECCION MUNICIPAL DE ADMINISTRACION Y FINANZAS
ANEXOS AL 30 NOVIEMBRE 2019

No. EMPLEADO	PRESTAMOS A CORTO PLAZO	SALDO
7444	RIVERA CARRILLO JOSE MARIO	600.00
7702	BRIONES HERNANDEZ MARGARITA	250.00
7730	GARCIA CANO LUIS ENRIQUE	2,850.00
7779	BUSTAMANTE VICARIO MARIA ELENA	1,350.00
7791	VALLES LOPEZ MARIA MAYELA	1,550.00
7813	VALDEZ ROSALES MARIA SOFIA	1,425.00
7829	VARGAS ROCHA MA DE LOURDES	4,375.00
7834	VILLALPANDO GARCIA SAMUEL	650.00
7870	ROMERO SANTANA JESUS ROBERTO	3,000.00
7914	AVILA AYALA AURELIO	2,875.00
7916	LOPEZ PESCADOR MARIA GUADALUPE	2,100.00
7980	ESTRADA DELFIN SILVIA NOHEMI	1,350.00
8054	RIOS MONTELONGO RAFAEL	250.00
8071	LUNA AVALOS MARTIN	650.00
8076	BENITEZ GARCIA ANGEL ALBERTO	2,250.00
8088	CONTRERAS GONZALEZ MA INES	200.00
8113	MARQUEZ VALDEZ JESUS RAMSES	1,800.00
8118	ROCHA ALVARADO MANUEL	1,125.00
8134	ACUÑA RAMIREZ J FELIX	2,400.00
8137	FELIX MENA FABIAN	4,200.00
8155	LEAL AVILA DIONISIO	2,025.00
8164	GALVAN GALVAN SAUL	4,850.00
8198	CANALES LOZANO JOSE AGAPITO	3,825.00
8201	AGUILAR URBINA ISMAEL	2,400.00
8212	LUGO FERNANDEZ J REYES	2,400.00
8217	MORENO ACEVEDO JOSE ALFREDO	4,925.00
8218	BATRES DIAZ SOFIA	2,250.00
8225	GONZALEZ FLORES OSVALDO	735.00
8226	LUGO FERNANDEZ APOLINAR	2,475.00
8228	CHAVEZ ESTRADA OSCAR MANUEL	700.00
8232	BONILLA BATRES SERGIO RENE	556.50
8243	FERNANDEZ FAVELA MARIA DE LA LUZ	1,150.00
8248	AVALOS ORTEGA ALMA DELIA	600.00
8250	GALVAN HERNANDEZ LAURA	2,725.00
8253	ESPINOZA MUÑOZ ISMAEL	375.00
8259	RIOS RODRIGUEZ MARIA DOLORES	5,485.11
8266	FERNANDEZ FAVELA MARIA SOLEDAD	775.00
8271	MARTINEZ AVENDAÑO MA CRUZ	3,175.00
8300	NUÑEZ GARCIA MARTIN	1,875.00
8334	ESCOBEDO SILVA JESUS	1,425.00
8347	GOMEZ ROMERO MARIA DE LOS ANGELES	900.00
8359	MORENO RODRIGUEZ JORGE	2,850.00
8360	MORENO RODRIGUEZ MIGUEL ANGEL	1,425.00
8365	DE LA TORRE BONILLA JOSE ARTURO	3,300.00
8366	DE LA TORRE BONILLA JUAN MANUEL	2,625.00
8404	GARCIA CASTRO SAN JUANA	1,425.00
8441	MIRANDA MEDINA HILARIA	270.00
8476	TORRES CARRASCO VIVIANO	450.00

MUNICIPIO DE DURANGO
DIRECCION MUNICIPAL DE ADMINISTRACION Y FINANZAS
ANEXOS AL 30 NOVIEMBRE 2019

No. EMPLEADO	PRESTAMOS A CORTO PLAZO	SALDO
8482	RAZON JIMENEZ WALTER DANIEL	2,025.00
8485	MORENO RAMIREZ MARIA GUADALUPE	1,725.00
8490	FERNANDEZ FAVELA FIDEL	2,625.00
8552	IBARRA VARELAS GERARDO DE JESUS	2,325.00
8555	FELIX MENA GUSTAVO	2,700.00
8572	ALVAREZ VENEGAS MARIO ALBERTO	3,000.00
8582	RAMIREZ ROSALES JOSE ANTONIO	2,250.00
8610	SORIANO SORIANO ARMANDO	47.50
8623	RODRIGUEZ MARTINEZ MA MINERVA	3,400.00
8624	NEVAREZ J GUADALUPE	17.50
8650	GUERRERO MINCHACA ANTONIO	1,500.00
8682	IRIGOYEN CONTRERAS RUBEN	3,506.20
8686	MEDINA SOLIS MARGARITA	629.00
8687	RIOS RODRIGUEZ PAULA DE LA CRUZ	4,625.00
8721	AYALA PABLO	1,125.00
8736	CONTRERAS MANQUEROS JULIO	2,975.00
8805	QUEZADA RAMIREZ IGNACIO	2,850.00
8818	GARCIA GANDARA ROBERTO	4,725.00
8823	JIMENEZ HERNANDEZ JESUS	2,125.00
8836	MELENDEZ CASTILLO GERARDO	2,513.00
8870	DELGADO LOPEZ ADOLFO	4,000.00
8873	GONZALEZ GURROLA CESAR ARTURO	7,825.00
8887	VELA FLORES HECTOR MARIO	488.95
8896	GARZA HOLGUIN MARIO	487.50
8899	ESTRADA VALENZUELA LUIS MANUEL	2,475.00
8951	SOTO HERNANDEZ JOSE FRANCISCO	1,719.00
8966	RODRIGUEZ GALVEZ RICAR ANDRES	2,250.00
8967	RENTERIA ESTUPIÑAN GUILLERMO	3,125.00
8973	HERNANDEZ ANDRADE JOSE JULIA	700.00
8986	MARTINEZ ORTEGA GUILLERMO	450.00
8987	BAÑUELOS GARCIA DIONICIO	750.00
8997	HERNANDEZ SANCHEZ CIRA	650.00
9030	GALLEGOS GURROLA MARTIN	2,925.00
9032	TOVAR RAMOS MARIA ALBERTO	1,875.00
9033	SEGOVIA VAZQUEZ SANTIAGO	1,350.00
9034	FLORES SOLIS MIGUEL	200.00
9052	RIVERA HERNANDEZ MOISES	4,300.00
9063	BONILLA MA BEATRIZ	680.40
9064	ZABALA GURROLA LUZ MARIA	1,875.00
9073	AVITIA CASTAÑEDA RICARDO	4,000.00
9104	PARGA MARTINEZ MARIA DE LOS ANGELES	2,400.00
9129	VELEZ MARTINEZ MARCOS	1,425.00
9146	REYES SANCHEZ HECTOR MANUEL	1,575.00
9163	GUERECA CHAVEZ LUIS JAIME	2,750.00
9171	MONTELONGO ROMAN ALBERTO	875.00
9205	GOMEZ CARLOS SERGIO	1,200.00
9213	DOMINGUEZ RAMOS JOSE ALFREDO	4,125.00
9248	MORALES ESCOBAR JESUS	1,637.50

MUNICIPIO DE DURANGO
DIRECCION MUNICIPAL DE ADMINISTRACION Y FINANZAS
ANEXOS AL 30 NOVIEMBRE 2019

No. EMPLEADO	PRESTAMOS A CORTO PLAZO	SALDO
9301	GRACIANO CAMPOS VICTOR	3,852.75
9313	CANDIA DOMINGUEZ NOE	1,275.00
9318	ANDRADE QUIROZ JOSE	2,625.00
9322	GONZALEZ MENDOZA CORNELIO	1,750.00
9343	GONZALEZ LANDEROS ANDREA	1,875.00
9344	GALINDO HERNANDEZ CRUZ	257.70
9351	ALMAGUER RUIZ FRANCISCO JAVIER	375.00
9363	MARTINEZ HERNANDEZ ALEJANDRO	4,175.00
9366	ATILANO ANDRADE MARIA IGNACIA	450.00
9391	MEDINA CANALES MARIA SILVIA	692.25
9392	SORIANO HERNANDEZ FRANCISCA	475.00
9402	HERNANDEZ RENTERIA MIGUEL ARTURO	2,800.00
9406	SOTO RODRIGUEZ SAID ANDRES	646.74
9416	AGUILAR GOMEZ JUAN MARCOS	3,238.77
9450	RIVAS NAJERA BLANCA SELENE	51.00
9454	REYES ROSALES JAVIER	2,773.45
9458	PEREZ HERNANDEZ RICARDO	525.00
9459	RODRIGUEZ FERNANDEZ JUAN	5,254.00
9464	GARZA HOLGUIN RIGOBERTO	7,550.50
9484	ORTEGA AVALOS BERNARDINO	2,750.00
9491	MATA PARRA GUADALUPE TEODORO	1,500.00
9492	NUÑEZ BARRERA JUAN DE JESUS	4,500.00
9500	CONDE JARAMILLO JAVIER	600.00
9502	MARTINEZ RODRIGUEZ MONICA	3,005.73
9503	GARCIA HERNANDEZ CARLOS SAMUEL	4,830.00
9520	ROMERO BLANCO MARIA DEL SOCORRO	4,481.00
9525	DOMINGUEZ RAMOS BALTAZAR	1,500.00
9538	RAMIREZ GONZALEZ ARTURO	2,020.00
9554	RUELAS GONZALEZ JUAN RICARDO	1,592.50
9555	GUERECA PEREZ MIGUEL ANGEL	3,150.00
9556	COLIRIO AYALA JUAN CARLOS	75.00
9560	SOLIS CALDERA AURORA	2,700.00
9561	VERA ARAGON JESUS OSVALDO	2,475.00
9562	MORALES RODRIGUEZ BLANCA ESTELA	1,875.00
9565	RODRIGUEZ ONTIVEROS RAFAEL	50.00
9586	SALCIDO MARQUEZ ARMANDO JAVIER	1,500.00
9594	GUERECA PEREZ JESUS NAZARET	2,175.00
9596	VAZQUEZ ESCOBEDO DANIEL	1,833.11
9597	SOLIS ROCHA GONZALO	2,325.00
9625	CANDIA DOMINGUEZ ISMAEL	875.00
9627	ZAMARRIPA ARANDA MA DEL PILAR	825.00
9635	PULGARIN RODRIGUEZ ROSA MARIA	1,200.00
9643	MORENO RODRIGUEZ JAIME	650.00
9646	AVILA CASTRUITA AURELIANO	2,100.00
9650	ANDRADE TORRES MARIA DE JESUS	2,475.00
9662	ESQUIVEL REYNA JOSE RAMON	975.00
9663	CASTRELLON MARIA DEL CARMEN	5,723.68
9667	HERRERA HERRERA BRENDA FAVIOLA	7,280.03

MUNICIPIO DE DURANGO
DIRECCION MUNICIPAL DE ADMINISTRACION Y FINANZAS
ANEXOS AL 30 NOVIEMBRE 2019

No. EMPLEADO	PRESTAMOS A CORTO PLAZO	SALDO
9672	ROMERO AGUIRRE EDILIA	2,700.00
9673	DE LA CRUZ MARTINEZ JUAN	8,907.70
9695	SANCHEZ LARA JORGE LUIS	15,504.00
9703	ARREOLA ROBLEDO JOSE CUTBERTO	1,200.00
9704	TORRES MORENO GUSTAVO	2,100.00
9717	SALAS CUMPLIDO SERGIO	1,725.00
9732	REYES BARRIENTOS VICTOR	200.00
9769	MORALES QUIROGA ALFONSO	300.00
9785	DIAZ JUAREZ REY DAVID	1,750.00
9790	RODRIGUEZ FLORES ANTONIO	1,125.00
9807	AVALOS MORALES ENRIQUE	1,875.00
9837	GARCIA CARMONA SANJUANITA	800.00
9840	COVARRUBIAS GONZALEZ AMBROCIO	625.00
9843	ROMERO ALDAY MANUEL	456.50
9845	MARIN RAMIREZ JUAN ANTONIO	2,625.00
9846	FRAUSTO RAMIREZ LUIS BERNARDO	5,252.20
9847	AVILA OLIVAS MARIA TOMASA	1,950.00
9850	RODRIGUEZ NUÑEZ BENJAMIN	2,185.11
9851	ROMERO NUÑEZ JOSE RAUL	200.00
9891	SORIA LOPEZ MA LILIA	1,900.00
9893	VILLA DUEÑEZ JOSE LUIS	3,510.00
9903	MACIEL RAMOS ARTURO	525.00
9908	VALENZUELA OLIVAS JUAN	300.00
9913	CATARINO SANTILLAN BERNABE	300.00
9932	DE LA TORRE CORDERO REYES	2,475.00
9955	DOMINGUEZ CASAS MARTHA OLIVIA	2,452.32
9962	RODARTE TOVALIN MARGARITA	27,000.00
9975	TORRES HARO ALFREDO	3,625.00
9976	GONZALEZ FLORES SILVANO	2,000.00
9981	SALAZAR ENRIQUE ERMENEGILDO	300.00
10061	MERAZ CANDIA MARIO ALBERTO	2,550.00
10093	AGUIRRE MARTINEZ HILDA MINERVA	7,048.64
10095	BLANCARTE FLORES JOSE ALBERTO	1,685.11
10200	FLORES CASTILLO MARIA DEL ROSARIO	1,950.00
10217	GAITAN SOTO OSCAR	3,500.00
10219	RAMIREZ VILLALPANDO MA FRANCISCA	5,000.00
10232	BERMUDEZ DIAZ ALEJANDRA	1,150.00
10382	ROSALES LEONARDO HUGO	3,200.00
10384	CARDONA AGUERO MARTIN	19,000.00
10431	SILVA DIAZ OLIMPIA KARINA	2,854.75
10476	COSSIO RUEDA JOSE MANUEL	900.00
10511	RAMIREZ SANCHEZ BLANCA ESTELA	5,881.29
10576	LONGORIA CAMPOS LETICIA	1,825.00
10588	CALDERON VALENZUELA MARIO ALBERTO	2,000.00
10603	AZPILCUETA GARCIA LUIS ARTURO	15,000.00
10626	VIDALES BLANCO J LUIS	1,500.00
10641	SANDOVAL MEZA NORMA GABRIELA	1,650.00
10672	PULIDO MARTINEZ CLARA ISABEL	1,650.00

MUNICIPIO DE DURANGO
DIRECCION MUNICIPAL DE ADMINISTRACION Y FINANZAS
ANEXOS AL 30 NOVIEMBRE 2019

No. EMPLEADO	PRESTAMOS A CORTO PLAZO	SALDO
10705	ESTRADA VIDALES JESUS IVAN	3,809.70
10790	PACHECO AGUIRRE SELENE ISIS	2,750.00
10808	DIAZ AVILA MARIA CONSUELO	2,550.00
10834	RAMIREZ LOZANO MARTHA ELVIA	4,500.00
10842	SUAREZ BARRIENTOS ERIKA ARECELI	10,800.00
10853	MORENO MARTIN DEL CAMPO MARIA DEL ROCIO	798.75
10855	GARCIA VALENZUELA MARIA ALEJANDRINA	27,000.00
10860	ROSSO ROCHA LIDIA AZUCENA	4,000.00
10864	SIDA GUZMAN DIEGO	18,569.82
10870	LEAL HERNANDEZ KARLA GUADALUPE	4,400.00
10904	GURROLA NAVA NORA ELIZABETH	900.00
10930	AVILA MORENO JUAN RAMON	2,775.00
10935	CEDINO VAZQUEZ GARDENIA GUADALUPE	4,000.00
10981	AVALOS ALVAREZ MARIBEL	1,950.00
10985	FLORES MOJICA HEBER ALFREDO	250.00
11192	SANCHEZ GANDARILLA HORTENCIA	1,500.00
11200	ZAPATA SIMENTAL MARIA DE JESUS	750.00
11233	HERRERA DIAZ JUAN ANTONIO	1,919.21
11275	CAMACHO MEJIA MARIA MAGDALENA	2,925.00
11285	ROCHA LOPEZ CLAUDIA ELENA	500.00
11363	GARCIA AGUILAR SILVIA	3,340.00
11460	ROMERO MONARREZ NANCY	14,375.00
11487	AGUIRRE VILLALBA MARCO ANTONIO	2,685.11
11488	MORAN ESPIÑAN MARIA DEL ROSARIO	7,900.00
11572	AVILA SANCHEZ MANUELA	1,275.00
11622	HERNANDEZ BARRIOS AUREA	825.00
11746	FLORES GURROLA LUIS FERNANDO	7,685.11
11866	PADILLA FERNANDEZ ANGEL MANUEL	3,002.00
11940	RODRIGUEZ GOMEZ MARICRUZ	1,200.00
11991	ALVARADO SOSA ALFONSO	1,350.00
12031	SORIANO CHAVEZ JUAN PEDRO	3,523.35
12037	PRADO GALVAN JOSE RAMON	1,350.00
12040	TINOCO CHACON BENJAMIN	2,500.00
12043	RENTERIA VILLEGAS JOSE ENRIQUE	620.00
12044	GONZALEZ OCHOA GILBERTO	1,875.00
12067	BETANCOURT GONZALEZ ADRIAN	1,050.00
12111	BRISEÑO DUARTE ALMA MUCAY	2,250.00
12168	ROJAS DOMINGUEZ GUILLERMO	3,375.00
12224	TORRES GOMEZ ARIA INOCENCIA	470.20
12367	TAPIA FLORES BENITO	2,800.00
12380	PALOMARES RAMIREZ MARCELA IVETT	3,000.00
12388	HERNANDEZ MORAN JOSE EDGAR	3,200.00
12431	ESTRADA SALAS YURI ELENA	2,500.00
12450	SARIÑANA DIAZ MARTHA ISABEL	4,520.00
12457	RESENDIZ ROMERO RAUL	1,175.00
12458	FRANCO ALEMAN EMMANUEL	1,875.00
12488	SIMENTAL VILLARREAL MIGUEL CUAUHEMOC	375.00
12518	GARZA GARCIA JOSE EMMANUEL	1,425.00

MUNICIPIO DE DURANGO
DIRECCION MUNICIPAL DE ADMINISTRACION Y FINANZAS
ANEXOS AL 30 NOVIEMBRE 2019

No. EMPLEADO	PRESTAMOS A CORTO PLAZO	SALDO
12564	REYES VILLARREAL CLAUDIA JOVITA	2,498.00
12676	DIAZ GOMEZ ELSA DANIELA	500.00
12702	ARIAS SANTACRUZ DULCE MARIA	1,650.00
12710	RIVAS ROSALES BENJAMIN	3,877.00
12837	YEPEZ TELLEZ MIGUEL ANGEL	3,150.00
12839	IBAÑEZ CARDENAS JOSE ELISEO	1,975.00
12840	ANDRADE AVALOS JUAN JOSE	2,275.00
12923	MORALES CARRILLO BERNARDO	225.00
12926	ORTIZ GARCIA JUAN CARLOS	150.00
12948	GONZALEZ RUIZ LUIS REY	2,785.11
13075	ADAME MIER HECTOR	1,650.00
13129	HERNANDEZ HERNANDEZ CLAUDIA YARELY	4,500.00
13140	SARIÑANA DIAZ SILVIA TERESA	3,000.00
13146	GARCIA ESQUIVEL BARBARA BERENICE	800.00
13180	ORTIZ DOMINGUEZ MARCO ANTONIO	33,000.00
13191	VAQUERA ALVAREZ JUAN EMANUEL	8,000.00
13277	CARDIEL SANCHEZ MARIA TRINIDAD	3,750.00
13347	MONROY FERNANDEZ LAURA ALEJANDRA	1,200.00
13663	RIOS HERNANDEZ CLAUDIA PATRICIA	500.00
13670	REYES SIFUENTES LUZ ESPERANZA	3,624.00
13719	GRACIANO ORTIZ ALFONSO ISAAC	1,400.00
13733	NEVAREZ RODARTE CLAUDIA ELEANE	5,800.00
13839	ARANDA QUIROGA ALDO NELSON	1,260.00
13895	RIVERA MEDINA ERIKA JANETTE	45.00
14020	TRETO FLORES JESUS NELSON	2,950.00
14021	BANDERAS VENEGAS JOSE IGNACIO	1,007.95
14022	SALDIVAR VALDIVIA ANA LAURA	1,076.00
14028	CASTILLO HERRERA LUZ DEL CAMEN	2,400.00
14049	GONZALEZ FLORES BETZABE	2,700.00
14053	MUÑOZ RANGEL ROBERTO CARLOS	3,250.00
14055	CAZAREZ CAMARGO NATIVIDAD	1,500.00
14118	MUÑOZ CONDE RICARDO	2,776.91
14157	REYES GONZALEZ RICARDO	1,200.00
14246	SALAS RIVERA GABRIELA DE GUADALUPE	2,250.00
14262	SAUCEDO IRIGOYEN GREGORIO HUMBERTO	375.00
14267	RAMOS DEL RIO MARIA CRUZ	1,800.00
14296	FLORES PULIDO ANGELES IVONNE	2,136.50
14306	NEVAREZ ESCOBEDO OSCAR ALEJANDRO	2,250.00
14308	GARCIA ROBLES ANTONIO	3,025.00
14318	ANDRADE VERA ANA CAROLINA	5,327.68
14361	ROJAS HERRERA CORAL GUADALUPE	3,500.00
14383	SANCHEZ GARCIA ERICK EMMANUEL	32,500.00
14697	FLORES MARTINEZ MAIKO HUMBERTO	1,500.00
14750	ORTEGA VERA FRANCISCA ISABEL	7,227.00
14764	SARMIENTO LOPEZ SONIA INES	2,217.35
14774	SOTO MORALES FRANCISCO JAVIER	2,800.00
14801	GONZALEZ GONZALEZ DIANA	3,250.00
14817	RIOS ALDABA GERARDO	2,400.00

MUNICIPIO DE DURANGO
DIRECCION MUNICIPAL DE ADMINISTRACION Y FINANZAS
ANEXOS AL 30 NOVIEMBRE 2019

No. EMPLEADO	PRESTAMOS A CORTO PLAZO	SALDO
14820	IBARRA MERAZ GONZALO	8,000.00
14898	MACIAS SIMENTAL CESAR GERMAN	8,072.00
14905	FLORES GONZALEZ AURORA	500.00
14914	CAMACHO CEPEDA MAYRA GUADALUPE	316.26
14927	HERNANDEZ CARRILLO ANA LILIA	250.00
14990	GARCIA GUERRERO CLARA ELIZABETH	5,500.00
15014	FERNANDEZ GURROLA MARIO ALBERTO	475.00
15024	QUIÑONES ANTUNA JUANA	700.00
15075	SALAS CARRASCO JAIME	10,750.00
15125	PEREZ GURROLA MARIA ITZAL	3,200.00
15135	HERRERA RINCON MIGUEL ANGEL	1,100.00
15141	AVILA ONTIVEROS EMMA	2,687.50
15157	LUNA CHAIREZ ROCIO	4,800.00
15190	ORTIZ DOMINGUEZ LIZETH LORENA	6,200.00
15380	MALDONADO DIAZ HECTOR	9,812.11
15397	NUÑEZ MOLINA GERSON ROMEO	2,000.11
15471	ACUÑA MEDINA CLAUDIA ESTHER	1,200.00
15539	LOPEZ CHACON SOCORRO TRINIDAD	18,000.00
15568	MORALES SILVA LIDIA ISELA	2,250.00
15580	ORTEGA VERA MARCELA	2,400.00
15677	HERRERA GARCIA BRANDON MIGUEL	13,000.00
15697	MONTES ESPINO VERONICA GUADALUPE	2,500.00
15715	CARREON HERRERA JOSAFAT OCTAVIO	5,525.00
15814	CELAYA SOTO ERIKA ALEJANDRA	1,800.00
15830	MALDONADO DIAZ HECTOR	12,309.24
15866	LUNA ONTIVEROS ALMA VERONICA	2,000.00
15882	ESPINO RAVELO ISAAC	8,685.11
15989	QUIÑONES ORRANTE MARIA DEL RAYO	31,500.00
15997	VALENZUELA FLORES ANA ELENA	1,700.00
16008	DIAZ PARRA JUAN CARLOS	1,800.00
16065	GONZALEZ PEREZ ROSA LAURA	1,800.00
16365	MIRON ESTALA EDDNA LUCIA	2,850.00
16687	ALVAREZ GALLARDO RAFAEL	950.00
17014	MACIEL RAMOS MARCELO	450.00
17023	BRETADO PEREZ MARTIN	3,250.40
17024	VALDEZ CALDERON LUIS ALBERTO	1,875.00
17036	ARENAS DIAZ JUAN MANUEL	1,800.00
17039	GARCIA AVITIA HUGO	1,450.00
17067	MALDONADO GOMEZ MARIO ADRIAN	1,257.70
17070	SALAS SALAS JOSE ANTONIO	7,048.35
17073	VIZCARRA RAMIREZ RAUL	2,025.00
17092	NAVARRO RODRIGUEZ JOSE DEL PILAR	3,396.04
17095	AMAYA MONREAL MANUEL HECTOR	150.00
17105	ALMARAZ PEREZ CRUZ ALBERTO	5,112.35
17107	TORRES LEYVA MARTIN	720.00
17118	VENEGAS PEREZ FERNANDO	1,075.00
17153	ALVARADO BARRIOS ERNESTINA	900.00
17169	VENEGAS JUAREZ BENITO	2,995.00

MUNICIPIO DE DURANGO
DIRECCION MUNICIPAL DE ADMINISTRACION Y FINANZAS
ANEXOS AL 30 NOVIEMBRE 2019

No. EMPLEADO	PRESTAMOS A CORTO PLAZO	SALDO
17170	GALLEGOS DE LA ROSA NESTOR JONATHAN	2,400.00
17171	HERRERA TERRONES AURORA	1,000.00
17178	GARCIA ACOSTA ANTONIO	450.00
17183	ORONA MORALES CARLOS	525.00
17185	SALAZAR BERMUDEZ JOHANA GRISELDA	1,000.00
17196	ORONA ANDRADE JUAN	1,350.00
17197	RODRIGUEZ MELENDEZ MANUEL	2,757.70
17199	GUZMAN GONZALEZ RUTH ARELI	150.00
17201	CABRALES ALVAREZ EZEQUIEL	2,925.00
17212	ROCHA GÓMEZ OSCAR DARIO	2,400.00
17242	CASTAÑEDA BENAVIDES EFREN	175.00
17245	ESTRADA VIDALES MARCELA	9,300.00
17246	HERRERA LOZANO MIGUEL ALBERTO	31,275.00
17249	RAMOS CAMPOS RUBEN	2,100.00
17254	NEVAREZ FAVELA GONZALO	1,500.00
17257	ALDAVA FAVELA SAMUEL LEODEGARIO	4,517.05
17262	RODRIGUEZ BARRAZA OMAR JAVIER	1,250.00
17280	DE LA TORRE TORRES MARGARITA	4,375.00
17288	HERNANDEZ YAÑEZ OSCAR GERARDO	2,701.55
17295	RODRIGUEZ MELENDEZ REFUGIO	2,060.11
17304	GUTIERREZ LUJAN GUILLERMO	1,301.00
17309	DIAZ SOTO ARMANDO	1,800.00
17315	SANTOS HERNANDEZ JOSE LUIS	7,200.00
17318	VAZQUEZ DURON MARTHA ESTHER	3,170.00
17336	HERNANDEZ VAZQUEZ ROSALBA GUADALUPE	1,575.00
17337	VAZQUEZ FLORES MARIA CONCEPCION	250.00
17356	AGUILERA ZAMUDIO IVONNE LORENA	1,950.00
17362	ROBLES TOVAR ALFONSO	2,550.00
17363	CARRILLO GALINDO JESUS	9,850.00
17367	PRUDENCIO ALANIZ ELEAZAR	1,125.00
17383	AGUILERA ZAMUDIO ELVIA	375.00
17386	VAZQUEZ AVILA SILVIO CARLOS	3,000.00
17391	BARRERA HERNANDEZ MARIA MARTINA	4,485.11
17396	ORTIZ BAYONA JAVIER	2,100.00
17397	ALDAVA IBARRA JOSE ASCENCION	75.00
17403	TORRES CASTILLO JORGE ALEJANDRO	427.50
17415	VILLA DUEÑEZ JORGE ALFREDO	630.00
17421	REYES HIGUERA JUAN LUIS	1,800.00
17427	VAZQUEZ GONZALEZ JUAN MANUEL	6,287.12
17430	MORALES CASTRO VICTOR EDUARDO	1,375.00
17433	RUEDA RUIZ MARIA VANESA	3,659.90
17434	RUEDA VENEGAS GABRIEL	1,500.00
17436	GURROLA ZUÑIGA MANUEL ADRIAN	1,900.00
17454	HERNANDEZ TOVALIN AGUSTIN	1,125.00
17461	GRACIANO ALVARADO FABIOLA GUILLERMINA	4,875.00
17468	RODRIGUEZ ORONA MIGUEL ANGEL	3,375.00
17474	JIMENEZ NUÑEZ JESUS OCTAVIO	3,300.00
17476	DE LEON BARRAZA ENRIQUE	2,325.00

MUNICIPIO DE DURANGO
DIRECCION MUNICIPAL DE ADMINISTRACION Y FINANZAS
ANEXOS AL 30 NOVIEMBRE 2019

No. EMPLEADO	PRESTAMOS A CORTO PLAZO	SALDO
17486	LOPEZ TORRES JOSE IGNACIO	4,875.00
17487	RODRIGUEZ LOPEZ BONNIE ANGELA	1,725.00
17489	ARANDA CERVANTES JULIANA	450.00
17490	JURADO SERGIO ISRAEL	2,175.00
17492	BOTELLO MONTES JOSE GERARDO	300.00
17495	ALEMAN HARO CELIA CARINA	7,262.75
17505	REYES ESPARZA JUAN MANUEL	860.90
17517	ALANIS CAMACHO ARTURO	2,314.00
17524	GARCIA ARTEA LUIS FIDEL	800.00
17527	MUÑOZ GALVAN ROMAN	5,095.20
17538	ANDRADE AYALA JAIME	1,575.00
17539	ESTALA MORALES ELIZABETH	2,700.00
17542	JAQUEZ SANCHEZ MAXIMINO	9,850.00
17552	HERNANDEZ CORRALES GERARDO	3,300.00
17553	BARRON HERNANDEZ RAUL	3,675.00
17561	TORRES JUAREZ JOSE LUIS	1,000.00
17570	GRANADOS ORTEGA CARLOS FRANCISCO	3,075.00
17571	TELLEZ PRADO VICTOR	2,000.00
17572	AGUILAR RUEDA SERGIO MARTIN	1,875.00
17577	VALLEJO NAVARRO LUCINA	1,425.00
17599	SOLIS PULGARIN ALEJANDRO	4,774.87
17606	HINOJOSA MARTINEZ FRANCISCO	3,200.00
17610	AGUILAR CONDE VIRGINIA	4,700.00
17612	QUIÑONEZ ZAMUDIO RAUL	1,973.07
17613	GONZALEZ VAZQUEZ LUIS MANUEL	2,175.00
17619	GARCIA CHAVEZ JOSE GUADALUPE	2,250.00
17623	MIRANDA PARRA MARIBEL	1,900.00
17626	GAYTAN SIERRA JOSE ERASMO	8,075.00
17628	DIARRAMENDEZ OSCAR MANUEL	1,650.00
17643	ARREOLA CHACON JAVIER	7,133.50
17646	GARCIA VALENZUELA MARIA DE LOURDES	14,000.00
17649	ROMERO PULGARIN DANIEL ABRAHAN	4,404.00
17656	CATARINO GONZALEZ BENITO	225.00
17672	ROMERO ESCALERA OCTAVIO MANUEL	2,775.00
17676	FLORES ROSALES JOSE ANGEL GUILLERMO	1,125.00
17679	NAJERA DIAZ ROSA MARIA	1,875.00
17687	DURAN MATA ISIDRO	3,375.00
17705	GRACIANO ALVARADO JORGE MANUEL	1,800.00
17709	PULIDO MORALES NAYM	300.00
17714	CASTRELLON MARIA DEL ROSARIO	2,500.00
17718	BRIONES RIOS HECTOR CUAUHTEMOC	3,054.52
17722	BARRON HERNANDEZ ALFREDO	2,500.00
17730	TORRES SANTILLAN ANTONIO	3,000.00
17747	CATARINO GONZALEZ JESUS	525.00
17750	ESPINOZA VERA NORA IVON	2,707.69
17752	MANCILLAS VAZQUEZ ARMANDO	2,400.00
17757	HERNANDEZ CASTRELLON JOSE BALTAZAR	2,625.00
17761	GONZALEZ MARTINEZ EDGAR	2,008.50

MUNICIPIO DE DURANGO
DIRECCION MUNICIPAL DE ADMINISTRACION Y FINANZAS
ANEXOS AL 30 NOVIEMBRE 2019

No. EMPLEADO	PRESTAMOS A CORTO PLAZO	SALDO
17776	SORIA BATRES RITA	1,075.00
17778	ROMERO JIMENEZ JESUS EMMANUEL	2,025.00
17782	GONZALEZ ALVARADO SERGIO	750.00
17793	HERRERA VALLES ODILIA	4,225.00
17796	RODRIGUEZ SOTO MANUEL	2,745.00
17797	DIAZ PALOMARES JAVIER	3,750.00
17803	DELGADO AREVALO ADOLFO EDUARDO	4,007.75
17807	SALAZAR DE LA TORRE OMAR ALEJANDRO	825.00
17812	SOTO GARCIA FRANCISCO JAVIER	2,250.00
17822	RODRIGUEZ LUNA ELIAS DE JESUS	2,375.00
17830	VIERA SOLIS ROSA LYNDA	3,045.34
17835	QUIÑONES VALLES ELVIRA	450.00
17848	SEGOVIA RODRIGUEZ JOSE	4,575.00
17851	CHAIRES ANDRADE CRHISTIAN ISAAC	375.00
17852	ZUÑIGA DOMINGUEZ JUANA	3,200.00
17853	MUÑOZ GALVAN JOSE GUADALUPE	3,275.00
17858	LUNA TRIANA OLGA LIDIA	4,471.36
17859	RODRIGUEZ CHACON EDGAR ALFREDO	600.00
17876	SANCHEZ GARCIA JOSE TRINIDAD	408.50
17880	GARCIA DE LA TORRE JAVIER	2,400.00
17889	HERRERA QUINTERO ENRIQUE	2,475.00
17895	TINOCO AMAYA JOSE DE JESUS	3,150.00
17897	GONZALEZ AVILA JULIO CESAR	975.00
17898	GONZALEZ JUAREZ OMAR ULISES	1,500.00
17899	MUÑOZ HERRERA IRMA	2,750.00
17900	RODARTE FLORES MA DEL PILAR	1,437.06
17905	MUÑOZ MOJICA JUAN PEDRO	3,994.05
17910	CANDIA PACHECO ISMAEL	4,725.11
17914	SANCHEZ GARCIA ZELTZIN ALICIA	3,500.00
17921	MONTES GALINDO MARIA DEL CARMEN	1,200.00
17935	TINOCO RUIZ JAZMIN	9,255.75
17939	HERNANDEZ HERNANDEZ OMAR	825.00
17941	DIAZ SOTO NICOLAS	883.12
17951	ORONA JUAN CARLOS	225.00
17957	CORRAL RODRIGUEZ MANUEL	750.00
17962	MARTINEZ IBARRA MARIO	5,595.00
17966	DIAZ ZUÑIGA JUAN LUIS	1,800.00
17974	GURROLA MURILLO JUAN LUIS	600.00
17981	CARROLA SORIANO LUIS ALBERTO	3,000.00
17983	RENTERIA MARTINEZ PEDRO	6,198.50
18003	VALENZUELA TORRES AURORA	31,250.00
18009	ALVAREZ HERNANDEZ ISRAEL	7,500.00
18014	RODRIGUEZ GONZALEZ JOSE FRANCISCO	150.00
18015	PULIDO RODRIGUEZ CIPRIANO	2,625.00
18022	HARO LEAL BERTHA	1,010.26
18028	GRACIANO ALVARADO CYNTHIA VIRIDIANA	3,000.00
18029	BARRAZA HERRERA ENRIQUE	3,507.70
18041	DURAN MERCADO MARIA BELEN	2,850.00

MUNICIPIO DE DURANGO
DIRECCION MUNICIPAL DE ADMINISTRACION Y FINANZAS
ANEXOS AL 30 NOVIEMBRE 2019

No. EMPLEADO	PRESTAMOS A CORTO PLAZO	SALDO
18049	NAJERA MORALES ERIK OSVALDO	1,750.00
18050	CANO SOTO MAURICIO	1,575.00
18054	QUEZADA RAMIREZ ADRIAN	1,875.00
18055	ORTEGA DE LA CRUZ FRANCISCO	11,825.00
18056	SERRANO CASAS JOSE LUIS	6,762.75
18058	RUIZ VALDEZ ELIUD	1,615.00
18061	VAZQUEZ RUIZ MARTHA PATRICIA	438.55
18062	CALDERON ESPINOZA JAIME	3,000.00
18065	HERNANDEZ VIZARRAGA JOSE CLEMENTE	3,525.00
18066	CORTES SANCHEZ DIANA	3,350.00
18078	DELGADO AREVALOS MARIA GUADALUPE	1,147.17
18105	ALBA SANTILLAN FELIPE DE JESUS	2,100.00
18122	RODRIGUEZ SALINA SALVADOR	3,500.00
18146	DE LA CRUZ MARTINEZ JOEY	950.00
18149	VAZQUEZ SIMENTAL MARIA DE LUZ	2,550.00
18150	ORTIZ VENEGAS LETICIA	2,200.00
18154	RAMIREZ PORTILLO RICARDO	5,775.00
18156	OCHOA RODRIGUEZ RITA	1,650.00
18157	RODRIGUEZ RODRIGUEZ JESICA	525.00
18158	CHAVEZ PEREZ KARLA ESMERALDA	3,800.00
18163	PARGA MARTINEZ ROSA MARIA	2,700.00
18164	MOJICA ACOSTA MARIA DEL ROSARIO	521.45
18166	SOTO MORENO CELSO AGUSTIN	450.00
18169	VALVANEDA MARTINEZ MA. DEL ROSARIO	3,075.00
18189	PINEDA RAMIREZ JAVIER	1,800.00
18197	RIVERA BONILLA JULIO CESAR	1,350.00
18198	SANTILLAN VALENZUELA JOSE	1,107.50
18218	FLORES AYALA ISIDRA MARITZA	1,400.00
18224	AVILA SORIANO NATALIA	2,550.00
18226	GONZALEZ DELGADO SANJUANA	2,100.00
18230	ANICETO ARREDONDO JOSE LUIS	2,518.31
18254	CAMPOS MARTINEZ JOSE MANUEL	2,250.00
18260	ORDAZ RENTERIA EDGAR	500.00
18261	SIMENTAL RAMIREZ PEDRO ROMAN	375.00
18269	MORALES LUGO JUAN	6,345.00
18270	SUBIRIA SARIÑANA MARIO CESAR	11,784.64
18273	SALAS REYES MARIA TERESA	5,050.00
18275	ROCHA CALDERON ISMAEL	6,850.00
18285	GARCIA SALCIDO MANUEL	525.00
18289	ANDRADE VERA JESUS EMMANUEL	4,445.06
18290	ROSALES BUSTOS LUIS ELEUTERIO	600.00
18305	PADILLA ESCOBAR LUIS DANIEL	3,000.00
18306	LUNA GALAVIZ MANUEL ISRAEL	10,500.00
18351	HERNANDEZ CASTOR YAHIR FRANCISCO	5,975.00
18357	ROCHA GALLEGOS MIGUEL DARIO	625.00
18359	CONTRERAS CASTRO LUIS ALBERTO	2,925.00
18360	VILLARREAL ALDABA JUAN BERNARDO	1,957.50
18364	ACOSTA BALDERAS JESUS CRISTIAN	1,800.00

MUNICIPIO DE DURANGO
DIRECCION MUNICIPAL DE ADMINISTRACION Y FINANZAS
ANEXOS AL 30 NOVIEMBRE 2019

No. EMPLEADO	PRESTAMOS A CORTO PLAZO	SALDO
18365	PINEDA RAMIREZ JORGE	915.40
18379	MALDONADO RIVERA BLANCA ESTELA	7,330.00
18384	AGUILAR GONZALEZ MIGUEL ANGEL	525.00
18390	MARTINEZ SANCHEZ GERARDO	3,000.00
18400	VILLA GOMEZ MARIO	675.00
18403	RODRIGUEZ FLORES GABRIEL AARON	1,875.00
18404	VELAZQUEZ PEÑA ELIZABETH DE JESUS	7,034.30
18405	AGUIRRE RIVERA LIZETH CITLALY	541.50
18410	AGUIRRE RIVERA SANDRA ALEJANDRA	3,575.00
18423	AVILA ANTUNA MARIA TERESA	10,515.00
18429	VALENZUELA GARCIA ELSA	1,350.00
18444	MORENO ANDRADE ALFREDO	2,875.00
18447	GONZALEZ CHAVEZ FAVIAN ERNESTO	3,422.50
18449	ARREOLA VILLASEÑOR JOSE MANUEL	1,350.00
18450	VIDALES ARANA JAVIER ENRIQUE	1,800.00
18460	VALENZUELA FLORES ISAAC ESAU	325.00
18465	ORONA ALEMAN FRANCISCO JAVIER	2,939.78
18467	DOMINGUEZ MURILLO JAVIER	2,625.00
18506	ADAME BARRON LUIS GABRIEL	4,655.73
18508	RIVERA GALLEGOS JOSE EDUARDO	4,650.00
18554	ROSALES RIVAS OSCAR JESUS	5,710.11
18557	ALANIS RODARTE JOSE EDUARDO	2,025.00
18559	CARDONA GARCIA KAREN ALEJANDRA	10,181.00
18580	SAN JUAN VALLES LUIS CARLO	14,015.73
18603	IRIGOYEN JESUS MANUEL	4,500.00
18626	GRIJALVA QUIÑONEZ ERIKA	3,140.73
18641	QUIÑONES GALARZA MANUEL	375.00
18643	MUÑOZ MUJICA JOSE MANUEL	6,340.00
18660	COLUMBA AMADOR JUDITH	1,587.50
18664	VILLEGAS RENTERIA ROSA HERLINDA	4,650.00
18669	GONZALEZ RODRIGUEZ CARLOS DAVID	5,207.75
18671	LOZANO ZAPATA PEDRO GUILLERMO	859.14
18674	AVILA CABRERA FABIAN RAFAEL	2,625.00
18680	DIAZ PALOMARES MIGUEL ANGEL	1,425.00
18681	RAMOS SORIANO JOSE JUAN DE DIOS	1,500.00
18685	DOMINGUEZ MURILLO JORGE JAVIER	2,550.00
18696	SALAZAR SARIÑANA OSCAR URIEL	275.00
18700	RIVERA SALAZAR MA ELIZABETH	3,325.00
18710	ORTIZ RIVERA JESUS	2,025.00
18800	PULIDO ROJAS LORENA	12,513.95
18806	CARDONA GARCIA ALONDRA MICHELLE	18,875.00
18829	GARCIA GUERRERO DANIEL	13,800.00
18831	BURCIAGA RIOS JOSE MANUEL	2,875.00
18853	VELA VALVERDE BRANDOWM ALEXIS	1,900.00
18864	MARTINEZ HOLGUIN JOSE LUIS	150.00
18901	MORALES MARTINEZ MARTHA	3,650.00
18930	MATA ACOSTA JORGE	2,775.00
18931	PEREZ AVITIA EZEQUIEL	1,575.00

MUNICIPIO DE DURANGO
DIRECCION MUNICIPAL DE ADMINISTRACION Y FINANZAS
ANEXOS AL 30 NOVIEMBRE 2019

No. EMPLEADO	PRESTAMOS A CORTO PLAZO	SALDO
18946	HERNANDEZ GAUCIN HECTOR AARON	1,700.00
18949	PERALES FLORES JOSE ALFREDO	1,425.00
18950	DE LA CRUZ MARTINEZ JORDY	1,175.00
18954	FLORES BARRIOS ANACLETO	2,475.00
18956	MENDOZA FLORES NANCY SUSANA	9,000.00
18967	ADAMA MIER HECTOR	1,500.00
18978	SERRANO ADAME LUIS RICARDO	2,400.00
18989	CHAVEZ CISNEROS CHISTIAN CARMELITA	2,500.00
18992	HERNANDEZ CONTRERAS LUIS MARIO	2,700.00
18996	NAVARRO ORTIZ GERARDO	4,500.00
18997	TREVIÑO CHAVEZ VIRGINIA LILIANA	1,200.00
19006	VALLES SALAS JESUS	2,865.77
19010	SANCHEZ GARCIA LORENA	3,500.00
19014	VELAZQUEZ DURON GLADIS YESSENIA	1,425.00
19018	CONTRERAS ROBLES YADIRA DEL CARMEN	825.00
19038	CHAVEZ RECIO CLEMENTE	1,800.00
19046	BONILLA TERRAZAS JUAN ENRIQUE	1,200.00
19103	MARTINEZ RIVERA NOHEMI DE JESUS	2,475.00
19123	HERRERA CARRILLO ANGEL GABRIEL	1,875.00
19211	PULIDO ROJAS RAUL	3,125.00
19214	HERNANDEZ GAMIZ JESUS	1,650.00
19220	MATA RODRIGUEZ AARON	13,400.00
19221	MORALES GARCIA MARTHA VERONICA	2,700.00
19226	LUGO MORALES OSIRIS KOTAKI	3,215.00
19237	HERNANDEZ GUEVARA PATRICIA	7,661.50
19241	CALDERON ZAMUDIO MARIA CLARA	2,475.00
19244	MELENDEZ GARCIA LUIS ARMANDO	19,375.00
19249	PALACIOS MENDOZA KARLA ANTONIA	1,500.00
19250	RAMOS SORIANO MARIA ELENA	3,315.00
19251	PIEDRA JUAREZ FRANCISCO RAFAEL	3,150.00
19252	GUZMAN GONZALEZ JESSICA ALEJANDRA	1,650.00
19255	MONTES GALINDO JOSE MANUEL	3,707.00
19265	SALAZAR SARIÑANA CRISTIAN	7,542.75
19283	VERA VILLALOBOS MIGUEL ANTONIO	1,500.00
19322	BELMARES LUNA MARIA GUADALUPE	8,000.00
19333	CASTAÑEDA BENAVIDES ELIZABETH	5,075.00
19334	AYALA SAUCEDO SUSANA ARACELY	1,925.00
19337	LEYVA HAROS FRANCISCO JAVIER	3,000.00
19339	RAMOS FRAYRE EDGAR EDRAIN	2,625.00
19341	ZAMORA NORIEGA VICTOR MANUEL	7,780.00
19343	REYES HERNANDEZ LUIS ENRIQUE	2,650.00
19389	SALAS CABRERA FRANCISCO JAVIER	2,625.00
19393	BANDERAS HERNADEZ ALMA LIDIA	2,450.00
19402	ESTRADA AVILES LUIS ALBERTO	1,800.00
19407	ORTEGA LOPEZ MARIA DE LOURDES	2,325.00
19416	SOLIS GARCIA MAYRA SARAHÍ	900.00
19417	HERNANDEZ FRAYRE SAIRA EUGENIA	4,997.30
19426	ALVAREZ MARTINEZ MONICA ISABEL	2,061.00

MUNICIPIO DE DURANGO
DIRECCION MUNICIPAL DE ADMINISTRACION Y FINANZAS
ANEXOS AL 30 NOVIEMBRE 2019

No. EMPLEADO	PRESTAMOS A CORTO PLAZO	SALDO
19427	REYES DIAZ DAVID	2,225.00
19432	BAILON CERVANTES ERNESTO GERARDO	2,350.00
19441	TORRES CASTILLO GILBERTO	2,000.00
19446	MARTINEZ DELGADO FRANCISCO	2,450.00
19527	VALENZUELA CHAVEZ CONSOLACION	2,850.00
19562	ZAVALA MORENO ROBERTO	6,550.00
19571	REYES VARELA PEDRO	2,850.00
19581	SALAZAR MARTINEZ JULIO CESAR	2,325.00
19619	ORTEGA DE LA CRUZ ESTHER	3,000.00
19640	CHAVARRIA FERNANDEZ JORGE	2,250.00
19644	VILLA ROBLES CARLOS MANUEL	2,250.00
19647	RODRIGUEZ NUÑEZ ALEJANDRO	900.00
19648	HERNANDEZ AVILA JESUS	600.00
19657	SANCHEZ RODRIGUEZ RICARDO	2,250.00
19658	ROJAS GARCIA JOSE REFUGIO	2,000.00
19660	ZAMORA NIEVES MANUEL	9,200.00
19684	DELGADO RAMOS JUAN MANUEL	2,995.50
19691	LUNA TRIANA JORGE BERNABE	5,500.00
19700	REYES ARAMBULA HILDA BERTHA	700.00
19704	AGUIRRE CHICO JOSE MANUEL	2,625.00
19709	MARTINEZ GARCIA JORGE ISMAEL	1,875.00
19712	SOTO ARJON IVAN PATRICIO	450.00
19713	VALLES ONTIVEROS MANUEL DE JESUS	1,125.00
19715	ALBERTO RAFAEL NUÑEZ PERALES	900.00
19719	SOTO GAMBOA ALMA MATILDE	6,722.27
19733	NUÑEZ PANUCO MARCO ANTONIO	2,475.00
19758	GAYTAN GARCIA JOSE GABRIEL	2,075.00
19762	SALAZAR CASTRELLON JOSE ANGEL	3,950.00
19767	MERAZ DE LOS RIOS JOSE ANTONIO	6,500.00
19775	CELAYA HERNANDEZ JOSE GERARDO	4,750.00
19776	HERNANDEZ YAÑEZ MAYRA GUADALUPE	1,120.40
19845	GARCIA SAUCEDO JESUS JOSE AMANDO	2,700.00
19857	HERNANDEZ MENDOZA JUAN MANUEL	2,525.00
19872	PEREZ RENTERIA LUIS ALBERTO	3,575.00
19874	VELAZQUEZ MARTINEZ FREDY ALONSO	2,400.00
19894	CARDIEL HINOJOSA GLORIA RITA	9,325.00
19905	GALVAN LANDEROS MIRIAM	2,625.00
19911	GRACIANO ALVARADO ESTEBAN URIEL	3,000.00
19915	SAMUDIO ORTIZ JORGE ANICETO	2,375.00
19917	CASTAÑEDA HERRERA JESUS DANIEL	3,150.00
19934	FAVELA MARTINEZ PEDRO	2,250.00
19941	DARBELY PACHECO CARLOS	7,216.09
19946	HERNANDEZ MUÑOZ NORMA ICELA	1,575.00
19955	BRISEÑO SANCHEZ FRANCISCO JAVIER	2,475.00
19959	CARRILLO GUERRERO ESTEBAN	1,875.00
19961	FERNANDEZ NAVA JOEL	300.00
19969	LOPEZ MACIAS ENRIQUE	2,400.00
19977	MARTINEZ FAVELA MANUEL DE JESUS	2,850.00

MUNICIPIO DE DURANGO
DIRECCION MUNICIPAL DE ADMINISTRACION Y FINANZAS
ANEXOS AL 30 NOVIEMBRE 2019

No. EMPLEADO	PRESTAMOS A CORTO PLAZO	SALDO
19979	ZAVALA MORENO RUBEN	1,100.00
20005	SARIÑANA AVILA NORMA IRENE	1,950.00
20011	NEVAREZ SOTO PATRICIA ERENDIRA	10,000.00
20020	OCHOA RODRIGUEZ LUIS MARTIN	1,875.00
20021	VAZQUEZ MORALES JONATHAN	11,362.21
20025	PRADO ONTIVEROS IVONNE LIZETHE	7,027.76
20026	RODRIGUEZ FERNANDEZ FELIPE DE JESUS	2,875.00
20034	HERNANDEZ VIZARRAGA TERESO	1,025.00
20040	RIVERA AMAYA HECTOR RENE	4,740.00
20041	VERDIN MORAN LUIS SERGIO	1,875.00
20042	GARCIA REYES MARIA GUADALUPE	1,375.00
20044	AVILA ROJAS FERMIN	1,700.00
20080	ROSALES MOLINA LEOBARDO	13,890.00
20081	HOLGUIN AGUIRRE CESAR DANIEL	2,000.81
20084	RIOS ERIKA NORA	2,625.00
20124	ALVAREZ FILETO MAYRA	2,025.00
20147	HIGAREDA MARIA GUADALUPE	2,850.00
20160	PAREDES MIRANDA MA. GLORIA	3,225.00
20197	BARRERA CORDERO ERMILO	2,575.00
20208	ROSALES GONZALEZ CRISTIAN ADRIAN	10,141.00
20217	RIVERA QUIROGA MANUEL IGNACIO	5,500.00
20219	REYES MUÑOZ HERIBERTO	2,475.00
20224	GONZALEZ DELGADO JUVENAL	1,950.00
20225	FLORES DE LA CRUZ JOSE GABRIEL	4,500.00
20229	BALDIVIA CONTRERAS JOSE EDUARDO	3,387.50
20245	MORAN ORTIZ MONICA TERESA	3,200.00
20291	CALZADA AGUILAR JOSE MANUEL	2,150.00
20295	ROMERO MATA GUILLERMO	2,850.00
20297	ORNELAS LUNA LILIANA	2,525.00
20303	CABRALES CABRALES MIGUEL ANGEL	2,025.00
20307	SARIÑANA FLORES JAIME	2,850.00
20315	RODRIGUEZ AVILA FRANCISCO JAVIER	2,400.00
20323	BAZALDUA PEÑA JORGE ALEJANDRO	2,100.00
20339	PEREZ SOLIS ALMA AURORA	2,550.00
20340	AVALOS ANAYA MARIA DE LOURDES	2,850.00
20476	HERNANDEZ SOLIS ANTONIO	2,100.00
20482	AGUILAR ONTIVEROS SHARED SARIAN	5,475.00
20484	LUNA RODRIGUEZ MOISES	2,775.00
20506	GONZALEZ CHAVEZ AGUSTIN	2,300.00
20522	GLORIA DELGADO ELVA	2,950.00
20607	SOLIS PEREZ USBALDO DIONISIO	2,325.00
20608	RIOS MATA JONATHAN GIOVANNI	1,875.00
20610	AGUERO DIAZ JOSUE JANIEL	1,575.00
20632	JUAREZ MORALES CESAR	2,650.00
20638	BARRAZA SOTO EMILIO	2,850.00

MUNICIPIO DE DURANGO
DIRECCION MUNICIPAL DE ADMINISTRACION Y FINANZAS
ANEXOS AL 30 NOVIEMBRE 2019

No. EMPLEADO	PRESTAMOS A CORTO PLAZO	SALDO
20643	GONZALEZ VAZQUEZ ALONSO	2,450.00
20685	MORENO DERAS JULIO CESAR	6,550.00
20699	RODRIGUEZ OJEDA OSIEL EMMANUEL	1,000.00
20836	MADRID GARCIA FERNANDO ENRIQUE	4,275.00
20847	GARCIA AGUIRRE MARCELINA	2,787.50
20900	RUELAS HERNANDEZ ANTONIO	3,200.00
21042	BUSTAMANTE RETA JOSUE ANTONIO	4,041.40
21044	MELENDEZ GARCIA HECTOR ADRIAN	13,500.00
21052	RAMIREZ HERNANDEZ EDGAR URIEL	7,195.00
21084	RIVAS RODRIGUEZ LUZ MARIA	10,800.00
21150	VALENZUELA MALDONADO GERARDO	2,950.00
21153	REYES FLORES CRISTIAN GERARDO	10,450.00
TOTAL		2,853,931.66

MUNICIPIO DE DURANGO
DIRECCION MUNICIPAL DE ADMINISTRACION Y FINANZAS
ANEXOS AL 30 NOVIEMBRE 2019

ANTICIPO A PROVEEDORES POR PRESTACION DE SERVICIOS Y ADQUISICION DE BIENES A CORTO PLAZO	SALDO
ANTICIPOS A PROVEEDORES DE BIENES Y SERVICIOS	3,478,429.50
ANTICIPOS A PROVEEDORES DE BIENES MUEBLES E INMUEBLES	1,200,000.00
TOTAL	\$ 4,678,429.50

MUNICIPIO DE DURANGO
DIRECCION MUNICIPAL DE ADMINISTRACION Y FINANZAS
ANEXOS AL 30 NOVIEMBRE 2019

ANTICIPO A PROVEEDORES DE BIENES Y SERVICIOS	SALDO
ALBERTO ANGEL CHACON MERCADO	2,030.00
BASCULAS REVUELTA MAZA S.A. DE C.V	10,871.52
CENTRO CULTURAL Y DE CONVENCIONES DEL ESTADO DE DURANGO	55,056.00
COMERCIALIZADORA ORTIGAL SA DE CV	5,833.48
COMISION FEDERAL DE ELECTRICIDAD	78,400.25
CSI TACTICAL AND BALISTIC SA DE CV	1.00
FK MULTILOGISTICA S.C.	184,624.00
GENEAL DE SEGUROS S.A.B.	11,195.00
GOBIERNO DEL ESTADO DE DURANGO	1,091,704.73
GRUPO NACIONAL PROVINCIAL S.A.B.	16,325.00
HDI SEGUROS SA DE CV	94,530.40
HOSPITAL SAN JORGE SA DE CV	268,331.00
INSTITUTO ESTATAL DE CIENCIAS PENALES Y SEGURIDAD PUBLICA	675,000.00
JORGE AGUIRRE MANZANERA	2,204.00
JOSE ANGEL GONZALEZ RENTERIA	142,500.00
JUAN ANGEL ORTIZ ARAMBULA	121,800.00
KPTA ESTRATEGIA EDUCATIVA SA DE CV	4,620.00
LUIS JAVIER ARELLANO NEVAREZ	23,000.02
OLIVER BERNARDO CHAVEZ PEREZ	46,400.00
RADIOMOVIL DIPSA SA DE CV	5,609.99
RENE AMADOR GARCIA MICHEL	2,380.00
ROBERTO JIMENEZ ANDRADE	12,527.15
ROSALVA RAMIREZ SILVA	15,822.01
SANDRA GUADALUPE BLANCARTE LOPEZ	5,800.00
SECRETARIA DE GOBERNACION	7,792.00
SEGUROS AFIRME SA DE CV AFIRME GRUPO FINANCIERO	179,941.26
SERGIO ARTURO CAMPILLO CARRETE	296,100.00
TESORERIA DE LA FEDERACION	736.00
TIENDAS SORIANA S.A DE C.V.	64,960.00
UNIVERSIDAD JUAREZ DEL ESTADO DE DURANGO	7,310.00
VIAJES ALVISA SA DE CV	37,484.69
VS VERIFICACIONES ELECTRICAS SA DE CV	7,540.00
TOTAL	\$ 3,478,429.50

MUNICIPIO DE DURANGO
DIRECCION MUNICIPAL DE ADMINISTRACION Y FINANZAS
ANEXOS AL 30 NOVIEMBRE 2019

ANTICIPO A PROVEEDORES DE BIENES MUEBLES INMUEBLES	SALDO
JOSE LUIS MARTINEZ PRADO	1,200,000.00
TOTAL	\$ 1,200,000.00

MUNICIPIO DE DURANGO
DIRECCION MUNICIPAL DE ADMINISTRACION Y FINANZAS
ANEXOS AL 30 NOVIEMBRE 2019

CUENTAS POR PAGAR A CORTO PLAZO	SALDO
DEUDAS POR ADQUISICION O CONTRATACION DE BIENES Y SERV A CORTO PLAZO	128,151,294.88
PROVEEDORES DE OBRAS DE BIENES DE DOMINIO PUBLICO	3,425,110.24
RETENCIONES Y CONTRIBUCIONES POR PAGAR A CORTO PLAZO	19,387,233.47
DEVOLUCIONES DE CONTRIBUCIONES	3,445,414.12
TOTAL	\$ 154,409,052.71

MUNICIPIO DE DURANGO
DIRECCION MUNICIPAL DE ADMINISTRACION Y FINANZAS
ANEXOS AL 30 NOVIEMBRE 2019

DEUDAS POR ADQUISICION DE BIENES Y SERVICIOS CONTRATACION DE SERVICIOS POR PAGAR A CORTO PLAZO	SALDO
PROVEEDORES DE BIENES Y SERVICIOS	128,151,294.88
TOTAL	\$ 128,151,294.88

MUNICIPIO DE DURANGO
DIRECCION MUNICIPAL DE ADMINISTRACION Y FINANZAS
ANEXOS AL 30 NOVIEMBRE 2019

PROVEEDORES DE BIENES Y SERVICIOS	SALDO
ABASTECEDORA DE CONSUMIBLES DE COMPUTO Y OFICINA SA DE CV	119,883.47
ABASTECEDORA DE FIERRO Y ACERO SA DE CV	113,112.93
ACARREOS Y CONSTRUCCIONES MEXICANOS S.A. DE C.V	567,270.41
ACCION RURAL Y URBANA AC	12,000.00
AEME ASESORES EN MERCADOTECNIA	103,240.00
AGAPE HOY AC	16,000.00
AGENCIA DE INHUMACIONES GARRIDO SA DE CV	26,000.00
AGUSTIN MATA ROMERO	27,985.00
ALARIFES DE DURANGO AC	35,000.00
ALBINA MARGARITA ORONA GARCIA	15,500.07
ALEIDA ANA SANCHEZ MONREAL	0.24
ALEJANDRA GUADALUPE ROJAS RODRIGUEZ	49,399.97
ALEJANDRO ISAAC CASTRO HERRERA	66,057.44
ALIANZA CIUDADANA POR DURANGO	19,000.00
ALICIA MARTINEZ RENTERIA	42,047.19
ALICIA ZAMARRIPA ZAMARRIPA	4,384.00
ALMA ROCIO ARAGON BOTELLO	6,466.00
ALONDRA AMARO RODRIGUEZ	3,000.00
ALTEPETL IKNIHUTLI PUEBLO MAGICO AC	28,000.00
ALVARO GERARDO ADAME AMADOR	631,058.96
AMEQ DE MEXICO S.A. DE C.V	24,453.96
AMEYALI DURANGO AC	15,000.00
AMIGOS CON DISCAPACIDAD VISUAL DE DURANGO A.C	16,000.00
AMOR Y ESPERANZA AGL AC	12,000.00
ANA KAREN RIVAS SANTILLAN	7,000.00
ANA LAURA RIVERA RENTERIA	100,000.00
ANA MARIA AYON LUGO	3,480.00
ANA MARIA GALLAGA RASO	366,978.35
ANA MARIA QUIÑONES FERNANDEZ	5,830.00
ANA TERESA HERRERA ALVAREZ DEL CASTILLO	54,054.64
ANAHI FLORES CERVANTES	37,716.00
ANDREA PEREZ ARAMBULA	5,000.00
ANDRES ALFREDO NAVARRETE QUEZADA	144,072.00
ANDRES DE LA PARRA HINTZE	42,642.15
ANGEL JOSE TRINIDAD ZALDIVAR	15,000.06
ANTONIO CHAVEZ RAMIREZ	19,836.05
ANTONIO ERNESTO RESENDIZ CISNEROS	23,200.00
ANTONIO MARCIAL GONZALEZ OSORIO	17,400.00
ANTONIO MUÑOZ CORNEJO	1,500.00
APALUZ, S DE P.R. DE R.L.	1,749.98
APEX INGENIERIA Y CONSTRUCCION MX SA DE CV	189,680.00
ARCO FINANCIERA SA DE CV SOFOM	1,517,135.64
ARTE PUBLICITARIO DEL GUADIANA SA DE CV	708,546.70
ARTICULOS PARA LA INDUSTRIA Y CAMPO SA DE CV	446,335.71
ARTURO ERNESTO CASTRO VAZQUEZ	72,558.00
ARTURO LEON ZALDIVAR ORONA	2,426.51
ARTURO MERAZ AGUILERA	13,804.00
ARTURO RAMIREZ MIER	270,000.00
ASOCIACION DE DAMAS DE LA CARIDAD DE DURANGO AC	35,000.00
ASOCIACION DE LIMITADOS PARA APOYO A LA COMUNIDAD ALAC AC	18,000.00
ASOCIACION DE MUJERES Y NIÑOS DESAMPARADOS AC	14,000.00
ASOCIACION DE PADRES DE NIÑOS CON PLAGIOCEFALIA Y DEFECTOS CREANEOFACIALES CA	24,000.00

MUNICIPIO DE DURANGO
DIRECCION MUNICIPAL DE ADMINISTRACION Y FINANZAS
ANEXOS AL 30 NOVIEMBRE 2019

PROVEEDORES DE BIENES Y SERVICIOS	SALDO
ASOCIACION DE PADRES DE PERSONAS CON DISCAPACIDAD AUDITIVA DE DURANGO, A.C.	20,000.00
ASOCIACION DE PEQUEÑOS GANADEROS DEL ESTADO DE DURANGO A.C.	12,000.00
ASOCIACION DE PROFESIONISTAS CON DISCAPACIDAD	15,000.00
ASOCIACION MEXICANA DE AYUDA A NIÑOS CON CANCER	17,500.00
ASOCIACION MEXICANA DE DIABETES DELEGACION DURANGO AC	15,000.00
ASOCIACION PROFESIONAL Y POPULAR ESTATAL AC	24,000.00
ATANASIO HERNANDEZ DERAS	21,692.00
ATENCION Y DESARROLLO AL DEPORTE R9SPORT AC	15,000.00
AUTISMO DURANGO AC	3,000.00
AUTOMOTRIZ DE DURANGO SA DE CV	89,501.83
AVANZANDO POR UN VEINTE AZUL AC	12,000.00
AVE GUADALUPE HERRERA DOMINGUEZ	93,902.00
AXA SEGUROS SA DE CV	12,437.75
AXTECK CONSTRUCCIONES SA DE CV	100,200.13
AZHEL SAID CORRAL GUERECA	179,596.07
BALI DISEÑO, CONSTRUCCION E INGENIERIA SA DE CV	348,000.00
BANCO DE ALIMENTOS DURANGO AC	13,000.00
BANCO INVEX. S.A. FIDEICOMISO 1973	3,399,351.00
BARRACUDA NETWORKS SA DE CV	100,490.40
BBVA BANCOMER SERVICIOS	372,607.33
BEAST CLEAN LAGUNA SA CV	991,948.19
BEATRIZ CORTEZ ZUÑIGA	50,000.00
BERTHA ALICIA CHAIDEZ VILLARREAL	30,720.00
BIBIANO ROSALES ESQUIVEL	172,304.72
BIGOS FERRETERO SA DE CV	412,568.67
BIGSOFT SOLUCIONES SA DE CV	641,800.00
BLANCA IVONNE PALOMARES RAMIREZ	5,830.00
CABALGATA DEL 15 DE SEPTIEMBRE AC	12,000.00
CADENA COMERCIAL OXXO SA DE CV	55,545.00
CAMINANDO SOBRE RIELES A.C.	12,000.00
CAMINOS DEL SOL SA DE CV	108,720.38
CAMIONERA DE DURANGO SA DE CV	4,843.21
CAÑAVILA INDUSTRIAL SA DE CV	69,627.74
CARITAS DEL GUADIANA, A.C.	42,000.00
CARLOS ENRIQUE MONTES RAMOS	15,242.40
CARLOS GRANADOS MONTENEGRO	38,160.00
CARLOS ISAAC FLORES RODRIGUEZ	125,347.38
CARLOS RICARDO ZUÑIGA JUAREZ	13,920.00
CARLOS RUBEN CEBALLOS MORENO	41,311.00
CASAS DEL ESTUDIANTE GENERAL CALIXTO CONTRERAS AC	64,000.00
CELIA ELENA CUNILLE SALAS	13,981.50
CELSA DISTRIBUCIONES SA DE CV	7,864.00
CENTRO DE AYUDA PARA LA MUJER LATINOAMERICANA AC	16,000.00
CENTRO DE COMPUTO SA DE CV	290,808.33
CENTRO DE DESARROLLO DEL TALENTO DE LA MUJER A.C.	12,000.00
CENTRO DE EQUINOTERAPIA DE LA GRANJA DEL TIO MOY AC,	12,000.00
CENTRO DE ESTUDIOS PARA INVIDENTES DE DURANGO AC	16,000.00
CENTRO DE FORMACION DE FUTUROS FUTBOLISTAS PROFESIONALES DE DURANGO AC	24,000.00
CENTRO DE FORMACION DEPORTIVA ALACRANES DURANGO AC	800,000.00
CENTRO DE NEGOCIOS Y EVENTOS MONDAN SA DE CV	140,000.00
CENTRO DE TERAPIAS GETSEMANI AC	18,000.00
CEPANCA CONSTRUCCIONES SA DE CV	217,057.00

MUNICIPIO DE DURANGO
DIRECCION MUNICIPAL DE ADMINISTRACION Y FINANZAS
ANEXOS AL 30 NOVIEMBRE 2019

PROVEEDORES DE BIENES Y SERVICIOS	SALDO
CESAR JOEL GALLARDO ESTRADA	231,942.00
CESAR MIGUEL ANGEL OCEGUERA SANCHEZ	28,188.00
CESAR OCTAVIO ARRIETA MILAN	178,689.33
CESAR PALEMON CAZARES NIEBLA	285.00
CEVER DURANGO SA DE CV	3,500.00
CFE SUMINISTRADOR DE SERVICIOS BASICOS	6,900.92
CIA EDITORA DE LA LAGUNA SA DE CV	348,800.00
CIA PERIODISTICA EL SOL DE DURANGO SA DE CV	603,773.96
CINEMATIC 54 SDE RL DE CV	131,800.00
CIPRIANO SOLIS DE LA PAZ	20,532.00
CLAUDIA GUADALUPE SALINAS GONZALEZ	6,148.00
CLAUDIA PATRICIA VALLES VAZQUEZ	112,882.84
CLUB CAMPESTRE DE DURANGO AC	410,000.00
COLEGIO DE LICENCIADOS EN MATEMATICAS Y EDUCACION COLIMAED	20,000.00
COLEGIO JERAMY AC	51,000.00
COMERCIAL SIERRA MADRE SA DE CV	3,411,593.86
COMERCIALIZADORA PEZZETA SA DE CV	34,737.00
COMERCIALIZADORA RUT KICH SA DE CV	35,716.32
COMISION FEDERAL DE ELECTRICIDAD	32,939.62
COMITE DE VECINOS DIVISION DEL NORTE AC	18,000.00
COMITE PARA COMBATIR LA POBREZA Y SALIR ADELANTE	12,000.00
COMITE PARA EL FOMENTO Y PROTECCION PECUARIA DEL ESTADO DE DURANGO S.C	60,000.00
COMPAUTOS DE DURANGO SA DE CV	3,348.01
COMPROMISO CIUDADANO EN DURANGO AC	45,000.00
COMUNIDAD RENACER AC	8,000.00
CONSEJO COORDINADOR OBRERO POPULAR CERRO DEL MERCADO	6,000.00
CONSTRUCCIONES JANKAR SA DE CV	9,862.00
CONSTRUMENT DE DURANGO, S.A. DE C.V.	33,408.00
CONSUELO DIAZ MORALES	9,860.00
CONSULTORIA INTEGRAL DE INFORMATICA SA DE CV	13,592.88
COORDINADORA ESTATAL UPEZ AC	8,000.00
COORDINADORA URBANA DEMOCRATICA POPULAR	8,000.00
COPIADORAS DE DURANGO SA DE CV	148,349.49
COPIMEGATRON S.A. DE C.V	343,131.14
CORAL ITZEL REYES ROCHA	5,800.00
CORPORATIVO EMPRESARIAL NOSOLON S.A DE C.V.	306,400.00
COSME ENRIQUEZ REYES	338,630.23
CREER DURANGO AC	28,000.00
CRISTIAN ANDRES LOZANO MORALES	8,000.00
CRISTIAN MANUEL LEON CAZAREZ	6,000.00
CRISTOBAL ALEJANDRO DE LARA ALDAVA	16,536.00
CSI LEASING MEXICO S. DE R.L. DE C.V	91,681.31
DAN MIZRAIM NAVARRO ANTUNA	24,940.00
DANIEL ALEJANDRO MERAZ NUÑEZ	651,220.00
DAVID VICTORINO RUIZ	1,802,549.95
DELTA UNILINE SA DE CV	84,383.63
DEPORTES ESPAÑA SA DE CV	943,788.53
DESAYUNADOR CAYENDO MANA AC	9,000.00
DEZARA S DE RL DE CV	42,646.80
DIEGO IVAN CHAVARRIA HERNANDEZ	7,000.00
DIRECCION DE PENSIONES DEL ESTADO DE DURANGO	26,691.60
DURANGO TREK SA DE CV	60,000.00

MUNICIPIO DE DURANGO
DIRECCION MUNICIPAL DE ADMINISTRACION Y FINANZAS
ANEXOS AL 30 NOVIEMBRE 2019

PROVEEDORES DE BIENES Y SERVICIOS	SALDO
DURANGO AUTOMOTORES S DE RL DE CV	36,065.03
DURANGO ELECTROMECANICA SA DE CV	51,667.60
DURANGO RACE S.C	80,000.00
DURANGO UNIENDO ESFUERZOS	16,000.00
DURANGO VIVE MEJOR AC	4,000.00
DURANGUENSES UNIDAS MUJERES ACTIVAS AC	15,000.00
DUSA PAPELERA SA DE CV	35,794.71
EDDY JHAZIEL CASTILLO RAMOS	4,500.00
EDGAR ALONSO VELAZQUEZ HERRERA	30,000.00
EDGAR DIDIER PEREZ ROMERO	63,800.00
EDGAR EUSEBIO SOTO CASAS	908,415.40
EDGAR MERAZ DIAZ	33,924.71
EDUARDO ALFREDO ARELLANO GUTIERREZ	3,480.00
EDUARDO BLANCO PINEDO	18,560.00
EDUARDO DIONI FERREIRA	7,210.00
EDUARDO PORRAS SANDOVAL	124,000.00
ELIAS DANIEL OROZCO MACIAS	15,000.00
ELIAS ESPARZA SERRANO	857,430.24
ELIZABETH DEL CARMEN MORENO ROLDAN	14,500.00
ELVA BETSABE PIEDRA NARANJO	7,000.00
ENRIQUE ARTURO GUERRERO SANCHEZ	121.80
ENRIQUE ORDUÑA RAMIREZ	37,100.28
EQUINOTERAPIA MADRESANTA INCLUSION Y DESARROLLO AC	21,000.00
EQUIPO DE EDUCACION PARA LA PAZ Y LOS DERECHOS HUMANOS DEL ESTADO DE DURANGO	15,000.00
ERIC CRUZ HERNANDEZ	172,062.32
ERIKA NATALIA CORDOVA CHAIDEZ	229,996.96
ERNESTO ARZAC WASHINGTON	2,385.00
ESTRUCTURAS Y CONSTRUCCIONES INTELIGENTES DE DURANGO SA DE CV	72,150.00
EVA GARCIA SALAZAR	3,000.00
EXPRESS GO MENSAJERIA	24,442.36
FATIMA DEL ROSARIO PUENTE RODRIGUEZ	7,000.00
FEDERACION DE COMERCIANTES MERCADO GOMEZ PALACIO AC	8,000.00
FEDERACION DE MUJERES TRABAJADORAS DE OFICIOS VARIOS AC	12,000.00
FELIPE RODARTE CASTRO	15,688.00
FERIAS. ESPECTACULOS Y PASEO TURISTICOS DE DURAGO	20,000.00
FERNANDO ARANGO PEREZ	2,814.74
FERRETERIA DURANGO SA DE CV	96,225.00
FERRETERIA Y MATERIALES CYMA SA DE CV	4,160,512.08
FERRETERIA Y MATERIALES REAL DEL MEZQUITAL SA DE CV	107,603.92
FIDEICOMISO F/5607 BANCO MONEX	15,080,000.00
FITCH MEXICO SA DE CV	624,228.28
FLOR VALERIA VILLEGAS GUAJARDO	633,400.62
FLORIBERTA SANCHEZ ROCHA	31,702.80
FONDO AUXILIAR PARA LA ADMINISTRACION DE JUSTICIA	1,624.95
FONDO AUXILIAR PARA LA ADMINISTRACION DE JUSTICIA	2,120.76
FRANCISCO ESPINO HERNANDEZ	63,568.00
FRANCISCO JAVIER FIGUEROA ALCANTAR	1,581,685.05
FRANCISCO JAVIER MARTINEZ DIAZ DE LEON	64,050.00
FRANCISCO SALAZAR DELGADO	48,075.17
FRENTE CIVICO DEL GUADIANA AC	8,000.00
FRENTE DE MUNICIPIOS POR DURANGO AC	20,000.00
FRENTE DE ORGANIZACIONES SOCIALES LA VIRGEN A.C.	21,000.00

MUNICIPIO DE DURANGO
DIRECCION MUNICIPAL DE ADMINISTRACION Y FINANZAS
ANEXOS AL 30 NOVIEMBRE 2019

PROVEEDORES DE BIENES Y SERVICIOS	SALDO
FRENTE DE ORGANIZACIONES SOCIALES Y PRODUCTIVAS DEL ESTADO DE DURANGO AC	28,000.00
FRENTE INDEPENDIENTE DE COLONIAS POPULARES AC	16,000.00
FRENTE REPRESENTATIVO INDEPENDIENTE DURANGUENSE AC	9,000.00
FRENTE UNIDOS VENCEREMOS DIVISION DEL NORTE, A.C.	14,000.00
FUERZA CIUDADANA POR DURANGO AC	14,000.00
FUNDACION AMIGO CIUDADANO AC	24,000.00
FUNDACION BELESHKA POR UNA NUEVA VIDA A.C	18,000.00
FUNDACION GARZA LIMON A.C.	12,000.00
FUNDACION GRACIA ETERNA AC	12,000.00
FUNDACION HISTORIA DE VIDA AC	15,000.00
FUNDACION LIYAME	30,000.00
FUNDACION MILPA URBINA AC	20,000.00
FUNDACION RAYMOND BELL, I.A.P.	30,000.00
FUNDACION SUEÑOS DE VIDA A C	32,000.00
FUNDACION TANATOLOGICA IVANUEL AC	14,000.00
FUNDACION TRIANGULO DE AYUDA EM DURANGO AC	6,500.00
GABRIEL SANCHEZ ZAMORA	7,000.00
GARDIMAR SA DE CV	106,890.76
GASOLINERA SERVICIOS ARA SER SA DE CV	447,812.82
GASTRONOMICA LA TINAJA S DE RL DE CV	17,900.00
GB MARKETING TOTAL S.A. DE C.V.	23,200.00
GEMSCO SA DE CV	49,721.60
GENOVEVA MARIBEL NUÑEZ BERUMEN	31,511.01
GERARDO HERNANDEZ MORALES	928.00
GERARDO JUAREZ LOERA	8,000.00
GERARDO RENE SOLIS ZUÑIGA	29,962.80
GERINPRO CONSULTORES S.C.	64,380.00
GLOBAL STANDARDS SC	730,220.00
GOBIERNO DEL ESTADO DE DURANGO	9,938.00
GRAN LOGIA DE ESTADO GUADALUPE VICTORIA A.C.	11,600.00
GRAN NUMERONCE PRODUCCIONES SA DE CV	160,080.00
GRANJA ALBERGUE DESPERTARES AC	12,500.00
GRISELA VALENZUELA ORTEGA	250,560.00
GRUPO CENTURION COMBUSTIBLES SA PI CV	397,538.14
GRUPO COYOTE MONTERREY SA DE CV	1,544,965.78
GRUPO RADIO CENTRO SAB DE CV	27,840.00
GUILLERMO MELENDEZ QUINTEROS	527,209.86
HDI SEGUROS SA DE CV	2,659,787.39
HEBERT PEREZ RODRIGUEZ	1,370,076.00
HECTOR MARTINEZ HERNANDEZ	34,800.00
HER SIERRA SA DE CV	10,907.24
HERMELINDA RUEDA MARCELLOS	289,000.00
HOGAR DE LOS ANCIANOS DESAMPARADOS DEL ESTADO DE DURANGO AC	40,000.00
HOGAR INFANTIL AC	8,000.00
HOSPITAL SAN JORGE SA DE CV	1,626,751.10
HOTEL CASA BLANCA SA DE CV	398,890.00
HOTEL FLORIDA PLAZA SA DE CV	185,360.02
HOTEL GOBERNADOR SA DE CV	41,592.00
HUGO ALBERTO RODRIGUEZ GANDARA	67,539.07
HUGO ALFONSO GARCIA ZAVALA	5,490.00
HUMBERTO FRANCISCO SANCHEZ VELAZQUEZ	15,000.00
HUMBERTO PEREZ AGUIRRE	76,908.00

MUNICIPIO DE DURANGO
DIRECCION MUNICIPAL DE ADMINISTRACION Y FINANZAS
ANEXOS AL 30 NOVIEMBRE 2019

PROVEEDORES DE BIENES Y SERVICIOS	SALDO
HUMBERTO TORRES GALARZA	124,200.00
HYDRO MOTORS SA DE CV	11,939.35
ICIM INGENIERIA S.A DE C.V	1,436,621.95
IGNACIO ISRAEL ROJO ZAPIEN	53,348.00
IMAGEN CORPORATIVA DIV@S SA DE CV	7,424.00
IMPLEMENTOS AGROPECUARIOS DELGADO SA DE CV	205,602.01
IMPLEMENTOS PARA HOSPITALES PADILLA SA DE CV	23,450.86
IMPRESA TODO COLOR SA DE CV	73,477.92
INDUSTRIAL LOS ANGELES SA DE CV	129,318.95
INDUSTRIAS SIMHER SA DE CV	138,487.68
INFRACONSTRUCTIVA SA DE CV	431,259.97
INGENIERIA E INMOBILIARIA JADE SA DE CV	673,828.00
INMOBILIARIA BRITS SA DE CV	350,000.00
INMOBILIARIA CAMSER SA DE CV	464,000.00
INMOBILIARIA RESCO SA DE CV	67,860.00
INMOBILIARIA Y CONSTRUCTORA INAR SA DE CV	213,200.00
INSTITUTO DE CULTURA DEL ESTADO DE DURANGO	298,000.00
INSTITUTO ESTATAL DEL DEPORTE	14,848.00
INSTITUTO MUNICIPAL DE CONSERVACION DE LA VIDA SILVESTRE DE DURANGO	470,459.75
INTEGRACION DE DISCAPACIDAD EN DURANGO AC	60,000.00
INTEGRACION SOCIAL ADULTOS MAYORES AC	9,000.00
INTEGRIDAD, COMPROMISO Y RESPONSABILIDAD CIUDADANA AC	207,350.00
INTERCAMIONES SA DE CV	84,290.81
INTERGAS DEL NORTE SA DE CV	624,146.95
IRENE SABUGO ALAMILLO	90,000.00
IVAN MORA ARELLANO	207,988.00
IVAN RESENDIZ ESTRADA	11,832.00
JACKELINE ABISAY GARCIA ORONA	6,000.00
JAEEYON WON	69,000.00
JAHIR LOPEZ CABRAL	28,000.00
JARANY AC	697,190.43
JAVIER OCHOA CARRILLO	35,048.01
JESSE AMAYA TORRES	65,586.40
JESUS ALEJANDRO MORA SALAZAR	6,000.00
JESUS GUILLERMO MIJARES CASAVANTES	214,784.11
JESUS MACIAS LOPEZ	116,436.03
JESUS MARIO CASTRO MURRIETA	1,166,495.32
JESUS OMAR GARCIA SANTANA	12,180.00
JESUS ORTIZ CALZADA	97,673.20
JOEL MARTINEZ TINOCO	18,444.00
JONATHAN JAQUEZ DURON	22,953.64
JORDI DAVID ORTIZ GARCIA	5,000.00
JORGE AGUIRRE MANZANERA	2,204.00
JORGE ALBERTO HERRERA COSSAIN	2,436.00
JORGE ALEJANDRO PUENTE GARZA	480,000.00
JORGE ANTONIO SOTO ARCE	433,840.00
JORGE GERARDO SOLIS VILLA	3,000.00
JORGE LUIS SORIA MATURINO	4,500.00
JORGE SALAZAR DELGADO	24,000.00
JOSE ALFREDO VARELA FUENTES	14,450.15
JOSE ANGEL GONZALEZ RENTERIA	156,600.00
JOSE ANGEL PAEZ MORENO	45,200.00

MUNICIPIO DE DURANGO
DIRECCION MUNICIPAL DE ADMINISTRACION Y FINANZAS
ANEXOS AL 30 NOVIEMBRE 2019

PROVEEDORES DE BIENES Y SERVICIOS	SALDO
JOSE ANTONIO SANCHEZ SARABIA	4,000.00
JOSE CARLOS BUENO RODRIGUEZ	87,518.60
JOSE GABRIEL PULGARIN PULIDO	53,469.99
JOSE LUIS BARRAGAN SANCHEZ	10,326.29
JOSE LUIS BEJARANO LARA	21,315.00
JOSE LUIS PEREZ ESPINOZA	1,000.00
JOSE LUIS REYES GUTIERREZ	5,000.00
JOSE LUIS VALVERDE CASTAÑEDA	30,807.84
JOSE MARTIN VAZQUEZ RAMIREZ	31,504.40
JOSE MEDRANO CORRAL	180.18
JOSE MIGUEL ORTIZ VALDEZ	74,139.08
JOSE QUIÑONES NAVAR	3,132.00
JOSE RAUL ROMERO NUÑEZ	1,000.00
JOSE REFUGIO PALACIOS RUIZ	139,780.00
JOSE ROBERTO PADILLA ALVARADO	2,900.00
JOSE TITO MONARES SOLIS	43,330.23
JOSUE PUEBLA ROCHA	1,233,825.07
JOSUE RENE GONZALEZ RUIZ	720,573.91
JUAN ALBERTO CERVANTES RODRIGUEZ	500.00
JUAN ANGEL ORTIZ ARAMBULA	284,200.00
JUAN CARLOS AGUILAR MEJIA	3,000.00
JUAN CARLOS CHAVEZ VALENZUELA	14,000.00
JUAN CARLOS SERRANO GONZALEZ	11,600.00
JUAN FEDERICO CASSIO CALDERON	26,410.15
JUAN FRANCISCO GAMERO MARTINEZ	5,000.00
JUAN GERARDO MAGALLANES JIMENEZ	1,500.00
JUAN JOSE ROSAS SALUM	23,635.00
JUAN MANUEL CABRAL CARDENAS	111,300.08
JUAN MANUEL SERNA AGUIRRE	40,124.40
JUAN MANUEL VALDEZ SALAS	51,040.00
JUAN MARCELINO MARTINEZ SOTO	5,000.00
JUANA PANTOJA RAMIREZ	791,999.93
JULIA MARTINA SALAZAR GARCIA	33,920.00
JULIO CESAR ANDRADE RIOS	14,036.00
JUSTICIA SOCIAL DURANGUENSE A.C	18,000.00
KABLA COMERCIAL S.A. DE C.V	51,040.00
KANE PASTELERIA SA DE CV	8,365.00
KARINA VALDERRABANO GONZALEZ	29,000.00
KARLO EDMUNDO SANCHEZ GAMA	284,718.00
LA CASCARA AGENCIAS S.A.S.	42,959.00
LAURA ANGELICA MERAZ CORTEZ	18,954.40
LAURA PATRICIA RESENDIZ MARQUEZ	8,600.01
LAURA RANGEL LOPEZ	9,396.00
LEON RUSSELL RODRIGUEZ GONZALEZ	76,320.00
LEONOR CISNEROS GONZALEZ	35,000.00
LESLIE JOSEFINA OLIVEROS MORALES	833.33
LETICIA RODRIGUEZ MORALES	825,949.45
LGN SERVICIOS	109,400.00
LIFE OCCIDENTAL DESARROLLANDO IDEAS SA DE CV	180,000.00
LIMITADOS FISICOS DE DURANGO AC	12,000.00
LLANTAS Y SERVICIOS INDUSTRIALES, S.A. DE C.V.	82,916.33
LORENA GONZALEZ MARTINEZ	744.14

MUNICIPIO DE DURANGO
DIRECCION MUNICIPAL DE ADMINISTRACION Y FINANZAS
ANEXOS AL 30 NOVIEMBRE 2019

PROVEEDORES DE BIENES Y SERVICIOS	SALDO
LUBIA MARQUEZ JUAREZ	1,160.00
LUCHA Y ORDEN POPULAR AC	18,000.00
LUIS ALBERTO ZAVALA RAMOS	6,000.00
LUIS HERNANDEZ ANGEL	492,061.68
LUIS JAVIER ARELLANO NEVAREZ	1,032,470.09
LUIS MIGUEL ASTORGA ALVAREZ	40,000.00
LUIS ROBERTO GAMBOA BANDA	178,721.00
LUZ CANINA AC	15,000.00
LUZ DEL CARMEN PALOMARES GUZMAN	118,914.00
MA. DE JESUS VADILLO VACIO	6,500.00
MA. ISABEL MORALES FERNANDEZ	163,595.52
MAES MEXICO AC	18,000.00
MAGISTERIAL HUEHUECOYOTL AC	15,000.00
MANOS AMIGAS CONSTRUYENDO EL FUTURO A.C.	16,000.00
MANUEL ALEJANDRO AYALA MATA	22,272.00
MANUEL MORAN ROMERO	1,142,026.00
MAQUILADOS Y CONFECCIONES DE DURANGO SA DE CV	264,284.29
MARCELA DE LOURDES CORDERO PEREZ	21,166.52
MARCELA MARTINEZ CAMPOS	3,000.00
MARCIAL GERARDO FERNANDEZ DE CASTRO PEREZ GAVILAN	18,099.60
MARCO ANTONIO LEVARIO TURCOTT	5,800.00
MARCO TULIO ESTRADA RAMADAN	19,001.56
MARCOS ABRAHAM ORTIZ ROJAS	85,600.00
MARIA ALICIA CASTRELLON SILVA	33,176.00
MARIA BEATRIZ VARGAS VILLA	18,397.60
MARIA CANDELARIA GARCIA RAMOS	52,200.00
MARIA CANDELARIA RODRIGUEZ SOLIS	23,666.59
MARIA CONCEPCION HERMOSO ORTUÑO	4,640.00
MARIA CONCEPCION VARGAS OCHOA	3,784.50
MARIA CRUZ MAGDALENA MARTINEZ CASTAÑEDA	77,680.00
MARIA DE JESUS GARCIA BERUMEN	105,000.59
MARIA DE LA LUZ VAZQUEZ SIMENTAL	2,000.00
MARIA DEL CARMEN ADELA MELERO SERRATO	51,940.00
MARIA DEL RAYO MARTINEZ VALLES	1,520,883.73
MARIA DEL RAYO RIVAS CAMPOS	117,516.28
MARIA DEL REFUGIO HINOJOSA CANALES	5,000.00
MARIA DEL ROSARIO RAMIREZ GUZMAN	419,733.32
MARIA DEL SOCORRO GONZALEZ PONS	16,140.00
MARIA ELENA BRITO LOPEZ	1,560.25
MARIA EVA RODRIGUEZ ESCOBEDO	2,320.00
MARIA GRACIELA PEREZ GAVILAN TORRES	88,951.06
MARIA GUADALUPE CONTRERAS MARTINEZ	150,000.00
MARIA GUADALUPE PIZARRO DE LA GARZA	482,700.00
MARIA GUADALUPE SARAVIA SOSA	9,795.34
MARIA GUADALUPE SARIÑANA RAMOS	126,774.43
MARIA GUADALUPE VARGAS BARRERA	3,016.00
MARIA IRENE DIAZ CARRASCO	7,700.00
MARIA IRMA GARDEA CARRAZCO	4,000.00
MARIA ISABEL ESCOBOSA RIOS	45,000.00
MARIA LOURDES VALVERDE CASTAÑEDA	5,248,616.16
MARIA ROSAURA GAMEZ RIVAS	655,610.74
MARIA TERESA CASTILLO DEL PALACIO	6,171.20

MUNICIPIO DE DURANGO
DIRECCION MUNICIPAL DE ADMINISTRACION Y FINANZAS
ANEXOS AL 30 NOVIEMBRE 2019

PROVEEDORES DE BIENES Y SERVICIOS	SALDO
MARIA TRINIDAD CARDIEL SANCHEZ	120.00
MARIO EDUARDO IBARRA MARENTES	2,000.00
MARIO HERNANDEZ PAZ	135,716.80
MARIZA AYALA PEREZ	15,809.87
MARTHA ACEVAL ALVAREZ	2,204.00
MARTHA PRECIADO SANTANA	159,000.00
MARTHA YADIRA SANCHEZ CAVAZOS	682,355.57
MATERIALES ELECTRICOS DE DURANGO SA DE CV	48,546.00
MAURO MARRUFO RIOS	8,000.00
MEDICINAS SARO SA DE CV	43,925.12
MEDICS RUECAS SA DE CV	109,859.22
MERCADO DE PARTES AUTOMOTRICES DE DURANGO SA DE CV	160.00
MERCADOTECNIA Y SERVICIOS DE DURANGO, S.A DE C.V.	11,837.31
MEXICANOS UNIDOS EN JUSTICIA Y DESARROLLO SOCIAL AC	10,000.00
MEXICO TERCER PROYECTO AC	28,000.00
MICROSOFT LICENSING, G.P.	2,981,675.60
MIGUEL ANGEL SANTILLAN CASTRELLON	122,239.60
MIGUEL ESCARPITA BOLIVAR	1,016,287.58
MIGUEL FLORES SOLIS	1,000.00
MISION GUADIANA PARA LAS ADICCIONES A.C.	24,000.00
MITOLOGIAS EN PRODUCCION SC	85,840.00
MIVASU SA DE CV	36,530.49
MIXTLY CITLALLY HERNANDEZ BARRON	7,000.00
MODULO III GUADALUPE VICTORIA DEL DISTRITO DE RIEGO	350,892.00
MONICA ALEJANDRA GANDARILLA AGUILERA	22,790.00
MOVIMIENTO CIUDADANO INDEPENDIENTE DE COLONIAS Y COMUNIDADES DURANGUENSES	12,000.00
MOVIMIENTO CON UNIDAD Y FUERZA POR DURANGO AC	15,000.00
MOVIMIENTO DE ACTIVISTAS SOCIALES AC	18,000.00
MOVIMIENTO DINAMICO INDEPENDIENTE SOCIAL A.C.	15,000.00
MOVIMIENTO ESTATAL DE LA ESPERANZA AC	54,000.00
MOVIMIENTO ESTATAL URBANO DURANGUENSE AC	25,000.00
MUJERES COMPROMETIDAS POR DURANGO AC	20,000.00
MUJERES EN GESTION Y DESARROLLO SAN CARLOS	6,000.00
MUJERES POR MEXICO A.C.	14,000.00
MULTIMEDIOS UNES SC	70,760.00
MULTIPARTES Y SERVICIOS AUTOMOTRICES SA DE CV	597,769.00
MUNICIPIO DURANGO APOYOS	210,945.00
MUNICIPIO DURANGO BECAS	3,995,500.00
MUNICIPIO DURANGO BECAS CADETES	12,000.00
MUNICIPIO DURANGO BECAS SUTM	19,064.07
MUNICIPIO DURANGO DEVOLUCIONES	49,735.76
MUNICIPIO DURANGO PRESTAMOS	3,000.00
NANCY ELIZABETH PEREZ DIAZ	29,672.80
NORMA PATRICIA ORTIZ GUTIERREZ	74,508.06
NOSOTRAS NOSOTROS DURANGO AC	6,000.00
OCTAVIO ALFREDO ZALDIVAR AVILA	23,200.00
OCTAVIO SANCHEZ GONZALEZ	22,736.00
OLGA MARGARITA GALINDO MONTELONGO	142,100.00
OPERADORA BRITS SA DE CV	288,695.52
OPERADORA CASFAC SA DE CV	221,699.98
OPERADORA PLAZA VIZCAYA SA DE CV	132,862.12
OPERBES SA DE CV	326,880.00

MUNICIPIO DE DURANGO
DIRECCION MUNICIPAL DE ADMINISTRACION Y FINANZAS
ANEXOS AL 30 NOVIEMBRE 2019

PROVEEDORES DE BIENES Y SERVICIOS	SALDO
ORG CIUDADANA FV AC	15,000.00
ORGANIZACION AGRARIA POPULAR AC	21,000.00
ORGANIZACION DE COLONIAS POPULARES EMILIANO ZAPATA AC	14,000.00
ORGANIZACION DE COLONIAS POPULARES SOLIDARIDAD AC	7,000.00
ORGANIZACION DE DEFENSA CAMPESINA PLAN DE AYALA AC	9,000.00
ORGANIZACION DE GESTION SOCIAL CARMEN SERDAN	18,000.00
ORGANIZACION DE GESTION SOCIAL FRANCISCO VILLA	35,000.00
ORGANIZACION DE INDIGENAS DE DURANGO PARA EL DESARROLLO Y DEFENSA DE LOS PUE	13,000.00
ORGANIZACION DE MUJERES RURALES Y CAMPESINAS AC	14,000.00
ORGANIZACION DE PRODUCTORES RURALES LA GRAN DIVISION DEL NORTE AC	20,000.00
ORGANIZACION POPULAR DE COLONIAS INDEPENDIENTES DEL ESTADO DE DURANGO AC	12,000.00
ORGANIZACION POPULAR SOCIAL EN DEFENSA DE COLONIAS Y FRACCIONAMIENTOS	9,000.00
ORGANIZACION POR LA VICTORIA EN DESARROLLLO DE LAS FAMILIAS DURANGUENSES AC	15,000.00
OSCAR ALONSO RODRIGUEZ PAEZ	3,000.00
OSCAR ARMANDO GALVAN VILLARREAL	2,426.92
OSCAR PORFIRIO SANCHEZ	5,220.00
PA TI DE CORAZON AC	14,000.00
PABLO ANTUNEZ COTA	10,164.36
PABLO LOPEZ PANIAGUA	135,000.01
PACS COMPUTACION SA DE CV	783,033.46
PADRES DE HIJOS AUTISTAS DE DURANGO AC	13,500.00
PAMELA CAROLINA REYES ROCHA	50,000.00
PAPELERA DEL NORTE DE LA LAGUNA SA DE CV	228,164.04
PARTIDO REVOLUCIONARIO INSTITUCIONAL	15,561.48
PATRONATO DE BOMBEROS DEL AYUNTAMIENTO DE DURANGO AC	20,300.00
PATRONATO PRO DEFICIENTE MENTAL A.C.	24,000.00
PEDRO ALONSO LUNA CALZADA	11,600.00
PEDRO MARTINEZ GANDARA	843,968.44
PINTURAS PITTSBURGH DEL GUADIANA SA DE CV	4,038.99
POR LA DIGNIDAD DEL CAMPO VENCEREMOS AC	9,000.00
POR TI CRECEMOS JUNTAS AC	18,000.00
POR UN NUEVO AMANECER DGO	15,000.00
PRODUCTOS DE HARINA Y DERIVADOS VIZCAYA SA DE CV	430,500.01
PRO-EQUIDAD DURANGO AC	21,000.00
PROGRAMA MIELOMENINGOCELE DURANGO AC	21,000.00
PROLLAG SERVICIOS CORPORATIVOS SA DE CV	71,152.00
PROMOTORA DE EMPRESAS DEL GUADIANA SA DE CV	17,980.00
PROVEEDOR VETERINARIO DE DURANGO SA DE CV	142,190.06
PROVEEDORA CHEVROLET SA DE CV	879.00
PROVEEDORA DE CONSUMIBLES DE DURANGO SA DE CV	302,128.47
RADIO COMUNICACION GAMAR SA DE CV	375,000.00
RADIOMOVIL DIPS SA DE CV	2,215.00
RAFAEL ALBERTO CELESTINO ADAME	9,280.00
RAFAEL NUÑEZ ROCHA	13,856.20
RAFAEL OLIVAS VELAZQUEZ	100.00
RAUL FLORES SA DE CV	13,000.00
RAUL JOEL VAZQUEZ REYES	173,060.00
RAUL MORAN CALDERA	10,150.00
RCA MEDICAL SA DE CV	738,718.74
REFACCIONARIA FORESTAL GUADIANA SA DE CV	328,098.94
REFACCIONES Y AUTOPARTES MEPASA SA DE CV	4,620.00
REINGENIERIA Y SOLUCIONES EN MATERIAL Y EQUIPO ELECTRICO SA DE CV	81,835.67

MUNICIPIO DE DURANGO
DIRECCION MUNICIPAL DE ADMINISTRACION Y FINANZAS
ANEXOS AL 30 NOVIEMBRE 2019

PROVEEDORES DE BIENES Y SERVICIOS	SALDO
RENE AMADOR GARCIA MICHEL	2,380.00
RENOVADORA AVENIDA SA DE CV	714,804.85
RICARDO CAMACHO LECHUGA	2,578.00
RICARDO JAIME ESTRADA SOTO	163,671.48
ROBERTO JIMENEZ ANDRADE	565,439.75
ROBERTO TRUJILLO	2,200.00
ROCIO ARACELI ISABEL GONZALEZ BENITEZ	3,180.00
RODOLFO DORADOR PEREZ GAVILAN	109,655.13
RODRIGO NORIEGA URBINA	159,368.92
ROLANDO ADOLFO MUÑOZ FELIX	4,293.00
ROSA LIZBETH GARCIA CORONADO	6,000.00
ROSA MARIA GALLARDO FLORES	2,000.00
ROSA MARIA GARCIA SEGOVIA	3,201.60
ROSALIA ERIKA QUIÑONES CAMPOS	75,000.00
ROSALINA GARCIA VARELA	2,538.00
ROSALINDA CALDERON DELGADO	9,280.00
ROSALVA RAMIREZ SILVA	15,622.02
SALVADOR RODRIGUEZ RUBIO	46,059.70
SAM AUTOS, S.A. DE C.V.	14,435.89
SECRETARIA DE ENERGIA	1,510.00
SECTOR DE MADRES SOLTERAS AC	3,000.00
SEGUROS AFIRME SA DE CV AFIRME GRUPO FINANCIERO	8,842.10
SEMBRANDO ESPERANZA EN LOS NIÑOS DE LA CALLE AC	30,000.00
SER LUZ Y TIERRA AC	28,000.00
SERGIO ANTONIO BENITEZ RUIZ	63,100.00
SERGIO ARTURO CAMPILLO CARRETE	51,000.00
SERGIO FRANCISCO BURCIAGA RANGEL	8,000.00
SERGIO IVAN BERNAL MERCADO	16,530.00
SERGIO MANUEL CHAIDEZ RODRIGUEZ	171,827.76
SERVICIO CASAL DE DURANGO SA DE CV	3,066.19
SERVICIO DURANGO SA DE CV	66,145.15
SERVICIO KORIAN SA DE CV	7,398.12
SERVICIO LOMAS DE DURANGO S DE RL DE CV	336,579.71
SERVICIO NUEVA VIZCAYA S DE RL DE CV	24,823.50
SERVICIO PAN AMERICANO DE PROTECCION SA DE CV	389,833.34
SERVICIOS DE SALUD DE DURANGO	155,338.29
SERVIDUR, S.A. DE C.V.	121,780.80
SIGA DISTRIBUCIONES, S.A. DE C.V.	43,069.09
SIGNATURE RENT A CAR SA DE CV	15,660.00
SILVIA ANGELICA BARRAZA DUARTE	20,584.20
SILVIA AYALA EQUIHUA	136,119.90
SINDICATO UNICO DE TRABAJADORES MUNICIPALES DE LA CAPITAL DEL ESTADO DE DURANGO	1,395,914.95
SINDICATO UNICO DE TRABAJADORES MUNICIPALES DE LA CAPITAL DEL ESTADO DE DURANGO	177,938.40
SISTEMA PARA EL DESARROLLO INTEGRAL DE LA FAMILIA DEL MUNICIPIO DE DURANGO	4,960,341.11
SISTEMAS ADMINISTRATIVOS APLICADOS EN SOFTWARE CONTABLE SA DE CV	221,093.68
SOBREVISION SA DE CV	41,359.87
SOCIEDAD ACTIVA POR DURANGO AC	6,000.00
SOCIEDAD PARA EL ACCESO A LA NUTRICION, ATENCION MEDICA Y EDUCACION AC	32,000.00
SOLDADURA Y GASES DEL GUADIANA SA DE CV	45,357.07
SOLUCIONES INTEGRALES GALBA S DE RL DE CV	67,179.41
SOMOS DURANGO, SOMOS TRABAJO	24,000.00
SONIA LETICIA IBAÑEZ QUIÑONES	13,778.06

MUNICIPIO DE DURANGO
DIRECCION MUNICIPAL DE ADMINISTRACION Y FINANZAS
ANEXOS AL 30 NOVIEMBRE 2019

PROVEEDORES DE BIENES Y SERVICIOS	SALDO
SORTILLON TENA ULPIANO RICARDO	1,160.00
SOSHIKOVA ALENA VALERIEVNA	122,000.00
SUMINISTROS ESPECIALIZADOS DEL GUADIANA SA DE CV	281,487.41
SUPREMACIA EN MOTOS SA DE CV	51,316.50
TECNOLOGIA DE GESTION Y COMUNICACION SA DE CV	504,574.05
TELEFONOS DE MEXICO SAB DE CV	178,980.86
TELEVISORA DE DURANGO SA DE CV	104,035.30
TEODORO NUÑEZ NEVAREZ	77,407.51
TERESA DE JESUS DUEÑES ROSALES	79,797.60
TERESA VIRGINIA HERRERA FLORES	34,099.66
TERESITA DE JESUS GARCIA ROSALES	1,975,464.22
TORIBIO LEON CEPEDA	116,568.40
TRABAJADORES EXBRACEROS DE DURANGO TED AC	12,000.00
TRANSMISIONES Y DIFERENCIALES DE LA LAGUNA SA DE CV	3,224,896.17
TRANSPARENCIA SIGLO XXI AC	18,000.00
TRANSPORTACION EMPRESARIAL DGO S DE RL DE CV	356,311.99
TREEBLOCK SA DE CV	400,135.02
UNIDAD HABITACIONAL EL SOLICEÑO A C	12,000.00
UNIDOS POR EL DEPORTE Y LA SALUD AC	21,000.00
UNIDOS POR EL DEPORTE Y SALUD AC	14,000.00
UNIDOS POR EL PROGRESO DE DURANGO AC	12,000.00
UNION DE COMITES DE DEFENSA FAMILIAR AC	16,000.00
UNION DE POBLADOS Y COLONIAS DE DURANGUENSES AC	20,000.00
UNION DE PUEBLOS CAMPESINOS DEL FRENTE DE TRABAJADORES RURALES INDEPENDIENTE	12,000.00
UNION ESTATAL DE ARTESANOS AC	9,000.00
VECINO INDEPENDIENTES DE LA COLONIA CONSTITUCION AC	24,000.00
VIAJES ALVISA SA DE CV	20,335.00
VICTOR MANUEL ALFONSO LEYVA SALAS	35,458.24
VICTOR MANUEL GONZALEZ MORALES	4,176.00
VICTOR MANUEL MARTINEZ MARROQUIN	13,500.00
VICTORIA EDITORES SA DE CV	5,220.00
VOLUNTARIAS VICENTINAS ANAWIM DE DURANGO AC	10,500.00
VS VERIFICACIONES ELECTRICAS SA DE CV	7,540.00
YESSICA JEZABEL GARCIA PALACIOS	3,000.00
YOSHIO JESUS TORRES SANCHEZ	41,300.00
TOTAL	\$ 128,151,294.88

MUNICIPIO DE DURANGO
DIRECCION MUNICIPAL DE ADMINISTRACION Y FINANZAS
ANEXOS AL 30 NOVIEMBRE 2019

PROVEEDORES DE OBRAS DE BIENES DE DOMINIO PUBLICO	SALDO
ACEROS ESTRUCTURALES DE DURANGO SA DE CV	209,999.75
CARLOS ERNESTO AVIÑA MEDINA	3,886.66
CEMEX CONCRETOS SA DE CV	67,548.02
CRISTOPHER RODRIGUEZ ROJAS	102,012.06
DAVID LANZARIN ROLDAN	117,491.68
GAMBOA CONSTRUCCIONES DE DURANGO SA DE CV	588,616.43
INTERTEC ENERGIA SA DE CV	506,345.00
JOSE CARLOS SANDOVAL FIERRO	203,000.00
LUIS JAVIER ARELLANO NEVAREZ	4,845.41
PRODESSMA, S.A DE C.V.	640,321.53
REVESTIMIENTOS Y PAVIMENTACION RYPSA SA DE CV	449,787.33
RICARDO ANDRES SANTILLAN RENTERIA	531,256.37
TOTAL	\$ 3,425,110.24

MUNICIPIO DE DURANGO
DIRECCION MUNICIPAL DE ADMINISTRACION Y FINANZAS
ANEXOS AL 30 NOVIEMBRE 2019

RETENCIONES Y CONTRIBUCIONES POR PAGAR A CORTO PLAZO	SALDO
RETENCIONES DE IMPUESTOS POR PAGAR A CORTO PLAZO	3,968,547.27
OTRAS RETENCIONES Y CONTRIBUCIONES POR PAGAR A CORTO PLAZO	15,418,686.20
TOTAL	\$ 19,387,233.47

MUNICIPIO DE DURANGO
DIRECCION MUNICIPAL DE ADMINISTRACION Y FINANZAS
ANEXOS AL 30 NOVIEMBRE 2019

RETENCIONES DE IMPUESTOS POR PAGAR A CORTO PLAZO	SALDO
RETENCIONES DE ISR POR SUELDOS	6,193,695.58
RETENCION DE ISR POR HONORARIOS	5,795.12
RETENCIONES DE ISR POR ARRENDAMIENTO	93,145.82
RETENCION CUOTAS DEL SEGURO SOCIAL	9,126,049.68
TOTAL	\$ 15,418,686.20

MUNICIPIO DE DURANGO
DIRECCION MUNICIPAL DE ADMINISTRACION Y FINANZAS
ANEXOS AL 30 NOVIEMBRE 2019

OTRAS RETENCIONES Y CONTRIBUCIONES POR PAGAR A CORTO PLAZO	SALDO
ATENCION MEDICA	700.85
ACREEDORES DIVERSOS SEGUROS INBURSA	38,528.42
AXA SEGUROS SA	51,972.50
CUOTAS SINDICATO	389,490.00
DESCUENTO POR PREDIAL	102,626.63
FAMSA	124,370.83
FINABA	647.72
FINANCIERA CONSUBANCO	931.34
FOMEPADE (PRESTAMOS)	323,543.60
FONACOT	1,277,311.17
FONDO DE AHORRO	156,294.00
FUNERALES HERNANDEZ (PLAN PREVISOR)	7,171.00
GAS IMPERIAL	2,153.33
GASTOS PARA FUNERAL	151,940.00
IVED	423.00
LIBERTAD SERVICIOS FINANCIEROS	237,034.60
PRESTACIONES FINMART	2,117.08
PROGRAMA PROMESA	2,700.00
PROYECTO COINCIDIR SA DE CV SFP	28,178.72
RETENCION D.I.V.O. 5%	257,877.36
RETENCION DURANGO SOLIDARIO	377,500.00
RETENCION I.C.I.C. 2%	29,336.11
RETENCION PARTIDO DEL TRABAJO	9,800.00
RETENCION PARTIDO REVOLUCIONARIO INSTITUCIONAL	8,230.74
RETENCIONES PENSION ALIMENTICIA	6,319.95
SEGUROS METLIFE	29,686.83
UNICREDIX	351,661.49
TOTAL	\$ 3,968,547.27

MUNICIPIO DE DURANGO
DIRECCION MUNICIPAL DE ADMINISTRACION Y FINANZAS
ANEXOS AL 30 NOVIEMBRE 2019

OTRAS CUENTAS POR PAGAR A CORTO PLAZO	SALDO
FONDOS ROTATORIOS POR COMPROBAR A CORTO PLAZO	2,745,702.94
PRESTAMOS RECIBIDOS A CORTO PLAZO	49,999.99
OTRAS CUENTAS POR PAGAR A CORTO PLAZO	17,093,808.73
TOTAL	\$ 19,889,511.66

MUNICIPIO DE DURANGO
DIRECCION MUNICIPAL DE ADMINISTRACION Y FINANZAS
ANEXOS AL 30 NOVIEMBRE 2019

OTRAS CUENTAS POR PAGAR A CORTO PLAZO	SALDO
ACREED DIV ARQUEO DE CAJA	458,415.50
ACREED DIV FEDERACION	55,347.15
ACREED DIV RECUPERACION DE OBRA	6,795,496.84
ACREEDORES DIVERSOS DEP NO IDENTIFICADOS	8,147,870.00
ACREEDORES DIVERSOS GOBIERNO DEL ESTADO	438,990.70
ASAMBLEA EXTRAORDINARIA	138,190.00
CAPITAL SEMILLA	72,877.02
EXCEDENTE EN BANCO 11123018	524.00
FONDO PARA LA CONSOLIDACION	495,209.85
OTROS ACREEDORES	421,684.60
PARA QUE NADIE SE QUEDE ATRÁS	69,203.07
TOTAL	\$ 17,093,808.73