

MUNICIPIO DE DURANGO



DIRECCIÓN MUNICIPAL DE
**ADMINISTRACIÓN
Y FINANZAS**
Gobierno Municipal de Durango



**INFORME PRELIMINAR
NOVIEMBRE 2018**

GOBIERNO CIUDADANO
DURANGO

ESTADO DE DURANGO
MUNICIPIO: DURANGO



**ESTADO DE SITUACIÓN FINANCIERA
AL 30 DE NOVIEMBRE DE 2018**

GOBIERNO CIUDADANO
DURANGO

ACTIVO

PASIVO

ACTIVO CIRCULANTE

Efectivo y Equivalente de Efectivo

Efectivo	424,281.73	201,338,349.56
Bancos Tesorería	179,634,044.16	
Depósitos de Fondos de Terceros	21,280,023.67	

Efectivo o Equivalente de Efectivo a Recibir

Inversiones Financieras	76,118,403.87	86,882,798.84
Deudores Diversos	7,948,426.49	
Prestamos Otorgados	2,815,968.48	

Derechos a Recibir Bienes o Servicios

Anticipos a Corto Plazo	5,488,489.11	5,488,489.11
-------------------------	--------------	--------------

TOTAL DE ACTIVOS CIRCULANTES

293,709,637.51

ACTIVO NO CIRCULANTE

Bienes Inmuebles

Terrenos	1,800,377,624.26	2,497,026,864.96
Edificios no Residenciales	250,328,637.83	
Infraestructura	152,932,662.31	
Construcciones en Proceso en Bienes de Dominio Público	286,837,065.07	
Acciones de Fomento	6,550,875.49	

Bienes Muebles

Mobiliario y Equipo de Administración	9,811,873.03	55,817,697.25
Mobiliario y Equipo Educativo y Recreativo	3,062,458.65	
Equipo e Instrumental Médico y de Laboratorio	2,174,434.75	
Equipo de Transporte	15,646,450.31	
Equipo de Defensa y Seguridad	720,532.98	
Maquinaria, Otros Equipos y Herramientas	24,084,197.40	
Activos Biológicos	317,750.13	

Activos Intangibles

Software	2,851,214.54	2,851,214.54
----------	--------------	--------------

TOTAL DE ACTIVOS NO CIRCULANTES

2,555,695,776.75

TOTAL DE ACTIVO

2,849,405,414.26

PASIVO CIRCULANTE

Cuentas por Pagar a Corto Plazo

Servicios Personales	0.00	109,533,678.30
Proveedores de Bienes y Servicios	74,943,514.38	
Otras Deudas por pagar	20,571,175.72	
Contratistas por Obras Públicas	1,537,169.68	
Retenciones y Contribuciones por Pagar a Corto Plazo	12,393,086.32	
Devoluciones de Contribuciones por pagar a Corto plazo	88,732.20	

Otras Cuentas por Pagar a Corto Plazo

50,050,000.00

Fondos y Bienes de Terceros en Garantía y/o Admón. a C.P.

1,636,975.73

Fondos de Fideicomisos, Mandatos y Contratos Análogos a	1,636,975.73
---	--------------

Porción a Corto Plazo de la Deuda a Largo Plazo

3,601,001.22

Porción a Corto Plazo de la Deuda Pública Interna	3,601,001.22
---	--------------

TOTAL PASIVO CIRCULANTE

164,821,655.25

PASIVO NO CIRCULANTE

Documentos Por pagar A Largo Plazo

8,608,605.70

Otros Documentos Por Pagar a Largo Plazo (Convenios)	8,608,605.70
--	--------------

Deuda Pública a Largo Plazo

376,241,029.50

Deuda Pública Interna	376,241,029.50
-----------------------	----------------

TOTAL DE PASIVO NO CIRCULANTE

384,849,635.20

TOTAL PASIVO

549,671,290.45

HACIENDA PÚBLICA/PATRIMONIO

Hacienda Pública/Patrimonio Contribuido

1,534,923,695.60

Donaciones De Capital	1,534,923,695.60
Actualizaciones de Hacienda Pública/Patrimonio	0.00

Hacienda Pública Patrimonio Generado

764,810,428.21

Patrimonio Acumulado	444,149,479.07
Resultado del Ejercicio Ahorro/Desahorro	320,660,949.14

HACIENDA PÚBLICA/PATRIMONIO TOTAL

2,299,734,123.81

TOTAL DE PASIVO Y HACIENDA PÚBLICA/PATRIMONIO TOTAL

2,849,405,414.26

PRESIDENTE MUNICIPAL

DR. JOSÉ RAMÓN ENRÍQUEZ HERRERA

DIRECTOR MPAL. DE ADMÓN. Y FINANZAS

G.P. FELIPE DE JESÚS PEREDA AGUILAR

SÍNDICO MUNICIPAL

M.A.P. LUZ MARÍA GARIBAY AVITIA

ESTADO DE DURANGO
MUNICIPIO: DURANGO



**ESTADO DE SITUACIÓN FINANCIERA
AL 30 DE NOVIEMBRE DE 2018**



ACTIVO

PASIVO

ACTIVO CIRCULANTE

Efectivo y Equivalente de Efectivo		201,338,349.56
Efectivo	424,281.73	
Bancos Tesorería	179,634,044.16	
Depósitos de Fondos de Terceros	21,280,023.67	
Efectivo o Equivalente de Efectivo a Recibir		86,882,798.84
Inversiones Financieras	76,118,403.87	
Deudores Diversos	7,948,426.49	
Prestamos Otorgados	2,815,968.48	
Derechos a Recibir Bienes o Servicios		5,488,489.11
Anticipos a Corto Plazo	5,488,489.11	
TOTAL DE ACTIVOS CIRCULANTES		293,709,637.51

ACTIVO NO CIRCULANTE

Bienes Inmuebles		2,497,026,864.96
Terrenos	1,800,377,624.26	
Edificios no Residenciales	250,328,637.83	
Infraestructura	152,932,662.31	
Construcciones en Proceso en Bienes de Dominio Público	286,837,065.07	
Acciones de Fomento	6,550,875.49	
Bienes Muebles		55,817,697.25
Mobiliario y Equipo de Administración	9,811,873.03	
Mobiliario y Equipo Educacional y Recreativo	3,062,458.65	
Equipo e Instrumental Médico y de Laboratorio	2,174,434.75	
Equipo de Transporte	15,646,450.31	
Equipo de Defensa y Seguridad	720,532.98	
Maquinaria, Otros Equipos y Herramientas	24,084,197.40	
Activos Biológicos	317,750.13	
Activos Intangibles		2,851,214.54
Software	2,851,214.54	
TOTAL DE ACTIVOS NO CIRCULANTES		2,555,695,776.75
TOTAL DE ACTIVO		2,849,405,414.26

PASIVO CIRCULANTE

Cuentas por Pagar a Corto Plazo		109,533,678.30
Servicios Personales	0.00	
Proveedores de Bienes y Servicios	74,943,514.38	
Otras Deudas por pagar	20,571,175.72	
Contratistas por Obras Públicas	1,537,169.68	
Retenciones y Contribuciones por Pagar a Corto Plazo	12,393,086.32	
Devoluciones de Contribuciones por pagar a Corto plazo	88,732.20	
Otras Cuentas por Pagar a Corto Plazo		50,050,000.00
Fondos y Bienes de Terceros en Garantía y/o Admón. a C.P.		1,636,975.73
Fondos de Fideicomisos, Mandatos y Contratos Análogos a	1,636,975.73	
Porción a Corto Plazo de la Deuda a Largo Plazo		3,601,001.22
Porción a Corto Plazo de la Deuda Pública Interna	3,601,001.22	
TOTAL PASIVO CIRCULANTE		164,821,655.25

PASIVO NO CIRCULANTE

Documentos Por pagar A Largo Plazo		8,608,605.70
Otros Documentos Por Pagar a Largo Plazo (Convenios)	8,608,605.70	
Deuda Pública a Largo Plazo		376,241,029.50
Deuda Pública Interna	376,241,029.50	
TOTAL DE PASIVO NO CIRCULANTE		384,849,635.20
TOTAL PASIVO		549,671,290.45

HACIENDA PÚBLICA/PATRIMONIO

Hacienda Pública/Patrimonio Contribuido		1,534,923,695.60
Donaciones De Capital	1,534,923,695.60	
Actualizaciones de Hacienda Pública/Patrimonio	0.00	
Hacienda Pública Patrimonio Generado		764,810,428.21
Patrimonio Acumulado	444,149,479.07	
Resultado del Ejercicio Ahorro/Desahorro	320,660,949.14	
HACIENDA PÚBLICA/PATRIMONIO TOTAL		2,299,734,123.81
TOTAL DE PASIVO Y HACIENDA PÚBLICA/PATRIMONIO TOTAL		2,849,405,414.26

PRESIDENTE MUNICIPAL

DR. JOSÉ RAMÓN ENRÍQUEZ HERRERA

DIRECTOR MPAL DE ADMÓN Y FINANZAS

CP. FELIPE DE JESÚS PEÑEDA AGUILAR

SÍNDICO MUNICIPAL

M.A.P. LUZ MARÍA CARIBAY AVITIA



ESTADO DE ACTIVIDADES
DEL 01 DE ENERO AL 30 DE NOVIEMBRE DE 2018



INGRESOS Y OTROS BENEFICIOS

Ingresos de la Gestión

Impuestos

Impuesto Sobre los Ingresos	1,002,920.29	405,380,402.84
Impuestos Sobre el Patrimonio	267,569,023.39	
Impuestos Sobre La Producción, El Consumo y las Transacciones	101,439,449.96	
Accesorios de los Impuestos	35,369,009.20	

Derechos

158,733,189.12

Productos de Tipo Corriente

15,232,420.15

Aprovechamientos de Tipo Corriente

52,063,786.61

Participaciones y Aportaciones

1,436,004,699.71

Participaciones	867,312,892.82
Aportaciones	445,378,326.00
Convenios	114,313,480.89
Otros Apoyos Extraordinarios	9,000,000.00

TOTAL DE INGRESOS

2,067,414,498.43

GASTOS Y OTRAS PERDIDAS

Gastos de Funcionamiento

1,404,284,033.78

Servicios Personales	772,872,514.79
Materiales y Suministros	151,449,239.91
Servicios Generales	479,962,279.08

Transferencias, Asignaciones, Subsidios y Otras Ayudas

279,847,161.22

Transferencias Otorgadas a Entidades Paraestatales	75,610,532.51
Subsidios y Subvenciones	157,544,966.21
Ayudas Sociales	45,772,735.78
Pensiones y Jubilaciones	918,926.72

Intereses, comisiones y Otros Gastos de la Deuda Pública

30,778,338.17

Otros Gastos y Perdidas Extraordinarios

30,657,616.18

Bienes Muebles e Intangibles Menores

1,186,399.94

TOTAL DE GASTOS Y OTRAS PERDIDAS

1,746,753,549.29

AHORRO / DESAHORRO NETO DEL EJERCICIO

320,660,949.14

PRESIDENTE MUNICIPAL

DIRECTOR MPAL. DE ADMÓN Y FINANZAS

SÍNDICO MUNICIPAL

DR. JOSÉ RAMÓN ENRÍQUEZ HERRERA

C.P. FELIPE DE JESÚS PEREDA AGUILAR

M.A.P. LUZ MARÍA GARIBAY AVITIA



ESTADO DE ACTIVIDADES
DEL 01 DE ENERO AL 30 DE NOVIEMBRE DE 2018

GOBIERNO CIUDADANO
DURANGO

INGRESOS Y OTROS BENEFICIOS

Ingresos de la Gestión

Impuestos		405,380,402.84
Impuesto Sobre los Ingresos	1,002,920.29	
Impuestos Sobre el Patrimonio	267,569,023.39	
Impuestos Sobre La Producción, El Consumo y las Transacciones	101,439,449.96	
Accesorios de los Impuestos	35,369,009.20	

Derechos		158,733,189.12
Productos de Tipo Corriente		15,232,420.15
Aprovechamientos de Tipo Corriente		52,063,786.61

Participaciones y Aportaciones		1,436,004,699.71
Participaciones	867,312,892.82	
Aportaciones	445,378,326.00	
Convenios	114,313,480.89	
Otros Apoyos Extraordinarios	9,000,000.00	

TOTAL DE INGRESOS **2,067,414,498.43**

GASTOS Y OTRAS PERDIDAS

Gastos de Funcionamiento		1,404,284,033.78
Servicios Personales	772,872,514.79	
Materiales y Suministros	151,449,239.91	
Servicios Generales	479,962,279.08	

Transferencias, Asignaciones, Subsidios y Otras Ayudas		279,847,161.22
Transferencias Otorgadas a Entidades Paraestatales	75,610,532.51	
Subsidios y Subvenciones	157,544,966.21	
Ayudas Sociales	45,772,735.78	
Pensiones y Jubilaciones	918,926.72	

Intereses, comisiones y Otros Gastos de la Deuda Pública **30,778,338.17**

Otros Gastos y Perdidas Extraordinarios **30,657,616.18**

Bienes Muebles e Intangibles Menores **1,186,399.94**

TOTAL DE GASTOS Y OTRAS PERDIDAS **1,746,753,549.29**

AHORRO / DESAHORRO NETO DEL EJERCICIO **320,660,949.14**

PRESIDENTE MUNICIPAL

DIRECTOR MPAL. DE ADMÓN Y FINANZAS

SÍNDICO MUNICIPAL

DR. JOSÉ RAMÓN ENRÍQUEZ HERRERA

C.P. FELIPE DE JESÚS FLORES AGUILAR

M.A.P. LUZ MARÍA GARIBAY AVITIA

ESTADO DE DURANGO

MUNICIPIO: DURANGO



**ESTADO FLUJO DE EFECTIVO
DEL 01 ENERO AL 30 DE NOVIEMBRE DE 2018**

FLUJO DE EFECTIVO DE LAS ACTIVIDADES DE GESTIÓN

ORIGEN	2,067,414,498.43
IMPUESTOS	405,380,402.84
DERECHOS	158,733,189.12
PRODUCTOS DE TIPO CORRIENTE	15,232,420.15
APROVECHAMIENTOS DE TIPO CORRIENTE	52,063,786.61

PARTICIPACIONES Y APORTACIONES

PARTICIPACIONES	867,312,892.82
APORTACIONES	445,378,326.00
CONVENIOS	114,313,480.89
OTROS APOYOS EXTRAORDINARIOS	<u>9,000,000.00</u>

APLICACIÓN

SERVICIOS PERSONALES	772,872,514.79
MATERIALES Y SUMINISTROS	151,449,239.91
SERVICIOS GENERALES	479,962,279.08

TRANSFERENCIAS, ASIGNACIONES Y SUBSIDIOS Y OTRAS AYUDAS

TRANSFERENCIAS OTORGADAS A ENTIDADES PARAESTATALES	75,610,532.51
SUBSIDIOS Y SUBVENCIONES	157,544,966.21
AYUDAS SOCIALES	45,772,735.78
PENSIONES Y JUBILACIONES	918,926.72
INTERESES COMISIONES Y OTROS GASTOS DE LA DEUDA PÚBLICA	30,778,338.17
OTROS GASTOS Y PERDIDAS EXTRAORDINARIAS	30,657,616.18
BIENES MUEBLES E INTANGIBLES MENORES	<u>1,186,399.94</u>

FLUJO NETO DE EFECTIVO POR ACTIVIDAD DE OPERACIONES **320,660,949.14**

FLUJO DE EFECTIVO DE LAS ACTIVIDADES DE INVERSIÓN

ORIGEN	66,718,006.33
CONTRIBUCIONES DE CAPITAL	66,718,006.33
VENTA DE ACTIVOS FIJOS	<u>0.00</u>

APLICACIÓN

BIENES INMUEBLES Y MUEBLES	-324,296,111.58
CONSTRUCCIONES EN PROCESO (OBRA PÚBLICA)	-72,387,630.14
OTROS	-251,908,481.44
	<u>0.00</u>

FLUJO NETO DE EFECTIVO POR ACTIVIDADES DE INVERSIÓN **-257,578,105.25**

FLUJO DE EFECTIVO DE LAS ACTIVIDADES DE FINANCIAMIENTO

ORIGEN	155,395,268.22
ENDEUDAMIENTO NETO	
INTERNO	36,666,666.66
INCREMENTO DE OTROS PASIVOS	84,434,193.37
DISMINUCION DE ACTIVOS FINANCIEROS	<u>34,294,408.19</u>

APLICACIÓN

INCREMENTO DE ACTIVOS FINANCIEROS	-110,540,931.52
SERVICIO DE DEUDA	
INTERNO	-65,731,722.62
DISMINUCIÓN DE OTROS PASIVOS	-26,331,318.90
	<u>-18,477,890.00</u>

FLUJO NETO DE EFECTIVO POR ACTIVIDADES DE FINANCIAMIENTO **44,854,336.70**

INCREMENTO / DISMINUCIÓN NETA EN EL EFECTIVO Y EQUIVALENTE AL EFECTIVO	107,937,180.59
EFECTIVO Y EQUIVALENTE AL EFECTIVO AL INICIO DEL PERIODO	93,401,168.97
EFECTIVO Y EQUIVALENTE AL EFECTIVO AL FINAL DEL PERIODO	<u>201,338,349.56</u>

PRESIDENTE MUNICIPAL	DIRECTOR MPAL. DE ADMÓN Y FINANZAS	SÍNDICO MUNICIPAL
DR. JOSÉ RAMÓN ENRÍQUEZ HERRERO	C.P. FELIPE DE JESÚS PÉREZ AGUILAR	M.A.P. LUZ MARÍA GARIBAY AVITIA

ESTADO DE DURANGO

MUNICIPIO: DURANGO

**ESTADO FLUJO DE EFECTIVO
DEL 01 ENERO AL 30 DE NOVIEMBRE DE 2018****FLUJO DE EFECTIVO DE LAS ACTIVIDADES DE GESTIÓN**

ORIGEN	2,067,414,498.43
IMPUESTOS	405,380,402.84
DERECHOS	158,733,189.12
PRODUCTOS DE TIPO CORRIENTE	15,232,420.15
APROVECHAMIENTOS DE TIPO CORRIENTE	52,063,786.61

PARTICIPACIONES Y APORTACIONES

PARTICIPACIONES	867,312,892.82
APORTACIONES	445,378,326.00
CONVENIOS	114,313,480.89
OTROS APOYOS EXTRAORDINARIOS	9,000,000.00

APLICACIÓN

	1,746,753,549.29
SERVICIOS PERSONALES	772,872,514.79
MATERIALES Y SUMINISTROS	151,449,239.91
SERVICIOS GENERALES	479,962,279.08

TRANSFERENCIAS, ASIGNACIONES Y SUBSIDIOS Y OTRAS AYUDAS

TRANSFERENCIAS OTORGADAS A ENTIDADES PARAESTATALES	75,610,532.51
SUBSIDIOS Y SUBVENCIONES	157,544,966.21
AYUDAS SOCIALES	45,772,735.78
PENSIONES Y JUBILACIONES	918,926.72
INTERESES COMISIONES Y OTROS GASTOS DE LA DEUDA PÚBLICA	30,778,338.17
OTROS GASTOS Y PERDIDAS EXTRAORDINARIAS	30,657,616.18
BIENES MUEBLES E INTANGIBLES MENORES	1,186,399.94

FLUJO NETO DE EFECTIVO POR ACTIVIDAD DE OPERACIONES**320,660,949.14****FLUJO DE EFECTIVO DE LAS ACTIVIDADES DE INVERSIÓN**

ORIGEN	66,718,006.33
CONTRIBUCIONES DE CAPITAL	66,718,006.33
VENTA DE ACTIVOS FIJOS	0.00

APLICACIÓN

	-324,296,111.58
BIENES INMUEBLES Y MUEBLES	-72,387,630.14
CONSTRUCCIONES EN PROCESO (OBRA PÚBLICA)	-251,908,481.44
OTROS	0.00

FLUJO NETO DE EFECTIVO POR ACTIVIDADES DE INVERSIÓN**-257,578,105.25****FLUJO DE EFECTIVO DE LAS ACTIVIDADES DE FINANCIAMIENTO**

ORIGEN	155,395,268.22
ENDEUDAMIENTO NETO	
INTERNO	36,666,666.66
INCREMENTO DE OTROS PASIVOS	84,434,193.37
DISMINUCIÓN DE ACTIVOS FINANCIEROS	34,294,408.19

APLICACIÓN

	-110,540,931.52
INCREMENTO DE ACTIVOS FINANCIEROS	-65,731,722.62
SERVICIO DE DEUDA	
INTERNO	-26,331,318.90
DISMINUCIÓN DE OTROS PASIVOS	-18,477,890.00
FLUJO NETO DE EFECTIVO POR ACTIVIDADES DE FINANCIAMIENTO	44,854,336.70

INCREMENTO / DISMINUCIÓN NETA EN EL EFECTIVO Y EQUIVALENTE AL EFECTIVO**107,937,180.59**EFECTIVO Y EQUIVALENTE AL EFECTIVO AL INICIO DEL PERIODO **93,401,168.97**EFECTIVO Y EQUIVALENTE AL EFECTIVO AL FINAL DEL PERIODO **201,338,349.56**

PRESIDENTE MUNICIPAL

DIRECTOR MPAL. DE ADMÓN Y FINANZAS

SÍNDICO MUNICIPAL

DR. JOSÉ RAMÓN ENRÍQUEZ HERRERA

C.D. FELIPE DE JESÚS DE ROSA AGUILAR

M.A.P. LUZ MARÍA GABIBAY AVITIA

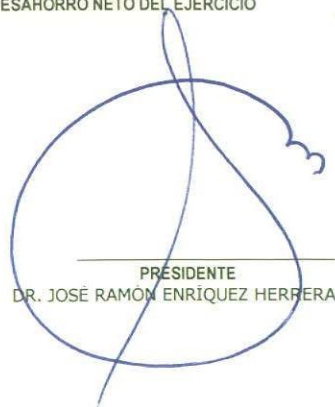


MUNICIPIO DE DURANGO
ESTADO DE ACTIVIDADES
MES: NOVIEMBRE 2018
CONSOLIDADO



	TESORERIA	FORT. RAMO 33	PART. FED. 2018	FORTASEG 2018	INFR. R33 2017	INFR. R33 2018	CONSOLIDADO
EXISTENCIAS INICIALES	15,620,173.45	6,966,955.27	206,422,699.39	12,139,832.02	4,333.29	71,982,732.33	313,136,725.75
INGRESOS Y OTROS BENEFICIOS							
INGRESOS DE LA GESTION							
IMPUESTOS	20,853,823.35	0.00	799,492.30	0.00	0.00	0.00	21,653,315.65
DERECHOS	13,443,024.02	0.00	0.00	0.00	0.00	0.00	13,443,024.02
PRODUCTOS DE TIPO CORRIENTE	1,175,708.07	4,537.89	53,846.16	0.00	1.77	3,170.75	1,237,264.64
APROVECHAMIENTOS DE TIPO CORRIENTE	4,936,146.69	0.00	0.00	0.00	0.00	0.00	4,936,146.69
PARTICIPACIONES Y APORTACIONES	3,488,489.30	33,220,374.00	75,416,758.20	0.00	0.00	7,995,423.00	120,121,044.50
TOTAL INGRESOS	43,897,191.43	33,224,911.89	76,270,096.66	0.00	1.77	7,998,593.75	161,390,795.50
GASTOS Y OTRAS PERDIDAS							
GASTOS DE FUNCIONAMIENTO							
SERVICIOS PERSONALES	8,244,140.65	17,234,119.76	44,728,514.17	0.00	0.00	0.00	70,206,774.58
MATERIALES Y SUMINISTROS	5,418,234.38	40,449.55	8,546,192.42	0.00	0.00	0.00	14,004,876.35
SERVICIOS GENERALES	18,230,203.65	4,347,228.51	19,461,536.20	50,000.00	0.00	0.00	42,088,968.36
TRANSFERENCIAS, ASIGNACIONES, SUBSIDIOS Y OTRAS AYUDAS	21,553,549.70	0.00	0.00	0.00	0.00	0.00	21,553,549.70
INTERESES, COMISIONES Y OTROS GASTOS DE LA DEUDA PUBLICA	0.00	0.00	3,160,997.50	0.00	0.00	0.00	3,160,997.50
OTROS GASTOS Y PERDIDAS EXTRAORDINARIOS	2,475,592.86	0.00	0.00	0.00	0.00	0.00	2,475,592.86
BIENES MUEBLES E INTANGIBLES MENORES	375,812.76	0.00	0.00	0.00	0.00	0.00	375,812.76
TOTAL DE GASTOS Y PERDIDAS	56,297,534.00	21,621,797.82	75,897,240.29	50,000.00	0.00	0.00	153,866,572.11
AHORRO Y DESAHORRO NETO DEL EJERCICIO	3,219,830.88	18,570,069.34	206,795,555.76	12,089,832.02	4,335.06	79,981,326.08	320,660,949.14

DURANGO, DGO. DICIEMBRE 15 DEL 2018


PRÉSIDENTE
DR. JOSÉ RAMÓN ENRÍQUEZ HERRERA


TESORERO
C.P. FELIPE DE JESÚS PEREDA AGUILAR



SINDICO
M.A.P. LUZ MARÍA GARIBAY AVITIA




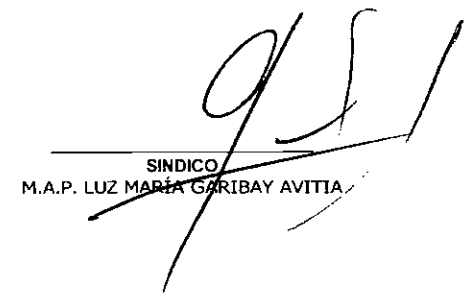
MUNICIPIO DE DURANGO
ESTADO DE ACTIVIDADES
MES: NOVIEMBRE 2018
CONSOLIDADO

GOBIERNO CIUDADANO
DURANGO

	TESORERIA	FORT. RAMO 33	PART. FED. 2018	FORTASEG 2018	INFR. R33 2017	INFR. R33 2018	CONSOLIDADO
EXISTENCIAS INICIALES	15,620,173.45	6,966,955.27	206,422,699.39	12,139,832.02	4,333.29	71,982,732.33	313,136,725.75
INGRESOS Y OTROS BENEFICIOS							
INGRESOS DE LA GESTION							
IMPUESTOS	20,853,823.35	0.00	799,492.30	0.00	0.00	0.00	21,653,315.65
DERECHOS	13,443,024.02	0.00	0.00	0.00	0.00	0.00	13,443,024.02
PRODUCTOS DE TIPO CORRIENTE	1,175,708.07	4,537.89	53,846.16	0.00	1.77	3,170.75	1,237,264.64
APROVECHAMIENTOS DE TIPO CORRIENTE	4,936,146.69	0.00	0.00	0.00	0.00	0.00	4,936,146.69
PARTICIPACIONES Y APORTACIONES	3,488,489.30	33,220,374.00	75,416,758.20	0.00	0.00	7,995,423.00	120,121,044.50
TOTAL INGRESOS	43,897,191.43	33,224,911.89	76,270,096.66	0.00	1.77	7,998,593.75	161,390,795.50
GASTOS Y OTRAS PERDIDAS							
GASTOS DE FUNCIONAMIENTO							
SERVICIOS PERSONALES	8,244,140.65	17,234,119.76	44,728,514.17	0.00	0.00	0.00	70,206,774.58
MATERIALES Y SUMINISTROS	5,418,234.38	40,449.55	8,546,192.42	0.00	0.00	0.00	14,004,876.35
SERVICIOS GENERALES	18,230,203.65	4,347,228.51	19,461,536.20	50,000.00	0.00	0.00	42,088,968.36
TRANSFERENCIAS, ASIGNACIONES, SUBSIDIOS Y OTRAS AYUDAS	21,553,549.70	0.00	0.00	0.00	0.00	0.00	21,553,549.70
INTERESES, COMISIONES Y OTROS GASTOS DE LA DEUDA PUBLICA	0.00	0.00	3,160,997.50	0.00	0.00	0.00	3,160,997.50
OTROS GASTOS Y PERDIDAS EXTRAORDINARIOS	2,475,592.86	0.00	0.00	0.00	0.00	0.00	2,475,592.86
BIENES MUEBLES E INTANGIBLES MENORES	375,812.76	0.00	0.00	0.00	0.00	0.00	375,812.76
TOTAL DE GASTOS Y PERDIDAS	56,297,534.00	21,621,797.82	76,897,240.29	50,000.00	0.00	0.00	153,866,572.11
AHORRO Y DESAHORRO NETO DEL EJERCICIO	3,219,830.88	18,570,069.34	206,795,555.76	12,089,832.02	4,335.06	79,981,326.08	320,660,949.14


PRESIDENTE
DR. JOSÉ RAMÓN ENRIQUEZ HERRERA

DURANGO, DGO. DICIEMBRE 15 DEL 2018

TESORERO
C.P. FELIPE DE JESÚS PEREDA AGUILAR


SINDICO
M.A.P. LUZ MARÍA GARIBAY AVITIA



MUNICIPIO DE DURANGO
ESTADO DE ACTIVIDADES (INGRESOS)
MES: NOVIEMBRE 2018
CONSOLIDADO



	TESORERÍA	FORT. RAMO 33	PART. FED. 2018	FORTASEG 2018	INFR. R33 2017	INFR. R33 2018	CONSOLIDADO
INGRESOS Y OTROS BENEFICIOS							
INGRESOS DE LA GESTION							
IMPUESTO SOBRE LOS INGRESOS	122,870.40	0.00	0.00	0.00	0.00	0.00	122,870.40
Sobre Diversiones y Espectáculos Públicos	122,870.40	0.00	0.00	0.00	0.00	0.00	122,870.40
Sobre Intervenciones	0.00	0.00	0.00	0.00	0.00	0.00	0.00
IMPUESTOS SOBRE EL PATRIMONIO	9,137,155.38	0.00	0.00	0.00	0.00	0.00	9,137,155.38
Impuesto del Ejercicio	3,261,898.18	0.00	0.00	0.00	0.00	0.00	3,261,898.18
Impuesto de Ejercicios Anteriores	5,875,257.20	0.00	0.00	0.00	0.00	0.00	5,875,257.20
IMPUESTO SOBRE LA PRODUCCION, EL CONSUMO Y LAS TRANSACCIONES	6,103,631.12	0.00	0.00	0.00	0.00	0.00	6,103,631.12
Sobre Actividades Comerciales y Oficio Ambulantes	170,928.07	0.00	0.00	0.00	0.00	0.00	170,928.07
Sobre Traslado de Dominio de Bienes Inmuebles	5,932,703.05	0.00	0.00	0.00	0.00	0.00	5,932,703.05
ACCESORIOS DE IMPUESTOS	5,490,166.45	0.00	799,492.30	0.00	0.00	0.00	6,289,658.75
Recargos Predial	4,856,878.63	0.00	0.00	0.00	0.00	0.00	4,856,878.63
Gastos de Ejecución de Impuestos	633,287.82	0.00	799,492.30	0.00	0.00	0.00	1,432,780.12
Actualización de Impuestos	0.00	0.00	0.00	0.00	0.00	0.00	0.00
IMPUESTOS	20,853,823.35	0.00	799,492.30	0.00	0.00	0.00	21,653,315.65
DERECHOS POR USO, GOCE, APROVECHAMIENTO O EXPLOTACION DE BIENES DE DOMINIO PÚBLICO	282,639.37	0.00	0.00	0.00	0.00	0.00	282,639.37
Sobre Vehículos	-100.00	0.00	0.00	0.00	0.00	0.00	-100.00
Por Establecimiento de Instalaciones de Mobiliario Urbano y Publicitario en Vía Pública	52,895.87	0.00	0.00	0.00	0.00	0.00	52,895.87
Por Estacionamiento de Vehículos en la Vía Pública en aquellos Lugares Donde Existen	205,858.50	0.00	0.00	0.00	0.00	0.00	205,858.50
Derechos de Uso de Suelos de Bienes Propiedad del Municipio	23,985.00	0.00	0.00	0.00	0.00	0.00	23,985.00
DERECHOS POR PRESTACION DE SERVICIOS	13,078,170.42	0.00	0.00	0.00	0.00	0.00	13,078,170.42
Por Servicio de Rastro	23,773.60	0.00	0.00	0.00	0.00	0.00	23,773.60
Por la Prestación de Servicios en los Panteones Municipales	674,812.90	0.00	0.00	0.00	0.00	0.00	674,812.90
Por Construcciones Reconstrucciones Reparaciones y Demoliciones	644,262.94	0.00	0.00	0.00	0.00	0.00	644,262.94
Sobre Fraccionamientos	72,545.15	0.00	0.00	0.00	0.00	0.00	72,545.15
Por Cooperación para Obras Públicas	42,955.68	0.00	0.00	0.00	0.00	0.00	42,955.68
Por Servicios de Limpia y Recolección de Desechos Industriales y Comerciales	325,789.59	0.00	0.00	0.00	0.00	0.00	325,789.59
Expedición de Licencias de Bebidas Alcohólicas	3,085,935.00	0.00	0.00	0.00	0.00	0.00	3,085,935.00
Refrendos de Licencias de Bebidas Alcohólicas	137,473.50	0.00	0.00	0.00	0.00	0.00	137,473.50
Movimientos de Patentes de Bebidas Alcohólicas	4,594.20	0.00	0.00	0.00	0.00	0.00	4,594.20
Expedición de Otras Licencias y Refrendos	290,083.76	0.00	0.00	0.00	0.00	0.00	290,083.76
Por apertura de Negocios en Horas Extraordinarias	0.00	0.00	0.00	0.00	0.00	0.00	0.00
Por Servicios Catastrales	809,015.27	0.00	0.00	0.00	0.00	0.00	809,015.27
Por Servicios de Certificaciones Legalizaciones Y Expedición de Copias Certificadas	773,954.98	0.00	0.00	0.00	0.00	0.00	773,954.98
Por Servicio Público de Iluminación	5,800,875.46	0.00	0.00	0.00	0.00	0.00	5,800,875.46
Por Servicios Municipales de Salud	392,098.39	0.00	0.00	0.00	0.00	0.00	392,098.39
ACCESORIOS DE DERECHOS	82,214.23	0.00	0.00	0.00	0.00	0.00	82,214.23
Recargos Catastro	81,246.66	0.00	0.00	0.00	0.00	0.00	81,246.66
Gastos de Ejecución de Derechos	967.57	0.00	0.00	0.00	0.00	0.00	967.57
OTROS DERECHOS	0.00	0.00	0.00	0.00	0.00	0.00	0.00
Otros Derechos	0.00	0.00	0.00	0.00	0.00	0.00	0.00
DERECHOS	13,443,024.02	0.00	0.00	0.00	0.00	0.00	13,443,024.02
PRODUCTOS DERIVADOS DEL USO Y APROVECHAMIENTO, DE BIENES NO SUJETOS AL DOMINIO PÚBLICO	879,167.11	0.00	0.00	0.00	0.00	0.00	879,167.11
Por Establecimiento y Empresas que Dependen del Municipio	879,167.11	0.00	0.00	0.00	0.00	0.00	879,167.11
ACCESORIOS DE PRODUCTOS	296,540.96	4,537.89	53,846.16	0.00	1.77	3,170.75	358,097.53



MUNICIPIO DE DURANGO
ESTADO DE ACTIVIDADES (INGRESOS)
MES: NOVIEMBRE 2018
CONSOLIDADO



	TESORERÍA	FORT. RAMO 33	PART. FED. 2018	FORTASEG 2018	INFR. R33 2017	INFR. R33 2018	CONSOLIDADO
Por Créditos a Favor del Municipio	296,540.96	4,537.89	53,846.16	0.00	1.77	3,170.75	358,097.53
OTROS PRODUCTOS QUE GENERAN INGRESOS CORRIENTES	0.00	0.00	0.00	0.00	0.00	0.00	0.00
Otros Productos que Generan Ingresos Corrientes	0.00	0.00	0.00	0.00	0.00	0.00	0.00
PRODUCTOS NO COMPRENDIDOS EN LA LEY DE INGRESOS DE E.J. ANT.	0.00	0.00	0.00	0.00	0.00	0.00	0.00
Productos No Comprendidos en la Ley de Ingresos de E.J. Ant.	0.00	0.00	0.00	0.00	0.00	0.00	0.00
PRODUCTOS DE TIPO CORRIENTE	1,175,708.07	4,537.89	53,846.16	0.00	1.77	3,170.75	1,237,264.64
APROVECHAMIENTOS	4,936,146.69	0.00	0.00	0.00	0.00	0.00	4,936,146.69
Multas Municipales	4,831,548.88	0.00	0.00	0.00	0.00	0.00	4,831,548.88
Donativos y Aportaciones	47,043.39	0.00	0.00	0.00	0.00	0.00	47,043.39
No Especificados	57,554.42	0.00	0.00	0.00	0.00	0.00	57,554.42
Por Enajenación de Bienes Muebles e Inmuebles Municipales	0.00	0.00	0.00	0.00	0.00	0.00	0.00
ACCESORIOS DE LOS APROVECHAMIENTOS	0.00	0.00	0.00	0.00	0.00	0.00	0.00
Gastos de Ejecución de los Aprovechamientos	0.00	0.00	0.00	0.00	0.00	0.00	0.00
OTROS APROVECHAMIENTOS	0.00	0.00	0.00	0.00	0.00	0.00	0.00
Otros Aprovechamientos	0.00	0.00	0.00	0.00	0.00	0.00	0.00
APROVECHAMIENTOS DE TIPO CORRIENTE	4,936,146.69	0.00	0.00	0.00	0.00	0.00	4,936,146.69
PARTICIPACIONES	0.00	0.00	75,416,758.20	0.00	0.00	0.00	75,416,758.20
Fondo General de Participaciones	0.00	0.00	44,480,367.43	0.00	0.00	0.00	44,480,367.43
Fondo de Fiscalización	0.00	0.00	4,766,814.64	0.00	0.00	0.00	4,766,814.64
Fondo de Fomento Municipal	0.00	0.00	17,742,383.46	0.00	0.00	0.00	17,742,383.46
Impuesto Sobre Tenencia y Uso de Vehículos	0.00	0.00	72.94	0.00	0.00	0.00	72.94
Impuesto Especial Sobre Productos y Servicios	0.00	0.00	1,215,333.67	0.00	0.00	0.00	1,215,333.67
Impuesto Especial Sobre Productos y Servicios, Por Venta de Gasolina y Diésel	0.00	0.00	1,769,457.17	0.00	0.00	0.00	1,769,457.17
Impuesto Sobre Automóviles Nuevos	0.00	0.00	969,906.49	0.00	0.00	0.00	969,906.49
Fondo de Compensación ISAN	0.00	0.00	109,801.40	0.00	0.00	0.00	109,801.40
Fondo Estatal	0.00	0.00	1,166,318.00	0.00	0.00	0.00	1,166,318.00
Fondo de Impuesto Sobre la Renta	0.00	0.00	3,196,303.00	0.00	0.00	0.00	3,196,303.00
APORTACIONES	0.00	33,220,374.00	0.00	0.00	0.00	7,995,423.00	41,215,797.00
Fondo de Aportaciones Para el Fortalecimiento de los Municipios	0.00	33,220,374.00	0.00	0.00	0.00	0.00	33,220,374.00
Fondo de Aportaciones Para la Infraestructura Social Municipal	0.00	0.00	0.00	0.00	0.00	7,995,423.00	7,995,423.00
CONVENIOS	3,488,489.30	0.00	0.00	0.00	0.00	0.00	3,488,489.30
Convenios	3,488,489.30	0.00	0.00	0.00	0.00	0.00	3,488,489.30
PARTICIPACIONES Y APORTACIONES	3,488,489.30	33,220,374.00	75,416,758.20	0.00	0.00	7,995,423.00	120,121,044.50
OTROS INGRESOS Y BENEFICIOS	0.00	0.00	0.00	0.00	0.00	0.00	0.00
Otros Ingresos	0.00	0.00	0.00	0.00	0.00	0.00	0.00
OTROS INGRESOS Y BENEFICIOS	0.00	0.00	0.00	0.00	0.00	0.00	0.00
SUMA TOTAL DE LOS INGRESOS	43,897,191.43	33,224,911.89	76,270,096.66	0.00	1.77	7,998,593.75	161,390,795.50

DURANGO, DGO. DICIEMBRE 15 DE 2018


 TESORERO
 C.P. FELIPE DE JESÚS PEREDA AGUILAR



MUNICIPIO DE DURANGO
ESTADO DE ACTIVIDADES (INGRESOS)
MES: NOVIEMBRE 2018
CONSOLIDADO

GOBIERNO CIUDADANO
DURANGO

	TESORERÍA	FORT. RAMO 33	PART. FED. 2018	FORTASEG 2018	INFR. R33 2017	INFR. R33 2018	CONSOLIDADO
Por Créditos a Favor del Municipio	296,540.96	4,537.89	53,846.16	0.00	1.77	3,170.75	358,097.53
OTROS PRODUCTOS QUE GENERAN INGRESOS CORRIENTES	0.00	0.00	0.00	0.00	0.00	0.00	0.00
Otros Productos que Generan Ingresos Corrientes	0.00	0.00	0.00	0.00	0.00	0.00	0.00
PRODUCTOS NO COMPRENDIDOS EN LA LEY DE INGRESOS DE EJ. ANT.	0.00	0.00	0.00	0.00	0.00	0.00	0.00
Productos No Comprendidos en la Ley de Ingresos de Ej. Ant.	0.00	0.00	0.00	0.00	0.00	0.00	0.00
PRODUCTOS DE TIPO CORRIENTE	1,175,708.07	4,537.89	53,846.16	0.00	1.77	3,170.75	1,237,264.64
APROVECHAMIENTOS	4,936,146.69	0.00	0.00	0.00	0.00	0.00	4,936,146.69
Multas Municipales	4,831,548.88	0.00	0.00	0.00	0.00	0.00	4,831,548.88
Donativos y Aportaciones	47,043.39	0.00	0.00	0.00	0.00	0.00	47,043.39
No Especificados	57,554.42	0.00	0.00	0.00	0.00	0.00	57,554.42
Por Enajenación de Bienes Muebles e Inmuebles Municipales	0.00	0.00	0.00	0.00	0.00	0.00	0.00
ACCESORIOS DE LOS APROVECHAMIENTOS	0.00	0.00	0.00	0.00	0.00	0.00	0.00
Gastos de Ejecución de los Aprovechamientos	0.00	0.00	0.00	0.00	0.00	0.00	0.00
OTROS APROVECHAMIENTOS	0.00	0.00	0.00	0.00	0.00	0.00	0.00
Otros Aprovechamientos	0.00	0.00	0.00	0.00	0.00	0.00	0.00
APROVECHAMIENTOS DE TIPO CORRIENTE	4,936,146.69	0.00	0.00	0.00	0.00	0.00	4,936,146.69
PARTICIPACIONES	0.00	0.00	75,416,758.20	0.00	0.00	0.00	75,416,758.20
Fondo General de Participaciones	0.00	0.00	44,480,367.43	0.00	0.00	0.00	44,480,367.43
Fondo de Fiscalización	0.00	0.00	4,766,814.64	0.00	0.00	0.00	4,766,814.64
Fondo de Fomento Municipal	0.00	0.00	17,742,383.46	0.00	0.00	0.00	17,742,383.46
Impuesto Sobre Tenencia y Uso de Vehículos	0.00	0.00	72.94	0.00	0.00	0.00	72.94
Impuesto Especial Sobre Productos y Servicios	0.00	0.00	1,215,333.67	0.00	0.00	0.00	1,215,333.67
Impuesto Especial Sobre Productos y Servicios, Por Venta de Gasolina y Diésel	0.00	0.00	1,769,457.17	0.00	0.00	0.00	1,769,457.17
Impuesto Sobre Automóviles Nuevos	0.00	0.00	969,906.49	0.00	0.00	0.00	969,906.49
Fondo de Compensación ISAN	0.00	0.00	109,801.40	0.00	0.00	0.00	109,801.40
Fondo Estatal	0.00	0.00	1,166,318.00	0.00	0.00	0.00	1,166,318.00
Fondo de Impuesto Sobre la Renta	0.00	0.00	3,196,303.00	0.00	0.00	0.00	3,196,303.00
APORTACIONES	0.00	33,220,374.00	0.00	0.00	0.00	7,995,423.00	41,215,797.00
Fondo de Aportaciones Para el Fortalecimiento de los Municipios	0.00	33,220,374.00	0.00	0.00	0.00	0.00	33,220,374.00
Fondo de Aportaciones Para la Infraestructura Social Municipal	0.00	0.00	0.00	0.00	0.00	7,995,423.00	7,995,423.00
CONVENIOS	3,488,489.30	0.00	0.00	0.00	0.00	0.00	3,488,489.30
Convenios	3,488,489.30	0.00	0.00	0.00	0.00	0.00	3,488,489.30
PARTICIPACIONES Y APORTACIONES	3,488,489.30	33,220,374.00	75,416,758.20	0.00	0.00	7,995,423.00	120,121,044.50
OTROS INGRESOS Y BENEFICIOS	0.00	0.00	0.00	0.00	0.00	0.00	0.00
Otros Ingresos	0.00	0.00	0.00	0.00	0.00	0.00	0.00
OTROS INGRESOS Y BENEFICIOS	0.00	0.00	0.00	0.00	0.00	0.00	0.00
SUMA TOTAL DE LOS INGRESOS	43,897,191.43	33,224,911.89	76,270,096.66	0.00	1.77	7,998,593.75	161,390,795.50

DURANGO, DGO. DICIEMBRE 15 DE 2018


 TESORERO
 C.P. FELIPE DE JESÚS PEREDA AGUILAR



MUNICIPIO DE DURANGO
ESTADO DE ACTIVIDADES (GASTOS)
MES: NOVIEMBRE 2018
CONSOLIDADO

GOBIERNO CIUDADANO
DURANGO

	TESORERÍA	FORT. RAMO 33	PART. FED. 2018	FORTASEG 2018	INFR. R33 2017	INFR. R33 2018	CONSOLIDADO
GASTOS Y OTRAS PERDIDAS							
GASTOS DE FUNCIONAMIENTO							
REMUNERACIONES AL PERSONAL DE CARÁCTER PERMANENTE	1,216,356.45	9,626,625.38	21,127,885.05	0.00	0.00	0.00	31,970,866.88
Dietas	0.00	0.00	511,024.00	0.00	0.00	0.00	511,024.00
Sueldo Base al Personal Permanente	1,216,356.45	9,626,625.38	20,616,861.05	0.00	0.00	0.00	31,459,842.88
REMUNERACIONES AL PERSONAL DE CARACTER TRANSITORIO	2,480,773.50	612,608.00	5,815,820.00	0.00	0.00	0.00	8,909,201.50
Honorarios y Asimilables a Salarios	2,331,332.50	0.00	0.00	0.00	0.00	0.00	2,331,332.50
Sueldo Base al Personal Eventual	149,441.00	612,608.00	5,776,320.00	0.00	0.00	0.00	6,538,369.00
Retribuciones por Servicios de Carácter social	0.00	0.00	39,500.00	0.00	0.00	0.00	39,500.00
REMUNERACIONES ADICIONALES Y ESPECIALES	1,682,548.48	1,893,851.46	7,629,893.97	0.00	0.00	0.00	11,206,293.91
Prima Vacacional, Dominical y Gratificación de Fin de Año	382,316.01	14,408.81	84,111.31	0.00	0.00	0.00	480,836.13
Horas Extraordinarias	230,931.37	0.00	1,184,649.24	0.00	0.00	0.00	1,415,580.61
Compensaciones	1,069,301.10	1,879,442.65	6,361,133.42	0.00	0.00	0.00	9,309,877.17
SEGURIDAD SOCIAL	202,587.91	1,716,592.89	4,742,306.22	0.00	0.00	0.00	6,661,487.02
Aportaciones de Seguridad Social	202,587.91	1,716,592.89	4,742,306.22	0.00	0.00	0.00	6,661,487.02
Aportaciones al Sistema para el Retiro	0.00	0.00	0.00	0.00	0.00	0.00	0.00
Aportaciones para Seguros	0.00	0.00	0.00	0.00	0.00	0.00	0.00
OTRAS PRESTACIONES SOCIALES Y ECONOMICAS	2,661,874.31	3,384,442.03	5,412,608.93	0.00	0.00	0.00	11,458,925.27
Indemnizaciones	2,563,013.01	73,821.84	0.00	0.00	0.00	0.00	2,636,834.85
Prestaciones Contractuales	19,695.24	1,775,245.38	2,431,345.87	0.00	0.00	0.00	4,226,286.49
Apoyo a la Capacitación de los Servidores Públicos	0.00	0.00	0.00	0.00	0.00	0.00	0.00
Otras Prestaciones Sociales y Económicas	79,166.06	1,535,374.81	2,981,263.06	0.00	0.00	0.00	4,595,803.93
SERVICIOS PERSONALES	8,244,140.65	17,234,119.76	44,728,514.17	0.00	0.00	0.00	70,206,774.58
MATERIALES DE ADMINISTRACIÓN Y EMISIÓN DE DOCUMENTOS	439,653.96	0.00	0.00	0.00	0.00	0.00	439,653.96
Materiales, Útiles y Equipos Menores de Oficina	101,033.10	0.00	0.00	0.00	0.00	0.00	101,033.10
Materiales y Útiles de Impresión y Reproducción	0.00	0.00	0.00	0.00	0.00	0.00	0.00
Materiales, Útiles y Equipos Menores de Tecnología de Información y Com.	73,441.76	0.00	0.00	0.00	0.00	0.00	73,441.76
Material Impreso e Información Digital	12,888.00	0.00	0.00	0.00	0.00	0.00	12,888.00
Material de Limpieza	250,790.02	0.00	0.00	0.00	0.00	0.00	250,790.02
Material y Útiles de Enseñanza	1,501.08	0.00	0.00	0.00	0.00	0.00	1,501.08
Materiales para el Registro e Identificación de Bienes y Personas	0.00	0.00	0.00	0.00	0.00	0.00	0.00
ALIMENTOS Y UTENSILIOS	1,459,086.24	0.00	0.00	0.00	0.00	0.00	1,459,086.24
Productos Alimenticios para Personas	1,456,752.85	0.00	0.00	0.00	0.00	0.00	1,456,752.85
Productos Alimenticios para Animales	2,333.39	0.00	0.00	0.00	0.00	0.00	2,333.39
Utensilios para el Servicio de Alimentación	0.00	0.00	0.00	0.00	0.00	0.00	0.00
MATERIALES Y ARTICULOS DE CONSTRUCCIÓN Y REPARACIÓN	2,056,468.21	0.00	0.00	0.00	0.00	0.00	2,056,468.21
Productos Minerales No Metálicos	544,117.06	0.00	0.00	0.00	0.00	0.00	544,117.06
Cementos y Productos de Concreto	185,079.92	0.00	0.00	0.00	0.00	0.00	185,079.92
Cal, Yeso y Productos de Yeso	108,070.65	0.00	0.00	0.00	0.00	0.00	108,070.65
Madera y Productos de Madera	119,545.14	0.00	0.00	0.00	0.00	0.00	119,545.14
Vidrio y Productos de Vidrio	6,858.15	0.00	0.00	0.00	0.00	0.00	6,858.15
Material Eléctrico y Electrónico	48,343.69	0.00	0.00	0.00	0.00	0.00	48,343.69
Artículos Metálicos para la Construcción	157,085.93	0.00	0.00	0.00	0.00	0.00	157,085.93
Materiales Complementarios	3,132.00	0.00	0.00	0.00	0.00	0.00	3,132.00
Otros Materiales y Artículos de Construcción y Reparación	884,235.67	0.00	0.00	0.00	0.00	0.00	884,235.67
PRODUCTOS QUÍMICOS, FARMACEUTICOS Y DE LABORATORIO	489,407.78	0.00	0.00	0.00	0.00	0.00	489,407.78
Productos Químicos Básicos	359,158.82	0.00	0.00	0.00	0.00	0.00	359,158.82
Fertilizantes, Pesticidas y Otros Agroquímicos	620.00	0.00	0.00	0.00	0.00	0.00	620.00
Medicinas y Productos Farmacéuticos	21,802.85	0.00	0.00	0.00	0.00	0.00	21,802.85
Materiales, Accesorios y Suministros Médicos	9,616.18	0.00	0.00	0.00	0.00	0.00	9,616.18
Materiales y Accesorios de Laboratorio	0.00	0.00	0.00	0.00	0.00	0.00	0.00
Fibras Sintéticas, Hules, Plásticos y Derivados	98,209.93	0.00	0.00	0.00	0.00	0.00	98,209.93
Otros Productos Químicos	0.00	0.00	0.00	0.00	0.00	0.00	0.00
COMBUSTIBLES, LUBRICANTES Y ADITIVOS	122,182.63	17,591.14	8,245,091.22	0.00	0.00	0.00	8,384,864.99
Combustibles, Lubricantes y Aditivos	122,182.63	17,591.14	8,245,091.22	0.00	0.00	0.00	8,384,864.99



**MUNICIPIO DE DURANGO
ESTADO DE ACTIVIDADES (GASTOS)
MES: NOVIEMBRE 2018
CONSOLIDADO**

GOBIERNO CIUDADANO
DURANGO

	TESORERÍA	FORT. RAMO 33	PART. FED. 2018	FORTASEG 2018	INFR. R33 2017	INFR. R33 2018	CONSOLIDADO
VESTUARIO, BLANCOS, PRENDAS DE PROTECCIÓN Y ARTÍCULO	136,861.13	0.00	0.00	0.00	0.00	0.00	136,861.13
Vestuario y Uniformes	0.00	0.00	0.00	0.00	0.00	0.00	0.00
Prendas de Seguridad y Protección Personal	30,560.00	0.00	0.00	0.00	0.00	0.00	30,560.00
Artículos Deportivos	105,921.26	0.00	0.00	0.00	0.00	0.00	105,921.26
Productos Textiles	379.87	0.00	0.00	0.00	0.00	0.00	379.87
Blancos y Otros Productos Textiles	0.00	0.00	0.00	0.00	0.00	0.00	0.00
MATERIALES Y SUMINISTROS DE SEGURIDAD	0.00	0.00	0.00	0.00	0.00	0.00	0.00
Materiales de Seguridad Pública	0.00	0.00	0.00	0.00	0.00	0.00	0.00
HERRAMIENTAS, REFACCIONES Y ACCESORIOS MENORES	714,574.43	22,858.41	301,101.20	0.00	0.00	0.00	1,038,534.04
Herramientas Menores	43,778.99	0.00	0.00	0.00	0.00	0.00	43,778.99
Refacciones y Accesorios Menores de Edificios	6,560.21	0.00	0.00	0.00	0.00	0.00	6,560.21
Refacciones y Accesorios Menores de Mobiliario y Equipo	2,503.21	0.00	0.00	0.00	0.00	0.00	2,503.21
Refacciones y Accesorios Menores de Equipo de computo y Tecnologías de la	12,777.25	0.00	0.00	0.00	0.00	0.00	12,777.25
Refacciones y Accesorios Menores de Instrumental Médico y de Laboratorio	498.80	0.00	0.00	0.00	0.00	0.00	498.80
Refacciones y Accesorios Menores de Equipo de Transporte	450,557.62	22,858.41	300,045.21	0.00	0.00	0.00	773,461.24
Refacciones y Accesorios Menores de Maquinaria y Otros Equipos	161,768.98	0.00	1,055.99	0.00	0.00	0.00	162,824.97
Refacciones y Accesorios Menores de Otros Bienes Muebles	36,129.37	0.00	0.00	0.00	0.00	0.00	36,129.37
MATERIALES Y SUMINISTROS	5,418,234.38	40,449.55	8,548,192.42	0.00	0.00	0.00	14,004,876.35
SERVICIOS BASICOS	5,998,578.44	0.00	5,070,180.20	0.00	0.00	0.00	11,068,758.64
Energía eléctrica	5,800,875.46	0.00	4,620,706.54	0.00	0.00	0.00	10,421,582.00
Gas	400.00	0.00	449,473.66	0.00	0.00	0.00	449,873.66
Agua	0.00	0.00	0.00	0.00	0.00	0.00	0.00
Telefonía Tradicional	136,370.21	0.00	0.00	0.00	0.00	0.00	136,370.21
Telefonía Celular	56,349.00	0.00	0.00	0.00	0.00	0.00	56,349.00
Servicios de Telecomunicaciones y Satélites	0.00	0.00	0.00	0.00	0.00	0.00	0.00
Servicio de Internet, Redes y Procesamiento de Información	1,347.00	0.00	0.00	0.00	0.00	0.00	1,347.00
Servicios Postales y Telegráficos	3,236.77	0.00	0.00	0.00	0.00	0.00	3,236.77
SERVICIOS DE ARRENDAMIENTO	1,625,107.75	2,109,449.62	1,738,096.31	0.00	0.00	0.00	5,472,653.68
Arrendamiento de Edificios	206,268.34	0.00	0.00	0.00	0.00	0.00	206,268.34
Arrendamiento de Mobiliario y Equipo de Administración, Educacional y Recrea	3,526.95	0.00	580,000.00	0.00	0.00	0.00	583,526.95
Arrendamiento de Equipo de Transporte	185,317.40	2,109,449.62	243,097.13	0.00	0.00	0.00	2,537,864.15
Arrendamiento de Maquinaria, Otros Equipos y Herramientas	139,479.90	0.00	0.00	0.00	0.00	0.00	139,479.90
Arrendamiento de Activos intangibles	0.00	0.00	914,999.18	0.00	0.00	0.00	914,999.18
Arrendamiento Financiero	0.00	0.00	0.00	0.00	0.00	0.00	0.00
Otros Arrendamientos	1,090,515.16	0.00	0.00	0.00	0.00	0.00	1,090,515.16
SERVICIOS PROFESIONALES, CIENTIFICOS Y TECNICOS Y OTRO:	2,596,643.85	0.00	807,712.41	0.00	0.00	0.00	3,404,356.26
Servicios Legales, de Contabilidad, Auditoría y Relacionados	91,294.44	0.00	0.00	0.00	0.00	0.00	91,294.44
Servicios de Diseño, Arquitectura, Ingeniería y Actividades Relacionadas	28,365.28	0.00	0.00	0.00	0.00	0.00	28,365.28
Servicios de Consultoría Administrativa, Procesos, Técnica y en Tecnologías de	1,056,485.83	0.00	807,712.41	0.00	0.00	0.00	1,864,198.24
Servicios de Capacitación	11,600.00	0.00	0.00	0.00	0.00	0.00	11,600.00
Servicios de Investigación Científica y Desarrollo	113,937.52	0.00	0.00	0.00	0.00	0.00	113,937.52
Servicios de Apoyo Administrativo, Traducción, Fotocopiado e Impresión	609,417.21	0.00	0.00	0.00	0.00	0.00	609,417.21
Servicios de Protección y Seguridad	0.00	0.00	0.00	0.00	0.00	0.00	0.00
Servicios Profesionales, Científicos y Técnicos Integrales	685,543.57	0.00	0.00	0.00	0.00	0.00	685,543.57
SERVICIOS FINANCIEROS, BANCARIOS Y COMERCIALES	-3,078,232.61	-394.00	3,480,411.80	0.00	0.00	0.00	401,785.19
Servicios Financieros y Bancarios	-3,287,453.66	-394.00	3,480,411.80	0.00	0.00	0.00	192,564.14
Servicios de Recaudación, Traslado y Custodia de Valores	106,750.80	0.00	0.00	0.00	0.00	0.00	106,750.80
Seguros de Bienes Patrimoniales	7,470.25	0.00	0.00	0.00	0.00	0.00	7,470.25
Fletes y Maniobras	95,000.00	0.00	0.00	0.00	0.00	0.00	95,000.00
SERVICIOS DE INSTALACIÓN, REPARACIÓN Y MANTENIMIENTO	2,903,557.49	2,238,172.89	8,065,135.48	0.00	0.00	0.00	13,206,865.86
Conservación y Mantenimiento Menor de Inmuebles	1,636,258.65	0.00	0.00	0.00	0.00	0.00	1,636,258.65
Inst. Reparación y Mnto. de Mob. y Equipo de Admón, Educacional y Recreati	800.40	0.00	0.00	0.00	0.00	0.00	800.40
Reparación y Mantenimiento de Equipo de Computo y Tecnología de la Informa	0.00	0.00	0.00	0.00	0.00	0.00	0.00
Reparación y Mantenimiento de Equipo e Instrumental Médico y de Laboratorio	0.00	0.00	0.00	0.00	0.00	0.00	0.00
Reparación y Mantenimiento de Equipo de Transporte	1,083,875.73	60,600.01	592,281.11	0.00	0.00	0.00	1,736,756.85
Instalación, Reparación y Mnto. De Maquinaria, Otros Equipos y Herramientas	157,493.11	0.00	62,416.03	0.00	0.00	0.00	219,909.14
Servicios de Limpieza y Manejo de Desechos	7,941.60	2,177,572.88	7,410,438.34	0.00	0.00	0.00	9,595,952.82



MUNICIPIO DE DURANGO
ESTADO DE ACTIVIDADES (GASTOS)
MES: NOVIEMBRE 2018
CONSOLIDADO



	TESORERÍA	FORT. RAMO 33	PART. FED. 2018	FORTASEG 2018	INFR. R33 2017	INFR. R33 2018	CONSOLIDADO
Otros Mobiliarios y Equipos de Administración	6,565.60	0.00	0.00	0.00	0.00	0.00	6,565.60
MOBILIARIO EDUCACIONAL Y RECREATIVO	0.00	0.00	0.00	0.00	0.00	0.00	0.00
Equipos y Aparatos Audiovisuales	0.00	0.00	0.00	0.00	0.00	0.00	0.00
Cámaras Fotográficas y de Video	0.00	0.00	0.00	0.00	0.00	0.00	0.00
EQUIPO E INSTRUMENTAL MEDICO Y DE LABORATORIO	0.00	0.00	0.00	0.00	0.00	0.00	0.00
Equipo Médico y de Laboratorio	0.00	0.00	0.00	0.00	0.00	0.00	0.00
MAQUINARIA, OTROS EQUIPOS Y HERRAMIENTAS	0.00	0.00	0.00	0.00	0.00	0.00	0.00
Equipos de Comunicación y Telecomunicación	0.00	0.00	0.00	0.00	0.00	0.00	0.00
Equipos de Generación Eléctrica, Aparatos y Accesorios Eléctricos	0.00	0.00	0.00	0.00	0.00	0.00	0.00
Otros Equipos	0.00	0.00	0.00	0.00	0.00	0.00	0.00
BIENES MUEBLES E INTANGIBLES MENORES	375,812.76	0.00	0.00	0.00	0.00	0.00	375,812.76
SUMA TOTAL DE EGRESOS	56,297,534.00	21,621,797.82	75,897,240.29	50,000.00	0.00	0.00	153,866,572.11

DURANGO, DGO., DICIEMBRE 15 DEL 2018



TESORERO
C.P. FELIPE DE JESUS PEREDA AGUILAR



MUNICIPIO DE DURANGO
ESTADO DE ACTIVIDADES (GASTOS)
MES: NOVIEMBRE 2018
CONSOLIDADO

GOBIERNO CIUDADANO
DURANGO

	TESORERÍA	FORT. RAMO 33	PART. FED. 2018	FORTASEG 2018	INFR. R33 2017	INFR. R33 2018	CONSOLIDADO
Otros Mobiliarios y Equipos de Administración	6,565.60	0.00	0.00	0.00	0.00	0.00	6,565.60
MOBILIARIO EDUCACIONAL Y RECREATIVO	0.00	0.00	0.00	0.00	0.00	0.00	0.00
Equipos y Aparatos Audiovisuales	0.00	0.00	0.00	0.00	0.00	0.00	0.00
Cámaras Fotográficas y de Video	0.00	0.00	0.00	0.00	0.00	0.00	0.00
EQUIPO E INSTRUMENTAL MEDICO Y DE LABORATORIO	0.00	0.00	0.00	0.00	0.00	0.00	0.00
Equipo Médico y de Laboratorio	0.00	0.00	0.00	0.00	0.00	0.00	0.00
MAQUINARIA, OTROS EQUIPOS Y HERRAMIENTAS	0.00	0.00	0.00	0.00	0.00	0.00	0.00
Equipos de Comunicación y Telecomunicación	0.00	0.00	0.00	0.00	0.00	0.00	0.00
Equipos de Generación Eléctrica, Aparatos y Accesorios Eléctricos	0.00	0.00	0.00	0.00	0.00	0.00	0.00
Otros Equipos	0.00	0.00	0.00	0.00	0.00	0.00	0.00
BIENES MUEBLES E INTANGIBLES MENORES	375,812.76	0.00	0.00	0.00	0.00	0.00	375,812.76
SUMA TOTAL DE EGRESOS	56,297,534.00	21,621,797.82	75,897,240.29	50,000.00	0.00	0.00	153,866,572.11

DURANGO, DGO., NOVIEMBRE 15 DEL 2018

TESORERO
C.P. FELIPE DE JESÚS PEREDA AGUILAR



MUNICIPIO DE DURANGO
DIRECCIÓN MUNICIPAL DE ADMINISTRACIÓN Y FINANZAS
ESTADO DE DEUDA PÚBLICA AL 30 DE NOVIEMBRE DE 2018
(DEUDA A LARGO PLAZO)



DEUDA PÚBLICA AL 1o. DE NOVIEMBRE DE 2018 **381,703,583.28**

BANOBRAS		326,914,595.71
CRÉDITO No. 7725	REESTRUCTURACIÓN	70,517,058.88
CRÉDITO No. 7726	REESTRUCTURACIÓN	35,989,952.31
CRÉDITO No. 8708	INVERSIONES PÚBLICAS PRODUCTIVAS	36,651,028.65
CRÉDITO No. 8752	INVERSIONES PÚBLICAS PRODUCTIVAS	51,655,701.00
CRÉDITO No. 8934	INVERSIONES PÚBLICAS PRODUCTIVAS	34,154,668.80
CRÉDITO No. 9676	INVERSIONES PÚBLICAS PRODUCTIVAS	37,168,203.81
CRÉDITO No. 11226	INVERSIONES PÚBLICAS PRODUCTIVAS	34,176,945.69
CRÉDITO No. 11870	INVERSIONES PÚBLICAS PRODUCTIVAS	26,601,036.57
BANORTE		54,788,987.57
CRÉDITO No. 7823	INVERSIONES PÚBLICAS PRODUCTIVAS	29,213,548.00
CRÉDITO No. 9030	INVERSIONES PÚBLICAS PRODUCTIVAS	<u>25,575,439.57</u>

(-) AMORTIZACIÓN DEUDA PÚBLICA EN EL PERIODO
DEL 1o. AL 30 DE NOVIEMBRE DE 2018 **1,861,552.56**

BANOBRAS		1,466,567.56
CRÉDITO No. 7725	REESTRUCTURACIÓN	354,941.44
CRÉDITO No. 7726	REESTRUCTURACIÓN	181,152.28
CRÉDITO No. 8708	INVERSIONES PÚBLICAS PRODUCTIVAS	184,611.79
CRÉDITO No. 8752	INVERSIONES PÚBLICAS PRODUCTIVAS	21,496.00
CRÉDITO No. 8934	INVERSIONES PÚBLICAS PRODUCTIVAS	263,513.85
CRÉDITO No. 9676	INVERSIONES PÚBLICAS PRODUCTIVAS	231,507.61
CRÉDITO No. 11226	INVERSIONES PÚBLICAS PRODUCTIVAS	136,339.88
CRÉDITO No. 11870	INVERSIONES PÚBLICAS PRODUCTIVAS	93,004.71
BANORTE		394,985.00
CRÉDITO No. 7823	INVERSIONES PÚBLICAS PRODUCTIVAS	280,898.00
CRÉDITO No. 9030	INVERSIONES PÚBLICAS PRODUCTIVAS	<u>114,087.00</u>

DEUDA PÚBLICA AL 30 DE NOVIEMBRE DE 2018 **379,842,030.72**

BANOBRAS		325,448,028.15
CRÉDITO No. 7725	REESTRUCTURACIÓN	70,162,117.44
CRÉDITO No. 7726	REESTRUCTURACIÓN	35,808,800.03
CRÉDITO No. 8708	INVERSIONES PÚBLICAS PRODUCTIVAS	36,466,416.86
CRÉDITO No. 8752	INVERSIONES PÚBLICAS PRODUCTIVAS	51,634,205.00
CRÉDITO No. 8934	INVERSIONES PÚBLICAS PRODUCTIVAS	33,891,154.95
CRÉDITO No. 9676	INVERSIONES PÚBLICAS PRODUCTIVAS	36,936,696.20
CRÉDITO No. 11226	INVERSIONES PÚBLICAS PRODUCTIVAS	34,040,605.81
CRÉDITO No. 11870	INVERSIONES PÚBLICAS PRODUCTIVAS	26,508,031.86



MUNICIPIO DE DURANGO
DIRECCIÓN MUNICIPAL DE ADMINISTRACIÓN Y FINANZAS
ESTADO DE DEUDA PÚBLICA AL 30 DE NOVIEMBRE DE 2018
(DEUDA A LARGO PLAZO)



BANORTE		54,394,002.57
CRÉDITO No. 7823	INVERSIONES PÚBLICAS PRODUCTIVAS	28,932,650.00
CRÉDITO No. 9030	INVERSIONES PÚBLICAS PRODUCTIVAS	<u>25,461,352.57</u>

DURANGO, DGO. 15 DE DICIEMBRE DE 2018



DIRECTOR MUNICIPAL DE ADMINISTRACIÓN Y FINANZAS
C.P. FELIPE DE JESÚS PEREDA AGUILAR



MUNICIPIO DE DURANGO
DIRECCIÓN MUNICIPAL DE ADMINISTRACIÓN Y FINANZAS
ESTADO DE DEUDA PÚBLICA AL 30 DE NOVIEMBRE DE 2018
(DEUDA A LARGO PLAZO)



BANORTE		54,394,002.57
CRÉDITO No. 7823	INVERSIONES PÚBLICAS PRODUCTIVAS	28,932,650.00
CRÉDITO No. 9030	INVERSIONES PÚBLICAS PRODUCTIVAS	<u>25,461,352.57</u>

DURANGO, DGO. 15 DE DICIEMBRE DE 2018


DIRECTOR MUNICIPAL DE ADMINISTRACIÓN Y FINANZAS
C.P. FELIPE DE JESÚS PEREDA AGUILAR



MUNICIPIO DE DURANGO
ESTADO ANALITICO DE LOS INGRESOS PRESUPUESTALES
 Periodo Actual: NOV-2018

GOBIERNO CIUDADANO
DURANGO

	PRESUPUESTO ANUAL	PRESUPUESTO AL MES	RECAUDADO AL MES	POR RECAUDAR AL AÑO	POR RECAUDAR AL MES	% ANUAL DE AVANCE
IMPUESTOS SOBRE LOS INGRESOS	1,350,000.00	1,146,250.00	1,002,920.29	347,079.71	143,329.71	74.29
Sobre Diversiones y Espectáculos Públicos	1,350,000.00	1,146,250.00	1,002,920.29	347,079.71	143,329.71	74.29
IMPUESTOS SOBRE EL PATRIMONIO	293,605,000.00	263,172,284.90	267,569,023.39	26,035,976.61	-4,396,738.49	91.13
Impuesto del Ejercicio	231,857,000.00	218,300,154.44	220,008,473.88	11,848,526.12	-1,708,319.44	94.89
Impuesto de Ejercicios Anteriores	61,748,000.00	44,872,130.46	47,560,549.51	14,187,450.49	-2,688,419.05	77.02
IMPUESTO SOBRE LA PRODUCCIÓN, EL CONSUMO Y LAS TRANSACCIONES	131,529,000.00	125,669,025.76	101,439,449.96	30,089,550.04	24,229,575.80	77.12
Sobre Actividades Comerciales	2,379,000.00	2,179,000.00	2,301,270.34	77,729.66	-122,270.34	96.73
Sobre Traslado de Dominio de Bienes Inmuebles	129,150,000.00	123,490,025.76	99,138,179.62	30,011,820.38	24,351,846.14	76.76
ACCESORIOS DE IMPUESTOS	35,711,000.00	30,373,358.13	35,369,009.20	341,990.80	-4,995,651.07	99.04
Recargos Predial	30,560,000.00	25,831,966.80	30,854,272.95	-294,272.95	-5,022,306.15	100.96
Gastos de Ejecución de Impuestos	5,151,000.00	4,541,391.33	4,514,736.25	636,263.75	26,655.08	87.65
IMPUESTOS	462,195,000.00	420,360,918.79	405,380,402.84	56,814,597.16	14,980,515.95	87.71
DERECHOS POR USO, GOCE, APROVECHAMIENTO O EXPLOTACIÓN DE BIENES DE DOMINIO PÚBLICO	12,998,000.00	12,118,026.58	9,924,772.45	3,073,227.55	2,193,254.13	76.36
Por Establecimiento de Instalaciones de Mobiliario Urbano y Publicitario en	3,513,000.00	3,380,348.22	3,890,156.45	-377,156.45	-509,808.23	110.74
Por Estacionamiento de Vehículos en la Vía Pública en Aquellos Lugares Donde	8,530,000.00	7,857,970.36	5,883,673.50	2,646,326.50	1,974,296.86	68.98
Derecho de Uso de Suelos de Bienes Propiedad del Municipio	955,000.00	879,708.00	150,942.50	804,057.50	728,765.50	15.81
DERECHOS POR PRESTACIÓN DE SERVICIOS	145,401,000.00	139,444,156.99	146,979,187.05	-1,578,187.05	-7,535,030.06	101.09
Por Servicio de Rastro	165,000.00	151,259.00	213,237.40	-48,237.40	-61,978.40	129.23
Por la Prestación de Servicios de Panteones Municipales	5,000,000.00	4,652,533.73	5,605,967.71	-605,967.71	-953,433.98	112.12
Por Construcciones Reconstrucciones Reparaciones y Demoliciones	13,655,000.00	13,176,700.62	12,816,525.07	838,474.93	360,175.55	93.86
Sobre Fraccionamientos	1,686,000.00	1,634,876.73	3,488,304.84	-1,802,304.84	-1,853,428.11	206.90
Por Cooperación para Obras Públicas	887,000.00	813,083.37	2,835,044.45	-1,948,044.45	-2,021,961.08	319.62
Por Servicios de Limpia y Recolección de Desechos Industriales y Comerciales	2,902,000.00	2,660,166.63	3,423,123.22	-521,123.22	-762,956.59	117.96
Expedición de Licencias de Bebidas Alcohólicas	9,243,000.00	8,614,416.63	4,761,741.94	4,481,258.06	3,852,674.69	51.52
Refrendo de Licencias de Bebidas Alcohólicas	25,561,000.00	24,861,000.00	28,915,396.92	-3,354,396.92	-4,054,396.92	113.12
Movimientos de Patentes de Bebidas Alcohólicas	3,420,000.00	2,865,000.00	1,479,574.20	1,940,425.80	1,385,425.80	43.26
Expedición de Otras Licencias y Refrendos	4,839,000.00	4,700,000.00	9,506,999.80	-4,667,999.80	-4,806,999.80	196.47
Por Apertura de Negocios en Horas Extraordinarias	805,000.00	0.00	616,783.44	188,216.56	-616,783.44	76.62
Por Revisión, Inspección y Servicios	638,907.46	599,638.84	0.00	638,907.46	599,638.84	0.00
Por Servicios Catastrales	13,972,000.00	12,787,227.74	15,191,941.18	-1,219,941.18	-2,404,713.44	108.73
Por Servicios de Certificaciones Legalizaciones y Expedición de Copias Certi	7,307,092.54	6,741,134.34	7,587,908.68	-280,816.14	-846,774.34	103.84
Por Servicio Público de Iluminación	50,000,000.00	50,000,000.00	45,928,174.53	4,071,825.47	4,071,825.47	91.86
Por Servicios Municipales de Salud	5,320,000.00	5,187,119.36	4,608,463.67	711,536.33	578,655.69	86.63



MUNICIPIO DE DURANGO
ESTADO ANALITICO DE LOS INGRESOS PRESUPUESTALES
 Período Actual: NOV-2018

GOBIERNO CIUDADANO
DURANGO

	PRESUPUESTO ANUAL	PRESUPUESTO AL MES	RECAUDADO AL MES	POR RECAUDAR AL AÑO	POR RECAUDAR AL MES	% ANUAL DE AVANCE
ACCESORIOS DE DERECHOS	218,000.00	214,577.36	1,795,346.63	-1,577,346.63	-1,580,769.27	823.55
Recargos	54,000.00	54,000.00	1,723,014.86	-1,669,014.86	-1,669,014.86	3,190.77
Gastos de Ejecución de Derechos	164,000.00	160,577.36	72,331.77	91,668.23	88,245.59	44.10
OTROS DERECHOS	217,000.00	201,058.96	33,882.99	183,117.01	167,175.97	15.61
Otros Derechos	217,000.00	201,058.96	33,882.99	183,117.01	167,175.97	15.61
DERECHOS	158,834,000.00	151,977,819.89	158,733,189.12	100,810.88	-6,755,369.23	99.94
PRODUCTOS DERIVADOS DEL USO Y APROVECHAMIENTO DE BIENES NO SUJETOS AL DOMINIO	12,274,000.00	12,007,067.65	15,231,820.15	-2,957,820.15	-3,224,752.50	124.10
Por Establecimiento y Empresas que Dependan del Municipio	7,061,000.00	6,854,695.65	10,713,053.40	-3,652,053.40	-3,858,357.75	151.72
Por Créditos a Favor del Municipio	3,000,000.00	3,000,000.00	4,506,701.01	-1,506,701.01	-1,506,701.01	150.22
Otros Productos que Generan Ingresos Corrientes	2,213,000.00	2,152,372.00	12,065.74	2,200,934.26	2,140,306.26	0.55
PRODUCTOS NO COMPRENDIDOS EN LA LEY DE INGRESOS DE EJ. ANT.	1,871,312.85	1,715,370.06	600.00	1,870,712.85	1,714,770.06	0.03
Productos No Comprendidos en la Ley de Ingresos de Ej. Ant.	1,871,312.85	1,715,370.06	600.00	1,870,712.85	1,714,770.06	0.03
PRODUCTOS DE TIPO CORRIENTE	14,145,312.85	13,722,437.71	15,232,420.15	-1,087,107.30	-1,509,982.44	-107.69
APROVECHAMIENTOS	67,977,000.00	64,268,276.24	52,063,786.61	15,913,213.39	12,204,489.63	76.59
Multas Municipales	62,000,000.00	58,499,310.38	48,334,028.48	13,665,971.52	10,165,281.90	77.96
Donativos y Aportaciones	58,000.00	34,218.55	196,065.09	-138,065.09	-161,846.54	338.04
No Especificados	5,789,000.00	5,604,747.31	3,325,123.11	2,463,876.89	2,279,624.20	57.44
Por Enajenación de Bienes Muebles e Inmuebles Municipales	130,000.00	130,000.00	208,569.93	-78,569.93	-78,569.93	160.44
ACCESORIOS DE APROVECHAMIENTOS	313,000.00	286,916.63	0.00	313,000.00	286,916.63	0.00
Recargos de los Aprovechamientos	313,000.00	286,916.63	0.00	313,000.00	286,916.63	0.00
APROVECHAMIENTOS DE TIPO CORRIENTE	68,290,000.00	64,555,192.87	52,063,786.61	16,226,213.39	12,491,406.26	76.24
PARTICIPACIONES	893,511,665.00	785,765,820.77	876,312,892.82	17,198,772.18	-90,547,072.05	98.08
Fondo General de Participaciones	548,763,046.00	481,766,219.05	496,122,538.82	52,640,507.18	-14,356,319.77	90.41
Fondo de Fiscalización	34,245,023.00	29,736,194.83	29,121,096.23	5,123,926.77	615,098.60	85.04
Fondo de Fomento Municipal	226,018,926.00	201,921,042.54	201,014,343.09	25,004,582.91	906,699.45	88.94
Impuesto Sobre Tenencia y Uso de Vehículos	11,093.00	11,019.39	852.86	10,240.14	10,166.53	7.69
Impuesto Especial Sobre Productos y Servicios	12,814,757.00	10,650,531.40	10,663,238.96	2,151,518.04	-12,707.56	83.21
Impuesto Especial Sobre Productos y Servicios por Venta de Gasolina y Diesel	25,333,288.00	21,660,592.71	21,094,721.99	4,238,566.01	565,870.72	83.27
Impuesto Sobre Automoviles Nuevos	8,336,850.00	7,411,689.63	9,993,213.87	-1,656,363.87	-2,581,524.24	119.87



MUNICIPIO DE DURANGO
ESTADO ANALITICO DE LOS INGRESOS PRESUPUESTALES
Período Actual: NOV-2018

GOBIERNO CIUDADANO
DURANGO

	PRESUPUESTO ANUAL	PRESUPUESTO AL MES	RECAUDADO AL MES	POR RECAUDAR AL AÑO	POR RECAUDAR AL MES	% ANUAL DE AVANCE
Fondo de Compensación ISAN	1,317,620.00	1,207,488.97	1,098,014.00	219,606.00	109,474.97	83.33
Fondo Estatal	13,911,062.00	11,707,332.00	11,620,802.00	2,290,260.00	86,530.00	83.54
Fondo de ISR	20,426,000.00	18,693,710.25	86,584,071.00	-66,158,071.00	-67,890,360.75	423.89
Otros Apoyos Extraordinarios	2,334,000.00	1,000,000.00	9,000,000.00	-6,666,000.00	-8,000,000.00	385.60
APORTACIONES	478,697,144.42	429,186,862.37	445,378,326.00	33,318,818.42	-16,191,463.63	93.04
Fondo de Aportaciones para el Fortalecimiento de los Municipios	398,644,487.00	349,145,143.41	365,424,114.00	33,220,373.00	-16,278,970.59	91.67
Fondo de Aportaciones para la Infraestructura Social Municipal	79,954,212.00	79,954,212.00	79,954,212.00	0.00	0.00	100.00
Fondo para el Fortalecimiento de los Municipios de Ejercicios Anteriores	98,445.42	87,506.96	0.00	98,445.42	87,506.96	0.00
CONVENIOS	52,834,766.12	52,802,766.09	114,313,480.89	-57,982,118.82	-58,014,118.85	209.74
Convenios	52,834,766.12	52,802,766.09	114,313,480.89	-57,982,118.82	-58,014,118.85	209.74
PARTICIPACIONES Y APORTACIONES	1,425,043,575.54	1,267,755,449.23	1,436,004,699.71	-7,464,528.22	-164,752,654.53	100.52
INGRESOS DERIVADOS DE FINANCIAMIENTO	50,000,000.00	50,000,000.00	50,000,000.00	0.00	0.00	100.00
Ingresos Derivados del Financiamiento	50,000,000.00	50,000,000.00	50,000,000.00	0.00	0.00	100.00
INGRESOS FINANCIEROS	50,000,000.00	50,000,000.00	50,000,000.00	0.00	0.00	100.00
SUMA TOTAL DE LOS INGRESOS	2,178,507,888.39	1,968,371,818.49	2,117,414,498.43	64,589,985.91	-145,546,083.99	97.20



MUNICIPIO DE DURANGO
ESTADO ANALÍTICO DEL EJERCICIO DEL PRESUPUESTO DE EGRESOS
 Período Actual: NOV-2018

GOBIERNO CIUDADANO
DURANGO

	PRESUPUESTO ANUAL	PRESUPUESTO AL MES	EJERCIDO AL MES	POR EJERCER AL AÑO	POR EJERCER AL MES	% ANUAL DE AVANCE
REMUNERACIONES AL PERSONAL DE CARACTER PERMANENTE	353,152,257.38	324,448,043.42	351,137,913.06	2,014,344.32	-26,689,869.64	99.43
Dietas	6,377,579.52	5,846,114.61	5,470,652.00	906,927.52	375,462.61	85.78
Sueldos Base al Personal de Caracter Permanente	346,774,677.86	318,601,928.81	345,667,261.06	1,107,416.80	-27,065,332.25	99.68
REMUNERACIONES AL PERSONAL DE CARACTER TRANSITORIO	64,520,057.46	60,407,774.42	91,597,460.03	-27,077,402.57	-31,189,685.61	141.97
Honorarios Asimilables a Salarios	2,464,095.65	2,365,580.25	25,843,289.03	-23,379,193.38	-23,477,708.78	1,048.79
Sueldo Base al Personal Eventual	61,134,508.53	57,179,780.89	65,130,171.00	-3,995,662.47	-7,950,390.11	106.54
Retribuciones por Servicios de Caracter Social	921,453.28	862,413.28	624,000.00	297,453.28	238,413.28	67.72
REMUNERACIONES ADICIONALES Y ESPECIALES	186,916,053.37	158,759,941.92	128,799,115.23	58,116,938.14	29,960,826.69	68.91
Prima Vacacional, Dominical y Gratificación de Fin de Año	79,870,917.95	60,499,391.65	7,829,202.23	72,041,715.72	52,670,189.42	9.8
Horas Extraordinarias	9,348,160.99	8,643,687.02	15,857,694.73	-6,509,533.74	-7,214,007.71	169.63
Compensaciones	97,696,974.43	89,616,863.25	105,112,218.27	-7,415,243.84	-15,495,355.02	107.59
SEGURIDAD SOCIAL	101,431,199.03	92,915,417.95	89,937,561.32	11,493,637.71	2,977,856.63	88.67
Aportaciones de Seguridad Social	65,720,066.91	60,381,226.94	63,283,103.33	2,436,963.58	-2,901,876.39	96.29
Aportaciones al Sistema para el Retiro	31,382,216.24	28,209,220.88	26,608,747.35	4,773,468.89	1,600,473.53	84.79
Aportaciones para Seguros	4,328,915.88	4,324,970.13	45,710.64	4,283,205.24	4,279,259.49	1.06
OTRAS PRESTACIONES SOCIALES Y ECONOMICAS	123,729,850.06	114,956,012.90	111,400,465.15	12,329,384.91	3,555,547.75	90.04
Indemnizaciones	4,000,000.00	3,921,047.39	12,554,660.19	-8,554,660.19	-8,633,612.80	313.87
Prestaciones Contractuales	49,502,220.65	45,891,760.64	48,425,105.21	1,077,115.44	-2,533,344.57	97.82
Apoyo a la Capacitación de los Servidores Públicos	2,500,000.00	2,291,666.63	33,500.12	2,466,499.88	2,258,166.51	1.34
Otras Prestaciones Sociales y Economicas	67,727,629.41	62,851,538.24	50,387,199.63	17,340,429.78	12,464,338.61	74.4
SERVICIOS PERSONALES	829,749,417.30	751,487,190.61	772,872,514.79	56,876,902.51	-21,385,324.18	93.15
MATERIALES DE ADMINISTRACIÓN, EMISIÓN DE DOCUMENTOS Y ARTÍCULOS OFICIALES	10,805,451.41	10,122,748.36	6,486,568.29	4,318,883.12	3,636,180.07	60.03
Materiales, Útiles y Equipos Menores de Oficina	3,078,007.89	2,897,316.78	1,874,213.47	1,203,794.42	1,023,103.31	60.89
Materiales y Útiles de Impresión y Reproducción	1,473,000.00	1,287,036.22	12,273.09	1,460,726.91	1,274,763.13	0.83
Mats. Útiles y Equipos menores de Tecnología de Información y Comunicación	3,455,044.34	3,277,331.10	2,074,417.44	1,380,626.90	1,202,913.66	60.04
Material Impreso e Información Digital	527,485.00	481,734.87	595,559.16	-68,074.16	-113,824.29	112.91
Material de Limpieza	1,947,914.18	1,855,549.43	1,773,526.79	174,387.39	82,022.64	91.05
Material y Útiles de Enseñanza	285,000.00	284,789.96	38,355.91	246,644.09	246,434.05	13.46
Materiales para el Registro e Identificación de Bienes y Personas	39,000.00	38,990.00	118,222.43	-79,222.43	-79,232.43	303.13
ALIMENTOS Y UTENSILIOS	15,366,440.46	14,038,770.06	14,101,154.40	1,265,286.06	-62,384.34	91.77
Productos Alimenticios para Personas	10,284,940.46	9,290,613.06	10,816,020.24	-531,079.78	-1,525,407.18	105.16
Productos Alimenticios para Animales	5,022,000.00	4,688,667.00	3,282,746.58	1,739,253.42	1,405,920.42	65.37



MUNICIPIO DE DURANGO
ESTADO ANALÍTICO DEL EJERCICIO DEL PRESUPUESTO DE EGRESOS
Período Actual: NOV-2018

Gobierno Ciudadano
DURANGO

	PRESUPUESTO ANUAL	PRESUPUESTO AL MES	EJERCIDO AL MES	POR EJERCER AL AÑO	POR EJERCER AL MES	% ANUAL DE AVANCE
Utensilios para el Servicio de Alimentación	59,500.00	59,490.00	2,387.58	57,112.42	57,102.42	4.01
MATERIALES Y ARTICULOS DE CONSTRUCCIÓN Y REPARACIÓN	44,178,481.41	42,466,187.93	52,859,148.42	-8,680,667.01	-10,392,960.49	119.65
Productos Minerales No Metalicos	14,154,448.02	13,927,799.50	37,663,991.72	-23,509,543.70	-23,736,192.22	266.09
Cemento y Productos de Concreto	1,522,455.65	1,469,336.55	1,590,655.71	-68,200.06	-121,319.16	104.48
Cal, Yeso y Productos de Yeso	346,025.00	338,722.10	449,665.10	-103,640.10	-110,943.00	129.95
Materiales y Productos de Madera	845,916.39	780,533.07	380,737.54	465,178.85	399,795.53	45.01
Vidrio y Productos de Vidrio	88,866.75	87,372.68	16,340.23	72,526.52	71,032.45	18.39
Material Eléctrico y electrónico	11,284,267.02	11,209,249.00	6,617,598.38	4,666,668.64	4,591,650.62	58.64
Artículos Metálicos Para la Construcción	1,701,370.24	1,470,531.31	1,250,053.67	451,316.57	220,477.64	73.47
Materiales Complementarios	23,153.04	23,153.04	11,963.60	11,189.44	11,189.44	51.67
Otros materiales y Artículos de Construcción y Reparación	14,211,979.30	13,159,490.68	4,878,142.47	9,333,836.83	8,281,348.21	34.32
PRODUCTOS QUIMICOS, FARMACEUTICOS Y DE LABORATORIO	8,821,882.22	8,649,630.86	5,450,194.84	3,371,687.38	3,199,436.02	61.78
Productos Químicos Básicos	1,380,150.00	1,264,560.95	1,512,639.02	-132,489.02	-248,078.07	109.6
Fertilizantes, Pesticidas y Otros Agroquímicos	715,000.00	686,500.00	942,402.91	-227,402.91	-255,902.91	131.8
Medicinas y Productos Farmacéuticos	4,524,791.93	4,517,956.91	1,744,754.36	2,780,037.57	2,773,202.55	38.56
Materiales, Accesorios y Suministros Médicos	1,835,345.99	1,835,335.99	622,969.66	1,212,376.33	1,212,366.33	33.94
Materiales y Accesorios de Laboratorio	50,000.00	50,000.00	5,286.53	44,713.47	44,713.47	10.57
Fibras Sintéticas, Hules, Plásticos y Derivados	301,994.30	281,893.64	621,287.34	-319,293.04	-339,393.70	205.73
Otros Productos Químicos	14,600.00	13,383.37	855.02	13,744.98	12,528.35	5.86
COMBUSTIBLES, LUBRICANTES Y ADITIVOS	56,740,856.08	50,889,998.78	61,179,458.54	-4,438,602.46	-10,289,459.76	107.82
Combustibles, Lubricantes y Aditivos	56,740,856.08	50,889,998.78	61,179,458.54	-4,438,602.46	-10,289,459.76	107.82
VESTUARIO, BLANCOS, PRENDAS DE PROTECCIÓN Y ARTÍCULOS DEPORTIVOS	9,164,738.47	8,955,774.85	4,733,091.33	4,431,647.14	4,222,683.52	51.64
Vestuario y Uniformes	3,513,669.02	3,464,806.21	943,438.26	2,570,230.76	2,521,367.95	26.85
Prendas de Seguridad y Protección Personal	3,755,450.80	3,725,012.90	3,115,007.98	640,442.82	610,004.92	82.95
Artículos Deportivos	1,585,352.50	1,459,207.50	642,405.92	942,946.58	816,801.58	40.52
Productos Textiles	43,886.15	41,368.24	21,960.17	21,925.98	19,408.07	50.04
Blancos y Otros Productos Textiles	266,380.00	265,380.00	10,279.00	256,101.00	255,101.00	3.86
MATERIALES Y SUMINISTROS DE SEGURIDAD	10,000.00	9,989.98	469,059.40	-459,059.40	-459,069.42	4,690.59
Materiales de Seguridad Pública	10,000.00	9,989.98	469,059.40	-459,059.40	-459,069.42	4,690.59
HERRAMIENTAS, REFACCIONES Y ACCESORIOS MENORES	8,188,566.76	7,581,330.25	6,170,564.69	2,018,002.07	1,410,765.56	75.36
Herramientas Menores	906,813.80	734,202.85	362,965.99	543,847.81	371,236.86	40.03
Refacciones y Accesorios Menores de Edificios	616,018.64	581,924.63	86,646.48	529,372.16	495,278.15	14.07
Refacciones y Accesorios Menores de Mobiliario y Equipo	300,209.34	283,737.99	18,442.22	281,767.12	265,295.77	6.14
Refacciones y Accesorios Menores de Equipo de Computo y Tecnologías de la Infor	389,209.18	366,001.70	253,882.53	135,326.65	112,119.17	65.23
Refacciones y Accesorios Menores de Equipo e Instrumental Médico y de Labora	165,000.00	151,250.00	3,201.20	161,798.80	148,048.80	1.94



MUNICIPIO DE DURANGO
ESTADO ANALÍTICO DEL EJERCICIO DEL PRESUPUESTO DE EGRESOS
Periodo Actual: NOV-2018

GOBIERNO CIUDADANO
DURANGO

	PRESUPUESTO ANUAL	PRESUPUESTO AL MES	EJERCIDO AL MES	POR EJERCER AL AÑO	POR EJERCER AL MES	% ANUAL DE AVANCE
Refacciones y Accesorios Menores de Eq. de Transporte	4,428,429.41	4,292,122.39	4,335,673.51	92,755.90	-43,551.12	97.91
Refacciones y Accesorios Menores de Maquinaria y Otros Equipos	887,000.00	706,885.59	690,503.73	196,496.27	16,381.86	77.85
Refacciones y Accesorios Menores de Otros Bienes Muebles	495,886.39	465,205.10	419,249.03	76,637.36	45,956.07	84.55
MATERIALES Y SUMINISTROS	153,276,416.81	142,714,431.07	151,449,239.91	1,827,176.90	-8,734,808.84	98.81
SERVICIOS BÁSICOS	122,017,336.56	112,212,896.77	101,458,219.14	20,559,117.42	10,754,677.63	83.15
Energía Eléctrica	109,721,645.79	100,936,780.17	90,630,019.00	19,091,626.79	10,306,761.17	82.6
Gas	4,439,400.00	4,029,654.89	4,787,702.04	-348,302.04	-758,047.15	107.85
Agua	3,143,378.81	2,917,721.66	2,446,652.02	696,726.79	471,069.64	77.84
Telefonía Tradicional	2,397,342.94	2,199,047.38	1,410,733.36	986,609.58	788,314.02	58.85
Telefonía Celular	528,545.04	485,911.55	541,319.32	-12,774.28	-55,407.77	102.42
Servicios de Telecomunicaciones y Satélites	8,000.00	8,000.00	4,433.00	3,567.00	3,567.00	55.41
Servicios de Acceso a Internet y Procesamiento de Información	1,516,562.54	1,391,000.00	1,510,245.27	6,317.27	-119,245.27	99.58
Servicios Postales y Telegráficos	262,461.44	244,781.12	127,115.13	135,346.31	117,665.99	48.43
SERVICIOS DE ARRENDAMIENTO	120,356,872.76	109,760,781.26	82,213,043.95	38,143,828.81	27,547,737.31	68.31
Arrendamiento de Edificios	7,179,145.00	6,498,447.68	5,455,113.72	1,724,031.28	1,043,333.96	75.99
Arrendamiento de Mobiliario y Equipo de Admón. Educativo y Recreativo	15,651,653.76	14,706,313.02	6,435,804.53	9,215,849.23	8,270,508.49	41.12
Arrendamiento de Equipo de Transporte	39,131,840.00	35,427,793.64	33,131,765.79	6,000,074.21	2,296,027.85	84.67
Arrendamiento de Maquinaria, Otros Equipos y Herramientas	35,195,000.00	31,626,510.89	14,963,153.05	20,231,846.95	16,663,357.84	42.51
Arrendamiento de Activos Intangibles	8,677,149.00	7,954,053.25	10,811,490.92	-2,134,341.92	-2,857,437.67	124.6
Otros Arrendamientos	14,522,085.00	13,547,662.78	11,415,715.94	3,106,369.06	2,131,946.84	78.61
SERVICIOS PROFESIONALES, CIENTÍFICOS, TÉCNICOS Y OTROS SERVICIOS	78,818,912.00	73,309,650.58	70,161,636.97	8,657,275.03	3,148,013.61	89.02
Servicios Legales de Contabilidad, Auditoría y Relacionados	3,330,000.00	3,063,337.00	4,741,348.43	-1,411,348.43	-1,678,011.43	142.38
Servicios de Diseño, Arquitectura, Ingeniería Y Actividades Relacionadas	30,000.00	27,500.00	259,183.38	-229,183.38	-231,683.38	863.94
Servicios de Consultoría Administrativa, Procesos, Técnica y en Tecnologías de	17,111,900.00	15,782,325.41	30,047,655.26	-12,935,755.26	-14,265,329.85	175.6
Servicios de Capacitación	3,978,000.00	3,891,289.83	9,788,606.66	-5,810,606.66	-5,897,316.83	246.07
Servicios de Investigación y Desarrollo	150,000.00	137,500.00	430,157.86	-280,157.86	-292,657.86	286.77
Servicios de apoyo administrativo, traducción, fotocopiado e impresión	12,907,443.79	12,034,153.11	8,334,885.34	4,572,558.45	3,699,267.77	64.57
Servicios De Protección Y Seguridad	828,014.71	816,443.89	93,011.19	735,003.52	723,432.70	11.23
Servicios Profesionales Científicos y Técnicos Integrales	40,483,553.50	37,557,101.34	16,466,788.85	24,016,764.65	21,090,312.49	40.68
SERVICIOS FINANCIEROS, BANCARIOS Y COMERCIALES	13,739,922.61	12,872,411.77	21,389,398.73	-7,649,476.12	-8,516,986.96	155.67
Servicios Financieros y Bancarios	4,630,000.00	4,244,183.00	6,849,233.54	-2,219,233.54	-2,605,050.54	147.93
Servicios de Recaudación, Traslado y Custodia de Valores	1,800,000.00	1,640,000.00	1,794,956.68	5,043.32	-154,956.68	99.72



MUNICIPIO DE DURANGO
ESTADO ANALÍTICO DEL EJERCICIO DEL PRESUPUESTO DE EGRESOS
Período Actual: NOV-2018

Gobierno Ciudadano
DURANGO

	PRESUPUESTO ANUAL	PRESUPUESTO AL MES	EJERCIDO AL MES	POR EJERCER AL AÑO	POR EJERCER AL MES	% ANUAL DE AVANCE
Seguros de Responsabilidad Patrimonial y Fianzas	11,000.00	11,000.00	0	11,000.00	11,000.00	0
Seguros de Bienes Patrimoniales	6,571,679.09	6,287,188.20	12,478,094.75	-5,906,415.66	-6,190,906.55	189.88
Fletes y Maniobras	727,243.52	690,040.57	267,113.76	460,129.76	422,926.81	36.73
SERVICIOS DE INSTALACIÓN, REPARACIÓN, MANTENIMIENTO Y CONSERVACIÓN	113,816,403.79	109,402,257.71	136,256,254.71	-22,439,850.92	-26,853,997.00	119.72
Conservación y Mantenimiento Menor de Inmuebles	11,291,061.34	10,646,957.04	10,295,724.05	995,337.29	351,232.99	91.18
Inst. Reparación y Mnto. de Mob. y Equipo de Admón, Educacional y Recreativo	220,300.00	216,199.93	39,861.10	180,438.90	176,338.83	18.09
Inst'n, Reparación y Mnto. de Equipo de Computo y Tecnología de la Informaci	886,189.00	839,643.27	1,066,793.73	-180,604.73	-227,150.46	120.38
Inst. Reparación y Mnto. de Equipo e Instrumental Médico y de Laboratorio	100,000.00	100,000.00	17,641.76	82,358.24	82,358.24	17.64
Reparación y Mantenimiento de Equipo de Transporte	15,525,099.01	14,268,815.12	10,887,919.16	4,637,179.85	3,380,895.96	70.13
Instalación, Reparación y Mnto. de Maquinaria, Otros Equipos y Herramientas	8,113,164.44	7,103,078.85	2,045,352.68	6,067,811.76	5,057,726.17	25.21
Servicio de Limpieza y Manejo de Dehechos	77,357,990.00	75,913,639.13	111,810,983.92	-34,452,993.92	-35,897,344.79	144.54
Servicios De Jardinería Y Fumigación	322,600.00	313,924.37	91,978.31	230,621.69	221,946.06	28.51
SERVICIOS DE COMUNICACIÓN SOCIAL Y PUBLICIDAD	31,562,400.00	29,628,158.82	27,669,581.63	3,892,818.37	1,958,577.19	87.67
Difusión por Radio, TV y Otros Medios de Mensajes s/Prog. y Activos Gubernam	26,602,984.00	24,800,789.96	22,379,573.10	4,223,410.90	2,421,216.86	84.12
Servicios de Creatividad, Preproducción, Producción de Publicidad Excepto In	60,000.00	60,000.00	49,900.00	10,100.00	10,100.00	83.17
Servicios de la Industria Fílmica del Sonido y del Video	910,000.00	910,000.00	1,441,290.00	-531,290.00	-531,290.00	158.38
Servicio De Creación Y Difusión De Contenido Exclusivamente A Través De Inte	3,765,400.00	3,645,970.07	3,643,229.74	122,170.26	2,740.33	96.76
Otros Servicios de Información	224,016.00	211,398.79	155,588.79	68,427.21	55,810.00	69.45
SERVICIOS DE TRASLADO Y VIATICOS	8,422,500.76	7,818,567.44	2,111,465.27	6,311,035.49	5,707,102.17	25.07
Pasajes Aéreos	3,141,653.50	2,924,488.22	1,183,641.69	1,958,011.81	1,740,846.53	37.68
Pasajes Terrestres	892,740.00	838,277.50	112,080.50	780,659.50	726,197.00	12.55
Viaticos en el País	3,630,607.26	3,340,845.16	762,184.34	2,868,422.92	2,578,660.82	20.99
Viáticos en el Extranjero	690,000.00	653,000.00	53,558.74	636,441.26	599,441.26	7.76
Otros Servicios De Traslado Y Hospedaje	67,500.00	61,956.56	0	67,500.00	61,956.56	0
SERVICIOS OFICIALES	26,046,684.99	24,192,918.09	17,166,657.57	8,880,027.42	7,026,260.52	65.91
Gastos de Ceremonial	600,000.00	560,837.00	25,060.00	574,940.00	535,777.00	4.18
Gastos de Orden Social y Cultural	21,361,729.30	19,780,643.60	14,753,754.93	6,607,974.37	5,026,888.67	69.07
Congresos y Convenciones	634,000.00	621,000.00	1,056,102.00	-422,102.00	-435,102.00	166.58
Exposiciones	300,000.00	280,000.00	0	300,000.00	280,000.00	0
Gastos de Representación	3,150,955.69	2,950,437.49	1,331,740.64	1,819,215.05	1,618,696.85	42.26
OTROS SERVICIOS GENERALES	20,475,835.66	18,970,293.86	21,536,021.11	-1,060,185.45	-2,565,727.25	105.18
Servicios Funerarios y de Cementerios	200,000.00	200,000.00	70,224.00	129,776.00	129,776.00	35.11
Impuestos y Derechos	2,693,941.96	2,575,008.41	2,657,560.16	36,381.80	-82,551.75	98.65
Penas, Multas, Accesorios y Actualizaciones	23,260.00	22,843.37	0	23,260.00	22,843.37	0
Otros Gastos por Responsabilidad	1,513,514.56	1,476,867.85	320,644.33	1,192,870.23	1,156,223.52	21.19



MUNICIPIO DE DURANGO
ESTADO ANALÍTICO DEL EJERCICIO DEL PRESUPUESTO DE EGRESOS
Periodo Actual: NOV-2018

GOBIERNO CIUDADANO
DURANGO

	PRESUPUESTO ANUAL	PRESUPUESTO AL MES	EJERCIDO AL MES	POR EJERCER AL AÑO	POR EJERCER AL MES	% ANUAL DE AVANCE
Otros Servicios Generales	16,045,119.14	14,695,574.23	18,487,592.62	-2,442,473.48	-3,792,018.39	115.22
SERVICIOS GENERALES	535,256,869.13	498,167,936.30	479,962,279.08	55,294,590.05	18,205,657.22	89.67
BIENES MUEBLES, INMUEBLES E INTANGIBLES	39,898,548.69	36,572,800.00	11,500,313.05	28,398,235.64	25,072,486.95	28.82
Bien Muebles, Inmuebles e Intangibles	39,898,548.69	36,572,800.00	11,500,313.05	28,398,235.64	25,072,486.95	28.82
BIENES MUEBLES, INMUEBLES E INTANGIBLES	39,898,548.69	36,572,800.00	11,500,313.05	28,398,235.64	25,072,486.95	28.82
INVERSIÓN PÚBLICA	188,439,516.78	171,181,279.48	219,976,799.72	-31,537,282.94	-48,795,520.24	116.74
Inversión Pública	188,439,516.78	171,181,279.48	219,976,799.72	-31,537,282.94	-48,795,520.24	116.74
INVERSIÓN PÚBLICA	188,439,516.78	171,181,279.48	219,976,799.72	-31,537,282.94	-48,795,520.24	116.74
TRANSFERENCIAS OTORGADAS A ENTIDADES PARAESTATALES NO EMPRESARIALES Y NO FINANCIERAS	87,400,000.00	80,116,652.00	75,610,532.51	11,789,467.49	4,506,119.49	86.51
Transferencias Otorgadas a Entidades Paraestatales, no Empresariales y no Financieras	87,400,000.00	80,116,652.00	75,610,532.51	11,789,467.49	4,506,119.49	86.51
SUBSIDIOS Y SUBVENCIONES	164,615,277.05	150,897,329.00	157,544,966.21	7,070,310.84	-6,647,637.21	95.7
Otros Subsidios	164,615,277.05	150,897,329.00	157,544,966.21	7,070,310.84	-6,647,637.21	95.7
AYUDAS SOCIALES	63,760,062.81	58,446,641.00	45,772,735.78	17,987,327.03	12,673,905.22	71.79
Ayudas Sociales a Personas	15,293,391.46	14,018,939.00	8,932,163.23	6,361,228.23	5,086,775.77	58.41
Becas y Otras Ayudas para Programas de Capacitación	8,000,000.00	7,333,326.00	7,898,500.00	101,500.00	-565,174.00	98.73
Ayudas Sociales a Instituciones de Enseñanza	1,320,000.00	1,210,000.00	5,818,901.15	-4,498,901.15	-4,608,901.15	440.83
Ayudas Sociales a Instituciones Sin Fines de Lucro	7,702,400.00	7,060,526.00	6,030,000.00	1,672,400.00	1,030,526.00	78.29
Ayudas Por Desastres Naturales y Otros Sinistros	31,444,271.35	28,823,850.00	17,093,171.40	14,351,099.95	11,730,678.60	54.36
PENSIONES Y JUBILACIONES	1,100,000.00	1,008,326.00	918,926.72	181,073.28	89,399.28	83.54
Jubilaciones	1,100,000.00	1,008,326.00	918,926.72	181,073.28	89,399.28	83.54
TRANSFERENCIAS, ASIGNACIONES, SUBSIDIOS Y OTRAS AYUDAS	316,875,339.86	290,468,948.00	279,847,161.22	37,028,178.64	10,621,786.78	88.31
AMORTIZACIÓN DE LA DEUDA PÚBLICA	79,932,320.12	28,056,396.03	26,331,318.90	53,601,001.22	1,725,077.13	32.94
Amortización de la Deuda Pública	79,932,320.12	28,056,396.03	26,331,318.90	53,601,001.22	1,725,077.13	32.94



MUNICIPIO DE DURANGO
ESTADO ANALÍTICO DEL EJERCICIO DEL PRESUPUESTO DE EGRESOS
Periodo Actual: NOV-2018

GOBIERNO CIUDADANO
DURANGO

	PRESUPUESTO ANUAL	PRESUPUESTO AL MES	EJERCIDO AL MES	POR EJERCER AL AÑO	POR EJERCER AL MES	% ANUAL DE AVANCE
INTERESES DE LA DEUDA PÚBLICA	35,079,459.70	32,303,816.77	30,778,338.17	4,301,121.53	1,525,478.60	87.74
Intereses de la Deuda Interna con Instituciones de Credito	35,079,459.70	32,303,816.77	30,778,338.17	4,301,121.53	1,525,478.60	87.74
DEUDA PÚBLICA	115,011,779.82	60,360,212.80	57,109,657.07	57,902,122.75	3,250,555.73	49.66
TOTAL GASTOS	2,178,507,888.39	1,950,952,798.26	1,972,717,964.84	205,789,923.55	-21,765,166.58	90.55



MUNICIPIO DE DURANGO
DIRECCION MUNICIPAL DE ADMINISTRACIÓN Y FINANZAS



INGRESOS Y EGRESOS DEL 1º. DE ENERO AL 30 DE NOVIEMBRE DE 2018

CTA	NOMBRE	ENERO	FEBRERO	MARZO	ABRIL	MAYO	JUNIO	JULIO	AGOSTO	SEPTIEMBRE	OCTUBRE	NOVIEMBRE	ACUMULADO
INGRESOS													
4110000	IMPUESTO SOBRE LOS INGRESOS	43,322.37	92,016.28	64,292.70	72,093.00	144,734.00	118,792.84	93,525.20	114,041.10	54,861.60	82,371.00	122,870.40	1,002,920.29
4110101	Sobre Diversiones y Espectáculos Públicos	43,322.37	92,016.28	64,292.70	72,093.00	144,734.00	118,792.84	93,525.20	114,041.10	54,861.60	82,371.00	122,870.40	1,002,920.29
4110102	Sobre Intervenciones	0.00	0.00	0.00	0.00	0.00	0.00	0.00	0.00	0.00	0.00	0.00	0.00
4112000	IMPUESTOS SOBRE EL PATRIMONIO	171,848,382.84	22,889,180.41	13,596,042.90	15,194,955.28	7,856,191.57	5,735,844.39	7,985,451.48	4,284,928.25	4,651,709.63	4,807,181.48	9,137,155.38	267,589,023.39
4112011	Impuesto del Ejercicio	161,762,264.27	17,736,085.87	9,753,534.27	11,234,869.98	4,491,172.27	2,624,079.19	2,988,527.63	1,958,957.26	2,165,442.82	2,031,642.14	3,261,898.18	220,008,473.88
4112012	Impuesto de Ejercicios Anteriores	10,086,118.57	5,133,094.54	3,844,508.63	3,960,085.30	3,165,019.30	3,111,765.20	4,996,923.83	2,325,970.99	2,486,266.81	2,575,539.34	5,875,257.20	47,560,549.51
4113000	IMPUESTO SOBRE LA PRODUCCION, EL CONSUMO Y LAS TRANSACCIONES	10,476,896.14	7,924,974.97	8,084,857.85	8,047,517.18	11,338,780.81	7,817,446.13	9,438,239.24	8,704,137.45	12,420,411.72	11,104,757.35	6,103,631.12	101,439,449.96
4113010	Sobre Actividades Comerciales	351,127.59	225,823.03	328,570.16	206,740.96	259,813.60	137,404.88	77,821.28	99,842.12	125,330.18	138,068.47	170,928.07	2,301,270.34
4113040	Sobre Traslado de Dominio de Bienes Inmuebles	10,125,768.55	7,699,151.94	7,736,087.69	7,840,776.22	11,078,967.21	7,680,041.25	9,358,617.96	8,604,295.33	12,295,081.54	10,786,688.88	5,332,703.05	99,138,179.62
4117000	ACCESORIOS DE IMPUESTOS	4,601,828.79	3,247,086.09	2,375,561.33	3,435,958.80	2,346,765.03	2,412,246.53	3,765,493.98	2,002,325.09	2,486,515.47	2,405,369.34	6,289,658.75	35,389,009.20
4117020	Recargos de Impuestos	4,096,707.37	2,844,014.22	2,224,791.65	3,226,360.19	2,372,476.31	2,219,610.81	3,253,526.23	1,626,999.29	2,053,847.78	2,064,356.55	4,856,878.63	30,839,569.03
4117040	Gastos de Ejecución de Impuestos	505,121.42	403,071.87	150,769.68	209,598.61	-25,711.28	192,635.72	511,967.75	375,325.80	418,026.30	340,950.26	1,432,780.12	4,514,736.25
4117060	Actualización de Impuestos	0.00	0.00	0.00	0.00	0.00	0.00	0.00	0.00	14,641.39	62.53	0.00	14,703.92
4110000	IMPUESTOS	188,970,429.94	34,133,237.75	24,102,534.78	28,750,524.28	21,488,471.41	18,084,329.89	21,280,709.88	15,105,631.89	19,813,498.42	18,199,879.17	21,653,315.65	405,380,402.84
4141000	DERECHOS POR USO, GOCE, APROVECHAMIENTO O EXPLOTACION DE BIENES DE DC	1,160,957.30	1,245,834.08	942,701.77	985,583.57	1,808,574.04	934,240.73	810,440.35	724,079.81	838,672.47	392,848.98	282,639.37	9,924,772.45
4141010	Sobre Vehículos	0.00	0.00	0.00	0.00	100.00	0.00	0.00	0.00	0.00	0.00	-100.00	0.00
4141040	Por Establecimiento de Instalaciones de Mobiliario Urbano y Publicitario en Vía Pública	462,983.30	466,898.08	401,305.77	416,889.57	1,211,762.54	432,338.73	68,190.85	76,006.81	266,819.97	34,066.96	52,895.87	3,890,156.45
4141060	Por Estacionamiento de Vehículos en la Vía Pública en aquellos Lugares Donde Existen	669,256.00	767,498.00	481,540.50	558,094.00	594,751.50	501,902.00	542,249.50	638,289.00	567,752.50	356,482.00	205,858.50	5,883,673.50
4141070	Derechos de Uso de Suelos de Bienes Propiedad del Municipio	28,718.00	11,440.00	59,855.50	10,600.00	1,960.00	0.00	0.00	9,784.00	2,300.00	2,300.00	23,985.00	150,942.50
4143000	DERECHOS POR PRESTACION DE SERVICIOS	17,486,307.95	12,985,541.90	13,619,116.70	20,405,244.97	12,214,856.40	9,845,587.28	11,328,891.68	11,135,476.48	12,988,500.74	11,900,892.55	13,078,170.42	148,979,187.05
4143010	Por Servicio de Rastro	18,145.00	15,173.50	15,407.90	19,292.00	19,926.10	19,324.50	18,724.60	20,251.50	19,936.00	23,282.70	23,773.60	213,237.40
4143020	Por la Prestación de Servicios en los Panteones Municipales	557,966.63	477,488.45	386,279.43	512,394.60	475,661.01	400,935.32	534,221.57	561,684.71	401,226.74	623,708.35	674,812.90	5,605,967.71
4143040	Por Construcciones Reconstrucciones Reparaciones y Demoliciones	2,498,381.52	1,633,088.82	866,568.77	892,405.92	1,208,894.08	1,078,619.83	992,356.78	1,210,031.70	856,316.51	934,898.20	644,262.94	12,816,525.07
4143060	Sobre Fraccionamientos	648,135.76	164,119.70	225,774.77	212,683.86	811,187.25	77,305.55	229,341.72	391,605.46	207,069.42	448,536.20	72,545.15	3,488,304.84
4143060	Por Cooperación para Obras Públicas	50,534.42	44,783.05	81,644.09	46,481.93	55,195.87	80,023.31	66,089.98	100,138.65	1,719,782.91	547,014.56	42,955.68	2,835,044.45
4143070	Por Servicios de Limpia y Recolección de Desechos Industriales y Comerciales	407,235.42	177,107.71	263,384.02	274,000.30	253,132.27	363,077.77	263,461.22	514,671.11	260,647.98	320,615.83	325,789.59	3,423,123.22
4143120	Refrendos de Licencias de Bebidas Alcohólicas	21,956.14	59,805.00	495,327.00	2,268.40	721,093.36	23,062.30	559.50	-10,964.76	362,700.00	0.00	3,085,935.00	4,761,741.94
4143120	Refrendos de Licencias de Bebidas Alcohólicas	8,465,374.08	2,151,661.07	3,973,831.94	11,622,833.10	1,125,511.50	658,738.80	444,692.50	-94,257.37	150,157.80	279,380.00	137,473.50	28,915,396.92
4143120	Movimientos de Patentes de Bebidas Alcohólicas	0.00	0.00	0.00	0.00	0.00	447,330.00	306,280.00	499,720.00	80,600.00	141,050.00	4,594.20	1,479,574.20
4143120	Expedición de Otras Licencias y Refrendos	2,591,762.57	1,317,351.97	1,001,885.70	1,656,831.33	646,444.90	433,169.53	448,976.94	481,304.13	315,415.13	322,773.84	290,083.76	9,506,999.80
4143130	Por apertura de Negocios en Horas Extraordinarias	0.00	0.00	25,389.00	0.00	0.00	0.00	579,336.68	9,043.32	3,014.44	0.00	0.00	616,783.44
4143160	Servicios Catastrales	1,143,994.97	1,439,453.79	1,586,150.37	1,073,074.45	1,283,990.54	1,116,369.57	1,702,211.31	1,272,452.24	2,227,099.68	1,538,528.99	809,015.27	15,191,941.18
4143170	Por Servicios de Certificaciones, Legalizaciones y Expedición de Copias Certificadas	633,685.55	693,034.62	573,363.70	609,880.96	972,455.43	864,497.60	594,800.10	628,218.86	608,447.12	635,569.76	773,954.98	7,587,908.68
4143190	Por Servicio Público de Iluminación	0.00	4,392,925.25	3,659,216.05	3,018,508.42	4,192,953.25	3,911,238.61	4,765,966.25	5,186,046.90	5,352,483.28	5,647,961.06	5,800,875.46	45,928,174.53
4143210	Por Servicios Municipales de Salud	429,035.89	430,548.97	484,793.96	464,589.70	448,820.84	371,894.57	380,072.53	365,630.03	423,603.73	437,375.05	392,098.39	4,808,463.67
4144000	ACCESORIOS DE DERECHOS	13,135.49	134,078.35	287,078.20	93,706.66	449,993.73	207,384.21	207,863.95	116,728.93	82,887.38	120,271.50	82,214.23	1,795,346.63
4144010	Recargos de Derechos	9,360.65	150,824.66	256,813.21	89,729.29	435,124.48	199,353.96	193,236.75	111,012.35	79,457.96	116,854.69	81,246.66	1,723,014.86
4144020	Gastos de Ejecución de Derechos	3,774.84	3,251.69	10,262.99	3,977.37	14,869.27	8,030.25	14,627.20	5,714.58	3,439.40	3,416.61	967.57	72,331.77
4145000	OTROS DERECHOS	0.00	18,233.60	0.00	3,415.16	0.00	0.00	7,508.87	0.00	4,727.56	0.00	0.00	33,882.99
4145010	Otros Derechos	0.00	18,233.60	0.00	3,415.16	0.00	0.00	7,508.87	0.00	4,727.56	0.00	0.00	33,882.99
4146000	DERECHOS	18,640,400.74	14,414,885.93	14,828,894.67	21,487,950.36	14,473,424.19	10,987,212.20	12,154,502.85	11,978,283.22	13,912,998.13	12,413,813.01	13,443,024.02	156,733,189.12
4151000	PRODUCTOS DERIVADOS DEL USO Y APROVECHAMIENTO, DE BIENES NO SUJETOS A	512,081.90	606,462.24	703,455.62	1,516,953.49	1,377,323.13	844,179.71	1,399,870.49	1,095,440.38	811,503.45	966,615.88	879,167.11	10,713,053.40
4151020	Por Establecimiento y Empresas que Dependen del Municipio	512,081.90	606,462.24	703,455.62	1,516,953.49	1,377,323.13	844,179.71	1,399,870.49	1,095,440.38	811,503.45	966,615.88	879,167.11	10,713,053.40
4153000	ACCESORIOS DE PRODUCTOS	284,023.25	255,447.18	122,386.34	190,567.30	135,856.14	902,557.01	620,372.74	631,971.18	564,788.41	440,843.93	358,097.53	4,506,701.01
4153030	Por Créditos a Favor del Municipio	284,023.25	255,447.18	122,386.34	190,567.30	135,856.14	902,557.01	620,372.74	631,971.18	564,788.41	440,843.93	358,097.53	4,506,701.01
4158000	OTROS PRODUCTOS QUE GENERAN INGRESOS CORRIENTES	18.00	24.00	0.00	0.00	2,880.00	0.00	8,457.74	138.00	548.00	0.00	0.00	12,085.74
4159010	Otros Productos que Generan Ingresos Corrientes	18.00	24.00	0.00	0.00	2,880.00	0.00	8,457.74	138.00	548.00	0.00	0.00	12,085.74
4159010	PRODUCTOS NO COMPRENDIDOS EN LA LEY DE INGRESOS DE EJERCICIOS ANT.	0.00	0.00	0.00	0.00	0.00	0.00	800.00	0.00	0.00	0.00	0.00	600.00
401590114	Productos no Comprendidos en la Ley de Ingresos de Ejercicios Anteriores	0.00	0.00	0.00	0.00	0.00	0.00	800.00	0.00	0.00	0.00	0.00	600.00
4150000	PRODUCTOS DE TIPO CORRIENTE	798,123.15	861,933.42	825,851.96	1,707,520.79	1,515,859.29	1,748,738.72	2,020,300.97	1,727,549.54	1,376,819.86	1,407,459.81	1,237,284.64	15,232,420.13
4162000	APROVECHAMIENTOS	4,729,033.30	5,099,73										



MUNICIPIO DE DURANGO
DIRECCION MUNICIPAL DE ADMINISTRACION Y FINANZAS

GOBIERNO CIUDADANO
DURANGO

INGRESOS Y EGRESOS DEL 1o. DE ENERO AL 30 DE NOVIEMBRE DE 2018

CTA	NOMBRE	ENERO	FEBRERO	MARZO	ABRIL	MAYO	JUNIO	JULIO	AGOSTO	SEPTIEMBRE	OCTUBRE	NOVIEMBRE	ACUMULADO
41620700	Por Enajenación de Bienes Muebles e Inmuebles Municipales	0.00	0.00	56,255.00	0.00	79,231.93	0.00	0.00	0.00	71,083.00	0.00	0.00	208,569.93
41630000	ACCESORIOS DE LOS APROVECHAMIENTOS	0.00	0.00	0.00	0.00	0.00	0.00	0.00	0.00	0.00	0.00	0.00	0.00
41630300	Gastos de Ejecución de los Aprovechamientos	0.00	0.00	0.00	0.00	0.00	0.00	0.00	0.00	0.00	0.00	0.00	0.00
41690000	OTROS APROVECHAMIENTOS	0.00	0.00	0.00	0.00	0.00	0.00	0.00	0.00	0.00	0.00	0.00	0.00
41690700	Otros Aprovechamientos	0.00	0.00	0.00	0.00	0.00	0.00	0.00	0.00	0.00	0.00	0.00	0.00
41600000	APROVECHAMIENTOS DE TIPO CORRIENTE	4,729,033.30	5,099,737.37	5,235,512.35	4,221,970.73	4,329,520.00	3,787,605.84	3,213,889.53	4,838,503.13	8,086,861.77	3,805,203.88	4,936,148.89	52,063,786.61
42110000	PARTICIPACIONES FEDERALES	0.00	70,972,856.45	88,853,194.97	71,992,755.46	93,758,715.98	86,135,410.14	102,708,837.05	121,168,482.00	88,680,170.47	89,627,712.10	73,416,758.20	887,312,892.82
42110101	Fondo General de Participaciones	0.00	42,645,880.85	55,126,632.61	45,966,348.48	47,654,882.30	54,712,191.36	46,331,489.48	61,979,329.61	52,897,997.49	44,327,419.21	44,480,367.43	496,122,538.82
42110102	Fondo de Fiscalización	0.00	3,540,358.54	1,737,802.45	1,737,802.45	6,035,149.37	1,737,802.45	1,610,004.30	4,479,757.13	1,737,802.45	1,737,802.45	4,766,814.64	29,121,096.23
42110103	Fondo de Fomento Municipal	0.00	17,391,261.53	23,799,867.26	18,513,526.95	19,983,944.58	23,588,826.19	16,243,048.62	24,127,968.76	21,866,430.49	17,777,085.28	17,742,383.46	201,014,343.09
42110104	Fondo Sobre Tenencia y Uso de Vehículos	0.00	151.76	254.89	78.74	105.44	0.00	84.17	0.00	81.57	23.35	72.94	852.86
42110105	Impuesto Especial Sobre Productos y Servicios	0.00	824,158.79	1,325,940.08	940,735.45	704,603.18	986,360.41	1,116,310.63	1,152,832.67	1,425,036.78	970,927.30	1,215,333.67	10,663,238.96
42110106	Impuesto Especial Sobre Productos y Servicios, Por Venta de Gasolina y Diésel	0.00	2,158,372.71	2,249,546.25	2,304,945.68	1,862,507.21	2,032,053.52	4,422,441.70	0.00	2,028,756.86	2,266,640.89	1,769,457.17	21,094,721.99
42110107	Impuesto Sobre Automóviles Nuevos	0.00	936,788.87	1,341,360.03	1,260,261.31	861,452.52	747,044.82	899,837.75	959,039.43	1,032,624.43	984,898.22	969,906.49	9,993,213.87
42110108	Fondo de Compensación ISAN	0.00	109,801.40	109,801.40	109,801.40	109,801.40	109,801.40	109,801.40	109,801.40	109,801.40	109,801.40	109,801.40	1,098,014.00
42110109	Fondo Estatal	0.00	1,159,255.00	1,159,255.00	1,159,255.00	1,159,255.00	1,159,255.00	1,159,255.00	1,166,318.00	1,166,318.00	1,166,318.00	1,166,318.00	11,620,802.00
42110110	Fondo de Impuesto Sobre la Renta	0.00	2,206,827.00	1,735.00	0.00	15,407,015.00	1,062,075.00	30,814,564.00	27,193,435.00	6,415,321.00	285,796.00	3,196,303.00	86,584,071.00
42120000	APORTACIONES	33,220,374.00	49,211,218.00	41,215,795.00	33,220,374.00	41,215,795.00	41,215,795.00	41,215,795.00	41,215,795.00	41,215,795.00	41,215,795.00	41,215,795.00	445,378,326.00
42120101	Fondo de Aportación Para El Fortalecimiento de los Municipios	33,220,374.00	33,220,374.00	33,220,374.00	33,220,374.00	33,220,374.00	33,220,374.00	33,220,374.00	33,220,374.00	33,220,374.00	33,220,374.00	33,220,374.00	365,424,114.00
42120102	Fondo de Aportación Para la Infraestructura Social Municipal	0.00	15,990,842.00	7,995,421.00	0.00	7,995,421.00	7,995,421.00	7,995,421.00	7,995,421.00	7,995,421.00	7,995,421.00	7,995,421.00	79,954,212.00
42130000	CONVENIOS	5,058,097.57	926,094.00	51,344,443.20	0.00	1,915,598.00	22,456,571.00	10,575,732.69	0.00	8,888,361.18	9,884,095.95	3,488,489.30	114,313,480.89
42130100	Otras Operaciones Extraordinarias	5,058,097.57	926,094.00	51,344,443.20	0.00	1,915,598.00	22,456,571.00	10,575,732.69	0.00	8,866,361.18	9,884,095.95	3,488,489.30	114,313,480.89
42100000	PARTICIPACIONES Y APORTACIONES	38,278,471.57	121,110,188.45	179,413,433.17	105,213,129.46	138,890,106.98	149,807,776.14	154,498,364.74	162,384,277.00	138,782,326.85	120,527,803.05	120,121,044.50	1,427,004,899.71
43490000	OTROS INGRESOS Y BENEFICIOS	9,000,000.00	0.00	0.00	0.00	0.00	0.00	0.00	0.00	0.00	0.00	0.00	9,000,000.00
43490100	Otros Ingresos	9,000,000.00	0.00	0.00	0.00	0.00	0.00	0.00	0.00	0.00	0.00	0.00	9,000,000.00
43400000	OTROS INGRESOS Y BENEFICIOS	9,000,000.00	0.00	0.00	0.00	0.00	0.00	0.00	0.00	0.00	0.00	0.00	9,000,000.00
40000000	SUMA TOTAL DE LOS INGRESOS	258,412,458.70	175,619,780.92	224,406,247.13	159,381,095.60	178,695,381.87	182,393,660.59	193,176,767.77	195,832,248.80	161,752,304.83	158,353,758.72	161,390,795.50	2,067,414,498.43



MUNICIPIO DE DURANGO
DIRECCION MUNICIPAL DE ADMINISTRACIÓN Y FINANZAS
INGRESOS Y EGRESOS DEL 1o. DE ENERO AL 30 DE NOVIEMBRE DE 2018



CTA	NOMBRE	ENERO	FEBRERO	MARZO	ABRIL	MAYO	JUNIO	JULIO	AGOSTO	SEPTIEMBRE	OCTUBRE	NOVIEMBRE	ACUMULADO
EGRESOS													
51110000	REMUNERACIONES AL PERSONAL DE CARÁCTER PERMANENTE	30,850,475.43	29,826,185.16	32,985,491.65	31,002,745.70	34,354,699.48	31,079,534.09	33,219,815.24	31,331,702.72	33,327,945.84	31,388,650.87	31,970,866.88	351,137,913.06
51111000	Dietas	509,551.00	511,024.00	511,024.00	468,214.00	485,090.00	482,497.00	511,024.00	459,156.00	511,024.00	511,024.00	511,024.00	5,470,652.00
51113000	Sueldo Base al Personal Permanente	30,340,924.43	29,115,161.16	32,474,487.65	30,534,531.70	33,869,609.48	30,697,037.09	32,708,591.24	30,872,546.72	32,816,921.84	30,877,626.87	31,459,842.88	345,667,261.06
51120000	REMUNERACIONES AL PERSONAL DE CARÁCTER TRANSITORIO	6,037,724.98	6,611,162.09	8,180,253.80	8,238,788.50	8,785,776.59	8,875,580.58	9,354,605.59	9,114,853.07	8,896,228.97	8,793,506.58	8,909,201.50	91,597,460.03
51121000	Honorarios y Asimilables a Salarios	1,256,932.98	1,622,647.09	2,340,950.60	2,704,399.50	2,954,467.59	2,963,944.58	2,363,343.59	2,459,086.07	2,364,284.97	2,481,899.56	2,331,332.50	25,843,289.03
51122000	Sueldo Base al Personal Eventual	4,753,792.00	4,953,265.00	5,781,553.00	5,449,387.00	5,764,309.00	5,822,616.00	6,924,262.00	6,588,567.00	6,281,944.00	6,272,107.00	6,538,369.00	65,130,171.00
51123000	Retribuciones por Servicios de Carácter social	27,000.00	35,250.00	57,750.00	85,000.00	67,000.00	89,000.00	67,000.00	67,000.00	67,000.00	39,500.00	39,500.00	624,000.00
51130000	REMUNERACIONES ADICIONALES Y ESPECIALES	10,613,733.00	10,387,635.19	11,720,291.78	12,457,706.31	10,879,609.31	10,604,129.09	18,701,201.25	11,458,891.08	11,734,783.48	11,057,040.83	11,206,293.91	128,799,115.23
51132000	Prima Vacacional, Dominical y Gratificación de Fin de Año	140,464.13	138,232.40	213,639.44	180,360.49	263,228.22	214,460.93	5,020,861.89	292,005.15	426,354.63	458,758.82	480,836.13	7,829,202.23
51133000	Horas Extraordinarias	1,740,615.37	1,379,075.30	2,114,211.69	1,788,492.40	1,510,700.63	1,075,363.67	1,312,021.49	1,110,390.91	1,307,880.02	1,103,362.64	1,415,580.61	15,857,694.73
51134000	Compensaciones	8,732,653.50	8,850,327.49	9,392,440.65	10,488,853.42	9,105,680.46	9,314,304.49	10,368,317.87	10,054,295.00	10,000,548.83	9,494,919.39	9,309,877.17	105,112,218.27
51140000	SEGURIDAD SOCIAL	6,251,661.53	6,821,878.77	6,207,486.50	10,580,931.84	5,108,434.97	12,062,947.68	6,950,296.04	9,399,314.79	8,895,782.83	10,997,359.35	6,661,487.02	89,937,561.32
51141000	Aportaciones de Seguridad Social	6,251,661.53	3,985,525.35	6,207,486.50	5,383,471.15	5,062,724.33	6,701,964.01	6,950,296.04	3,715,066.59	6,895,762.83	5,466,657.98	6,661,487.02	63,283,103.33
51143000	Aportaciones al Sistema para el Retiro	0.00	4,836,353.42	0.00	5,197,460.69	0.00	5,360,983.67	0.00	5,683,248.20	0.00	5,530,701.37	0.00	28,608,747.35
51144000	Aportaciones para Seguros	0.00	0.00	0.00	0.00	45,710.64	0.00	0.00	0.00	0.00	0.00	0.00	45,710.64
51150000	OTRAS PRESTACIONES SOCIALES Y ECONOMICAS	9,587,878.12	9,708,479.26	10,562,127.73	10,093,358.73	10,740,388.91	9,837,014.96	10,578,635.26	10,033,120.98	9,839,490.27	9,182,839.66	11,458,925.27	111,400,465.15
51152000	Indemnizaciones	377,826.04	1,471,009.11	1,573,090.28	578,752.25	1,367,190.36	1,068,123.81	565,757.27	1,369,165.42	973,160.00	573,740.80	2,536,834.85	12,554,660.19
51154000	Prestaciones Contractuales	4,775,532.98	4,033,005.47	4,191,001.01	4,913,350.33	4,521,118.35	4,188,168.99	5,230,394.34	4,099,557.79	4,180,461.09	4,066,228.37	4,226,286.49	48,425,105.21
51155000	Apoyo a la Capacitación de los Servidores Públicos	0.00	0.00	0.00	0.00	0.00	0.00	0.00	0.00	27,500.12	6,000.00	0.00	33,500.12
51159000	Otras Prestaciones Sociales y Económicas	4,434,519.10	4,204,464.68	4,798,036.44	4,601,444.15	4,852,088.20	4,380,722.16	4,780,483.55	4,564,397.77	4,658,369.06	4,516,870.49	4,595,803.93	50,387,199.63
51100000	SERVICIOS PERSONALES	63,341,473.08	65,135,340.47	69,655,651.26	72,373,727.08	69,668,917.28	72,259,188.40	76,802,353.38	71,335,482.62	70,494,211.39	71,399,397.29	70,206,774.58	772,872,514.79
51210000	MATERIALES DE ADMINISTRACIÓN Y EMISIÓN DE DOCUMENTOS	247,042.63	583,035.91	306,134.83	291,868.89	1,173,874.10	596,318.89	495,189.80	731,478.25	788,224.34	834,746.99	439,653.98	6,486,568.29
51211000	Materiales, Utiles y Equipos Menores de Oficina	61,327.28	176,366.12	96,693.74	117,954.87	349,493.01	231,914.10	105,945.35	110,090.72	315,201.41	188,193.77	101,033.10	1,874,213.47
51212000	Materiales y Utiles de Impresión y Reproducción	0.00	0.00	0.00	6,774.00	4,795.09	0.00	0.00	0.00	704.00	0.00	0.00	12,273.09
51214000	Materiales, Utiles y Equipos Menores de Tecnología de Información y Com.	131,395.85	149,313.64	105,881.28	90,868.98	362,165.03	165,143.05	245,527.89	247,055.11	247,806.32	235,718.53	73,441.76	2,074,417.44
51215000	Material Impreso e Información Digital	30,000.00	226,243.16	1,848.00	-7,792.00	106,776.00	13,048.00	10,924.00	105,704.00	0.00	95,920.00	12,888.00	695,659.16
51216000	Material de Limpieza	4,319.50	31,112.99	101,711.81	76,824.44	259,378.74	150,387.34	133,792.68	266,888.42	184,943.53	313,377.34	250,790.02	1,773,528.79
51217000	Material y Utiles de Enseñanza	0.00	0.00	0.00	0.00	2,678.03	0.00	0.00	1,044.00	33,132.80	0.00	1,501.08	38,355.91
51218000	Materiales para el Registro e Identificación de Bienes y Personas	0.00	0.00	0.00	7,238.40	88,588.20	15,826.20	0.00	696.00	4,336.28	1,537.35	0.00	118,222.43
51220000	ALIMENTOS Y UTENSILIOS	282,931.82	582,309.35	615,677.95	1,962,285.15	986,947.88	970,345.60	849,919.70	1,619,598.91	3,625,717.54	1,186,324.48	1,458,088.24	14,101,154.40
51221000	Productos Alimenticios para Personas	185,181.82	451,736.85	505,105.45	1,722,933.06	986,947.66	958,830.70	692,230.80	1,183,664.33	1,508,087.04	1,164,549.68	1,456,752.85	10,816,020.24
51222000	Productos Alimenticios para Animales	97,750.00	110,572.50	110,572.50	239,362.09	0.00	11,514.90	157,688.90	435,321.80	2,117,630.50	0.00	2,333.39	3,282,746.58
51223000	Utensilios para el Servicio de Alimentación	0.00	0.00	0.00	0.00	0.00	0.00	0.00	612.78	0.00	1,774.80	0.00	2,387.58
51230000	MATERIALES Y ARTICULOS DE CONSTRUCCIÓN Y REPARACIÓN	5,182,819.39	461,008.87	7,381,807.20	27,709,871.45	1,232,552.92	4,062,535.55	1,210,589.88	1,807,224.28	1,045,518.08	728,975.03	2,050,468.21	52,859,148.42
51241000	Productos Minerales No Metálicos	5,055,308.17	224,061.07	5,384,906.29	25,029,320.39	296,804.21	172,159.83	12,670.07	435,452.41	350,405.30	158,786.92	544,117.06	37,663,991.72
51242000	Cementos y Productos de Concreto	7,350.34	52,198.44	546,815.28	185,406.14	158,650.03	63,074.26	99,770.93	7,066.00	205,375.72	99,868.65	185,079.92	1,590,655.71
51243000	Cal, Yeso y Productos de Yeso	3,288.28	22,400.60	39,509.49	0.00	55,229.88	27,215.38	14,794.68	3,480.00	113,545.23	62,130.91	108,070.65	449,665.10
51244000	Madera y Productos de Madera	0.00	0.00	112,492.50	37,894.30	29,902.23	20,342.88	18,774.54	31,836.42	2,917.77	7,031.78	119,545.14	380,737.54
51245000	Vidrio y Productos de Vidrio	270.00	0.00	2,006.00	0.00	2,146.08	0.00	0.00	4,765.00	295.00	0.00	6,858.15	16,340.23
51246000	Material Eléctrico y Electrónico	17,829.28	23,807.81	822,972.96	1,813,808.13	47,370.90	3,500,583.43	145,337.00	43,230.03	53,288.55	101,029.60	48,343.69	6,617,598.38
51247000	Artículos Metálicos para la Construcción	86,757.47	113,634.47	77,656.27	85,385.98	148,264.84	71,630.10	70,394.48	80,734.04	231,902.54	126,607.55	157,085.93	1,250,053.67
51248000	Materiales Complementarios	0.00	0.00	0.00	0.00	8,831.60	0.00	0.00	0.00	0.00	0.00	0.00	11,963.60
51249000	Otros Materiales y Artículos de Construcción y Reparación	12,016.85	24,906.28	375,448.41	577,858.51	485,353.15	207,529.67	848,827.98	1,200,660.36	87,787.95	173,519.64	884,235.67	4,878,142.47
51250000	PRODUCTOS QUÍMICOS, FARMACEUTICOS Y DE LABORATORIO	114.20	115,027.23	1,084,171.49	384,447.32	1,028,480.58	433,387.55	76,968.78	841,084.78	746,593.78	280,571.39	489,407.78	5,450,194.84
51251000	Productos Químicos Básicos	0.00	0.00	68,973.03	154,491.60	349,186.91	72,402.06	0.00	238,016.59	189,880.01	80,530.00	359,158.82	1,512,839.02
51252000	Fertilizantes, Pesticidas y Otros Agroquímicos	0.00	0.00	288.00	36,613.64	389,702.00	6,779.60	2,018.40	82,068.88	412,602.77	11,819.62	620.00	942,402.91
51253000	Medicinas y Productos Farmacéuticos	0.00	309.25	950,753.97	163,515.93	49,960.72	113,338.58	18,182.93	368,266.06	14,694.43	43,929.64	21,802.85	1,744,754.36
51254000	Materiales, Accesorios y Suministros Médicos	0.00	23,664.00	6,391.60	2,347.14	117,446.03	188,035.96	45,240.38	120,351.78	52,522.14	57,354.47	9,616.18	622,969.66
51255000	Materiales y Accesorios de Laboratorio	0.00	0.00	4,539.86	0.00	0.00	746.87	0.00	0.00	0.00	0.00	0.00	5,286.53
51256000	Fibras Sintéticas, Hules, Plásticos y Derivados	114.20	91,053.98	63,225.03	7,479.01	119,589.90	54,064.68	11,527.07	32,091.47	76,994.41	66,937.66	98,209.93	621,267.34
51259000	Otros Productos Químicos	0.00	0.00	0.00	0.00	575.00	0.00	0.00	280.02	0.00	0.00	0.00	855.02
51260000	COMBUSTIBLES, LUBRICANTES Y ADITIVOS	972,943.81	2,349,248.20	2,904,854.83	4,735,663.25	6,411,940.95	4						



MUNICIPIO DE DURANGO
DIRECCION MUNICIPAL DE ADMINISTRACION Y FINANZAS
INGRESOS Y EGRESOS DEL 1o. DE ENERO AL 30 DE NOVIEMBRE DE 2018

GOBIERNO CIUDADANO
DURANGO

CTA	NOMBRE	ENERO	FEBRERO	MARZO	ABRIL	MAYO	JUNIO	JULIO	AGOSTO	SEPTIEMBRE	OCTUBRE	NOVIEMBRE	ACUMULADO
51369000	Otros Servicios de Información	4,999.99	0.00	388.23	0.00	0.00	0.00	0.00	0.00	11,600.00	14,500.00	124,100.57	155,588.79
51370000	SERVICIOS DE TRASLADO Y VIATICOS	20,023.58	77,859.42	298,552.41	196,089.39	124,394.83	136,245.25	174,423.01	121,328.89	237,795.23	136,878.82	587,876.64	2,111,465.27
51371000	Pasajes Aéreos	16,188.58	45,921.83	274,336.04	73,061.21	9,991.00	71,542.01	170,042.01	32,607.00	142,728.00	58,772.01	288,454.00	1,183,641.69
51372000	Pasajes Terrestres	123.00	492.47	310.21	10,545.16	8,227.00	1,156.00	0.00	26,615.50	23,091.00	18,832.69	22,587.47	112,080.50
51375000	Viáticos en el País	3,714.00	31,445.12	23,906.16	103,997.90	106,176.63	63,547.24	4,381.00	62,106.39	66,805.03	57,640.29	239,464.58	762,184.34
51376000	Viáticos en el Extranjero	0.00	0.00	0.00	8,385.12	0.00	0.00	0.00	0.00	0.00	7,803.03	37,370.59	53,558.74
51379000	Otros Servicios de Traslado y Hospedaje									6,171.20	-6,171.20	0.00	0.00
51380000	SERVICIOS OFICIALES	415,225.78	1,251,229.84	1,833,282.26	1,362,169.85	2,419,225.97	1,802,752.07	1,996,781.66	1,785,569.95	1,239,946.58	1,377,291.89	1,883,201.74	17,188,657.57
51381000	Gastos de Ceremonial	0.00	0.00	0.00	11,140.00	0.00	0.00	0.00	0.00	0.00	0.00	0.00	25,060.00
51382000	Gastos de Orden Social y Cultural	415,225.78	737,998.79	1,631,055.26	866,225.40	2,347,847.97	1,526,574.15	1,241,140.69	1,725,469.88	1,168,132.98	1,338,933.99	1,755,150.68	14,753,754.93
51383000	Congresos y Convenciones	0.00	0.00	0.00	348,000.00	0.00	12,102.00	696,000.00	0.00	0.00	0.00	0.00	1,056,102.00
51385000	Gastos de Representación	0.00	513,231.05	202,227.00	136,804.45	57,458.00	64,075.92	59,620.97	60,100.07	71,813.62	38,358.50	128,051.06	1,331,740.64
51380000	OTROS SERVICIOS GENERALES	1,116,599.49	857,833.73	9,319,180.44	1,238,117.13	1,589,139.31	830,504.09	801,163.00	979,854.10	1,357,133.79	877,309.58	2,589,188.43	21,538,021.11
51391000	Servicios Funerarios y de Cementerios	0.00	1,740.00	0.00	23,484.00	25,000.00	0.00	0.00	0.00	0.00	0.00	20,000.00	70,224.00
51392000	Impuestos y Derechos	292,818.77	307,135.53	252,986.16	213,285.25	282,101.89	202,858.32	199,168.76	218,106.50	218,849.05	230,817.22	239,432.70	2,657,560.16
51396000	Otros Gastos por Responsabilidades	0.00	3,755.00	50,000.00	13,080.00	142,502.58	22,526.35	2,000.00	0.00	54,157.00	30,000.00	2,623.40	320,644.33
51399000	Otros Servicios Generales	823,780.72	545,203.20	9,016,194.28	988,267.88	1,139,534.84	605,119.42	599,994.24	761,747.60	1,084,127.73	616,492.36	2,307,130.35	18,487,592.62
51300000	SERVICIOS GENERALES	11,781,971.51	32,683,160.82	60,395,484.80	37,816,349.24	55,100,258.93	48,595,587.88	33,525,880.81	54,392,858.68	52,708,250.13	50,895,932.14	42,088,968.38	479,962,279.08
52420000	TRANSFERENCIAS OTORGADAS A ENTIDADES PARAESTATALES	4,669,080.58	5,487,276.32	8,199,018.85	9,713,909.87	8,289,093.37	8,941,784.28	5,759,717.01	9,251,492.12	4,809,147.63	6,746,236.59	5,783,775.89	75,810,532.51
52421000	Transferencias Otorgadas a Entidades Paraestatales	4,669,080.58	5,487,276.32	8,199,018.85	9,713,909.87	8,289,093.37	8,941,784.28	5,759,717.01	9,251,492.12	4,809,147.63	6,746,236.59	5,783,775.89	75,810,532.51
52430000	SUBSIDIOS Y SUBVENCIONES	55,852,179.03	10,427,816.11	13,186,772.73	13,296,378.28	10,442,842.93	5,755,180.82	9,231,247.74	8,900,548.32	17,469,456.81	5,996,584.35	8,988,159.29	157,544,966.21
52439000	Otros subsidios	55,852,179.03	10,427,816.11	13,186,772.73	13,296,378.28	10,442,842.93	5,755,180.82	9,231,247.74	8,900,548.32	17,469,456.81	5,996,584.35	8,988,159.29	157,544,966.21
52440000	AYUDAS SOCIALES	481,500.00	590,840.00	7,135,040.20	1,416,931.70	1,927,829.00	4,758,197.53	2,004,043.83	8,008,865.84	7,053,549.89	5,898,298.09	6,899,839.70	45,772,735.78
52441000	Ayudas Sociales a Personas	481,500.00	590,840.00	1,263,380.20	-5,568.30	937,126.20	469,150.00	200,500.00	1,762,448.80	908,173.60	1,002,382.00	1,325,230.73	8,932,163.23
52442000	Becas y Otras Ayudas para Programas de Capacitación	0.00	0.00	4,048,500.00	0.00	-32,000.00	0.00	0.00	0.00	3,882,000.00	0.00	0.00	7,898,500.00
52443000	Ayudas Sociales a Instituciones de Enseñanza	0.00	0.00	91,000.00	0.00	140,642.80	158,097.15	456,000.00	319,500.00	166,000.00	3,955,661.20	532,000.00	5,818,901.15
52445000	Ayudas Sociales a Instituciones sin Fines de Lucro	0.00	0.00	301,500.00	1,422,500.00	740,500.00	685,500.00	485,000.00	723,500.00	544,500.00	594,000.00	553,000.00	6,030,000.00
52448000	Ayudas por Desastres Naturales y Otros Sinistros	0.00	0.00	1,430,660.00	0.00	141,560.00	3,463,450.38	862,543.83	5,203,417.04	1,655,876.29	146,254.89	4,289,408.97	17,093,171.40
52450000	PENSIONES Y JUBILACIONES	79,109.40	79,418.78	78,989.91	40,414.44	135,625.39	82,887.33	90,719.91	78,540.80	88,741.24	83,974.82	83,974.82	918,926.72
52452000	Jubilaciones	79,109.40	79,418.78	78,989.91	40,414.44	135,625.39	82,887.33	90,719.91	78,540.80	88,741.24	83,974.82	83,974.82	918,926.72
52000000	TRANSFERENCIAS, ASIGNACIONES, SUBSIDIOS Y OTRAS AYUDAS	61,081,869.91	19,585,349.21	28,599,821.89	24,487,634.29	20,775,190.89	17,336,049.78	17,085,728.49	24,240,447.08	29,411,861.03	18,529,880.27	21,553,549.70	279,847,181.22
54920000	INTERESES DE LA DEUDA PÚBLICA	0.00	3,257,126.94	2,738,881.41	3,140,828.26	3,174,016.23	3,038,072.03	2,939,950.50	3,230,672.13	3,103,145.20	2,996,647.97	3,160,997.50	30,778,338.17
54921000	Intereses de la Deuda Interna con Instituciones de Crédito	0.00	3,257,126.94	2,738,881.41	3,140,828.26	3,174,016.23	3,038,072.03	2,939,950.50	3,230,672.13	3,103,145.20	2,996,647.97	3,160,997.50	30,778,338.17
54900000	INTERESES COMISIONES Y OTROS GASTOS DE LA DEUDA PÚBLICA	0.00	3,257,126.94	2,738,881.41	3,140,828.26	3,174,016.23	3,038,072.03	2,939,950.50	3,230,672.13	3,103,145.20	2,996,647.97	3,160,997.50	30,778,338.17
55100000	ESTIMACIÓN, DEPRECIACIÓN, DETERIOR, AMORTIZACIÓN, PROVISIONES Y RESERVAS	19,800.00	5,617,685.37	2,823,818.71	2,818,485.70	2,985,579.03	2,840,439.76	2,878,998.48	2,875,419.17	2,891,479.80	2,634,534.52	2,475,592.88	30,857,616.18
55120000	Estimaciones de Activos no Circulantes	0.00	0.00	0.00	0.00	189,117.37	0.00	0.00	0.00	0.00	0.00	0.00	189,117.37
55130000	Depreciación de Bienes Inmuebles	0.00	1,545,266.08	772,633.04	772,633.04	772,633.04	772,633.04	772,633.04	772,633.04	772,633.04	772,633.04	772,633.04	8,498,963.44
55140000	Depreciación de Bienes Muebles	19,800.00	3,886,451.09	1,958,011.57	1,960,538.56	1,989,511.53	1,987,822.96	1,997,828.68	1,996,047.37	1,812,107.80	1,755,162.62	1,621,125.76	20,964,005.92
55150000	Deterioro de los Activos Biológicos	0.00	28,766.66	14,383.33	14,383.33	14,383.32	11,249.99	11,249.99	11,249.99	11,249.99	11,249.99	11,249.99	139,416.58
55160000	Amortización de Activos Intangibles	0.00	157,181.54	78,590.77	68,933.77	68,933.77	68,933.77	95,488.77	95,488.77	95,488.77	95,488.87	70,584.07	895,112.87
55000000	OTROS GASTOS Y PERDIDAS EXTRAORDINARIAS	19,800.00	5,617,685.37	2,823,818.71	2,818,485.70	2,985,579.03	2,840,439.76	2,878,998.48	2,875,419.17	2,891,479.80	2,634,534.52	2,475,592.88	30,857,616.18
57510000	MOBILIARIO Y EQUIPO DE ADMINISTRACIÓN	0.00	0.00	0.00	0.00	0.00	332,888.07	78,894.59	215,136.32	-3,043.29	101,358.20	375,812.78	1,101,028.85
57511000	Muebles de Oficina y Estantería	0.00	0.00	0.00	0.00	0.00	284,765.80	31,885.40	201,536.56	-6,881.56	94,317.00	353,341.80	958,985.00
57515000	Equipo de Cómputo y Tecnologías de la Información	0.00	0.00	0.00	0.00	0.00	9,111.80	24,886.99	6,339.38	2,669.87	0.00	15,905.36	58,912.40
57519000	Otros Mobiliarios y Equipos de Administración	0.00	0.00	0.00	0.00	0.00	38,990.47	22,122.20	7,281.38	1,148.40	7,041.20	6,565.60	83,129.25
57520000	MOBILIARIO EDUCACIONAL Y RECREATIVO	0.00	0.00	0.00	0.00	0.00	0.00	0.00	31,204.00	2,299.99	0.00	0.00	33,503.99
57521000	Equipos y Aparatos Audiovisuales	0.00	0.00	0.00	0.00	0.00	0.00	0.00	2,299.99	0.00	0.00	0.00	2,299.99
57523000	Cámaras Fotográficas y de Video	0.00	0.00	0.00	0.00	0.00	0.00	0.00	31,204.00	0.00	0.00	0.00	31,204.00
57530000	EQUIPO E INSTRUMENTAL MEDICO Y DE LABORATORIO	0.00	0.00	0.00	0.00	0.00	0.00	0.00	0.00	4,860.40	0.00	0.00	4,860.40
57531000	Equipo Médico y de Laboratorio	0.00	0.00	0.00	0.00	0.00	0.00	0.00	0.00	4,860.40	0.00	0.00	4,860.40
57560000	MAQUINARIA, OTROS EQUIPOS Y HERRAMIENTAS	0.00	0.00	0.00	0.00	0.00	503.44	3,134.99	18,800.10	9,918.00	14,652.37	0.00	47,009.90
57565000	Equipos de Comunicación y Telecomunicación	0.00	0.00	0.00	0.00	0.00	0.00	3,134.99	14,800.09	0.00	1,902.40	0.00	19,837.48
57566000	Equipos de Generación Eléctrica, Aparatos y Accesorios Eléctricos	0.00	0.00	0.00	0.00	0.00	503.44	0.00	2,800.01	9,918.00	0.00	0.00	13,221.45
57569000	Otros Equipos	0.00	0.00	0.00	0.00	0.00	0.00	0.00	1,200.00	0.00	12,749.97	0.00	13,949.97
57500000	BIENES MUEBLES E INTANGIBLES MENORES	0.00	0.00	0.00	0.00	0.00	333,371.51	113,233.58	236,236.41	11,735.11	118,010.57	375,812.78	1,188,399.94



MUNICIPIO DE DURANGO
DIRECCION MUNICIPAL DE ADMINISTRACION Y FINANZAS

GOBIERNO CIUDADANO
DURANGO

INGRESOS Y EGRESOS DEL 1o. DE ENERO AL 30 DE NOVIEMBRE DE 2018

CIA	NOMBRE	ENERO	FEBRERO	MARZO	ABRIL	MAYO	JUNIO	JULIO	AGOSTO	SEPTIEMBRE	OCTUBRE	NOVIEMBRE	ACUMULADO
150000000	SUMA TOTAL DE EGRESOS	143,012,614.52	127,417,115.40	177,094,836.81	175,862,521.04	183,526,790.38	157,432,348.93	141,260,895.23	171,820,179.48	174,873,327.88	180,786,547.73	153,866,372.11	1,746,753,549.29



MUNICIPIO DE DURANGO
DIRECCIÓN MUNICIPAL DE ADMINISTRACIÓN Y FINANZAS
ESTADOS DE SITUACIÓN FINANCIERA 2018
CONSOLIDADO



Table with 12 columns (months) and multiple rows detailing financial status. Sections include ACTIVO CIRCULANTE, ACTIVO NO CIRCULANTE, PASIVO CIRCULANTE, and PASIVO NO CIRCULANTE. Rows list various assets and liabilities such as EFECTIVO, TERRENOS, BIENES INMUEBLES, Cuentas por pagar, etc.



MUNICIPIO DE DURANGO
DIRECCIÓN MUNICIPAL DE ADMINISTRACIÓN Y FINANZAS
ESTADOS DE SITUACIÓN FINANCIERA 2018
CONSOLIDADO

GOBIERNO CIUDADANO
DURANGO

NOMBRE	ENERO	FEBRERO	MARZO	ABRIL	MAYO	JUNIO	JULIO	AGOSTO	SEPTIEMBRE	OCTUBRE	NOVIEMBRE
HACIENDA PÚBLICA / PATRIMONIO	2,025,148,644.34	2,054,354,050.78	2,110,588,709.06	2,056,113,628.86	2,099,524,148.55	2,126,141,022.06	2,176,346,131.70	2,200,323,198.64	2,201,787,668.87	2,239,319,235.34	2,299,734,123.81
HACIENDA PÚBLICA / PATRIMONIO CONTRIBUIDO	1,448,623,405.71	1,444,604,575.70	1,444,604,575.70	1,444,604,575.70	1,444,604,575.70	1,445,879,215.69	1,444,604,575.70	1,444,604,575.70	1,444,604,575.70	1,482,028,626.58	1,534,923,695.60
DONACIONES DE CAPITAL	1,448,623,405.71	1,444,604,575.70	1,444,604,575.70	1,444,604,575.70	1,444,604,575.70	1,445,879,215.69	1,444,604,575.70	1,444,604,575.70	1,444,604,575.70	1,482,028,626.58	1,534,923,695.60
ACTUALIZACIONES DEL LA HACIENDA PÚBLICA/PATRIMONIO	0.00	0.00	0.00	0.00	0.00	0.00	0.00	0.00	0.00	0.00	0.00
HACIENDA PÚBLICA / PATRIMONIO GENERADO	576,525,238.63	619,749,475.06	665,984,133.36	641,509,051.16	654,919,572.85	680,261,808.37	731,741,556.00	755,718,626.94	757,183,091.17	757,290,608.76	764,810,428.21
PATRIMONIO ACUMULADO	481,125,394.65	456,146,965.36	455,070,213.14	447,076,556.38	445,318,486.58	445,899,408.44	445,263,085.53	445,228,083.15	445,297,237.30	444,153,883.01	444,149,479.07
RESULTADO DEL EJERCICIO AHORRO / DESAHORRO	115,399,844.18	163,602,509.70	210,913,920.22	194,432,494.78	209,601,086.27	234,562,397.93	286,478,470.47	310,490,537.79	311,885,853.87	313,136,725.75	320,660,949.14
TOTAL PASIVO MAS HACIENDA PUBLICA/PATRIMONIO	2,479,068,713.87	2,521,231,150.19	2,569,878,315.01	2,585,099,650.77	2,558,496,084.92	2,609,049,062.43	2,656,378,745.53	2,671,882,625.62	2,685,185,068.29	2,779,060,378.33	2,849,405,414.26



MUNICIPIO DE DURANGO
DIRECCIÓN MUNICIPAL DE ADMINISTRACIÓN Y FINANZAS
ESTADOS DE SITUACIÓN FINANCIERA 2018
TESORERIA

GOBIERNO CIUDADANO
DURANGO

NOMBRE	ENERO	FEBRERO	MARZO	ABRIL	MAYO	JUNIO	JULIO	AGOSTO	SEPTIEMBRE	OCTUBRE	NOVIEMBRE
PROVEEDORES	0.00	0.00	0.00	0.00	0.00	0.00	0.00	0.00	0.00	0.00	0.00
CONTRATISTAS POR OBRAS PÚBLICAS	0.00	0.00	0.00	0.00	0.00	0.00	0.00	0.00	0.00	0.00	0.00
OTROS DOCUMENTOS POR PAGAR A LARGO PLAZO	0.00	0.00	0.00	0.00	0.00	0.00	0.00	0.00	0.00	8,765,108.70	8,608,605.70
OTROS DOCUMENTOS POR PAGAR A LARGO PLAZO (CONVENIOS)	0.00	0.00	0.00	0.00	0.00	0.00	0.00	0.00	0.00	8,765,108.70	8,608,605.70
DEUDA PÚBLICA A LARGO PLAZO	376,241,029.50	376,241,029.50	376,241,029.50	376,241,029.50	381,681,585.43	383,473,287.25	376,241,029.50	376,241,029.50	376,241,029.50	376,241,029.50	376,241,029.50
DEUDA PÚBLICA INTERNA	376,241,029.50	376,241,029.50	376,241,029.50	376,241,029.50	361,681,585.43	363,473,287.25	376,241,029.50	376,241,029.50	376,241,029.50	376,241,029.50	376,241,029.50
OTROS PASIVOS A LARGO PLAZO	0.00	0.00	0.00	0.00	0.00	0.00	0.00	0.00	0.00	0.00	0.00
TOTAL PASIVO	388,127,264.32	407,721,225.41	399,143,827.96	458,462,927.02	391,012,580.28	470,771,201.18	472,253,714.01	466,608,489.52	484,131,188.23	512,403,662.37	494,050,919.95
HACIENDA PÚBLICA / PATRIMONIO	2,010,310,212.87	2,038,542,085.22	1,992,067,731.48	1,947,924,280.29	2,048,508,839.54	1,983,077,434.42	1,903,171,037.88	1,938,418,813.48	1,875,985,570.35	1,905,076,738.46	1,945,678,054.35
HACIENDA PÚBLICA / PATRIMONIO CONTRIBUIDO	1,448,623,405.71	1,444,604,575.70	1,444,604,575.70	1,444,604,575.70	1,444,604,575.70	1,445,879,215.69	1,444,604,575.70	1,444,604,575.70	1,444,604,575.70	1,482,028,626.58	1,534,923,895.80
DONACIONES DE CAPITAL	1,448,623,405.71	1,444,604,575.70	1,444,604,575.70	1,444,604,575.70	1,444,604,575.70	1,445,879,215.69	1,444,604,575.70	1,444,604,575.70	1,444,604,575.70	1,482,028,626.58	1,534,923,895.80
ACTUALIZACIONES DEL LA HACIENDA PUBLICA/PATRIMONIO	0.00	0.00	0.00	0.00	0.00	0.00	0.00	0.00	0.00	0.00	0.00
HACIENDA PÚBLICA / PATRIMONIO GENERADO	561,686,807.16	593,937,489.52	547,463,155.78	503,319,704.59	601,804,263.84	517,198,218.73	458,568,461.98	493,814,237.76	431,380,994.65	423,048,109.86	410,754,358.75
PATRIMONIO ACUMULADO	424,935,334.59	447,435,743.19	418,965,503.20	410,971,846.44	409,213,776.84	409,084,457.24	408,537,138.95	408,613,131.95	408,682,286.10	407,427,936.43	407,534,527.87
RESULTADO DEL EJERCICIO AHORRO / DESAHORRO	136,751,472.57	146,501,748.33	128,497,652.58	92,347,858.15	192,690,487.20	108,113,761.49	50,029,323.03	85,201,105.81	22,708,708.55	15,620,173.45	3,219,830.88
TOTAL PASIVO MAS HACIENDA PUBLICA/PATRIMONIO	2,398,437,477.19	2,446,263,260.63	2,391,211,359.44	2,406,387,207.31	2,437,521,419.80	2,433,848,635.58	2,375,424,751.89	2,405,027,302.98	2,360,126,738.58	2,417,480,388.83	2,439,728,074.30



MUNICIPIO DE DURANGO
DIRECCIÓN MUNICIPAL DE ADMINISTRACIÓN Y FINANZAS
ESTADOS DE SITUACIÓN FINANCIERA 2018
FONDO DE FORTALECIMIENTO MUNICIPAL



NOMBRE	ENERO	FEBRERO	MARZO	ABRIL	MAYO	JUNIO	JULIO	AGOSTO	SEPTIEMBRE	OCTUBRE	NOVIEMBRE
ACTIVO CIRCULANTE	34,968,278.18	40,585,181.90	44,828,784.15	35,245,145.20	32,873,716.18	30,915,081.34	28,487,905.82	29,184,265.84	27,457,837.77	35,235,703.02	36,781,123.94
EFFECTIVO Y EQUIVALENTE DE EFFECTIVO	34,979,143.98	39,093,101.71	43,275,049.81	35,248,282.86	32,886,034.30	31,125,051.21	28,493,845.95	29,221,822.95	27,501,456.72	35,223,381.85	36,787,259.87
EFFECTIVO	0.00	0.00	0.00	0.00	0.00	0.00	0.00	0.00	0.00	0.00	0.00
BANOS TESORERIA	34,979,143.98	39,093,101.71	43,275,049.81	35,248,282.86	32,886,034.30	31,125,051.21	28,493,845.95	29,221,822.95	27,501,456.72	35,223,381.85	36,787,259.87
DEPOSITOS EN FONDOS DE TERCEROS	0.00	0.00	0.00	0.00	0.00	0.00	0.00	0.00	0.00	0.00	0.00
EFFECTIVO O EQUIVALENTES DE EFFECTIVO A RECIBIR	-10,884.80	1,572,080.19	1,553,714.34	-3,117.80	-12,318.12	-809,969.87	-35,940.13	-37,256.31	-43,818.95	12,321.17	13,864.07
INVERSIONES FINANCIERAS	0.00	0.00	0.00	0.00	0.00	0.00	0.00	0.00	0.00	0.00	0.00
CUENTAS POR COBRAR A CORTO PLAZO	0.00	0.00	0.00	0.00	0.00	0.00	0.00	0.00	0.00	0.00	0.00
DEUDORES DIVERSOS	10,351.54	1,809,282.87	1,803,225.88	11,712.08	8,277.58	-577,090.77	11,378.22	23,277.04	28,010.40	89,561.52	97,365.87
PRESTAMOS OTORGADOS	-21,216.34	-37,182.68	-49,511.52	-14,829.88	-20,595.68	-32,879.10	-47,316.35	-60,533.35	-71,829.35	-77,240.35	-83,501.80
OTROS DEUDORES DIVERSOS	0.00	0.00	0.00	0.00	0.00	0.00	0.00	0.00	0.00	0.00	0.00
DERECHOS A RECIBIR BIENES O SERVICIOS	0.00	0.00	0.00	0.00	0.00	0.00	0.00	0.00	0.00	0.00	0.00
ANTICIPO A CORTO PLAZO	0.00	0.00	0.00	0.00	0.00	0.00	0.00	0.00	0.00	0.00	0.00
OTROS DERECHOS A RECIBIR BIENES O SERVICIOS	0.00	0.00	0.00	0.00	0.00	0.00	0.00	0.00	0.00	0.00	0.00
ALMACENES	0.00	0.00	0.00	0.00	0.00	0.00	0.00	0.00	0.00	0.00	0.00
ALMACENES DE MATERIALES Y SUMINISTROS DE CONSUMO	0.00	0.00	0.00	0.00	0.00	0.00	0.00	0.00	0.00	0.00	0.00
OTROS ACTIVOS CIRCULANTES	0.00	0.00	0.00	0.00	0.00	0.00	0.00	0.00	0.00	0.00	0.00
ACTIVO NO CIRCULANTE	2,673,884.00	2,673,884.00	2,673,884.00	2,673,884.00	2,673,884.00	2,673,884.00	2,673,884.00	2,673,884.00	2,673,884.00	2,673,884.00	2,673,884.00
BIENES INMUEBLES	0.00	0.00	0.00	0.00	0.00	0.00	0.00	0.00	0.00	0.00	0.00
TERRENOS	0.00	0.00	0.00	0.00	0.00	0.00	0.00	0.00	0.00	0.00	0.00
VIVIENDA	0.00	0.00	0.00	0.00	0.00	0.00	0.00	0.00	0.00	0.00	0.00
EDIFICIOS NO RESIDENCIALES	0.00	0.00	0.00	0.00	0.00	0.00	0.00	0.00	0.00	0.00	0.00
INFRAESTRUCTURA	0.00	0.00	0.00	0.00	0.00	0.00	0.00	0.00	0.00	0.00	0.00
CONSTRUCCIONES EN PROCESO EN BIENES DE DOMINIO PUBLICO	0.00	0.00	0.00	0.00	0.00	0.00	0.00	0.00	0.00	0.00	0.00
CONSTRUCCIONES EN PROCESO EN BIENES PROPIOS	0.00	0.00	0.00	0.00	0.00	0.00	0.00	0.00	0.00	0.00	0.00
ACCIONES DE FOMENTO	0.00	0.00	0.00	0.00	0.00	0.00	0.00	0.00	0.00	0.00	0.00
BIENES MUEBLES	2,673,884.00	2,673,884.00	2,673,884.00	2,673,884.00	2,673,884.00	2,673,884.00	2,673,884.00	2,673,884.00	2,673,884.00	2,673,884.00	2,673,884.00
MOBILIARIO Y EQUIPO DE ADMINISTRACION	0.00	0.00	0.00	0.00	0.00	0.00	0.00	0.00	0.00	0.00	0.00
MOBILIARIO Y EQUIPO EDUCACIONAL Y RECREATIVO	0.00	0.00	0.00	0.00	0.00	0.00	0.00	0.00	0.00	0.00	0.00
EQUIPO E INSTRUMENTAL MEDICO Y DE LABORATORIO	0.00	0.00	0.00	0.00	0.00	0.00	0.00	0.00	0.00	0.00	0.00
EQUIPO DE TRANSPORTE	2,673,884.00	2,673,884.00	2,673,884.00	2,673,884.00	2,673,884.00	2,673,884.00	2,673,884.00	2,673,884.00	2,673,884.00	2,673,884.00	2,673,884.00
EQUIPO DE DEFENSA Y SEGURIDAD	0.00	0.00	0.00	0.00	0.00	0.00	0.00	0.00	0.00	0.00	0.00
MAQUINARIA, OTROS EQUIPOS Y HERRAMIENTAS	0.00	0.00	0.00	0.00	0.00	0.00	0.00	0.00	0.00	0.00	0.00
ACTIVOS BIOLÓGICOS	0.00	0.00	0.00	0.00	0.00	0.00	0.00	0.00	0.00	0.00	0.00
ACTIVOS INTANGIBLES	0.00	0.00	0.00	0.00	0.00	0.00	0.00	0.00	0.00	0.00	0.00
SOFTWARE	0.00	0.00	0.00	0.00	0.00	0.00	0.00	0.00	0.00	0.00	0.00
LICENCIAS	0.00	0.00	0.00	0.00	0.00	0.00	0.00	0.00	0.00	0.00	0.00
TOTAL ACTIVO	37,642,163.18	43,259,065.90	47,502,668.15	37,919,029.26	35,547,600.18	33,588,965.34	31,161,789.82	31,858,150.84	30,131,721.77	37,909,587.02	39,455,007.94
PASIVO CIRCULANTE	17,882,240.67	22,724,535.33	21,751,528.27	9,159,483.53	14,551,452.23	16,497,804.28	16,393,647.71	27,851,119.54	29,353,792.16	28,186,594.55	18,108,901.40
CUENTAS POR PAGAR A CORTO PLAZO	17,882,240.67	22,724,535.33	21,751,528.27	9,159,483.53	14,551,452.23	16,497,804.28	16,393,647.71	27,851,119.54	29,353,792.16	28,186,594.55	18,108,901.40
SERVICIOS PERSONALES	10,867,296.93	10,716,342.58	10,847,323.17	-79,622.40	8,307,312.32	4,786,234.56	557,973.79	5,581,553.70	5,648,452.75	34,355.34	0.00
PROVEEDORES	1,668,670.60	827,176.60	0.00	45,832.48	0.00	0.00	151,725.55	1,891,355.87	81,250.89	0.00	0.00
OTRAS DEUDAS POR PAGAR	1,934,099.28	3,871,744.29	4,807,205.35	2,838,908.94	3,080,122.80	3,478,095.43	3,481,698.24	3,651,738.19	3,389,258.28	3,071,451.14	2,722,218.08
CONTRATISTAS POR OBRAS PUBLICAS	0.00	0.00	0.00	0.00	0.00	0.00	0.00	0.00	0.00	0.00	0.00
TRANSFERENCIAS OTORGADAS	0.00	0.00	0.00	0.00	0.00	0.00	0.00	0.00	0.00	0.00	0.00
RETENCIONES Y CONTRIBUCIONES POR PAGAR A CORTO PLAZO	3,414,173.88	7,509,289.88	6,296,849.75	6,356,564.51	5,164,017.13	10,233,274.30	12,122,252.33	16,156,436.63	19,530,563.17	24,005,969.91	13,981,545.32
DEVOLUCIONES DE CONTRIBUCIONES POR PAGAR A CORTO PLAZO	0.00	0.00	0.00	0.00	0.00	0.00	0.00	0.00	0.00	0.00	0.00
OTRAS CUENTAS POR PAGAR A CORTO PLAZO	0.00	0.00	0.00	0.00	0.00	0.00	0.00	0.00	0.00	0.00	0.00
FONDOS Y BIENES DE TERCEROS EN ADMINISTRACIÓN Y/O EN GARANTÍA A CORTO PLAZO	0.00	0.00	0.00	0.00	0.00	0.00	0.00	350,035.16	704,259.07	1,054,816.16	1,405,138.00
FONDOS DE FIDEICOMISOS, MANDATOS Y CONTRATOS ANALOGOS A CORTO PLAZO	0.00	0.00	0.00	0.00	0.00	0.00	0.00	350,035.16	704,259.07	1,054,816.16	1,405,138.00
PORCIÓN A CORTO PLAZO DE LA DEUDA PÚBLICA A LARGO PLAZO	0.00	0.00	0.00	0.00	0.00	0.00	0.00	0.00	0.00	0.00	0.00
DEUDA PÚBLICA INTERNA	0.00	0.00	0.00	0.00	0.00	0.00	0.00	0.00	0.00	0.00	0.00
PASIVO NO CIRCULANTE	0.00	0.00	0.00	0.00	0.00	0.00	0.00	0.00	0.00	0.00	0.00
CUENTAS POR PAGAR A LARGO PLAZO	0.00	0.00	0.00	0.00	0.00	0.00	0.00	0.00	0.00	0.00	0.00
PROVEEDORES	0.00	0.00	0.00	0.00	0.00	0.00	0.00	0.00	0.00	0.00	0.00
CONTRATISTAS POR OBRAS PUBLICAS	0.00	0.00	0.00	0.00	0.00	0.00	0.00	0.00	0.00	0.00	0.00
OTROS DOCUMENTOS POR PAGAR A LARGO PLAZO	0.00	0.00	0.00	0.00	0.00	0.00	0.00	0.00	0.00	0.00	0.00
OTROS DOCUMENTOS POR PAGAR A LARGO PLAZO (CONVENIOS)	0.00	0.00	0.00	0.00	0.00	0.00	0.00	0.00	0.00	0.00	0.00
DEUDA PÚBLICA A LARGO PLAZO	0.00	0.00	0.00	0.00	0.00	0.00	0.00	0.00	0.00	0.00	0.00
DEUDA PÚBLICA INTERNA	0.00	0.00	0.00	0.00	0.00	0.00	0.00	0.00	0.00	0.00	0.00
OTROS PASIVOS A LARGO PLAZO	0.00	0.00	0.00	0.00	0.00	0.00	0.00	0.00	0.00	0.00	0.00
TOTAL PASIVO	17,882,240.67	22,724,535.33	21,751,528.27	9,159,483.53	14,551,452.23	16,497,804.28	16,393,647.71	27,851,119.54	29,353,792.16	28,186,594.55	18,108,901.40
HACIENDA PÚBLICA / PATRIMONIO	19,759,922.51	20,534,530.57	25,751,139.88	28,759,545.73	20,996,147.95	14,891,381.05	14,735,142.11	4,207,331.10	777,929.81	9,742,992.47	21,346,106.54



MUNICIPIO DE DURANGO
DIRECCIÓN MUNICIPAL DE ADMINISTRACIÓN Y FINANZAS
ESTADOS DE SITUACIÓN FINANCIERA 2018
FONDO DE FORTALECIMIENTO MUNICIPAL

GOBIERNO CIUDADANO
DURANGO

NOMBRE	ENERO	FEBRERO	MARZO	ABRIL	MAYO	JUNIO	JULIO	AGOSTO	SEPTIEMBRE	OCTUBRE	NOVIEMBRE
HACIENDA PÚBLICA / PATRIMONIO CONTRIBUIDO	0.00	0.00	0.00	0.00	0.00	0.00	0.00	0.00	0.00	0.00	0.00
DONACIONES DE CAPITAL	0.00	0.00	0.00	0.00	0.00	0.00	0.00	0.00	0.00	0.00	0.00
ACTUALIZACIONES DEL LA HACIENDA PÚBLICA/PATRIMONIO	0.00	0.00	0.00	0.00	0.00	0.00	0.00	0.00	0.00	0.00	0.00
HACIENDA PÚBLICA / PATRIMONIO GENERADO	19,750,922.61	20,614,530.57	25,751,119.88	28,759,545.73	20,996,147.93	14,691,361.05	14,738,142.11	4,207,331.10	777,929.61	9,742,962.47	21,346,106.54
PATRIMONIO ACUMULADO	2,776,037.20	2,776,037.20	2,776,037.20	2,776,037.20	2,776,037.20	2,776,037.20	2,776,037.20	2,776,037.20	2,776,037.20	2,776,037.20	2,776,037.20
RESULTADO DEL EJERCICIO AHORRO / DESAHORRO	16,983,885.31	17,838,493.37	22,975,082.68	25,983,508.53	18,220,110.73	11,915,323.85	11,962,104.91	1,431,293.90	-1,996,107.59	6,966,955.27	18,570,069.34
TOTAL PASIVO MAS HACIENDA PÚBLICA/PATRIMONIO	37,642,185.18	43,339,068.00	47,502,648.15	37,616,029.26	35,647,600.18	33,188,969.34	31,131,789.62	37,858,460.64	30,131,721.77	37,009,667.02	38,435,007.94



MUNICIPIO DE DURANGO
 DIRECCIÓN MUNICIPAL DE ADMINISTRACIÓN Y FINANZAS
 ESTADOS DE SITUACIÓN FINANCIERA 2018
 PARTICIPACIONES FEDERALES

GOBIERNO CIUDADANO
DURANGO

NOMBRE	ENERO	FEBRERO	MARZO	ABRIL	MAYO	JUNIO	JULIO	AGOSTO	SEPTIEMBRE	OCTUBRE	NOVIEMBRE
TOTAL PASIVO	47,844,161.14	26,279,605.57	38,244,743.26	11,226,262.93	51,248,208.84	-6,551,359.35	-5,732,546.03	-22,955,011.03	-30,411,382.30	-1,059,132.15	37,145,232.38
HACIENDA PÚBLICA / PATRIMONIO	-38,335,768.19	-16,730,854.13	16,777,669.83	33,448,182.47	-46,785,819.23	62,038,566.99	156,257,781.34	148,957,416.10	210,774,043.88	206,932,940.65	207,305,797.02
HACIENDA PÚBLICA / PATRIMONIO CONTRIBUIDO	0.00	0.00	0.00	0.00	0.00	0.00	0.00	0.00	0.00	0.00	0.00
DONACIONES DE CAPITAL	0.00	0.00	0.00	0.00	0.00	0.00	0.00	0.00	0.00	0.00	0.00
ACTUALIZACIONES DEL LA HACIENDA PÚBLICA/PATRIMONIO	0.00	0.00	0.00	0.00	0.00	0.00	0.00	0.00	0.00	0.00	0.00
HACIENDA PÚBLICA / PATRIMONIO GENERADO	-38,335,768.19	-16,730,854.13	16,777,669.83	33,448,182.47	-46,785,819.23	62,038,566.99	156,257,781.34	148,957,416.10	210,774,043.88	206,932,940.65	207,305,797.02
PATRIMONIO ACUMULADO	0.00	0.00	0.00	0.00	0.00	510,241.26	510,241.26	510,241.26	510,241.26	510,241.26	510,241.26
RESULTADO DEL EJERCICIO AHORRO / DESAHORRO	-38,335,768.19	-16,730,854.13	16,777,669.83	33,448,182.47	-46,785,819.23	61,528,325.73	155,747,520.08	148,447,174.84	210,263,802.62	206,422,699.39	206,795,555.76
TOTAL PASIVO MAS HACIENDA PÚBLICA/PATRIMONIO	9,508,412.95	9,548,751.44	55,022,413.09	44,676,445.40	4,462,389.61	55,487,207.64	147,525,215.31	126,002,405.07	180,362,661.58	205,873,808.50	244,451,029.40



Durango

MUNICIPIO DE DURANGO
DIRECCIÓN MUNICIPAL DE ADMINISTRACIÓN Y FINANZAS
ESTADOS DE SITUACIÓN FINANCIERA 2018
FORTASEG 2018

GOBIERNO CIUDADANO
DURANGO

NOMBRE	ENERO	FEBRERO	MARZO	ABRIL	MAYO	JUNIO	JULIO	AGOSTO	SEPTIEMBRE	OCTUBRE	NOVIEMBRE
PROVEEDORES	0.00	0.00	0.00	0.00	0.00	0.00	0.00	0.00	0.00	0.00	0.00
CONTRATISTAS POR OBRAS PÚBLICAS	0.00	0.00	0.00	0.00	0.00	0.00	0.00	0.00	0.00	0.00	0.00
OTROS DOCUMENTOS POR PAGAR A LARGO PLAZO	0.00	0.00	0.00	0.00	0.00	0.00	0.00	0.00	0.00	0.00	0.00
OTROS DOCUMENTOS POR PAGAR A LARGO PLAZO (CONVENIOS)	0.00	0.00	0.00	0.00	0.00	0.00	0.00	0.00	0.00	0.00	0.00
DEUDA PÚBLICA A LARGO PLAZO	0.00	0.00	0.00	0.00	0.00	0.00	0.00	0.00	0.00	0.00	0.00
DEUDA PÚBLICA INTERNA	0.00	0.00	0.00	0.00	0.00	0.00	0.00	0.00	0.00	0.00	0.00
OTROS PASIVOS A LARGO PLAZO	0.00	0.00	0.00	0.00	0.00	0.00	0.00	0.00	0.00	0.00	0.00
TOTAL PASIVO	0.00	0.00	0.00	0.00	0.00	0.00	0.00	0.00	0.00	0.00	0.00
HACIENDA PÚBLICA / PATRIMONIO	0.00	0.00	18,670,236.20	18,652,372.20	13,475,432.20	13,006,372.80	20,743,652.80	19,418,072.02	16,921,822.02	12,139,832.02	12,089,832.02
HACIENDA PÚBLICA / PATRIMONIO CONTRIBUIDO	0.00	0.00	0.00	0.00	0.00	0.00	0.00	0.00	0.00	0.00	0.00
DONACIONES DE CAPITAL	0.00	0.00	0.00	0.00	0.00	0.00	0.00	0.00	0.00	0.00	0.00
ACTUALIZACIONES DEL LA HACIENDA PUBLICA/PATRIMONIO	0.00	0.00	0.00	0.00	0.00	0.00	0.00	0.00	0.00	0.00	0.00
HACIENDA PÚBLICA / PATRIMONIO GENERADO	0.00	0.00	18,670,236.20	18,652,372.20	13,475,432.20	13,006,372.80	20,743,652.80	19,418,072.02	16,921,822.02	12,139,832.02	12,089,832.02
PATRIMONIO ACUMULADO	0.00	0.00	0.00	0.00	0.00	0.00	0.00	0.00	0.00	0.00	0.00
RESULTADO DEL EJERCICIO AHORRO / DESAHORRO	0.00	0.00	18,670,236.20	18,652,372.20	13,475,432.20	13,006,372.80	20,743,652.80	19,418,072.02	16,921,822.02	12,139,832.02	12,089,832.02
TOTAL PASIVO MAS HACIENDA PUBLICA/PATRIMONIO	0.00	0.00	18,670,236.20	18,660,692.91	13,503,205.99	13,053,713.75	20,804,916.90	19,484,005.05	17,020,072.78	12,256,064.66	12,221,775.02



Durango

MUNICIPIO DE DURANGO
DIRECCIÓN MUNICIPAL DE ADMINISTRACIÓN Y FINANZAS
ESTADOS DE SITUACIÓN FINANCIERA 2018
FONDO DE INFRAESTRUCTURA MUNICIPAL 2017

GOBIERNO CIUDADANO
DURANGO

NOMBRE	ENERO	FEBRERO	MARZO	ABRIL	MAYO	JUNIO	JULIO	AGOSTO	SEPTIEMBRE	OCTUBRE	NOVIEMBRE
PROVEEDORES	0.00	0.00	0.00	0.00	0.00	0.00	0.00	0.00	0.00	0.00	0.00
CONTRATISTAS POR OBRAS PUBLICAS	0.00	0.00	0.00	0.00	0.00	0.00	0.00	0.00	0.00	0.00	0.00
OTROS DOCUMENTOS POR PAGAR A LARGO PLAZO	0.00	0.00	0.00	0.00	0.00	0.00	0.00	0.00	0.00	0.00	0.00
OTROS DOCUMENTOS POR PAGAR A LARGO PLAZO (CONVENIOS)	0.00	0.00	0.00	0.00	0.00	0.00	0.00	0.00	0.00	0.00	0.00
DEUDA PÚBLICA A LARGO PLAZO	0.00	0.00	0.00	0.00	0.00	0.00	0.00	0.00	0.00	0.00	0.00
DEUDA PUBLICA INTERNA	0.00	0.00	0.00	0.00	0.00	0.00	0.00	0.00	0.00	0.00	0.00
OTROS PASIVOS A LARGO PLAZO	0.00	0.00	0.00	0.00	0.00	0.00	0.00	0.00	0.00	0.00	0.00
TOTAL PASIVO	86,383.00	151,733.12	149,708.46	115,749.72	116,507.71	117,017.85	6,022.30	117,983.17	117,983.17	7,735.57	119,000.05
HACIENDA PÚBLICA / PATRIMONIO	6,020,789.48	5,935,683.59	5,938,292.84	5,939,003.11	5,939,188.86	5,939,319.89	6,050,390.78	5,939,464.02	5,939,466.08	6,050,513.64	5,939,520.03
HACIENDA PÚBLICA / PATRIMONIO CONTRIBUIDO	0.00	0.00	0.00	0.00	0.00	0.00	0.00	0.00	0.00	0.00	0.00
DONACIONES DE CAPITAL	0.00	0.00	0.00	0.00	0.00	0.00	0.00	0.00	0.00	0.00	0.00
ACTUALIZACIONES DEL LA HACIENDA PUBLICA/PATRIMONIO	0.00	0.00	0.00	0.00	0.00	0.00	0.00	0.00	0.00	0.00	0.00
HACIENDA PÚBLICA / PATRIMONIO GENERADO	6,020,789.48	5,935,683.59	5,938,292.84	5,939,003.11	5,939,188.86	5,939,319.89	6,050,390.78	5,939,464.02	5,939,466.08	6,050,513.64	5,939,520.03
PATRIMONIO ACUMULADO	6,020,535.09	5,935,184.97	5,935,184.97	5,935,184.97	5,935,184.97	5,935,184.97	6,046,180.35	5,935,184.97	5,935,184.97	6,046,180.35	5,935,184.97
RESULTADO DEL EJERCICIO AHORRO / DESAHORRO	254.39	478.62	1,107.67	3,818.14	4,003.89	4,134.92	4,210.43	4,279.05	4,311.11	4,333.29	4,335.06
TOTAL PASIVO MAS HACIENDA PUBLICA/PATRIMONIO	6,087,172.48	6,087,398.71	6,085,999.10	6,054,752.83	6,053,698.57	6,056,337.57	6,058,413.08	6,057,447.19	6,057,479.25	6,058,249.21	6,058,520.08



MUNICIPIO DE DURANGO
DIRECCIÓN MUNICIPAL DE ADMINISTRACIÓN Y FINANZAS
ESTADOS DE SITUACIÓN FINANCIERA 2018
FONDO DE INFRAESTRUCTURA MUNICIPAL 2018

GOBIERNO CIUDADANO
DURANGO

NOMBRE	ENERO	FEBRERO	MARZO	ABRIL	MAYO	JUNIO	JULIO	AGOSTO	SEPTIEMBRE	OCTUBRE	NOVIEMBRE
PROVEEDORES	0.00	0.00	0.00	0.00	0.00	0.00	0.00	0.00	0.00	0.00	0.00
CONTRATISTAS POR OBRAS PUBLICAS	0.00	0.00	0.00	0.00	0.00	0.00	0.00	0.00	0.00	0.00	0.00
OTROS DOCUMENTOS POR PAGAR A LARGO PLAZO	0.00	0.00	0.00	0.00	0.00	0.00	0.00	0.00	0.00	0.00	0.00
OTROS DOCUMENTOS POR PAGAR A LARGO PLAZO (CONVENIOS)	0.00	0.00	0.00	0.00	0.00	0.00	0.00	0.00	0.00	0.00	0.00
DEUDA PÚBLICA A LARGO PLAZO	0.00	0.00	0.00	0.00	0.00	0.00	0.00	0.00	0.00	0.00	0.00
DEUDA PÚBLICA INTERNA	0.00	0.00	0.00	0.00	0.00	0.00	0.00	0.00	0.00	0.00	0.00
OTROS PASIVOS A LARGO PLAZO	0.00	0.00	0.00	0.00	0.00	0.00	0.00	0.00	0.00	0.00	0.00
TOTAL PASIVO	0.00	0.00	0.00	11,280.00	17,413.52	26,235.64	50,511.54	67,214.73	87,589.40	105,150.01	115,293.67
HACIENDA PÚBLICA / PATRIMONIO	0.10	15,992,645.51	23,992,171.28	23,996,755.29	31,996,871.48	39,994,479.14	47,991,659.42	55,988,612.17	63,985,317.16	71,982,732.33	79,981,326.08
HACIENDA PÚBLICA / PATRIMONIO CONTRIBUIDO	0.00	0.00	0.00	0.00	0.00	0.00	0.00	0.00	0.00	0.00	0.00
DONACIONES DE CAPITAL	0.00	0.00	0.00	0.00	0.00	0.00	0.00	0.00	0.00	0.00	0.00
ACTUALIZACIONES DEL LA HACIENDA PÚBLICA/PATRIMONIO	0.00	0.00	0.00	0.00	0.00	0.00	0.00	0.00	0.00	0.00	0.00
HACIENDA PÚBLICA / PATRIMONIO GENERADO	0.10	15,992,645.51	23,992,171.28	23,996,755.29	31,996,871.48	39,994,479.14	47,991,659.42	55,988,612.17	63,985,317.16	71,982,732.33	79,981,326.08
PATRIMONIO ACUMULADO	0.00	0.00	0.00	0.00	0.00	0.00	0.00	0.00	0.00	0.00	0.00
RESULTADO DEL EJERCICIO AHORRO / DESAHORRO	0.10	15,992,645.51	23,992,171.28	23,996,755.29	31,996,871.48	39,994,479.14	47,991,659.42	55,988,612.17	63,985,317.16	71,982,732.33	79,981,326.08
TOTAL PASIVO MAS HACIENDA PÚBLICA/PATRIMONIO	0.10	15,992,645.51	23,992,171.28	24,008,035.29	32,014,285.00	40,020,714.78	48,042,170.96	56,055,826.92	64,072,906.56	72,087,882.34	80,086,619.75

MUNICIPIO DE DURANGO
DIRECCION MUNICIPAL DE ADMINISTRACION Y FINANZAS
ANEXOS AL 30 DE NOVIEMBRE 2018

EFFECTIVO	SALDO
CONTRALORIA MUNICIPAL	5,000.00
HOSPITAL DEL NIÑO	10,000.00
DIRECCION MUNICIPAL DE ADMINISTRACION Y FINANZAS	20,000.00
DIRECCION MUNICIPAL DE COMUNICACIÓN SOCIAL	3,000.00
DIRECCION MUNICIPAL DE DESARROLLO SOCIAL Y HUMANO	5,000.00
OFICINA DEL INSTITUTO MUNICIPAL DEL DEPORTE	10,000.00
DIRECCION MUNICIPAL DE EDUCACION	5,000.00
DIRECCION MUNICIPAL DE FOMENTO ECONOMICO	5,000.00
DIRECCION MUNICIPAL DE INSPECCION	6,000.00
DIRECCION MUNICIPAL DE MEDIO AMBIENTE	5,000.00
DIRECCION MUNICIPAL DE OBRAS PUBLICAS	15,000.00
DIRECCION MUNICIPAL DE PROMOCION TURISTICA	5,000.00
DIRECCION MUNICIPAL DE SALUD PUBLICA	40,000.00
DIRECCION MUNICIPAL DE SEGURIDAD PUBLICA	30,000.00
DIRECCION MUNICIPAL DE SERVICIOS PUBLICOS	45,000.00
DIRECCION MUNICIPAL DE DESARROLLO RURAL	10,000.00
INSTITUTO MUNICIPAL DE ARTE Y CULTURA	10,000.00
INSTITUTO MUNICIPAL DE LA JUVENTUD	2.60
INSTITUTO MUNICIPAL DE LA MUJER	4,000.00
OFICINA DE LA SINDICATURA	8,000.00
OFICINA DE PRESIDENCIA	80,279.13
SECRETARIA MUNICIPAL Y DEL AYUNTAMIENTO	15,000.00
SUBDIRECCION ADMINISTRATIVA Y DE EGRESOS	20,000.00
SUBDIRECCION DE INGRESOS	45,000.00
SUBDIRECCIÓN DE RELACIONES PUBLICAS Y EVENTOS ESPECIALES	20,000.00
UNIDAD DE TRANSPARENCIA E INFORMACION MUNICIPAL	3,000.00
TOTAL	\$ 424,281.73

MUNICIPIO DE DURANGO
DIRECCION MUNICIPAL DE ADMINISTRACION Y FINANZAS
ANEXOS AL 30 DE NOVIEMBRE 2018

BANCOS TESORERIA	SALDO
BANAMEX 1097717024 BANCARIZACION BANAMEX	15,918.00
BANAMEX 7740948 INTERNET TRASLADO DE DOMINIO	1,958,080.32
BANAMEX NOMINA 70115052789	443,450.51
BANCARIZACION BANCOMER	49,376.04
BANCOMER 00157753322 LINEA DE CREDITO BANCOMER	1,546,845.82
BANCOMER 0189868070 TRASLADO DE DOMINIO	7.25
BANCOMER 0189916970 CADENAS PRODUCTIVAS	15,006.75
BANCOMER TRASLADO DE DOMINIO	3,645.04
BANORTE 0168442719 GASTO CORRIENTE	2,440,581.67
BANORTE 0184065193 NOMINA	33,539.44
BANORTE 0184065223 FONDO PROGRAMAS DE INVERSION	75,320.15
BANORTE 0233867500 FOMENTO ECONOMICO	268,876.35
BANORTE 0233867902 REC DE OBRA TERMINADA	2,975,697.90
BANORTE 0248514246 INSTITUTO MUNICIPAL DE LA JUVENTUD	189,512.50
BANORTE 0263736117 SUBSEMUN 2014 FONDO DE RETIRO	621,763.66
BANORTE 0288685731 CONTINGENCIAS ECONOMICAS F 2015	10,433.71
BANORTE 0323276179 FONDO PARA EL FORTALECIMIENTO FINANCIERO	43,959.23
BANORTE 0334189220 CONVENIO DE EJECUCION PARA EL DESARROLLO SOC. 2017	42.43
BANORTE 0334189501 FONDO PARA EL FORT. DE LA INFRAESTRUCTURA	0.09
BANORTE 0358465863 FINANCIAMIENTO 2017	49.79
BANORTE 0358466253 FONDO PARA EL FORTALEC. DE LOS MPIOY 2018	36,745,697.64
BANORTE 0366105182 FONDO PARA DESARROLLO REGIONAL DE EDOS Y MPIOY'18	5,476,384.89
BANORTE 0366105212 FONDO PARA DESARROLLO REGIONAL DE EDOS Y MPIOY'18	2,274,380.90
BANORTE 0366105221 FONDO DESARROLLO REGIONAL DE EDOS Y MPIOY'18	0.10
BANORTE 0407857393 HABITAT RECURSOS LOCALES 2016	2,082.48
BANORTE 0424541587 PARTICIPACIONES FEDERALES 2016	9,326,411.33
BANORTE 0458403792 PUNTOS PARA MOVER MEXICO	575,400.93
BANORTE 0461084052 PARTICIPACIONES ESTATALES 2017	10,016.84
BANORTE 0461084070 3X1 PARA MIGRANTES 2017 DALLAS	994.85
BANORTE 0461084119 FONDO PARA EL FORTALECIMIENTO FINANC. INV B 2017	56.89
BANORTE 0469897593 RESCATE DE ESPACIOS PUBLICOS 2017 LOCAL	100.50
BANORTE 0469897605 RESCATE DE ESPACIOS PUBLICOS 2017 FEDERAL	123.90
BANORTE 0469897696 FONDO DE APORTACION PARA LA INFRAESTRUCTURA SOC.	8,716,227.50
BANORTE 0469897708 FONDO PARA EL DESARROLLO REGIONAL SUSTENTABLE	67,325.65
BANORTE 0469897762 IMPLEMENTACION DE LA SIMPLIFICACION Y DIGITALIZACION	300,857.48
BANORTE 0476068159 MICROEMPRESAS DE LA TRANSFORMACION	0.21
BANORTE 0476069361 MICROEMPRESAS DEL SECTOR SERVICIOS	0.10
BANORTE 0484431020 FONDO PARA LA INFRAESTRUCTURA SOCIAL MPAL 2017	4,772.06
BANORTE 0484435176 FONDO PARA EL FORTALECIMIENTO DE LOS MUNICIPIOS'17	1,694.57
BANORTE 0491253202 FONDO PARA DES. REGIONAL SUSTENTABLE EDOS Y MPIOY	1,505,452.59
BANORTE 0492514508 ATENCION MEDICA PERSONAL OPERATIVO(LENTES)	6,575.78
BANORTE 0523089526 BECAS	28,166.70
BANORTE 0548495317 GASTO CORRIENTE	14,227,477.46
BANORTE 0548495326 GASTOS DE EJECUCION	1,455,272.08
BANORTE 0548495335 BECAS EDUCACION	128,916.18
BANORTE 0548495362 OBRA PUBLICA	1,484,728.14
BANORTE 0559378135 MI TORTILLA	150,094.67
BANORTE 0559378144 CAPITAL SEMILLA	72,728.41
BANORTE 0574412948 NUCLEOS EMPRESARIALES	111,187.50
BANORTE 0589880699 BANCARIZACION BANORTE	5,083.15

MUNICIPIO DE DURANGO
DIRECCION MUNICIPAL DE ADMINISTRACION Y FINANZAS
ANEXOS AL 30 DE NOVIEMBRE 2018

BANCOS TESORERIA	SALDO
BANORTE 0597628775 FONDO PARA FORTALECIMIENTO FINANC. INVERSION 2018	9,434,428.37
BANORTE 0818103614 REC DE OBRA NO TERMINADA	2,706,215.22
BANORTE 0824123725 TRASLADO DE DOMINIO BANORTE	3,800.00
BANORTE 0859009988 HABITAT 2013	24,604.00
BANORTE 1012081816 FORTAFIN B 2018	1,129,106.78
BANORTE 1018529299 FORTALECIMIENTO DE LA TRANSVERSALIDAD	12,917.13
BANORTE 1023006404 3X1 MIGRANTES CLUB CHICAGO BARRA PERIMETRAL ITD	3,871.11
BANORTE 1023008510 3X1 MIGRANTES CLUB CHICAGO FAC. DE ODONTOLOGIA	3,263.03
BANORTE 1030090344 FONDO DE APOYO A MIGRANTE 2018	1,198,249.95
BANORTE 1033781988 IMPLEMENTACI	1,498,897.78
BANORTE 1033783423 CONSOLIDACIÓ	998,752.60
BANORTE 1033785089 IMPLEMENTACI	1,000,200.55
BANORTE 597628962 PROGRAMAS DE FOMENTO EDUCATIVO MUNICIPIO DGO.	2,085,620.70
CI BANCO 19666790 PARTICIPACIONES FEDERALES 2017	6,041,517.19
HSBC 4053975850 FONDO IV 2012	8,056.07
HSBC 04055829618 FONDO IV 2013	11,666.07
HSBC 4010921724 FOCMED	366,724.83
HSBC 4015782840 LICITACIONES	1,499,451.98
HSBC 4046905402 CADENAS PRODUCTIVAS HSBC	83,192.76
HSBC 4048302483 NOMINA SERVICIOS PUBLICOS	244,657.56
HSBC 4049397045 BANCARIZACION PREDIAL	2,904,838.80
HSBC 4057633281 FONDO IV 2015	4.37
SANTANDER 65502139387 CONTINGENCIA	16,569.35
SANTANDER 65502139799 CUENTA ENLACE	4,398,749.70
SANTANDER 65502167888 TARJETA DE CREDITO	637,338.48
SANTANDER 65502227191 FONDO TESOFE	370,130.94
SANTANDER 65502295346 TECHO SEGURO	411,816.50
SANTANDER 65502382280 BANCARIZACION SANTANDER	0.00
SANTANDER 65502518650 ZOOLOGICO	71,010.13
SANTANDER 65502546921 BANCARIZACION SORIANA	7,165.00
SANTANDER 65502640531 PAGO ELECTRONICO SANTANDER	87,296.84
SANTANDER 65502689721 INTERNET TRASLADO DE DOMINIO	755,819.39
SANTANDER 65502718962 MUNICIPIO DE DURANGO	26,696.92
SANTANDER 65503820164 LIQUIDACIONES SUBSEMUN	2,791,838.67
SANTANDER 65504883105 FONDO IV 2015	141.15
SANTANDER 65505822999 FONDO PARA EL FORTALECIMIENTO FINANCIERO B 2017	489.61
SANTANDER 65505823000 GRATIFICACION 2016	9,999.94
SANTANDER 65505823031 MUNICIPIO DE DURANGO	165,205.00
SANTANDER 65505823045 PARTICIPACIONES FEDERALES 2018 (OBRA PUBLICA)	1,538.63
SANTANDER 65506584548 FORTASEG 2018	12,221,775.02
SANTANDER 65506584582 FORTASEG COPARTICIPACION 2018	3,305,157.24
SANTANDER 65506834230 PRESTAMOS	29,717,249.63
SANTANDER 65506902241 CONVENIO	182.82
SCOTIABANK 190196020506092 PROYECTOS DE DESARROLLO REGIONAL 2017	0.42
SCOTIABANK 19602058510 COMISIONES PROGRAMAS FEDERALES	0.01
SCOTIABANK 196022346454 RESCATE DE ESPACIOS PUBLICOS 2018 FEDERAL	3,777.12
SCOTIABANK 196022346535 RESCATE DE ESPACIOS PUBLICOS 2018 LOCAL	3,740.67
TOTAL	\$ 179,634,044.16

MUNICIPIO DE DURANGO
DIRECCION MUNICIPAL DE ADMINISTRACION Y FINANZAS
ANEXOS AL 30 DE NOVIEMBRE 2018

INVERSIONES FINANCIERAS	SALDO
INVERSIONES SANTANDER 65502139799 CUENTA	213,118.70
INVERSIONES BANORTE CTA 0503521400	6,993,796.37
INVERSIONES BANCOMER 1369508473	6,998,891.67
INVERSIONES SANTANDER 66505823000	61,912,597.13
TOTAL	\$ 76,118,403.87

MUNICIPIO DE DURANGO
DIRECCION MUNICIPAL DE ADMINISTRACION Y FINANZAS
ANEXOS AL 30 DE NOVIEMBRE 2018

DEUDORES DIVERSOS	SALDO
CHEQUES DEVUELTOS	167,843.98
DEUD. DIV. SANTANDER SERFIN	492,085.12
DEUDORES DIVERSOS OXXO	257.80
DEUDORES DIVERSOS SUBSIDIO AL EMPLEO	55,984.44
DEUDORES DIVERSOS VARIOS	5,170,750.09
GASTOS A COMPROBAR	798,859.79
PROGRAMAS FEDERALES	11,640.04
RESPONSABILIDADES	1,251,005.23
TOTAL	\$ 7,948,426.49

MUNICIPIO DE DURANGO
DIRECCION MUNICIPAL DE ADMINISTRACION Y FINANZAS
ANEXOS AL 30-DE NOVIEMBRE 2018

DEUDORES DIVERSOS (VARIOS)	SALDO
PEQUENOS EMPRESARIOS	33,000.00
MERCADO GOMEZ PALACIO (MICROEMPRESARIOS)	1,149,646.50
MERCADO GOMEZ PALACIO (REESTRUCTURACION)	564,750.90
CREDITO A MICRO-EMPRESAS	545,000.00
CREDITO DUARNGO TE QUIERO FUERTE	283,000.00
DEDUCIBLES	20,585.12
AGUAS DE MUNICIPIO DE DURANGO	1,306,001.38
ALBERTOO TEODORO MONTELONGO RAMOS	23,055.00
CONSTRUCCIONES JANKAR SA DE CV	70.00
DEUDORES DIVERSOS CONADE	1,367.56
FEDERACION DE ASOCIACIONES DE LA SOCIEDAD CIVIL	56,720.00
FERRETERIA Y MATERIALES CYMA SA DE CV	649,838.86
HECTOR GERARDO ESTRADA GARCIA	77,798.89
HOTEL HINVEST SAS	9,011.28
PROGRAMAS FEDERALES	904.60
UNIVERSIDAD ESPAÑA	450,000.00
TOTAL	\$ 5,170,750.09

MUNICIPIO DE DURANGO
DIRECCION MUNICIPAL DE ADMINISTRACION Y FINANZAS
ANEXOS AL 30 DE NOVIEMBRE 2018

OTROS DEUDORES DIVERSOS	SALDO
ARTE Y CULTURA	1,612.28
CABILDO	22,203.82
DESARROLLO RURAL	13,239.22
DIRECCION MUNICIPAL DE DESARROLLO SOCIAL Y HUMANO	22,196.97
DIRECCION MUNICIPAL DE MEDIO AMBIENTE	283.54
DIRECCION MUNICIPAL DE OBRAS PUBLICAS	20,424.97
DIRECCION MUNICIPAL DE SERVICIOS PUBLICOS	84,800.40
EDUCACION	10,000.00
FOMENTO ECONOMICO	168,650.00
INSTITUTO MUNICIPAL DE LA JUVENTUD	55,000.00
INSTITUTO MUNICIPAL DEL DEPORTE	99,000.00
JUZGADO ADMINISTRATIVO	37,836.24
OFICINA DE LA CONTRALORIA MUNICIPAL	6,800.00
PROTECCION CIVIL	33,600.00
SECRETARIA MUNICIPAL Y DEL AYUNTAMIENTO	9,940.00
SECRETARIA PARTICULAR	142,021.72
SECRETARIA TECNICA	2,000.00
SEGURIDAD PUBLICA	49,129.50
SUBDIRECCION DE CONTABILIDAD Y EVALUACION DE LA INFORMACION	3,600.00
SUBDIRECCION DE CONTROL DE OBRA PUBLICA Y PROGRAMAS FEDERALES	10,415.42
SUBDIRECCION DE RECURSOS HUMANOS	6,105.71
TOTAL	\$ 798,859.79

MUNICIPIO DE DURANGO
DIRECCION MUNICIPAL DE ADMINISTRACION Y FINANZAS
ANEXOS AL 30 DE NOVIEMBRE 2018

No. EMPLEADO	PRESTAMOS A CORTO PLAZO	NOVIEMBRE
26	CALDERON PARRA MARTINA ELIAZAR	1,425.00
95	MORENO RODRIGUEZ JESUS	3,455.00
108	TRIANA BONILLA ELIDIA	2,550.00
113	AVILA MARTINEZ MANUEL	3,575.00
116	ROMERO ALDAY ORALIA	262.50
122	ARANDA CERVANTES TERESA	1,425.00
147	RENTERIA GONZALEZ RODOLFO	3,150.00
159	VELIZ SIFUENTES CARLOS GUILLERMO	1,750.01
190	CASTAÑEDA CASTRUITA FERNANDO	7,500.00
219	ROMERO MARIA DE LOURDES	600.00
242	AGUIRRE HERNANDEZ VERONICA	2,700.00
246	AVILA CASTRUITA MARIA ANGELICA	262.50
249	ARELLANO LETICIA	100.00
259	IBARRA GALAVIZ FELIPE DE JESUS	275.35
262	AREVALO LOPEZ MARIA MATILDE	4,500.00
267	REYES DIAZ NYDIA ALEJANDRA	1,650.00
275	LOZANO CUMPLIDO ALMA PATRICIA	2,750.00
280	LOPEZ CASAS ROSA ISELA	9,405.00
284	VAZQUEZ ROCHA MA PETRA	5,850.00
290	GALINDO CARRILLO ALBERTO	6,862.50
308	ROCHA MARIA JUANA	2,375.00
340	MORENO ARELLANO PEDRO	397.50
344	SALAS VAZQUEZ CIPRIANO	3,800.00
348	PEREZ HERNANDEZ HUGO	10,000.00
352	AGUILAR GARCIA JOSE	500.00
388	RODRIGUEZ GOMEZ MARIA DE LOS ANGELES	7,200.00
409	FRANCO TELLEZ MARIO	1,020.00
426	TAJONAR MARTINEZ JOSE LUIS	1,000.00
458	MARIA DE JESUS LOPEZ SOTO	2,550.00
478	LAZALDE FLORES MARIA GUADALUPE	6,000.00
482	MARTINEZ ESPINO MARIA DOLORES	650.00
513	HUIZAR CONTRERAS MARIA TERESA	11,050.00
608	CHAVEZ CHAVEZ RAMIRO	4,000.00
670	FORTINO PAJITA RAFAELA	3,875.00
705	VELA FLORES CARLOS	10,000.00
720	GALINDO CORDOVA MA JUANA	8,500.00
778	GARCIA VALENZUELA MARIA NORA EDITH	2,250.00
852	MUSSA LOPEZ CLARET ALEJANDRA	6,000.00
905	CONTRERAS FLORES JESUS	2,550.00
934	ORTIZ HERRERA JUAN	14,500.00
942	RODRIGUEZ ESPINO LUIS MIGUEL	600.00
976	GRACIANO MONTOYA HILDA PATRICIA	1,000.00
983	REYES TORRES ROCIO	525.00
984	RODRIGUEZ GALVEZ JOSE ANGEL	1,800.00
1023	SOLIS LUNA BLANCA NELY	1,089.85
1033	BAÑALES CAUDILLO MARTHA IRENÉ	2,000.00
1037	HERNANDEZ ZAMARRIPA JULIETA	750.00
1081	GONZALEZ PARRA DIEGO	3,625.00

MUNICIPIO DE DURANGO
DIRECCION MUNICIPAL DE ADMINISTRACION Y FINANZAS
ANEXOS AL 30 DE NOVIEMBRE 2018

No. EMPLEADO	PRESTAMOS A CORTO PLAZO	NOVIEMBRE
1090	MARTINEZ SOLIS MARIA ELENA	4,500.00
1096	ORNELAS VAZQUEZ JUAN JESUS	600.00
1231	FAVELA ARROYO DORA HILDA	1,100.00
1260	MORENO RODRIGUEZ ESTANISLAO	2,400.00
1262	MALDONADO VALDIVIA FLORENCIO ADRIAN	975.00
1277	GONZALEZ NUÑEZ DORA ALICIA	5,600.00
1291	SOTO HERRERA MARIA DE LOURDES	1,050.00
1397	RUIZ CHAVEZ DOLORES DEL CARMEN	1,930.25
1419	HERRERA ESPINOZA JOSE MANUEL	764.50
1442	RODRIGUEZ GALINDO ROSA DE LOUERDES	5,000.00
1466	DIAZ MASCORRO JUAN ANTONIO	975.00
1467	PEREZ MARIA GUADALUPE	1,200.00
1470	GALLARDO ALVAREZ NORMA ANABEL	600.00
1475	ELOSIGUIN VALENZUELA MARGARITA	1,500.00
1550	LOPEZ LUJAN MARIA YOLANDA	1,200.00
1551	GARCIA ARTEA SERGIO	1,350.00
1615	SIMENTAL ALARCON JOSE DOLORES	10,900.00
1690	BANDERAS CARMONA CLAUDIA	5,600.00
1723	HERRERA QUINTERO GERARDO	2,325.00
1812	VENEGAS JUAREZ JOSE LUIS	1,550.00
1826	DIAZ SANCHEZ SOCORRO	750.00
1914	ALCALDE RAMIREZ LUIS MANUEL	8,750.00
1987	ORONA REVILLA MARIA DE LOS ANGELES	2,482.50
2002	ALDABA VERDUGO VICTOR	6,000.00
2030	SANJUAN FUENTES CAMERINO	7,500.00
2096	SALAZAR HERNANDEZ SANTIAGO	1,125.00
2097	VALDEZ BUSTAMANTE ANA LUISA	1,425.00
2099	HINOJOSA AGUILAR PATRICIA	3,000.00
2112	DE LA ROSA SILVIA	700.00
2135	TAPIA QUINTERO CIRILO	2,825.00
2137	FERMAN ARZOLA MA. LUCIA	4,250.00
2138	MORALES BERMUDEZ MARIA DEL SOCORRO	4,520.50
2142	CANALES LOZANO ERASMO	2,325.00
2146	AGUILAR GOMEZ OSCAR JAVIER	542.50
2147	HERNANDEZ FERNANDEZ GUADALUPE	2,146.25
2148	NUÑEZ BARRERA HENRY RICHARD	1,575.00
2150	CARRILLO JUAN MANUEL	750.00
2163	NUÑEZ GARCIA ANGEL	2,826.25
2171	ZAVALA MORENO CLAUDIA ELENA	4,500.00
2209	ROBLES DOMINGUEZ MA. CRISTINA	4,125.00
2346	LUCERO LAURA	2,750.00
2449	ANGELES VAZQUEZ MARGARITA	2,750.00
2515	BETANCOURT ALDAMA MARIO ESTEFANO	4,875.00
2532	MEDRANO GUEVARA MIGUEL ANGEL	1,125.00
2546	ANGULO TREJO VICTOR MANUEL	4,000.00
2550	GERARDO TONCHE GILBERTO	542.50
2582	FLORES VAZQUEZ JESUS EFREN	2,750.00
2602	MUÑOZ DOSAL MARTHA ARACELI	8,000.00

MUNICIPIO DE DURANGO
DIRECCION MUNICIPAL DE ADMINISTRACION Y FINANZAS
ANEXOS AL 30 DE NOVIEMBRE 2018

No. EMPLEADO	PRESTAMOS A CORTO PLAZO	NOVIEMBRE
2619	CASTRO VALLES JESUS ANDRES	825.00
2651	MARQUEZ FERNANDEZ ANA MARIA	486.25
2684	TORRES ALDABA LUIS JAVIER	4,350.00
2704	SALAZAR SERRANO RAFAEL ANGEL	7,150.00
2705	ANDRADE EZQUIVEL GABRIEL	400.00
2711	ONTIVEROS SOTO MARIA TERESA	2,800.00
2748	NEVAREZ RANGEL JOAQUIN	225.00
2780	ALVARADO MACIAS JOSE ENRIQUE	1,125.00
2831	NUÑEZ BLANCO DOMINGO TERESO	300.00
2853	FUENTES MARTINEZ RAFAEL	2,932.00
2867	PEREZ RICARIO JESUS	5,300.00
2883	DE LA CRUZ ANDRADE AVELINA	1,323.50
2900	ALVARADO DUEÑEZ LEOBARDO	375.00
2920	RANGEL ESTRADA ERASMO	2,400.00
2938	SORIA MARRUFO MARIA DOLORES	3,017.00
2968	ZAPATA HERNANDEZ PATRICIO	1,125.00
2973	NUÑEZ SALAZAR GILIBERTO	7,350.00
2979	DIAZ MASCORRO NATIVIDAD	271.25
2983	PEREZ VILLA JESUS	1,200.00
3031	MORENO HERNANDEZ JOSE DIONICIO	100.00
3042	ORONA HERNANDEZ ROSALIO	2,675.00
3048	MUÑOZ BUENO MARIA DE LOURDES	832.34
3063	HERNANDEZ ANDRADE JORGE LUIS	975.00
3071	AVALOS SIMENTAL LUIS ENRIQUE	2,750.00
3078	GONZALEZ AYALA MARIA EUGENIA	225.00
3151	ROMO AVITIA GABRIELA	5,818.08
3159	GARCIA VALENZUELA MARIA SANDRA	1,550.00
3163	ALVARADO DUEÑEZ RUPERTA	2,000.00
3182	VALLES CALLEROS JOSE MARIA	500.00
3374	AVALOS IRIGOYEN LUZ MARIA	2,550.00
3434	MURILLO AMEZCUA HUMBERTO	625.00
3442	CAMPOS ORTIZ JUAN ANTONIO	875.00
3586	MATA RODRIGUEZ LUZ ELENA	5,754.00
3595	VAZQUEZ ROCHA ROSA MARIA	769.68
3620	CANALES SARMIENTO RAUL	3,600.00
3718	BARRON ARREOLA OLGA LIDIA	488.78
3741	HERNANDEZ GARCIA SANDRA VERONICA	3,300.00
3881	REYES MARTHA IMELDA	3,500.00
3888	HERNANDEZ SANTILLAN MARIA CECILIA	750.00
5163	AMAYA ALMA VICTORIA	1,500.00
5188	HERNANDEZ HENANDEZ CELIA	1,000.00
5206	FLORES MERCADO RAQUEL	14,250.00
5262	CAMPOS CARRILLO JUAN CARLOS	5,500.00
5410	ALDAVA FERMAN LEODEGARIO	1,950.00
5415	RUIZ CARRILLO FIDEL	975.00
5445	CATARINO SANTILLAN BENITO	1,250.00
5501	RODRIGUEZ RODRIGUEZ ESTEBAN	1,575.00
5502	AVILA VELAZQUEZ ISAIAS	3,320.00

MUNICIPIO DE DURANGO
DIRECCION MUNICIPAL DE ADMINISTRACION Y FINANZAS
ANEXOS AL 30 DE NOVIEMBRE 2018

No. EMPLEADO	PRESTAMOS A CORTO PLAZO	NOVIEMBRE
5523	RUIZ CARRILLO ARMANDO	750.00
5547	FERNANDEZ ADAME MARIA DE LA LUZ	2,550.00
5833	GARCIA CIGARROA JOSE ADAN	3,200.00
6090	GARCIA ISIDRO	1,800.00
6225	RUIZ MENDOZA JULIA	7,500.00
6232	FRAIRE DOMINGUEZ EUGENIA	7,500.00
6234	PEREZ LEYVA JESUS ALFREDO	4,000.00
6315	MENDEZ RAMIREZ MARICELA	2,550.00
6349	CARRILO DE LA PAZ MA. DE LOURDES	375.00
6370	CISNEROS HERNANDEZ MARIA MAGDALENA	1,845.00
6377	CASTRO GONZALEZ MA. GUADALUPE	1,275.00
6380	GALVEZ PEREZ GUILLERMINA	3,500.00
6445	GONZALEZ FLORES MARIA DEL RAYO	3,000.00
6604	GRACIA CARDOZA ELIZABETH	1,886.34
6725	VAZQUEZ LOPEZ JOSE ENRIQUE	825.00
7030	GARCIA VALENZUELA ALICIA	4,000.00
7197	MENDOZA VALDEZ YOLANDA	3,000.00
7272	SANTILLAN VENEGAS MARIA DE LOURDES	262.50
7423	RODRIGUEZ LUCINA	1,007.50
7780	LEYVA DIAZ MARTHA SILVIA	3,060.75
7791	VALLES LOPEZ MARIA MAYELA	6,800.00
7809	SALAS SANCHEZ ELVIA	9,500.00
7813	VALDEZ ROSALES MARIA SOFIA	1,950.00
7829	VARGAS ROCHA MA DE LOURDES	4,000.00
7834	VILLALPANDO GARCIA SAMUEL	4,775.00
7914	AVILA AYALA AURELIO	1,675.00
7934	BELTRAN JOAQUIN ALFREDO	2,550.00
7980	ESTRADA DELFIN SILVIA NOHEMI	2,713.00
8052	CARRERA DIAZ IVAN	750.00
8062	DE LA TORRE BONILLA RAUL	750.00
8071	LUNA AVALOS MARTIN	1,100.00
8076	BENITEZ GARCIA ANGEL ALBERTO	2,596.25
8108	DOMINGUEZ GOMEZ JOSE GUADALUPE	3,575.00
8150	HERNANDEZ GURROLA MARIA HORTENCIA	3,000.00
8155	LEAL AVILA DIONISIO	1,275.00
8157	GOMEZ GONZALEZ SERGIO	600.00
8164	GALVAN GALVAN SAUL	1,650.00
8170	AMARO HERNANDEZ ISMAEL	1,400.00
8198	CANALES LOZANO JOSE AGAPITO	139.50
8201	AGUILAR URBINA ISMAEL	2,325.00
8217	MORENO ACEVEDO JOSE ALFREDO	2,625.00
8218	BATRES DIAZ SOFIA	150.00
8225	GONZALEZ FLORES OSVALDO	2,625.00
8226	LUGO FERNANDEZ APOLINAR	2,100.00
8228	CHAVEZ ESTRADA OSCAR MANUEL	1,650.00
8232	BONILLA BATRES SERGIO RENE	2,046.50
8243	FERNANDEZ FAVELA MARIA DE LA LUZ	5,150.00
8248	AVALOS ORTEGA ALMA DELIA	1,425.00

MUNICIPIO DE DURANGO
DIRECCION MUNICIPAL DE ADMINISTRACION Y FINANZAS
ANEXOS AL 30 DE NOVIEMBRE 2018

No. EMPLEADO	PRESTAMOS A CORTO PLAZO	NOVIEMBRE
8250	GALVAN HERNANDEZ LAURA	9,975.00
8253	ESPINOZA MUÑOZ ISMAEL	2,375.00
8257	CARDONA MARGARITA	412.50
8263	CHAVEZ CHAVEZ MARIA GLORIA	2,625.00
8266	FERNANDEZ FAVELA MARIA SOLEDAD	2,175.00
8271	MARTINEZ AVENDAÑO MA CRUZ	925.00
8300	NUÑEZ GARCIA MARTIN	3,100.00
8347	GOMEZ ROMERO MARIA DE LOS ANGELES	900.00
8359	MORENO RODRIGUEZ JORGE	700.00
8365	DE LA TORRE BONILLA JOSE ARTURO	2,700.00
8404	GARCIA CASTRO SAN JUANA	1,425.00
8441	MIRANDA MEDINA HILARIA	4,895.00
8476	TORRES CARRASCO VIVIANO	1,425.00
8482	RAZON JIMENEZ WALTER DANIEL	2,250.00
8490	FERNANDEZ FAVELA FIDEL	2,750.00
8552	IBARRA VARELAS GERARDO DE JESUS	4,250.00
8576	HERNANDEZ RAMIRO	5,000.00
8582	RAMIREZ ROSALES JOSE ANTONIO	4,125.00
8610	SORIANO SORIANO ARMANDO	542.50
8619	PEREZ GONZALEZ PEDRO	2,400.00
8623	RODRIGUEZ MARTINEZ MA MINERVA	3,000.00
8624	NEVAREZ J GUADALUPE	271.25
8626	TERRONES TORRES JOSE ALFREDO	3,650.00
8650	GUERRERO MINCHACA ANTONIO	975.00
8682	IRIGOYEN CONTRERAS RUBEN	4,731.20
8686	MEDINA SOLIS MARGARITA	1,904.00
8687	RIOS RODRIGUEZ PAULA DE LA CRUZ	4,500.00
8818	GARCIA GANDARA ROBERTO	900.00
8819	GARCIA ROMERO JAIME	1,000.00
8823	JIMENEZ HERNANDEZ JESUS	3,100.00
8836	MELENDEZ CASTILLO GERARDO	4,113.00
8842	PAYAN GRACIANO ANTONIO	1,950.00
8870	DELGADO LOPEZ ADOLFO	4,250.00
8873	GONZALEZ GURROLA CESAR ARTURO	3,550.00
8887	VELA FLORES HECTOR MARIO	1,238.95
8893	GARCIA SARMIENTO J MANUEL	944.00
8896	GARZA HOLGUIN MARIO	1,612.50
8899	ESTRADA VALENZUELA LUIS MANUEL	1,125.00
8951	SOTO HERNANDEZ JOSE FRANCISCO	2,919.00
8966	RODRIGUEZ GALVEZ RICAR ANDRES	3,500.00
8967	RENTERIA ESTUPIÑAN GUILLERMO	2,250.00
8973	HERNANDEZ ANDRADE JOSE JULIA	2,500.00
8986	MARTINEZ ORTEGA GUILLERMO	2,125.00
8987	BAÑUELOS GARCIA DIONICIO	1,500.00
8997	HERNANDEZ SANCHEZ CIRA	1,050.00
8998	MARQUEZ GONZALEZ CLAUDIA MAYELA	825.00
9005	SOTO HERNANDEZ JOSE MANUEL	600.00
9030	GALLEGOS GURROLA MARTIN	139.50

MUNICIPIO DE DURANGO
DIRECCION MUNICIPAL DE ADMINISTRACION Y FINANZAS
ANEXOS AL 30 DE NOVIEMBRE 2018

No. EMPLEADO	PRESTAMOS A CORTO PLAZO	NOVIEMBRE
9032	TOVAR RAMOS MARIA ALBERTO	1,200.00
9048	FIGUEROA HERNANDEZ RODOLFO	2,875.00
9049	TELLEZ TELLEZ JOSE SANTOS	4,379.00
9050	SOTO REYES MARIA EDUVIGES	2,700.00
9052	RIVERA HERNANDEZ MOISES	4,075.00
9063	BONILLA MA BEATRIZ	1,005.40
9081	MORENO DIAZ DANIEL	3,700.00
9104	PARGA MARTINEZ MARIA DE LOS ANGELES	2,250.00
9129	VELEZ MARTINEZ MARCOS	1,500.00
9146	REYES SANCHEZ HECTOR MANUEL	900.00
9163	GUERECA CHAVEZ LUIS JAIME	2,538.95
9168	MERCADO GARCIA HUMBERTO	675.00
9171	MONTELONGO ROMAN ALBERTO	675.00
9192	DOZAL DIAZ RICARDO	29,250.00
9213	DOMINGUEZ RAMOS JOSE ALFREDO	3,275.00
9248	MORALES ESCOBAR JESUS	3,075.00
9253	VERA MALDONADO MARTIN	150.00
9301	GRACIANO CAMPOS VICTOR	1,902.75
9313	CANDIA DOMINGUEZ NOE	4,000.00
9318	ANDRADE QUIROZ JOSE	410.75
9322	GONZALEZ MENDOZA CORNELIO	900.00
9336	SOTO MORALES ROBERTO	1,200.00
9343	GONZALEZ LANDEROS ANDREA	1,575.00
9344	GALINDO HERNANDEZ CRUZ	1,071.45
9348	SOTO RODRIGUEZ ALFONSO	1,925.00
9351	ALMAGUER RUIZ FRANCISCO JAVIER	375.00
9363	MARTINEZ HERNANDEZ ALEJANDRO	2,000.00
9366	ATILANO ANDRADE MARIA IGNACIA	1,325.00
9376	GALLEGOS GURROLA SANTIAGO	2,371.25
9392	SORIANO HERNANDEZ FRANCISCA	375.00
9406	SOTO RODRIGUEZ SAID ANDRES	1,146.74
9416	AGUILAR GOMEZ JUAN MARCOS	1,763.97
9454	REYES ROSALES JAVIER	4,023.45
9458	PEREZ HERNANDEZ RICARDO	1,275.00
9459	RODRIGUEZ FERNANDEZ JUAN	4,254.00
9464	GARZA HOLGUIN RIGOBERTO	3,175.50
9484	ORTEGA AVALOS BERNARDINO	2,625.00
9492	NUÑEZ BARRERA JUAN DE JESUS	2,475.00
9502	MARTINEZ RODRIGUEZ MONICA	4,480.65
9503	GARCIA HERNANDEZ CARLOS SAMUEL	7,195.00
9520	ROMERO BLANCO MARIA DEL SOCORRO	5,896.71
9525	DOMINGUEZ RAMOS BALTAZAR	5,018.00
9531	CORRAL GAMIZ JAIME	2,464.50
9538	RAMIREZ GONZALEZ ARTURO	5,920.00
9554	RUELAS GONZALEZ JUAN RICARDO	1,863.75
9555	GUERECA PEREZ MIGUEL ANGEL	825.00
9561	VERA ARAGON JESUS OSVALDO	2,400.00
9565	RODRIGUEZ ONTIVEROS RAFAEL	50.00

MUNICIPIO DE DURANGO
DIRECCION MUNICIPAL DE ADMINISTRACION Y FINANZAS
ANEXOS AL 30 DE NOVIEMBRE 2018

No. EMPLEADO	PRESTAMOS A CORTO PLAZO	NOVIEMBRE
9586	SALCIDO MARQUEZ ARMANDO JAVIER	1,125.00
9594	GUERECA PEREZ JESUS NAZARET	5,875.00
9596	VAZQUEZ ESCOBEDO DANIEL	4,148.00
9597	SOLIS ROCHA GONZALO	2,550.00
9625	CANDIA DOMINGUEZ ISMAEL	975.00
9631	BARRAZA CERVANTES PEDRO	271.25
9632	SOTO VELARDE JOSE SERGIO	1,200.00
9635	PULGARIN RODRIGUEZ ROSA MARIA	2,939.50
9643	MORENO RODRIGUEZ JAIME	2,100.00
9650	ANDRADE TORRES MARIA DE JESUS	5,000.00
9662	ESQUIVEL REYNA JOSE RAMON	1,125.00
9663	CASTRELLON MARIA DEL CARMEN	2,648.68
9667	HERRERA HERRERA BRENDA FAVIOLA	2,618.10
9673	DE LA CRUZ MARTINEZ JUAN	6,282.70
9690	ORTIZ DIAZ EDGAR DANIEL	1,699.00
9695	SANCHEZ LARA JORGE LUIS	8,504.00
9702	PAYAN MUÑOZ RICARDO	3,000.00
9703	ARREOLA ROBLEDO JOSE CUTBERTO	900.00
9717	SALAS CUMPLIDO SERGIO	4,125.00
9769	MORALES QUIROGA ALFONSO	300.00
9785	DIAZ JUAREZ REY DAVID	1,750.00
9786	MURO MORENO MARIA GUADALUPE	825.00
9804	BUENO VALENZUELA HUGO	2,625.00
9813	OSORIO CATARINA JUAN	2,577.00
9819	FLORES MONTENEGRO LUIS GERARDO	13,281.07
9837	GARCIA CARMONA SANJUANITA	1,300.00
9839	FLORES DEL ALTO EUSEBIO	3,225.00
9840	COVARRUBIAS GONZALEZ AMBROCIO	250.00
9843	ROMERO ALDAY MANUEL	1,299.00
9846	FRAUSTO RAMIREZ LUIS BERNARDO	2,402.20
9855	RODRIGUEZ ESPINOZA ARTURO	5,000.00
9880	TERRONES MONTELONGO VICENTE	1,202.00
9891	SORIA LOPEZ MA LILIA	1,625.00
9893	VILLA DUÑEZ JOSE LUIS	585.00
9903	MACIEL RAMOS ARTURO	1,275.00
9909	DIAZ FLORES FRANCISCO	2,250.00
9955	DOMINGUEZ CASAS MARTHA OLIVIA	14,809.82
9957	CHAVEZ AMAYA RICARDO ORIMAR	2,325.00
9959	FLORES ESPARZA JESUS	2,303.74
9962	RODARTE TOVALIN MARGARITA	12,150.00
9970	GARCIA ACOSTA ALFONSO	4,125.00
9981	SALAZAR ENRIQUE ERMENEGILDO	300.00
10061	MERAZ CANDIA MARIO ALBERTO	2,550.00
10065	ARREDONDO MENDEZ DORA ERENDIRA	2,100.00
10093	AGUIRRE MARTINEZ HILDA MINERVA	6,363.43
10095	BLANCARTE FLORES JOSE ALBERTO	3,000.00
10125	GAMIZ FRANCO MARIA VERONICA	900.00
10200	FLORES CASTILLO MARIA DEL ROSARIO	3,400.00

MUNICIPIO DE DURANGO
DIRECCION MUNICIPAL DE ADMINISTRACION Y FINANZAS
ANEXOS AL 30 DE NOVIEMBRE 2018

No. EMPLEADO	PRESTAMOS A CORTO PLAZO	NOVIEMBRE
10232	BERMUDEZ DIAZ ALEJANDRA	1,650.00
10382	ROSALES LEONARDO HUGO	1,600.00
10384	CARDONA AGUERO MARTIN	2,000.00
10385	RODRIGUEZ SALAS MARIA DEL CARMEN	12,500.00
10426	LUGO GOMEZ CLAUDIA	1,400.00
10431	SILVA DIAZ OLIMPIA KARINA	1,463.95
10459	SANDOVAL GONZALEZ GLORIA ELVA	5,250.00
10511	RAMIREZ SANCHEZ BLANCA ESTELA	5,846.18
10534	ACEVES VALENZUELA MANUEL INOCENTE	700.00
10576	LONGORIA CAMPOS LETICIA	7,025.00
10588	CALDERON VALENZUELA MARIO ALBERTO	2,000.00
10603	AZPILCUETA GARCIA LUIS ARTURO	15,000.00
10664	MONTES CASAS FERNANDO	1,500.00
10672	PULIDO MARTINEZ CLARA ISABEL	1,350.00
10705	ESTRADA VIDALES JESUS IVAN	4,080.95
10790	PACHECO AGUIRRE SELENE ISIS	900.00
10808	DIAZ AVILA MARIA CONSUELO	4,500.00
10834	RAMIREZ LOZANO MARTHA ELVIA	4,300.00
10835	PREZA MEDRANO MARIA BARBARA DEL SOCORRO	1,500.00
10853	MORENO MARTIN DEL CAMPO MARIA DEL ROCIO	1,471.25
10855	GARCIA VALENZUELA MARIA ALEJANDRINA	40,600.00
10864	SIDA GUZMAN DIEGO	18,728.45
10881	SOTO HERNANDEZ JOSUE DANIEL	2,000.00
10912	GONZALEZ ARRIETA LYNDA MARIA	300.00
10928	BEDOLLA PEÑA MANUEL MONSERRAT	3,000.00
10930	AVILA MORENO JUAN RAMON	1,500.00
10935	CEDINO VAZQUEZ GARDENIA GUADALUPE	1,350.00
10950	MIJARES BITAR JULIO ANTONIO	7,400.00
10963	SANCHEZ LARA MARIA REMEDIOS	4,500.00
10981	AVALOS ALVAREZ MARIBEL	8,000.00
10985	FLORES MOJICA HEBER ALFREDO	3,850.00
10997	LUNA ARELLANO TOMASA	2,700.00
11024	SOSA ALDABA DANIEL ALONSO	5,000.00
11187	GARCIA GARCIA MARIA EDITH	2,195.00
11200	ZAPATA SIMENTAL MARIA DE JESUS	600.00
11209	PULGARIN GUTIERREZ CLAUDIA JANETH	1,050.00
11233	HERRERA DIAZ JUAN ANTONIO	3,034.70
11275	CAMACHO MEJIA MARIA MAGDALENA	1,081.25
11285	ROCHA LOPEZ CLAUDIA ELENA	7,250.00
11363	GARCIA AGUILAR SILVIA	8,640.00
11460	ROMERO MONARREZ NANCY	17,000.00
11462	ARMENDARIZ RODRIGUEZ SOFIA MANUELA	1,300.00
11487	AGUIRRE VILLALBA MARCO ANTONIO	18,000.00
11488	MORAN ESPINAN MARIA DEL ROSARIO	5,800.00
11572	AVILA SANCHEZ MANUELA	2,675.00
11647	VENEGAS SOTO VIOLETA MARIA D L ANGELES	42.50
11728	VILLA GONZALEZ MARIA ISABEL	1,200.00
11746	FLORES GURROLA LUIS FERNANDO	10,000.00

MUNICIPIO DE DURANGO
DIRECCION MUNICIPAL DE ADMINISTRACION Y FINANZAS
ANEXOS AL 30 DE NOVIEMBRE 2018

No. EMPLEADO	PRESTAMOS A CORTO PLAZO	NOVIEMBRE
11866	PADILLA FERNANDEZ ANGEL MANUEL	3,152.00
11881	AYALA SOSA JESUS	9,000.00
11910	CISNEROS JESUS	1,000.00
11940	RODRIGUEZ GOMEZ MARICRUZ	1,350.00
11991	ALVARADO SOSA ALFONSO	2,100.00
12015	CAIRE MARTINEZ CARLOS EDUARDO	1,727.00
12031	SORIANO CHAVEZ JUAN PEDRO	4,769.60
12037	PRADO GALVAN JOSE RAMON	2,100.00
12040	TINOCO CHACON BENJAMIN	3,400.00
12043	RENTERIA VILLEGAS JOSE ENRIQUE	2,120.00
12044	GONZALEZ OCHOA GILBERTO	1,950.00
12066	CANAAN NAJERA IVAN EFRAIN	2,400.00
12067	BETANCOURT GONZALEZ ADRIAN	5,808.00
12111	BRISEÑO DUARTE ALMA MUCAY	600.00
12118	PEREDA HERNANDEZ JUAN IGNACIO	6,300.00
12168	ROJAS DOMINGUEZ GUILLERMO	2,900.00
12224	TORRES GOMEZ ARIA INOCENCIA	1,344.95
12367	TAPIA FLORES BENITO	2,300.00
12388	HERNANDEZ MORAN JOSE EDGAR	3,000.00
12389	VIOLANTE ARCE JUAN DAVID	262.50
12450	SARIÑANA DIAZ MARTHA ISABEL	8,170.00
12457	RESENDIZ ROMERO RAUL	2,925.00
12472	MONTES GALINDO PATRICIA	2,550.00
12488	SIMENTAL VILLARREAL MIGUEL CUAUHEMOC	3,675.00
12518	GARZA GARCIA JOSE EMMANUEL	4,975.00
12534	BETANCOURT VALDEPEÑA FIDEL ISAAC	200.00
12539	AVILA ANTUNA FILIBERTO	1,000.00
12567	ILLESCAS MORG A YESENIA IVETH	3,000.00
12575	SOTO RAMIREZ CARLOS ALBERTO	2,700.00
12681	PEÑA CORDOVA XOCHITL JACQUELINE	13,500.00
12702	ARIAS SANTACRUZ DULCE MARIA	3,400.00
12710	RIVAS ROSALES BENJAMIN	2,227.00
12728	CURIEL MADRID JUAN ANGEL	271.25
12837	YEPEZ TELLEZ MIGUEL ÁNGEL	593.80
12840	ANDRADE AVALOS JUAN JOSE	400.00
12908	MORENO MUÑOZ JESUS RACIEL	6,000.00
12923	MORALES CARRILLO BERNARDO	450.00
12926	ORTIZ GARCIA JUAN CARLOS	450.00
12948	GONZALEZ RUIZ LUIS REY	10,000.00
13075	ADAME MIER HECTOR	1,650.00
13129	HERNANDEZ HERNANDEZ CLAUDIA YARELY	5,725.00
13140	SARIÑANA DIAZ SILVIA TERESA	2,625.00
13146	GARCIA ESQUIVEL BARBARA BERENICE	5,050.00
13156	CARMONA UNZUETA MA DEL ROCIO	1,500.00
13180	ORTIZ DOMINGUEZ MARCO ANTONIO	6,800.00
13476	SERRANO ESCAMILLA LUIS SERAFIN	600.00
13663	RIOS HERNANDEZ CLAUDIA PATRICIA	1,025.00
13719	GRACIANO ORTIZ ALFONSO ISAAC	4,200.00

MUNICIPIO DE DURANGO
DIRECCION MUNICIPAL DE ADMINISTRACION Y FINANZAS
ANEXOS AL 30 DE NOVIEMBRE 2018

No. EMPLEADO	PRESTAMOS A CORTO PLAZO	NOVIEMBRE
13733	NEVAREZ RODARTE CLAUDIA ELEANE	4,250.00
13844	MORENO BARRON KARLA MAYELA	3,800.00
13895	RIVERA MEDINA ERIKA JANETTE	225.00
14020	TRETO FLORES JESUS NELSON	4,150.00
14049	GONZALEZ FLORES BETZABE	2,550.00
14053	MUÑOZ RANGEL ROBERTO CARLOS	3,250.00
14055	CAZAREZ CAMARGO NATIVIDAD	1,800.00
14075	OLAGUE ARREOLA LILIANA	1,600.00
14085	LOERA HERNANDEZ SANDRA ITZEL	4,599.99
14118	MUÑOZ CONDE RICARDO	148.50
14267	RAMOS DEL RIO MARIA CRUZ	2,325.00
14288	ROMERO FRAYRE JOSE ANGEL	6,000.00
14296	FLORES PULIDO ANGELES IVONNE	1,000.00
14308	GARCIA ROBLES ANTONIO	3,512.50
14318	ANDRADE VERA ANA CAROLINA	8,130.60
14361	ROJAS HERRERA CORAL GUADALUPE	5,000.00
14383	SANCHEZ GARCIA ERICK EMMANUEL	3,125.00
14611	MARIN MONTES MARIA DE LOURDES	900.00
14697	FLORES MARTINEZ MAIKO HUMBERTO	1,750.00
14749	CORRAL RODRIGUEZ AARON ALEJANDRO	5,750.00
14750	ORTEGA VERA FRANCISCA ISABEL	6,327.00
14774	SOTO MORALES FRANCISCO JAVIER	2,800.00
14801	GONZALEZ GONZALEZ DIANA	5,600.00
14817	RIOS ALDABA GERARDO	1,200.00
14910	LOZA PADILLA FLOR DE MARIA	522.50
14914	CAMACHO CEPEDA MAYRA GUADALUPE	7,141.26
14927	HERNANDEZ CARRILLO ANA LILIA	6,075.00
15024	QUIÑONES ANTUNA JUANA	2,400.00
15025	FLORES DIAZ BIRIDIANA LIZBETH	199.80
15058	LUNA NAME MARIA DE LOURDES	9,000.00
15075	SALAS CARRASCO JAIME	8,450.00
15154	GALINDO MERAZ MARCELA	1,950.00
15157	LUNA CHAIREZ ROCIO	3,000.00
15190	ORTIZ DOMINGUEZ LIZETH LORENA	28,400.00
15243	MORA MERAZ ANA MARIA	2,000.00
15357	BORJA MURILLO ISRAEL ELEAZAR	900.00
15380	MALDONADO DIAZ HECTOR	12,127.00
15397	NUÑEZ MOLINA GERSON ROMEO	2,800.00
15471	ACUÑA MEDINA CLAUDIA ESTHER	1,000.00
15539	LOPEZ CHACON SOCORRO TRINIDAD	25,377.00
15568	MORALES SILVA LIDIA ISELA	2,400.00
15580	ORTEGA VERA MARCELA	7,750.00
15677	HERRERA GARCIA BRANDON MIGUEL	15,235.00
15699	ACOSTA CHAVEZ HIGINIO	3,750.00
15814	CELAYA SOTO ERIKA ALEJANDRA	2,250.00
15830	MALDONADO DIAZ HECTOR	13,377.00
15882	ESPINO RAVELO ISAAC	10,000.00
15949	MONTESINOS ALCAZAR MARIA DEL CARMEN	4,000.00

MUNICIPIO DE DURANGO
DIRECCION MUNICIPAL DE ADMINISTRACION Y FINANZAS
ANEXOS AL 30 DE NOVIEMBRE 2018

No. EMPLEADO	PRESTAMOS A CORTO PLAZO	NOVIEMBRE
16065	GONZALEZ PEREZ ROSA LAURA	8,000.00
16289	GONZALEZ MORALES JOHANA ESMERALDA	5,000.00
16910	CEPEDA CEPEDA EDGAR ALEJANDRO	1,750.00
17023	BRETADO PEREZ MARTIN	4,909.15
17024	VALDEZ CALDERON LUIS ALBERTO	600.00
17025	CARLOS CARLOS JOSE ALBERTO	50.00
17039	GARCIA AVITIA HUGO	2,250.00
17067	MALDONADO GOMEZ MARIO ADRIAN	1,932.70
17070	SALAS SALAS JOSE ANTONIO	8,363.24
17073	VIZCARRA RAMIREZ RAUL	3,400.00
17092	NAVARRO RODRIGUEZ JOSE DEL PILAR	4,710.93
17094	HERNANDEZ TORRES LUIS	2,700.00
17095	AMAYA MONREAL MANUEL HECTOR	3,200.00
17105	ALMARAZ PEREZ CRUZ ALBERTO	3,612.35
17107	TORRES LEYVA MARTIN	1,020.00
17116	GONZALEZ VALDEZ HIPOLITO	938.95
17118	VENEGAS PEREZ FERNANDO	2,775.00
17156	HERMOSILLO CASTRELLON TOMAS	1,500.00
17157	ALANIS GURROLA JESUS MANUEL	2,100.00
17169	VENEGAS JUAREZ BENITO	2,995.00
17170	GALLEGOS DE LA ROSA NESTOR JONATHAN	271.25
17180	TORRES VAZQUEZ MARIA DE LOS ANGELES	3,000.00
17183	ORONA MORALES CARLOS	757.00
17196	ORONA ANDRADE JUAN	144.00
17197	RODRIGUEZ MELENDEZ MANUEL	703.95
17199	GUZMAN GONZALEZ RUTH ARELI	3,000.00
17210	FELIX TELLEZ REYMUNDO	600.00
17245	ESTRADA VIDALES MARCELA	15,550.00
17246	HERRERA LOZANO MIGUEL ALBERTO	2,375.00
17249	RAMOS CAMPOS RUBEN	3,200.00
17257	ALDAVA FAVELA SAMUEL LEODEGARIO	5,417.05
17261	RAMIREZ AVILA JUAN MANUEL	900.00
17262	RODRIGUEZ BARRAZA OMAR JAVIER	1,750.00
17278	RAMIREZ RAMIREZ FRANCISCO	4,250.00
17280	DE LA TORRE TORRES MARGARITA	1,000.00
17283	LOERA HERNANDEZ LEONOR	1,550.00
17288	HERNANDEZ YAÑEZ OSCAR GERARDO	7,213.50
17295	RODRIGUEZ MELENDEZ REFUGIO	3,375.00
17304	GUTIERREZ LUJAN GUILLERMO	1,901.00
17318	VAZQUEZ DURON MARTHA ESTHER	920.00
17336	HERNANDEZ VAZQUEZ ROSALBA GUADALUPE	1,200.00
17363	CARRILLO GALINDO JESUS	1,100.00
17367	PRUDENCIO ALANIZ ELEAZAR	1,125.00
17383	AGUILERA ZAMUDIO ELVIA	975.00
17386	VAZQUEZ AVILA SILVIO CARLOS	975.00
17391	BARRERA HERNANDEZ MARIA MARTINA	7,025.00
17395	CASTAÑEDA DE LA CRUZ JOSE ARTURO	271.25
17396	ORTIZ BAYONA JAVIER	2,210.00

MUNICIPIO DE DURANGO
DIRECCION MUNICIPAL DE ADMINISTRACION Y FINANZAS
ANEXOS AL 30 DE NOVIEMBRE 2018

No. EMPLEADO	PRESTAMOS A CORTO PLAZO	NOVIEMBRE
17415	VILLA DUEÑEZ JORGE ALFREDO	630.00
17427	VAZQUEZ GONZALEZ JUAN MANUEL	3,587.12
17430	MORALES CASTRO VICTOR EDUARDO	3,000.00
17433	RUEDA RUIZ MARIA VANESA	1,059.90
17436	GURROLA ZUÑIGA MANUEL ADRIAN	271.25
17454	HERNANDEZ TOVALIN AGUSTIN	1,125.00
17461	GRACIANO ALVARADO FABIOLA GUILLERMINA	2,750.00
17468	RODRIGUEZ ORONA MIGUEL ANGEL	2,500.00
17474	JIMENEZ NUÑEZ JESUS OCTAVIO	3,300.00
17486	LOPEZ TORRES JOSE IGNACIO	3,000.00
17492	BOTELLO MONTES JOSE GERARDO	1,425.00
17495	ALEMAN HARO CELIA CARINA	4,262.75
17517	ALANIS CAMACHO ARTURO	4,514.00
17524	GARCIA ARTEA LUIS FIDEL	4,550.00
17527	MUÑOZ GALVAN ROMAN	6,420.20
17538	ANDRADE AYALA JAIME	2,450.00
17542	JAQUEZ SANCHEZ MAXIMINO	5,350.00
17549	ORTIZ DIAZ MARIA REFUGIO	3,000.00
17551	ESCAMILLA GARCIA JULIO	2,250.00
17553	BARRON HERNANDEZ RAUL	6,700.00
17561	TORRES JUAREZ JOSE LUIS	2,325.00
17570	GRANADOS ORTEGA CARLOS FRANCISCO	271.25
17572	AGUILAR RUEDA SERGIO MARTIN	813.75
17577	VALLEJO NAVARRO LUCINA	2,950.00
17599	SOLIS PULGARIN ALEJANDRO	6,089.75
17606	HINOJOSA MARTINEZ FRANCISCO	3,375.00
17610	AGUILAR CONDE VIRGINIA	5,300.00
17612	QUIÑONEZ ZAMUDIO RAUL	2,083.82
17613	GONZALEZ VAZQUEZ LUIS MANUEL	2,475.00
17616	ARENAS DIAZ JOSE GERARDO	1,575.00
17619	GARCIA CHAVEZ JOSE GUADALUPE	975.00
17623	MIRANDA PARRA MARIBEL	1,700.00
17626	GAYTAN SIERRA JOSE ERASMO	5,225.00
17628	DIARRAMENDEZ OSCAR MANUEL	2,325.00
17643	ARREOLA CHACON JAVIER	4,708.50
17646	GARCIA VALENZUELA MARIA DE LOURDES	32,033.14
17649	ROMERO PULGARIN DANIEL ABRAHAN	5,706.50
17658	JUAREZ BARRIENTOS PEDRO JAVIER	1,950.00
17663	SOLANO AMAYA RAFAEL	1,980.45
17665	VAZQUEZ LOPEZ GILBERTO MANUEL	46.00
17672	ROMERO ESCALERA OCTAVIO MANUEL	3,675.00
17676	FLORES ROSALES JOSE ANGEL GUILLERMO	675.00
17679	NAJERA DIAZ ROSA MARIA	1,020.20
17687	DURAN MATA ISIDRO	3,875.00
17698	MENDOZA RODRIGUEZ SANDRA ISABEL	542.50
17701	CAMPOS RIVERA JUAN	825.00
17705	GRACIANO ALVARADO JORGE MANUEL	3,000.00
17709	PULIDO MORALES NAYM	900.00

MUNICIPIO DE DURANGO
DIRECCION MUNICIPAL DE ADMINISTRACION Y FINANZAS
ANEXOS AL 30 DE NOVIEMBRE 2018

No. EMPLEADO	PRESTAMOS A CORTO PLAZO	NOVIEMBRE
17718	BRIONES RIOS HECTOR CUAUHEMOC	3,729.52
17722	BARRON HERNANDEZ ALFREDO	3,750.00
17729	ALANIS LOERA AGUSTIN	1,125.00
17737	CHAVEZ AVILA HECTOR ALAN	3,000.00
17747	CATARINO GONZALEZ JESUS	675.00
17750	ESPINOZA VERA NORA IVON	10,878.65
17752	MANCILLAS VAZQUEZ ARMANDO	2,550.00
17757	HERNANDEZ CASTRELLON JOSE BALTAZAR	5,707.92
17761	GONZALEZ MARTINEZ EDGAR	2,939.75
17768	CISNEROS CISNEROS MARIA DE LA LUZ	95.00
17773	RIOS FLORIANO FERMIN	1,125.00
17776	SORIA BATRES RITA	1,075.00
17778	ROMERO JIMENEZ JESUS EMMANUEL	975.00
17793	HERRERA VALLES ODILIA	4,100.00
17796	RODRIGUEZ SOTO MANUEL	4,095.00
17797	DIAZ PALOMARES JAVIER	750.00
17803	DELGADO AREVALO ADOLFO EDUARDO	1,249.60
17807	SALAZAR DE LA TORRE OMAR ALEJANDRO	6,732.50
17811	DE LA TORRE MENDIA JOSE ANGEL	975.00
17830	VIERA SOLIS ROSA LYNDA	896.59
17835	QUIÑONES VALLES ELVIRA	1,425.00
17848	SEGOVIA RODRIGUEZ JOSE	12,200.00
17851	CHAIRES ANDRADE CRHISTIAN ISAAC	2,625.00
17852	ZUÑIGA DOMINGUEZ JUANA	3,700.00
17853	MUÑOZ GALVAN JOSE GUADALUPE	5,450.00
17858	LUNA TRIANA OLGA LIDIA	1,436.25
17859	RODRIGUEZ CHACON EDGAR ALFREDO	4,350.00
17876	SANCHEZ GARCIA JOSE TRINIDAD	3,875.00
17880	GARCIA DE LA TORRE JAVIER	1,200.00
17889	HERRERA QUINTERO ENRIQUE	9,375.00
17895	TINOCO AMAYA JOSE DE JESUS	2,250.00
17897	GONZALEZ AVILA JULIO CESAR	1,575.00
17898	GONZALEZ JUAREZ OMAR ULISES	2,925.00
17899	MUÑOZ HERRERA IRMA	3,600.00
17900	RODARTE FLORES MA DEL PILAR	2,937.06
17901	ALVARADO FLORES PEDRO	2,025.00
17905	MUÑOZ MOJICA JUAN PEDRO	1,594.05
17910	CANDIA PACHECO ISMAEL	5,630.00
17914	SANCHEZ GARCIA ZELTZIN ALICIA	4,375.00
17921	MONTES GALINDO MARIA DEL CARMEN	1,350.00
17922	DUARTE FLORES YOLANDA	2,325.00
17935	TINOCO RUIZ JAZMIN	12,648.55
17939	HERNANDEZ HERNANDEZ OMAR	963.88
17941	DIAZ SOTO NICOLAS	1,533.12
17956	POLO TERRONES JONATHAN	1,950.00
17957	CORRAL RODRIGUEZ MANUEL	1,425.00
17962	MARTINEZ IBARRA MARIO	4,866.25
17973	GUTIERREZ BERUMEN JUAN FRANCISCO	2,400.00

MUNICIPIO DE DURANGO
DIRECCION MUNICIPAL DE ADMINISTRACION Y FINANZAS
ANEXOS AL 30 DE NOVIEMBRE 2018

No. EMPLEADO	PRESTAMOS A CORTO PLAZO	NOVIEMBRE
17974	GURROLA MURILLO JUAN LUIS	2,100.00
17981	CARROLA SORIANO LUIS ALBERTO	1,125.00
17983	RENTERIA MARTINEZ PEDRO	7,744.75
17990	NUÑEZ LUGO REYNA LUISA	4,200.00
17994	SOTO MALDONADO LEONARDO	300.00
17996	HERNANDEZ VENEGAS ROSA ANGELA	250.00
18015	PULIDO RODRIGUEZ CIPRIANO	625.00
18022	HARO LEAL BERTHA	1,431.48
18028	GRACIANO ALVARADO CYNTHIA VIRIDIANA	542.50
18029	BARRAZA HERRERA ENRIQUE	3,457.70
18030	MENDOZA DELGADO CLAUDIA PAULINA	3,756.00
18041	DURAN MERCADO MARIA BELEN	3,561.73
18049	NAJERA MORALES ERIK OSVALDO	2,975.00
18052	SALAS SIMENTAL JUAN FRANCISCO	542.50
18055	ORTEGA DE LA CRUZ FRANCISCO	7,575.00
18056	SERRANO CASAS JOSE LUIS	4,170.25
18057	CARRILLO GRACIA JESUS	1,275.00
18058	RUIZ VALDEZ ELIUD	5,065.00
18064	LABRADOR MANCINAS MA GUADALUPE	525.00
18065	HERNANDEZ VIZARRAGA JOSE CLEMENTE	3,050.00
18068	SALAS FLORES HUGO CESAR	350.00
18078	DELGADO AREVALOS MARIA GUADALUPE	2,149.37
18105	ALBA SANTILLAN FELIPE DE JESUS	271.25
18111	RIO CASTILLO FLORA	271.25
18122	RODRIGUEZ SALINA SALVADOR	225.00
18149	VAZQUEZ SIMENTAL MARIA DE LUZ	364.50
18150	ORTIZ VENEGAS LETICIA	1,950.00
18154	RAMIREZ PORTILLO RICARDO	11,775.00
18157	RODRIGUEZ RODRIGUEZ JESICA	1,000.00
18158	CHAVEZ PEREZ KARLA ESMERALDA	4,589.50
18163	PARGA MARTINEZ ROSA MARIA	3,800.00
18164	MOJICA ACOSTA MARIA DEL ROSARIO	521.45
18166	SOTO MORENO CELSO AGUSTIN	350.00
18169	VALVANEDA MARTINEZ MA. DEL ROSARIO	1,725.00
18197	RIVERA BONILLA JULIO CESAR	2,221.25
18198	SANTILLAN VALENZUELA JOSE	1,182.50
18218	FLORES AYALA ISIDRA MARITZA	4,525.00
18224	AVILA SORIANO NATALIA	375.00
18230	ANICETO ARREDONDO JOSE LUIS	3,633.20
18240	MARTINEZ CHAVEZ DULCE ABIGAIL	4,400.00
18249	VARGAS ROSALES MA TERESA	675.00
18260	ORDAZ RENTERIA EDGAR	2,267.50
18261	SIMENTAL RAMIREZ PEDRO ROMAN	150.00
18269	MORALES LUGO JUAN	2,945.00
18270	SUBIRIA SARIÑANA MARIO CESAR	8,708.20
18273	SALAS REYES MARIA TERESA	2,789.30
18275	ROCHA CALDERON ISMAEL	5,125.00
18285	GARCIA SALCIDO MANUEL	1,275.00

MUNICIPIO DE DURANGO
DIRECCION MUNICIPAL DE ADMINISTRACION Y FINANZAS
ANEXOS AL 30 DE NOVIEMBRE 2018

No. EMPLEADO	PRESTAMOS A CORTO PLAZO	NOVIEMBRE
18289	ANDRADE VERA JESUS EMMANUEL	16,929.20
18305	PADILLA ESCOBAR LUIS DANIEL	2,400.00
18306	LUNA GALAVIZ MANUEL ISRAEL	2,575.00
18349	ESQUIVEL ZAVALA JOSE ANTONIO	5,200.00
18351	HERNANDEZ CASTOR YAHIR FRANCISCO	1,775.00
18360	VILLARREAL ALDABA JUAN BERNARDO	2,950.00
18364	ACOSTA BALDERAS JESUS CRISTIAN	2,550.00
18365	PINEDA RAMIREZ JORGE	607.90
18384	AGUILAR GONZALEZ MIGUEL ANGEL	1,500.00
18400	VILLA GOMEZ MARIO	1,000.00
18401	GALINDO VAZQUEZ HELIBERTO	6,275.00
18403	RODRIGUEZ FLORES GABRIEL AARON	1,500.00
18404	VELAZQUEZ PEÑA ELIZABETH DE JESUS	9,659.30
18410	AGUIRRE RIVERA SANDRA ALEJANDRA	2,175.00
18419	BRECEDA MEDRANO NORMA CESAREA	209.25
18423	AVILA ANTUNA MARIA TERESA	1,587.50
18444	MORENO ANDRADE ALFREDO	1,275.00
18447	GONZALEZ CHAVEZ FAVIAN ERNESTO	225.00
18449	ARREOLA VILLASEÑOR JOSE MANUEL	1,725.00
18460	VALENZUELA FLORES ISAAC ESAU	2,987.50
18465	ORONA ALEMAN FRANCISCO JAVIER	4,232.53
18506	ADAME BARRON LUIS GABRIEL	5,132.50
18508	RIVERA GALLEGOS JOSE EDUARDO	8,310.00
18554	ROSALES RIVAS OSCAR JESUS	4,100.00
18557	ALANIS RODARTE JOSE EDUARDO	300.00
18559	CARDONA GARCIA KAREN ALEJANDRA	13,816.20
18580	SAN JUAN VALLES LUIS CARLO	17,650.00
18603	IRIGOYEN JESUS MANUEL	3,500.00
18626	GRIJALVA QUIÑONEZ ERIKA	4,625.00
18641	QUIÑONES GALARZA MANUEL	825.00
18643	MUÑOZ MUJICA JOSE MANUEL	900.00
18660	COLUMBA AMADOR JUDITH	11,567.50
18664	VILLEGAS RENTERIA ROSA HERLINDA	5,550.00
18669	GONZALEZ RODRIGUEZ CARLOS DAVID	3,432.75
18671	LOZANO ZAPATA PEDRO GUILLERMO	859.14
18673	ALVARADO REYES JORGE	2,152.50
18681	RAMOS SORIANO JOSE JUAN DE DIOS	2,225.00
18683	VERA VARGAS CARLOS IVAN	424.00
18685	DOMINGUEZ MURILLO JORGE JAVIER	150.00
18696	SALAZAR SARIÑANA OSCAR URIEL	1,850.00
18700	RIVERA SALAZAR MA ELIZABETH	2,125.00
18800	PULIDO ROJAS LORENA	10,642.45
18806	CARDONA GARCIA ALONDRA MICHELLE	2,450.00
18819	FLORES BETANCOURT CYNTHIA IDALY	2,250.00
18829	GARCIA GUERRERO DANIEL	9,300.00
18831	BURCIAGA RIOS JOSE MANUEL	5,175.00
18853	VELA VALVERDE BRANDOWM ALEXIS	1,075.00
18864	MARTINEZ HOLGUIN JOSE LUIS	150.00

MUNICIPIO DE DURANGO
DIRECCION MUNICIPAL DE ADMINISTRACION Y FINANZAS
ANEXOS AL 30 DE NOVIEMBRE 2018

No. EMPLEADO	PRESTAMOS A CORTO PLAZO	NOVIEMBRE
18866	ROCHA SERRANO JUAN	3,200.00
18901	MORALES MARTINEZ MARTHA	3,575.00
18931	PEREZ AVITIA EZEQUIEL	2,600.00
18946	HERNANDEZ GAUCIN HECTOR AARON	1,750.00
18949	PERALES FLORES JOSE ALFREDO	1,425.00
18950	DE LA CRUZ MARTINEZ JORDY	225.00
18953	HARO LEAL CARLOS	3,162.05
18954	FLORES BARRIOS ANACLETO	4,250.00
18956	MENDOZA FLORES NANCY SUSANA	5,800.00
18975	RIVERA TERRAZAS JESUS CARLOS	2,250.00
18978	SERRANO ADAME LUIS RICARDO	542.50
18984	VERA PEREZ EVA MARIA	2,950.00
18996	NAVARRO ORTIZ GERARDO	5,011.70
18997	TREVIÑO CHAVEZ VIRGINIA LILIANA	1,950.00
19006	VALLES SALAS JESUS	165.77
19010	SANCHEZ GARCIA LORENA	4,500.00
19012	GONZALEZ SANCHEZ MANUELA	1,275.00
19014	VELAZQUEZ DURON GLADIS YESSENIA	1,950.00
19018	CONTRERAS ROBLES YADIRA DEL CARMEN	4,625.00
19037	GONZALEZ NUÑEZ LUIS GERARDO	1,575.00
19038	CHAVEZ RECIO CLEMENTE	2,400.00
19123	HERRERA CARRILLO ANGEL GABRIEL	3,600.00
19214	HERNANDEZ GAMIZ JESUS	1,125.00
19215	MARCO ANTONIO CALDERA ZUÑIGA	871.76
19216	FIGUEROA CARRERA RICARDO	6,725.00
19220	MATA RODRIGUEZ AARON	8,150.00
19221	MORALES GARCIA MARTHA VERONICA	750.00
19226	LUGO MORALES OSIRIS KOTAKI	1,275.00
19237	HERNANDEZ GUEVARA PATRICIA	6,034.50
19241	CALDERON ZAMUDIO MARIA CLARA	1,621.25
19242	CHAVEZ MARIA DE LOURDES	9,750.00
19244	MELLENDEZ GARCIA LUIS ARMANDO	13,875.00
19250	RAMOS SORIANO MARIA ELENA	4,275.00
19251	PIEDRA JUAREZ FRANCISCO RAFAEL	675.00
19252	GUZMAN GONZALEZ JESSICA ALEJANDRA	450.00
19255	MONTES GALINDO JOSE MANUEL	1,700.00
19265	SALAZAR SARIÑANA CRISTIAN	5,542.75
19283	VERA VILLALOBOS MIGUEL ANTONIO	8,808.19
19309	GAMERO MARTINEZ JUAN ANGEL	2,250.00
19334	AYALA SAUCEDO SUSANA ARACELY	2,896.25
19337	LEYVA HAROS FRANCISCO JAVIER	288.75
19341	ZAMORA NORIEGA VICTOR MANUEL	4,750.00
19343	REYES HERNANDEZ LUIS ENRIQUE	2,650.00
19379	NUÑEZ CASAS LUZ MARIA	3,600.00
19389	SALAS CABRERA FRANCISCO JAVIER	3,000.00
19393	BANDERAS HERNADEZ ALMA LIDIA	825.00
19402	ESTRADA AVILES LUIS ALBERTO	450.00
19410	SALAZAR VAZQUEZ RICARDO	3,075.00

MUNICIPIO DE DURANGO
DIRECCION MUNICIPAL DE ADMINISTRACION Y FINANZAS
ANEXOS AL 30 DE NOVIEMBRE 2018

No. EMPLEADO	PRESTAMOS A CORTO PLAZO	NOVIEMBRE
19411	ROJAS FLORES ERICK DANIEL	2,400.00
19416	SOLIS GARCIA MAYRA SARAHÍ	1,050.00
19417	HERNANDEZ FRAYRE SAIRA EUGENIA	8,543.83
19423	GUZMAN RIOS JUVENTINO	2,250.00
19426	ALVAREZ MARTINEZ MONICA ISABEL	4,568.00
19432	BAILON CERVANTES ERNESTO GERARDO	8,750.00
19441	TORRES CASTILLO GILBERTO	2,875.00
19445	BURCIAGA LAZCANO NEZAHUALCOYOTL	1,000.00
19536	VARGAS DOMINGUEZ ANGELICA LETICIA	875.00
19562	ZAVALA MORENO ROBERTO	4,233.75
19571	REYES VARELA PEDRO	950.00
19603	CARREON CALDERON ALFREDO	1,321.25
19606	CARREON RODRIGUEZ CARLOS IVAN	1,200.00
19619	ORTEGA DE LA CRUZ ESTHER	4,000.00
19640	CHAVARRIA FERNANDEZ JORGE	2,100.00
19644	VILLA ROBLES CARLOS MANUEL	4,500.00
19647	RODRIGUEZ NUÑEZ ALEJANDRO	1,350.00
19657	SANCHEZ RODRIGUEZ RICARDO	2,625.00
19658	ROJAS GARCIA JOSE REFUGIO	2,500.00
19660	ZAMORA NIEVES MANUEL	3,000.00
19684	DELGADO RAMOS JUAN MANUEL	2,025.00
19691	LUNA TRIANA JORGE BERNABE	2,775.00
19694	GUZMAN PEREZ IVAN ALBERTO	750.00
19695	CELAYA REYES GUADALUPE	2,400.00
19700	REYES ARAMBULA HILDA BERTHA	1,875.00
19709	MARTINEZ GARCIA JORGE ISMAEL	350.00
19710	SIQUEIROS QUIÑONEZ JULIO ALBERTO	682.70
19713	VALLES ONTIVEROS MANUEL DE JESUS	1,875.00
19714	BARRERA CORDERO DIEGO	225.00
19715	ALBERTO RAFAEL NUÑEZ PERALES	1,700.00
19719	SOTO GAMBOA ALMA MATILDE	2,425.00
19723	VADILLO VACIO MA DE JESUS	2,575.00
19758	GAYTAN GARCIA JOSE GABRIEL	2,625.00
19762	SALAZAR CASTRELLON JOSE ANGEL	2,000.00
19767	MERAZ DE LOS RIOS JOSE ANTONIO	6,500.00
19775	CELAYA HERNANDEZ JOSE GERARDO	1,425.00
19776	HERNANDEZ YAÑEZ MAYRA GUADALUPE	575.00
19845	GARCIA SAUCEDO JESUS JOSE AMANDO	2,875.00
19857	HERNANDEZ MENDOZA JUAN MANUEL	1,150.00
19872	PEREZ RENTERIA LUIS ALBERTO	3,500.00
19874	VELAZQUEZ MARTINEZ FREDY ALONSO	600.00
19894	CARDIEL HINOJOSA GLORIA RITA	825.00
19911	GRACIANO ALVÁRADO ESTEBAN URIEL	560.00
19917	CASTAÑEDA HERRERA JESUS DANIEL	900.00
19934	FAVELA MARTINEZ PEDRO	1,575.00
19941	DARBELY PACHECO CARLOS	9,879.17
19945	ROJAS TORRES JOSE LUIS	1,250.00
19946	HERNANDEZ MUÑOZ NORMA ICELA	1,400.00

MUNICIPIO DE DURANGO
DIRECCION MUNICIPAL DE ADMINISTRACION Y FINANZAS
ANEXOS AL 30 DE NOVIEMBRE 2018

No. EMPLEADO	PRESTAMOS A CORTO PLAZO	NOVIEMBRE
19959	CARRILLO GUERRERO ESTEBAN	1,246.25
19961	FERNANDEZ NAVA JOEL	1,050.00
19969	LOPEZ MACIAS ENRIQUE	2,700.00
19974	CANALES CHAVEZ MARIA HILARIA	900.00
19977	MARTINEZ FAVELA MANUEL DE JESUS	300.00
20005	SARIÑANA AVILA NORMA IRENE	1,875.00
20006	ALVAREZ LOZA ADRIAN ISAIAS	2,700.00
20021	VAZQUEZ MORALES JONATHAN	12,877.98
20023	GONZALEZ GONZALEZ DAVID	1,150.00
20025	PRADO ONTIVEROS IVONNE LIZETHE	15,687.19
20027	MORALES CARRILLO MARIA ANTONIETA	29,250.00
20040	RIVERA AMAYA HECTOR RENE	3,520.00
20041	VERDIN MORAN LUIS SERGIO	300.00
20044	AVILA ROJAS FERMIN	10,375.00
20049	LOPEZ SOLIS LUIS ENRIQUE	2,425.00
20080	ROSALES MOLINA LEOBARDO	15,375.00
20081	HOLGUIN AGUIRRE CESAR DANIEL	543.31
20197	BARRERA CORDERO ERMILO	2,100.00
20208	ROSALES GONZALEZ CRISTIAN ADRIAN	9,176.22
20219	REYES MUÑOZ HERIBERTO	2,600.00
20225	FLORES DE LA CRUZ JOSE GABRIEL	1,875.00
20227	HERNANDEZ CASTAÑEDA JOSE MANUEL	900.00
20229	BALDIVIA CONTRERAS JOSE EDUARDO	3,775.00
20264	RAMIREZ SAUCEDO JUANA ELIZABETH	3,600.00
20303	CABRALES CABRALES MIGUEL ANGEL	2,625.00
20305	CHAIRES ESTALA GERARDO AARON	542.50
20328	VELAZQUEZ VARGAS ALAN ALBERTO	3,675.00
20465	DEVORA RODRIGUEZ JUAN ANTONIO	1,750.00
20476	HERNANDEZ SOLIS ANTONIO	1,414.50
20482	AGUILAR ONTIVEROS SHARED SARIAN	6,300.00
20506	GONZALEZ CHAVEZ AGUSTIN	900.00
20576	ROJAS DE LA CRUZ MAGDALENA ISABEL	3,500.00
20611	REYES VILLARREAL MARIA FERNANDA	8,000.00
20685	MORENO DERAS JULIO CESAR	6,825.00
TOTAL		\$ 2,815,968.48

MUNICIPIO DE DURANGO
DIRECCION MUNICIPAL DE ADMINISTRACION Y FINANZAS
ANEXOS AL 30 DE NOVIEMBRE 2018

DERECHOS A RECIBIR BIENES O SERVICIOS	SALDO
ANTICIPO A PROV POR ADQ DE BIENES Y PRESTACION DE SERV A CORTO PLAZO	5,488,489.11
TOTAL	\$ 5,488,489.11

MUNICIPIO DE DURANGO
DIRECCION MUNICIPAL DE ADMINISTRACION Y FINANZAS
ANEXOS AL 30 DE NOVIEMBRE 2018

ANTICIPO A PROVEEDORES POR PRESTACION DE SERVICIOS Y ADQUISICION DE BIENES A CORTO PLAZO	SALDO
ANTICIPOS A PROVEEDORES DE BIENES	1,107,338.09
ANTICIPOS A PROVEEDORES DE SERVICIOS	4,380,077.54
ANTICIPOS A CONTRATISTAS POR BIENES DE DOMINIO PUBLICO	1,073.48
TOTAL	\$ 5,488,489.11

MUNICIPIO DE DURANGO
DIRECCION MUNICIPAL DE ADMINISTRACION Y FINANZAS
ANEXOS AL 30 DE NOVIEMBRE 2018

ANTICIPO A PROVEEDORES DE BIENES	SALDO
CONSTRUCTORA SAN EMI SA DE CV	1,026,791.85
GOBIERNO DEL ESTADO DE DURANGO	3,240.00
HDI SEGUROS SA DE CV	4,230.00
MISAEAL OMAR SALCIDO MARQUEZ	13,050.00
PISOS Y MAS DE DURANGO SA DE CV	30,552.14
RADIO MOVIL DIPSA SA DE CV	2,138.00
SEGUROS AFIRME SA DE CV AFIRME GRUPO FINANCIERO	16,552.10
VIAJES ALVIASA S.A DE C.V.	10,784.00
TOTAL	\$ 1,107,338.09

MUNICIPIO DE DURANGO
DIRECCION MUNICIPAL DE ADMINISTRACION Y FINANZAS
ANEXOS AL 30 DE NOVIEMBRE 2018

ANTICIPO A PROVEEDORES DE SERVICIOS	SALDO
ADRIAN RODRIGUEZ ALCO CER	22,500.00
ALBERTO ANGEL CHACON MERCADO	2,030.00
AUTOBUSES ESTRELLA BLANCA SA DE CV	19,287.13
AXA SEGUROS SA DE CV	270,974.87
CAPER ELABORACION Y DISTRIBUCION S DE RL MI	177,547.00
CARLOS ARTURO PIEDRA DE LEON	187,560.00
CENTRO LATINOAMERICANO DE ESTUDIOS DE INTERCAMBIOS SC	257,751.07
COMISION FEDERAL DE ELECTRICIDAD	75,287.55
FERNANDO DOMINGUEZ CARRANZA	37,120.00
FIDEICOMISO	1,353.42
FK MULTILOGISTICA S.C.	184,624.00
FUNDACION PARA EL APOYO Y FORTALECIMIENTO DE LA SOCIEDAD DURANGUENSE	11,700.00
GOBIERNO DEL ESTADO DE DURANGO	652,564.09
GRACE PAOLA OLIVER REYNOSO	151,300.00
GRUPO CONSULTOR CENTRO I.S.A DE C.V.	45,000.00
HDI SEGUROS SA DE CV	38,731.00
OPERADORA BRITS SA DE CV	49,104.00
OPERADORA MISION DURANGO S.A DE C.V	9,600.00
ROSALVA RAMIREZ SILVA	68,194.00
SECRETARIA DE ENERGIA	44,407.00
SECRETARIA DE GOBERNACION	7,792.00
SEGUROS AFIRME SA DE CV AFIRME GRUPO FINANCIERO	124,674.00
SERVCOSIN, S.A DE C.V.	4,413.00
SERVICIO DE ADMINISTRACION Y ENAJENACION DE BIENES	71,216.00
TESORERIA DE LA FEDERACION	23,376.00
TIENDAS SORIANA SA DE CV	55,680.00
TOURS DURANGO EXPRESS SA DE CV	600,000.00
UNIVERSIDAD JUAREZ DEL ESTADO DEO DURANGO	29,250.00
VIAJES ALVISA SA DE CV	1,157,041.41
TOTAL	\$ 4,380,077.54

MUNICIPIO DE DURANGO
DIRECCION MUNICIPAL DE ADMINISTRACION Y FINANZAS
ANEXOS AL 30 DE NOVIEMBRE 2018

ANTICIPO A CONTRATISTAS	SALDO
CORPORATIVO ENERGETICO DEL NORTE S.A DE C.V	1,073.48
TOTAL	\$ 1,073.48

MUNICIPIO DE DURANGO
DIRECCION MUNICIPAL DE ADMINISTRACION Y FINANZAS
ANEXOS AL 30 DE NOVIEMBRE 2018

CUENTAS POR PAGAR A CORTO PLAZO	SALDO
DEUDAS POR ADQUISICION O CONTRATACION DE BIENES Y SERV A CORTO PLAZO	74,943,514.38
OTRAS DEUDAS POR PAGAR A CORTO PLAZO	20,571,175.72
PROVEEDORES DE OBRAS DE BIENES DE DOMINIO PUBLICO	1,537,169.68
RETENCIONES Y CONTRIBUCIONES POR PAGAR A CORTO PLAZO	12,393,086.32
DEVOLUCIONES DE CONTRIBUCIONES POR PAGAR A CORTO PLAZO	88,732.20
TOTAL	\$ 109,533,678.30

MUNICIPIO DE DURANGO
DIRECCION MUNICIPAL DE ADMINISTRACION Y FINANZAS
ANEXOS AL 30 DE NOVIEMBRE 2018

DEUDAS POR ADQUISICION DE BIENES Y CONTRATACION DE SERVICIOS POR PAGAR A CORTO PLAZO	SALDO
PROVEEDORES DE BIENES	28,882,748.50
PROVEEDORES DE SERVICIOS	46,060,765.88
TOTAL	\$ 74,943,514.38

MUNICIPIO DE DURANGO
DIRECCION MUNICIPAL DE ADMINISTRACION Y FINANZAS
ANEXOS AL 30 DE NOVIEMBRE 2018

PROVEEDORES DE BIENES	SALDO
ABASTECEDORA DE CONSUMIBLES DE COMPUTO Y OFICINA SA DE CV	534,821.90
ACEROS, PERFILES Y ANGULOS DE CALIDAD SA DE CV	26,779.81
AGROPECUARIA GARVA SRP DE RI	4,999.99
AIDA GUADALUPE GRANADOS MONTENEGRO	4,352.40
ALBERTO AYALA VIZCARRA	14,425.00
ALDRETE BARRAGAN GRACIELA	55,187.33
ALEJANDRA IBARRA LARA	12,780.00
ANA TERESA HERRERA ALVAREZ DEL CASTILLO	92,580.35
ARMANDO GUZMAN SANCHEZ	8,560.80
ARTE PUBLICITARIO DEL GUADIANA SA DE CV	169,994.02
ARTICULOS PARA LA INDUSTRIA Y CAMPO SA DE CV	34,630.64
BEAST CLEAN LAGUNA SA CV	1,600,275.46
BLANCA ROSELA GONZALEZ ZAVALA	319,568.40
BLANCOS Y CONFECCIONES DE DURANGO SA DE CV	1,999.84
CAÑAVILA INDUSTRIAL SA DE CV	369,627.74
CAPER ELABORACION Y DISTRIBUCION S DE RL MI	14,378.30
CARL ZEISS DE MEXICO S.A DE C.V	1,450.00
CARLOS RICARDO ZUÑIGA JUAREZ	59,162.80
CASSIDIAN MEXICO SA DE CV	60,320.00
CELIA ELENA CUNILLE SALAS	160,879.14
CESAR OCTAVIO ARRIETA MILAN	212,519.77
COMERCIAL SIERRA MADRE SA DE CV	3,631,690.86
COMERCIALIZADORA PEZZETA SA DE CV	34,718.63
COMERCIALIZADORA RUT KICH SA DE CV	755,742.84
COMERCIALIZADORA VETERINARIA GUAYANGAREO SA DE CV	65,144.51
COMPAUTOS DE DURANGO SA DE CV	2,906.00
COPIADORAS DE DURANGO SA DE CV	27,860.30
CUAUHTLI NETZAHUALCOYOTL SALAZAR FLORES	75,652.30
DELTA UNILINE SA DE CV	278,623.31
DEPORTES ESPAÑA SA DE CV	1,178,645.96
DEZARA S DE RL DE CV	27,329.60
DIGYTEC SA DE CV	263,740.70
DURANGO AUTOMOTORES S DE RL DE CV	38,129.11
DURANGO ELECTROMECHANICA SA DE CV	224,495.80
DURANGO JOVEN AC	4,000.00
EDGAR EUSEBIO SOTO CASAS	401,882.00
EDUARDO DIONI FERREIRA	18,544.00
EMPRESAS VIZCAINO SA DE CV	5,790.72
ENRIQUE ARTURO GUERRERO SANCHEZ	9,420.42
ERIC CRUZ HERNANDEZ	3,042.19
ESTRUCTURAS Y CONSTRUCCIONES INTELIGENTES DE DURANGO SA DE CV	601,460.00
FARMACIAS ECONOMIK SA DE CV	117,389.15
FERRETERIA DURANGO SA DE CV	4,767.82
FERRETERIA Y MATERIALES CYMA SA DE CV	1,363,466.59
FERRETERIA Y MATERIALES REAL DEL MEZQUITAL SA DE CV	197,741.55
FRANCISCO JAVIER FIGUEROA ALCANTAR	410,668.47
FRANCISCO SALAZAR DELGADO	90,296.86
GALBA COMERCIALIZADORA SA DE CV	110,955.18
GARDIMAR SA DE CV	163,871.51
GASOLINERA SERVICIOS ARA SER SA DE CV	1,175.40
GASOSERVICIOS PREMIER SA DE CV	0.01
GASTRONOMICA LA TINAJA S DE RL DE CV	17,900.00

MUNICIPIO DE DURANGO
DIRECCION MUNICIPAL DE ADMINISTRACION Y FINANZAS
ANEXOS AL 30 DE NOVIEMBRE 2018

PROVEEDORES DE BIENES	SALDO
GEMSCO SA DE CV	2,899,721.60
GRUPO CENTURION COMBUSTIBLES SA PI CV	531,620.74
GRUPO EMPRESARIAL ROSMI SA DE CV	649,746.84
GRUPO PRECISION CONTROL SA DE CV	86,030.80
GUILLERMO MELENDEZ QUINTEROS	867,135.18
HACHIKO EDIFICACIONES SA DE CV	108,460.00
HECTOR NAVARRETE GALLARDO	24,592.00
HERMELINDA RUEDA MARCELLOS	260,000.00
HOSPITAL SAN JORGE SA DE CV	108,747.58
IGNACIO ISRAEL ROJO ZAPIEN	53,348.00
IMPLEMENTOS AGROPECUARIOS DELGADO SA DE CV	286,090.98
IMPLEMENTOS PARA HOSPITALES PADILLA SA DE CV	94,705.12
IMPRESA TODO COLOR SA DE CV	156,651.73
INDUSTRIAL LOS ANGELES SA DE CV	205,358.00
INDUSTRIAS SIMHER SA DE CV	100,474.43
INFRACONSTRUCTIVA SA DE CV	111,657.85
IVAN MORA ARELLANO	17,400.00
JAIME LANDEROS	20,300.00
JAIRO MISAEL PAREDES SANDOVAL	57,700.00
JAVIER OCHOA CARRILLO	21,558.90
JESUS MARIO CASTRO MURRIETA	711,547.49
JORGE ALBERTO HERRERA COSSAIN	7,687.04
JOSE LUIS BARRAGAN SANCHEZ	11,016.00
JOSE QUIÑONES NAVAR	9,964.40
JOSEFINA MARIA MALDONADO RIVERA	120,000.84
JUAN MANUEL SERNA AGUIRRE	13,216.06
KABLA COMERCIAL S.A. DE C.V	167,040.00
MAQUILADOS Y CONFECCIONES DE DURANGO SA DE CV	130,782.26
MARCIAL GERARDO FERNANDEZ DE CASTRO PEREZ GAVILAN	111,080.55
MARIA BEATRIZ VARGAS VILLA	8,352.00
MARIA CANDELARIA RODRIGUEZ SOLIS	5,348.44
MARIA DEL RAYO MARTINEZ VALLES	79,112.00
MARIA DEL RAYO RIVAS CAMPOS	108,010.20
MARIA DEL SOCORRO GONZALEZ PONS	3,170.00
MARIA GUADALUPE SARIÑANA RAMOS	1,392.00
MARIA GUADALUPE VARGAS BARRERA	16,000.00
MARIA JOSE SANTIESTEBAN SOTO	14,427.70
MARTHA ACEVAL ALVAREZ	7,795.20
MARTHA YADIRA SANCHEZ CAVAZOS	167,449.20
MEDICINAS SARO SA DE CV	68,562.03
MEDICS RUECAS SA DE CV	77,148.90
MERK-ABASTOS SA DE CV	128,381.11
MIGUEL ANGEL SANTILLAN CASTRELLON	254,772.50
MUELLES Y BALATAS DEL GUADIANA SA DE CV	15,302.00
NANCY YARELI ROSALES UNZUETA	5,800.00
NARDEL JOAO GARCIA SILVA	9,280.00
PACS COMPUTACION SA DE CV	349,382.28
PINTURAS PITTSBURGH DEL GUADIANA SA DE CV	82,782.33
PLAGRO SA DE CV	28,006.86
PRODUCTOS Y SERVICIOS DE DURANGO SA DE CV	9,544.75
PROVEEDOR VETERINARIO DE DURANGO SA DE CV	48,263.63
PROVEEDORA CHEVROLET SA DE CV	1,829.00

MUNICIPIO DE DURANGO
DIRECCION MUNICIPAL DE ADMINISTRACION Y FINANZAS
ANEXOS AL 30 DE NOVIEMBRE 2018

PROVEEDORES DE BIENES	SALDO
PROVEEDORA DEL VALLE DEL GUADIANA SA DE CV	128,789.59
RAFAEL NUÑEZ ROCHA	22,040.00
RCA MEDICAL SA DE CV	135,507.60
REFACCIONARIA FORESTAL GUADIANA SA DE CV	325,313.24
REFACCIONES Y AUTOPARTES MEPASA SA DE CV	111,030.03
REINGENIERIA Y SOLUCIONES EN MATERIAL Y EQUIPO ELECTRICO SA DE CV	90,638.35
ROSALVA ALICIA FLORES CANGAS	24,035.20
ROXANA AMAYA MARTINEZ	54,347.11
SEMEX SA DE CV	16,599.60
SERGIO ANTONIO BENITEZ RUIZ	95,189.60
SERGIO HERRERA DOMINGUEZ	11,600.00
SERGIO MANUEL CHAIDEZ RODRIGUEZ	279,618.00
SERVICIO CANCUN DE DURANGO SA DE CV	353,062.79
SERVICIO CASAL DE DURANGO SA DE CV	23,806.71
SERVICIO KORIAN SA DE CV	1,042,303.34
SERVICIO MEZQUITAL Y NAZAS SA DE CV	5,325.30
SERVIDUR, S.A. DE C.V.	414,010.85
SIGA DISTRIBUCIONES, S.A. DE C.V.	110,738.12
SOLDADURA Y GASES DEL GUADIANA SA DE CV	32,337.04
SONIA LETICIA IBAÑEZ QUIÑONES	28,962.91
SUMINISTROS ESPECIALIZADOS DEL GUADIANA SA DE CV	1,983,578.98
SUPREMACIA EN MOTOS SA DE CV	50,147.79
TERESA VIRGINIA HERRERA FLORES	142,567.15
TERESITA DE JESUS GARCIA SIFUENTES	13,282.00
VERTICE DE DURANGO SA DE CV	67,825.20
TOTAL	\$ 28,882,748.50

MUNICIPIO DE DURANGO
DIRECCION MUNICIPAL DE ADMINISTRACION Y FINANZAS
ANEXOS AL 30 DE NOVIEMBRE 2018

PROVEEDORES DE SERVICIOS	SALDO
ACTIVISMO CONTIGO Y POR TI A.C	2,000.00
ADRIAN RODRIGUEZ ALCOCER	27,500.12
ADRIANA GONZALEZ ONTIVEROS	25,000.00
AGENCIA DE INHUMACIONES GARRIDO SA DE CV	47,500.00
ALARIFES DE DURANGO AC	10,000.00
ALBERTO CASTRO GONZALEZ	5,460.00
ALBINA MARGARITA ORONA GARCIA	137,498.23
ALEIDA ANA SANCHEZ MONREAL	23,555.32
ALEJANDRA GUADALUPE ROJAS RODRIGUEZ	18,025.96
ALEJANDRO ISAAC CASTRO HERRERA	19,554.31
ALFONSO MATURINO CALVO	25,810.00
ALICIA MARTINEZ RENTERIA	185,337.27
ALMA ROCIO ARAGON BOTELLO	2,120.00
ALTEPETL IKNIHUTLI PUEBLO MAGICO AC	6,000.00
ALVARO GERARDO ADAME AMADOR	136,424.01
ALVARO MANUEL AVILA CASTRO	10,959.99
AMEQ DE MEXICO S.A. DE C.V	4,176.00
ANAHI FLORES CERVANTES	93,884.00
ANDREA ZALDIVAR HERRERA	24,600.42
ANGEL RODOLFO LOPEZ GUERECA	17,400.00
ANTONIO CHAVEZ RAMIREZ	3,132.02
ANTONIO MUÑOZ CORNEJO	1,500.00
ARGELIA FLORES ANAYA	44,080.00
ARGUZ DIGITALIZACION SA DE CV	117,345.60
ARNOLDO MONTENEGRO ESPINO	10,000.00
ARTURO ERNESTO CASTRO VAZQUEZ	225,968.00
ARTURO LEON ZALDIVAR ORONA	3,480.05
ASESORIA Y PLANEACION SANGO SA DE CV	151,839.48
ASOCIACION DE ZOOLOGICOS CRIADEROS Y ACUARIOS DE MEXICO A.C.	15,000.00
ATENCION Y DESARROLLO AL DEPORTE R9SPORT AC	9,300.00
ATENEA CRUZ	13,780.00
AUTOMOTRIZ DE DURANGO SA DE CV	233,555.52
AUTOPARTES EL PASO SA DE CV	4,241.01
AVANZANDO POR UN VEINTE AZUL AC	5,000.00
AVE GUADALUPE HERRERA DOMINGUEZ	40,600.00
AXA SEGUROS SA DE CV	12,437.75
AZHEL SAID CORRAL GUERECA	426,373.93
BANCO INVEX. S.A. FIDEICOMISO 1973	7,410,438.34
BASCULAS REVUELTA MAZA S.A. DE C.V	21,107.59
BBVA BANCOMER SERVICIOS	133,869.68
BIBIANO ROSALES ESQUIVEL	234,105.83
BIGSOFT SOLUCIONES SA DE CV	420,000.00
BLANCA IVONNE PALOMARES RAMIREZ	5,830.00
BRENDA GRACIELA CASTRO SANCHEZ	215,680.00
BRENDA GUADALUPE DE JESUS FLORES REYES	20,670.00
CAMBIOS QUE TRANSFORMAN VIDAS A.C	3,000.00
CAMIONERA DE DURANGO SA DE CV	59,652.14
CARGO MOVIL SAPI SA DE CV	115,725.75
CARLOS ALBERTO AYALA HERRERA	58,000.00
CARLOS ALCALDE NAVA	5,220.00
CARLOS DANIEL ALVARADO GUERRERO	31,273.60
CARLOS OSWALDO SERRATO BERMUDEZ	5,278.00

MUNICIPIO DE DURANGO
DIRECCION MUNICIPAL DE ADMINISTRACION Y FINANZAS
ANEXOS AL 30 DE NOVIEMBRE 2018

PROVEEDORES DE SERVICIOS	SALDO
CARLOS RUBEN CEBALLOS MORENO	86,058.00
CAROLINA MUÑOZ MORENO	16,400.00
CASA DE DIOS Y PUERTA DEL CIELO AC	34,000.00
CASA DE REDENCION A.C.	9,500.00
CECILIA JIMENEZ RODRIGUEZ	4,134.00
CELSA DISTRIBUCIONES SA DE CV	6,016.00
CENTRO DE EQUINOTERAPIA DE LA GRANJA DEL TIO MOY AC,	8,000.00
CENTRO DE FORMACION POLITICA DURANGO AC	17,400.00
CENTRO DE TERAPIAS GETSEMANI AC	3,000.00
CEPANCA CONSTRUCCIONES SA DE CV	317,057.00
CEVER DURANGO SA DE CV	3,500.01
CHRISTIAN ALINE QUEZADA ENRIQUEZ	3,996.00
CIA PERIODISTICA EL SOL DE DURANGO SA DE CV	425,071.73
CINEMATIC 54 SDE RL DE CV	133,570.00
CITLALLI QUEZADA DIAZ	3,480.00
CLAUDIA PATRICIA VALLES VAZQUEZ	47,413.50
CLUB CAMPESTRE DE DURANGO AC	43,964.00
COLEGIO DE EDUCACION PROFESIONAL TECNICA DEL ESTADO DE DURANGO	44,400.00
COLEGIO DE LICENCIADOS EN MATEMATICAS Y EDUCACION COLIMAED	4,000.00
COLEGIO JERAMY AC	8,500.00
COMPROMISO CIUDADANO EN DURANGO AC	10,000.00
CONSTRUCCIONES JANKAR SA DE CV	1,223,939.77
CONSTRUCTORA Y PROMOTORA VAYGUM S.A. DE C.V	197,780.00
CONSUELO DIAZ MORALES	23,200.00
COORDINADORA URBANA DEMOCRATICA POPULAR	4,000.00
COPIMEGATRON S.A. DE C.V	256,019.84
CORPORATIVO EMPRESARIAL NOSOLON S.A DE C.V.	336,400.00
CRECE TU TALENTO S.C.	13,920.00
CRISTIAN MANUEL LEON CAZARES	12,000.00
CRISTIAN OMAR FERNANDEZ HERNANDEZ	13,920.00
CSI LEASING MEXICO S. DE R.L. DE C.V	580,000.00
DAN MIZRAIM NAVARRO ANTUNA	4,452.00
DANIEL RAMOS NAVA	25,000.00
DAVID VICTORINO RUIZ	1,353,013.42
DHXA DEJANDO HUELLA POR AMOR AC	5,000.00
DIDILIA AC	5,000.00
DURANGO VIVE MEJOR AC	3,000.00
DURANGUENSES UNIDAS MUJERES ACTIVAS AC	2,500.00
EDGAR MERAZ DIAZ	29,035.19
EDGARD OSWALDO DIAZ ROSALES	4,060.00
EDITORIAL LA OPINION S.A	4,988.00
EDITORIAL MULTIMEDIOS BLANCO S.A. DE C.V	115,555.80
EDUARDO ALFREDO ARELLANO GUTIERREZ	9,744.00
EDUARDO BLANCO PINEDO	8,480.00
EDUARDO MARRUFO GARCIA	4,408.00
EDUARDO ORTEGA SOLANO	8,700.00
EDUARDO PORRAS SANDOVAL	489,400.00
EDUARDO SERRANO RODRIGUEZ	11,600.00
ELIER CHAVEZ AMAYA	11,600.00
ELIZABETH MARTINEZ RAMIREZ	7,791.00
EQUIPO DE EDUCACION PARA LA PAZ Y LOS DERECHOS HUMANOS DEL ESTADO DE DURANGO	5,000.00
ERIKA BERENICE BLANCO ROCHA	15,000.01

MUNICIPIO DE DURANGO
DIRECCION MUNICIPAL DE ADMINISTRACION Y FINANZAS
ANEXOS AL 30 DE NOVIEMBRE 2018

PROVEEDORES DE SERVICIOS	SALDO
ERIKA GEORGINA RODRIGUEZ MENDOZA	16,926.00
ERIKA NATALIA CORDOVA CHAIDEZ	60,320.00
ERNESTO JAUREGUI HINTZE	75,000.00
ERNESTO SALVADOR RAMOS RAMIREZ	1,500.00
ESPERANZA MARGARITA NATERA DE LA PEÑA	20,000.23
FATIMA ISABEL MANZANERA QUIÑONES	3,828.03
FLOR CARROLA VILLEGAS	9,396.00
FORTIA TECHNOLOGY S.A DE C.V.	333,368.67
FRANCISCO JAVIER CAMPILLO CARRETE	7,540.00
FRANCISCO JAVIER MARTINEZ DIAZ DE LEON	151,975.00
FRANCISCO PALOS CHAVEZ	38,520.00
FRENTE CONSTRUCTIVO PROYECTO DEL NORTE AC	2,500.00
FRENTE DE ORGANIZACIONES SOCIALES LA VIRGEN A.C.	7,000.00
FUERZA CIUDADANA POR DURANGO AC	7,000.00
FUNDACION AMIGO CIUDADANO AC	3,500.00
FUNDACION BELESHKA POR UNA NUEVA VIDA AC	9,000.00
FUNDACION GARZA LIMON A.C.	6,000.00
FUNDACION LA VILLA AC	2,500.00
FUNDACION LIYAME	6,000.00
FUNDACION RAYMOND BELL, I.A.P.	6,000.00
FUNDACION RESO RECOMPOSICION SOCIAL DURANGO AC	2,000.00
FUNDACION TANATOLOGICA IVANUEL AC	3,500.00
FUNERALES HERNANDEZ DE DURANGO SA DE CV	43,484.00
GABRIELA CORRAL GOMEZ	49,245.28
GABRIELA MERCADO GARCIA	9,952.00
GENOVEVA MARIBEL NUÑEZ BERUMEN	121,643.40
GERARDO JUAREZ LOERA	8,000.00
GERARDO RENE SOLIS ZUÑIGA	39,440.00
GLOBAL STANDARDS SC	2,150,860.01
GOBIERNO DEL ESTADO DE DURANGO	288,870.48
GONZALO SANDOVAL TREJO	41,760.00
GOTITAS DE AYUDA AC	4,000.00
GRACE PAOLA OLIVER REYNOSO	151,300.00
GRICEL DEL ROCIO HERNANDEZ GOMEZ	12,126.00
GRISELA VALENZUELA ORTEGA	232,000.00
GRUPO INDUSTRIAL PEKA SA DE CV	17,789.98
GUILLERMO AYALA CARRERA	27,840.00
HEBERT PEREZ RODRIGUEZ	149,922.00
HECTOR ABEL CAMACHO ARANGURE	300,000.00
HECTOR EDUARDO CROSS DAMM	2,900.00
HECTOR FABIAN GUTIERREZ LOPEZ	14,972.02
HECTOR FRANCO HERNANDEZ	8,904.00
HECTOR TAMAYO HERNANDEZ	2,320.00
HERMAN ALONSO REYES VALLES	7,772.00
HOTEL CASA BLANCA SA DE CV	313,346.00
HOTEL FLORIDA PLAZA SA DE CV	229,309.96
HOTEL GOBERNADOR SA DE CV	73,236.20
HT DISEÑO Y CONSTRUCCIONES S DE RL DE CV	28,768.00
HUGO ALBERTO RODRIGUEZ GANDARA	98,904.64
HUGO IVAN GARCIA VALENCIANA	5,000.00
HYDRO MOTORS SA DE CV	189,432.49
ICIM INGENIERIA S.A DE C.V	79,112.00

MUNICIPIO DE DURANGO
DIRECCION MUNICIPAL DE ADMINISTRACION Y FINANZAS
ANEXOS AL 30 DE NOVIEMBRE 2018

PROVEEDORES DE SERVICIOS	SALDO
IKE EDUARDO RICARTTI CAMPOS	213,285.13
IMAGEN CORPORATIVA DIV@S SA DE CV	9,280.00
INMOBILIARIA BRITS SA DE CV	60,000.00
INSTITUTO DE CULTURA DEL ESTADO DE DURANGO	328,000.00
INSTITUTO DEL FONDO NACIONAL PARA EL CONSUMO DE LOS TRABAJADORES	960,976.80
INSTITUTO MUNICIPAL DE VIVIENDA DE DURANGO	237,417.07
INSTITUTO PARA EL DESARROLLO TECNICO DE LAS HACIENDAS PUBLICAS	50,000.00
INTEGRACION DE DISCAPACIDAD EN DURANGO AC	31,500.00
INTERCAMIONES SA DE CV	150,279.96
ISRAEL SOLANO MEJIA	0.10
JAHIR LOPEZ CABRAL	14,000.00
JESUS ALEJANDRO MORA SALAZAR	3,000.00
JESUS MACIAS LOPEZ	165,224.32
JONATHAN JAQUEZ DURON	28,297.04
JORGE ALFREDO MEDINA SOTO	11,077.00
JORGE ENRIQUE LOERA CASTAÑEDA	7,540.00
JOSE ALFREDO DURAN GONZALEZ	3,895.50
JOSE ANGEL PAEZ MORENO	345,200.00
JOSE CARLOS BUENO RODRIGUEZ	87,518.60
JOSE CRUZ SALAZAR HUERTA	16,536.00
JOSE GABRIEL PULGARIN PULIDO	13,000.00
JOSE LEONARDO GOMEZ ROSALES	8,904.00
JOSE LUIS BEJARANO LARA	1,044.00
JOSE MANUEL HERRERA ESPINOZA	2,000.00
JOSE ROBERTO PADILLA ALVARADO	4,060.00
JOSE SALVADOR HERRERA TORRES	17,400.00
JOSE TITO MONARES SOLIS	2,352.00
JOSUE RENE GONZALEZ RUIZ	610,071.84
JUAN CARLOS CHAVEZ VALENZUELA	7,000.00
JUAN CARLOS VALLES QUINTANILLA	25,864.00
JUAN ENRIQUE DE LUNA SOLIS	9,280.00
JUAN FEDERICO CASSIO CALDERON	38,800.36
JUAN FRANCISCO PEYNADO MARES	26,254.89
JUAN JOSE ROSAS SALUM	9,077.00
JUAN MANUEL CABRAL CARDENAS	61,400.01
JUAN MANUEL VALDEZ SALAS	61,720.43
JUAN PABLO CISNEROS MARTINEZ	4,640.00
JUANA PANTOJA RAMIREZ	139,500.00
KARINA VALDERRABANO GONZALEZ	29,000.00
KARLA ALEJANDRA GARCIA AVALOS	34,359.54
KARLO EDMUNDO SANCHEZ GAMA	62,400.00
LAURA ANGELICA MERAZ CORTEZ	37,071.28
LAURA MARIA BURCIAGA FERNANDEZ	4,060.00
LAURA VIANEY HERNANDEZ ENRIQUEZ	4,999.99
LEON RUSSELL RODRIGUEZ GONZALEZ	50,880.00
LETICIA RODRIGUEZ MORALES	486,472.00
LORENA DEL CARMEN CALDERON LOZANO	4,329.12
LORENA GONZALEZ MARTINEZ	1,142.37
LUCHA Y ORDEN POPULAR AC	3,000.00
LUIS DAVID AGUIRRE VALENCIANA	4,452.00
LUIS HECTOR MORAN ANDRADE	9,080.00
LUIS HERNANDEZ ANGEL	367,669.44

MUNICIPIO DE DURANGO
DIRECCION MUNICIPAL DE ADMINISTRACION Y FINANZAS
ANEXOS AL 30 DE NOVIEMBRE 2018

PROVEEDORES DE SERVICIOS	SALDO
LUIS HOMERO GALLEGOS RAMOS	315,653.98
LUIS JAVIER ARELLANO NEVAREZ	34,728.00
LUIS ROBERTO GAMBOA BANDA	503,174.00
LUMO FINANCIERA DEL CENTRO SA DE CV	1,843,496.32
LUZ DEL CARMEN PALOMARES GUZMAN	65,100.00
MA. ASCENCION ESTELA PEÑA HERRERA	6,728.00
MA. ELENA DEVORA RODRIGUEZ	535,743.07
MA. ISABEL MORALES FERNANDEZ	21,500.00
MA. NIMSI IBARRA RAMIREZ	1,000.00
MAES MEXICO AC	3,000.00
MANUEL ALEJANDRO AYALA MATA	34,452.00
MANUEL DE JESUS SALAZAR RIVAS	8,480.00
MANUEL MORAN ROMERO	89,308.40
MARA BELINDA OCHOA ROCHA	23,548.00
MARCELA DE LOURDES CORDERO PEREZ	27,972.24
MARCOS ABRAHAM ORTIZ ROJAS	506,800.00
MARELY KRISTEL HERNANDEZ VITELA	16,536.00
MARGARITA DEL ROSARIO NAJERA CHAVEZ	10,600.00
MARIA CONCEPCION VARGAS OCHOA	1,624.00
MARIA CRUZ MAGDALENA MARTINEZ CASTAÑEDA	620,680.00
MARIA DE JESUS GARCIA BERUMEN	331,514.47
MARIA EDUVIGES SOLEDAD GUZMAN LARA	48,854.00
MARIA GUADALUPE GONZALEZ FERNANDEZ	1,000.00
MARIA GUADALUPE GRIJALVA FLORES	2,226.00
MARIA GUADALUPE PIZARRO DE LA GARZA	376,575.00
MARIA IRMA GARDEA CARRAZCO	5,220.00
MARIA ROSAURA GAMEZ RIVAS	362,350.60
MARIA SOLEDAD CORRAL SALCEDO	41,383.00
MEXICO TERCER PROYECTO AC	2,500.00
MICHEL LUCERO LUNA	26,712.00
MIGUEL ESCARPITA BOLIVAR	382,668.06
MISION JOVEN MORCILLO AC	24,000.00
MIVASU SA DE CV	19,848.28
MODULO III GUADALUPE VICTORIA DEL DISTRITO DE RIEGO	350,892.00
MOISES PEREZ COBIAN	68,600.00
MONICA ALEJANDRA GANDARILLA AGUILERA	19,452.00
MOVIMIENTO CON UNIDAD Y FUERZA POR DURANGO AC	2,500.00
MOVIMIENTO DINAMICO INDEPENDIENTE SOCIAL A.C.	2,500.00
MOVIMIENTO ESTATAL DE LA ESPERANZA AC	4,000.00
MUJERES COMPROMETIDAS POR DURANGO AC	3,000.00
MUJERES POR MEXICO A.C.	8,000.00
MULTIPARTES Y SERVICIOS AUTOMOTRICES SA DE CV	503,870.04
MUNICIPIO DURANGO APOYOS	93,500.00
MUNICIPIO DURANGO BECAS	70,000.00
MUNICIPIO DURANGO LIQUIDACIONES	10,942.00
NANCY BRICEÑO DUARTE	13,890.00
NANCY ELIZABETH PEREZ DIAZ	24,956.80
NATANAEL ROMAN PEREZ	385,856.60
NESTOR ISAY PINACHO ESPINOSA	50,000.00
NEUMATICS TOOL SA DE CV	46,103.04
NEW STEAK SA DE CV	5,165.49
NORMA PATRICIA ORTIZ GUTIERREZ	32,132.00

MUNICIPIO DE DURANGO
DIRECCION MUNICIPAL DE ADMINISTRACION Y FINANZAS
ANEXOS AL 30 DE NOVIEMBRE 2018

PROVEEDORES DE SERVICIOS	SALDO
NUEVA ALTERNATIVA SOCIAL	5,220.00
OPERADORA BRITS SA DE CV	289,030.87
OPERADORA PLAZA VIZCAYA SA DE CV	30,918.68
ORGANIZACION DE APOYO A PERSONAS NECESITADAS AC	2,000.00
ORIGINAL Y COPIA IMPRESOS SA DE CV	26,261.98
PA TI DE CORAZON AC	8,000.00
PABLO ANTUNEZ COTA	15,488.29
PABLO LOPEZ PANIAGUA	36,000.00
PALENCIA ROSALES MIRELLE	9,929.01
PALOMA ANAHY RAMIREZ FLORES	12,402.00
PANTEON JARDIN DE DURANGO SA DE CV	25,000.00
PATRONATO PRO DEFICIENTE MENTAL A.C.	6,000.00
PEDRO MARTINEZ GANDARA	79,985.80
PETRA GALLEGOS HERNANDEZ	72,850.00
POR UN CIELO DIFERENTE PARA DURANGO AC	3,500.00
PROLLAG SERVICIOS CORPORATIVOS SA DE CV	43,732.00
PROMOTOURS DEL NOROESTE SA DE CV	27,840.00
RADIADORES DE ALUMINIO SA DE CV	800.01
RADIO COMUNICACION GAMAR SA DE CV	313,200.00
RAQUEL RODRIGUEZ RETANA	288,144.00
RAUL FLORES SA DE CV	6,500.00
RAUL JOEL VAZQUEZ REYES	137,503.99
RAUL JUAREZ RODRIGUEZ	8,816.00
RAUL MARIO MIJARES JIMENEZ	102,000.00
RAUL MOLINA DOMINGUEZ	63,598.88
RAUL MORAN CALDERA	5,510.00
RAUL REYNA ALMEIDA	14,616.00
RAYMUNDO RODRIGUEZ OLIVER	2,320.00
RENOVADORA AVENIDA SA DE CV	156,088.84
RICARDO FAVIAN GARCIA ARRIETA	15,000.00
ROBERTO JARAMILLO FERIA	16,511.00
ROBERTO JIMENEZ ANDRADE	746,006.60
ROSÁ EMMA HERRERA SAUCEDO	6,160.00
ROSA LIZBETH GARCIA CORONADO	6,000.00
ROSA MARIA GARCIA SEGOVIA	15,729.60
ROSALVA RAMIREZ SILVA	8,254.00
SALVADOR RODRIGUEZ RUBIO	107,038.26
SAM AUTOS, S.A. DE C.V.	35,238.53
SECRETARIA DE ENERGIA	1,510.00
SENETICK SA DE CV	15,196.00
SERGIO SEVERIANO PEREZ ANDRADE	20,880.00
SERVICIO PAN AMERICANO DE PROTECCION SA DE CV	199,334.29
SERVICIOS CINEMATOGRAFICOS SOTO MAYOR S.A DE C.V.	232,034.80
SERVICIOS DE SALUD DE DURANGO	55,253.95
SERVICIOS DE TI DE DURANGO SA DE CV	1,972.00
SERVICIOS Y SOPORTE REGULATORIO SSR SA DE CV	5,800.00
SERVIO DE LA TORRE LLAMAS	1,160.00
SILVIA ANGELICA BARRAZA DUARTE	301,379.60
SILVIA GUADALUPE ROMERO CASTILLO	11,600.00
SINDICATO UNICO DE TRABAJADORES MUNICIPALES DE LA CAPITAL DEL ESTADO DE DURANG	611,526.74
SISTEMA PARA EL DESARROLLO INTEGRAL DE LA FAMILIA DEL MUNICIPIO DE DURANGO	125,000.00
SISTEMAS ADMINISTRATIVOS APLICADOS EN SOFTWARE CONTABLE SA DE CV	1,638,094.91

MUNICIPIO DE DURANGO
DIRECCION MUNICIPAL DE ADMINISTRACION Y FINANZAS
ANEXOS AL 30 DE NOVIEMBRE 2018

PROVEEDORES DE SERVICIOS	SALDO
SOCIEDAD PARA EL ACCESO A LA NUTRICION, ATENCION MEDICA Y EDUCACION AC	14,000.00
SOCORRO SUBIA DELGADO	15,900.00
SOLUCIONES EN INGENIERIA Y MATERIALES SA DE CV	522,725.89
SOMOS DURANGO, SOMOS TRABAJO	4,000.00
TANIA ITZEL VALDEZ VILLARREAL	193,195.68
TELEVISORA DE DURANGO SA DE CV	423,943.60
TEODORO NUÑEZ NEVAREZ	8,776.21
TERESA DE JESUS DUEÑES ROSALES	82,275.20
TERESA SANCHEZ VALDEZ	4,069.83
TERESITA DE JESUS GARCIA ROSALES	555,930.76
TIZOC HARO COVARRUBIAS	3,869.38
TLACAELEL RAFAEL CACERES SANTA CRUZ	4,640.00
TOMASA FLORES RODRIGUEZ	57,768.02
TORIBIO LEON CEPEDA	141,520.00
TRABAJADORES EXBRACEROS DE DURANGO TED AC	3,000.00
TRANSMISIONES Y DIFERENCIALES DE LA LAGUNA SA DE CV	1,174,654.98
TRANSPORTACION EMPRESARIAL DGO S DE RL DE CV	118,098.00
TRANSPORTE PARA EJECUTIVOS DE EXITO SA DE CV	4,660.00
TRANSPORTES CEAL DE DURANGO SA DE CV	3,480.00
UNIDAD HABITACIONAL EL SOLICEÑO A C	8,000.00
UNIDOS POR EL DEPORTE Y SALUD AC	7,500.00
UNIDOS POR EL PROGRESO DE DURANGO AC	4,000.00
UNION DE PRODUCTORES AGRICOLAS Y GANADEROS DE DURANGO A.C.	18,000.00
UNION DE PUEBLOS CAMPESINOS DEL FRENTE DE TRABAJADORES RURALES INDEPENDIENTE	3,000.00
UNION DE TRABAJADORES OPERADORES DE MAQUINARIA PESADA SIMILARES Y ANEXOS DEL	2,500.00
UNIVERSIDAD JUAREZ DEL ESTADO DE DURANGO	64,960.00
UNO TRES Y CINCO GASTRONOMIA SA DE CV	23,472.90
VALTEC INMOBILIARIA SA DE RL DE CV	303,920.00
VECINO INDEPENDIENTES DE LA COLONIA CONSTITUCION AC	6,000.00
VIAJES ALVISA SA DE CV	95,200.00
VICTOR ALEJANDRO BLANCO PINEDO	17,400.00
VICTOR GERMAN DUARTE VANOYE	16,500.00
VICTOR HUGO GALVAN ORTEGA	44,588.00
VICTOR MANUEL GONZALEZ MORALES	4,176.00
VICTOR MANUEL MARTINEZ MARROQUIN	13,500.00
VICTOR MANUEL PEREZ RUEDA	4,452.00
VICTORIA EDITORES SA DE CV	809,219.02
VISION EMPRESARIAL EN MOVIMIENTO, S.A DE C.V.	24,128.00
VOLUNTARIAS VICENTINAS ANAWIM DE DURANGO AC	7,000.00
YESSENIA JAQUEZ GONZALEZ	6,877.02
YESSICA BERENICE GONZALEZ GURROLA	2,000.00
CONSTRUCTORA SAN EMI SA DE CV	43,440.00
TOTAL	\$ 46,060,765.88

MUNICIPIO DE DURANGO
DIRECCION MUNICIPAL DE ADMINISTRACION Y FINANZAS
ANEXOS AL 30 DE NOVIEMBRE 2018

OTRAS DEUDAS POR PAGAR A CORTO PLAZO	SALDO
ACREED DIV FEDERACION	415,041.93
ACREED DIV RECUPERACION DE OBRA	4,730,276.78
PARA QUE NADIE SE QUEDE ATRÁS	278,822.55
ACREEDORES DIVERSOS GOBIERNO DEL ESTADO	437,605.06
ACREEDORES DIVERSOS SEGUROS INBURSA	41,124.17
APORTACION SALUD VISUAL	333,193.92
AXA SEGUROS, S.A.	50,149.00
CAPITAL SEMILLA	72,634.22
CITY CLUB	2,275.00
DESCUENTO POR PREDIAL	9,197.71
EXCEDENTE EN BANCO 11123018	4,024.00
FOMEPADE (PRESTAMOS)	168,078.13
FONDO PARA CONSOLIDACIONES DE LA MICRO-EMPRESA DEL MUNICIPIO DE DURANGO	400,093.66
OTROS ACREEDORES	90,791.69
PENAS CONVENCIONALES A CONTRATISTAS	40,063.48
PIASRE	83,282.93
PROYECTO COINCIDIR SA E CV SFP	126,331.44
TESORERIA	2.97
ACREED DIV VARIOS (OTRAS CUENTAS POR PAGAR A CP)	13,288,187.08
TOTAL	\$ 20,571,175.72

MUNICIPIO DE DURANGO
DIRECCION MUNICIPAL DE ADMINISTRACION Y FINANZAS
ANEXOS AL 30 DE NOVIEMBRE 2018

ACREEDORES DIVERSOS VARIOS (OTRAS CUENTAS POR PAGAR A CORTO PLAZO)	SALDO
ATENCION MEDICA	6,575.78
FAMSA	160,917.76
FINABA	172.10
FINANCIERA CONSUBANCO	931.26
FONACOT	1,951,536.48
FONDO DE RETIRO	621,763.66
FUNERALES HERNANDEZ (PLAN PREVISOR)	1,568.00
GAS IMPERIAL SA	20,583.89
GASTOS PARA FUNERAL	251,320.00
GRUPO NACIONAL PROVINCIA	21,834.71
IVED	211.50
LIBERTAD SERVICIOS FINANCIEROS	377,765.15
PRESTACIONES FINMART	3,603.58
PROGRAMA PROMESA	5,400.00
PROGRAMAS FEDERALES	1,051.75
RETENCION DURANGO SOLIDARIO	9,402,500.00
RETENCION PARTIDO DEL TRABAJO	9,800.00
RETENCION PARTIDO REVOLUCIONARIO INSTITUCIONAL	7,780.74
RETENCIONES PENSION ALIMENTICIA	13,860.86
SEGUROS METLIFE	28,502.59
SOBRANTRES DE CHEQUES Y/O TRANSF	146,915.23
UNICREDIX	253,592.04
TOTAL	\$ 13,288,187.08

MUNICIPIO DE DURANGO
DIRECCION MUNICIPAL DE ADMINISTRACION Y FINANZAS
ANEXOS AL 30 DE NOVIEMBRE 2018

PROVEEDORES DE OBRAS DE BIENES DE DOMINIO PUBLICO	SALDO
CARLOS ERNESTO AVINA MEDINA	3,886.52
CEMEX CONCRETOS SA DE CV	67,548.09
LUIS JAVIER ARELLANO NEVAREZ	4,845.41
RICARDO ANDRES SANTILLAN RENTERIA	796,551.73
SOLUCIONES EN INGENIERIA Y MATERIALES	664,337.93
TOTAL	\$ 1,537,169.68

MUNICIPIO DE DURANGO
DIRECCION MUNICIPAL DE ADMINISTRACION Y FINANZAS
ANEXOS AL 30 DE NOVIEMBRE 2018

RETENCIONES Y CONTRIBUCIONES POR PAGAR A CORTO PLAZO	SALDO
RETENCION DE ISR POR HONORARIOS	44,200.41
RETENCIONES DE ISR POR SUELDOS	4,215,245.01
RETENCION CUOTAS DEL SEGURO SOCIAL	7,689,592.97
RETENCIONES DE ISR POR ARRENDAMIENTO	12,791.32
RETENCION I.C.I.C. 2%	40,081.23
RETENCION D.I.V.O. 2%	389,529.24
RETENCION C.M.I.C. 5%	1,646.14
TOTAL	\$ 12,393,086.32