


MUNICIPIO DE DURANGO



**INFORME PRELIMINAR DE
MAYO DE 2022**

MUNICIPIO DE DURANGO		
Estado de Actividades		
Del 01 de enero al 31 de diciembre de 2021 y del 01 de enero al 31 de mayo de 2022		
	2022	2021
INGRESOS Y OTROS BENEFICIOS		
Ingresos de Gestión	512,121,191.38	776,791,466.78
Impuestos	364,296,717.77	495,683,457.93
Cuotas y Aportaciones de Seguridad Social	0.00	0.00
Contribuciones de Mejoras	0.00	0.00
Derechos	102,305,242.43	182,904,621.27
Productos	7,771,597.52	13,157,533.61
Aprovechamientos	37,747,633.66	85,045,853.97
Ingresos por Venta de Bienes y Prestación de Servicios	0.00	0.00
Participaciones, Aportaciones, Convenios, Incentivos Derivados de la Colaboración Fiscal, Fondos Distintos de Aportaciones, Transferencias, Asignaciones, Subsidios y Subvenciones, y Pensiones y Jubilaciones	773,020,893.58	1,628,025,060.69
Participaciones, Aportaciones, Convenios, Incentivos Derivados de la Colaboración Fiscal y Fondos Distintos de Aportaciones	773,020,893.58	1,628,025,060.69
Transferencias, Asignaciones, Subsidios y Subvenciones, y Pensiones y Jubilaciones	0.00	0.00
Otros Ingresos y Beneficios	0.00	447,107.70
Ingresos Financieros	0.00	0.00
Incremento por Variación de Inventarios	0.00	0.00
Disminución del Exceso de Estimaciones por Pérdida o Deterioro u Obsolescencia	0.00	0.00
Disminución del Exceso de Provisiones	0.00	0.00
Otros Ingresos y Beneficios Varios	0.00	447,107.70
Total de Ingresos y Otros Beneficios	1,285,142,084.96	2,405,263,635.17
GASTOS Y OTRAS PÉRDIDAS		
Gastos de Funcionamiento	666,269,712.04	1,756,530,091.23
Servicios Personales	428,150,490.73	1,108,681,347.89
Materiales y Suministros	49,092,849.62	164,056,774.55
Servicios Generales	189,026,371.69	483,791,968.79
Transferencias, Asignaciones, Subsidios y Otras Ayudas	148,295,445.44	314,757,806.73
Transferencias Internas y Asignaciones al Sector Público	0.00	0.00
Transferencias al Resto del Sector Público	44,089,562.70	116,773,479.34
Subsidios y Subvenciones	92,956,945.01	135,469,339.38
Ayudas Sociales	10,908,873.40	61,706,061.03
Pensionamientos y Jubilaciones	340,064.33	808,926.98
Transferencias a Fideicomisos, Mandatos y Contratos Análogos	0.00	0.00
Transferencias a la Seguridad Social	0.00	0.00
Donativos	0.00	0.00
Transferencias al Exterior	0.00	0.00
Participaciones y Aportaciones	0.00	0.00
Participaciones	0.00	0.00
Aportaciones	0.00	0.00
Convenios	0.00	0.00
Intereses, Comisiones y Otros Gastos de la Deuda Pública	6,762,505.25	20,393,602.52
Intereses de la Deuda Pública	6,762,505.25	20,103,602.52
Comisiones de la Deuda Pública	0.00	290,000.00
Gastos de la Deuda Pública	0.00	0.00
Costo por Coberturas	0.00	0.00
Apoyos Financieros	0.00	0.00
Otros Gastos y Pérdidas Extraordinarias	20,279,703.73	44,825,337.55
Estimaciones, Depreciaciones, Deterioros, Obsolescencia y Amortizaciones	20,115,040.40	44,825,337.55
Provisiones	0.00	0.00
Disminución de Inventarios	0.00	0.00
Aumento por Insuficiencia de Estimaciones por Pérdida o Deterioro u Obsolescencia	0.00	0.00
Aumento por Insuficiencia de Provisiones	0.00	0.00
Otros Gastos	164,663.33	0.00
Inversión Pública	0.00	104,704,682.31
Inversión Pública no Capitalizable	0.00	104,704,682.31
Total de Gastos y Otras Pérdidas	841,607,366.46	2,241,211,520.34
Resultados del Ejercicio (Ahorro/Desahorro)	443,534,718.50	164,052,114.83

Bajo protesta de decir verdad declaramos que los Estados Financieros y sus Notas son razonablemente correctos y responsabilidad del emisor

<p>PRESIDENTE MUNICIPAL</p>  <p>JORGE ALEJANDRO SALUM DEL</p>	<p>DIRECTORA MUNICIPAL DE ADMINISTRACIÓN Y FINANZAS</p>  <p>C.P. Y M.I. ERICA RUIZ HERNÁNDEZ</p>	<p>SÍNDICO MUNICIPAL</p>  <p>M.A.P. LUZ MARIA GARIBAY AVITIA</p>
---	---	--

MUNICIPIO DE DURANGO		
Estado de Actividades		
Del 01 de enero al 31 de diciembre de 2021 y del 01 de enero al 31 de mayo de 2022		
	2022	2021
INGRESOS Y OTROS BENEFICIOS		
Ingresos de Gestión	512,121,191.38	776,791,466.78
Impuestos	364,296,717.77	495,683,457.93
Cuotas y Aportaciones de Seguridad Social	0.00	0.00
Contribuciones de Mejoras	0.00	0.00
Derechos	102,305,242.43	182,904,621.27
Productos	7,771,597.52	13,157,533.61
Aprovechamientos	37,747,633.66	85,045,853.97
Ingresos por Venta de Bienes y Prestación de Servicios	0.00	0.00
Participaciones, Aportaciones, Convenios, Incentivos Derivados de la Colaboración Fiscal, Fondos Distintos de Aportaciones, Transferencias, Asignaciones, Subsidios y Subvenciones, y Pensiones y Jubilaciones	773,020,893.58	1,628,025,060.69
Participaciones, Aportaciones, Convenios, Incentivos Derivados de la Colaboración Fiscal y Fondos Distintos de Aportaciones	773,020,893.58	1,628,025,060.69
Transferencias, Asignaciones, Subsidios y Subvenciones, y Pensiones y Jubilaciones	0.00	0.00
Otros Ingresos y Beneficios	0.00	447,107.70
Ingresos Financieros	0.00	0.00
Incremento por Variación de Inventarios	0.00	0.00
Disminución del Exceso de Estimaciones por Pérdida o Deterioro u Obsolescencia	0.00	0.00
Disminución del Exceso de Provisiones	0.00	0.00
Otros Ingresos y Beneficios Varios	0.00	447,107.70
Total de Ingresos y Otros Beneficios	1,285,142,084.96	2,405,263,635.17
GASTOS Y OTRAS PÉRDIDAS		
Gastos de Funcionamiento	666,269,712.04	1,756,530,091.23
Servicios Personales	428,150,490.73	1,108,681,347.89
Materiales y Suministros	49,092,849.62	164,056,774.55
Servicios Generales	189,026,371.69	483,791,968.79
Transferencias, Asignaciones, Subsidios y Otras Ayudas	148,295,445.44	314,757,806.73
Transferencias Internas y Asignaciones al Sector Público	0.00	0.00
Transferencias al Resto del Sector Público	44,089,562.70	116,773,479.34
Subsidios y Subvenciones	92,956,945.01	135,469,339.38
Ayudas Sociales	10,908,873.40	61,706,061.03
Pensionamientos y Jubilaciones	340,064.33	808,926.98
Transferencias a Fideicomisos, Mandatos y Contratos Análogos	0.00	0.00
Transferencias a la Seguridad Social	0.00	0.00
Donativos	0.00	0.00
Transferencias al Exterior	0.00	0.00
Participaciones y Aportaciones	0.00	0.00
Participaciones	0.00	0.00
Aportaciones	0.00	0.00
Convenios	0.00	0.00
Intereses, Comisiones y Otros Gastos de la Deuda Pública	6,762,505.25	20,393,602.52
Intereses de la Deuda Pública	6,762,505.25	20,103,602.52
Comisiones de la Deuda Pública	0.00	290,000.00
Gastos de la Deuda Pública	0.00	0.00
Costo por Coberturas	0.00	0.00
Apoyos Financieros	0.00	0.00
Otros Gastos y Pérdidas Extraordinarias	20,279,703.73	44,825,337.55
Estimaciones, Depreciaciones, Deterioros, Obsolescencia y Amortizaciones	20,115,040.40	44,825,337.55
Provisiones	0.00	0.00
Disminución de Inventarios	0.00	0.00
Aumento por Insuficiencia de Estimaciones por Pérdida o Deterioro u Obsolescencia	0.00	0.00
Aumento por Insuficiencia de Provisiones	0.00	0.00
Otros Gastos	164,663.33	0.00
Inversión Pública	0.00	104,704,682.31
Inversión Pública no Capitalizable	0.00	104,704,682.31
Total de Gastos y Otras Pérdidas	841,607,366.46	2,241,211,520.34
Resultados del Ejercicio (Ahorro/Desahorro)	443,534,718.50	164,052,114.83

Bajo protesta de decir verdad declaramos que los Estados Financieros y sus Notas son razonablemente correctos y responsabilidad del emisor

PRESIDENTE MUNICIPAL	DIRECTORA MUNICIPAL DE ADMINISTRACIÓN Y FINANZAS	SÍNDICO MUNICIPAL
		
JORGE ALEJANDRO SALUM DEL	C.P. Y M.I. ERIKA RUIZ HERNÁNDEZ	M.A.P. LUZ MARÍA GARIBAY AVITIA

MUNICIPIO DE DURANGO					
Estado de Situación Financiera					
Al 31 de diciembre de 2021 y 31 de mayo de 2022					
ACTIVO	2022	2021	PASIVO	2022	2021
Activo Circulante			Pasivo Circulante		
Efectivo y Equivalentes	169,238,448.44	52,303,816.04	Cuentas por Pagar a Corto Plazo	155,561,184.69	497,308,698.70
Derechos a Recibir Efectivo o Equivalentes	412,147,320.65	464,566,293.86	Documentos por Pagar a Corto Plazo	0.00	4,545,454.50
Derechos a Recibir Bienes o Servicios	1,233,969.48	809,278.95	Porción a Corto Plazo de la Deuda Pública a Largo Plazo	21,588,943.91	0.00
Inventarios	0.00	0.00	Títulos y Valores a Corto Plazo	0.00	0.00
Almacenes	3,807,265.00	11,237,500.00	Pasivos Diferidos a Corto Plazo	0.00	0.00
Estimación por Pérdida o Deterioro de Activos Circulantes	0.00	0.00	Fondos y Bienes de Terceros en Garantía y/o Administración a Corto Plazo	0.00	0.00
Otros Activos Circulantes	0.00	0.00	Provisiones a Corto Plazo	0.00	0.00
			Otros Pasivos a Corto Plazo	0.00	0.00
Total de Activos Circulantes	586,427,003.57	528,916,888.85	Total de Pasivos Circulantes	177,150,128.60	501,854,153.20
Activo No Circulante			Pasivo No Circulante		
Inversiones Financieras a Largo Plazo	0.00	0.00	Cuentas por Pagar a Largo Plazo	0.00	0.00
Derechos a Recibir Efectivo o Equivalentes a Largo Plazo	0.00	0.00			
Bienes Inmuebles, Infraestructura y Construcciones en Proceso	3,060,233,118.84	3,026,487,003.92	Documentos por Pagar a Largo Plazo	2,537,594.58	2,590,097.58
Bienes Muebles	466,756,521.74	466,468,026.75	Deuda Pública a Largo Plazo	231,861,178.82	272,063,801.82
Activos Intangibles	43,053,207.23	43,053,207.23	Pasivos Diferidos a Largo Plazo	0.00	0.00
Depreciación, Deterioro y Amortización Acumulada de Bienes	-434,223,168.29	-415,043,944.61	Fondos y Bienes de Terceros en Garantía y/o en Administración a Largo Plazo	0.00	0.00
Activos Diferidos	0.00	0.00	Provisiones a Largo Plazo	0.00	0.00
Estimación por Pérdida o Deterioro de Activos no Circulantes	0.00	0.00			
Otros Activos no Circulantes	0.00	0.00	Total de Pasivos No Circulantes	234,388,773.40	274,653,899.40
Total de Activos No Circulantes	3,135,819,679.52	3,120,964,293.29	Total del Pasivo	411,548,902.00	776,508,052.60
Total del Activo	3,722,246,683.09	3,649,881,182.14	HACIENDA PÚBLICA/PATRIMONIO		
			<i>Hacienda Pública/Patrimonio Contribuido</i>	1,897,731,782.68	1,895,297,384.68
			Aportaciones	0.00	0.00
			Donaciones de Capital	1,897,731,782.68	1,895,297,384.68
			Actualización de la Hacienda Pública/Patrimonio	0.00	0.00
			<i>Hacienda Pública/Patrimonio Generado</i>	1,412,965,998.41	978,075,744.86
			Resultados del Ejercicio (Ahorro/ Desahorro)	443,534,718.50	164,052,114.83
			Resultados de Ejercicios Anteriores	969,431,279.91	814,023,630.03
			Revalúos	0.00	0.00
			Reservas	0.00	0.00
			Rectificaciones de Resultados de Ejercicios Anteriores	0.00	0.00
			<i>Exceso o insuficiencia en la Actualización de la Hacienda Pública/Patrimonio</i>	0.00	0.00
			Resultado por Posición Monetaria	0.00	0.00
			Resultado por Tenencia de Activos no Monetarios	0.00	0.00
			Total Hacienda Pública/Patrimonio	3,310,697,781.09	2,873,373,129.54
			Total del Pasivo y Hacienda Pública/Patrimonio	3,722,246,683.09	3,649,881,182.14

Bajo protesta de decir verdad declaramos que los Estados Financieros y sus Notas son razonablemente correctos y responsabilidad del emisor

PRESIDENTE MUNICIPAL	DIRECTORA MUNICIPAL DE ADMINISTRACIÓN Y FINANZAS	SÍNDICO MUNICIPAL
 JORGE ALEJANDRO SALUM DEL PAUCIO	 C.P. Y M.I. ERIKA ORTIZ HERNÁNDEZ	 M.A.P. LUZ MARÍA GARIBAY AVITIA

MUNICIPIO DE DURANGO					
Estado de Situación Financiera					
Al 31 de diciembre de 2021 y 31 de mayo de 2022					
ACTIVO	2022	2021	PASIVO	2022	2021
Activo Circulante			Pasivo Circulante		
Efectivo y Equivalentes	169,238,448.44	52,303,816.04	Cuentas por Pagar a Corto Plazo	155,561,184.69	497,308,698.70
Derechos a Recibir Efectivo o Equivalentes	412,147,320.65	464,566,293.86	Documentos por Pagar a Corto Plazo	0.00	4,545,454.50
Derechos a Recibir Bienes o Servicios	1,233,969.48	809,278.95	Porción a Corto Plazo de la Deuda Pública a Largo Plazo	21,588,943.91	0.00
Inventarios	0.00	0.00	Títulos y Valores a Corto Plazo	0.00	0.00
Almacenes	3,807,265.00	11,237,500.00	Pasivos Diferidos a Corto Plazo	0.00	0.00
Estimación por Pérdida o Deterioro de Activos Circulantes	0.00	0.00	Fondos y Bienes de Terceros en Garantía y/o Administración a Corto Plazo	0.00	0.00
Otros Activos Circulantes	0.00	0.00	Provisiones a Corto Plazo	0.00	0.00
			Otros Pasivos a Corto Plazo	0.00	0.00
Total de Activos Circulantes	586,427,003.57	528,916,888.85	Total de Pasivos Circulantes	177,150,128.60	501,854,153.20
Activo No Circulante			Pasivo No Circulante		
Inversiones Financieras a Largo Plazo	0.00	0.00	Cuentas por Pagar a Largo Plazo	0.00	0.00
Derechos a Recibir Efectivo o Equivalentes a Largo Plazo	0.00	0.00			
Bienes Inmuebles, Infraestructura y Construcciones en Proceso	3,060,233,118.84	3,026,487,003.92	Documentos por Pagar a Largo Plazo	2,537,594.58	2,590,097.58
Bienes Muebles	466,756,521.74	466,468,026.75	Deuda Pública a Largo Plazo	231,861,178.82	272,063,801.82
Activos Intangibles	43,053,207.23	43,053,207.23	Pasivos Diferidos a Largo Plazo	0.00	0.00
Depreciación, Deterioro y Amortización Acumulada de Bienes	-434,223,168.29	-415,043,944.61	Fondos y Bienes de Terceros en Garantía y/o en Administración a Largo Plazo	0.00	0.00
Activos Diferidos	0.00	0.00	Provisiones a Largo Plazo	0.00	0.00
Estimación por Pérdida o Deterioro de Activos no Circulantes	0.00	0.00			
Otros Activos no Circulantes	0.00	0.00	Total de Pasivos No Circulantes	234,398,773.40	274,653,899.40
Total de Activos No Circulantes	3,135,819,679.52	3,120,964,293.29	Total del Pasivo	411,548,902.00	776,508,052.60
Total del Activo	3,722,246,683.09	3,649,881,182.14	HACIENDA PÚBLICA/PATRIMONIO		
			Hacienda Pública/Patrimonio Contribuido	1,897,731,782.68	1,895,297,384.68
			Aportaciones	0.00	0.00
			Donaciones de Capital	1,897,731,782.68	1,895,297,384.68
			Actualización de la Hacienda Pública/Patrimonio	0.00	0.00
			Hacienda Pública/Patrimonio Generado	1,412,965,998.41	978,075,744.86
			Resultados del Ejercicio (Ahorro/ Desahorro)	443,534,718.50	164,052,114.83
			Resultados de Ejercicios Anteriores	969,431,279.91	814,023,630.03
			Revalúos	0.00	0.00
			Reservas	0.00	0.00
			Rectificaciones de Resultados de Ejercicios Anteriores	0.00	0.00
			Exceso o Insuficiencia en la Actualización de la Hacienda Pública/Patrimonio	0.00	0.00
			Resultado por Posición Monetaria	0.00	0.00
			Resultado por Tenencia de Activos no Monetarios	0.00	0.00
			Total Hacienda Pública/Patrimonio	3,310,697,781.09	2,873,373,129.54
			Total del Pasivo y Hacienda Pública/Patrimonio	3,722,246,683.09	3,649,881,182.14

Bajo protesta de decir verdad declaramos que los Estados Financieros y sus Notas son razonablemente correctos y responsabilidad del emisor

PRESIDENTE MUNICIPAL	DIRECTORA MUNICIPAL DE ADMINISTRACIÓN Y FINANZAS	SÍNDICO MUNICIPAL
 JORSE ALEJANDRO SALUM DEL PALACIO	 C.P. Y M.I. ERIKA LOPEZ HERNÁNDEZ	 M.A.P. LUZ MARÍA GARIBAY AVITIA

MUNICIPIO DE DURANGO
Estado de Cambios en la Situación Financiera
Del 01 de enero al 31 de mayo de 2022

	Origen	Aplicación
ACTIVO	79,028,431.89	151,393,932.84
<i>Activo Circulante</i>	<i>59,849,208.21</i>	<i>117,359,322.93</i>
Efectivo y Equivalentes	0.00	116,934,632.40
Derechos a Recibir Efectivo o Equivalentes	52,418,973.21	0.00
Derechos a Recibir Bienes o Servicios	0.00	424,690.53
Inventarios	0.00	0.00
Almacenes	7,430,235.00	0.00
Estimación por Pérdida o Deterioro de Activos Circulantes	0.00	0.00
Otros Activos Circulantes	0.00	0.00
<i>Activo No Circulante</i>	<i>19,179,223.68</i>	<i>34,034,609.91</i>
Inversiones Financieras a Largo Plazo	0.00	0.00
Derechos a Recibir Efectivo o Equivalentes a Largo Plazo	0.00	0.00
Bienes Inmuebles, Infraestructura y Construcciones en Proceso	0.00	33,746,114.82
Bienes Muebles	0.00	288,494.99
Activos Intangibles	0.00	0.00
Depreciación, Deterioro y Amortización Acumulada de Bienes	19,179,223.68	0.00
Activos Diferidos	0.00	0.00
Estimación por Pérdida o Deterioro de Activos no Circulantes	0.00	0.00
Otros Activos no Circulantes	0.00	0.00
PASIVO	21,588,943.91	386,548,094.51
<i>Pasivo Circulante</i>	<i>21,588,943.91</i>	<i>348,292,968.51</i>
Cuentas por Pagar a Corto Plazo	0.00	341,747,514.01
Documentos por Pagar a Corto Plazo	0.00	4,545,454.50
Porción a Corto Plazo de la Deuda Pública a Largo Plazo	21,588,943.91	0.00
Títulos y Valores a Corto Plazo	0.00	0.00
Pasivos Diferidos a Corto Plazo	0.00	0.00
Fondos y Bienes de Terceros en Garantía y/o Administración a Corto Plazo	0.00	0.00
Provisiones a Corto Plazo	0.00	0.00
Otros Pasivos a Corto Plazo	0.00	0.00
<i>Pasivo No Circulante</i>	<i>0.00</i>	<i>40,255,126.00</i>
Cuentas por Pagar a Largo Plazo	0.00	0.00
Documentos por Pagar a Largo Plazo	0.00	52,503.00
Deuda Pública a Largo Plazo	0.00	40,202,623.00
Pasivos Diferidos a Largo Plazo	0.00	0.00
Fondos y Bienes de Terceros en Garantía y/o en Administración a Largo Plazo	0.00	0.00
Provisiones a Largo Plazo	0.00	0.00
HACIENDA PUBLICA/PATRIMONIO	437,324,651.55	0.00
<i>Hacienda Pública/Patrimonio Contribuido</i>	<i>2,434,398.00</i>	<i>0.00</i>
Aportaciones	0.00	0.00
Donaciones de Capital	2,434,398.00	0.00
Actualización de la Hacienda Pública/Patrimonio	0.00	0.00
<i>Hacienda Pública/Patrimonio Generado</i>	<i>434,890,253.55</i>	<i>0.00</i>
Resultados del Ejercicio (Ahorro/ Desahorro)	279,482,603.67	0.00
Resultados de Ejercicios Anteriores	155,407,649.88	0.00
Revalúos	0.00	0.00
Reservas	0.00	0.00
Rectificaciones de Resultados de Ejercicios Anteriores	0.00	0.00
<i>Exceso o Insuficiencia en la Actualización de la Hacienda Pública/Patrimonio</i>	<i>0.00</i>	<i>0.00</i>
Resultado por Posición Monetaria	0.00	0.00
Resultado por Tenencia de Activos no Monetarios	0.00	0.00

Bajo protesta de decir verdad declaramos que los Estados Financieros y sus Notas son razonablemente correctos y responsabilidad del emisor

<p>PRESIDENTE MUNICIPAL</p>  <p>JORGE-ALEJANDRO SALUM DEL PALACIO</p>	<p>DIRECTORA MUNICIPAL DE ADMINISTRACIÓN Y FINANZAS</p>  <p>C.P. Y.M.I. ERICKA RUIZ HERNÁNDEZ</p>	<p>SÍNDICO MUNICIPAL</p>  <p>M.A.D. LUZ MARÍA GARIBAY AVITIA</p>
--	--	---

MUNICIPIO DE DURANGO
Estado de Cambios en la Situación Financiera
Del 01 de enero al 31 de mayo de 2022

	Origen	Aplicación
ACTIVO	79,028,431.89	151,393,932.84
Activo Circulante	59,849,208.21	117,359,322.93
Efectivo y Equivalentes	0.00	116,934,632.40
Derechos a Recibir Efectivo o Equivalentes	52,418,973.21	0.00
Derechos a Recibir Bienes o Servicios	0.00	424,690.53
Inventarios	0.00	0.00
Almacenes	7,430,235.00	0.00
Estimación por Pérdida o Deterioro de Activos Circulantes	0.00	0.00
Otros Activos Circulantes	0.00	0.00
Activo No Circulante	19,179,223.68	34,034,609.91
Inversiones Financieras a Largo Plazo	0.00	0.00
Derechos a Recibir Efectivo o Equivalentes a Largo Plazo	0.00	0.00
Bienes Inmuebles, Infraestructura y Construcciones en Proceso	0.00	33,746,114.92
Bienes Muebles	0.00	288,494.99
Activos Intangibles	0.00	0.00
Depreciación, Deterioro y Amortización Acumulada de Bienes	19,179,223.68	0.00
Activos Diferidos	0.00	0.00
Estimación por Pérdida o Deterioro de Activos no Circulantes	0.00	0.00
Otros Activos no Circulantes	0.00	0.00
PASIVO	21,588,943.91	386,548,094.51
Pasivo Circulante	21,588,943.91	346,292,968.51
Cuentas por Pagar a Corto Plazo	0.00	341,747,514.01
Documentos por Pagar a Corto Plazo	0.00	4,545,454.50
Porción a Corto Plazo de la Deuda Pública a Largo Plazo	21,588,943.91	0.00
Títulos y Valores a Corto Plazo	0.00	0.00
Pasivos Diferidos a Corto Plazo	0.00	0.00
Fondos y Bienes de Terceros en Garantía y/o Administración a Corto Plazo	0.00	0.00
Provisiones a Corto Plazo	0.00	0.00
Otros Pasivos a Corto Plazo	0.00	0.00
Pasivo No Circulante	0.00	40,255,126.00
Cuentas por Pagar a Largo Plazo	0.00	0.00
Documentos por Pagar a Largo Plazo	0.00	52,503.00
Deuda Pública a Largo Plazo	0.00	40,202,623.00
Pasivos Diferidos a Largo Plazo	0.00	0.00
Fondos y Bienes de Terceros en Garantía y/o en Administración a Largo Plazo	0.00	0.00
Provisiones a Largo Plazo	0.00	0.00
HACIENDA PUBLICA/PATRIMONIO	437,324,651.55	0.00
Hacienda Pública/Patrimonio Contribuido	2,434,398.00	0.00
Aportaciones	0.00	0.00
Donaciones de Capital	2,434,398.00	0.00
Actualización de la Hacienda Pública/Patrimonio	0.00	0.00
Hacienda Pública/Patrimonio Generado	434,890,253.55	0.00
Resultados del Ejercicio (Ahorro/ Desahorro)	279,482,603.67	0.00
Resultados de Ejercicios Anteriores	155,407,649.88	0.00
Revalúos	0.00	0.00
Reservas	0.00	0.00
Rectificaciones de Resultados de Ejercicios Anteriores	0.00	0.00
Exceso o Insuficiencia en la Actualización de la Hacienda Pública/Patrimonio	0.00	0.00
Resultado por Posición Monetaria	0.00	0.00
Resultado por Tenencia de Activos no Monetarios	0.00	0.00

Bajo protesta de decir verdad declaramos que los Estados Financieros y sus Notas son razonablemente correctos y responsabilidad del emisor

<p>PRESIDENTE MUNICIPAL</p>  <p>JORGE ALEJANDRO SALUM DEL PALACIO</p>	<p>DIRECTORA MUNICIPAL DE ADMINISTRACIÓN Y FINANZAS</p>  <p>C.P. Y M.I. ERIKA RUIZ HERNÁNDEZ</p>	<p>SÍNDICO MUNICIPAL</p>  <p>M.A.P. LUZ MARÍA GARIBAY AVITIA</p>
---	--	---

MUNICIPIO DE DURANGO					
Estado de Variación en la Hacienda Pública del 31 de diciembre 2021 al 31 de mayo de 2022					
Concepto	Hacienda Pública / Patrimonio Contribuido	Hacienda Pública / Patrimonio Generado de Ejercicios Anteriores	Hacienda Pública / Patrimonio Generado del Ejercicio	Exceso o Insuficiencia en la Actualización de la Hacienda Pública / Patrimonio	Total
Hacienda Pública / Patrimonio Contribuido Neto de 2021	1,895,297,384.68	0.00	0.00	0.00	1,895,297,384.68
Aportaciones	0.00	0.00	0.00	0.00	0.00
Donaciones de Capital	1,895,297,384.68	0.00	0.00	0.00	1,895,297,384.68
Actualización de la Hacienda Pública/Patrimonio	0.00	0.00	0.00	0.00	0.00
Hacienda Pública / Patrimonio Generado Neto de 2021	0.00	814,023,630.03	164,052,114.83	0.00	978,075,744.86
Resultados del Ejercicio (Ahorro/Desahorro)	0.00	0.00	164,052,114.83	0.00	164,052,114.83
Resultados de Ejercicios Anteriores	0.00	814,023,630.03	0.00	0.00	814,023,630.03
Revalúos	0.00	0.00	0.00	0.00	0.00
Reservas	0.00	0.00	0.00	0.00	0.00
Rectificaciones de Resultados de Ejercicios Anteriores	0.00	0.00	0.00	0.00	0.00
Exceso o Insuficiencia en la Actualización de la Hacienda Pública / Patrimonio Neto de 2021	0.00	0.00	0.00	0.00	0.00
Resultado por Posición Monetaria	0.00	0.00	0.00	0.00	0.00
Resultado por Tenencia de Activos no Monetarios	0.00	0.00	0.00	0.00	0.00
Hacienda Pública / Patrimonio Neto Final de 2021	1,895,297,384.68	814,023,630.03	164,052,114.83	0.00	2,873,373,129.54
Cambios en la Hacienda Pública / Patrimonio Contribuido Neto de 2022	2,434,398.00	0.00	0.00	0.00	2,434,398.00
Aportaciones	0.00	0.00	0.00	0.00	0.00
Donaciones de Capital	2,434,398.00	0.00	0.00	0.00	2,434,398.00
Actualización de la Hacienda Pública/Patrimonio	0.00	0.00	0.00	0.00	0.00
Variaciones de la Hacienda Pública / Patrimonio Generado Neto de 2022	0.00	155,407,649.88	279,482,603.67	0.00	434,890,253.55
Resultados del Ejercicio (Ahorro/Desahorro)	0.00	0.00	443,534,718.50	0.00	443,534,718.50
Resultados de Ejercicios Anteriores	0.00	155,407,649.88	-164,052,114.83	0.00	-8,644,464.95
Revalúos	0.00	0.00	0.00	0.00	0.00
Reservas	0.00	0.00	0.00	0.00	0.00
Rectificaciones de Resultados de Ejercicios Anteriores	0.00	0.00	0.00	0.00	0.00
Cambios en el Exceso o Insuficiencia en la Actualización de la Hacienda Pública / Patrimonio Neto de 2022	0.00	0.00	0.00	0.00	0.00
Resultado por Posición Monetaria	0.00	0.00	0.00	0.00	0.00
Resultado por Tenencia de Activos no Monetarios	0.00	0.00	0.00	0.00	0.00
Hacienda Pública / Patrimonio Neto Final de 2022	1,897,731,782.68	969,431,279.91	443,534,718.50	0.00	3,310,697,781.09

Bajo protesta de decir verdad declaramos que los Estados Financieros y sus Notas son razonablemente correctos y responsabilidad del emisor

PRESIDENTE MUNICIPAL  JORGE ALEJANDRO SALUM DEL PALACIO	DIRECTORA MUNICIPAL DE ADMINISTRACIÓN Y FINANZAS  C.P. Y M.I. ERIKA RUIZ HERNÁNDEZ	SÍNDICO MUNICIPAL  M.A.P. LUZ MARÍA GARIBAY AVITIA
--	--	---

MUNICIPIO DE DURANGO					
Estado de Variación en la Hacienda Pública del 31 de diciembre 2021 al 31 de mayo de 2022					
Concepto	Hacienda Pública / Patrimonio Contribuido	Hacienda Pública / Patrimonio Generado de Ejercicios Anteriores	Hacienda Pública / Patrimonio Generado del Ejercicio	Exceso o Insuficiencia en la Actualización de la Hacienda Pública / Patrimonio	Total
Hacienda Pública / Patrimonio Contribuido Neto de 2021	1,895,297,384.68	0.00	0.00	0.00	1,895,297,384.68
Aportaciones	0.00	0.00	0.00	0.00	0.00
Donaciones de Capital	1,895,297,384.68	0.00	0.00	0.00	1,895,297,384.68
Actualización de la Hacienda Pública/Patrimonio	0.00	0.00	0.00	0.00	0.00
Hacienda Pública / Patrimonio Generado Neto de 2021	0.00	814,023,630.03	164,052,114.83	0.00	978,075,744.86
Resultados del Ejercicio (Ahorro/Desahorro)	0.00	0.00	164,052,114.83	0.00	164,052,114.83
Resultados de Ejercicios Anteriores	0.00	814,023,630.03	0.00	0.00	814,023,630.03
Revalúos	0.00	0.00	0.00	0.00	0.00
Reservas	0.00	0.00	0.00	0.00	0.00
Rectificaciones de Resultados de Ejercicios Anteriores	0.00	0.00	0.00	0.00	0.00
Exceso o Insuficiencia en la Actualización de la Hacienda Pública / Patrimonio Neto de 2021	0.00	0.00	0.00	0.00	0.00
Resultado por Posición Monetaria	0.00	0.00	0.00	0.00	0.00
Resultado por Tenencia de Activos no Monetarios	0.00	0.00	0.00	0.00	0.00
Hacienda Pública / Patrimonio Neto Final de 2021	1,895,297,384.68	814,023,630.03	164,052,114.83	0.00	2,873,373,129.54
Cambios en la Hacienda Pública / Patrimonio Contribuido Neto de 2022	2,434,398.00	0.00	0.00	0.00	2,434,398.00
Aportaciones	0.00	0.00	0.00	0.00	0.00
Donaciones de Capital	2,434,398.00	0.00	0.00	0.00	2,434,398.00
Actualización de la Hacienda Pública/Patrimonio	0.00	0.00	0.00	0.00	0.00
Variaciones de la Hacienda Pública / Patrimonio Generado Neto de 2022	0.00	155,407,649.88	279,482,603.67	0.00	434,890,253.55
Resultados del Ejercicio (Ahorro/Desahorro)	0.00	0.00	443,534,718.50	0.00	443,534,718.50
Resultados de Ejercicios Anteriores	0.00	155,407,649.88	-164,052,114.83	0.00	-8,644,464.95
Revalúos	0.00	0.00	0.00	0.00	0.00
Reservas	0.00	0.00	0.00	0.00	0.00
Rectificaciones de Resultados de Ejercicios Anteriores	0.00	0.00	0.00	0.00	0.00
Cambios en el Exceso o Insuficiencia en la Actualización de la Hacienda Pública / Patrimonio Neto de 2022	0.00	0.00	0.00	0.00	0.00
Resultado por Posición Monetaria	0.00	0.00	0.00	0.00	0.00
Resultado por Tenencia de Activos no Monetarios	0.00	0.00	0.00	0.00	0.00
Hacienda Pública / Patrimonio Neto Final de 2022	1,897,731,782.68	969,431,279.91	443,534,718.50	0.00	3,310,697,781.09

Bajo protesta de decir verdad declaramos que los Estados Financieros y sus Notas son razonablemente correctos y responsabilidad del emisor

PRESIDENTE MUNICIPAL	DIRECTORA MUNICIPAL DE ADMINISTRACIÓN Y FINANZAS	SÍNDICO MUNICIPAL
		
JORGE ALEJANDRO SALUM DEL PALACIO	C.P. Y M.I. ERIKA RUIZ HERNÁNDEZ	M.A.P. LUZ MARÍA GARIBAY AVITIA

MUNICIPIO DE DURANGO				
Estado Analítico de la Deuda y Otros Pasivos				
Del 01 de enero al 31 de mayo de 2022				
Denominación de las Deudas	Moneda de Contratación	Institución o País Acreedor	Saldo Inicial del Periodo	Saldo Final del Periodo
DEUDA PÚBLICA				
Corto Plazo				
Deuda Interna				
Instituciones de Crédito	MXN	MÉXICO	4,545,454.50	21,588,943.91
Títulos y Valores			0.00	0.00
Arrendamientos Financieros			0.00	0.00
Deuda Externa				
Organismos Financieros Internacionales			0.00	0.00
Deuda Bilateral			0.00	0.00
Títulos y Valores			0.00	0.00
Arrendamientos Financieros			0.00	0.00
Subtotal Corto Plazo			4,545,454.50	21,588,943.91
Largo Plazo				
Deuda Interna				
Instituciones de Crédito	MXN	MÉXICO	272,063,801.82	231,861,178.82
Títulos y Valores			272,063,801.82	231,861,178.82
Arrendamientos Financieros				
Deuda Externa				
Organismos Financieros Internacionales			0.00	0.00
Deuda Bilateral			0.00	0.00
Títulos y Valores			0.00	0.00
Arrendamientos Financieros			0.00	0.00
Subtotal Largo Plazo			272,063,801.82	231,861,178.82
Otros Pasivos				
Total Deuda y Otros Pasivos	MXN		776,508,052.60	411,548,902.00

Bajo protesta de decir verdad declaramos que los Estados Financieros y sus Notas son razonablemente correctos y responsabilidad del emisor

<p>PRESIDENTE MUNICIPAL</p>  <p>JORGE ALEJANDRO SALUM DEL PALACIO</p>	<p>DIRECTORA MUNICIPAL DE ADMINISTRACIÓN Y FINANZAS</p>  <p>C.P. Y M.I. EDUARDA RUIZ HERNÁNDEZ</p>	<p>SÍNDICO MUNICIPAL</p>  <p>M.A.P. LUZ MARÍA GARIBAY AVITIA</p>
---	---	--

MUNICIPIO DE DURANGO				
Estado Analítico de la Deuda y Otros Pasivos				
Del 01 de enero al 31 de mayo de 2022				
Denominación de las Deudas	Moneda de Contratación	Institución o País Acreedor	Saldo Inicial del Periodo	Saldo Final del Periodo
DEUDA PÚBLICA				
Corto Plazo				
Deuda Interna				
Instituciones de Crédito	MNX	MÉXICO	4,545,454.50	21,588,943.91
Títulos y Valores			0.00	0.00
Arrendamientos Financieros			0.00	0.00
Deuda Externa				
Organismos Financieros Internacionales			0.00	0.00
Deuda Bilateral			0.00	0.00
Títulos y Valores			0.00	0.00
Arrendamientos Financieros			0.00	0.00
Subtotal Corto Plazo			4,545,454.50	21,588,943.91
Largo Plazo				
Deuda Interna				
Instituciones de Crédito	MNX	MÉXICO	272,063,801.82	231,861,178.82
Títulos y Valores			272,063,801.82	231,861,178.82
Arrendamientos Financieros				
Deuda Externa				
Organismos Financieros Internacionales			0.00	0.00
Deuda Bilateral			0.00	0.00
Títulos y Valores			0.00	0.00
Arrendamientos Financieros			0.00	0.00
Subtotal Largo Plazo			272,063,801.82	231,861,178.82
Otros Pasivos				
Total Deuda y Otros Pasivos			776,508,052.60	411,548,902.00

Bajo protesta de decir verdad declaramos que los Estados Financieros y sus Notas son razonablemente correctos y responsabilidad del emisor

PRESIDENTE MUNICIPAL	DIRECTORA MUNICIPAL DE ADMINISTRACIÓN Y FINANZAS	SÍNDICO MUNICIPAL
 JORGE ALEJANDRO SALUM DEL PALACIO	 C.P. Y M.I. ERIKA RUIZ HERNÁNDEZ	 M.A.P. LUZ MARÍA GARIBAY AVITIA

MUNICIPIO DE DURANGO

Estado Analítico del Activo
Del 01 de enero al 31 de mayo de 2022

Concepto	Saldo Inicial 1	Cargos del Periodo 2	Abonos del Periodo 3	Saldo Final 4 (1+2-3)	Variación del Periodo (4-1)
ACTIVO	3,649,881,182.14	5,644,056,260.17	5,571,690,759.22	3,722,246,683.09	72,365,500.95
<i>Activo Circulante</i>	<i>628,916,888.85</i>	<i>5,352,385,374.33</i>	<i>5,294,875,259.61</i>	<i>586,427,003.57</i>	<i>57,510,114.72</i>
Efectivo y Equivalentes	52,303,816.04	3,428,281,666.82	3,311,347,034.42	169,238,448.44	116,934,632.40
Derechos a Recibir Efectivo o Equivalentes	464,566,293.88	1,921,068,160.16	1,973,487,133.37	412,147,320.65	-52,418,973.21
Derechos a Recibir Bienes o Servicios	809,278.95	788,047.35	363,356.82	1,233,969.48	424,690.53
Inventarios	0.00	0.00	0.00	0.00	0.00
Almacenes	11,237,500.00	2,247,500.00	9,677,735.00	3,807,265.00	-7,430,235.00
Estimación por Pérdida o Deterioro de Activos Circulantes	0.00	0.00	0.00	0.00	0.00
Otros Activos Circulantes	0.00	0.00	0.00	0.00	0.00
<i>Activo No Circulante</i>	<i>3,120,964,293.29</i>	<i>291,670,885.84</i>	<i>276,815,499.61</i>	<i>3,135,819,679.52</i>	<i>14,855,386.23</i>
Inversiones Financieras a Largo Plazo	0.00	0.00	0.00	0.00	0.00
Derechos a Recibir Efectivo o Equivalentes a Largo Plazo	0.00	0.00	0.00	0.00	0.00
Bienes Inmuebles, Infraestructura y Construcciones en Proceso	3,026,487,003.92	62,228,931.09	28,482,818.17	3,060,233,118.84	33,746,114.92
Bienes Muebles	466,468,026.75	90,019,396.89	89,730,901.90	466,756,521.74	288,494.99
Activos Intangibles	43,053,207.23	42,436,558.12	42,436,558.12	43,053,207.23	0.00
Depreciación, Deterioro y Amortización Acumulada de Bienes	-415,043,944.61	96,985,999.74	116,165,223.42	-434,223,168.29	-19,179,223.68
Activos Diferidos	0.00	0.00	0.00	0.00	0.00
Estimación por Pérdida o Deterioro de Activos no Circulantes	0.00	0.00	0.00	0.00	0.00
Otros Activos no Circulantes	0.00	0.00	0.00	0.00	0.00

Bajo protesta de decir verdad declaramos que los Estados Financieros y sus Notas son razonablemente correctos y responsabilidad del emisor

<p>PRESIDENTE MUNICIPAL</p>  <p>JORGE ALEJANDRO SALUM DEL PALACIO</p>	<p>DIRECTORA MUNICIPAL DE ADMINISTRACIÓN Y FINANZAS</p>  <p>C.P. Y M.L. ERIKA RUIZ HERNANDEZ</p>	<p>SÍNDICO MUNICIPAL</p>  <p>M.A.P. LUZ MARÍA GARIBAY AVITIA</p>
---	--	--

MUNICIPIO DE DURANGO					
Estado Analítico del Activo					
Del 01 de enero al 31 de mayo de 2022					
Concepto	Saldo Inicial 1	Cargos del Periodo 2	Abonos del Periodo 3	Saldo Final 4 (1+2-3)	Variación del Periodo (4-1)
ACTIVO	3,649,881,182.14	5,644,056,260.17	5,571,690,759.22	3,722,246,683.09	72,365,500.95
Activo Circulante	528,916,888.85	5,352,385,374.33	5,294,875,259.61	586,427,003.57	57,510,114.72
Efectivo y Equivalentes	52,303,816.04	3,428,281,666.82	3,311,347,034.42	169,238,448.44	116,934,632.40
Derechos a Recibir Efectivo o Equivalentes	464,566,293.86	1,921,068,160.16	1,973,487,133.37	412,147,320.65	-52,418,973.21
Derechos a Recibir Bienes o Servicios	809,278.95	788,047.35	363,356.82	1,233,969.48	424,690.53
Inventarios	0.00	0.00	0.00	0.00	0.00
Almacenes	11,237,500.00	2,247,500.00	9,677,735.00	3,807,265.00	-7,430,235.00
Estimación por Pérdida o Deterioro de Activos Circulantes	0.00	0.00	0.00	0.00	0.00
Otros Activos Circulantes	0.00	0.00	0.00	0.00	0.00
Activo No Circulante	3,120,964,293.29	291,670,885.84	276,815,499.61	3,135,819,679.52	14,855,386.23
Inversiones Financieras a Largo Plazo	0.00	0.00	0.00	0.00	0.00
Derechos a Recibir Efectivo o Equivalentes a Largo Plazo	0.00	0.00	0.00	0.00	0.00
Bienes Inmuebles, Infraestructura y Construcciones en Proceso	3,026,487,003.92	62,228,931.09	28,482,816.17	3,060,233,118.84	33,746,114.92
Bienes Muebles	466,468,026.75	90,019,396.89	89,730,901.90	466,756,521.74	288,494.99
Activos Intangibles	43,053,207.23	42,436,558.12	42,436,558.12	43,053,207.23	0.00
Depreciación, Deterioro y Amortización Acumulada de Bienes	-415,043,944.61	96,985,999.74	116,165,223.42	-434,223,168.29	-19,179,223.68
Activos Diferidos	0.00	0.00	0.00	0.00	0.00
Estimación por Pérdida o Deterioro de Activos no Circulantes	0.00	0.00	0.00	0.00	0.00
Otros Activos no Circulantes	0.00	0.00	0.00	0.00	0.00




Bajo protesta de decir verdad declaramos que los Estados Financieros y sus Notas son razonablemente correctos y responsabilidad del emisor

<p>PRESIDENTE MUNICIPAL</p>  <p>JORGE ALEJANDRO SALUM DEL PALACIO</p>	<p>DIRECTORA MUNICIPAL DE ADMINISTRACIÓN Y FINANZAS</p>  <p>C.P. Y M.J. ERIKA RUIZ HERNÁNDEZ</p>	<p>SÍNDICO MUNICIPAL</p>  <p>M.A.P. LUZ MARÍA GARIBAY AVITIA</p>
---	--	--

Municipio de Durango
Estado de Flujos de Efectivo
al 31 de diciembre de 2021 y 31 de mayo de 2022

Concepto	2022	2021
Flujos de Efectivo de las Actividades de Operación		
Origen	1,145,547,756.12	2,405,263,635.17
Impuestos	364,296,717.77	495,683,457.93
Cuotas y Aportaciones de Seguridad Social	0.00	0.00
Contribuciones de Mejoras	0.00	0.00
Derechos	102,305,242.43	182,904,621.27
Productos	7,771,597.52	13,157,533.61
Aprovechamientos	37,747,633.66	85,045,853.97
Ingresos por Venta de Bienes y Prestación de Servicios	0.00	0.00
Participaciones, Aportaciones, Convenios, Incentivos Derivados de la Colaboración Fiscal y Fondos Distintos de Aportaciones	633,426,564.74	1,628,025,060.69
Transferencias, Asignaciones, Subsidios y Subvenciones, y Pensiones y Jubilaciones	0.00	0.00
Otros Orígenes de Operación	0.00	447,107.70
Aplicación	784,176,297.88	2,071,287,897.96
Servicios Personales	427,984,864.70	1,108,681,347.89
Materiales y Suministros	45,889,563.91	164,056,774.55
Servicios Generales	163,343,034.62	483,791,968.79
Transferencias Internas y Asignaciones al Sector Público	0.00	0.00
Transferencias al resto del Sector Público	44,089,562.70	116,773,479.34
Subsidios y Subvenciones	92,946,945.01	135,469,339.38
Ayudas Sociales	9,582,262.61	61,706,061.03
Pensiones y Jubilaciones	340,064.33	808,926.98
Transferencias a Fideicomisos, Mandatos y Contratos Análogos	0.00	0.00
Transferencias a la Seguridad Social	0.00	0.00
Donativos	0.00	0.00
Transferencias al Exterior	0.00	0.00
Participaciones	0.00	0.00
Aportaciones	0.00	0.00
Convenios	0.00	0.00
Otras Aplicaciones de Operación	0.00	0.00
Flujos Netos de Efectivo por Actividades de Operación	361,371,458.24	333,975,737.21
Flujos de Efectivo de las Actividades de Inversión		
Origen	0.00	0.00
Bienes Inmuebles, Infraestructura y Construcciones en Proceso	0.00	0.00
Bienes Muebles	0.00	0.00
Otros Orígenes de Inversión	0.00	0.00
Aplicación	25,829,893.93	392,400,208.08
Bienes Inmuebles, Infraestructura y Construcciones en Proceso	24,884,468.22	311,170,569.67
Bienes Muebles	945,425.71	81,229,638.41
Otras Aplicaciones de Inversión	0.00	0.00
Flujos Netos de Efectivo por Actividades de Inversión	-25,829,893.93	-392,400,208.08
Flujo de Efectivo de las Actividades de Financiamiento		
Origen	0.00	142,380,671.15
Endeudamiento Neto	0.00	50,000,000.00
Interno	0.00	50,000,000.00
Externo	0.00	0.00
Otros Orígenes de Financiamiento	0.00	92,380,671.15
Aplicación	218,606,931.91	103,075,861.72
Servicios de la Deuda	29,921,638.84	103,075,861.72
Interno	29,921,638.84	103,075,861.72
Externo	0.00	0.00
Otras Aplicaciones de Financiamiento	188,685,293.07	0.00
Flujos Netos de Efectivo por Actividades de Financiamiento	-218,606,931.91	39,304,809.43
Incremento/Disminución Nota en el Efectivo y Equivalentes al Efectivo	116,934,632.40	-19,119,661.44
Efectivo y Equivalentes al Efectivo al Inicio del Ejercicio	52,303,816.04	71,423,477.48
Efectivo y Equivalentes al Efectivo al Final del Ejercicio	169,238,448.44	52,303,816.04

Bajo protesta de decir verdad declaramos que los Estados Financieros y sus Notas son razonablemente correctos y responsabilidad del emisor

<p>PRESIDENTE MUNICIPAL</p>  <p>JORGE ALEJANDRO SALUM DEL PALACIO</p>	<p>DIRECTORA MUNICIPAL DE ADMINISTRACIÓN Y FINANZAS</p>  <p>C.P. Y M.A. ERÉNDIRA RÍOS HERNÁNDEZ</p>	<p>SÍNDICO MUNICIPAL</p>  <p>M.A.P. LUZ MARÍA GARIBAY AVITIA</p>
--	---	---

Municipio de Durango
Estado de Flujos de Efectivo
al 31 de diciembre de 2021 y 31 de mayo de 2022

Concepto	2022	2021
Flujos de Efectivo de las Actividades de Operación		
Origen	1,145,547,756.12	2,405,263,635.17
Impuestos	364,296,717.77	495,683,457.93
Cuotas y Aportaciones de Seguridad Social	0.00	0.00
Contribuciones de Mejoras	0.00	0.00
Derechos	102,305,242.43	182,904,621.27
Productos	7,771,597.52	13,157,533.61
Aprovechamientos	37,747,633.66	85,045,853.97
Ingresos por Venta de Bienes y Prestación de Servicios	0.00	0.00
Participaciones, Aportaciones, Convenios, Incentivos Derivados de la Colaboración Fiscal y Fondos Distintos de Aportaciones	633,426,564.74	1,628,025,060.69
Transferencias, Asignaciones, Subsidios y Subvenciones, y Pensiones y Jubilaciones	0.00	0.00
Otros Orígenes de Operación	0.00	447,107.70
Aplicación	784,176,297.88	2,071,287,897.96
Servicios Personales	427,984,864.70	1,108,681,347.89
Materiales y Suministros	45,889,563.91	164,056,774.55
Servicios Generales	163,343,034.62	483,791,968.79
Transferencias Internas y Asignaciones al Sector Público	0.00	0.00
Transferencias al resto del Sector Público	44,089,562.70	116,773,479.34
Subsidios y Subvenciones	92,946,945.01	135,469,339.38
Ayudas Sociales	9,582,262.61	61,706,061.03
Pensionamientos y Jubilaciones	340,064.33	808,926.98
Transferencias a Fideicomisos, Mandatos y Contratos Análogos	0.00	0.00
Transferencias a la Seguridad Social	0.00	0.00
Donativos	0.00	0.00
Transferencias al Exterior	0.00	0.00
Participaciones	0.00	0.00
Aportaciones	0.00	0.00
Convenios	0.00	0.00
Otras Aplicaciones de Operación	0.00	0.00
Flujos Netos de Efectivo por Actividades de Operación	361,371,458.24	333,975,737.21
Flujos de Efectivo de las Actividades de Inversión		
Origen	0.00	0.00
Bienes Inmuebles, Infraestructura y Construcciones en Proceso	0.00	0.00
Bienes Muebles	0.00	0.00
Otros Orígenes de Inversión	0.00	0.00
Aplicación	25,829,893.93	392,400,208.08
Bienes Inmuebles, Infraestructura y Construcciones en Proceso	24,884,468.22	311,170,569.67
Bienes Muebles	945,425.71	81,229,638.41
Otras Aplicaciones de Inversión	0.00	0.00
Flujos Netos de Efectivo por Actividades de Inversión	-25,829,893.93	-392,400,208.08
Flujo de Efectivo de las Actividades de Financiamiento		
Origen	0.00	142,380,671.15
Endeudamiento Neto	0.00	50,000,000.00
Interno	0.00	50,000,000.00
Externo	0.00	0.00
Otros Orígenes de Financiamiento	0.00	92,380,671.15
Aplicación	218,606,931.91	103,075,861.72
Servicios de la Deuda	29,921,638.84	103,075,861.72
Interno	29,921,638.84	103,075,861.72
Externo	0.00	0.00
Otras Aplicaciones de Financiamiento	188,685,293.07	0.00
Flujos Netos de Efectivo por Actividades de Financiamiento	-218,606,931.91	39,304,809.43
Incremento/Disminución Neta en el Efectivo y Equivalentes al Efectivo	116,934,632.40	-19,119,661.44
Efectivo y Equivalentes al Efectivo al Inicio del Ejercicio	52,303,816.04	71,423,477.48
Efectivo y Equivalentes al Efectivo al Final del Ejercicio	169,238,448.44	52,303,816.04

Bajo protesta de decir verdad declaramos que los Estados Financieros y sus Notas son razonablemente correctos y responsabilidad del emisor

PRESIDENTE MUNICIPAL	DIRECTORA MUNICIPAL DE ADMINISTRACIÓN Y FINANZAS	SÍNDICO MUNICIPAL
		
JORGE ALEJANDRO SALUM DEL PALACIO	C.P. Y M.I. ERNA RUIZ HERNÁNDEZ	M.A.P. LUZ MARÍA GARIBAY AVITIA

MUNICIPIO DE DURANGO						
Estado Analítico de Ingresos						
Del 01 de enero al 31 de mayo de 2022						
Rubro de Ingresos	Ingreso					Diferencia
	Estimado	Ampliaciones y Reducciones	Modificado	Devengado	Recaudado	
	- 1 -	- 2 -	(3= 1 + 2)	- 4 -	- 5 -	
Impuestos	501,548,951.24	0.00	501,548,951.24	364,296,717.77	364,296,717.77	0.00
Cuotas y Aportaciones de Seguridad Social	0.00	0.00	0.00	0.00	0.00	0.00
Contribuciones de Mejoras	0.00	0.00	0.00	0.00	0.00	0.00
Derechos	165,024,062.36	2,974,198.48	167,998,260.84	102,305,242.43	102,305,242.43	0.00
Productos	13,000,002.00	247,711.18	13,247,713.18	7,771,597.52	7,771,597.52	0.00
Aprovechamientos	75,452,456.35	0.29	75,452,456.64	37,747,633.66	37,747,633.66	0.00
Ingresos por Venta de Bienes, Prestación de Servicios y Otros Ingresos	0.00	0.00	0.00	0.00	0.00	0.00
Participaciones, Aportaciones, Convenios, Incentivos Derivados de la Colaboración	1,599,512,535.17	199,914,145.40	1,799,426,680.57	773,020,893.58	633,426,564.74	0.00
Transferencias, Asignaciones, Subsidios y Subvenciones, y Pensiones y Jubilaciones	0.00	0.00	0.00	0.00	0.00	0.00
Ingresos Derivados de Financiamientos	80,000,000.00	0.00	80,000,000.00	0.00	0.00	0.00
Total	2,434,538,007.12	203,136,055.35	2,637,674,062.47	1,285,142,084.96	1,145,547,756.12	.
Ingresos excedentes						
Estado Analítico de Ingresos Por Fuente de Financiamiento	Ingreso					Diferencia
	Estimado	Ampliaciones y Reducciones	Modificado	Devengado	Recaudado	
	- 1 -	- 2 -	(3= 1 + 2)	- 4 -	- 5 -	
Ingresos del Poder Ejecutivo Federal o Estatal y de los Municipios	2,354,538,007.12	203,136,055.35	2,557,674,062.47	1,285,142,084.96	1,145,547,756.12	0.00
Impuestos	501,548,951.24	0.00	501,548,951.24	364,296,717.77	364,296,717.77	0.00
Cuotas y Aportaciones de Seguridad Social	0.00	0.00	0.00	0.00	0.00	0.00
Contribuciones de Mejoras	0.00	0.00	0.00	0.00	0.00	0.00
Derechos	165,024,062.36	2,974,198.48	167,998,260.84	102,305,242.43	102,305,242.43	0.00
Productos ^[1]	13,000,002.00	247,711.18	13,247,713.18	7,771,597.52	7,771,597.52	0.00
Aprovechamientos ^[2]	75,452,456.35	0.29	75,452,456.64	37,747,633.66	37,747,633.66	0.00
Participaciones, Aportaciones, Convenios, Incentivos Derivados de la Colaboración Fiscal y Fondos Distintos de Aportaciones	1,599,512,535.17	199,914,145.40	1,799,426,680.57	773,020,893.58	633,426,564.74	0.00
Transferencias, Asignaciones, Subsidios y Subvenciones, y Pensiones y Jubilaciones	0.00	0.00	0.00	0.00	0.00	0.00
Ingresos de los Entes Públicos de los Poderes Legislativo y Judicial, de los	0.00	0.00	0.00	0.00	0.00	0.00
Cuotas y Aportaciones de Seguridad Social	0.00	0.00	0.00	0.00	0.00	0.00
Productos ¹	0.00	0.00	0.00	0.00	0.00	0.00
Ingresos por Venta de Bienes, Prestación de Servicios y Otros Ingresos ^[3]	0.00	0.00	0.00	0.00	0.00	0.00
Transferencias, Asignaciones, Subsidios y Subvenciones, y Pensiones y Jubilaciones	0.00	0.00	0.00	0.00	0.00	0.00
Ingresos Derivados de Financiamientos	80,000,000.00	0.00	80,000,000.00	0.00	0.00	0.00
Ingresos Derivados de Financiamientos	80,000,000.00	0.00	80,000,000.00	0.00	0.00	0.00
Total	2,434,538,007.12	203,136,055.35	2,637,674,062.47	1,285,142,084.96	1,145,547,756.12	.
Ingresos excedentes						

[1] Incluye intereses que generen las cuentas bancarias de los entes públicos en productos.

[2] Incluye donativos en efectivo del Poder Ejecutivo, entre otros, aprovechamientos.

[3] Se refiere a los ingresos propios obtenidos por los Poderes Legislativo y Judicial, los Órganos Autónomos y las entidades de la administración pública parastatal y paramunicipal, por sus actividades diversas no inherentes a su operación que generan recursos y que no sean ingresos por venta de bienes o prestación de servicios, tales como donativos en efectivo, entre otros.

MUNICIPIO DE DURANGO
Estado Analítico del Ejercicio del Presupuesto de Egresos
Clasificación por Objeto del Gasto (Capítulo y Concepto)
Del 01 de enero al 31 de mayo de 2022

Concepto	Egresos					Subejercicio
	Aprobado	Ampliaciones/ (Reducciones)	Modificado	Devengado	Pagado	
	1	2	3 = (1 + 2)	4	5	
Servicios Personales	1,155,403,231.23	28,655,782.78	1,184,059,014.01	428,150,490.73	428,027,775.31	755,908,523.28
Remuneraciones al Personal de Carácter Permanente	534,211,363.51	23,781,968.95	557,993,332.46	226,156,635.91	226,155,408.81	331,836,696.55
Remuneraciones al Personal de Carácter Transitorio	63,322,956.08	2,140,132.86	65,463,088.94	26,557,845.49	26,557,845.49	38,905,243.45
Remuneraciones Adicionales y Especiales	250,760,951.92	2,801,180.00	253,562,131.92	60,749,882.69	60,745,619.77	192,812,249.23
Seguridad Social	136,942,425.84	-8,108,159.87	128,834,265.97	49,085,896.45	49,072,467.90	79,748,369.52
Otras Prestaciones Sociales y Económicas	151,280,817.88	16,333,308.04	167,614,125.92	65,600,230.19	65,496,433.34	102,013,895.73
Previsiones	18,884,716.00	-8,292,647.20	10,592,068.80	0.00	0.00	10,592,068.80
Pago de Estímulos a Servidores Públicos	0.00	0.00	0.00	0.00	0.00	0.00
Materiales y Suministros	199,884,446.14	35,556,069.84	235,440,515.98	57,939,243.92	45,889,563.91	177,501,272.06
Materiales de Administración, Emisión de Documentos y Artículos Oficiales	13,691,005.33	515,412.62	14,206,417.95	2,970,298.81	1,794,443.09	11,236,119.14
Alimentos y Utensilios	8,098,449.71	885,777.15	8,984,226.86	2,533,061.83	1,864,360.52	6,451,165.03
Materias Primas y Materiales de Producción y Comercialización	0.00	50,900.00	50,900.00	0.00	0.00	50,900.00
Materiales y Artículos de Construcción y de Reparación	50,951,114.50	21,028,201.30	71,979,315.80	13,209,182.95	10,724,692.92	58,770,132.85
Productos Químicos, Farmacéuticos y de Laboratorio	8,902,924.00	1,981,104.20	10,884,028.20	1,391,688.60	1,019,342.60	9,492,339.60
Combustibles, Lubricantes y Aditivos	104,407,815.60	2,670,508.60	107,078,324.20	35,837,800.81	28,880,457.41	71,240,523.39
Vestuario, Blancos, Prendas de Protección y Artículos Deportivos	6,165,288.00	7,551,882.79	13,717,170.79	366,719.27	325,331.67	13,350,451.52
Materiales y Suministros Para Seguridad	0.00	0.00	0.00	0.00	0.00	0.00
Herramientas, Refacciones y Accesorios Menores	7,667,849.00	872,283.18	8,540,132.18	1,630,491.65	1,280,935.70	6,909,640.53
Servicios Generales	547,890,267.04	44,327,887.82	592,218,154.86	189,041,389.69	170,430,683.65	403,176,765.17
Servicios Básicos	88,293,355.44	1,358,446.67	89,651,802.11	40,831,641.56	40,096,398.26	48,820,160.55
Servicios de Arrendamiento	96,265,012.70	5,766,215.93	102,031,228.63	31,189,250.10	30,196,355.70	70,841,978.53
Servicios Profesionales, Científicos, Técnicos y Otros Servicios	53,273,434.16	1,577,243.01	54,850,677.17	12,437,222.44	11,185,859.58	42,413,454.73
Servicios Financieros, Bancarios y Comerciales	18,966,577.77	293,336.86	19,259,914.63	6,746,657.40	6,737,486.55	12,513,257.23
Servicios de Instalación, Reparación, Mantenimiento y Conservación	224,489,878.00	34,198,293.19	258,688,171.19	78,854,104.13	64,601,429.52	179,834,067.06
Servicios de Comunicación Social y Publicidad	27,825,667.77	-14,000.00	27,811,667.77	7,526,695.88	7,526,695.88	20,284,971.89
Servicios de Traslado y Viáticos	2,670,902.00	144,868.60	2,815,770.60	200,980.29	184,064.29	2,614,790.31
Servicios Oficiales	18,264,894.00	2,288,624.75	20,553,518.75	6,834,935.30	6,055,494.96	13,718,583.45
Otros Servicios Generales	17,840,545.20	-1,285,141.19	16,555,404.01	4,419,902.59	3,846,898.91	12,135,501.42
Transferencias, Asignaciones, Subsidios y Otras Ayudas	280,509,534.48	33,857,752.01	314,367,286.49	148,295,445.44	146,958,834.65	166,071,841.05

MUNICIPIO DE DURANGO
Estado Análítico del Ejercicio del Presupuesto de Egresos
Clasificación por Objeto del Gasto (Capítulo y Concepto)
Del 01 de enero al 31 de mayo de 2022

Concepto	Egresos					Subejercicio
	Aprobado	Ampliaciones/ (Reducciones)	Modificado	Devengado	Pagado	
	1	2	3 = (1 + 2)	4	5	
Convenios	0.00	0.00	0.00	0.00	0.00	0.00
Deuda Pública	115,639,291.23	3,023,107.73	118,662,398.96	29,921,638.84	29,921,638.84	88,740,760.12
Amortización de la Deuda Pública	100,202,623.00	0.00	100,202,623.00	23,159,133.59	23,159,133.59	77,043,489.41
Intereses de la Deuda Pública	15,436,668.23	23,107.73	15,459,775.96	6,762,505.25	6,762,505.25	8,697,270.71
Comisiones de la Deuda Pública	0.00	0.00	0.00	0.00	0.00	0.00
Gastos de la Deuda Pública	0.00	0.00	0.00	0.00	0.00	0.00
Costo por Coberturas	-0.00	0.00	0.00	0.00	0.00	0.00
Apoyos Financieros	0.00	0.00	0.00	0.00	0.00	0.00
Adeudos de Ejercicios Fiscales Anteriores (Adefas)	0.00	3,000,000.00	3,000,000.00	0.00	0.00	3,000,000.00
Total del Gasto	2,434,538,007.12	217,553,520.34	2,652,091,527.46	879,178,102.55	847,058,390.29	1,772,913,424.91



MUNICIPIO DE DURANGO
DIRECCIÓN MUNICIPAL DE ADMINISTRACIÓN Y FINANZAS



ESTADO DE DEUDA PÚBLICA AL 31 DE MAYO DE 2022
(DEUDA A LARGO PLAZO)

DEUDA PÚBLICA AL 1o. DE MAYO DE 2022

256,050,052.07

BANOBRAS		218,666,530.50
CRÉDITO No. 7725	REESTRUCTURACIÓN	52,995,521.05
CRÉDITO No. 7726	REESTRUCTURACIÓN	27,047,445.04
CRÉDITO No. 8708	INVERSIONES PÚBLICAS PRODUCTIVAS	27,539,780.50
CRÉDITO No. 8752	INVERSIONES PÚBLICAS PRODUCTIVAS	17,390,561.00
CRÉDITO No. 8934	INVERSIONES PÚBLICAS PRODUCTIVAS	20,182,530.20
CRÉDITO No. 9676	INVERSIONES PÚBLICAS PRODUCTIVAS	24,893,112.87
CRÉDITO No. 11226	INVERSIONES PÚBLICAS PRODUCTIVAS	26,947,877.03
CRÉDITO No. 11870	INVERSIONES PÚBLICAS PRODUCTIVAS	21,669,702.81
BANORTE		37,383,521.57
CRÉDITO No. 7823	INVERSIONES PÚBLICAS PRODUCTIVAS	17,415,832.00
CRÉDITO No. 9030	INVERSIONES PÚBLICAS PRODUCTIVAS	19,967,689.57

(-) AMORTIZACIÓN DEUDA PÚBLICA EN EL PERIODO
DEL 1o. AL 31 DE MAYO 2022

2,599,929.34

BANOBRAS		2,162,886.34
CRÉDITO No. 7725	REESTRUCTURACIÓN	489,857.29
CRÉDITO No. 7726	REESTRUCTURACIÓN	250,009.58
CRÉDITO No. 8708	INVERSIONES PÚBLICAS PRODUCTIVAS	254,673.50
CRÉDITO No. 8752	INVERSIONES PÚBLICAS PRODUCTIVAS	21,496.00
CRÉDITO No. 8934	INVERSIONES PÚBLICAS PRODUCTIVAS	417,207.35
CRÉDITO No. 9676	INVERSIONES PÚBLICAS PRODUCTIVAS	366,533.61
CRÉDITO No. 11226	INVERSIONES PÚBLICAS PRODUCTIVAS	215,859.63
CRÉDITO No. 11870	INVERSIONES PÚBLICAS PRODUCTIVAS	147,249.38
BANORTE		437,043.00
CRÉDITO No. 7823	INVERSIONES PÚBLICAS PRODUCTIVAS	280,898.00
CRÉDITO No. 9030	INVERSIONES PÚBLICAS PRODUCTIVAS	156,145.00

DEUDA PÚBLICA AL 31 DE MAYO DE 2022

253,450,122.73

BANOBRAS		216,503,644.16
CRÉDITO No. 7725	REESTRUCTURACIÓN	52,505,663.76
CRÉDITO No. 7726	REESTRUCTURACIÓN	26,797,435.46
CRÉDITO No. 8708	INVERSIONES PÚBLICAS PRODUCTIVAS	27,285,107.00
CRÉDITO No. 8752	INVERSIONES PÚBLICAS PRODUCTIVAS	17,369,065.00
CRÉDITO No. 8934	INVERSIONES PÚBLICAS PRODUCTIVAS	19,765,322.85
CRÉDITO No. 9676	INVERSIONES PÚBLICAS PRODUCTIVAS	24,526,579.26
CRÉDITO No. 11226	INVERSIONES PÚBLICAS PRODUCTIVAS	26,732,017.40
CRÉDITO No. 11870	INVERSIONES PÚBLICAS PRODUCTIVAS	21,522,453.43



MUNICIPIO DE DURANGO
DIRECCIÓN MUNICIPAL DE ADMINISTRACIÓN Y FINANZAS



DURANGO

ESTADO DE DEUDA PÚBLICA AL 31 DE MAYO DE 2022
(DEUDA A LARGO PLAZO)

BANORTE

CRÉDITO No. 7823

CRÉDITO No. 9030

INVERSIONES PÚBLICAS PRODUCTIVAS

INVERSIONES PÚBLICAS PRODUCTIVAS

36,946,478.57

17,134,934.00

19,811,544.57

DURANGO, DGO. 15 DE JUNIO DE 2022

PRESIDENTE MUNICIPAL

JORGE ALEJANDRO SALUM DEL PALACIO

**DIRECTORA MUNICIPAL DE
ADMINISTRACIÓN Y FINANZAS**

C.P. Y M.I. ERIKA RUIZ HERNÁNDEZ

SÍNDICO MUNICIPAL

M.A.P. LUZ MARÍA GARIBAY AVITIA



MUNICIPIO DE DURANGO
DIRECCIÓN MUNICIPAL DE ADMINISTRACIÓN Y FINANZAS



ESTADO DE DEUDA PUBLICA AL 31 DE MAYO DE 2022
(DEUDA A LARGO PLAZO)

BANORTE

CRÉDITO No. 7823

CRÉDITO No. 9030

INVERSIONES PÚBLICAS PRODUCTIVAS

INVERSIONES PÚBLICAS PRODUCTIVAS

36,946,478.57

17,134,934.00

19,811,544.57

DURANGO, DGO. 15 DE JUNIO DE 2022

PRESIDENTE MUNICIPAL

JORGE ALEJANDRO SALUM DEL PALACIO

**DIRECTORA MUNICIPAL DE
ADMINISTRACIÓN Y FINANZAS**

C.P. Y M.I. ERIKA RUIZ HERNÁNDEZ

SÍNDICO MUNICIPAL

M.A.P. LUZ MARÍA GARIBAY AVITIA





MUNICIPIO DE DURANGO
ESTADO DE ACTIVIDADES
MES: MAYO 2022
CONSOLIDADO




	TESORERIA	FORT. RAMO 33	PART. FED. 2022	INFR. R33 2021	INFR. R33 2022	CONSOLIDADO
EXISTENCIAS INICIALES	246,006,526.64	-2,143,546.13	82,588,611.71	0.00	43,280,665.45	369,732,257.67
INGRESOS Y OTROS BENEFICIOS						
INGRESOS DE LA GESTION						
IMPUESTOS	18,266,615.89	0.00	0.00	0.00	0.00	18,266,615.89
DERECHOS	15,587,477.55	0.00	0.00	0.00	0.00	15,587,477.55
PRODUCTOS	1,819,850.95	2,950.39	262,398.96	0.00	1,683.46	2,086,883.76
APROVECHAMIENTOS	7,301,358.30	0.00	0.10	0.00	0.00	7,301,358.40
PARTICIPACIONES Y APORTACIONES	0.00	42,964,180.00	142,988,979.01	0.00	10,819,293.00	196,772,452.01
OTROS INGRESOS Y BENEFICIOS	0.00	0.00	0.00	0.00	0.00	0.00
TOTAL INGRESOS	42,975,302.69	42,967,130.39	143,251,378.07	0.00	10,820,976.46	240,014,787.61
GASTOS Y OTRAS PERDIDAS						
GASTOS DE FUNCIONAMIENTO						
SERVICIOS PERSONALES	4,322,026.17	24,723,028.68	56,280,501.70	0.00	0.00	85,325,556.55
MATERIALES Y SUMINISTROS	6,127,736.98	5,483,103.79	5,234,609.43	0.00	0.00	16,845,450.20
SERVICIOS GENERALES	11,093,230.49	18,707,992.60	9,995,688.10	0.00	116,000.10	39,912,911.29
INVERSIÓN PÚBLICA	0.00	0.00	0.00	0.00	0.00	0.00
TRANSFERENCIAS, ASIGNACIONES, SUBSIDIOS Y OTRAS AYUDAS	18,142,186.66	0.00	218,000.00	0.00	0.00	18,360,186.66
INTERESES, COMISIONES Y OTROS GASTOS DE LA DEUDA PUBLICA	0.00	0.00	1,741,379.28	0.00	0.00	1,741,379.28
OTROS GASTOS Y PERDIDAS EXTRAORDINARIOS	4,026,842.80	0.00	0.00	0.00	0.00	4,026,842.80
TOTAL DE GASTOS Y PERDIDAS	43,712,023.10	48,914,125.07	73,470,178.51	0.00	116,000.10	166,212,326.78
AHORRO Y DESAHORRO NETO DEL EJERCICIO	245,269,806.23	-8,090,540.81	152,369,811.27	0.00	53,985,641.81	443,534,718.50

DURANGO, DGO. JUNIO 15 DEL 2022


PRESIDENTE
JORGE ALEJANDRO SALUM DEL PALASIO


TESORERO
C.P. Y M.I. ERICKA RUIZ HERNÁNDEZ


SÍNDICO
M.A.P. LUZ MARÍA GARIBAY AVITIA





**MUNICIPIO DE DURANGO
ESTADO DE ACTIVIDADES
MES: MAYO 2022
CONSOLIDADO**



	TESORERIA	FORT. RAMO 33	PART. FED. 2022	INFR. R33 2021	INFR. R33 2022	CONSOLIDADO
EXISTENCIAS INICIALES	246,006,526.64	-2,143,546.13	82,588,611.71	0.00	43,280,665.45	369,732,257.67
INGRESOS Y OTROS BENEFICIOS						
INGRESOS DE LA GESTION						
IMPUESTOS	18,266,615.89	0.00	0.00	0.00	0.00	18,266,615.89
DERECHOS	15,587,477.55	0.00	0.00	0.00	0.00	15,587,477.55
PRODUCTOS	1,819,850.95	2,950.39	262,398.96	0.00	1,683.46	2,086,883.76
APROVECHAMIENTOS	7,301,358.30	0.00	0.10	0.00	0.00	7,301,358.40
PARTICIPACIONES Y APORTACIONES	0.00	42,964,180.00	142,988,979.01	0.00	10,819,293.00	196,772,452.01
OTROS INGRESOS Y BENEFICIOS	0.00	0.00	0.00	0.00	0.00	0.00
TOTAL INGRESOS	42,975,302.69	42,967,130.39	143,251,378.07	0.00	10,820,976.46	240,014,787.61
GASTOS Y OTRAS PERDIDAS						
GASTOS DE FUNCIONAMIENTO						
SERVICIOS PERSONALES	4,322,026.17	24,723,028.68	56,280,501.70	0.00	0.00	85,325,556.55
MATERIALES Y SUMINISTROS	6,127,736.98	5,483,103.79	5,234,609.43	0.00	0.00	16,845,450.20
SERVICIOS GENERALES	11,093,230.49	18,707,992.60	9,995,688.10	0.00	116,000.10	39,912,911.29
INVERSIÓN PÚBLICA	0.00	0.00	0.00	0.00	0.00	0.00
TRANSFERENCIAS, ASIGNACIONES, SUBSIDIOS Y OTRAS AYUDAS	18,142,186.66	0.00	218,000.00	0.00	0.00	18,360,186.66
INTERESES, COMISIONES Y OTROS GASTOS DE LA DEUDA PUBLICA	0.00	0.00	1,741,379.28	0.00	0.00	1,741,379.28
OTROS GASTOS Y PERDIDAS EXTRAORDINARIOS	4,026,842.80	0.00	0.00	0.00	0.00	4,026,842.80
TOTAL DE GASTOS Y PERDIDAS	43,712,023.10	48,914,125.07	73,470,178.51	0.00	116,000.10	166,212,326.78
AHORRO Y DESAHORRO NETO DEL EJERCICIO	245,269,806.23	-8,090,540.81	152,369,811.27	0.00	53,985,641.81	443,534,718.50

DURANGO, DGO. JUNIO 15 DEL 2022


PRESIDENTE
JORGE ALEJANDRO SALUM DEL PALACIO


TESORERO
C.P. Y M.I. ERIKA RUIZ HERNÁNDEZ


SÍNDICO
M.A.P. LUZ MARÍA GARIBAY AVITIA



MUNICIPIO DE DURANGO
ESTADO DE ACTIVIDADES (INGRESOS)
MES: MAYO 2022
CONSOLIDADO



DURANGO

	TESORERIA	FORT. RAMO 33	PART. FED. 2022	INFR. R33 2021	INFR. R33 2022	CONSOLIDADO
INGRESOS Y OTROS BENEFICIOS						
INGRESOS DE LA GESTION						
IMPUESTO SOBRE LOS INGRESOS	109,396.58	0.00	0.00	0.00	0.00	109,396.58
Sobre Diversiones y Espectáculos Públicos	109,396.58	0.00	0.00	0.00	0.00	109,396.58
IMPUESTOS SOBRE EL PATRIMONIO	6,528,869.62	0.00	0.00	0.00	0.00	6,528,869.62
Impuesto del Ejercicio	3,603,516.57	0.00	0.00	0.00	0.00	3,603,516.57
Impuesto de Ejercicios Anteriores	2,925,353.05	0.00	0.00	0.00	0.00	2,925,353.05
IMPUESTO SOBRE LA PRODUCCION, EL CONSUMO Y LAS TRANSACCIONES	9,803,785.71	0.00	0.00	0.00	0.00	9,803,785.71
Sobre Actividades Comerciales y Oficio Ambulantes	497,277.62	0.00	0.00	0.00	0.00	497,277.62
Sobre Traslado de Dominio de Bienes Inmuebles	9,306,508.09	0.00	0.00	0.00	0.00	9,306,508.09
ACCESORIOS DE IMPUESTOS	1,824,563.98	0.00	0.00	0.00	0.00	1,824,563.98
Recargos Prodiat	1,577,408.04	0.00	0.00	0.00	0.00	1,577,408.04
Gastos de Ejecución de Impuestos	247,155.94	0.00	0.00	0.00	0.00	247,155.94
IMPUESTOS	18,266,615.89	0.00	0.00	0.00	0.00	18,266,615.89
DERECHOS POR USO, GOCE, APROVECHAMIENTO O EXPLOTACION DE BIENES DE DOMINIO PÚBLICO	1,680,861.46	0.00	0.00	0.00	0.00	1,680,861.46
Por Canalización de Instalaciones Subterráneas de Casetas	247,778.53	0.00	0.00	0.00	0.00	247,778.53
Por Establecimiento de Instalaciones de Mobiliario Urbano y Publicitario en Vía Pública	657,477.43	0.00	0.00	0.00	0.00	657,477.43
Por Estacionamiento de Vehículos en la Vía Pública en aquellos Lugares Donde Existen	767,878.50	0.00	0.00	0.00	0.00	767,878.50
Derecho de Uso de Suelos de Bienes Propiedad del Municipio	7,727.00	0.00	0.00	0.00	0.00	7,727.00
DERECHOS POR PRESTACION DE SERVICIOS	13,637,276.68	0.00	0.00	0.00	0.00	13,637,276.68
Por Servicio de Rastro	32,640.00	0.00	0.00	0.00	0.00	32,640.00
Por la Prestación de Servicios en los Panteones Municipales	598,915.43	0.00	0.00	0.00	0.00	598,915.43
Por Construcciones Reconstrucciones Reparaciones y Demoliciones	1,635,116.71	0.00	0.00	0.00	0.00	1,635,116.71
Sobre Fraccionamientos	86,488.46	0.00	0.00	0.00	0.00	86,488.46
Por Cooperación para Obras Públicas	108,644.09	0.00	0.00	0.00	0.00	108,644.09
Por Servicios de Limpia y Recolección de Desechos Industriales y Comerciales	327,843.59	0.00	0.00	0.00	0.00	327,843.59
Expedición de Licencias de Bebidas Alcohólicas	236,893.64	0.00	0.00	0.00	0.00	236,893.64
Retiro de Licencias de Bebidas Alcohólicas	1,852,873.54	0.00	0.00	0.00	0.00	1,852,873.54
Movimientos de Patentes de Bebidas Alcohólicas	0.00	0.00	0.00	0.00	0.00	0.00
Expedición de Obras Licencias y Refrendos	877,797.92	0.00	0.00	0.00	0.00	877,797.92
Por Servicios Catastrales	1,313,723.47	0.00	0.00	0.00	0.00	1,313,723.47
Por Servicios de Certificaciones Legalizaciones Y Expedición de Copias Certificadas	1,075,393.84	0.00	0.00	0.00	0.00	1,075,393.84
Por Servicio Público de Iluminación	5,490,945.99	0.00	0.00	0.00	0.00	5,490,945.99
Por Servicios Municipales de Salud	0.00	0.00	0.00	0.00	0.00	0.00
ACCESORIOS DE DERECHOS	269,339.41	0.00	0.00	0.00	0.00	269,339.41
Recargos Catastro	254,100.46	0.00	0.00	0.00	0.00	254,100.46
Gastos de Ejecución de Derechos	15,238.95	0.00	0.00	0.00	0.00	15,238.95
OTROS DERECHOS	0.00	0.00	0.00	0.00	0.00	0.00
Cheques Devueltos	0.00	0.00	0.00	0.00	0.00	0.00
DERECHOS	15,587,477.55	0.00	0.00	0.00	0.00	15,587,477.55
PRODUCTOS DERIVADOS DEL USO Y APROVECHAMIENTO, DE BIENES NO SUJETOS AL DOMINIO	1,819,850.95	2,950.39	262,398.96	0.00	1,683.46	2,086,883.76
Por Establecimiento y Empresas que Dependan del Municipio	1,616,156.94	0.00	0.00	0.00	0.00	1,616,156.94
Por Créditos a Favor del Municipio	203,694.01	2,950.39	262,398.96	0.00	1,683.46	470,726.82
Otros Productos que Generan Ingresos Corrientes	0.00	0.00	0.00	0.00	0.00	0.00
PRODUCTOS	1,819,850.95	2,950.39	262,398.96	0.00	1,683.46	2,086,883.76



MUNICIPIO DE DURANGO
ESTADO DE ACTIVIDADES (INGRESOS)
MES: MAYO 2022
CONSOLIDADO



DURANGO

	TESORERÍA	FORT. RAMO 33	PART. FED. 2022	INFR. R33 2021	INFR. R33 2022	CONSOLIDADO
MULTAS	6,365,354.52	0.00	0.00	0.00	0.00	6,365,354.52
Multas Municipales	6,365,354.52	0.00	0.00	0.00	0.00	6,365,354.52
INDEMNIZACIONES	0.00	0.00	0.00	0.00	0.00	0.00
Indemnizaciones	0.00	0.00	0.00	0.00	0.00	0.00
ACCESORIOS DE LOS APROVECHAMIENTOS	629,431.81	0.00	0.00	0.00	0.00	629,431.81
Recargos de Aprovechamientos de Ejercicios Anteriores	535,914.33	0.00	0.00	0.00	0.00	535,914.33
Gastos de Ejecución de los Aprovechamientos	92,517.48	0.00	0.00	0.00	0.00	92,517.48
OTROS APROVECHAMIENTOS	306,571.97	0.00	0.10	0.00	0.00	306,572.07
Otros Donativos	5,152.75	0.00	0.00	0.00	0.00	5,152.75
Enajenación de Bienes Muebles e Inmuebles Municipales	0.00	0.00	0.00	0.00	0.00	0.00
Actualizaciones de Impuestos de Ejercicio Anteriores	6,058.51	0.00	0.00	0.00	0.00	6,058.51
Otros Aprovechamientos	295,360.71	0.00	0.10	0.00	0.00	295,360.81
APROVECHAMIENTOS	7,301,358.30	0.00	0.10	0.00	0.00	7,301,358.40
PARTICIPACIONES	0.00	0.00	142,204,244.14	0.00	0.00	142,204,244.14
Fondo General de Participaciones	0.00	0.00	92,183,909.58	0.00	0.00	92,183,909.58
Fondo de Fiscalización	0.00	0.00	6,949,483.12	0.00	0.00	6,949,483.12
Fondo de Fomento Municipal	0.00	0.00	33,020,536.71	0.00	0.00	33,020,536.71
Impuesto Especial Sobre Productos y Servicios	0.00	0.00	1,319,896.35	0.00	0.00	1,319,896.35
Impuesto Especial Sobre Productos y Servicios, Por Venta de Gasolina y Diésel	0.00	0.00	0.00	0.00	0.00	0.00
Fondo Estatal	0.00	0.00	0.00	0.00	0.00	0.00
Fondo de Impuesto Sobre la Renta	0.00	0.00	8,536,686.00	0.00	0.00	8,536,686.00
Otros Apoyos Extraordinarios	0.00	0.00	0.00	0.00	0.00	0.00
Isr por Enajenación de Bienes Inmuebles	0.00	0.00	193,732.38	0.00	0.00	193,732.38
Fondo de Estabilización a los Ingresos de Ent. Fed. (FEIEF)	0.00	0.00	0.00	0.00	0.00	0.00
APORTACIONES	0.00	42,964,180.00	0.00	0.00	10,819,293.00	53,783,473.00
Fondo de Aportaciones Para el Fortalecimiento de los Municipios	0.00	42,964,180.00	0.00	0.00	0.00	42,964,180.00
Fondo de Aportaciones Para la Infraestructura Social Municipal	0.00	0.00	0.00	0.00	10,819,293.00	10,819,293.00
CONVENIOS	0.00	0.00	0.00	0.00	0.00	0.00
Convenios	0.00	0.00	0.00	0.00	0.00	0.00
INCENTIVOS DE LA COLABORACIÓN FISCAL	0.00	0.00	784,734.87	0.00	0.00	784,734.87
Impuesto Sobre Tenencia y Uso de Vehículos	0.00	0.00	0.00	0.00	0.00	0.00
Impuesto Sobre Automóviles Nuevos	0.00	0.00	650,489.54	0.00	0.00	650,489.54
Fondo de Compensación ISAN	0.00	0.00	134,245.33	0.00	0.00	134,245.33
PARTICIPACIONES Y APORTACIONES	0.00	42,964,180.00	142,988,979.01	0.00	10,819,293.00	196,772,452.01
SUMA TOTAL DE LOS INGRESOS	42,975,302.69	42,967,130.39	143,251,378.07	0.00	10,820,976.46	240,014,787.61

240,014,787.61
0.00

DURANGO, BGO. JUNIO 13 DEL 2022


 TESORERO
 C.P. Y M.L. ERIKA RUIZ HERNÁNDEZ



MUNICIPIO DE DURANGO
ESTADO DE ACTIVIDADES (INGRESOS)
MES: MAYO 2022
CONSOLIDADO



	TESORERÍA	FORT. RAMO 33	PART. FED. 2022	INFR. R33 2021	INFR. R33 2022	CONSOLIDADO
MULTAS	6,365,354.52	0.00	0.00	0.00	0.00	6,365,354.52
Multas Municipales	6,365,354.52	0.00	0.00	0.00	0.00	6,365,354.52
INDEMNIZACIONES	0.00	0.00	0.00	0.00	0.00	0.00
Indemnizaciones	0.00	0.00	0.00	0.00	0.00	0.00
ACCESORIOS DE LOS APROVECHAMIENTOS	629,431.81	0.00	0.00	0.00	0.00	629,431.81
Recargos de Aprovechamientos de Ejercicios Anteriores	536,914.33	0.00	0.00	0.00	0.00	536,914.33
Gastos de Ejecución de los Aprovechamientos	92,517.48	0.00	0.00	0.00	0.00	92,517.48
OTROS APROVECHAMIENTOS	306,571.97	0.00	0.10	0.00	0.00	306,572.07
Otros Donativos	5,152.75	0.00	0.00	0.00	0.00	5,152.75
Enajenación de Bienes Muebles e Inmuebles Municipales	0.00	0.00	0.00	0.00	0.00	0.00
Actualizaciones de Impuestos de Ejercicio Anteriores	6,058.51	0.00	0.00	0.00	0.00	6,058.51
Otros Aprovechamientos	295,360.71	0.00	0.10	0.00	0.00	295,360.81
APROVECHAMIENTOS	7,301,358.30	0.00	0.10	0.00	0.00	7,301,358.40
PARTICIPACIONES	0.00	0.00	142,204,244.14	0.00	0.00	142,204,244.14
Fondo General de Participaciones	0.00	0.00	92,183,909.58	0.00	0.00	92,183,909.58
Fondo de Fiscalización	0.00	0.00	6,949,483.12	0.00	0.00	6,949,483.12
Fondo de Fomento Municipal	0.00	0.00	33,020,536.71	0.00	0.00	33,020,536.71
Impuesto Especial Sobre Productos y Servicios	0.00	0.00	1,319,896.35	0.00	0.00	1,319,896.35
Impuesto Especial Sobre Productos y Servicios, Por Venta de Gasolina y Diésel	0.00	0.00	0.00	0.00	0.00	0.00
Fondo Estatal	0.00	0.00	0.00	0.00	0.00	0.00
Fondo de Impuesto Sobre la Renta	0.00	0.00	8,536,686.00	0.00	0.00	8,536,686.00
Otros Apoyos Extraordinarios	0.00	0.00	0.00	0.00	0.00	0.00
Isr por Enajenación de Bienes Inmuebles	0.00	0.00	193,732.38	0.00	0.00	193,732.38
Fondo de Estabilización a los Ingresos de Ent. Fed. (FEIEF)	0.00	0.00	0.00	0.00	0.00	0.00
APORTACIONES	0.00	42,964,180.00	0.00	0.00	10,819,293.00	53,783,473.00
Fondo de Aportaciones Para el Fortalecimiento de los Municipios	0.00	42,964,180.00	0.00	0.00	0.00	42,964,180.00
Fondo de Aportaciones Para la Infraestructura Social Municipal	0.00	0.00	0.00	0.00	10,819,293.00	10,819,293.00
CONVENIOS	0.00	0.00	0.00	0.00	0.00	0.00
Convenios	0.00	0.00	0.00	0.00	0.00	0.00
INCENTIVOS DE LA COLABORACIÓN FISCAL	0.00	0.00	784,734.87	0.00	0.00	784,734.87
Impuesto Sobre Tenencia y Uso de Vehículos	0.00	0.00	0.00	0.00	0.00	0.00
Impuesto Sobre Automóviles Nuevos	0.00	0.00	650,489.54	0.00	0.00	650,489.54
Fondo de Compensación ISAN	0.00	0.00	134,245.33	0.00	0.00	134,245.33
PARTICIPACIONES Y APORTACIONES	0.00	42,964,180.00	142,988,979.01	0.00	10,819,293.00	196,772,452.01
SUMA TOTAL DE LOS INGRESOS	42,975,302.69	42,967,130.39	143,251,378.07	0.00	10,820,976.46	240,014,787.61

240,014,787.61
0.00

DURANGO, BGO. JUNIO 15 DEL 2022


TESORERO
C.P. Y M.I. ERIKA RUIZ HERNÁNDEZ



MUNICIPIO DE DURANGO
ESTADO DE ACTIVIDADES (GASTOS)
MES: MAYO 2022
CONSOLIDADO



DURANGO

	TESORERÍA	FORT. RAMO 33	PART. FED. 2022	INFR. R33 2021	INFR. R33 2022	CONSOLIDADO
GASTOS Y OTRAS PERDIDAS						
GASTOS DE FUNCIONAMIENTO						
REMUNERACIONES AL PERSONAL DE CARÁCTER PERMANENTE	74,803.82	15,239,370.94	32,734,551.71	0.00	0.00	48,048,726.47
Dietas	0.00	0.00	510,240.00	0.00	0.00	510,240.00
Sueldo Base al Personal Permanente	74,803.82	15,239,370.94	32,224,311.71	0.00	0.00	47,538,486.47
REMUNERACIONES AL PERSONAL DE CARACTER TRANSITORIO	1,224,352.29	350,129.93	3,844,623.01	0.00	0.00	5,419,105.23
Honorarios y Asimilables a Salarios	1,224,352.29	0.00	0.00	0.00	0.00	1,224,352.29
Sueldo Base al Personal Eventual	0.00	350,129.93	3,717,159.01	0.00	0.00	4,067,288.94
Retribuciones por Servicios de Carácter social	0.00	0.00	127,464.00	0.00	0.00	127,464.00
REMUNERACIONES ADICIONALES Y ESPECIALES	1,930,825.95	2,312,637.41	6,153,446.58	0.00	0.00	12,396,909.94
Prima Vacacional, Dominical y Gratificación de Fin de Año	156,000.69	0.00	90,531.51	0.00	0.00	246,532.20
Horas Extraordinarias	0.00	0.00	1,315,130.41	0.00	0.00	1,315,130.41
Compensaciones	1,774,825.26	2,312,637.41	6,747,784.66	0.00	0.00	10,835,247.33
SEGURIDAD SOCIAL	0.00	2,090,952.80	4,993,344.28	0.00	0.00	7,084,297.08
Aportaciones de Seguridad Social	0.00	2,090,952.80	4,925,576.45	0.00	0.00	7,016,529.25
Aportaciones al Sistema para el Retiro	0.00	0.00	0.00	0.00	0.00	0.00
Aportaciones para Seguros	0.00	0.00	67,767.83	0.00	0.00	67,767.83
OTRAS PRESTACIONES SOCIALES Y ECONOMICAS	1,092,044.11	4,729,937.60	6,554,536.12	0.00	0.00	12,376,517.83
Indemnizaciones	1,092,044.11	0.00	0.00	0.00	0.00	1,092,044.11
Prestaciones Contractuales	0.00	2,516,183.14	2,517,941.65	0.00	0.00	5,034,124.80
Apoyos a la capacitación de los Servidores Públicos	0.00	0.00	0.00	0.00	0.00	0.00
Otras Prestaciones Sociales y Económicas	0.00	2,213,754.46	4,036,594.46	0.00	0.00	6,250,348.92
SERVICIOS PERSONALES	4,322,026.17	24,723,028.58	56,780,501.70	0.00	0.00	85,325,556.55
MATERIALES DE ADMINISTRACIÓN Y EMISIÓN DE DOCUMENTOS	1,555,920.05	0.00	0.00	0.00	0.00	1,555,920.05
Materiales, Útiles y Equipos Menores de Oficina	224,988.51	0.00	0.00	0.00	0.00	224,988.51
Materiales y Útiles de Impresión y Reproducción	0.00	0.00	0.00	0.00	0.00	0.00
Materiales, Útiles y Equipos Menores de Tecnología de Información y Com.	136,804.44	0.00	0.00	0.00	0.00	136,804.44
Material Impreso e Información Digital	882,276.16	0.00	0.00	0.00	0.00	882,276.16
Material de Limpieza	294,894.35	0.00	0.00	0.00	0.00	294,894.35
Materiales y Útiles de Enseñanza	4,698.87	0.00	0.00	0.00	0.00	4,698.87
Materiales para el Registro e Identificación de Bienes y Personas	12,257.72	0.00	0.00	0.00	0.00	12,257.72
ALIMENTOS Y UTENSILIOS	855,221.79	0.00	0.00	0.00	0.00	855,221.79
Productos Alimenticios para Personas	503,433.23	0.00	0.00	0.00	0.00	503,433.23
Productos Alimenticios para Animales	348,099.76	0.00	0.00	0.00	0.00	348,099.76
Utensilios para el Servicio de Alimentación	3,688.80	0.00	0.00	0.00	0.00	3,688.80
MATERIALES Y ARTICULOS DE CONSTRUCCIÓN Y REPARACIÓN	1,324,114.34	0.00	1,443,642.38	0.00	0.00	2,767,756.72
Productos Minerales No Metálicos	67,747.04	0.00	0.00	0.00	0.00	67,747.04
Cementos y Productos de Concreto	10,071.51	0.00	0.00	0.00	0.00	10,071.51
Cal, Yeso y Productos de Yeso	20,239.78	0.00	0.00	0.00	0.00	20,239.78
Madera y Productos de Madera	56,491.00	0.00	0.00	0.00	0.00	56,491.00
Vidrio y Productos de Vidrio	3,770.00	0.00	0.00	0.00	0.00	3,770.00
Material Eléctrico y Electrónico	556,277.81	0.00	1,430,008.61	0.00	0.00	1,986,286.42
Artículos Metálicos para la Construcción	474,801.08	0.00	0.00	0.00	0.00	474,801.08
Materiales Complementarios	0.00	0.00	0.00	0.00	0.00	0.00
Otros Materiales y Artículos de Construcción y Reparación	134,716.12	0.00	13,633.77	0.00	0.00	148,349.89
PRODUCTOS QUIMICOS, FARMACEUTICOS Y DE LABORATORIO	820,147.84	0.00	116,317.59	0.00	0.00	936,465.43
Productos Químicos Básicos	206,792.60	0.00	0.00	0.00	0.00	206,792.60



MUNICIPIO DE DURANGO
ESTADO DE ACTIVIDADES (GASTOS)
MES: MAYO 2022
CONSOLIDADO



DURANGO

	TESORERÍA	FORT. RAMO 33	PART. FED. 2022	INFR. R33 2021	INFR. R33 2022	CONSOLIDADO
Fertilizantes, Pesticidas y Otros Agroquímicos	480,110.00	0.00	0.00	0.00	0.00	480,110.00
Medicinas y Productos Farmacéuticos	19,995.43	0.00	116,317.59	0.00	0.00	136,314.02
Materiales, Accesorios y Suministros Médicos	69,101.95	0.00	0.00	0.00	0.00	69,101.95
Materiales, Accesorios y Suministros de Laboratorio	0.00	0.00	0.00	0.00	0.00	0.00
Fibras Sintéticas, Hules, Plásticos y Derivados	44,146.86	0.00	0.00	0.00	0.00	44,146.86
COMBUSTIBLES, LUBRICANTES Y ADITIVOS	790,887.67	5,483,103.79	3,674,649.46	0.00	0.00	9,948,640.92
Combustibles, Lubricantes y Aditivos	790,887.67	5,483,103.79	3,674,649.46	0.00	0.00	9,948,640.92
VESTUARIO, BLANCOS, PRENDAS DE PROTECCIÓN Y ARTÍCULOS	177,232.04	0.00	0.00	0.00	0.00	177,232.04
Vestuario y Uniformes	36,212.00	0.00	0.00	0.00	0.00	36,212.00
Prendas de Seguridad y Protección Personal	132,760.56	0.00	0.00	0.00	0.00	132,760.56
Artículos Deportivos	0.00	0.00	0.00	0.00	0.00	0.00
Productos Textiles	8,259.48	0.00	0.00	0.00	0.00	8,259.48
Blancos y Otros Productos Textiles	0.00	0.00	0.00	0.00	0.00	0.00
MATERIALES Y SUMINISTROS DE SEGURIDAD	0.00	0.00	0.00	0.00	0.00	0.00
Materiales de Seguridad Pública	0.00	0.00	0.00	0.00	0.00	0.00
Prendas de Protección para Seguridad Pública y Nacional	0.00	0.00	0.00	0.00	0.00	0.00
HERRAMIENTAS, REFACCIONES Y ACCESORIOS MENORES	604,213.25	0.00	0.00	0.00	0.00	604,213.25
Herramientas Menores	96,869.28	0.00	0.00	0.00	0.00	96,869.28
Refacciones y Accesorios Menores de Edificios	21,113.11	0.00	0.00	0.00	0.00	21,113.11
Refacciones y Accesorios Menores de Mobiliario y Equipo de Administración, Ed	10,019.30	0.00	0.00	0.00	0.00	10,019.30
Refacciones y Accesorios Menores de Equipo de computo y Tecnologías de la I	67,348.32	0.00	0.00	0.00	0.00	67,348.32
Refacciones y Accesorios Menores de Instrumental Médico y de Laboratorio	8,400.00	0.00	0.00	0.00	0.00	8,400.00
Refacciones y Accesorios Menores de Equipo de Transporte	312,021.56	0.00	0.00	0.00	0.00	312,021.56
Refacciones y Accesorios Menores de Maquinaria y Otros Equipos	31,008.30	0.00	0.00	0.00	0.00	31,008.30
Refacciones y Accesorios Menores de Otros Bienes Muebles	57,433.38	0.00	0.00	0.00	0.00	57,433.38
MATERIALES Y SUMINISTROS	6,127,736.98	5,483,103.79	5,234,609.43	0.00	0.00	16,845,450.20
SERVICIOS BASICOS	1,263,004.46	0.00	6,877,118.00	0.00	0.00	8,140,122.46
Energía eléctrica	0.00	0.00	6,877,118.00	0.00	0.00	6,877,118.00
Gas	658,759.94	0.00	0.00	0.00	0.00	658,759.94
Agua	442,407.00	0.00	0.00	0.00	0.00	442,407.00
Telefonía Tradicional	37,361.96	0.00	0.00	0.00	0.00	37,361.96
Telefonía Celular	114,624.71	0.00	0.00	0.00	0.00	114,624.71
Servicios de Telecomunicaciones y Satélites	7,188.00	0.00	0.00	0.00	0.00	7,188.00
Servicio de Acceso a Internet, Redes y Procesamiento de Información	0.00	0.00	0.00	0.00	0.00	0.00
Servicios Postales y Telegráficos	2,662.85	0.00	0.00	0.00	0.00	2,662.85
SERVICIOS DE ARRENDAMIENTO	3,310,342.40	2,418,498.96	2,038,713.79	0.00	0.00	7,767,555.15
Arrendamiento de Edificios	2,072,415.37	0.00	0.00	0.00	0.00	2,072,415.37
Arrendamiento de Mobiliario y Equipo de Administración, Educativo y Recreati	30,740.00	0.00	0.00	0.00	0.00	30,740.00
Arrendamiento de Equipo de Transporte	1,107,286.93	2,010,858.72	2,038,713.79	0.00	0.00	5,156,859.44
Arrendamiento de Maquinaria, Otros Equipos y Herramientas	99,900.10	0.00	0.00	0.00	0.00	99,900.10
Arrendamiento de Activos Intangibles	0.00	0.00	0.00	0.00	0.00	0.00
Otros Arrendamientos	0.00	407,640.24	0.00	0.00	0.00	407,640.24
SERVICIOS PROFESIONALES, CIENTIFICOS Y TECNICOS Y OTROS	1,145,129.99	0.00	1,038,739.12	0.00	116,000.10	2,299,869.21
Servicios Legales, de Contabilidad, Auditoría y Relacionados	1,000.00	0.00	0.00	0.00	0.00	1,000.00
Servicios de Diseño, Arquitectura, Ingeniería y Actividades Relacionadas	0.00	0.00	0.00	0.00	0.00	0.00
Servicios de Consultoría Administrativa, Procesos, Técnica y en Tecnologías de	0.00	0.00	1,038,739.12	0.00	0.00	1,038,739.12
Servicios de Capacitación	37,747.54	0.00	0.00	0.00	0.00	37,747.54
Servicios de Investigación Científica y Desarrollo	0.00	0.00	0.00	0.00	0.00	0.00
Servicios de Apoyo Administrativo, Traducción, Fotocopiado e Impresión	214,376.73	0.00	0.00	0.00	0.00	214,376.73



MUNICIPIO DE DURANGO
ESTADO DE ACTIVIDADES (GASTOS)
MES: MAYO 2022
CONSOLIDADO



DURANGO

	TESORERIA	FORT. RAMO 33	PART. FED. 2022	INFR. R33 2021	INFR. R33 2022	CONSOLIDADO
Servicios de Protección y Seguridad	0.00	0.00	0.00	0.00	0.00	0.00
Servicios de Vigilancia	20,362.15	0.00	0.00	0.00	0.00	20,362.15
Servicios Profesionales, Científicos y Técnicos Integrales	871,643.57	0.00	0.00	0.00	116,000.10	987,643.67
SERVICIOS FINANCIEROS, BANCARIOS Y COMERCIALES	1,327,458.98	0.00	41,117.19	0.00	0.00	1,368,576.17
Servicios Financieros y Bancarios	937,728.77	0.00	41,117.19	0.00	0.00	978,845.96
Servicios de Recaudación, Traslado y Custodia de Valores	389,730.21	0.00	0.00	0.00	0.00	389,730.21
Seguro de Responsabilidad Patrimonial y Fianzas	0.00	0.00	0.00	0.00	0.00	0.00
Seguros de Bienes Patrimoniales	0.00	0.00	0.00	0.00	0.00	0.00
Fletes y Maniobras	0.00	0.00	0.00	0.00	0.00	0.00
SERVICIOS DE INSTALACIÓN, REPARACIÓN Y MANTENIMIENTO	848,030.05	16,289,493.64	0.00	0.00	0.00	17,137,523.69
Conservación y Mantenimiento Menor de Inmuebles	243,325.82	0.00	0.00	0.00	0.00	243,325.82
Inst. Reparación y Mto. de Mob. y Equipo de Admón, Educativa y Recreativa	70,869.28	0.00	0.00	0.00	0.00	70,869.28
Reparación y Mantenimiento de Equipo de Computo y Tecnología de la Inform.	76,300.00	0.00	0.00	0.00	0.00	76,300.00
Instalación, Reparación y Mantenimiento de Equipo e Instrumental Médico	0.00	0.00	0.00	0.00	0.00	0.00
Reparación y Mantenimiento de Equipo de Transporte	411,690.18	0.00	0.00	0.00	0.00	411,690.18
Instalación, Reparación y Mto. De Maquinaria, Otros Equipos y Herramientas	41,539.05	0.00	0.00	0.00	0.00	41,539.05
Servicios de Limpieza y Manejo de Desechos	820.92	16,289,493.64	0.00	0.00	0.00	16,290,314.56
Servicios de Jardinería y Fumigación	1,484.80	0.00	0.00	0.00	0.00	1,484.80
SERVICIOS DE COMUNICACIÓN SOCIAL Y PUBLICIDAD	398,400.00	0.00	0.00	0.00	0.00	398,400.00
Difusión por radio, televisión y otros medios de mensajes sobre programas y act.	398,400.00	0.00	0.00	0.00	0.00	398,400.00
Servicios de Creatividad, Preproducción, Producción de Publicidad Excepto Impr.	0.00	0.00	0.00	0.00	0.00	0.00
Servicio de Revelado de Fotografías	0.00	0.00	0.00	0.00	0.00	0.00
Servicios de la Industria Fílmica del Sonido y del Video	0.00	0.00	0.00	0.00	0.00	0.00
Servicio de Creación y Difusión de Contenido a Traves de Internet	0.00	0.00	0.00	0.00	0.00	0.00
Otros Servicios de Información	0.00	0.00	0.00	0.00	0.00	0.00
SERVICIOS DE TRASLADO Y VIATICOS	35,268.56	0.00	0.00	0.00	0.00	35,268.56
Pasajes Aéreos	16,640.00	0.00	0.00	0.00	0.00	16,640.00
Pasajes Terrestres	375.00	0.00	0.00	0.00	0.00	375.00
Viáticos en el País	18,253.56	0.00	0.00	0.00	0.00	18,253.56
Viáticos en el Extranjero	0.00	0.00	0.00	0.00	0.00	0.00
Otros Servicios de Traslado y Hospedaje	0.00	0.00	0.00	0.00	0.00	0.00
SERVICIOS OFICIALES	1,581,165.44	0.00	0.00	0.00	0.00	1,581,165.44
Gastos de Ceremonial	3,944.00	0.00	0.00	0.00	0.00	3,944.00
Gastos de Orden Social y Cultural	1,581,165.44	0.00	0.00	0.00	0.00	1,581,165.44
Gastos de Representación	7,390.00	0.00	0.00	0.00	0.00	7,390.00
OTROS SERVICIOS GENERALES	1,173,096.61	0.00	0.00	0.00	0.00	1,173,096.61
Gastos de Funeraria	0.00	0.00	0.00	0.00	0.00	0.00
Impuestos y Derechos	227,722.43	0.00	0.00	0.00	0.00	227,722.43
Sentencias y Resoluciones por Autoridad Competente	0.00	0.00	0.00	0.00	0.00	0.00
Penas, Multas, Accesorios y Actualizaciones	205.14	0.00	0.00	0.00	0.00	205.14
Otros Gastos por Responsabilidades	77,710.00	0.00	0.00	0.00	0.00	77,710.00
Otros Servicios Generales	867,459.04	0.00	0.00	0.00	0.00	867,459.04
SERVICIOS GENERALES	11,093,230.49	18,707,892.60	9,995,688.10	0.00	116,000.10	39,912,811.29
TRANSFERENCIAS OTORGADAS A ENTIDADES PARAESTATALES	9,619,655.09	0.00	0.00	0.00	0.00	9,619,655.09
Transferencias Otorgadas a Entidades Paraestatales	9,619,655.09	0.00	0.00	0.00	0.00	9,619,655.09
SUBSIDIOS Y SUBVENCIONES	4,848,625.65	0.00	218,000.00	0.00	0.00	5,066,625.65
Subsidios a la Producción	0.00	0.00	218,000.00	0.00	0.00	218,000.00
Subsidios y Subvenciones	4,848,625.65	0.00	0.00	0.00	0.00	4,848,625.65
AYUDAS SOCIALES	3,584,191.62	0.00	0.00	0.00	0.00	3,584,191.62



MUNICIPIO DE DURANGO
ESTADO DE ACTIVIDADES (GASTOS)
MES: MAYO 2022
CONSOLIDADO



DURANGO

	TESORERÍA	FORT. RAMO 33	PART. FED. 2022	INFR. R33 2021	INFR. R33 2022	CONSOLIDADO
Ayudas Sociales a Personas	912,542.30	0.00	0.00	0.00	0.00	912,542.30
Becas y Otras Ayudas Para Programas de Capacitación	0.00	0.00	0.00	0.00	0.00	0.00
Ayudas Sociales a Instituciones de Enseñanza	159,000.00	0.00	0.00	0.00	0.00	159,000.00
Ayudas Sociales a Actividades Científicas o Académicas	0.00	0.00	0.00	0.00	0.00	0.00
Ayudas Sociales a Instituciones sin Fines de Lucro	1,894,427.88	0.00	0.00	0.00	0.00	1,894,427.88
Ayudas por Desastros Naturales y Otros Siniestros	618,221.44	0.00	0.00	0.00	0.00	618,221.44
PENSIONES Y JUBILACIONES	89,714.30	0.00	0.00	0.00	0.00	89,714.30
Otras Pensiones y Jubilaciones	89,714.30	0.00	0.00	0.00	0.00	89,714.30
TRANSFERENCIAS, ASIGNACIONES, SUBSIDIOS Y OTRAS AYUDAS	18,142,166.66	0.00	216,000.00	0.00	0.00	18,358,166.66
INTERESES DE LA DEUDA PÚBLICA	0.00	0.00	1,741,379.28	0.00	0.00	1,741,379.28
Intereses de la Deuda Interna con Instituciones de Crédito	0.00	0.00	1,741,379.28	0.00	0.00	1,741,379.28
COMISIONES DE LA DEUDA PÚBLICA	0.00	0.00	0.00	0.00	0.00	0.00
Comisiones de la Deuda Pública	0.00	0.00	0.00	0.00	0.00	0.00
INTERESES COMISIONES Y OTROS GASTOS DE LA DEUDA PÚBLICA	0.00	0.00	1,741,379.28	0.00	0.00	1,741,379.28
ESTIMACIÓN, DEPRECIACIÓN, DETERIOR, AMORTIZACIÓN, PROVIS	4,026,842.80	0.00	0.00	0.00	0.00	4,026,842.80
Estimaciones de Activos no Circulantes	0.00	0.00	0.00	0.00	0.00	0.00
Depreciación de Bienes Inmuebles	471,946.14	0.00	0.00	0.00	0.00	471,946.14
Depreciación de Otra Infraestructura	398,451.03	0.00	0.00	0.00	0.00	398,451.03
Depreciación de Bienes Muebles	2,773,782.44	0.00	0.00	0.00	0.00	2,773,782.44
Deterioro de los Activos Biológicos	7,916.69	0.00	0.00	0.00	0.00	7,916.69
Amortización de Activos Intangibles	374,745.50	0.00	0.00	0.00	0.00	374,745.50
Disminución de Bienes por Pérdida, Obsolescencia y Deterioro	0.00	0.00	0.00	0.00	0.00	0.00
OTROS GASTOS	0.00	0.00	0.00	0.00	0.00	0.00
Diferencias Por Tipo de Cambio Negativas	0.00	0.00	0.00	0.00	0.00	0.00
OTROS GASTOS Y PERDIDAS EXTRAORDINARIAS	4,026,842.80	0.00	0.00	0.00	0.00	4,026,842.80
INVERSIÓN PÚBLICA	0.00	0.00	0.00	0.00	0.00	0.00
Inversión Pública	0.00	0.00	0.00	0.00	0.00	0.00
INVERSIÓN PÚBLICA	0.00	0.00	0.00	0.00	0.00	0.00
SUMA TOTAL DE EGRESOS	43,712,023.10	48,914,125.07	73,470,178.51	0.00	116,000.10	166,212,326.78

DURANGO, DGO., JUNIO 15 DEL 2022

TESORERO

C.P. Y M. TERESA RUIZ HERNÁNDEZ



MUNICIPIO DE DURANGO
ESTADO DE ACTIVIDADES (GASTOS)
MES: MAYO 2022
CONSOLIDADO



	TESORERÍA	FORT. RAMO 33	PART. FED. 2022	INFR. R33 2021	INFR. R33 2022	CONSOLIDADO
Ayudas Sociales a Personas	912,542.30	0.00	0.00	0.00	0.00	912,542.30
Becas y Otras Ayudas Para Programas de Capacitación	0.00	0.00	0.00	0.00	0.00	0.00
Ayudas Sociales a Instituciones de Enseñanza	159,000.00	0.00	0.00	0.00	0.00	159,000.00
Ayudas Sociales a Actividades Científicas o Académicas	0.00	0.00	0.00	0.00	0.00	0.00
Ayudas Sociales a Instituciones sin Fines de Lucro	1,894,427.88	0.00	0.00	0.00	0.00	1,894,427.88
Ayudas por Desastres Naturales y Otros Siniestros	618,221.44	0.00	0.00	0.00	0.00	618,221.44
PENSIONES Y JUBILACIONES	89,714.30	0.00	0.00	0.00	0.00	89,714.30
Otras Pensiones y Jubilaciones	89,714.30	0.00	0.00	0.00	0.00	89,714.30
TRANSFERENCIAS, ASIGNACIONES, SUBSIDIOS Y OTRAS AYUDAS	18,142,186.66	0.00	218,000.00	0.00	0.00	18,360,186.66
INTERESES DE LA DEUDA PÚBLICA	0.00	0.00	1,741,379.28	0.00	0.00	1,741,379.28
Intereses de la Deuda Interna con Instituciones de Crédito	0.00	0.00	1,741,379.28	0.00	0.00	1,741,379.28
COMISIONES DE LA DEUDA PÚBLICA	0.00	0.00	0.00	0.00	0.00	0.00
Comisiones de la Deuda Pública	0.00	0.00	0.00	0.00	0.00	0.00
INTERESES COMISIONES Y OTROS GASTOS DE LA DEUDA PÚBLICA	0.00	0.00	1,741,379.28	0.00	0.00	1,741,379.28
ESTIMACIÓN, DEPRECIACIÓN, DETERIOR, AMORTIZACIÓN, PROVISIÓN	4,026,842.80	0.00	0.00	0.00	0.00	4,026,842.80
Estimaciones de Activos no Circulantes	0.00	0.00	0.00	0.00	0.00	0.00
Depreciación de Bienes Inmuebles	471,946.14	0.00	0.00	0.00	0.00	471,946.14
Depreciación de Otra Infraestructura	398,451.03	0.00	0.00	0.00	0.00	398,451.03
Depreciación de Bienes Muebles	2,773,782.44	0.00	0.00	0.00	0.00	2,773,782.44
Deterioro de los Activos Biológicos	7,916.69	0.00	0.00	0.00	0.00	7,916.69
Amortización de Activos Intangibles	374,746.50	0.00	0.00	0.00	0.00	374,746.50
Disminución de Bienes por Pérdida, Obsolescencia y Deterioro	0.00	0.00	0.00	0.00	0.00	0.00
OTROS GASTOS	0.00	0.00	0.00	0.00	0.00	0.00
Diferencias Por Tipo de Cambio Negativas	0.00	0.00	0.00	0.00	0.00	0.00
OTROS GASTOS Y PERDIDAS EXTRAORDINARIAS	4,026,842.80	0.00	0.00	0.00	0.00	4,026,842.80
INVERSIÓN PÚBLICA	0.00	0.00	0.00	0.00	0.00	0.00
Inversión Pública	0.00	0.00	0.00	0.00	0.00	0.00
INVERSIÓN PÚBLICA	0.00	0.00	0.00	0.00	0.00	0.00
SUMA TOTAL DE EGRESOS	43,712,023.10	48,914,125.07	73,470,178.51	0.00	116,000.10	166,212,326.78

DURANGO, DGO., JUNIO 15 DEL 2022

TESORERO

C.P. Y M. ERIKA RUIZ HERNÁNDEZ



MUNICIPIO DE DURANGO
DIRECCION MUNICIPAL DE ADMINISTRACION Y FINANZAS



INGRESOS Y EGRESOS DEL 1o. AL 31 DE MAYO 2022

CTA	NOMBRE	ENERO	FEBRERO	MARZO	ABRIL	MAYO	ACUMULADO
INGRESOS							
411100000	IMPUESTO SOBRE LOS INGRESOS	19,173.86	38,454.68	39,407.68	341,136.14	109,396.58	547,568.94
411101000	Sobre Diversiones y Espectáculos Públicos	19,173.86	38,454.68	39,407.68	341,136.14	109,396.58	547,568.94
411200000	IMPUESTOS SOBRE EL PATRIMONIO	228,201,530.52	37,168,680.42	21,995,579.90	7,916,539.58	6,528,869.62	301,811,200.04
411201000	Impuesto Predial del Ejercicio	217,129,073.78	31,609,816.50	15,351,180.06	5,194,246.80	3,603,516.57	272,887,633.71
411201002	Impuesto Predial de Ejercicios Anteriores	11,072,456.74	5,559,063.92	6,644,399.84	2,722,292.78	2,925,353.05	28,923,566.33
411300000	IMPUESTO SOBRE LA PRODUCCION, EL CONSUMO Y LAS TRANSACCIONES	6,264,017.70	10,660,871.70	11,707,998.84	10,285,765.31	9,803,765.71	48,722,459.26
411301000	Sobre Actividades Comerciales y Oficios Ambulantes	236,251.68	259,727.57	376,932.55	435,385.45	497,277.62	1,805,574.87
411304000	Sobre Traslado de Dominio de Bienes Inmuebles	6,027,766.02	10,401,144.13	11,331,066.29	9,850,399.86	9,306,508.09	46,916,884.39
411700000	ACCESORIOS DE IMPUESTOS	3,929,628.39	2,498,697.21	3,326,803.01	1,635,796.94	1,824,563.96	13,215,489.53
411701000	Recargos Impuestos	2,583,342.64	1,882,607.37	2,817,025.22	1,389,643.43	1,577,408.04	10,250,026.70
411703000	Gastos de Ejecución de Impuestos	1,346,285.75	616,089.84	509,777.79	246,153.51	247,155.94	2,965,462.83
411000000	IMPUESTOS	238,414,350.47	50,366,704.01	37,069,769.43	20,179,257.97	18,266,615.89	364,296,717.77
414100000	DERECHOS POR USO, GOCE, APROVECHAMIENTO O EXPLOTACION DE BIENES DE DOMINIO	1,488,761.80	2,218,422.06	1,120,472.71	1,175,739.25	1,680,881.46	7,684,277.28
414103000	Por Ganefización de instalaciones Subterráneas de Casetas	0.00	1,059,422.83	0.00	42,821.79	247,778.53	1,350,023.15
414104000	Por Establecimiento de Instalaciones de Mobiliario Urbano y Publicitario en Vía Pública	606,534.30	386,913.23	313,286.21	236,895.46	657,477.43	2,201,116.63
414108000	Por Estacionamiento de Vehículos en la Vía Pública en aquellos Lugares Donde Existen	841,377.50	707,651.00	750,037.00	880,383.00	767,878.50	3,947,327.00
414107000	Derecho de Uso de Suelos de Bienes Propiedad del Municipio	40,870.00	84,435.00	57,139.50	15,639.00	7,727.00	185,810.50
414300000	DERECHOS POR PRESTACIÓN DE SERVICIOS	34,157,781.90	14,069,906.53	18,448,850.12	13,556,483.32	13,637,276.68	93,871,298.55
414301000	Por Servicio de Rastro	35,044.00	22,732.00	21,072.00	28,658.00	32,640.00	140,144.00
414302000	Por la Prestación de Servicios en los Panteones Municipales	809,866.23	748,419.77	774,209.48	585,841.41	598,915.43	3,518,432.32
414304000	Por Construcciones Reconstrucciones Reparaciones y Demoliciones	614,730.01	1,268,386.69	986,350.83	1,048,145.30	1,635,116.71	5,530,729.54
414305000	Sobre Fraccionamientos	812,868.87	109,424.57	908,845.96	659,563.16	86,488.46	2,577,009.02
414306000	Por Cooperación para Obras Públicas	33,524.52	19,942.92	1,188,056.33	72,493.75	108,644.09	1,422,661.61
414307000	Por Servicios de Limpia y Recolectión de Resechos Industriales y Comerciales	713,428.16	747,786.52	359,781.15	448,495.77	327,843.59	2,597,335.19
414312001	Expedición de Licencias de Bebidas Alcohólicas	327,471.04	236,897.64	132,879.82	453,869.74	236,893.64	1,388,011.88
414312002	Refrendo de Licencias de Bebidas Alcohólicas	20,942,994.14	1,361,562.44	3,520,724.16	852,365.20	1,852,873.54	28,530,519.48
414312003	Movimientos de Patentes de Bebidas Alcohólicas	153,608.88	0.00	164,921.08	0.00	0.00	318,529.76
414312004	Expedición de Otras Licencias y Refrendos	3,021,832.80	1,993,129.82	2,595,488.23	1,362,917.73	877,797.92	9,851,167.50
414313000	Por Apertura de Negocios en Horas Extraordinarias	0.00	0.00	0.00	0.00	0.00	0.00
414316000	Por Servicios Catastrales	853,957.26	1,681,488.59	1,511,515.26	1,982,757.68	1,313,723.47	7,343,442.26
414317000	Por Servicios de Certificaciones Legalizaciones y Expedición de Copias Certificadas	1,038,247.46	936,299.51	1,114,858.19	818,596.99	1,075,393.84	4,984,395.99
414318000	Por Servicio Público de Iluminación	4,799,190.73	4,947,836.06	5,191,266.63	5,241,880.59	5,490,945.99	25,670,920.00
414320000	Por Servicios Municipales de Salud	0.00	0.00	0.00	0.00	0.00	0.00
414400000	ACCESORIOS DE DERECHOS	30,927.89	93,230.61	187,224.00	151,051.29	289,339.41	731,773.20
414401000	Recargos Catastro	29,269.93	88,522.86	176,993.78	142,237.74	254,100.46	691,124.77
414402000	Gastos de Ejecución de Derechos	1,657.96	4,707.75	10,230.22	8,813.55	15,238.95	40,948.43
414900000	OTROS DERECHOS	0.00	0.00	17,893.40	0.00	0.00	17,893.40
414901000	Cheques Devueltos	0.00	0.00	17,893.40	0.00	0.00	17,893.40
414000000	DERECHOS	35,677,491.59	16,381,559.20	19,775,440.23	14,883,273.66	15,587,477.55	102,305,242.43
415100000	PRODUCTOS	1,102,541.74	1,166,195.04	1,777,114.30	1,638,862.68	2,086,883.76	7,771,597.52
415101000	Por Establecimiento y Empresas que Dependan del Municipio	987,458.35	849,046.06	1,417,728.83	1,481,580.82	1,816,156.94	6,351,971.01
415102000	Por Créditos a Favor del Municipio	99,999.39	308,648.98	367,685.47	148,886.86	470,726.82	1,395,146.52
415108000	Otros Productos que Generen Ingresos Corrientes	15,083.00	8,500.00	-8,500.00	8,395.00	0.00	23,480.00
415000000	PRODUCTOS	1,102,541.74	1,166,195.04	1,777,114.30	1,638,862.68	2,086,883.76	7,771,597.52
416200000	MULTAS	5,617,298.79	6,530,559.62	6,565,791.74	5,671,417.73	6,365,354.52	30,750,422.40
416201000	Multas	5,617,298.79	6,530,559.62	6,565,791.74	5,671,417.73	6,365,354.52	30,750,422.40
416300000	INDEMNIZACIONES	0.00	0.00	0.00	0.00	0.00	0.00
416301000	Indemnizaciones	0.00	0.00	0.00	0.00	0.00	0.00
416801000	ACCESORIOS DE APROVECHAMIENTOS	1,209,088.15	1,039,551.78	1,246,094.46	585,602.79	629,431.81	4,709,768.99
416801000	Actualizaciones de Contribuciones	1,025,454.87	966,911.93	1,013,165.35	458,508.07	636,914.33	3,700,954.65
416803000	Gastos de Ejecución del Ejercicio	183,633.18	372,639.85	232,929.11	127,094.72	92,517.48	1,008,814.34
416900000	OTROS APROVECHAMIENTOS	229,261.39	94,877.12	49,826.61	1,606,905.08	306,572.07	2,287,442.27
416901000	Otros Donativos	3,252.74	1,538.36	0.00	0.00	5,152.75	9,943.85
416902000	Enajenación de Bienes Muebles e Inmuebles Municipales	0.00	0.00	0.00	38,100.00	0.00	38,100.00
416905000	Actualizaciones de Impuestos de Ejercicio Anteriores	0.00	0.00	0.00	0.00	6,058.51	6,058.51
416907000	Otros Aprovechamientos	226,008.65	93,338.76	49,826.61	1,571,805.08	295,360.81	2,236,339.91
416000000	APROVECHAMIENTOS	7,055,648.33	7,664,988.52	7,861,712.81	7,663,925.60	7,301,358.40	37,477,633.66
421101000	PARTICIPACIONES FEDERALES	3,047,984.53	98,697,965.78	159,181,577.79	95,894,017.26	142,204,244.14	499,025,789.50
421101001	Fondo General de Participaciones	0.00	67,056,948.67	84,049,103.70	52,318,124.59	82,183,909.58	296,510,086.49
421101002	Fondo de Fiscalización	0.00	4,742,030.34	1,785,257.47	1,785,257.47	5,949,483.12	15,262,028.40
421101003	Fondo de Fomento Municipal	0.00	24,293,936.67	30,413,124.62	19,034,414.77	33,020,536.71	106,762,016.77

MUNICIPIO DE DURANGO
DIRECCION MUNICIPAL DE ADMINISTRACIÓN Y FINANZAS



INGRESOS Y EGRESOS DEL 1o. AL 31 DE MAYO 2022

CTA	NOMBRE	ENERO	FEBRERO	MARZO	ABRIL	MAYO	ACUMULADO
4211010005	Impuesto Especial Sobre Productos y Servicios	0.00	1,161,512.52	2,230,540.38	1,352,845.58	1,319,896.35	6,064,794.83
4211010006	Impuesto Especial Sobre Productos y Servicios, Por Venta de Gasolina y Diésel	1,603,891.53	0.00	1,814,585.43	3,159,460.86	0.00	6,577,937.82
4211010009	Fondo Estatal	1,444,093.00	0.00	1,444,093.00	2,888,186.00	0.00	5,776,372.00
4211010010	Recaudación de ISR por sueldos y Salarios	0.00	1,280,070.00	34,488,929.00	15,258,819.00	8,536,686.00	59,564,504.00
4211010011	Otros apoyos Extraordinarios	0.00	0.00	0.00	0.00	0.00	0.00
4211010012	Recaudación de ISR por Enajenación de Bienes Inmuebles	0.00	161,464.63	22,350.62	96,908.99	193,732.38	474,456.62
4211010013	Fondo de Estabilización a los Ingresos de las Entidades Federativas	0.00	0.00	2,033,593.57	0.00	0.00	2,033,593.57
4212000000	APORTACIONES	42,549,247.00	54,198,408.00	53,783,473.00	64,602,766.00	53,783,473.00	268,917,367.00
4212010001	Fondo de Aportaciones Para El Fortalecimiento de los Municipios	42,549,247.00	43,379,115.00	42,964,180.00	42,964,180.00	42,964,180.00	214,820,902.00
4212010002	Fondo de Aportaciones Para la Infraestructura Social Municipal	0.00	10,819,293.00	10,819,293.00	21,638,586.00	10,819,293.00	54,096,465.00
4213000000	CONVENIOS	0.00	1,178,072.00	0.00	0.00	0.00	1,178,072.00
4213010000	Convenios	0.00	1,178,072.00	0.00	0.00	0.00	1,178,072.00
4214010000	INCENTIVOS DERIVADOS DE LA COLABORACIÓN FISCAL	0.00	1,013,752.74	1,266,697.75	834,479.72	784,734.87	3,899,665.08
4214010001	Impuesto Sobre Tenencia de Uso de Vehículos	0.00	0.00	0.00	0.00	0.00	0.00
4214010002	Impuesto Sobre Automóviles Nuevos	0.00	879,507.41	1,132,452.42	700,234.39	650,489.54	3,362,683.76
4214010003	Fondo de Compensación ISAN	0.00	134,245.33	134,245.33	134,245.33	134,245.33	536,981.32
4200000000	PARTICIPACIONES Y APORTACIONES	45,597,231.53	155,088,198.52	214,231,748.54	161,331,262.98	196,772,452.01	773,020,893.58
4393000000	OTROS INGRESOS Y BENEFICIOS VARIOS	0.00	0.00	0.00	0.00	0.00	0.00
4393010000	Diferencias por Tipo de Cambio a Favor	0.00	0.00	0.00	0.00	0.00	0.00
4300000000	OTROS INGRESOS Y BENEFICIOS VARIOS	0.00	0.00	0.00	0.00	0.00	0.00
4000000000	SUMA TOTAL DE LOS INGRESOS	327,847,263.86	230,667,645.29	280,715,805.31	205,896,583.09	240,014,787.61	1,285,142,084.96



MUNICIPIO DE DURANGO
DIRECCION MUNICIPAL DE ADMINISTRACIÓN Y FINANZAS



INGRESOS Y EGRESOS DEL 1o. AL 31 DE MAYO 2022

CTA	NOMBRE	ENERO	FEBRERO	MARZO	ABRIL	MAYO	ACUMULADO
EGRESOS							
511100000	REMUNERACIONES AL PERSONAL DE CARÁCTER PERMANENTE	42,291,539.23	44,752,223.94	42,138,493.21	48,925,653.06	48,048,728.47	226,156,635.91
5111010000	Dietas	514,562.00	513,579.00	512,833.00	511,361.00	510,240.00	2,562,575.00
5111030000	Sueldo Base al Personal Permanente	41,776,977.23	44,238,644.94	41,625,660.21	48,414,292.06	47,538,486.47	223,594,060.91
511200000	REMUNERACIONES AL PERSONAL DE CARACTER TRANSITORIO	5,213,840.45	5,388,227.21	5,184,369.41	5,352,303.19	5,419,105.23	26,557,845.49
5112010000	Honorarios y Asimilables a Salarios	1,141,312.07	1,195,568.85	1,162,762.80	1,123,307.30	1,224,352.29	5,847,303.31
5112020000	Sueldo Base al Personal Eventual	3,986,229.00	4,106,425.00	3,925,076.27	4,104,862.35	4,067,288.94	20,189,881.56
5112030000	Rebucciones por Servicios de Carácter social	86,299.38	86,233.36	96,530.34	124,133.54	127,464.00	520,660.62
511300000	REMUNERACIONES ADICIONALES Y ESPECIALES	11,814,151.34	12,515,313.23	11,549,948.19	12,473,559.99	12,396,909.94	60,749,882.69
5113020000	Prima Vacacional, Dominical y Gratificación de Fin de Año	267,022.80	255,558.82	258,636.96	384,690.39	246,532.20	1,412,441.17
5113030000	Horas Extraordinarias	1,066,101.12	1,460,670.19	1,052,087.19	1,460,177.33	1,315,130.41	6,354,166.24
5113040000	Compensaciones	10,481,027.42	10,789,084.22	10,239,224.04	10,628,682.27	10,835,247.33	52,983,275.28
511400000	SEGURIDAD SOCIAL	7,354,654.13	13,754,268.04	7,025,257.20	13,887,420.00	7,084,297.08	49,085,896.45
5114010000	Aportaciones de Seguridad Social	7,320,168.58	6,763,779.21	7,025,257.20	6,697,875.68	7,016,529.25	34,823,610.22
5114030000	Aportaciones al Sistema para el Retiro	0.00	6,565,329.02	0.00	6,795,631.63	0.00	13,360,960.65
5114040000	Aportaciones para Seguros	34,485.55	425,159.81	0.00	373,912.39	67,767.83	901,325.58
511500000	OTRAS PRESTACIONES SOCIALES Y ECONOMICAS	13,170,523.42	13,518,868.65	12,224,206.41	14,310,113.88	12,376,517.83	65,600,230.19
5115020000	Indemnizaciones	3,195,496.29	2,957,440.33	1,894,978.99	1,888,207.86	1,092,044.11	10,996,167.58
5115040000	Prestaciones Contractuales	4,718,722.40	4,963,610.79	4,927,960.02	5,909,233.45	5,034,124.80	25,553,671.46
5115050000	Apoyos a la capacitación de los Servidores Públicos	0.00	0.00	29,000.00	0.00	0.00	29,000.00
5115900000	Otras Prestaciones Sociales y Económicas	5,256,304.73	5,597,817.53	5,402,247.40	6,514,872.57	6,250,348.92	29,021,391.15
511600000	SERVICIOS PERSONALES	79,844,708.57	89,928,901.07	78,122,274.42	94,929,050.12	85,325,556.55	428,150,490.73
512100000	MATERIALES DE ADMINISTRACIÓN Y EMISIÓN DE DOCUMENTOS	118,925.24	145,995.45	392,561.13	756,896.94	1,555,920.05	2,970,298.81
5121010000	Materiales, Útiles y Equipos Menores de Oficina	7,708.61	18,667.52	64,095.89	324,960.43	224,988.51	640,420.96
5121040000	Materiales, Útiles y Equipos Menores de Tecnología de Información y Com.	51,216.63	0.00	141,693.42	197,520.66	136,804.44	517,235.05
5121050000	Material Impreso e Información Digital	60,000.00	30,000.00	60,000.00	65,536.50	882,276.16	1,997,812.66
5121060000	Material de Limpieza	0.00	84,946.09	126,771.82	178,879.45	294,894.35	685,491.71
5121070000	Materiales y Útiles de Enseñanza	0.00	12,361.84	0.00	0.00	4,698.87	17,060.71
5121080000	Materiales para el Registro e Identificación de Bienes y Personas	0.00	0.00	0.00	0.00	12,257.72	12,257.72
512200000	ALIMENTOS Y UTENSILIOS	265,003.25	521,673.34	552,888.31	336,275.14	855,221.79	2,533,061.63
5122010000	Productos Alimenticios para Personas	265,003.25	367,870.50	552,888.31	197,042.66	503,433.23	1,886,237.95
5122020000	Productos Alimenticios para Animales	0.00	146,380.00	0.00	138,833.60	348,099.76	633,313.36
5122030000	Utensilios para el Servicio de Alimentación	0.00	7,422.84	0.00	2,398.88	3,688.80	13,510.52
512400000	MATERIALES Y ARTICULOS DE CONSTRUCCIÓN Y REPARACIÓN	16,434.38	13,520.03	1,095,735.53	469,341.99	2,767,756.72	4,362,788.65
5124010000	Productos Minerales No Metálicos	0.00	0.00	124,517.73	92,600.17	67,747.04	285,064.94
5124020000	Cementos y Productos de Concreto	0.00	0.00	11,618.90	10,262.02	10,071.51	31,952.43
5124030000	Cal, Yeso y Productos de Yeso	0.00	0.00	1,589.92	3,773.70	20,239.78	25,603.40
5124040000	Madera y Productos de Madera	0.00	0.00	2,726.00	2,714.40	56,491.00	61,931.40
5124050000	Vidrio y Productos de Vidrio	0.00	0.00	1,705.20	9,860.00	3,770.00	15,335.20
5124060000	Material Eléctrico y Electrónico	11,413.98	2,846.08	21,944.96	64,843.52	1,886,286.42	2,087,334.96
5124070000	Artículos Metálicos para la Construcción	93.00	8,773.95	9,592.35	87,471.38	474,801.08	590,731.76
5124080000	Materiales Complementarios	0.00	0.00	0.00	0.00	0.00	0.00
5124090000	Otros Materiales y Artículos de Construcción y Reparación	4,927.40	1,900.00	922,040.47	187,616.80	148,349.89	1,264,834.56
512500000	PRODUCTOS QUIMICOS, FARMACEUTICOS Y DE LABORATORIO	101.56	34,384.00	115,934.86	304,800.75	936,465.43	1,391,688.60
5125010000	Productos Químicos Básicos	0.00	0.00	0.00	19,000.80	209,792.60	228,793.40
5125020000	Fertilizantes, Pesticidas y Otros Agroquímicos	0.00	0.00	0.00	1,368.80	480,110.00	481,478.80
5125030000	Medicinas y Productos Farmacéuticos	0.00	0.00	32,373.80	79,456.89	136,314.02	248,144.71
5125040000	Materiales, Accesorios y Suministros Médicos	0.00	20,820.00	60,062.27	112,835.95	69,101.85	262,820.17
5125050000	Materiales, Accesorios y Suministros de Laboratorio	0.00	0.00	0.00	43,853.80	0.00	43,853.80
5125060000	Fibras Sintéticas, Hules, Plásticos y Derivados	103.56	13,584.00	23,498.79	48,284.51	44,148.85	129,597.72
512600000	COMBUSTIBLES, LUBRICANTES Y ADITIVOS	6,253,466.17	8,204,079.35	7,501,346.65	5,930,267.72	9,948,640.92	35,837,800.81
5126010000	Combustibles, Lubricantes y Aditivos	6,253,466.17	8,204,079.35	7,501,346.65	5,930,267.72	9,948,640.92	35,837,800.81
512700000	VESTUARIO, BLANCOS, PRENDAS DE PROTECCIÓN Y ARTICULOS DEPORTIVOS	0.00	47,401.15	20,827.80	121,258.28	177,232.04	366,719.27
5127010000	Vestuario y Uniformes	0.00	0.00	0.00	44,387.68	36,212.00	80,579.68
5127020000	Prendas de Seguridad y Protección Personal	0.00	0.00	9,749.80	690.20	132,760.56	143,200.56
5127030000	Artículos Deportivos	0.00	0.00	0.00	64,365.56	0.00	64,365.56
5127040000	Productos Textiles	0.00	47,401.15	0.00	0.00	8,259.48	55,660.63
5127050000	Blancos y Otros Productos Textiles	0.00	0.00	11,078.00	11,830.84	0.00	22,908.84
512800000	MATERIALES Y SUMINISTROS DE SEGURIDAD	0.00	0.00	0.00	0.00	0.00	0.00
5128030000	Prendas de Protección para Seguridad Pública y Nacional	0.00	0.00	0.00	0.00	0.00	0.00
512900000	HERRAMIENTAS, REFACCIONES Y ACCESORIOS MENORES	638.24	77,344.59	346,542.27	601,765.30	804,213.25	1,630,491.65
5129010000	Herramientas Menores	0.00	0.00	1,748.47	109,967.08	96,869.28	208,584.83
5129020000	Refacciones y Accesorios Menores de Edificios	0.00	623.83	4,730.02	7,189.10	21,113.11	33,656.96
5129030000	Refacciones y Accesorios Menores de Mobiliario y Equipo de Administración, Educativo y Recreativo	0.00	0.00	185.60	1,104.79	10,019.30	11,309.69
5129040000	Refacciones y Accesorios Menores de Equipo de computo y Tecnologías de la Información	181.17	0.00	21,460.57	62,769.93	87,348.32	171,759.99
5129050000	Refacciones y Accesorios Menores de Instrumental Médico y de Laboratorio	0.00	0.00	16,666.00	2,780.00	8,400.00	28,846.00

MUNICIPIO DE DURANGO
DIRECCION MUNICIPAL DE ADMINISTRACION Y FINANZAS

INGRESOS Y EGRESOS DEL 1o. AL 31 DE MAYO 2022

CTA	NOMBRE	ENERO	FEBRERO	MARZO	ABRIL	MAYO	ACUMULADO
5129060000	Refacciones y Accesorios Menores de Equipo de Transporte	455.07	71,887.78	190,144.80	255,890.77	312,021.56	830,399.88
5129080000	Refacciones y Accesorios Menores de Maquinaria y Otros Equipos	0.00	4,832.98	110,968.81	120,293.35	31,008.30	267,123.44
5129090000	Refacciones y Accesorios Menores de Otros Bienes Muebles	0.00	0.00	618.00	20,760.28	57,433.38	78,811.66
5120060000	MATERIALES Y SUMINISTROS	6,654,568.84	7,044,397.91	10,025,836.55	8,522,596.12	16,845,450.20	49,092,849.62
5131000000	SERVICIOS BASICOS	8,193,417.00	7,906,833.85	8,723,328.80	7,867,939.45	8,140,122.46	40,631,641.56
5131010000	Energia electrica	7,078,127.00	6,588,626.00	7,440,873.00	6,676,803.00	6,877,118.00	34,661,547.00
5131020000	Gas	762,879.40	790,794.00	705,207.25	668,888.26	658,759.94	3,586,528.94
5131030000	Agua	315,018.41	358,577.15	434,071.02	444,347.02	442,407.00	1,994,420.60
5131040000	Telefonia Tradicional	37,392.19	44,070.17	41,459.14	37,387.19	37,361.96	197,670.65
5131050000	Telefonia Celular	0.00	51,350.00	61,679.83	0.00	114,624.71	227,654.54
5131060000	Servicios de Telecomunicaciones y Satélites	0.00	0.00	0.00	0.00	7,188.00	7,188.00
5131070000	Servicios de Acceso de Internet, Redes y Procesamiento de Información	0.00	48,720.00	0.00	38,423.67	0.00	87,143.67
5131080000	Servicios Postales y Telegráficos	0.00	24,696.44	40,038.56	2,090.31	2,862.85	69,488.16
5132000000	SERVICIOS DE ARRENDAMIENTO	4,878,906.89	5,092,906.91	6,679,141.09	6,770,740.06	7,767,555.15	31,189,250.10
5132020000	Arrendamiento de Edificios	589,207.46	383,971.19	1,005,951.42	1,032,690.18	2,072,415.37	5,084,235.62
5132030000	Arrendamiento de Mobiliario y Equipo de Administración, Educacional y Recreativo	0.00	64,009.20	30,857.91	30,914.10	30,740.00	156,521.21
5132050000	Arrendamiento de Equipo de Transporte	4,289,699.43	4,261,017.56	4,391,021.27	4,320,579.43	5,156,859.44	22,419,177.13
5132060000	Arrendamiento de Maquinaria, Otros Equipos y Herramientas	0.00	0.00	333,613.38	882,354.00	99,900.10	1,315,867.48
5132070000	Arrendamiento de Activos Intangibles	0.00	0.00	578,805.72	82,974.10	0.00	661,779.82
5132080000	Otros Arrendamientos	0.00	383,908.96	338,691.39	421,228.25	407,640.24	1,551,668.84
5133000000	SERVICIOS PROFESIONALES, CIENTIFICOS Y TECNICOS Y OTROS SERVICIOS	776,050.90	599,739.65	3,031,322.73	5,730,239.95	2,289,869.21	12,437,222.44
5133010000	Servicios de Legales, Contabilidad, Auditoría y Relacionados	374,345.99	164.15	0.00	0.00	1,000.00	375,510.14
5133020000	Servicios de Diseño, Arquitectura, Ingeniería y Actividades Relacionadas	0.00	0.00	0.00	18,749.90	0.00	18,749.90
5133030000	Servicios de Consultoría Administrativa, Procesos, Técnica y en Tecnologías de la Información	0.00	63,800.00	1,045,616.10	337,700.00	1,038,739.12	2,485,855.22
5133040000	Servicios de Capacitación	0.00	0.00	88,345.60	62,289.18	37,747.54	188,382.32
5133060000	Servicios de Apoyo Administrativo, Traducción, Fotocopiado e Impresión	153,482.18	303,399.56	578,438.30	367,154.92	214,376.73	1,616,851.70
5133070000	Servicios de Protección y Seguridad	0.00	0.00	0.00	0.00	0.00	0.00
5133080000	Servicios de Vigilancia	0.00	0.00	0.00	130,899.80	20,362.15	151,261.95
5133090000	Servicios Profesionales, Científicos y Técnicos Integrales	248,222.72	232,375.94	1,318,922.73	4,813,446.35	987,643.67	7,600,611.41
5134000000	SERVICIOS FINANCIEROS, BANCARIOS Y COMERCIALES	2,866,614.47	1,535,512.82	763,711.80	272,476.44	1,366,576.17	6,746,881.80
5134010000	Servicios Financieros y Bancarios	2,569,043.34	587,591.04	406,912.36	248,971.19	978,845.96	4,791,363.89
5134030000	Servicios de Recaudación, Traslado y Custodia de Valores	266,478.72	947,921.88	293,054.44	11,616.41	389,730.21	1,908,801.66
5134050000	Seguros de Bienes Patrimoniales	0.00	0.00	3,745.00	0.00	0.00	3,745.00
5134070000	Fletes y Maniobras	31,092.41	0.00	0.00	11,888.84	0.00	42,981.25
5135000000	SERVICIOS DE INSTALACIÓN, REPARACIÓN Y MANTENIMIENTO	13,672,836.56	15,142,848.26	16,461,921.64	16,439,173.98	17,137,523.69	78,854,104.13
5135010000	Conservación y Mantenimiento Menor de Inmuebles	0.00	249,912.24	8,676.87	266,291.00	243,325.82	768,405.93
5135020000	Inst., Reparación y Mto. de Mob. y Equipo de Admón. Educacional y Recreativo	0.00	0.00	0.00	0.00	70,869.28	70,869.28
5135030000	Inst., Reparación y Mantenimiento de Equipo de Computo y Tecnología de la Información	0.00	0.00	14,833.96	0.00	78,300.00	93,133.96
5135040000	Instalación, Reparación y Mantenimiento de Equipo e Instrumental Médico	0.00	0.00	0.00	4,640.00	0.00	4,640.00
5135050000	Reparación y Mantenimiento de Equipo de Transporte	0.00	214,209.23	548,122.33	419,729.62	411,690.18	1,593,751.36
5135070000	Instalación, Reparación y Mto. De Maquinaria, Otros Equipos y Herramientas	0.00	3,975.20	21,958.80	143,191.18	41,539.05	210,664.23
5135080000	Servicios de Limpieza y Manejo de Desechos	13,672,836.56	14,673,739.59	15,868,129.68	15,580,845.78	16,290,314.56	76,085,966.17
5135090000	Servicios de Jardinería y Fumigación	0.00	812.00	0.00	24,376.40	1,484.80	26,673.20
5136000000	SERVICIOS DE COMUNICACIÓN SOCIAL Y PUBLICIDAD	0.00	1,460,558.50	4,168,776.86	1,498,958.72	398,400.00	7,526,693.88
5136010000	Difusión por Radio, Televisión y Otros medios de Mensajes Sobre Programas y Actividades Gubernamentales	0.00	1,372,358.50	3,928,776.86	1,429,958.72	398,400.00	7,128,493.88
5136030000	Servicios de Creatividad, Preproducción y Producción de Publicidad Excepto Internet	0.00	36,000.00	210,800.84	72,000.00	0.00	318,800.84
5136040000	Servicio de Revelado de Fotografías	0.00	0.00	0.00	0.00	0.00	0.00
5136050000	Servicios de la Industria Filmica del Sonido y del Video	0.00	0.00	0.00	0.00	0.00	0.00
5136060000	Servicio de Creación y Difusión de Contenido a Traves de Internet	0.00	0.00	29,399.16	0.00	0.00	29,399.16
5136900000	Otros Servicios de Información	0.00	52,200.00	0.00	0.00	0.00	52,200.00
5137000000	SERVICIOS DE TRASLADO Y VIATICOS	1,137.00	30,173.73	80,357.57	54,043.43	35,268.56	200,980.29
5137010000	Pasajes Aereos	0.00	8,850.00	37,808.00	33,605.00	16,640.00	94,903.00
5137020000	Pasajes Terrestres	379.00	1,888.00	138.00	0.00	375.00	2,780.00
5137050000	Viáticos en el País	758.00	21,455.73	42,411.57	20,438.43	18,253.56	103,317.29
5137060000	Viáticos en el Extranjero	0.00	0.00	0.00	0.00	0.00	0.00
5137090000	Otros Servicios de Traslado y Hospedaje	0.00	0.00	0.00	0.00	0.00	0.00
5138000000	SERVICIOS OFICIALES	210,121.20	977,568.00	1,395,971.63	2,658,775.03	1,592,499.44	6,834,935.30
5138010000	Gastos de Ceremonial	0.00	0.00	0.00	0.00	3,944.00	3,944.00
5138020000	Gastos de Orden Social y Cultural	210,121.20	977,568.00	1,391,576.01	2,631,343.03	1,581,165.44	6,791,773.68
5138050000	Gastos de Representación	0.00	0.00	4,395.82	27,432.00	7,390.00	39,217.82
5139000000	OTROS SERVICIOS GENERALES	452,160.07	651,689.64	1,217,580.68	810,123.19	1,173,096.61	4,404,650.19
5139010000	Servicios Funerarios y de Cementarios	0.00	0.00	0.00	0.00	0.00	0.00
5139020000	Impuestos y Derechos	194,847.14	200,882.14	214,516.43	223,705.23	227,722.43	1,061,673.37
5139040000	Sentencias y Resoluciones por Autoridad Competente	5,312.93	0.00	0.00	0.00	0.00	5,312.93
5139050000	Penas, Multas, Accesorios y Actualizaciones	0.00	0.00	280.01	15,065.22	205.14	15,550.37
5139060000	Otros Gastos por Responsabilidades	0.00	0.00	278,713.00	130,000.00	77,710.00	486,423.00
5139090000	Otros Servicios Generales	252,000.00	450,807.50	726,071.24	541,352.74	967,459.04	2,837,690.52

MUNICIPIO DE DURANGO
DIRECCION MUNICIPAL DE ADMINISTRACIÓN Y FINANZAS



INGRESOS Y EGRESOS DEL 1o. AL 31 DE MAYO 2022

CTA	NOMBRE	ENERO	FEBRERO	MARZO	ABRIL	MAYO	ACUMULADO
513000000	SERVICIOS GENERALES	31,051,244.09	33,397,631.46	42,462,114.60	42,202,470.25	39,912,911.29	189,026,371.69
522100000	TRANSFERENCIAS A ENTIDADES PARAESTATALES TRANSFERENCIAS AL RESTO DEL SE	7,734,675.69	8,179,991.78	7,201,735.28	11,353,504.86	9,619,655.09	44,089,562.70
5221010000	Transferencias Otorgadas a Entidades Paraestatales No Empresariales y No Financieras	7,734,675.69	8,179,991.78	7,201,735.28	11,353,504.86	9,619,655.09	44,089,562.70
523100000	SUBSIDIOS Y SUBVENCIONES	60,485,904.31	12,479,453.65	9,916,747.51	5,008,213.89	5,066,625.65	92,956,945.01
5231010000	Subsidios a la Producción	0.00	0.00	1,363,750.00	0.00	218,000.00	1,581,750.00
5231900000	Otros subsidios	60,485,904.31	12,479,453.65	8,552,997.51	5,008,213.89	4,848,625.65	91,375,195.01
5240000000	AYUDAS SOCIALES	2,432.00	822,509.21	4,088,022.14	2,411,718.43	3,584,191.62	10,908,873.40
5241010000	Ayudas Sociales a Personas	2,432.00	652,908.86	666,093.07	618,642.04	912,542.30	2,852,616.27
5242020000	Becas y Otras Ayudas para Programas de Capacitación	0.00	0.00	0.00	0.00	0.00	0.00
5243010000	Ayudas Sociales a Instituciones de Enseñanza	0.00	95,500.00	83,000.00	3,000.00	159,000.00	340,500.00
5243020000	Ayudas Sociales a Actividades Científicas o Académicas	0.00	0.00	0.00	0.00	0.00	0.00
5243030000	Ayudas Sociales a Instituciones sin Fines de Lucro	0.00	35,126.35	2,818,914.32	777,612.39	1,894,427.88	5,526,080.94
5244010000	Ayudas por Desastres Naturales y Otros Sinistros	0.00	38,976.00	520,014.75	1,012,464.00	618,221.44	2,189,676.19
5259000000	OTRAS PENSIONES Y JUBILACIONES	66,709.65	64,007.15	59,458.29	60,174.94	89,714.30	340,064.33
5259010000	Otras Pensiones y Jubilaciones	66,709.65	64,007.15	59,458.29	60,174.94	89,714.30	340,064.33
5200000000	TRANSFERENCIAS INTERNAS Y ASIGNACIONES AL SECTOR PÚBLICO	68,289,721.65	21,545,961.79	21,265,863.22	18,838,612.12	18,360,186.66	148,295,445.44
5411000000	INTERESES DE LA DEUDA PÚBLICA INTERNA	23,107.73	1,852,791.40	1,459,327.27	1,685,899.57	1,741,379.28	6,762,505.25
5411010000	Intereses de la Deuda Interna con Instituciones de Credito	23,107.73	1,852,791.40	1,459,327.27	1,685,899.57	1,741,379.28	6,762,505.25
5421000000	COMISIONES DE LA DEUDA PÚBLICA INTERNA	0.00	0.00	0.00	0.00	0.00	0.00
5421010000	Comisiones de la Deuda Pública Interna	0.00	0.00	0.00	0.00	0.00	0.00
5400000000	INTERESES COMISIONES Y OTROS GASTOS DE LA DEUDA PÚBLICA	23,107.73	1,852,791.40	1,459,327.27	1,685,899.57	1,741,379.28	6,762,505.25
5510000000	ESTIMACIÓN, DEPRECIACION, DETERIORO, AMORTIZACION, PROVISIONES Y RESERVAS	4,024,910.57	4,017,831.98	4,015,037.93	4,030,417.12	4,026,842.80	20,115,040.40
5512000000	Estimaciones de Activos no Circulantes	0.00	0.00	0.00	0.00	0.00	0.00
5513000000	Depreciación de Bienes Inmuebles	471,946.14	471,946.14	471,946.14	471,946.14	471,946.14	2,359,730.70
5514000000	Depreciación de Infraestructura	398,451.03	398,451.03	398,451.03	398,451.03	398,451.03	1,992,255.15
5515000000	Depreciación de Bienes Muebles	2,773,516.89	2,766,438.30	2,763,644.25	2,777,356.76	2,773,782.44	13,854,738.64
5516000000	Deterioro de los Activos Biológicos	6,250.01	6,250.01	6,250.01	7,916.69	7,916.69	34,583.41
5517000000	Amortización de Activos Intangibles	374,746.50	374,746.50	374,746.50	374,746.50	374,746.50	1,873,732.50
5518000000	Disminucion de Bienes por Pérdida, Obsolescencia y Deterioro	0.00	0.00	0.00	0.00	0.00	0.00
5590000000	OTROS GASTOS	0.00	164,663.33	0.00	0.00	0.00	164,663.33
5594000000	Diferencias Por Tipo de Cambio Negativas	0.00	164,663.33	0.00	0.00	0.00	164,663.33
5500000000	OTROS GASTOS Y PERDIDAS EXTRAORDINARIAS	4,024,910.57	4,182,495.31	4,015,037.93	4,030,417.12	4,026,842.80	20,279,703.73
5600000000	INVERSIÓN PÚBLICA	0.00	0.00	0.00	0.00	0.00	0.00
5610000000	Inversión Pública no capitalizable	0.00	0.00	0.00	0.00	0.00	0.00
5600000000	INVERSIÓN PÚBLICA	0.00	0.00	0.00	0.00	0.00	0.00
5000000000	SUMA TOTAL DE EGRESOS	189,888,261.45	157,952,178.94	157,350,553.99	170,204,045.30	166,212,326.78	841,607,386.46



MUNICIPIO DE DURANGO
DIRECCIÓN MUNICIPAL DE ADMINISTRACIÓN Y FINANZAS
ESTADOS DE SITUACIÓN FINANCIERA 2022
CONSOLIDADO



NOMBRE	ENERO	FEBRERO	MARZO	ABRIL	MAYO
ACTIVO CIRCULANTE	579,545,944.48	570,071,048.65	584,390,780.73	546,673,370.24	586,427,003.57
EFFECTIVO Y EQUIVALENTE DE EFFECTIVO	146,700,300.69	130,593,184.42	122,584,452.68	162,542,367.27	169,238,448.44
EFFECTIVO	0.00	0.00	0.00	0.00	0.00
BANCOS TESORERIA	91,689,647.26	75,915,056.06	69,437,341.42	64,931,731.63	60,936,591.78
INVERSIONES FINANCIERAS	42,433,527.51	35,444,003.56	25,751,704.60	66,043,102.25	68,227,675.16
DEPOSITOS EN FONDOS DE TERCEROS	12,577,125.92	19,234,124.80	27,395,406.66	31,567,533.39	40,074,181.50
EFFECTIVO O EQUIVALENTES DE EFFECTIVO A RECIBIR	420,703,112.17	427,215,988.10	454,624,836.92	380,808,233.49	412,147,320.65
CUENTAS POR COBRAR A CORTO PLAZO	0.00	0.00	10,819,293.00	21,638,586.00	21,638,586.00
DEUDORES DIVERSOS	417,550,280.18	424,059,880.43	440,654,649.64	355,027,457.82	387,339,021.73
PRESTAMOS OTORGADOS	2,975,831.99	2,931,107.67	2,915,894.28	2,897,189.57	2,824,712.92
DEUDORES POR ANTICIPOS DE LA TESORERIA A CORTO PLAZO	177,000.00	225,000.00	235,000.00	245,000.00	245,000.00
DERECHOS A RECIBIR BIENES O SERVICIOS	905,031.62	1,024,376.13	1,180,666.13	1,163,004.48	1,233,969.48
ANTICIPO A CORTO PLAZO	905,031.62	1,024,376.13	1,180,666.13	1,163,004.48	1,233,969.48
OTROS DERECHOS A RECIBIR BIENES O SERVICIOS	0.00	0.00	0.00	0.00	0.00
ALMACENES	11,237,500.00	11,237,500.00	6,000,825.00	1,559,765.00	3,807,265.00
ALMACENES DE MATERIALES Y SUMINISTROS DE CONSUMO	11,237,500.00	11,237,500.00	6,000,825.00	1,559,765.00	3,807,265.00
OTROS ACTIVOS CIRCULANTES	0.00	0.00	0.00	0.00	0.00
ACTIVO NO CIRCULANTE	3,117,418,010.52	3,118,236,522.06	3,124,590,147.48	3,126,346,015.34	3,135,819,679.52
BIENES INMUEBLES	3,026,965,631.72	3,031,801,975.24	3,041,287,906.59	3,046,794,805.62	3,060,233,118.84
TERRENOS	2,122,741,124.69	2,122,741,124.69	2,122,741,124.69	2,122,741,124.69	2,122,741,124.69
VIVIENDA	0.00	0.00	0.00	0.00	0.00
EDIFICIOS NO RESIDENCIALES	517,318,130.06	517,318,130.06	517,318,130.06	517,318,130.06	517,318,130.06
INFRAESTRUCTURA	0.00	0.00	0.00	0.00	0.00
CONSTRUCCIONES EN PROCESO	386,906,376.97	391,742,720.49	401,228,651.84	406,735,650.87	420,173,864.09
ACCIONES DE FOMENTO	0.00	0.00	0.00	0.00	0.00
BIENES MUEBLES	466,467,968.03	466,467,968.03	466,414,942.03	466,694,227.98	466,756,521.74
MOBILIARIO Y EQUIPO DE ADMINISTRACION	65,622,836.14	65,622,836.14	66,405,568.14	66,608,855.09	66,671,143.85
MOBILIARIO Y EQUIPO EDUCACIONAL Y RECREATIVO	8,819,731.87	8,819,731.87	8,819,731.87	8,819,731.87	8,819,731.87
EQUIPO E INSTRUMENTAL MEDICO Y DE LABORATORIO	7,679,052.66	7,679,052.66	7,679,052.66	7,679,052.66	7,679,052.66
EQUIPO DE TRANSPORTE	230,200,074.15	230,200,074.15	229,264,316.15	229,264,316.15	229,264,316.15
EQUIPO DE DEFENSA Y SEGURIDAD	5,596,672.94	5,596,672.94	5,596,672.94	5,596,672.94	5,596,672.94
MAQUINARIA, OTROS EQUIPOS Y HERRAMIENTAS	144,960,637.77	144,960,637.77	144,960,637.77	144,960,637.77	144,960,637.77
BIENES ARTISTICOS	2,388,962.50	2,388,962.50	2,388,962.50	2,464,961.50	2,464,961.50
ACTIVOS BIOLÓGICOS	1,200,000.00	1,200,000.00	1,300,000.00	1,300,000.00	1,300,000.00
ACTIVOS INTANGIBLES	43,053,207.23	43,053,207.23	43,053,207.23	43,053,207.23	43,053,207.23
SOFTWARE	39,343,559.28	39,343,559.28	39,343,559.28	39,343,559.28	39,343,559.28
MARCAS	8,581.55	8,581.55	8,581.55	8,581.55	8,581.55
LICENCIAS	3,701,066.40	3,701,066.40	3,701,066.40	3,701,066.40	3,701,066.40
ESTIMACIONES, DEPRECIACIONES, DETERIOROS, OBSOLENCIA Y AMORTIZACIONES	-419,068,796.46	-423,086,620.44	-426,165,908.37	-430,196,325.49	-434,223,168.29
DEPRECIACION DETERIORO Y AMORTIZACION ACUMULADA DE BIENES MUEBLES E INMUEBLES	-419,068,796.46	-423,086,620.44	-426,165,908.37	-430,196,325.49	-434,223,168.29
ACTIVOS DIFERIDOS	0.00	0.00	0.00	0.00	0.00
EJECUCION DE PROYECTOS PRODUCTIVOS	0.00	0.00	0.00	0.00	0.00
TOTAL ACTIVO	3,696,963,955.00	3,688,307,570.71	3,708,980,928.21	3,672,419,385.58	3,722,246,683.09
PASIVO CIRCULANTE	450,954,510.12	368,813,216.35	271,232,816.34	211,202,812.53	177,150,128.60
CUENTAS POR PAGAR A CORTO PLAZO	410,751,887.12	339,294,526.39	244,465,250.67	187,013,939.28	155,561,184.69
SERVICIOS PERSONALES	2,307,732.07	4,357,663.30	2,386,049.97	1,837,387.58	4,015,382.24
PROVEEDORES	171,786,301.71	99,491,904.76	71,360,152.57	67,471,190.17	55,498,776.64
OTRAS DEUDAS POR PAGAR	0.00	0.00	0.00	0.00	0.00
CONTRATISTAS POR OBRAS PÚBLICAS	135,350,360.32	126,232,727.24	67,864,552.11	49,498,422.92	44,374,751.41
TRANSFERENCIAS OTORGADAS	0.00	0.00	0.00	0.00	0.00
RETENCIONES Y CONTRIBUCIONES POR PAGAR A CORTO PLAZO	21,272,676.58	30,141,114.71	22,382,668.07	32,364,956.29	23,771,597.71



MUNICIPIO DE DURANGO
DIRECCIÓN MUNICIPAL DE ADMINISTRACIÓN Y FINANZAS
ESTADOS DE SITUACIÓN FINANCIERA 2022
CONSOLIDADO



NOMBRE	ENERO	FEBRERO	MARZO	ABRIL	MAYO
DEVOLUCIONES DE CONTRIBUCIONES POR PAGAR A CORTO PLAZO	250,584.58	254,631.20	658,994.24	666,692.46	604,100.42
OTRAS CUENTAS POR PAGAR A CORTO PLAZO	79,784,231.86	78,816,485.18	79,812,833.71	35,175,289.86	27,296,576.27
DOCUMENTOS POR PAGAR A CORTO PLAZO	0.00	0.00	0.00	0.00	0.00
DOCUMENTOS COMERCIALES POR PAGAR A CORTO PLAZO	0.00	0.00	0.00	0.00	0.00
TITULOS Y VALORES A CORTO PLAZO	0.00	0.00	0.00	0.00	0.00
TITULOS Y VALORES DE LA DEUDA PÚBLICA INTERNA A CORTO PLAZO	0.00	0.00	0.00	0.00	0.00
PORCIÓN A CORTO PLAZO DE LA DEUDA PÚBLICA A LARGO PLAZO	40,202,623.00	29,518,689.96	26,767,565.67	24,188,873.25	21,588,943.91
PORCIÓN A CORTO PLAZO DE LA DEUDA PÚBLICA INTERNA	40,202,623.00	29,518,689.96	26,767,565.67	24,188,873.25	21,588,943.91
FONDOS Y BIENES DE TERCEROS EN GARANTÍA Y/O ADMINISTRACIÓN A CORTO PLAZO	0.00	0.00	0.00	0.00	0.00
FONDOS EN ADMINISTRACIÓN A CORTO PLAZO	0.00	0.00	0.00	0.00	0.00
FONDOS DE FIDEICOMISO, MANDATOS Y CONTRATOS ANALÓGOS A CORTO PLAZO	0.00	0.00	0.00	0.00	0.00
OTROS PASIVOS DIFERIDOS A CORTO PLAZO	0.00	0.00	0.00	0.00	0.00
PASIVO NO CIRCULANTE	234,451,276.40	234,398,773.40	234,398,773.40	234,398,773.40	234,398,773.40
CUENTAS POR PAGAR A LARGO PLAZO	0.00	0.00	0.00	0.00	0.00
PROVEEDORES POR PAGAR A LARGO PLAZO	0.00	0.00	0.00	0.00	0.00
CONTRATISTAS POR OBRAS PÚBLICAS POR PAGAR A LARGO PLAZO	0.00	0.00	0.00	0.00	0.00
OTROS DOCUMENTOS POR PAGAR A LARGO PLAZO	2,590,097.58	2,537,594.58	2,537,594.58	2,537,594.58	2,537,594.58
OTROS DOCUMENTOS POR PAGAR A LARGO PLAZO (CONVENIOS)	2,590,097.58	2,537,594.58	2,537,594.58	2,537,594.58	2,537,594.58
DEUDA PÚBLICA A LARGO PLAZO	231,861,178.82	231,861,178.82	231,861,178.82	231,861,178.82	231,861,178.82
PRESTAMOS DE LA DEUDA PÚBLICA INTERNA POR PAGAR A LARGO PLAZO	231,861,178.82	231,861,178.82	231,861,178.82	231,861,178.82	231,861,178.82
PASIVOS DIFERIDOS A LARGO PLAZO	0.00	0.00	0.00	0.00	0.00
TOTAL PASIVO	685,405,786.52	603,211,989.75	505,631,589.74	445,601,585.93	411,548,802.00
HACIENDA PÚBLICA / PATRIMONIO	3,011,558,168.48	3,085,095,580.96	3,203,349,338.47	3,226,817,799.65	3,310,697,781.09
HACIENDA PÚBLICA / PATRIMONIO CONTRIBUIDO	1,895,297,384.68	1,895,297,384.68	1,895,408,283.68	1,895,484,282.68	1,897,731,782.68
DONACIONES DE CAPITAL	1,895,297,384.68	1,895,297,384.68	1,895,408,283.68	1,895,484,282.68	1,897,731,782.68
ACTUALIZACIONES DEL LA HACIENDA PÚBLICA/PATRIMONIO	0.00	0.00	0.00	0.00	0.00
HACIENDA PÚBLICA / PATRIMONIO GENERADO	1,116,260,783.80	1,189,798,196.28	1,307,941,054.79	1,331,333,516.97	1,412,965,998.41
PATRIMONIO ACUMULADO	978,301,781.59	979,123,727.72	973,901,334.91	969,261,030.28	969,431,279.91
RESULTADO DEL EJERCICIO AHORRO / DESAHORRO	137,959,002.21	210,674,469.56	334,039,719.88	362,072,486.69	443,534,718.50
TOTAL PASIVO MAS HACIENDA PÚBLICA/PATRIMONIO	3,696,963,955.00	3,688,307,570.71	3,708,980,928.21	3,672,419,385.58	3,722,248,683.09



MUNICIPIO DE DURANGO
DIRECCIÓN MUNICIPAL DE ADMINISTRACIÓN Y FINANZAS
ESTADOS DE SITUACIÓN FINANCIERA 2022
FONDO DE FORTALECIMIENTO MUNICIPAL



DURANGO

NOMBRE	ENERO	FEBRERO	MARZO	ABRIL	MAYO
ACTIVO CIRCULANTE	35,353,555.92	27,284,097.93	32,261,329.05	31,158,142.77	31,747,726.61
EFFECTIVO Y EQUIVALENTE DE EFFECTIVO	35,368,184.33	27,313,419.54	32,298,898.44	31,172,398.54	31,757,406.58
EFFECTIVO	0.00	0.00	0.00	0.00	0.00
BANCOS TESORERIA	35,368,184.33	27,313,419.54	32,298,898.44	31,172,398.54	31,757,406.58
INVERSIONES FINANCIERAS	0.00	0.00	0.00	0.00	0.00
DEPOSITOS EN FONDOS DE TERCEROS	0.00	0.00	0.00	0.00	0.00
EFFECTIVO O EQUIVALENTES DE EFFECTIVO A RECIBIR	-14,628.41	-29,321.61	-37,569.38	-14,255.77	-9,679.97
CUENTAS POR COBRAR A CORTO PLAZO	0.00	0.00	0.00	0.00	0.00
DEUDORES DIVERSOS	-2,344.03	-4,123.79	-904.06	-1,013.27	785.28
PRESTAMOS OTORGADOS	-12,284.38	-25,197.82	-36,665.32	-13,242.50	-10,465.25
DEUDORES POR ANTICIPOS DE LA TESORERIA A CORTO PLAZO	0.00	0.00	0.00	0.00	0.00
DERECHOS A RECIBIR BIENES O SERVICIOS	0.00	0.00	0.00	0.00	0.00
ANTICIPO A CORTO PLAZO	0.00	0.00	0.00	0.00	0.00
OTROS DERECHOS A RECIBIR BIENES O SERVICIOS	0.00	0.00	0.00	0.00	0.00
ALMACENES	0.00	0.00	0.00	0.00	0.00
ALMACENES DE MATERIALES Y SUMINISTROS DE CONSUMO	0.00	0.00	0.00	0.00	0.00
OTROS ACTIVOS CIRCULANTES	0.00	0.00	0.00	0.00	0.00
ACTIVO NO CIRCULANTE	0.00	0.00	0.00	0.00	0.00
BIENES INMUEBLES	0.00	0.00	0.00	0.00	0.00
TERRENOS	0.00	0.00	0.00	0.00	0.00
VIVIENDA	0.00	0.00	0.00	0.00	0.00
EDIFICIOS NO RESIDENCIALES	0.00	0.00	0.00	0.00	0.00
INFRAESTRUCTURA	0.00	0.00	0.00	0.00	0.00
CONSTRUCCIONES EN PROCESO	0.00	0.00	0.00	0.00	0.00
ACCIONES DE FOMENTO	0.00	0.00	0.00	0.00	0.00
BIENES MUEBLES	0.00	0.00	0.00	0.00	0.00
MOBILIARIO Y EQUIPO DE ADMINISTRACION	0.00	0.00	0.00	0.00	0.00
MOBILIARIO Y EQUIPO EDUCACIONAL Y RECREATIVO	0.00	0.00	0.00	0.00	0.00
EQUIPO E INSTRUMENTAL MEDICO Y DE LABORATORIO	0.00	0.00	0.00	0.00	0.00
EQUIPO DE TRANSPORTE	0.00	0.00	0.00	0.00	0.00
EQUIPO DE DEFENSA Y SEGURIDAD	0.00	0.00	0.00	0.00	0.00
MAQUINARIA, OTROS EQUIPOS Y HERRAMIENTAS	0.00	0.00	0.00	0.00	0.00
BIENES ARTISTICOS	0.00	0.00	0.00	0.00	0.00
ACTIVOS BIOLÓGICOS	0.00	0.00	0.00	0.00	0.00
ACTIVOS INTANGIBLES	0.00	0.00	0.00	0.00	0.00
SOFTWARE	0.00	0.00	0.00	0.00	0.00
MARCAS	0.00	0.00	0.00	0.00	0.00
LICENCIAS	0.00	0.00	0.00	0.00	0.00
ESTIMACIONES, DEPRECIACIONES, DETERIOROS, OBSOLENCIA Y AMORTIZACIONES	0.00	0.00	0.00	0.00	0.00
DEPRECIACION DETERIORO Y AMORTIZACION ACUMULADA DE BIENES MUEBLES E INMUEBLES	0.00	0.00	0.00	0.00	0.00
ACTIVOS DIFERIDOS	0.00	0.00	0.00	0.00	0.00
EJECUCION DE PROYECTOS PRODUCTIVOS	0.00	0.00	0.00	0.00	0.00
TOTAL ACTIVO	35,353,555.92	27,284,097.93	32,261,329.05	31,158,142.77	31,747,726.61
PASIVO CIRCULANTE	32,042,561.58	22,661,311.96	28,104,823.61	33,301,688.90	39,838,267.42
CUENTAS POR PAGAR A CORTO PLAZO	32,042,561.58	22,661,311.96	28,104,823.61	33,301,688.90	39,838,267.42
SERVICIOS PERSONALES	0.00	16,655.99	0.00	40,329.43	34,835.04
PROVEEDORES	27,185,599.68	13,995,015.00	15,447,245.00	15,637,717.01	19,399,307.26
OTRAS DEUDAS POR PAGAR	0.00	0.00	0.00	0.00	0.00
CONTRATISTAS POR OBRAS PÚBLICAS	0.00	0.00	0.00	0.00	0.00
TRANSFERENCIAS OTORGADAS	0.00	0.00	0.00	0.00	0.00
RETENCIONES Y CONTRIBUCIONES POR PAGAR A CORTO PLAZO	4,842,837.28	8,601,522.17	12,635,335.46	17,599,503.86	20,381,594.46



MUNICIPIO DE DURANGO
DIRECCIÓN MUNICIPAL DE ADMINISTRACIÓN Y FINANZAS
ESTADOS DE SITUACIÓN FINANCIERA 2022
FONDO DE FORTALECIMIENTO MUNICIPAL



NOMBRE	ENERO	FEBRERO	MARZO	ABRIL	MAYO
DEVOLUCIONES DE CONTRIBUCIONES POR PAGAR A CORTO PLAZO	0.00	0.00	0.00	0.00	0.00
OTRAS CUENTAS POR PAGAR A CORTO PLAZO	4,124.62	46,118.80	22,243.15	24,138.60	22,430.66
DOCUMENTOS POR PAGAR A CORTO PLAZO	0.00	0.00	0.00	0.00	0.00
DOCUMENTOS COMERCIALES POR PAGAR A CORTO PLAZO	0.00	0.00	0.00	0.00	0.00
TITULOS Y VALORES A CORTO PLAZO	0.00	0.00	0.00	0.00	0.00
TITULOS Y VALORES DE LA DEUDA PÚBLICA INTERNA A CORTO PLAZO	0.00	0.00	0.00	0.00	0.00
PORCIÓN A CORTO PLAZO DE LA DEUDA PÚBLICA A LARGO PLAZO	0.00	0.00	0.00	0.00	0.00
PORCIÓN A CORTO PLAZO DE LA DEUDA PÚBLICA INTERNA	0.00	0.00	0.00	0.00	0.00
FONDOS Y BIENES DE TERCEROS EN GARANTÍA Y/O ADMINISTRACIÓN A CORTO PLAZO	0.00	0.00	0.00	0.00	0.00
FONDOS EN ADMINISTRACIÓN A CORTO PLAZO	0.00	0.00	0.00	0.00	0.00
FONDOS DE FIDEICOMISO, MANDATOS Y CONTRATOS ANALÓGOS A CORTO PLAZO	0.00	0.00	0.00	0.00	0.00
OTROS PASIVOS DIFERIDOS A CORTO PLAZO	0.00	0.00	0.00	0.00	0.00
PASIVO NO CIRCULANTE	0.00	0.00	0.00	0.00	0.00
CUENTAS POR PAGAR A LARGO PLAZO	0.00	0.00	0.00	0.00	0.00
PROVEEDORES POR PAGAR A LARGO PLAZO	0.00	0.00	0.00	0.00	0.00
CONTRATISTAS POR OBRAS PÚBLICAS POR PAGAR A LARGO PLAZO	0.00	0.00	0.00	0.00	0.00
OTROS DOCUMENTOS POR PAGAR A LARGO PLAZO	0.00	0.00	0.00	0.00	0.00
OTROS DOCUMENTOS POR PAGAR A LARGO PLAZO (CONVENIOS)	0.00	0.00	0.00	0.00	0.00
DEUDA PÚBLICA A LARGO PLAZO	0.00	0.00	0.00	0.00	0.00
PRESTAMOS DE LA DEUDA PÚBLICA INTERNA POR PAGAR A LARGO PLAZO	0.00	0.00	0.00	0.00	0.00
PASIVOS DIFERIDOS A LARGO PLAZO	0.00	0.00	0.00	0.00	0.00
TOTAL PASIVO	32,042,561.56	22,661,311.96	28,104,823.61	33,301,688.90	39,838,267.42
HACIENDA PÚBLICA / PATRIMONIO	3,310,994.34	4,622,785.97	4,156,505.45	-2,143,546.13	-8,090,540.81
HACIENDA PÚBLICA / PATRIMONIO CONTRIBUIDO	0.00	0.00	0.00	0.00	0.00
DONACIONES DE CAPITAL	0.00	0.00	0.00	0.00	0.00
ACTUALIZACIONES DEL LA HACIENDA PÚBLICA/PATRIMONIO	0.00	0.00	0.00	0.00	0.00
HACIENDA PÚBLICA / PATRIMONIO GENERADO	3,310,994.34	4,622,785.97	4,156,505.45	-2,143,546.13	-8,090,540.81
PATRIMONIO ACUMULADO	0.00	0.00	0.00	0.00	0.00
RESULTADO DEL EJERCICIO AHORRO / DESAHORRO	3,310,994.34	4,622,785.97	4,156,505.45	-2,143,546.13	-8,090,540.81
TOTAL PASIVO MAS HACIENDA PÚBLICA/PATRIMONIO	35,353,555.92	27,284,097.93	32,261,329.06	31,158,142.77	31,747,726.61



MUNICIPIO DE DURANGO
DIRECCIÓN MUNICIPAL DE ADMINISTRACIÓN Y FINANZAS
ESTADOS DE SITUACIÓN FINANCIERA 2022
PARTICIPACIONES FEDERALES



DURANGO

NOMBRE	ENERO	FEBRERO	MARZO	ABRIL	MAYO
ACTIVO CIRCULANTE	1,555,939.02	25,643,662.18	125,949,963.71	147,896,585.74	219,858,283.44
EFFECTIVO Y EQUIVALENTE DE EFFECTIVO	1,603,975.22	9,684,204.28	20,212,859.81	50,567,563.42	43,815,962.85
EFFECTIVO	0.00	0.00	0.00	0.00	0.00
BANCOS TESORERIA	1,603,975.22	616,625.61	1,113,776.91	236,594.51	916,931.47
INVERSIONES FINANCIERAS	0.00	3,080,244.65	5,266,462.22	32,010,226.30	16,071,640.66
DEPOSITOS EN FONDOS DE TERCEROS	0.00	5,987,334.02	13,812,620.68	18,320,742.61	26,827,390.72
EFFECTIVO O EQUIVALENTES DE EFFECTIVO A RECIBIR	-55,157.20	15,941,336.90	105,675,863.90	97,267,782.32	175,781,080.59
CUENTAS POR COBRAR A CORTO PLAZO	0.00	0.00	0.00	0.00	0.00
DEUDORES DIVERSOS	-9,450.02	16,034,354.96	105,775,457.85	97,364,163.48	175,842,505.65
PRESTAMOS OTORGADOS	-45,707.18	-93,018.06	-99,593.95	-96,381.16	-61,425.06
DEUDORES POR ANTICIPOS DE LA TESORERIA A CORTO PLAZO	0.00	0.00	0.00	0.00	0.00
DERECHOS A RECIBIR BIENES O SERVICIOS	7,121.00	18,121.00	61,240.00	61,240.00	61,240.00
ANTICIPO A CORTO PLAZO	7,121.00	18,121.00	61,240.00	61,240.00	61,240.00
OTROS DERECHOS A RECIBIR BIENES O SERVICIOS	0.00	0.00	0.00	0.00	0.00
ALMACENES	0.00	0.00	0.00	0.00	0.00
ALMACENES DE MATERIALES Y SUMINISTROS DE CONSUMO	0.00	0.00	0.00	0.00	0.00
OTROS ACTIVOS CIRCULANTES	0.00	0.00	0.00	0.00	0.00
ACTIVO NO CIRCULANTE	0.00	0.00	732,209.40	750,189.40	750,189.40
BIENES INMUEBLES	0.00	0.00	0.00	0.00	0.00
TERRENOS	0.00	0.00	0.00	0.00	0.00
VIVIENDA	0.00	0.00	0.00	0.00	0.00
EDIFICIOS NO RESIDENCIALES	0.00	0.00	0.00	0.00	0.00
INFRAESTRUCTURA	0.00	0.00	0.00	0.00	0.00
CONSTRUCCIONES EN PROCESO	0.00	0.00	0.00	0.00	0.00
ACCIONES DE FOMENTO	0.00	0.00	0.00	0.00	0.00
BIENES MUEBLES	0.00	0.00	732,209.40	750,189.40	750,189.40
MOBILIARIO Y EQUIPO DE ADMINISTRACION	0.00	0.00	732,209.40	750,189.40	750,189.40
MOBILIARIO Y EQUIPO EDUCACIONAL Y RECREATIVO	0.00	0.00	0.00	0.00	0.00
EQUIPO E INSTRUMENTAL MEDICO Y DE LABORATORIO	0.00	0.00	0.00	0.00	0.00
EQUIPO DE TRANSPORTE	0.00	0.00	0.00	0.00	0.00
EQUIPO DE DEFENSA Y SEGURIDAD	0.00	0.00	0.00	0.00	0.00
MAQUINARIA, OTROS EQUIPOS Y HERRAMIENTAS	0.00	0.00	0.00	0.00	0.00
BIENES ARTISTICOS	0.00	0.00	0.00	0.00	0.00
ACTIVOS BIOLÓGICOS	0.00	0.00	0.00	0.00	0.00
ACTIVOS INTANGIBLES	0.00	0.00	0.00	0.00	0.00
SOFTWARE	0.00	0.00	0.00	0.00	0.00
MARCAS	0.00	0.00	0.00	0.00	0.00
LICENCIAS	0.00	0.00	0.00	0.00	0.00
ESTIMACIONES, DEPRECIACIONES, DETERIOROS, OBSOLENCIA Y AMORTIZACIONES	0.00	0.00	0.00	0.00	0.00
DEPRECIACIÓN, DETERIORO Y AMORTIZACIÓN ACUMULADA DE BIENES MUEBLES E INMUEBLES	0.00	0.00	0.00	0.00	0.00
ACTIVOS DIFERIDOS	0.00	0.00	0.00	0.00	0.00
EJECUCION DE PROYECTOS PRODUCTIVOS	0.00	0.00	0.00	0.00	0.00
TOTAL ACTIVO	1,555,939.02	25,643,662.18	126,682,173.11	148,646,775.14	220,408,472.84
PASIVO CIRCULANTE	60,974,121.50	56,067,981.34	64,006,234.25	66,382,588.29	68,278,256.49
CUENTAS POR PAGAR A CORTO PLAZO	60,974,121.50	66,751,914.36	77,441,291.58	82,396,336.04	66,891,935.58
SERVICIOS PERSONALES	0.00	4,927,221.80	3,528,227.98	5,329,064.18	7,923,267.74
PROVEEDORES	5,543,431.03	8,760,113.52	5,630,508.45	2,078,835.80	3,969,751.09
OTRAS DEUDAS POR PAGAR	0.00	0.00	0.00	0.00	0.00
CONTRATISTAS POR OBRAS PÚBLICAS	0.00	0.00	0.00	0.00	0.00
TRANSFERENCIAS OTORGADAS	0.00	0.00	0.00	0.00	0.00
RETENCIONES Y CONTRIBUCIONES POR PAGAR A CORTO PLAZO	11,355,426.95	27,128,676.00	36,620,587.72	53,334,631.52	47,808,704.44



MUNICIPIO DE DURANGO
DIRECCIÓN MUNICIPAL DE ADMINISTRACIÓN Y FINANZAS
ESTADOS DE SITUACIÓN FINANCIERA 2022
PARTICIPACIONES FEDERALES



DURANGO

NOMBRE	ENERO	FEBRERO	MARZO	ABRIL	MAYO
DEVOLUCIONES DE CONTRIBUCIONES POR PAGAR A CORTO PLAZO	0.00	0.00	0.00	0.00	0.00
OTRAS CUENTAS POR PAGAR A CORTO PLAZO	44,075,263.52	25,935,903.06	31,661,967.43	21,653,806.53	27,192,212.31
DOCUMENTOS POR PAGAR A CORTO PLAZO	0.00	0.00	0.00	0.00	0.00
DOCUMENTOS COMERCIALES POR PAGAR A CORTO PLAZO	0.00	0.00	0.00	0.00	0.00
TITULOS Y VALORES A CORTO PLAZO	0.00	0.00	0.00	0.00	0.00
TITULOS Y VALORES DE LA DEUDA PÚBLICA INTERNA A CORTO PLAZO	0.00	0.00	0.00	0.00	0.00
PORCIÓN A CORTO PLAZO DE LA DEUDA PÚBLICA A LARGO PLAZO	0.00	-10,683,933.04	-13,435,057.33	-16,013,749.75	-15,613,679.69
PORCIÓN A CORTO PLAZO DE LA DEUDA PÚBLICA INTERNA	0.00	-10,683,933.04	-13,435,057.33	-16,013,749.75	-15,613,679.69
FONDOS Y BIENES DE TERCEROS EN GARANTÍA Y/O ADMINISTRACIÓN A CORTO PLAZO	0.00	0.00	0.00	0.00	0.00
FONDOS EN ADMINISTRACIÓN A CORTO PLAZO	0.00	0.00	0.00	0.00	0.00
FONDOS DE FIDEICOMISO, MANDATOS Y CONTRATOS ANALÓGOS A CORTO PLAZO	0.00	0.00	0.00	0.00	0.00
OTROS PASIVOS DIFERIDOS A CORTO PLAZO	0.00	0.00	0.00	0.00	0.00
PASIVO NO CIRCULANTE	0.00	0.00	0.00	0.00	0.00
CUENTAS POR PAGAR A LARGO PLAZO	0.00	0.00	0.00	0.00	0.00
PROVEEDORES POR PAGAR A LARGO PLAZO	0.00	0.00	0.00	0.00	0.00
CONTRATISTAS POR OBRAS PÚBLICAS POR PAGAR A LARGO PLAZO	0.00	0.00	0.00	0.00	0.00
OTROS DOCUMENTOS POR PAGAR A LARGO PLAZO	0.00	0.00	0.00	0.00	0.00
OTROS DOCUMENTOS POR PAGAR A LARGO PLAZO (CONVENIOS)	0.00	0.00	0.00	0.00	0.00
DEUDA PÚBLICA A LARGO PLAZO	0.00	0.00	0.00	0.00	0.00
PRESTAMOS DE LA DEUDA PÚBLICA INTERNA POR PAGAR A LARGO PLAZO	0.00	0.00	0.00	0.00	0.00
PASIVOS DIFERIDOS A LARGO PLAZO	0.00	0.00	0.00	0.00	0.00
TOTAL PASIVO	60,974,121.50	55,087,961.34	64,086,234.23	56,382,582.29	59,278,255.49
HACIENDA PÚBLICA / PATRIMONIO	-59,418,182.48	-30,424,319.16	62,875,938.86	82,264,186.85	152,130,216.35
HACIENDA PÚBLICA / PATRIMONIO CONTRIBUIDO	0.00	0.00	0.00	0.00	0.00
DONACIONES DE CAPITAL	0.00	0.00	0.00	0.00	0.00
ACTUALIZACIONES DEL LA HACIENDA PÚBLICA/PATRIMONIO	0.00	0.00	0.00	0.00	0.00
HACIENDA PÚBLICA / PATRIMONIO GENERADO	-59,418,182.48	-30,424,319.16	62,875,938.86	82,264,186.85	152,130,216.35
PATRIMONIO ACUMULADO	0.00	0.00	-295,000.00	-374,424.86	-239,594.82
RESULTADO DEL EJERCICIO AHORRO / DESAHORRO	-59,418,182.48	-30,424,319.16	62,875,938.86	82,264,186.85	152,130,216.35
TOTAL PASIVO MAS HACIENDA PÚBLICA/PATRIMONIO	1,555,939.02	25,663,642.18	126,882,173.11	148,646,775.14	220,468,472.84



MUNICIPIO DE DURANGO
DIRECCIÓN MUNICIPAL DE ADMINISTRACIÓN Y FINANZAS
ESTADOS DE SITUACIÓN FINANCIERA 2022
FONDO DE INFRAESTRUCTURA MUNICIPAL 2021



NOMBRE	ENERO	FEBRERO	MARZO	ABRIL	MAYO
ACTIVO CIRCULANTE	17,161,753.87	10,651,074.83	10,576.42	0.00	0.00
EFFECTIVO Y EQUIVALENTE DE EFFECTIVO	17,161,753.87	10,651,074.83	10,576.42	0.00	0.00
EFFECTIVO	0.00	0.00	0.00	0.00	0.00
BANCOS TESORERIA	17,161,753.87	10,651,074.83	10,576.42	0.00	0.00
INVERSIONES FINANCIERAS	0.00	0.00	0.00	0.00	0.00
DEPOSITOS EN FONDOS DE TERCEROS	0.00	0.00	0.00	0.00	0.00
EFFECTIVO O EQUIVALENTES DE EFFECTIVO A RECIBIR	0.00	0.00	0.00	0.00	0.00
CUENTAS POR COBRAR A CORTO PLAZO	0.00	0.00	0.00	0.00	0.00
DEUDORES DIVERSOS	0.00	0.00	0.00	0.00	0.00
PRETAMOS OTORGADOS	0.00	0.00	0.00	0.00	0.00
DEUDORES POR ANTIPOPOS DE LA TESORERIA A CORTO PLAZO	0.00	0.00	0.00	0.00	0.00
DERECHOS A RECIBIR BIENES O SERVICIOS	0.00	0.00	0.00	0.00	0.00
ANTICIPO A CORTO PLAZO	0.00	0.00	0.00	0.00	0.00
OTROS DERECHOS A RECIBIR BIENES O SERVICIOS	0.00	0.00	0.00	0.00	0.00
ALMACENES	0.00	0.00	0.00	0.00	0.00
ALMACENES DE MATERIALES Y SUMINISTROS DE CONSUMO	0.00	0.00	0.00	0.00	0.00
OTROS ACTIVOS CIRCULANTES	0.00	0.00	0.00	0.00	0.00
ACTIVO NO CIRCULANTE	499,992.01	499,992.01	499,992.01	499,992.01	499,992.01
BIENES INMUEBLES	0.00	0.00	0.00	0.00	0.00
TERRENOS	0.00	0.00	0.00	0.00	0.00
VIVIENDA	0.00	0.00	0.00	0.00	0.00
EDIFICIOS NO RESIDENCIALES	0.00	0.00	0.00	0.00	0.00
INFRAESTRUCTURA	0.00	0.00	0.00	0.00	0.00
CONSTRUCCIONES EN PROCESO	0.00	0.00	0.00	0.00	0.00
ACCIONES DE FOMENTO	0.00	0.00	0.00	0.00	0.00
BIENES MUEBLES	499,992.01	499,992.01	499,992.01	499,992.01	499,992.01
MOBILIARIO Y EQUIPO DE ADMINISTRACIÓN	457,852.00	457,852.00	457,852.00	457,852.00	457,852.00
MOBILIARIO Y EQUIPO EDUCACIONAL Y RECREATIVO	42,140.01	42,140.01	42,140.01	42,140.01	42,140.01
EQUIPO E INSTRUMENTAL MEDICO Y DE LABORATORIO	0.00	0.00	0.00	0.00	0.00
EQUIPO DE TRANSPORTE	0.00	0.00	0.00	0.00	0.00
EQUIPO DE DEFENSA Y SEGURIDAD	0.00	0.00	0.00	0.00	0.00
MAQUINARIA, OTROS EQUIPOS Y HERRAMIENTAS	0.00	0.00	0.00	0.00	0.00
BIENES ARTISTICOS	0.00	0.00	0.00	0.00	0.00
ACTIVOS BIOLÓGICOS	0.00	0.00	0.00	0.00	0.00
ACTIVOS INTANGIBLES	0.00	0.00	0.00	0.00	0.00
SOFTWARE	0.00	0.00	0.00	0.00	0.00
MARCAS	0.00	0.00	0.00	0.00	0.00
LICENCIAS	0.00	0.00	0.00	0.00	0.00
ESTIMACIONES DE DEPRECIACIONES, DETERIOROS, OBSOLENCIA Y AMORTIZACIONES	0.00	0.00	0.00	0.00	0.00
DEPRECIACION DETERIORO Y AMORTIZACION ACUMULADA DE BIENES MUEBLES E INMUEBLES	0.00	0.00	0.00	0.00	0.00
ACTIVOS DIFERIDOS	0.00	0.00	0.00	0.00	0.00
EJECUCION DE PROYECTOS PRODUCTIVOS	0.00	0.00	0.00	0.00	0.00
TOTAL ACTIVO	17,661,745.88	11,151,066.84	510,568.43	499,992.01	499,992.01
PASIVO CIRCULANTE	17,157,520.47	10,643,118.05	0.00	0.00	0.00
CUENTAS POR PAGAR A CORTO PLAZO	17,157,520.47	10,643,118.05	0.00	0.00	0.00
SERVICIOS PERSONALES	0.00	0.00	0.00	0.00	0.00
PROVEEDORES	0.00	0.00	0.00	0.00	0.00
OTRAS DEUDAS POR PAGAR	0.00	0.00	0.00	0.00	0.00
CONTRATISTAS POR OBRAS PÚBLICAS	17,126,954.31	10,612,551.90	0.00	0.00	0.00
TRANSFERENCIAS OTORGADAS	0.00	0.00	0.00	0.00	0.00
RETENCIONES Y CONTRIBUCIONES POR PAGAR A CORTO PLAZO	30,566.16	30,566.15	0.00	0.00	0.00

MUNICIPIO DE DURANGÓ
DIRECCIÓN MUNICIPAL DE ADMINISTRACIÓN Y FINANZAS
ESTADOS DE SITUACIÓN FINANCIERA 2022
FONDO DE INFRAESTRUCTURA MUNICIPAL 2021



NOMBRE	ENERO	FEBRERO	MARZO	ABRIL	MAYO
DEVOLUCIONES DE CONTRIBUCIONES POR PAGAR A CORTO PLAZO	0.00	0.00	0.00	0.00	0.00
OTRAS CUENTAS POR PAGAR A CORTO PLAZO	0.00	0.00	0.00	0.00	0.00
DOCUMENTOS POR PAGAR A CORTO PLAZO	0.00	0.00	0.00	0.00	0.00
DOCUMENTOS COMERCIALES POR PAGAR A CORTO PLAZO	0.00	0.00	0.00	0.00	0.00
TITULOS Y VALORES A CORTO PLAZO	0.00	0.00	0.00	0.00	0.00
TITULOS Y VALORES DE LA DEUDA PÚBLICA INTERNA A CORTO PLAZO	0.00	0.00	0.00	0.00	0.00
PORCIÓN A CORTO PLAZO DE LA DEUDA PÚBLICA A LARGO PLAZO	0.00	0.00	0.00	0.00	0.00
PORCIÓN A CORTO PLAZO DE LA DEUDA PÚBLICA INTERNA	0.00	0.00	0.00	0.00	0.00
FONDOS Y BIENES DE TERCEROS EN GARANTÍA Y/O ADMINISTRACIÓN A CORTO PLAZO	0.00	0.00	0.00	0.00	0.00
FONDOS EN ADMINISTRACIÓN A CORTO PLAZO	0.00	0.00	0.00	0.00	0.00
FONDOS DE FIDEICOMISO, MANDATOS Y CONTRATOS ANALÓGOS A CORTO PLAZO	0.00	0.00	0.00	0.00	0.00
OTROS PASIVOS DIFERIDOS A CORTO PLAZO	0.00	0.00	0.00	0.00	0.00
PASIVO NO CIRCULANTE	0.00	0.00	0.00	0.00	0.00
CUENTAS POR PAGAR A LARGO PLAZO	0.00	0.00	0.00	0.00	0.00
PROVEEDORES POR PAGAR A LARGO PLAZO	0.00	0.00	0.00	0.00	0.00
CONTRATISTAS POR OBRAS PÚBLICAS POR PAGAR A LARGO PLAZO	0.00	0.00	0.00	0.00	0.00
OTROS DOCUMENTOS POR PAGAR A LARGO PLAZO	0.00	0.00	0.00	0.00	0.00
OTROS DOCUMENTOS POR PAGAR A LARGO PLAZO (CONVENIOS)	0.00	0.00	0.00	0.00	0.00
DEUDA PÚBLICA A LARGO PLAZO	0.00	0.00	0.00	0.00	0.00
PRESTAMOS DE LA DEUDA PÚBLICA INTERNA POR PAGAR A LARGO PLAZO	0.00	0.00	0.00	0.00	0.00
PASIVOS DIFERIDOS A LARGO PLAZO	0.00	0.00	0.00	0.00	0.00
TOTAL PASIVO	17,157,520.47	10,643,118.06	0.00	0.00	0.00
HACIENDA PÚBLICA / PATRIMONIO	504,225.41	507,948.78	510,588.43	499,992.01	499,992.01
HACIENDA PÚBLICA / PATRIMONIO CONTRIBUIDO	0.00	0.00	0.00	0.00	0.00
DONACIONES DE CAPITAL	0.00	0.00	0.00	0.00	0.00
ACTUALIZACIONES DEL LA HACIENDA PÚBLICA/PATRIMONIO	0.00	0.00	0.00	0.00	0.00
HACIENDA PÚBLICA / PATRIMONIO GENERADO	504,225.41	507,948.78	510,588.43	499,992.01	499,992.01
PATRIMONIO ACUMULADO	499,992.01	499,992.01	499,992.01	499,992.01	499,992.01
RESULTADO DEL EJERCICIO AHORRO / DESAHORRO	4,233.40	7,956.77	10,576.42	0.00	0.00
TOTAL PASIVO MAS HACIENDA PÚBLICA/PATRIMONIO	17,661,745.88	11,151,066.84	510,588.43	499,992.01	499,992.01



MUNICIPIO DE DURANGO
DIRECCIÓN MUNICIPAL DE ADMINISTRACIÓN Y FINANZAS
ESTADOS DE SITUACIÓN FINANCIERA 2022
FONDO DE INFRAESTRUCTURA 2022



DURANGO

NOMBRE	ENERO	FEBRERO	MARZO	ABRIL	MAYO
ACTIVO CIRCULANTE	0.10	10,819,377.25	17,626,449.68	34,619,487.61	32,658,581.86
EFFECTIVO Y EQUIVALENTE DE EFFECTIVO	0.10	10,819,377.25	6,807,156.68	12,980,901.61	11,019,995.88
EFFECTIVO	0.00	0.00	0.00	0.00	0.00
BANCOS TESORERIA	0.10	10,819,377.25	6,807,156.68	12,980,901.61	11,019,995.88
INVERSIONES FINANCIERAS	0.00	0.00	0.00	0.00	0.00
DEPOSITOS EN FONDOS DE TERCEROS	0.00	0.00	0.00	0.00	0.00
EFFECTIVO O EQUIVALENTES DE EFFECTIVO A RECIBIR	0.00	0.00	10,819,293.00	21,638,586.00	21,638,586.00
CUENTAS POR COBRAR A CORTO PLAZO	0.00	0.00	10,819,293.00	21,638,586.00	21,638,586.00
DEUDORES DIVERSOS	0.00	0.00	0.00	0.00	0.00
PRESTAMOS OTORGADOS	0.00	0.00	0.00	0.00	0.00
DEUDORES POR ANTICIPOS DE LA TESORERIA A CORTO PLAZO	0.00	0.00	0.00	0.00	0.00
DERECHOS A RECIBIR BIENES O SERVICIOS	0.00	0.00	0.00	0.00	0.00
ANTICIPO A CORTO PLAZO	0.00	0.00	0.00	0.00	0.00
OTROS DERECHOS A RECIBIR BIENES O SERVICIOS	0.00	0.00	0.00	0.00	0.00
ALMACENES	0.00	0.00	0.00	0.00	0.00
ALMACENES DE MATERIALES Y SUMINISTROS DE CONSUMO	0.00	0.00	0.00	0.00	0.00
OTROS ACTIVOS CIRCULANTES	0.00	0.00	0.00	0.00	0.00
ACTIVO NO CIRCULANTE	0.00	0.00	4,014,704.34	8,661,177.84	21,337,060.00
BIENES INMUEBLES	0.00	0.00	4,014,704.34	8,661,177.84	21,337,060.00
TERRENOS	0.00	0.00	0.00	0.00	0.00
VIVIENDA	0.00	0.00	0.00	0.00	0.00
EDIFICIOS NO RESIDENCIALES	0.00	0.00	0.00	0.00	0.00
INFRAESTRUCTURA	0.00	0.00	0.00	0.00	0.00
CONSTRUCCIONES EN PROCESO	0.00	0.00	4,014,704.34	8,661,177.84	21,337,060.00
ACCIONES DE FOMENTO	0.00	0.00	0.00	0.00	0.00
BIENES MUEBLES	0.00	0.00	0.00	0.00	0.00
MOBILIARIO Y EQUIPO DE ADMINISTRACION	0.00	0.00	0.00	0.00	0.00
MOBILIARIO Y EQUIPO EDUCACIONAL Y RECREATIVO	0.00	0.00	0.00	0.00	0.00
EQUIPO E INSTRUMENTAL MEDICO Y DE LABORATORIO	0.00	0.00	0.00	0.00	0.00
EQUIPO DE TRANSPORTE	0.00	0.00	0.00	0.00	0.00
EQUIPO DE DEFENSA Y SEGURIDAD	0.00	0.00	0.00	0.00	0.00
MAQUINARIA, OTROS EQUIPOS Y HERRAMIENTAS	0.00	0.00	0.00	0.00	0.00
BIENES ARTISTICOS	0.00	0.00	0.00	0.00	0.00
ACTIVOS BIOLOGICOS	0.00	0.00	0.00	0.00	0.00
ACTIVOS INTANGIBLES	0.00	0.00	0.00	0.00	0.00
SOFTWARE	0.00	0.00	0.00	0.00	0.00
MARCAS	0.00	0.00	0.00	0.00	0.00
LICENCIAS	0.00	0.00	0.00	0.00	0.00
ESTIMACIONES, DEPRECIACIONES, DETERIOROS, OBSOLENCIA Y AMORTIZACIONES	0.00	0.00	0.00	0.00	0.00
DEPRECIACION DETERIORO Y AMORTIZACION ACUMULADA DE BIENES MUEBLES E INMUEBLES	0.00	0.00	0.00	0.00	0.00
ACTIVOS DIFERIDOS	0.00	0.00	0.00	0.00	0.00
EJECUCION DE PROYECTOS PRODUCTIVOS	0.00	0.00	0.00	0.00	0.00
TOTAL ACTIVO	0.10	10,819,377.25	21,641,154.02	43,280,665.45	53,995,641.86
PASIVO CIRCULANTE	0.00	0.00	0.00	0.00	10,000.00
CUENTAS POR PAGAR A CORTO PLAZO	0.00	0.00	0.00	0.00	10,000.00
SERVICIOS PERSONALES	0.00	0.00	0.00	0.00	0.00
PROVEEDORES	0.00	0.00	0.00	0.00	0.00
OTRAS DEUDAS POR PAGAR	0.00	0.00	0.00	0.00	0.00
CONTRATISTAS POR OBRAS PUBLICAS	0.00	0.00	0.00	0.00	0.00
TRANSFERENCIAS OTORGADAS	0.00	0.00	0.00	0.00	0.00
RETENCIONES Y CONTRIBUCIONES POR PAGAR A CORTO PLAZO	0.00	0.00	0.00	0.00	10,000.00



MUNICIPIO DE DURANGO
DIRECCIÓN MUNICIPAL DE ADMINISTRACIÓN Y FINANZAS
ESTADOS DE SITUACIÓN FINANCIERA 2022
FONDO DE INFRAESTRUCTURA 2022



DURANGO

NOMBRE	ENERO	FEBRERO	MARZO	ABRIL	MAYO
DEVOLUCIONES DE CONTRIBUCIONES POR PAGAR A CORTO PLAZO	0.00	0.00	0.00	0.00	0.00
OTRAS CUENTAS POR PAGAR A CORTO PLAZO	0.00	0.00	0.00	0.00	0.00
DOCUMENTOS POR PAGAR A CORTO PLAZO	0.00	0.00	0.00	0.00	0.00
DOCUMENTOS COMERCIALES POR PAGAR A CORTO PLAZO	0.00	0.00	0.00	0.00	0.00
TITULOS Y VALORES A CORTO PLAZO	0.00	0.00	0.00	0.00	0.00
TITULOS Y VALORES DE LA DEUDA PÚBLICA INTERNA A CORTO PLAZO	0.00	0.00	0.00	0.00	0.00
PORCIÓN A CORTO PLAZO DE LA DEUDA PÚBLICA A LARGO PLAZO	0.00	0.00	0.00	0.00	0.00
PORCIÓN A CORTO PLAZO DE LA DEUDA PÚBLICA INTERNA	0.00	0.00	0.00	0.00	0.00
FONDOS Y BIENES DE TERCEROS EN GARANTÍA Y/O ADMINISTRACIÓN A CORTO PLAZO	0.00	0.00	0.00	0.00	0.00
FONDOS EN ADMINISTRACIÓN A CORTO PLAZO	0.00	0.00	0.00	0.00	0.00
FONDOS DE FIDEICOMISO, MANDATOS Y CONTRATOS ANALÓGOS A CORTO PLAZO	0.00	0.00	0.00	0.00	0.00
OTROS PASIVOS DIFERIDOS A CORTO PLAZO	0.00	0.00	0.00	0.00	0.00
PASIVO NO CIRCULANTE	0.00	0.00	0.00	0.00	0.00
CUENTAS POR PAGAR A LARGO PLAZO	0.00	0.00	0.00	0.00	0.00
PROVEEDORES POR PAGAR A LARGO PLAZO	0.00	0.00	0.00	0.00	0.00
CONTRATISTAS POR OBRAS PÚBLICAS POR PAGAR A LARGO PLAZO	0.00	0.00	0.00	0.00	0.00
OTROS DOCUMENTOS POR PAGAR A LARGO PLAZO	0.00	0.00	0.00	0.00	0.00
OTROS DOCUMENTOS POR PAGAR A LARGO PLAZO (CONVENIOS)	0.00	0.00	0.00	0.00	0.00
DEUDA PÚBLICA A LARGO PLAZO	0.00	0.00	0.00	0.00	0.00
PRESTAMOS DE LA DEUDA PÚBLICA INTERNA POR PAGAR A LARGO PLAZO	0.00	0.00	0.00	0.00	0.00
PASIVOS DIFERIDOS A LARGO PLAZO	0.00	0.00	0.00	0.00	0.00
TOTAL PASIVO	0.00	0.00	0.00	0.00	10,000.05
HACIENDA PÚBLICA / PATRIMONIO	0.10	10,819,377.25	21,641,154.02	43,280,665.45	53,985,641.81
HACIENDA PÚBLICA / PATRIMONIO CONTRIBUIDO	0.00	0.00	0.00	0.00	0.00
DONACIONES DE CAPITAL	0.00	0.00	0.00	0.00	0.00
ACTUALIZACIONES DEL LA HACIENDA PÚBLICA/PATRIMONIO	0.00	0.00	0.00	0.00	0.00
HACIENDA PÚBLICA / PATRIMONIO GENERADO	0.10	10,819,377.25	21,641,154.02	43,280,665.45	53,985,641.81
PATRIMONIO ACUMULADO	0.09	0.00	0.00	0.00	0.00
RESULTADO DEL EJERCICIO AHORRO / DESAHORRO	0.10	10,819,377.25	21,641,154.02	43,280,665.45	53,985,641.81
TOTAL PASIVO MAS HACIENDA PÚBLICA/PATRIMONIO	0.10	10,819,377.25	21,641,154.02	43,280,665.45	53,985,641.86



MUNICIPIO DE DURANGO
DIRECCIÓN MUNICIPAL DE ADMINISTRACIÓN Y FINANZAS
ESTADOS DE SITUACIÓN FINANCIERA 2022
TESORERÍA



DURANGO

NOMBRE	ENERO	FEBRERO	MARZO	ABRIL	MAYO
ACTIVO CIRCULANTE	525,474,695.57	495,672,836.46	408,542,461.86	332,399,154.12	302,362,411.66
EFFECTIVO Y EQUIVALENTE DE EFFECTIVO	92,566,387.17	72,125,108.52	63,254,961.33	67,821,503.70	82,645,083.15
EFFECTIVO	0.00	0.00	0.00	0.00	0.00
BANCOS TESORERIA	37,555,733.74	26,514,558.83	29,206,932.97	20,541,636.97	17,242,257.87
INVERSIONES FINANCIERAS	42,433,527.51	32,363,758.91	20,465,242.38	34,032,875.95	52,156,034.50
DEPOSITOS EN FONDOS DE TERCEROS	12,577,125.92	13,246,790.78	13,582,785.98	13,246,790.78	13,246,790.78
EFFECTIVO O EQUIVALENTES DE EFFECTIVO A RECIBIR	420,772,897.78	411,303,972.81	336,167,249.40	261,816,120.94	214,737,334.03
CUENTAS POR COBRAR A CORTO PLAZO	0.00	0.00	0.00	0.00	0.00
DEUDORES DIVERSOS	417,562,074.23	408,029,649.26	334,880,095.85	258,664,307.71	211,495,730.80
PRESTAMOS OTORGADOS	3,033,823.55	3,049,323.55	3,052,153.55	3,006,813.23	2,996,603.23
DEUDORES POR ANTICIPOS DE LA TESORERIA A CORTO PLAZO	177,000.00	225,000.00	235,000.00	245,000.00	245,000.00
DERECHOS A RECIBIR BIENES O SERVICIOS	897,910.62	1,006,255.13	1,119,426.13	1,101,764.48	1,172,729.48
ANTICIPO A CORTO PLAZO	897,910.62	1,006,255.13	1,119,426.13	1,101,764.48	1,172,729.48
OTROS DERECHOS A RECIBIR BIENES O SERVICIOS	0.00	0.00	0.00	0.00	0.00
ALMACENES	11,237,500.00	11,237,500.00	6,000,825.00	1,559,785.00	3,807,285.00
ALMACENES DE MATERIALES Y SUMINISTROS DE CONSUMO	11,237,500.00	11,237,500.00	6,000,825.00	1,559,785.00	3,807,285.00
OTROS ACTIVOS CIRCULANTES	0.00	0.00	0.00	0.00	0.00
ACTIVO NO CIRCULANTE	3,116,918,018.51	3,117,736,530.05	3,119,347,241.72	3,118,434,658.09	3,113,232,438.11
BIENES INMUEBLES	3,026,965,031.72	3,031,801,875.24	3,037,273,202.25	3,038,133,727.78	3,038,896,056.84
TERRENOS	2,122,741,124.69	2,122,741,124.69	2,122,741,124.69	2,122,741,124.69	2,122,741,124.69
VIVIENDA	0.00	0.00	0.00	0.00	0.00
EDIFICIOS NO RESIDENCIALES	517,318,130.06	517,318,130.06	517,318,130.06	517,318,130.06	517,318,130.06
INFRAESTRUCTURA	0.00	0.00	0.00	0.00	0.00
CONSTRUCCIONES EN PROCESO	388,906,376.97	391,742,720.49	397,213,947.50	398,074,473.03	398,836,804.09
ACCIONES DE FOMENTO	0.00	0.00	0.00	0.00	0.00
BIENES MUEBLES	465,967,976.02	465,967,976.02	465,182,740.62	465,444,046.87	465,506,340.33
MOBILIARIO Y EQUIPO DE ADMINISTRACION	65,164,984.14	65,164,984.14	65,216,509.74	65,400,813.89	65,463,107.43
MOBILIARIO Y EQUIPO EDUCACIONAL Y RECREATIVO	8,777,591.86	8,777,591.86	8,777,591.86	8,777,591.86	8,777,591.86
EQUIPO E INSTRUMENTAL MEDICO Y DE LABORATORIO	7,679,052.66	7,679,052.66	7,679,052.66	7,679,052.66	7,679,052.66
EQUIPO DE TRANSPORTE	230,200,074.15	230,200,074.15	229,294,316.15	229,264,316.15	229,264,316.15
EQUIPO DE DEFENSA Y SEGURIDAD	5,596,672.94	5,596,672.94	5,596,672.94	5,596,672.94	5,596,672.94
MAQUINARIA, OTROS EQUIPOS Y HERRAMIENTAS	144,960,637.77	144,960,637.77	144,960,637.77	144,960,637.77	144,960,637.77
BIENES ARTISTICOS	2,388,962.50	2,388,962.50	2,388,962.50	2,454,961.50	2,464,961.50
ACTIVOS BIOLÓGICOS	1,200,000.00	1,200,000.00	1,300,000.00	1,300,000.00	1,300,000.00
ACTIVOS INTANGIBLES	43,053,207.23	43,053,207.23	43,053,207.23	43,053,207.23	43,053,207.23
SOFTWARE	39,343,559.28	39,343,559.28	39,343,559.28	39,343,559.28	39,343,559.28
MARCAS	6,581.55	6,581.55	6,581.55	6,581.55	6,581.55
LICENCIAS	3,701,066.40	3,701,066.40	3,701,066.40	3,701,066.40	3,701,066.40
ESTIMACIONES, DEPRECIACIONES, DETERIOROS, OBSOLENCIA Y AMORTIZACIONES	-419,088,786.46	-423,086,628.44	-426,165,908.37	-430,196,325.49	-434,223,168.29
DEPRECIACIÓN DETERIORO Y AMORTIZACION ACUMULADA DE BIENES MUEBLES E INMUEBLES	-419,088,786.46	-423,086,628.44	-426,165,908.37	-430,196,325.49	-434,223,168.29
ACTIVOS DIFERIDOS	0.00	0.00	0.00	0.00	0.00
EJECUCION DE PROYECTOS PRODUCTIVOS	0.00	0.00	0.00	0.00	0.00
TOTAL ACTIVO	3,642,392,714.08	3,613,409,366.51	3,527,889,703.58	3,448,833,812.21	3,416,594,849.77
PASIVO CIRCULANTE	340,789,396.57	279,440,804.99	179,121,758.48	111,518,535.34	69,023,604.84
CUENTAS POR PAGAR A CORTO PLAZO	300,577,683.57	239,238,181.99	138,919,135.48	71,315,912.34	28,820,981.64
SERVICIOS PERSONALES	2,307,732.07	-586,214.49	-1,142,178.01	-3,432,000.04	-3,942,620.84
PROVEEDORES	139,947,271.00	76,736,776.24	50,282,399.12	49,754,837.36	32,129,718.29
OTRAS DEUDAS POR PAGAR	0.00	0.00	0.00	0.00	0.00
CONTRATISTAS POR OBRAS PÚBLICAS	118,223,406.01	115,620,175.34	67,854,552.11	48,408,422.92	44,374,751.61
TRANSFERENCIAS OTORGADAS	0.00	0.00	0.00	0.00	0.00
RETENCIONES Y CONTRIBUCIONES POR PAGAR A CORTO PLAZO	5,043,846.19	-5,619,649.62	-26,873,255.11	-38,569,179.09	-44,426,701.24



MUNICIPIO DE DURANGO
DIRECCIÓN MUNICIPAL DE ADMINISTRACIÓN Y FINANZAS
ESTADOS DE SITUACIÓN FINANCIERA 2022
TESORERÍA



DURANGO

NOMBRE	ENERO	FEBRERO	MARZO	ABRIL	MAYO
DEVOLUCIONES DE CONTRIBUCIONES POR PAGAR A CORTO PLAZO	250,584.58	254,631.20	658,894.24	666,692.46	604,100.42
OTRAS CUENTAS POR PAGAR A CORTO PLAZO	35,704,843.72	52,634,463.32	48,128,623.13	13,497,344.73	81,933.30
DOCUMENTOS POR PAGAR A CORTO PLAZO	0.00	0.00	0.00	0.00	0.00
DOCUMENTOS COMERCIALES POR PAGAR A CORTO PLAZO	0.00	0.00	0.00	0.00	0.00
TITULOS Y VALORES A CORTO PLAZO	0.00	0.00	0.00	0.00	0.00
TITULOS Y VALORES DE LA DEUDA PÚBLICA INTERNA A CORTO PLAZO	0.00	0.00	0.00	0.00	0.00
PORCIÓN A CORTO PLAZO DE LA DEUDA PÚBLICA A LARGO PLAZO	40,202,623.00	40,202,623.00	40,202,623.00	40,202,623.00	40,202,623.00
PORCIÓN A CORTO PLAZO DE LA DEUDA PÚBLICA INTERNA	40,202,623.00	40,202,623.00	40,202,623.00	40,202,623.00	40,202,623.00
FONDOS Y BIENES DE TERCEROS EN GARANTÍA Y/O ADMINISTRACIÓN A CORTO PLAZO	0.00	0.00	0.00	0.00	0.00
FONDOS EN ADMINISTRACIÓN A CORTO PLAZO	0.00	0.00	0.00	0.00	0.00
FONDOS DE FIDEICOMISO, MANDATOS Y CONTRATOS ANALÓGOS A CORTO PLAZO	0.00	0.00	0.00	0.00	0.00
OTROS PASIVOS DIFERIDOS A CORTO PLAZO	0.00	0.00	0.00	0.00	0.00
PASIVO NO CIRCULANTE	234,451,276.40	234,398,773.40	234,398,773.40	234,398,773.40	234,398,773.40
CUENTAS POR PAGAR A LARGO PLAZO	0.00	0.00	0.00	0.00	0.00
PROVEEDORES POR PAGAR A LARGO PLAZO	0.00	0.00	0.00	0.00	0.00
CONTRATISTAS POR OBRAS PÚBLICAS POR PAGAR A LARGO PLAZO	0.00	0.00	0.00	0.00	0.00
OTROS DOCUMENTOS POR PAGAR A LARGO PLAZO	2,537,594.58	2,537,594.58	2,537,594.58	2,537,594.58	2,537,594.58
OTROS DOCUMENTOS POR PAGAR A LARGO PLAZO (CONVENIOS)	2,537,594.58	2,537,594.58	2,537,594.58	2,537,594.58	2,537,594.58
DEUDA PÚBLICA A LARGO PLAZO	231,861,178.82	231,861,178.82	231,861,178.82	231,861,178.82	231,861,178.82
PRESTAMOS DE LA DEUDA PÚBLICA INTERNA POR PAGAR A LARGO PLAZO	231,861,178.82	231,861,178.82	231,861,178.82	231,861,178.82	231,861,178.82
PASIVOS DIFERIDOS A LARGO PLAZO	0.00	0.00	0.00	0.00	0.00
TOTAL PASIVO	575,231,582.97	575,231,582.97	575,231,582.97	575,231,582.97	575,231,582.97
HACIENDA PÚBLICA / PATRIMONIO	3,067,181,131.11	3,092,489,788.12	3,114,365,171.71	3,102,916,501.47	3,112,172,471.73
HACIENDA PÚBLICA / PATRIMONIO CONTRIBUIDO	1,895,297,384.68	1,895,297,384.68	1,895,408,283.68	1,895,484,282.68	1,897,731,782.68
DONACIONES DE CAPITAL	1,895,297,384.68	1,895,297,384.68	1,895,408,283.68	1,895,484,282.68	1,897,731,782.68
ACTUALIZACIONES DEL LA HACIENDA PÚBLICA/PATRIMONIO	0.00	0.00	0.00	0.00	0.00
HACIENDA PÚBLICA / PATRIMONIO GENERADO	1,171,883,746.43	1,204,272,403.44	1,218,956,888.03	1,207,432,218.79	1,214,440,689.05
PATRIMONIO ACUMULADO	977,801,789.58	978,023,735.71	973,956,342.90	969,085,483.13	989,170,682.62
RESULTADO DEL EJERCICIO AHORRO / DESAHORRO	194,061,956.85	225,648,657.73	245,260,545.13	238,346,755.66	245,269,805.23
TOTAL PASIVO MAS HACIENDA PÚBLICA/PATRIMONIO	3,042,392,714.95	3,013,406,386.51	3,027,825,753.92	3,044,833,810.21	3,041,594,649.77

MUNICIPIO DE DURANGO
DIRECCION MUNICIPAL DE ADMINISTRACION Y FINANZAS
ANEXOS AL 31 MAYO 2022

BANCOS TESORERIA	SALDO
BANAMEX 70165024085 BANCARIZACION TPV	45,273.02
BANAMEX 70165371931 BANCARIZACION PREDIAL BANAMEX VERSION 5	22,985.27
BANAMEX NOMINA 70115052789	42,005.53
BANCOMER 00157753322 LINEA DE CREDITO BANCOMER	405,887.23
BANCOMER 00161137255 BANCARIZACION BANCOMER	504.82
BANCOMER 0115451124 CRÉDITO SIMPLE 2020	438.22
BANCOMER 0115593697 NOMINA 2000	365.90
BANORTE 0168442719 GASTO CORRIENTE	3,159,133.72
BANORTE 0184065193 NOMINA	169,219.64
BANORTE 0233867500 FOMENTO ECONOMICO	129,293.32
BANORTE 0233867902 REC DE OBRA TERMINADA	793,443.65
BANORTE 0263736117 SUBSEMUN 2014 FONDO DE RETIRO	4,487,426.40
BANORTE 0458403792 PUNTOS PARA MOVER MEXICO	58,968.47
BANORTE 0461084070 3X1 PARA MIGRANTES 2017 DALLAS	994.85
BANORTE 0548495317 GASTO CORRIENTE	29,689.19
BANORTE 0548495326 GASTOS DE EJECUCION	266,969.98
BANORTE 0548495335 BECAS EDUCACION	93,451.47
BANORTE 0548495362 OBRA PUBLICA	106,559.75
BANORTE 0559378135 MI TORTILLA	151,271.40
BANORTE 0559378144 CAPITAL SEMILLA	73,298.60
BANORTE 0574412948 NÚCLEOS EMPRESARIALES	112,059.22
BANORTE 0589880699 BANCARIZACION BANORTE	884,389.81
BANORTE 0818103614 REC DE OBRA NO TERMINADA	2,781,143.76
BANORTE 1042758030 PARTICIPACIONES FEDERALES 2019	11,938.86
BANORTE 1088205961 CUENTA PAGADORA DE GASTO CORRIENTE	602,284.97
BANORTE 1093945083 PARTICIPACIONES FEDERALES 2020	4,520.47
BANORTE 1093945980 PAGADORA ESPECIAL	81,404.31
BANORTE 1094162887 DONATIVOS (CRUZ ROJA)	9,720.68
BANORTE 1105367458 CADENAS PRODUCTIVAS	0.10
BANORTE 1135132448 PARTICIPACIONES FEDERALES 2021	157,463.84
BANORTE 1140395863 BANCARIZACION PREDIAL BANORTE VERSION 5	13.30
BANORTE 1141860957 PROGRAMA CONECTATE	93,837.13
BANORTE 1145692567 GRUPOS COMUNITARIOS FORMULA LACTEA	65,667.22
BANORTE 1147659564 CUENTA MANDATADA LUMINARIAS	2,540.62
BANORTE 1148115245 PARTICIPACIONES FEDERALES OBRA PUBLICA 2021	10,015.68
BANORTE 1148655581 DONATIVOS A BOMBEROS	432,204.86
BANORTE 11586738989 MICROCREDITOS RURALES	201,482.98
BANORTE 1163290181 BENEFICIARIOS OBRA PUBLICA 2021	22.20
BANORTE 1170307797 PARTICIPACIONES FEDERALES 2022	916,931.37
BANORTE 1170320497 FORTAMUN 2022	31,757,406.58
BANORTE 1170321391 FONDO III 2022	11,019,995.86
BANORTE 1173689850 FONDO ESTATAL 2022	7,299.75
BANORTE 11807360249 PAGOS REFERENCIADOS	0.10
BANORTE 1186256962 RESERVA DE AGUINALDO	31,123.54
BANORTE 1189824184 PARTICIPACIONES FEDERALES 2022 OBRA PUBLICA	0.10
BANORTE 1042760239 PARTICIPACIONES FEDERALES 2019 (OBRA PÚBLICA)	2,331.51
BBVA 0117686242 BRIGADAS DE PROTECCION FORESTAL EN INCENDIOS FORESTALES 2022	164,258.19
CI BANCO 19666790 PARTICIPACIONES FEDERALES 2017	9,942.00
HSBC 4010921724 FOCMED	488,466.52
HSBC 4015782840 LICITACIONES	2,441.45
HSBC 4049397045 BANCARIZACION PREDIAL	73,429.12
SANTANDER 65502139799 CUENTA ENLACE	56,391.12

MUNICIPIO DE DURANGO
DIRECCION MUNICIPAL DE ADMINISTRACION Y FINANZAS
ANEXOS AL 31 MAYO 2022

BANCOS TESORERIA	SALDO
SANTANDER 65502167888 TARJETA DE CREDITO	430,645.85
SANTANDER 65502382280 BANCARIZACION SANTANDER	321.03
SANTANDER 65502518650 ZOOLOGICO	458,613.80
SANTANDER 65502546921 BANCARIZACION SORIANA	76.92
SANTANDER 65503820164 LIQUIDACIONES SUBSEMUN	12,225.87
SANTANDER 65505823000 GRATIFICACION 2016	1,096.76
SANTANDER 65505823031 MUNICIPIO DE DURANGO	14,128.74
SANTANDER 65508457436 LINEA DE CAPTURA PREDIAL	886.21
SANTANDER 65508710650 LINEA DE CAPTURA PREDAL INTERNET	95.03
SANTANDER 6550848507 BANCARIZACION PREDIAL SANTANDER VERSION 5	493.92
TOTAL	\$ 60,936,591.78

MUNICIPIO DE DURANGO
DIRECCION MUNICIPAL DE ADMINISTRACION Y FINANZAS
ANEXOS AL 31 MAYO 2022

INVERSIONES FINANCIERAS	SALDO
INVERSIONES BANORTE CTA 0500107131 TESORERIA	75,540.86
INVERSIONES BANORTE CTA 0504170342 PARTICIPACIONES FEDERALES 2019	1,017,221.21
INVERSIONES BANORTE CTA 0508284472 PARTICIPACIONES FEDERALES 2021	28,348,622.33
INVERSIONES BANORTE CTA 0506576999 GASTOS DE EJECUCION	5,331,384.08
INVERSIONES BANORTE CTA 0506822313 PARTICIPACIONES FEDERALES 2022	16,071,640.66
INVERSIONES BANORTE CTA 0506847440 FONDO ESTATAL 2022	45,191.28
INVERSIONES BANORTE CTA 505584607 PARTICIPACIONES FEDERALES 2020	530,913.26
INVERSIONES SANTANDER 65502139799 CUENTA ENLACE	260,003.54
INVERSIONES SANTANDER 65502382280 BANCARIZACION SANTANDER	3,882.20
INVERSIONES SANTANDER 65503820164 LIQUIDACIONES SUBSEMUN	2,858,139.61
INVERSIONES SANTANDER 66502167888 TARJETA DE CREDITO	2,799,055.95
INVERSIONES SANTANDER 66505823000 GRATIFICACIONES	52,808.18
INVERSIONES SANTANDER CTA 65505823031 MUNICIPIO DURANGO	77,515.31
INVERSION BANORTE CTA 0506934586 RESERVA DE AGUINALDO	10,734,195.28
INVERSIONES SANTANDER CTA 6550227191 FONDO TESOFE	21,561.42
TOTAL	\$ 68,227,675.16

MUNICIPIO DE DURANGO
DIRECCION MUNICIPAL DE ADMINISTRACION Y FINANZAS
ANEXOS AL 31 MAYO 2022

DEUDORES DIVERSOS	SALDO
CHEQUES DEVUELTOS	1,569,757.83
DEUD. DIV. GOBIERNO DEL ESTADO	544,115.29
DEUD. DIV. SANTANDER SERFIN	983,477.50
DEUDORES DIV BBVA BANCOMER	28,689.00
DEUDORES DIV CREDITOS RURALES	897,018.31
DEUDORES DIV DE MICROCREDITOS	2,594,879.76
DEUDORES DIV FISCALIA INTERNET INGRESOS	257,561.00
DEUDORES DIV FOCMED	1,432,051.58
DEUDORES DIVERSOS CONVENIOS EN ESPECIE	6,487,371.25
DEUDORES DIVERSOS DIFERENCIA DE INGRESOS	-47,994.18
DEUDORES DIVERSOS GOBIERNO DEL ESTADO (PART FED)	344,365,692.88
DEUDORES DIVERSOS INSTITUTO MUNICIPAL DE CONSERVACION DE LA VIDA SILVESTRE	239,429.80
DEUDORES DIVERSOS OXXO	28,351.68
DEUDORES DIVERSOS SUBSIDIO AL EMPLEO	157,727.02
DEUDORES DIVERSOS VARIOS	27,208,015.33
GASTOS A COMPROBAR	37,763.73
PROGRAMAS FEDERALES	3,458.72
REINTEGROS-RECURSOS HUMANOS	-20,678.19
RESPONSABILIDADES	572,333.42
TOTAL	\$ 387,339,021.73

MUNICIPIO DE DURANGO
DIRECCION MUNICIPAL DE ADMINISTRACION Y FINANZAS
ANEXOS AL 31 MAYO 2022

GASTOS A COMPROBAR	SALDO
INMUDE	16,950.00
MEDIO AMBIENTE	8,000.00
SEGURIDAD PUBLICA	95.61
PROMOCION TURISTICA	12,718.12
TOTAL	\$ 37,763.73

MUNICIPIO DE DURANGO
DIRECCION MUNICIPAL DE ADMINISTRACION Y FINANZAS
ANEXOS AL 31 MAYO 2022

DEUDORES DIVERSOS (VARIOS)	SALDO
AGUAS DE MUNICIPIO DE DURANGO	7,308,417.88
CONSULTA ACTUARIOS S.C.	497.51
DEDUCIBLES DE VEHICULOS	16,045.56
DEUDORES DIVERSOS CONADE	1,367.56
ELIZABETH MARTINEZ RAMIREZ	105.00
ISMAEL GARCIA FLORES	95,160.50
JOSE ROBERTO ESQUIVEL VALENZUELA	16,951.93
FEDERACION DE ASOCIACIONES DE LA SOCIEDAD CIVIL	36,720.00
FORTAMUN	98.60
GUTIERREZ LOPEZ HECTOR FABIAN	119,208.94
MICROCREDITOS	20,411.82
HOTEL HINVEST SAS	9,011.28
MANUEL HARO ADAME	131.17
MARIA ELENA BRITO LOPEZ	95,000.00
MERCADO GOMEZ PALACIO	514,109.46
UNIVERSIDAD ESPAÑA	450,000.00
OFELIA HUERTA MELENDEZ	300.00
JAVIER HERNANDEZ VALADEZ	579.20
JUAN GABRIEL FELIX SOSA	297.96
GUILLERMINA MONTELONGO CHAIREZ	3,600.00
HUMBERTO RAUL ROSALES BADILLO	17,436.00
ABRAHAM SAID GUTIERREZ CISNERO	500.00
ACEROS PERFILES Y ANGULOS DE CALIDAD	100,354.79
ALONDRA MICHEL CARDONA GARCIA	464.90
AMEQ DE MEXICO SA DE CV	12,808.72
AXA SEGUROS	11.75
BIG SOFT SOLUTION	50,154.00
BRENDA GRACIELA CASTRO SANCHEZ	290,000.00
CAPCU SOCIEDAD CIVIL	1,546,860.00
CARLOS ALBERTO AYALA HERRERA	120,920.00
CARLOS ALBERTO GONZALEZ SOTO	3,000.00
CARLOS EDUARDO VELAZCO RIOS	298.00
CENTRO EMPRESARIAL DURANGO	22,505.00
CHRISTIAN ALEXANDER RIVERA TORRES	2,000.00
CINTHIA RAMIREZ VAZQUEZ	3,712.00
COMERCIALIZADORA ORTIGAL SA DE CV	205,000.00
COMERCIALIZADORA RUT KICH SA DE CV	4,139,870.28
CONSTRUCCIONES JANKAR SA DE CV	100,000.00
CONSTRUCTORA SAN EMI	700,000.00
COSME ENRIQUEZ REYES	50,000.00
CRISTOBAL ALEJANDRO DE LARA ALDAVA	35,187.01
DIANA LAURA GONZALEZ ORTEGA	4,000.00
DIDILIA AC	5,000.00
DMYTRO CHONI	64,999.94
DUREQ EQUIPO GANADERO SA DE CV	44,000.01
EDGAR DELFINO MONTAÑO RAMIREZ	10,600.00
EDUARDO BLANCO PINEDA	20,996.00
ENRIQUE ORDUNA RAMIREZ	54,488.68
ERNESTO ORLANDO RESENDIZ BARRAGAN	16,820.00
ESPACIO MUESTRAL SC	812,000.00
EU ZEN CONSULTORES SC	407,952.40
EXPANSION SA DE CV	283,385.68

MUNICIPIO DE DURANGO
DIRECCION MUNICIPAL DE ADMINISTRACION Y FINANZAS
ANEXOS AL 31 MAYO 2022

DEUDORES DIVERSOS (VARIOS)	SALDO
FRANCISCO MANUEL MARTINEZ MAGALLANES	10,000.00
FUNDACION LA VILLA AC	5,000.00
GAS IMPERIAL	134.63
GOBIERNO DEL ESTADO DURANGO	2,888.76
GRUPO EMPRESARIAL ROSMI SA DE CV	251,012.56
GUILLERMO GUTIERREZ MARTINEZ	120,000.03
GUILLERMO AYALA CARRERA	7,308.00
HDI SEGUROS SA DE CV	756.00
HECTOR OCTAVIO SALAS VENEGAS	2,247.18
HECTOR REYNA ALMEIDA	6,380.00
HER SIERRA SA DE CV	1,665,000.00
HOGAR INFANTIL AC	3,000.00
HOME DEPOT MEXICO	3,609.00
INSTITUTO MEJORES GOBIERNO AC	572,500.00
ISAAC MARTINEZ RIVERA	500.00
ISAI ESPARZA DE LA CRUZ	3,000.00
JESUS RICARDO BARRIENTOS BUSTAMANTE	30,000.00
JORGE ENRIQUE LOERA CASTAÑEDA	7,540.00
JOSE ANGEL PAEZ MORENO	500,000.00
JOSE ANGEL ROURA SOTO	12,760.00
JOSE CARLOS BUENO RODRIGUEZ	106,155.20
JAVIER RAMIREZ MALDONADO	45,590.00
JOSE ROBERTO PADILLA ALVARADO	4,060.00
JUAN MANUEL SERNA AGUIRRE	22,878.68
KARINA VALERRRABANO GONZALEZ	30,000.00
LAURA MARIA BURCIAGA FERNANDEZ	4,060.00
LEONARDO DANIELA VERA MARRUFO	3,480.00
LESLIE JOSEFINA OLIVEROS MORALES	3,333.32
LIFEOCCIDENTAL DESARROLANDO	100,000.00
LUIS ENRIQUE FLORES ONTIVEROS	121,054.00
MARIA DEL ROCIO MARRUFO HERNANDEZ	2,000.00
MARIA ELSA RESENDIZ GALVAN	400,000.00
MARIA GUADALUPE SARABIA SOSA	50,000.00
MARIA LUCIA DEVORA RAMIREZ	2,500.00
MARIA TERESA CASTILLO DEL PALACIO	63,828.80
MARISOL GALVAN FRIAS	10,000.00
MARIZA AYALA PEREZ	918,000.00
MARKETING GUBERNAMENTAL SC	200,000.00
MISION JOVEN MORCILLO AC	6,000.00
PABLO ANTONIO GARCIA CISNEROS	1,751,400.00
PEDRO PULIDO ÁLVAREZ	1,060,858.00
PROYECTO COINCIDIR SA DE CV	6,266.80
RAMON JULIO ALBERTO CORIA TORRES	41,760.00
ROMERO CORONADO SA DE CV	232,000.00
SERVICIOS PROFESIONALES DE ASESORIA DE SOLUCIONES EMPRESARIALES	303,813.40
SOCIEDAD ACTIVA POR DURANGO AC	6,000.00
TIENDAS SORIANA SA DE C V	56,509.00
TOMASA REYES SARABIA W	13,032.88
UNICREDIX	36.04
VIAJES ALVISA SA DE CV	35,317.00
VICTOR REYES BARRIENTOS	2,000.00
VICTORIA EDITORES SA DE CV	289,340.98

MUNICIPIO DE DURANGO
DIRECCION MUNICIPAL DE ADMINISTRACION Y FINANZAS
ANEXOS AL 31 MAYO 2022

DEUDORES DIVERSOS (VARIOS)	SALDO
CHEQUE 78571	30,000.00
CHEQUE-75528	142,000.00
OCHO8703144TA PAGO 200417	59,765.52
GARG860627FY6 PAGO 110319	40,000.00
ZAIRA SOL ALVAREZ PEREZ	28,000.02
TOTAL	\$ 27,208,015.33

MUNICIPIO DE DURANGO
DIRECCION MUNICIPAL DE ADMINISTRACION Y FINANZAS
ANEXOS AL 31 MAYO 2022

No. EMPLEADO	PRESTAMOS A CORTO PLAZO	SALDO
26	CALDERON PARRA MARTINA ELIAZAR	4,875.00
95	MORENO RODRIGUEZ JESUS	3,500.00
113	AVILA MARTINEZ MANUEL	250.00
115	OLAGUE SIFUENTES ENRIQUE	3,125.00
116	ROMERO ALDAY ORALIA	3,825.00
143	QUIÑONES CASTRELLON ANGELICA MARIA	4,750.00
161	VALVERDE GARCIA NORMA GUADALUPE	4,625.00
166	MARES MEDEL GERARDO ELIAS	2,437.50
176	CAMPOS RODRIGUEZ MARIA GABRIELA	3,150.00
181	ALVARADO SANTILLAN MARIO	13,000.00
242	AGUIRRE HERNANDEZ VERONICA	540.00
245	MUÑOZ AVILA MARIA APOLONIA	3,600.00
247	MORQUECHO AMADOR MA LILIA	3,800.00
259	IBARRA GALAVIZ FELIPE DE JESUS	9,000.00
275	LOZANO CUMPLIDO ALMA PATRICIA	4,470.00
280	LOPEZ CASAS ROSA ISELA	4,050.00
284	VAZQUEZ ROCHA MA PETRA	4,446.00
308	ROCHA MARIA JUANA	1,600.00
348	PEREZ HERNANDEZ HUGO	16,125.00
366	CHAVEZ JUAREZ MYRNA NAZDIRA	3,260.00
426	TAJONAR MARTINEZ JOSE LUIS	1,500.00
481	BURCIAGA SOLIS HORTENSIA	10,000.00
482	MARTINEZ ESPINO MARIA DOLORES	2,500.00
513	HUIZAR CONTRERAS MARIA TERESA	8,500.00
670	FORTINO PAJITA RAFAELA	3,000.00
705	VELA FLORES CARLOS	5,000.00
720	GALINDO CORDOVA MA JUANA	5,000.00
867	VARGAS GARCIA NARCISO	3,500.00
871	SOTO CASAS ROSALINA	4,250.00
905	CONTRERAS FLORES JESUS	1,225.00
942	RODRIGUEZ ESPINO LUIS MIGUEL	3,350.00
983	REYES TORRES ROCIO	1,450.00
1015	RAMIREZ SAUCEDO ARMANDO	3,125.00
1023	SOLIS LUNA BLANCA NELY	600.00
1030	CAZARES RAMIREZ CARLOS EDMUNDO	5,950.00
1033	BAÑALES CAUDILLO MARTHA IRENE	3,125.00
1048	BLANCARTE RODRIGUEZ ANGELICA	3,000.00
1081	GONZALEZ PARRA DIEGO	3,250.00
1090	MARTINEZ SOLIS MARIA ELENA	5,388.00
1096	ORNELAS VAZQUEZ JUAN JESUS	5,750.00
1173	GONZALEZ FERNANDEZ MARIA GUADALUPE	4,500.00
1192	CALDERON ORTEGA MARIA GUADALUPE	100.00
1201	NEVAREZ SANTILLAN JUAN MIGUEL	1,080.00
1233	GONZALEZ FLORES OTON	1,250.00
1260	MORENO RODRIGUEZ ESTANISLAO	3,000.00
1262	MALDONADO VALDIVIA FLORENCIO ADRIAN	3,750.00
1277	GONZALEZ NUÑEZ DORA ALICIA	12,200.00
1284	CARO GARZA ESTHER	4,500.00

MUNICIPIO DE DURANGO
DIRECCION MUNICIPAL DE ADMINISTRACION Y FINANZAS
ANEXOS AL 31 MAYO 2022

No. EMPLEADO	PRESTAMOS A CORTO PLAZO	SALDO
1308	SOSA ROMAN ANTONIO	600.00
1310	GONZALEZ ORONA JOSE MANUEL	2,750.00
1393	GURROLA MENDOZA MARIA DE JESUS	540.00
1419	HERRERA ESPINOZA JOSE MANUEL	1,200.00
1442	RODRIGUEZ GALINDO ROSA DE LOURDES	8,500.00
1453	ALDABA VERDUGO BRICIA	3,750.00
1465	GUERRERO OCHOA NORMA	4,125.00
1466	DIAZ MASCORRO JUAN ANTONIO	1,000.00
1467	PEREZ MARIA GUADALUPE	1,080.00
1475	ELOSIGUIN VALENZUELA MARGARITA	2,594.00
1526	RESENDIZ CARRILLO YOLANDA	1,200.00
1550	LOPEZ LUJAN MARIA YOLANDA	2,625.00
1551	GARCIA ARTEA SERGIO	1,125.00
1586	ALVARADO RODRIGUEZ MA VICTORIA	3,500.00
1614	MENDEZ SERRANO MARIA MAGDALENA	164.80
1723	HERRERA QUINTERO GERARDO	3,500.00
1914	ALCALDE RAMIREZ LUIS MANUEL	1,750.00
1916	MORENO RODRIGUEZ ALFREDO	3,500.00
2002	ALDABA VERDUGO VICTOR	4,808.00
2012	ALMONTE SOLIS LAURENCIA JOSEFINA	3,860.00
2020	MOLINA CARDOZA BERTHA	9,500.00
2096	SALAZAR HERNANDEZ SANTIAGO	2,025.00
2099	HINOJOSA AGUILAR PATRICIA	350.00
2117	LAINES RODRIGUEZ PABLO CESAR	1,375.00
2138	MORALES BERMUDEZ MARIA DEL SOCORRO	9,710.78
2141	TORRES REYES BRUNO	4,000.00
2142	CANALES LOZANO ERASMO	2,875.00
2148	NUÑEZ BARRERA HENRY RICHARD	5,250.00
2150	CARRILLO JUAN MANUEL	2,250.00
2157	ANGUIANO MARTINEZ JUAN PEDRO	4,750.00
2163	NUÑEZ GARCIA ANGEL	1,417.50
2328	GOMEZ MATA MARIA ANTONIA	4,750.00
2346	LUCERO LAURA	4,330.00
2532	MEDRANO GUEVARA MIGUEL ANGEL	2,625.00
2546	ANGULO TREJO VICTOR MANUEL	1,800.00
2548	LOPEZ ORONA ALFREDO	1,400.00
2555	GONZALEZ AYALA FELIPE GERARDO	2,700.00
2601	NAJERA DIAZ MARIA DE LA CRUZ	1,250.00
2619	CASTRO VALLES JESUS ANDRES	1,500.00
2705	ANDRADE EZQUIVEL GABRIEL	775.00
2711	ONTIVEROS SOTO MARIA TERESA	3,800.00
2717	AREVALO VELAZQUEZ ALMA PATRICIA	3,840.00
2748	NEVAREZ RANGEL JOAQUIN	1,875.00
2780	ALVARADO MACIAS JOSE ENRIQUE	3,250.00
2824	PEREZ VALDEZ RAMON	1,500.00
2867	PEREZ RICARIO JESUS	2,625.00
2883	DE LA CRUZ ANDRADE AVELINA	3,750.00
2890	PULGARIN RODRIGUEZ ANA MARIA	1,125.00

MUNICIPIO DE DURANGO
DIRECCION MUNICIPAL DE ADMINISTRACION Y FINANZAS
ANEXOS AL 31 MAYO 2022

No. EMPLEADO	PRESTAMOS A CORTO PLAZO	SALDO
2900	ALVARADO DUENEZ LEOBARDO	500.00
2914	JASSO SAUCEDO JOSE LUIS	2,625.00
2920	RANGEL ESTRADA ERASMO	4,375.00
2926	ROSAS SANTILLANO NELY MARGARITA	4,500.00
2938	SORIA MARRUFO MARIA DOLORES	1,600.00
2968	ZAPATA HERNANDEZ PATRICIO	2,625.00
2983	PEREZ VILLA JESUS	1,000.00
2986	BRIONES HERNANDEZ MARIA DE LOURDES	1,750.00
2994	AVILA RAMIREZ ROMULO	250.00
3031	MORENO HERNANDEZ JOSE DIONICIO	4,800.00
3151	ROMO AVITIA GABRIELA	2,292.00
3159	GARCIA VALENZUELA MARIA SANDRA	7,060.00
3182	VALLES CALLEROS JOSE MARIA	360.00
3290	GALINDO BAYLON RAQUEL	4,250.00
3434	MURILLO AMEZCUA HUMBERTO	2,750.00
3439	OROZCO GARCILAZO MARIA CELIA	4,000.00
3595	VAZQUEZ ROCHA ROSA MARIA	2,875.00
3620	CANALES SARMIENTO RAUL	4,250.00
3707	CHACON AGUILAR JUANA	610.00
3718	BARRON ARREOLA OLGA LIDIA	2,750.00
4115	DE LA CRUZ RODRIGUEZ MARICELA	5,000.00
4204	DOMINGUEZ PULIDO GABRIELA IVONE	4,839.21
5081	RODRIGUEZ NAJERA MARTINA SILVIA	3,500.00
5186	SALAS VAZQUEZ EVA	9,000.00
5371	NAJERA VIOLANTE JESUS	4,250.00
5502	AVILA VELAZQUEZ ISAIAS	625.00
5523	RUIZ CARRILLO ARMANDO	4,250.00
5742	HERNANDEZ ROMERO MARTIN	4,000.00
5833	GARCIA CIGARROA JOSE ADAN	3,000.00
5861	LEYVA DE LA ROSA JOSE GUADALUPE	2,125.00
6232	FRAIRE DOMINGUEZ EUGENIA	5,620.00
6349	CARRILO DE LA PAZ MA. DE LOURDES	5,000.00
6370	CISNEROS HERNANDEZ MARIA MAGDALENA	3,000.00
6377	CASTRO GONZALEZ MA. GUADALUPE	5,250.00
6380	GALVEZ PEREZ GUILLERMINA	500.00
6506	BUSTAMANTE MONTIEL MARIA GUADALUPE DE JESUS	1,600.00
6583	MARTINEZ GONZALEZ MARIA LETICIA	900.00
6725	VAZQUEZ LOPEZ JOSE ENRIQUE	2,500.00
6764	MORALES CASTRO ROMAN	750.00
7030	GARCIA VALENZUELA ALICIA	49,300.00
7081	MARTOS CORTEZ EVANGELINA	5,540.00
7187	RIOS JIMEMEZ GUADALUPE	1,242.00
7197	MENDOZA VALDEZ YOLANDA	4,375.00
7272	SANTILLAN VENEGAS MARIA DE LOURDES	1,286.00
7444	RIVERA CARRILLO JOSE MARIO	2,820.00
7645	MORALES MONSERRAT LUZ MAYELA	7,324.00
7730	GARCIA CANO LUIS ENRIQUE	4,878.00
7779	BUSTAMANTE VICARIO MARIA ELENA	2,175.00

MUNICIPIO DE DURANGO
DIRECCION MUNICIPAL DE ADMINISTRACION Y FINANZAS
ANEXOS AL 31 MAYO 2022

No. EMPLEADO	PRESTAMOS A CORTO PLAZO	SALDO
7791	VALLES LOPEZ MARIA MAYELA	12,540.00
7799	VAZQUEZ GONZALEZ MARTHA	3,250.00
7813	VALDEZ ROSALES MARIA SOFIA	2,500.00
7834	VILLALPANDO GARCIA SAMUEL	4,250.00
7870	ROMERO SANTANA JESUS ROBERTO	7,150.00
7876	MARTINEZ SOLIS ELVA	2,400.00
7880	RODRIGUEZ ORTIZ INES	5,000.00
7883	REYES JUAREZ TEOFILO	250.00
7914	AVILA AYALA AURELIO	3,125.00
8071	LUNA AVALOS MARTIN	3,250.00
8076	BENITEZ GARCIA ANGEL ALBERTO	2,000.00
8088	CONTRERAS GONZALEZ MA INES	2,775.00
8113	MARQUEZ VALDEZ JESUS RAMSES	3,000.00
8137	FELIX MENA FABIAN	3,125.00
8150	HERNANDEZ GURROLA MARIA HORTENCIA	3,125.00
8155	LEAL AVILA DIONISIO	1,600.00
8164	GALVAN GALVAN SAUL	1,150.00
8198	CANALES LOZANO JOSE AGAPITO	3,125.00
8201	AGUILAR URBINA ISMAEL	7,500.00
8217	MORENO ACEVEDO JOSE ALFREDO	5,950.00
8224	RAZON JIMENEZ EDGAR ESMITH	3,875.00
8226	LUGO FERNANDEZ APOLINAR	3,875.00
8237	ALVAREZ RAMIREZ LUIS	4,000.00
8257	CARDONA MARGARITA	2,700.00
8259	RIOS RODRIGUEZ MARIA DOLORES	2,550.00
8263	CHAVEZ CHAVEZ MARIA GLORIA	4,400.00
8266	FERNANDEZ FAVELA MARIA SOLEDAD	4,875.00
8271	MARTINEZ AVENDAÑO MA CRUZ	2,875.00
8300	NUÑEZ GARCIA MARTIN	10,250.00
8359	MORENO RODRIGUEZ JORGE	2,625.00
8360	MORENO RODRIGUEZ MIGUEL ANGEL	4,625.00
8365	DE LA TORRE BONILLA JOSE ARTURO	4,000.00
8366	DE LA TORRE BONILLA JUAN MANUEL	750.00
8404	GARCIA CASTRO SAN JUANA	2,625.00
8441	MIRANDA MEDINA HILARIA	3,625.00
8453	DE LA CRUZ DELGADO SERGIO ALBERTO	3,750.00
8476	TORRES CARRASCO VIVIANO	2,750.00
8482	RAZON JIMENEZ WALTER DANIEL	2,000.00
8485	MORENO RAMIREZ MARIA GUADALUPE	4,500.00
8490	FERNANDEZ FAVELA FIDEL	3,250.00
8547	NAVARRO BAÑUELOS MANUEL DE JESUS	300.00
8552	IBARRA VARELAS GERARDO DE JESUS	2,250.00
8555	FELIX MENA GUSTAVO	825.00
8572	ALVAREZ VENEGAS MARIO ALBERTO	1,000.00
8579	SANDOVAL SALAS ADAN	1,100.00
8581	GANDARA RODRIGUEZ RAFAEL	3,000.00
8582	RAMIREZ ROSALES JOSE ANTONIO	4,625.00
8598	OSORIO GONZALEZ AGUSTIN	2,325.00

MUNICIPIO DE DURANGO
DIRECCION MUNICIPAL DE ADMINISTRACION Y FINANZAS
ANEXOS AL 31 MAYO 2022

No. EMPLEADO	PRESTAMOS A CORTO PLAZO	SALDO
8616	DE LA CRUZ DELGADO HECTOR JAVIER	3,750.00
8682	IRIGOYEN CONTRERAS RUBEN	1,500.00
8686	MEDINA SOLIS MARGARITA	2,625.00
8687	RIOS RODRIGUEZ PAULA DE LA CRUZ	5,000.00
8704	BETANCOURT CHAVEZ GUSTAVO	4,000.00
8715	BADILLO BACIO MANUEL	3,325.00
8736	CONTRERAS MANQUEROS JULIO	1,950.00
8818	GARCIA GANDARA ROBERTO	1,100.00
8823	JIMENEZ HERNANDEZ JESUS	3,250.00
8836	MELLENDEZ CASTILLO GERARDO	5,275.00
8873	GONZALEZ GURROLA CESAR ARTURO	7,600.00
8887	VELA FLORES HECTOR MARIO	250.00
8896	GARZA HOLGUIN MARIO	4,250.00
8899	ESTRADA VALENZUELA LUIS MANUEL	3,150.00
8973	HERNANDEZ ANDRADE JOSE JULIA	2,500.00
8976	QUINTANA MONTENEGRO RAUL	1,750.00
8993	REYES DELGADO FLORENCIO	6,750.00
8997	HERNANDEZ SANCHEZ CIRA	1,375.00
8998	MARQUEZ GONZALEZ CLAUDIA MAYELA	3,875.00
9005	SOTO HERNANDEZ JOSE MANUEL	3,000.00
9030	GALLEGOS GURROLA MARTIN	3,750.00
9032	TOVAR RAMOS MARIA ALBERTO	4,275.00
9049	TELLEZ TELLEZ JOSE SANTOS	4,250.00
9052	RIVERA HERNANDEZ MOISES	1,000.00
9062	MARQUEZ GONZALEZ NOE OSVALDO	3,875.00
9063	BONILLA MA BEATRIZ	4,000.00
9064	ZABALA GURROLA LUZ MARIA	3,375.00
9104	PARGA MARTINEZ MARIA DE LOS ANGELES	4,875.00
9130	MENDOZA FLORES ELENA	4,375.00
9146	REYES SANCHEZ HECTOR MANUEL	4,500.00
9163	GUERECA CHAVEZ LUIS JAIME	4,000.00
9171	MONTENEGRO ROMAN ALBERTO	2,875.00
9205	GOMEZ CARLOS SERGIO	1,000.00
9213	DOMINGUEZ RAMOS JOSE ALFREDO	2,625.00
9279	SIFUENTES HERRERA HUNBERTO	2,500.00
9301	GRACIANO CAMPOS VICTOR	4,625.00
9310	ARELLANO ROSALES MA GUADALUPE	3,000.00
9313	CANDIA DOMINGUEZ NOE	2,625.00
9318	ANDRADE QUIROZ JOSE	1,750.00
9322	GONZALEZ MENDOZA CORNELIO	8,130.00
9343	GONZALEZ LANDEROS ANDREA	3,000.00
9391	MEDINA CAÑALES MARIA SILVIA	2,925.00
9402	HERNANDEZ RENTERIA MIGUEL ARTURO	4,750.00
9406	SOTO RODRIGUEZ SAID ANDRES	2,625.00
9417	GOMEZ ROSALES EDUARDO ANTONIO	2,800.00
9424	SOTO HERNANDEZ JOSE MARTIN	2,875.00
9436	TELLEZ DEVORA MARIO	1,750.00
9450	RIVAS NAJERA BLANCA SELENE	3,250.00

MUNICIPIO DE DURANGO
DIRECCION MUNICIPAL DE ADMINISTRACION Y FINANZAS
ANEXOS AL 31 MAYO 2022

No. EMPLEADO	PRESTAMOS A CORTO PLAZO	SALDO
9452	GONZALEZ SIMENTAL DOMINGO	3,375.00
9454	REYES ROSALES JAVIER	9,375.00
9459	RODRIGUEZ FERNANDEZ JUAN	1,050.00
9460	DE LA TORRE CANGAS CARLOS RAFAEL	2,625.00
9464	GARZA HOLGUIN RIGOBERTO	4,250.00
9492	NUÑEZ BARRERA JUAN DE JESUS	2,025.00
9500	CONDE JARAMILLO JAVIER	2,875.00
9502	MARTINEZ RODRIGUEZ MONICA	3,875.00
9520	ROMERO BLANCO MARIA DEL SOCORRO	3,625.00
9525	DOMINGUEZ RAMOS BALTAZAR	700.00
9531	CORRAL GAMIZ JAIME	2,000.00
9534	CERECERO HERRERA MARTIN CORNELIO	2,875.00
9538	RAMIREZ GONZALEZ ARTURO	4,062.77
9554	RUELAS GONZALEZ JUAN RICARDO	675.00
9555	GUERECA PEREZ MIGUEL ANGEL	4,800.00
9556	COLIRIO AYALA JUAN CARLOS	2,625.00
9562	MORALES RODRIGUEZ BLANCA ESTELA	3,250.00
9594	GUERECA PEREZ JESUS NAZARET	4,125.00
9625	CANDIA DOMINGUEZ ISMAEL	3,600.00
9627	ZAMARRIPA ARANDA MA DEL PILAR	2,275.00
9635	PULGARIN RODRIGUEZ ROSA MARIA	5,475.00
9643	MORENO RODRIGUEZ JAIME	1,100.00
9662	ESQUIVEL REYNA JOSE RAMON	750.00
9663	CASTRELLON MARIA DEL CARMEN	7,750.00
9667	HERRERA HERRERA BRENDA FAVIOLA	1,100.00
9673	DE LA CRUZ MARTINEZ JUAN	2,500.00
9690	ORTIZ DIAZ EDGAR DANIEL	4,500.00
9695	SANCHEZ LARA JORGE LUIS	4,000.00
9703	ARREOLA ROBLEDO JOSE CUTBERTO	1,500.00
9704	TORRES MORENO GUSTAVO	4,000.00
9717	SALAS CUMPLIDO SERGIO	4,975.00
9769	MORALES QUIROGA ALFONSO	750.00
9785	DIAZ JUAREZ REY DAVID	1,925.00
9788	MURO MORENO MARIA GUADALUPE	3,200.00
9807	AVALOS MORALES ENRIQUE	2,700.00
9837	GARCIA CARMONA SANJUANITA	500.00
9838	CEPEDA FERNANDEZ JOSE LUIS	3,125.00
9839	FLORES DEL ALTO EUSEBIO	5,550.00
9843	ROMERO ALDAY MANUEL	3,750.00
9847	AVILA OLIVAS MARIA TOMASA	2,625.00
9850	RODRIGUEZ NUÑEZ BENJAMIN	3,000.00
9855	RODRIGUEZ ESPINOZA ARTURO	450.00
9883	GOMEZ CARRILLO JOSE LUIS	4,750.00
9891	SORIA LOPEZ MA LILIA	3,625.00
9893	VILLA DUEÑEZ JOSE LUIS	2,250.00
9903	MACIEL RAMOS ARTURO	1,425.00
9928	VAZQUEZ LOPEZ ISIDRO	7,600.00
9932	DE LA TORRE CORDERO REYES	1,750.00

MUNICIPIO DE DURANGO
DIRECCION MUNICIPAL DE ADMINISTRACION Y FINANZAS
ANEXOS AL 31 MAYO 2022

No. EMPLEADO	PRESTAMOS A CORTO PLAZO	SALDO
9957	CHAVEZ AMAYA RICARDO ORIMAR	9,500.00
9962	RODARTE TOVALIN MARGARITA	4,750.00
9970	GARCIA ACOSTA ALFONSO	3,375.00
9975	TORRES HARO ALFREDO	100.00
9976	GONZALEZ FLORES SILVANO	12,500.00
9981	SALAZAR ENRIQUE ERMENEGILDO	3,025.00
10061	MERAZ CANDIA MARIO ALBERTO	4,898.00
10093	AGUIRRE MARTINEZ HILDA MINERVA	3,750.00
10116	GUERRERO VARGAS JOSE MARTIN	3,618.91
10232	BERMUDEZ DIAZ ALEJANDRA	4,307.50
10357	ARREDONDO MENDEZ BLANCA ELIDA	360.00
10382	ROSALES LEONARDO HUGO	10,300.00
10459	SANDOVAL GONZALEZ GLORIA ELVA	3,750.00
10476	COSSIO RUEDA JOSE MANUEL	2,500.00
10511	RAMIREZ SANCHEZ BLANCA ESTELA	5,000.00
10603	AZPILCUETA GARCIA LUIS ARTURO	6,000.00
10672	PULIDO MARTINEZ CLARA ISABEL	3,324.00
10705	ESTRADA VIDALES JESUS IVAN	3,625.00
10806	MENDOZA SANDOVAL MARIA DE LOURDES	600.00
10808	DIAZ AVILA MARIA CONSUELO	5,508.00
10834	RAMIREZ LOZANO MARTHA ELVIA	3,500.00
10851	SALCIDO HERNANDEZ LUIS OMAR	3,600.00
10855	GARCIA VALENZUELA MARIA ALEJANDRINA	5,000.00
10864	SIDA GUZMAN DIEGO	4,500.00
10870	LEAL HERNANDEZ KARLA GUADALUPE	500.00
10928	BEDOLLA PEÑA MANUEL MONSERRAT	3,250.00
10930	AVILA MORENO JUAN RAMON	3,500.00
10950	MIJARES BITAR JULIO ANTONIO	600.00
10997	LUNA ARELLANO TOMASA	3,875.00
11024	SOSA ALDABA DANIEL ALONSO	4,000.00
11192	SANCHEZ GANDARILLA HORTENCIA	4,260.00
11200	ZAPATA SIMENTAL MARIA DE JESUS	4,550.00
11363	GARCIA AGUILAR SILVIA	2,750.00
11460	ROMERO MONARREZ NANCY	2,800.00
11446	SALAS VELA LORENA ELIZABETH	5,000.00
11553	ROSALES VALLES JOSE BRAULIO	3,750.00
11572	AVILA SANCHEZ MANUELA	4,000.00
11622	HERNANDEZ BARRIOS AUREA	2,625.00
11647	VENEGAS SOTO VIOLETA MARIA D L ANGELES	800.00
11728	VILLA GONZALEZ MARIA ISABEL	2,400.00
11938	URBINA BARRIOS JORGE LUIS	6,800.00
11940	RODRIGUEZ GOMEZ MARICRUZ	160.00
11991	ALVARADO SOSA ALFONSO	4,250.00
12028	DIERA RAMIREZ JULIAN	1,000.00
12031	SORIANO CHAVEZ JUAN PEDRO	5,600.00
12043	RENTERIA VILLEGAS JOSE ENRIQUE	2,400.00
12044	GONZALEZ OCHOA GILBERTO	1,250.00
12111	BRISEÑO DUARTE ALMA MUCAY	5,949.50

MUNICIPIO DE DURANGO
DIRECCION MUNICIPAL DE ADMINISTRACION Y FINANZAS
ANEXOS AL 31 MAYO 2022

No. EMPLEADO	PRESTAMOS A CORTO PLAZO	SALDO
12168	ROJAS DOMINGUEZ GUILLERMO	3,750.00
12196	CANDIA CRUZ EDITH VERENICE	4,000.00
12224	TORRES GOMEZ ARIA INOCENCIA	3,875.00
12349	RAMIREZ HERRERA CLAUDIA ARACELI	3,250.00
12367	TAPIA FLORES BENITO	8,360.00
12388	HERNANDEZ MORAN JOSE EDGAR	750.00
12389	VIOLANTE ARCE JUAN DAVID	502.46
12450	SARIÑANA DIAZ MARTHA ISABEL	3,750.00
12472	MONTES GALINDO PATRICIA	4,040.00
12518	GARZA GARCIA JOSE EMMANUEL	1,500.00
12564	REYES VILLARREAL CLAUDIA JOVITA	2,259.40
12575	SOTO RAMIREZ CARLOS ALBERTO	1,350.00
12645	DEL CAMPO PARRA EMIGDIO	2,000.00
12710	RIVAS ROSALES BENJAMIN	477.63
12728	CURIEL MADRID JUAN ANGEL	4,375.00
12757	GONZALEZ CASTRO OSCAR DANIEL	5,000.00
12828	RAMIREZ BRISEÑO JOSE ANGEL	3,000.00
12837	YEPEZ TELLEZ MIGUEL ANGEL	150.00
12839	IBAÑEZ CARDENAS JOSE ELISEO	3,000.00
12840	ANDRADE AVALOS JUAN JOSE	1,500.00
12908	MORENO MUÑOZ JESUS RACIEL	3,750.00
12917	MORALES CARRILLO TOMAS	2,325.00
12926	ORTIZ GARCIA JUAN CARLOS	5,125.00
13075	ADAME MIER HECTOR	594.00
13140	SARIÑANA DIAZ SILVIA TERESA	3,875.00
13146	GARCIA ESQUIVEL BARBARA BERENICE	4,000.00
13191	VAQUERA ALVAREZ JUAN EMANUEL	1,500.00
13242	HERNANDEZ REYES BERTHA JULIA	5,000.00
13425	MUÑOZ HERRERA NOE URIEL	1,800.00
13484	CUELLAR DERAS NATHIELY	1,750.00
13522	CERVANTES QUEZADA JOSE RICARDO	300.00
13538	GONZALEZ FALCON ROLANDO	9,000.00
13622	VENEGAS CARRASCO JESUS IVAN	5,750.00
13663	RIOS HERNANDEZ CLAUDIA PATRICIA	2,750.00
13719	GRACIANO ORTIZ ALFONSO ISAAC	306.00
13733	NEVAREZ RODARTE CLAUDIA ÉLEANE	4,250.00
13763	HERRERA DOMINGUEZ SAN JUANA ISABELA	4,074.00
13774	ALEMAN ALANIS MARTHA	4,650.00
13788	ARELLANO ARREOLA JORGE ALBERTO	2,000.00
13844	MORENO BARRON KARLA MAYELA	360.00
14021	BANDERAS VENEGAS JOSE IGNACIO	5,398.98
14049	GONZALEZ FLORES BETZABE	2,478.00
14055	CAZAREZ CAMARGO NATIVIDAD	648.00
14085	LOERA HERNANDEZ SANDRA ITZEL	4,500.00
14118	MUÑOZ CONDE RICARDO	5,923.73
14155	CASTILLO HERNANDEZ LIZULY SUSANA	432.00
14262	SAUCEDO IRIGOYEN GREGORIO HUMBERTO	11,050.00
14267	RAMOS DEL RIO MARIA CRUZ	3,825.00

MUNICIPIO DE DURANGO
DIRECCION MUNICIPAL DE ADMINISTRACION Y FINANZAS
ANEXOS AL 31 MAYO 2022

No. EMPLEADO	PRESTAMOS A CORTO PLAZO	SALDO
14296	FLORES PULIDO ANGELES IVONNE	1,218.18
14308	GARCIA ROBLES ANTONIO	225.00
14697	FLORES MARTINEZ MAIKO HUMBERTO	756.00
14749	CORRAL RODRIGUEZ AARON ALEJANDRO	2,602.50
14774	SOTO MORALES FRANCISCO JAVIER	756.00
14801	GONZALEZ GONZALEZ DIANA	2,862.00
14817	RIOS ALDABA GERARDO	3,500.00
14898	MACIAS SIMENTAL CESAR GERMAN	6,750.00
14911	ORTIZ REYES MARCO ANTONIO	1,750.00
15014	FERNANDEZ GURROLA MARIO ALBERTO	2,750.00
15024	QUIÑONES ANTUNA JUANA	2,500.00
15058	LUNA NAME MARIA DE LOURDES	2,718.00
15075	SALAS CARRASCO JAIME	4,550.00
15125	PEREZ GURROLA MARIA ITZAL	1,800.00
15141	AVILA ONTIVEROS EMMA	125.00
15152	LAVIN ESPARZA PATRICIA CAROLINA	2,375.00
15154	GALINDO MERAZ MARCELA	1,050.00
15178	HERNANDEZ ENRIQUEZ LAURA VIANEY	875.00
15190	ORTIZ DOMINGUEZ LIZETH LORENA	5,850.00
15243	MORA MERAZ AÑA MARIA	1,500.00
15490	SCHOBER VIDAÑA BADEN ERWIN	5,000.00
15697	MONTE ESPINO VERONICA GUADALUPE	4,250.00
15715	CARREON HERRERA JOSAFAT OCTAVIO	1,000.00
15716	RAMIREZ BARRAZA BENITO ALFONSO	1,500.00
15719	CUEVAS COVARRUBIAS YOLANDA	5,500.00
15814	CELAYA SOTO ERIKA ALEJANDRA	2,500.00
15817	ARROYO REYES LUCERO	300.00
15866	LUNA ONTIVEROS ALMA VERONICA	3,000.00
15989	QUIÑONES ORRANTE MARIA DEL RAYO	3,500.00
16008	DIAZ PARRA JUAN CARLOS	2,785.00
16009	CORRAL GAMIZ MARTIN	3,300.00
16111	ARMENDARIZ ROJAS MARIA DEL SOCORRO	522.00
16247	FLORES NUÑEZ CLAUDIA VIRGINIA	5,850.00
16278	SILERIO AISPURU MARIA GUADALUPE	2,750.00
16280	MARTINEZ LOPEZ ISRAEL	149.39
16329	HERNANDEZ RODRIGUEZ MONICA ALEJANDRA	1,500.00
16536	RIOS RAMIREZ MAYRA JUDITH	3,750.00
16464	AGUILAR ONTIVEROS YOENA DAMARASY	4,500.00
16638	FLORES DIAZ ALEJANDRA VANESSA	4,000.00
16910	CEPEDA CEPEDA EDGAR ALEJANDRO	250.00
17023	BRETADO PEREZ MARTIN	4,625.00
17024	VALDEZ CALDERON LUIS ALBERTO	4,275.00
17036	ARENAS DIAZ JUAN MANUEL	1,650.00
17039	GARCIA AVITIA HUGO	2,700.00
17073	VIZCARRA RAMIREZ RAUL	2,750.00
17088	GRACIANO GUTIERREZ CRISTINA MANUELA	5,182.00
17105	ALMARAZ PEREZ CRUZ ALBERTO	3,625.00
17118	VENEGAS PEREZ FERNANDO	6,625.00

MUNICIPIO DE DURANGO
DIRECCION MUNICIPAL DE ADMINISTRACION Y FINANZAS
ANEXOS AL 31 MAYO 2022

No. EMPLEADO	PRESTAMOS A CORTO PLAZO	SALDO
17157	ALANIS GURROLA JESUS MANUEL	2,625.00
17169	VENEGAS JUAREZ BENITO	4,725.00
17170	GALLEGOS DE LA ROSA NESTOR JONATHAN	3,625.00
17171	HERRERA TERRONES AURORA	432.00
17180	TORRES VAZQUEZ MARIA DE LOS ANGELES	10,080.00
17185	SALAZAR BERMUDEZ JOHANA GRISELDA	3,200.00
17197	RODRIGUEZ MELENDEZ MANUEL	4,250.00
17199	GUZMAN GONZALEZ RUTH ARELI	5,000.00
17201	CABRALES ALVAREZ EZEQUIEL	500.00
17212	ROCHA GOMEZ OSCAR DARIO	900.00
17230	NAJERA GOMEZ ISIDRO	3,750.00
17242	CASTAÑEDA BENAVIDES EFREN	1,150.00
17243	MENDOZA SANDOVAL MARIA DEL CARMEN	2,600.00
17245	ESTRADA VIDALES MARCELA	2,800.00
17246	HERRERA LOZANO MIGUEL ALBERTO	4,750.00
17249	RAMOS CAMPOS RUBEN	2,500.00
17254	NEVAREZ FAVELA GONZALO	4,750.00
17257	ALDAVA FAVELA SAMUEL LEODEGARIO	675.00
17261	RAMIREZ AVILA JUAN MANUEL	5,250.00
17278	RAMIREZ RAMIREZ FRANCISCO	5,950.00
17280	DE LA TORRE TORRES MARGARITA	3,625.00
17283	LOERA HERNANDEZ LEONOR	2,500.00
17288	HERNANDEZ YAÑEZ OSCAR GERARDO	2,850.00
17295	RODRIGUEZ MELENDEZ REFUGIO	3,000.00
17304	GUTIERREZ LUJAN GUILLERMO	11,550.00
17309	DIAZ SOTO ARMANDO	900.00
17356	AGUILERA ZAMUDIO IVONNE LORENA	3,375.00
17363	CARRILLO GALINDO JESUS	10,500.00
17364	SEGOVIA HERNANDEZ BLANCA IDALY	9,200.00
17367	PRUDENCIO ALANIZ ELEAZAR	5,250.00
17383	AGUILERA ZAMUDIO ELVIA	4,000.00
17386	VAZQUEZ AVILA SILVIO CARLOS	4,500.00
17387	ARRIETA MORENO FRANCISCO	5,850.00
17391	BARRERA HERNANDEZ MARIA MARTINA	4,750.00
17396	ORTIZ BAYONA JAVIER	1,000.00
17415	VILLA DUEÑEZ JORGE ALFREDO	4,850.00
17421	REYES HIGUERA JUAN LUIS	4,750.00
17427	VAZQUEZ GONZALEZ JUAN MANUEL	450.00
17430	MORALES CASTRO VICTOR EDUARDO	1,500.00
17434	RUEDA VENEGAS GABRIEL	2,250.00
17474	JIMENEZ NUÑEZ JESUS OCTAVIO	3,500.00
17476	DE LEON BARRAZA ENRIQUE	2,475.00
17486	LOPEZ TORRES JOSE IGNACIO	1,050.00
17487	RODRIGUEZ LOPEZ BONNIE ANGELA	4,625.00
17489	ARANDA CERVANTES JULIANA	3,575.00
17492	BOTELLO MONTES JOSE GERARDO	4,750.00
17495	ALEMAN HARO CELIA CARINA	10,500.00
17505	REYES ESPARZA JUAN MANUEL	3,000.00

MUNICIPIO DE DURANGO
DIRECCION MUNICIPAL DE ADMINISTRACION Y FINANZAS
ANEXOS AL 31 MAYO 2022

No. EMPLEADO	PRESTAMOS A CORTO PLAZO	SALDO
17517	ALANIS CAMACHO ARTURO	3,875.00
17522	MEDRANO LEYVA MA. RAMONA	2,025.00
17527	MUÑOZ GALVAN ROMÁN	3,625.00
17538	ANDRADE AYALA JAIME	2,775.00
17542	JAQUEZ SANCHEZ MAXIMINO	500.00
17549	ORTIZ DIAZ MARIA REFUGIO	1,200.00
17551	ESCAMILLA GARCIA JULIO	6,500.00
17552	HERNANDEZ CORRALES GERARDO	8,750.00
17553	BARRON HERNANDEZ RAUL	7,825.00
17561	TORRES JUAREZ JOSE LUIS	6,500.00
17570	GRANADOS ORTEGA CARLOS FRANCISCO	5,725.00
17593	ESPINOZA GONZALEZ MARTIN	2,250.00
17606	HINOJOSA MARTINEZ FRANCISCO	5,500.00
17613	GONZALEZ VAZQUEZ LUIS MANUEL	4,125.00
17616	ARENAS DIAZ JOSE GERARDO	375.00
17617	MEDINA SOLIS JOSE BRUNO	1,250.00
17619	GARCIA CHAVEZ JOSE GUADALUPE	4,250.00
17623	MIRANDA PARRA MARIBEL	1,800.00
17626	GAYTAN SIERRA JOSE ERASMO	5,250.00
17630	NAJERA NAJERA HIGINIO	3,500.00
17633	AVALOS GALAVIZ HERMINIO	3,375.00
17643	ARREOLA CHACON JAVIER	7,575.00
17649	ROMERO PULGARIN DANIEL ABRAHAN	3,875.00
17656	CATARINO GONZALEZ BENITO	2,750.00
17663	SOLANO AMAYA RAFAEL	1,400.00
17665	VAZQUEZ LOPEZ GILBERTO MANUEL	4,500.00
17672	ROMERO ESCALERA OCTAVIO MANUEL	4,000.00
17676	FLORES ROSALES JOSE ANGEL GUILLERMO	200.00
17679	NAJERA DIAZ ROSA MARIA	3,375.00
17687	DURAN MATA ISIDRO	1,050.00
17706	ANDRADE REZA MARGARITA GUADALUPE	1,750.00
17709	PULIDO MORALES NAYM	600.00
17714	CASTRELLON MARIA DEL ROSARIO	600.00
17718	BRIONES RIOS HECTOR CUAUHEMOC	2,500.00
17722	BARRON HERNANDEZ ALFREDO	750.00
17728	PEREZ LUNA JAIRO JONATHAN	4,625.00
17737	CHAVEZ AVILA HECTOR ALAN	2,875.00
17747	CATARINO GONZALEZ JESUS	4,625.00
17750	ESPINOZA VERA NORA IVON	3,575.00
17754	CORRAL RODRIGUEZ ELVIRA	150.00
17757	HERNANDEZ CASTRELLON JOSE BALTAZAR	2,625.00
17778	ROMERO JIMENEZ JESUS EMMANJEL	1,400.00
17782	GONZALEZ ALVARADO SERGIO	1,125.00
17797	DIAZ PALOMARES JAVIER	4,500.00
17807	SALAZAR DE LA TORRE OMAR ALEJANDRO	4,150.00
17811	DE LA TORRE MENDIA JOSE ANGEL	3,750.00
17812	SOTO GARCIA FRANCISCO JAVIER	3,963.75
17822	RODRIGUEZ LUNA ELIAS DE JESUS	3,750.00

MUNICIPIO DE DURANGO
DIRECCION MUNICIPAL DE ADMINISTRACION Y FINANZAS
ANEXOS AL 31 MAYO 2022

No. EMPLEADO	PRESTAMOS A CORTO PLAZO	SALDO
17830	VIERA SOLIS ROSA LYNDA	4,500.00
17835	QUIÑONES VALLES ELVIRA	5,625.00
17848	SEGOVIA RODRIGUEZ JOSE	4,500.00
17851	CHAIRES ANDRADE CRHISTIAN ISAAC	2,250.00
17852	ZUÑIGA DOMINGUEZ JUANA	9,250.00
17853	MUÑOZ GALVAN JOSE GUADALUPE	500.00
17858	LUNA TRIANA OLGA LIDIA	3,250.00
17869	GARCIA NUÑEZ MANUEL	3,125.00
17889	HERRERA QUINTERO ENRIQUE	1,375.00
17895	TINOCO AMAYA JOSE DE JESUS	2,400.00
17897	GONZALEZ AVILA JULIO CESAR	2,750.00
17898	GONZALEZ JUAREZ OMAR ULISES	4,625.00
17899	MUÑOZ HERRERA IRMA	675.00
17900	RODARTE FLORES MA DEL PILAR	3,825.00
17905	MUÑOZ MOJICA JUAN PEDRO	2,850.00
17910	CANDIA PACHECO ISMAEL	2,450.00
17921	MONTES GALINDO MARIA DEL CARMEN	3,250.00
17935	TINOCO RUIZ JAZMIN	3,625.00
17954	VILLASEÑOR FLORES MA TERESA	4,250.00
17955	MORONES GUERRERO JUDITH	600.00
17956	POLO TERRONES JONATHAN	4,000.00
17966	DIAZ ZUÑIGA JUAN LUIS	200.00
17967	NUÑEZ REYES CONCEPCION	2,500.00
17974	GURROLA MURILLO JUAN LUIS	4,000.00
17981	CARROLA SORIANO LUIS ALBERTO	4,625.00
17983	RENTERIA MARTINEZ PEDRO	2,500.00
17990	NUÑEZ LUGO REYNA LUISA	1,500.00
17996	HERNANDEZ VENEGAS ROSA ANGELA	3,125.00
18001	BRETADO REYES MA GUADALUPE	3,125.00
18006	GRACIANO GONZALEZ HECTOR JESUS	594.00
18009	ALVAREZ HERNANDEZ ISRAEL	10,000.00
18015	PULIDO RODRIGUEZ CIPRIANO	3,250.00
18022	HARO LEAL BERTHA	3,125.00
18029	BARRAZA HERRERA ENRIQUE	5,000.00
18030	MENDOZA DELGADO CLAUDIA PAULINA	7,250.00
18041	DURAN MERCADO MARIA BELEN	1,000.00
18049	NAJERA MORALES ERIK OSVALDO	6,975.00
18054	QUEZADA RAMIREZ ADRIAN	1,000.00
18056	SERRANO CASAS JOSE LUIS	2,175.00
18058	RUIZ VALDEZ ELIUD	2,625.00
18062	CALDERON ESPINOZA JAIME	5,250.00
18064	LABRADOR MANCINAS MA GUADALUPE	5,250.00
18065	HERNANDEZ VIZARRAGA JOSE CLEMENTE	5,275.00
18066	CORTES SANCHEZ DIANA	3,882.00
18068	SALAS FLORES HUGO CESAR	3,750.00
18105	ALBA SANTILLAN FELIPE DE JESUS	4,750.00
18112	MARRUFO ARAGON EDGAR MANUEL	4,000.00
18138	DOSAL MARTINEZ CESAR MANUEL	7,000.00

MUNICIPIO DE DURANGO
DIRECCION MUNICIPAL DE ADMINISTRACION Y FINANZAS
ANEXOS AL 31 MAYO 2022

No. EMPLEADO	PRESTAMOS A CORTO PLAZO	SALDO
18149	VAZQUEZ SIMENTAL MARIA DE LUZ	4,750.00
18150	ORTIZ VENEGAS LETICIA	6,750.00
18154	RAMIREZ PORTILLO RICARDO	2,750.00
18157	RODRIGUEZ RODRIGUEZ JESICA	4,000.00
18158	CHAVEZ PEREZ KARLA ESMERALDA	1,725.00
18163	PARGA MARTINEZ ROSA MARIA	3,000.00
18170	RAMIREZ LERMA ELIDIA	4,275.00
18189	PINEDA RAMIREZ JAVIER	3,725.00
18197	RIVERA BONILLA JULIO CESAR	3,750.00
18198	SANTILLAN VALENZUELA JOSE	1,200.00
18203	SOTO HERRERA JORGE ALONSO	1,050.00
18218	FLORES AYALA ISIDRA MARITZA	1,275.00
18224	AVILA SORIAÑO NATALIA	1,625.00
18226	GONZALEZ DELGADO SANJUANA	5,000.00
18234	HERNANDEZ CISNEROS LETICIA	600.00
18249	VARGAS ROSALES MA TERESA	100.00
18254	CAMPOS MARTINEZ JOSE MANUEL	5,000.00
18257	VAZQUEZ GALLARDO JUVENTINO	2,200.00
18261	SIMENTAL RAMIREZ PEDRO ROMAN	1,750.00
18269	MORALES LUGO JUAN	66,000.00
18270	SUBIRIA SARIÑANA MARIO CESAR	5,050.00
18273	SALAS REYES MARIA TERESA	1,750.00
18275	ROCHA CALDERON ISMAEL	6,900.00
18285	GARCIA SALCIDO MANUEL	4,875.00
18305	PADILLA ESCOBAR LUIS DANIEL	2,375.00
18306	LUNA GALAVIZ MANUEL ISRAEL	2,325.00
18313	VILLARREAL MARTINEZ JUAN HECTOR	4,625.00
18349	ESQUIVEL ZAVALA JOSE ANTONIO	300.00
18357	ROCHA GALLEGOS MIGUEL DARIO	4,750.00
18359	CONTRERAS CASTRO LUIS ALBERTO	2,550.00
18360	VILLARREAL ALDABA JUAN BERNARDO	4,750.00
18365	PINEDA RAMIREZ JORGE	3,300.00
18375	CAMPOS PILAR CECILIA ITZEL	3,500.00
18384	AGUILAR GONZALEZ MIGUEL ANGEL	75.00
18390	MARTINEZ SANCHEZ GERARDO	3,975.00
18400	VILLA GOMEZ MARIO	3,750.00
18403	RODRIGUEZ FLORES GABRIEL AARON	4,500.00
18405	AGUIRRE RIVERA LIZETH CITLALY	1,375.00
18410	AGUIRRE RIVERA SANDRA ALEJANDRA	500.00
18429	VALENZUELA GARCIA ELSA	3,150.00
18444	MORENO ANDRADE ALFREDO	3,725.00
18447	GONZALEZ CHAVEZ FAVIAN ERNESTO	4,000.00
18449	ARREOLA VILLASEÑOR JOSE MANUEL	550.00
18465	ORONA ALEMAN FRANCISCO JAVIER	4,500.00
18467	DOMINGUEZ MURILLO JAVIER	775.00
18506	ADAME BARRON LUIS GABRIEL	2,875.00
18554	ROSALES RIVAS OSCAR JESUS	7,800.00
18557	ALANIS RODARTE JOSE EDUARDO	1,800.00

MUNICIPIO DE DURANGO
DIRECCION MUNICIPAL DE ADMINISTRACION Y FINANZAS
ANEXOS AL 31 MAYO 2022

No. EMPLEADO	PRESTAMOS A CORTO PLAZO	SALDO
18580	SAN JUAN VALLES LUIS CARLO	3,500.00
18603	IRIGOYEN CISNEROS JESUS MANUEL	4,000.00
18641	QUIÑONES GALARZA MANUEL	2,500.00
18643	MUÑOZ MUJICA JOSE MANUEL	4,250.00
18664	VILLEGAS RENTERIA ROSA HERLINDA	2,700.00
18669	GONZALEZ RODRIGUEZ CARLOS DAVID	3,450.00
18671	LOZANO ZAPATA PEDRO GUILLERMO	400.00
18672	JACINTO SOTO EDUARDO	1,500.00
18673	ALVARADO REYES JORGE	3,125.00
18674	AVILA CABRERA FABIAN RAFAEL	4,875.00
18681	RAMOS SORIANO JOSE JUAN DE DIOS	9,250.00
18685	DOMINGUEZ MURILLO JORGE JAVIER	1,200.00
18696	SALAZAR SARIÑANA OSCAR URIEL	1,350.00
18698	RAMIREZ FERMAN JAVIER	4,275.00
18700	RIVERA SALAZAR MA ELIZABETH	900.00
18710	ORTIZ RIVERA JESUS	600.00
18712	HERNANDEZ SOSA GERARDO	300.00
18800	PULIDO ROJAS LORENA	5,000.00
18829	GARCIA GUERRERO DANIEL	525.00
18831	BURCIAGA RIOS JOSE MANUEL	3,045.00
18853	VELA VALVERDE BRANDOWM ALEXIS	2,500.00
18861	ESTRADA MORALES GERARDO ADAN	10,000.00
18864	MARTINEZ HOLGUIN JOSE LUIS	2,875.00
18901	MORALES MARTINEZ MARTHA	3,150.00
18931	PEREZ AVITIA EZEQUIEL	550.00
18940	JARA MARTINEZ CANDELARIO	2,200.00
18946	HERNANDEZ GAUCIN HECTOR AARON	3,500.00
18950	DE LA CRUZ MARTINEZ JORDY	3,600.00
18967	ADAMA MIER HECTOR	975.00
18968	GUERRERO OCHOA MOISES	9,500.00
18989	CHAVEZ CISNEROS CHRISTIAN CARMELITA	4,725.00
18996	NAVARRO ORTIZ GERARDO	13,696.37
19006	VALLES SALAS JESUS	12,445.00
19010	SANCHEZ GARCIA LORENA	3,125.00
19012	GONZALEZ SANCHEZ MANUELA	125.00
19013	GONZALEZ ROMERO BLANCA ROCIO	4,275.00
19030	SAUCEDO ONTIVEROS MARIA DE JESUS	3,875.00
19046	BONILLA TERRAZAS JUAN ENRIQUE	3,375.00
19090	DIAZ ORTIZ LIVAN	5,425.00
19103	MARTINEZ-RIVERA NOHEMI DE JESUS	7,779.31
19123	HERRERA CARRILLO ANGEL GABRIEL	12,945.00
19172	DIAZ PALOMARES FERNANDO	5,700.00
19180	CABRALES CABRALES VICTOR ALFONSO	1,450.00
19192	VILLARREAL LEAL JUAN CARLOS	1,200.00
19221	MORALES GARCIA MARTHA VERONICA	2,700.00
19226	LUGO MORALES OSIRIS KOTAKI	3,800.00
19237	HERNANDEZ GUEVARA PATRICIA	75.00
19241	CALDERON ZAMUDIO MARIA CLARA	3,800.00

MUNICIPIO DE DURANGO
DIRECCION MUNICIPAL DE ADMINISTRACION Y FINANZAS
ANEXOS AL 31 MAYO 2022

No. EMPLEADO	PRESTAMOS A CORTO PLAZO	SALDO
19242	CHAVEZ MARIA DE LOURDES	3,125.00
19250	RAMOS SORIANO MARIA ELENA	41.25
19251	PIEDRA JUAREZ FRANCISCO RAFAEL	3,875.00
19252	GUZMAN GONZALEZ JESSICA ALEJANDRA	250.00
19255	MONTES GALINDO JOSE MANUEL	825.00
19265	SALAZAR SARIANA CRISTIAN	2,425.00
19309	GAMERO MARTINEZ JUAN ANGEL	1,125.00
19310	CÉPEDA CABRERA GREGORIA	2,250.00
19337	LEYVA HAROS FRANCISCO JAVIER	3,625.00
19339	RAMOS FRAYRE EDGAR EDRAIN	1,800.00
19351	RIVERA BURCIAGA CLAUDIA TERESA	2,625.00
19352	TORRES RUEDA MARIA DE JESUS	6,200.00
19353	HERNANDEZ RIVERA LUIS ALBINO	4,375.00
19376	HERNANDEZ RIVERA EMANUEL DE JESUS	3,125.00
19379	NUÑEZ CASAS LUZ MARIA	4,875.00
19393	BANDERAS HERNADEZ ALMA LIDIA	3,625.00
19406	YÁÑEZ MA DEL ROSARIO	700.00
19416	SOLIS GARCIA MAYRA SARAHÍ	4,040.00
19423	GUZMAN RIOS JUVENTINO	3,000.00
19426	ALVAREZ MARTINEZ MONICA ISABEL	864.00
19432	BAILON CERVANTES ERNESTO GERARDO	4,250.00
19433	MERAZ VALDEZ JUAN ALONSO	1,417.50
19458	ALVAREZ FILETO MARIA ESTHER	3,500.00
19509	SANCHEZ ROMERO SAUL EDUARDO	1,000.00
19527	VALENZUELA CHAVEZ CONSOLACION	2,700.00
19536	VARGAS DOMINGUEZ ANGELICA LETICIA	4,625.00
19562	ZAVALA MORENO ROBERTO	450.00
19581	SALAZAR MARTINEZ JULIO CESAR	11,750.00
19603	CARREON CALDERON ALFREDO	2,125.00
19619	ORTEGA DE LA CRUZ ESTHER	4,250.00
19640	CHAVARRIA FERNANDEZ JORGE	3,375.00
19647	RODRIGUEZ NUÑEZ ALEJANDRO	3,800.00
19657	SANCHEZ RODRIGUEZ RICARDO	2,750.00
19660	ZAMORA NIEVES MANUEL	4,500.00
19691	LUNA TRIANA JORGE BERNABE	3,000.00
19695	CELAYA REYES GUADALUPE	5,000.00
19709	MARTINEZ GARCIA JORGE ISMAEL	125.00
19710	SIQUEIROS QUIÑONEZ JULIO ALBERTO	75.00
19712	SOTO ARJON IVAN PATRICIO	1,800.00
19713	VALLES ONTIVEROS MANUEL DE JESUS	4,125.00
19714	BARRERA CORDERO DIEGO	125.00
19715	ALBERTO RAFAEL NUÑEZ PERALES	11,565.00
19719	SOTO GAMBOA ALMA MATILDE	4,300.00
19735	GONZALEZ VAZQUEZ GUADALUPE LEONARDA	4,125.00
19753	ALANIS ALONSO FRANCISCO ANTONIO	4,250.00
19755	QUIÑONES DOMINGUEZ JOSE CARLOS	500.00
19762	SALAZAR CASTRELLON JOSE ANGEL	8,400.00
19767	MERAZ DE LOS RIOS JOSE ANTONIO	4,125.00

MUNICIPIO DE DURANGO
DIRECCION MUNICIPAL DE ADMINISTRACION Y FINANZAS
ANEXOS AL 31 MAYO 2022

No. EMPLEADO	PRESTAMOS A CORTO PLAZO	SALDO
19845	GARCIA SAUCEDO JESUS JOSE AMANDO	3,500.00
19874	VELAZQUEZ MARTINEZ FREDY ALONSO	2,500.00
19894	CARDIEL HINOJOSA GLORIA RITA	5,000.00
19905	GALVAN LANDEROS MIRIAM	2,750.00
19911	GRACIANO ALVARADO ESTEBAN URIEL	2,050.00
19915	SAMUDIO ORTIZ JORGE ANICETO	3,575.00
19917	CASTAÑEDA HERRERA JESUS DANIEL	3,325.00
19945	ROJAS TORRES JOSE LUIS	4,500.00
19946	HERNANDEZ MUÑOZ NORMA ICELA	2,750.00
19953	FLORES RODRIGUEZ ABRAHAM JAVIER	5,000.00
19955	BRISEÑO SANCHEZ FRANCISCO JAVIER	1,000.00
19959	CARRILLO GUERRERO ESTEBAN	2,375.00
19961	FERNANDEZ NAVA JOEL	1,800.00
19969	LOPEZ MACIAS ENRIQUE	800.00
19977	MARTINEZ FAVELA MANUEL DE JESUS	3,875.00
19979	ZAVALA MORENO RUBEN	5,850.00
19992	VILLA ROBLES VERONICA	5,000.00
20005	SARIÑANA AVILA NORMA IRENE	1,125.00
20011	NEVAREZ SOTO PATRICIA ERENDIRA	5,640.00
20022	ESPINOZA JURADO KAREN	2,375.00
20023	GONZALEZ GONZALEZ DAVID	4,375.00
20042	GARCIA REYES MARIA GUADALUPE	4,125.00
20044	AVILA ROJAS FERMIN	3,375.00
20082	ROMERO MATA GILBERTO IVAN	3,125.00
20085	RAMIREZ GRIJALVA JUVENAL	625.00
20108	DELGADO AREVALO ROBERTO JESUS	3,125.00
20122	CHAVARRIA FERNANDEZ OFELIA	2,625.00
20147	HIGAREDA MARIA GUADALUPE	2,850.00
20160	PAREDES MIRANDA MA. GLORIA	4,250.00
20208	ROSALES GONZALEZ CRISTIAN ADRIAN	6,900.00
20225	FLORES DE LA CRUZ JOSE GABRIEL	4,625.00
20227	HERNANDEZ CASTAÑEDA JOSE MANUEL	3,150.00
20229	BALDIVIA CONTRERAS JOSE EDUARDO	250.00
20239	ROSALES RIVAS MA. GUADALUPE	1,000.00
20245	MORAN ORTIZ MONICA TERESA	4,500.00
20259	BLANCO PINEDO JOSEFINA	900.00
20268	RIVERA SALAZAR RAFAEL	4,750.00
20072	MAPULA SANDOVAL ROSALIO	4,500.00
20276	CALDERON AVALOS DIANA KAROLINA	4,125.00
20291	CALZADA AGUILAR JOSE MANUEL	2,175.00
20292	ROMERO FULGARIN MANUEL ADRIAN	3,000.00
20295	ROMERO MATA GUILLERMO	2,750.00
20297	ORNELAS LUNA LILIANA	3,000.00
20303	CABRALES CABRALES MIGUEL ANGEL	2,750.00
20305	CHAIRES ESTALA GERARDO AARON	4,500.00
20307	SARIÑANA FLORES JAIME	6,000.00
20315	RODRIGUEZ AVILA FRANCISCO JAVIER	3,875.00
20323	BAZALDUA PEÑA JORGE ALEJANDRO	6,250.00

MUNICIPIO DE DURANGO
DIRECCION MUNICIPAL DE ADMINISTRACION Y FINANZAS
ANEXOS AL 31 MAYO 2022

No. EMPLEADO	PRESTAMOS A CORTO PLAZO	SALDO
20329	CALDERON SIMENTAL ISRAEL	2,625.00
20338	RIVERA CEDILLO ANAHI	2,450.00
20339	PEREZ SOLIS ALMA AURORA	3,000.00
20340	AVALOS ANAYA MARIA DE LOURDES	3,000.00
20382	GONZALEZ ROMERO TERESITA DE JESUS	3,250.00
20395	FLORES BLANCA ROSA	4,125.00
20405	QUEZADA RAMIREZ ESPERANZA	1,950.00
20454	LOPEZ REYES JUAN CARLOS	3,500.00
20465	DEVORA RODRIGUEZ JUAN ANTONIO	2,600.00
20476	HERNANDEZ SOLIS ANTONIO	2,500.00
20477	TORRES VALTIERRA BENITO	375.00
20491	LOZANO HERRERA FRANCISCO	4,000.00
20496	MAYORGA REYES JOSE UBALDO	5,000.00
20501	RIOS CORTEZ JESUS	4,750.00
20506	GONZALEZ CHAVEZ AGUSTIN	300.00
20520	HERNANDEZ VASQUEZ JOSE RUBEN	4,875.00
20523	TREVIÑO CHAIREZ ANA ROSA	4,750.00
20526	BARRERA ADAME MANUEL IVAN	4,000.00
20561	CENICEROS JOSE ANTONIO	2,325.00
20576	ROJAS DE LA CRUZ MAGDALENA ISABEL	2,750.00
20579	CONTRERAS MEDRANO MANUEL DE JESUS	3,750.00
20607	SOLIS PEREZ USBALDO DIONISIO	3,000.00
20610	AGUERO DIAZ JOSUE JANIEL	4,875.00
20632	JUAREZ MORALES CESAR	6,000.00
20641	SOLIS QUINTERO MARTHA ELENA	4,500.00
20643	GONZALEZ VAZQUEZ ALONSO	125.00
20654	BAILON LEAL ERNESTO	4,375.00
20661	RODRIGUEZ SALINAS BLANCA ESTELA	1,500.00
20685	MORENO DERAS JULIO CESAR	1,000.00
20722	LEDEZMA MOJICA JOSE MANUEL	2,600.00
20765	ALANIS OLIVAS GABINA	1,100.00
20839	DE SANTIAGO ACUÑA JAVIER	5,000.00
20899	ZAMORA NORIEGA NANCY YAZMIN	2,500.00
20910	HERNANDEZ MARTINEZ GAMALIEL	2,600.00
20913	TORRES RODRIGUEZ MARCO ANTONIO	8,250.00
20950	MORALES RUIZ VELIA SARA	500.00
20974	ESQUIVEL RODRIGUEZ MANUEL DE JESUS	4,625.00
20997	SALAS HERNANDEZ EDGAR EVARISTO	4,875.00
21052	RAMIREZ HERNANDEZ EDGAR URIEL	300.00
21054	VAZQUEZ MORALES ALMA KARINA	1,750.00
21084	RIVAS RODRIGUEZ LUZ MARIA	4,272.00
21106	SERRANO GRACIANO MANUEL DE JESUS	4,000.00
21109	GALLEGOS FELIX ALMA ROSA	4,625.00
21112	ROBLES FLORES JAEL ADILENE	1,050.00
21140	ROJAS BATRES CESAR OMAR	4,500.00
21145	CONTRERAS ROJAS JUAN JOSE	450.00
21150	VALENZUELA MALDONADO GERARDO	3,125.00
21158	ROSSO SEADE MARIA DEL RAYO	324.00

MUNICIPIO DE DURANGO
DIRECCION MUNICIPAL DE ADMINISTRACION Y FINANZAS
ANEXOS AL 31 MAYO 2022

No. EMPLEADO	PRESTAMOS A CORTO PLAZO	SALDO
21361	CARRILLO MUÑOZ MA DE LOS ANGELES	5,000.00
21369	ESQUIVEL MARTINEZ MANUEL DE JESUS	450.00
21465	GARCIA ORTIZ RENE ANTONIO	3,250.00
21496	SIMENTAL REYES DANIEL	9,900.00
21726	VELAZQUEZ SOTO MARCO ANTONIO	3,000.00
22311	HERNANDEZ FERNANDEZ MARIBEL	125.00
22343	DIAZ ALVAREZ MARIA DEL ROSARIO	3,125.00
22361	ANICETO ARREDONDO YENNY	250.00
22432	GALLARDO GARCIA HECTOR	2,750.00
22481	MALDONADO VALDIVIA HECTOR ABRAHAM	4,875.00
22508	ESTRADA DEL HOYO GERARDO MIGUEL	2,800.00
22540	ORTIZ UNZUETA ANA PAOLA	6,750.00
22563	ORTIZ CHAVEZ MANUEL DE JESUS	4,250.00
22629	HERNANDEZ ARANDA PATRICIA	4,000.00
	TOTAL	\$ 2,924,712.92

MUNICIPIO DE DURANGO
DIRECCION MUNICIPAL DE ADMINISTRACION Y FINANZAS
ANEXOS AL 31 MAYO 2022

DEUDORES POR ANTICIPOS DE LA TESORERIA	SALDO
ARTE Y CULTURA	10,000.00
COMUNICACIÓN SOCIAL	6,000.00
CONTRALORIA MUNICIPAL	6,000.00
DESARROLLO RURAL	5,000.00
DESARROLLO URBANO	10,000.00
DIRECCION MUNICIPAL DE ADMINISTRACION Y FINANZAS	10,000.00
EDUCACION	5,000.00
HOSPITAL DEL NIÑO	10,000.00
INGRESOS	85,000.00
MEDIO AMBIENTE	5,000.00
PRESIDENCIA MUNICIPAL	20,000.00
SALUD PUBLICA	45,000.00
SERVICIOS PUBLICOS	20,000.00
SISTEMAS E INFORMATICA	5,000.00
UNIDAD DE TRASNARENCIA E INFORMACION MUNICIPAL	3,000.00
TOTAL	\$ 245,000.00

MUNICIPIO DE DURANGO
DIRECCION MUNICIPAL DE ADMINISTRACION Y FINANZAS
ANEXOS AL 31 MAYO 2022

ANTICIPO A PROVEEDORES POR PRESTACION DE SERVICIOS Y ADQUISICION DE BIENES A CORTO PLAZO	SALDO
ANTICIPOS A PROVEEDORES DE BIENES Y SERVICIOS	1,233,969.48
TOTAL	\$ 1,233,969.48

MUNICIPIO DE DURANGO
DIRECCION MUNICIPAL DE ADMINISTRACION Y FINANZAS
ANEXOS AL 31 MAYO 2022

ANTICIPO A PROVEEDORES DE BIENES Y SERVICIOS	SALDO
BASCULAS REVUELAS MAZA SA DE CV	30,727.24
BBVA BANCOMER SERVICIOS	6,739.88
COLEGIO DE CONTADORES PUBLICOS DE DURANGO A.C	61,240.00
COMERCIALIZADORA ORTIGAL SA DE CV	5,833.46
FK MULTIOLOGISTICA S.C.	184,624.00
FLORES SALAS BENJAMIN	2,650.00
GENERAL DE SEGUROS S.A.B.	11,195.00
GOBIERNO DEL ESTADO DE DURANGO	188,043.29
GRUPO NACIONAL PROVINCIAL S.A.B.	70,747.00
GUILLERMINA MANUELA BACIO RUELAS	98,326.00
HDI SEGUROS SA DE CV	84,635.40
INTERACCIONES ZAFIRO SA DE CV	241.91
KPTA ESTRATEGIA EDUCATIVA SA DE CV	4,620.00
RADIOMOVIL DIPSA SA DE CV	499.99
ROBERTO JIMENEZ ANDRADE	12,527.15
ROSALVA RAMIREZ SILVA	15,822.01
SECRETARIA DE FINANZAS Y DE ADMINISTRACION	117,102.00
SECRETARIA DE GOBERNACION	7,792.00
SEGUROS AFIRME SA DE CV AFIRME GRUPO FINANCIERO	285,073.46
TESORERIA DE LA FEDERACION	736.00
UNIVERSIDAD JUAREZ DEL ESTADO DE DURANGO	7,310.00
VIAJES ALVISA SA DE CV	37,483.69
TOTAL	\$ 1,233,969.48

MUNICIPIO DE DURANGO
DIRECCION MUNICIPAL DE ADMINISTRACION Y FINANZAS
ANEXOS AL 31 MAYO 2022

CUENTAS POR PAGAR A CORTO PLAZO	SALDO
SERVICIOS PERSONALES	4,015,382.24
DEUDAS POR ADQUISICION O CONTRATACION DE BIENES Y SERV A CORTO PLAZO	55,498,776.64
PROVEEDORES DE OBRAS DE BIENES DE DOMINIO PUBLICO	44,374,751.41
RETENCIONES Y CONTRIBUCIONES POR PAGAR A CORTO PLAZO	23,771,597.71
DEVOLUCIONES DE CONTRIBUCIONES POR PAGAR A CORTO PLAZO	604,100.42
OTRAS CUENTAS POR PAGAR A CORTO PLAZO	27,296,576.27
TOTAL	\$ 155,561,184.69

MUNICIPIO DE DURANGO
DIRECCION MUNICIPAL DE ADMINISTRACION Y FINANZAS
ANEXOS AL 31 MAYO 2022

PROVEEDORES DE BIENES Y SERVICIOS	SALDO
ABASTECEDORA DE CONSUMIBLES DE COMPUTO Y OFICINA SA DE CV	55,165.09
ADAN ACOSTA ARANDA	60,088.00
AGUAS DEL MUNICIPIO DE DURANGO	442,407.00
ALDO TORRES ZAMORA	3,132.01
ALFONSO FERMIN SOTO PEREZ GAVILAN	75,014.22
AMERICA CECILIA GARCIA NAJERA	3,710.00
ANA VALERIA FLORES GALVAN	302,168.40
ANDRES DE LA PARRA HINTZE	42,642.15
ANTONIO ERNESTO RESENDIZ CISNEROS	37,100.00
ARMANDO GUZMAN SANCHEZ	1,165.00
ARTURO LEON ZALDIVAR ORONA	11,716.04
AUTOPARTES EL PASO SA DE CV	208.00
AXA SEGUROS SA DE CV	973,428.55
BALDOMERO CAVAZOS ALVARADO	25,937.35
BANCO INVEX. S.A. FIDEICOMISO 1973	13,864,283.31
BBVA BANCOMER SERVICIOS	153,977.05
BEAST CLEAN LAGUNA SA CV	218,832.44
BIGOS FERRETERO SA DE CV	412,568.67
BLANCA ESTELA CASTRO TORRES	36,913.00
CARLOS EDUARDO TREVIÑO AGUIRRE	5,100.00
CARLOS RUBEN CEBALLOS MORENO	79,692.00
CARMEN MARIA DE LA PARRA MALDONADO	48,356.19
CATALINA ESCARPITA FRANCO	115,799.15
CEPANCA CONSTRUCCIONES SA DE CV	217,057.00
CESAR IVAN MEDINA MARTINEZ	10,614.00
CESAR VILLA CONTRERAS	169,627.84
CIA EDITORA DE LA LAGUNA SA DE CV	348,800.00
CINDY GUADALUPE AGUIRRE DOMINGUEZ	13,920.00
CLAUDIA ROXANA ALVAREZ ROJAS	5,010.57
COMERCIAL SIERRA MADRE SA DE CV	2,016,851.60
COMERCIALIZADORA FRAER, SA. DE C.V.	56,362.08
COMERCIALIZADORA RUT KICH SA DE CV	35,716.32
COMERCIALIZADORA VETERINARIA GUAYANGAREO SA DE CV	128,540.20
CONSTRUCCIONES JANKAR SA DE CV	9,862.00
COPIMEGATRON S.A. DE C.V	109,791.33
COSME ENRIQUEZ REYES	338,630.23
CRISTINA DALETH ZEPEDA SANCHEZ	207,297.12
CRISTOBAL ALEJANDRO DE LARA ALDAVA	16,536.00
CSI LEASING MEXICO S. DE R.L. DE C.V	580,000.54
DANIEL RIOS SANTACRUZ	4,408.00
DAVID VICTORINO RUIZ	104,240.42
DELTA UNILINE SA DE CV	1,461.60
DIZA SOLUCIONES DE OFICINA SA DE CV	7,941.21
DURANGO ELECTROMECHANICA SA DE CV	8,717.06
DUSA PAPELERA SA DE CV	12,593.42
EDGAR ALONSO VELAZQUEZ HERRERA	30,000.00
EDGAR DIDIER PEREZ ROMERO	63,800.00
EDGAR EUSEBIO SOTO CASAS	101,790.00
EDGAR MERAZ DIAZ	57,578.22
EFREN DE LA TORRE LUGO	37,100.00
ELIAS ESPARZA SERRANO	657,430.00
ENRIQUE ORDUÑA RAMIREZ	37,100.28
ERENDIRA BERENICE MEDRANO TRUJILLO	14,754.00

MUNICIPIO DE DURANGO
DIRECCION MUNICIPAL DE ADMINISTRACION Y FINANZAS
ANEXOS AL 31 MAYO 2022

PROVEEDORES DE BIENES Y SERVICIOS	SALDO
ESPAÑA SELECT SA DE CV	90,944.00
ESTRUCTURAS Y CONSTRUCCIONES INTELIGENTES DE DURANGO SA DE CV	72,150.00
FATIMA ISABEL MANZANERA QUIÑONES	5,336.05
FERMIN SOTO CESARETTI	75,014.22
FERREMANO SA DE CV	71,178.35
FERRETERIA Y MATERIALES CYMA SA DE CV	1,038,519.00
FRANCISCO ESPINO HERNANDEZ	63,568.00
FRANCISCO ISRAEL ESPARZA MARTELL	35,000.14
FRANCISCO JAVIER FIGUEROA ALCANTAR	571,774.13
FRYDA MARIANA OLVERA GARCIA	20,382.15
GARDIMAR SA DE CV	15,927.20
GASOSERVICIOS PREMIER SA DE CV	228,090.39
GB MARKETING TOTAL S.A. DE C.V.	23,200.00
GERARDO JUAREZ LOERA	8,000.00
GERINPRO CONSULTORES S.C.	64,380.00
GINA IVETTE ARRIETA VARGAS	6,380.00
GLORIA GUADALUPE CELESTINO ADAME	33,524.00
GRUPO RADIO CENTRO SAB DE CV	27,840.00
GUILLERMO MELENDEZ QUINTEROS	61,985.89
HEBERT PEREZ RODRIGUEZ	1,370,076.00
HECTOR JAVIER VELASCO CHAVEZ	32,000.00
HER SIERRA SA DE CV	10,907.24
HILDA BEATRIZ BARRIADA BERNAL	7,950.00
HOTEL GOBERNADOR SA DE CV	26,215.01
HUGO ALBERTO RODRIGUEZ GANDARA	367.94
IGNACIO ISRAEL ROJO ZAPIEN	53,348.00
IMPLEMENTOS AGROPECUARIOS DELGADO SA DE CV	270,368.40
INGENIERIA E INMOBILIARIA JADE SA DE CV	673,828.00
INMOBILIARIA BRITS SA DE CV	63,800.00
INMOBILIARIA RESCO SA DE CV	23,751.00
INTERGAS DEL NORTE SA DE CV	239,468.11
IVAN MORA ARELLANO	108,808.00
JARANY AC	1,074,589.57
JESSE AMAYA TORRES	65,586.40
JESUS GUILLERMO MIJARES CASAVANTES	214,784.11
JESUS ORTIZ CALZADA	24,418.30
JORGE ALBERTO HERRERA COSSAIN	2,436.00
JORGE ALEJANDRO PUENTE GARZA	480,000.00
JOSE CARLOS BUENO RODRIGUEZ	87,518.60
JOSE DANIEL GUEVARA HERNANDEZ	27,941.62
JOSE GABRIEL PULGARIN PULIDO	53,469.99
JOSE GUADALUPE SOTO RAMIREZ	21,186.03
JOSE LUIS BARRAGAN SANCHEZ	3,060.47
JOSE MIGUEL ORTIZ VALDEZ	46,629.68
JOSE QUIÑONES NAVAR	3,132.00
JOSUE PUEBLA ROCHA	1,233,825.07
JUAN CARLOS SERRANO GONZALEZ	11,600.00
JUAN GUILLERMO FLORES CASTRELLON	20,880.00
JUAN MANUEL CABRAL CARDENAS	32,400.05
JUAN MANUEL FRAYRE SAUCEDO	4,590.00
JUAN MANUEL VALDEZ SALAS	5,300.00
JUANA LEYVA NIÑO	11,778.72
JUANA PANTOJA RAMIREZ	791,999.93

MUNICIPIO DE DURANGO
DIRECCION MUNICIPAL DE ADMINISTRACION Y FINANZAS
ANEXOS AL 31 MAYO 2022

PROVEEDORES DE BIENES Y SERVICIOS	SALDO
JUDITH ARACELI AVILA GUZMAN	25,245.00
JULIA MARTINA SALAZAR GARCIA	36,720.00
KARLA YURIDIA PEREZ DIAZ	24,700.34
LEOBARDO JAVIER SIMENTAL RUEDA	18,996.72
LETICIA RODRIGUEZ MORALES	287,529.25
LIFE OCCIDENTAL DESARROLLANDO IDEAS SA DE CV	180,000.00
LILIANA DEL RAYO RODRIGUEZ SARMIENTO	40,162.50
LLANTAS Y SERVICIOS INDUSTRIALES, S.A. DE C.V.	23,894.99
LONA CAOS SA DE CV	882,276.16
LOS BARATEROS CANATLAN SA DE CV	72,016.98
LUBIA MARQUEZ JUAREZ	1,160.00
LUIS HERNANDEZ ANGEL	120,913.76
LUIS PABLO DEL CAMPO CRUZ	174,000.00
LUIS ROBERTO GAMBOA BANDA	42,601.00
MARCO ANTONIO LEVARIO TURCOTT	5,800.00
MARIA DE LA LUZ ESCOBEDO REYES	67,500.01
MARIA EDUVIGES SOLEDAD GUZMAN LARA	46,874.07
MARIA ELENA BRITO LOPEZ	21,560.25
MARIA ELENA SALAS ALVAREZ	15,900.00
MARIA GUADALUPE PIZARRO DE LA GARZA	482,700.00
MARIA GUADALUPE SARIÑANA RAMOS	109,910.00
MARIA GUADALUPE VARGAS BARRERA	3,016.00
MARIA VILLARREAL LECHUGA	2,610.00
MARIZA AYALA PEREZ	15,809.87
MARTHA PEREZ SANDOVAL	56,180.00
MARTHA PRECIADO SANTANA	35,331.92
MARTHA YADIRA SANCHEZ CAVAZOS	4,315.00
MATERIALES ELECTRICOS DE DURANGO SA DE CV	1,969,892.40
MEDICS RUECAS SA DE CV	40,900.00
MERCADO DE PARTES AUTOMOTRICES DE DURANGO SA DE CV	160.00
MULTIGPS, S.A. DE C.V.	10,590.80
MULTIMEDIOS UNES SC	70,760.00
NANCY ELIZABETH PEREZ DIAZ	119,132.00
NESTOR ARTURO FRAGA LOPEZ	214,350.00
OCTAVIO SANCHEZ GONZALEZ	22,736.00
OPERADORA CASFAC SA DE CV	5,804.92
OPERBES SA DE CV	60,002.15
OSCAR ALONSO ALVAREZ SANTANA	230,480.00
OSCAR PRISCILIANO ESPARZA CHAVEZ	137,916.00
PABLO LOPEZ PANIAGUA	135,000.01
PAPELERA DEL NORTE DE LA LAGUNA SA DE CV	24,236.89
PATRONATO DE BOMBEROS DEL AYUNTAMIENTO DE DURANGO AC	20,300.00
PEDRO MARTINEZ GANDARA	620,167.80
PROVEEDOR VETERINARIO DE DURANGO SA DE CV	348,099.76
PROYECCION INTEGRAL TOTAL, S.A. DE C.V.	6,346,393.99
RADIOMOVIL DIPSA SA DE CV	23,319.00
RAFAEL OLIVAS VELAZQUEZ	47,328.00
REFACCIONARIA FORESTAL GUADIANA SA DE CV	2,552.35
RENOVADORA AVENIDA SA DE CV	14,222.09
RICARDO JAIME ESTRADA SOTO	29,544.76
ROBERTO JIMENEZ ANDRADE	88,508.69
ROSA MARGARITA MAYORQUIN VALTIERRA	10,875.00
ROSALIA ERIKA QUIÑONES CAMPOS	15,000.00

MUNICIPIO DE DURANGO
DIRECCION MUNICIPAL DE ADMINISTRACION Y FINANZAS
ANEXOS AL 31 MAYO 2022

PROVEEDORES DE BIENES Y SERVICIOS	SALDO
ROSALINA GARCIA VARELA	45,175.00
SECRETARIA DE ENERGIA	1,510.00
SERGIO ARTURO CAMPILLO CARRETE	19,304.77
SERGIO IVAN BERNAL MERCADO	16,530.00
SERGIO MANUEL CHAIDEZ RODRIGUEZ	175,764.36
SERVICIO CASAL DE DURANGO SA DE CV	1,311,430.38
SERVICIO KORIAN SA DE CV	2,225,441.94
SERVICIO MEZQUITAL Y NAZAS SA DE CV	1,617,707.27
SERVICIO PAN AMERICANO DE PROTECCION SA DE CV	9,170.85
SERVICIOS DE SALUD DE DURANGO	430.92
SOSHNIKOVA ALENA VALERIEVNA	122,000.00
SUPER SERVICIO SAN JUAN SA DE CV	1,510,128.94
TECNOLOGIA DE GESTION Y COMUNICACION SA DE CV	2,248,126.40
TELEFONOS DE MEXICO SAB DE CV	37,361.96
TERESA VIRGINIA HERRERA FLORES	21,481.43
TERESITA DE JESUS GARCIA ROSALES	1,197.12
TRANSMISIONES Y DIFERENCIALES DE LA LAGUNA SA DE CV	123,151.66
VIAJES ALVISA SA DE CV	24,905.00
VICTOR MANUEL ALFONSO LEYVA SALAS	35,458.29
TOTAL	\$ 54,936,395.14

MUNICIPIO DE DURANGO
DIRECCION MUNICIPAL DE ADMINISTRACION Y FINANZAS
ANEXOS AL 31 DE MAYO 2021

PROVEEDORES OTROS		SALDO
MUNICIPIO DURANGO APOYOS	APOYOS VARIOS	562,381.50
TOTAL		\$ 562,381.50

MUNICIPIO DE DURANGO
DIRECCION MUNICIPAL DE ADMINISTRACION Y FINANZAS
ANEXOS AL 31 MAYO 2022

PROVEEDORES DE OBRAS DE BIENES DE DOMINIO PUBLICO	SALDO
CARLOS ERNESTO AVIÑA MEDINA	3,886.66
INDUSTRIAS SOLA BASIC SA DE CV	44,356,019.34
LUIS JAVIER ARELLANO NEVAREZ	4,845.41
MUNICIPIO DURANGO APOYOS	10,000.00
TOTAL	\$ 44,374,751.41

MUNICIPIO DE DURANGO
DIRECCION MUNICIPAL DE ADMINISTRACION Y FINANZAS
ANEXOS AL 31 MAYO 2022

RETENCIONES Y CONTRIBUCIONES POR PAGAR A CORTO PLAZO	SALDO
RETENCIONES DE IMPUESTOS POR PAGAR A CORTO PLAZO	19,678,277.34
OTRAS RETENCIONES Y CONTRIBUCIONES POR PAGAR A CORTO PLAZO	4,093,320.37
TOTAL	\$ 23,771,597.71

MUNICIPIO DE DURANGO
DIRECCION MUNICIPAL DE ADMINISTRACION Y FINANZAS
ANEXOS AL 31 MAYO 2022

RETENCIONES DE IMPUESTOS POR PAGAR A CORTO PLAZO	SALDO
RETENCION CUOTAS DEL SEGURO SOCIAL	9,165,660.45
RETENCION DE ISR POR HONORARIOS	28,510.83
RETENCIONES DE ISR DE FINIQUITO	3,092,290.02
RETENCIONES DE ISR POR ARRENDAMIENTO	123,308.78
RETENCION DE ISR DE REGIMEN SIMPLIFICADO DE CONFIANZA	19,081.50
RETENCIONES DE ISR POR SUELDOS	7,249,425.76
TOTAL	\$ 19,678,277.34

MUNICIPIO DE DURANGO
DIRECCION MUNICIPAL DE ADMINISTRACION Y FINANZAS
ANEXOS AL 31 MAYO 2022

OTRAS RETENCIONES Y CONTRIBUCIONES POR PAGAR A CORTO PLAZO	SALDO
ACREEDORES DIVERSOS SEGUROS INBURSA	48,795.58
AXA SEGUROS SA	40,794.38
CUOTAS SINDICATO	85,544.50
DESCUENTO POR PREDIAL	8,303.32
DESCUENTOS POR RESPONSABILIDADES	16,161.67
FAMSA	114,219.87
FOMEPADE (PRESTAMOS)	447,957.72
FONACOT	1,704,245.22
FONDO DE AHORRO	16,162.88
FUNERALES HERNANDEZ (PLAN PREVISOR)	5,772.00
GAS IMPERIAL SA	2,302.88
GASTOS PARA FUNERAL	305,500.00
GRUPO PERTERA SA DE CV	59,047.80
LIBERTAD SERVICIOS FINANCIEROS	41,191.44
PRESTACIONES FINMART	160,249.50
PROGRAMA PROMESA	81,050.00
PROYECTO COINCIDIR SA DE CV SFP	50,353.59
RETENCION D.I.V.O. 5%	5,708.55
RETENCION I.C.I.C. 2%	2,131.65
RETENCION PARTIDO REVOLUCIONARIO INSTITUCIONAL	450.00
RETENCION POR PENSION ALIMENTICIA	31,515.15
SEGUROS ARGOS	2,688.90
SEGUROS METLIFE	25,032.42
UNICREDIX	838,141.35
TOTAL	\$ 4,093,320.37

MUNICIPIO DE DURANGO
DIRECCION MUNICIPAL DE ADMINISTRACION Y FINANZAS
ANEXOS AL 31 MAYO 2022

OTRAS CUENTAS POR PAGAR A CORTO PLAZO	SALDO
ACREE DIV DEP NO IDENTIFICADOS	8,187,808.00
ACREED DIV APOYOS SINDICATO	309,234.30
ACREED DIV ARQUEO DE CAJA	458,415.50
ACREED DIV BECAS Y APOYOS	1,167,800.00
ACREED DIV BOMBEROS	446,080.26
ACREED DIV CRUZ ROJA	122,583.77
ACREED DIV IMPLAN	63,800.00
ACREED DIV MUNICIPIO DURANGO ESCUELAS	1,500.00
ACREED DIV ORG SIN FINES DE LUCRO	34,474.29
ACREED DIV PROGRAMA SOCIAL INTERNET	66,600.00
ACREED. DIV. DEPOSITOS NO CORRESPONDIDOS DE ENTIDADES EXTERNAS	3,176.00
ACREEDORES DIVERSOS DEPOSITOS EN GARANTIA	1,562,597.24
ACREEDORES DIVERSOS FEDERACION	596.66
ACREEDORES DIVERSOS GOBIERNO DEL ESTADO	438,990.70
ACREEDORES DIVERSOS RECUPERACION DE OBRA	7,288,442.76
ASAMBLEA EXTRAORDINARIA	81,760.00
CAPITAL SEMILLA	73,284.81
COMISION FEDERAL DE ELECTRICIDAD	1,596,946.44
FONDO PARA LA CONSOLIDACION	533,979.84
FONDOS ROTATORIOS	4,553,134.39
GRUPO NACIONAL PROVINCIAL SA DE CV	62,364.97
OTROS	154,630.08
PARA QUE NADIE SE QUEDE ATRAS	88,253.07
PENAS CONVENCIONALES A CONTRATISTAS	123.19
TOTAL	\$ 27,296,576.27