

# MUNICIPIO DE DURANGO



**INFORME PRELIMINAR  
MAYO 2021**

**MUNICIPIO DE DURANGO**

**Estado de Actividades**

Del 01 de enero al 31 de diciembre de 2020 y del 01 de enero al 31 de mayo de 2021


	2021	2020
<b>INGRESOS Y OTROS BENEFICIOS</b>		
<b>Ingresos de Gestión</b>	<b>446,467,320.81</b>	<b>683,816,037.04</b>
Impuestos	319,797,877.20	434,515,504.49
Cuotas y Aportaciones de Seguridad Social	0.00	0.00
Contribuciones de Mejoras	0.00	0.00
Derechos	88,995,097.43	166,058,284.28
Productos	4,417,969.74	6,445,273.50
Aprovechamientos	33,256,376.44	76,796,974.77
Ingresos por Venta de Bienes y Prestación de Servicios	0.00	0.00
<b>Participaciones, Aportaciones, Convenios, Incentivos Derivados de la Colaboración Fiscal, Fondos Distintos de Aportaciones, Transferencias, Asignaciones, Subsidios y Subvenciones, y Pensiones y Jubilaciones</b>	<b>638,683,428.02</b>	<b>1,702,186,924.20</b>
Participaciones, Aportaciones, Convenios, Incentivos Derivados de la Colaboración Fiscal y Fondos Distintos de Aportaciones	638,683,428.02	1,702,186,924.20
Transferencias, Asignaciones, Subsidios y Subvenciones, y Pensiones y Jubilaciones	0.00	0.00
<b>Otros Ingresos y Beneficios</b>	<b>428,753.75</b>	<b>142,734.28</b>
Ingresos Financieros	0.00	0.00
Incremento por Variación de Inventarios	0.00	0.00
Disminución del Exceso de Estimaciones por Pérdida o Deterioro u Obsolescencia	0.00	0.00
Disminución del Exceso de Provisiones	0.00	0.00
Otros Ingresos y Beneficios Varios	428,753.75	142,734.28
<b>Total de Ingresos y Otros Beneficios</b>	<b>1,085,579,502.58</b>	<b>2,386,145,695.52</b>
<b>GASTOS Y OTRAS PÉRDIDAS</b>		
<b>Gastos de Funcionamiento</b>	<b>600,228,154.54</b>	<b>1,634,160,413.81</b>
Servicios Personales	398,541,618.97	1,051,977,590.75
Materiales y Suministros	41,294,861.29	147,979,194.56
Servicios Generales	160,391,674.28	434,203,528.50
<b>Transferencias, Asignaciones, Subsidios y Otras Ayudas</b>	<b>135,544,273.26</b>	<b>308,449,636.91</b>
Transferencias Internas y Asignaciones al Sector Público	0.00	0.00
Transferencias al Resto del Sector Público	40,447,781.97	113,651,188.96
Subsidios y Subvenciones	81,671,516.87	147,853,986.05
Ayudas Sociales	13,034,355.54	45,765,983.44
Pensionamientos y Jubilaciones	390,618.88	1,178,478.46
Transferencias a Fideicomisos, Mandatos y Contratos Análogos	0.00	0.00
Transferencias a la Seguridad Social	0.00	0.00
Donativos	0.00	0.00
Transferencias al Exterior	0.00	0.00
<b>Participaciones y Aportaciones</b>	<b>0.00</b>	<b>0.00</b>
Participaciones	0.00	0.00
Aportaciones	0.00	0.00
Convenios	0.00	0.00
<b>Intereses, Comisiones y Otros Gastos de la Deuda Pública</b>	<b>7,232,561.19</b>	<b>25,478,992.76</b>
Intereses de la Deuda Pública	6,942,561.19	25,478,992.76
Comisiones de la Deuda Pública	290,000.00	0.00
Gastos de la Deuda Pública	0.00	0.00
Costo por Coberturas	0.00	0.00
Apoyos Financieros	0.00	0.00
<b>Otros Gastos y Pérdidas Extraordinarias</b>	<b>16,770,765.17</b>	<b>28,697,252.81</b>
Estimaciones, Depreciaciones, Deterioros, Obsolescencia y Amortizaciones	16,770,765.17	28,697,252.81
Provisiones	0.00	0.00
Disminución de Inventarios	0.00	0.00
Aumento por Insuficiencia de Estimaciones por Pérdida o Deterioro u Obsolescencia	0.00	0.00
Aumento por Insuficiencia de Provisiones	0.00	0.00
Otros Gastos	0.00	0.00
<b>Inversión Pública</b>	<b>0.00</b>	<b>119,368,965.27</b>
Inversión Pública no Capitalizable	0.00	119,368,965.27
<b>Total de Gastos y Otras Pérdidas</b>	<b>759,775,754.16</b>	<b>2,116,155,261.56</b>
<b>Resultados del Ejercicio (Ahorro/Desahorro)</b>	<b>325,803,748.42</b>	<b>269,990,433.96</b>

*Bejo protesta de decir verdad declaramos que los Estados Financieros y sus Notas son razonablemente correctos y responsabilidad del emisor*

**PRESIDENTE MUNICIPAL**

**DIRECTORA MUNICIPAL DE ADMINISTRACIÓN Y FINANZAS**

**SÍNDICO MUNICIPAL**

  
JORGE ALEJANDRO SALUM DEL PALACIO

  
C.P. Y M.I. CRISTINA RUIZ HERNÁNDEZ

  
M.A.P. LUZ MARÍA GARIBAY AVITIA



<b>MUNICIPIO DE DURANGO</b>		
<b>Estado de Actividades</b>		
<b>Del 01 de enero al 31 de diciembre de 2020 y del 01 de enero al 31 de mayo de 2021</b>		
	<b>2021</b>	<b>2020</b>
<b>INGRESOS Y OTROS BENEFICIOS</b>		
<b>Ingresos de Gestión</b>	<b>446,467,320.81</b>	<b>683,816,037.04</b>
Impuestos	319,797,877.20	434,515,504.49
Cuotas y Aportaciones de Seguridad Social	0.00	0.00
Contribuciones de Mejoras	0.00	0.00
Derechos	88,995,097.43	166,058,284.28
Productos	4,417,969.74	6,445,273.50
Aprovechamientos	33,256,376.44	76,796,974.77
Ingresos por Venta de Bienes y Prestación de Servicios	0.00	0.00
<b>Participaciones, Aportaciones, Convenios, Incentivos Derivados de la Colaboración Fiscal, Fondos Distintos de Aportaciones, Transferencias, Asignaciones, Subsidios y Subvenciones, y Pensiones y Jubilaciones</b>	<b>638,683,428.02</b>	<b>1,702,186,924.20</b>
Participaciones, Aportaciones, Convenios, Incentivos Derivados de la Colaboración Fiscal y Fondos Distintos de Aportaciones	638,683,428.02	1,702,186,924.20
Transferencias, Asignaciones, Subsidios y Subvenciones, y Pensiones y Jubilaciones	0.00	0.00
<b>Otros Ingresos y Beneficios</b>	<b>428,753.75</b>	<b>142,734.28</b>
Ingresos Financieros	0.00	0.00
Incremento por Variación de Inventarios	0.00	0.00
Disminución del Exceso de Estimaciones por Pérdida o Deterioro u Obsolescencia	0.00	0.00
Disminución del Exceso de Provisiones	0.00	0.00
Otros Ingresos y Beneficios Varios	428,753.75	142,734.28
<b>Total de Ingresos y Otros Beneficios</b>	<b>1,085,579,502.58</b>	<b>2,386,145,695.52</b>
<b>GASTOS Y OTRAS PÉRDIDAS</b>		
<b>Gastos de Funcionamiento</b>	<b>600,228,154.54</b>	<b>1,634,160,413.81</b>
Servicios Personales	398,541,618.97	1,051,977,690.75
Materiales y Suministros	41,294,861.29	147,979,194.56
Servicios Generales	160,391,674.28	434,203,528.50
<b>Transferencias, Asignaciones, Subsidios y Otras Ayudas</b>	<b>135,544,273.26</b>	<b>308,449,636.91</b>
Transferencias Internas y Asignaciones al Sector Público	0.00	0.00
Transferencias al Resto del Sector Público	40,447,781.97	113,651,188.96
Subsidios y Subvenciones	81,671,516.87	147,853,986.05
Ayudas Sociales	13,034,355.54	45,765,983.44
Pensionamientos y Jubilaciones	390,618.88	1,178,478.46
Transferencias a Fideicomisos, Mandatos y Contratos Análogos	0.00	0.00
Transferencias a la Seguridad Social	0.00	0.00
Donativos	0.00	0.00
Transferencias al Exterior	0.00	0.00
<b>Participaciones y Aportaciones</b>	<b>0.00</b>	<b>0.00</b>
Participaciones	0.00	0.00
Aportaciones	0.00	0.00
Convenios	0.00	0.00
<b>Intereses, Comisiones y Otros Gastos de la Deuda Pública</b>	<b>7,232,561.19</b>	<b>25,478,992.76</b>
Intereses de la Deuda Pública	6,942,561.19	25,478,992.76
Comisiones de la Deuda Pública	290,000.00	0.00
Gastos de la Deuda Pública	0.00	0.00
Costo por Coberturas	0.00	0.00
Apoyos Financieros	0.00	0.00
<b>Otros Gastos y Pérdidas Extraordinarias</b>	<b>16,770,765.17</b>	<b>28,697,252.81</b>
Estimaciones, Depreciaciones, Deterioros, Obsolescencia y Amortizaciones	16,770,765.17	28,697,252.81
Provisiones	0.00	0.00
Disminución de Inventarios	0.00	0.00
Aumento por Insuficiencia de Estimaciones por Pérdida o Deterioro u Obsolescencia	0.00	0.00
Aumento por Insuficiencia de Provisiones	0.00	0.00
Otros Gastos	0.00	0.00
<b>Inversión Pública</b>	<b>0.00</b>	<b>119,368,965.27</b>
Inversión Pública no Capitalizable	0.00	119,368,965.27
<b>Total de Gastos y Otras Pérdidas</b>	<b>759,775,754.16</b>	<b>2,116,155,261.56</b>
<b>Resultados del Ejercicio (Ahorro/Desahorro)</b>	<b>325,803,748.42</b>	<b>269,990,433.96</b>

*Bajo protesta de decir verdad declaramos que los Estados Financieros y sus Notas son razonablemente correctos y responsabilidad del emisor*

**PRESIDENTE MUNICIPAL**

**DIRECTORA MUNICIPAL DE ADMINISTRACIÓN Y FINANZAS**

**SÍNDICO MUNICIPAL**

  
JORGE ALEJANDRO SALUM DEL PALACIO

  
C.P. Y M.I. ERIKA RUIZ HERNÁNDEZ

  
M.A.P. LUZ MARÍA GARIBAY AVITIA

**MUNICIPIO DE DURANGO**  
**Estado de Situación Financiera**  
**Al 31 de diciembre de 2020 y al 31 de mayo de 2021**


ACTIVO	2021	2020	PASIVO	2021	2020
<b>Activo Circulante</b>			<b>Pasivo Circulante</b>		
Efectivo y Equivalentes	121,092,380.20	71,423,477.48	Cuentas por Pagar a Corto Plazo	326,258,497.27	323,033,422.45
Derechos a Recibir Efectivo o Equivalentes	410,493,685.08	409,518,122.93	Documentos por Pagar a Corto Plazo	38,363,636.20	25,629,910.89
Derechos a Recibir Bienes o Servicios	37,813,187.32	2,383,288.91	Porción a Corto Plazo de la Deuda Pública a Largo Plazo	19,567,961.48	0.00
Inventarios	0.00	0.00	Títulos y Valores a Corto Plazo	0.00	0.00
Almacenes	0.00	0.00	Pasivos Diferidos a Corto Plazo	0.00	0.00
Estimación por Pérdida o Deterioro de Activos Circulantes	0.00	0.00	Fondos y Bienes de Terceros en Garantía y/o Administración a Corto Plazo	20,719.30	4,865,013.01
Otros Activos Circulantes	0.00	0.00	Provisiones a Corto Plazo	0.00	0.00
			Otros Pasivos a Corto Plazo	0.00	0.00
<b>Total de Activos Circulantes</b>	<b>569,399,252.60</b>	<b>483,324,889.32</b>	<b>Total de Pasivos Circulantes</b>	<b>382,210,814.25</b>	<b>353,528,346.35</b>
<b>Activo No Circulante</b>			<b>Pasivo No Circulante</b>		
Inversiones Financieras a Largo Plazo	0.00	0.00	Cuentas por Pagar a Largo Plazo	0.00	0.00
Derechos a Recibir Efectivo o Equivalentes a Largo Plazo	0.00	0.00			
Bienes Inmuebles, Infraestructura y Construcciones en Proceso	3,045,401,931.56	2,769,536,468.30	Documentos por Pagar a Largo Plazo	2,704,881.58	2,704,881.58
Bienes Muebles	390,767,846.36	386,546,627.27	Deuda Pública a Largo Plazo	272,063,801.82	309,291,515.52
Activos Intangibles	42,990,108.00	42,990,108.00	Pasivos Diferidos a Largo Plazo	0.00	0.00
Depreciación, Deterioro y Amortización Acumulada de Bienes	-388,271,160.92	-371,533,772.78	Fondos y Bienes de Terceros en Garantía y/o en Administración a Largo Plazo	0.00	0.00
Activos Diferidos	0.00	0.00	Provisiones a Largo Plazo	0.00	0.00
Estimación por Pérdida o Deterioro de Activos no Circulantes	0.00	0.00			
Otros Activos no Circulantes	0.00	0.00	<b>Total de Pasivos No Circulantes</b>	<b>274,768,683.40</b>	<b>311,996,397.10</b>
<b>Total de Activos No Circulantes</b>	<b>3,090,888,725.00</b>	<b>2,827,539,430.79</b>	<b>Total del Pasivo</b>	<b>656,979,497.65</b>	<b>665,524,743.45</b>
<b>Total del Activo</b>	<b>3,660,287,977.60</b>	<b>3,310,864,320.11</b>	<b>HACIENDA PÚBLICA/PATRIMONIO</b>		
			Hacienda Pública/Patrimonio Contribuido	1,863,536,443.78	1,843,145,579.86
			Aportaciones	0.00	0.00
			Donaciones de Capital	1,863,536,443.78	1,843,145,579.86
			Actualización de la Hacienda Pública/Patrimonio	0.00	0.00
			Hacienda Pública/Patrimonio Generado	1,139,772,036.17	802,193,996.80
			Resultados del Ejercicio (Ahorro/ Desahorro)	325,803,748.42	269,990,433.96
			Resultados de Ejercicios Anteriores	813,968,287.75	532,203,562.84
			Revalúos	0.00	0.00
			Reservas	0.00	0.00
			Rectificaciones de Resultados de Ejercicios Anteriores	0.00	0.00
			Exceso o Insuficiencia en la Actualización de la Hacienda Pública/Patrimonio	0.00	0.00
			Resultado por Posición Monetaria	0.00	0.00
			Resultado por Tenencia de Activos no Monetarios	0.00	0.00
			<b>Total Hacienda Pública/Patrimonio</b>	<b>3,003,308,479.95</b>	<b>2,645,339,576.66</b>
			<b>Total del Pasivo y Hacienda Pública/Patrimonio</b>	<b>3,660,287,977.60</b>	<b>3,310,864,320.11</b>


*Bajo protesta de decir verdad declaramos que los Estados Financieros y sus Notas son razonablemente correctos y responsabilidad del emisor*

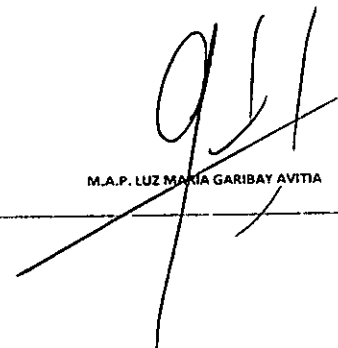
PRESIDENTE MUNICIPAL

DIRECTORA MUNICIPAL DE ADMINISTRACIÓN Y FINANZAS

SÍNDICO MUNICIPAL

  
**JORGE ALEJANDRO SALUM DEL PALACIO**

  
**C.P. Y M.A. LUZ MARÍA GARIBAY AVITIA**

  
**M.A.P. LUZ MARÍA GARIBAY AVITIA**

**MUNICIPIO DE DURANGO**  
**Estado de Situación Financiera**  
**Al 31 de diciembre de 2020 y al 31 de mayo de 2021**

ACTIVO	2021	2020	PASIVO	2021	2020
<b>Activo Circulante</b>			<b>Pasivo Circulante</b>		
Efectivo y Equivalentes	121,092,380.20	71,423,477.48	Cuentas por Pagar a Corto Plazo	326,258,497.27	323,033,422.45
Derechos a Recibir Efectivo o Equivalentes	410,493,685.08	409,518,122.93	Documentos por Pagar a Corto Plazo	36,363,636.20	25,629,910.89
Derechos a Recibir Bienes o Servicios	37,813,187.32	2,383,288.91	Porción a Corto Plazo de la Deuda Pública a Largo Plazo	19,567,961.48	0.00
Inventarios	0.00	0.00	Títulos y Valores a Corto Plazo	0.00	0.00
Almacenes	0.00	0.00	Pasivos Diferidos a Corto Plazo	0.00	0.00
Estimación por Pérdida o Deterioro de Activos Circulantes	0.00	0.00	Fondos y Bienes de Terceros en Garantía y/o Administración a Corto Plazo	20,719.30	4,865,013.01
Otros Activos Circulantes	0.00	0.00	Provisiones a Corto Plazo	0.00	0.00
			Otros Pasivos a Corto Plazo	0.00	0.00
<b>Total de Activos Circulantes</b>	<b>569,399,252.60</b>	<b>483,324,889.32</b>	<b>Total de Pasivos Circulantes</b>	<b>382,210,814.25</b>	<b>353,528,346.35</b>
<b>Activo No Circulante</b>			<b>Pasivo No Circulante</b>		
Inversiones Financieras a Largo Plazo	0.00	0.00	Cuentas por Pagar a Largo Plazo	0.00	0.00
Derechos a Recibir Efectivo o Equivalentes a Largo Plazo	0.00	0.00	Documentos por Pagar a Largo Plazo	2,704,881.58	2,704,881.58
Bienes Inmuebles, Infraestructura y Construcciones en Proceso	3,045,401,931.56	2,769,536,468.30	Deuda Pública a Largo Plazo	272,063,801.82	309,291,515.52
Bienes Muebles	390,767,846.36	386,546,627.27	Pasivos Diferidos a Largo Plazo	0.00	0.00
Activos Intangibles	42,990,108.00	42,990,108.00	Fondos y Bienes de Terceros en Garantía y/o en Administración a Largo Plazo	0.00	0.00
Depreciación, Deterioro y Amortización Acumulada de Bienes	-388,271,160.92	-371,533,772.78	Provisiones a Largo Plazo	0.00	0.00
Activos Diferidos	0.00	0.00			
Estimación por Pérdida o Deterioro de Activos no Circulantes	0.00	0.00	<b>Total de Pasivos No Circulantes</b>	<b>274,768,683.40</b>	<b>311,996,397.10</b>
Otros Activos no Circulantes	0.00	0.00	<b>Total del Pasivo</b>	<b>656,979,497.65</b>	<b>665,524,743.45</b>
<b>Total de Activos No Circulantes</b>	<b>3,090,888,725.00</b>	<b>2,827,539,430.79</b>	<b>HACIENDA PÚBLICA/PATRIMONIO</b>		
<b>Total del Activo</b>	<b>3,660,287,977.60</b>	<b>3,310,864,320.11</b>	<b>Hacienda Pública/Patrimonio Contribuido</b>	<b>1,863,536,443.78</b>	<b>1,843,145,579.86</b>
			Aportaciones	0.00	0.00
			Donaciones de Capital	1,863,536,443.78	1,843,145,579.86
			Actualización de la Hacienda Pública/Patrimonio	0.00	0.00
			<b>Hacienda Pública/Patrimonio Generado</b>	<b>1,139,772,036.17</b>	<b>802,193,996.80</b>
			Resultados del Ejercicio (Ahorro/ Desahorro)	325,803,748.42	269,990,433.96
			Resultados de Ejercicios Anteriores	813,968,287.75	532,203,562.84
			Revalúos	0.00	0.00
			Reservas	0.00	0.00
			Rectificaciones de Resultados de Ejercicios Anteriores	0.00	0.00
			<b>Exceso o Insuficiencia en la Actualización de la Hacienda Pública/Patrimonio</b>	<b>0.00</b>	<b>0.00</b>
			Resultado por Posición Monetaria	0.00	0.00
			Resultado por Tenencia de Activos no Monetarios	0.00	0.00
			<b>Total Hacienda Pública/Patrimonio</b>	<b>3,003,308,479.95</b>	<b>2,645,339,576.66</b>
			<b>Total del Pasivo y Hacienda Pública/Patrimonio</b>	<b>3,660,287,977.60</b>	<b>3,310,864,320.11</b>

*Bajo protesta de decir verdad declaramos que los Estados Financieros y sus Notas son razonablemente correctos y responsabilidad del emisor*

**PRESIDENTE MUNICIPAL**

**DIRECTORA MUNICIPAL DE ADMINISTRACIÓN Y FINANZAS**

**SÍNDICO MUNICIPAL**



JORGE ALEJANDRO SALUM DEL PALACIO



C.P. Y M.A. ERINA RUIZ HERNÁNDEZ



M.A.P. LUZ MARÍA GARIBAY AVITIA

MUNICIPIO DE DURANGO

Estado de Cambios en la Situación Financiera

Del 01 de enero al 31 de mayo de 2021

	Origen	Aplicación
<b>ACTIVO</b>	<b>16,737,388.14</b>	<b>366,161,045.63</b>
<i>Activo Circulante</i>	<i>0.00</i>	<i>86,074,363.28</i>
Efectivo y Equivalentes	0.00	49,668,902.72
Derechos a Recibir Efectivo o Equivalentes	0.00	975,562.15
Derechos a Recibir Bienes o Servicios	0.00	35,429,898.41
Inventarios	0.00	0.00
Almacenes	0.00	0.00
Estimación por Pérdida o Deterioro de Activos Circulantes	0.00	0.00
Otros Activos Circulantes	0.00	0.00
<i>Activo No Circulante</i>	<i>16,737,388.14</i>	<i>280,086,682.35</i>
Inversiones Financieras a Largo Plazo	0.00	0.00
Derechos a Recibir Efectivo o Equivalentes a Largo Plazo	0.00	0.00
Bienes Inmuebles, Infraestructura y Construcciones en Proceso	0.00	275,865,463.26
Bienes Muebles	0.00	4,221,219.09
Activos Intangibles	0.00	0.00
Depreciación, Deterioro y Amortización Acumulada de Bienes	16,737,388.14	0.00
Activos Diferidos	0.00	0.00
Estimación por Pérdida o Deterioro de Activos no Circulantes	0.00	0.00
Otros Activos no Circulantes	0.00	0.00
<b>PASIVO</b>	<b>33,526,761.61</b>	<b>42,072,007.41</b>
<i>Pasivo Circulante</i>	<i>33,526,761.61</i>	<i>4,844,293.71</i>
Cuentas por Pagar a Corto Plazo	3,225,074.82	0.00
Documentos por Pagar a Corto Plazo	10,733,725.31	0.00
Porción a Corto Plazo de la Deuda Pública a Largo Plazo	19,567,961.48	0.00
Títulos y Valores a Corto Plazo	0.00	0.00
Pasivos Diferidos a Corto Plazo	0.00	0.00
Fondos y Bienes de Terceros en Garantía y/o Administración a Corto Plazo	0.00	4,844,293.71
Provisiones a Corto Plazo	0.00	0.00
Otros Pasivos a Corto Plazo	0.00	0.00
<i>Pasivo No Circulante</i>	<i>0.00</i>	<i>37,227,713.70</i>
Cuentas por Pagar a Largo Plazo	0.00	0.00
Documentos por Pagar a Largo Plazo	0.00	0.00
Deuda Pública a Largo Plazo	0.00	37,227,713.70
Pasivos Diferidos a Largo Plazo	0.00	0.00
Fondos y Bienes de Terceros en Garantía y/o en Administración a Largo Plazo	0.00	0.00
Provisiones a Largo Plazo	0.00	0.00
<b>HACIENDA PUBLICA/PATRIMONIO</b>	<b>357,968,903.29</b>	<b>0.00</b>
<i>Hacienda Pública/Patrimonio Contribuido</i>	<i>20,390,863.92</i>	<i>0.00</i>
Aportaciones	0.00	0.00
Donaciones de Capital	20,390,863.92	0.00
Actualización de la Hacienda Pública/Patrimonio	0.00	0.00
<i>Hacienda Pública/Patrimonio Generado</i>	<i>337,578,039.37</i>	<i>0.00</i>
Resultados del Ejercicio (Ahorro/ Desahorro)	55,813,314.46	0.00
Resultados de Ejercicios Anteriores	281,764,724.91	0.00
Revalúos	0.00	0.00
Reservas	0.00	0.00
Rectificaciones de Resultados de Ejercicios Anteriores	0.00	0.00
<i>Exceso o Insuficiencia en la Actualización de la Hacienda Pública/Patrimonio</i>	<i>0.00</i>	<i>0.00</i>
Resultado por Posición Monetaria	0.00	0.00
Resultado por Tenencia de Activos no Monetarios	0.00	0.00


Bajo protesta de decir verdad declaramos que los Estados Financieros y sus Notas son razonablemente correctos y responsabilidad del emisor

PRESIDENTE MUNICIPAL




JORGE ALEJANDRO SALUM DEL PALACIO

DIRECTORA MUNICIPAL DE ADMINISTRACIÓN Y FINANZAS



C.P. Y M.I. ERICKA ORTIZ HERNÁNDEZ

SÍNDICO MUNICIPAL



M.A.P. LUZ MARÍA GARIBAY AVITIA



**MUNICIPIO DE DURANGO**  
**Estado de Cambios en la Situación Financiera**  
**Del 01 de enero al 31 de mayo de 2021**

	Origen	Aplicación
<b>ACTIVO</b>	<b>16,737,388.14</b>	<b>366,161,045.63</b>
<b>Activo Circulante</b>	<b>0.00</b>	<b>86,074,363.28</b>
Efectivo y Equivalentes	0.00	49,668,902.72
Derechos a Recibir Efectivo o Equivalentes	0.00	975,562.15
Derechos a Recibir Bienes o Servicios	0.00	35,429,898.41
Inventarios	0.00	0.00
Almacenes	0.00	0.00
Estimación por Pérdida o Deterioro de Activos Circulantes	0.00	0.00
Otros Activos Circulantes	0.00	0.00
<b>Activo No Circulante</b>	<b>16,737,388.14</b>	<b>280,086,682.35</b>
Inversiones Financieras a Largo Plazo	0.00	0.00
Derechos a Recibir Efectivo o Equivalentes a Largo Plazo	0.00	0.00
Bienes Inmuebles, Infraestructura y Construcciones en Proceso	0.00	275,865,463.26
Bienes Muebles	0.00	4,221,219.09
Activos Intangibles	0.00	0.00
Depreciación, Deterioro y Amortización Acumulada de Bienes	16,737,388.14	0.00
Activos Diferidos	0.00	0.00
Estimación por Pérdida o Deterioro de Activos no Circulantes	0.00	0.00
Otros Activos no Circulantes	0.00	0.00
<b>PASIVO</b>	<b>33,526,761.61</b>	<b>42,072,007.41</b>
<b>Pasivo Circulante</b>	<b>33,526,761.61</b>	<b>4,844,293.71</b>
Cuentas por Pagar a Corto Plazo	3,225,074.82	0.00
Documentos por Pagar a Corto Plazo	10,733,725.31	0.00
Porción a Corto Plazo de la Deuda Pública a Largo Plazo	19,567,961.48	0.00
Titulos y Valores a Corto Plazo	0.00	0.00
Pasivos Diferidos a Corto Plazo	0.00	0.00
Fondos y Bienes de Terceros en Garantía y/o Administración a Corto Plazo	0.00	4,844,293.71
Provisiones a Corto Plazo	0.00	0.00
Otros Pasivos a Corto Plazo	0.00	0.00
<b>Pasivo No Circulante</b>	<b>0.00</b>	<b>37,227,713.70</b>
Cuentas por Pagar a Largo Plazo	0.00	0.00
Documentos por Pagar a Largo Plazo	0.00	0.00
Deuda Pública a Largo Plazo	0.00	37,227,713.70
Pasivos Diferidos a Largo Plazo	0.00	0.00
Fondos y Bienes de Terceros en Garantía y/o en Administración a Largo Plazo	0.00	0.00
Provisiones a Largo Plazo	0.00	0.00
<b>HACIENDA PUBLICA/PATRIMONIO</b>	<b>357,968,903.29</b>	<b>0.00</b>
<b>Hacienda Pública/Patrimonio Contribuido</b>	<b>20,390,863.92</b>	<b>0.00</b>
Aportaciones	0.00	0.00
Donaciones de Capital	20,390,863.92	0.00
Actualización de la Hacienda Pública/Patrimonio	0.00	0.00
<b>Hacienda Pública/Patrimonio Generado</b>	<b>337,578,039.37</b>	<b>0.00</b>
Resultados del Ejercicio (Ahorro/ Desahorro)	55,813,314.46	0.00
Resultados de Ejercicios Anteriores	281,764,724.91	0.00
Revalúos	0.00	0.00
Reservas	0.00	0.00
Rectificaciones de Resultados de Ejercicios Anteriores	0.00	0.00
<b>Exceso o Insuficiencia en la Actualización de la Hacienda Pública/Patrimonio</b>	<b>0.00</b>	<b>0.00</b>
Resultado por Posición Monetaria	0.00	0.00
Resultado por Tenencia de Activos no Monetarios	0.00	0.00

*Bajo protesta de decir verdad declaramos que los Estados Financieros y sus Notas son razonablemente correctos y responsabilidad del emisor*

**PRESIDENTE MUNICIPAL**



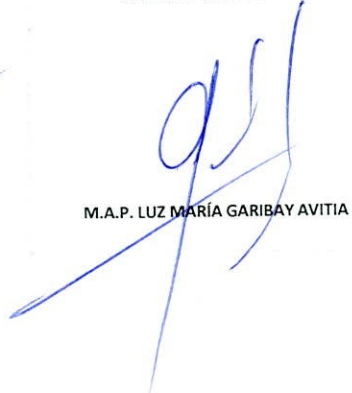
JORGE ALEJANDRO SALUM DEL PALACIO

**DIRECTORA MUNICIPAL DE ADMINISTRACIÓN Y FINANZAS**



C.P. Y M.I. ERIKA RUIZ HERNÁNDEZ

**SÍNDICO MUNICIPAL**



M.A.P. LUZ MARÍA GARIBAY AVITIA

Municipio de Durango

Estado de Variación en la Hacienda Pública del 31 de diciembre 2020 al 31 de mayo de 2021

Concepto	Hacienda Pública / Patrimonio Contribuido	Hacienda Pública / Patrimonio Generado de Ejercicios Anteriores	Hacienda Pública / Patrimonio Generado del Ejercicio	Exceso o Insuficiencia en la Actualización de la Hacienda Pública / Patrimonio	Total
Hacienda Pública / Patrimonio Contribuido Neto de 2020	1,843,145,579.86	0.00	0.00	0.00	1,843,145,579.86
Aportaciones	0.00	0.00	0.00	0.00	0.00
Donaciones de Capital	1,843,145,579.86	0.00	0.00	0.00	1,843,145,579.86
Actualización de la Hacienda Pública/Patrimonio	0.00	0.00	0.00	0.00	0.00
Hacienda Pública / Patrimonio Generado Neto de 2020	0.00	532,203,562.84	269,990,433.96	0.00	802,193,996.80
Resultados del Ejercicio (Ahorro/Desahorro)	0.00	0.00	269,990,433.96	0.00	269,990,433.96
Resultados de Ejercicios Anteriores	0.00	532,203,562.84	0.00	0.00	532,203,562.84
Revalúos	0.00	0.00	0.00	0.00	0.00
Reservas	0.00	0.00	0.00	0.00	0.00
Rectificaciones de Resultados de Ejercicios Anteriores	0.00	0.00	0.00	0.00	0.00
Exceso o Insuficiencia en la Actualización de la Hacienda Pública / Patrimonio Neto de 2020	0.00	0.00	0.00	0.00	0.00
Resultado por Posición Monetaria	0.00	0.00	0.00	0.00	0.00
Resultado por Tenencia de Activos no Monetarios	0.00	0.00	0.00	0.00	0.00
Hacienda Pública / Patrimonio Neto Final de 2020	1,843,145,579.86	532,203,562.84	269,990,433.96	0.00	2,645,339,576.66
Cambios en la Hacienda Pública / Patrimonio Contribuido Neto de 2021	20,390,863.92	0.00	0.00	0.00	20,390,863.92
Aportaciones	0.00	0.00	0.00	0.00	0.00
Donaciones de Capital	20,390,863.92	0.00	0.00	0.00	20,390,863.92
Actualización de la Hacienda Pública/Patrimonio	0.00	0.00	0.00	0.00	0.00
Variaciones de la Hacienda Pública / Patrimonio Generado Neto de 2021	0.00	281,764,724.91	55,813,314.46	0.00	337,578,039.37
Resultados del Ejercicio (Ahorro/Desahorro)	0.00	0.00	325,803,748.42	0.00	325,803,748.42
Resultados de Ejercicios Anteriores	0.00	281,764,724.91	-269,990,433.96	0.00	11,774,290.95
Revalúos	0.00	0.00	0.00	0.00	0.00
Reservas	0.00	0.00	0.00	0.00	0.00
Rectificaciones de Resultados de Ejercicios Anteriores	0.00	0.00	0.00	0.00	0.00
Cambios en el Exceso o Insuficiencia en la Actualización de la Hacienda Pública / Patrimonio Neto de 2021	0.00	0.00	0.00	0.00	0.00
Resultado por Posición Monetaria	0.00	0.00	0.00	0.00	0.00
Resultado por Tenencia de Activos no Monetarios	0.00	0.00	0.00	0.00	0.00
Hacienda Pública / Patrimonio Neto Final de 2021	1,863,536,443.78	813,968,287.75	325,803,748.42	0.00	3,003,308,479.95

Bajo protesta de decir verdad declaramos que los Estados Financieros y sus Notas son razonablemente correctos y responsabilidad del emisor


PRESIDENTE MUNICIPAL

DIRECTORA MUNICIPAL DE ADMINISTRACIÓN Y FINANZAS


SÍNDICO MUNICIPAL



JORGE ALEJANDRO SALUM DEL PALACIO



C.P. Y M.U. EFRAÍN RUIZ HERNÁNDEZ



M.A.P. LUZ MARÍA GARIBAY AVITIA



<b>Municipio de Durango</b>					
<b>Estado de Variación en la Hacienda Pública del 31 de diciembre 2020 al 31 de mayo de 2021</b>					
Concepto	Hacienda Pública / Patrimonio Contribuido	Hacienda Pública / Patrimonio Generado de Ejercicios Anteriores	Hacienda Pública / Patrimonio Generado del Ejercicio	Exceso o Insuficiencia en la Actualización de la Hacienda Pública / Patrimonio	Total
Hacienda Pública / Patrimonio Contribuido Neto de 2020	1,843,145,579.86	0.00	0.00	0.00	1,843,145,579.86
Aportaciones	0.00	0.00	0.00	0.00	0.00
Donaciones de Capital	1,843,145,579.86	0.00	0.00	0.00	1,843,145,579.86
Actualización de la Hacienda Pública/Patrimonio	0.00	0.00	0.00	0.00	0.00
Hacienda Pública / Patrimonio Generado Neto de 2020	0.00	532,203,562.84	269,990,433.96	0.00	802,193,996.80
Resultados del Ejercicio (Ahorro/Desahorro)	0.00	0.00	269,990,433.96	0.00	269,990,433.96
Resultados de Ejercicios Anteriores	0.00	532,203,562.84	0.00	0.00	532,203,562.84
Revalúos	0.00	0.00	0.00	0.00	0.00
Reservas	0.00	0.00	0.00	0.00	0.00
Rectificaciones de Resultados de Ejercicios Anteriores	0.00	0.00	0.00	0.00	0.00
Exceso o Insuficiencia en la Actualización de la Hacienda Pública / Patrimonio Neto de 2020	0.00	0.00	0.00	0.00	0.00
Resultado por Posición Monetaria	0.00	0.00	0.00	0.00	0.00
Resultado por Tenencia de Activos no Monetarios	0.00	0.00	0.00	0.00	0.00
Hacienda Pública / Patrimonio Neto Final de 2020	1,843,145,579.86	532,203,562.84	269,990,433.96	0.00	2,645,339,576.66
Cambios en la Hacienda Pública / Patrimonio Contribuido Neto de 2021	20,390,863.92	0.00	0.00	0.00	20,390,863.92
Aportaciones	0.00	0.00	0.00	0.00	0.00
Donaciones de Capital	20,390,863.92	0.00	0.00	0.00	20,390,863.92
Actualización de la Hacienda Pública/Patrimonio	0.00	0.00	0.00	0.00	0.00
Variaciones de la Hacienda Pública / Patrimonio Generado Neto de 2021	0.00	281,764,724.91	55,813,314.46	0.00	337,578,039.37
Resultados del Ejercicio (Ahorro/Desahorro)	0.00	0.00	325,803,748.42	0.00	325,803,748.42
Resultados de Ejercicios Anteriores	0.00	281,764,724.91	-269,990,433.96	0.00	11,774,290.95
Revalúos	0.00	0.00	0.00	0.00	0.00
Reservas	0.00	0.00	0.00	0.00	0.00
Rectificaciones de Resultados de Ejercicios Anteriores	0.00	0.00	0.00	0.00	0.00
Cambios en el Exceso o Insuficiencia en la Actualización de la Hacienda Pública / Patrimonio Neto de 2021	0.00	0.00	0.00	0.00	0.00
Resultado por Posición Monetaria	0.00	0.00	0.00	0.00	0.00
Resultado por Tenencia de Activos no Monetarios	0.00	0.00	0.00	0.00	0.00
Hacienda Pública / Patrimonio Neto Final de 2021	1,863,536,443.78	813,968,287.75	325,803,748.42	0.00	3,003,308,479.95

*Bajo protesta de decir verdad declaramos que los Estados Financieros y sus Notas son razonablemente correctos y responsabilidad del emisor*

**PRESIDENTE MUNICIPAL**

**DIRECTORA MUNICIPAL DE  
ADMINISTRACIÓN Y FINANZAS**

**SÍNDICO MUNICIPAL**



JORGE ALEJANDRO SALUM DEL PALACIO



C.P. Y M.I. ERIKA RUIZ HERNÁNDEZ



M.A.P. LUZ MARÍA GARIBAY AVITIA


<b>MUNICIPIO DE DURANGO</b>				
Estado Analítico de la Deuda y Otros Pasivos				
Del 01 de enero al 31 de mayo de 2021				
Denominación de las Deudas	Moneda de Contratación	Institución o País Acreedor	Saldo Inicial del Periodo	Saldo Final del Periodo
<b>DEUDA PÚBLICA</b>				
<b>Corto Plazo</b>				
<b>Deuda Interna</b>				
Instituciones de Crédito	MXN	MÉXICO	25,629,910.89	55,931,597.68
Títulos y Valores			0.00	0.00
Arrendamientos Financieros			0.00	0.00
<b>Deuda Externa</b>				
Organismos Financieros Internacionales			0.00	0.00
Deuda Bilateral			0.00	0.00
Títulos y Valores			0.00	0.00
Arrendamientos Financieros			0.00	0.00
<b>Subtotal Corto Plazo</b>			<b>25,629,910.89</b>	<b>55,931,597.68</b>
<b>Largo Plazo</b>				
<b>Deuda Interna</b>				
Instituciones de Crédito	MXN	MÉXICO	309,291,515.52	272,063,801.82
Títulos y Valores			309,291,515.52	272,063,801.82
Arrendamientos Financieros				
<b>Deuda Externa</b>				
Organismos Financieros Internacionales			0.00	0.00
Deuda Bilateral			0.00	0.00
Títulos y Valores			0.00	0.00
Arrendamientos Financieros			0.00	0.00
<b>Subtotal Largo Plazo</b>			<b>309,291,515.52</b>	<b>272,063,801.82</b>
<b>Otros Pasivos</b>				
<b>Total Deuda y Otros Pasivos</b>	MXN		<b>665,524,743.45</b>	<b>656,979,497.65</b>

*Bajo protesta de decir verdad declaramos que los Estados Financieros y sus Notas son razonablemente correctos y responsabilidad del emisor*


**PRESIDENTE MUNICIPAL**

**DIRECTORA MUNICIPAL DE ADMINISTRACIÓN Y FINANZAS**


**SÍNDICO MUNICIPAL**



JORGE ALEJANDRO SALUM DEL PALACIO



C.P. Y M.I. ERIKA RUIZ HERNÁNDEZ



M.A.P. LUZ MARÍA GARIBAY AVITIA

<b>MUNICIPIO DE DURANGO</b>				
<b>Estado Analítico de la Deuda y Otros Pasivos</b>				
<b>Del 01 de enero al 31 de mayo de 2021</b>				
<b>Denominación de las Deudas</b>	<b>Moneda de Contratación</b>	<b>Institución o País Acreedor</b>	<b>Saldo Inicial del Periodo</b>	<b>Saldo Final del Periodo</b>
<b>DEUDA PÚBLICA</b>				
<b>Corto Plazo</b>				
<b>Deuda Interna</b>				
Instituciones de Crédito	MNX	MÉXICO	25,629,910.89	55,931,597.68
Títulos y Valores			0.00	0.00
Arrendamientos Financieros			0.00	0.00
<b>Deuda Externa</b>				
Organismos Financieros Internacionales			0.00	0.00
Deuda Bilateral			0.00	0.00
Títulos y Valores			0.00	0.00
Arrendamientos Financieros			0.00	0.00
<b>Subtotal Corto Plazo</b>			<b>25,629,910.89</b>	<b>55,931,597.68</b>
<b>Largo Plazo</b>				
<b>Deuda Interna</b>				
Instituciones de Crédito	MNX	MÉXICO	309,291,515.52	272,063,801.82
Títulos y Valores			0.00	0.00
Arrendamientos Financieros			0.00	0.00
<b>Deuda Externa</b>				
Organismos Financieros Internacionales			0.00	0.00
Deuda Bilateral			0.00	0.00
Títulos y Valores			0.00	0.00
Arrendamientos Financieros			0.00	0.00
<b>Subtotal Largo Plazo</b>			<b>309,291,515.52</b>	<b>272,063,801.82</b>
<b>Otros Pasivos</b>				
<b>Total Deuda y Otros Pasivos</b>			<b>665,524,743.45</b>	<b>656,979,497.65</b>

*Bajo protesta de decir verdad declaramos que los Estados Financieros y sus Notas son razonablemente correctos y responsabilidad del emisor*

**PRESIDENTE MUNICIPAL**



JORGE ALEJANDRO SALUM DEL PALACIO

**DIRECTORA MUNICIPAL DE ADMINISTRACIÓN Y FINANZAS**



C.P. Y M.I. ERIKA RUÍZ HERNÁNDEZ

**SÍNDICO MUNICIPAL**



M.A.P. LUZ MARÍA GARIBAY AVITIA




## MUNICIPIO DE DURANGO

Estado Analítico del Activo  
Del 01 de enero al 31 de mayo de 2021


Concepto	Saldo Inicial 1	Cargos del Periodo 2	Abonos del Periodo 3	Saldo Final 4 (1+2-3)	Variación del Periodo (4-1)
<b>ACTIVO</b>	<b>3,310,864,320.11</b>	<b>6,066,650,143.44</b>	<b>5,717,226,485.95</b>	<b>3,660,287,977.60</b>	<b>349,423,657.49</b>
<i>Activo Circulante</i>	<i>483,324,889.32</i>	<i>5,280,159,055.46</i>	<i>5,194,084,692.18</i>	<i>569,399,252.60</i>	<i>86,074,363.28</i>
Efectivo y Equivalentes	71,423,477.48	3,611,109,547.59	3,561,440,644.87	121,092,380.20	49,668,902.72
Derechos a Recibir Efectivo o Equivalentes	409,518,122.93	1,610,880,594.55	1,609,905,032.40	410,493,685.08	975,562.15
Derechos a Recibir Bienes o Servicios	2,383,288.91	58,168,913.32	22,739,014.91	37,813,187.32	35,429,898.41
Inventarios	0.00	0.00	0.00	0.00	0.00
Almacenes	0.00	0.00	0.00	0.00	0.00
Estimación por Pérdida o Deterioro de Activos Circulantes	0.00	0.00	0.00	0.00	0.00
Otros Activos Circulantes	0.00	0.00	0.00	0.00	0.00
<i>Activo No Circulante</i>	<i>2,827,539,430.79</i>	<i>786,491,087.98</i>	<i>523,141,793.77</i>	<i>3,090,888,725.00</i>	<i>263,349,294.21</i>
Inversiones Financieras a Largo Plazo	0.00	0.00	0.00	0.00	0.00
Derechos a Recibir Efectivo o Equivalentes a Largo Plazo	0.00	0.00	0.00	0.00	0.00
Bienes Inmuebles, Infraestructura y Construcciones en Proceso	2,769,536,468.30	639,554,249.56	363,688,786.30	3,045,401,931.56	275,865,463.26
Bienes Muebles	386,546,627.27	80,191,514.35	75,970,295.26	390,767,846.36	4,221,219.09
Activos Intangibles	42,990,108.00	2,567,256.54	2,567,256.54	42,990,108.00	0.00
Depreciación, Deterioro y Amortización Acumulada de Bienes	-371,533,772.78	64,178,067.53	80,915,455.67	-388,271,160.92	-16,737,388.14
Activos Diferidos	0.00	0.00	0.00	0.00	0.00
Estimación por Pérdida o Deterioro de Activos no Circulantes	0.00	0.00	0.00	0.00	0.00
Otros Activos no Circulantes	0.00	0.00	0.00	0.00	0.00

Bajo protesta de decir verdad declaramos que los Estados Financieros y sus Notas son razonablemente correctos y responsabilidad del emisor

PRESIDENTE MUNICIPAL




JORGE ALEJANDRO SALUM DEL PALACIO

DIRECTORA MUNICIPAL DE  
ADMINISTRACIÓN Y FINANZAS


C.P. Y M.J. ERICA RUIZ HERNÁNDEZ

SÍNDICO MUNICIPAL



M.A.P. LUZ MARÍA GARIBAY AVITIA

## MUNICIPIO DE DURANGO

Estado Analítico del Activo  
Del 01 de enero al 31 de mayo de 2021

Concepto	Saldo Inicial 1	Cargos del Periodo 2	Abonos del Periodo 3	Saldo Final 4 (1+2-3)	Variación del Periodo (4-1)
<b>ACTIVO</b>	<b>3,310,864,320.11</b>	<b>6,066,650,143.44</b>	<b>5,717,226,485.95</b>	<b>3,660,287,977.60</b>	<b>349,423,657.49</b>
<i>Activo Circulante</i>	<i>483,324,889.32</i>	<i>5,280,159,055.46</i>	<i>5,194,084,692.18</i>	<i>569,399,252.60</i>	<i>86,074,363.28</i>
Efectivo y Equivalentes	71,423,477.48	3,611,109,547.59	3,561,440,644.87	121,092,380.20	49,668,902.72
Derechos a Recibir Efectivo o Equivalentes	409,518,122.93	1,610,880,594.55	1,609,905,032.40	410,493,685.08	975,562.15
Derechos a Recibir Bienes o Servicios	2,383,288.91	58,168,913.32	22,739,014.91	37,813,187.32	35,429,898.41
Inventarios	0.00	0.00	0.00	0.00	0.00
Almacenes	0.00	0.00	0.00	0.00	0.00
Estimación por Pérdida o Deterioro de Activos Circulantes	0.00	0.00	0.00	0.00	0.00
Otros Activos Circulantes	0.00	0.00	0.00	0.00	0.00
<i>Activo No Circulante</i>	<i>2,827,539,430.79</i>	<i>786,491,087.98</i>	<i>523,141,793.77</i>	<i>3,090,888,725.00</i>	<i>263,349,294.21</i>
Inversiones Financieras a Largo Plazo	0.00	0.00	0.00	0.00	0.00
Derechos a Recibir Efectivo o Equivalentes a Largo Plazo	0.00	0.00	0.00	0.00	0.00
Bienes Inmuebles, Infraestructura y Construcciones en Proceso	2,769,536,468.30	639,554,249.56	363,688,786.30	3,045,401,931.56	275,865,463.26
Bienes Muebles	386,546,627.27	80,191,514.35	75,970,295.26	390,767,846.36	4,221,219.09
Activos Intangibles	42,990,108.00	2,567,256.54	2,567,256.54	42,990,108.00	0.00
Depreciación, Deterioro y Amortización Acumulada de Bienes	-371,533,772.78	64,178,067.53	80,915,455.67	-388,271,160.92	-16,737,388.14
Activos Diferidos	0.00	0.00	0.00	0.00	0.00
Estimación por Pérdida o Deterioro de Activos no Circulantes	0.00	0.00	0.00	0.00	0.00
Otros Activos no Circulantes	0.00	0.00	0.00	0.00	0.00

Bajo protesta de decir verdad declaramos que los Estados Financieros y sus Notas son razonablemente correctos y responsabilidad del emisor

PRESIDENTE MUNICIPAL



JORGE ALEJANDRO SALUM DEL PALACIO

DIRECTORA MUNICIPAL DE ADMINISTRACIÓN Y FINANZAS



C.P. Y M.T. ERICA RUIZ HERNÁNDEZ

SÍNDICO MUNICIPAL



M.A.P. LUZ MARÍA GARIBAY AVITIA

**Municipio de Durango**  
**Estado de Flujos de Efectivo**  
**al 31 de diciembre de 2020 y 31 de mayo de 2021**


Concepto	2021	2020
<b>Flujos de Efectivo de las Actividades de Operación</b>		
<b>Origen</b>	<b>1,085,579,502.58</b>	<b>2,386,145,695.52</b>
Impuestos	319,797,877.20	434,515,504.49
Cuotas y Aportaciones de Seguridad Social	0.00	0.00
Contribuciones de Mejoras	0.00	0.00
Derechos	88,995,097.43	166,058,284.28
Productos	4,417,969.74	6,445,273.50
Aprovechamientos	33,256,376.44	76,796,974.77
Ingresos por Venta de Bienes y Prestación de Servicios	0.00	0.00
Participaciones, Aportaciones, Convenios, Incentivos Derivados de la Colaboración Fiscal y Fondos Distintos de Aportaciones	638,683,428.02	1,702,186,924.20
Transferencias, Asignaciones, Subsidios y Subvenciones, y Pensiones y Jubilaciones	0.00	0.00
Otros Orígenes de Operación	428,753.75	142,734.28
<b>Aplicación</b>	<b>754,499,974.87</b>	<b>2,116,155,261.56</b>
Servicios Personales	398,541,618.97	1,051,977,690.75
Materiales y Suministros	41,294,861.29	147,979,194.56
Servicios Generales	160,391,674.28	434,203,528.50
Transferencias Internas y Asignaciones al Sector Público	0.00	0.00
Transferencias al resto del Sector Público	40,447,781.97	113,651,188.96
Subsidios y Subvenciones	81,671,516.87	147,853,986.05
Ayudas Sociales	13,034,355.54	45,765,983.44
Pensionamientos y Jubilaciones	390,618.88	1,178,478.46
Transferencias a Fideicomisos, Mandatos y Contratos Análogos	0.00	0.00
Transferencias a la Seguridad Social	0.00	0.00
Donativos	0.00	0.00
Transferencias al Exterior	0.00	0.00
Participaciones	0.00	0.00
Aportaciones	0.00	0.00
Convenios	0.00	0.00
Otras Aplicaciones de Operación	18,727,547.07	173,545,210.84
<b>Flujos Netos de Efectivo por Actividades de Operación</b>	<b>331,079,527.71</b>	<b>269,990,433.96</b>
<b>Flujos de Efectivo de las Actividades de Inversión</b>		
<b>Origen</b>	<b>0.00</b>	<b>261,409,567.61</b>
Bienes Inmuebles, Infraestructura y Construcciones en Proceso	0.00	0.00
Bienes Muebles	0.00	0.00
Otros Orígenes de Inversión	0.00	261,409,567.61
<b>Aplicación</b>	<b>61,862,843.83</b>	<b>352,449,493.44</b>
Bienes Inmuebles, Infraestructura y Construcciones en Proceso	55,935,937.03	278,552,356.34
Bienes Muebles	3,984,248.92	57,899,260.80
Otras Aplicaciones de Inversión	1,942,657.88	15,997,876.30
<b>Flujos Netos de Efectivo por Actividades de Inversión</b>	<b>-61,862,843.83</b>	<b>-91,039,925.83</b>
<b>Flujo de Efectivo de las Actividades de Financiamiento</b>		
<b>Origen</b>	<b>50,000,000.00</b>	<b>95,575,281.90</b>
Endeudamiento Neto	50,000,000.00	0.00
Interno	50,000,000.00	0.00
Externo	0.00	0.00
Otros Orígenes de Financiamiento	0.00	95,575,281.90
<b>Aplicación</b>	<b>269,547,781.16</b>	<b>272,904,273.43</b>
Servicios de la Deuda	38,528,677.06	34,575,127.32
Interno	38,528,677.06	34,575,127.32
Externo	0.00	0.00
Otras Aplicaciones de Financiamiento	231,019,104.10	238,329,146.11
<b>Flujos Netos de Efectivo por Actividades de Financiamiento</b>	<b>-219,547,781.16</b>	<b>-177,328,991.53</b>
<b>Incremento/Disminución Nota en el Efectivo y Equivalentes al Efectivo</b>	<b>49,668,902.72</b>	<b>1,621,516.60</b>
<b>Efectivo y Equivalentes al Efectivo al Inicio del Ejercicio</b>	<b>71,423,477.48</b>	<b>69,801,960.88</b>
<b>Efectivo y Equivalentes al Efectivo al Final del Ejercicio</b>	<b>121,092,380.20</b>	<b>71,423,477.48</b>

*Bajo protesta de decir verdad declaramos que los Estados Financieros y sus Notas son razonablemente correctos y responsabilidad del emisor*


**PRESIDENTE MUNICIPAL**

**DIRECTORA MUNICIPAL DE ADMINISTRACIÓN Y FINANZAS**

**SÍNDICO MUNICIPAL**



JORGE ALEJANDRO SALUM DEL PALACIO



C.P. Y M.C. ERICA RUIZ HERNÁNDEZ



M.A.P. LUZ MARÍA GARIBAY AVITIA



**Municipio de Durango**  
**Estado de Flujos de Efectivo**  
**al 31 de diciembre de 2020 y 31 de mayo de 2021**

Concepto	2021	2020
<b>Flujos de Efectivo de las Actividades de Operación</b>		
<b>Origen</b>	<b>1,085,579,502.58</b>	<b>2,386,145,695.52</b>
Impuestos	319,797,877.20	434,515,504.49
Cuotas y Aportaciones de Seguridad Social	0.00	0.00
Contribuciones de Mejoras	0.00	0.00
Derechos	88,995,097.43	166,058,284.28
Productos	4,417,969.74	6,445,273.50
Aprovechamientos	33,256,376.44	76,796,974.77
Ingresos por Venta de Bienes y Prestación de Servicios	0.00	0.00
Participaciones, Aportaciones, Convenios, Incentivos Derivados de la Colaboración Fiscal y Fondos Distintos de Aportaciones	638,683,428.02	1,702,186,924.20
Transferencias, Asignaciones, Subsidios y Subvenciones, y Pensiones y Jubilaciones	0.00	0.00
Otros Orígenes de Operación	428,753.75	142,734.28
<b>Aplicación</b>	<b>754,499,974.87</b>	<b>2,116,155,261.56</b>
Servicios Personales	398,541,618.97	1,051,977,690.75
Materiales y Suministros	41,294,861.29	147,979,194.56
Servicios Generales	160,391,674.28	434,203,528.50
Transferencias Internas y Asignaciones al Sector Público	0.00	0.00
Transferencias al resto del Sector Público	40,447,781.97	113,651,188.96
Subsidios y Subvenciones	81,671,516.87	147,853,986.05
Ayudas Sociales	13,034,355.54	45,765,983.44
Pensionamientos y Jubilaciones	390,618.88	1,178,478.46
Transferencias a Fideicomisos, Mandatos y Contratos Análogos	0.00	0.00
Transferencias a la Seguridad Social	0.00	0.00
Donativos	0.00	0.00
Transferencias al Exterior	0.00	0.00
Participaciones	0.00	0.00
Aportaciones	0.00	0.00
Convenios	0.00	0.00
Otras Aplicaciones de Operación	18,727,547.07	173,545,210.84
<b>Flujos Netos de Efectivo por Actividades de Operación</b>	<b>331,079,527.71</b>	<b>269,990,433.96</b>
<b>Flujos de Efectivo de las Actividades de Inversión</b>		
<b>Origen</b>	<b>0.00</b>	<b>261,409,567.61</b>
Bienes Inmuebles, Infraestructura y Construcciones en Proceso	0.00	0.00
Bienes Muebles	0.00	0.00
Otros Orígenes de Inversión	0.00	261,409,567.61
<b>Aplicación</b>	<b>61,862,843.83</b>	<b>352,449,493.44</b>
Bienes Inmuebles, Infraestructura y Construcciones en Proceso	55,935,937.03	278,552,356.34
Bienes Muebles	3,984,248.92	57,899,260.80
Otras Aplicaciones de Inversión	1,942,657.88	15,997,876.30
<b>Flujos Netos de Efectivo por Actividades de Inversión</b>	<b>-61,862,843.83</b>	<b>-91,039,925.83</b>
<b>Flujo de Efectivo de las Actividades de Financiamiento</b>		
<b>Origen</b>	<b>50,000,000.00</b>	<b>95,575,281.90</b>
Endeudamiento Neto	50,000,000.00	0.00
Interno	50,000,000.00	0.00
Externo	0.00	0.00
Otros Orígenes de Financiamiento	0.00	95,575,281.90
<b>Aplicación</b>	<b>269,547,781.16</b>	<b>272,904,273.43</b>
Servicios de la Deuda	38,528,677.06	34,575,127.32
Interno	38,528,677.06	34,575,127.32
Externo	0.00	0.00
Otras Aplicaciones de Financiamiento	231,019,104.10	238,329,146.11
<b>Flujos Netos de Efectivo por Actividades de Financiamiento</b>	<b>-219,547,781.16</b>	<b>-177,328,991.53</b>
<b>Incremento/Disminución Neta en el Efectivo y Equivalentes al Efectivo</b>	<b>49,668,902.72</b>	<b>1,621,516.60</b>
<b>Efectivo y Equivalentes al Efectivo al Inicio del Ejercicio</b>	<b>71,423,477.48</b>	<b>69,801,960.88</b>
<b>Efectivo y Equivalentes al Efectivo al Final del Ejercicio</b>	<b>121,092,380.20</b>	<b>71,423,477.48</b>

*Bajo protesta de decir verdad declaramos que los Estados Financieros y sus Notas son razonablemente correctos y responsabilidad del emisor*

**PRESIDENTE MUNICIPAL**



JORGE ALEJANDRO SALUM DEL PALACIO

**DIRECTORA MUNICIPAL DE ADMINISTRACIÓN Y FINANZAS**



C.P. Y M.I. ERIKA RUÍZ HERNÁNDEZ

**SÍNDICO MUNICIPAL**



M.A.P. LUZ MARÍA GARIBAY AVITIA

MUNICIPIO DE DURANGO						
Estado Analítico de Ingresos						
Del 01 de enero al 31 de mayo de 2021						
Rubro de Ingresos	Ingreso					Diferencia
	Estimado	Ampliaciones y Reducciones	Modificado	Devengado	Recaudado	
	- 1 -	- 2 -	(3= 1 + 2)	- 4 -	- 5 -	
					(6= 5 - 1)	
Impuestos	474,486,398.00	0.00	474,486,398.00	319,797,877.20	319,797,877.20	0.00
Cuotas y Aportaciones de Seguridad Social	0.00	0.00	0.00	0.00	0.00	0.00
Contribuciones de Mejoras	0.00	0.00	0.00	0.00	0.00	0.00
Derechos	157,818,786.00	0.00	157,818,786.00	88,995,097.43	88,995,097.43	0.00
Productos	17,480,716.00	6,162.09	17,486,878.09	4,417,969.74	4,417,969.74	0.00
Aprovechamientos	46,047,069.00	0.00	46,047,069.00	33,256,376.44	33,256,376.44	0.00
Ingresos por Venta de Bienes, Prestación de Servicios y Otros Ingresos	0.00	0.00	0.00	0.00	0.00	0.00
Participaciones, Aportaciones, Convenios, Incentivos Derivados de la Colaboración Fiscal	1,617,227,930.00	-18,010,511.83	1,599,217,418.17	638,683,428.02	413,296,648.12	0.00
Transferencias, Asignaciones, Subsidios y Subvenciones, y Pensiones y Jubilaciones	0.00	0.00	0.00	0.00	0.00	0.00
Ingresos Derivados de Financiamientos	50,000,000.00	0.00	50,000,000.00	50,000,000.00	50,000,000.00	0.00
<b>Total</b>	<b>2,363,060,899.00</b>	<b>- 18,004,349.74</b>	<b>2,345,056,549.26</b>	<b>1,135,150,748.83</b>	<b>909,763,968.93</b>	<b>-</b>
				Ingresos excedentes		
Estado Analítico de Ingresos Por Fuente de Financiamiento	Ingreso					Diferencia
	Estimado	Ampliaciones y Reducciones	Modificado	Devengado	Recaudado	
	- 1 -	- 2 -	(3= 1 + 2)	- 4 -	- 5 -	
					(6= 5 - 1)	
<b>Ingresos del Poder Ejecutivo Federal o Estatal y de los Municipios</b>	<b>2,313,060,899.00</b>	<b>- 18,004,349.74</b>	<b>2,295,056,549.26</b>	<b>1,085,150,748.83</b>	<b>859,763,968.93</b>	<b>-</b>
Impuestos	474,486,398.00	0.00	474,486,398.00	319,797,877.20	319,797,877.20	0.00
Cuotas y Aportaciones de Seguridad Social	0.00	0.00	0.00	0.00	0.00	0.00
Contribuciones de Mejoras	0.00	0.00	0.00	0.00	0.00	0.00
Derechos	157,818,786.00	0.00	157,818,786.00	88,995,097.43	88,995,097.43	0.00
<u>Productos[1]</u>	17,480,716.00	6,162.09	17,486,878.09	4,417,969.74	4,417,969.74	0.00
<u>Aprovechamientos[2]</u>	46,047,069.00	0.00	46,047,069.00	33,256,376.44	33,256,376.44	0.00
Participaciones, Aportaciones, Convenios, Incentivos Derivados de la Colaboración Fiscal y Fondos Distintos de Aportaciones	1,617,227,930.00	-18,010,511.83	1,599,217,418.17	638,683,428.02	413,296,648.12	0.00
Transferencias, Asignaciones, Subsidios y Subvenciones, y Pensiones y Jubilaciones	0.00	0.00	0.00	0.00	0.00	0.00
<b>Ingresos de los Entes Públicos de los Poderes Legislativo y Judicial, de los</b>	<b>0.00</b>	<b>0.00</b>	<b>0.00</b>	<b>0.00</b>	<b>0.00</b>	<b>0.00</b>
Cuotas y Aportaciones de Seguridad Social	0.00	0.00	0.00	0.00	0.00	0.00
Productos <sup>1</sup>	0.00	0.00	0.00	0.00	0.00	0.00
<u>Ingresos por Venta de Bienes, Prestación de Servicios y Otros Ingresos[3]</u>	0.00	0.00	0.00	0.00	0.00	0.00
Transferencias, Asignaciones, Subsidios y Subvenciones, y Pensiones y Jubilaciones	0.00	0.00	0.00	0.00	0.00	0.00
<b>Ingresos Derivados de Financiamientos</b>	<b>50,000,000.00</b>	<b>0.00</b>	<b>50,000,000.00</b>	<b>50,000,000.00</b>	<b>50,000,000.00</b>	<b>0.00</b>
Ingresos Derivados de Financiamientos	50,000,000.00	0.00	50,000,000.00	50,000,000.00	50,000,000.00	0.00
<b>Total</b>	<b>2,363,060,899.00</b>	<b>- 18,004,349.74</b>	<b>2,345,056,549.26</b>	<b>1,135,150,748.83</b>	<b>909,763,968.93</b>	<b>-</b>
				Ingresos excedentes		

[1] Incluye intereses que generan las cuentas bancarias de los entes públicos en productos.

[2] Incluye donativos en efectivo del Poder Ejecutivo, entre otros aprovechamientos.

[3] Se refiere a los ingresos propios obtenidos por los Poderes Legislativo y Judicial, los Órganos Autónomos y las entidades de la administración pública paraestatal y paramunicipal, por sus actividades diversas no inherentes a su operación que generan recursos y que no sean ingresos por venta de bienes o prestación de servicios, tales como donativos en efectivo, entre otros.

MUNICIPIO DE DURANGO						
Estado Analítico del Ejercicio del Presupuesto de Egresos						
Clasificación por Objeto del Gasto (Capítulo y Concepto)						
Del 01 de enero al 31 de mayo de 2021						
Concepto	Egresos					Subejercicio
	Aprobado	Ampliaciones/ (Reducciones)	Modificado	Devengado	Pagado	
	1	2	3 = (1 + 2)	4	5	6 = (3 - 4)
<b>Servicios Personales</b>	1,105,196,893.45	267.48	1,105,196,625.97	398,541,618.97	398,315,323.88	706,655,007.00
Remuneraciones al Personal de Carácter Permanente	506,628,674.08	-1,353,105.00	505,275,569.08	206,510,303.53	206,508,798.88	298,765,265.55
Remuneraciones al Personal de Carácter Transitorio	60,870,134.71	500,000.00	61,370,134.71	26,376,040.20	26,376,040.20	34,994,094.51
Remuneraciones Adicionales y Especiales	241,876,772.49	0.00	241,876,772.49	56,360,213.81	56,369,144.93	185,516,558.68
Seguridad Social	139,856,683.73	852,837.52	140,709,521.25	49,015,710.43	48,989,734.79	91,693,810.82
Otras Prestaciones Sociales y Económicas	155,964,628.44	0.00	155,964,628.44	60,279,351.00	60,071,605.08	95,685,277.44
Previsiones	0.00	0.00	0.00	0.00	0.00	0.00
Pago de Estímulos a Servidores Públicos	0.00	0.00	0.00	0.00	0.00	0.00
<b>Materiales y Suministros</b>	167,557,072.47	1,593,221.71	169,150,294.18	44,157,823.73	35,336,872.29	124,992,470.45
Materiales de Administración, Emisión de Documentos y Artículos Oficiales	12,711,881.62	-703,757.35	12,008,124.27	2,056,193.73	1,535,204.91	9,951,930.54
Alimentos y Utensilios	9,283,558.69	-2,006,625.01	7,276,933.68	2,626,036.52	1,741,257.76	4,650,897.16
Materias Primas y Materiales de Producción y Comercialización	0.00	60,000.00	60,000.00	0.00	0.00	60,000.00
Materiales y Artículos de Construcción y de Reparación	35,210,681.00	9,456,523.81	44,667,204.81	5,332,481.51	3,087,749.05	39,334,723.30
Productos Químicos, Farmacéuticos y de Laboratorio	9,748,832.00	-353,080.29	9,395,751.71	1,082,052.66	732,387.34	8,313,699.05
Combustibles, Lubricantes y Aditivos	85,990,113.16	-5,739,203.53	80,250,909.63	31,296,023.14	27,106,257.44	48,954,886.49
Vestuario, Blancos, Prendas de Protección y Artículos Deportivos	6,443,926.00	103,754.22	6,547,680.22	275,052.71	149,843.42	6,272,627.51
Materiales y Suministros Para Seguridad	735,812.00	-70,000.00	665,812.00	0.00	0.00	665,812.00
Herramientas, Refacciones y Accesorios Menores	7,432,268.00	845,609.86	8,277,877.86	1,489,983.46	984,177.37	6,787,894.40
<b>Servicios Generales</b>	577,825,624.79	-30,732,449.99	547,093,174.80	160,391,674.28	140,258,893.81	386,701,500.52
Servicios Básicos	92,280,466.00	-4,956,217.53	87,324,248.47	38,046,325.75	36,136,878.15	49,277,922.72
Servicios de Arrendamiento	110,381,527.83	-10,652,100.52	99,729,427.31	18,162,792.48	17,282,048.39	81,366,634.83
Servicios Profesionales, Científicos, Técnicos y Otros Servicios	51,814,432.71	-259,792.75	51,554,639.96	7,725,303.25	6,255,566.84	43,829,336.71
Servicios Financieros, Bancarios y Comerciales	18,520,251.17	900,508.20	19,420,759.37	4,160,565.44	4,160,565.44	15,260,193.93
Servicios de Instalación, Reparación, Mantenimiento y Conservación	238,238,778.00	-12,323,346.91	225,915,431.09	78,629,102.44	64,509,661.90	147,286,328.65
Servicios de Comunicación Social y Publicidad	28,105,782.00	-50,000.00	28,055,782.00	6,158,747.10	5,984,747.10	21,897,034.90
Servicios de Traslado y Viáticos	3,222,346.00	-469,313.11	2,753,032.89	132,736.80	129,888.00	2,620,296.09
Servicios Oficiales	17,761,781.08	-1,405,478.96	16,356,302.12	3,436,400.55	2,505,263.73	12,919,901.57
Otros Servicios Generales	17,500,260.00	-1,316,708.41	16,183,551.59	3,939,700.47	3,294,274.26	12,243,851.12
<b>Transferencias, Asignaciones, Subsidios y Otras Ayudas</b>	289,339,481.72	2,103,865.00	291,443,346.72	135,544,273.26	132,875,652.98	155,899,073.46
Transferencias Internas y Asignaciones al Sector Público	0.00	0.00	0.00	0.00	0.00	0.00
Transferencias al Resto del Sector Público	117,059,451.39	0.00	117,059,451.39	40,447,781.97	40,447,781.97	76,611,669.42
Subsidios y Subvenciones	101,140,595.73	0.00	101,140,595.73	81,671,516.87	81,671,516.87	19,469,078.86
Ayudas Sociales	70,039,434.60	2,103,865.00	72,143,299.60	13,034,355.54	10,365,735.26	59,108,344.06
Pensiones y Jubilaciones	1,100,000.00	0.00	1,100,000.00	390,618.88	390,618.88	709,381.12
Transferencias a Fideicomisos, Mandatos y Otros Análogos	0.00	0.00	0.00	0.00	0.00	0.00
Transferencias a la Seguridad Social	0.00	0.00	0.00	0.00	0.00	0.00
Donativos	0.00	0.00	0.00	0.00	0.00	0.00
Transferencias al Exterior	0.00	0.00	0.00	0.00	0.00	0.00
<b>Bienes Muebles, Inmuebles e Intangibles</b>	12,225,667.15	65,340,125.94	77,565,793.09	4,362,390.49	2,601,298.25	73,203,402.60
Mobiliario y Equipo de Administración	0.00	4,624,448.30	4,624,448.30	3,233,812.66	1,604,057.23	1,388,635.64
Mobiliario y Equipo Educativo y Recreativo	0.00	269,000.00	269,000.00	18,536.80	0.00	250,463.20
Equipo e Instrumental Médico y de Laboratorio	0.00	487,500.00	487,500.00	487,500.00	387,500.00	0.00
Vehículos y Equipo de Transporte	12,225,667.15	-11,344,992.11	880,675.04	0.00	0.00	880,675.04
Equipo de Defensa y Seguridad	0.00	0.00	0.00	0.00	0.00	0.00
Maquinaria, Otros Equipos y Herramientas	0.00	71,260,169.75	71,260,169.75	620,541.03	609,741.02	70,639,628.72
Activos Biológicos	0.00	0.00	0.00	0.00	0.00	0.00
Bienes Inmuebles	0.00	0.00	0.00	0.00	0.00	0.00
Activos Intangibles	0.00	44,000.00	44,000.00	0.00	0.00	44,000.00
<b>Inversión Pública</b>	105,226,261.00	48,898,006.28	154,124,267.28	63,931,636.93	60,439,036.79	90,192,630.35
Obra Pública en Bienes de Dominio Público	105,226,261.00	44,333,081.28	149,559,342.28	63,664,437.03	60,439,036.79	85,894,905.25
Obra Pública en Bienes Propios	0.00	0.00	0.00	0.00	0.00	0.00
Proyectos Productivos y Acciones de Fomento	0.00	4,564,925.00	4,564,925.00	267,199.90	0.00	4,297,725.10
<b>Inversiones Financieras y Otras Provisiones</b>	0.00	0.00	0.00	0.00	0.00	0.00
Inversiones Para el Fomento de Actividades Productivas	0.00	0.00	0.00	0.00	0.00	0.00
Acciones y Participaciones de Capital	0.00	0.00	0.00	0.00	0.00	0.00
Compra de Títulos y Valores	0.00	0.00	0.00	0.00	0.00	0.00
Concesión de Préstamos	0.00	0.00	0.00	0.00	0.00	0.00
Inversiones en Fideicomisos, Mandatos y Otros Análogos	0.00	0.00	0.00	0.00	0.00	0.00
Otras Inversiones Financieras	0.00	0.00	0.00	0.00	0.00	0.00
Provisiones para Contingencias y Otras erogaciones Especiales	0.00	0.00	0.00	0.00	0.00	0.00
<b>Participaciones y Aportaciones</b>	0.00	0.00	0.00	0.00	0.00	0.00
Participaciones	0.00	0.00	0.00	0.00	0.00	0.00
Aportaciones	0.00	0.00	0.00	0.00	0.00	0.00
Convenios	0.00	0.00	0.00	0.00	0.00	0.00
<b>Deuda Pública</b>	105,689,898.42	-49,903,369.00	55,786,529.42	38,528,677.06	38,528,677.06	17,257,852.36
Amortización de la Deuda Pública	87,213,887.70	-50,000,000.00	37,213,887.70	31,296,115.87	31,296,115.87	5,917,771.83
Intereses de la Deuda Pública	18,476,010.72	-193,369.00	18,282,641.72	6,942,561.19	6,942,561.19	11,340,080.53
Comisiones de la Deuda Pública	0.00	290,000.00	290,000.00	290,000.00	290,000.00	0.00
Gastos de la Deuda Pública	0.00	0.00	0.00	0.00	0.00	0.00
Costo por Coberturas	0.00	0.00	0.00	0.00	0.00	0.00
Apoyos Financieros	0.00	0.00	0.00	0.00	0.00	0.00
Adeudos de Ejercicios Fiscales Anteriores (Adefas)	0.00	0.00	0.00	0.00	0.00	0.00
<b>Total del Gasto</b>	2,363,060,899.00	37,299,132.46	2,400,360,031.46	845,458,094.72	808,355,755.06	1,554,901,936.74





MUNICIPIO DE DURANGO  
DIRECCIÓN MUNICIPAL DE ADMINISTRACIÓN Y FINANZAS



ESTADO DE DEUDA PÚBLICA AL 31 DE MAYO DE 2021  
( DEUDA A LARGO PLAZO )

**DEUDA PÚBLICA AL 1o. DE MAYO DE 2021**

**293,989,779.96**

**BANOBRAS**

**251,449,976.39**

CRÉDITO No. 7725	REESTRUCTURACIÓN	58,589,874.19
CRÉDITO No. 7726	REESTRUCTURACIÓN	29,902,647.81
CRÉDITO No. 8708	INVERSIONES PÚBLICAS PRODUCTIVAS	30,448,439.63
CRÉDITO No. 8752	INVERSIONES PÚBLICAS PRODUCTIVAS	25,989,090.00
CRÉDITO No. 8934	INVERSIONES PÚBLICAS PRODUCTIVAS	24,848,697.95
CRÉDITO No. 9676	INVERSIONES PÚBLICAS PRODUCTIVAS	28,992,530.74
CRÉDITO No. 11226	INVERSIONES PÚBLICAS PRODUCTIVAS	29,362,113.58
CRÉDITO No. 11870	INVERSIONES PÚBLICAS PRODUCTIVAS	23,316,582.49

**42,539,803.57**

**BANORTE**

CRÉDITO No. 7823	INVERSIONES PÚBLICAS PRODUCTIVAS	20,786,608.00
CRÉDITO No. 9030	INVERSIONES PÚBLICAS PRODUCTIVAS	<u>21,753,195.57</u>

**( - ) AMORTIZACIÓN DEUDA PÚBLICA EN EL PERIODO  
DEL 1o. AL 31 DE MAYO DE 2021**

**2,358,016.66**

**BANOBRAS**

**1,934,364.66**

CRÉDITO No. 7725	REESTRUCTURACIÓN	446,780.77
CRÉDITO No. 7726	REESTRUCTURACIÓN	228,024.52
CRÉDITO No. 8708	INVERSIONES PÚBLICAS PRODUCTIVAS	232,307.12
CRÉDITO No. 8752	INVERSIONES PÚBLICAS PRODUCTIVAS	21,496.00
CRÉDITO No. 8934	INVERSIONES PÚBLICAS PRODUCTIVAS	365,879.50
CRÉDITO No. 9676	INVERSIONES PÚBLICAS PRODUCTIVAS	321,440.01
CRÉDITO No. 11226	INVERSIONES PÚBLICAS PRODUCTIVAS	189,303.03
CRÉDITO No. 11870	INVERSIONES PÚBLICAS PRODUCTIVAS	129,133.71

**423,652.00**

**BANORTE**

CRÉDITO No. 7823	INVERSIONES PÚBLICAS PRODUCTIVAS	280,898.00
CRÉDITO No. 9030	INVERSIONES PÚBLICAS PRODUCTIVAS	<u>142,754.00</u>

**DEUDA PÚBLICA AL 31 DE MAYO DE 2021**

**291,631,763.30**

**BANOBRAS**

**249,515,611.73**

CRÉDITO No. 7725	REESTRUCTURACIÓN	58,143,093.42
CRÉDITO No. 7726	REESTRUCTURACIÓN	29,674,623.29
CRÉDITO No. 8708	INVERSIONES PÚBLICAS PRODUCTIVAS	30,216,132.51
CRÉDITO No. 8752	INVERSIONES PÚBLICAS PRODUCTIVAS	25,967,594.00
CRÉDITO No. 8934	INVERSIONES PÚBLICAS PRODUCTIVAS	24,482,818.45
CRÉDITO No. 9676	INVERSIONES PÚBLICAS PRODUCTIVAS	28,671,090.73
CRÉDITO No. 11226	INVERSIONES PÚBLICAS PRODUCTIVAS	29,172,810.55
CRÉDITO No. 11870	INVERSIONES PÚBLICAS PRODUCTIVAS	<u>23,187,448.78</u>



**MUNICIPIO DE DURANGO**  
**DIRECCIÓN MUNICIPAL DE ADMINISTRACIÓN Y FINANZAS**




**ESTADO DE DEUDA PUBLICA AL 31 DE MAYO DE 2021**  
**( DEUDA A LARGO PLAZO )**

<b>BANORTE</b>		<b>42,116,151.57</b>
CRÉDITO No. 7823	INVERSIONES PÚBLICAS PRODUCTIVAS	20,505,710.00
CRÉDITO No. 9030	INVERSIONES PÚBLICAS PRODUCTIVAS	<u>21,610,441.57</u>

**DURANGO, DGO. 15 DE JUNIO DE 2021**

**PRESIDENTE MUNICIPAL**




**JORGE ALEJANDRO SALUM DEL PALACIO**

**DIRECTORA MUNICIPAL DE  
ADMINISTRACIÓN Y FINANZAS**



**C.P. Y M.I. ERIKA RUIZ HERNÁNDEZ**

**SÍNDICO MUNICIPAL**



**M.A.P. LUZ MARÍA GARIBAY AVITIA**



**MUNICIPIO DE DURANGO**  
**DIRECCIÓN MUNICIPAL DE ADMINISTRACIÓN Y FINANZAS**



**ESTADO DE DEUDA PUBLICA AL 31 DE MAYO DE 2021**  
**( DEUDA A LARGO PLAZO )**

**BANORTE**

CRÉDITO No. 7823

CRÉDITO No. 9030

INVERSIONES PÚBLICAS PRODUCTIVAS

INVERSIONES PÚBLICAS PRODUCTIVAS

**42,116,151.57**

20,505,710.00

21,610,441.57

**DURANGO, DGO. 15 DE JUNIO DE 2021**

**PRESIDENTE MUNICIPAL**

**JORGE ALEJANDRO SALUM DEL PALACIO**

**DIRECTORA MUNICIPAL DE  
ADMINISTRACIÓN Y FINANZAS**

**C.P. Y M.I. ERIKA RUIZ HERNÁNDEZ**

**SÍNDICO MUNICIPAL**

**M.A.P. LUZ MARÍA GARIBAY AVITIA**



**MUNICIPIO DE DURANGO**


**Informe Analítico de Obligaciones Diferentes de Financiamientos**

**Del 1 de enero al 31 de Mayo de 2021**

**(PESOS)**


Denominación de las Obligaciones Diferentes de Financiamiento (c)	Fecha del Contrato (d)	Fecha de inicio de operación del proyecto (e)	Fecha de vencimiento (f)	Monto de la inversión pactado (g)	Plazo pactado (h)	Monto promedio mensual del pago de la contraprestación (i)	Monto promedio mensual del pago de la contraprestación correspondiente al pago de inversión (j)	Monto pagado de la inversión al 31 de Mayo de 2021	Monto pagado de la inversión actualizado al 31 de Mayo de 2021	Saldo pendiente por pagar de la inversión al 31 de Mayo de 2021
<b>A. Asociaciones Público Privadas (APP's)</b> (A=a+b+c+d) a) APP 1 b) APP 2 c) APP 3 d) APP XX										
<b>B. Otros Instrumentos</b> (B=a+b+c+d) a) Otro Instrumento 1 b) Otro Instrumento 2 c) Otro Instrumento 3 d) Otro Instrumento XX	29/04/2021	29/04/2021	31/12/2021	287,680,000.00	9	17,980,000.00	0.00	103,000,000.00	103,000,000.00	184,680,000.00
<b>C. Total de Obligaciones Diferentes de Financiamiento (C=A+B)</b>				287,680,000.00		17,980,000.00	0.00	103,000,000.00	103,000,000.00	184,680,000.00

PRESIDENTE MUNICIPAL




JORGE ALEJANDRO SALUM DEL PALACIO

DIRECTORA MUNICIPAL DE ADMINISTRACION Y FINANZAS



C.P. Y M.I. ERIKA RUIZ HERNÁNDEZ

SÍNDICO MUNICIPAL



M.A.P. LUZ MARÍA GARIBAY AVITIA

MUNICIPIO DE DURANGO										
Informe Analítico de Obligaciones Diferentes de Financiamientos										
Del 1 de enero al 31 de Mayo de 2021										
(PESOS)										
Denominación de las Obligaciones Diferentes de Financiamiento (c)	Fecha del Contrato (d)	Fecha de inicio de operación del proyecto (e)	Fecha de vencimiento o (f)	Monto de la inversión pactado (g)	Plazo pactado (h)	Monto promedio mensual del pago de la contraprestación (i)	Monto promedio mensual del pago de la contraprestación correspondiente al pago de inversión (j)	Monto pagado de la inversión al 31 de Mayo de 2021	Monto pagado de la inversión actualizado al 31 de Mayo de 2021	Saldo pendiente por pagar de la inversión al 31 de Mayo de 2021
<b>A. Asociaciones Público Privadas (APP's)</b> (A=a+b+c+d) a) APP 1 b) APP 2 c) APP 3 d) APP XX										
<b>B. Otros Instrumentos</b> (B=a+b+c+d) a) Otro Instrumento 1 b) Otro Instrumento 2 c) Otro Instrumento 3 d) Otro Instrumento XX	29/04/2021	29/04/2021	31/12/2021	287,680,000.00	9	17,980,000.00	0.00	103,000,000.00	103,000,000.00	184,680,000.00
<b>C. Total de Obligaciones Diferentes de Financiamiento (C=A+B)</b>				287,680,000.00		17,980,000.00	0.00	103,000,000.00	103,000,000.00	184,680,000.00

PRESIDENTE MUNICIPAL



JORGE ALEJANDRO SALUM DEL PALACIO

DIRECTORA MUNICIPAL DE ADMINISTRACION Y FINANZAS



C.P. Y M.I. ERIKA BUJ HERNÁNDEZ

SÍNDICO MUNICIPAL



M.A.P. LUZ MARÍA GARIBAY AVITIA





MUNICIPIO DE DURANGO  
ESTADO DE ACTIVIDADES  
MES: MAY 2021  
CONSOLIDADO



	TESORERIA	FORT. RAMO 33	PART. FED. 2021	FORTASEG 2021	INFR. R33 2020	INFR. R33 2021	CONSOLIDADO
<b>EXISTENCIAS INICIALES</b>	166,653,852.46	3,281,697.99	60,169,458.90	0.00	0.00	25,379,751.77	255,484,761.14
<b>INGRESOS Y OTROS BENEFICIOS</b>							
<b>INGRESOS DE LA GESTION</b>							
IMPUESTOS	16,961,182.58	0.00	0.00	0.00	0.00	0.00	16,961,182.58
DERECHOS	12,607,241.72	0.00	0.00	0.00	0.00	0.00	12,607,241.72
PRODUCTOS	1,173,929.08	4,083.70	-44,464.35	0.00	0.00	9,557.58	1,143,103.01
APROVECHAMIENTOS	6,525,090.04	0.00	0.10	0.00	0.00	-5,657.54	6,519,432.60
PARTICIPACIONES Y APORTACIONES	1,378,811.00	38,458,748.00	123,828,707.95	0.00	0.00	8,456,124.00	172,120,390.95
OTROS INGRESOS Y BENEFICIOS	0.00	0.00	0.00	0.00	0.00	0.00	0.00
<b>TOTAL INGRESOS</b>	<b>38,644,251.42</b>	<b>38,462,831.70</b>	<b>123,784,243.70</b>	<b>0.00</b>	<b>0.00</b>	<b>8,460,024.04</b>	<b>209,351,350.86</b>
<b>GASTOS Y OTRAS PERDIDAS</b>							
<b>GASTOS DE FUNCIONAMIENTO</b>							
SERVICIOS PERSONALES	5,742,850.60	22,798,249.94	47,752,165.46	0.00	0.00	0.00	76,293,066.00
MATERIALES Y SUMINISTROS	3,272,045.29	3,851,704.49	2,770,854.25	0.00	0.00	0.00	9,894,404.03
SERVICIOS GENERALES	13,467,881.75	15,094,895.25	2,373,088.78	0.00	0.00	78,792.48	31,815,358.26
INVERSIÓN PÚBLICA	0.00	0.00	0.00	0.00	0.00	0.00	0.00
TRANSFERENCIAS, ASIGNACIONES, SUBSIDIOS Y OTRAS AYUDAS	15,653,756.00	0.00	0.00	0.00	0.00	0.00	15,653,756.00
INTERESES, COMISIONES Y OTROS GASTOS DE LA DEUDA PÚBLICA	393,829.50	0.00	1,495,805.33	0.00	0.00	0.00	1,889,634.83
OTROS GASTOS Y PERDIDAS EXTRAORDINARIOS	3,388,144.46	0.00	0.00	0.00	0.00	0.00	3,388,144.46
<b>TOTAL DE GASTOS Y PERDIDAS</b>	<b>41,918,107.60</b>	<b>42,644,849.68</b>	<b>54,392,613.82</b>	<b>0.00</b>	<b>0.00</b>	<b>78,792.48</b>	<b>139,032,363.58</b>
<b>AHORRO Y DESAHORRO NETO DEL EJERCICIO</b>	<b>163,321,996.30</b>	<b>-900,319.99</b>	<b>129,561,088.78</b>	<b>0.00</b>	<b>0.00</b>	<b>33,760,883.33</b>	<b>325,803,748.42</b>

DURANGO, DGO. JUNIO 15 DEL 2021

  
PRESIDENTE  
JORGE ALEJANDRO SALUM DEL PALACIO

  
TESORERO  
C.P. Y M.I. ERIKA RUIZ HERNANDEZ

  
SÍNDICO  
M.A.P. LUZ MARÍA GARIBAY AVITIA



**MUNICIPIO DE DURANGO  
ESTADO DE ACTIVIDADES  
MES: MAY 2021  
CONSOLIDADO**



	TESORERIA	FORT. RAMO 33	PART. FED. 2021	FORTASEG 2021	INFR. R33 2020	INFR. R33 2021	CONSOLIDADO
<b>EXISTENCIAS INICIALES</b>	<b>166,653,852.48</b>	<b>3,281,697.99</b>	<b>60,169,458.90</b>	<b>0.00</b>	<b>0.00</b>	<b>25,379,751.77</b>	<b>255,484,761.14</b>
<b>INGRESOS Y OTROS BENEFICIOS</b>							
<b>INGRESOS DE LA GESTION</b>							
IMPUESTOS	16,961,182.58	0.00	0.00	0.00	0.00	0.00	16,961,182.58
DERECHOS	12,607,241.72	0.00	0.00	0.00	0.00	0.00	12,607,241.72
PRODUCTOS	1,173,926.08	4,083.70	-44,464.35	0.00	0.00	9,557.58	1,143,103.01
APROVECHAMIENTOS	6,525,090.04	0.00	0.10	0.00	0.00	-5,657.54	6,519,432.60
PARTICIPACIONES Y APORTACIONES	1,376,811.00	38,458,748.00	123,828,707.95	0.00	0.00	8,456,124.00	172,120,390.95
OTROS INGRESOS Y BENEFICIOS	0.00	0.00	0.00	0.00	0.00	0.00	0.00
<b>TOTAL INGRESOS</b>	<b>38,644,251.42</b>	<b>38,462,831.70</b>	<b>123,784,243.70</b>	<b>0.00</b>	<b>0.00</b>	<b>8,460,024.04</b>	<b>209,351,350.86</b>
<b>GASTOS Y OTRAS PERDIDAS</b>							
<b>GASTOS DE FUNCIONAMIENTO</b>							
SERVICIOS PERSONALES	5,742,650.60	22,798,249.94	47,752,165.46	0.00	0.00	0.00	76,293,066.00
MATERIALES Y SUMINISTROS	3,272,045.29	3,851,704.49	2,770,654.25	0.00	0.00	0.00	9,894,404.03
SERVICIOS GENERALES	13,467,681.75	15,994,895.25	2,373,988.78	0.00	0.00	78,792.48	31,915,358.26
INVERSIÓN PÚBLICA	0.00	0.00	0.00	0.00	0.00	0.00	0.00
TRANSFERENCIAS, ASIGNACIONES, SUBSIDIOS Y OTRAS AYUDAS	15,653,756.00	0.00	0.00	0.00	0.00	0.00	15,653,756.00
INTERESES, COMISIONES Y OTROS GASTOS DE LA DEUDA PUBLICA	393,829.50	0.00	1,495,805.33	0.00	0.00	0.00	1,889,634.83
OTROS GASTOS Y PERDIDAS EXTRAORDINARIOS	3,386,144.46	0.00	0.00	0.00	0.00	0.00	3,386,144.46
<b>TOTAL DE GASTOS Y PERDIDAS</b>	<b>41,916,107.60</b>	<b>42,644,849.68</b>	<b>54,392,613.82</b>	<b>0.00</b>	<b>0.00</b>	<b>78,792.48</b>	<b>139,032,363.58</b>
<b>AHORRO Y DESAHORRO NETO DEL EJERCICIO</b>	<b>163,381,996.30</b>	<b>-900,319.99</b>	<b>129,561,088.78</b>	<b>0.00</b>	<b>0.00</b>	<b>33,760,983.33</b>	<b>325,803,748.42</b>

DURANGO, DGO. JUNIO 15 DEL 2021

\_\_\_\_\_  
**PRESIDENTE**  
JORGE ALEJANDRO SALUM DEL PALACIO

\_\_\_\_\_  
**TESORERO**  
C.P. Y M.I. ERIKA RUIZ HERNANDEZ

\_\_\_\_\_  
**SÍNDICO**  
M.A.P. LUZ MARÍA GARIBAY AVITIA







MUNICIPIO DE DURANGO  
ESTADO DE ACTIVIDADES (INGRESOS)  
MES: MAYO 2021  
CONSOLIDADO



	TESORERÍA	FORT. RAMO 33	PART. FED. 2021	FORTASEG 2021	INFR. R33 2020	INFR. R33 2021	CONSOLIDADO
<b>INDEMNIZACIONES</b>	<b>64,000.00</b>	<b>0.00</b>	<b>0.00</b>	<b>0.00</b>	<b>0.00</b>	<b>0.00</b>	<b>64,000.00</b>
Indemnizaciones	64,000.00	0.00	0.00	0.00	0.00	0.00	64,000.00
<b>ACCESORIOS DE LOS APROVECHAMIENTOS</b>	<b>10,164.60</b>	<b>0.00</b>	<b>0.00</b>	<b>0.00</b>	<b>0.00</b>	<b>0.00</b>	<b>10,164.60</b>
Gastos de Ejecución de los Aprovechamientos	10,164.60	0.00	0.00	0.00	0.00	0.00	10,164.60
<b>OTROS APROVECHAMIENTOS</b>	<b>222,434.15</b>	<b>0.00</b>	<b>0.10</b>	<b>0.00</b>	<b>0.00</b>	<b>-5,657.54</b>	<b>216,776.71</b>
Otros Aprovechamientos	139,556.00	0.00	0.00	0.00	0.00	0.00	139,556.00
Enajenación de Bienes Muebles e Inmuebles Municipales	0.00	0.00	0.00	0.00	0.00	0.00	0.00
No Especificados	82,879.15	0.00	0.10	0.00	0.00	-5,657.54	77,221.71
<b>APROVECHAMIENTOS</b>	<b>6,525,090.04</b>	<b>0.00</b>	<b>0.10</b>	<b>0.00</b>	<b>0.00</b>	<b>-5,657.54</b>	<b>6,518,432.60</b>
<b>PARTICIPACIONES</b>	<b>0.00</b>	<b>0.00</b>	<b>123,029,032.99</b>	<b>0.00</b>	<b>0.00</b>	<b>0.00</b>	<b>123,029,032.99</b>
Fondo General de Participaciones	0.00	0.00	74,742,679.29	0.00	0.00	0.00	74,742,679.29
Fondo de Fiscalización	0.00	0.00	8,960,676.77	0.00	0.00	0.00	8,960,676.77
Fondo de Fomento Municipal	0.00	0.00	27,839,321.56	0.00	0.00	0.00	27,839,321.56
Impuesto Especial Sobre Productos y Servicios	0.00	0.00	948,629.73	0.00	0.00	0.00	948,629.73
Impuesto Especial Sobre Productos y Servicios, Por Venta de Gasolina y Diésel	0.00	0.00	1,345,948.50	0.00	0.00	0.00	1,345,948.50
Fondo Estatal	0.00	0.00	1,349,102.00	0.00	0.00	0.00	1,349,102.00
Fondo de Impuesto Sobre la Renta	0.00	0.00	7,344,102.00	0.00	0.00	0.00	7,344,102.00
Otros Apoyos Extraordinarios	0.00	0.00	0.00	0.00	0.00	0.00	0.00
Isr por Enajenación de Bienes Inmuebles	0.00	0.00	497,573.14	0.00	0.00	0.00	497,573.14
Fondo de Estabilización a los Ingresos de Ent. Fed (FEIEF)	0.00	0.00	0.00	0.00	0.00	0.00	0.00
<b>APORTACIONES</b>	<b>0.00</b>	<b>38,458,748.00</b>	<b>0.00</b>	<b>0.00</b>	<b>0.00</b>	<b>8,456,124.00</b>	<b>46,914,872.00</b>
Fondo de Aportaciones Para el Fortalecimiento de los Municipios	0.00	38,458,748.00	0.00	0.00	0.00	0.00	38,458,748.00
Fondo de Aportaciones Para la Infraestructura Social Municipal	0.00	0.00	0.00	0.00	0.00	8,456,124.00	8,456,124.00
<b>CONVENIOS</b>	<b>1,376,811.00</b>	<b>0.00</b>	<b>0.00</b>	<b>0.00</b>	<b>0.00</b>	<b>0.00</b>	<b>1,376,811.00</b>
Convenios	1,376,811.00	0.00	0.00	0.00	0.00	0.00	1,376,811.00
<b>INCENTIVOS DE LA COLABORACIÓN FISCAL</b>	<b>0.00</b>	<b>0.00</b>	<b>799,674.96</b>	<b>0.00</b>	<b>0.00</b>	<b>0.00</b>	<b>799,674.96</b>
Impuesto Sobre Tenencia y Uso de Vehículos	0.00	0.00	296.27	0.00	0.00	0.00	296.27
Impuesto Sobre Automóviles Nuevos	0.00	0.00	673,014.05	0.00	0.00	0.00	673,014.05
Fondo de Compensación ISAN	0.00	0.00	126,374.64	0.00	0.00	0.00	126,374.64
<b>PARTICIPACIONES Y APORTACIONES</b>	<b>1,376,811.00</b>	<b>38,458,748.00</b>	<b>123,828,707.95</b>	<b>0.00</b>	<b>0.00</b>	<b>8,456,124.00</b>	<b>172,120,990.95</b>
<b>OTROS INGRESOS Y BENEFICIOS VARIOS</b>	<b>0.00</b>	<b>0.00</b>	<b>0.00</b>	<b>0.00</b>	<b>0.00</b>	<b>0.00</b>	<b>0.00</b>
Diferencias por Tipo de Cambio a Favor	0.00	0.00	0.00	0.00	0.00	0.00	0.00
<b>OTROS INGRESOS Y BENEFICIOS VARIOS</b>	<b>0.00</b>	<b>0.00</b>	<b>0.00</b>	<b>0.00</b>	<b>0.00</b>	<b>0.00</b>	<b>0.00</b>
<b>SUMA TOTAL DE LOS INGRESOS</b>	<b>38,644,251.42</b>	<b>38,462,831.70</b>	<b>123,784,243.70</b>	<b>0.00</b>	<b>0.00</b>	<b>8,460,024.04</b>	<b>209,151,950.86</b>

DURANGO, DGO. JUNIO 15 DEL 2021

TESORERO  
C.P. Y M.L. ENRIKA RUIZ HERNÁNDEZ




**MUNICIPIO DE DURANGO**  
**ESTADO DE ACTIVIDADES (INGRESOS)**  
**MES: MAYO 2021**  
**CONSOLIDADO**



	TESORERÍA	FORT. RAMO 33	PART. FED. 2021	FORTASEG 2021	INFR. R33 2020	INFR. R33 2021	CONSOLIDADO
<b>INDEMNIZACIONES</b>	<b>64,000.00</b>	<b>0.00</b>	<b>0.00</b>	<b>0.00</b>	<b>0.00</b>	<b>0.00</b>	<b>64,000.00</b>
Indemnizaciones	64,000.00	0.00	0.00	0.00	0.00	0.00	64,000.00
<b>ACCESORIOS DE LOS APROVECHAMIENTOS</b>	<b>10,164.60</b>	<b>0.00</b>	<b>0.00</b>	<b>0.00</b>	<b>0.00</b>	<b>0.00</b>	<b>10,164.60</b>
Gastos de Ejecución de los Aprovechamientos	10,164.60	0.00	0.00	0.00	0.00	0.00	10,164.60
<b>OTROS APROVECHAMIENTOS</b>	<b>222,434.15</b>	<b>0.00</b>	<b>0.10</b>	<b>0.00</b>	<b>0.00</b>	<b>-5,657.54</b>	<b>216,776.71</b>
Otros Aprovechamientos	139,555.00	0.00	0.00	0.00	0.00	0.00	139,555.00
Enajenación de Bienes Muebles e Inmuebles Municipales	0.00	0.00	0.00	0.00	0.00	0.00	0.00
No Especificados	82,879.15	0.00	0.10	0.00	0.00	-5,657.54	77,221.71
<b>APROVECHAMIENTOS</b>	<b>6,525,090.04</b>	<b>0.00</b>	<b>0.10</b>	<b>0.00</b>	<b>0.00</b>	<b>-5,657.54</b>	<b>6,519,432.60</b>
<b>PARTICIPACIONES</b>	<b>0.00</b>	<b>0.00</b>	<b>123,029,032.99</b>	<b>0.00</b>	<b>0.00</b>	<b>0.00</b>	<b>123,029,032.99</b>
Fondo General de Participaciones	0.00	0.00	74,742,679.29	0.00	0.00	0.00	74,742,679.29
Fondo de Fiscalización	0.00	0.00	8,960,676.77	0.00	0.00	0.00	8,960,676.77
Fondo de Fomento Municipal	0.00	0.00	27,839,321.56	0.00	0.00	0.00	27,839,321.56
Impuesto Especial Sobre Productos y Servicios	0.00	0.00	948,629.73	0.00	0.00	0.00	948,629.73
Impuesto Especial Sobre Productos y Servicios, Por Venta de Gasolina y Diésel	0.00	0.00	1,346,948.50	0.00	0.00	0.00	1,346,948.50
Fondo Estatal	0.00	0.00	1,349,102.00	0.00	0.00	0.00	1,349,102.00
Fondo de Impuesto Sobre la Renta	0.00	0.00	7,344,102.00	0.00	0.00	0.00	7,344,102.00
Otros Apoyos Extraordinarios	0.00	0.00	0.00	0.00	0.00	0.00	0.00
Isr por Enajenación de Bienes Inmuebles	0.00	0.00	497,573.14	0.00	0.00	0.00	497,573.14
Fondo de Estabilización a los Ingresos de Ent. Fed. (FEIEF)	0.00	0.00	0.00	0.00	0.00	0.00	0.00
<b>APORTACIONES</b>	<b>0.00</b>	<b>38,458,748.00</b>	<b>0.00</b>	<b>0.00</b>	<b>0.00</b>	<b>8,456,124.00</b>	<b>46,914,872.00</b>
Fondo de Aportaciones Para el Fortalecimiento de los Municipios	0.00	38,458,748.00	0.00	0.00	0.00	0.00	38,458,748.00
Fondo de Aportaciones Para la Infraestructura Social Municipal	0.00	0.00	0.00	0.00	0.00	8,456,124.00	8,456,124.00
<b>CONVENIOS</b>	<b>1,376,811.00</b>	<b>0.00</b>	<b>0.00</b>	<b>0.00</b>	<b>0.00</b>	<b>0.00</b>	<b>1,376,811.00</b>
Convenios	1,376,811.00	0.00	0.00	0.00	0.00	0.00	1,376,811.00
<b>INCENTIVOS DE LA COLABORACIÓN FISCAL</b>	<b>0.00</b>	<b>0.00</b>	<b>799,674.96</b>	<b>0.00</b>	<b>0.00</b>	<b>0.00</b>	<b>799,674.96</b>
Impuesto Sobre Tenencia y Uso de Vehículos	0.00	0.00	286.27	0.00	0.00	0.00	286.27
Impuesto Sobre Automóviles Nuevos	0.00	0.00	673,014.05	0.00	0.00	0.00	673,014.05
Fondo de Compensación ISAN	0.00	0.00	126,374.64	0.00	0.00	0.00	126,374.64
<b>PARTICIPACIONES Y APORTACIONES</b>	<b>1,376,811.00</b>	<b>38,458,748.00</b>	<b>123,828,707.95</b>	<b>0.00</b>	<b>0.00</b>	<b>8,456,124.00</b>	<b>172,120,390.95</b>
<b>OTROS INGRESOS Y BENEFICIOS VARIOS</b>	<b>0.00</b>	<b>0.00</b>	<b>0.00</b>	<b>0.00</b>	<b>0.00</b>	<b>0.00</b>	<b>0.00</b>
Diferencias por Tipo de Cambio a Favor	0.00	0.00	0.00	0.00	0.00	0.00	0.00
<b>OTROS INGRESOS Y BENEFICIOS VARIOS</b>	<b>0.00</b>	<b>0.00</b>	<b>0.00</b>	<b>0.00</b>	<b>0.00</b>	<b>0.00</b>	<b>0.00</b>
<b>SUMA TOTAL DE LOS INGRESOS</b>	<b>38,644,251.42</b>	<b>38,462,831.70</b>	<b>123,784,243.70</b>	<b>0.00</b>	<b>0.00</b>	<b>8,460,024.04</b>	<b>209,351,350.86</b>

DURANGO, DGO. JUNIO 15 DEL 2021

TESORERO  
C.P. Y M.L. ERIKA RUIZ HERNÁNDEZ



**MUNICIPIO DE DURANGO  
ESTADO DE ACTIVIDADES (GASTOS)  
MES: MAYO 2021  
CONSOLIDADO**



DURANGO

	TESORERÍA	FORT. RAMO 33	PART. FED. 2021	FORTASEG 2021	INFR. R33 2020	INFR. R33 2021	CONSOLIDADO
<b>GASTOS Y OTRAS PERDIDAS</b>							
<b>GASTOS DE FUNCIONAMIENTO</b>							
<b>REMUNERACIONES AL PERSONAL DE CARÁCTER PERMANENTE</b>	<b>848,906.61</b>	<b>13,715,277.66</b>	<b>26,484,652.11</b>	<b>0.00</b>	<b>0.00</b>	<b>0.00</b>	<b>41,048,836.38</b>
Dietas	0.00	0.00	488,628.00	0.00	0.00	0.00	488,628.00
Sueldo Base al Personal Permanente	848,906.61	13,715,277.66	25,996,024.11	0.00	0.00	0.00	40,560,208.38
<b>REMUNERACIONES AL PERSONAL DE CARACTER TRANSITORIO</b>	<b>1,626,295.69</b>	<b>373,169.00</b>	<b>3,284,524.13</b>	<b>0.00</b>	<b>0.00</b>	<b>0.00</b>	<b>5,283,988.82</b>
Honorarios y Asimilables a Salarios	1,532,080.69	0.00	0.00	0.00	0.00	0.00	1,532,080.69
Sueldo Base al Personal Eventual	94,215.00	373,169.00	3,207,391.13	0.00	0.00	0.00	3,674,775.13
Retribuciones por Servicios de Carácter social	0.00	0.00	77,133.00	0.00	0.00	0.00	77,133.00
<b>REMUNERACIONES ADICIONALES Y ESPECIALES</b>	<b>1,752,547.84</b>	<b>2,140,174.69</b>	<b>7,081,354.69</b>	<b>0.00</b>	<b>0.00</b>	<b>0.00</b>	<b>10,974,077.32</b>
Prima Vacacional, Dominical y Gratificación de Fin de Año	142,702.17	0.00	67,543.49	0.00	0.00	0.00	210,245.66
Horas Extraordinarias	112,245.00	0.00	631,939.88	0.00	0.00	0.00	744,184.88
Compensaciones	1,497,600.47	2,140,174.69	6,381,871.62	0.00	0.00	0.00	10,019,646.78
<b>SEGURIDAD SOCIAL</b>	<b>186,724.17</b>	<b>2,106,025.47</b>	<b>4,839,021.68</b>	<b>0.00</b>	<b>0.00</b>	<b>0.00</b>	<b>7,131,771.32</b>
Aportaciones de Seguridad Social	186,724.17	2,106,025.47	4,762,041.14	0.00	0.00	0.00	7,054,790.78
Aportaciones al Sistema para el Retiro	0.00	0.00	0.00	0.00	0.00	0.00	0.00
Aportaciones para Seguros	0.00	0.00	76,980.54	0.00	0.00	0.00	76,980.54
<b>OTRAS PRESTACIONES SOCIALES Y ECONOMICAS</b>	<b>1,328,176.49</b>	<b>4,463,603.12</b>	<b>6,062,612.55</b>	<b>0.00</b>	<b>0.00</b>	<b>0.00</b>	<b>11,854,392.16</b>
Indemnizaciones	1,048,097.14	0.00	0.00	0.00	0.00	0.00	1,048,097.14
Prestaciones Contractuales	226,815.69	2,486,161.40	2,835,391.47	0.00	0.00	0.00	5,548,368.56
Apoyos a la capacitación de los Servidores Públicos	0.00	0.00	9,744.00	0.00	0.00	0.00	9,744.00
Otras Prestaciones Sociales y Economicas	53,263.66	1,977,441.72	3,217,477.08	0.00	0.00	0.00	5,246,182.46
<b>SERVICIOS PERSONALES</b>	<b>5,742,650.60</b>	<b>22,798,249.84</b>	<b>47,752,165.46</b>	<b>0.00</b>	<b>0.00</b>	<b>0.00</b>	<b>76,293,066.00</b>
<b>MATERIALES DE ADMINISTRACIÓN Y EMISIÓN DE DOCUMENTOS</b>	<b>516,174.57</b>	<b>0.00</b>	<b>0.00</b>	<b>0.00</b>	<b>0.00</b>	<b>0.00</b>	<b>516,174.57</b>
Materiales, Útiles y Equipos Menores de Oficina	186,890.14	0.00	0.00	0.00	0.00	0.00	186,890.14
Materiales y Útiles de Impresión y Reproducción	0.00	0.00	0.00	0.00	0.00	0.00	0.00
Materiales, Útiles y Equipos Menores de Tecnología de Información y Com	144,722.04	0.00	0.00	0.00	0.00	0.00	144,722.04
Material Impreso e Información Digital	60,000.00	0.00	0.00	0.00	0.00	0.00	60,000.00
Material de Limpieza	107,706.84	0.00	0.00	0.00	0.00	0.00	107,706.84
Materiales y Útiles de Enseñanza	2,964.55	0.00	0.00	0.00	0.00	0.00	2,964.55
Materiales para el Registro e Identificación de Bienes y Personas	13,891.00	0.00	0.00	0.00	0.00	0.00	13,891.00
<b>ALIMENTOS Y UTENSILIOS</b>	<b>548,893.69</b>	<b>0.00</b>	<b>0.00</b>	<b>0.00</b>	<b>0.00</b>	<b>0.00</b>	<b>548,893.69</b>
Productos Alimenticios para Personas	414,018.29	0.00	0.00	0.00	0.00	0.00	414,018.29
Productos Alimenticios para Animales	129,700.00	0.00	0.00	0.00	0.00	0.00	129,700.00
Utensilios para el Servicio de Alimentación	5,175.40	0.00	0.00	0.00	0.00	0.00	5,175.40
<b>MATERIALES Y ARTICULOS DE CONSTRUCCIÓN Y REPARACIÓN</b>	<b>1,186,512.66</b>	<b>0.00</b>	<b>551,372.71</b>	<b>0.00</b>	<b>0.00</b>	<b>0.00</b>	<b>1,737,885.37</b>
Productos Minerales No Metálicos	120,145.05	0.00	360,528.00	0.00	0.00	0.00	480,673.05
Cementos y Productos de Concreto	44,175.76	0.00	190,844.71	0.00	0.00	0.00	235,020.47
Caf, Yeso y Productos de Yeso	6,808.94	0.00	0.00	0.00	0.00	0.00	6,808.94
Madera y Productos de Madera	9,344.00	0.00	0.00	0.00	0.00	0.00	9,344.00
Vidrio y Productos de Vidrio	974.40	0.00	0.00	0.00	0.00	0.00	974.40
Material Eléctrico y Electrónico	158,300.98	0.00	0.00	0.00	0.00	0.00	158,300.98
Artículos Metálicos para la Construcción	47,867.82	0.00	0.00	0.00	0.00	0.00	47,867.82
Materiales Complementarios	3,937.50	0.00	0.00	0.00	0.00	0.00	3,937.50
Otros Materiales y Artículos de Construcción y Reparación	794,958.21	0.00	0.00	0.00	0.00	0.00	794,958.21
<b>PRODUCTOS QUÍMICOS, FARMACEUTICOS Y DE LABORATORIO</b>	<b>286,175.90</b>	<b>0.00</b>	<b>68,602.40</b>	<b>0.00</b>	<b>0.00</b>	<b>0.00</b>	<b>354,778.30</b>
Productos Químicos Básicos	49,500.64	0.00	0.00	0.00	0.00	0.00	49,500.64
Fertilizantes, Pesticidas y Otros Agroquímicos	170.00	0.00	0.00	0.00	0.00	0.00	170.00
Medicinas y Productos Farmacéuticos	24,226.32	0.00	68,602.40	0.00	0.00	0.00	92,828.72
Materiales, Accesorios y Suministros Médicos	147,287.30	0.00	0.00	0.00	0.00	0.00	147,287.30
Materiales, Accesorios y Suministros de Laboratorio	0.00	0.00	0.00	0.00	0.00	0.00	0.00
Fibras Sintéticas, Hules, Plásticos y Derivados	64,991.64	0.00	0.00	0.00	0.00	0.00	64,991.64
<b>COMBUSTIBLES, LUBRICANTES Y ADITIVOS</b>	<b>129,486.00</b>	<b>3,851,704.49</b>	<b>2,150,679.14</b>	<b>0.00</b>	<b>0.00</b>	<b>0.00</b>	<b>6,131,869.63</b>









MUNICIPIO DE DURANGO  
ESTADO DE ACTIVIDADES (GASTOS)  
MES: MAYO 2021  
CONSOLIDADO



	TESORERIA	FORT. RAMO 33	PART. FED. 2021	FORTASEG 2021	INFR. R33 2020	INFR. R33 2021	CONSOLIDADO
Depreciación de Bienes Muebles	2,132,408.58	0.00	0.00	0.00	0.00	0.00	2,132,408.58
Deterioro de los Activos Biológicos	10,416.67	0.00	0.00	0.00	0.00	0.00	10,416.67
Amortización de Activos Intangibles	408,176.87	0.00	0.00	0.00	0.00	0.00	408,176.87
<b>OTROS GASTOS Y PERDIDAS EXTRAORDINARIAS</b>	<b>3,386,144.46</b>	<b>0.00</b>	<b>0.00</b>	<b>0.00</b>	<b>0.00</b>	<b>0.00</b>	<b>3,386,144.46</b>
<b>INVERSIÓN PÚBLICA</b>	<b>0.00</b>	<b>0.00</b>	<b>0.00</b>	<b>0.00</b>	<b>0.00</b>	<b>0.00</b>	<b>0.00</b>
Inversión Pública	0.00	0.00	0.00	0.00	0.00	0.00	0.00
<b>INVERSIÓN PÚBLICA</b>	<b>0.00</b>	<b>0.00</b>	<b>0.00</b>	<b>0.00</b>	<b>0.00</b>	<b>0.00</b>	<b>0.00</b>
<b>SUMA TOTAL DE EGRESOS</b>	<b>41,916,107.60</b>	<b>42,844,849.88</b>	<b>54,382,813.82</b>	<b>0.00</b>	<b>0.00</b>	<b>78,792.48</b>	<b>139,092,363.58</b>

DURANGO, DGO., JUNIO 15 DEL 2021

  
TESORERÍA  
C.P. Y M.I. ERRA ARBIZ HERNÁNDEZ



MUNICIPIO DE DURANGO  
ESTADO DE ACTIVIDADES (GASTOS)  
MES: MAYO 2021  
CONSOLIDADO



	TESORERÍA	FORT. RAMO 33	PART. FED. 2021	FORTASEG 2021	INFR. R33 2020	INFR. R33 2021	CONSOLIDADO
Depreciación de Bienes Muebles	2,132,408.58	0.00	0.00	0.00	0.00	0.00	2,132,408.58
Deterioro de los Activos Biológicos	10,416.67	0.00	0.00	0.00	0.00	0.00	10,416.67
Amortización de Activos Intangibles	408,176.87	0.00	0.00	0.00	0.00	0.00	408,176.87
<b>OTROS GASTOS Y PERDIDAS EXTRAORDINARIAS</b>	<b>3,386,144.46</b>	<b>0.00</b>	<b>0.00</b>	<b>0.00</b>	<b>0.00</b>	<b>0.00</b>	<b>3,386,144.46</b>
<b>INVERSIÓN PÚBLICA</b>	<b>0.00</b>	<b>0.00</b>	<b>0.00</b>	<b>0.00</b>	<b>0.00</b>	<b>0.00</b>	<b>0.00</b>
Inversión Pública	0.00	0.00	0.00	0.00	0.00	0.00	0.00
<b>INVERSIÓN PÚBLICA</b>	<b>0.00</b>	<b>0.00</b>	<b>0.00</b>	<b>0.00</b>	<b>0.00</b>	<b>0.00</b>	<b>0.00</b>
<b>SUMA TOTAL DE EGRESOS</b>	<b>41,916,107.60</b>	<b>42,644,849.88</b>	<b>54,392,813.82</b>	<b>0.00</b>	<b>0.00</b>	<b>78,792.48</b>	<b>139,032,363.58</b>

DURANGO, DGO., JUNIO 15 DEL 2021

TESORERÍA

C.P. Y M.I. ERIKA ROJAS HERNÁNDEZ



MUNICIPIO DE DURANGO  
DIRECCION MUNICIPAL DE ADMINISTRACIÓN Y FINANZAS



DURANGO

INGRESOS Y EGRESOS DEL 1o. DE ENERO AL 31 DE MAYO DE 2021

CTA	NOMBRE	ENERO	FEBRERO	MARZO	ABRIL	MAYO	ACUMULADO
<b>INGRESOS</b>							
411100000	IMPUESTO SOBRE LOS INGRESOS	7,050.20	0.00	17,307.68	38,881.68	334,334.22	397,573.78
4111010001	Sobre Diversiones y Espectáculos Públicos	7,050.20	0.00	17,307.68	38,881.68	334,334.22	397,573.78
411200000	IMPUESTOS SOBRE EL PATRIMONIO	194,261,614.74	37,700,844.88	19,537,161.78	7,989,167.22	6,802,063.56	266,290,852.18
4112010001	Impuesto del Ejercicio	183,596,787.62	32,468,077.24	15,090,036.77	5,132,854.47	4,011,944.31	240,299,700.41
4112010002	Impuesto de Ejercicios Anteriores	10,664,827.12	5,232,767.64	4,447,125.01	2,856,312.75	2,790,119.25	25,991,151.77
411300000	IMPUESTO SOBRE LA PRODUCCION, EL CONSUMO Y LAS TRANSACCIONES	6,141,524.97	7,596,715.00	10,472,961.09	10,279,285.36	8,284,875.79	42,775,362.21
4113010001	Sobre Actividades Comerciales y Oficinas Ambulantes	267,232.14	270,223.86	287,691.37	178,883.94	254,120.65	1,258,151.96
4113040001	Sobre Traslado de Dominio de Bienes Inmuebles	5,874,292.83	7,326,491.14	10,185,269.72	10,100,401.42	8,030,755.14	41,517,210.25
411700000	ACCESORIOS DE IMPUESTOS	3,313,215.35	1,888,723.23	1,941,061.05	1,651,180.39	1,539,909.01	10,334,089.03
4117010001	Recargos Impuestos	2,894,011.83	1,652,715.96	1,706,571.85	1,359,914.09	1,300,635.64	8,913,849.37
4117030001	Gastos de Ejecución de Impuestos	419,203.52	236,007.27	234,489.20	291,266.30	239,273.37	1,420,239.66
411000000	IMPUESTOS	203,723,405.26	47,186,283.11	31,966,491.60	19,958,514.65	16,961,182.58	319,797,877.20
414100000	DERECHOS POR USO, GOCE, APROVECHAMIENTO O EXPLOTACION DE BIENES DE DOMINIO	1,015,366.76	973,428.81	969,483.16	1,107,898.45	967,118.35	5,033,315.53
4141040001	Por Establecimiento de Instalaciones de Mobiliario Urbano y Publicitario en Vía Pública	335,625.26	286,488.31	272,324.16	416,884.95	264,571.85	1,575,894.53
4141060001	Por Estacionamiento de Vehículos en la Vía Pública en aquellos Lugares Donde Existen	651,418.50	636,649.50	624,786.00	653,011.50	634,425.00	3,200,290.50
4141070000	Derecho de Uso de Suelos de Bienes Propiedad del Municipio	28,343.00	50,291.00	72,373.00	38,002.00	68,121.50	257,130.50
414300000	DERECHOS POR PRESTACION DE SERVICIOS	13,299,124.08	11,671,147.39	28,188,447.20	18,857,677.42	11,534,057.82	83,550,453.91
4143010001	Por Servicio de Rastro	32,155.00	27,310.00	43,561.00	30,587.00	36,468.00	170,201.00
4143020001	Por la Prestación de Servicios en los Panteones Municipales	865,022.47	735,197.67	678,135.02	574,447.93	548,628.58	3,401,431.67
4143040001	Por Construcciones Reconstrucciones Reparaciones y Demoliciones	768,519.03	1,029,318.85	1,184,947.90	811,573.30	1,342,889.65	5,137,248.73
4143050001	Sobre Fraccionamientos	162,531.44	196,749.27	290,846.10	487,680.52	333,638.71	1,471,446.04
4143060000	Por Cooperación para Obras Públicas	827,989.36	78,438.75	88,619.55	85,646.13	214,054.14	1,294,747.93
4143070000	Por Servicios de Limpia y Recolección de Desechos Industriales y Comerciales	218,995.40	675,327.86	350,272.67	447,031.74	304,850.91	1,996,478.58
4143100001	Expedición de Licencias de Bebidas Alcohólicas	1,604,638.84	826,320.48	-1,816,149.08	28,140.68	327,471.48	970,422.40
4143100002	Refrendo de Licencias de Bebidas Alcohólicas	1,140,421.51	242,644.51	18,551,390.18	8,244,908.02	333,027.92	28,512,392.14
4143100003	Movimientos de Patentes de Bebidas Alcohólicas	0.00	403,290.00	-339,301.32	63,361.34	22,104.00	149,454.02
4143100004	Expedición de Otras Licencias y Refrendos	1,346,066.44	1,301,339.98	1,379,762.56	932,528.25	615,508.99	5,575,206.22
4143110001	Por Apertura de Negocios en Horas Extraordinarias	0.00	0.00	0.00	0.00	0.00	0.00
4143140001	Por Servicios Catastrales	793,884.96	1,286,289.66	1,659,958.71	1,401,073.85	1,646,802.54	6,788,009.72
4143150001	Por Servicios de Certificaciones Legalizaciones y Expedición de Copias Certificadas	876,354.09	672,997.58	1,296,884.00	885,689.74	811,816.81	4,543,742.22
4143170001	Por Servicio Público de Iluminación	4,662,545.54	4,195,922.78	4,819,419.91	4,865,008.92	4,996,776.09	23,539,673.24
4143180000	Por Servicios Municipales de Salud	0.00	0.00	0.00	0.00	0.00	0.00
414400000	ACCESORIOS DE DERECHOS	28,188.33	40,969.90	115,086.69	94,913.32	93,913.47	373,071.71
4144010001	Recargos Catastro	25,779.53	36,035.40	112,827.89	94,913.32	93,913.47	363,469.61
4144020001	Gastos de Ejecución de Derechos	2,408.80	4,934.50	2,258.80	0.00	0.00	9,602.10
414900000	OTROS DERECHOS	0.00	26,104.20	0.00	0.00	12,152.08	38,256.28
4149010000	Cheques Devueltos	0.00	26,104.20	0.00	0.00	12,152.08	38,256.28
414000000	DERECHOS	14,342,699.17	12,711,650.30	29,273,017.05	20,060,489.19	12,607,241.72	88,995,097.43
415100000	PRODUCTOS DERIVADOS DEL USO Y APROVECHAMIENTO, DE BIENES NO SUJETOS AL IMPUESTO SOBRE EL PATRIMONIO	423,004.09	602,450.34	1,190,198.38	1,059,213.92	1,143,103.01	4,417,969.74
4151020000	Por Establecimiento y Empresas que Dependan del Municipio	329,421.12	442,329.37	793,690.19	915,686.87	1,007,645.48	3,488,783.03
4151030002	Por Créditos a Favor del Municipio	93,582.97	155,821.97	254,425.35	143,517.05	134,509.53	781,856.87
4151080001	Otros Productos que Generan Ingresos Corrientes	0.00	4,299.00	142,082.84	0.00	948.00	147,329.84
415000000	PRODUCTOS	423,004.09	602,450.34	1,190,198.38	1,059,213.92	1,143,103.01	4,417,969.74
416100000	APROVECHAMIENTOS	0.00	0.00	0.00	0.00	0.00	0.00
4161030001	Donativos y Aportaciones	0.00	0.00	0.00	0.00	0.00	0.00
416200000	MULTAS	5,584,767.83	6,521,846.60	7,625,833.41	5,944,506.17	6,228,491.29	31,905,445.30
4162010000	Multas	5,584,767.83	6,521,846.60	7,625,833.41	5,944,506.17	6,228,491.29	31,905,445.30
416300000	INDEMNIZACIONES	0.00	0.00	0.00	100,000.00	64,000.00	164,000.00
4163010000	Indemnizaciones	0.00	0.00	0.00	100,000.00	64,000.00	164,000.00
4168010000	ACCESORIOS DE APROVECHAMIENTOS	98,709.56	111,583.71	102,549.52	0.00	10,164.60	323,007.39
4168010004	Gastos de Ejecución del Ejercicio	98,709.56	111,583.71	102,549.52	0.00	10,164.60	323,007.39
416900000	OTROS APROVECHAMIENTOS	134,811.17	103,314.45	104,518.57	304,502.85	216,776.71	863,923.75
4169010000	Otros Aprovechamientos	15,150.00	0.00	15,182.47	2,010.00	139,555.00	171,897.47
4169020000	Enajenación de Bienes Muebles e Inmuebles Municipales	25,000.00	0.00	0.00	0.00	0.00	25,000.00
4169070000	No Especificados	94,661.17	103,314.45	89,336.10	302,492.85	77,221.71	667,026.28





MUNICIPIO DE DURANGO  
DIRECCION MUNICIPAL DE ADMINISTRACIÓN Y FINANZAS  
INGRESOS Y EGRESOS DEL 1o. DE ENERO AL 31 DE MAYO DE 2021



DURANGO

CTA	NOMBRE	ENERO	FEBRERO	MARZO	ABRIL	MAYO	ACUMULADO
<b>416000000</b>	<b>APROVECHAMIENTOS</b>	<b>5,818,288.56</b>	<b>6,736,744.76</b>	<b>7,832,901.50</b>	<b>6,349,009.02</b>	<b>6,519,432.60</b>	<b>33,256,376.44</b>
421101000	PARTICIPACIONES FEDERALES	0.00	75,858,236.41	128,386,993.00	79,694,082.74	123,029,032.99	406,968,345.14
421101001	Fondo General de Participaciones	0.00	48,557,975.88	74,759,510.32	43,935,389.46	74,742,679.29	241,995,554.95
421101002	Fondo de Fiscalización	0.00	4,668,172.12	1,725,163.89	1,833,650.75	8,960,676.77	17,187,663.53
421101003	Fondo de Fomento Municipal	0.00	18,055,451.02	27,107,097.71	16,298,575.16	27,839,321.56	89,300,445.45
421101005	Impuesto Especial Sobre Productos y Servicios	0.00	1,117,403.98	1,890,862.84	1,034,370.36	948,629.73	4,991,266.91
421101006	Impuesto Especial Sobre Productos y Servicios, Por Venta de Gasolina y Diésel	0.00	1,507,655.51	1,738,752.14	1,383,864.26	1,346,948.50	5,977,220.41
421101009	Fondo Estatal	0.00	1,349,102.00	2,698,204.00	1,349,102.00	1,349,102.00	6,745,510.00
421101010	Fondo de Impuesto Sobre la Renta	0.00	404,793.00	18,432,069.00	11,375,307.00	7,344,102.00	37,556,271.00
421101011	Otros apoyos Extraordinarios	0.00	0.00	0.00	0.00	0.00	0.00
421101012	Isr por Enajenación de Bienes Inmuebles	0.00	197,682.90	35,333.10	16,245.58	497,573.14	746,834.72
421101013	Fondo de Estabilización a los Ingresos de las Entidades Federativas	0.00	0.00	0.00	2,467,578.17	0.00	2,467,578.17
<b>421200000</b>	<b>APORTACIONES</b>	<b>38,458,748.00</b>	<b>46,914,872.00</b>	<b>46,914,872.00</b>	<b>46,914,872.00</b>	<b>46,914,872.00</b>	<b>226,118,236.00</b>
421201001	Fondo Estatal Para El Fortalecimiento de los Municipios	38,458,748.00	38,458,748.00	38,458,748.00	38,458,748.00	38,458,748.00	192,293,740.00
421201002	Fondo Estatal Para la Infraestructura Social Municipal	0.00	8,456,124.00	8,456,124.00	8,456,124.00	8,456,124.00	33,824,496.00
<b>421300000</b>	<b>CONVENIOS</b>	<b>5,134,907.88</b>	<b>0.00</b>	<b>-5,134,907.88</b>	<b>200,000.00</b>	<b>1,376,811.00</b>	<b>1,576,811.00</b>
421300000	Convenios	5,134,907.88	0.00	-5,134,907.88	200,000.00	1,376,811.00	1,576,811.00
<b>421400000</b>	<b>INCENTIVOS DE LA COLABORACIÓN FISCAL</b>	<b>0.00</b>	<b>1,020,871.94</b>	<b>1,251,937.06</b>	<b>947,551.92</b>	<b>799,674.96</b>	<b>4,020,035.88</b>
421401001	Impuesto Sobre Tenencia y Uso de Vehiculos	0.00	319.09	730.37	1,817.16	286.27	3,152.89
421401002	Impuesto Sobre Automóviles Nuevos	0.00	894,178.21	1,124,832.05	819,360.12	673,014.05	3,511,384.43
421401003	Fondo de Compensación ISAN	0.00	126,374.64	126,374.64	126,374.64	126,374.64	505,498.56
<b>420000000</b>	<b>PARTICIPACIONES Y APORTACIONES</b>	<b>43,593,655.88</b>	<b>123,793,980.35</b>	<b>171,418,894.18</b>	<b>127,756,506.66</b>	<b>172,120,390.95</b>	<b>638,683,428.02</b>
<b>439300000</b>	<b>OTROS INGRESOS Y BENEFICIOS VARIOS</b>	<b>0.00</b>	<b>428,753.75</b>	<b>0.00</b>	<b>0.00</b>	<b>0.00</b>	<b>428,753.75</b>
4393010001	Diferencias por Tipo de Cambio a Favor	0.00	428,753.75	0.00	0.00	0.00	428,753.75
<b>430000000</b>	<b>OTROS INGRESOS Y BENEFICIOS VARIOS</b>	<b>0.00</b>	<b>428,753.75</b>	<b>0.00</b>	<b>0.00</b>	<b>0.00</b>	<b>428,753.75</b>
<b>400000000</b>	<b>SUMA TOTAL DE LOS INGRESOS</b>	<b>267,901,052.96</b>	<b>191,459,862.61</b>	<b>241,683,502.71</b>	<b>175,183,733.44</b>	<b>209,351,350.86</b>	<b>1,085,579,502.58</b>



MUNICIPIO DE DURANGO  
DIRECCION MUNICIPAL DE ADMINISTRACIÓN Y FINANZAS



DURANGO

INGRESOS Y EGRESOS DEL 1o. DE ENERO AL 31 DE MAYO DE 2021

CTA	NOMBRE	ENERO	FEBRERO	MARZO	ABRIL	MAYO	ACUMULADO
5128020000	Materiales de Seguridad Pública	0.00	0.00	0.00	0.00	0.00	0.00
5128030000	Prendas de Protección para Seguridad Pública y Nacional	0.00	0.00	0.00	0.00	0.00	0.00
<b>5129000000</b>	<b>HERRAMIENTAS, REFACCIONES Y ACCESORIOS MENORES</b>	<b>112,798.25</b>	<b>227,614.73</b>	<b>128,169.20</b>	<b>525,796.52</b>	<b>495,604.76</b>	<b>1,489,983.46</b>
5129010000	Herramientas Menores	0.00	0.00	4,814.51	42,697.92	28,612.06	76,124.49
5129020000	Refacciones y Accesorios Menores de Edificios	0.00	1,057.60	744.00	38,357.29	9,218.96	49,377.85
5129030000	Refacciones y Accesorios Menores de Mobiliario y Equipo de Administración, Educativa y Recrea	0.00	1,531.20	0.00	394.40	2,663.85	4,589.45
5129040000	Refacciones y Accesorios Menores de Equipo de computo y Tecnologías de la Información	10,373.07	13,292.65	13,311.77	87,550.30	52,452.10	176,979.89
5129050000	Refacciones y Accesorios Menores de Instrumental Médico y de Laboratorio	0.00	0.00	0.00	2,394.24	42,004.80	44,399.04
5129060000	Refacciones y Accesorios Menores de Equipo de Transporte	102,425.18	74,069.71	109,161.78	324,461.07	326,986.27	937,104.01
5129080000	Refacciones y Accesorios Menores de Maquinaria y Otros Equipos	0.00	137,663.57	137.14	19,261.26	32,413.92	189,475.89
5129090000	Refacciones y Accesorios Menores de Otros Bienes Muebles	0.00	0.00	0.00	10,680.04	1,252.80	11,932.84

<b>5120000000</b>	<b>MATERIALES Y SUMINISTROS</b>	<b>7,425,522.65</b>	<b>6,913,264.88</b>	<b>6,572,879.54</b>	<b>10,488,790.19</b>	<b>9,894,404.03</b>	<b>41,294,861.29</b>
-------------------	---------------------------------	---------------------	---------------------	---------------------	----------------------	---------------------	----------------------

<b>5131000000</b>	<b>SERVICIOS BASICOS</b>	<b>7,927,375.69</b>	<b>6,527,064.82</b>	<b>7,714,577.33</b>	<b>7,688,729.22</b>	<b>8,188,578.69</b>	<b>38,046,325.75</b>
5131010000	Energía eléctrica	6,575,547.04	5,906,135.00	6,669,515.00	6,165,031.00	6,222,837.31	31,539,065.35
5131020000	Gas	712,080.77	581,529.71	575,368.18	555,943.13	1,328,567.72	3,753,489.51
5131030000	Agua	539,966.49	0.00	339,628.50	688,241.21	526,140.97	2,093,977.17
5131040000	Telefonía Tradicional	42,412.85	38,732.74	38,611.59	38,836.14	38,356.96	196,950.28
5131050000	Telefonía Celular	41,466.70	0.00	39,655.08	35,960.00	47,398.80	164,480.58
5131060000	Servicios de Telecomunicaciones y Satélites	649.00	0.00	0.00	0.00	7,188.00	7,837.00
5131070000	Servicios de Acceso de Internet, Redes y Procesamiento de Información	15,252.84	0.00	30,856.00	196,340.44	15,130.92	257,580.20
5131080000	Servicios Postales y Telegráficos	0.00	667.37	20,942.98	8,377.30	2,958.01	32,945.66
<b>5132000000</b>	<b>SERVICIOS DE ARRENDAMIENTO</b>	<b>2,285,869.53</b>	<b>666,582.83</b>	<b>7,317,719.64</b>	<b>5,209,349.42</b>	<b>2,683,271.06</b>	<b>18,162,792.48</b>
5132020000	Arrendamiento de Edificios	244,850.81	636,422.83	2,072,076.34	934,106.36	983,355.78	4,870,812.12
5132030000	Arrendamiento de Mobiliario y Equipo de Administración, Educativa y Recreativa	30,160.00	30,160.00	30,430.58	30,219.45	30,218.15	151,188.18
5132050000	Arrendamiento de Equipo de Transporte	2,010,859.72	0.00	4,501,971.29	2,271,865.64	261,006.92	9,045,702.57
5132060000	Arrendamiento de Maquinaria, Otros Equipos y Herramientas	0.00	0.00	629,000.00	716,160.03	1,053,758.05	2,398,918.08
5132070000	Arrendamiento de Activos Intangibles	0.00	0.00	0.00	885,735.40	-3,480.00	882,255.40
5132900000	Otros Arrendamientos	0.00	0.00	84,241.43	371,262.54	358,412.16	813,916.13
<b>5133000000</b>	<b>SERVICIOS PROFESIONALES, CIENTIFICOS Y TECNICOS Y OTROS SERVICIOS</b>	<b>480,632.01</b>	<b>1,254,310.42</b>	<b>1,282,493.22</b>	<b>2,880,369.84</b>	<b>1,827,497.76</b>	<b>7,725,303.25</b>
5133010000	Servicios de Legales, Contabilidad, Auditoría y Relacionados	0.00	0.00	0.00	0.00	900.00	900.00
5133020000	Servicios de Diseño, Arquitectura, Ingeniería y Actividades Relacionadas	0.00	0.00	0.00	0.00	0.00	0.00
5133030000	Servicios de Consultoría Administrativa, Procesos, Técnica y en Tecnologías de la Información	0.00	0.00	34,692.99	1,449,913.00	204,497.90	1,689,103.89
5133040000	Servicios de Capacitación	0.00	0.00	124,185.66	136,858.00	123,920.00	384,963.66
5133050000	Servicios de Investigación Científica y Desarrollo	0.00	0.00	0.00	0.00	0.00	0.00
5133060000	Servicios de Apoyo Administrativo, Traducción, Fotocopiado e Impresión	211,462.58	948,162.80	428,133.88	555,317.93	554,393.77	2,697,470.96
5133070000	Servicios de Protección y Seguridad	0.00	0.00	0.00	0.00	0.00	0.00
5133080000	Servicios de Vigilancia	0.00	0.00	0.00	57,628.80	19,209.60	76,838.40
5133090000	Servicios Profesionales, Científicos y Técnicos Integrales	269,169.43	306,147.62	695,480.69	680,652.11	924,576.49	2,876,026.34
<b>5134000000</b>	<b>SERVICIOS FINANCIEROS, BANCARIOS Y COMERCIALES</b>	<b>2,507,563.18</b>	<b>631,837.73</b>	<b>551,623.72</b>	<b>249,304.29</b>	<b>220,236.52</b>	<b>4,160,565.44</b>
5134010000	Servicios Financieros y Bancarios	1,858,742.10	617,748.01	366,181.78	243,504.29	220,236.52	3,306,412.70
5134030000	Servicios de Recaudación, Traslado y Custodia de Valores	640,121.08	0.00	0.00	0.00	0.00	640,121.08
5134040000	Seguro de Responsabilidad Patrimonial y Fianzas	0.00	0.00	0.00	0.00	0.00	0.00
5134050000	Seguros de Bienes Patrimoniales	0.00	11,514.52	0.00	0.00	0.00	11,514.52
5134070000	Fletes y Maniobras	8,700.00	2,575.20	185,441.94	5,800.00	0.00	202,517.14
<b>5135000000</b>	<b>SERVICIOS DE INSTALACIÓN, REPARACIÓN Y MANTENIMIENTO</b>	<b>16,098,106.78</b>	<b>13,201,483.18</b>	<b>16,464,540.09</b>	<b>16,128,968.26</b>	<b>16,735,984.13</b>	<b>78,629,102.44</b>
5135010000	Conservación y Mantenimiento Menor de Inmuebles	22,717.56	7,617.56	127,069.73	109,336.41	173,380.06	440,121.32
5135020000	Inst. Reparación y Mto. de Mob. y Equipo de Admón. Educativa y Recreativa	0.00	0.00	0.00	0.00	10,776.40	10,776.40
5135030000	Reparación y Mantenimiento de Equipo de Computo y Tecnología de la Información	0.00	0.00	7,393.67	0.00	0.00	7,393.67
5135040000	Instalación, Reparación y Mantenimiento de Equipo e Instrumental Médico	0.00	0.00	0.00	0.00	0.00	0.00
5135050000	Reparación y Mantenimiento de Equipo de Transporte	149,162.23	301,463.82	419,138.70	618,587.89	480,867.57	1,989,220.21
5135070000	Instalación, Reparación y Mto. De Maquinaria, Otros Equipos y Herramientas	83,195.20	177,980.00	54,699.48	122,130.78	387,179.20	825,184.66
5135080000	Servicios de Limpieza y Manejo de Desechos	15,843,031.79	12,714,421.80	15,851,099.71	15,260,390.58	15,658,800.30	75,327,744.18
5135090000	Servicios de Jardinería y Fumigación	0.00	0.00	5,138.60	18,542.60	24,980.60	48,662.00
<b>5136000000</b>	<b>SERVICIOS DE COMUNICACIÓN SOCIAL Y PUBLICIDAD</b>	<b>0.00</b>	<b>2,458,822.20</b>	<b>3,697,501.70</b>	<b>0.00</b>	<b>2,423.20</b>	<b>6,158,747.10</b>
5136010000	Difusión por Radio, Televisión y Otros medios de Mensajes Sobre Programas y Actividades Gubern	0.00	2,458,822.20	3,697,501.70	0.00	2,423.20	6,158,747.10
5136030001	Servicios de Creatividad, Preproducción y Producción de Publicidad Excepto Internet	0.00	0.00	0.00	0.00	0.00	0.00
5136050000	Servicios de la Industria Filmica del Sonido y del Video	0.00	0.00	0.00	0.00	0.00	0.00
5136060000	Servicio de Creación y Difusión de Contenido a Traves de Internet	0.00	0.00	0.00	0.00	0.00	0.00
5136900000	Otros Servicios de Información	0.00	0.00	0.00	0.00	0.00	0.00
<b>5137000000</b>	<b>SERVICIOS DE TRASLADO Y VIATICOS</b>	<b>0.00</b>	<b>6,423.00</b>	<b>63,914.10</b>	<b>30,236.86</b>	<b>32,162.84</b>	<b>132,736.80</b>
5137010000	Pasajes Aereos	0.00	5,884.00	36,757.00	6,645.00	4,869.00	54,155.00
5137020000	Pasajes Terrestres	0.00	401.00	482.00	620.00	1,549.00	3,052.00



MUNICIPIO DE DURANGO  
DIRECCION MUNICIPAL DE ADMINISTRACION Y FINANZAS  
INGRESOS Y EGRESOS DEL 1o. DE ENERO AL 31 DE MAYO DE 2021



DURANGO

CTA	NOMBRE	ENERO	FEBRERO	MARZO	ABRIL	MAYO	ACUMULADO
5137050000	Viáticos en el País	0.00	138.00	26,675.10	22,971.86	25,744.84	75,529.80
5137060000	Viáticos en el Extranjero	0.00	0.00	0.00	0.00	0.00	0.00
<b>5138000000</b>	<b>SERVICIOS OFICIALES</b>	<b>517,235.39</b>	<b>578,641.41</b>	<b>864,391.50</b>	<b>730,175.29</b>	<b>745,956.96</b>	<b>3,436,400.55</b>
5138010000	Gastos de Ceremonial	0.00	0.00	10,509.60	0.00	0.00	10,509.60
5138020000	Gastos de Orden Social y Cultural	517,235.39	578,641.41	853,881.90	730,175.29	739,426.97	3,419,360.96
5138050000	Gastos de Representación	0.00	0.00	0.00	0.00	6,529.99	6,529.99
<b>5139000000</b>	<b>OTROS SERVICIOS GENERALES</b>	<b>441,299.35</b>	<b>568,519.94</b>	<b>756,003.38</b>	<b>694,630.70</b>	<b>1,479,247.10</b>	<b>3,939,700.47</b>
5139010000	Gastos de Funeral	0.00	1,392.00	0.00	0.00	0.00	1,392.00
5139020000	Impuestos y Derechos	189,299.35	170,354.46	215,994.35	200,147.51	202,869.11	978,664.78
5139040000	Sentencias y Resoluciones por Autoridad Competente	0.00	0.00	0.00	0.00	0.00	0.00
5139050000	Penas, Multas, Accesorios y Actualizaciones	0.00	0.00	225.46	102.89	10,919.71	11,248.06
5139060000	Otros Gastos por Responsabilidades	0.00	0.00	58,321.75	0.00	596,227.50	654,549.25
5139900000	Otros Servicios Generales.	252,000.00	396,773.48	481,461.82	494,380.30	669,230.78	2,293,846.38
<b>5130000000</b>	<b>SERVICIOS GENERALES</b>	<b>30,258,081.93</b>	<b>25,893,685.53</b>	<b>38,712,764.68</b>	<b>33,611,783.88</b>	<b>31,915,358.26</b>	<b>160,391,674.28</b>
<b>5212010000</b>	<b>TRANSFERENCIAS OTORGADAS A ENTIDADES PARAESTATALES</b>	<b>8,643,682.97</b>	<b>7,927,654.47</b>	<b>6,414,537.41</b>	<b>8,429,588.04</b>	<b>9,032,319.08</b>	<b>40,447,781.97</b>
5212020000	Transferencias Otorgadas a Entidades Paraestatales	8,643,682.97	7,927,654.47	6,414,537.41	8,429,588.04	9,032,319.08	40,447,781.97
<b>5230000000</b>	<b>SUBSIDIOS Y SUBVENCIONES</b>	<b>50,585,847.26</b>	<b>10,508,231.26</b>	<b>10,121,181.38</b>	<b>6,050,912.76</b>	<b>4,405,344.21</b>	<b>81,671,516.87</b>
5231900000	Otros subsidios	50,585,847.26	10,508,231.26	10,121,181.38	6,050,912.76	4,405,344.21	81,671,516.87
<b>5241000000</b>	<b>AYUDAS SOCIALES</b>	<b>520,392.16</b>	<b>1,239,376.26</b>	<b>5,458,489.76</b>	<b>3,667,073.33</b>	<b>2,149,024.03</b>	<b>13,034,355.54</b>
5241010000	Ayudas Sociales a Personas	0.00	675,910.00	1,047,411.72	643,026.03	470,750.00	2,837,097.75
5242020000	Becas y Otras Ayudas para Programas de Capacitación	0.00	0.00	0.00	0.00	0.00	0.00
5243010000	Ayudas Sociales a Instituciones de Enseñanza	0.00	10,000.00	182,000.00	88,000.00	0.00	280,000.00
5243030000	Ayudas Sociales a Instituciones sin Fines de Lucro	364,364.07	511,046.71	1,685,743.95	1,952,933.34	1,407,447.34	5,921,535.41
5244010000	Ayudas por Desastres Naturales y Otros Siniestros	156,028.09	42,419.55	2,543,334.09	963,113.96	270,826.69	3,995,722.38
<b>5259000000</b>	<b>OTRAS PENSIONES Y JUBILACIONES</b>	<b>79,729.88</b>	<b>81,438.48</b>	<b>80,899.11</b>	<b>81,482.73</b>	<b>67,068.68</b>	<b>390,618.88</b>
5259010000	Otras Pensiones y Jubilaciones	79,729.88	81,438.48	80,899.11	81,482.73	67,068.68	390,618.88
<b>5200000000</b>	<b>TRANSFERENCIAS, ASIGNACIONES, SUBSIDIOS Y OTRAS AYUDAS</b>	<b>59,829,652.27</b>	<b>19,756,700.47</b>	<b>22,075,107.66</b>	<b>18,229,056.86</b>	<b>15,553,756.00</b>	<b>135,544,273.26</b>
<b>5411000000</b>	<b>INTERESES DE LA DEUDA PÚBLICA</b>	<b>96,630.05</b>	<b>1,698,347.62</b>	<b>1,469,404.60</b>	<b>1,788,544.09</b>	<b>1,889,634.83</b>	<b>6,942,561.19</b>
5411010000	Intereses de la Deuda Interna con Instituciones de Crédito	96,630.05	1,698,347.62	1,469,404.60	1,788,544.09	1,889,634.83	6,942,561.19
<b>5421000000</b>	<b>COMISIONES DE LA DEUDA PÚBLICA INTERNA</b>	<b>0.00</b>	<b>0.00</b>	<b>290,000.00</b>	<b>0.00</b>	<b>0.00</b>	<b>290,000.00</b>
5421010000	Comisiones de la Deuda Pública Interna	0.00	0.00	290,000.00	0.00	0.00	290,000.00
<b>5410000000</b>	<b>INTERESES COMISIONES Y OTROS GASTOS DE LA DEUDA PÚBLICA</b>	<b>96,630.05</b>	<b>1,698,347.62</b>	<b>1,759,404.60</b>	<b>1,788,544.09</b>	<b>1,889,634.83</b>	<b>7,232,561.19</b>
<b>5510000000</b>	<b>ESTIMACION, DEPRECIACION, DETERIORO, AMORTIZACION, PROVISIONES Y RESERVAS</b>	<b>3,347,125.29</b>	<b>3,345,170.83</b>	<b>3,345,157.52</b>	<b>3,347,167.07</b>	<b>3,386,144.46</b>	<b>16,770,765.17</b>
5512000000	Estimaciones de Activos no Circulantes	0.00	0.00	0.00	0.00	0.00	0.00
5513000000	Depreciación de Bienes Inmuebles	458,277.88	458,277.88	458,277.88	458,277.88	468,392.68	2,301,504.20
5514000000	Depreciación de Otra Infraestructura	366,749.66	366,749.66	366,749.66	366,749.66	366,749.66	1,833,748.30
5515000000	Depreciación de Bienes Muebles	2,103,504.21	2,101,549.75	2,101,536.44	2,103,545.99	2,132,408.58	10,542,544.97
5516000000	Deterioro de los Activos Biológicos	10,416.67	10,416.67	10,416.67	10,416.67	10,416.67	52,083.35
5517000000	Amortización de Activos Intangibles	408,176.87	408,176.87	408,176.87	408,176.87	408,176.87	2,040,884.35
<b>5500000000</b>	<b>OTROS GASTOS Y PERDIDAS EXTRAORDINARIAS</b>	<b>3,347,125.29</b>	<b>3,345,170.83</b>	<b>3,345,157.52</b>	<b>3,347,167.07</b>	<b>3,386,144.46</b>	<b>16,770,765.17</b>
<b>5600000000</b>	<b>INVERSIÓN PÚBLICA</b>	<b>0.00</b>	<b>0.00</b>	<b>0.00</b>	<b>0.00</b>	<b>0.00</b>	<b>0.00</b>
5610000000	Inversión Pública	0.00	0.00	0.00	0.00	0.00	0.00
<b>5600000000</b>	<b>INVERSIÓN PÚBLICA</b>	<b>0.00</b>	<b>0.00</b>	<b>0.00</b>	<b>0.00</b>	<b>0.00</b>	<b>0.00</b>
<b>5000000000</b>	<b>SUMA TOTAL DE EGRESOS</b>	<b>178,141,739.11</b>	<b>138,690,618.20</b>	<b>153,694,206.97</b>	<b>150,216,826.30</b>	<b>139,032,363.58</b>	<b>759,775,754.16</b>





MUNICIPIO DE DURANGO  
DIRECCIÓN MUNICIPAL DE ADMINISTRACIÓN Y FINANZAS  
ESTADOS DE SITUACIÓN FINANCIERA 2021  
CONSOLIDADO



NOMBRE	ENERO	FEBRERO	MARZO	ABRIL	MAYO
<b>ACTIVO CIRCULANTE</b>	<b>529,032,030.73</b>	<b>549,140,370.50</b>	<b>547,937,616.11</b>	<b>608,889,775.68</b>	<b>569,399,252.60</b>
<b>EFFECTIVO Y EQUIVALENTE DE EFFECTIVO</b>	<b>182,721,010.45</b>	<b>170,511,404.80</b>	<b>201,130,650.67</b>	<b>186,540,886.59</b>	<b>121,092,380.20</b>
EFFECTIVO	0.00	0.00	0.00	0.00	0.00
BANCOS TESORERIA	104,276,506.65	97,661,250.71	120,996,190.92	120,719,999.09	58,852,518.38
INVERSIONES FINANCIERAS	61,746,929.48	51,321,869.25	56,258,165.23	38,023,676.20	26,343,426.24
DEPOSITOS EN FONDOS DE TERCEROS	16,695,574.32	21,528,284.64	23,876,294.52	27,797,211.30	35,896,435.58
EFFECTIVO O EQUIVALENTES DE EFFECTIVO A RECIBIR	343,472,358.49	375,900,864.10	443,948,271.01	419,946,565.95	410,493,685.08
CUENTAS POR COBRAR A CORTO PLAZO	0.00	0.00	0.00	0.00	0.00
DEUDORES DIVERSOS	340,122,334.67	372,528,067.13	440,527,647.54	416,519,265.78	407,059,698.73
PRESTAMOS OTORGADOS	3,163,023.82	3,073,796.97	3,121,623.47	3,106,310.17	3,112,986.35
DEUDORES POR ANTIPO DE LA TESORERIA A CORTO PLAZO	187,000.00	299,000.00	299,000.00	321,000.00	321,000.00
DERECHOS A RECIBIR BIENES O SERVICIOS	2,838,661.79	2,728,101.80	2,858,694.43	2,502,323.14	37,813,187.32
ANTIPO A CORTO PLAZO	2,838,661.79	2,728,101.80	2,858,694.43	2,502,323.14	37,813,187.32
OTROS DERECHOS A RECIBIR BIENES O SERVICIOS	0.00	0.00	0.00	0.00	0.00
ALMACENES	0.00	0.00	0.00	0.00	0.00
ALMACENES DE MATERIALES Y SUMINISTROS DE CONSUMO	0.00	0.00	0.00	0.00	0.00
OTROS ACTIVOS CIRCULANTES	0.00	0.00	0.00	0.00	0.00
<b>ACTIVO NO CIRCULANTE</b>	<b>2,828,212,721.49</b>	<b>2,827,094,799.86</b>	<b>2,830,363,276.02</b>	<b>2,851,816,540.48</b>	<b>3,090,888,725.00</b>
<b>BIENES INMUEBLES</b>	<b>2,773,199,793.29</b>	<b>2,775,373,066.34</b>	<b>2,781,427,479.17</b>	<b>2,802,676,797.73</b>	<b>3,044,798,056.66</b>
TERRENOS	2,082,829,895.88	2,082,829,895.88	2,082,829,895.88	2,100,793,203.81	2,100,793,203.81
VIVIENDA	0.00	0.00	0.00	0.00	0.00
EDIFICIOS NO RESIDENCIALES	500,723,757.98	500,723,757.98	500,723,757.99	503,151,313.95	507,151,313.94
INFRAESTRUCTURA	3,999,999.99	3,999,999.99	3,999,999.99	3,999,999.99	0.00
CONSTRUCCIONES EN PROCESO	185,646,139.44	187,819,412.49	193,873,825.31	194,732,279.98	436,853,538.91
ACCIONES DE FOMENTO	0.00	0.00	0.00	0.00	0.00
<b>BIENES MUEBLES</b>	<b>386,567,043.27</b>	<b>386,621,019.42</b>	<b>387,146,863.24</b>	<b>390,530,876.21</b>	<b>390,767,846.36</b>
MOBILIARIO Y EQUIPO DE ADMINISTRACION	60,835,520.73	60,889,496.88	61,027,840.68	63,802,112.63	64,150,917.39
MOBILIARIO Y EQUIPO EDUCACIONAL Y RECREATIVO	7,771,193.25	7,771,193.25	7,771,193.25	7,771,193.25	7,789,730.05
EQUIPO E INSTRUMENTAL MEDICO Y DE LABORATORIO	6,555,670.46	6,555,670.46	7,043,170.47	7,043,170.47	6,801,999.05
EQUIPO DE TRANSPORTE	229,040,509.09	229,040,509.09	229,040,509.09	229,040,509.09	229,040,509.09
EQUIPO DE DEFENSA Y SEGURIDAD	5,596,672.94	5,596,672.94	5,596,672.94	5,596,672.94	5,596,672.94
MAQUINARIA, OTROS EQUIPOS Y HERRAMIENTAS	72,785,894.30	72,785,894.30	72,785,894.31	73,395,635.33	73,406,435.34
BIENES ARTISTICOS	2,388,972.50	2,388,972.50	2,388,972.50	2,388,972.50	2,388,972.50
ACTIVOS BIOLÓGICOS	1,492,610.00	1,492,610.00	1,492,610.00	1,492,610.00	1,492,610.00
ACTIVOS INTANGIBLES	42,990,108.00	42,990,108.00	42,990,108.00	42,990,108.00	42,990,108.00
SOFTWARE	39,289,041.60	39,289,041.60	39,289,041.60	39,289,041.60	39,289,041.60
LICENCIAS	3,701,066.40	3,701,066.40	3,701,066.40	3,701,066.40	3,701,066.40
<b>ESTIMACIONES, DEPRECIACIONES, DETERIOROS, OBSOLENCIA Y AMORTIZACIONES</b>	<b>-374,880,898.07</b>	<b>-378,226,068.90</b>	<b>-381,537,849.39</b>	<b>-384,885,016.46</b>	<b>-388,271,160.92</b>
DEPRECIACION DETERIORO Y AMORTIZACION ACUMULADA DE BIENES MUEBLES E INMUEBLES	-374,880,898.07	-378,226,068.90	-381,537,849.39	-384,885,016.46	-388,271,160.92
<b>ACTIVOS DIFERIDOS</b>	<b>336,675.00</b>	<b>336,675.00</b>	<b>336,675.00</b>	<b>503,875.00</b>	<b>603,874.90</b>
EJECUCION DE PROYECTOS PRODUCTIVOS	336,675.00	336,675.00	336,675.00	503,875.00	603,874.90
<b>TOTAL ACTIVO</b>	<b>3,357,244,752.22</b>	<b>3,376,235,170.36</b>	<b>3,478,300,892.13</b>	<b>3,460,806,416.16</b>	<b>3,680,267,977.60</b>
<b>PASIVO CIRCULANTE</b>	<b>344,535,835.80</b>	<b>306,164,892.11</b>	<b>315,399,642.36</b>	<b>252,719,165.42</b>	<b>382,210,814.25</b>
<b>CUENTAS POR PAGAR A CORTO PLAZO</b>	<b>281,358,652.75</b>	<b>262,826,317.51</b>	<b>229,120,316.05</b>	<b>180,772,468.13</b>	<b>326,258,497.27</b>
SERVICIOS PERSONALES	0.00	0.00	0.00	0.00	0.00
PROVEEDORES	213,174,526.09	185,945,368.15	177,589,097.14	124,409,136.09	80,259,968.71
OTRAS DEUDAS POR PAGAR	0.00	0.00	0.00	0.00	0.00
CONTRATISTAS POR OBRAS PÚBLICAS	17,309,300.98	10,741,357.26	2,225,591.84	2,171,191.74	4,293,592.76
TRANSFERENCIAS OTORGADAS	0.00	0.00	0.00	0.00	0.00
RETENCIONES Y CONTRIBUCIONES POR PAGAR A CORTO PLAZO	20,621,899.53	27,894,286.13	19,103,805.56	28,876,031.37	21,855,347.54



MUNICIPIO DE DURANGO  
DIRECCIÓN MUNICIPAL DE ADMINISTRACIÓN Y FINANZAS  
ESTADOS DE SITUACIÓN FINANCIERA 2021  
CONSOLIDADO



DURANGO

NOMBRE	ENERO	FEBRERO	MARZO	ABRIL	MAYO
DEVOLUCIONES DE CONTRIBUCIONES POR PAGAR A CORTO PLAZO	93,565.44	84,840.07	0.00	677,506.94	401,635.54
FONDOS ROTATORIOS POR COMPROBAR A CORTO PLAZO	4,615,297.78	4,654,092.01	4,636,177.46	4,533,146.02	4,536,331.11
PRESTAMOS RECIBIDOS A CORTO PLAZO	0.00	0.00	0.00	0.00	0.00
OTRAS CUENTAS POR PAGAR A CORTO PLAZO	25,544,062.03	33,506,363.89	25,565,644.05	20,105,455.97	204,011,621.61
DOCUMENTOS POR PAGAR A CORTO PLAZO	21,084,456.34	16,539,001.69	61,993,547.14	49,999,999.85	36,363,636.20
DOCUMENTOS COMERCIALES POR PAGAR A CORTO PLAZO	21,084,456.34	16,539,001.69	61,993,547.14	49,999,999.85	36,363,636.20
TITULOS Y VALORES A CORTO PLAZO	0.00	0.00	0.00	0.00	0.00
TITULOS Y VALORES DE LA DEUDA PÚBLICA INTERNA A CORTO PLAZO	0.00	0.00	0.00	0.00	0.00
PORCIÓN A CORTO PLAZO DE LA DEUDA PÚBLICA A LARGO PLAZO	37,227,713.70	26,778,853.61	24,265,059.87	21,925,978.14	19,567,961.48
PORCIÓN A CORTO PLAZO DE LA DEUDA PÚBLICA INTERNA	37,227,713.70	26,778,853.61	24,265,059.87	21,925,978.14	19,567,961.48
FONDOS Y BIENES DE TERCEROS EN GARANTÍA Y/O ADMINISTRACIÓN A CORTO PLAZO	4,865,013.01	20,719.30	20,719.30	20,719.30	20,719.30
FONDOS EN ADMINISTRACIÓN A CORTO PLAZO	20,719.30	20,719.30	20,719.30	20,719.30	20,719.30
FONDOS DE FIDEICOMISO, MANDATOS Y CONTRATOS ANALÓGOS A CORTO PLAZO	4,844,293.71	0.00	0.00	0.00	0.00
OTROS PASIVOS DIFERIDOS A CORTO PLAZO	0.00	0.00	0.00	0.00	0.00

PASIVO NO CIRCULANTE	274,768,683.40	274,768,683.40	274,768,683.40	274,768,683.40	274,768,683.40
----------------------	----------------	----------------	----------------	----------------	----------------

CUENTAS POR PAGAR A LARGO PLAZO	0.00	0.00	0.00	0.00	0.00
PROVEEDORES POR PAGAR A LARGO PLAZO	0.00	0.00	0.00	0.00	0.00
CONTRATISTAS POR OBRAS PÚBLICAS POR PAGAR A LARGO PLAZO	0.00	0.00	0.00	0.00	0.00
OTROS DOCUMENTOS POR PAGAR A LARGO PLAZO	2,704,881.58	2,704,881.58	2,704,881.58	2,704,881.58	2,704,881.58
OTROS DOCUMENTOS POR PAGAR A LARGO PLAZO (CONVENIOS)	2,704,881.58	2,704,881.58	2,704,881.58	2,704,881.58	2,704,881.58
DEUDA PÚBLICA A LARGO PLAZO	272,063,801.82	272,063,801.82	272,063,801.82	272,063,801.82	272,063,801.82
PRESTAMOS DE LA DEUDA PÚBLICA INTERNA POR PAGAR A LARGO PLAZO	272,063,801.82	272,063,801.82	272,063,801.82	272,063,801.82	272,063,801.82
PASIVOS DIFERIDOS A LARGO PLAZO	0.00	0.00	0.00	0.00	0.00
TOTAL PASIVO	619,304,519.20	580,933,575.51	590,168,325.78	527,467,848.82	656,979,497.65

HACIENDA PÚBLICA / PATRIMONIO	2,737,940,233.02	2,795,301,594.85	2,888,132,568.37	2,933,318,567.34	3,003,308,479.85
HACIENDA PÚBLICA / PATRIMONIO CONTRIBUIDO	1,843,145,579.86	1,843,145,579.86	1,843,145,579.89	1,863,536,443.78	1,863,536,443.78
DONACIONES DE CAPITAL	1,843,145,579.86	1,843,145,579.86	1,843,145,579.89	1,863,536,443.78	1,863,536,443.78
ACTUALIZACIONES DEL LA HACIENDA PÚBLICA/PATRIMONIO	0.00	0.00	0.00	0.00	0.00
HACIENDA PÚBLICA / PATRIMONIO GENERADO	894,794,653.16	952,156,014.99	1,044,986,986.48	1,069,782,123.56	1,139,772,036.17
PATRIMONIO ACUMULADO	805,035,339.31	809,627,456.73	814,489,132.48	814,297,362.42	813,968,287.75
RESULTADO DEL EJERCICIO AHORRO / DESAHORRO	89,759,313.85	142,528,558.26	230,517,854.00	255,484,761.14	325,803,748.42
TOTAL PASIVO MAS HACIENDA PÚBLICA/PATRIMONIO	3,357,244,752.22	3,376,235,170.36	3,478,300,892.13	3,460,806,416.16	3,660,287,977.60



MUNICIPIO DE DURANGO  
DIRECCIÓN MUNICIPAL DE ADMINISTRACIÓN Y FINANZAS  
ESTADOS DE SITUACIÓN FINANCIERA 2021  
FONDO DE FORTALECIMIENTO MUNICIPAL



DURANGO

NOMBRE	ENERO	FEBRERO	MARZO	ABRIL	MAYO
<b>ACTIVO CIRCULANTE</b>	<b>38,459,645.47</b>	<b>41,912,966.57</b>	<b>35,656,278.00</b>	<b>31,651,084.30</b>	<b>21,771,851.71</b>
<b>EFFECTIVO Y EQUIVALENTE DE EFFECTIVO</b>	<b>38,459,645.47</b>	<b>41,924,327.70</b>	<b>35,671,266.79</b>	<b>31,667,762.23</b>	<b>21,803,156.42</b>
EFFECTIVO	0.00	0.00	0.00	0.00	0.00
BANCOS TESORERIA	38,459,645.47	41,924,327.70	35,671,266.79	31,667,762.23	21,803,156.42
INVERSIONES FINANCIERAS	0.00	0.00	0.00	0.00	0.00
DEPOSITOS EN FONDOS DE TERCEROS	0.00	0.00	0.00	0.00	0.00
EFFECTIVO O EQUIVALENTES DE EFFECTIVO A RECIBIR	0.00	-11,361.13	-14,988.79	-16,677.93	-31,304.71
CUENTAS POR COBRAR A CORTO PLAZO	0.00	0.00	0.00	0.00	0.00
DEUDORES DIVERSOS	0.00	-1,861.13	-2,988.79	-4,877.93	-9,704.71
PRESTAMOS OTORGADOS	0.00	-9,500.00	-12,000.00	-11,800.00	-21,600.00
DEUDORES POR ANTIPOPOS DE LA TESORERIA A CORTO PLAZO	0.00	0.00	0.00	0.00	0.00
DERECHOS A RECIBIR BIENES O SERVICIOS	0.00	0.00	0.00	0.00	0.00
ANTIPOSO A CORTO PLAZO	0.00	0.00	0.00	0.00	0.00
OTROS DERECHOS A RECIBIR BIENES O SERVICIOS	0.00	0.00	0.00	0.00	0.00
ALMACENES	0.00	0.00	0.00	0.00	0.00
ALMACENES DE MATERIALES Y SUMINISTROS DE CONSUMO	0.00	0.00	0.00	0.00	0.00
OTROS ACTIVOS CIRCULANTES	0.00	0.00	0.00	0.00	0.00
<b>ACTIVO NO CIRCULANTE</b>	<b>0.00</b>	<b>0.00</b>	<b>0.00</b>	<b>0.00</b>	<b>0.00</b>
<b>BIENES INMUEBLES</b>	<b>0.00</b>	<b>0.00</b>	<b>0.00</b>	<b>0.00</b>	<b>0.00</b>
TERRENOS	0.00	0.00	0.00	0.00	0.00
VIVIENDA	0.00	0.00	0.00	0.00	0.00
EDIFICIOS NO RESIDENCIALES	0.00	0.00	0.00	0.00	0.00
INFRAESTRUCTURA	0.00	0.00	0.00	0.00	0.00
CONSTRUCCIONES EN PROCESO	0.00	0.00	0.00	0.00	0.00
ACCIONES DE FOMENTO	0.00	0.00	0.00	0.00	0.00
<b>BIENES MUEBLES</b>	<b>0.00</b>	<b>0.00</b>	<b>0.00</b>	<b>0.00</b>	<b>0.00</b>
MOBILIARIO Y EQUIPO DE ADMINISTRACION	0.00	0.00	0.00	0.00	0.00
MOBILIARIO Y EQUIPO EDUCACIONAL Y RECREATIVO	0.00	0.00	0.00	0.00	0.00
EQUIPO E INSTRUMENTAL MEDICO Y DE LABORATORIO	0.00	0.00	0.00	0.00	0.00
EQUIPO DE TRANSPORTE	0.00	0.00	0.00	0.00	0.00
EQUIPO DE DEFENSA Y SEGURIDAD	0.00	0.00	0.00	0.00	0.00
MAQUINARIA, OTROS EQUIPOS Y HERRAMIENTAS	0.00	0.00	0.00	0.00	0.00
BIENES ARTISTICOS	0.00	0.00	0.00	0.00	0.00
ACTIVOS BIOLOGICOS	0.00	0.00	0.00	0.00	0.00
ACTIVOS INTANGIBLES	0.00	0.00	0.00	0.00	0.00
SOFTWARE	0.00	0.00	0.00	0.00	0.00
LICENCIAS	0.00	0.00	0.00	0.00	0.00
<b>ESTIMACIONES, DEPRECIACIONES, DETERIOROS, OBSOLENCIA Y AMORTIZACIONES</b>	<b>0.00</b>	<b>0.00</b>	<b>0.00</b>	<b>0.00</b>	<b>0.00</b>
DEPRECIACION DETERIORO Y AMORTIZACION ACUMULADA DE BIENES MUEBLES E INMUEBLES	0.00	0.00	0.00	0.00	0.00
<b>ACTIVOS DIFERIDOS</b>	<b>0.00</b>	<b>0.00</b>	<b>0.00</b>	<b>0.00</b>	<b>0.00</b>
EJECUCION DE PROYECTOS PRODUCTIVOS	0.00	0.00	0.00	0.00	0.00
<b>TOTAL ACTIVO</b>	<b>38,459,645.47</b>	<b>41,912,966.57</b>	<b>35,656,278.00</b>	<b>31,651,084.30</b>	<b>21,771,851.71</b>
<b>PASIVO CIRCULANTE</b>	<b>18,091,964.63</b>	<b>22,618,336.87</b>	<b>24,051,654.08</b>	<b>28,369,386.21</b>	<b>22,672,171.60</b>
<b>CUENTAS POR PAGAR A CORTO PLAZO</b>	<b>18,091,964.63</b>	<b>22,618,336.87</b>	<b>24,051,654.08</b>	<b>28,369,386.21</b>	<b>22,672,171.60</b>
SERVICIOS PERSONALES	0.00	0.00	0.00	0.00	0.00
PROVEEDORES	18,091,964.63	14,854,344.06	19,126,072.73	16,211,934.92	17,077,066.22
OTRAS DEUDAS POR PAGAR	0.00	0.00	0.00	0.00	0.00
CONTRATISTAS POR OBRAS PÚBLICAS	0.00	0.00	0.00	0.00	0.00
TRANSFERENCIAS OTORGADAS	0.00	0.00	0.00	0.00	0.00
RETENCIONES Y CONTRIBUCIONES POR PAGAR A CORTO PLAZO	0.00	7,746,322.76	4,921,465.28	12,141,264.05	5,577,276.61



MUNICIPIO DE DURANGO  
DIRECCIÓN MUNICIPAL DE ADMINISTRACIÓN Y FINANZAS  
ESTADOS DE SITUACIÓN FINANCIERA 2021  
FONDO DE FORTALECIMIENTO MUNICIPAL



NOMBRE	ENERO	FEBRERO	MARZO	ABRIL	MAYO
DEVOLUCIONES DE CONTRIBUCIONES POR PAGAR A CORTO PLAZO	0.00	0.00	0.00	0.00	0.00
FONDOS ROTATORIOS POR COMPROBAR A CORTO PLAZO	0.00	0.00	0.00	8,986.25	9,309.53
PRESTAMOS RECIBIDOS A CORTO PLAZO	0.00	0.00	0.00	0.00	0.00
OTRAS CUENTAS POR PAGAR A CORTO PLAZO	0.00	17,670.05	4,116.07	7,200.99	8,519.24
DOCUMENTOS POR PAGAR A CORTO PLAZO	0.00	0.00	0.00	0.00	0.00
DOCUMENTOS COMERCIALES POR PAGAR A CORTO PLAZO	0.00	0.00	0.00	0.00	0.00
TITULOS Y VALORES A CORTO PLAZO	0.00	0.00	0.00	0.00	0.00
TITULOS Y VALORES DE LA DEUDA PUBLICA INTERNA A CORTO PLAZO	0.00	0.00	0.00	0.00	0.00
PORCION A CORTO PLAZO DE LA DEUDA PUBLICA A LARGO PLAZO	0.00	0.00	0.00	0.00	0.00
PORCION A CORTO PLAZO DE LA DEUDA PÚBLICA INTERNA	0.00	0.00	0.00	0.00	0.00
FONDOS Y BIENES DE TERCEROS EN GARANTIA Y/O ADMINISTRACION A CORTO PLAZO	0.00	0.00	0.00	0.00	0.00
FONDOS EN ADMINISTRACION A CORTO PLAZO	0.00	0.00	0.00	0.00	0.00
FONDOS DE FIDEICOMISO, MANDATOS Y CONTRATOS ANALOGOS A CORTO PLAZO	0.00	0.00	0.00	0.00	0.00
OTROS PASIVOS DIFERIDOS A CORTO PLAZO	0.00	0.00	0.00	0.00	0.00
<b>PASIVO NO CIRCULANTE</b>	<b>0.00</b>	<b>0.00</b>	<b>0.00</b>	<b>0.00</b>	<b>0.00</b>
CUENTAS POR PAGAR A LARGO PLAZO	0.00	0.00	0.00	0.00	0.00
PROVEEDORES POR PAGAR A LARGO PLAZO	0.00	0.00	0.00	0.00	0.00
CONTRATISTAS POR OBRAS PÚBLICAS POR PAGAR A LARGO PLAZO	0.00	0.00	0.00	0.00	0.00
OTROS DOCUMENTOS POR PAGAR A LARGO PLAZO	0.00	0.00	0.00	0.00	0.00
OTROS DOCUMENTOS POR PAGAR A LARGO PLAZO (CONVENIOS)	0.00	0.00	0.00	0.00	0.00
DEUDA PÚBLICA A LARGO PLAZO	0.00	0.00	0.00	0.00	0.00
PRESTAMOS DE LA DEUDA PUBLICA INTERNA POR PAGAR A LARGO PLAZO	0.00	0.00	0.00	0.00	0.00
PASIVOS DIFERIDOS A LARGO PLAZO	0.00	0.00	0.00	0.00	0.00
<b>TOTAL PASIVO</b>	<b>18,091,964.63</b>	<b>22,618,336.87</b>	<b>24,051,654.08</b>	<b>26,369,386.21</b>	<b>22,672,171.60</b>
HACIENDA PÚBLICA / PATRIMONIO	20,367,680.84	19,294,629.70	11,604,623.92	3,281,698.09	-900,319.89
HACIENDA PÚBLICA / PATRIMONIO CONTRIBUIDO	0.00	0.00	0.00	0.00	0.00
DONACIONES DE CAPITAL	0.00	0.00	0.00	0.00	0.00
ACTUALIZACIONES DEL LA HACIENDA PÚBLICA/PATRIMONIO	0.00	0.00	0.00	0.00	0.00
HACIENDA PÚBLICA / PATRIMONIO GENERADO	20,367,680.84	19,294,629.70	11,604,623.92	3,281,698.09	-900,319.89
PATRIMONIO ACUMULADO	0.10	-284,399.34	0.10	0.10	0.10
RESULTADO DEL EJERCICIO AHORRO / DESAHORRO	20,367,680.74	19,579,029.04	11,604,623.82	3,281,697.99	-900,319.89
<b>TOTAL PASIVO MAS HACIENDA PUBLICA/PATRIMONIO</b>	<b>38,459,645.47</b>	<b>41,912,966.57</b>	<b>35,656,278.00</b>	<b>31,651,084.30</b>	<b>21,771,851.71</b>



MUNICIPIO DE DURANGO  
DIRECCIÓN MUNICIPAL DE ADMINISTRACIÓN Y FINANZAS  
ESTADOS DE SITUACIÓN FINANCIERA 2021  
PARTICIPACIONES FEDERALES



DURANGO

NOMBRE	ENERO	FEBRERO	MARZO	ABRIL	MAYO
<b>ACTIVO CIRCULANTE</b>	<b>-44,041,642.13</b>	<b>-5,401,920.98</b>	<b>64,239,498.61</b>	<b>101,856,599.21</b>	<b>175,448,138.41</b>
<b>EFFECTIVO Y EQUIVALENTE DE EFFECTIVO</b>	<b>24,617,455.10</b>	<b>31,927,705.96</b>	<b>34,299,367.84</b>	<b>38,217,271.46</b>	<b>53,205,657.65</b>
EFFECTIVO	0.00	0.00	0.00	0.00	0.00
BANCOS TESORERIA	23,099,557.27	24,181,077.81	28,614,661.56	30,108,796.73	27,012,326.78
INVERSIONES FINANCIERAS	1,526,017.83	2,922,037.83	-1,496,013.92	-2,993,162.25	8,272,316.83
DEPOSITOS EN FONDOS DE TERCEROS	-8,120.00	4,824,590.32	7,180,720.20	11,101,636.98	17,921,014.04
EFFECTIVO O EQUIVALENTES DE EFFECTIVO A RECIBIR	-68,659,097.23	-37,329,626.94	29,940,130.77	63,639,583.75	114,511,980.76
CUENTAS POR COBRAR A CORTO PLAZO	0.00	0.00	0.00	0.00	0.00
DEUDORES DIVERSOS	-68,639,263.23	-37,252,831.02	29,974,144.85	63,673,597.93	114,561,318.76
PRESTAMOS OTORGADOS	-19,834.00	-76,795.92	-34,014.18	-34,014.18	-49,338.00
DEUDORES POR ANTIPO DE LA TESORERIA A CORTO PLAZO	0.00	0.00	0.00	0.00	0.00
DERECHOS A RECIBIR BIENES O SERVICIOS	0.00	0.00	0.00	9,744.00	7,728,500.00
ANTIPO A CORTO PLAZO	0.00	0.00	0.00	9,744.00	7,728,500.00
OTROS DERECHOS A RECIBIR BIENES O SERVICIOS	0.00	0.00	0.00	0.00	0.00
ALMACENES	0.00	0.00	0.00	0.00	0.00
ALMACENES DE MATERIALES Y SUMINISTROS DE CONSUMO	0.00	0.00	0.00	0.00	0.00
OTROS ACTIVOS CIRCULANTES	0.00	0.00	0.00	0.00	0.00
<b>ACTIVO NO CIRCULANTE</b>	<b>0.00</b>	<b>0.00</b>	<b>0.00</b>	<b>2,646,460.83</b>	<b>187,326,460.83</b>
<b>BIENES INMUEBLES</b>	<b>0.00</b>	<b>0.00</b>	<b>0.00</b>	<b>0.00</b>	<b>184,680,000.00</b>
TERRENOS	0.00	0.00	0.00	0.00	0.00
VIVIENDA	0.00	0.00	0.00	0.00	0.00
EDIFICIOS NO RESIDENCIALES	0.00	0.00	0.00	0.00	0.00
INFRAESTRUCTURA	0.00	0.00	0.00	0.00	0.00
CONSTRUCCIONES EN PROCESO	0.00	0.00	0.00	0.00	184,680,000.00
ACCIONES DE FOMENTO	0.00	0.00	0.00	0.00	0.00
<b>BIENES MUEBLES</b>	<b>0.00</b>	<b>0.00</b>	<b>0.00</b>	<b>2,646,460.83</b>	<b>2,646,460.83</b>
MOBILIARIO Y EQUIPO DE ADMINISTRACION	0.00	0.00	0.00	2,646,460.83	2,646,460.83
MOBILIARIO Y EQUIPO EDUCACIONAL Y RECREATIVO	0.00	0.00	0.00	0.00	0.00
EQUIPO E INSTRUMENTAL MEDICO Y DE LABORATORIO	0.00	0.00	0.00	0.00	0.00
EQUIPO DE TRANSPORTE	0.00	0.00	0.00	0.00	0.00
EQUIPO DE DEFENSA Y SEGURIDAD	0.00	0.00	0.00	0.00	0.00
MAQUINARIA, OTROS EQUIPOS Y HERRAMIENTAS	0.00	0.00	0.00	0.00	0.00
BIENES ARTISTICOS	0.00	0.00	0.00	0.00	0.00
ACTIVOS BIOLÓGICOS	0.00	0.00	0.00	0.00	0.00
ACTIVOS INTANGIBLES	0.00	0.00	0.00	0.00	0.00
SOFTWARE	0.00	0.00	0.00	0.00	0.00
LICENCIAS	0.00	0.00	0.00	0.00	0.00
<b>ESTIMACIONES, DEPRECIACIONES, DETERIOROS, OBSOLENCIA Y AMORTIZACIONES</b>	<b>0.00</b>	<b>0.00</b>	<b>0.00</b>	<b>0.00</b>	<b>0.00</b>
DEPRECIACION DETERIORO Y AMORTIZACION ACUMULADA DE BIENES MUEBLES E INMUEBLES	0.00	0.00	0.00	0.00	0.00
<b>ACTIVOS DIFERIDOS</b>	<b>0.00</b>	<b>0.00</b>	<b>0.00</b>	<b>0.00</b>	<b>0.00</b>
EJECUCION DE PROYECTOS PRODUCTIVOS	0.00	0.00	0.00	0.00	0.00
<b>TOTAL ACTIVO</b>	<b>-44,041,642.13</b>	<b>-5,401,920.98</b>	<b>64,239,498.61</b>	<b>104,513,060.04</b>	<b>362,772,599.24</b>
<b>PASIVO CIRCULANTE</b>	<b>36,577,157.78</b>	<b>33,188,523.70</b>	<b>28,296,774.78</b>	<b>35,636,567.18</b>	<b>220,098,330.96</b>
<b>CUENTAS POR PAGAR A CORTO PLAZO</b>	<b>-650,555.92</b>	<b>6,409,670.09</b>	<b>4,031,714.91</b>	<b>13,712,589.04</b>	<b>200,530,369.48</b>
SERVICIOS PERSONALES	0.00	-100.00	0.00	-467,834.90	467,834.90
PROVEEDORES	7,214,202.97	6,377,376.64	2,324,664.58	4,521,415.16	3,457,422.78
OTRAS DEUDAS POR PAGAR	0.00	0.00	0.00	0.00	0.00
CONTRATISTAS POR OBRAS PÚBLICAS	0.00	0.00	0.00	0.00	0.00
TRANSFERENCIAS OTORGADAS	0.00	0.00	0.00	0.00	0.00
RETENCIONES Y CONTRIBUCIONES POR PAGAR A CORTO PLAZO	-8,153,735.28	-134,453.41	1,440,750.55	9,901,467.99	13,182,568.94





MUNICIPIO DE DURANGO  
DIRECCIÓN MUNICIPAL DE ADMINISTRACIÓN Y FINANZAS  
ESTADOS DE SITUACIÓN FINANCIERA 2021  
PARTICIPACIONES FEDERALES



NOMBRE	ENERO	FEBRERO	MARZO	ABRIL	MAYO
DEVOLUCIONES DE CONTRIBUCIONES POR PAGAR A CORTO PLAZO	0.00	0.00	0.00	0.00	0.00
FONDOS ROTATORIOS POR COMPROBAR A CORTO PLAZO	0.00	0.00	0.00	-517.70	2,287.29
PRESTAMOS RECIBIDOS A CORTO PLAZO	0.00	0.00	0.00	0.00	0.00
OTRAS CUENTAS POR PAGAR A CORTO PLAZO	288,976.39	168,846.86	266,209.78	-241,941.51	184,360,399.95
DOCUMENTOS POR PAGAR A CORTO PLAZO	0.00	0.00	0.00	0.00	0.00
DOCUMENTOS COMERCIALES POR PAGAR A CORTO PLAZO	0.00	0.00	0.00	0.00	0.00
TITULOS Y VALORES A CORTO PLAZO	0.00	0.00	0.00	0.00	0.00
TITULOS Y VALORES DE LA DEUDA PUBLICA INTERNA A CORTO PLAZO	0.00	0.00	0.00	0.00	0.00
PORCION A CORTO PLAZO DE LA DEUDA PUBLICA A LARGO PLAZO	37,227,713.70	26,778,853.61	24,265,059.87	21,925,978.14	19,567,961.48
PORCION A CORTO PLAZO DE LA DEUDA PÚBLICA INTERNA	37,227,713.70	26,778,853.61	24,265,059.87	21,925,978.14	19,567,961.48
FONDOS Y BIENES DE TERCEROS EN GARANTIA Y/O ADMINISTRACION A CORTO PLAZO	0.00	0.00	0.00	0.00	0.00
FONDOS EN ADMINISTRACION A CORTO PLAZO	0.00	0.00	0.00	0.00	0.00
FONDOS DE FIDEICOMISO, MANDATOS Y CONTRATOS ANALOGOS A CORTO PLAZO	0.00	0.00	0.00	0.00	0.00
OTROS PASIVOS DIFERIDOS A CORTO PLAZO	0.00	0.00	0.00	0.00	0.00
<b>PASIVO NO CIRCULANTE</b>	<b>-37,227,713.70</b>	<b>-37,227,713.70</b>	<b>-37,227,713.70</b>	<b>-37,227,713.70</b>	<b>-37,227,713.70</b>
CUENTAS POR PAGAR A LARGO PLAZO	0.00	0.00	0.00	0.00	0.00
PROVEEDORES POR PAGAR A LARGO PLAZO	0.00	0.00	0.00	0.00	0.00
CONTRATISTAS POR OBRAS PÚBLICAS POR PAGAR A LARGO PLAZO	0.00	0.00	0.00	0.00	0.00
OTROS DOCUMENTOS POR PAGAR A LARGO PLAZO	0.00	0.00	0.00	0.00	0.00
OTROS DOCUMENTOS POR PAGAR A LARGO PLAZO (CONVENIOS)	0.00	0.00	0.00	0.00	0.00
DEUDA PÚBLICA A LARGO PLAZO	-37,227,713.70	-37,227,713.70	-37,227,713.70	-37,227,713.70	-37,227,713.70
PRESTAMOS DE LA DEUDA PUBLICA INTERNA POR PAGAR A LARGO PLAZO	-37,227,713.70	-37,227,713.70	-37,227,713.70	-37,227,713.70	37,227,713.70
PASIVOS DIFERIDOS A LARGO PLAZO	0.00	0.00	0.00	0.00	0.00
<b>TOTAL PASIVO</b>	<b>-650,555.92</b>	<b>-4,039,190.00</b>	<b>-8,930,938.82</b>	<b>-1,589,146.52</b>	<b>182,870,617.26</b>
<b>HACIENDA PÚBLICA / PATRIMONIO</b>	<b>-43,391,086.21</b>	<b>-1,362,730.98</b>	<b>73,170,437.53</b>	<b>106,102,206.56</b>	<b>179,901,981.98</b>
HACIENDA PÚBLICA / PATRIMONIO CONTRIBUIDO	0.00	0.00	0.00	0.00	0.00
DONACIONES DE CAPITAL	0.00	0.00	0.00	0.00	0.00
ACTUALIZACIONES DEL LA HACIENDA PÚBLICA/PATRIMONIO	0.00	0.00	0.00	0.00	0.00
HACIENDA PÚBLICA / PATRIMONIO GENERADO	-43,391,086.21	-1,362,730.98	73,170,437.53	106,102,206.56	179,901,981.98
PATRIMONIO ACUMULADO	12,741,676.54	35,351,657.68	33,982,016.14	45,932,747.66	50,340,893.20
RESULTADO DEL EJERCICIO AHORRO / DESAHORRO	-56,132,762.75	-36,714,388.66	39,187,521.39	60,189,458.90	129,561,088.78
<b>TOTAL PASIVO MAS HACIENDA PUBLICA/PATRIMONIO</b>	<b>-44,041,642.13</b>	<b>-5,401,920.98</b>	<b>64,239,498.61</b>	<b>104,513,060.04</b>	<b>362,772,599.24</b>



MUNICIPIO DE DURANGO  
DIRECCIÓN MUNICIPAL DE ADMINISTRACIÓN Y FINANZAS  
ESTADOS DE SITUACIÓN FINANCIERA 2021  
FORTASEG 2020



NOMBRE	ENERO	FEBRERO	MARZO	ABRIL	MAYO
<b>ACTIVO CIRCULANTE</b>	<b>1,066,821.49</b>	<b>395.85</b>	<b>0.00</b>	<b>0.00</b>	<b>0.00</b>
<b>EFFECTIVO Y EQUIVALENTE DE EFFECTIVO</b>	<b>1,066,821.49</b>	<b>395.85</b>	<b>0.00</b>	<b>0.00</b>	<b>0.00</b>
EFFECTIVO	0.00	0.00	0.00	0.00	0.00
BANCOS TESORERIA	1,066,821.49	395.85	0.00	0.00	0.00
INVERSIONES FINANCIERAS	0.00	0.00	0.00	0.00	0.00
DEPOSITOS EN FONDOS DE TERCEROS	0.00	0.00	0.00	0.00	0.00
EFFECTIVO O EQUIVALENTES DE EFFECTIVO A RECIBIR	0.00	0.00	0.00	0.00	0.00
CUENTAS POR COBRAR A CORTO PLAZO	0.00	0.00	0.00	0.00	0.00
DEUDORES DIVERSOS	0.00	0.00	0.00	0.00	0.00
PRESTAMOS OTORGADOS	0.00	0.00	0.00	0.00	0.00
DEUDORES POR ANTICIPOS DE LA TESORERIA A CORTO PLAZO	0.00	0.00	0.00	0.00	0.00
DERECHOS A RECIBIR BIENES O SERVICIOS	0.00	0.00	0.00	0.00	0.00
ANTICIPO A CORTO PLAZO	0.00	0.00	0.00	0.00	0.00
OTROS DERECHOS A RECIBIR BIENES O SERVICIOS	0.00	0.00	0.00	0.00	0.00
ALMACENES	0.00	0.00	0.00	0.00	0.00
ALMACENES DE MATERIALES Y SUMINISTROS DE CONSUMO	0.00	0.00	0.00	0.00	0.00
OTROS ACTIVOS CIRCULANTES	0.00	0.00	0.00	0.00	0.00
<b>ACTIVO NO CIRCULANTE</b>	<b>7,664,931.99</b>	<b>7,664,931.99</b>	<b>7,664,931.99</b>	<b>7,664,931.99</b>	<b>7,664,931.99</b>
<b>BIENES INMUEBLES</b>	<b>0.00</b>	<b>0.00</b>	<b>0.00</b>	<b>0.00</b>	<b>0.00</b>
TERRENOS	0.00	0.00	0.00	0.00	0.00
VIVIENDA	0.00	0.00	0.00	0.00	0.00
EDIFICIOS NO RESIDENCIALES	0.00	0.00	0.00	0.00	0.00
INFRAESTRUCTURA	0.00	0.00	0.00	0.00	0.00
CONSTRUCIONES EN PROCESO	0.00	0.00	0.00	0.00	0.00
ACCIONES DE FOMENTO	0.00	0.00	0.00	0.00	0.00
<b>BIENES MUEBLES</b>	<b>7,664,931.99</b>	<b>7,664,931.99</b>	<b>7,664,931.99</b>	<b>7,664,931.99</b>	<b>7,664,931.99</b>
MOBILIARIO Y EQUIPO DE ADMINISTRACION	71,409.99	71,409.99	71,409.99	71,409.99	71,409.99
MOBILIARIO Y EQUIPO EDUCACIONAL Y RECREATIVO	39,744.00	39,744.00	39,744.00	39,744.00	39,744.00
EQUIPO E INSTRUMENTAL MEDICO Y DE LABORATORIO	0.00	0.00	0.00	0.00	0.00
EQUIPO DE TRANSPORTE	2,604,000.00	2,604,000.00	2,604,000.00	2,604,000.00	2,604,000.00
EQUIPO DE DEFENSA Y SEGURIDAD	2,604,258.00	2,604,258.00	2,604,258.00	2,604,258.00	2,604,258.00
MAQUINARIA, OTROS EQUIPOS Y HERRAMIENTAS	2,345,520.00	2,345,520.00	2,345,520.00	2,345,520.00	2,345,520.00
BIENES ARTISTICOS	0.00	0.00	0.00	0.00	0.00
ACTIVOS BIOLOGICOS	0.00	0.00	0.00	0.00	0.00
ACTIVOS INTANGIBLES	0.00	0.00	0.00	0.00	0.00
SOFTWARE	0.00	0.00	0.00	0.00	0.00
LICENCIAS	0.00	0.00	0.00	0.00	0.00
<b>ESTIMACIONES, DEPRECIACIONES, DETERIOROS, OBSOLENCIA Y AMORTIZACIONES</b>	<b>0.00</b>	<b>0.00</b>	<b>0.00</b>	<b>0.00</b>	<b>0.00</b>
DEPRECIACION DETERIORO Y AMORTIZACION ACUMULADA DE BIENES MUEBLES E INMUEBLES	0.00	0.00	0.00	0.00	0.00
<b>ACTIVOS DIFERIDOS</b>	<b>0.00</b>	<b>0.00</b>	<b>0.00</b>	<b>0.00</b>	<b>0.00</b>
EJECUCION DE PROYECTOS PRODUCTIVOS	0.00	0.00	0.00	0.00	0.00
<b>TOTAL ACTIVO</b>	<b>8,731,753.48</b>	<b>7,665,327.84</b>	<b>7,664,931.99</b>	<b>7,664,931.99</b>	<b>7,664,931.99</b>
<b>PASIVO CIRCULANTE</b>	<b>1,066,821.49</b>	<b>395.85</b>	<b>0.00</b>	<b>0.00</b>	<b>0.00</b>
<b>CUENTAS POR PAGAR A CORTO PLAZO</b>	<b>1,066,821.49</b>	<b>395.85</b>	<b>0.00</b>	<b>0.00</b>	<b>0.00</b>
SERVICIOS PERSONALES	0.00	0.00	0.00	0.00	0.00
PROVEEDORES	1,066,821.49	0.00	0.00	0.00	0.00
OTRAS DEUDAS POR PAGAR	0.00	0.00	0.00	0.00	0.00
CONTRATISTAS POR OBRAS PÚBLICAS	0.00	0.00	0.00	0.00	0.00



MUNICIPIO DE DURANGO  
DIRECCIÓN MUNICIPAL DE ADMINISTRACIÓN Y FINANZAS  
ESTADOS DE SITUACIÓN FINANCIERA 2021  
FORTASEG 2020



NOMBRE	ENERO	FEBRERO	MARZO	ABRIL	MAYO
TRANSFERENCIAS OTORGADAS	0.00	0.00	0.00	0.00	0.00
RETENCIONES Y CONTRIBUCIONES POR PAGAR A CORTO PLAZO	0.00	0.00	0.00	0.00	0.00
DEVOLUCIONES DE CONTRIBUCIONES POR PAGAR A CORTO PLAZO	0.00	0.00	0.00	0.00	0.00
FONDOS ROTATORIOS POR COMPROBAR A CORTO PLAZO	0.00	0.00	0.00	0.00	0.00
PRESTAMOS RECIBIDOS A CORTO PLAZO	0.00	0.00	0.00	0.00	0.00
OTRAS CUENTAS POR PAGAR A CORTO PLAZO	0.00	395.85	0.00	0.00	0.00
DOCUMENTOS POR PAGAR A CORTO PLAZO	0.00	0.00	0.00	0.00	0.00
DOCUMENTOS COMERCIALES POR PAGAR A CORTO PLAZO	0.00	0.00	0.00	0.00	0.00
TITULOS Y VALORES A CORTO PLAZO	0.00	0.00	0.00	0.00	0.00
TITULOS Y VALORES DE LA DEUDA PUBLICA INTERNA A CORTO PLAZO	0.00	0.00	0.00	0.00	0.00
PORCION A CORTO PLAZO DE LA DEUDA PUBLICA A LARGO PLAZO	0.00	0.00	0.00	0.00	0.00
PORCION A CORTO PLAZO DE LA DEUDA PÚBLICA INTERNA	0.00	0.00	0.00	0.00	0.00
FONDOS Y BIENES DE TERCEROS EN GARANTIA Y/O ADMINISTRACION A CORTO PLAZO	0.00	0.00	0.00	0.00	0.00
FONDOS EN ADMINISTRACION A CORTO PLAZO	0.00	0.00	0.00	0.00	0.00
FONDOS DE FIDEICOMISO, MANDATOS Y CONTRATOS ANALOGOS A CORTO PLAZO	0.00	0.00	0.00	0.00	0.00
OTROS PASIVOS DIFERIDOS A CORTO PLAZO	0.00	0.00	0.00	0.00	0.00
<b>PASIVO NO CIRCULANTE</b>	<b>0.00</b>	<b>0.00</b>	<b>0.00</b>	<b>0.00</b>	<b>0.00</b>
CUENTAS POR PAGAR A LARGO PLAZO	0.00	0.00	0.00	0.00	0.00
PROVEEDORES POR PAGAR A LARGO PLAZO	0.00	0.00	0.00	0.00	0.00
CONTRATISTAS POR OBRAS PÚBLICAS POR PAGAR A LARGO PLAZO	0.00	0.00	0.00	0.00	0.00
OTROS DOCUMENTOS POR PAGAR A LARGO PLAZO	0.00	0.00	0.00	0.00	0.00
OTROS DOCUMENTOS POR PAGAR A LARGO PLAZO (CONVENIOS)	0.00	0.00	0.00	0.00	0.00
DEUDA PÚBLICA A LARGO PLAZO	0.00	0.00	0.00	0.00	0.00
PRESTAMOS DE LA DEUDA PUBLICA INTERNA POR PAGAR A LARGO PLAZO	0.00	0.00	0.00	0.00	0.00
PASIVOS DIFERIDOS A LARGO PLAZO	0.00	0.00	0.00	0.00	0.00
<b>TOTAL PASIVO</b>	<b>1,066,821.49</b>	<b>395.85</b>	<b>0.00</b>	<b>0.00</b>	<b>0.00</b>
<b>HACIENDA PÚBLICA / PATRIMONIO</b>	<b>7,664,931.99</b>	<b>7,664,931.99</b>	<b>7,664,931.99</b>	<b>7,664,931.99</b>	<b>7,664,931.99</b>
HACIENDA PÚBLICA / PATRIMONIO CONTRIBUIDO	0.00	0.00	0.00	0.00	0.00
DONACIONES DE CAPITAL	0.00	0.00	0.00	0.00	0.00
ACTUALIZACIONES DEL LA HACIENDA PÚBLICA/PATRIMONIO	0.00	0.00	0.00	0.00	0.00
HACIENDA PÚBLICA / PATRIMONIO GENERADO	7,664,931.99	7,664,931.99	7,664,931.99	7,664,931.99	7,664,931.99
PATRIMONIO ACUMULADO	7,664,931.99	7,664,931.99	7,664,931.99	7,664,931.99	7,664,931.99
RESULTADO DEL EJERCICIO AHORRO / DESAHORRO	0.00	0.00	0.00	0.00	0.00
<b>TOTAL PASIVO MAS HACIENDA PUBLICA/PATRIMONIO</b>	<b>8,731,753.48</b>	<b>7,665,327.84</b>	<b>7,664,931.99</b>	<b>7,664,931.99</b>	<b>7,664,931.99</b>



MUNICIPIO DE DURANGO  
DIRECCIÓN MUNICIPAL DE ADMINISTRACIÓN Y FINANZAS  
ESTADOS DE SITUACIÓN FINANCIERA 2021  
FORTASEG 2021



NOMBRE	ENERO	FEBRERO	MARZO	ABRIL	MAYO
<b>ACTIVO CIRCULANTE</b>	<b>0.00</b>	<b>0.00</b>	<b>0.00</b>	<b>0.00</b>	<b>0.00</b>
<b>EFFECTIVO Y EQUIVALENTE DE EFFECTIVO</b>	<b>0.00</b>	<b>0.00</b>	<b>0.00</b>	<b>0.00</b>	<b>0.00</b>
EFFECTIVO	0.00	0.00	0.00	0.00	0.00
BANCOS TESORERIA	0.00	0.00	0.00	0.00	0.00
INVERSIONES FINANCIERAS	0.00	0.00	0.00	0.00	0.00
DEPOSITOS EN FONDOS DE TERCEROS	0.00	0.00	0.00	0.00	0.00
EFFECTIVO O EQUIVALENTES DE EFFECTIVO A RECIBIR	0.00	0.00	0.00	0.00	0.00
CUENTAS POR COBRAR A CORTO PLAZO	0.00	0.00	0.00	0.00	0.00
DEUDORES DIVERSOS	0.00	0.00	0.00	0.00	0.00
PRESTAMOS OTORGADOS	0.00	0.00	0.00	0.00	0.00
DEUDORES POR ANTICIPOS DE LA TESORERIA A CORTO PLAZO	0.00	0.00	0.00	0.00	0.00
DERECHOS A RECIBIR BIENES O SERVICIOS	0.00	0.00	0.00	0.00	0.00
ANTICIPO A CORTO PLAZO	0.00	0.00	0.00	0.00	0.00
OTROS DERECHOS A RECIBIR BIENES O SERVICIOS	0.00	0.00	0.00	0.00	0.00
ALMACENES	0.00	0.00	0.00	0.00	0.00
ALMACENES DE MATERIALES Y SUMINISTROS DE CONSUMO	0.00	0.00	0.00	0.00	0.00
OTROS ACTIVOS CIRCULANTES	0.00	0.00	0.00	0.00	0.00
<b>ACTIVO NO CIRCULANTE</b>	<b>0.00</b>	<b>0.00</b>	<b>0.00</b>	<b>0.00</b>	<b>0.00</b>
<b>BIENES INMUEBLES</b>	<b>0.00</b>	<b>0.00</b>	<b>0.00</b>	<b>0.00</b>	<b>0.00</b>
TERRENOS	0.00	0.00	0.00	0.00	0.00
VIVIENDA	0.00	0.00	0.00	0.00	0.00
EDIFICIOS NO RESIDENCIALES	0.00	0.00	0.00	0.00	0.00
INFRAESTRUCTURA					
CONSTRUCCIONES EN PROCESO	0.00	0.00	0.00	0.00	0.00
ACCIONES DE FOMENTO	0.00	0.00	0.00	0.00	0.00
<b>BIENES MUEBLES</b>	<b>0.00</b>	<b>0.00</b>	<b>0.00</b>	<b>0.00</b>	<b>0.00</b>
MOBILIARIO Y EQUIPO DE ADMINISTRACION	0.00	0.00	0.00	0.00	0.00
MOBILIARIO Y EQUIPO EDUCACIONAL Y RECREATIVO	0.00	0.00	0.00	0.00	0.00
EQUIPO E INSTRUMENTAL MEDICO Y DE LABORATORIO	0.00	0.00	0.00	0.00	0.00
EQUIPO DE TRANSPORTE	0.00	0.00	0.00	0.00	0.00
EQUIPO DE DEFENSA Y SEGURIDAD	0.00	0.00	0.00	0.00	0.00
MAQUINARIA, OTROS EQUIPOS Y HERRAMIENTAS	0.00	0.00	0.00	0.00	0.00
BIENES ARTISTICOS	0.00	0.00	0.00	0.00	0.00
ACTIVOS BIOLÓGICOS	0.00	0.00	0.00	0.00	0.00
ACTIVOS INTANGIBLES	0.00	0.00	0.00	0.00	0.00
SOFTWARE	0.00	0.00	0.00	0.00	0.00
LICENCIAS	0.00	0.00	0.00	0.00	0.00
<b>ESTIMACIONES, DEPRECIACIONES, DETERIOROS, OBSOLENCIA Y AMORTIZACIONES</b>	<b>0.00</b>	<b>0.00</b>	<b>0.00</b>	<b>0.00</b>	<b>0.00</b>
DEPRECIACION DETERIORO Y AMORTIZACION ACUMULADA DE BIENES MUEBLES E INMUEBLES	0.00	0.00	0.00	0.00	0.00
<b>ACTIVOS DIFERIDOS</b>	<b>0.00</b>	<b>0.00</b>	<b>0.00</b>	<b>0.00</b>	<b>0.00</b>
EJECUCION DE PROYECTOS PRODUCTIVOS					
<b>TOTAL ACTIVO</b>	<b>0.00</b>	<b>0.00</b>	<b>0.00</b>	<b>0.00</b>	<b>0.00</b>
<b>PASIVO CIRCULANTE</b>	<b>0.00</b>	<b>0.00</b>	<b>0.00</b>	<b>0.00</b>	<b>0.00</b>
<b>CUENTAS POR PAGAR A CORTO PLAZO</b>	<b>0.00</b>	<b>0.00</b>	<b>0.00</b>	<b>0.00</b>	<b>0.00</b>
SERVICIOS PERSONALES	0.00	0.00	0.00	0.00	0.00
PROVEEDORES	0.00	0.00	0.00	0.00	0.00
OTRAS DEUDAS POR PAGAR	0.00	0.00	0.00	0.00	0.00
CONTRATISTAS POR OBRAS PÚBLICAS	0.00	0.00	0.00	0.00	0.00
TRANSFERENCIAS OTORGADAS	0.00	0.00	0.00	0.00	0.00
RETENCIONES Y CONTRIBUCIONES POR PAGAR A CORTO PLAZO	0.00	0.00	0.00	0.00	0.00



MUNICIPIO DE DURANGO  
DIRECCIÓN MUNICIPAL DE ADMINISTRACIÓN Y FINANZAS  
ESTADOS DE SITUACIÓN FINANCIERA 2021  
FORTASEG 2021



NOMBRE	ENERO	FEBRERO	MARZO	ABRIL	MAYO
DEVOLUCIONES DE CONTRIBUCIONES POR PAGAR A CORTO PLAZO	0.00	0.00	0.00	0.00	0.00
FONDOS ROTATORIOS POR COMPROBAR A CORTO PLAZO	0.00	0.00	0.00	0.00	0.00
PRESTAMOS RECIBIDOS A CORTO PLAZO	0.00	0.00	0.00	0.00	0.00
OTRAS CUENTAS POR PAGAR A CORTO PLAZO	0.00	0.00	0.00	0.00	0.00
DOCUMENTOS POR PAGAR A CORTO PLAZO	0.00	0.00	0.00	0.00	0.00
DOCUMENTOS COMERCIALES POR PAGAR A CORTO PLAZO	0.00	0.00	0.00	0.00	0.00
TITULOS Y VALORES A CORTO PLAZO	0.00	0.00	0.00	0.00	0.00
TITULOS Y VALORES DE LA DEUDA PUBLICA INTERNA A CORTO PLAZO	0.00	0.00	0.00	0.00	0.00
PORCION A CORTO PLAZO DE LA DEUDA PUBLICA A LARGO PLAZO	0.00	0.00	0.00	0.00	0.00
PORCION A CORTO PLAZO DE LA DEUDA PÚBLICA INTERNA	0.00	0.00	0.00	0.00	0.00
FONDOS Y BIENES DE TERCEROS EN GARANTIA Y/O ADMINISTRACION A CORTO PLAZO	0.00	0.00	0.00	0.00	0.00
FONDOS EN ADMINISTRACION A CORTO PLAZO	0.00	0.00	0.00	0.00	0.00
FONDOS DE FIDEICOMISO, MANDATOS Y CONTRATOS ANALOGOS A CORTO PLAZO	0.00	0.00	0.00	0.00	0.00
OTROS PASIVOS DIFERIDOS A CORTO PLAZO	0.00	0.00	0.00	0.00	0.00
<b>PASIVO NO CIRCULANTE</b>	<b>0.00</b>	<b>0.00</b>	<b>0.00</b>	<b>0.00</b>	<b>0.00</b>
<b>CUENTAS POR PAGAR A LARGO PLAZO</b>	<b>0.00</b>	<b>0.00</b>	<b>0.00</b>	<b>0.00</b>	<b>0.00</b>
PROVEEDORES POR PAGAR A LARGO PLAZO	0.00	0.00	0.00	0.00	0.00
CONTRATISTAS POR OBRAS PÚBLICAS POR PAGAR A LARGO PLAZO	0.00	0.00	0.00	0.00	0.00
OTROS DOCUMENTOS POR PAGAR A LARGO PLAZO	0.00	0.00	0.00	0.00	0.00
OTROS DOCUMENTOS POR PAGAR A LARGO PLAZO (CONVENIOS)	0.00	0.00	0.00	0.00	0.00
DEUDA PÚBLICA A LARGO PLAZO	0.00	0.00	0.00	0.00	0.00
PRESTAMOS DE LA DEUDA PUBLICA INTERNA POR PAGAR A LARGO PLAZO	0.00	0.00	0.00	0.00	0.00
PASIVOS DIFERIDOS A LARGO PLAZO	0.00	0.00	0.00	0.00	0.00
<b>TOTAL PASIVO</b>	<b>0.00</b>	<b>0.00</b>	<b>0.00</b>	<b>0.00</b>	<b>0.00</b>
<b>HACIENDA PÚBLICA / PATRIMONIO</b>	<b>0.00</b>	<b>0.00</b>	<b>0.00</b>	<b>0.00</b>	<b>0.00</b>
<b>HACIENDA PÚBLICA / PATRIMONIO CONTRIBUIDO</b>	<b>0.00</b>	<b>0.00</b>	<b>0.00</b>	<b>0.00</b>	<b>0.00</b>
DONACIONES DE CAPITAL	0.00	0.00	0.00	0.00	0.00
ACTUALIZACIONES DEL LA HACIENDA PÚBLICA/PATRIMONIO	0.00	0.00	0.00	0.00	0.00
HACIENDA PÚBLICA / PATRIMONIO GENERADO	0.00	0.00	0.00	0.00	0.00
PATRIMONIO ACUMULADO	0.00	0.00	0.00	0.00	0.00
RESULTADO DEL EJERCICIO AHORRO / DESAHORRO	0.00	0.00	0.00	0.00	0.00
<b>TOTAL PASIVO MAS HACIENDA PUBLICA/PATRIMONIO</b>	<b>0.00</b>	<b>0.00</b>	<b>0.00</b>	<b>0.00</b>	<b>0.00</b>





MUNICIPIO DE DURANGO  
DIRECCIÓN MUNICIPAL DE ADMINISTRACIÓN Y FINANZAS  
ESTADOS DE SITUACIÓN FINANCIERA 2021  
FONDO DE INFRAESTRUCTURA MUNICIPAL 2020



NOMBRE	ENERO	FEBRERO	MARZO	ABRIL	MAYO
<b>ACTIVO CIRCULANTE</b>	<b>16,853,266.78</b>	<b>10,468,412.88</b>	<b>8,824.69</b>	<b>0.00</b>	<b>0.00</b>
<b>EFFECTIVO Y EQUIVALENTE DE EFFECTIVO</b>	<b>16,852,966.78</b>	<b>10,468,412.88</b>	<b>8,824.69</b>	<b>0.00</b>	<b>0.00</b>
EFFECTIVO	0.00	0.00	0.00	0.00	0.00
BANCOS TESORERIA	16,852,966.78	10,468,412.88	8,824.69	0.00	0.00
INVERSIONES FINANCIERAS	0.00	0.00	0.00	0.00	0.00
DEPOSITOS EN FONDOS DE TERCEROS	0.00	0.00	0.00	0.00	0.00
<b>EFFECTIVO O EQUIVALENTES DE EFFECTIVO A RECIBIR</b>	<b>300.00</b>	<b>0.00</b>	<b>0.00</b>	<b>0.00</b>	<b>0.00</b>
CUENTAS POR COBRAR A CORTO PLAZO	0.00	0.00	0.00	0.00	0.00
DEUDORES DIVERSOS	300.00	0.00	0.00	0.00	0.00
PRESTAMOS OTORGADOS	0.00	0.00	0.00	0.00	0.00
DEUDORES POR ANTICIPOS DE LA TESORERIA A CORTO PLAZO	0.00	0.00	0.00	0.00	0.00
DERECHOS A RECIBIR BIENES O SERVICIOS	0.00	0.00	0.00	0.00	0.00
ANTICIPO A CORTO PLAZO	0.00	0.00	0.00	0.00	0.00
OTROS DERECHOS A RECIBIR BIENES O SERVICIOS	0.00	0.00	0.00	0.00	0.00
ALMACENES	0.00	0.00	0.00	0.00	0.00
ALMACENES DE MATERIALES Y SUMINISTROS DE CONSUMO	0.00	0.00	0.00	0.00	0.00
OTROS ACTIVOS CIRCULANTES	0.00	0.00	0.00	0.00	0.00
<b>ACTIVO NO CIRCULANTE</b>	<b>1,440,988.07</b>	<b>1,440,988.07</b>	<b>1,440,988.07</b>	<b>1,440,988.07</b>	<b>1,440,988.07</b>
<b>BIENES INMUEBLES</b>	<b>210,707.96</b>	<b>210,707.96</b>	<b>210,707.96</b>	<b>210,707.96</b>	<b>210,707.96</b>
TERRENOS	0.00	0.00	0.00	0.00	0.00
VIVIENDA	0.00	0.00	0.00	0.00	0.00
EDIFICIOS NO RESIDENCIALES	210,707.96	210,707.96	210,707.96	210,707.96	210,707.96
INFRAESTRUCTURA	0.00	0.00	0.00	0.00	0.00
CONSTRUCCIONES EN PROCESO	0.00	0.00	0.00	0.00	0.00
ACCIONES DE FOMENTO	0.00	0.00	0.00	0.00	0.00
<b>BIENES MUEBLES</b>	<b>1,230,280.11</b>	<b>1,230,280.11</b>	<b>1,230,280.11</b>	<b>1,230,280.11</b>	<b>1,230,280.11</b>
MOBILIARIO Y EQUIPO DE ADMINISTRACION	264,477.85	264,477.85	264,477.85	264,477.85	264,477.85
MOBILIARIO Y EQUIPO EDUCACIONAL Y RECREATIVO	0.00	0.00	0.00	0.00	0.00
EQUIPO E INSTRUMENTAL MEDICO Y DE LABORATORIO	0.00	0.00	0.00	0.00	0.00
EQUIPO DE TRANSPORTE	0.00	0.00	0.00	0.00	0.00
EQUIPO DE DEFENSA Y SEGURIDAD	0.00	0.00	0.00	0.00	0.00
MAQUINARIA, OTROS EQUIPOS Y HERRAMIENTAS	965,802.26	965,802.26	965,802.26	965,802.26	965,802.26
BIENES ARTISTICOS	0.00	0.00	0.00	0.00	0.00
ACTIVOS BIOLÓGICOS	0.00	0.00	0.00	0.00	0.00
ACTIVOS INTANGIBLES	0.00	0.00	0.00	0.00	0.00
SOFTWARE	0.00	0.00	0.00	0.00	0.00
LICENCIAS	0.00	0.00	0.00	0.00	0.00
<b>ESTIMACIONES, DEPRECIACIONES, DETERIOROS, OBSOLENCIA Y AMORTIZACIONES</b>	<b>0.00</b>	<b>0.00</b>	<b>0.00</b>	<b>0.00</b>	<b>0.00</b>
DEPRECIACION DETERIORO Y AMORTIZACION ACUMULADA DE BIENES MUEBLES E INMUEBLES	0.00	0.00	0.00	0.00	0.00
<b>ACTIVOS DIFERIDOS</b>	<b>0.00</b>	<b>0.00</b>	<b>0.00</b>	<b>0.00</b>	<b>0.00</b>
EJECUCION DE PROYECTOS PRODUCTIVOS	0.00	0.00	0.00	0.00	0.00
<b>TOTAL ACTIVO</b>	<b>18,294,254.85</b>	<b>11,909,400.95</b>	<b>1,449,812.76</b>	<b>1,440,988.07</b>	<b>1,440,988.07</b>
<b>PASIVO CIRCULANTE</b>	<b>2,925.62</b>	<b>10,464,002.72</b>	<b>2,925.62</b>	<b>0.00</b>	<b>0.00</b>
<b>CUENTAS POR PAGAR A CORTO PLAZO</b>	<b>2,925.62</b>	<b>10,464,002.72</b>	<b>2,925.62</b>	<b>0.00</b>	<b>0.00</b>
SERVICIOS PERSONALES	0.00	0.00	0.00	0.00	0.00
PROVEEDORES	0.00	0.00	0.00	0.00	0.00
OTRAS DEUDAS POR PAGAR	0.00	0.00	0.00	0.00	0.00
CONTRATISTAS POR OBRAS PÚBLICAS	0.00	10,461,077.10	0.00	0.00	0.00
TRANSFERENCIAS OTORGADAS	0.00	0.00	0.00	0.00	0.00
RETENCIONES Y CONTRIBUCIONES POR PAGAR A CORTO PLAZO	-0.01	-0.01	-0.01	0.00	0.00



MUNICIPIO DE DURANGO  
DIRECCIÓN MUNICIPAL DE ADMINISTRACIÓN Y FINANZAS  
ESTADOS DE SITUACIÓN FINANCIERA 2021  
FONDO DE INFRAESTRUCTURA MUNICIPAL 2020



NOMBRE	ENERO	FEBRERO	MARZO	ABRIL	MAYO
DEVOLUCIONES DE CONTRIBUCIONES POR PAGAR A CORTO PLAZO	0.00	0.00	0.00	0.00	0.00
FONDOS ROTATORIOS POR COMPROBAR A CORTO PLAZO	0.00	0.00	0.00	0.00	0.00
PRESTAMOS RECIBIDOS A CORTO PLAZO	0.00	0.00	0.00	0.00	0.00
OTRAS CUENTAS POR PAGAR A CORTO PLAZO	2,925.63	2,925.63	2,925.63	0.00	0.00
DOCUMENTOS POR PAGAR A CORTO PLAZO	0.00	0.00	0.00	0.00	0.00
DOCUMENTOS COMERCIALES POR PAGAR A CORTO PLAZO	0.00	0.00	0.00	0.00	0.00
TITULOS Y VALORES A CORTO PLAZO	0.00	0.00	0.00	0.00	0.00
TITULOS Y VALORES DE LA DEUDA PÚBLICA INTERNA A CORTO PLAZO	0.00	0.00	0.00	0.00	0.00
PORCION A CORTO PLAZO DE LA DEUDA PÚBLICA A LARGO PLAZO	0.00	0.00	0.00	0.00	0.00
PORCION A CORTO PLAZO DE LA DEUDA PÚBLICA INTERNA	0.00	0.00	0.00	0.00	0.00
FONDOS Y BIENES DE TERCEROS EN GARANTIA Y/O ADMINISTRACION A CORTO PLAZO	0.00	0.00	0.00	0.00	0.00
FONDOS EN ADMINISTRACION A CORTO PLAZO	0.00	0.00	0.00	0.00	0.00
FONDOS DE FIDEICOMISO, MANDATOS Y CONTRATOS ANALOGOS A CORTO PLAZO	0.00	0.00	0.00	0.00	0.00
OTROS PASIVOS DIFERIDOS A CORTO PLAZO	0.00	0.00	0.00	0.00	0.00

PASIVO NO CIRCULANTE	0.00	0.00	0.00	0.00	0.00
----------------------	------	------	------	------	------

CUENTAS POR PAGAR A LARGO PLAZO	0.00	0.00	0.00	0.00	0.00
PROVEEDORES POR PAGAR A LARGO PLAZO	0.00	0.00	0.00	0.00	0.00
CONTRATISTAS POR OBRAS PÚBLICAS POR PAGAR A LARGO PLAZO	0.00	0.00	0.00	0.00	0.00
OTROS DOCUMENTOS POR PAGAR A LARGO PLAZO	0.00	0.00	0.00	0.00	0.00
OTROS DOCUMENTOS POR PAGAR A LARGO PLAZO (CONVENIOS)	0.00	0.00	0.00	0.00	0.00
DEUDA PÚBLICA A LARGO PLAZO	0.00	0.00	0.00	0.00	0.00
PRESTAMOS DE LA DEUDA PÚBLICA INTERNA POR PAGAR A LARGO PLAZO	0.00	0.00	0.00	0.00	0.00
PASIVOS DIFERIDOS A LARGO PLAZO	0.00	0.00	0.00	0.00	0.00
TOTAL PASIVO	2,925.62	10,464,002.72	2,925.62	0.00	0.00

HACIENDA PÚBLICA / PATRIMONIO	18,291,329.23	1,445,398.23	1,446,887.14	1,440,988.07	1,440,988.07
HACIENDA PÚBLICA / PATRIMONIO CONTRIBUIDO	0.00	0.00	0.00	0.00	0.00
DONACIONES DE CAPITAL	0.00	0.00	0.00	0.00	0.00
ACTUALIZACIONES DEL LA HACIENDA PÚBLICA/PATRIMONIO	0.00	0.00	0.00	0.00	0.00
HACIENDA PÚBLICA / PATRIMONIO GENERADO	18,291,329.23	1,445,398.23	1,446,887.14	1,440,988.07	1,440,988.07
PATRIMONIO ACUMULADO	18,286,659.16	1,437,987.15	1,437,987.12	1,440,988.07	1,440,988.07
RESULTADO DEL EJERCICIO AHORRO / DESAHORRO	4,670.07	7,411.08	8,900.02	0.00	0.00
TOTAL PASIVO MAS HACIENDA PÚBLICA/PATRIMONIO	18,294,254.85	11,909,400.95	1,449,812.76	1,440,988.07	1,440,988.07



MUNICIPIO DE DURANGO  
DIRECCIÓN MUNICIPAL DE ADMINISTRACIÓN Y FINANZAS  
ESTADOS DE SITUACIÓN FINANCIERA 2021  
FONDO DE INFRAESTRUCTURA 2021



NOMBRE	ENERO	FEBRERO	MARZO	ABRIL	MAYO
<b>ACTIVO CIRCULANTE</b>	<b>0.10</b>	<b>8,457,315.86</b>	<b>16,917,970.23</b>	<b>25,379,751.77</b>	<b>5,352,169.81</b>
EFFECTIVO Y EQUIVALENTE DE EFFECTIVO	0.10	8,457,315.86	16,917,970.23	25,379,751.77	5,352,169.81
EFFECTIVO	0.00	0.00	0.00	0.00	0.00
BANCOS TESORERIA	0.10	8,457,315.86	16,917,970.23	25,379,751.77	5,352,169.81
INVERSIONES FINANCIERAS	0.00	0.00	0.00	0.00	0.00
DEPOSITOS EN FONDOS DE TERCEROS	0.00	0.00	0.00	0.00	0.00
EFFECTIVO O EQUIVALENTES DE EFFECTIVO A RECIBIR	0.00	0.00	0.00	0.00	0.00
CUENTAS POR COBRAR A CORTO PLAZO	0.00	0.00	0.00	0.00	0.00
DEUDORES DIVERSOS	0.00	0.00	0.00	0.00	0.00
PRESTAMOS OTORGADOS	0.00	0.00	0.00	0.00	0.00
DEUDORES POR ANTICIPOS DE LA TESORERIA A CORTO PLAZO	0.00	0.00	0.00	0.00	0.00
DERECHOS A RECIBIR BIENES O SERVICIOS	0.00	0.00	0.00	0.00	0.00
ANTICIPO A CORTO PLAZO	0.00	0.00	0.00	0.00	0.00
OTROS DERECHOS A RECIBIR BIENES O SERVICIOS	0.00	0.00	0.00	0.00	0.00
ALMACENES	0.00	0.00	0.00	0.00	0.00
ALMACENES DE MATERIALES Y SUMINISTROS DE CONSUMO	0.00	0.00	0.00	0.00	0.00
OTROS ACTIVOS CIRCULANTES	0.00	0.00	0.00	0.00	0.00
<b>ACTIVO NO CIRCULANTE</b>	<b>0.00</b>	<b>0.00</b>	<b>0.00</b>	<b>0.00</b>	<b>28,415,606.00</b>
BIENES INMUEBLES	0.00	0.00	0.00	0.00	28,415,606.00
TERRENOS	0.00	0.00	0.00	0.00	0.00
VIVIENDA	0.00	0.00	0.00	0.00	0.00
EDIFICIOS NO RESIDENCIALES	0.00	0.00	0.00	0.00	0.00
INFRAESTRUCTURA	0.00	0.00	0.00	0.00	0.00
CONSTRUCIONES EN PROCESO	0.00	0.00	0.00	0.00	28,415,606.00
ACCIONES DE FOMENTO	0.00	0.00	0.00	0.00	0.00
BIENES MUEBLES	0.00	0.00	0.00	0.00	0.00
MOBILIARIO Y EQUIPO DE ADMINISTRACION	0.00	0.00	0.00	0.00	0.00
MOBILIARIO Y EQUIPO EDUCACIONAL Y RECREATIVO	0.00	0.00	0.00	0.00	0.00
EQUIPO E INSTRUMENTAL MEDICO Y DE LABORATORIO	0.00	0.00	0.00	0.00	0.00
EQUIPO DE TRANSPORTE	0.00	0.00	0.00	0.00	0.00
EQUIPO DE DEFENSA Y SEGURIDAD	0.00	0.00	0.00	0.00	0.00
MAQUINARIA, OTROS EQUIPOS Y HERRAMIENTAS	0.00	0.00	0.00	0.00	0.00
BIENES ARTISTICOS	0.00	0.00	0.00	0.00	0.00
ACTIVOS BIOLOGICOS	0.00	0.00	0.00	0.00	0.00
ACTIVOS INTANGIBLES	0.00	0.00	0.00	0.00	0.00
SOFTWARE	0.00	0.00	0.00	0.00	0.00
LICENCIAS	0.00	0.00	0.00	0.00	0.00
ESTIMACIONES, DEPRECIACIONES, DETERIOROS, OBSOLENCIA Y AMORTIZACIONES	0.00	0.00	0.00	0.00	0.00
DEPRECIACION DETERIORO Y AMORTIZACION ACUMULADA DE BIENES MUEBLES E INMUEBLES	0.00	0.00	0.00	0.00	0.00
ACTIVOS DIFERIDOS	0.00	0.00	0.00	0.00	0.00
EJECUCION DE PROYECTOS PRODUCTIVOS	0.00	0.00	0.00	0.00	0.00
<b>TOTAL ACTIVO</b>	<b>0.10</b>	<b>8,457,315.86</b>	<b>16,917,970.23</b>	<b>25,379,751.77</b>	<b>33,767,775.81</b>
<b>PASIVO CIRCULANTE</b>	<b>0.00</b>	<b>0.00</b>	<b>0.00</b>	<b>0.00</b>	<b>6,792.48</b>
CUENTAS POR PAGAR A CORTO PLAZO	0.00	0.00	0.00	0.00	6,792.48
SERVICIOS PERSONALES	0.00	0.00	0.00	0.00	0.00
PROVEEDORES	0.00	0.00	0.00	0.00	0.00
OTRAS DEUDAS POR PAGAR	0.00	0.00	0.00	0.00	0.00
CONTRATISTAS POR OBRAS PÚBLICAS	0.00	0.00	0.00	0.00	0.00
TRANSFERENCIAS OTORGADAS	0.00	0.00	0.00	0.00	0.00
RETENCIONES Y CONTRIBUCIONES POR PAGAR A CORTO PLAZO	0.00	0.00	0.00	0.00	6,792.48



MUNICIPIO DE DURANGO  
DIRECCIÓN MUNICIPAL DE ADMINISTRACIÓN Y FINANZAS  
ESTADOS DE SITUACIÓN FINANCIERA 2021  
FONDO DE INFRAESTRUCTURA 2021



NOMBRE	ENERO	FEBRERO	MARZO	ABRIL	MAYO
DEVOLUCIONES DE CONTRIBUCIONES POR PAGAR A CORTO PLAZO	0.00	0.00	0.00	0.00	0.00
FONDOS ROTATORIOS POR COMPROBAR A CORTO PLAZO	0.00	0.00	0.00	0.00	0.00
PRESTAMOS RECIBIDOS A CORTO PLAZO	0.00	0.00	0.00	0.00	0.00
OTRAS CUENTAS POR PAGAR A CORTO PLAZO	0.00	0.00	0.00	0.00	0.00
DOCUMENTOS POR PAGAR A CORTO PLAZO	0.00	0.00	0.00	0.00	0.00
DOCUMENTOS COMERCIALES POR PAGAR A CORTO PLAZO	0.00	0.00	0.00	0.00	0.00
TITULOS Y VALORES A CORTO PLAZO	0.00	0.00	0.00	0.00	0.00
TITULOS Y VALORES DE LA DEUDA PÚBLICA INTERNA A CORTO PLAZO	0.00	0.00	0.00	0.00	0.00
PORCIÓN A CORTO PLAZO DE LA DEUDA PÚBLICA A LARGO PLAZO	0.00	0.00	0.00	0.00	0.00
PORCIÓN A CORTO PLAZO DE LA DEUDA PÚBLICA INTERNA	0.00	0.00	0.00	0.00	0.00
FONDOS Y BIENES DE TERCEROS EN GARANTÍA Y/O ADMINISTRACIÓN A CORTO PLAZO	0.00	0.00	0.00	0.00	0.00
FONDOS EN ADMINISTRACIÓN A CORTO PLAZO	0.00	0.00	0.00	0.00	0.00
FONDOS DE FIDEICOMISO, MANDATOS Y CONTRATOS ANALÓGOS A CORTO PLAZO	0.00	0.00	0.00	0.00	0.00
OTROS PASIVOS DIFERIDOS A CORTO PLAZO	0.00	0.00	0.00	0.00	0.00

PASIVO NO CIRCULANTE	0.00	0.00	0.00	0.00	0.00
----------------------	------	------	------	------	------

CUENTAS POR PAGAR A LARGO PLAZO	0.00	0.00	0.00	0.00	0.00
PROVEEDORES POR PAGAR A LARGO PLAZO	0.00	0.00	0.00	0.00	0.00
CONTRATISTAS POR OBRAS PÚBLICAS POR PAGAR A LARGO PLAZO	0.00	0.00	0.00	0.00	0.00
OTROS DOCUMENTOS POR PAGAR A LARGO PLAZO	0.00	0.00	0.00	0.00	0.00
OTROS DOCUMENTOS POR PAGAR A LARGO PLAZO (CONVENIOS)	0.00	0.00	0.00	0.00	0.00
DEUDA PÚBLICA A LARGO PLAZO	0.00	0.00	0.00	0.00	0.00
PRESTAMOS DE LA DEUDA PÚBLICA INTERNA POR PAGAR A LARGO PLAZO	0.00	0.00	0.00	0.00	0.00
PASIVOS DIFERIDOS A LARGO PLAZO	0.00	0.00	0.00	0.00	0.00
TOTAL PASIVO	0.00	0.00	0.00	0.00	6,792.48

HACIENDA PÚBLICA / PATRIMONIO	0.10	8,457,315.86	16,917,970.23	25,379,751.77	33,760,983.33
HACIENDA PÚBLICA / PATRIMONIO CONTRIBUIDO	0.00	0.00	0.00	0.00	0.00
DONACIONES DE CAPITAL	0.00	0.00	0.00	0.00	0.00
ACTUALIZACIONES DEL LA HACIENDA PÚBLICA/PATRIMONIO	0.00	0.00	0.00	0.00	0.00
HACIENDA PÚBLICA / PATRIMONIO GENERADO	0.10	8,457,315.86	16,917,970.23	25,379,751.77	33,760,983.33
PATRIMONIO ACUMULADO	0.00	0.00	0.00	0.00	0.00
RESULTADO DEL EJERCICIO AHORRO / DESAHORRO	0.10	8,457,315.86	16,917,970.23	25,379,751.77	33,760,983.33
TOTAL PASIVO MAS HACIENDA PÚBLICA/PATRIMONIO	0.10	8,457,315.86	16,917,970.23	25,379,751.77	33,767,775.81



MUNICIPIO DE DURANGO  
DIRECCIÓN MUNICIPAL DE ADMINISTRACIÓN Y FINANZAS  
ESTADOS DE SITUACIÓN FINANCIERA 2021  
TESORERIA



DURANGO

NOMBRE	ENERO	FEBRERO	MARZO	ABRIL	MAYO
<b>ACTIVO CIRCULANTE</b>	<b>517,760,760.51</b>	<b>493,703,596.17</b>	<b>531,115,044.58</b>	<b>450,092,340.40</b>	<b>366,829,092.67</b>
<b>EFFECTIVO Y EQUIVALENTE DE EFFECTIVO</b>	<b>102,790,943.00</b>	<b>77,733,642.20</b>	<b>114,233,221.12</b>	<b>91,276,101.13</b>	<b>40,731,396.32</b>
EFFECTIVO	0.00	0.00	0.00	0.00	0.00
BANCOS TESORERIA	25,866,337.03	12,630,116.46	39,783,467.65	33,563,688.36	4,684,865.37
INVERSIONES FINANCIERAS	60,220,911.65	48,399,831.42	57,754,179.15	41,016,838.45	18,071,109.41
DEPOSITOS EN FONDOS DE TERCEROS	16,703,694.32	16,703,694.32	16,695,574.32	16,695,574.32	17,975,421.54
EFFECTIVO O EQUIVALENTES DE EFFECTIVO A RECIBIR	412,131,155.72	413,241,852.17	414,023,129.03	356,323,660.13	296,013,009.03
CUENTAS POR COBRAR A CORTO PLAZO	0.00	0.00	0.00	0.00	0.00
DEUDORES DIVERSOS	408,761,297.90	409,782,759.28	410,556,491.38	352,850,535.78	292,508,084.68
PRESTAMOS OTORGADOS	3,182,857.82	3,160,092.89	3,167,637.65	3,152,124.35	3,183,924.35
DEUDORES POR ANTIPOPOS DE LA TESORERIA A CORTO PLAZO	187,000.00	299,000.00	299,000.00	321,000.00	321,000.00
DERECHOS A RECIBIR BIENES O SERVICIOS	2,838,661.79	2,728,101.80	2,858,694.43	2,492,579.14	30,084,687.32
ANTICIPO A CORTO PLAZO	2,838,661.79	2,728,101.80	2,858,694.43	2,492,579.14	30,084,687.32
OTROS DERECHOS A RECIBIR BIENES O SERVICIOS	0.00	0.00	0.00	0.00	0.00
ALMACENES	0.00	0.00	0.00	0.00	0.00
ALMACENES DE MATERIALES Y SUMINISTROS DE CONSUMO	0.00	0.00	0.00	0.00	0.00
OTROS ACTIVOS CIRCULANTES	0.00	0.00	0.00	0.00	0.00
<b>ACTIVO NO CIRCULANTE</b>	<b>2,826,771,733.42</b>	<b>2,825,653,811.79</b>	<b>2,821,257,355.96</b>	<b>2,840,064,259.59</b>	<b>2,866,040,738.11</b>
<b>BIENES INMUEBLES</b>	<b>2,772,989,085.33</b>	<b>2,775,162,358.38</b>	<b>2,781,216,771.21</b>	<b>2,802,466,089.77</b>	<b>2,831,491,742.70</b>
TERRENOS	2,082,829,895.88	2,082,829,895.88	2,082,829,895.88	2,100,793,203.81	2,100,793,203.81
VIVIENDA	0.00	0.00	0.00	0.00	0.00
EDIFICIOS NO RESIDENCIALES	500,513,050.02	500,513,050.02	500,513,050.03	502,940,605.99	506,940,605.98
INFRAESTRUCTURA	3,999,999.99	3,999,999.99	3,999,999.99	3,999,999.99	0.00
CONSTRUCCIONES EN PROCESO	185,646,139.44	187,819,412.49	193,873,825.31	194,732,279.98	223,757,932.91
ACCIONES DE FOMENTO	0.00	0.00	0.00	0.00	0.00
<b>BIENES MUEBLES</b>	<b>385,336,763.16</b>	<b>385,390,739.31</b>	<b>378,251,651.14</b>	<b>378,989,203.28</b>	<b>379,226,173.43</b>
MOBILIARIO Y EQUIPO DE ADMINISTRACION	60,671,042.88	60,725,019.03	60,691,952.84	60,819,763.96	61,168,568.72
MOBILIARIO Y EQUIPO EDUCACIONAL Y RECREATIVO	7,771,193.25	7,771,193.25	7,731,449.25	7,731,449.25	7,749,986.05
EQUIPO E INSTRUMENTAL MEDICO Y DE LABORATORIO	6,555,670.46	6,555,670.46	7,043,170.47	7,043,170.47	6,901,999.05
EQUIPO DE TRANSPORTE	229,040,509.09	229,040,509.09	226,436,509.09	226,436,509.09	226,436,509.09
EQUIPO DE DEFENSA Y SEGURIDAD	5,596,672.94	5,596,672.94	2,992,414.94	2,992,414.94	2,992,414.94
MAQUINARIA, OTROS EQUIPOS Y HERRAMIENTAS	71,820,092.04	71,820,092.04	69,474,572.05	70,084,313.07	70,095,113.08
BIENES ARTISTICOS	2,388,972.50	2,388,972.50	2,388,972.50	2,388,972.50	2,388,972.50
ACTIVOS BIOLÓGICOS	1,492,610.00	1,492,610.00	1,492,610.00	1,492,610.00	1,492,610.00
ACTIVOS INTANGIBLES	42,990,108.00	42,990,108.00	42,990,108.00	42,990,108.00	42,990,108.00
SOFTWARE	39,289,041.60	39,289,041.60	39,289,041.60	39,289,041.60	39,289,041.60
LICENCIAS	3,701,066.40	3,701,066.40	3,701,066.40	3,701,066.40	3,701,066.40
ESTIMACIONES, DEPRECIACIONES, DETERIOROS, OBSOLENCIA Y AMORTIZACIONES	-374,880,898.07	-376,226,068.90	-381,537,849.39	-384,885,016.46	-388,271,160.92
DEPRECIACION DETERIORO Y AMORTIZACION ACUMULADA DE BIENES MUEBLES E INMUEBLES	-374,880,898.07	-376,226,068.90	-381,537,849.39	-384,885,016.46	-388,271,160.92
<b>ACTIVOS DIFERIDOS</b>	<b>336,675.00</b>	<b>336,675.00</b>	<b>336,675.00</b>	<b>503,875.00</b>	<b>603,874.90</b>
EJECUCION DE PROYECTOS PRODUCTIVOS	336,675.00	336,675.00	336,675.00	503,875.00	603,874.90
<b>TOTAL ACTIVO</b>	<b>3,344,532,493.93</b>	<b>3,319,357,407.96</b>	<b>3,352,372,400.54</b>	<b>3,290,156,599.99</b>	<b>3,232,869,830.78</b>
<b>PASIVO CIRCULANTE</b>	<b>289,863,787.77</b>	<b>239,894,028.82</b>	<b>263,048,287.88</b>	<b>188,711,212.03</b>	<b>139,433,519.21</b>
<b>CUENTAS POR PAGAR A CORTO PLAZO</b>	<b>263,914,318.42</b>	<b>223,334,307.83</b>	<b>201,034,021.44</b>	<b>138,690,492.88</b>	<b>103,049,163.71</b>
SERVICIOS PERSONALES	0.00	100.00	0.00	467,834.90	467,834.90
PROVEEDORES	187,868,358.49	164,713,647.45	156,138,359.83	103,675,786.01	69,725,479.71
OTRAS DEUDAS POR PAGAR	0.00	0.00	0.00	0.00	0.00
CONTRATISTAS POR OBRAS PÚBLICAS	17,309,300.98	260,280.16	2,225,591.84	2,171,191.74	4,293,592.76
TRANSFERENCIAS OTORGADAS	0.00	0.00	0.00	0.00	0.00
RETENCIONES Y CONTRIBUCIONES POR PAGAR A CORTO PLAZO	28,775,634.82	20,262,426.78	12,741,589.74	6,833,299.33	3,088,609.51





MUNICIPIO DE DURANGO  
DIRECCIÓN MUNICIPAL DE ADMINISTRACIÓN Y FINANZAS  
ESTADOS DE SITUACIÓN FINANCIERA 2021  
TESORERÍA



NOMBRE	ENERO	FEBRERO	MARZO	ABRIL	MAYO
DEVOLUCIONES DE CONTRIBUCIONES POR PAGAR A CORTO PLAZO	93,565.44	84,840.07	0.00	677,506.94	401,635.54
FONDOS ROTATORIOS POR COMPROBAR A CORTO PLAZO	4,615,297.78	4,654,092.01	4,636,177.46	4,524,677.47	4,529,308.87
PRESTAMOS RECIBIDOS A CORTO PLAZO	0.00	0.00	0.00	0.00	0.00
OTRAS CUENTAS POR PAGAR A CORTO PLAZO	25,252,160.91	33,318,921.35	25,292,302.57	20,340,196.49	20,542,702.42
DOCUMENTOS POR PAGAR A CORTO PLAZO	21,084,456.34	16,539,001.69	61,993,547.14	49,999,999.85	16,363,636.20
DOCUMENTOS COMERCIALES POR PAGAR A CORTO PLAZO	21,084,456.34	16,539,001.69	61,993,547.14	49,999,999.85	16,363,636.20
TITULOS Y VALORES A CORTO PLAZO	0.00	0.00	0.00	0.00	0.00
TITULOS Y VALORES DE LA DEUDA PÚBLICA INTERNA A CORTO PLAZO	0.00	0.00	0.00	0.00	0.00
PORCIÓN A CORTO PLAZO DE LA DEUDA PÚBLICA A LARGO PLAZO	0.00	0.00	0.00	0.00	0.00
PORCIÓN A CORTO PLAZO DE LA DEUDA PÚBLICA INTERNA	0.00	0.00	0.00	0.00	0.00
FONDOS Y BIENES DE TERCEROS EN GARANTÍA Y/O ADMINISTRACIÓN A CORTO PLAZO	4,865,013.01	20,719.30	20,719.30	20,719.30	20,719.30
FONDOS EN ADMINISTRACIÓN A CORTO PLAZO	20,719.30	20,719.30	20,719.30	20,719.30	20,719.30
FONDOS DE FIDEICOMISO, MANDATOS Y CONTRATOS ANALÓGOS A CORTO PLAZO	4,844,293.71	0.00	0.00	0.00	0.00
OTROS PASIVOS DIFERIDOS A CORTO PLAZO	0.00	0.00	0.00	0.00	0.00
<b>PASIVO NO CIRCULANTE</b>	<b>311,996,397.10</b>	<b>311,996,397.10</b>	<b>311,996,397.10</b>	<b>311,996,397.10</b>	<b>311,996,397.10</b>
CUENTAS POR PAGAR A LARGO PLAZO	0.00	0.00	0.00	0.00	0.00
PROVEEDORES POR PAGAR A LARGO PLAZO	0.00	0.00	0.00	0.00	0.00
CONTRATISTAS POR OBRAS PÚBLICAS POR PAGAR A LARGO PLAZO	0.00	0.00	0.00	0.00	0.00
OTROS DOCUMENTOS POR PAGAR A LARGO PLAZO	2,704,881.58	2,704,881.58	2,704,881.58	2,704,881.58	2,704,881.58
OTROS DOCUMENTOS POR PAGAR A LARGO PLAZO (CONVENIOS)	2,704,881.58	2,704,881.58	2,704,881.58	2,704,881.58	2,704,881.58
DEUDA PÚBLICA A LARGO PLAZO	309,291,515.52	309,291,515.52	309,291,515.52	309,291,515.52	309,291,515.52
PRESTAMOS DE LA DEUDA PÚBLICA INTERNA POR PAGAR A LARGO PLAZO	309,291,515.52	309,291,515.52	309,291,515.52	309,291,515.52	309,291,515.52
PASIVOS DIFERIDOS A LARGO PLAZO	0.00	0.00	0.00	0.00	0.00
<b>TOTAL PASIVO</b>	<b>601,660,184.87</b>	<b>551,690,425.92</b>	<b>575,044,884.98</b>	<b>500,707,609.13</b>	<b>451,428,916.31</b>
HACIENDA PÚBLICA / PATRIMONIO	2,742,672,309.06	2,767,466,982.04	2,777,327,715.56	2,789,448,990.86	2,781,439,914.47
HACIENDA PÚBLICA / PATRIMONIO CONTRIBUIDO	1,843,145,579.86	1,843,145,579.86	1,843,145,579.89	1,863,536,443.78	1,863,536,443.78
DONACIONES DE CAPITAL	1,843,145,579.86	1,843,145,579.86	1,843,145,579.89	1,863,536,443.78	1,863,536,443.78
ACTUALIZACIONES DEL LA HACIENDA PÚBLICA/PATRIMONIO	0.00	0.00	0.00	0.00	0.00
HACIENDA PÚBLICA / PATRIMONIO GENERADO	899,526,729.20	924,321,402.18	934,182,135.67	925,912,547.08	917,903,470.69
PATRIMONIO ACUMULADO	774,007,003.51	773,122,211.24	771,383,297.13	759,258,694.60	754,521,474.39
RESULTADO DEL EJERCICIO AHORRO / DESAHORRO	125,519,725.69	151,199,190.94	162,788,838.54	166,653,852.48	163,381,996.30
<b>TOTAL PASIVO MAS HACIENDA PÚBLICA/PATRIMONIO</b>	<b>3,344,532,493.93</b>	<b>3,319,357,407.96</b>	<b>3,352,372,400.54</b>	<b>3,290,156,599.99</b>	<b>3,232,869,830.78</b>