

MUNICIPIO DE DURANGO



MUNICIPIO DE
DURANGO



**INFORME PRELIMINAR
MAYO 2020**



Municipio de Durango
Estado de Situación Financiera



al 31 de Mayo del 2020 y al 31 de Diciembre de 2019

ACTIVO	2020	2019	PASIVO	2020	2019
Activo Circulante			Pasivo Circulante		
Efectivo y Equivalentes	178,540,892.75	69,801,950.88	Cuentas por Pagar a Corto Plazo	204,256,203.58	225,683,111.62
Efectivo	330,000.00	0.00	Servicios Personales	2,784,428.47	3,252,724.42
Bancos Tesorería	138,126,162.69	47,496,796.34	Proveedores de Bienes y Servicios	158,658,512.43	159,856,353.60
Inversiones Financieras	21,953,178.02	6,850,330.14	Proveedores de Obras y Servicios	76,280.09	5,932,716.96
Depositos de Fondos de Terceros	18,131,552.04	15,454,834.40	Retenciones y Contribuciones por Pagar a Corto Plazo	22,527,059.06	34,105,453.38
			Devoluciones de Contribuciones por pagar a Corto Plazo	2,369,052.60	3,464,217.21
Derechos a Recibir Efectivo o Equivalentes	315,327,280.43	195,773,022.60	Otras Cuentas por pagar a Corto Plazo	17,840,870.93	18,071,848.07
Cuentas por cobrar a Corto Plazo	268,348,418.28	158,291,804.50			
Deudores Diversos	44,099,118.79	34,642,017.45	Documentos por Pagar a Corto Plazo	4,076,568.51	52,745,519.20
Prestamos Otorgados	2,879,741.36	2,839,200.65	Fondos Rotatorios por Comprobar a Corto Plazo	4,076,568.51	2,745,519.20
			Prestamos Recibidos a Corto Plazo	0.00	50,000,000.00
Derechos a Recibir Bienes o Servicios	3,539,862.84	3,333,059.69			
Anticipos a Corto Plazo	3,539,862.84	3,333,059.69	Porción a Corto Plazo de la Deuda Pública a Largo Plazo	17,766,057.62	0.00
Inventarios	0.00	0.00	Porción a Corto Plazo de la Deuda Pública Interna	17,766,057.62	0.00
Almacenes	0.00	0.00	Titulos y Valores a Corto Plazo	0.00	0.00
Estimación por Pérdida o Deterioro de Activos Circulantes	0.00	0.00	Pasivos Diferidos a Corto Plazo	0.00	0.00
			Fondos y Bienes de Terceros en Garantía y/o Administración a Corto Plazo	6,636,401.92	4,844,293.71
Otros Activos Circulantes	0.00	0.00	Fondos en Administración a Corto Plazo	159,890.34	0.00
			Fondos de Fideicomisos, Mandatos y Contratos Análitos	6,478,511.58	4,844,293.71
			Provisiones a Corto Plazo	0.00	0.00
			Otros Pasivos a Corto Plazo	0.00	0.00
Total de Activos Circulantes	497,408,136.02	268,908,043.17	Total de Pasivos Circulantes	232,735,231.63	283,272,924.53
Activo No Circulante			Pasivo No Circulante		
Inversiones Financieras a Largo Plazo	0.00	0.00	Cuentas por Pagar a Largo Plazo	0.00	0.00
Derechos a Recibir Efectivo o Equivalentes a Largo Plazo	0.00	0.00	Documentos por Pagar a Largo Plazo	2,704,881.58	2,918,838.06
Bienes Inmuebles, Infraestructura y Construcciones en Proceso	2,728,370,354.24	2,480,984,111.96	Otros Documentos por pagar a Largo Plazo (Convenios)	2,704,881.58	2,918,838.06
Terrenos	2,030,353,513.74	1,840,508,634.47	Deuda Pública a Largo Plazo	309,291,515.52	343,866,642.84
Edificios no Residenciales	498,830,369.53	316,578,025.96	Pasivos Diferidos a Largo Plazo	0.00	0.00
Construcciones en Proceso	199,186,470.97	333,899,451.53	Fondos y Bienes de Terceros en Garantía y/o en Administración a Largo Plazo	0.00	0.00
			Provisiones a Largo Plazo	0.00	0.00
Bienes Muebles	394,856,136.56	392,843,638.09	Total de Pasivos No Circulantes	311,996,397.10	346,785,480.90
Mobiliario y Equipo de Administración	62,896,378.22	62,611,499.76			
Mobiliario y Equipo Educativo y Recreativo	7,268,260.28	7,133,282.99	Total del Pasivo	544,731,628.73	630,058,405.43
Equipo Instrumental Médico y de Laboratorio	5,338,463.42	5,338,463.42			
Equipo de Transporte	190,325,039.62	190,290,059.62	HACIENDA PÚBLICA/PATRIMONIO		
Equipo de Defensa y Seguridad	2,892,414.94	2,892,414.94	Hacienda Pública/Patrimonio Contribuido	1,766,681,447.72	1,575,560,409.20
Otros Equipos de Trabajo	58,054,652.96	58,879,548.24	Aportaciones	0.00	0.00
Bienes Artísticos	2,278,847.50	1,894,487.50	Donaciones de Capital	1,766,681,447.72	1,575,560,409.20
Activos Biológicos	1,507,810.00	1,507,810.00	Actualización de la Hacienda Pública/Patrimonio	0.00	0.00
Maquinaria, Otros Equipos y Herramientas	0.00	0.00			
Activos Intangibles (Software)	64,196,271.62	64,196,271.62	Hacienda Pública/Patrimonio Generado	911,685,858.03	568,687,104.89
Depreciación, Deterioro y Amortización Acumulada de Bienes	-397,535,692.34	-387,531,649.08	Resultados del Ejercicio (Ahorro/ Desahorro)	347,262,423.18	170,331,270.46
Activos Diferidos	0.00	9,101,775.38	Resultados de Ejercicios Anteriores	584,423,434.85	398,355,834.43
Ejecución de Proyectos Productivos	0.00	9,101,775.38	Rovatiños	0.00	0.00
Estimación por Pérdida o Deterioro de Activos no Circulantes	0.00	0.00	Reservas	0.00	0.00
Otros Activos no Circulantes	0.00	0.00	Rectificaciones de Resultados de Ejercicios Anteriores	0.00	0.00
			Exceso o Insuficiencia en la Actualización de la Hacia	0.00	0.00
Total de Activos No Circulantes	2,725,690,798.46	2,505,397,876.35	Resultado por Posición Monetaria	0.00	0.00
			Resultado por Tenencia de Activos no Monetarios	0.00	0.00
			Total Hacienda Pública/Patrimonio	2,678,367,305.75	2,144,247,514.09
Total del Activo	3,223,098,934.48	2,774,305,919.62	Total del Pasivo y Hacienda Pública/Patrimonio	3,223,098,934.48	2,774,305,919.52

"Bajo Protesta de decir verdad, declaramos que los Estados Financieros y sus Notas, son razonablemente correctos y son responsabilidad del Emisor"

PRESIDENTE MUNICIPAL

JORGE ALEJANDRO SALUM DEL PALACIO

DIRECTORA MUNICIPAL DE ADMINISTRACION Y FINANZAS

C.P. Y M. ERIKA GARCÍA HERNÁNDEZ

SINDICO MUNICIPAL

M.A.P. LUZ MARÍA GARIBAY AVITIA



Municipio de Durango

Estado de Situación Financiera

al 31 de Mayo del 2020 y al 31 de Diciembre de 2019



ACTIVO	2020	2019	PASIVO	2020	2019
Activo Circulante			Pasivo Circulante		
Efectivo y Equivalentes	178,540,892.75	69,801,960.88	Cuentas por Pagar a Corto Plazo	204,256,203.58	225,683,111.62
Efectivo	330,000.00	0.00	Servicios Personales	2,784,428.47	3,252,724.42
Bancos Tesorería	138,126,162.69	47,496,796.34	Proveedores de Bienes y Servicios	158,658,512.43	159,856,353.60
Inversiones Financieras	21,953,178.02	6,850,330.14	Proveedores de Obras y Servicios	76,280.09	5,932,716.96
Depositos de Fondos de Terceros	18,131,552.04	15,454,834.40	Retenciones y Contribuciones por Pagar a Corto Plazo	22,527,059.06	34,105,453.36
Derechos a Recibir Efectivo o Equivalentes	315,327,280.43	195,773,022.60	Devoluciones de Contribuciones por pagar a Corto Plazo	2,369,052.60	3,464,217.21
Cuentas por cobrar a Corto Plazo	268,348,419.28	158,291,804.50	Otras Cuentas por pagar a Corto Plazo	17,840,870.93	19,071,646.07
Deudores Diversos	44,099,119.79	34,642,017.45	Documentos por Pagar a Corto Plazo	4,076,568.51	52,745,519.20
Prestamos Otorgados	2,879,741.36	2,839,200.65	Fondos Rotatorios por Comprobar a Corto Plazo	4,076,568.51	2,745,519.20
Derechos a Recibir Bienes o Servicios	3,539,962.84	3,333,059.69	Prestamos Recibidos a Corto Plazo	0.00	50,000,000.00
Anticipos a Corto Plazo	3,539,962.84	3,333,059.69	Porción a Corto Plazo de la Deuda Pública a Largo Plazo	17,766,057.62	0.00
Inventarios	0.00	0.00	Porción a Corto Plazo de la Deuda Pública Interna	17,766,057.62	0.00
Almacenes	0.00	0.00	Titulos y Valores a Corto Plazo	0.00	0.00
Estimación por Pérdida o Deterioro de Activos Circulantes	0.00	0.00	Pasivos Diferidos a Corto Plazo	0.00	0.00
Otros Activos Circulantes	0.00	0.00	Fondos y Bienes de Terceros en Garantía y/o Administración a Corto Plazo	6,636,401.92	4,844,293.71
Total de Activos Circulantes	497,408,136.02	268,908,043.17	Fondos en Administración a Corto Plazo	159,890.34	0.00
			Fondos de Fideicomisos, Mandatos y Contratos Anónoos	6,476,511.58	4,844,293.71
			Provisiones a Corto Plazo	0.00	0.00
			Otros Pasivos a Corto Plazo	0.00	0.00
			Total de Pasivos Circulantes	232,735,231.63	283,272,924.53
Activo No Circulante			Pasivo No Circulante		
Inversiones Financieras a Largo Plazo	0.00	0.00	Cuentas por Pagar a Largo Plazo	0.00	0.00
Derechos a Recibir Efectivo o Equivalentes a Largo Plazo	0.00	0.00	Documentos por Pagar a Largo Plazo	2,704,881.58	2,918,838.06
Bienes Inmuebles, Infraestructura y Construcciones en Proceso	2,728,370,354.24	2,490,984,111.96	Otros Documentos por pagar a Largo Plazo (Convenios)	2,704,881.58	2,918,838.06
Terrenos	2,030,353,513.74	1,840,508,634.47	Deuda Pública a Largo Plazo	309,291,515.52	343,866,642.84
Edificios no Residenciales	498,830,369.53	316,576,025.96	Pasivos Diferidos a Largo Plazo	0.00	0.00
Construcciones en Proceso	199,186,470.97	333,899,451.53	Fondos y Bienes de Terceros en Garantía y/o en Administración a Largo Plazo	0.00	0.00
Bienes Muebles	394,856,136.56	392,843,638.09	Provisiones a Largo Plazo	0.00	0.00
Mobiliario y Equipo de Administración	62,896,376.22	62,611,499.76	Total de Pasivos No Circulantes	311,996,397.10	346,785,480.90
Mobiliario y Equipo Educativo y Recreativo	7,268,260.28	7,133,282.99	Total del Pasivo	544,731,628.73	630,058,405.43
Equipo Instrumental Médico y de Laboratorio	5,338,463.42	5,338,463.42	HACIENDA PÚBLICA/PATRIMONIO		
Equipo de Transporte	190,325,039.62	190,290,059.62	Hacienda Pública/Patrimonio Contribuido	1,766,681,447.72	1,575,560,409.20
Equipo de Defensa y Seguridad	2,992,414.94	2,992,414.94	Aportaciones	0.00	0.00
Otros Equipos de Trabajo	58,054,852.96	56,879,548.24	Donaciones de Capital	1,766,681,447.72	1,575,560,409.20
Bienes Artísticos	2,276,847.50	1,894,487.50	Actualización de la Hacienda Pública/Patrimonio	0.00	0.00
Activos Biológicos	1,507,610.00	1,507,610.00	Hacienda Pública/Patrimonio Generado	911,685,858.03	568,687,104.89
Maquinaria, Otros Equipos y Herramientas	0.00	0.00	Resultados del Ejercicio (Ahorro/ Desahorro)	347,262,423.18	170,331,270.46
Activos Intangibles (Software)	64,196,271.62	64,196,271.62	Resultados de Ejercicios Anteriores	564,423,434.85	398,355,834.43
Depreciación, Deterioro y Amortización Acumulada de Bienes	-397,535,692.34	-387,531,649.08	Revalúos	0.00	0.00
Activos Diferidos	0.00	9,101,775.38	Reservas	0.00	0.00
Ejecución de Proyectos Productivos	0.00	9,101,775.38	Rectificaciones de Resultados de Ejercicios Anteriores	0.00	0.00
Estimación por Pérdida o Deterioro de Activos no Circulantes	0.00	0.00	Exceso o Insuficiencia en la Actualización de la Hacie	0.00	0.00
Otros Activos no Circulantes	0.00	0.00	Resultado por Posición Monetaria	0.00	0.00
Total de Activos No Circulantes	2,725,690,798.46	2,505,397,876.35	Resultado por Tenencia de Activos no Monetarios	0.00	0.00
			Total Hacienda Pública/Patrimonio	2,678,367,305.75	2,144,247,514.09
Total del Activo	3,223,098,934.48	2,774,305,919.52	Total del Pasivo y Hacienda Pública/Patrimonio	3,223,098,934.48	2,774,305,919.52

"Bajo Protesta de decir verdad, declaramos que los Estados Financieros y sus Notas, son razonablemente correctos y son responsabilidad del Emisor"

PRESIDENTE MUNICIPAL

JORGE ALEJANDRO SALUM DEL PALACIO

DIRECTORA MUNICIPAL DE ADMINISTRACION Y FINANZAS

C.P. Y M.L. ERIKA RUIZ HERNÁNDEZ

SINDICO MUNICIPAL

M.A.P. LUZ MARÍA GARIBAY AVITIA



Municipio de Durango
Estado de Actividades
al 31 de Mayo del 2020 y al 31 de Diciembre de 2019



	<u>2020</u>	<u>2019</u>
INGRESOS Y OTROS BENEFICIOS		
Ingresos de la Gestión:	399,316,228.44	670,124,952.54
Impuestos		
Impuesto sobre los Ingresos	138,481.12	1,145,920.67
Impuestos sobre el Patrimonio	246,386,608.95	384,078,537.76
Impuestos sobre la Producción, el Consumo y las Transacciones	36,556,004.35	123,776,923.68
Accesorios de los Impuestos	9,591,898.54	99,095,706.03
Cuotas y Aportaciones de Seguridad Social	0.00	0.00
Contribuciones de Mejoras	0.00	0.00
Derechos	80,373,449.10	202,716,635.92
Productos de Tipo Corriente	2,680,870.61	12,574,926.78
Aprovechamientos de Tipo Corriente	23,588,915.77	46,736,301.70
Ingresos por Venta de Bienes y Servicios	0.00	0.00
Ingresos no Comprendidos en las Fracciones de la Ley de Ingresos Causados en Ejercicios Fiscales Anteriores	0.00	0.00
Participaciones, Aportaciones, Transferencias, Asignaciones, Subsidios y Otras Ayudas	670,744,886.57	1,601,310,255.75
Participaciones	412,200,687.97	1,021,295,405.35
Aportaciones	229,412,718.00	538,426,713.00
Convenios	29,131,480.60	41,588,137.40
Transferencias, Asignaciones, Subsidios y Otras Ayudas	0.00	0.00
Otros Ingresos y Beneficios	0.00	0.00
Ingresos Financieros	0.00	0.00
Incremento por Variación de Inventarios	0.00	0.00
Disminución del Exceso de Estimaciones por Pérdida o	0.00	0.00
Disminución del Exceso de Provisiones	0.00	0.00
Otros Ingresos y Beneficios Varios	0.00	0.00
Total de Ingresos y Otros Beneficios	1,070,061,115.01	2,471,435,208.29
GASTOS Y OTRAS PÉRDIDAS		
Gastos de Funcionamiento	560,482,442.20	1,664,956,811.72
Servicios Personales	385,112,806.08	977,508,057.17
Materiales y Suministros	42,379,895.48	132,213,476.70
Servicios Generales	132,989,740.64	555,235,277.85
Transferencias, Asignaciones, Subsidios y	142,562,891.49	426,632,107.42
Transferencias Internas y Asignaciones al Sector Público	0.00	0.00
Transferencias Otorgadas a Entidades Paraestatales	41,899,417.15	106,606,894.15
Transferencias al Resto del Sector Público	0.00	0.00
Subsidios y Subvenciones	88,767,010.82	277,318,680.72
Ayudas Sociales	11,495,247.08	41,651,783.73
Pensiones y Jubilaciones	401,316.44	1,054,748.82
Transferencias a Fideicomisos, Mandatos y Contratos	0.00	0.00
Transferencias a la Seguridad Social	0.00	0.00
Donativos	0.00	0.00
Transferencias al Exterior	0.00	0.00
Participaciones y Aportaciones	0.00	0.00
Participaciones	0.00	0.00
Aportaciones	0.00	0.00
Convenios	0.00	0.00
Intereses, Comisiones y Otros Gastos de	9,745,930.78	34,978,860.28
Intereses de la Deuda Pública	0.00	0.00
Comisiones de la Deuda Pública	0.00	0.00
Intereses, Comisiones y Otros Gastos de la Deuda Pública	9,745,930.78	34,978,860.28
Gastos de la Deuda Pública	0.00	0.00
Costo por Coberturas	0.00	0.00
Apoyos Financieros	0.00	0.00
Otros Gastos y Pérdidas Extraordinarias	10,004,043.26	24,151,045.69
Estimaciones, Depreciaciones, Deterioros, Obsolescencia y Bienes Muebles e Intangibles Menores	10,004,043.26	24,151,045.69
	0.00	0.00



Municipio de Durango
Estado de Actividades



al 31 de Mayo del 2020 y al 31 de Diciembre de 2019

	2020	2019
Provisiones	0.00	0.00
Disminución de Inventarios	0.00	0.00
Aumento por Insuficiencia de Estimaciones por Pérdida o	0.00	0.00
Aumento por Insuficiencia de Provisiones	0.00	0.00
Otros Gastos	0.00	0.00
Inversión Pública	3,284.10	150,385,112.72
Inversión Pública no Capitalizable	3,284.10	150,385,112.72
Total de Gastos y Otras Pérdidas	722,788,691.83	2,301,103,937.83
Resultados del Ejercicio	347,262,423.18	170,331,270.46

"Bajo Protesta de decir verdad, declaramos que los Estados Financieros y sus Notas, son razonablemente correctos y son responsabilidad del Emisor"

PRESIDENTE MUNICIPAL




JORGE ALEJANDRO SALUM DEL PALACIO

**DIRECTORA MUNICIPAL DE
ADMINISTRACIÓN Y FINANZAS**



C.P. Y M.I. MERIJA RUIZ HERNÁNDEZ

SÍNDICO MUNICIPAL



M.A.P. LUZ MARÍA GARIBAY AVITIA



Municipio de Durango
Estado de Actividades
al 31 de Mayo del 2020 y al 31 de Diciembre de 2019



	<u>2020</u>	<u>2019</u>
Provisiones	0.00	0.00
Disminución de Inventarios	0.00	0.00
Aumento por Insuficiencia de Estimaciones por Pérdida o	0.00	0.00
Aumento por Insuficiencia de Provisiones	0.00	0.00
Otros Gastos	0.00	0.00
Inversión Pública	3,284.10	150,385,112.72
Inversión Pública no Capitalizable	3,284.10	150,385,112.72
Total de Gastos y Otras Pérdidas	722,798,691.83	2,301,103,937.83
Resultados del Ejercicio	347,262,423.18	170,331,270.46

"Bajo Protesta de decir verdad, declaramos que los Estados Financieros y sus Notas, son razonablemente correctos y son responsabilidad del Emisor"

PRESIDENTE MUNICIPAL



JORGE ALEJANDRO SALUM DEL PALACIO

**DIRECTORA MUNICIPAL DE
ADMINISTRACIÓN Y FINANZAS**



C.P. Y M.I. ERIKA RUIZ HERNÁNDEZ

SÍNDICO MUNICIPAL



M.A.P. LUZ MARÍA GARIBAY AVITIA



Municipio de Durango
Estado de Flujos de Efectivo
al 31 de Mayo del 2020 y al 31 de Diciembre de 2019



Concepto	2020	2019
Flujos de Efectivo de las Actividades de Operación		
Origen	1,070,061,115.01	2,471,435,208.29
Impuestos	292,672,992.96	608,097,088.14
Cuotas y Aportaciones de Seguridad Social	0.00	0.00
Contribuciones de mejoras	0.00	0.00
Derechos	80,373,449.10	202,716,635.92
Productos de Tipo Corriente	2,680,870.61	12,574,926.78
Aprovechamientos de Tipo Corriente	23,588,915.77	46,736,301.70
Ingresos por Venta de Bienes y Servicios	0.00	0.00
Ingresos no Comprendidos en las Fracciones de la Ley de Ingresos Causados en Ejercicios Fiscales Anteriores Pendientes de Liquidación o Pago	0.00	0.00
Participaciones y Aportaciones	670,744,886.57	1,601,310,255.75
Transferencias, Asignaciones y Subsidios y Otras Ayudas	0.00	0.00
Otras Ayudas	0.00	0.00
Otros Orígenes de Operación	0.00	0.00
Aplicación	722,798,691.83	2,301,103,937.83
Servicios Personales	385,112,806.08	977,508,057.17
Materiales y Suministros	42,379,895.48	132,213,476.70
Servicios Generales	132,989,740.64	555,235,277.85
Transferencias Internas y Asignaciones al Sector Público	0.00	0.00
Transferencias al resto del Sector Público	41,899,417.15	106,606,894.15
Subsidios y Subvenciones	88,767,010.82	277,318,680.72
Ayudas Sociales	11,495,247.08	41,651,783.73
Pensiones y Jubilaciones	401,316.44	1,054,748.82
Transferencias a Fideicomisos, Mandatos y Contratos Análogos	0.00	0.00
Contratos Análogos	0.00	0.00
Transferencias a la Seguridad Social	0.00	0.00
Donativos	0.00	0.00
Transferencias al Exterior	0.00	0.00
Participaciones	0.00	0.00
Aportaciones	0.00	0.00
Convenios	0.00	0.00
Otras Aplicaciones de Operación	19,753,258.14	209,515,018.69
Flujos Netos de Efectivo por Actividades de Operación	347,262,423.18	170,331,270.46
Flujos de Efectivo de las Actividades de Inversión		
Origen	186,857,368.48	16,842,895.62
Bienes Inmuebles, Infraestructura y Construcciones en Proceso	0.00	0.00
Bienes Muebles	0.00	0.00
Otros Orígenes de Inversión	186,857,368.48	16,842,895.62
Aplicación	-213,442,591.97	-155,059,919.59
Bienes Inmuebles, Infraestructura y Construcciones en Proceso	143,814,755.94	29,349,806.07
Bienes Muebles	-374,111,721.31	-571,941,374.74
Otras Aplicaciones de Inversión	16,854,373.40	387,531,649.08
Flujos Netos de Efectivo por Actividades de Inversión	-26,585,223.49	-138,217,023.97
Flujo de Efectivo de las Actividades de Financiamiento		
Origen	-43,477,280.39	-102,426,026.86
Endeudamiento Neto	-50,113,682.31	21,525,769.27
Interno	-50,113,682.31	12,134,565.93
Externo	0.00	-136,085,362.06
Otros Orígenes de Financiamiento	6,636,401.92	0.00
Aplicación	-161,610,657.29	52,656,817.23
Servicios de la Deuda	-21,653,363.41	-35,720,418.57
Interno	-21,653,363.41	-27,364,738.08
Externo	0.00	0.00
Otras Aplicaciones de Financiamiento	-139,957,293.88	115,740,973.88
Flujos netos de Efectivo por Actividades de Financiamiento	-205,087,937.68	49,789,209.63
Incremento/Disminución Neta en el Efectivo y Equivalentes al Efectivo Efectivo y Equivalentes al Efectivo al Inicio del Ejercicio	115,589,262.01	-17,654,963.14
Efectivo y Equivalentes al Efectivo al Final del Ejercicio	62,951,630.74	80,606,693.88
Efectivo y Equivalentes al Efectivo al Final del Ejercicio	178,540,892.75	62,951,630.74

"Bajo Protesta de decir verdad, declaramos que los Estados Financieros y sus Notas, son Razonablemente correctos y son responsabilidad del Emisor"

PRESIDENTE MUNICIPAL JORGE ALEJANDRO SALUM DEL PALACIO	DIRECTOR MUNICIPAL DE ADMINISTRACIÓN Y FINANZAS C.P. Y M.I. ERIKA RUIZ HERNÁNDEZ	SÍNDICO MUNICIPAL M.A.P. LUZ MARÍA GARIBAY AVITIA
---	---	--



Municipio de Durango
Estado de Flujos de Efectivo
al 31 de Mayo del 2020 y al 31 de Diciembre de 2019



Concepto	2020	2019
Flujos de Efectivo de las Actividades de Operación		
Origen	1,070,061,115.01	2,471,435,208.29
Impuestos	292,672,992.96	608,097,088.14
Cuotas y Aportaciones de Seguridad Social	0.00	0.00
Contribuciones de mejoras	0.00	0.00
Derechos	80,373,449.10	202,716,635.92
Productos de Tipo Corriente	2,680,870.61	12,574,926.78
Aprovechamientos de Tipo Corriente	23,588,915.77	46,736,301.70
Ingresos por Venta de Bienes y Servicios	0.00	0.00
Ingresos no Comprendidos en las Fracciones de la Ley de Ingresos Causados en Ejercicios Fiscales Anteriores Pendientes de Liquidación o Pago	0.00	0.00
Participaciones y Aportaciones	670,744,886.57	1,601,310,255.75
Transferencias, Asignaciones y Subsidios y Otras Ayudas	0.00	0.00
Otras Ayudas	0.00	0.00
Otros Orígenes de Operación	0.00	0.00
Aplicación	722,798,691.83	2,301,103,937.83
Servicios Personales	385,112,806.08	977,508,057.17
Materiales y Suministros	42,379,895.48	132,213,476.70
Servicios Generales	132,989,740.64	555,235,277.85
Transferencias Internas y Asignaciones al Sector Público	0.00	0.00
Transferencias al resto del Sector Público	41,899,417.15	106,606,894.15
Subsidios y Subvenciones	88,767,010.82	277,318,680.72
Ayudas Sociales	11,495,247.08	41,651,783.73
Pensiones y Jubilaciones	401,316.44	1,054,748.82
Transferencias a Fideicomisos, Mandatos y Contratos Análogos	0.00	0.00
Contratos Análogos	0.00	0.00
Transferencias a la Seguridad Social	0.00	0.00
Donativos	0.00	0.00
Transferencias al Exterior	0.00	0.00
Participaciones	0.00	0.00
Aportaciones	0.00	0.00
Convenios	0.00	0.00
Otras Aplicaciones de Operación	19,753,258.14	209,515,018.69
Flujos Netos de Efectivo por Actividades de Operación	347,262,423.18	170,331,270.46
Flujos de Efectivo de las Actividades de Inversión		
Origen	186,857,368.48	16,842,895.62
Bienes Inmuebles, Infraestructura y Construcciones en Proceso	0.00	0.00
Bienes Muebles	0.00	0.00
Otros Orígenes de Inversión	186,857,368.48	16,842,895.62
Aplicación	-213,442,591.97	-155,059,919.59
Bienes Inmuebles, Infraestructura y Construcciones en Proceso	143,814,755.94	29,349,806.07
Bienes Muebles	-374,111,721.31	-571,941,374.74
Otras Aplicaciones de Inversión	16,854,373.40	387,531,649.08
Flujos Netos de Efectivo por Actividades de Inversión	- 26,585,223.49	- 138,217,023.97
Flujo de Efectivo de las Actividades de Financiamiento		
Origen	-43,477,280.39	-102,425,026.86
Endeudamiento Neto	-50,113,682.31	21,525,769.27
Interno	-50,113,682.31	12,134,565.93
Externo	0.00	-136,085,362.06
Otros Orígenes de Financiamiento	6,636,401.92	0.00
Aplicación	-161,610,657.29	52,655,817.23
Servicios de la Deuda	-21,653,363.41	-35,720,418.57
Interno	-21,653,363.41	-27,364,738.08
Externo	0.00	0.00
Otras Aplicaciones de Financiamiento	-139,957,293.88	115,740,973.88
Flujos netos de Efectivo por Actividades de Financiamiento	- 205,087,937.68	- 49,769,209.63
Incremento/Disminución Neta en el Efectivo y Equivalentes al Efectivo Efectivo y Equivalentes al Inicio del Ejercicio	115,589,262.01	-17,654,963.14
Efectivo y Equivalentes al Efectivo al Inicio del Ejercicio	62,951,630.74	80,606,593.88
Efectivo y Equivalentes al Efectivo al Final del Ejercicio	178,540,892.75	62,951,630.74

"Bajo Protesta de decir verdad, declaramos que los Estados Financieros y sus Notas, son Razonablemente correctos y son responsabilidad del Emisor"

PRESIDENTE MUNICIPAL

DIRECTOR MUNICIPAL DE ADMINISTRACIÓN Y FINANZAS

SÍNDICO MUNICIPAL

JORGE ALEJANDRO SALUM DEL PALACIO

C.P. Y M.I. ERIKA RUIZ HERNÁNDEZ

M.A.P. LUZ MARÍA GARIBAY AVITIA



MUNICIPIO DE DURANGO
INFORME ANALÍTICO DE OBLIGACIONES DIFERENTES A FINANCIAMIENTOS - LDF
AL 31 DE MAYO DE 2020 (PESOS)



Denominación de las Obligaciones Diferentes de Financiamiento	Fecha del Contrato	Fecha de inicio de operación del proyecto	Fecha de vencimiento	Monto de la inversión pactado	Plazo pactado	Monto promedio mensual del pago de la contraprestación	Monto promedio mensual del pago de la contraprestación correspondiente al pago de inversión	Monto pagado de la inversión al 31 de Mayo de 2020	Monto pagado de la inversión actualizado al 31 de Marzo de 2020	Saldo pendiente por pagar de la inversión al 31 de Mayo de 2020
A. Asociaciones Público Privadas (APP's) (A=a+b+c+d)	04/05/2018	01/06/2018	30/09/2030	1,241,162,232.48	144 meses	1,551,452.79	7,067,729.38	67,483,000.00	67,483,000.00	1,173,679,232.48
a) APP 1	04/05/2018	01/06/2018	30/09/2030	1,241,162,232.48	144 meses	1,551,452.79	7,067,729.38	67,483,000.00	67,483,000.00	1,173,679,232.48
b) APP 2				-		-	-	-	-	-
c) APP 3				-		-	-	-	-	-
d) APP XX				-		-	-	-	-	-
B. Otros Instrumentos (B=a+b+c+d)				0.00		0.00	0.00	0.00	0.00	0.00
a) Otro Instrumento 1				-		-	-	-	-	-
b) Otro Instrumento 2				-		-	-	-	-	-
c) Otro Instrumento 3				-		-	-	-	-	-
C. Total de Obligaciones Diferentes de Financiamiento (C=A+B)				1,241,162,232.48		1,551,452.79	7,067,729.38	67,483,000.00	67,483,000.00	1,173,679,232.48

PRESIDENTE MUNICIPAL

JORGE ALEJANDRO SALUM DEL PALACIO

DIRECTORA MUNICIPAL DE ADMINISTRACION Y FINANZAS

C.P. Y M.I. ERIKA RUIZ HERNÁNDEZ

SÍNDICO MUNICIPAL

M.A.P. LUZ MARÍA GARIBAY AVITIA



MUNICIPIO DE DURANGO
INFORME ANALÍTICO DE OBLIGACIONES DIFERENTES A FINANCIAMIENTOS - LDF
AL 31 DE MAYO DE 2020 (PESOS)



Denominación de las Obligaciones Diferentes de Financiamiento	Fecha del Contrato	Fecha de inicio de operación del proyecto	Fecha de vencimiento	Monto de la inversión pactado	Plazo pactado	Monto promedio mensual del pago de la contraprestación	Monto promedio mensual del pago de la contraprestación correspondiente al pago de inversión	Monto pagado de la inversión al 31 de Mayo de 2020	Monto pagado de la inversión actualizado al 31 de Marzo de 2020	Saldo pendiente por pagar de la inversión al 31 de Mayo de 2020
A. Asociaciones Público Privadas (APP's) (A=a+b+c+d)	04/05/2018	01/06/2018	30/09/2030	1,241,162,232.48	144 meses	1,551,452.79	7,067,729.38	67,483,000.00	67,483,000.00	1,173,679,232.48
a) APP 1	04/05/2018	01/06/2018	30/09/2030	1,241,162,232.48	144 meses	1,551,452.79	7,067,729.38	67,483,000.00	67,483,000.00	1,173,679,232.48
b) APP 2				-		-	-	-	-	-
c) APP 3				-		-	-	-	-	-
d) APP XX				-		-	-	-	-	-
B. Otros Instrumentos (B=a+b+c+d)				0.00		0.00	0.00	0.00	0.00	0.00
a) Otro Instrumento 1				-		-	-	-	-	-
b) Otro Instrumento 2				-		-	-	-	-	-
c) Otro Instrumento 3				-		-	-	-	-	-
C. Total de Obligaciones Diferentes de Financiamiento (C=A+B)				1,241,162,232.48		1,551,452.79	7,067,729.38	67,483,000.00	67,483,000.00	1,173,679,232.48

PRESIDENTE MUNICIPAL

JORGE ALEJANDRO SALUM DEL PALACIO

DIRECTORA MUNICIPAL DE ADMINISTRACION Y FINANZAS

C.P. Y M.I. ERIKA RUIZ HERNÁNDEZ

SÍNDICO MUNICIPAL

M.A.P. LUZ MARÍA GARIBAY AVITIA




MUNICIPIO DE DURANGO
ESTADO DE ACTIVIDADES
MES: MAYO 2020
CONSOLIDADO



DURANGO

	TESORERIA	FORT. RAMO 33	PART. FED. 2020	FORTASEG 2020	INFR. R33 2019	INFR. R33 2020	CONSOLIDADO
EXISTENCIAS INICIALES	153,818,616.47	24,541,573.08	64,750,828.50	18,958,369.60	0.00	25,576,548.38	267,650,937.01
				0.00			
INGRESOS Y OTROS BENEFICIOS							
INGRESOS DE LA GESTION							
IMPUESTOS	15,413,317.52	0.00	0.00	0.00	0.00	0.00	15,413,317.52
DERECHOS	10,189,876.35	0.00	0.00	0.00	0.00	0.00	10,189,876.35
PRODUCTOS DE TIPO CORRIENTE	82,823.31	6,707.30	15,723.28	0.00	0.00	6,023.55	113,277.44
APROVECHAMIENTOS DE TIPO CORRIENTE	4,962,953.95	0.00	0.00	0.00	0.00	0.00	4,962,953.95
PARTICIPACIONES Y APORTACIONES	0.00	38,741,822.00	114,263,045.86	0.00	0.00	8,522,827.00	161,527,294.86
TOTAL INGRESOS	30,646,971.13	38,741,822.00	114,278,768.94	0.00	0.00	6,530,650.55	192,206,719.92
GASTOS Y OTRAS PERDIDAS							
GASTOS DE FUNCIONAMIENTO							
SERVICIOS PERSONALES	3,849,780.13	21,993,134.85	49,285,150.45	0.00	0.00	0.00	75,228,065.43
MATERIALES Y SUMINISTROS	3,266,395.64	1,187,487.99	1,563,311.20	0.00	0.00	0.00	6,017,194.83
SERVICIOS GENERALES	12,015,103.78	13,843,447.53	4,031,138.81	0.00	0.00	0.00	29,889,690.10
INVERSIÓN PÚBLICA	904.25	0.00	0.00	0.00	0.00	0.00	904.25
TRANSFERENCIAS, ASIGNACIONES, SUBSIDIOS Y OTRAS AYUDAS	17,309,930.56	0.00	0.00	0.00	0.00	0.00	17,309,930.56
INTERESES, COMISIONES Y OTROS GASTOS DE LA DEUDA PÚBLICA	0.00	0.00	2,183,308.78	0.00	0.00	0.00	2,183,308.78
OTROS GASTOS Y PERDIDAS EXTRAORDINARIOS	1,974,139.80	0.00	0.00	0.00	0.00	0.00	1,974,139.80
TOTAL DE GASTOS Y PERDIDAS	38,518,254.14	37,024,070.37	57,062,909.24	0.00	0.00	0.00	132,603,233.75
AHORRO Y DESAHORRO NETO DEL EJERCICIO	145,951,333.46	26,265,832.01	121,966,688.20	18,958,369.60	0.00	34,110,199.91	347,262,423.18

DURANGO, DGO. JUNIO 15 DEL 2020


PRESIDENTE MUNICIPAL
JORGE ALEJANDRO SALUM DEL PALACIO


DIRECTORA MUNICIPAL DE ADMINISTRACION Y
FINANZAS
C.P. Y M.I. ERIKA RUIZ HERNÁNDEZ


SINDICO MUNICIPAL
M.A.P. LUZ MARÍA GARBAYA AVITIA



**MUNICIPIO DE DURANGO
ESTADO DE ACTIVIDADES
MES: MAYO 2020
CONSOLIDADO**



	TESORERIA	FORT. RAMO 33	PART. FED. 2020	FORTASEG 2020	INFR. R33 2019	INFR. R33 2020	CONSOLIDADO
EXISTENCIAS INICIALES	153,818,616.47	24,541,573.08	64,750,828.50	18,968,369.60	0.00	25,579,549.36	287,658,937.01
				0.00			
INGRESOS Y OTROS BENEFICIOS							
INGRESOS DE LA GESTION							
IMPUESTOS	15,413,317.52	0.00	0.00	0.00	0.00	0.00	15,413,317.52
DERECHOS	10,189,876.35	0.00	0.00	0.00	0.00	0.00	10,189,876.35
PRODUCTOS DE TIPO CORRIENTE	82,823.31	6,707.30	15,723.28	0.00	0.00	8,023.55	113,277.44
APROVECHAMIENTOS DE TIPO CORRIENTE	4,962,953.95	0.00	0.00	0.00	0.00	0.00	4,962,953.95
PARTICIPACIONES Y APORTACIONES	0.00	38,741,822.00	114,263,045.86	0.00	0.00	8,522,827.00	161,527,294.66
TOTAL INGRESOS	30,648,971.13	38,748,329.30	114,278,788.94	0.00	0.00	8,530,650.55	192,206,719.92
GASTOS Y OTRAS PERDIDAS							
GASTOS DE FUNCIONAMIENTO							
SERVICIOS PERSONALES	3,949,780.13	21,993,134.85	49,285,150.45	0.00	0.00	0.00	75,228,065.43
MATERIALES Y SUMINISTROS	3,268,395.64	1,187,487.99	1,563,311.20	0.00	0.00	0.00	6,017,194.83
SERVICIOS GENERALES	12,015,103.76	13,843,447.53	4,031,138.81	0.00	0.00	0.00	29,889,690.10
INVERSION PÚBLICA	904.25	0.00	0.00	0.00	0.00	0.00	904.25
TRANSFERENCIAS, ASIGNACIONES, SUBSIDIOS Y OTRAS AYUDAS	17,309,930.56	0.00	0.00	0.00	0.00	0.00	17,309,930.56
INTERESES, COMISIONES Y OTROS GASTOS DE LA DEUDA PUBLICA	0.00	0.00	2,183,308.78	0.00	0.00	0.00	2,183,308.78
OTROS GASTOS Y PERDIDAS EXTRAORDINARIOS	1,974,139.80	0.00	0.00	0.00	0.00	0.00	1,974,139.80
TOTAL DE GASTOS Y PERDIDAS	38,516,254.14	37,024,070.37	57,062,909.24	0.00	0.00	0.00	132,603,233.75
AHORRO Y DESAHHORRO NETO DEL EJERCICIO	145,951,333.46	26,265,832.01	121,966,688.20	18,968,369.60	0.00	34,110,199.91	347,262,423.18

DURANGO, DGO. JUNIO 15 DEL 2020



PRESIDENTE MUNICIPAL
JORGE ALEJANDRO SALUM DEL PALACIO



DIRECTORA MUNICIPAL DE ADMINISTRACION Y FINANZAS
C.P. Y M.I. ERIKA RUIZ HERNÁNDEZ



SÍNDICO MUNICIPAL
M.A.P. LUZ MARÍA GARIBAY AVITIA



MUNICIPIO DE DURANGO
ESTADO DE ACTIVIDADES (INGRESOS)
MES: MAYO 2020
CONSOLIDADO



	TESORERÍA	FORT. RAMO 33	PART. FED. 2020	FORTASEG 2020	INFR. R33 2019	INFR. R33 2020	CONSOLIDADO
Multas Municipales	4,040,253.30	0.00	0.00	0.00	0.00	0.00	4,040,253.30
APROVECHAMIENTOS DE TIPO CORRIENTE	4,962,953.95	0.00	0.00	0.00	0.00	0.00	4,962,953.95
PARTICIPACIONES	0.00	0.00	114,263,045.66	0.00	0.00	0.00	114,263,045.66
Fondo General de Participaciones	0.00	0.00	67,859,899.21	0.00	0.00	0.00	67,859,899.21
Fondo de Fiscalización	0.00	0.00	6,628,950.75	0.00	0.00	0.00	6,628,950.75
Fondo de Fomento Municipal	0.00	0.00	26,963,138.88	0.00	0.00	0.00	26,963,138.88
Impuesto Sobre Tenencia y Uso de Vehículos	0.00	0.00	2,642.12	0.00	0.00	0.00	2,642.12
Impuesto Especial Sobre Productos y Servicios	0.00	0.00	989,444.13	0.00	0.00	0.00	989,444.13
Impuesto Especial Sobre Productos y Servicios, Por Venta de Gasolina y Diésel	0.00	0.00	3,877,021.37	0.00	0.00	0.00	3,877,021.37
Impuesto Sobre Automóviles Nuevos	0.00	0.00	592,381.36	0.00	0.00	0.00	592,381.36
Fondo de Compensación ISAN	0.00	0.00	121,524.84	0.00	0.00	0.00	121,524.84
Fondo Estatal	0.00	0.00	1,263,943.00	0.00	0.00	0.00	1,263,943.00
Fondo de Impuesto Sobre la Renta	0.00	0.00	5,965,102.00	0.00	0.00	0.00	5,965,102.00
Otros Apoyos Extraordinarios	0.00	0.00	0.00	0.00	0.00	0.00	0.00
APORTACIONES	0.00	38,741,622.00	0.00	0.00	0.00	8,522,627.00	47,264,249.00
Fondo de Aportaciones Para el Fortalecimiento de los Municipios	0.00	38,741,622.00	0.00	0.00	0.00	0.00	38,741,622.00
Fondo de Aportaciones Para la Infraestructura Social Municipal	0.00	0.00	0.00	0.00	0.00	8,522,627.00	8,522,627.00
CONVENIOS	0.00	0.00	0.00	0.00	0.00	0.00	0.00
Convenios	0.00	0.00	0.00	0.00	0.00	0.00	0.00
PARTICIPACIONES Y APORTACIONES	0.00	38,741,622.00	114,263,045.66	0.00	0.00	8,522,627.00	161,527,294.66
SUMA TOTAL DE LOS INGRESOS	30,848,971.13	38,748,329.30	114,278,763.94	0.00	0.00	8,530,650.55	192,206,710.82

DURANGO, DGO. JUNIO 15 DEL 2020

DIRECTORA MUNICIPAL DE ADMINISTRACIÓN Y FINANZAS
C.P. Y M.I. ERINA RUIZ HERNÁNDEZ



MUNICIPIO DE DURANGO
ESTADO DE ACTIVIDADES (INGRESOS)
MES: MAYO 2020
CONSOLIDADO



	TESORERÍA	FORT. RAMO 33	PART. FED. 2020	FORTASEG 2020	INFR. R33 2019	INFR. R33 2020	CONSOLIDADO
Multas Municipales	4,040,253.30	0.00	0.00	0.00	0.00	0.00	4,040,253.30
APROVECHAMIENTOS DE TIPO CORRIENTE	4,962,953.95	0.00	0.00	0.00	0.00	0.00	4,962,953.95
PARTICIPACIONES	0.00	0.00	114,263,045.66	0.00	0.00	0.00	114,263,045.66
Fondo General de Participaciones	0.00	0.00	67,859,899.21	0.00	0.00	0.00	67,859,899.21
Fondo de Fiscalización	0.00	0.00	6,628,950.75	0.00	0.00	0.00	6,628,950.75
Fondo de Fomento Municipal	0.00	0.00	26,963,138.88	0.00	0.00	0.00	26,963,138.88
Impuesto Sobre Tenencia y Uso de Vehículos	0.00	0.00	2,640.12	0.00	0.00	0.00	2,640.12
Impuesto Especial Sobre Productos y Servicios	0.00	0.00	988,444.13	0.00	0.00	0.00	988,444.13
Impuesto Especial Sobre Productos y Servicios, Por Venta de Gasolina y Diésel	0.00	0.00	3,877,021.37	0.00	0.00	0.00	3,877,021.37
Impuesto Sobre Automóviles Nuevos	0.00	0.00	592,381.36	0.00	0.00	0.00	592,381.36
Fondo de Compensación ISAN	0.00	0.00	121,524.84	0.00	0.00	0.00	121,524.84
Fondo Estatal	0.00	0.00	1,263,943.00	0.00	0.00	0.00	1,263,943.00
Fondo de Impuesto Sobre la Renta	0.00	0.00	5,965,102.00	0.00	0.00	0.00	5,965,102.00
Otros Apoyos Extraordinarios	0.00	0.00	0.00	0.00	0.00	0.00	0.00
APORTACIONES	0.00	38,741,622.00	0.00	0.00	0.00	8,522,627.00	47,264,249.00
Fondo de Aportaciones Para el Fortalecimiento de los Municipios	0.00	38,741,622.00	0.00	0.00	0.00	0.00	38,741,622.00
Fondo de Aportaciones Para la Infraestructura Social Municipal	0.00	0.00	0.00	0.00	0.00	8,522,627.00	8,522,627.00
CONVENIOS	0.00	0.00	0.00	0.00	0.00	0.00	0.00
Convenios	0.00	0.00	0.00	0.00	0.00	0.00	0.00
PARTICIPACIONES Y APORTACIONES	0.00	38,741,622.00	114,263,045.66	0.00	0.00	8,522,627.00	161,527,294.66
SUMA TOTAL DE LOS INGRESOS	30,648,971.13	38,748,329.30	114,278,788.94	0.00	0.00	8,530,850.55	192,206,719.92

DURANGO, DGO. JUNIO 15 DEL 2020


 DIRECTORA MUNICIPAL DE ADMINISTRACIÓN Y FINANZAS
 C.P. Y M.I. ERICA RUIZ HERNÁNDEZ



MUNICIPIO DE DURANGO
ESTADO DE ACTIVIDADES (GASTOS)
MES: MAYO 2020
CONSOLIDADO



TESORERIA FORT. RAMO 33 PART. FED. 2020 FORTASEG 2020 INFR. R33 2019 INFR. R33 2020 CONSOLIDADO

GASTOS Y OTRAS PERDIDAS

GASTOS DE FUNCIONAMIENTO

REMUNERACIONES AL PERSONAL DE CARÁCTER PERMANENTE	861,966.69	12,980,599.83	27,201,048.70	0.00	0.00	0.00	41,043,615.22
Dietas	0.00	0.00	514,562.00	0.00	0.00	0.00	514,562.00
Sueldo Base al Personal Permanente	861,966.69	12,980,599.83	26,686,486.70	0.00	0.00	0.00	40,529,053.22
REMUNERACIONES AL PERSONAL DE CARACTER TRANSITORIO	1,200,294.50	270,119.00	2,398,151.00	0.00	0.00	0.00	3,868,564.50
Honorarios y Asimilables a Salarios	1,116,786.50	0.00	0.00	0.00	0.00	0.00	1,116,786.50
Sueldo Base al Personal Eventual	83,508.00	270,119.00	2,376,151.00	0.00	0.00	0.00	2,729,779.00
Retribuciones por Servicios de Carácter social	0.00	0.00	22,000.00	0.00	0.00	0.00	22,000.00
REMUNERACIONES ADICIONALES Y ESPECIALES	2,403,825.54	2,153,148.42	7,314,879.96	0.00	0.00	0.00	11,871,853.92
Prima Vacacional, Dominical y Gratificación de Fin de Año	6,131.88	0.00	71,203.82	0.00	0.00	0.00	77,335.70
Horas Extraordinarias	2,651.75	0.00	525,309.67	0.00	0.00	0.00	527,961.42
Compensaciones	2,395,041.91	2,153,148.42	6,718,366.47	0.00	0.00	0.00	11,266,556.80
SEGURIDAD SOCIAL	-579,457.89	2,161,970.47	5,651,458.07	0.00	0.00	0.00	7,233,970.65
Aportaciones de Seguridad Social	-579,457.89	2,161,970.47	5,651,458.07	0.00	0.00	0.00	7,233,970.65
Aportaciones al Sistema para el Retiro	0.00	0.00	0.00	0.00	0.00	0.00	0.00
Aportaciones para Seguros	0.00	0.00	0.00	0.00	0.00	0.00	0.00
OTRAS PRESTACIONES SOCIALES Y ECONOMICAS	63,151.29	4,427,297.13	6,719,612.72	0.00	0.00	0.00	11,210,061.14
Indemnizaciones	-92,374.90	0.00	0.00	0.00	0.00	0.00	-92,374.90
Prestaciones Contractuales	96,915.20	2,404,748.39	3,183,852.07	0.00	0.00	0.00	5,685,515.66
Apoyos a la capacitación de los Servidores Públicos	0.00	0.00	0.00	0.00	0.00	0.00	0.00
Otras Prestaciones Sociales y Económicas	58,610.99	2,022,548.74	3,535,760.65	0.00	0.00	0.00	5,616,920.38
SERVICIOS PERSONALES	3,949,780.13	21,993,134.85	49,285,150.45	0.00	0.00	0.00	75,228,064.43
MATERIALES DE ADMINISTRACIÓN Y EMISIÓN DE DOCUMENTOS	423,017.83	0.00	0.00	0.00	0.00	0.00	423,017.83
Materiales, Útiles y Equipos Menores de Oficina	109,277.03	0.00	0.00	0.00	0.00	0.00	109,277.03
Materiales y Útiles de Impresión y Reproducción	0.00	0.00	0.00	0.00	0.00	0.00	0.00
Materiales, Útiles y Equipos Menores de Tecnología de Información y Com.	90,935.94	0.00	0.00	0.00	0.00	0.00	90,935.94
Material Impreso e Información Digital	30,000.00	0.00	0.00	0.00	0.00	0.00	30,000.00
Material de Limpieza	192,804.66	0.00	0.00	0.00	0.00	0.00	192,804.66
Materiales y Útiles de Enseñanza	0.00	0.00	0.00	0.00	0.00	0.00	0.00
Materiales para el Registro e Identificación de Bienes y Personas	0.00	0.00	0.00	0.00	0.00	0.00	0.00
ALIMENTOS Y UTENSILIOS	451,707.43	0.00	0.00	0.00	0.00	0.00	451,707.43
Productos Alimenticios para Personas	334,790.83	0.00	0.00	0.00	0.00	0.00	334,790.83
Productos Alimenticios para Animales	115,901.60	0.00	0.00	0.00	0.00	0.00	115,901.60
Utensilios para el Servicio de Alimentación	1,015.00	0.00	0.00	0.00	0.00	0.00	1,015.00
MATERIALES Y ARTICULOS DE CONSTRUCCIÓN Y REPARACIÓN	1,791,122.43	0.00	0.00	0.00	0.00	0.00	1,791,122.43
Productos Minerales No Metálicos	1,284,934.44	0.00	0.00	0.00	0.00	0.00	1,284,934.44
Cementos y Productos de Concreto	11,460.00	0.00	0.00	0.00	0.00	0.00	11,460.00
Cal, Yeso y Productos de Yeso	15,600.00	0.00	0.00	0.00	0.00	0.00	15,600.00
Madera y Productos de Madera	747.30	0.00	0.00	0.00	0.00	0.00	747.30
Vidrio y Productos de Vidrio	0.00	0.00	0.00	0.00	0.00	0.00	0.00
Material Eléctrico y Electrónico	357,719.22	0.00	0.00	0.00	0.00	0.00	357,719.22
Artículos Metálicos para la Construcción	63,549.46	0.00	0.00	0.00	0.00	0.00	63,549.46
Materiales Complementarios	0.00	0.00	0.00	0.00	0.00	0.00	0.00
Otros Materiales y Artículos de Construcción y Reparación	57,112.01	0.00	0.00	0.00	0.00	0.00	57,112.01
PRODUCTOS QUIMICOS, FARMACEUTICOS Y DE LABORATORIO	239,852.24	0.00	0.00	0.00	0.00	0.00	239,852.24
Productos Químicos Básicos	1,044.00	0.00	0.00	0.00	0.00	0.00	1,044.00
Fertilizantes, Pesticidas y Otros Agroquímicos	0.00	0.00	0.00	0.00	0.00	0.00	0.00
Medicinas y Productos Farmacéuticos	117,792.11	0.00	0.00	0.00	0.00	0.00	117,792.11
Materiales, Accesorios y Suministros Médicos	90,076.43	0.00	0.00	0.00	0.00	0.00	90,076.43
Fibras Sintéticas, Hules, Plásticos y Derivados	30,939.70	0.00	0.00	0.00	0.00	0.00	30,939.70
COMBUSTIBLES, LUBRICANTES Y ADITIVOS	54,628.94	1,187,487.99	1,583,311.20	0.00	0.00	0.00	2,805,428.13
Combustibles, Lubricantes y Aditivos	54,628.94	1,187,487.99	1,563,311.20	0.00	0.00	0.00	2,805,428.13



MUNICIPIO DE DURANGO
ESTADO DE ACTIVIDADES (GASTOS)
MES: MAYO 2020
CONSOLIDADO



	TESORERÍA	FORT. RAMO 33	PART. FED. 2020	FORTASEG 2020	INFR. R33 2019	INFR. R33 2020	CONSOLIDADO
Instalación, Reparación y Mdo. De Maquinaria, Otros Equipos y Herramientas	53,294.75	0.00	0.00	0.00	0.00	0.00	53,294.75
Servicios de Limpieza y Manejo de Desechos	9,860.00	13,843,372.13	0.00	0.00	0.00	0.00	13,853,232.13
Servicios de Jardinería y Fumigación	6,576.01	0.00	0.00	0.00	0.00	0.00	6,576.01
SERVICIOS DE COMUNICACIÓN SOCIAL Y PUBLICIDAD	1,471,057.56	0.00	0.00	0.00	0.00	0.00	1,471,057.56
Difusión por radio, televisión y otros medios de mensajes sobre programas y acti	1,471,057.56	0.00	0.00	0.00	0.00	0.00	1,471,057.56
Servicios de Creatividad, Preproducción, Producción de Publicidad Excepcio Intern	0.00	0.00	0.00	0.00	0.00	0.00	0.00
Servicios de la Industria Fílmica del Sonido y del Video	0.00	0.00	0.00	0.00	0.00	0.00	0.00
Servicio de Creación y Difusión de Contenido a Través de Internet	0.00	0.00	0.00	0.00	0.00	0.00	0.00
Otros Servicios de Información	0.00	0.00	0.00	0.00	0.00	0.00	0.00
SERVICIOS DE TRASLADO Y VIATICOS	10,202.49	0.00	0.00	0.00	0.00	0.00	10,202.49
Pasajes Aéreos	0.00	0.00	0.00	0.00	0.00	0.00	0.00
Pasajes Terrestres	0.00	0.00	0.00	0.00	0.00	0.00	0.00
Viáticos en el País	10,202.49	0.00	0.00	0.00	0.00	0.00	10,202.49
Viáticos en el Extranjero	0.00	0.00	0.00	0.00	0.00	0.00	0.00
SERVICIOS OFICIALES	841,184.76	0.00	0.00	0.00	0.00	0.00	841,184.76
Gastos de Ceremonial	0.00	0.00	0.00	0.00	0.00	0.00	0.00
Gastos de Orden Social y Cultural	833,114.16	0.00	0.00	0.00	0.00	0.00	833,114.16
Gastos de Representación	8,070.60	0.00	0.00	0.00	0.00	0.00	8,070.60
OTROS SERVICIOS GENERALES	982,418.95	0.00	0.02	0.00	0.00	0.00	982,418.97
Gastos de Funeral	0.00	0.00	0.00	0.00	0.00	0.00	0.00
Impuestos y Derechos	199,737.84	0.00	0.00	0.00	0.00	0.00	199,737.84
Sentencias y Resoluciones por Autoridad Competente	0.00	0.00	0.00	0.00	0.00	0.00	0.00
Penas, Multas, Accesorios y Actualizaciones	0.00	0.00	0.00	0.00	0.00	0.00	0.00
Otros Gastos por Responsabilidades	2,900.00	0.00	0.00	0.00	0.00	0.00	2,900.00
Otros Servicios Generales	798,781.12	0.00	0.02	0.00	0.00	0.00	798,781.14
SERVICIOS GENERALES	12,015,103.76	13,843,447.53	4,031,138.81	0.00	0.00	0.00	26,889,680.10
TRANSFERENCIAS OTORGADAS A ENTIDADES PARAESTATALES	7,675,594.89	0.00	0.00	0.00	0.00	0.00	7,675,594.89
Transferencias Otorgadas a Entidades Paraestatales	7,675,594.89	0.00	0.00	0.00	0.00	0.00	7,675,594.89
SUBSIDIOS Y SUBVENCIONES	6,067,503.01	0.00	0.00	0.00	0.00	0.00	6,067,503.01
Subsidios y Subvenciones	6,067,503.01	0.00	0.00	0.00	0.00	0.00	6,067,503.01
AYUDAS SOCIALES	3,488,795.45	0.00	0.00	0.00	0.00	0.00	3,488,795.45
Ayudas Sociales a Personas	477,890.00	0.00	0.00	0.00	0.00	0.00	477,890.00
Becas y Otras Ayudas Para Programas de Capacitación	-80,250.00	0.00	0.00	0.00	0.00	0.00	-80,250.00
Ayudas Sociales a Instituciones de Enseñanza	68,500.00	0.00	0.00	0.00	0.00	0.00	68,500.00
Ayudas Sociales a Instituciones sin Fines de Lucro	1,257,500.00	0.00	0.00	0.00	0.00	0.00	1,257,500.00
Ayudas por Desastres Naturales y Otros Sinistros	1,763,165.45	0.00	0.00	0.00	0.00	0.00	1,763,165.45
PENSIONES Y JUBILACIONES	80,037.21	0.00	0.00	0.00	0.00	0.00	80,037.21
Otras Pensiones y Jubilaciones	80,037.21	0.00	0.00	0.00	0.00	0.00	80,037.21
TRANSFERENCIAS, ASIGNACIONES, SUBSIDIOS Y OTRAS AYUDAS	17,309,930.56	0.00	0.00	0.00	0.00	0.00	17,309,930.56
INTERESES DE LA DEUDA PÚBLICA	0.00	0.00	2,183,308.78	0.00	0.00	0.00	2,183,308.78
Intereses de la Deuda Interna con Instituciones de Crédito	0.00	0.00	2,183,308.78	0.00	0.00	0.00	2,183,308.78
INTERESES COMISIONES Y OTROS GASTOS DE LA DEUDA PÚBLICA	0.00	0.00	2,183,308.78	0.00	0.00	0.00	2,183,308.78
ESTIMACIÓN, DEPRECIACIÓN, DETERIOR, AMORTIZACIÓN, PROVIS	1,974,139.80	0.00	0.00	0.00	0.00	0.00	1,974,139.80
Estimaciones de Activos no Circulantes	0.00	0.00	0.00	0.00	0.00	0.00	0.00
Depreciación de Bienes Inmuebles	458,277.88	0.00	0.00	0.00	0.00	0.00	458,277.88
Depreciación de Otra Infraestructura	358,860.54	0.00	0.00	0.00	0.00	0.00	358,860.54
Depreciación de Bienes Muebles	1,077,028.67	0.00	0.00	0.00	0.00	0.00	1,077,028.67
Deterioro de los Activos Biológicos	18,166.67	0.00	0.00	0.00	0.00	0.00	18,166.67
Amortización de Activos Intangibles	61,806.04	0.00	0.00	0.00	0.00	0.00	61,806.04
OTROS GASTOS Y PERDIDAS EXTRAORDINARIAS	1,974,139.80	0.00	0.00	0.00	0.00	0.00	1,974,139.80



MUNICIPIO DE DURANGO
 ESTADO DE ACTIVIDADES (GASTOS)
 MES: MAYO 2020
 CONSOLIDADO



	TESORERIA	FORT. RAMO 33	PART. FED. 2020	FORTASEG 2020	INFR. R33 2019	INFR. R33 2020	CONSOLIDADO
INVERSIÓN PÚBLICA	904.25	0.00	0.00	0.00	0.00	0.00	904.25
Inversión Pública	904.25	0.00	0.00	0.00	0.00	0.00	904.25
INVERSIÓN PÚBLICA	904.25	0.00	0.00	0.00	0.00	0.00	904.25
SUMA TOTAL DE EGRESOS	38,518,254.14	37,024,070.37	57,062,808.24	0.00	0.00	0.00	132,605,233.75

DURANGO, DGO., JUNIO 15 DE 2020

DIRECTORA MUNICIPAL DE ADMINISTRACIÓN Y FINANZAS
 C.P. Y M.I. ERIKA RUIZ HERNÁNDEZ



MUNICIPIO DE DURANGO
ESTADO DE ACTIVIDADES (GASTOS)
MES: MAYO 2020
CONSOLIDADO



	TESORERÍA	FORT. RAMO 33	PART. FED. 2020	FORTASEG 2020	INFR. R33 2019	INFR. R33 2020	CONSOLIDADO
INVERSIÓN PÚBLICA	904.25	0.00	0.00	0.00	0.00	0.00	904.25
Inversión Pública	904.25	0.00	0.00	0.00	0.00	0.00	904.25
INVERSIÓN PÚBLICA	904.25	0.00	0.00	0.00	0.00	0.00	904.25
SUMA TOTAL DE EGRESOS	38,516,254.14	37,024,070.37	57,062,909.24	0.00	0.00	0.00	132,605,233.75

DURANGO, DGO., JUNIO 15 DE 2020


DIRECTORA MUNICIPAL DE ADMINISTRACIÓN Y FINANZAS
C.P. Y M.I. ERIKA RUIZ HERNÁNDEZ



MUNICIPIO DE DURANGO
DIRECCIÓN MUNICIPAL DE ADMINISTRACIÓN Y FINANZAS



MUNICIPIO DE
DURANGO

ESTADO DE DEUDA PÚBLICA AL 31 DE MAYO DE 2020
(DEUDA A LARGO PLAZO)

DEUDA PÚBLICA AL 1o. DE MAYO DE 2020

329,199,869.11

BANOBRAS		281,656,912.54
CRÉDITO No. 7725	REESTRUCTURACIÓN	63,692,277.36
CRÉDITO No. 7726	REESTRUCTURACIÓN	32,506,772.99
CRÉDITO No. 8708	INVERSIONES PÚBLICAS PRODUCTIVAS	33,101,649.45
CRÉDITO No. 8752	INVERSIONES PÚBLICAS PRODUCTIVAS	34,587,619.00
CRÉDITO No. 8934	INVERSIONES PÚBLICAS PRODUCTIVAS	28,940,800.35
CRÉDITO No. 9676	INVERSIONES PÚBLICAS PRODUCTIVAS	32,587,608.79
CRÉDITO No. 11226	INVERSIONES PÚBLICAS PRODUCTIVAS	31,479,333.41
CRÉDITO No. 11870	INVERSIONES PÚBLICAS PRODUCTIVAS	24,760,851.19
BANORTE		47,542,956.57
CRÉDITO No. 7823	INVERSIONES PÚBLICAS PRODUCTIVAS	24,157,384.00
CRÉDITO No. 9030	INVERSIONES PÚBLICAS PRODUCTIVAS	23,385,572.57

(-) AMORTIZACIÓN DEUDA PÚBLICA EN EL PERIODO
DEL 1o. AL 31 DE MAYO DE 2020

2,142,295.97

BANOBRAS		1,730,886.97
CRÉDITO No. 7725	REESTRUCTURACIÓN	407,492.26
CRÉDITO No. 7726	REESTRUCTURACIÓN	207,972.76
CRÉDITO No. 8708	INVERSIONES PÚBLICAS PRODUCTIVAS	211,905.04
CRÉDITO No. 8752	INVERSIONES PÚBLICAS PRODUCTIVAS	21,496.00
CRÉDITO No. 8934	INVERSIONES PÚBLICAS PRODUCTIVAS	320,866.40
CRÉDITO No. 9676	INVERSIONES PÚBLICAS PRODUCTIVAS	281,894.15
CRÉDITO No. 11226	INVERSIONES PÚBLICAS PRODUCTIVAS	166,013.61
CRÉDITO No. 11870	INVERSIONES PÚBLICAS PRODUCTIVAS	113,246.75
BANORTE		411,409.00
CRÉDITO No. 7823	INVERSIONES PÚBLICAS PRODUCTIVAS	280,898.00
CRÉDITO No. 9030	INVERSIONES PÚBLICAS PRODUCTIVAS	130,511.00

DEUDA PÚBLICA AL 31 DE MAYO DE 2020

327,057,573.14

BANOBRAS		279,926,025.57
CRÉDITO No. 7725	REESTRUCTURACIÓN	63,284,785.10
CRÉDITO No. 7726	REESTRUCTURACIÓN	32,298,800.23
CRÉDITO No. 8708	INVERSIONES PÚBLICAS PRODUCTIVAS	32,889,744.41
CRÉDITO No. 8752	INVERSIONES PÚBLICAS PRODUCTIVAS	34,566,123.00
CRÉDITO No. 8934	INVERSIONES PÚBLICAS PRODUCTIVAS	28,619,933.95
CRÉDITO No. 9676	INVERSIONES PÚBLICAS PRODUCTIVAS	32,305,714.64
CRÉDITO No. 11226	INVERSIONES PÚBLICAS PRODUCTIVAS	31,313,319.80
CRÉDITO No. 11870	INVERSIONES PÚBLICAS PRODUCTIVAS	24,647,604.44



MUNICIPIO DE DURANGO
DIRECCIÓN MUNICIPAL DE ADMINISTRACIÓN Y FINANZAS



MUNICIPIO DE
DURANGO

ESTADO DE DEUDA PÚBLICA AL 31 DE MAYO DE 2020
(DEUDA A LARGO PLAZO)

BANORTE

CRÉDITO No. 7823

CRÉDITO No. 9030

INVERSIONES PÚBLICAS PRODUCTIVAS

INVERSIONES PÚBLICAS PRODUCTIVAS

47,131,547.57

23,876,486.00

23,255,061.57

DURANGO, DGO. 15 DE JUNIO DE 2020

DIRECTORA MUNICIPAL DE ADMINISTRACIÓN Y FINANZAS
C.P. Y M.I. ERIKA RUIZ HERNÁNDEZ



MUNICIPIO DE DURANGO
DIRECCIÓN MUNICIPAL DE ADMINISTRACIÓN Y FINANZAS



MUNICIPIO DE
DURANGO

ESTADO DE DEUDA PÚBLICA AL 31 DE MAYO DE 2020
(DEUDA A LARGO PLAZO)

BANORTE

CRÉDITO No. 7823

CRÉDITO No. 9030

INVERSIONES PÚBLICAS PRODUCTIVAS

INVERSIONES PÚBLICAS PRODUCTIVAS

47,131,547.57

23,876,486.00

23,255,061.57

DURANGO, DGO. 15 DE JUNIO DE 2020

DIRECTORA MUNICIPAL DE ADMINISTRACIÓN Y FINANZAS
C.P. Y M.I. ERIKA RUIZ HERNÁNDEZ



MUNICIPIO DE DURANGO
Estado Analítico de Ingresos
Del 01 DE ENERO AL 31 DE MAYO DEL 2020



Rubro de Ingresos	Estimado	Ampliaciones y Reducciones	Modificado	Devengado	Recaudado	Diferencia
	-1	-2	(3= 1 + 2)	-4	-5	(6= 5 - 1)
Impuestos	487,279,954.26	0.00	487,279,954.26	292,672,992.96	292,672,992.96	-194,606,961.30
Cuotas y Aportaciones de Seguridad Social	0.00	0.00	0.00	0.00	0.00	0.00
Contribuciones de Mejoras	0.00	0.00	0.00	0.00	0.00	0.00
Derechos	157,089,335.31	0.00	157,089,335.31	80,373,449.10	80,373,449.10	-76,715,886.21
Productos	11,972,042.42	0.00	11,972,042.42	2,680,870.61	2,680,870.61	-9,291,171.81
Aprovechamientos	44,801,743.10	0.00	44,801,743.10	23,588,915.77	23,588,915.77	-21,212,827.33
Ingresos por Venta de Bienes, Prestación de Servicios y Otros Ingresos	0.00	0.00	0.00	0.00	0.00	0.00
Participaciones, Aportaciones, Convenios, Incentivos Derivados de la Colaboración Fiscal y Fondos Distintos de Aportaciones	1,622,700,017.40	0.00	1,622,700,017.40	670,744,886.57	670,744,886.57	-951,955,130.83
Transferencias, Asignaciones, Subsidios y Subvenciones, y Pensiones y Jubilaciones	0.00	0.00	0.00	0.00	0.00	0.00
Ingresos Derivados de Financiamientos	50,000,000.00	0.00	50,000,000.00	0.00	0.00	-50,000,000.00
Total	2,373,843,092.49	0.00	2,373,843,092.49	1,070,061,115.01	1,070,061,115.01	

Ingresos excedentes 0.00

Estado Analítico de Ingresos Por Fuente de Financiamiento	Ingreso					Diferencia
	Estimado	Ampliaciones y Reducciones	Modificado	Devengado	Recaudado	
	-1	-2	(3= 1 + 2)	-4	-5	(6= 5 - 1)
Ingresos del Poder Ejecutivo Federal o Estatal y de los Municipios						
Impuestos	487,279,954.26	0.00	487,279,954.26	292,672,992.96	292,672,992.96	-194,606,961.30
Cuotas y Aportaciones de Seguridad Social	0.00	0.00	0.00	0.00	0.00	0.00
Contribuciones de Mejoras	0.00	0.00	0.00	0.00	0.00	0.00
Derechos	157,089,335.31	0.00	157,089,335.31	80,373,449.10	80,373,449.10	-76,715,886.21
Productos	11,972,042.42	0.00	11,972,042.42	2,680,870.61	2,680,870.61	-9,291,171.81
Aprovechamientos	44,801,743.10	0.00	44,801,743.10	23,588,915.77	23,588,915.77	-21,212,827.33
Participaciones, Aportaciones, Convenios, Incentivos Derivados de la Colaboración Fiscal y Fondos Distintos de Aportaciones	1,622,700,017.40	0.00	1,622,700,017.40	670,744,886.57	670,744,886.57	-951,955,130.83
Transferencias, Asignaciones, Subsidios y Subvenciones, y Pensiones y Jubilaciones	0.00	0.00	0.00	0.00	0.00	0.00
Ingresos de los Entes Públicos de los Poderes Legislativo y Judicial, de los Órganos Autónomos y del Sector Paraestatal o Paramunicipal, así como de las Empresas Productivas del Estado						
Cuotas y Aportaciones de Seguridad Social	0.00	0.00	0.00	0.00	0.00	0.00
Productos	0.00	0.00	0.00	0.00	0.00	0.00
Ingresos por Venta de Bienes, Prestación de Servicios y Otros Ingresos	0.00	0.00	0.00	0.00	0.00	0.00
Transferencias, Asignaciones, Subsidios y Subvenciones, y Pensiones y Jubilaciones	0.00	0.00	0.00	0.00	0.00	0.00
Ingresos Derivados de Financiamientos						
Ingresos Derivados de Financiamientos	50,000,000.00	0.00	50,000,000.00	0.00	0.00	-50,000,000.00
Total	2,373,843,092.49	0.00	2,373,843,092.49	1,070,061,115.01	1,070,061,115.01	


Ingresos excedentes 0.00



MUNICIPIO DE DURANGO
Estado Analítico del Ejercicio del Presupuesto de Egresos
Clasificación por Objeto del Gasto (Capítulo y Concepto)
Del 01 de Enero al 31 de Mayo del 2020



Concepto	MXN					
	Aprobado 1	Ampliaciones/ Reducciones 2	Modificado 3 = (1+2)	Devengado 4	Pagado 5	Subejercicio 6 = (3-4)
Servicios Personales	1,005,842,075.67	0.00	1,005,842,075.67	385,112,872.93	384,531,722.03	620,729,202.74
Remuneraciones al Personal de Caracter Permanente	409,982,315.30	0.00	409,982,315.30	201,621,962.86	201,618,675.31	208,360,352.44
Remuneraciones al Personal de Caracter Transitorio	84,072,710.58	0.00	84,072,710.58	18,202,014.53	18,202,014.53	65,870,696.05
Remuneraciones Adicionales y Especiales	234,876,850.57	0.00	234,876,850.57	55,760,197.16	55,235,104.71	179,116,653.41
Seguridad Social	124,280,499.05	0.00	124,280,499.05	52,502,299.20	52,502,299.20	71,778,199.85
Otras Prestaciones Sociales y Económicas	152,629,700.17	0.00	152,629,700.17	57,026,399.18	56,973,628.28	95,603,300.99
Previsiones	0.00	0.00	0.00	0.00	0.00	0.00
Pago de Estimulos a Servidores Públicos	0.00	0.00	0.00	0.00	0.00	0.00
Materiales y Suministros	159,561,587.92	0.00	159,561,587.92	42,379,895.48	32,570,331.17	117,181,692.44
Materiales de Administración, Emisión de Documentos y Artículos Oficiales	11,859,868.31	0.00	11,859,868.31	2,198,395.55	813,967.99	9,661,472.76
Alimentos y Utensilios	10,152,037.33	0.00	10,152,037.33	2,560,058.03	1,535,638.83	7,591,979.30
Materias Primas y Materiales de Producción y Comercialización	0.00	0.00	0.00	0.00	0.00	0.00
Materiales y Artículos de Construcción y de Reparación	37,675,944.12	0.00	37,675,944.12	6,194,901.82	2,752,662.86	31,481,042.30
Productos Químicos, Farmacéuticos y de Laboratorio	8,962,149.06	0.00	8,962,149.06	1,039,205.90	224,074.39	7,922,943.16
Combustibles, Lubricantes y Aditivos	68,832,140.35	0.00	68,832,140.35	29,009,645.69	26,655,712.26	39,822,494.66
Vestuario, Blancos, Prendas de Protección y Artículos Deportivos	14,112,915.17	0.00	14,112,915.17	307,800.44	185,227.79	13,805,114.73
Materiales y Suministros para Seguridad	210,000.00	0.00	210,000.00	0.00	0.00	210,000.00
Herramientas, Refacciones y Accesorios Menores	7,756,533.58	0.00	7,756,533.58	1,069,888.05	403,047.05	6,686,645.53
Servicios Generales	666,310,952.48	0.00	666,310,952.48	132,914,738.31	111,162,226.10	533,396,214.17
Servicios Básicos	130,418,945.95	0.00	130,418,945.95	30,918,354.46	29,383,451.77	99,500,591.49
Servicios de Arrendamiento	102,033,056.87	0.00	102,033,056.87	13,835,355.91	8,055,827.01	88,197,700.96
Servicios Profesionales, Científicos, Técnicos y Otros Servicios	89,642,061.45	0.00	89,642,061.45	7,194,405.84	5,134,432.69	82,447,655.61
Servicios Financieros, Bancarios y Comerciales	32,739,631.13	0.00	32,739,631.13	5,618,242.20	4,207,244.19	27,121,388.93
Servicios de Instalación, Reparación, Mantenimiento y Conservación	205,328,826.19	0.00	205,328,826.19	58,902,393.67	53,242,522.15	146,426,432.52
Servicios de Comunicación Social y Publicidad	31,343,136.01	0.00	31,343,136.01	8,085,887.39	5,135,701.32	23,257,248.62
Servicio de Traslado y Viáticos	7,836,489.95	0.00	7,836,489.95	609,709.36	595,435.47	7,226,780.59
Servicios Oficiales	34,134,090.87	0.00	34,134,090.87	4,340,739.75	2,813,584.57	29,793,351.12



MUNICIPIO DE DURANGO
Estado Analítico del Ejercicio del Presupuesto de Egresos
Clasificación por Objeto del Gasto (Capítulo y Concepto)
Del 01 de Enero al 31 de Mayo del 2020



MXN

Concepto	Aprobado 1	Ampliaciones/ Reducciones 2	Modificado 3 = (1+2)	Devengado 4	Pagado 5	Subejercicio 6 = (3-4)
Participaciones y Aportaciones	0.00	0.00	0.00	0.00	0.00	0.00
Participaciones	0.00	0.00	0.00	0.00	0.00	0.00
Aportaciones	0.00	0.00	0.00	0.00	0.00	0.00
Convenios	0.00	0.00	0.00	0.00	0.00	0.00
Deuda Pública	115,963,887.06	0.00	115,963,887.06	26,555,000.48	26,555,000.48	89,408,886.58
Amortizaciones de la Deuda Pública	84,575,127.32	0.00	84,575,127.32	16,809,069.70	16,809,069.70	67,766,057.62
Intereses de la Deuda Pública	31,388,759.74	0.00	31,388,759.74	9,745,930.78	9,745,930.78	21,642,828.96
Comisiones de la Deuda Pública	0.00	0.00	0.00	0.00	0.00	0.00
Gastos de la Deuda Pública	0.00	0.00	0.00	0.00	0.00	0.00
Costo por Coberturas	0.00	0.00	0.00	0.00	0.00	0.00
Apoyos Financieros	0.00	0.00	0.00	0.00	0.00	0.00
Adeudos de Ejercicios Fiscales Anteriores (Adefas)	0.00	0.00	0.00	0.00	0.00	0.00
TOTAL	2,373,843,092.49	0.00	2,373,843,092.49	777,577,218.35	703,405,351.42	1,596,265,874.14



MUNICIPIO DE DURANGO
DIRECCION MUNICIPAL DE ADMINISTRACIÓN Y FINANZAS



INGRESOS Y EGRESOS DEL 1o. DE ENERO AL 31 DE MAYO DE 2020

DURANGO

CTA	NOMBRE	ENERO	FEBRERO	MARZO	ABRIL	MAYO	ACUMULADO
INGRESOS							
4111000000	IMPUESTO SOBRE LOS INGRESOS	60,930.32	45,408.80	32,142.00	0.00	0.00	138,481.12
4111010001	Sobre Diversiones y Espectáculos Públicos	60,930.32	45,408.80	32,142.00	0.00	0.00	138,481.12
4112000000	IMPUESTOS SOBRE EL PATRIMONIO	191,262,345.98	20,592,326.41	21,732,221.97	7,159,777.26	5,639,937.33	246,386,608.95
4112010001	Impuesto del Ejercicio	181,518,248.70	17,612,787.85	18,874,444.31	4,043,407.91	2,884,856.85	224,933,745.62
4112010002	Impuesto de Ejercicios Anteriores	9,744,097.28	2,979,538.56	2,857,777.66	3,116,369.35	2,755,080.48	21,452,863.33
4113000000	IMPUESTO SOBRE LA PRODUCCION, EL CONSUMO Y LAS TRANSACCIONES	8,599,828.23	7,623,603.09	7,256,663.31	5,244,585.03	7,831,324.69	36,556,004.35
4113010001	Sobre Actividades Comerciales y Oficinas Ambulantes	372,199.73	243,956.74	206,571.03	65,865.67	59,086.48	947,679.65
4113040001	Sobre Traslado de Dominio de Bienes Inmuebles	8,227,628.50	7,379,646.35	7,050,092.28	5,178,719.36	7,772,238.21	35,608,324.70
4117000000	ACCESORIOS DE IMPUESTOS	2,987,326.26	1,146,522.21	1,422,346.47	2,093,648.10	1,942,055.50	9,591,898.54
4117010001	Recargos Impuestos	2,535,431.78	1,146,522.21	1,422,346.47	2,093,648.10	1,942,475.50	9,140,424.06
4117030001	Gastos de Ejecución de Impuestos	451,894.48	0.00	0.00	0.00	420.00	451,474.48
4110000000	IMPUESTOS	202,910,430.79	29,407,860.51	30,443,373.75	14,498,010.39	15,413,317.52	292,672,992.96
4141000000	DERECHOS POR USO, GOCE, APROVECHAMIENTO O EXPLOTACION DE BIENES DE	993,574.97	856,576.97	1,585,117.17	496,990.00	400,264.86	4,332,523.97
4141040001	Por Establecimiento de Instalaciones de Mobiliario Urbano y Publicitario en Vía Pública	581,491.41	388,124.29	656,029.10	57,794.35	32,214.10	1,716,653.25
4141060001	Por Estacionamiento de Vehículos en la Vía Pública en aquellos Lugares Donde Existen	412,083.56	468,452.68	929,088.07	439,195.65	368,050.76	2,616,870.72
4143000000	DERECHOS POR PRESTACION DE SERVICIOS	10,993,997.46	11,225,288.49	31,712,735.01	10,502,050.92	9,119,717.29	73,553,769.17
4143010001	Por Servicio de Rastro	43,432.28	30,208.00	31,154.00	26,405.00	37,975.00	169,174.28
4143020001	Por la Prestación de Servicios en los Panteones Municipales	537,000.37	597,461.46	428,121.66	264,622.68	200,475.88	2,027,682.05
4143040001	Por Construcciones Reconstrucciones Reparaciones y Demoliciones	781,745.83	774,004.02	831,387.40	890,976.24	938,203.43	4,216,316.92
4143050001	Sobre Fraccionamientos	285,876.05	215,570.68	335,035.21	977,121.89	417,980.28	2,231,584.11
4143060000	Por Cooperación para Obras Públicas	48,436.59	24,477.14	43,004.62	994,287.64	19,175.77	1,129,381.76
4143070000	Por Servicios de Limpia y Recolección de Desechos Industriales y Comerciales	557,747.37	302,158.50	305,524.91	128,609.53	283,557.99	1,577,598.30
4143100001	Expedición de Licencias de Bebidas Alcohólicas	0.00	0.00	558,725.28	390,960.00	0.00	949,685.28
4143100002	Refrendo de Licencias de Bebidas Alcohólicas	3,004,379.91	444,485.90	22,322,010.00	231,869.67	906,702.41	26,909,447.89
4143100003	Movimientos de Patentes de Bebidas Alcohólicas	436,052.89	0.00	35,373.92	171,052.96	297,601.61	940,081.38
4143100004	Expedición de Otras Licencias y Refrendos	2,669,979.82	1,566,879.93	776,401.13	168,394.73	272,393.69	5,454,049.30
4143140001	Por Servicios Catastrales	1,261,762.33	1,028,766.00	1,102,191.26	790,683.34	1,018,955.91	5,202,368.84
4143150001	Por Servicios de Certificaciones Legalizaciones y Expedición de Copias Certificadas	887,351.48	945,847.43	805,275.53	417,950.24	467,723.69	3,524,148.37
4143170001	Por Servicio Público de Iluminación	0.00	4,774,566.70	3,721,963.53	4,896,764.52	4,095,690.25	17,488,985.00
4143180000	Por Servicios Municipales de Salud	480,232.54	520,842.73	416,566.56	152,352.48	163,281.38	1,733,275.69
4144000000	ACCESORIOS DE DERECHOS	136,685.44	527,600.02	572,144.08	547,955.22	666,264.20	2,450,648.96
4144010001	Recargos Catastro	136,685.44	114,486.94	154,848.25	162,723.61	366,858.81	935,603.05
4144020001	Gastos de Ejecución de Derechos	0.00	413,113.08	417,295.83	385,231.61	299,405.39	1,515,045.91
4149000000	OTROS DERECHOS	0.00	12,811.00	20,066.00	0.00	3,630.00	36,507.00
4149010000	Cheques Devueltos	0.00	12,811.00	20,066.00	0.00	3,630.00	36,507.00
4140000000	DERECHOS	12,124,257.87	12,622,256.48	33,890,062.26	11,546,996.14	10,189,876.35	80,373,449.10
4151000000	PRODUCTOS DERIVADOS DEL USO Y APROVECHAMIENTO, DE BIENES NO SUJETO	815,787.07	765,382.75	672,908.39	313,516.96	113,277.44	2,680,870.61
4151020000	Por Establecimiento y Empresas que Dependan del Municipio	492,295.09	458,758.33	309,401.52	6,563.00	6,480.00	1,273,497.94
4151030002	Por Créditos a Favor del Municipio	267,278.87	283,441.09	317,675.44	201,557.27	106,774.57	1,176,727.24
4151080001	Otros Productos que Generan Ingresos Corrientes	56,213.11	23,183.33	45,829.43	105,396.69	22.87	230,645.43
4150000000	PRODUCTOS DE TIPO CORRIENTE	815,787.07	765,382.75	672,908.39	313,516.96	113,277.44	2,680,870.61
4161000000	APROVECHAMIENTOS	369,683.01	230,016.20	1,333,809.39	-124,135.32	922,700.85	2,732,073.93
4161030001	Donativos y Aportaciones	101,443.03	43,716.36	33,492.76	16,657.60	245,764.98	441,074.73
4161070001	No Especificados	268,239.98	186,299.84	1,300,316.63	-140,792.92	676,935.67	2,290,999.20
4162000000	MULTAS	4,869,590.05	4,259,804.77	4,506,746.83	3,180,446.89	4,040,253.30	20,856,841.84
4162010000	Multas	4,869,590.05	4,259,804.77	4,506,746.83	3,180,446.89	4,040,253.30	20,856,841.84
4160000000	APROVECHAMIENTOS DE TIPO CORRIENTE	5,239,273.06	4,489,820.97	5,840,556.22	3,056,311.57	4,962,953.85	23,588,915.77
4211010000	PARTICIPACIONES FEDERALES	10,000,000.00	82,806,276.64	128,045,990.02	77,085,375.65	114,263,045.66	412,200,687.97
4211010001	Fondo General de Participaciones	0.00	46,031,861.74	69,022,909.00	47,129,566.27	67,859,899.21	230,044,236.22
4211010002	Fondo de Fiscalización	0.00	3,591,190.52	1,768,100.71	1,780,656.69	6,628,950.75	13,768,898.67
4211010003	Fondo de Fomento Municipal	0.00	17,870,102.33	26,981,993.84	18,240,694.41	26,963,138.88	90,055,929.46
4211010004	Fondo Sobre Tenencia y Uso de Vehículos	0.00	19.41	193.99	1,948.50	2,640.12	4,802.02
4211010005	Impuesto Especial Sobre Productos y Servicios	0.00	1,350,223.55	2,244,756.13	1,047,878.06	988,444.13	5,631,301.87
4211010006	Impuesto Especial Sobre Productos y Servicios, Por Venta de Gasolina y Diésel	0.00	1,925,920.28	2,189,379.71	2,054,833.84	3,877,021.37	10,047,155.20
4211010007	Impuesto Sobre Automóviles Nuevos	0.00	1,012,133.97	985,428.80	783,608.04	592,381.36	3,373,552.17
4211010008	Fondo de Compensación ISAN	0.00	121,524.84	121,524.84	121,524.84	121,524.84	486,099.36
4211010009	Fondo Estatal	0.00	1,263,943.00	1,263,943.00	1,263,943.00	1,263,943.00	5,055,772.00
4211010010	Fondo de Impuesto Sobre la Renta	0.00	9,639,357.00	23,467,760.00	4,660,722.00	5,965,102.00	43,732,941.00
4211010011	Otros Apoyos Extraordinarios	10,000,000.00	0.00	0.00	0.00	0.00	10,000,000.00
4212000000	APORTACIONES	38,741,622.00	47,264,249.00	47,264,249.00	48,878,349.00	47,264,249.00	229,412,718.00
4212010001	Fondo Estatal Para El Fortalecimiento de los Municipios	38,741,622.00	38,741,622.00	38,741,622.00	40,355,722.00	38,741,622.00	195,322,210.00
4212010002	Fondo Estatal Para la Infraestructura Social Municipal	0.00	8,522,627.00	8,522,627.00	8,522,627.00	8,522,627.00	34,090,508.00
4213000000	CONVENIOS	0.00	0.00	23,117,166.60	6,014,314.00	0.00	29,131,480.60
4213000000	Convenios	0.00	0.00	23,117,166.60	6,014,314.00	0.00	29,131,480.60



MUNICIPIO DE DURANGO
DIRECCION MUNICIPAL DE ADMINISTRACIÓN Y FINANZAS



INGRESOS Y EGRESOS DEL 1o. DE ENERO AL 31 DE MAYO DE 2020

MUNICIPIO DE
DURANGO

CTA	NOMBRE	ENERO	FEBRERO	MARZO	ABRIL	MAYO	ACUMULADO
4211000000	PARTICIPACIONES Y APORTACIONES	48,741,622.00	130,070,525.64	198,427,405.62	131,978,038.65	161,527,294.66	670,744,886.57
4000000000	SUMA TOTAL DE LOS INGRESOS	269,831,370.79	177,355,846.35	269,274,304.24	161,392,873.71	192,206,719.92	1,070,061,115.01



MUNICIPIO DE DURANGO
DIRECCION MUNICIPAL DE ADMINISTRACIÓN Y FINANZAS
INGRESOS Y EGRESOS DEL 1o. DE ENERO AL 31 DE MAYO DE 2020



DURANGO

CTA	NOMBRE	ENERO	FEBRERO	MARZO	ABRIL	MAYO	ACUMULADO
EGRESOS							
511100000	REMUNERACIONES AL PERSONAL DE CARÁCTER PERMANENTE	40,193,818.26	41,502,786.11	39,075,786.04	39,805,957.23	41,043,615.22	201,621,962.86
5111010000	Dietas	470,350.00	514,562.00	514,562.00	514,562.00	514,562.00	2,528,598.00
5111030000	Sueldo Base al Personal Permanente	39,723,468.26	40,988,224.11	38,561,224.04	39,291,395.23	40,529,053.22	199,093,364.86
5112000000	REMUNERACIONES AL PERSONAL DE CARACTER TRANSITORIO	2,842,496.66	3,708,414.08	4,002,893.05	3,779,646.24	3,868,564.50	18,202,014.53
5112010000	Honorarios y Asimilables a Salarios	745,810.02	969,091.70	1,020,301.05	1,037,687.24	1,116,786.50	4,889,676.51
5112020000	Sueldo Base al Personal Eventual	2,072,186.64	2,705,322.38	2,954,192.00	2,715,959.00	2,729,778.00	13,177,438.02
5112030000	Retribuciones por Servicios de Carácter social	24,500.00	34,000.00	28,400.00	26,000.00	22,000.00	134,900.00
5113000000	REMUNERACIONES ADICIONALES Y ESPECIALES	10,651,376.42	11,325,542.34	11,274,113.29	10,637,244.34	11,871,853.92	55,760,130.31
5113020000	Prima Vacacional, Dominical y Gratificación de Fin de Año	229,216.53	269,382.25	304,855.71	157,964.42	77,335.70	1,038,754.61
5113030000	Horas Extraordinarias	500,149.79	671,814.00	566,963.24	432,525.22	527,961.42	2,699,413.67
5113040000	Compensaciones	9,922,010.10	10,384,346.09	10,402,294.34	10,046,754.70	11,266,556.80	52,021,962.03
5114000000	SEGURIDAD SOCIAL	7,811,427.48	11,841,459.52	8,764,075.43	16,851,366.12	7,233,970.65	52,502,299.20
5114010000	Aportaciones de Seguridad Social	7,811,427.48	5,080,243.76	8,433,495.28	5,816,759.85	7,233,970.65	34,375,897.02
5114030000	Aportaciones al Sistema para el Retiro	0.00	6,023,806.25	0.00	6,178,298.12	0.00	12,202,104.37
5114040000	Aportaciones para Seguros	0.00	737,409.51	330,580.15	4,856,308.15	0.00	5,924,297.81
5115000000	OTRAS PRESTACIONES SOCIALES Y ECONOMICAS	10,709,966.20	12,220,041.51	11,985,090.78	10,901,239.55	11,210,061.14	57,026,399.18
5115020000	Indemnizaciones	1,348,629.65	2,448,104.38	2,378,180.86	762,871.83	-92,374.90	6,845,411.82
5115040000	Prestaciones Contractuales	4,440,398.87	4,397,493.45	4,346,802.24	4,756,466.93	5,685,515.66	23,626,677.15
5115090000	Otras Prestaciones Sociales y Económicas	4,920,937.68	5,374,443.68	5,260,107.68	5,381,900.79	5,616,920.38	26,554,310.21
5110000000	SERVICIOS PERSONALES	72,209,085.02	80,598,243.56	75,101,958.59	81,975,453.48	75,228,065.43	385,112,806.08
5121000000	MATERIALES DE ADMINISTRACIÓN Y EMISIÓN DE DOCUMENTOS	136,885.03	488,921.11	812,116.94	337,454.84	423,017.63	2,198,395.55
5121010000	Materiales, Útiles y Equipos Menores de Oficina	54,836.62	138,765.63	456,433.64	111,341.60	109,277.03	870,654.52
5121020000	Materiales y Útiles de Impresión y Reproducción	0.00	0.00	0.00	0.00	0.00	0.00
5121040000	Materiales, Útiles y Equipos Menores de Tecnología de Información y Com.	79,148.73	119,148.41	150,127.89	93,666.81	90,935.94	533,027.78
5121050000	Material Impreso e Información Digital	0.00	90,000.00	34,340.00	60,000.00	30,000.00	214,340.00
5121060000	Material de Limpieza	2,899.68	141,007.07	171,006.41	72,446.43	192,804.66	580,164.25
5121070000	Materiales y Útiles de Enseñanza	0.00	0.00	209.00	0.00	0.00	209.00
5121070000	Materiales para el Registro e Identificación de Bienes y Personas	0.00	0.00	0.00	0.00	0.00	0.00
5122000000	ALIMENTOS Y UTENSILIOS	463,809.91	264,832.15	503,497.20	876,211.34	451,707.43	2,560,058.03
5122010000	Productos Alimenticios para Personas	331,431.41	138,685.49	369,554.70	757,409.74	334,790.83	1,931,872.17
5122020000	Productos Alimenticios para Animales	132,378.50	123,646.10	132,355.40	118,801.60	115,901.60	623,083.20
5122030000	Utensilios para el Servicio de Alimentación	0.00	2,500.56	1,587.10	0.00	1,015.00	5,102.66
5124000000	MATERIALES Y ARTICULOS DE CONSTRUCCIÓN Y REPARACIÓN	425,216.70	600,357.48	2,539,809.98	838,395.23	1,791,122.43	6,194,901.82
5124010000	Productos Minerales No Metálicos	110,535.81	139,943.91	1,536,098.73	113,900.00	1,284,934.44	3,185,412.89
5124020000	Cementos y Productos de Concreto	5,547.67	80,266.71	45,499.00	46,411.20	11,460.00	189,184.58
5124030000	Cal, Yeso y Productos de Yeso	75.00	52,423.62	37,362.58	2,600.00	15,600.00	108,061.20
5124040000	Madera y Productos de Madera	0.00	12,740.00	1,446.80	1,044.00	747.30	15,978.10
5124050000	Vidrio y Productos de Vidrio	0.00	170.00	7,200.00	0.00	0.00	7,370.00
5124060000	Material Eléctrico y Electrónico	16,998.32	122,563.71	18,369.79	85,976.80	357,719.22	601,627.84
5124070000	Artículos Metálicos para la Construcción	25,729.43	77,312.81	73,175.29	239,708.61	63,549.46	479,475.60
5124090000	Otros Materiales y Artículos de Construcción y Reparación	266,330.47	114,936.72	820,657.79	348,754.62	57,112.01	1,607,791.61
5125000000	PRODUCTOS QUIMICOS, FARMACEUTICOS Y DE LABORATORIO	48,779.39	265,648.06	130,827.47	354,298.74	239,852.24	1,039,205.90
5125010000	Productos Químicos Básicos	0.00	0.00	0.00	99,721.96	1,044.00	100,765.96
5125020000	Fertilizantes, Pesticidas y Otros Agroquímicos	0.00	0.00	0.00	0.00	0.00	0.00
5125030000	Medicinas y Productos Farmacéuticos	36,727.36	231,444.17	18,124.27	148,416.97	117,792.11	552,504.88
5125040000	Materiales, Accesorios y Suministros Médicos	11,869.60	13,384.01	27,936.47	65,928.01	90,076.43	209,194.52
5125060000	Fibras Sintéticas, Hules, Plásticos y Derivados	182.43	20,819.88	84,566.73	40,231.80	30,939.70	176,740.54
5126000000	COMBUSTIBLES, LUBRICANTES Y ADITIVOS	6,249,896.26	8,135,725.23	7,182,358.50	4,636,237.57	2,805,428.13	29,009,645.69
5126010000	Combustibles, Lubricantes y Aditivos	6,249,896.26	8,135,725.23	7,182,358.50	4,636,237.57	2,805,428.13	29,009,645.69
5127000000	VESTUARIO, BLANCOS, PRENDAS DE PROTECCIÓN Y ARTICULOS DEPORTIVOS	82,851.08	7,714.92	244,970.87	-51,267.94	23,531.51	307,800.44
5127010000	Vestuario y Uniformes	0.00	0.00	56,619.67	0.00	20,195.60	76,815.27
5127020000	Prendas de Seguridad y Protección Personal	0.00	6,483.00	6,556.00	6,732.06	3,335.91	23,106.97
5127030000	Artículos Deportivos	82,851.08	1,231.92	123,795.20	0.00	0.00	207,878.20
5127040000	Productos Textiles	0.00	0.00	58,000.00	-58,000.00	0.00	0.00
5127050000	Blancos y Otros Productos Textiles	0.00	0.00	0.00	0.00	0.00	0.00
5128000000	MATERIALES Y SUMINISTROS DE SEGURIDAD	0.00	0.00	0.00	0.00	0.00	0.00
5128020000	Materiales de Seguridad Pública	0.00	0.00	0.00	0.00	0.00	0.00
5128030000	Prendas de Protección para Seguridad Pública y Nacional	0.00	0.00	0.00	0.00	0.00	0.00
5129000000	HERRAMIENTAS, REFACCIONES Y ACCESORIOS MENORES	48,550.63	66,073.56	440,173.44	232,554.96	282,535.46	1,089,888.05
5129010000	Herramientas Menores	88.00	24,904.72	35,258.18	0.00	58,273.45	118,524.35
5129020000	Refacciones y Accesorios Menores de Edificios	1,232.84	3,434.33	18,712.73	4,532.12	300.13	28,212.15
5129030000	Refacciones y Accesorios Menores de Mobiliario y Equipo de Administración, Educacional y F	0.00	0.00	0.00	0.00	0.00	0.00
5129040000	Refacciones y Accesorios Menores de Equipo de computo y Tecnologías de la Información	0.00	4,528.58	1,328.20	17,415.59	4,478.10	27,750.47
5129050000	Refacciones y Accesorios Menores de Instrumental Médico y de Laboratorio	0.00	0.00	34,191.80	3,621.07	0.00	37,812.87
5129060000	Refacciones y Accesorios Menores de Equipo de Transporte	46,918.10	6,313.03	333,415.61	135,910.94	120,211.89	642,769.57
5129080000	Refacciones y Accesorios Menores de Maquinaria y Otros Equipos	0.00	2,989.94	17,266.92	23,337.75	87,573.32	131,167.93
5129090000	Refacciones y Accesorios Menores de Otros Bienes Muebles	311.69	23,902.96	0.00	47,737.49	11,698.57	83,650.71
5120000000	MATERIALES Y SUMINISTROS	7,455,989.00	9,829,272.51	11,853,554.40	7,223,884.74	6,017,194.83	42,379,895.48
5131000000	SERVICIOS BASICOS	746,063.57	7,276,036.12	8,146,148.25	7,700,757.72	7,049,348.80	30,918,354.46



MUNICIPIO DE DURANGO
DIRECCION MUNICIPAL DE ADMINISTRACIÓN Y FINANZAS



INGRESOS Y EGRESOS DEL 1o. DE ENERO AL 31 DE MAYO DE 2020

DURANGO

CTA	NOMBRE	ENERO	FEBRERO	MARZO	ABRIL	MAYO	ACUMULADO
5131010000	Energía eléctrica	146,796.00	6,476,891.00	6,493,156.57	6,473,125.00	6,418,533.00	26,008,501.57
5131020000	Gas	529,572.35	627,823.74	417,685.44	46,266.07	18,422.41	1,639,770.01
5131030000	Agua	0.00	0.00	780,464.50	755,741.50	354,436.50	1,890,642.50
5131040000	Telefonía Tradicional	40,372.94	40,821.38	179,605.78	180,070.03	111,529.52	552,389.65
5131050000	Telefonía Celular	0.00	0.00	10,215.00	38,287.00	32,030.00	80,532.00
5131060000	Servicios de Telecomunicaciones y Satélites	709.00	0.00	0.00	1,987.00	639.00	3,335.00
5131070000	Servicios de Acceso de Internet, Redes y Procesamiento de Información	28,613.28	130,500.00	264,256.40	204,075.90	113,758.37	741,203.95
5131080000	Servicios Postales y Telegráficos	0.00	0.00	764.56	1,205.22	0.00	1,969.78
5132000000	SERVICIOS DE ARRENDAMIENTO	241,453.91	2,128,856.29	3,562,852.49	4,346,863.93	3,555,329.29	13,835,355.91
5132020000	Arrendamiento de Edificios	239,539.91	381,020.20	1,168,611.45	1,897,070.84	821,053.75	4,507,296.15
5132030000	Arrendamiento de Mobiliario y Equipo de Administración, Educativo y Recreativo	1,914.00	132.21	88,901.44	0.00	92.58	91,040.23
5132050000	Arrendamiento de Equipo de Transporte	0.00	1,677,343.87	987,435.02	421,716.00	1,000,037.98	4,086,532.87
5132060000	Arrendamiento de Maquinaria, Otros Equipos y Herramientas	0.00	70,360.01	0.00	43,840.00	1,565.00	115,766.01
5132070000	Arrendamiento de Activos Intangibles	0.00	0.00	614,631.38	1,984,237.09	1,732,578.98	4,331,447.45
5132900000	Otros Arrendamientos	0.00	0.00	703,273.20	0.00	0.00	703,273.20
5133000000	SERVICIOS PROFESIONALES, CIENTÍFICOS Y TÉCNICOS Y OTROS SERVICIOS	591,229.89	1,417,355.06	3,679,517.37	585,930.00	920,373.52	7,194,405.84
5133010000	Servicios de Legales, Contabilidad, Auditoría y Relacionados	0.00	290,000.00	0.00	0.00	270,280.00	560,280.00
5133030000	Servicios de Consultoría Administrativa, Procesos, Técnica y en Tecnologías de la Información	0.00	71,340.00	473,280.00	132,240.00	273,647.82	950,507.82
5133040000	Servicios de Capacitación	11,600.00	0.00	220,790.00	45,530.00	0.00	277,920.00
5133050000	Servicios de Investigación Científica y Desarrollo	0.00	0.00	0.00	0.00	0.00	0.00
5133060000	Servicios de Apoyo Administrativo, Traducción, Fotocopiado e Impresión	562,111.51	536,148.87	527,956.14	192,084.77	246,453.30	2,064,754.59
5133070000	Servicios de Protección y Seguridad	0.00	0.00	0.00	0.00	0.00	0.00
5133090000	Servicios Profesionales, Científicos y Técnicos Integrales	17,518.38	519,866.19	2,457,491.23	216,075.23	106,092.04	3,317,043.07
5134000000	SERVICIOS FINANCIEROS, BANCARIOS Y COMERCIALES	2,164,190.88	1,211,172.72	884,876.12	689,168.38	569,022.44	5,618,230.54
5134010000	Servicios Financieros y Bancarios	2,164,190.88	412,871.80	846,175.41	356,942.50	389,167.95	4,169,348.54
5134030000	Servicios de Recaudación, Traslado y Custodia de Valores	0.00	763,500.92	137,517.31	332,225.88	177,742.24	1,410,986.35
5134040000	Seguro de Responsabilidad Patrimonial y Fianzas	0.00	0.00	983.40	0.00	0.00	983.40
5134050000	Seguros de Bienes Patrimoniales	0.00	0.00	0.00	0.00	2,112.25	2,112.25
5134070000	Fletes y Maniobras	0.00	34,800.00	0.00	0.00	0.00	34,800.00
5135000000	SERVICIOS DE INSTALACIÓN, REPARACIÓN Y MANTENIMIENTO	252,842.07	17,407,548.23	14,362,795.99	12,443,469.11	14,510,752.26	58,977,407.66
5135010000	Conservación y Mantenimiento Menor de Inmuebles	0.00	152,298.29	12,141.62	149,189.57	57,472.23	371,101.71
5135020000	Inst. Reparación y Mnto. de Mob. y Equipo de Admón, Educativo y Recreativo	0.00	0.00	0.00	0.00	0.00	0.00
5135030000	Reparación y Mantenimiento de Equipo de Computo y Tecnología de la Información	0.00	0.00	0.00	0.00	0.00	0.00
5135050000	Reparación y Mantenimiento de Equipo de Transporte	235,435.02	197,772.65	797,718.76	409,465.24	540,177.14	2,180,568.81
5135070000	Instalación, Reparación y Mnto. de Maquinaria, Otros Equipos y Herramientas	17,407.05	44,726.26	13,094.00	234,909.73	53,294.75	363,431.79
5135080000	Servicios de Limpieza y Manejo de Desechos	0.00	17,012,751.03	13,539,841.61	11,648,628.57	13,853,232.13	56,054,453.34
5135090000	Servicios de Jardinería y Fumigación	0.00	0.00	0.00	1,276.00	6,576.01	7,852.01
5136000000	SERVICIOS DE COMUNICACIÓN SOCIAL Y PUBLICIDAD	0.00	1,577,997.48	2,294,236.09	2,742,596.26	1,471,057.56	8,085,887.39
5136010000	Difusión por Radio, Televisión y Otros medios de Mensajes Sobre Programas y Actividades C	0.00	1,344,130.74	1,979,122.72	2,119,762.87	1,471,057.56	6,914,073.89
5136030000	Servicios de Creatividad, Preproducción y Producción de Publicidad Excepto Internet	0.00	0.00	0.00	0.00	0.00	0.00
5136050000	Servicios de la Industria Filmica del Sonido y del Video	0.00	0.00	116,000.00	58,000.00	0.00	174,000.00
5136060000	Servicio de Creación y Difusión de Contenido a Través de Internet	0.00	218,866.75	199,113.37	564,833.39	0.00	982,813.51
5136900000	Otros Servicios de Información	0.00	14,999.99	0.00	0.00	0.00	14,999.99
5137000000	SERVICIOS DE TRASLADO Y VIATICOS	14,258.95	221,777.88	210,487.98	152,982.06	10,202.49	609,709.36
5137010000	Pasajes Aéreos	0.00	48,604.00	131,721.00	76,458.00	0.00	256,783.00
5137020000	Pasajes Terrestres	2,372.38	4,534.65	0.00	134.00	0.00	7,041.03
5137050000	Viáticos en el País	11,886.57	168,639.23	78,766.98	76,390.06	10,202.49	345,885.33
5138000000	SERVICIOS OFICIALES	584,915.15	772,357.51	1,269,458.86	872,823.47	841,184.76	4,340,739.75
5138010000	Gastos de Ceremonial	0.00	0.00	0.00	0.00	0.00	0.00
5138020000	Gastos de Orden Social y Cultural	584,915.15	761,505.51	1,269,458.86	868,221.42	833,114.16	4,317,215.10
5138050000	Gastos de Representación	0.00	10,852.00	0.00	4,602.05	8,070.60	23,524.65
5139000000	OTROS SERVICIOS GENERALES	315,900.75	512,662.90	721,981.87	896,685.23	962,418.98	3,409,649.73
5139010000	Gastos de Funeral	0.00	0.00	0.00	0.00	0.00	0.00
5139020000	Impuestos y Derechos	0.00	204,001.41	151,111.72	222,276.64	199,737.84	777,127.61
5139040000	Sentencias y Resoluciones por Autoridad Competente	0.00	0.00	0.00	0.00	0.00	0.00
5139050000	Penas, Multas, Accesorios y Actualizaciones	0.00	0.00	0.00	0.00	0.00	0.00
5139060000	Otros Gastos por Responsabilidades	0.00	0.00	107,685.74	0.00	2,900.00	110,585.74
5139900000	Otros Servicios Generales.	315,900.75	308,661.49	463,184.41	674,408.59	759,781.14	2,521,936.38

5130000000	SERVICIOS GENERALES	4,910,855.17	32,525,764.19	35,232,155.02	30,431,276.16	29,889,690.10	132,989,740.64
-------------------	----------------------------	---------------------	----------------------	----------------------	----------------------	----------------------	-----------------------

5212010000	TRANSFERENCIAS OTORGADAS A ENTIDADES PARAESTATALES	7,990,920.80	8,499,191.31	7,346,137.57	10,387,572.58	7,675,594.89	41,899,417.15
5212020000	Transferencias Otorgadas a Entidades Paraestatales	7,990,920.80	8,499,191.31	7,346,137.57	10,387,572.58	7,675,594.89	41,899,417.15
5230000000	SUBSIDIOS Y SUBVENCIONES	52,553,187.85	8,292,224.39	16,023,829.49	5,830,266.08	6,067,503.01	88,767,010.82
5231900000	Otros subsidios	52,553,187.85	8,292,224.39	16,023,829.49	5,830,266.08	6,067,503.01	88,767,010.82
5241000000	AYUDAS SOCIALES	172,272.00	258,550.00	5,218,691.27	2,358,938.36	3,486,795.45	11,495,247.08
5241010000	Ayudas Sociales a Personas	172,272.00	258,550.00	396,344.96	755,717.00	477,880.00	2,060,763.96
5242020000	Becas y Otras Ayudas para Programas de Capacitación	0.00	0.00	3,998,000.00	0.00	-80,250.00	3,917,750.00
5243010000	Ayudas Sociales a Instituciones de Enseñanza	0.00	0.00	32,500.00	131,000.00	68,500.00	232,000.00
5243030000	Ayudas Sociales a Instituciones sin Fines de Lucro	0.00	0.00	432,500.00	324,000.00	1,257,500.00	2,014,000.00
5244010000	Ayudas por Desastres Naturales y Otros Siniestros	0.00	0.00	359,346.31	1,148,221.36	1,763,165.45	3,270,733.12
5259000000	OTRAS PENSIONES Y JUBILACIONES	80,461.28	80,117.89	80,213.91	80,486.15	80,037.21	401,316.44
5259010000	Otras Pensiones y Jubilaciones	80,461.28	80,117.89	80,213.91	80,486.15	80,037.21	401,316.44

5200000000	TRANSFERENCIAS, ASIGNACIONES, SUBSIDIOS Y OTRAS AYUDAS	60,796,841.93	17,130,083.59	28,668,872.24	18,657,263.17	17,309,930.56	142,562,991.49
-------------------	---	----------------------	----------------------	----------------------	----------------------	----------------------	-----------------------



MUNICIPIO DE DURANGO
DIRECCION MUNICIPAL DE ADMINISTRACIÓN Y FINANZAS



INGRESOS Y EGRESOS DEL 1o. DE ENERO AL 31 DE MAYO DE 2020

DURANGO

CTA	NOMBRE	ENERO	FEBRERO	MARZO	ABRIL	MAYO	ACUMULADO
5411000000	INTERESES DE LA DEUDA PÚBLICA	0.00	2,631,102.16	2,353,428.49	2,578,091.35	2,183,308.78	9,745,930.78
5411010000	Intereses de la Deuda Interna con Instituciones de Crédito	0.00	2,631,102.16	2,353,428.49	2,578,091.35	2,183,308.78	9,745,930.78
5410000000	INTERESES COMISIONES Y OTROS GASTOS DE LA DEUDA PÚBLICA	0.00	2,631,102.16	2,353,428.49	2,578,091.35	2,183,308.78	9,745,930.78
5510000000	ESTIMACIÓN, DEPRECIACION, DETERIORO, AMORTIZACION, PROVISIONES Y RESE	2,139,992.10	1,959,511.92	1,956,157.53	1,974,241.91	1,974,139.80	10,004,043.26
5513000000	Depreciación de Bienes Inmuebles	458,277.88	458,277.88	458,277.88	458,277.88	458,277.88	2,291,389.40
5514000000	Depreciación de Otra Infraestructura	342,193.87	342,193.87	342,193.87	358,860.54	358,860.54	1,744,302.69
5515000000	Depreciación de Bienes Muebles	1,259,547.64	1,079,067.46	1,075,713.07	1,077,130.78	1,077,028.67	5,568,487.62
5516000000	Deterioro de los Activos Biológicos	18,166.67	18,166.67	18,166.67	18,166.67	18,166.67	90,833.35
5517000000	Amortización de Activos Intangibles	61,806.04	61,806.04	61,806.04	61,806.04	61,806.04	309,030.20
5500000000	OTROS GASTOS Y PERDIDAS EXTRAORDINARIAS	2,139,992.10	1,959,511.92	1,956,157.53	1,974,241.91	1,974,139.80	10,004,043.26
5600000000	INVERSIÓN PÚBLICA	0.00	0.00	2,379.85	0.00	904.25	3,284.10
5610000000	Inversión Pública	0.00	0.00	2,379.85	0.00	904.25	3,284.10
5600000000	INVERSIÓN PÚBLICA	0.00	0.00	2,379.85	0.00	904.25	3,284.10
5000000000	SUMA TOTAL DE EGRESOS	147,512,763.22	144,673,977.93	155,168,506.12	142,840,210.81	132,603,233.75	722,798,691.83



MUNICIPIO DE DURANGO
DIRECCIÓN MUNICIPAL DE ADMINISTRACIÓN Y FINANZAS
ESTADOS DE SITUACIÓN FINANCIERA 2020
CONSOLIDADO



NOMBRE	ENERO	FEBRERO	MARZO	ABRIL	MAYO
ACTIVO CIRCULANTE	345,171,964.93	358,692,797.06	447,662,307.89	451,657,697.69	497,408,136.02
EFFECTIVO Y EQUIVALENTE DE EFFECTIVO	126,638,496.92	105,271,322.97	156,757,810.13	138,216,274.21	156,587,714.73
EFFECTIVO	100,000.00	302,000.00	305,000.00	320,000.00	330,000.00
BANCOS TESORERIA	111,083,662.52	84,624,752.97	129,924,555.90	125,662,862.35	138,126,162.69
DEPOSITOS EN FONDOS DE TERCEROS	15,454,834.40	20,344,570.00	26,528,254.23	12,233,411.86	18,131,552.04
EFFECTIVO O EQUIVALENTES DE EFFECTIVO A RECIBIR	215,139,720.99	249,833,778.89	287,328,860.00	309,697,684.55	337,280,458.45
INVERSIONES FINANCIERAS	50,197,109.43	49,529,347.39	38,045,222.42	21,708,020.36	21,953,178.02
CUENTAS POR COBRAR A CORTO PLAZO	119,825,560.74	154,720,223.35	202,409,400.51	240,746,715.83	268,348,419.28
DEUDORES DIVERSOS	42,243,869.06	42,860,184.89	43,997,538.38	44,364,170.33	44,099,119.79
PRESTAMOS OTORGADOS	2,873,181.76	2,724,023.26	2,876,698.69	2,878,778.03	2,879,741.36
OTROS DEUDORES DIVERSOS	0.00	0.00	0.00	0.00	0.00
DERECHOS A RECIBIR BIENES O SERVICIOS	3,393,747.02	3,587,695.20	3,575,637.86	3,743,738.93	3,539,962.84
ANTICIPO A CORTO PLAZO	3,393,747.02	3,587,695.20	3,575,637.86	3,743,738.93	3,539,962.84
OTROS DERECHOS A RECIBIR BIENES O SERVICIOS	0.00	0.00	0.00	0.00	0.00
ALMACENES	0.00	0.00	0.00	0.00	0.00
ALMACENES DE MATERIALES Y SUMINISTROS DE CONSUMO	0.00	0.00	0.00	0.00	0.00
OTROS ACTIVOS CIRCULANTES	0.00	0.00	0.00	0.00	0.00
ACTIVO NO CIRCULANTE	2,692,556,134.83	2,698,590,337.83	2,708,577,062.62	2,718,826,899.48	2,725,690,798.46
BIENES INMUEBLES	2,688,557,491.23	2,696,551,206.25	2,707,862,359.33	2,719,868,168.70	2,728,370,354.24
TERRENOS	2,030,353,513.74	2,030,353,513.74	2,030,353,513.74	2,030,353,513.74	2,030,353,513.74
VIVIENDA	0.00	0.00	0.00	0.00	0.00
EDIFICIOS NO RESIDENCIALES	498,830,369.53	498,830,369.53	498,830,369.53	498,830,369.53	498,830,369.53
CONSTRUCCIONES EN PROCESO	159,373,607.96	167,367,322.98	178,678,476.06	190,684,285.43	199,186,470.97
CONSTRUCCIONES EN PROCESO EN BIENES DE DOMINIO PUBLICO	0.00	0.00	0.00	0.00	0.00
CONSTRUCCIONES EN PROCESO EN BIENES PROPIOS	0.00	0.00	0.00	0.00	0.00
ACCIONES DE FOMENTO	0.00	0.00	0.00	0.00	0.00
BIENES MUEBLES	329,474,013.16	329,474,013.16	330,105,742.30	330,284,686.70	330,659,864.94
MOBILIARIO Y EQUIPO DE ADMINISTRACION	62,656,499.78	62,656,499.78	62,781,362.18	62,781,362.18	62,896,376.22
MOBILIARIO Y EQUIPO EDUCACIONAL Y RECREATIVO	7,149,949.66	7,149,949.66	7,211,449.28	7,211,449.28	7,268,260.28
EQUIPO E INSTRUMENTAL MEDICO Y DE LABORATORIO	5,338,463.42	5,338,463.42	5,338,463.42	5,338,463.42	5,338,463.42
EQUIPO DE TRANSPORTE	190,325,039.62	190,325,039.62	190,325,039.62	190,325,039.62	190,325,039.62
EQUIPO DE DEFENSA Y SEGURIDAD	2,992,414.94	2,992,414.94	2,992,414.94	2,992,414.94	2,992,414.94
MAQUINARIA, OTROS EQUIPOS Y HERRAMIENTAS	57,609,548.24	57,609,548.24	57,685,315.36	57,851,499.76	58,054,852.96
BIENES ARTISTICOS	1,894,487.50	1,894,487.50	2,264,087.50	2,276,847.50	2,276,847.50
ACTIVOS BIOLÓGICOS	1,507,610.00	1,507,610.00	1,507,610.00	1,507,610.00	1,507,610.00
ACTIVOS INTANGIBLES	64,196,271.62	64,196,271.62	64,196,271.62	64,196,271.62	64,196,271.62
SOFTWARE	53,066,659.29	53,066,659.29	53,066,659.29	53,066,659.29	53,066,659.29
LICENCIAS	11,129,612.33	11,129,612.33	11,129,612.33	11,129,612.33	11,129,612.33
ESTIMACIONES, DEPRECIACIONES, DETERIOROS, OBSOLENCIA Y AMORTIZACIONES	-389,671,641.18	-391,631,153.10	-393,587,310.63	-395,522,227.54	-397,535,692.34
DEPRECIACION DE TERCERO Y AMORTIZACION ACUMULADA DE BIENES MUEBLES E INMUEBLES	-389,671,641.18	-391,631,153.10	-393,587,310.63	-395,522,227.54	-397,535,692.34
ACTIVOS DIFERIDOS	0.00	0.00	0.00	0.00	0.00
EJECUCION DE PROYECTOS PRODUCTIVOS	0.00	0.00	0.00	0.00	0.00
TOTAL ACTIVO	3,037,728,099.76	3,057,283,134.99	3,156,239,370.81	3,170,484,597.17	3,223,088,934.48
PASIVO CIRCULANTE	279,494,032.24	261,250,470.65	245,526,352.24	239,901,010.67	232,735,231.63
CUENTAS POR PAGAR A CORTO PLAZO	238,408,114.04	228,705,150.81	216,864,907.38	213,290,859.90	208,332,772.09
SERVICIOS PERSONALES	0.00	2,096,551.53	1,755,066.43	68,469.33	2,784,428.47
PROVEEDORES	144,232,997.28	125,466,322.78	133,445,725.34	142,938,003.78	158,658,512.43
OTRAS DEUDAS POR PAGAR	0.00	0.00	0.00	0.00	0.00
CONTRATISTAS POR OBRAS PUBLICAS	2,550,510.40	2,550,510.40	1,744,561.85	77,383.74	76,280.09
TRANSFERENCIAS OTORGADAS	0.00	0.00	0.00	0.00	0.00
RETENCIONES Y CONTRIBUCIONES POR PAGAR A CORTO PLAZO	16,015,757.04	22,498,105.03	20,671,408.12	26,987,829.43	22,527,059.06
DEVOLUCIONES DE CONTRIBUCIONES POR PAGAR A CORTO PLAZO	3,433,255.21	3,426,507.21	3,521,020.21	3,747,695.20	2,369,052.60
FONDOS ROTATORIOS POR COMPROBAR A CORTO PLAZO	4,133,858.85	4,135,011.59	4,135,483.45	4,147,190.95	4,076,568.51
PRESTAMOS RECIBIDOS A CORTO PLAZO	50,090,000.00	50,000,000.00	33,333,333.33	16,666,666.63	0.00
OTRAS CUENTAS POR PAGAR A CORTO PLAZO	18,041,735.26	18,532,142.27	18,258,308.65	18,657,620.84	17,840,870.93
PORCION A CORTO PLAZO DE LA DEUDA PUBLICA A CORTO PLAZO	41,085,918.20	32,545,319.84	28,661,444.86	26,610,150.77	24,402,459.54
DEUDA PUBLICA INTERNA	34,575,127.32	24,335,907.49	22,033,760.98	19,908,353.59	17,766,057.62
FONDOS EN ADMINISTRACION A CORTO PLAZO	34,279.30	44,479.30	151,172.30	225,285.60	159,890.34
FONDOS DE FIDEICOMISO, MANDATOS Y CONTRATOS ANALOGOS A CORTO PLAZO	6,476,511.58	8,164,933.05	6,476,511.58	6,476,511.58	6,476,511.58
OTROS PASIVOS DIFERIDOS A CORTO PLAZO	0.00	0.00	0.00	0.00	0.00
PASIVO NO CIRCULANTE	312,210,353.58	312,210,353.58	312,210,353.58	312,045,504.10	311,996,397.10
CUENTAS POR PAGAR A LARGO PLAZO	0.00	0.00	0.00	0.00	0.00
PROVEEDORES	0.00	0.00	0.00	0.00	0.00
CONTRATISTAS POR OBRAS PUBLICAS	0.00	0.00	0.00	0.00	0.00
OTROS DOCUMENTOS POR PAGAR A LARGO PLAZO	2,918,838.05	2,918,838.05	2,918,838.05	2,753,988.58	2,704,881.58
OTROS DOCUMENTOS POR PAGAR A LARGO PLAZO (CONVENIOS)	2,918,838.05	2,918,838.05	2,918,838.05	2,753,988.58	2,704,881.58
DEUDA PUBLICA A LARGO PLAZO	309,291,515.52	309,291,515.52	309,291,515.52	309,291,515.52	309,291,515.52
DEUDA PUBLICA INTERNA	309,291,515.52	309,291,515.52	309,291,515.52	309,291,515.52	309,291,515.52
OTROS PASIVOS A LARGO PLAZO	0.00	0.00	0.00	0.00	0.00
TOTAL PASIVO	591,704,385.82	573,460,824.23	557,736,705.82	551,946,514.77	544,731,628.73
HACIENDA PUBLICA / PATRIMONIO	2,446,023,713.94	2,483,822,310.76	2,598,502,664.79	2,618,538,082.40	2,678,357,305.75



MUNICIPIO DE DURANGO
DIRECCIÓN MUNICIPAL DE ADMINISTRACIÓN Y FINANZAS
ESTADOS DE SITUACIÓN FINANCIERA 2020
CONSOLIDADO



NOMBRE	ENERO	FEBRERO	MARZO	ABRIL	MAYO
HACIENDA PÚBLICA / PATRIMONIO CONTRIBUIDO	1,766,170,268.47	1,766,170,268.47	1,766,325,268.47	1,765,656,629.74	1,766,681,447.72
DONACIONES DE CAPITAL	1,766,170,268.47	1,766,170,268.47	1,766,325,268.47	1,765,656,629.74	1,766,681,447.72
ACTUALIZACIONES DEL LA HACIENDA PÚBLICA/PATRIMONIO	0.00	0.00	0.00	0.00	0.00
HACIENDA PÚBLICA / PATRIMONIO GENERADO	679,853,445.47	717,652,042.29	832,177,396.32	852,881,452.66	911,685,858.03
PATRIMONIO ACUMULADO	557,534,837.90	562,651,566.30	563,071,122.21	565,222,515.65	564,423,434.85
RESULTADO DEL EJERCICIO AHORRO / DESAHORRO	122,318,607.57	155,000,475.99	269,106,274.11	287,658,937.01	347,262,423.18
TOTAL PASIVO MAS HACIENDA PÚBLICA/PATRIMONIO	3,037,728,099.76	3,057,283,134.99	3,156,239,370.61	3,170,484,597.17	3,223,098,934.48



MUNICIPIO DE DURANGO
DIRECCIÓN MUNICIPAL DE ADMINISTRACIÓN Y FINANZAS
ESTADOS DE SITUACIÓN FINANCIERA 2020
TESORERÍA



NOMBRE	ENERO	FEBRERO	MARZO	ABRIL	MAYO
ACTIVO CIRCULANTE	329,502,954.52	98,599,641.99	52,092,978.27	-12,916,119.92	-84,740,641.44
EFFECTIVO Y EQUIVALENTE DE EFFECTIVO	104,982,950.11	38,267,392.50	9,561,148.45	-47,153,707.43	-108,677,491.77
EFFECTIVO	100,000.00	302,000.00	305,000.00	320,000.00	330,000.00
BANCOS TESORERÍA	89,428,115.71	36,738,617.05	7,999,373.00	-48,730,482.88	-110,264,267.22
DEPOSITOS EN FONDOS DE TERCEROS	15,454,834.40	1,226,775.45	1,256,775.45	1,256,775.45	1,256,775.45
EFFECTIVO O EQUIVALENTES DE EFFECTIVO A RECIBIR	221,126,257.39	56,746,985.89	38,958,623.96	30,493,934.58	20,407,858.49
INVERSIONES FINANCIERAS	56,214,864.33	49,529,347.39	30,519,120.00	21,708,020.36	11,947,420.68
CUENTAS POR COBRAR A CORTO PLAZO	119,825,560.74	-38,466,243.76	-38,466,243.76	-38,466,243.76	-38,466,243.76
DEUDORES DIVERSOS	42,236,899.67	42,834,570.36	43,961,619.82	44,311,586.33	43,988,027.92
PRESTAMOS OTORGADOS	2,848,932.65	2,849,311.90	2,944,127.90	2,940,571.65	2,938,653.65
OTROS DEUDORES DIVERSOS	0.00	0.00	0.00	0.00	0.00
DERECHOS A RECIBIR BIENES O SERVICIOS	3,393,747.02	3,585,263.20	3,573,205.86	3,743,652.93	3,528,991.84
ANTICIPO A CORTO PLAZO	3,393,747.02	3,585,263.20	3,573,205.86	3,743,652.93	3,528,991.84
OTROS DERECHOS A RECIBIR BIENES O SERVICIOS	0.00	0.00	0.00	0.00	0.00
ALMACENES	0.00	0.00	0.00	0.00	0.00
ALMACENES DE MATERIALES Y SUMINISTROS DE CONSUMO	0.00	0.00	0.00	0.00	0.00
OTROS ACTIVOS CIRCULANTES	0.00	0.00	0.00	0.00	0.00
ACTIVO NO CIRCULANTE	2,684,405,998.03	2,682,711,701.13	2,684,969,925.62	2,687,491,262.68	2,686,626,661.66
BIENES INMUEBLES	2,680,828,991.23	2,681,094,206.25	2,684,676,859.33	2,688,954,168.70	2,689,727,854.24
TERRENOS	2,030,353,513.74	2,030,353,513.74	2,030,353,513.74	2,030,353,513.74	2,030,353,513.74
VIVIENDA	0.00	0.00	0.00	0.00	0.00
EDIFICIOS NO RESIDENCIALES	498,830,369.53	498,830,369.53	498,830,369.53	498,830,369.53	498,830,369.53
CONSTRUCCIONES EN PROCESO	151,645,107.96	151,910,322.98	155,492,976.06	159,770,285.43	160,543,970.97
CONSTRUCCIONES EN PROCESO EN BIENES DE DOMINIO PUBLICO	0.00	0.00	0.00	0.00	0.00
CONSTRUCCIONES EN PROCESO EN BIENES PROPIOS	0.00	0.00	0.00	0.00	0.00
ACCIONES DE FOMENTO	0.00	0.00	0.00	0.00	0.00
BIENES MUEBLES	329,052,376.36	329,052,376.36	329,684,105.50	329,863,049.90	330,238,228.14
MOBILIARIO Y EQUIPO DE ADMINISTRACION	62,656,499.78	62,656,499.78	62,781,362.18	62,781,362.18	62,896,376.22
MOBILIARIO Y EQUIPO EDUCACIONAL Y RECREATIVO	7,149,949.66	7,149,949.66	7,211,449.28	7,211,449.28	7,268,260.28
EQUIPO E INSTRUMENTAL MEDICO Y DE LABORATORIO	5,338,463.42	5,338,463.42	5,338,463.42	5,338,463.42	5,338,463.42
EQUIPO DE TRANSPORTE	190,325,039.62	190,325,039.62	190,325,039.62	190,325,039.62	190,325,039.62
EQUIPO DE DEFENSA Y SEGURIDAD	2,992,414.94	2,992,414.94	2,992,414.94	2,992,414.94	2,992,414.94
MAQUINARIA, OTROS EQUIPOS Y HERRAMIENTAS	57,187,911.44	57,187,911.44	57,263,678.56	57,429,862.96	57,633,216.16
BIENES ARTISTICOS	1,894,487.50	1,894,487.50	2,264,087.50	2,276,847.50	2,276,847.50
ACTIVOS BIOLOGICOS	1,507,610.00	1,507,610.00	1,507,610.00	1,507,610.00	1,507,610.00
ACTIVOS INTANGIBLES	64,196,271.62	64,196,271.62	64,196,271.62	64,196,271.62	64,196,271.62
SOFTWARE	53,066,659.29	53,066,659.29	53,066,659.29	53,066,659.29	53,066,659.29
LICENCIAS	11,129,612.33	11,129,612.33	11,129,612.33	11,129,612.33	11,129,612.33
ESTIMACIONES, DEPRECIACIONES, DETERIOROS, OBSOLENCIA Y AMORTIZACIONES	-389,671,641.18	-391,631,153.10	-393,587,310.63	-395,522,227.54	-397,535,692.34
DEPRECIACION DETERIORO Y AMORTIZACION ACUMULADA DE BIENES MUEBLES E INMUEBLES	-389,671,641.18	-391,631,153.10	-393,587,310.63	-395,522,227.54	-397,535,692.34
ACTIVOS DIFERIDOS	0.00	0.00	0.00	0.00	0.00
EJECUCION DE PROYECTOS PRODUCTIVOS	0.00	0.00	0.00	0.00	0.00
TOTAL ACTIVO	3,013,908,952.55	2,781,311,342.72	2,737,062,904.09	2,674,575,142.76	2,601,886,020.22
PASIVO CIRCULANTE	224,757,785.87	159,344,442.88	133,271,795.99	110,458,408.34	87,179,925.77
CUENTAS POR PAGAR A CORTO PLAZO	219,418,843.67	158,156,555.69	132,010,132.62	109,122,631.67	85,909,544.36
SERVICIOS PERSONALES	75,214.55	155,398.81	1,873,234.29	143,683.88	39,843.19
PROVEEDORES	132,443,567.31	104,644,515.72	103,527,624.53	105,115,633.86	108,813,988.49
OTRAS DEUDAS POR PAGAR	0.00	0.00	0.00	0.00	0.00
CONTRATISTAS POR OBRAS PUBLICAS	2,205,546.18	2,205,546.18	1,399,597.63	-267,580.48	-268,684.13
TRANSFERENCIAS OTORGADAS	0.00	0.00	0.00	0.00	0.00
RETENCIONES Y CONTRIBUCIONES POR PAGAR A CORTO PLAZO	9,220,085.20	-23,239,270.00	-32,402,424.60	-37,358,373.98	-45,310,801.77
DEVOLUCIONES DE CONTRIBUCIONES POR PAGAR A CORTO PLAZO	3,433,255.21	3,426,507.21	3,521,020.21	3,747,695.20	2,369,052.60
FONDOS ROTATORIOS POR COMPROBAR A CORTO PLAZO	4,133,858.85	4,126,638.07	4,124,159.93	4,135,867.43	4,065,244.99
PRESTAMOS RECIBIDOS A CORTO PLAZO	50,000,000.00	50,000,000.00	33,333,333.33	16,666,666.63	0.00
OTRAS CUENTAS POR PAGAR A CORTO PLAZO	17,907,316.37	16,837,219.70	16,633,587.30	16,939,039.13	16,200,900.99
PORCIÓN A CORTO PLAZO DE LA DEUDA PUBLICA A CORTO PLAZO	5,338,942.20	1,187,887.19	1,261,663.37	1,335,776.67	1,270,381.41
DEUDA PUBLICA INTERNA	0.00	0.00	0.00	0.00	0.00
FONDOS EN ADMINISTRACION A CORTO PLAZO	-1,137,569.38	-6,547,737.66	-5,214,848.21	-5,140,734.91	-5,206,130.17
FONDOS DE FIDEICOMISO, MANDATOS Y CONTRATOS ANALOGOS A CORTO PLAZO	6,476,511.58	7,735,624.85	6,476,511.58	6,476,511.58	6,476,511.58
OTROS PASIVOS DIFERIDOS A CORTO PLAZO	0.00	0.00	0.00	0.00	0.00
PASIVO NO CIRCULANTE	346,785,480.90	2,918,838.06	2,918,838.06	2,753,988.58	2,704,881.58
CUENTAS POR PAGAR A LARGO PLAZO	0.00	0.00	0.00	0.00	0.00
PROVEEDORES	0.00	0.00	0.00	0.00	0.00
CONTRATISTAS POR OBRAS PUBLICAS	0.00	0.00	0.00	0.00	0.00
OTROS DOCUMENTOS POR PAGAR A LARGO PLAZO	2,918,838.06	2,918,838.06	2,918,838.06	2,753,988.58	2,704,881.58
OTROS DOCUMENTOS POR PAGAR A LARGO PLAZO (CONVENIOS)	2,918,838.06	2,918,838.06	2,918,838.06	2,753,988.58	2,704,881.58
DEUDA PUBLICA A LARGO PLAZO	343,866,642.84	0.00	0.00	0.00	0.00
DEUDA PUBLICA INTERNA	343,866,642.84	0.00	0.00	0.00	0.00
OTROS PASIVOS A LARGO PLAZO	0.00	0.00	0.00	0.00	0.00
TOTAL PASIVO	571,543,266.77	162,263,280.94	136,190,634.05	113,212,396.92	89,884,807.35
HACIENDA PUBLICA / PATRIMONIO	2,442,365,685.78	2,619,048,061.78	2,600,872,270.04	2,561,362,745.84	2,512,001,212.87



MUNICIPIO DE DURANGO
DIRECCIÓN MUNICIPAL DE ADMINISTRACIÓN Y FINANZAS
ESTADOS DE SITUACIÓN FINANCIERA 2020
TESORERÍA



NOMBRE	ENERO	FEBRERO	MARZO	ABRIL	MAYO
HACIENDA PÚBLICA / PATRIMONIO CONTRIBUIDO	1,766,170,268.47	1,766,170,268.47	1,766,325,268.47	1,765,656,629.74	1,766,681,447.72
DONACIONES DE CAPITAL	1,766,170,268.47	1,766,170,268.47	1,766,325,268.47	1,765,656,629.74	1,766,681,447.72
ACTUALIZACIONES DEL LA HACIENDA PUBLICA/PATRIMONIO	0.00	0.00	0.00	0.00	0.00
HACIENDA PÚBLICA / PATRIMONIO GENERADO	676,195,417.31	852,877,793.31	834,547,001.57	795,706,116.10	745,319,765.15
PATRIMONIO ACUMULADO	540,787,919.45	709,634,614.35	674,882,832.58	641,887,499.63	599,368,431.69
RESULTADO DEL EJERCICIO AHORRO / DESAHORRO	135,407,497.86	143,243,178.96	159,664,168.99	153,818,616.47	145,951,333.46
TOTAL PASIVO MAS HACIENDA PUBLICA/PATRIMONIO	3,013,908,952.55	2,781,311,342.72	2,737,062,904.09	2,674,575,142.76	2,601,888,020.22



MUNICIPIO DE DURANGO
DIRECCIÓN MUNICIPAL DE ADMINISTRACIÓN Y FINANZAS
ESTADOS DE SITUACIÓN FINANCIERA 2020
FONDO DE FORTALECIMIENTO MUNICIPAL



NOMBRE	ENERO	FEBRERO	MARZO	ABRIL	MAYO
ACTIVO CIRCULANTE	37,514,091.33	37,949,889.41	36,752,104.08	38,020,848.89	41,883,263.46
EFFECTIVO Y EQUIVALENTE DE EFFECTIVO	37,514,091.33	37,950,827.17	36,760,430.73	38,021,737.31	41,881,462.49
EFFECTIVO	0.00	0.00	0.00	0.00	0.00
BANCOS TESORERIA	37,514,091.33	37,950,827.17	36,760,430.73	38,021,737.31	41,881,462.49
DEPOSITOS EN FONDOS DE TERCEROS	0.00	0.00	0.00	0.00	0.00
EFFECTIVO O EQUIVALENTES DE EFFECTIVO A RECIBIR	0.00	-937.76	-8,326.65	-888.42	1,800.97
INVERSIONES FINANCIERAS	0.00	0.00	0.00	0.00	0.00
CUENTAS POR COBRAR A CORTO PLAZO	0.00	0.00	0.00	0.00	0.00
DEUDORES DIVERSOS	0.00	-5,915.51	-11,081.40	-1,795.17	-5,869.53
PRESTAMOS OTORGADOS	0.00	4,977.75	2,754.75	906.75	7,670.50
OTROS DEUDORES DIVERSOS	0.00	0.00	0.00	0.00	0.00
DERECHOS A RECIBIR BIENES O SERVICIOS	0.00	0.00	0.00	0.00	0.00
ANTICIPO A CORTO PLAZO	0.00	0.00	0.00	0.00	0.00
OTROS DERECHOS A RECIBIR BIENES O SERVICIOS	0.00	0.00	0.00	0.00	0.00
ALMACENES	0.00	0.00	0.00	0.00	0.00
ALMACENES DE MATERIALES Y SUMINISTROS DE CONSUMO	0.00	0.00	0.00	0.00	0.00
OTROS ACTIVOS CIRCULANTES	0.00	0.00	0.00	0.00	0.00
ACTIVO NO CIRCULANTE	0.00	0.00	0.00	0.00	0.00
BIENES INMUEBLES	0.00	0.00	0.00	0.00	0.00
TERRENOS	0.00	0.00	0.00	0.00	0.00
VIVIENDA	0.00	0.00	0.00	0.00	0.00
EDIFICIOS NO RESIDENCIALES	0.00	0.00	0.00	0.00	0.00
CONSTRUCCIONES EN PROCESO	0.00	0.00	0.00	0.00	0.00
CONSTRUCCIONES EN PROCESO EN BIENES DE DOMINIO PUBLICO	0.00	0.00	0.00	0.00	0.00
CONSTRUCCIONES EN PROCESO EN BIENES PROPIOS	0.00	0.00	0.00	0.00	0.00
ACCIONES DE FOMENTO	0.00	0.00	0.00	0.00	0.00
BIENES MUEBLES	0.00	0.00	0.00	0.00	0.00
MOBILIARIO Y EQUIPO DE ADMINISTRACION	0.00	0.00	0.00	0.00	0.00
MOBILIARIO Y EQUIPO EDUCACIONAL Y RECREATIVO	0.00	0.00	0.00	0.00	0.00
EQUIPO E INSTRUMENTAL MEDICO Y DE LABORATORIO	0.00	0.00	0.00	0.00	0.00
EQUIPO DE TRANSPORTE	0.00	0.00	0.00	0.00	0.00
EQUIPO DE DEFENSA Y SEGURIDAD	0.00	0.00	0.00	0.00	0.00
MAQUINARIA, OTROS EQUIPOS Y HERRAMIENTAS	0.00	0.00	0.00	0.00	0.00
BIENES ARTISTICOS	0.00	0.00	0.00	0.00	0.00
ACTIVOS BIOLÓGICOS	0.00	0.00	0.00	0.00	0.00
ACTIVOS INTANGIBLES	0.00	0.00	0.00	0.00	0.00
SOFTWARE	0.00	0.00	0.00	0.00	0.00
LICENCIAS	0.00	0.00	0.00	0.00	0.00
ESTIMACIONES, DEPRECIACIONES, DETERIOROS, OBSOLENCIA Y AMORTIZACIONES	0.00	0.00	0.00	0.00	0.00
DEPRECIACION DE TERCEROS Y AMORTIZACION ACUMULADA DE BIENES MUEBLES E INMUEBLES	0.00	0.00	0.00	0.00	0.00
ACTIVOS DIFERIDOS	0.00	0.00	0.00	0.00	0.00
EJECUCION DE PROYECTOS PRODUCTIVOS	0.00	0.00	0.00	0.00	0.00
TOTAL ACTIVO	37,514,091.33	37,949,889.41	36,752,104.08	38,020,848.89	41,883,263.46
PASIVO CIRCULANTE	0.00	6,770,377.11	7,805,605.43	13,479,275.81	15,611,798.40
CUENTAS POR PAGAR A CORTO PLAZO	0.00	6,341,068.91	7,805,605.43	13,479,275.81	15,611,798.40
SERVICIOS PERSONALES	0.00	42,126.28	-20,181.29	0.00	35,371.36
PROVEEDORES	0.00	0.00	41,167.00	2,006,568.75	3,832,726.10
OTRAS DEUDAS POR PAGAR	0.00	0.00	0.00	0.00	0.00
CONTRATISTAS POR OBRAS PUBLICAS	0.00	0.00	0.00	0.00	0.00
TRANSFERENCIAS OTORGADAS	0.00	0.00	0.00	0.00	0.00
RETENCIONES Y CONTRIBUCIONES POR PAGAR A CORTO PLAZO	0.00	6,290,569.11	7,773,296.20	11,461,383.54	11,732,377.42
DEVOLUCIONES DE CONTRIBUCIONES POR PAGAR A CORTO PLAZO	0.00	0.00	0.00	0.00	0.00
FONDOS ROTATORIOS POR COMPROBAR A CORTO PLAZO	0.00	8,373.52	11,323.52	11,323.52	11,323.52
PRESTAMOS RECIBIDOS A CORTO PLAZO	0.00	0.00	0.00	0.00	0.00
OTRAS CUENTAS POR PAGAR A CORTO PLAZO	0.00	0.00	0.00	0.00	0.00
PORCION A CORTO PLAZO DE LA DEUDA PUBLICA A CORTO PLAZO	0.00	429,308.20	0.00	0.00	0.00
DEUDA PUBLICA INTERNA	0.00	0.00	0.00	0.00	0.00
FONDOS EN ADMINISTRACION A CORTO PLAZO	0.00	0.00	0.00	0.00	0.00
FONDOS DE FIDEICOMISO, MANDATOS Y CONTRATOS ANALOGOS A CORTO PLAZO	0.00	429,308.20	0.00	0.00	0.00
OTROS PASIVOS DIFERIDOS A CORTO PLAZO	0.00	0.00	0.00	0.00	0.00
PASIVO NO CIRCULANTE	0.00	0.00	0.00	0.00	0.00
CUENTAS POR PAGAR A LARGO PLAZO	0.00	0.00	0.00	0.00	0.00
PROVEEDORES	0.00	0.00	0.00	0.00	0.00
CONTRATISTAS POR OBRAS PUBLICAS	0.00	0.00	0.00	0.00	0.00
OTROS DOCUMENTOS POR PAGAR A LARGO PLAZO	0.00	0.00	0.00	0.00	0.00
OTROS DOCUMENTOS POR PAGAR A LARGO PLAZO (CONVENIOS)	0.00	0.00	0.00	0.00	0.00
DEUDA PUBLICA A LARGO PLAZO	0.00	0.00	0.00	0.00	0.00
DEUDA PUBLICA INTERNA	0.00	0.00	0.00	0.00	0.00
OTROS PASIVOS A LARGO PLAZO	0.00	0.00	0.00	0.00	0.00
TOTAL PASIVO	0.00	6,770,377.11	7,805,605.43	13,479,275.81	15,611,798.40
HACIENDA PÚBLICA / PATRIMONIO	37,514,091.33	31,179,512.30	28,946,498.65	24,541,573.08	26,265,832.01



MUNICIPIO DE DURANGO
DIRECCIÓN MUNICIPAL DE ADMINISTRACIÓN Y FINANZAS
ESTADOS DE SITUACIÓN FINANCIERA 2020
FONDO DE FORTALECIMIENTO MUNICIPAL



NOMBRE	ENERO	FEBRERO	MARZO	ABRIL	MAYO
HACIENDA PÚBLICA / PATRIMONIO CONTRIBUIDO	0.00	0.00	0.00	0.00	0.00
DONACIONES DE CAPITAL	0.00	0.00	0.00	0.00	0.00
ACTUALIZACIONES DEL LA HACIENDA PUBLICA/PATRIMONIO	0.00	0.00	0.00	0.00	0.00
HACIENDA PÚBLICA / PATRIMONIO GENERADO	37,514,091.33	31,179,512.30	28,946,498.65	24,541,573.08	26,265,832.01
PATRIMONIO ACUMULADO	0.00	0.00	0.00	0.00	0.00
RESULTADO DEL EJERCICIO AHORRO / DESAHORRO	37,514,091.33	31,179,512.30	28,946,498.65	24,541,573.08	26,265,832.01
TOTAL PASIVO MAS HACIENDA PUBLICA/PATRIMONIO	37,514,091.33	37,949,889.41	36,752,104.08	38,020,848.89	41,877,630.41



MUNICIPIO DE DURANGO
DIRECCION MUNICIPAL DE ADMINISTRACIÓN Y FINANZAS
ESTADOS DE SITUACIÓN FINANCIERA 2020
PARTICIPACIONES FEDERALES



NOMBRE	ENERO	FEBRERO	MARZO	ABRIL	MAYO
ACTIVO CIRCULANTE	-22,108,298.00	213,355,705.43	322,801,944.76	382,004,865.46	487,186,227.91
EFFECTIVO Y EQUIVALENTE DE EFFECTIVO	-16,121,761.60	20,265,542.67	74,420,950.07	102,800,241.07	170,304,457.92
EFFECTIVO	0.00	0.00	0.00	0.00	0.00
BANCOS TESORERIA	-16,121,761.60	1,147,748.12	49,149,471.29	91,823,604.66	153,429,681.33
DEPOSITOS EN FONDOS DE TERCEROS	0.00	19,117,794.55	25,271,478.78	10,976,636.41	16,874,776.59
EFFECTIVO O EQUIVALENTES DE EFFECTIVO A RECIBIR	-5,986,536.40	193,087,730.76	248,378,562.69	279,204,638.39	316,870,798.99
INVERSIONES FINANCIERAS	-6,017,754.90	0.00	7,526,102.42	0.00	10,005,757.34
CUENTAS POR COBRAR A CORTO PLAZO	0.00	193,186,467.11	240,875,644.27	279,212,959.59	306,814,663.04
DEUDORES DIVERSOS	6,969.39	31,530.04	46,999.96	54,379.17	116,961.40
PRESTAMOS OTORGADOS	24,249.11	-130,266.39	-70,183.96	-62,700.37	-66,582.79
OTROS DEUDORES DIVERSOS	0.00	0.00	0.00	0.00	0.00
DERECHOS A RECIBIR BIENES O SERVICIOS	0.00	2,432.00	2,432.00	86.00	10,971.00
ANTICIPO A CORTO PLAZO	0.00	2,432.00	2,432.00	86.00	10,971.00
OTROS DERECHOS A RECIBIR BIENES O SERVICIOS	0.00	0.00	0.00	0.00	0.00
ALMACENES	0.00	0.00	0.00	0.00	0.00
ALMACENES DE MATERIALES Y SUMINISTROS DE CONSUMO	0.00	0.00	0.00	0.00	0.00
OTROS ACTIVOS CIRCULANTES	0.00	0.00	0.00	0.00	0.00
ACTIVO NO CIRCULANTE	7,728,500.00	15,457,000.00	23,185,500.00	30,914,000.00	38,642,500.00
BIENES INMUEBLES	7,728,500.00	15,457,000.00	23,185,500.00	30,914,000.00	38,642,500.00
TERRENOS	0.00	0.00	0.00	0.00	0.00
VIVIENDA	0.00	0.00	0.00	0.00	0.00
EDIFICIOS NO RESIDENCIALES	0.00	0.00	0.00	0.00	0.00
CONSTRUCCIONES EN PROCESO	7,728,500.00	15,457,000.00	23,185,500.00	30,914,000.00	38,642,500.00
CONSTRUCCIONES EN PROCESO EN BIENES DE DOMINIO PUBLICO	0.00	0.00	0.00	0.00	0.00
CONSTRUCCIONES EN PROCESO EN BIENES PROPIOS	0.00	0.00	0.00	0.00	0.00
ACCIONES DE FOMENTO	0.00	0.00	0.00	0.00	0.00
BIENES MUEBLES	0.00	0.00	0.00	0.00	0.00
MOBILIARIO Y EQUIPO DE ADMINISTRACION	0.00	0.00	0.00	0.00	0.00
MOBILIARIO Y EQUIPO EDUCACIONAL Y RECREATIVO	0.00	0.00	0.00	0.00	0.00
EQUIPO E INSTRUMENTAL MEDICO Y DE LABORATORIO	0.00	0.00	0.00	0.00	0.00
EQUIPO DE TRANSPORTE	0.00	0.00	0.00	0.00	0.00
EQUIPO DE DEFENSA Y SEGURIDAD	0.00	0.00	0.00	0.00	0.00
MAQUINARIA, OTROS EQUIPOS Y HERRAMIENTAS	0.00	0.00	0.00	0.00	0.00
BIENES ARTISTICOS	0.00	0.00	0.00	0.00	0.00
ACTIVOS BIOLOGICOS	0.00	0.00	0.00	0.00	0.00
ACTIVOS INTANGIBLES	0.00	0.00	0.00	0.00	0.00
SOFTWARE	0.00	0.00	0.00	0.00	0.00
LICENCIAS	0.00	0.00	0.00	0.00	0.00
ESTIMACIONES, DEPRECIACIONES, DETERIOROS, OBSOLENCIA Y AMORTIZACIONES	0.00	0.00	0.00	0.00	0.00
DEPRECIACION DE TERIORO Y AMORTIZACION ACUMULADA DE BIENES MUEBLES E INMUEBLES	0.00	0.00	0.00	0.00	0.00
ACTIVOS DIFERIDOS	0.00	0.00	0.00	0.00	0.00
EJECUCION DE PROYECTOS PRODUCTIVOS	0.00	0.00	0.00	0.00	0.00
TOTAL ACTIVO	-14,379,798.00	228,812,705.43	345,987,444.76	412,918,865.46	525,828,727.91
PASIVO CIRCULANTE	54,391,282.15	94,790,686.44	104,103,986.60	115,616,278.00	129,597,826.66
CUENTAS POR PAGAR A CORTO PLAZO	18,644,306.15	63,862,561.99	76,704,205.11	90,343,903.90	106,465,748.53
SERVICIOS PERSONALES	-75,214.55	1,899,026.44	-97,986.57	-75,214.55	2,709,213.92
PROVEEDORES	11,789,429.97	20,821,807.06	29,876,933.81	35,815,801.17	46,011,797.84
OTRAS DEUDAS POR PAGAR	0.00	0.00	0.00	0.00	0.00
CONTRATISTAS POR OBRAS PUBLICAS	0.00	0.00	0.00	0.00	0.00
TRANSFERENCIAS OTORGADAS	0.00	0.00	0.00	0.00	0.00
RETENCIONES Y CONTRIBUCIONES POR PAGAR A CORTO PLAZO	6,795,671.84	39,446,805.92	45,300,536.52	52,884,819.87	56,105,483.41
DEVOLUCIONES DE CONTRIBUCIONES POR PAGAR A CORTO PLAZO	0.00	0.00	0.00	0.00	0.00
FONDOS ROTATORIOS POR COMPROBAR A CORTO PLAZO	0.00	0.00	0.00	0.00	0.00
PRESTAMOS RECIBIDOS A CORTO PLAZO	0.00	0.00	0.00	0.00	0.00
OTRAS CUENTAS POR PAGAR A CORTO PLAZO	134,418.89	1,694,922.57	1,624,721.35	1,718,497.41	1,639,253.36
PORCION A CORTO PLAZO DE LA DEUDA PUBLICA A CORTO PLAZO	35,746,976.00	30,928,124.45	27,399,781.49	25,274,374.10	23,132,078.13
DEUDA PUBLICA INTERNA	34,575,127.32	24,335,907.49	22,033,760.98	19,908,353.59	17,766,057.62
FONDOS EN ADMINISTRACION A CORTO PLAZO	1,171,848.68	6,592,216.96	5,366,020.51	5,366,020.51	5,366,020.51
FONDOS DE FIDEICOMISO, MANDATOS Y CONTRATOS ANALOGOS A CORTO PLAZO	0.00	0.00	0.00	0.00	0.00
OTROS PASIVOS DIFERIDOS A CORTO PLAZO	0.00	0.00	0.00	0.00	0.00
PASIVO NO CIRCULANTE	-34,575,127.32	309,291,515.52	309,291,515.52	309,291,515.52	309,291,515.52
CUENTAS POR PAGAR A LARGO PLAZO	0.00	0.00	0.00	0.00	0.00
PROVEEDORES	0.00	0.00	0.00	0.00	0.00
CONTRATISTAS POR OBRAS PUBLICAS	0.00	0.00	0.00	0.00	0.00
OTROS DOCUMENTOS POR PAGAR A LARGO PLAZO	0.00	0.00	0.00	0.00	0.00
OTROS DOCUMENTOS POR PAGAR A LARGO PLAZO (CONVENIOS)	0.00	0.00	0.00	0.00	0.00
DEUDA PUBLICA A LARGO PLAZO	-34,575,127.32	309,291,515.52	309,291,515.52	309,291,515.52	309,291,515.52
DEUDA PUBLICA INTERNA	-34,575,127.32	309,291,515.52	309,291,515.52	309,291,515.52	309,291,515.52
OTROS PASIVOS A LARGO PLAZO	0.00	0.00	0.00	0.00	0.00
TOTAL PASIVO	19,816,154.83	404,062,201.96	413,395,502.12	424,909,793.52	438,889,342.18
HACIENDA PÚBLICA / PATRIMONIO	-34,195,952.83	-175,269,496.53	-67,408,057.36	-11,990,828.06	86,939,385.73



MUNICIPIO DE DURANGO
DIRECCIÓN MUNICIPAL DE ADMINISTRACIÓN Y FINANZAS
ESTADOS DE SITUACIÓN FINANCIERA 2020
PARTICIPACIONES FEDERALES



NOMBRE	ENERO	FEBRERO	MARZO	ABRIL	MAYO
HACIENDA PÚBLICA / PATRIMONIO CONTRIBUIDO	0.00	0.00	0.00	0.00	0.00
DONACIONES DE CAPITAL	0.00	0.00	0.00	0.00	0.00
ACTUALIZACIONES DEL LA HACIENDA PUBLICA/PATRIMONIO	0.00	0.00	0.00	0.00	0.00
HACIENDA PÚBLICA / PATRIMONIO GENERADO	-34,195,952.83	-175,269,496.53	-67,408,057.36	-11,990,828.06	86,939,385.73
PATRIMONIO ACUMULADO	16,407,100.85	-147,322,865.65	-111,888,382.95	-76,741,656.56	-35,027,302.47
RESULTADO DEL EJERCICIO AHORRO / DESAHORRO	-50,603,053.68	-27,946,630.88	44,480,325.59	64,750,828.50	121,966,688.20
TOTAL PASIVO MAS HACIENDA PUBLICA/PATRIMONIO	-14,379,798.00	228,812,705.43	345,987,444.76	412,918,965.46	525,828,727.91



MUNICIPIO DE DURANGO
DIRECCIÓN MUNICIPAL DE ADMINISTRACIÓN Y FINANZAS
ESTADOS DE SITUACIÓN FINANCIERA 2020
FORTASEG 2020



NOMBRE	ENERO	FEBRERO	MARZO	ABRIL	MAYO
ACTIVO CIRCULANTE	0.00	0.00	18,968,369.60	18,968,453.90	18,969,086.18
EFFECTIVO Y EQUIVALENTE DE EFFECTIVO	0.00	0.00	18,968,369.60	18,968,453.90	18,969,086.18
EFFECTIVO	0.00	0.00	0.00	0.00	0.00
BANCOS TESORERIA	0.00	0.00	18,968,369.60	18,968,453.90	18,969,086.18
DEPOSITOS EN FONDOS DE TERCEROS	0.00	0.00	0.00	0.00	0.00
EFFECTIVO O EQUIVALENTES DE EFFECTIVO A RECIBIR	0.00	0.00	0.00	0.00	0.00
INVERSIONES FINANCIERAS	0.00	0.00	0.00	0.00	0.00
CUENTAS POR COBRAR A CORTO PLAZO	0.00	0.00	0.00	0.00	0.00
DEUDORES DIVERSOS	0.00	0.00	0.00	0.00	0.00
PRESTAMOS OTORGADOS	0.00	0.00	0.00	0.00	0.00
OTROS DEUDORES DIVERSOS	0.00	0.00	0.00	0.00	0.00
DERECHOS A RECIBIR BIENES O SERVICIOS	0.00	0.00	0.00	0.00	0.00
ANTICIPO A CORTO PLAZO	0.00	0.00	0.00	0.00	0.00
OTROS DERECHOS A RECIBIR BIENES O SERVICIOS	0.00	0.00	0.00	0.00	0.00
ALMACENES	0.00	0.00	0.00	0.00	0.00
ALMACENES DE MATERIALES Y SUMINISTROS DE CONSUMO	0.00	0.00	0.00	0.00	0.00
OTROS ACTIVOS CIRCULANTES	0.00	0.00	0.00	0.00	0.00
ACTIVO NO CIRCULANTE	0.00	0.00	0.00	0.00	0.00
BIENES INMUEBLES	0.00	0.00	0.00	0.00	0.00
TERRENOS	0.00	0.00	0.00	0.00	0.00
VIVIENDA	0.00	0.00	0.00	0.00	0.00
EDIFICIOS NO RESIDENCIALES	0.00	0.00	0.00	0.00	0.00
CONSTRUCCIONES EN PROCESO	0.00	0.00	0.00	0.00	0.00
CONSTRUCCIONES EN PROCESO EN BIENES DE DOMINIO PUBLICO	0.00	0.00	0.00	0.00	0.00
CONSTRUCCIONES EN PROCESO EN BIENES PROPIOS	0.00	0.00	0.00	0.00	0.00
ACCIONES DE FOMENTO	0.00	0.00	0.00	0.00	0.00
BIENES MUEBLES	0.00	0.00	0.00	0.00	0.00
MOBILIARIO Y EQUIPO DE ADMINISTRACION	0.00	0.00	0.00	0.00	0.00
MOBILIARIO Y EQUIPO EDUCACIONAL Y RECREATIVO	0.00	0.00	0.00	0.00	0.00
EQUIPO E INSTRUMENTAL MEDICO Y DE LABORATORIO	0.00	0.00	0.00	0.00	0.00
EQUIPO DE TRANSPORTE	0.00	0.00	0.00	0.00	0.00
EQUIPO DE DEFENSA Y SEGURIDAD	0.00	0.00	0.00	0.00	0.00
MAQUINARIA, OTROS EQUIPOS Y HERRAMIENTAS	0.00	0.00	0.00	0.00	0.00
BIENES ARTISTICOS	0.00	0.00	0.00	0.00	0.00
ACTIVOS BIOLÓGICOS	0.00	0.00	0.00	0.00	0.00
ACTIVOS INTANGIBLES	0.00	0.00	0.00	0.00	0.00
SOFTWARE	0.00	0.00	0.00	0.00	0.00
LICENCIAS	0.00	0.00	0.00	0.00	0.00
ESTIMACIONES, DEPRECIACIONES, DETERIOROS, OBSOLENCIA Y AMORTIZACIONES	0.00	0.00	0.00	0.00	0.00
DEPRECIACION DE TERCIERO Y AMORTIZACION ACUMULADA DE BIENES MUEBLES E INMUEBLES	0.00	0.00	0.00	0.00	0.00
ACTIVOS DIFERIDOS	0.00	0.00	0.00	0.00	0.00
EJECUCION DE PROYECTOS PRODUCTIVOS	0.00	0.00	0.00	0.00	0.00
TOTAL ACTIVO	0.00	0.00	18,968,369.60	18,968,453.90	18,969,086.18
PASIVO CIRCULANTE	0.00	0.00	0.00	84.30	716.58
CUENTAS POR PAGAR A CORTO PLAZO	0.00	0.00	0.00	84.30	716.58
SERVICIOS PERSONALES	0.00	0.00	0.00	0.00	0.00
PROVEEDORES	0.00	0.00	0.00	0.00	0.00
OTRAS DEUDAS POR PAGAR	0.00	0.00	0.00	0.00	0.00
CONTRATISTAS POR OBRAS PUBLICAS	0.00	0.00	0.00	0.00	0.00
TRANSFERENCIAS OTORGADAS	0.00	0.00	0.00	0.00	0.00
RETENCIONES Y CONTRIBUCIONES POR PAGAR A CORTO PLAZO	0.00	0.00	0.00	0.00	0.00
DEVOLUCIONES DE CONTRIBUCIONES POR PAGAR A CORTO PLAZO	0.00	0.00	0.00	0.00	0.00
FONDOS ROTATORIOS POR COMPROBAR A CORTO PLAZO	0.00	0.00	0.00	0.00	0.00
PRESTAMOS RECIBIDOS A CORTO PLAZO	0.00	0.00	0.00	0.00	0.00
OTRAS CUENTAS POR PAGAR A CORTO PLAZO	0.00	0.00	0.00	84.30	716.58
PORCION A CORTO PLAZO DE LA DEUDA PUBLICA A CORTO PLAZO	0.00	0.00	0.00	0.00	0.00
DEUDA PUBLICA INTERNA	0.00	0.00	0.00	0.00	0.00
FONDOS EN ADMINISTRACION A CORTO PLAZO	0.00	0.00	0.00	0.00	0.00
FONDOS DE FIDEICOMISO, MANDATOS Y CONTRATOS ANALOGOS A CORTO PLAZO	0.00	0.00	0.00	0.00	0.00
OTROS PASIVOS DIFERIDOS A CORTO PLAZO	0.00	0.00	0.00	0.00	0.00
PASIVO NO CIRCULANTE	0.00	0.00	0.00	0.00	0.00
CUENTAS POR PAGAR A LARGO PLAZO	0.00	0.00	0.00	0.00	0.00
PROVEEDORES	0.00	0.00	0.00	0.00	0.00
CONTRATISTAS POR OBRAS PUBLICAS	0.00	0.00	0.00	0.00	0.00
OTROS DOCUMENTOS POR PAGAR A LARGO PLAZO	0.00	0.00	0.00	0.00	0.00
OTROS DOCUMENTOS POR PAGAR A LARGO PLAZO (CONVENIOS)	0.00	0.00	0.00	0.00	0.00
DEUDA PUBLICA A LARGO PLAZO	0.00	0.00	0.00	0.00	0.00
DEUDA PUBLICA INTERNA	0.00	0.00	0.00	0.00	0.00
OTROS PASIVOS A LARGO PLAZO	0.00	0.00	0.00	0.00	0.00
TOTAL PASIVO	0.00	0.00	0.00	84.30	716.58
HACIENDA PÚBLICA / PATRIMONIO	0.00	0.00	18,968,369.60	18,968,369.60	18,968,369.60



MUNICIPIO DE DURANGO
DIRECCIÓN MUNICIPAL DE ADMINISTRACIÓN Y FINANZAS
ESTADOS DE SITUACIÓN FINANCIERA 2020
FORTASEG 2020



NOMBRE	ENERO	FEBRERO	MARZO	ABRIL	MAYO
HACIENDA PUBLICA / PATRIMONIO CONTRIBUIDO	0.00	0.00	0.00	0.00	0.00
DONACIONES DE CAPITAL	0.00	0.00	0.00	0.00	0.00
ACTUALIZACIONES DEL LA HACIENDA PUBLICA/PATRIMONIO	0.00	0.00	0.00	0.00	0.00
HACIENDA PUBLICA / PATRIMONIO GENERADO	0.00	0.00	18,968,369.60	18,968,369.60	18,968,369.60
PATRIMONIO ACUMULADO	0.00	0.00	0.00	0.00	0.00
RESULTADO DEL EJERCICIO AHORRO / DESAHORRO	0.00	0.00	18,968,369.60	18,968,369.60	18,968,369.60
TOTAL PASIVO MAS HACIENDA PUBLICA/PATRIMONIO	0.00	0.00	18,968,369.60	18,968,453.90	18,969,086.18



MUNICIPIO DE DURANGO
DIRECCIÓN MUNICIPAL DE ADMINISTRACIÓN Y FINANZAS
ESTADOS DE SITUACIÓN FINANCIERA 2020
FONDO DE INFRAESTRUCTURA MUNICIPAL 2019



NOMBRE	ENERO	FEBRERO	MARZO	ABRIL	MAYO
ACTIVO CIRCULANTE	263,216.98	263,276.35	0.00	0.00	0.00
EFFECTIVO Y EQUIVALENTE DE EFFECTIVO	263,216.98	263,276.35	0.00	0.00	0.00
EFFECTIVO	0.00	0.00	0.00	0.00	0.00
BANCOS TESORERIA	263,216.98	263,276.35	0.00	0.00	0.00
DEPOSITOS EN FONDOS DE TERCEROS	0.00	0.00	0.00	0.00	0.00
EFFECTIVO O EQUIVALENTES DE EFFECTIVO A RECIBIR	0.00	0.00	0.00	0.00	0.00
INVERSIONES FINANCIERAS	0.00	0.00	0.00	0.00	0.00
CUENTAS POR COBRAR A CORTO PLAZO	0.00	0.00	0.00	0.00	0.00
DEUDORES DIVERSOS	0.00	0.00	0.00	0.00	0.00
PRESTAMOS OTORGADOS	0.00	0.00	0.00	0.00	0.00
OTROS DEUDORES DIVERSOS	0.00	0.00	0.00	0.00	0.00
DERECHOS A RECIBIR BIENES O SERVICIOS	0.00	0.00	0.00	0.00	0.00
ANTICIPO A CORTO PLAZO	0.00	0.00	0.00	0.00	0.00
OTROS DERECHOS A RECIBIR BIENES O SERVICIOS	0.00	0.00	0.00	0.00	0.00
ALMACENES	0.00	0.00	0.00	0.00	0.00
ALMACENES DE MATERIALES Y SUMINISTROS DE CONSUMO	0.00	0.00	0.00	0.00	0.00
OTROS ACTIVOS CIRCULANTES	0.00	0.00	0.00	0.00	0.00
ACTIVO NO CIRCULANTE	421,636.80	421,636.80	421,636.80	421,636.80	421,636.80
BIENES INMUEBLES	0.00	0.00	0.00	0.00	0.00
TERRENOS	0.00	0.00	0.00	0.00	0.00
VIVIENDA	0.00	0.00	0.00	0.00	0.00
EDIFICIOS NO RESIDENCIALES	0.00	0.00	0.00	0.00	0.00
CONSTRUCCIONES EN PROCESO	0.00	0.00	0.00	0.00	0.00
CONSTRUCCIONES EN PROCESO EN BIENES DE DOMINIO PUBLICO	0.00	0.00	0.00	0.00	0.00
CONSTRUCCIONES EN PROCESO EN BIENES PROPIOS	0.00	0.00	0.00	0.00	0.00
ACCIONES DE FOMENTO	0.00	0.00	0.00	0.00	0.00
BIENES MUEBLES	421,636.80	421,636.80	421,636.80	421,636.80	421,636.80
MOBILIARIO Y EQUIPO DE ADMINISTRACION	0.00	0.00	0.00	0.00	0.00
MOBILIARIO Y EQUIPO EDUCACIONAL Y RECREATIVO	0.00	0.00	0.00	0.00	0.00
EQUIPO E INSTRUMENTAL MEDICO Y DE LABORATORIO	0.00	0.00	0.00	0.00	0.00
EQUIPO DE TRANSPORTE	0.00	0.00	0.00	0.00	0.00
EQUIPO DE DEFENSA Y SEGURIDAD	0.00	0.00	0.00	0.00	0.00
MAQUINARIA, OTROS EQUIPOS Y HERRAMIENTAS	421,636.80	421,636.80	421,636.80	421,636.80	421,636.80
BIENES ARTISTICOS	0.00	0.00	0.00	0.00	0.00
ACTIVOS BIOLÓGICOS	0.00	0.00	0.00	0.00	0.00
ACTIVOS INTANGIBLES	0.00	0.00	0.00	0.00	0.00
SOFTWARE	0.00	0.00	0.00	0.00	0.00
LICENCIAS	0.00	0.00	0.00	0.00	0.00
ESTIMACIONES, DEPRECIACIONES, DETERIOROS, OBSOLENCIA Y AMORTIZACIONES	0.00	0.00	0.00	0.00	0.00
DEPRECIACION DE TERCIERO Y AMORTIZACION ACUMULADA DE BIENES MUEBLES E INMUEBLES	0.00	0.00	0.00	0.00	0.00
ACTIVOS DIFERIDOS	0.00	0.00	0.00	0.00	0.00
EJECUCION DE PROYECTOS PRODUCTIVOS	0.00	0.00	0.00	0.00	0.00
TOTAL ACTIVO	684,853.78	684,913.15	421,636.80	421,636.80	421,636.80
PASIVO CIRCULANTE	344,964.22	344,964.22	344,964.22	344,964.22	344,964.22
CUENTAS POR PAGAR A CORTO PLAZO	344,964.22	344,964.22	344,964.22	344,964.22	344,964.22
SERVICIOS PERSONALES	0.00	0.00	0.00	0.00	0.00
PROVEEDORES	0.00	0.00	0.00	0.00	0.00
OTRAS DEUDAS POR PAGAR	0.00	0.00	0.00	0.00	0.00
CONTRATISTAS POR OBRAS PUBLICAS	344,964.22	344,964.22	344,964.22	344,964.22	344,964.22
TRANSFERENCIAS OTORGADAS	0.00	0.00	0.00	0.00	0.00
RETENCIONES Y CONTRIBUCIONES POR PAGAR A CORTO PLAZO	0.00	0.00	0.00	0.00	0.00
DEVOLUCIONES DE CONTRIBUCIONES POR PAGAR A CORTO PLAZO	0.00	0.00	0.00	0.00	0.00
FONDOS ROTATORIOS POR COMPROBAR A CORTO PLAZO	0.00	0.00	0.00	0.00	0.00
PRESTAMOS RECIBIDOS A CORTO PLAZO	0.00	0.00	0.00	0.00	0.00
OTRAS CUENTAS POR PAGAR A CORTO PLAZO	0.00	0.00	0.00	0.00	0.00
PORCION A CORTO PLAZO DE LA DEUDA PUBLICA A CORTO PLAZO	0.00	0.00	0.00	0.00	0.00
DEUDA PUBLICA INTERNA	0.00	0.00	0.00	0.00	0.00
FONDOS EN ADMINISTRACION A CORTO PLAZO	0.00	0.00	0.00	0.00	0.00
FONDOS DE FIDEICOMISO, MANDATOS Y CONTRATOS ANALOGOS A CORTO PLAZO	0.00	0.00	0.00	0.00	0.00
OTROS PASIVOS DIFERIDOS A CORTO PLAZO	0.00	0.00	0.00	0.00	0.00
PASIVO NO CIRCULANTE	0.00	0.00	0.00	0.00	0.00
CUENTAS POR PAGAR A LARGO PLAZO	0.00	0.00	0.00	0.00	0.00
PROVEEDORES	0.00	0.00	0.00	0.00	0.00
CONTRATISTAS POR OBRAS PUBLICAS	0.00	0.00	0.00	0.00	0.00
OTROS DOCUMENTOS POR PAGAR A LARGO PLAZO	0.00	0.00	0.00	0.00	0.00
OTROS DOCUMENTOS POR PAGAR A LARGO PLAZO (CONVENIOS)	0.00	0.00	0.00	0.00	0.00
DEUDA PUBLICA A LARGO PLAZO	0.00	0.00	0.00	0.00	0.00
DEUDA PUBLICA INTERNA	0.00	0.00	0.00	0.00	0.00
OTROS PASIVOS A LARGO PLAZO	0.00	0.00	0.00	0.00	0.00
TOTAL PASIVO	344,964.22	344,964.22	344,964.22	344,964.22	344,964.22
HACIENDA PÚBLICA / PATRIMONIO	339,889.56	339,948.93	76,672.58	76,672.58	76,672.58



MUNICIPIO DE DURANGO
DIRECCIÓN MUNICIPAL DE ADMINISTRACIÓN Y FINANZAS
ESTADOS DE SITUACIÓN FINANCIERA 2020
FONDO DE INFRAESTRUCTURA MUNICIPAL 2019



NOMBRE	ENERO	FEBRERO	MARZO	ABRIL	MAYO
HACIENDA PÚBLICA / PATRIMONIO CONTRIBUIDO	0.00	0.00	0.00	0.00	0.00
DONACIONES DE CAPITAL	0.00	0.00	0.00	0.00	0.00
ACTUALIZACIONES DEL LA HACIENDA PÚBLICA/PATRIMONIO	0.00	0.00	0.00	0.00	0.00
HACIENDA PÚBLICA / PATRIMONIO GENERADO	339,889.56	339,948.93	76,672.58	76,672.58	76,672.58
PATRIMONIO ACUMULADO	339,817.60	339,817.60	76,672.58	76,672.58	76,672.58
RESULTADO DEL EJERCICIO AHORRO / DESAHORRO	71.96	131.33	0.00	0.00	0.00
TOTAL PASIVO MAS HACIENDA PÚBLICA/PATRIMONIO	684,853.78	684,913.15	421,636.80	421,636.80	421,636.80



MUNICIPIO DE DURANGO
DIRECCIÓN MUNICIPAL DE ADMINISTRACIÓN Y FINANZAS
ESTADOS DE SITUACIÓN FINANCIERA 2020
FONDO DE INFRAESTRUCTURA 2020



NOMBRE	ENERO	FEBRERO	MARZO	ABRIL	MAYO
ACTIVO CIRCULANTE	0.10	8,524,284.28	17,046,911.28	25,579,549.36	34,110,199.91
EFFECTIVO Y EQUIVALENTE DE EFFECTIVO	0.10	8,524,284.28	17,046,911.28	25,579,549.36	34,110,199.91
EFFECTIVO	0.00	0.00	0.00	0.00	0.00
BANCOS TESORERÍA	0.10	8,524,284.28	17,046,911.28	25,579,549.36	34,110,199.91
DEPOSITOS EN FONDOS DE TERCEROS	0.00	0.00	0.00	0.00	0.00
EFFECTIVO O EQUIVALENTES DE EFFECTIVO A RECIBIR	0.00	0.00	0.00	0.00	0.00
INVERSIONES FINANCIERAS	0.00	0.00	0.00	0.00	0.00
CUENTAS POR COBRAR A CORTO PLAZO	0.00	0.00	0.00	0.00	0.00
DEUDORES DIVERSOS	0.00	0.00	0.00	0.00	0.00
PRESTAMOS OTORGADOS	0.00	0.00	0.00	0.00	0.00
OTROS DEUDORES DIVERSOS	0.00	0.00	0.00	0.00	0.00
DERECHOS A RECIBIR BIENES O SERVICIOS	0.00	0.00	0.00	0.00	0.00
ANTICIPO A CORTO PLAZO	0.00	0.00	0.00	0.00	0.00
OTROS DERECHOS A RECIBIR BIENES O SERVICIOS	0.00	0.00	0.00	0.00	0.00
ALMACENES	0.00	0.00	0.00	0.00	0.00
ALMACENES DE MATERIALES Y SUMINISTROS DE CONSUMO	0.00	0.00	0.00	0.00	0.00
OTROS ACTIVOS CIRCULANTES	0.00	0.00	0.00	0.00	0.00
ACTIVO NO CIRCULANTE	0.00	0.00	0.00	0.00	0.00
BIENES INMUEBLES	0.00	0.00	0.00	0.00	0.00
TERRENOS	0.00	0.00	0.00	0.00	0.00
VIVIENDA	0.00	0.00	0.00	0.00	0.00
EDIFICIOS NO RESIDENCIALES	0.00	0.00	0.00	0.00	0.00
CONSTRUCCIONES EN PROCESO	0.00	0.00	0.00	0.00	0.00
CONSTRUCCIONES EN PROCESO EN BIENES DE DOMINIO PUBLICO	0.00	0.00	0.00	0.00	0.00
CONSTRUCCIONES EN PROCESO EN BIENES PROPIOS	0.00	0.00	0.00	0.00	0.00
ACCIONES DE FOMENTO	0.00	0.00	0.00	0.00	0.00
BIENES MUEBLES	0.00	0.00	0.00	0.00	0.00
MOBILIARIO Y EQUIPO DE ADMINISTRACION	0.00	0.00	0.00	0.00	0.00
MOBILIARIO Y EQUIPO EDUCACIONAL Y RECREATIVO	0.00	0.00	0.00	0.00	0.00
EQUIPO E INSTRUMENTAL MEDICO Y DE LABORATORIO	0.00	0.00	0.00	0.00	0.00
EQUIPO DE TRANSPORTE	0.00	0.00	0.00	0.00	0.00
EQUIPO DE DEFENSA Y SEGURIDAD	0.00	0.00	0.00	0.00	0.00
MAQUINARIA, OTROS EQUIPOS Y HERRAMIENTAS	0.00	0.00	0.00	0.00	0.00
BIENES ARTISTICOS	0.00	0.00	0.00	0.00	0.00
ACTIVOS BIOLOGICOS	0.00	0.00	0.00	0.00	0.00
ACTIVOS INTANGIBLES	0.00	0.00	0.00	0.00	0.00
SOFTWARE	0.00	0.00	0.00	0.00	0.00
LICENCIAS	0.00	0.00	0.00	0.00	0.00
ESTIMACIONES, DEPRECIACIONES, DETERIOROS, OBSOLENCIA Y AMORTIZACIONES	0.00	0.00	0.00	0.00	0.00
DEPRECIACION DETERIORO Y AMORTIZACION ACUMULADA DE BIENES MUEBLES E INMUEBLES	0.00	0.00	0.00	0.00	0.00
ACTIVOS DIFERIDOS	0.00	0.00	0.00	0.00	0.00
EJECUCION DE PROYECTOS PRODUCTIVOS	0.00	0.00	0.00	0.00	0.00
TOTAL ACTIVO	0.10	8,524,284.28	17,046,911.28	25,579,549.36	34,110,199.91
PASIVO CIRCULANTE	0.00	0.00	0.00	0.00	0.00
CUENTAS POR PAGAR A CORTO PLAZO	0.00	0.00	0.00	0.00	0.00
SERVICIOS PERSONALES	0.00	0.00	0.00	0.00	0.00
PROVEEDORES	0.00	0.00	0.00	0.00	0.00
OTRAS DEUDAS POR PAGAR	0.00	0.00	0.00	0.00	0.00
CONTRATISTAS POR OBRAS PUBLICAS	0.00	0.00	0.00	0.00	0.00
TRANSFERENCIAS OTORGADAS	0.00	0.00	0.00	0.00	0.00
RETENCIONES Y CONTRIBUCIONES POR PAGAR A CORTO PLAZO	0.00	0.00	0.00	0.00	0.00
DEVOLUCIONES DE CONTRIBUCIONES POR PAGAR A CORTO PLAZO	0.00	0.00	0.00	0.00	0.00
FONDOS ROTATORIOS POR COMPROBAR A CORTO PLAZO	0.00	0.00	0.00	0.00	0.00
PRESTAMOS RECIBIDOS A CORTO PLAZO	0.00	0.00	0.00	0.00	0.00
OTRAS CUENTAS POR PAGAR A CORTO PLAZO	0.00	0.00	0.00	0.00	0.00
PORCION A CORTO PLAZO DE LA DEUDA PUBLICA A CORTO PLAZO	0.00	0.00	0.00	0.00	0.00
DEUDA PUBLICA INTERNA	0.00	0.00	0.00	0.00	0.00
FONDOS EN ADMINISTRACION A CORTO PLAZO	0.00	0.00	0.00	0.00	0.00
FONDOS DE FIDEICOMISO, MANDATOS Y CONTRATOS ANALOGOS A CORTO PLAZO	0.00	0.00	0.00	0.00	0.00
OTROS PASIVOS DIFERIDOS A CORTO PLAZO	0.00	0.00	0.00	0.00	0.00
PASIVO NO CIRCULANTE	0.00	0.00	0.00	0.00	0.00
CUENTAS POR PAGAR A LARGO PLAZO	0.00	0.00	0.00	0.00	0.00
PROVEEDORES	0.00	0.00	0.00	0.00	0.00
CONTRATISTAS POR OBRAS PUBLICAS	0.00	0.00	0.00	0.00	0.00
OTROS DOCUMENTOS POR PAGAR A LARGO PLAZO	0.00	0.00	0.00	0.00	0.00
OTROS DOCUMENTOS POR PAGAR A LARGO PLAZO (CONVENIOS)	0.00	0.00	0.00	0.00	0.00
DEUDA PUBLICA A LARGO PLAZO	0.00	0.00	0.00	0.00	0.00
DEUDA PUBLICA INTERNA	0.00	0.00	0.00	0.00	0.00
OTROS PASIVOS A LARGO PLAZO	0.00	0.00	0.00	0.00	0.00
TOTAL PASIVO	0.00	0.00	0.00	0.00	0.00
HACIENDA PÚBLICA / PATRIMONIO	0.10	8,524,284.28	17,046,911.28	25,579,549.36	34,110,199.91



MUNICIPIO DE DURANGO
DIRECCIÓN MUNICIPAL DE ADMINISTRACIÓN Y FINANZAS
ESTADOS DE SITUACIÓN FINANCIERA 2020
FONDO DE INFRAESTRUCTURA 2020



NOMBRE	ENERO	FEBRERO	MARZO	ABRIL	MAYO
HACIENDA PÚBLICA / PATRIMONIO CONTRIBUIDO	0.00	0.00	0.00	0.00	0.00
DONACIONES DE CAPITAL	0.00	0.00	0.00	0.00	0.00
ACTUALIZACIONES DEL LA HACIENDA PÚBLICA/PATRIMONIO	0.00	0.00	0.00	0.00	0.00
HACIENDA PÚBLICA / PATRIMONIO GENERADO	0.10	8,524,284.28	17,046,911.28	25,579,549.36	34,110,199.91
PATRIMONIO ACUMULADO	0.00	0.00	0.00	0.00	0.00
RESULTADO DEL EJERCICIO AHORRO / DESAHORRO	0.10	8,524,284.28	17,046,911.28	25,579,549.36	34,110,199.91
TOTAL PASIVO MAS HACIENDA PÚBLICA/PATRIMONIO	0.10	8,524,284.28	17,046,911.28	25,579,549.36	34,110,199.91

MUNICIPIO DE DURANGO
DIRECCION MUNICIPAL DE ADMINISTRACION Y FINANZAS
ANEXOS AL 31 DE MAYO DE 2020

EFECTIVO	SALDO
COMUNICACION SOCIAL	5,000.00
DESARROLLO RURAL	10,000.00
DESARROLLO URBANO	10,000.00
DIRECCION MUNICIPAL DE ADMINISTRACION Y FINANZAS	10,000.00
EDUCACION	5,000.00
FOMENTO ECONOMICO	10,000.00
HOSPITAL MUNICIPAL DEL NIÑO	10,000.00
INSPECCION	6,000.00
INSTITUTO MUNICIPAL DE ARTE Y CULTURA	10,000.00
INSTITUTO MUNICIPAL DE LA MUJER	4,000.00
INSTITUTO MUNICIPAL DEL DEPORTE	10,000.00
MEDIO AMBIENTE	5,000.00
OBRAS PUBLICAS	20,000.00
OFICINA DE LA CONTRALORIA MUNICIPAL	6,000.00
OFICINA DE LA SINDICATURA	4,000.00
OFICINA DE LA U.T.I.M	3,000.00
PRESIDENCIA MUNICIPAL	30,000.00
PROTECCION CIVIL	7,000.00
RELACIONES PUBLICAS Y EVENTOS ESPECIALES	20,000.00
SALUD PUBLICA	40,000.00
SECRETARIA MUNICIPAL	5,000.00
SECRETARIA PARTICULAR	10,000.00
SEGURIDAD PUBLICA	15,000.00
SERVICIOS PUBLICOS	15,000.00
SISTEMAS E INFORMATICA	5,000.00
SUBDIRECCION DE INGRESOS	55,000.00
TOTAL	\$ 330,000.00

MUNICIPIO DE DURANGO
DIRECCION MUNICIPAL DE ADMINISTRACION Y FINANZAS
ANEXOS AL 31 DE MAYO DE 2020

BANCOS TESORERIA	SALDO
BANAMEX 1097717024 BANCARIZACION	-28,966.00
BANAMEX 7740948 INTERNET TRASLADO DE DOMINIO	10,981.76
BANAMEX NOMINA 70115052789	342,937.09
BANCARIZACION BANCOMER	60,541.64
BANCOMER 00157753322 LINEA DE CREDITO BANCOMER	4,750,242.15
BANCOMER 0114700937 FORTASEG 2020	18,969,086.18
BANCOMER 0114701062 FORTASEG COPARTICIPACION 2020	4,742,171.43
BANCOMER 0189916970 CADENAS PRODUCTIVAS	15,009.07
BANCOMER TRASLADO DE DOMINIO	3,645.58
BANORTE 1042760239 PARTICIPACIONES	2,343.49
BANORTE 0168442719 GASTO CORRIENTE	5,415,324.37
BANORTE 0184065193 NOMINA	186,932.78
BANORTE 0233867500 FOMENTO ECONOMICO	486,272.16
BANORTE 0233867902 REC DE OBRA TERMINADA	2,033,179.02
BANORTE 0248514246 INSTITUTO MUNICIPAL DE LA JUVENTUD	32.46
BANORTE 0263736117 SUBSEMUN 2014 FONDO DE RETIRO	3,994,162.29
BANORTE 0366105182 FONDO PARA DESARROLLO REGIONAL DE EDOS Y MPIO'S '18	358,798.13
BANORTE 0366105212 FONDO PARA DESARROLLO REGIONAL DE EDOS Y MPIO'S '18	765,664.85
BANORTE 0424541587 PARTICIPACIONES	1.12
BANORTE 0458403792 PUNTOS PARA MOVER MEXICO	474,508.12
BANORTE 0461084070 3X1 PARA MIGRANTES 2017 DALLAS	994.85
BANORTE 0492514508 ATENCION MEDICA PERSONAL OPERATIVO(LENTES)	5,147.72
BANORTE 0523089526 BECAS	28,166.70
BANORTE 0548495317 GASTO CORRIENTE	278,101.69
BANORTE 0548495326 GASTOS DE EJECUCION	818,923.69
BANORTE 0548495335 BECAS EDUCACION	80,615.04
BANORTE 0548495362 OBRA PUBLICA	106,665.05
BANORTE 0559378135 MI TORTILLA	150,598.10
BANORTE 0559378144 CAPITAL SEMILLA	72,972.36
BANORTE 0574412948 NUCLEOS EMPRESARIALES	111,560.45
BANORTE 0589880699 BANCARIZACION BANORTE	53,965.12
BANORTE 0682033631 FIDEICOMISO	0.11
BANORTE 0818103614 REC DE OBRA NO TERMINADA	2,117,344.50
BANORTE 1042758030 PARTICIPACIONES FEDERALES 2019	3,217,714.78
BANORTE 1043176097 EFICIENCIA ENERGETICA	5,760.77
BANORTE 1051841804 OBRA PUBLICA 2019	251.59
BANORTE 1088205961 CUENTA PAGADORA DE GASTO CORRIENTE	1,532,559.14
BANORTE 1093037616 FONDO 111 2020	34,110,199.91
BANORTE 1093038042 FORTAMUN 2020	41,881,462.49
BANORTE 1093945083 PARTICIPACIONES FEDERALES 2020	2,638,068.73
BANORTE 1093945980 PAGADORA ESPECIAL	9,311.47
CI BANCO 19666790 PARTICIPACIONES FEDERALES 2017	9,942.00
FONDO MINERO AVENIDA LAS ROSAS (2019)	602,928.29
FONDO MINERO AVENIDA SAN MIGUEL (2019)	14,955.68
FONDO MINERO CALLE FRESNO (2018)	24,203.08
FONDO MINERO CALLE GABINO RUTIAGA (2019)	4,982.70
HSBC 4010921724 FOCMED	862,451.29
HSBC 4015782840 LICITACIONES	301,958.44
HSBC 4046905402 CADENAS PRODUCT	83,192.76
HSBC 4048302483 NOMINA SERVICIOS PUBLICOS	244,657.56
HSBC 4049397045 BANCARIZACION PREDIAL	317,537.52
SANTANDER 65502139387 CONTINGENCIA UNIDOS POR DURANGO	33,848.68

MUNICIPIO DE DURANGO
DIRECCION MUNICIPAL DE ADMINISTRACION Y FINANZAS
ANEXOS AL 31 DE MAYO DE 2020

BANCOS TESORERIA	SALDO
SANTANDER 65502139799 CUENTA ENLACE	28,245.85
SANTANDER 65502167888 TARJETA DE CREDITO	689,160.97
SANTANDER 65502227191 FONDO TESOFE	14,596.00
SANTANDER 65502295346 TECHO SEGURO	411,816.50
SANTANDER 65502382280 BANCARIZACION SANTANDER	309.06
SANTANDER 65502518650 ZOOLOGICO	458,601.12
SANTANDER 65502546921 BANCARIZACION SORIANA	10,302.80
SANTANDER 65502640531 PAGO ELECTRONICO SANTANDER	3.28
SANTANDER 65502689721 INTERNET TRASLADO DE DOMINIO	10,517.63
SANTANDER 65502718962 MUNICIPIO DE DURANGO	26,696.92
SANTANDER 65503820164 LIQUIDACIONES SUBSEMUN	2,794,856.31
SANTANDER 65505823000 GRATIFICACION 2016	672.00
SANTANDER 65505823031 MUNICIPIO DE DURANGO	1,361,007.74
SANTANDER 65506834230 PRESTAMOS	15,466.56
TOTAL	\$ 138,126,162.69

MUNICIPIO DE DURANGO
DIRECCION MUNICIPAL DE ADMINISTRACION Y FINANZAS
ANEXOS AL 31 DE MAYO DE 2020

INVERSIONES FINANCIERAS	SALDO
INVERSIONES SANTANDER 65502139799 CUENTA ENLACE	237,952.74
INVERSIONES SANTANDER CTA 6550227191 FONDO TESOFE	8,247,537.79
INERSIONES SANTANDER 66505823000 GRATIFICACIONES	3,461,930.15
INVERSIONES BANORTE CTA 0505692748	10,005,757.34
TOTAL	\$ 21,953,178.02

MUNICIPIO DE DURANGO
DIRECCION MUNICIPAL DE ADMINISTRACION Y FINANZAS
ANEXOS AL 31 DE MAYO DE 2020

DEUDORES DIVERSOS	SALDO
CHEQUES DEVUELTOS	121,061.63
DEUD. DIV. SANTANDER SERFIN	9,960,434.63
DEUD. DIV. GOBIERNO DEL ESTADO	183,002.00
DEUDORES DIV BBVA BANCOMER	28,689.00
DEUDORES DIVERSOS OXXO	51,616.68
DEUDORES DIVERSOS VARIOS	28,288,443.60
DEUDORES DIVERSOS SUBSIDIO AL EMPLEO	69,135.63
DEUDORES DIVERSOS CONVENIOS EN ESPECIE	81,691.20
GASTOS A COMPROBAR	227,671.90
RESPONSABILIDADES	5,087,373.52
TOTAL	\$ 44,099,119.79

MUNICIPIO DE DURANGO
DIRECCION MUNICIPAL DE ADMINISTRACION Y FINANZAS
ANEXOS AL 31 DE MAYO DE 2020

DEUDORES DIVERSOS (VARIOS)	SALDO
AGUAS DE MUNICIPIO DE DURANGO	7,306,001.38
CONSULTA ACTUARIOS S.C.	498.15
CREDITO DURANGO TE QUIERO FUERTE	119,962.00
DEDUCIBLES DE VEHICULOS	86,880.74
DEUDORES DIVERSOS CONADE	1,367.56
ELIZABETH MARTINEZ RAMIREZ	105.00
GARCIA FLORES ISMAEL	85,785.98
ESQUIVEL VALENZUELA JOSE ROBERTO	16,951.93
FEDERACION DE ASOCIACIONES DE LA SOCIEDAD CIVIL	36,720.00
HOTEL HINVEST SAS	9,011.28
MARIA ELENA BRITO LOPEZ	95,000.00
MERCADO GOMEZ PALACIO	550,844.46
CREDITO AVANZAMOS	89,461.00
MICRO CREDITOS (FOCMED)	870,168.80
UNIVERSIDAD ESPAÑA	450,000.00
AYALA SALAZAR ISMAEL (GASTOS A COMPROBAR)	3,664.95
GALINDO RAMIREZ LUIS FERNANDO (GASTOS A COMPROBAR)	300.00
GUILLERMINA MONTELONGO CHAIREZ (GASTOS A COMPROBAR)	3,600.00
HERRERA NORIEGA CLAUDIO ALBERTO (GASTOS A COMPROBAR)	3,081.29
HUMBERTO RAUL ROSALES BADILLO (GASTOS A COMPROBAR)	17,436.00
VALDEZ ALVAREZ JUAN GABRIEL (GASTOS A COMPROBAR)	16,079.65
CAPCU SOCIEDAD CIVIL (PAGO NO IDENTIFICADO)	1,546,860.00
COMERCIALIZADIRA ORTIGAL SA DE CV (PAGO NO IDENTIFICADO)	200,000.00
COMERCIALIZADORA RUT KICH SA DE CV(PAGO NO IDENTIFICADO)	4,089,870.28
CONSTRUCCIONES JANKAR SA DE CV (PAGO NO IDENTIFICADO)	50,000.00
ESPACIO MUESTRAL SC (PAGO NO IDENTIFICADO)	812,000.00
EU ZEN CONSULTORES SC (PAGO NO IDENTIFICADO)	407,952.40
EXPANSION SA DE CV (PAGO NO IDENTIFICADO)	283,385.68
GRUPO EMPRESARIAL ROSMI SA DE CV (PAGO NO IDENTIFICADO)	251,012.56
HER SIERRA SA DE CV (PAGO NO IDENTIFICADO)	1,620,000.00
INSTITUTO MEJORES GOBIERNO AC (PAGO NO IDENTIFICADO)	572,500.00
MARIZA AYALA PEREZ (PAGO NO IDENTIFICADO)	918,000.00
MARKETING GUBERNAMENTAL SC (PAGO NO IDENTIFICADO)	200,000.00
PABLO ANTONIO GARCIA CISNEROS (PAGO NO IDENTIFICADO)	1,125,000.00
PEDRO PULIDO ALVAREZ (PAGO NO IDENTIFICADO)	1,060,858.00
SERVICIOS PROFESIONALES DE ASESORIA DE SOLUCIONES EMPRESARIALES(PAGO NO IDENTIFICADO)	303,813.40
BRAHAM SAID GUTIERREZ CISNERO (PAGO NO IDENTIFICADO)	500.00
ACEROS PERFILES Y ANGULOS DE CALIDAD (PAGO NO IDENTIFICADO)	100,354.79
AGUAS DEL MUNICIPIO DURANGO (PAGO NO IDENTIFICADO)	2,416.50
ALONDRA MICHEL CARDONA GARCIA (PAGO NO IDENTIFICADO)	464.90
AMEQ DE MEXICO SA DE CV (PAGO NO IDENTIFICADO)	12,808.72
AXA SEGUROS (PAGO NO IDENTIFICADO)	11.75
BIG SOFT SOLUTION (PAGO NO IDENTIFICADO)	50,154.00
BRENDA GRACIELA CASTRO SANCHEZ (PAGO NO IDENTIFICADO)	290,000.00
BUENO RODRIGUEZ JOSE CARLOS (PAGO NO IDENTIFICADO)	104,555.20
CARLOS ALBERTO AYALA HERRERA (PAGO NO IDENTIFICADO)	120,920.00
CARLOS ALBERTO GONZALEZ SOTO (PAGO NO IDENTIFICADO)	3,000.00
CARLOS EDUARDO VELAZCO RIOS (PAGO NO IDENTIFICADO)	298.00
CENTRO EMPRESARIAL DURANGO (PAGO NO IDENTIFICADO)	22,505.00
CHRISTIAN ALEXANDER RIVERA TORRES (PAGO NO IDENTIFICADO)	2,000.00
CINTHIA RAMIREZ VAZQUEZ (PAGO NO IDENTIFICADO)	3,712.00
COMERCIAL SIERRA MADRE SA DE CV (PAGO NO IDENTIFICADO)	150,000.00
COMERCIALIZADORA ORTIGAL SA DE CV (PAGO NO IDENTIFICADO)	5,000.00

MUNICIPIO DE DURANGO
DIRECCION MUNICIPAL DE ADMINISTRACION Y FINANZAS
ANEXOS AL 31 DE MAYO DE 2020

DEUDORES DIVERSOS (VARIOS)	SALDO
CONSTRUCCIONES JANKAR SA DE CV (PAGO NO IDENTIFICADO)	50,000.00
CONSTRUCTORA RUTH KITCH (PAGO NO IDENTIFICADO)	50,000.00
CONSTRUCTORA SAN EMI (PAGO NO IDENTIFICADO)	700,000.00
DIANA LAURA GONZALEZ ORTEGA (PAGO NO IDENTIFICADO)	4,000.00
DIDILIA AC (PAGO NO IDENTIFICADO)	5,000.00
DMYTRO CHONI (PAGO NO IDENTIFICADO)	64,999.94
DUREQ EQUIPO GANADERO SA DE CV (PAGO NO IDENTIFICADO)	44,000.01
EDGAR DELFINO MONTAÑO RAMIREZ (PAGO NO IDENTIFICADO)	10,600.00
EDUARDO BLANCO PINEDA (PAGO NO IDENTIFICADO)	20,996.00
ENRIQUE ORDUNA RAMIREZ (PAGO NO IDENTIFICADO)	54,488.68
ENRIQUEZ REYES COSME (PAGO NO IDENTIFICADO)	50,000.00
ERNESTO ORLANDO RESENDIZ BARRAGAN (PAGO NO IDENTIFICADO)	16,820.00
FERNANDO ROCHA AMARO (PAGO NO IDENTIFICADO)	20,000.00
FRANCISCO MANUEL MARTINEZ MAGALLANES (PAGO NO IDENTIFICADO)	10,000.00
FUNDACION LA VILLA AC (PAGO NO IDENTIFICADO)	5,000.00
GAS IMPERIAL (PAGO NO IDENTIFICADO)	134.63
GOBIERNO DEL ESTADO DURANGO (PAGO NO IDENTIFICADO)	2,888.76
GUILLERMO GUTIERREZ MARTINEZ (PAGO NO IDENTIFICADO)	120,000.03
GUILLERMO AYALA CARRERA (PAGO NO IDENTIFICADO)	7,308.00
HDI SEGUROS SA DE CV (PAGO NO IDENTIFICADO)	11,066.00
HECTOR OCTAVIO SALAS VENEGAS (PAGO NO IDENTIFICADO)	2,247.18
HECTOR REYNA ALMEIDA (PAGO NO IDENTIFICADO)	6,380.00
HER SIERRA SA DE CV (PAGO NO IDENTIFICADO)	45,000.00
HOGAR INFANTIL AC (PAGO NO IDENTIFICADO)	3,000.00
HOME DEPOT MEXICO (PAGO NO IDENTIFICADO)	3,609.00
ISAAC MARTINEZ RIVERA (PAGO NO IDENTIFICADO)	500.00
ISAI ESPARZA DE LA CRUZ (PAGO NO IDENTIFICADO)	3,000.00
JESUS RICARDO BARRIENTOS BUSTAMANTE (PAGO NO IDENTIFICADO)	30,000.00
JORGE ENRIQUE LOERA CASTAÑEDA (PAGO NO IDENTIFICADO)	7,540.00
JOSE ANGEL PAEZ MORENO (PAGO NO IDENTIFICADO)	200,000.00
JOSE ANGEL ROURA SOTO (PAGO NO IDENTIFICADO)	12,760.00
JOSE ROBERTO PADILLA ALVARADO (PAGO NO IDENTIFICADO)	4,060.00
JUAN MANUEL SERNA AGUIRRE (PAGO NO IDENTIFICADO)	22,878.68
KARINA VALERRRABANO GONZALEZ (PAGO NO IDENTIFICADO)	30,000.00
LAURA MARIA BURCIAGA FERNANDEZ (PAGO NO IDENTIFICADO)	4,060.00
LEONARDO DANIELA VERA MARRUFO (PAGO NO IDENTIFICADO)	3,480.00
LESLIE JOSEFINA OLIVEROS MORALES (PAGO NO IDENTIFICADO)	3,333.32
LIFECCIDENTAL DESARROLANDO (PAGO NO IDENTIFICADO)	100,000.00
LUIS ENRIQUE FLORES ONTIVEROS (PAGO NO IDENTIFICADO)	121,054.00
MARIA DEL ROCIO MARRUFO HERNANDEZ (PAGO NO IDENTIFICADO)	2,000.00
MARIA DEL ROCIO MARRUFO ORTIZ (PAGO NO IDENTIFICADO)	6,235.77
MARIA ELSA RESENDIZ GALVAN (PAGO NO IDENTIFICADO)	400,000.00
MARIA GUADALUPE SARABIA SOSA (PAGO NO IDENTIFICADO)	50,000.00
MARIA LUCIA DEVORA RAMIREZ (PAGO NO IDENTIFICADO)	2,500.00
MARIA TERESA CASTILLO DEL PALACIO (PAGO NO IDENTIFICADO)	70,000.00
MARISOL GALVAN FRIAS (PAGO NO IDENTIFICADO)	10,000.00
MAYRA ANAHI SOTO SOTO (PAGO NO IDENTIFICADO)	1,800.00
MISION JOVEN MORCILLO AC (PAGO NO IDENTIFICADO)	6,000.00
PABLO ANTONIO GARCIA CISNEROS (PAGO NO IDENTIFICADO)	626,400.00
PROYECTO COINCIDIR SA DE CV (PAGO NO IDENTIFICADO)	6,266.80
RAMON JULIO ALBERTO CORIA TORRES (PAGO NO IDENTIFICADO)	41,760.00
RENE AMADOR GARCIA MICHEL (PAGO NO IDENTIFICADO)	2,380.00
ROMERO CORONADO SA DE CV (PAGO NO IDENTIFICADO)	232,000.00

MUNICIPIO DE DURANGO
DIRECCION MUNICIPAL DE ADMINISTRACION Y FINANZAS
ANEXOS AL 31 DE MAYO DE 2020

DEUDORES DIVERSOS (VARIOS)		SALDO
ROSALINA GARCIA VARELA	(PAGO NO IDENTIFICADO)	2,800.00
SOCIEDAD ACTIVA POR DURANGO AC	(PAGO NO IDENTIFICADO)	6,000.00
TIENDAS SORIANA SA DE C V	(PAGO NO IDENTIFICADO)	56,509.00
TOMASA REYES SARABIA W	(PAGO NO IDENTIFICADO)	13,032.88
UNICREDIX	(PAGO NO IDENTIFICADO)	36.04
VIAJES ALVISA SA DE CV	(PAGO NO IDENTIFICADO)	54,762.00
VICTOR REYES BARRIENTOS	(PAGO NO IDENTIFICADO)	2,000.00
VICTORIA EDITORES SA DE CV	(PAGO NO IDENTIFICADO)	289,340.98
ZAIRA SOL ALVAREZ PEREZ	(PAGO NO IDENTIFICADO)	28,000.02
CRISTINA SAHORI GONZALEZ HERRERA	(PAGO NO IDENTIFICADO)	3,000.00
JOSE RAMIREZ MALDONADO	(PAGO NO IDENTIFICADO)	45,590.00
CRISTOBAL ALEJANDRO DE LARA ALDAVA	(PAGO NO IDENTIFICADO)	28,693.00
CHEQUE-75528 NO IDENTIFICADO	(PAGO NO IDENTIFICADO)	142,000.00
CHEQUE 78571 NO IDENTIFICADO	(PAGO NO IDENTIFICADO)	30,000.00
OCHO8703144TA PAGO 200417	(PAGO NO IDENTIFICADO)	59,765.52
GARG860627FY6 PAGO 110319	(PAGO NO IDENTIFICADO)	40,000.00
NUBG800925AW2 PAGO 5828	(PAGO NO IDENTIFICADO)	100,000.00
LAAC8411252U9 PAGO 4332	(PAGO NO IDENTIFIADO)	6,494.01
TOTAL		\$ 28,288,443.60

MUNICIPIO DE DURANGO
DIRECCION MUNICIPAL DE ADMINISTRACION Y FINANZAS
ANEXOS AL 31 DE MAYO DE 2020

OTROS DEUDORES DIVERSOS	SALDO
DIRECCION MUNICIPAL DE PROMOCION TURISTICA	70.21
FOMENTO ECONOMICO	1,130.80
OBRAS PUBLICAS	2,722.53
OFICINA DE CABILDO	7,099.00
OFICINA PRESIDENCIA MUNICIPAL	50,000.00
PATRIMONIO MUNICIPAL	10,080.00
RECURSOS HUMANOS	95,069.36
RELACIONES PUBLICAS Y EVENTOS ESPECIALES	60,000.00
SECRETARIA TECNICA	1,500.00
TOTAL	\$ 227,671.90

MUNICIPIO DE DURANGO
DIRECCION MUNICIPAL DE ADMINISTRACION Y FINANZAS
ANEXOS AL 31 DE MAYO DE 2020

No. EMPLEADO	PRESTAMOS A CORTO PLAZO	SALDO
47	QUINTERO QUINONES CARMEN AIDE	16,000.00
95	MORENO RODRIGUEZ JESUS	4,955.00
113	AVILA MARTINEZ MANUEL	4,081.48
115	OLAGUE SIFUENTES ENRIQUE	2,025.00
116	ROMERO ALDAY ORALIA	2,045.00
122	ARANDA CERVANTES TERESA	4,575.00
242	AGUIRRE HERNANDEZ VERONICA	1,650.00
246	AVILA CASTRUITA MARIA ANGELICA	1,750.00
249	ARELLANO LETICIA	750.00
259	IBARRA GALAVIZ FELIPE DE JESUS	16,000.35
262	AREVALO LOPEZ MARIA MATILDE	9,750.00
275	LOZANO CUMPLIDO ALMA PATRICIA	2,750.00
280	LOPEZ CASAS ROSA ISELA	4,970.73
284	VAZQUEZ ROCHA MA PETRA	1,600.00
290	GALINDO CARRILLO ALBERTO	11,500.00
308	ROCHA MARIA JUANA	2,125.00
344	SALAS VAZQUEZ CIPRIANO	10,500.00
348	PEREZ HERNANDEZ HUGO	9,500.00
388	RODRIGUEZ GOMEZ MARIA DE LOS ANGELES	15,300.00
409	FRANCO TELLEZ MARIO	182.50
426	TAJONAR MARTINEZ JOSE LUIS	2,175.00
458	LOPEZ SOTO MARIA DE JESUS	2,700.00
482	MARTINEZ ESPINO MARIA DOLORES	1,650.00
513	HUIZAR CONTRERAS MARIA TERESA	10,200.00
670	FORTINO PAJITA RAFAELA	2,900.00
720	GALINDO CORDOVA MA JUANA	3,750.00
778	GARCIA VALENZUELA MARIA NORA EDITH	7,875.00
867	VARGAS GARCIA NARCISO	2,625.00
905	CONTRERAS FLORES JESUS	6,500.00
906	SOTO ALDABA LUZ ARIADNA	2,491.70
934	ORTIZ HERRERA JUAN	5,000.00
942	RODRIGUEZ ESPINO LUIS MIGUEL	2,475.00
970	VALENCIA VAZQUEZ MANUEL FAUSTINO	1,425.00
983	REYES TORRES ROCIO	6,030.73
1033	BAÑALES CAUDILLO MARTHA IRENE	4,650.00
1060	GRACIANO GUTIERREZ NORMA ALICIA	300.00
1081	GONZALEZ PARRA DIEGO	1,950.00
1096	ORNELAS VAZQUEZ JUAN JESUS	2,325.00
1192	CALDERON ORTEGA MARIA GUADALUPE	865.95
1233	GONZALEZ FLORES OTON	1,250.00
1260	MORENO RODRIGUEZ ESTANISLAO	2,625.00
1262	MALDONADO VALDIVIA FLORENCIO ADRIAN	775.00
1284	CARO GARZA ESTHER	450.00
1310	GONZALEZ ORONA JOSE MANUEL	1,515.00
1419	HERRERA ESPINOZA JOSE MANUEL	2,375.00
1466	DIAZ MASCORRO JUAN ANTONIO	3,600.00
1467	PEREZ MARIA GUADALUPE	9,500.00
1475	ELOSIGUIN VALENZUELA MARGARITA	1,650.00

MUNICIPIO DE DURANGO
DIRECCION MUNICIPAL DE ADMINISTRACION Y FINANZAS
ANEXOS AL 31 DE MAYO DE 2020

No. EMPLEADO	PRESTAMOS A CORTO PLAZO	SALDO
1526	RESENDIZ CARRILLO YOLANDA	150.00
1550	LOPEZ LUJAN MARIA YOLANDA	4,900.00
1586	ALVARADO RODRIGUEZ MA VICTORIA	975.00
1614	MENDEZ SERRANO MARIA MAGDALENA	2,399.50
1690	BANDERAS CARMONA CLAUDIA	5,750.00
1723	HERRERA QUINTERO GERARDO	2,775.00
1812	VENEGAS JUAREZ JOSE LUIS	2,800.00
1914	ALCALDE RAMIREZ LUIS MANUEL	375.00
1916	MORENO RODRIGUEZ ALFREDO	2,575.00
1987	ORONA REVILLA MARIA DE LOS ANGELES	122.50
2002	ALDABA VERDUGO VICTOR	900.00
2089	VAZQUEZ MORALES JUAN CARLOS	4,275.00
2096	SALAZAR HERNANDEZ SANTIAGO	3,625.00
2097	VALDEZ BUSTAMANTE ANA LUISA	975.00
2112	DE LA ROSA SILVIA	3,675.00
2137	FERMAN ARZOLA MA. LUCIA	750.00
2138	MORALES BERMUDEZ MARIA DEL SOCORRO	7,848.25
2142	CANALES LOZANO ERASMO	450.00
2147	HERNANDEZ FERNANDEZ GUADALUPE	775.00
2148	NUÑEZ BARRERA HENRY RICHARD	1,725.00
2150	CARRILLO JUAN MANUEL	2,325.00
2157	ANGUIANO MARTINEZ JUAN PEDRO	825.00
2163	NUÑEZ GARCIA ANGEL	955.00
2171	ZAVALA MORENO CLAUDIA ELENA	2,250.00
2209	ROBLES DOMINGUEZ MA. CRISTINA	1,125.00
2346	LUCERO LAURA	8,500.00
2515	BETANCOURT ALDAMA MARIO ESTEFANO	1,055.00
2532	MEDRANO GUEVARA MIGUEL ANGEL	2,775.00
2546	ANGULO TREJO VICTOR MANUEL	2,325.00
2548	LOPEZ ORONA ALFREDO	2,400.00
2607	GAYTAN PEREZ ERIKA	900.00
2651	MARQUEZ FERNANDEZ ANA MARIA	1,220.28
2684	TORRES ALDABA LUIS JAVIER	1,650.00
2704	SALAZAR SERRANO RAFAEL ANGEL	1,950.00
2705	ANDRADE EZQUIVEL GABRIEL	3,600.00
2748	NEVAREZ RANGEL JOAQUIN	1,725.00
2780	ALVARADO MACIAS JOSE ENRIQUE	1,350.00
2824	PEREZ VALDEZ RAMON	600.00
2853	FUENTES MARTINEZ RAFAEL	1,400.00
2856	ALCALDE SARIÑANA JULIETA	360.50
2867	PEREZ RICARIO JESUS	1,500.00
2883	DE LA CRUZ ANDRADE AVELINA	2,298.50
2890	PULGARIN RODRIGUEZ ANA MARIA	175.00
2900	ALVARADO DUEÑEZ LEOBARDO	1,475.00
2914	JASSO SAUCEDO JOSE LUIS	675.00
2938	SORIA MARRUFO MARIA DOLORES	1,367.00
2973	NUÑEZ SALAZAR GILIBERTO	2,700.00
2983	PEREZ VILLA JESUS	2,125.00

MUNICIPIO DE DURANGO
DIRECCION MUNICIPAL DE ADMINISTRACION Y FINANZAS
ANEXOS AL 31 DE MAYO DE 2020

No. EMPLEADO	PRESTAMOS A CORTO PLAZO	SALDO
3031	MORENO HERNANDEZ JOSE DIONICIO	375.00
3048	MUÑOZ BUENO MARIA DE LOURDES	1,929.34
3151	ROMO AVITIA GABRIELA	2,200.00
3159	GARCIA VALENZUELA MARIA SANDRA	500.00
3434	MURILLO AMEZCUA HUMBERTO	2,325.00
3439	OROZCO GARCILAZO MARIA CELIA	1,842.50
3595	VAZQUEZ ROCHA ROSA MARIA	2,592.18
3620	CANALES SARMIENTO RAUL	450.00
3741	HERNANDEZ GARCIA SANDRA VERONICA	800.00
3909	CORRALES ESPARZA XOCHITL VIOLETA	500.00
4204	DOMINGUEZ PULIDO GABRIELA IVONE	2,249.40
4276	LUNA SANCHEZ MONICA ISABEL	627.00
5163	AMAYA ALMA VICTORIA	2,775.00
5415	RUIZ CARRILLO FIDEL	550.00
5445	CATARINO SANTILLAN BENITO	1,725.00
5501	RODRIGUEZ RODRIGUEZ ESTEBAN	3,000.00
5502	AVILA VELAZQUEZ ISAIAS	3,020.00
5523	RUIZ CARRILLO ARMANDO	1,350.00
5833	GARCIA CIGARROA JOSE ADAN	175.00
5861	LEYVA DE LA ROSA JOSE GUADALUPE	2,550.00
6090	GARCIA ISIDRO	1,425.00
6225	RUIZ MENDOZA JULIA	3,185.11
6232	FRAIRE DOMINGUEZ EUGENIA	14,250.00
6315	MENDEZ RAMIREZ MARICELA	99.00
6370	CISNEROS HERNANDEZ MARIA MAGDALENA	845.00
6445	GONZALEZ FLORES MARIA DEL RAYO	1,200.00
6463	UNZUETA VALDEZ MARGARITA	1,350.00
6573	PEREZ GARCIA MANUELA	300.00
6583	MARTINEZ GONZALEZ MARIA LETICIA	7,500.00
6725	VAZQUEZ LOPEZ JOSE ENRIQUE	915.00
6764	MORALES CASTRO ROMAN	2,175.00
7030	GARCIA VALENZUELA ALICIA	3,375.00
7077	MARTINEZ SOTO GERARDO	2,325.00
7081	MARTOS CORTEZ EVANGELINA	3,250.00
7187	RIOS JIMEMEZ GUADALUPE	1,200.00
7197	MENDOZA VALDEZ YOLANDA	3,400.00
7207	MONTES MORENO ROSA MARIA	25,000.00
7272	SANTILLAN VENEGAS MARIA DE LOURDES	1,500.00
7444	RIVERA CARRILLO JOSE MARIO	4,500.00
7645	MORALES MONSERRAT LUZ MAYELA	1,950.00
7702	BRIONES HERNANDEZ MARGARITA	3,000.00
7730	GARCIA CANO LUIS ENRIQUE	900.00
7779	BUSTAMANTE VICARIO MARIA ELENA	2,850.00
7791	VALLES LOPEZ MARIA MAYELA	9,800.00
7799	VAZQUEZ GONZALEZ MARTHA	1,650.00
7813	VALDEZ ROSALES MARIA SOFIA	2,550.00
7829	VARGAS ROCHA MA DE LOURDES	4,000.00
7834	VILLALPANDO GARCIA SAMUEL	650.00

MUNICIPIO DE DURANGO
DIRECCION MUNICIPAL DE ADMINISTRACION Y FINANZAS
ANEXOS AL 31 DE MAYO DE 2020

No. EMPLEADO	PRESTAMOS A CORTO PLAZO	SALDO
7870	ROMERO SANTANA JESUS ROBERTO	2,100.00
7914	AVILA AYALA AURELIO	1,000.00
7916	LOPEZ PESCADOR MARIA GUADALUPE	300.00
8071	LUNA AVALOS MARTIN	1,775.00
8076	BENITEZ GARCIA ANGEL ALBERTO	3,525.00
8118	ROCHA ALVARADO MANUEL	1,125.00
8134	ACUÑA RAMIREZ J FELIX	375.00
8137	FELIX MENA FABIAN	1,087.50
8150	HERNANDEZ GURROLA MARIA HORTENCIA	1,740.00
8154	VELOZ AGUIRRE EDUARDO	90.00
8155	LEAL AVILA DIONISIO	2,025.00
8164	GALVAN GALVAN SAUL	1,550.00
8198	CANALES LOZANO JOSE AGAPITO	675.00
8201	AGUILAR URBINA ISMAEL	375.00
8212	LUGO FERNANDEZ J REYES	375.00
8217	MORENO ACEVEDO JOSE ALFREDO	1,425.00
8225	GONZALEZ FLORES OSVALDO	1,425.00
8226	LUGO FERNANDEZ APOLINAR	450.00
8232	BONILLA BATRES SERGIO RENE	3,006.50
8243	FERNANDEZ FAVELA MARIA DE LA LUZ	1,150.00
8250	GALVAN HERNANDEZ LAURA	8,950.00
8257	CARDONA MARGARITA	2,925.00
8259	RIOS RODRIGUEZ MARIA DOLORES	4,750.00
8263	CHAVEZ CHAVEZ MARIA GLORIA	2,100.00
8266	FERNANDEZ FAVELA MARIA SOLEDAD	5,325.00
8271	MARTINEZ AVENDAÑO MA CRUZ	5,775.00
8300	NUÑEZ GARCIA MARTIN	5,500.00
8359	MORENO RODRIGUEZ JORGE	1,000.00
8360	MORENO RODRIGUEZ MIGUEL ANGEL	175.00
8365	DE LA TORRE BONILLA JOSE ARTURO	600.00
8366	DE LA TORRE BONILLA JUAN MANUEL	600.00
8404	GARCIA CASTRO SAN JUANA	2,175.00
8476	TORRES CARRASCO VIVIANO	2,475.00
8482	RAZON JIMENEZ WALTER DANIEL	1,350.00
8490	FERNANDEZ FAVELA FIDEL	5,225.00
8547	NAVARRO BAÑUELOS MANUEL DE JESUS	90.00
8552	IBARRA VARELAS GERARDO DE JESUS	300.00
8555	FELIX MENA GUSTAVO	675.00
8572	ALVAREZ VENEGAS MARIO ALBERTO	3,975.00
8582	RAMIREZ ROSALES JOSE ANTONIO	4,500.00
8589	SANCHEZ DIAZ MARIA ESTELA	1,725.00
8610	SORIANO SORIANO ARMANDO	1,138.75
8623	RODRIGUEZ MARTINEZ MA MINERVA	1,000.00
8682	IRIGOYEN CONTRERAS RUBEN	1,181.20
8686	MEDINA SOLIS MARGARITA	2,354.00
8687	RIOS RODRIGUEZ PAULA DE LA CRUZ	1,250.00
8715	BADILLO BACIO MANUEL	2,670.00
8727	VELA FLORES RUBEN	2,875.00

MUNICIPIO DE DURANGO
DIRECCION MUNICIPAL DE ADMINISTRACION Y FINANZAS
ANEXOS AL 31 DE MAYO DE 2020

No. EMPLEADO	PRESTAMOS A CORTO PLAZO	SALDO
8736	CONTRERAS MANQUEROS JULIO	1,125.00
8805	QUEZADA RAMIREZ IGNACIO	825.00
8818	GARCIA GANDARA ROBERTO	3,000.00
8823	JIMENEZ HERNANDEZ JESUS	2,050.00
8828	GARCIA NEGRETE CARLOS ALBERTO	1,125.00
8836	MELENDEZ CASTILLO GERARDO	713.00
8842	PAYAN GRACIANO ANTONIO	1,800.00
8870	DELGADO LOPEZ ADOLFO	9,750.00
8873	GONZALEZ GURROLA CESAR ARTURO	7,925.00
8887	VELA FLORES HECTOR MARIO	1,763.95
8896	GARZA HOLGUIN MARIO	487.50
8899	ESTRADA VALENZUELA LUIS MANUEL	2,475.00
8951	SOTO HERNANDEZ JOSE FRANCISCO	219.00
8973	HERNANDEZ ANDRADE JOSE JULIA	5,950.00
8984	MARTINEZ MORENO ALBERTO	2,500.00
8993	REYES DELGADO FLORENCIO	1,350.00
8997	HERNANDEZ SANCHEZ CIRA	1,950.00
8998	MARQUEZ GONZALEZ CLAUDIA MAYELA	175.00
9005	SOTO HERNANDEZ JOSE MANUEL	1,800.00
9030	GALLEGOS GURROLA MARTIN	900.00
9033	SEGOVIA VAZQUEZ SANTIAGO	1,200.00
9048	FIGUEROA HERNANDEZ RODOLFO	4,125.00
9049	TELLEZ TELLEZ JOSE SANTOS	5,500.00
9052	RIVERA HERNANDEZ MOISES	7,250.00
9063	BONILLA MA BEATRIZ	5,430.40
9064	ZABALA GURROLA LUZ MARIA	2,700.00
9081	MORENO DIAZ DANIEL	2,175.00
9104	PARGA MARTINEZ MARIA DE LOS ANGELES	375.00
9205	GOMEZ CARLOS SERGIO	300.00
9213	DOMINGUEZ RAMOS JOSE ALFREDO	3,825.00
9222	GALARZA CABALLERO JUAN	2,850.00
9248	MORALES ESCOBAR JESUS	1,637.50
9278	SALAS CABRERA MANUEL	90.00
9301	GRACIANO CAMPOS VICTOR	10,227.75
9313	CANDIA DOMINGUEZ NOE	1,175.00
9318	ANDRADE QUIROZ JOSE	775.00
9322	GONZALEZ MENDOZA CORNELIO	3,250.00
9336	SOTO MORALES ROBERTO	4,625.00
9344	GALINDO HERNANDEZ CRUZ	432.70
9351	ALMAGUER RUIZ FRANCISCO JAVIER	3,000.00
9363	MARTINEZ HERNANDEZ ALEJANDRO	3,650.00
9392	SORIANO HERNANDEZ FRANCISCA	1,727.50
9402	HERNANDEZ RENTERIA MIGUEL ARTURO	5,925.00
9406	SOTO RODRIGUEZ SAID ANDRES	546.74
9416	AGUILAR GOMEZ JUAN MARCOS	1,463.77
9417	GOMEZ ROSALES EDUARDO ANTONIO	1,350.00
9424	SOTO HERNANDEZ JOSE MARTIN	1,800.00
9450	RIVAS NAJERA BLANCA SELENE	1,500.00

MUNICIPIO DE DURANGO
DIRECCION MUNICIPAL DE ADMINISTRACION Y FINANZAS
ANEXOS AL 31 DE MAYO DE 2020

No. EMPLEADO	PRESTAMOS A CORTO PLAZO	SALDO
9453	RODRIGUEZ ORONA ANDRES	1,725.00
9454	REYES ROSALES JAVIER	1,273.45
9458	PEREZ HERNANDEZ RICARDO	2,850.00
9459	RODRIGUEZ FERNANDEZ JUAN	7,154.00
9464	GARZA HOLGUIN RIGOBERTO	9,175.50
9484	ORTEGA AVALOS BERNARDINO	450.00
9492	NUÑEZ BARRERA JUAN DE JESUS	1,125.00
9500	CONDE JARAMILLO JAVIER	1,125.00
9502	MARTINEZ RODRIGUEZ MONICA	5,409.90
9503	GARCIA HERNANDEZ CARLOS SAMUEL	4,830.00
9520	ROMERO BLANCO MARIA DEL SOCORRO	4,481.00
9525	DOMINGUEZ RAMOS BALTAZAR	2,439.87
9538	RAMIREZ GONZALEZ ARTURO	6,695.00
9554	RUELAS GONZALEZ JUAN RICARDO	3,017.50
9555	GUERECA PEREZ MIGUEL ANGEL	225.00
9561	VERA ARAGON JESUS OSVALDO	450.00
9565	RODRIGUEZ ONTIVEROS RAFAEL	2,550.00
9586	SALCIDO MARQUEZ ARMANDO JAVIER	1,950.00
9594	GUERECA PEREZ JESUS NAZARET	1,275.00
9596	VAZQUEZ ESCOBEDO DANIEL	1,833.11
9597	SOLIS ROCHA GONZALO	300.00
9605	BONILLA BATRES MANUEL DE JESUS	2,550.00
9625	CANDIA DOMINGUEZ ISMAEL	4,250.00
9627	ZAMARRIPA ARANDA MA DEL PILAR	2,625.00
9631	BARRAZA CERVANTES PEDRO	175.00
9643	MORENO RODRIGUEZ JAIME	1,475.00
9646	AVILA CASTRUITA AURELIANO	75.00
9650	ANDRADE TORRES MARIA DE JESUS	450.00
9662	ESQUIVEL REYNA JOSE RAMON	525.00
9663	CASTRELLON MARIA DEL CARMEN	1,898.68
9667	HERRERA HERRERA BRENDA FAVIOLA	5,154.77
9672	ROMERO AGUIRRE EDILIA	1,025.00
9673	DE LA CRUZ MARTINEZ JUAN	5,782.70
9695	SANCHEZ LARA JORGE LUIS	16,254.00
9704	TORRES MORENO GUSTAVO	75.00
9717	SALAS CUMPLIDO SERGIO	2,550.00
9760	VAZQUEZ VELMARES MANUEL	1,725.00
9769	MORALES QUIROGA ALFONSO	1,950.00
9785	DIAZ JUAREZ REY DAVID	9,500.00
9837	GARCIA CARMONA SANJUANITA	2,375.00
9838	CEPEDA FERNANDEZ JOSE LUIS	1,950.00
9839	FLORES DEL ALTO EUSEBIO	1,575.00
9843	ROMERO ALDAY MANUEL	501.50
9845	MARIN RAMIREZ JUAN ANTONIO	600.00
9846	FRAUSTO RAMIREZ LUIS BERNARDO	3,227.20
9850	RODRIGUEZ NUÑEZ BENJAMIN	2,435.11
9855	RODRIGUEZ ESPINOZA ARTURO	1,350.00
9891	SORIA LOPEZ MA LILIA	1,375.00

MUNICIPIO DE DURANGO
DIRECCION MUNICIPAL DE ADMINISTRACION Y FINANZAS
ANEXOS AL 31 DE MAYO DE 2020

No. EMPLEADO	PRESTAMOS A CORTO PLAZO	SALDO
9893	VILLA DUÑEZ JOSE LUIS	1,097.50
9903	MACIEL RAMOS ARTURO	375.00
9932	DE LA TORRE CORDERO REYES	2,025.00
9955	DOMINGUEZ CASAS MARTHA OLIVIA	1,327.32
9962	RODARTE TOVALIN MARGARITA	34,500.00
9975	TORRES HARO ALFREDO	250.00
9976	GONZALEZ FLORES SILVANO	7,590.00
9981	SALAZAR ENRIQUE ERMENEGILDO	300.00
10061	MERAZ CANDIA MARIO ALBERTO	5,750.00
10065	ARREDONDO MENDEZ DORA ERENDIRA	7,500.00
10093	AGUIRRE MARTINEZ HILDA MINERVA	4,048.64
10095	BLANCARTE FLORES JOSE ALBERTO	1,685.11
10116	GUERRERO VARGAS JOSE MARTIN	2,550.00
10200	FLORES CASTILLO MARIA DEL ROSARIO	150.00
10217	GAITAN SOTO OSCAR	3,500.00
10219	RAMIREZ VILLALPANDO MA FRANCISCA	5,000.00
10232	BERMUDEZ DIAZ ALEJANDRA	4,150.00
10382	ROSALES LEONARDO HUGO	950.00
10384	CARDONA AGUERO MARTIN	7,000.00
10431	SILVA DIAZ OLIMPIA KARINA	6,156.00
10511	RAMIREZ SANCHEZ BLANCA ESTELA	6,631.29
10576	LONGORIA CAMPOS LETICIA	775.00
10582	SAUCEDO NICOLAS	1,575.00
10588	CALDERON VALENZUELA MARIO ALBERTO	2,000.00
10603	AZPILCUETA GARCIA LUIS ARTURO	6,000.00
10626	VIDALES BLANCO J LUIS	1,500.00
10672	PULIDO MARTINEZ CLARA ISABEL	2,850.00
10705	ESTRADA VIDALES JESUS IVAN	6,459.70
10808	DIAZ AVILA MARIA CONSUELO	6,750.00
10834	RAMIREZ LOZANO MARTHA ELVIA	7,500.00
10842	SUAREZ BARRIENTOS ERIKA ARECELI	3,600.00
10853	MORENO MARTIN DEL CAMPO MARIA DEL ROCIO	755.00
10855	GARCIA VALENZUELA MARIA ALEJANDRINA	45,500.00
10864	SIDA GUZMAN DIEGO	10,675.00
10904	GURROLA NAVA NORA ELIZABETH	7,000.00
10930	AVILA MORENO JUAN RAMON	750.00
10935	CEDINO VAZQUEZ GARDENIA GUADALUPE	1,000.00
10981	AVALOS ALVAREZ MARIBEL	6,650.00
10997	LUNA ARELLANO TOMASA	1,350.00
11024	SOSA ALDABA DANIEL ALONSO	2,100.00
11187	GARCIA GARCIA MARIA EDITH	600.00
11192	SANCHEZ GANDARILLA HORTENCIA	5,500.00
11233	HERRERA DIAZ JUAN ANTONIO	1,919.21
11275	CAMACHO MEJIA MARIA MAGDALENA	2,925.00
11363	GARCIA AGUILAR SILVIA	1,540.00
11460	ROMERO MONARREZ NANCY	23,125.00
11487	AGUIRRE VILLALBA MARCO ANTONIO	2,685.11
11488	MORAN ESPÍÑAN MARIA DEL ROSARIO	4,450.00

MUNICIPIO DE DURANGO
DIRECCION MUNICIPAL DE ADMINISTRACION Y FINANZAS
ANEXOS AL 31 DE MAYO DE 2020

No. EMPLEADO	PRESTAMOS A CORTO PLAZO	SALDO
11572	AVILA SANCHEZ MANUELA	2,175.00
11622	HERNANDEZ BARRIOS AUREA	1,800.00
11746	FLORES GURROLA LUIS FERNANDO	7,685.11
11866	PADILLA FERNANDEZ ANGEL MANUEL	2,552.00
11940	RODRIGUEZ GOMEZ MARICRUZ	1,650.00
11991	ALVARADO SOSA ALFONSO	1,350.00
12031	SORIANO CHAVEZ JUAN PEDRO	1,073.35
12037	PRADO GALVAN JOSE RAMON	5,875.00
12040	TINOCO CHACON BENJAMIN	3,000.00
12043	RENTERIA VILLEGAS JOSE ENRIQUE	4,595.00
12044	GONZALEZ OCHOA GILBERTO	3,250.00
12067	BETANCOURT GONZALEZ ADRIAN	2,550.00
12103	SOTO VELARDE DANIEL	175.00
12168	ROJAS DOMINGUEZ GUILLERMO	3,450.00
12224	TORRES GOMEZ ARIA INOCENCIA	3,015.20
12367	TAPIA FLORES BENITO	3,540.22
12380	PALOMARES RAMIREZ MARCELA IVETT	1,200.00
12388	HERNANDEZ MORAN JOSE EDGAR	800.00
12389	VIOLANTE ARCE JUAN DAVID	192.50
12431	ESTRADA SALAS YURI ELENA	99.00
12450	SARIÑANA DIAZ MARTHA ISABEL	6,195.00
12457	RESENDIZ ROMERO RAUL	14,300.00
12458	FRANCO ALEMAN EMMANUEL	7,200.00
12472	MONTES GALINDO PATRICIA	5,000.00
12488	SIMENTAL VILLARREAL MIGUEL CUAUHEMOC	375.00
12504	VAZQUEZ IBARRA ELADIO DE JESUS	3,000.00
12564	REYES VILLARREAL CLAUDIA JOVITA	16,644.00
12702	ARIAS SANTACRUZ DULCE MARIA	1,650.00
12710	RIVAS ROSALES BENJAMIN	2,077.00
12728	CURIEL MADRID JUAN ANGEL	2,525.00
12757	GONZALEZ CASTRO OSCAR DANIEL	3,375.00
12822	COVARRUBIAS NUÑEZ ARTURO	3,500.00
12837	YEPEZ TELLEZ MIGUEL ÁNGEL	1,144.50
12839	IBAÑEZ CARDENAS JOSE ELISEO	25.00
12840	ANDRADE AVALOS JUAN JOSE	325.00
12923	MORALES CARRILLO BERNARDO	1,575.00
12926	ORTIZ GARCIA JUAN CARLOS	1,620.00
12948	GONZALEZ RUIZ LUIS REY	2,785.11
13075	ADAME MIER HECTOR	3,450.00
13129	HERNANDEZ HERNANDEZ CLAUDIA YARELY	4,500.00
13140	SARIÑANA DIAZ SILVIA TERESA	975.00
13143	ACEVEDO ZAPTA ANA KAREN	99.00
13146	GARCIA ESQUIVEL BARBARA BERENICE	2,300.00
13180	ORTIZ DOMINGUEZ MARCO ANTONIO	6,000.00
13191	VAQUERA ALVAREZ JUAN EMANUEL	2,000.00
13242	HERNANDEZ REYES BERTHA JULIA	4,250.00
13277	CARDIEL SANCHEZ MARIA TRINIDAD	3,750.00
13663	RIOS HERNANDEZ CLAUDIA PATRICIA	3,000.00

MUNICIPIO DE DURANGO
DIRECCION MUNICIPAL DE ADMINISTRACION Y FINANZAS
ANEXOS AL 31 DE MAYO DE 2020

No. EMPLEADO	PRESTAMOS A CORTO PLAZO	SALDO
13670	REYES SIFUENTES LUZ ESPERANZA	692.00
13719	GRACIANO ORTIZ ALFONSO ISAAC	200.00
13733	NEVAREZ RODARTE CLAUDIA ELEANE	300.00
13763	HERRERA DOMINGUEZ SAN JUANA ISABELA	2,550.00
13839	ARANDA QUIROGA ALDO NELSON	1,965.00
14020	TRETO FLORES JESUS NELSON	1,150.00
14021	BANDERAS VENEGAS JOSE IGNACIO	5,172.35
14022	SALDIVAR VALDIVIA ANA LAURA	364.00
14028	CASTILLO HERRERA LUZ DEL CAMEN	600.00
14049	GONZALEZ FLORES BETZABE	900.00
14053	MUÑOZ RANGEL ROBERTO CARLOS	250.00
14055	CAZAREZ CAMARGO NATIVIDAD	5,700.00
14079	MORENO RANGEL BERTHA RUTH	2,550.00
14118	MUÑOZ CONDE RICARDO	4,726.91
14155	CASTILLO HERNANDEZ LIZULY SUSANA	3,400.00
14246	SALAS RIVERA GABRIELA DE GUADALUPE	450.00
14262	SAUCEDO IRIGOYEN GREGORIO HUMBERTO	9,000.00
14296	FLORES PULIDO ANGELES IVONNE	2,034.50
14306	NEVAREZ ESCOBEDO OSCAR ALEJANDRO	1,800.00
14308	GARCIA ROBLES ANTONIO	1,375.00
14318	ANDRADE VERA ANA CAROLINA	2,198.60
14361	ROJAS HERRERA CORAL GUADALUPE	125.00
14379	CARRILLO CONTRERAS JUAN	90.00
14611	MARIN MONTES MARIA DE LOURDES	2,700.00
14697	FLORES MARTINEZ MAIKO HUMBERTO	5,950.00
14750	ORTEGA VERA FRANCISCA ISABEL	8,127.00
14764	SARMIENTO LOPEZ SONIA INES	887.95
14774	SOTO MORALES FRANCISCO JAVIER	2,350.00
14801	GONZALEZ GONZALEZ DIANA	3,250.00
14817	RIOS ALDABA GERARDO	375.00
14820	IBARRA MERAZ GONZALO	5,000.00
14905	FLORES GONZALEZ AURORA	9,500.00
14990	GARCIA GUERRERO CLARA ELIZABETH	4,750.00
15024	QUIÑONES ANTUNA JUANA	8,000.00
15058	LUNA NAME MARIA DE LOURDES	7,500.00
15075	SALAS CARRASCO JAIME	19,150.00
15125	PEREZ GURROLA MARIA ITZAL	800.00
15190	ORTIZ DOMINGUEZ LIZETH LORENA	5,000.00
15243	MORA MERAZ ANA MARIA	7,500.00
15380	MALDONADO DIAZ HECTOR	9,812.11
15397	NUÑEZ MOLINA GERSON ROMEO	2,000.11
15568	MORALES SILVA LIDIA ISELA	450.00
15580	ORTEGA VERA MARCELA	600.00
15697	MONTES ESPINO VERONICA GUADALUPE	9,000.00
15715	CARREON HERRERA JOSAFAT OCTAVIO	13,025.00
15765	RUIZ COVARRUBIAS MANUEL	2,550.00
15814	CELAYA SOTO ERIKA ALEJANDRA	225.00
15830	MALDONADO DIAZ HECTOR	12,309.24

MUNICIPIO DE DURANGO
DIRECCION MUNICIPAL DE ADMINISTRACION Y FINANZAS
ANEXOS AL 31 DE MAYO DE 2020

No. EMPLEADO	PRESTAMOS A CORTO PLAZO	SALDO
15882	ESPINO RAVELO ISAAC	8,685.11
15989	QUIÑONES ORRANTE MARIA DEL RAYO	20,000.00
15997	VALENZUELA FLORES ANA ELENA	500.00
16182	SALAS RESENDEZ ROSA ISELA	3,750.00
16279	ROSALES ARELLANO EVA MARIA	2,250.00
16365	MIRON ESTALA EDDNA LUCIA	1,050.00
16638	FLORES DIAZ ALEJANDRA VANESSA	1,950.00
16686	ELIZALDE CONTRERAS JOSE ALEJANDRO	1,200.00
16687	ALVAREZ GALLARDO RAFAEL	275.00
16766	LAVIN NUÑEZ JOSE BENJAMIN	3,000.00
16910	CEPEDA CEPEDA EDGAR ALEJANDRO	1,650.00
17023	BRETADO PEREZ MARTIN	2,735.40
17039	GARCIA AVITIA HUGO	4,050.00
17067	MALDONADO GOMEZ MARIO ADRIAN	682.70
17070	SALAS SALAS JOSE ANTONIO	7,048.35
17073	VIZCARRA RAMIREZ RAUL	2,550.00
17084	SALCIDO RAMIREZ ILDEFONSO	1,425.00
17088	GRACIANO GUTIERREZ CRISTINA MANUELA	1,650.00
17092	NAVARRO RODRIGUEZ JOSE DEL PILAR	3,396.04
17095	AMAYA MONREAL MANUEL HECTOR	1,050.00
17105	ALMARAZ PEREZ CRUZ ALBERTO	6,612.35
17107	TORRES LEYVA MARTIN	1,470.00
17116	GONZALEZ VALDEZ HIPOLITO	1,050.00
17118	VENEGAS PEREZ FERNANDO	5,275.00
17169	VENEGAS JUAREZ BENITO	5,095.00
17170	GALLEGOS DE LA ROSA NESTOR JONATHAN	465.00
17180	TORRES VAZQUEZ MARIA DE LOS ANGELES	8,500.00
17183	ORONA MORALES CARLOS	180.00
17185	SALAZAR BERMUDEZ JOHANA GRISELDA	600.00
17196	ORONA ANDRADE JUAN	3,000.00
17197	RODRIGUEZ MELENDEZ MANUEL	1,082.70
17199	GUZMAN GONZALEZ RUTH ARELI	9,500.00
17201	CABRALES ALVAREZ EZEQUIEL	2,250.00
17212	ROCHA GOMEZ OSCAR DARIO	375.00
17245	ESTRADA VIDALES MARCELA	2,550.00
17246	HERRERA LOZANO MIGUEL ALBERTO	9,000.00
17249	RAMOS CAMPOS RUBEN	4,575.00
17257	ALDAVA FAVELA SAMUEL LEODEGARIO	4,517.05
17262	RODRIGUEZ BARRAZA OMAR JAVIER	3,875.00
17278	RAMIREZ RAMIREZ FRANCISCO	2,550.00
17280	DE LA TORRE TORRES MARGARITA	1,000.00
17288	HERNANDEZ YAÑEZ OSCAR GERARDO	900.00
17295	RODRIGUEZ MELENDEZ REFUGIO	2,060.11
17304	GUTIERREZ LUJAN GUILLERMO	3,076.00
17315	SANTOS HERNANDEZ JOSE LUIS	1,800.00
17318	VAZQUEZ DURON MARTHA ESTHER	8,895.00
17351	SARACHO BETANCOURT LUIS MANUEL	135.00
17356	AGUILERA ZAMUDIO IVONNE LORENA	4,250.00

MUNICIPIO DE DURANGO
DIRECCION MUNICIPAL DE ADMINISTRACION Y FINANZAS
ANEXOS AL 31 DE MAYO DE 2020

No. EMPLEADO	PRESTAMOS A CORTO PLAZO	SALDO
17363	CARRILLO GALINDO JESUS	12,600.00
17364	SEGOVIA HERNANDEZ BLANCA IDALY	2,625.00
17367	PRUDENCIO ALANIZ ELEAZAR	1,275.00
17386	VAZQUEZ AVILA SILVIO CARLOS	975.00
17387	ARRIETA MORENO FRANCISCO	2,375.00
17391	BARRERA HERNANDEZ MARIA MARTINA	4,485.11
17395	CASTAÑEDA DE LA CRUZ JOSE ARTURO	175.00
17396	ORTIZ BAYONA JAVIER	175.00
17403	TORRES CASTILLO JORGE ALEJANDRO	123.75
17415	VILLA DUEÑEZ JORGE ALFREDO	1,380.00
17427	VAZQUEZ GONZALEZ JUAN MANUEL	4,262.12
17430	MORALES CASTRO VICTOR EDUARDO	3,375.00
17433	RUEDA RUIZ MARIA VANESA	1,584.90
17434	RUEDA VENEGAS GABRIEL	1,500.00
17436	GURROLA ZUÑIGA MANUEL ADRIAN	725.00
17439	TALAVERA VALDEZ ANTONIO	2,550.00
17461	GRACIANO ALVARADO FABIOLA GUILLERMINA	1,500.00
17474	JIMENEZ NUÑEZ JESUS OCTAVIO	2,325.00
17476	DE LEON BARRAZA ENRIQUE	495.00
17486	LOPEZ TORRES JOSE IGNACIO	1,500.00
17489	ARANDA CERVANTES JULIANA	2,300.00
17490	JURADO SERGIO ISRAEL	10,150.00
17492	BOTELLO MONTES JOSE GERARDO	3,875.00
17495	ALEMAN HARO CELIA CARINA	5,237.75
17505	REYES ESPARZA JUAN MANUEL	1,800.00
17517	ALANIS CAMACHO ARTURO	514.00
17524	GARCIA ARTEA LUIS FIDEL	800.00
17526	GARCIA ARAMBULA VICTOR MANUEL	2,000.00
17527	MUÑOZ GALVAN ROMAN	9,220.20
17538	ANDRADE AYALA JAIME	2,550.00
17539	ESTALA MORALES ELIZABETH	675.00
17542	JAQUEZ SANCHEZ MAXIMINO	11,200.00
17552	HERNANDEZ CORRALES GERARDO	600.00
17553	BARRON HERNANDEZ RAUL	1,925.00
17570	GRANADOS ORTEGA CARLOS FRANCISCO	3,100.00
17571	TELLEZ PRADO VICTOR	740.00
17572	AGUILAR RUEDA SERGIO MARTIN	1,425.00
17577	VALLEJO NAVARRO LUCINA	1,800.00
17599	SOLIS PULGARIN ALEJANDRO	4,774.87
17606	HINOJOSA MARTINEZ FRANCISCO	3,600.00
17610	AGUILAR CONDE VIRGINIA	6,850.00
17612	QUIÑONEZ ZAMUDIO RAUL	648.07
17613	GONZALEZ VAZQUEZ LUIS MANUEL	150.00
17616	ARENAS DIAZ JOSE GERARDO	2,025.00
17619	GARCIA CHAVEZ JOSE GUADALUPE	2,650.00
17623	MIRANDA PARRA MARIBEL	550.00
17626	GAYTAN SIERRA JOSE ERASMO	4,250.00
17633	AVALOS GALAVIZ HERMINIO	1,875.00

MUNICIPIO DE DURANGO
DIRECCION MUNICIPAL DE ADMINISTRACION Y FINANZAS
ANEXOS AL 31 DE MAYO DE 2020

No. EMPLEADO	PRESTAMOS A CORTO PLAZO	SALDO
17643	ARREOLA CHACON JAVIER	16,933.50
17646	GARCIA VALENZUELA MARIA DE LOURDES	21,750.00
17649	ROMERO PULGARIN DANIEL ABRAHAN	9,204.00
17656	CATARINO GONZALEZ BENITO	3,875.00
17665	VAZQUEZ LOPEZ GILBERTO MANUEL	2,325.00
17672	ROMERO ESCALERA OCTAVIO MANUEL	750.00
17679	NAJERA DIAZ ROSA MARIA	3,975.00
17687	DURAN MATA ISIDRO	125.00
17698	MENDOZA RODRIGUEZ SANDRA ISABEL	3,250.00
17705	GRACIANO ALVARADO JORGE MANUEL	500.00
17709	PULIDO MORALES NAYM	1,425.00
17714	CASTRELLON MARIA DEL ROSARIO	487.50
17718	BRIONES RIOS HECTOR CUAUHEMOC	2,979.52
17722	BARRON HERNANDEZ ALFREDO	4,750.00
17729	ALANIS LOERA AGUSTIN	2,700.00
17730	TORRES SANTILLAN ANTONIO	3,000.00
17737	CHAVEZ AVILA HECTOR ALAN	1,350.00
17747	CATARINO GONZALEZ JESUS	1,725.00
17750	ESPINOZA VERA NORA IVON	1,959.42
17752	MANCILLAS VAZQUEZ ARMANDO	375.00
17757	HERNANDEZ CASTRELLON JOSE BALTAZAR	2,000.00
17761	GONZALEZ MARTINEZ EDGAR	3,026.00
17776	SORIA BATRES RITA	700.00
17793	HERRERA VALLES ODILIA	1,600.00
17796	RODRIGUEZ SOTO MANUEL	2,745.00
17797	DIAZ PALOMARES JAVIER	3,350.00
17803	DELGADO AREVALO ADOLFO EDUARDO	2,584.25
17807	SALAZAR DE LA TORRE OMAR ALEJANDRO	1,725.00
17812	SOTO GARCIA FRANCISCO JAVIER	4,425.00
17822	RODRIGUEZ LUNA ELIAS DE JESUS	1,500.00
17830	VIERA SOLIS ROSA LYNDA	1,415.34
17835	QUIÑONES VALLES ELVIRA	900.00
17848	SEGOVIA RODRIGUEZ JOSE	2,850.00
17852	ZUÑIGA DOMINGUEZ JUANA	1,075.00
17853	MUÑOZ GALVAN JOSE GUADALUPE	4,750.00
17858	LUNA TRIANA OLGA LIDIA	3,675.00
17859	RODRIGUEZ CHACON EDGAR ALFREDO	600.00
17867	CANALES ROCHA IRACEMA	1,725.00
17869	GARCIA NUÑEZ MANUEL	1,550.00
17876	SANCHEZ GARCIA JOSE TRINIDAD	118.25
17880	GARCIA DE LA TORRE JAVIER	375.00
17889	HERRERA QUINTERO ENRIQUE	5,200.00
17895	TINOCO AMAYA JOSE DE JESUS	525.00
17898	GONZALEZ JUAREZ OMAR ULISES	2,025.00
17899	MUÑOZ HERRERA IRMA	11,100.00
17900	RODARTE FLORES MA DEL PILAR	2,787.06
17905	MUÑOZ MOJICA JUAN PEDRO	4,219.05
17910	CANDIA PACHECO ISMAEL	7,800.11

MUNICIPIO DE DURANGO
DIRECCION MUNICIPAL DE ADMINISTRACION Y FINANZAS
ANEXOS AL 31 DE MAYO DE 2020

No. EMPLEADO	PRESTAMOS A CORTO PLAZO	SALDO
17914	SANCHEZ GARCIA ZELTZIN ALICIA	3,500.00
17921	MONTES GALINDO MARIA DEL CARMEN	300.00
17922	DUARTE FLORES YOLANDA	175.00
17935	TINOCO RUIZ JAZMIN	12,552.25
17941	DIAZ SOTO NICOLAS	813.12
17944	CASTAÑEDA GRACIANO JESSICA GUADALUPE	2,125.00
17954	VILLASEÑOR FLORES MA TERESA	1,750.00
17955	MORONES GUERRERO JUDITH	90.00
17957	CORRAL RODRIGUEZ MANUEL	4,875.00
17962	MARTINEZ IBARRA MARIO	1,770.00
17966	DIAZ ZUÑIGA JUAN LUIS	1,200.00
17974	GURROLA MURILLO JUAN LUIS	1,800.00
17981	CARROLA SORIANO LUIS ALBERTO	975.00
17983	RENTERIA MARTINEZ PEDRO	7,348.50
18001	BRETADO REYES MA GUADALUPE	2,325.00
18014	RODRIGUEZ GONZALEZ JOSE FRANCISCO	1,050.00
18015	PULIDO RODRIGUEZ CIPRIANO	690.00
18022	HARO LEAL BERTHA	1,010.26
18028	GRACIANO ALVARADO CYNTHIA VIRIDIANA	975.00
18029	BARRAZA HERRERA ENRIQUE	3,782.70
18030	MENDOZA DELGADO CLAUDIA PAULINA	7,550.00
18041	DURAN MERCADO MARIA BELEN	825.00
18049	NAJERA MORALES ERIK OSVALDO	7,200.00
18052	SALAS SIMENTAL JUAN FRANCISCO	175.00
18055	ORTEGA DE LA CRUZ FRANCISCO	2,175.00
18056	SERRANO CASAS JOSE LUIS	7,271.50
18057	CARRILLO GRACIA JESUS	265.00
18058	RUIZ VALDEZ ELIUD	4,940.00
18061	VAZQUEZ RUIZ MARTHA PATRICIA	2,122.10
18062	CALDERON ESPINOZA JAIME	975.00
18065	HERNANDEZ VIZARRAGA JOSE CLEMENTE	3,625.00
18066	CORTES SANCHEZ DIANA	1,050.00
18078	DELGADO AREVALOS MARIA GUADALUPE	1,011.17
18105	ALBA SANTILLAN FELIPE DE JESUS	3,800.00
18111	RIO CASTILLO FLORA	1,650.00
18118	ANDRADE HERNANDEZ MARTHA	4,950.00
18122	RODRIGUEZ SALINA SALVADOR	1,200.00
18138	DOSAL MARTINEZ CESAR MANUEL	2,025.00
18146	DE LA CRUZ MARTINEZ JOEY	275.00
18149	VAZQUEZ SIMENTAL MARIA DE LUZ	875.00
18150	ORTIZ VENEGAS LETICIA	8,250.00
18154	RAMIREZ PORTILLO RICARDO	9,650.00
18157	RODRIGUEZ RODRIGUEZ JESICA	4,050.00
18158	CHAVEZ PEREZ KARLA ESMERALDA	4,625.00
18161	ORTEGA RODRIGUEZ EVA	45.00
18163	PARGA MARTINEZ ROSA MARIA	500.00
18164	MOJICA ACOSTA MARIA DEL ROSARIO	521.45
18166	SOTO MORENO CELSO AGUSTIN	2,650.00

MUNICIPIO DE DURANGO
DIRECCION MUNICIPAL DE ADMINISTRACION Y FINANZAS
ANEXOS AL 31 DE MAYO DE 2020

No. EMPLEADO	PRESTAMOS A CORTO PLAZO	SALDO
18169	VALVANEDA MARTINEZ MA. DEL ROSARIO	825.00
18170	RAMIREZ LERMA ELIDIA	90.00
18197	RIVERA BONILLA JULIO CESAR	655.00
18198	SANTILLAN VALENZUELA JOSE	2,382.50
18203	SOTO HERRERA JORGE ALONSO	175.00
18218	FLORES AYALA ISIDRA MARITZA	1,400.00
18224	AVILA SORIANO NATALIA	375.00
18226	GONZALEZ DELGADO SANJUANA	2,075.00
18230	ANICETO ARREDONDO JOSE LUIS	2,518.31
18257	VAZQUEZ GALLARDO JUVENTINO	1,770.00
18269	MORALES LUGO JUAN	4,220.00
18270	SUBIRIA SARIÑANA MARIO CESAR	10,775.58
18273	SALAS REYES MARIA TERESA	1,050.00
18275	ROCHA CALDERON ISMAEL	4,600.00
18285	GARCIA SALCIDO MANUEL	1,800.00
18289	ANDRADE VERA JESUS EMMANUEL	17,800.52
18290	ROSALES BUSTOS LUIS ELEUTERIO	2,565.00
18305	PADILLA ESCOBAR LUIS DANIEL	3,975.00
18306	LUNA GALAVIZ MANUEL ISRAEL	1,725.00
18349	ESQUIVEL ZAVALA JOSE ANTONIO	3,100.00
18351	HERNANDEZ CASTOR YAHIR FRANCISCO	5,825.00
18354	HERRERA GAUCIN JORGE ARIEL	2,950.00
18359	CONTRERAS CASTRO LUIS ALBERTO	900.00
18360	VILLARREAL ALDABA JUAN BERNARDO	832.50
18364	ACOSTA BALDERAS JESUS CRISTIAN	2,325.00
18365	PINEDA RAMIREZ JORGE	4,015.40
18379	MALDONADO RIVERA BLANCA ESTELA	2,335.00
18384	AGUILAR GONZALEZ MIGUEL ANGEL	1,275.00
18390	MARTINEZ SANCHEZ GERARDO	975.00
18400	VILLA GOMEZ MARIO	3,875.00
18404	VELAZQUEZ PEÑA ELIZABETH DE JESUS	7,034.30
18405	AGUIRRE RIVERA LIZETH CITLALY	2,156.75
18410	AGUIRRE RIVERA SANDRA ALEJANDRA	3,875.00
18423	AVILA ANTUNA MARIA TERESA	9,032.01
18426	GUERECA QUINTERO JOSE GUADALUPE	2,250.00
18444	MORENO ANDRADE ALFREDO	2,550.00
18447	GONZALEZ CHAVEZ FAVIAN ERNESTO	988.75
18460	VALENZUELA FLORES ISAAC ESAU	11,700.00
18465	ORONA ALEMAN FRANCISCO JAVIER	3,914.78
18467	DOMINGUEZ MURILLO JAVIER	600.00
18506	ADAME BARRON LUIS GABRIEL	4,230.73
18508	RIVERA GALLEGOS JOSE EDUARDO	10,150.00
18554	ROSALES RIVAS OSCAR JESUS	3,685.11
18559	CARDONA GARCIA KAREN ALEJANDRA	25,181.00
18580	SAN JUAN VALLES LUIS CARLO	6,865.73
18603	IRIGOYEN CISNEROS JESUS MANUEL	1,166.25
18626	GRIJALVA QUIÑONEZ ERIKA	3,940.73
18641	QUIÑONES GALARZA MANUEL	1,725.00

MUNICIPIO DE DURANGO
DIRECCION MUNICIPAL DE ADMINISTRACION Y FINANZAS
ANEXOS AL 31 DE MAYO DE 2020

No. EMPLEADO	PRESTAMOS A CORTO PLAZO	SALDO
18643	MUÑOZ MUJICA JOSE MANUEL	4,390.00
18660	COLUMBA AMADOR JUDITH	11,687.50
18664	VILLEGAS RENTERIA ROSA HERLINDA	5,550.00
18669	GONZALEZ RODRIGUEZ CARLOS DAVID	4,857.75
18673	ALVARADO REYES JORGE	1,500.00
18674	AVILA CABRERA FABIAN RAFAEL	690.00
18680	DIAZ PALOMARES MIGUEL ANGEL	1,725.00
18681	RAMOS SORIANO JOSE JUAN DE DIOS	1,725.00
18683	VERA VARGAS CARLOS IVAN	39.75
18685	DOMINGUEZ MURILLO JORGE JAVIER	525.00
18696	SALAZAR SARIÑANA OSCAR URIEL	3,000.00
18700	RIVERA SALAZAR MA ELIZABETH	7,000.00
18709	SERRANO RIOS ZULEMA ESMERALDA	4,000.00
18712	HERNANDEZ SOSA GERARDO	1,500.00
18800	PULIDO ROJAS LORENA	4,860.20
18806	CARDONA GARCIA ALONDRA MICHELLE	9,500.00
18819	FLORES BETANCOURT CYNTHIA IDALY	350.00
18829	GARCIA GUERRERO DANIEL	33,750.00
18831	BURCIAGA RIOS JOSE MANUEL	8,025.00
18853	VELA VALVERDE BRANDOWM ALEXIS	5,950.00
18864	MARTINEZ HOLGUIN JOSE LUIS	1,500.00
18901	MORALES MARTINEZ MARTHA	275.00
18930	MATA ACOSTA JORGE	2,522.50
18931	PEREZ AVITIA EZEQUIEL	3,250.00
18946	HERNANDEZ GAUCIN HECTOR AARON	7,500.00
18949	PERALES FLORES JOSE ALFREDO	350.00
18950	DE LA CRUZ MARTINEZ JORDY	5,850.00
18954	FLORES BARRIOS ANACLETO	450.00
18967	ADAMA MIER HECTOR	2,925.00
18978	SERRANO ADAME LUIS RICARDO	2,250.00
18992	HERNANDEZ CONTRERAS LUIS MARIO	675.00
18995	CARDONA AGUERO JOSE MANUEL	175.00
18996	NAVARRO ORTIZ GERARDO	3,500.00
18997	TREVIÑO CHAVEZ VIRGINIA LILIANA	900.00
19006	VALLES SALAS JESUS	840.77
19010	SANCHEZ GARCIA LORENA	4,000.00
19012	GONZALEZ SANCHEZ MANUELA	1,050.00
19018	CONTRERAS ROBLES YADIRA DEL CARMEN	1,125.00
19037	GONZALEZ NUÑEZ LUIS GERARDO	1,875.00
19038	CHAVEZ RECIO CLEMENTE	350.00
19046	BONILLA TERRAZAS JUAN ENRIQUE	2,275.00
19103	MARTINEZ RIVERA NOHEMI DE JESUS	450.00
19123	HERRERA CARRILLO ANGEL GABRIEL	2,550.00
19192	VILLARREAL LEAL JUAN CARLOS	2,850.00
19214	HERNANDEZ GAMIZ JESUS	8,515.00
19215	MARCO ANTONIO CALDERA ZUÑIGA	1,725.00
19220	MATA RODRIGUEZ AARON	5,000.00
19221	MORALES GARCIA MARTHA VERONICA	675.00

MUNICIPIO DE DURANGO
DIRECCION MUNICIPAL DE ADMINISTRACION Y FINANZAS
ANEXOS AL 31 DE MAYO DE 2020

No. EMPLEADO	PRESTAMOS A CORTO PLAZO	SALDO
19226	LUGO MORALES OSIRIS KOTAKI	4,483.00
19237	HERNANDEZ GUEVARA PATRICIA	7,801.50
19241	CALDERON ZAMUDIO MARIA CLARA	625.00
19242	CHAVEZ MARIA DE LOURDES	175.00
19244	MELENDEZ GARCIA LUIS ARMANDO	27,875.00
19249	PALACIOS MENDOZA KARLA ANTONIA	2,550.00
19250	RAMOS SORIANO MARIA ELENA	3,342.50
19251	PIEDRA JUAREZ FRANCISCO RAFAEL	2,850.00
19255	MONTES GALINDO JOSE MANUEL	4,757.00
19265	SALAZAR SARIÑANA CRISTIAN	8,492.75
19283	VERA VILLALOBOS MIGUEL ANTONIO	1,001.32
19309	GAMERO MARTINEZ JUAN ANGEL	3,000.00
19322	BELMARES LUNA MARIA GUADALUPE	10,925.00
19333	CASTAÑEDA BENAVIDES ELIZABETH	350.00
19334	AYALA SAUCEDO SUSANA ARACELY	378.25
19336	BETANCOURT GONZALEZ ABRAHAM	175.00
19337	LEYVA HAROS FRANCISCO JAVIER	1,575.00
19339	RAMOS FRAYRE EDGAR EDRAIN	600.00
19341	ZAMORA NORIEGA VICTOR MANUEL	2,475.00
19343	REYES HERNANDEZ LUIS ENRIQUE	4,900.00
19351	RIVERA BURCIAGA CLAUDIA TERESA	1,350.00
19352	TORRES RUEDA MARIA DE JESUS	2,500.00
19353	HERNANDEZ RIVERA LUIS ALBINO	5,500.00
19376	HERNANDEZ RIVERA EMANUEL DE JESUS	5,250.00
19379	NUÑEZ CASAS LUZ MARIA	2,750.00
19389	SALAS CABRERA FRANCISCO JAVIER	1,008.00
19402	ESTRADA AVILES LUIS ALBERTO	1,950.00
19407	ORTEGA LOPEZ MARIA DE LOURDES	300.00
19410	SALAZAR VAZQUEZ RICARDO	1,350.00
19417	HERNANDEZ FRAYRE SAIRA EUGENIA	4,772.08
19426	ALVAREZ MARTINEZ MONICA ISABEL	5,600.00
19441	TORRES CASTILLO GILBERTO	4,500.00
19445	BURCIAGA LAZCANO NEZAHUALCOYOTL	2,250.00
19446	MARTINEZ DELGADO FRANCISCO	2,875.00
19458	ALVAREZ FILETO MARIA ESTHER	1,500.00
19527	VALENZUELA CHAVEZ CONSOLACION	825.00
19562	ZAVALA MORENO ROBERTO	1,550.00
19563	LARES MENDOZA YENI BENERANDA	2,550.00
19571	REYES VARELA PEDRO	825.00
19581	SALAZAR MARTINEZ JULIO CESAR	300.00
19603	CARREON CALDERON ALFREDO	350.00
19619	ORTEGA DE LA CRUZ ESTHER	7,800.00
19640	CHAVARRIA FERNANDEZ JORGE	6,500.00
19644	VILLA ROBLES CARLOS MANUEL	225.00
19647	RODRIGUEZ NUÑEZ ALEJANDRO	2,925.00
19648	HERNANDEZ AVILA JESUS	4,250.00
19657	SANCHEZ RODRIGUEZ RICARDO	3,700.00
19658	ROJAS GARCIA JOSE REFUGIO	192.50

MUNICIPIO DE DURANGO
DIRECCION MUNICIPAL DE ADMINISTRACION Y FINANZAS
ANEXOS AL 31 DE MAYO DE 2020

No. EMPLEADO	PRESTAMOS A CORTO PLAZO	SALDO
19660	ZAMORA NIEVES MANUEL	1,650.00
19684	DELGADO RAMOS JUAN MANUEL	2,734.25
19695	CELAYA REYES GUADALUPE	2,175.00
19704	AGUIRRE CHICO JOSE MANUEL	750.00
19709	MARTINEZ GARCIA JORGE ISMAEL	2,025.00
19710	SIQUEIROS QUIÑONEZ JULIO ALBERTO	1,800.00
19712	SOTO ARJON IVAN PATRICIO	1,350.00
19713	VALLES ONTIVEROS MANUEL DE JESUS	4,350.00
19715	NUÑEZ PERALES ALBERTO RAFAEL	3,000.00
19719	SOTO GAMBOA ALMA MATILDE	7,397.27
19723	VADILLO VACIO MA DE JESUS	2,045.00
19733	NUÑEZ PANUCO MARCO ANTONIO	525.00
19753	ALANIS ALONSO FRANCISCO ANTONIO	1,725.00
19758	GAYTAN GARCIA JOSE GABRIEL	275.00
19762	SALAZAR CASTRELLON JOSE ANGEL	5,375.00
19767	MERAZ DE LOS RIOS JOSE ANTONIO	750.00
19775	CELAYA HERNANDEZ JOSE GERARDO	1,375.00
19776	HERNANDEZ YAÑEZ MAYRA GUADALUPE	382.20
19845	GARCIA SAUCEDO JESUS JOSE AMANDO	2,925.00
19857	HERNANDEZ MENDOZA JUAN MANUEL	9,500.00
19872	PEREZ RENTERIA LUIS ALBERTO	3,350.00
19874	VELAZQUEZ MARTINEZ FREDY ALONSO	1,875.00
19894	CARDIEL HINOJOSA GLORIA RITA	2,575.00
19911	GRACIANO ALVARADO ESTEBAN URIEL	975.00
19915	SAMUDIO ORTIZ JORGE ANICETO	1,500.00
19917	CASTAÑEDA HERRERA JESUS DANIEL	2,100.00
19934	FAVELA MARTINEZ PEDRO	1,950.00
19935	DIAZ AGUILAR MARIA ESTHER	2,400.00
19941	DARBELY PACHECO CARLOS	7,216.09
19946	HERNANDEZ MUÑOZ NORMA ICELA	2,850.00
19955	BRISEÑO SANCHEZ FRANCISCO JAVIER	450.00
19959	CARRILLO GUERRERO ESTEBAN	175.00
19961	FERNANDEZ NAVA JOEL	450.00
19969	LOPEZ MACIAS ENRIQUE	375.00
19977	MARTINEZ FAVELA MANUEL DE JESUS	1,125.00
20005	SARIÑANA AVILA NORMA IRENE	3,000.00
20011	NEVAREZ SOTO PATRICIA ERENDIRA	4,000.00
20018	AGUERO CHAVEZ IRMA	1,050.00
20021	VAZQUEZ MORALES JONATHAN	12,500.48
20022	ESPINOZA JURADO KAREN	1,850.00
20023	GONZALEZ GONZALEZ DAVID	1,200.00
20025	PRADO ONTIVEROS IVONNE LIZETHE	13,358.78
20034	HERNANDEZ VIZARRAGA TERESO	1,425.00
20040	RIVERA AMAYA HECTOR RENE	13,650.00
20041	VERDIN MORAN LUIS SERGIO	2,925.00
20044	AVILA ROJAS FERMIN	6,675.00
20049	LOPEZ SOLIS LUIS ENRIQUE	1,050.00
20080	ROSALES MOLINA LEOBARDO	7,709.25

MUNICIPIO DE DURANGO
DIRECCION MUNICIPAL DE ADMINISTRACION Y FINANZAS
ANEXOS AL 31 DE MAYO DE 2020

No. EMPLEADO	PRESTAMOS A CORTO PLAZO	SALDO
20084	RIOS ERIKA NORA	2,600.00
20085	RAMIREZ GRIJALVA JUVENAL	2,175.00
20147	HIGAREDA MARIA GUADALUPE	825.00
20160	PAREDES MIRANDA MA. GLORIA	2,475.00
20208	ROSALES GONZALEZ CRISTIAN ADRIAN	19,616.00
20219	REYES MUÑOZ HERIBERTO	7,650.00
20224	GONZALEZ DELGADO JUVENAL	2,150.00
20226	NAVARRO ROMAN JOSEFINA	2,775.00
20227	HERNANDEZ CASTAÑEDA JOSE MANUEL	2,550.00
20229	BALDIVIA CONTRERAS JOSE EDUARDO	2,550.00
20286	ZAVALA ESPINO JESUS	3,000.00
20295	ROMERO MATA GUILLERMO	10,650.00
20297	ORNELAS LUNA LILIANA	5,750.00
20303	CABRALES CABRALES MIGUEL ANGEL	2,175.00
20307	SARIÑANA FLORES JAIME	1,650.00
20315	RODRIGUEZ AVILA FRANCISCO JAVIER	1,875.00
20323	BAZALDUA PEÑA JORGE ALEJANDRO	1,075.00
20329	CALDERON SIMENTAL ISRAEL	2,325.00
20338	RIVERA CEDILLO ANAHI	2,325.00
20339	PEREZ SOLIS ALMA AURORA	1,375.00
20340	AVALOS ANAYA MARIA DE LOURDES	825.00
20395	FLORES BLANCA ROSA	1,500.00
20465	DEVORA RODRIGUEZ JUAN ANTONIO	5,250.00
20476	HERNANDEZ SOLIS ANTONIO	2,700.00
20482	AGUILAR ONTIVEROS SHARED SARIAN	5,250.00
20484	LUNA RODRIGUEZ MOISES	2,750.00
20506	GONZALEZ CHAVEZ AGUSTIN	1,050.00
20522	GLORIA DELGADO ELVA	2,275.00
20523	TREVIÑO CHAIREZ ANA ROSA	4,192.50
20553	LOPEZ VAZQUEZ ALMA VERONICA	2,175.00
20561	CENICEROS JOSE ANTONIO	3,000.00
20576	ROJAS DE LA CRUZ MAGDALENA ISABEL	5,600.00
20607	SOLIS PEREZ USBALDO DIONISIO	5,565.00
20610	AGUERO DIAZ JOSUE JANIEL	2,250.00
20632	JUAREZ MORALES CESAR	2,275.00
20638	BARRAZA SOTO EMILIO	2,825.00
20643	GONZALEZ VAZQUEZ ALONSO	4,375.00
20654	BAILON LEAL ERNESTO	2,350.00
20661	RODRIGUEZ SALINAS BLANCA ESTELA	1,125.00
20663	CASTRELLON CONTRERAS BENJAMIN	2,550.00
20685	MORENO DERAS JULIO CESAR	1,500.00
20765	ALANIS OLIVAS GABINA	2,925.00
20836	MADRID GARCIA FERNANDO ENRIQUE	2,550.00
20847	GARCIA AGUIRRE MARCELINA	2,546.00

MUNICIPIO DE DURANGO
DIRECCION MUNICIPAL DE ADMINISTRACION Y FINANZAS
ANEXOS AL 31 DE MAYO DE 2020

No. EMPLEADO	PRESTAMOS A CORTO PLAZO	SALDO
20889	VAZQUEZ MORALES GABRIEL	2,550.00
20900	RUELAS HERNANDEZ ANTONIO	2,325.00
20910	HERNANDEZ MARTINEZ GAMALIEL	2,100.00
21042	BUSTAMANTE RETA JOSUE ANTONIO	1,669.40
21052	RAMIREZ HERNANDEZ EDGAR URIEL	3,680.00
21084	RIVAS RODRIGUEZ LUZ MARIA	4,050.00
21140	ROJAS BATRES CESAR OMAR	3,250.00
21145	CONTRERAS ROJAS JUAN JOSE	5,700.00
21150	VALENZUELA MALDONADO GERARDO	2,275.00
21153	REYES FLORES CRISTIAN GERARDO	3,025.00
21158	ROSSO SEADE MARIA DEL RAYO	2,250.00
21369	ESQUIVEL MARTINEZ MANUEL DE JESUS	6,250.00
21465	GARCIA ORTIZ RENE ANTONIO	11,100.00
	TOTAL	2,879,741.36

MUNICIPIO DE DURANGO
DIRECCION MUNICIPAL DE ADMINISTRACION Y FINANZAS
ANEXOS AL 31 DE MAYO DE 2020

ANTICIPO A PROVEEDORES POR PRESTACION DE SERVICIOS Y ADQUISICION DE BIENES A CORTO PLAZO	SALDO
ANTICIPOS A PROVEEDORES DE BIENES Y SERVICIOS	2,339,962.84
ANTICIPOS A PROVEEDORES DE BIENES MUEBLES E INMUEBLES	1,200,000.00
TOTAL	\$ 3,539,962.84

MUNICIPIO DE DURANGO
DIRECCION MUNICIPAL DE ADMINISTRACION Y FINANZAS
ANEXOS AL 31 DE MAYO DE 2020

ANTICIPO A PROVEEDORES DE BIENES Y SERVICIOS	SALDO
ALBERTO ANGEL CHACON MERCADO	2,030.00
ASOCIACION NACIONAL DE CIUDADES MEXICANAS DEL PATRIMONIO MUNDIAL AC	100,000.00
CENTRO CULTURAL Y DE CONVENCIONES DEL ESTADO DE DURANGO	32,784.00
COMERCIALIZADORA ORTIGAL SA DE CV	5,833.48
COMISION FEDERAL DE ELECTRICIDAD	38,559.71
CONVEXA ARCOTECHOS Y ESTRUCTURAS SA DE CV	13,726.28
ESPARZA MARTELL, LIC. FRANCISCO ISRAEL	5,000.00
FK MULTILOGISTICA S.C.	184,624.00
GENEREAL DE SEGUROS S.A.B.	11,195.00
GOBIERNO DEL ESTADO DE DURANGO	920,133.46
GRUPO NACIONAL PROVINCIAL S.A.B.	16,325.00
HDI SEGUROS SA DE CV	94,530.40
HOSPITAL SAN JORGE SA DE CV	268,331.00
JOSE ANGEL GONZALEZ RENTERIA	142,500.00
JUAN ANGEL ORTIZ ARAMBULA	121,800.00
KPTA ESTRATEGIA EDUCATIVA SA DE CV	4,620.00
LUIS JAVIER ARELLANO NEVAREZ	23,000.02
MARIA DE JESUS GARCIA BERUMEN	42,289.21
PROVEEDORA CHEVROLET SA DE CV	3,558.00
RADIOMOVIL DIPSA SA DE CV	5,493.99
RENE AMADOR GARCIA MICHEL	2,380.00
ROBERTO JIMENEZ ANDRADE	12,527.15
ROSALVA RAMIREZ SILVA	15,822.01
SANDRA GUADALUPE BLANCARTE LOPEZ	5,800.00
SECRETARIA DE GOBERNACION	7,792.00
SEGUROS AFIRME SA DE CV AFIRME GRUPO FINANCIERO	205,890.44
TESORERIA DE LA FEDERACION	736.00
UNIVERSIDAD JUAREZ DEL ESTADO DE DURANGO	15,198.00
VIAJES ALVISA SA DE CV	37,483.69
TOTAL	\$ 2,339,962.84

MUNICIPIO DE DURANGO
DIRECCION MUNICIPAL DE ADMINISTRACION Y FINANZAS
ANEXOS AL 31 DE MAYO DE 2020

ANTICIPO A PROVEEDORES DE BIENES MUEBLES INMUEBLES	SALDO
JOSE LUIS MARTINEZ PRADO	1,200,000.00
TOTAL	\$ 1,200,000.00

MUNICIPIO DE DURANGO
DIRECCION MUNICIPAL DE ADMINISTRACION Y FINANZAS
ANEXOS AL 31 DE MAYO DE 2020

CUENTAS POR PAGAR A CORTO PLAZO	SALDO
SERVICIOS PERSONALES	2,784,428.47
DEUDAS POR ADQUISICION O CONTRATACION DE BIENES Y SERV A CORTO PLAZO	158,658,512.43
PROVEEDORES DE OBRAS DE BIENES DE DOMINIO PUBLICO	76,280.09
RETENCIONES Y CONTRIBUCIONES POR PAGAR A CORTO PLAZO	22,527,059.06
DEVOLUCIONES DE CONTRIBUCIONES	2,369,052.60
OTRAS CUENTAS POR PAGA A CORTO PLAZO	17,840,870.93
TOTAL	\$ 204,256,203.58

MUNICIPIO DE DURANGO
DIRECCION MUNICIPAL DE ADMINISTRACION Y FINANZAS
ANEXOS AL 31 DE MAYO DE 2020

DEUDAS POR ADQUISICION DE BIENES Y SERVICIOS CONTRATACION DE SERVICIOS POR PAGAR A CORTO PLAZO	SALDO
PROVEEDORES DE BIENES Y SERVICIOS	158,658,512.43
TOTAL	\$ 158,658,512.43

MUNICIPIO DE DURANGO
DIRECCION MUNICIPAL DE ADMINISTRACION Y FINANZAS
ANEXOS AL 31 DE MAYO DE 2020

PROVEEDORES DE BIENES Y SERVICIOS	SALDO
ABASTECEDORA DE CONSUMIBLES DE COMPUTO Y OFICINA SA DE CV	118,393.56
ABASTECEDORA DE FIERRO Y ACERO SA DE CV	63,112.93
ACARREOS Y CONSTRUCCIONES MEXICANOS S.A. DE C.V	467,270.41
ACEROS UNIVERSAL S.A DE C.V.	48,824.40
ADAN ACOSTA ARANDA	42,978.00
AGENCIA DE INHUMACIONES GARRIDO SA DE CV	32,500.00
AGUAS DEL MUNICIPIO DE DURANGO	354,436.50
AGUSTIN MATA ROMERO	16,298.00
AIDA GUADALUPE GRANADOS MONTENEGRO	10,044.00
ALAN MARTINEZ GANDARA	11,716.00
ALBERTO CASTRO GONZALEZ	21,839.99
ALBINA MARGARITA ORONA GARCIA	14,750.00
ALDO TORRES ZAMORA	5,568.26
ALEJANDRO UZIEL MIER RAMIREZ	119,591.30
ALEJANDRO VILLARREAL MARTINEZ	8,665.80
ALFONSO FERMIN SOTO PEREZ GAVILAN	141,072.75
ALFREDO CARRILLO MARTINEZ	12,992.00
ALICIA MARTINEZ RENTERIA	64,063.99
ALICIA ZAMARRIPA ZAMARRIPA	18,288.60
ALVARO GERARDO ADAME AMADOR	584,850.36
AMEQ DE MEXICO S.A. DE C.V	1,392.00
ANA MARIA AYON LUGO	3,480.00
ANA MARIA GALLAGA RASO	366,978.35
ANA MARIA MARQUEZ FERNANDEZ	6,500.00
ANA TERESA HERRERA ALVAREZ DEL CASTILLO	54,054.64
ANDREA ZALDIVAR HERRERA	7,632.00
ANDRES ALFREDO NAVARRETE QUEZADA	44,072.00
ANDRES DE LA PARRA HINTZE	42,642.15
ANTONIO CHAVEZ RAMIREZ	11,484.01
APALUZ, S DE P.R. DE R.L.	1,749.98
APEX INGENIERIA Y CONSTRUCCION MX SA DE CV	55,700.00
ARMANDO GUZMAN SANCHEZ	2,535.00
ARTE PUBLICITARIO DEL GUADIANA SA DE CV	506,868.10
ARTICULOS PROMOCIONALES PROMO PLUS SA DE CV	75,423.20
ARTURO LEON ZALDIVAR ORONA	13,224.17
ATANASIO HERNANDEZ DERAS	23,200.00
AUTOMOTRIZ DE DURANGO SA DE CV	89,501.83
AUTOPARTES EL PASO SA DE CV	19,258.00
AXA SEGUROS SA DE CV	261,196.49
AZHEL SAID CORRAL GUERECA	179,596.07
BALI DISEÑO, CONSTRUCCION E INGENIERIA SA DE CV	174,000.00
BANCO INVEX. S.A. FIDEICOMISO 1973	1,075,251.17
BARRACUDA NETWORKS SA DE CV	490.40

MUNICIPIO DE DURANGO
DIRECCION MUNICIPAL DE ADMINISTRACION Y FINANZAS
ANEXOS AL 31 DE MAYO DE 2020

PROVEEDORES DE BIENES Y SERVICIOS	SALDO
BBVA BANCOMER SERVICIOS	444,121.62
BEAST CLEAN LAGUNA SA CV	1,057,244.31
BENJAMIN FLORES SALAS	2,515.60
BERTHA ALICIA CHAIDEZ VILLARREAL	198,842.56
BIGOS FERRETERO SA DE CV	412,568.67
BIGSOFT SOLUCIONES SA DE CV	251,658.11
BLANCA IVONNE PALOMARES RAMIREZ	14,098.00
CADENA COMERCIAL OXXO SA DE CV	93,290.00
CAMICO S.A DE C.V	127,600.00
CAMIONERA DE DURANGO SA DE CV	75,934.02
CARLOS EDMUNDO CAZARES RAMIREZ	4,176.00
CARLOS GRANADOS MONTENEGRO	10,070.00
CARLOS LUIS BRECEDA REYES	503,029.00
CARLOS OSWALDO SERRATO BERMUDEZ	2,146.00
CARLOS RICARDO ZUÑIGA JUAREZ	13,920.00
CARLOS RUBEN CEBALLOS MORENO	298,932.00
CARMEN MARIA DE LA PARRA MALDONADO	92,107.04
CATALINA ESCARPITA FRANCO	38,965.85
CECILIA JIMENEZ RODRIGUEZ	7,500.00
CELSA DISTRIBUCIONES SA DE CV	7,864.00
CEPANCA CONSTRUCCIONES SA DE CV	217,057.00
CESAR JOEL GALLARDO ESTRADA	140,244.00
CESAR OCTAVIO ARRIETA MILAN	147,336.41
CESAR VILLA CONTRERAS	362,224.60
CEVER DURANGO SA DE CV	3,500.00
CIA EDITORA DE LA LAGUNA SA DE CV	648,800.02
CIA PERIODISTICA EL SOL DE DURANGO SA DE CV	924,366.04
CINEMAS NUEVA ERA S.A. DE C.V	3,576.50
CLAUDIA DANIELA CORRAL HERNANDEZ	3,000.00
CLAUDIA GUADALUPE SALINAS GONZALEZ	4,770.00
CLAUDIA PATRICIA VALLES VAZQUEZ	78,974.53
COLOMBO CONSULTORES SC	17,400.00
COMERCIAL ESPARZA HERNANDEZ S.A. DE C.V.	338,050.00
COMERCIAL SIERRA MADRE SA DE CV	3,978,722.31
COMERCIALIZADORA PEZZETA SA DE CV	118,927.60
COMERCIALIZADORA RUT KICH SA DE CV	35,716.32
COMERCIALIZADORA VETERINARIA GUAYANGAREO SA DE CV	2,454.20
COMITE PARA EL FOMENTO Y PROTECCION PECUARIA DEL ESTADO DE DURANGO S.C	30,000.00
CONSTRUCCIONES JANKAR SA DE CV	9,862.00
CONSTRUMENT DE DURANGO, S.A. DE C.V.	33,408.00
CONSUELO DIAZ MORALES	46,980.00
COPIMEGATRON S.A. DE C.V	46,528.30
CORAL ITZEL REYES ROCHA	5,800.00

MUNICIPIO DE DURANGO
DIRECCION MUNICIPAL DE ADMINISTRACION Y FINANZAS
ANEXOS AL 31 DE MAYO DE 2020

PROVEEDORES DE BIENES Y SERVICIOS	SALDO
COSME ENRIQUEZ REYES	338,630.23
CRIDUSA SA DE CV	2,206.17
CRISTOBAL ALEJANDRO DE LARA ALDAVA	16,536.00
CSI LEASING MEXICO S. DE R.L. DE C.V	91,681.31
DANIEL ALEJANDRO MERAZ NUÑEZ	651,220.00
DAVID ISMAEL OZUNA MANZANERA	3,000.00
DAVID VICTORINO RUIZ	1,309,463.72
DELTA UNILINE SA DE CV	221,117.20
DEPORTES ESPAÑA SA DE CV	852,724.77
DESARROLLO EN EMERGENCIAS MEDICAS Y ATENCION PREHOSPITALARIA S.C.	39,600.00
DISTRIBUCIONES Y REPRESENTACIONES DE DHIHUAHUA, S.A DE C.V.	25,056.00
DISTRIBUIDORA ARCA CONTINENTAL S DE RL DE CV	8,123.84
DURANGO AUTOMOTORES S DE RL DE CV	36,065.03
DURANGO ELECTROMECHANICA SA DE CV	325,975.06
DURANGO RACE S.C	40,000.00
DUSA PAPELERA SA DE CV	7,660.84
EDGAR DIDIER PEREZ ROMERO	63,800.00
EDGAR EUSEBIO SOTO CASAS	1,158,366.40
EDGAR MERAZ DIAZ	21,114.85
EDILBERTO SALAZAR CORDERO	1,740.00
EDUARDO BLANCO PINEDO	18,560.00
EDUARDO DIONI FERREIRA	7,210.00
EDUARDO LEON SOLIS GUZMAN	17,226.00
EDUARDO PORRAS SANDOVAL	124,000.00
EFREN DE LA TORRE LUGO	74,200.00
ELIA MARIA MORELOS FAVELA	9,722.89
ELIAS ESPARZA SERRANO	657,430.00
ELIAS HERRERA TERRAZAS	37,100.00
ELIZABETH DEL CARMEN MORENO ROLDAN	14,500.00
ELIZABETH MARTINEZ RAMIREZ	1,192.50
ENLACE CONEXION ENTRE CULTURAS S.C	20,000.00
ENRIQUE ORDUÑA RAMIREZ	37,100.28
EQUIPO DE EDUCACION PARA LA PAZ Y LOS DERECHOS HUMANOS DEL ESTADO DE DURANGO, A.C.	14,000.00
ERIKA GEORGINA RODRIGUEZ MENDOZA	10,600.00
ERIKA NATALIA CORDOVA CHAIDEZ	69,996.96
ERNESTO ORLANDO RESENDIZ BARRAGAN	1,160.00
ESTRUCTURAS Y CONSTRUCCIONES INTELIGENTES DE DURANGO SA DE CV	72,150.00
FARMACIAS MPB S DE RL DE CV	314,985.12
FELIPE DE JESUS MENDIA GONZALEZ	5,684.00
FERMIN SOTO CESARETTI	94,048.50
FERNANDO CARRANZA DE LA PARRA	353,800.00
FERRETERIA Y MATERIALES CYMA SA DE CV	3,964,092.10
FERRETERIA Y MATERIALES REAL DEL MEZQUITAL SA DE CV	200,636.82

MUNICIPIO DE DURANGO
DIRECCION MUNICIPAL DE ADMINISTRACION Y FINANZAS
ANEXOS AL 31 DE MAYO DE 2020

PROVEEDORES DE BIENES Y SERVICIOS	SALDO
FIDEICOMISO F/5607 BANCO MONEX	53,534,000.00
FITCH MEXICO SA DE CV	488,158.92
FLOR VALERIA VILLEGAS GUAJARDO	483,203.20
FRANCISCO ESPINO HERNANDEZ	63,568.00
FRANCISCO JAVIER FIGUEROA ALCANTAR	1,245,106.12
FRANCISCO JAVIER MARTINEZ DIAZ DE LEON	64,050.00
FRANCISCO JAVIER PEREZ LOPEZ	13,224.00
FRANCISCO SALAZAR DELGADO	41,372.24
GARDIMAR SA DE CV	53,339.39
GASOLINERA SERVICIOS ARA SER SA DE CV	331,694.38
GASTRONOMICA LA TINAJA S DE RL DE CV	28,184.00
GB MARKETING TOTAL S.A. DE C.V.	23,200.00
GCL URBANIZACIONES Y CONCRETOS SA DE CV	2,420.00
GEMSCO SA DE CV	49,721.60
GERARDO JUAREZ LOERA	8,000.00
GERARDO RENE SOLIS ZUÑIGA	29,962.80
GERINPRO CONSULTORES S.C.	64,380.00
GLOBAL STANDARDS SC	200,535.00
GOSSLER S.C.	70,280.00
GRISELA VALENZUELA ORTEGA	250,560.00
GRUPO COYOTE MONTERREY SA DE CV	544,965.78
GRUPO RADIO CENTRO SAB DE CV	27,840.94
GRUPO RESTAURANTERO DURANGOOD S DE RL DE CV	147,421.00
GUILLERMO MELENDEZ QUINTEROS	570,718.33
HDI SEGUROS SA DE CV	2,300,494.04
HEBER GARCIA CUELLAR	60,000.00
HEBERT PEREZ RODRIGUEZ	1,370,076.00
HECTOR JAVIER VELASCO CHAVEZ	30,000.00
HER SIERRA SA DE CV	10,907.24
HERMELINDA RUEDA MARCELLOS	189,000.00
HOSPITAL SAN JORGE SA DE CV	1,626,751.10
HOTEL CASA BLANCA SA DE CV	396,265.00
HOTEL FLORIDA PLAZA SA DE CV	35,360.02
HOTEL GOBERNADOR SA DE CV	40,961.00
HUGO ALFONSO GARCIA ZAVALA	6,840.00
HUMBERTO PEREZ AGUIRRE	76,908.00
HYDRO MOTORS SA DE CV	45,605.98
ICIM INGENIERIA S.A DE C.V	1,386,621.95
IGNACIO ISRAEL ROJO ZAPIEN	53,348.00
IMAGEN CORPORATIVA DIV@S SA DE CV	7,424.00
IMPLEMENTOS AGROPECUARIOS DELGADO SA DE CV	84,917.80
IMPRESA TODO COLOR SA DE CV	24,389.48
INDRA JANETH AGUIRRE CRUZ	4,814.00

MUNICIPIO DE DURANGO
DIRECCION MUNICIPAL DE ADMINISTRACION Y FINANZAS
ANEXOS AL 31 DE MAYO DE 2020

PROVEEDORES DE BIENES Y SERVICIOS	SALDO
INDUSTRIAL LOS ANGELES SA DE CV	88,148.00
INDUSTRIAS SIMHER SA DE CV	72,489.55
INDUSTRIAS SOLA BASIC SA DE CV	7,728,500.00
INFRACONSTRUCTIVA SA DE CV	426,051.91
INGENIERIA E INMOBILIARIA JADE SA DE CV	673,828.00
INMOBILIARIA BRITS SA DE CV	210,000.00
INSTITUTO DE CULTURA DEL ESTADO DE DURANGO	132,000.00
INSTITUTO MUNICIPAL DE PLANEACION DE DURANGO	1,281,818.19
INTERCAMIONES SA DE CV	47,074.23
INTERGAS DEL NORTE SA DE CV	610,990.74
IQ DESARROLLO DE INTELIGENCIAS MULTIPLES AC	2,000.00
IRENE SABUGO ALAMILLO	90,000.00
IVAN ALBERTO ALONSO CORRAL	5,289.00
IVAN MORA ARELLANO	170,868.00
JARANY AC	2,771,780.00
JAVIER OCHOA CARRILLO	41,737.97
JESSE AMAYA TORRES	65,586.40
JESUS ALONSO FLORES CASTAÑEDA	2,310.00
JESUS GUILLERMO MIJARES CASAVANTES	214,784.11
JESUS MACIAS LOPEZ	107,471.98
JESUS MARIO CASTRO MURRIETA	867,443.18
JESUS OMAR GARCIA SANTANA	13,920.00
JESUS PARRA ORONA	69,316.00
JOEL MARTINEZ TINOCO	18,444.00
JONATHAN EFREN MONTOYA HUIZAR	10,600.00
JORGE ADRIAN GRANADOS AVILA	1,928.79
JORGE ALBERTO HERRERA COSSAIN	2,436.00
JORGE ALEJANDRO PUENTE GARZA	480,000.00
JORGE ALEJANDRO TORRES ZEPEDA	5,800.00
JORGE PEREZ ROMERO	550.04
JORGE SALAZAR DELGADO	50,000.00
JOSE ANGEL GONZALEZ RENTERIA	98,414.00
JOSE ANGEL PAEZ MORENO	45,200.00
JOSE CARLOS BUENO RODRIGUEZ	87,518.60
JOSE GABRIEL PULGARIN PULIDO	53,469.99
JOSE LUIS BARRAGAN SANCHEZ	11,869.14
JOSE LUIS NUÑEZ CASAS	15,000.00
JOSE MIGUEL ORTIZ VALDEZ	135,769.88
JOSE QUIÑONES NAVAR	3,132.00
JOSE REFUGIO PALACIOS RUIZ	139,780.00
JOSUE PUEBLA ROCHA	1,233,825.07
JOSUE RENE GONZALEZ RUIZ	593,301.91
JUAN ANGEL ORTIZ ARAMBULA	284,200.00
JUAN CARLOS CHAVEZ VALENZUELA	14,000.00

MUNICIPIO DE DURANGO
DIRECCION MUNICIPAL DE ADMINISTRACION Y FINANZAS
ANEXOS AL 31 DE MAYO DE 2020

PROVEEDORES DE BIENES Y SERVICIOS	SALDO
JUAN CARLOS SERRANO GONZALEZ	11,600.00
JUAN FEDERICO CASSIO CALDERON	26,410.15
JUAN FERNANDO PASILLAS MARTINEZ	8,120.00
JUAN GUILLERMO FLORES CASTRELLON	10,440.00
JUAN JOSE ROSAS SALUM	53,041.00
JUAN MANUEL CABRAL CARDENAS	82,240.04
JUAN MANUEL SERNA AGUIRRE	15,569.52
JUANA PANTOJA RAMIREZ	791,999.93
JULIA MARTINA SALAZAR GARCIA	67,840.00
KABLA COMERCIAL S.A. DE C.V	67,280.00
KANE PASTELERIA SA DE CV	8,365.00
KARINA VALDERRABANO GONZALEZ	89,000.00
KARLO EDMUNDO SANCHEZ GAMA	204,718.00
LAURA ANGELICA MERAZ CORTEZ	29,129.92
LAURA RANGEL LOPEZ	9,396.00
LETICIA RODRIGUEZ MORALES	793,069.25
LIFEOCCIDENTAL DESARROLLANDO IDEAS SA DE CV	180,000.00
LORENA GONZALEZ MARTINEZ	744.14
LOS BARATEROS CANATLAN SA DE CV	35,525.00
LUIS ALBERTO CORREA VALDEZ	348,456.00
LUIS DELAHANTY GARZA	2,900.00
LUIS HERNANDEZ ANGEL	401,484.70
LUIS JAVIER ARELLANO NEVAREZ	948,970.02
LUIS MANUEL MIRANDA BRISEÑO	6,000.00
LUIS ROBERTO GAMBOA BANDA	339,555.00
LUMO FINANCIERA DEL CENTRO SA DE CV	1,652,075.96
MA. ISABEL MORALES FERNANDEZ	132,845.52
MANUEL ALEJANDRO GUTIERREZ DELGADO	20,000.00
MANUEL MORAN ROMERO	1,198,496.08
MAQUILADOS Y CONFECCIONES DE DURANGO SA DE CV	189,677.19
MARCO ANTONIO LEVARIO TURCOTT	5,800.00
MARIA ALICIA CASTRELLON SILVA	18,176.00
MARIA BEATRIZ VARGAS VILLA	18,397.60
MARIA CANDELARIA GARCIA RAMOS	52,200.00
MARIA CANDELARIA RODRIGUEZ SOLIS	81,080.30
MARIA CONCEPCION VARGAS OCHOA	3,784.50
MARIA CRUZ MAGDALENA MARTINEZ CASTAÑEDA	77,680.00
MARIA DEL RAYO MARTINEZ VALLES	1,520,883.73
MARIA DEL RAYO RIVAS CAMPOS	55,492.77
MARIA DEL SOCORRO VAZQUEZ BARRIENTOS	1,044.00
MARIA EDUVIGES SOLEDAD GUZMAN LARA	607,788.21
MARIA ELENA BRITO LOPEZ	21,560.25
MARIA ELENA SALAS ALVAREZ	31,800.00

MUNICIPIO DE DURANGO
DIRECCION MUNICIPAL DE ADMINISTRACION Y FINANZAS
ANEXOS AL 31 DE MAYO DE 2020

PROVEEDORES DE BIENES Y SERVICIOS	SALDO
MARIA GUADALUPE PIZARRO DE LA GARZA	482,700.00
MARIA GUADALUPE SARAVIA SOSA	12,115.34
MARIA GUADALUPE SARIÑANA RAMOS	42,676.40
MARIA GUADALUPE VARGAS BARRERA	3,016.00
MARIA NELLY STENNER GONZALEZ	21,425.01
MARIA ROSAURA GAMEZ RIVAS	513,950.74
MARIA TERESA CASTILLO DEL PALACIO	16,750.40
MARIO HERNANDEZ PAZ	11,600.00
MARISOL HERNANDEZ MEJIA	20,798.80
MARIZA AYALA PEREZ	15,809.87
MARTHA ACEVAL ALVAREZ	2,853.60
MARTHA LEONOR MOLINA GONZALEZ	42,788.64
MARTHA PRECIADO SANTANA	159,000.00
MARTHA YADIRA SANCHEZ CAVAZOS	720,233.38
MATERIALES ELECTRICOS DE DURANGO SA DE CV	244,135.97
MEDICS RUECAS SA DE CV	106,879.23
MERCADO DE PARTES AUTOMOTRICES DE DURANGO SA DE CV	160.00
MICROSOFT LICENSING, G.P.	1,322.46
MIGUEL ANGEL SANTILLAN CASTRELLON	72,239.60
MIGUEL ESCARPITA BOLIVAR	979,769.61
MODULO III GUADALUPE VICTORIA DEL DISTRITO DE RIEGO	150,892.00
MONICA ALEJANDRA GANDARILLA AGUILERA	10,730.00
MPC DE MEXICO SA DE CV	118,465.00
MPI PROYECTA SA DE CV	257,918.75
MULTIMEDIOS SA DE CV	348,000.00
MULTIMEDIOS UNES SC	70,760.00
MULTIPARTES Y SERVICIOS AUTOMOTRICES SA DE CV	630,002.19
NANCY BRICEÑO DUARTE	23,200.00
NANCY ELIZABETH PEREZ DIAZ	14,511.60
NANCY YARELI ROSALES UNZUETA	1,484.00
NESTOR VARGAS ENRIQUEZ	243,420.20
NOHEMI ALVAREZ SORIA	45,764.32
NORMA PATRICIA ORTIZ GUTIERREZ	38,462.09
NORTH MEXICO IMPORT COMPANY SA DE CV	14,500.00
OCTAVIO SANCHEZ GONZALEZ	22,736.00
OLGA MARGARITA GALINDO MONTELONGO	60,784.00
OPERADORA BRITS SA DE CV	288,695.52
OPERADORA CASFAC SA DE CV	10,000.00
OPERADORA PLAZA VIZCAYA SA DE CV	65,134.00
OPERBES SA DE CV	1,246,257.60
OSCAR ALONSO ALVAREZ SANTANA	174,963.75
OSCAR PORFIRIO SANCHEZ	5,220.00
OSCAR PRISCILIANO ESPARZA CHAVEZ	1,355,358.88

MUNICIPIO DE DURANGO
DIRECCION MUNICIPAL DE ADMINISTRACION Y FINANZAS
ANEXOS AL 31 DE MAYO DE 2020

PROVEEDORES DE BIENES Y SERVICIOS	SALDO
PAAMJE CONSTRUCCIONES, SA DE CV	0.40
PABLO ANTUNEZ COTA	41,569.92
PABLO LOPEZ PANIAGUA	135,000.01
PACS COMPUTACION SA DE CV	441,855.43
PAPELERA DEL NORTE DE LA LAGUNA SA DE CV	275,514.96
PEDRO MARTINEZ GANDARA	761,695.44
PINTURAS PITTSBURGH DEL GUADIANA SA DE CV	4,647.99
PRODUCTORA, EDITORIAL Y PERIODISMO ORFEON COTIDIANO, S.A DE C.V	58,000.00
PRODUCTOS DE HARINA Y DERIVADOS VIZCAYA SA DE CV	430,500.01
PROMOTORA DE EMPRESAS DEL GUADIANA SA DE CV	45,240.00
PROVEEDOR VETERINARIO DE DURANGO SA DE CV	65,357.84
PROVEEDORA CHEVROLET SA DE CV	879.00
PROVEEDORA DE CONSUMIBLES DE DURANGO SA DE CV	344,353.92
PROYECCION INTEGRAL TOTAL, S.A DE C.V.	646,207.57
RACCO SA DE CV	720,568.80
RADIO AMERICA DE MEXICO SA DE CV	116,000.00
RADIO COMUNICACION GAMAR SA DE CV	650,000.01
RADIOMOVIL DIPSA SA DE CV	2,099.00
RAFAEL NUÑEZ ROCHA	13,856.20
RAUL FLORES SA DE CV	7,150.01
RAUL JOEL VAZQUEZ REYES	70,074.00
RAUL MORAN CALDERA	16,820.00
RAYMUNDO RODRIGUEZ OLIVER	9,280.00
RCA MEDICAL SA DE CV	756,986.47
REFACCIONARIA FORESTAL GUADIANA SA DE CV	62,400.29
REFACCIONES Y AUTOPARTES MEPASA SA DE CV	4,620.00
REINGENIERIA Y SOLUCIONES EN MATERIAL Y EQUIPO ELECTRICO SA DE CV	31,861.20
RENE AMADOR GARCIA MICHEL	2,380.00
RENOVADORA AVENIDA SA DE CV	872,703.16
RICARDO CAMACHO LECHUGA	2,578.00
RICARDO JAIME ESTRADA SOTO	28,642.51
RICARDO MONTOYA SALAZAR	23,320.00
ROBERTO JIMENEZ ANDRADE	1,285,182.51
ROBERTO TRUJILLO	2,200.00
ROSA MARIA GARCIA SEGOVIA	10,238.16
ROSALIA ERIKA QUIÑONES CAMPOS	30,000.00
ROSALINA GARCIA VARELA	2,538.00
ROSALVA RAMIREZ SILVA	15,622.02
ROXANA DEL CARMEN CUELLAR GUZMAN	31,180.80
SAENZ LOPEZ MARTHA YOHARA	156,878.40
SALVADOR RODRIGUEZ RUBIO	46,059.70
SAM AUTOS, S.A. DE C.V.	28,279.75
SECRETARIA DE ENERGIA	1,510.00

MUNICIPIO DE DURANGO
DIRECCION MUNICIPAL DE ADMINISTRACION Y FINANZAS
ANEXOS AL 31 DE MAYO DE 2020

PROVEEDORES DE BIENES Y SERVICIOS	SALDO
SEGUROS AFIRME SA DE CV AFIRME GRUPO FINANCIERO	8,842.10
SERGIO ANTONIO BENITEZ RUIZ	63,100.00
SERGIO ARTURO CAMPILLO CARRETE	35,700.00
SERGIO IVAN BERNAL MERCADO	52,577.00
SERGIO MANUEL CHAIDEZ RODRIGUEZ	96,987.60
SERGIO SEVERIANO PEREZ ANDRADE	296,380.00
SERVICIO CASAL DE DURANGO SA DE CV	81,825.19
SERVICIO DURANGO SA DE CV	63,929.00
SERVICIO KORIAN SA DE CV	618,805.85
SERVICIO LOMAS DE DURANGO S DE RL DE CV	189,109.15
SERVICIO MEZQUITAL Y NAZAS SA DE CV	15,739.20
SERVICIO NUEVA VIZCAYA S DE RL DE CV	13,867.97
SERVICIO PAN AMERICANO DE PROTECCION SA DE CV	1,410,986.35
SERVICIOS DE SALUD DE DURANGO	136,450.23
SERVICIOS Y SUMINISTROS MAXTRES SA DE CV	61,480.00
SERVIDUR, S.A. DE C.V.	104,560.72
SILVIA ANGELICA BARRAZA DUARTE	20,584.20
SILVIA AYALA EQUIHUA	159,000.00
SISTEMAS ADMINISTRATIVOS APLICADOS EN SOFTWARE CONTABLE SA DE CV	1,843,894.14
SOBREVISION SA DE CV	362,912.00
SOLUCIONES INTEGRALES GALBA S DE RL DE CV	43,078.65
SOLUCIONES INTEGRALES Y ASESORIA MEDIOAMBIENTAL CORPORATIVA SA DE CV	53,684.80
SOSHNIKOVA ALENA VALERIEVNA	122,000.00
TELEFONOS DE MEXICO SAB DE CV	131,493.74
TEODORO NUÑEZ NEVAREZ	62,296.87
TERESA DE JESUS DUEÑES ROSALES	76,538.00
TERESA SANCHEZ VALDEZ	4,832.59
TERESA VIRGINIA HERRERA FLORES	132,355.93
TERESITA DE JESUS GARCIA ROSALES	611,524.64
TERESITA DE JESUS GARCIA SIFUENTES	30,757.40
TIDA TOURS SA DE CV	13,920.00
TLACAELEL RAFAEL CACERES SANTA CRUZ	25,056.00
TORIBIO LEON CEPEDA	123,267.40
TRANSMISIONES Y DIFERENCIALES DE LA LAGUNA SA DE CV	2,169,255.43
TRANSPORTACION EMPRESARIAL DGO S DE RL DE CV	371,681.99
TREEBLOCK SA DE CV	193,500.00
TV DIEZ DURANGO SA DE CV	437,088.00
VENTURA MIRELIA RUIZ AMAYA	406.00
VERTICE DE DURANGO SA DE CV	1,856.00
VIAJES ALVISA SA DE CV	8,000.00
VICTOR ALEJANDRO BLANCO PINEDO	8,700.00
VICTOR MANUEL ALFONSO LEYVA SALAS	35,458.29
VICTOR MANUEL GONZALEZ MORALES	4,176.00

MUNICIPIO DE DURANGO
DIRECCION MUNICIPAL DE ADMINISTRACION Y FINANZAS
ANEXOS AL 31 DE MAYO DE 2020

PROVEEDORES DE BIENES Y SERVICIOS	SALDO
VICTOR MANUEL MARTINEZ MARROQUIN	13,500.00
VICTOR RUBEN HERNANDEZ GUERRERO	116,000.00
VICTORIA EDITORES SA DE CV	4,340.00
VIGUE RELLENO SANITARIO SA DE CV	3,188,368.17
VISION E INGENIO SOFTWARE DE CV	20,958.37
TOTAL	153,207,276.78

MUNICIPIO DE DURANGO
DIRECCION MUNICIPAL DE ADMINISTRACION Y FINANZAS
ANEXOS AL 31 DE MAYO DE 2020

PROVEEDORES ORGANIZACIONES SOCIALES	SALDO
ACCION RURAL Y URBANA AC	3,500.00
AGAPE HOY AC	8,000.00
AGRUPACION DE ACCION SOCIAL BENITO JUAREZ AC	2,000.00
ALARIFES DE DURANGO AC	3,000.00
ALIANZA CIUDADANA POR DURANGO	7,000.00
ALIANZA SOCIAL CAMPESINA Y CIUDADANA AC	2,500.00
AMIGOS CON DISCAPACIDAD VISUAL DE DURANGO A.C	5,000.00
AMOR Y ESPERANZA AGL AC	3,000.00
ASOCIACION AMEYALI DURANGO AC	8,000.00
ASOCIACION DE DAMAS DE LA CARIDAD DE DURANGO AC	7,000.00
ASOCIACION DE EXBOXEADORES DEL ESTADO DE DURANGO JULIO AGUILAR ZAMARRIPA	4,000.00
ASOCIACION DE LIMITADOS PARA APOYO A LA COMUNIDAD ALAC AC	2,000.00
ASOCIACION DE PADRES DE PERSONAS CON DISCAPACIDAD AUDITIVA DE DURANGO, A.C.	4,000.00
ASOCIACION DE PEQUEÑOS GANADEROS DEL ESTADO DE DURANGO A.C.	3,500.00
ASOCIACION DE PROFESIONISTAS CON DISCAPACIDAD	3,000.00
ASOCIACION MEXICANA DE AYUDA A NIÑOS CON CANCER	2,500.00
ASOCIACION MEXICANA DE DIABETES DELEGACION DURANGO AC	2,500.00
ASOCIACION PROFESIONAL Y POPULAR ESTATAL AC	6,000.00
ATENCION Y DESARROLLO AL DEPORTE R9SPORT AC	3,000.00
AUTISMO DURANGO AC	6,000.00
BANCO DE ALIMENTOS DURANGO AC	1,000.00
CABALGATA DEL 15 DE SEPTIEMBRE AC	3,000.00
CAMBIOS QUE TRANSFORMAN VIDAS A.C	2,000.00
CAMINANDO SOBRE RIELES A.C.	3,500.00
CARITAS DEL GUADIANA, A.C.	7,000.00
CASA COMEDOR PARA ESTUDIANTES Y TRABAJADORES FORANEOS AC	3,500.00
CENTRO DE AYUDA PARA LA MUJER LATINOAMERICANA AC	3,000.00
CENTRO DE AYUDA SERVICIO Y APOYO DE DURANGO AC	6,000.00
CENTRO DE DESARROLLO DEL TALENTO DE LA MUJER A.C.	3,000.00
CENTRO DE ESTUDIOS PARA INVIDENTES DE DURANGO AC	4,000.00
CENTRO DE FORMACION DE FUTUROS FUTBOLISTAS PROFESIONALES DE DURANGO AC	8,000.00
CENTRO DE FORMACION POLITICA DURANGO AC	6,000.00
CENTRO DE RECURSOS DE ASISTENCIA FAMILIAR AC	2,000.00
CENTRO DE TERAPIAS GETSEMANI AC	2,000.00
COLEGIO JERAMY AC	3,000.00
COLONIAS POBLADOS Y COMUNIDADES CONTIGO AC	4,000.00
COMBATE A LA POBREZA Y DESIGUALDAD SOCIAL AC	3,000.00
COMITE DE VECINOS DIVISION DEL NORTE AC	6,000.00
COMITE PARA COMBATIR LA POBREZA Y SALIR ADELANTE	3,500.00
COMUNIDAD RENACER AC	2,000.00
CONSEJO COORDINADOR OBRERO POPULAR CERRO DEL MERCADO	9,000.00
COORDINACION DE COLONIAS POPULARES DEL SUR AC	2,000.00
COORDINADORA DE MUJERES A NUESTRA SUPERACION AC	3,000.00
COORDINADORA ESTATAL UPEZ AC	9,000.00
COORDINADORA URBANA DEMOCRATICA POPULAR	2,000.00
CREER DURANGO AC	3,000.00
DESAYUNADOR CAYENDO MANA AC	6,000.00
DUMA DURANGUENSES UNIDAS MUJERES ACTIVAS AC	5,000.00
DURANGO JOVEN AC	3,000.00
DURANGO NUESTRA ESPERANZA AC	5,000.00
DURANGO POR LA VIDA AC	2,000.00
DURANGO UNIENDO ESFUERZOS	2,000.00

MUNICIPIO DE DURANGO
DIRECCION MUNICIPAL DE ADMINISTRACION Y FINANZAS
ANEXOS AL 31 DE MAYO DE 2020

PROVEEDORES ORGANIZACIONES SOCIALES	SALDO
DURANGO VIVE MEJOR AC	3,000.00
DURANGUENSES POR UN FUTURO MEJOR	2,000.00
DURANGUENSES POR UNA JUSTICIA IGUALITARIA AC	3,000.00
FEDERACION DE COMERCIANTES MERCADO GOMEZ PALACIO AC	8,000.00
FEDERACION DE MUJERES TRABAJADORAS DE OFICIOS VARIOS AC	6,000.00
FELIPE ANGELES EN LUCHA POR LA GENTE POBRE AC	3,000.00
FRENTE CIVICO DEL GUADIANA AC	7,000.00
FRENTE DE ACTIVISMO RURAL Y URBANO CHUCHO EL ROTO AC	4,000.00
FRENTE DE ORGANIZACIONES SOCIALES LA VIRGEN A.C.	7,000.00
FRENTE DE ORGANIZACIONES SOCIALES Y PRODUCTIVAS DEL ESTADO DE DURANGO AC	5,000.00
FRENTE INDEPENDIENTE DE COLONIAS Y COMUNIDADES RURALES MARTIN IBARRA AC	6,000.00
FRENTE UNIDOS VENCEREMOS DIVISION DEL NORTE, A.C.	3,000.00
FRIDA KAHLO LA PINTORA MEXICANA AC	3,000.00
FUERZA CIUDADANA POR DURANGO AC	7,000.00
FUNDACION DOWNDO AMOR AC	2,000.00
FUNDACION ESTANCIAS INFANTILES SONRISAS DE CRISTAL AC	2,000.00
FUNDACION GARZA LIMON A.C.	3,000.00
FUNDACION GRACIA ETERNA AC	3,000.00
FUNDACION HISTORIA DE VIDA AC	6,000.00
FUNDACION LA VILLA AC	3,000.00
FUNDACION LIYAME	7,000.00
FUNDACION MILPA URBINA AC	3,000.00
FUNDACION RAYMOND BELL, I.A.P.	6,000.00
FUNDACION TANATOLOGICA IVANUEL AC	3,500.00
FUNDACION TRIANGULO DE AYUDA EN DURANGO AC	2,000.00
FUNDACION UNIDOS CRECEMOS POR TI A.C.	2,000.00
GRANJA ALBERGUE DESPERTARES AC	3,000.00
INTEGRACION SOCIAL ADULTOS MAYORES AC	4,000.00
INTEGRACION Y VIVIENDA SOCIAL AC	2,000.00
JUEGA LIMPIO AC	8,000.00
JUSTICIA SOCIAL DURANGUENSE A.C	5,000.00
LATIDO MUJER AC	3,000.00
LUCHEMOS POR UN DURANGO MEJOR AC	3,000.00
MADRESANTA INCLUSION Y DESARROLLO AC	5,000.00
MAGISTERIAL HUEHUECOYOTL AC	4,500.00
MANOS AMIGAS CONSTRUYENDO EL FUTURO A.C.	4,000.00
MEXICANOS UNIDOS EN JUSTICIA Y DESARROLLO SOCIAL AC	5,000.00
MISION GUADIANA PARA LAS ADICCIONES A.C.	5,000.00
MOVIMIENTO CIUDADANO INDEPENDIENTE DE COLONIAS Y COMUNIDADES	4,000.00
MOVIMIENTO CON UNIDAD Y FUERZA POR DURANGO AC	3,000.00
MOVIMIENTO ESTATAL URBANO DURANGUENSE AC	5,000.00
MUJERES COMPROMETIDAS POR DURANGO AC	3,000.00
MUJERES DE CORAZON VALIENTE AC	6,000.00
MUJERES EN GESTION Y DESARROLLO SAN CARLOS	6,000.00
MUJERES POR MEXICO A.C.	2,000.00
NOSOTRAS NOSOTROS DURANGO AC	6,000.00
ORG CIUDADANA FV AC	2,000.00
ORGANIZACION AGRARIA POPULAR AC	7,000.00
ORGANIZACION DE COLONIAS POPULARES EMILIANO ZAPATA AC	2,500.00
ORGANIZACION DE DEFENSA CAMPESINA PLAN DE AYALA AC	3,000.00
ORGANIZACION DE GESTION SOCIAL CARMEN SERDAN	4,000.00
ORGANIZACION DE INDIGENAS DE DURANGO PARA EL DESARROLLO Y DEFENSA DE LOS	3,000.00

MUNICIPIO DE DURANGO
DIRECCION MUNICIPAL DE ADMINISTRACION Y FINANZAS
ANEXOS AL 31 DE MAYO DE 2020

PROVEEDORES ORGANIZACIONES SOCIALES	SALDO
ORGANIZACION DE MUJERES RURALES Y CAMPESINAS AC	6,000.00
ORGANIZACION DE PRODUCTORES RURALES LA GRAN DIVISION DEL NORTE AC	5,000.00
ORGANIZACION HUMANISTA AC	4,000.00
ORGANIZACION PARA LA ASISTENCIA Y EVALUACION EN EL DESARROLLO HUMANO AC	5,000.00
ORGANIZACION POPULAR DE COLONIAS INDEPENDIENTES DEL ESTADO DE DURANGO AC	5,000.00
ORGANIZACION POPULAR SOCIAL EN DEFENSA DE COLONIAS Y FRACCIONAMIENTOS	3,000.00
ORGANIZACION POR LA VICTORIA EN DESARROLLO DE LAS FAMILIAS DURANGUENSES AC	3,000.00
ORGANIZADOS PARA VIVIR MEJOR AC	3,000.00
PATRONATO DE BOMBEROS DEL AYUNTAMIENTO DE DURANGO AC	20,300.00
PATRONATO DEL CENTRO ESTATAL DE CANCEROLOGIA AC	15,000.00
PATRONATO PRO DEFICIENTE MENTAL A.C.	6,000.00
PONLE CORAZON A DURANGO AC	3,000.00
POR LA DIGNIDAD DEL CAMPO VENCEREMOS AC	4,000.00
POR UN NUEVO AMANECER DGO	9,000.00
PROGRAMA MIELOMENINGOCELE DURANGO AC	3,000.00
RED DE ORGANIZACIONES DE LA SOCIEDAD CIVIL DEL ESTADO DE DURANGO	4,000.00
REPARANDO EL DAÑO DURANGO AC	2,000.00
SEMBRANDO ESPERANZA EN LOS NIÑOS DE LA CALLE AC	3,000.00
SER LUZ Y TIERRA AC	8,000.00
SERVICIO CANCUN DE DURANGO SA DE CV	848,079.18
SOMOS DURANGO, SOMOS TRABAJO	4,000.00
TLACATI AC	10,000.00
TRABAJADORES EXBRACEROS DE DURANGO TED AC	3,000.00
UNIDAD HABITACIONAL EL SOLICEÑO A C	3,000.00
UNIDOS POR EL DEPORTE Y LA SALUD AC	3,000.00
UNIDOS POR EL PROGRESO DE DURANGO AC	7,000.00
UNION CAMPESINA Y SOCIAL GUADALUPE VICTORIA AC	2,000.00
UNION DE COMITES DE DEFENSA FAMILIAR AC	4,000.00
UNION DE MUJERES TRABAJANDO POR DURANGO AC	2,000.00
UNION DE POBLADOS Y COLONIAS DE DURANGUENSES AC	5,000.00
VALOR CIUDADANO AC	30,000.00
VECINO INDEPENDIENTES DE LA COLONIA CONSTITUCION AC	11,000.00
VOLUNTARIAS VICENTINAS ANAWIM DE DURANGO AC	6,500.00
TOTAL	1,479,379.18

MUNICIPIO DE DURANGO
DIRECCION MUNICIPAL DE ADMINISTRACION Y FINANZAS
ANEXOS AL 31 DE MAYO DE 2020

PROVEEDORES SUBSIDIOS DESCENTRALIZADOS	SALDO
INSTITUTO MUNICIPAL DE VIVIENDA DE DURANGO	94,000.00
SISTEMA PARA EL DESARROLLO INTEGRAL DE LA FAMILIA DEL MUNICIPIO DE DURANGO	763,105.74
TOTAL	857,105.74

MUNICIPIO DE DURANGO
DIRECCION MUNICIPAL DE ADMINISTRACION Y FINANZAS
ANEXOS AL 31 DE MAYO DE 2020

PROVEEDORES OTROS	SALDO
ALONSO GONZALEZ VAZQUEZ (APOYO ECONOMICO)	6,500.00
ADRIAN GOMEZ NAVARRETE (APOYO ECONOMICO)	6,500.00
ANTONIO MUÑOZ CORNEJO (SUBSIDIO EDUCACIONAL)	1,500.00
CECILIO TORRES RESENDIZ (APOYO ECONOMICO)	6,500.00
CRISTIAN MANUEL LEON CAZAREZ (SUBSIDIO EDUCACIONAL)	14,000.00
DULCE ALEJANDRA OCHOA TORRES (SUBSIDIO EDUCACIONAL)	3,000.00
EDDY JHAZIEL CASTILLO RAMOS (SUBSIDIO EDUCACIONAL)	4,500.00
EDGAR ALONSO VELAZQUEZ HERRERA (DAÑOS A TERCEROS)	30,000.00
EDUARDO GIOVANNI ROSSO G. (SUBSIDIO EDUCACIONAL)	30,000.00
ERIK ABEL SEGOVIA NUÑEZ (SUBSIDIO EDUCACIONAL)	5,000.00
ERIK ALEJANDRO GARCIA ALCANTAR (SUBSIDIO EDUCACIONAL)	6,000.00
ESPERANZA M. VAZQUEZ HERNANDEZ (SUBSIDIO EDUCACIONAL)	1,500.00
FONDO AUXILIAR PARA LA ADMON DE JUSTICIA (PENSION)	1,624.95
FRANCISCO FRANCO SOLER APERTURA (MEDIO AMBIENTE)	159.99
FRANCISCO ISRAEL ESPARZA MARTELL (EMPLEADO)	5,000.00
FRANCISCO JAVIER LEYVA HAROS (APOYO ECONOMICO)	1,000.00
GOBIERNO DEL ESTADO DE DURANGO (REFRENDO VEHICULAR)	9,938.00
ISMAEL AMARO HERNANDEZ (APOYO ECONOMICO)	2,000.00
JACKELINE ABISAY GARCIA ORONA (SUBSIDIO EDUCACIONAL)	6,000.00
JAHIR LOPEZ CABRAL (SUBSIDIO EDUCACIONAL)	14,000.00
JAVIER ARREOLA CHACON (APOYO FUNERARIO)	1,000.00
JESUS HERNANDEZ GAMIZ (APOYO ECONOMICO)	1,000.00
JORGE ANICETO SAMUDIO ORTIZ (APOYO SINDICATO)	6,500.00
JORGE GERARDO SOLIS VILLA (SUBSIDIO EDUCACIONAL)	3,000.00
JORGE LUIS SORIA MATURINO (SUBSIDIO EDUCACIONAL)	4,500.00
JOSE ANGEL RAMIREZ BRICEÑO (APOYO ECONOMICO)	6,500.00
JOSE ANTONIO SANCHEZ SARABIA (SUBSIDIO EDUCACIONAL)	4,000.00
JOSE EDGAR HERNANDEZ MORALES (APOYO ECONOMICO)	6,500.00
JOSE ENRIQUE ALVARADO MACIAS (APOYO ECONOMICO)	1,000.00
JOSE LUIS PEREZ ESPINOZA (APOYO ECONOMICO)	1,000.00
JOSE RAUL ROMERO NUÑEZ (APOYO ECONOMICO)	1,000.00
JUAN ALBERTO CERVANTES RODRIGUEZ (SUBSIDIO EDUCACIONAL)	1,500.00
JUAN GERARDO MAGALLANES JIMENES (SUBSIDIO EDUCACIONAL)	2,500.00
JUANA ISABEL MARTINEZ NAVARRO (APOYO ECONOMICO)	2,000.00
LUIS ALBINO HERNANDEZ RIVERA (APOYO ECONOMICO)	6,500.00
LUIS MANUEL ESTRADA VALENZUELA (APOYO ECONOMICO)	2,000.00
LUIS MIGUEL GARCIA SEGURA (SUBSIDIO EDUCACIONAL)	3,000.00
MA. DE JESUS VADILLO VACIO (APOYO ECONOMICO)	6,500.00
MARGARITA MEDINA SOLIS (APOYO ECONOMICO)	2,000.00
MARIA CRUZ RAMOS DEL RIO (APOYO ECONOMICO)	1,000.00
MARIA DE LA LUZ VAZQUEZ SIMENTAL (APOYO ECONOMICO)	196,527.25
MARIA JOSE SANTIESTEBAN SOTO (APERTURA DE FONDO)	960.00
MARIA TRINIDAD CARDIEL SANCHEZ (EMPLEADO)	120.00
MARIO A. COBARRUVIAS SANCHEZ (SUBSIDIO EDUCACIONAL)	3,000.00
MARIO EDUARDO IBARRA MARENTES (SUBSIDIO EDUCACIONAL)	4,000.00
MARIO MARRUFO RIOS (SUBSIDIO EDUCACIONAL)	6,000.00
MAYRA ANAHI SOTO SOTO (EMPLEADO)	1,800.00
MIGUEL FLORES SOLIS (APOYO ECONOMICO)	1,000.00

MUNICIPIO DE DURANGO
DIRECCION MUNICIPAL DE ADMINISTRACION Y FINANZAS
ANEXOS AL 31 DE MAYO DE 2020

PROVEEDORES OTROS	SALDO
MINKA PATRICIA HERNANDEZ CAMPUZANO (EMPLEADO)	9,528.29
MUNICIPIO DURANGO APOYOS (ASISTENCIA SOCIAL)	833,317.00
MUNICIPIO DURANGO BECAS CADETES (OTROS)	2,000.00
MUNICIPIO DURANGO BECAS SUTM (SINDICATO)	20,922.83
MUNICIPIO DURANGO DEV. (DEVOLUCION DE INGESOS)	46,254.26
MUNICIPIO DURANGO LIQUIDACIONES (FINIQUITOS)	413,732.30
OLIVER DYLAN PACHECO CRUZ (SUBSIDIO EDUCACIONAL)	3,000.00
OSCAR ALONSO RDZ PAEZ (SUBSIDIO EDUCACIONAL)	3,000.00
OSCAR ARMANDO GALVAN VILLARREAL (EMPLEADO)	2,426.92
PAMELA CAROLINA REYES ROCHA (EMPLEADO)	50,000.00
PARTIDO REVOLUCIONARIO INSTITUCIONA (OTROS)	38,903.70
PEDRO VAZQUEZ HINOJOSA (APOYO SINDICAL)	6,500.00
RIGOBERTO ANAYA RIVERA (SUBSIDIO EDUCACIONAL)	3,000.00
RODRIGO A. MIJARES CASAVANTES (EMPLEADO)	3,197.15
ROSA LIZBETH GARCIA CORONADO (SUBSIDIO EDUCACIONAL)	6,000.00
ROSA MARIA GALLARDO FLORES (APOYO SINDICAL)	2,000.00
SINDICATO UNICO DE TRAB. MPALES DE LA CAPITAL DEL EDO DE DGO	1,221,513.39
TOMAS QUINTERO ARANA (APOYO ECONOMICO)	6,500.00
ULISES CORRAL AMAYA (EMPLEADO)	8,824.70
YESSICA JEZABEL GARCIA PALACIOS (SUBSIDIO EDUCACIONAL)	3,000.00
TOTAL	3,114,750.73

MUNICIPIO DE DURANGO
DIRECCION MUNICIPAL DE ADMINISTRACION Y FINANZAS
ANEXOS AL 31 DE MAYO DE 2020

PROVEEDORES DE OBRAS DE BIENES DE DOMINIO PUBLICO	SALDO
CARLOS ERNESTO AVINA MEDINA	3,886.66
CEMEX CONCRETOS SA DE CV	67,548.02
LUIS JAVIER ARELLANO NEVAREZ	4,845.41
TOTAL	\$ 76,280.09

MUNICIPIO DE DURANGO
DIRECCION MUNICIPAL DE ADMINISTRACION Y FINANZAS
ANEXOS AL 31 DE MAYO DE 2020

RETENCIONES Y CONTRIBUCIONES POR PAGAR A CORTO PLAZO	SALDO
RETENCIONES DE IMPUESTOS POR PAGAR A CORTO PLAZO	4,801,739.51
OTRAS RETENCIONES Y CONTRIBUCIONES POR PAGAR A CORTO PLAZO	17,725,319.55
TOTAL	\$ 22,527,059.06

MUNICIPIO DE DURANGO
DIRECCION MUNICIPAL DE ADMINISTRACION Y FINANZAS
ANEXOS AL 31 DE MAYO DE 2020

OTRAS RETENCIONES Y CONTRIBUCIONES POR PAGAR A CORTO PLAZO	SALDO
ACREEDORES DIVERSOS SEGUROS INBURSA	42,587.17
ATENCION MEDICA	5,147.72
AXA SEGUROS SA	1,186,725.51
CUOTAS SINDICATO	325,930.00
DESCUENTO POR PREDIAL	7,984.03
FAMSA	193,485.48
FINANCIERA CONSUBANCO	771.01
FOMEPADE (PRESTAMOS)	596,026.19
FONACOT	1,519,547.29
FONDO DE AHORRO	8,994.50
FUNERALES HERNANDEZ (PLAN PREVISOR)	5,772.00
GAS IMPERIAL SA	2,302.88
GASTOS PARA FUNERAL	150,720.00
LIBERTAD SERVICIOS FINANCIEROS	67,097.44
PRESTACIONES FINMART	1,003.82
PROGRAMA PROMESA	47,925.00
PROYECTO COINCIDIR SA DE CV SFP	40,760.05
RETENCION D.I.V.O. 5%	5,708.55
RETENCION DURANGO SOLIDARIO	123,500.00
RETENCION I.C.I.C. 2%	2,131.65
RETENCION PARTIDO REVOLUCIONARIO INSTITUCIONAL	450.00
RETENCIONES PENSION ALIMENTICIA	19,108.28
SEGUROS METLIFE	30,670.51
UNICREDIX	417,390.43
TOTAL	\$ 4,801,739.51

MUNICIPIO DE DURANGO
DIRECCION MUNICIPAL DE ADMINISTRACION Y FINANZAS
ANEXOS AL 31 DE MAYO DE 2020

RETENCIONES DE IMPUESTOS POR PAGAR A CORTO PLAZO	SALDO
RETENCIONES DE ISR POR SUELDOS	6,320,992.91
RETENCION CUOTAS AFORES	1,028.44
RETENCION DE ISR POR HONORARIOS	19,172.82
RETENCIONES DE ISR POR ARRENDAMIENTO	60,716.92
RETENCION CUOTAS DEL SEGURO SOCIAL	11,323,408.46
TOTAL	\$ 17,725,319.55

MUNICIPIO DE DURANGO
DIRECCION MUNICIPAL DE ADMINISTRACION Y FINANZAS
ANEXOS AL 31 DE MAYO DE 2020

OTRAS CUENTAS POR PAGAR A CORTO PLAZO	SALDO
ACREED DIV ARQUEO DE CAJA	458,415.50
ACREED DIV CRUZ ROJA	35,980.00
ACREED DIV FEDERACION	33,743.48
ACREEDORES DIVERSOS DEP NO IDENTIFICADOS	8,187,808.00
ACREEDORES DIVERSOS DEPOSITOS EN GARANTIA	600,157.75
ACREEDORES DIVERSOS GOBIERNO DEL ESTADO	492,398.70
ACREEDORES DIVERSOS RECUPERACIO DE OBRA	7,120,358.04
ASAMBLEA EXTRAORDINARIA	64,090.00
CAPITAL SEMILLA	72,958.57
FONDO PARA LA CONSOLIDACION	492,429.33
OTROS ACREEDORES	191,856.34
PARA QUE NADIE SE QUEDE ATRAS	66,503.07
PENAS CONVENCIONALES A CONTRATISTAS	23,105.17
PRESTAMOS GNP	1,066.98
TOTAL	\$ 17,840,870.93

MUNICIPIO DE DURANGO
DIRECCION MUNICIPAL DE ADMINISTRACION Y FINANZAS
ANEXOS AL 31 DE MAYO DE 2020

OTRAS CUENTAS POR PAGAR A CORTO PLAZO	SALDO
FONDOS ROTATORIOS POR COMPROBAR A CORTO PLAZO	4,076,568.51
TOTAL	\$ 4,076,568.51