

MUNICIPIO DE DURANGO



INFORME PRELIMINAR MAYO DE 2019



DIRECCIÓN MUNICIPAL DE
**ADMINISTRACIÓN
Y FINANZAS**
Gobierno Municipal de Durango

GOBIERNO CIUDADANO
DURANGO



**ESTADO DE SITUACIÓN FINANCIERA
AL 31 DE MAYO DE 2019**

ACTIVO

PASIVO

ACTIVO CIRCULANTE

Efectivo y Equivalente de Efectivo		201,397,675.17
Efectivo	303,000.00	
Bancos Tesorería	171,561,540.41	
Depósitos de Fondos de Terceros	29,533,134.76	
Efectivo o Equivalente de Efectivo a Recibir		52,896,091.18
Cuentas por Cobrar a Corto Plazo	0.00	
Inversiones Financieras	38,547,315.72	
Deudores Diversos	11,365,378.55	
Prestamos Otorgados	2,983,396.91	
Derechos a Recibir Bienes o Servicios		6,823,989.53
Anticipos a Corto Plazo	6,823,989.53	

PASIVO CIRCULANTE

Cuentas por Pagar a Corto Plazo		88,441,911.00
Servicios Personales	0.00	
Proveedores de Bienes y Servicios	60,109,737.33	
Proveedores de Obras y Servicios	1,150,340.01	
Retenciones y Contribuciones por Pagar a Corto Plazo	25,328,050.28	
Devoluciones de Contribuciones por pagar a Corto plazo	1,853,783.38	
Otras Cuentas por Pagar a Corto Plazo		13,341,399.54
Fondos Rotatorios por Comprobar a Corto Plazo	2,935,516.80	
Prestamos Recibidos a Corto Plazo	4,049,999.99	
Otras cuentas por pagar a Corto Plazo	6,355,882.75	
Porción a Corto Plazo de la Deuda a Largo Plazo		11,813,668.94
Porción a Corto Plazo de la Deuda Pública Interna	10,184,694.64	
Fondos en Administración a Corto Plazo	35,537.15	
Fondos de Fideicomisos, Mandatos y Contratos Análogos a Corto Plazo	1,593,437.15	

TOTAL DE ACTIVOS CIRCULANTES 261,117,755.88

TOTAL PASIVO CIRCULANTE 113,596,979.48

ACTIVO NO CIRCULANTE

Bienes Inmuebles		2,454,736,417.64
Terrenos	1,800,377,624.26	
Edificios no Residenciales	315,821,881.24	
Infraestructura	338,536,912.14	
Bienes Muebles		323,769,107.69
Mobiliario y Equipo de Administración	66,252,268.68	
Mobiliario y Equipo Educacional y Recreativo	6,672,134.10	
Equipo e Instrumental Médico y de Laboratorio	4,306,490.42	
Equipo de Transporte	184,303,808.75	
Equipo de Defensa y Seguridad	2,992,414.94	
Otros Equipos de Trabajo	55,911,393.30	
Bienes Artísticos	1,799,987.50	
Activos Biológicos	1,530,610.00	
Estimaciones, Depreciaciones, Deterioros, Obsolescencia y Amortizaciones		-369,493,401.15
Depreciación, Deterioro y Amortización Acumulada de Bie	-369,493,401.15	
Activos Diferidos		1,002,743.90
Ejecución de Proyectos Productivos	1,002,743.90	
Activos Intangibles		64,196,271.62
Software	64,196,271.62	

PASIVO NO CIRCULANTE

Documentos Por pagar A Largo Plazo		3,160,234.06
Otros Documentos Por Pagar a Largo Plazo (Convenios)	3,160,234.06	
Fondos de Fideicomisos, Mandatos y Contratos Análogos a Largo Plazo		
Deuda Pública a Largo Plazo		349,840,814.63
Deuda Pública Interna	349,840,814.63	
TOTAL DE PASIVO NO CIRCULANTE		353,001,048.69
TOTAL PASIVO		466,598,028.17
HACIENDA PÚBLICA/PATRIMONIO		
Hacienda Pública/Patrimonio Contribuido		1,535,466,796.79
Donaciones De Capital	1,535,466,796.79	
Actualizaciones de Hacienda Pública/Patrimonio	0.00	

TOTAL DE ACTIVOS NO CIRCULANTES 2,474,211,139.70

HACIENDA PÚBLICA/PATRIMONIO TOTAL 2,268,730,867.41

TOTAL DE ACTIVO 2,735,328,895.58

TOTAL DE PASIVO Y HACIENDA PÚBLICA/PATRIMONIO TOTAL 2,735,328,895.58

PRESIDENTE MUNICIPAL

DIRECTOR MPAL. DE ADMON. Y FINANZAS

SINDICO MUNICIPAL

L.I.N. CARLOS EPIFANIO SEGOVIA MIJARES

C.P. FELIPE DE JESUS PEREDA AGUILAR

M.A.P. LUZ MARIA GARIBAY AVITIA



**ESTADO DE SITUACIÓN FINANCIERA
AL 31 DE MAYO DE 2019**

ACTIVO	PASIVO
ACTIVO CIRCULANTE	PASIVO CIRCULANTE
Efectivo y Equivalente de Efectivo	Cuentas por Pagar a Corto Plazo
Efectivo 303,000.00	Servicios Personales 0.00
Bancos Tesorería 171,561,540.41	Proveedores de Bienes y Servicios 60,109,737.33
Depósitos de Fondos de Terceros 29,533,134.76	Proveedores de Obras y Servicios 1,150,340.01
Efectivo o Equivalente de Efectivo a Recibir 52,896,091.18	Retenciones y Contribuciones por Pagar a Corto Plazo 25,328,050.28
Cuentas por Cobrar a Corto Plazo 0.00	Devoluciones de Contribuciones por pagar a Corto plazo 1,853,783.38
Inversiones Financieras 38,547,315.72	Otras Cuentas por Pagar a Corto Plazo 13,341,399.54
Deudores Diversos 11,365,378.55	Fondos Rotatorios por Comprobar a Corto Plazo 2,935,516.80
Prestamos Otorgados 2,983,396.91	Prestamos Recibidos a Corto Plazo 4,049,999.99
Derechos a Recibir Bienes o Servicios 6,823,989.53	Otras cuentas por pagar a Corto Plazo 6,355,882.75
Anticipos a Corto Plazo 6,823,989.53	Porción a Corto Plazo de la Deuda a Largo Plazo 11,813,668.94
TOTAL DE ACTIVOS CIRCULANTES 261,117,755.88	Porción a Corto Plazo de la Deuda Pública Interna 10,184,694.64
	Fondos en Administración a Corto Plazo 35,537.15
	Fondos de Fideicomisos, Mandatos y Contratos Análogos a Corto Plazo 1,593,437.15
	TOTAL PASIVO CIRCULANTE 113,596,979.48
ACTIVO NO CIRCULANTE	PASIVO NO CIRCULANTE
Bienes Inmuebles 2,454,736,417.64	Documentos Por pagar A Largo Plazo 3,160,234.06
Terrenos 1,800,377,624.26	Otros Documentos Por Pagar a Largo Plazo (Convenios) 3,160,234.06
Edificios no Residenciales 315,821,881.24	Fondos de Fideicomisos, Mandatos y Contratos Análogos a Largo Plazo
Infraestructura 338,536,912.14	Deuda Pública a Largo Plazo 349,840,814.63
Bienes Muebles 323,769,107.69	Deuda Pública Interna 349,840,814.63
Mobiliario y Equipo de Administración 66,252,268.68	TOTAL DE PASIVO NO CIRCULANTE 353,001,048.69
Mobiliario y Equipo Educacional y Recreativo 6,672,134.10	
Equipo e Instrumental Médico y de Laboratorio 4,306,490.42	TOTAL PASIVO 466,598,028.17
Equipo de Transporte 184,303,808.75	
Equipo de Defensa y Seguridad 2,992,414.94	HACIENDA PÚBLICA/PATRIMONIO
Otros Equipos de Trabajo 55,911,393.30	Hacienda Pública/Patrimonio Contribuido 1,535,466,796.79
Bienes Artísticos 1,799,987.50	Donaciones De Capital 1,535,466,796.79
Activos Biológicos 1,530,610.00	Actualizaciones de Hacienda Pública/Patrimonio 0.00
Estimaciones, Depreciaciones, Deterioros, Obsolescencia y Amortizaciones -369,493,401.15	
Depreciación, Deterioro y Amortización Acumulada de Bie -369,493,401.15	
Activos Diferidos 1,002,743.90	
Ejecución de Proyectos Productivos 1,002,743.90	
Activos Intangibles 64,196,271.62	Hacienda Pública Patrimonio Generado 733,254,070.62
Software 64,196,271.62	Patrimonio Acumulado 422,483,378.81
	Resultado del Ejercicio Ahorro/Desahorro 310,780,691.81
TOTAL DE ACTIVOS NO CIRCULANTES 2,474,211,139.70	HACIENDA PÚBLICA/PATRIMONIO TOTAL 2,268,730,867.41
TOTAL DE ACTIVO 2,735,328,895.58	TOTAL DE PASIVO Y HACIENDA PÚBLICA/PATRIMONIO TOTAL 2,735,328,895.58

PRESIDENTE MUNICIPAL

L.I.N. CARLOS EPIFANIO SEGOVIA MIJARES

DIRECTOR MPAL. DE ADMON. FINANZAS

C.P. FELIPE DE JESUS PEREDA AGUILAR

SINDICO MUNICIPAL

M.A.P. LUZ MARIA GARIBAY AVITIA

ESTADO DE DURANGO
MUNICIPIO: DURANGO



**ESTADO DE ACTIVIDADES
DEL 01 DE ENERO AL 31 DE MAYO DE 2019**

GOBIERNO CIUDADANO
DURANGO

INGRESOS Y OTROS BENEFICIOS

Ingresos de la Gestión

Impuestos		304,165,621.32
Impuesto Sobre los Ingresos	493,830.30	
Impuestos Sobre el Patrimonio	239,995,294.45	
Impuestos Sobre La Producción, El Consumo y las Transacciones	50,286,331.54	
Accesorios de los Impuestos	13,390,165.03	
	<hr/>	
Derechos		90,484,698.07
Productos de Tipo Corriente		5,748,325.62
Aprovechamientos de Tipo Corriente		21,429,345.25
Participaciones y Aportaciones		622,834,375.69
Participaciones	365,346,640.03	
Aportaciones	222,890,022.00	
Convenios	34,597,713.66	
Otros Apoyos Extraordinarios	0.00	
	<hr/>	

TOTAL DE INGRESOS **1,044,662,365.95**

GASTOS Y OTRAS PERDIDAS

Gastos de Funcionamiento		576,647,145.82
Servicios Personales	360,702,479.67	
Materiales y Suministros	43,194,793.77	
Servicios Generales	172,749,872.38	
	<hr/>	
Transferencias, Asignaciones, Subsidios y Otras Ayudas		145,250,786.69
Transferencias Otorgadas a Entidades Paraestatales	36,978,204.11	
Subsidios y Subvenciones	93,959,142.46	
Ayudas Sociales	13,882,689.40	
Pensiones y Jubilaciones	430,750.72	
	<hr/>	
Inversión Pública		0.00
Inversión Pública	0.00	
	<hr/>	

Intereses, comisiones y Otros Gastos de la Deuda Pública **11,983,741.63**

Otros Gastos y Perdidas Extraordinarios **0.00**

Bienes Muebles e Intangibles Menores **0.00**

TOTAL DE GASTOS Y OTRAS PERDIDAS **733,881,674.14**

AHORRO / DESAHORRO NETO DEL EJERCICIO **310,780,691.81**

PRESIDENTE MUNICIPAL

DIRECTOR MPAL. DE ADMÓN Y FINANZAS

SÍNDICO MUNICIPAL

L.I.N. CARLOS EPIFANIO SEGOVIA MIJARES

C.P. FELIPE DE JESUS BEREDA AGUILAR

M.A.P. LUZ MARÍA GARIBAY AVITIA

ESTADO DE DURANGO
MUNICIPIO: DURANGO



**ESTADO DE ACTIVIDADES
DEL 01 DE ENERO AL 31 DE MAYO DE 2019**

GOBIERNO CIUDADANO
DURANGO

INGRESOS Y OTROS BENEFICIOS

Ingresos de la Gestión

Impuestos

Impuesto Sobre los Ingresos	493,830.30
Impuestos Sobre el Patrimonio	239,995,294.45
Impuestos Sobre La Producción, El Consumo y las Transacciones	50,286,331.54
Accesorios de los Impuestos	13,390,165.03

304,165,621.32

Derechos

90,484,698.07

Productos de Tipo Corriente

5,748,325.62

Aprovechamientos de Tipo Corriente

21,429,345.25

Participaciones y Aportaciones

622,834,375.69

Participaciones	365,346,640.03
Aportaciones	222,890,022.00
Convenios	34,597,713.66
Otros Apoyos Extraordinarios	0.00

TOTAL DE INGRESOS

1,044,662,365.95

GASTOS Y OTRAS PERDIDAS

Gastos de Funcionamiento

576,647,145.82

Servicios Personales	360,702,479.67
Materiales y Suministros	43,194,793.77
Servicios Generales	172,749,872.38

Transferencias, Asignaciones, Subsidios y Otras Ayudas

145,250,786.69

Transferencias Otorgadas a Entidades Paraestatales	36,978,204.11
Subsidios y Subvenciones	93,959,142.46
Ayudas Sociales	13,882,689.40
Pensiones y Jubilaciones	430,750.72

Inversión Pública

0.00

Inversión Pública	0.00
-------------------	------

Intereses, comisiones y Otros Gastos de la Deuda Pública

11,983,741.63

Otros Gastos y Perdidas Extraordinarios

0.00

Bienes Muebles e Intangibles Menores

0.00

TOTAL DE GASTOS Y OTRAS PERDIDAS

733,881,674.14

AHORRO / DESAHORRO NETO DEL EJERCICIO

310,780,691.81

PRESIDENTE MUNICIPAL

DIRECTOR MPAL. DE ADMÓN Y FINANZAS

SINDICO MUNICIPAL

L.I.N. CARLOS EPIFANIO SEGOVIA MIJARES

C.P. FELIPE DE JESUS PEREDA AGUILAR

M.A.P. LUZ MARIA GARIBAY AVITIA

ESTADO DE DURANGO

MUNICIPIO: DURANGO


**ESTADO FLUJO DE EFECTIVO
DEL 01 ENERO AL 31 DE MAYO DE 2019**


FLUJO DE EFECTIVO DE LAS ACTIVIDADES DE GESTIÓN

ORIGEN	1,044,662,365.95
IMPUESTOS	304,165,621.32
DERECHOS	90,484,698.07
PRODUCTOS DE TIPO CORRIENTE	5,748,325.62
APROVECHAMIENTOS DE TIPO CORRIENTE	21,429,345.25
PARTICIPACIONES Y APORTACIONES	
PARTICIPACIONES	365,346,640.03
APORTACIONES	222,890,022.00
CONVENIOS	34,597,713.66
OTROS APOYOS EXTRAORDINARIOS	<u>0.00</u>
APLICACIÓN	733,881,674.14
SERVICIOS PERSONALES	360,702,479.67
MATERIALES Y SUMINISTROS	43,194,793.77
SERVICIOS GENERALES	172,749,872.38
INVERSIÓN PÚBLICA	0.00
TRANSFERENCIAS, ASIGNACIONES Y SUBSIDIOS Y OTRAS AYUDAS	
TRANSFERENCIAS OTORGADAS A ENTIDADES PARAESTATALES	36,978,204.11
SUBSIDIOS Y SUBVENCIONES	93,959,142.46
AYUDAS SOCIALES	13,882,689.40
PENSIONES Y JUBILACIONES	430,750.72
INTERESES COMISIONES Y OTROS GASTOS DE LA DEUDA PÚBLICA	11,983,741.63
OTROS GASTOS Y PERDIDAS EXTRAORDINARIAS	0.00
BIENES MUEBLES E INTANGIBLES MENORES	0.00
FLUJO NETO DE EFECTIVO POR ACTIVIDAD DE OPERACIONES	310,780,691.81
FLUJO DE EFECTIVO DE LAS ACTIVIDADES DE INVERSIÓN	
ORIGEN	876,827.59
CONTRIBUCIONES DE CAPITAL	876,827.59
VENTA DE ACTIVOS FIJOS	<u>0.00</u>
APLICACIÓN	-123,873,182.94
BIENES INMUEBLES Y MUEBLES	-530,815,421.64
CONSTRUCCIONES EN PROCESO (OBRA PÚBLICA)	37,448,837.55
OTROS	<u>369,493,401.15</u>
FLUJO NETO DE EFECTIVO POR ACTIVIDADES DE INVERSIÓN	-122,996,355.35
FLUJO DE EFECTIVO DE LAS ACTIVIDADES DE FINANCIAMIENTO	
ORIGEN	-16,008,153.42
ENDEUDAMIENTO NETO	
INTERNO	-36,708,600.46
INCREMENTO DE OTROS PASIVOS	-1,505,995.40
DISMINUCIÓN DE ACTIVOS FINANCIEROS	<u>22,206,442.44</u>
APLICACIÓN	-50,985,101.75
INCREMENTO DE ACTIVOS FINANCIEROS	-47,775,891.35
SERVICIO DE DEUDA	
INTERNO	-14,421,191.06
DISMINUCIÓN DE OTROS PASIVOS	<u>11,211,980.66</u>
FLUJO NETO DE EFECTIVO POR ACTIVIDADES DE FINANCIAMIENTO	-66,993,255.17
INCREMENTO / DISMINUCIÓN NETA EN EL EFECTIVO Y EQUIVALENTE AL EFECTIVO	120,791,081.29
EFECTIVO Y EQUIVALENTE AL EFECTIVO AL INICIO DEL PERIODO	80,606,593.88
EFECTIVO Y EQUIVALENTE AL EFECTIVO AL FINAL DEL PERIODO	201,397,675.17

PRESIDENTE MUNICIPAL

DIRECTOR MPAL. DE ADMÓN Y FINANZAS

SINDICO MUNICIPAL

L.I.N. CARLOS EPIFANIO SEGOVIA MIJARES

C.P. FELIPE DE JESUS PEREDA AGUILAR

M.A.P. LUZ MARIA GARIBAY AVITIA

ESTADO DE DURANGO

MUNICIPIO: DURANGO



**ESTADO FLUJO DE EFECTIVO
DEL 01 ENERO AL 31 DE MAYO DE 2019**



FLUJO DE EFECTIVO DE LAS ACTIVIDADES DE GESTIÓN	
ORIGEN	1,044,662,365.95
IMPUESTOS	304,165,621.32
DERECHOS	90,484,698.07
PRODUCTOS DE TIPO CORRIENTE	5,748,325.62
APROVECHAMIENTOS DE TIPO CORRIENTE	21,429,345.25
PARTICIPACIONES Y APORTACIONES	
PARTICIPACIONES	365,346,640.03
APORTACIONES	222,890,022.00
CONVENIOS	34,597,713.66
OTROS APOYOS EXTRAORDINARIOS	0.00
APLICACIÓN	733,881,674.14
SERVICIOS PERSONALES	360,702,479.67
MATERIALES Y SUMINISTROS	43,194,793.77
SERVICIOS GENERALES	172,749,872.38
INVERSIÓN PÚBLICA	0.00
TRANSFERENCIAS, ASIGNACIONES Y SUBSIDIOS Y OTRAS AYUDAS	
TRANSFERENCIAS OTORGADAS A ENTIDADES PARAESTATALES	36,978,204.11
SUBSIDIOS Y SUBVENCIONES	93,959,142.46
AYUDAS SOCIALES	13,882,689.40
PENSIONES Y JUBILACIONES	430,750.72
INTERESES COMISIONES Y OTROS GASTOS DE LA DEUDA PÚBLICA	11,983,741.63
OTROS GASTOS Y PERDIDAS EXTRAORDINARIAS	0.00
BIENES MUEBLES E INTANGIBLES MENORES	0.00
FLUJO NETO DE EFECTIVO POR ACTIVIDAD DE OPERACIONES	310,780,691.81
FLUJO DE EFECTIVO DE LAS ACTIVIDADES DE INVERSIÓN	
ORIGEN	876,827.59
CONTRIBUCIONES DE CAPITAL	876,827.59
VENTA DE ACTIVOS FIJOS	0.00
APLICACIÓN	-123,873,182.94
BIENES INMUEBLES Y MUEBLES	-530,815,421.64
CONSTRUCCIONES EN PROCESO (OBRA PÚBLICA)	37,448,837.55
OTROS	369,493,401.15
FLUJO NETO DE EFECTIVO POR ACTIVIDADES DE INVERSIÓN	-122,996,355.35
FLUJO DE EFECTIVO DE LAS ACTIVIDADES DE FINANCIAMIENTO	
ORIGEN	-16,008,153.42
ENDEUDAMIENTO NETO	
INTERNO	-36,708,600.46
INCREMENTO DE OTROS PASIVOS	-1,505,995.40
DISMINUCIÓN DE ACTIVOS FINANCIEROS	22,206,442.44
APLICACIÓN	-50,985,101.75
INCREMENTO DE ACTIVOS FINANCIEROS	-47,775,891.35
SERVICIO DE DEUDA	
INTERNO	-14,421,191.06
DISMINUCIÓN DE OTROS PASIVOS	11,211,980.66
FLUJO NETO DE EFECTIVO POR ACTIVIDADES DE FINANCIAMIENTO	-66,993,255.17
INCREMENTO / DISMINUCIÓN NETA EN EL EFECTIVO Y EQUIVALENTE AL EFECTIVO	120,791,081.29
EFECTIVO Y EQUIVALENTE AL EFECTIVO AL INICIO DEL PERIODO	80,606,593.88
EFECTIVO Y EQUIVALENTE AL EFECTIVO AL FINAL DEL PERIODO	201,397,675.17

PRESIDENTE MUNICIPAL

DIRECTOR MPAL. DE ADMÓN Y FINANZAS

SÍNDICO MUNICIPAL

L.I.N. CARLOS EFRAIM SEGOVIA MIJARES

C.D. FERNANDO JESUS PEREDA AGUILAR

M.A.P. LUZ MARIA GARIBAY AVITIA



MUNICIPIO DE DURANGO
ESTADO DE ACTIVIDADES
MES: MAYO 2019
CONSOLIDADO

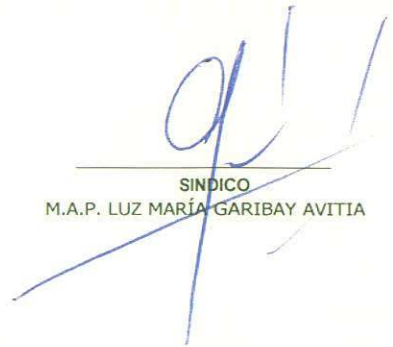


	TESORERIA	FORT. RAMO 33	PART. FED. 2019	FORTASEG 2019	INFR. R33 2018	INFR. R33 2019	CONSOLIDADO
EXISTENCIAS INICIALES	204,868,138.85	12,906,050.56	38,071,915.19	16,113,906.20	0.00	26,185,111.81	298,145,122.41
INGRESOS Y OTROS BENEFICIOS							
INGRESOS DE LA GESTION							
IMPUESTOS	19,507,223.41	0.00	0.00	0.00	0.00	0.00	19,507,223.41
DERECHOS	12,501,043.28	0.00	0.00	0.00	0.00	0.00	12,501,043.28
PRODUCTOS DE TIPO CORRIENTE	1,659,672.14	1,831.06	184,943.52	0.00	0.00	2,436.42	1,848,883.14
APROVECHAMIENTOS DE TIPO CORRIENTE	2,653,795.90	0.10	0.00	0.00	0.00	0.00	2,653,796.00
PARTICIPACIONES Y APORTACIONES	92,550.00	37,596,706.00	97,171,842.69	0.00	0.00	8,726,623.00	143,587,721.69
TOTAL INGRESOS	36,414,284.73	37,598,537.16	97,358,786.21	0.00	0.00	8,729,059.42	180,098,667.52
GASTOS Y OTRAS PERDIDAS							
GASTOS DE FUNCIONAMIENTO							
SERVICIOS PERSONALES	7,290,205.41	18,699,264.85	45,065,011.82	0.00	0.00	0.00	71,054,482.08
MATERIALES Y SUMINISTROS	6,453,733.89	3,668,604.90	3,750,577.77	0.00	0.00	0.00	13,872,916.56
SERVICIOS GENERALES	21,728,440.90	16,998,797.51	4,804,045.56	7,115,500.00	0.00	0.00	50,446,783.97
INVERSIÓN PÚBLICA	0.00	0.00	0.00	0.00	0.00	0.00	0.00
TRANSFERENCIAS, ASIGNACIONES, SUBSIDIOS Y OTRAS AYUDAS	29,048,096.03	0.00	14,479.03	0.00	0.00	0.00	29,062,575.06
INTERESES, COMISIONES Y OTROS GASTOS DE LA DEUDA PUBLICA	0.00	0.00	3,026,340.45	0.00	0.00	0.00	3,026,340.45
OTROS GASTOS Y PERDIDAS EXTRAORDINARIOS	0.00	0.00	0.00	0.00	0.00	0.00	0.00
BIENES MUEBLES E INTANGIBLES MENORES	0.00	0.00	0.00	0.00	0.00	0.00	0.00
TOTAL DE GASTOS Y PERDIDAS	64,520,476.23	39,366,667.26	56,460,454.63	7,115,500.00	0.00	0.00	187,463,098.12
AHORRO Y DESAHORRO NETO DEL EJERCICIO	176,761,947.15	11,137,920.46	78,968,246.77	8,998,406.20	0.00	34,914,171.23	310,780,691.81

DURANGO, DGO. JUNIO 15 DEL 2019


PRESIDENTE
L.I.N. CARLOS EPIFANIO SEGOVIA MIJARES


TESORERO
C.P. FELIPE DE JESÚS PEREDA AGUILAR


SINDICO
M.A.P. LUZ MARÍA GARIBAY AVITIA





MUNICIPIO DE DURANGO
ESTADO DE ACTIVIDADES
MES: MAYO 2019
CONSOLIDADO

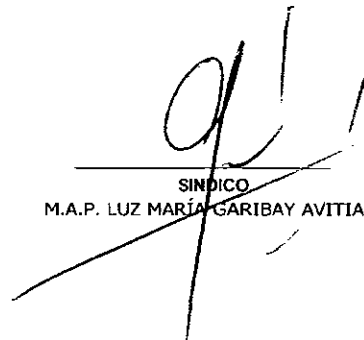
GOBIERNO CIUDADANO
DURANGO

	TESORERIA	FORT. RAMO 33	PART. FED. 2019	FORTASEG 2019	INFR. R33 2018	INFR. R33 2019	CONSOLIDADO
EXISTENCIAS INICIALES	204,468,138.85	12,906,050.56	38,071,915.19	16,113,906.20	0.00	28,185,111.81	298,145,122.41
INGRESOS Y OTROS BENEFICIOS							
INGRESOS DE LA GESTION							
IMPUESTOS	19,507,223.41	0.00	0.00	0.00	0.00	0.00	19,507,223.41
DERECHOS	12,501,043.28	0.00	0.00	0.00	0.00	0.00	12,501,043.28
PRODUCTOS DE TIPO CORRIENTE	1,659,672.14	1,831.06	184,943.52	0.00	0.00	2,436.42	1,848,883.14
APROVECHAMIENTOS DE TIPO CORRIENTE	2,853,795.90	0.10	0.00	0.00	0.00	0.00	2,853,796.00
PARTICIPACIONES Y APORTACIONES	92,550.00	37,596,706.00	97,171,842.69	0.00	0.00	8,726,623.00	143,587,721.69
TOTAL INGRESOS	36,414,284.73	37,598,537.16	97,356,786.21	0.00	0.00	8,729,059.42	180,098,667.52
GASTOS Y OTRAS PERDIDAS							
GASTOS DE FUNCIONAMIENTO							
SERVICIOS PERSONALES	7,290,205.41	18,699,264.85	45,065,011.82	0.00	0.00	0.00	71,054,482.08
MATERIALES Y SUMINISTROS	6,453,733.89	3,668,604.90	3,750,577.77	0.00	0.00	0.00	13,872,916.56
SERVICIOS GENERALES	21,728,440.90	18,958,797.51	4,604,045.56	7,115,500.00	0.00	0.00	50,446,783.97
INVERSIÓN PÚBLICA	0.00	0.00	0.00	0.00	0.00	0.00	0.00
TRANSFERENCIAS, ASIGNACIONES, SUBSIDIOS Y OTRAS AYUDAS	29,048,086.03	0.00	14,479.03	0.00	0.00	0.00	29,062,575.06
INTERESES, COMISIONES Y OTROS GASTOS DE LA DEUDA PUBLICA	0.00	0.00	3,026,340.45	0.00	0.00	0.00	3,026,340.45
OTROS GASTOS Y PERDIDAS EXTRAORDINARIOS	0.00	0.00	0.00	0.00	0.00	0.00	0.00
BIENES MUEBLES E INTANGIBLES MENORES	0.00	0.00	0.00	0.00	0.00	0.00	0.00
TOTAL DE GASTOS Y PERDIDAS	64,520,476.23	39,366,667.26	56,460,454.63	7,115,500.00	0.00	0.00	187,463,068.12
AHORRO Y DESAHORRO NETO DEL EJERCICIO	176,761,947.15	11,137,920.46	78,968,246.77	8,998,406.20	0.00	34,914,171.23	310,780,691.81

DURANGO, DGO. JUNIO 15 DEL 2019


PRESIDENTE
L.I.N. CARLOS EPIFANIO SEGOVIA MIJARES


TESORERO
C.P. FELIPE DE JESÚS PEREDA AGUILAR


SINDICO
M.A.P. LUZ MARÍA GARIBAY AVITIA



MUNICIPIO DE DURANGO
ESTADO DE ACTIVIDADES (INGRESOS)
MES: MAYO 2019
CONSOLIDADO



	TESORERÍA	FORT. RAMO 33	PART. FED. 2019	FORTASEG 2019	INFR. R33 2018	INFR. R33 2019	CONSOLIDADO
INGRESOS Y OTROS BENEFICIOS							
INGRESOS DE LA GESTION							
IMPUESTO SOBRE LOS INGRESOS	169,007.82	0.00	0.00	0.00	0.00	0.00	169,007.82
Sobre Diversiones y Espectáculos Públicos	169,007.82	0.00	0.00	0.00	0.00	0.00	169,007.82
IMPUESTOS SOBRE EL PATRIMONIO	6,577,601.22	0.00	0.00	0.00	0.00	0.00	6,577,601.22
Impuesto del Ejercicio	3,374,266.61	0.00	0.00	0.00	0.00	0.00	3,374,266.61
Impuesto de Ejercicios Anteriores	3,203,334.61	0.00	0.00	0.00	0.00	0.00	3,203,334.61
IMPUESTO SOBRE LA PRODUCCION, EL CONSUMO Y LAS TRANSACCIONES	10,226,653.11	0.00	0.00	0.00	0.00	0.00	10,226,653.11
Sobre Actividades Comerciales y Oficio Ambulantes	117,291.52	0.00	0.00	0.00	0.00	0.00	117,291.52
Sobre Traslado de Dominio de Bienes Inmuebles	10,109,361.59	0.00	0.00	0.00	0.00	0.00	10,109,361.59
ACCESORIOS DE IMPUESTOS	2,533,961.26	0.00	0.00	0.00	0.00	0.00	2,533,961.26
Recargos Predial	2,173,881.02	0.00	0.00	0.00	0.00	0.00	2,173,881.02
Gastos de Ejecución de Impuestos	360,280.24	0.00	0.00	0.00	0.00	0.00	360,280.24
Actualización de Impuestos	0.00	0.00	0.00	0.00	0.00	0.00	0.00
IMPUESTOS	19,507,223.41	0.00	0.00	0.00	0.00	0.00	19,507,223.41
DERECHOS POR USO, GOCE, APROVECHAMIENTO O EXPLOTACION DE BIENES DE DOMINIO P/	1,586,713.33	0.00	0.00	0.00	0.00	0.00	1,586,713.33
Sobre Vehículos	0.00	0.00	0.00	0.00	0.00	0.00	0.00
Por Establecimiento de Instalaciones de Mobiliario Urbano y Publicitario en Vía Pública	414,311.02	0.00	0.00	0.00	0.00	0.00	414,311.02
Por Estacionamiento de Vehículos en la Vía Pública en aquellos Lugares Donde Existen	1,172,402.31	0.00	0.00	0.00	0.00	0.00	1,172,402.31
Derechos de Uso de Suelos de Bienes Propiedad del Municipio	0.00	0.00	0.00	0.00	0.00	0.00	0.00
DERECHOS POR PRESTACION DE SERVICIOS	10,650,069.79	0.00	0.00	0.00	0.00	0.00	10,650,069.79
Por Servicio de Rastro	29,106.38	0.00	0.00	0.00	0.00	0.00	29,106.38
Por la Prestación de Servicios en los Panteones Municipales	544,547.28	0.00	0.00	0.00	0.00	0.00	544,547.28
Por Servicios de Alineación de Predios y Fijación de Números Oficiales	0.00	0.00	0.00	0.00	0.00	0.00	0.00
Por Construcciones Reconstrucciones Reparaciones y Demoliciones	1,315,678.92	0.00	0.00	0.00	0.00	0.00	1,315,678.92
Sobre Fraccionamientos	883,946.41	0.00	0.00	0.00	0.00	0.00	883,946.41
Por Cooperación para Obras Públicas	-1,385,898.37	0.00	0.00	0.00	0.00	0.00	-1,385,898.37
Por Servicios de Limpia y Recolección de Desechos Industriales y Comerciales	338,302.38	0.00	0.00	0.00	0.00	0.00	338,302.38
Expedición de Licencias de Bebidas Alcohólicas	340,161.29	0.00	0.00	0.00	0.00	0.00	340,161.29
Referandos de Licencias de Bebidas Alcohólicas	0.00	0.00	0.00	0.00	0.00	0.00	0.00
Movimientos de Patentes de Bebidas Alcohólicas	217,895.42	0.00	0.00	0.00	0.00	0.00	217,895.42
Expedición de Otras Licencias y Referandos	799,817.97	0.00	0.00	0.00	0.00	0.00	799,817.97
Por apertura de Negocios en Horas Extraordinarias	0.00	0.00	0.00	0.00	0.00	0.00	0.00
Inscripción Padrón Municipal de Empresas	0.00	0.00	0.00	0.00	0.00	0.00	0.00
Referendo Padrón Municipal de Empresas	0.00	0.00	0.00	0.00	0.00	0.00	0.00
Por Servicios Catastrales	1,266,214.15	0.00	0.00	0.00	0.00	0.00	1,266,214.15
Por Servicios de Certificaciones Legalizaciones Y Expedición de Copias Certificadas	656,541.58	0.00	0.00	0.00	0.00	0.00	656,541.58
Por Servicio Público de Iluminación	5,142,461.69	0.00	0.00	0.00	0.00	0.00	5,142,461.69
Por Servicios Municipales de Salud	501,294.69	0.00	0.00	0.00	0.00	0.00	501,294.69
ACCESORIOS DE DERECHOS	256,260.16	0.00	0.00	0.00	0.00	0.00	256,260.16
Recargos Catastro	256,260.16	0.00	0.00	0.00	0.00	0.00	256,260.16
Gastos de Ejecución de Derechos	0.00	0.00	0.00	0.00	0.00	0.00	0.00
OTROS DERECHOS	8,000.00	0.00	0.00	0.00	0.00	0.00	8,000.00
Otros Derechos	8,000.00	0.00	0.00	0.00	0.00	0.00	8,000.00
DERECHOS	12,501,043.28	0.00	0.00	0.00	0.00	0.00	12,501,043.28
PRODUCTOS DERIVADOS DEL USO Y APROVECHAMIENTO, DE BIENES NO SUJETOS AL DOMIN	887,079.71	0.00	0.00	0.00	0.00	0.00	887,079.71
Arrendamiento de Bienes del Municipio	0.00	0.00	0.00	0.00	0.00	0.00	0.00
Por Establecimiento y Empresas que Dependan del Municipio	887,079.71	0.00	0.00	0.00	0.00	0.00	887,079.71
ACCESORIOS DE PRODUCTOS	754,075.56	1,831.06	184,851.03	0.00	0.00	2,436.42	943,194.07



MUNICIPIO DE DURANGO
ESTADO DE ACTIVIDADES (INGRESOS)
MES: MAYO 2019
CONSOLIDADO



	TESORERÍA	FORT. RAMO 33	PART. FED. 2019	FORTASEG 2019	INFR. R33 2018	INFR. R33 2019	CONSOLIDADO
Por Créditos a Favor del Municipio	754,075.56	1,831.06	184,851.03	0.00	0.00	2,436.42	943,194.07
OTROS PRODUCTOS QUE GENERAN INGRESOS CORRIENTES	18,516.87	0.00	92.49	0.00	0.00	0.00	18,609.36
Otros Productos que Generan Ingresos Corrientes	18,516.87	0.00	92.49	0.00	0.00	0.00	18,609.36
PRODUCTOS NO COMPRENDIDOS EN LA LEY DE INGRESOS DE E.J. ANT.	0.00	0.00	0.00	0.00	0.00	0.00	0.00
Productos No Comprendidos en la Ley de Ingresos de Ej. Ant.	0.00	0.00	0.00	0.00	0.00	0.00	0.00
PRODUCTOS DE TIPO CORRIENTE	1,659,672.14	1,831.06	184,943.52	0.00	0.00	2,436.42	1,848,883.14
APROVECHAMIENTOS	2,653,795.90	0.10	0.00	0.00	0.00	0.00	2,653,796.00
Multas Municipales	2,302,787.78	0.00	0.00	0.00	0.00	0.00	2,302,787.78
Donativos y Aportaciones	5,019.38	0.00	0.00	0.00	0.00	0.00	5,019.38
No Especificados	345,988.74	0.10	0.00	0.00	0.00	0.00	345,988.84
Por Enajenación de Bienes Muebles e Inmuebles Municipales	0.00	0.00	0.00	0.00	0.00	0.00	0.00
ACCESORIOS DE LOS APROVECHAMIENTOS	0.00	0.00	0.00	0.00	0.00	0.00	0.00
Gastos de Ejecución de los Aprovechamientos	0.00	0.00	0.00	0.00	0.00	0.00	0.00
OTROS APROVECHAMIENTOS	0.00	0.00	0.00	0.00	0.00	0.00	0.00
Otros Aprovechamientos	0.00	0.00	0.00	0.00	0.00	0.00	0.00
APROVECHAMIENTOS DE TIPO CORRIENTE	2,653,795.90	0.10	0.00	0.00	0.00	0.00	2,653,796.00
PARTICIPACIONES	0.00	0.00	97,171,842.69	0.00	0.00	0.00	97,171,842.69
Fondo General de Participaciones	0.00	0.00	52,261,705.75	0.00	0.00	0.00	52,261,705.75
Fondo de Fiscalización	0.00	0.00	7,031,075.29	0.00	0.00	0.00	7,031,075.29
Fondo de Fomento Municipal	0.00	0.00	21,816,687.41	0.00	0.00	0.00	21,816,687.41
Impuesto Sobre Tenencia y Uso de Vehículos	0.00	0.00	34.94	0.00	0.00	0.00	34.94
Impuesto Especial Sobre Productos y Servicios	0.00	0.00	1,126,178.29	0.00	0.00	0.00	1,126,178.29
Impuesto Especial Sobre Productos y Servicios, Por Venta de Gasolina y Diésel	0.00	0.00	1,995,802.67	0.00	0.00	0.00	1,995,802.67
Impuesto Sobre Automóviles Nuevos	0.00	0.00	767,766.44	0.00	0.00	0.00	767,766.44
Fondo de Compensación ISAN	0.00	0.00	116,223.90	0.00	0.00	0.00	116,223.90
Fondo Estatal	0.00	0.00	1,218,949.00	0.00	0.00	0.00	1,218,949.00
Fondo de Impuesto Sobre la Renta	0.00	0.00	10,837,419.00	0.00	0.00	0.00	10,837,419.00
Otros Apoyos Extraordinarios	0.00	0.00	0.00	0.00	0.00	0.00	0.00
APORTACIONES	0.00	37,596,706.00	0.00	0.00	0.00	8,726,623.00	46,323,329.00
Fondo de Aportaciones Para el Fortalecimiento de los Municipios	0.00	37,596,706.00	0.00	0.00	0.00	0.00	37,596,706.00
Fondo de Aportaciones Para la Infraestructura Social Municipal	0.00	0.00	0.00	0.00	0.00	8,726,623.00	8,726,623.00
CONVENIOS	92,550.00	0.00	0.00	0.00	0.00	0.00	92,550.00
Convenios	92,550.00	0.00	0.00	0.00	0.00	0.00	92,550.00
PARTICIPACIONES Y APORTACIONES	92,550.00	37,596,706.00	97,171,842.69	0.00	0.00	8,726,623.00	143,587,721.69
OTROS INGRESOS Y BENEFICIOS	0.00	0.00	0.00	0.00	0.00	0.00	0.00
Otros Ingresos	0.00	0.00	0.00	0.00	0.00	0.00	0.00
OTROS INGRESOS Y BENEFICIOS	0.00	0.00	0.00	0.00	0.00	0.00	0.00
SUMA TOTAL DE LOS INGRESOS	36,414,284.73	37,598,537.16	97,358,786.21	0.00	0.00	8,729,059.42	180,098,667.52

DURANGO, DGO. JUNIO 15 DEL 2019

TESORERO

C.P. FELIPE DE JESÚS PEREDA AGUILAR



MUNICIPIO DE DURANGO
ESTADO DE ACTIVIDADES (INGRESOS)
MES: MAYO 2019
CONSOLIDADO

GOBIERNO CIUDADANO
DURANGO

	TESORERÍA	FORT. RAMO 33	PART. FED. 2019	FORTASEG 2019	INFR. R33 2018	INFR. R33 2019	CONSOLIDADO
Por Créditos a Favor del Municipio	754,075.56	1,831.06	184,851.03	0.00	0.00	2,436.42	943,194.07
OTROS PRODUCTOS QUE GENERAN INGRESOS CORRIENTES	18,516.87	0.00	92.49	0.00	0.00	0.00	18,609.36
Otros Productos que Generan Ingresos Corrientes	18,516.87	0.00	92.49	0.00	0.00	0.00	18,609.36
PRODUCTOS NO COMPRENDIDOS EN LA LEY DE INGRESOS DE EJ. ANT.	0.00	0.00	0.00	0.00	0.00	0.00	0.00
Productos No Comprendidos en la Ley de Ingresos de Ej. Ant.	0.00	0.00	0.00	0.00	0.00	0.00	0.00
PRODUCTOS DE TIPO CORRIENTE	1,659,672.14	1,831.06	184,943.52	0.00	0.00	2,436.42	1,848,883.14
APROVECHAMIENTOS	2,653,795.90	0.10	0.00	0.00	0.00	0.00	2,653,796.00
Multas Municipales	2,302,787.78	0.00	0.00	0.00	0.00	0.00	2,302,787.78
Donativos y Aportaciones	5,019.38	0.00	0.00	0.00	0.00	0.00	5,019.38
No Especificados	345,988.74	0.10	0.00	0.00	0.00	0.00	345,988.84
Por Enajenación de Bienes Muebles e Inmuebles Municipales	0.00	0.00	0.00	0.00	0.00	0.00	0.00
ACCESORIOS DE LOS APROVECHAMIENTOS	0.00	0.00	0.00	0.00	0.00	0.00	0.00
Gastos de Ejecución de los Aprovechamientos	0.00	0.00	0.00	0.00	0.00	0.00	0.00
OTROS APROVECHAMIENTOS	0.00	0.00	0.00	0.00	0.00	0.00	0.00
Otros Aprovechamientos	0.00	0.00	0.00	0.00	0.00	0.00	0.00
APROVECHAMIENTOS DE TIPO CORRIENTE	2,653,795.90	0.10	0.00	0.00	0.00	0.00	2,653,796.00
PARTICIPACIONES	0.00	0.00	97,171,842.69	0.00	0.00	0.00	97,171,842.69
Fondo General de Participaciones	0.00	0.00	52,261,705.75	0.00	0.00	0.00	52,261,705.75
Fondo de Fiscalización	0.00	0.00	7,031,075.29	0.00	0.00	0.00	7,031,075.29
Fondo de Fomento Municipal	0.00	0.00	21,816,687.41	0.00	0.00	0.00	21,816,687.41
Impuesto Sobre Tenencia y Uso de Vehículos	0.00	0.00	34.94	0.00	0.00	0.00	34.94
Impuesto Especial Sobre Productos y Servicios	0.00	0.00	1,126,178.29	0.00	0.00	0.00	1,126,178.29
Impuesto Especial Sobre Productos y Servicios, Por Venta de Gasolina y Diésel	0.00	0.00	1,995,802.67	0.00	0.00	0.00	1,995,802.67
Impuesto Sobre Automóviles Nuevos	0.00	0.00	767,766.44	0.00	0.00	0.00	767,766.44
Fondo de Compensación ISAN	0.00	0.00	116,223.90	0.00	0.00	0.00	116,223.90
Fondo Estatal	0.00	0.00	1,218,949.00	0.00	0.00	0.00	1,218,949.00
Fondo de Impuesto Sobre la Renta	0.00	0.00	10,837,419.00	0.00	0.00	0.00	10,837,419.00
Otros Apoyos Extraordinarios	0.00	0.00	0.00	0.00	0.00	0.00	0.00
APORTACIONES	0.00	37,596,706.00	0.00	0.00	0.00	8,726,623.00	46,323,329.00
Fondo de Aportaciones Para el Fortalecimiento de los Municipios	0.00	37,596,706.00	0.00	0.00	0.00	0.00	37,596,706.00
Fondo de Aportaciones Para la Infraestructura Social Municipal	0.00	0.00	0.00	0.00	0.00	8,726,623.00	8,726,623.00
CONVENIOS	92,550.00	0.00	0.00	0.00	0.00	0.00	92,550.00
Convenios	92,550.00	0.00	0.00	0.00	0.00	0.00	92,550.00
PARTICIPACIONES Y APORTACIONES	92,550.00	37,596,706.00	97,171,842.69	0.00	0.00	8,726,623.00	143,587,721.69
OTROS INGRESOS Y BENEFICIOS	0.00	0.00	0.00	0.00	0.00	0.00	0.00
Otros Ingresos	0.00	0.00	0.00	0.00	0.00	0.00	0.00
OTROS INGRESOS Y BENEFICIOS	0.00	0.00	0.00	0.00	0.00	0.00	0.00
SUMA TOTAL DE LOS INGRESOS	38,414,284.73	37,596,537.16	97,356,766.21	0.00	0.00	8,729,059.42	180,098,667.52

DURANGO, DGO. JUNIO 15 DEL 2019

TESORERO

C.P. FELIPE DE JESUS PEREDA AGUILAR



MUNICIPIO DE DURANGO
ESTADO DE ACTIVIDADES (GASTOS)
MES: MAYO 2019
CONSOLIDADO

GOBIERNO CIUDADANO
DURANGO

	TESORERIA	FORT. RAMO 33	PART. FED. 2019	FORTASEG 2019	INFR. R33 2016	INFR. R33 2018	INFR. R33 2019	CONSOLIDADO
Prendas de Protección para Seguridad Pública y Nacional	0.00	0.00	0.00	0.00	0.00	0.00	0.00	0.00
HERRAMIENTAS, REFACCIONES Y ACCESORIOS MENORES	432,526.76	294,144.69	0.00	0.00	0.00	0.00	0.00	726,671.45
Herramientas Menores	13,237.83	0.00	0.00	0.00	0.00	0.00	0.00	13,237.83
Refacciones y Accesorios Menores de Edificios	3,581.51	0.00	0.00	0.00	0.00	0.00	0.00	3,581.51
Refacciones y Accesorios Menores de Mobiliario y Equipo de Administración, E	0.00	0.00	0.00	0.00	0.00	0.00	0.00	0.00
Refacciones y Accesorios Menores de Equipo de Computo y Tecnologías de la	8,240.06	0.00	0.00	0.00	0.00	0.00	0.00	8,240.06
Refacciones y Accesorios Menores de Instrumental Médico y de Laboratorio	18,831.92	0.00	0.00	0.00	0.00	0.00	0.00	18,831.92
Refacciones y Accesorios Menores de Equipo de Transporte	187,649.70	294,144.69	0.00	0.00	0.00	0.00	0.00	481,794.39
Refacciones y Accesorios Menores de Maquinaria y Otros Equipos	147,904.06	0.00	0.00	0.00	0.00	0.00	0.00	147,904.06
Refacciones y Accesorios Menores de Otros Bienes Muebles	53,081.68	0.00	0.00	0.00	0.00	0.00	0.00	53,081.68
MATERIALES Y SUMINISTROS	6,453,783.00	3,668,604.90	3,750,577.77	0.00	0.00	0.00	0.00	13,872,916.56
SERVICIOS BASICOS	5,193,195.33	0.00	1,835,158.15	0.00	0.00	0.00	0.00	7,028,353.48
Energía eléctrica	5,082,859.46	0.00	1,642,757.00	0.00	0.00	0.00	0.00	6,725,616.46
Gas	0.00	0.00	192,401.15	0.00	0.00	0.00	0.00	192,401.15
Agua	0.00	0.00	0.00	0.00	0.00	0.00	0.00	0.00
Telefonía Tradicional	62,652.85	0.00	0.00	0.00	0.00	0.00	0.00	62,652.85
Telefonía Celular	0.00	0.00	0.00	0.00	0.00	0.00	0.00	0.00
Servicios de Telecomunicaciones y Satélites	0.00	0.00	0.00	0.00	0.00	0.00	0.00	0.00
Servicio de Internet, Redes y Procesamiento de Información	0.00	0.00	0.00	0.00	0.00	0.00	0.00	0.00
Servicios Postales y Telegráficos	47,683.02	0.00	0.00	0.00	0.00	0.00	0.00	47,683.02
Servicio de Mensajería	0.00	0.00	0.00	0.00	0.00	0.00	0.00	0.00
SERVICIOS DE ARRENDAMIENTO	8,132,602.15	3,699,449.62	1,687,800.00	0.00	0.00	0.00	0.00	13,519,851.77
Arrendamiento de Edificios	1,016,159.94	0.00	0.00	0.00	0.00	0.00	0.00	1,016,159.94
Arrendamiento de Mobiliario y Equipo de Administración, Educativo y Recre	4,638.55	0.00	580,000.00	0.00	0.00	0.00	0.00	584,638.55
Arrendamiento de Equipo de Transporte	109,504.00	2,109,449.62	0.00	0.00	0.00	0.00	0.00	2,218,953.62
Arrendamiento de Maquinaria, Otros Equipos y Herramientas	7,002,299.66	0.00	0.00	0.00	0.00	0.00	0.00	7,002,299.66
Arrendamiento de Activos Intangibles	0.00	0.00	1,107,800.00	0.00	0.00	0.00	0.00	1,107,800.00
Arrendamiento Financiero	0.00	0.00	0.00	0.00	0.00	0.00	0.00	0.00
Otros Arrendamientos	0.00	1,590,000.00	0.00	0.00	0.00	0.00	0.00	1,590,000.00
SERVICIOS PROFESIONALES, CIENTIFICOS Y TECNICOS Y OTROS	2,786,943.02	0.00	445,679.93	7,115,500.00	0.00	0.00	0.00	10,348,122.95
Servicios Legales, de Contabilidad, Auditoría y Relacionados	152,453.34	0.00	0.00	0.00	0.00	0.00	0.00	152,453.34
Servicios de Diseño, Arquitectura, Ingeniería y Actividades Relacionadas	0.00	0.00	0.00	0.00	0.00	0.00	0.00	0.00
Servicios de Consultoría Administrativa, Procesos, Técnica y en Tecnologías d	688,297.05	0.00	445,679.93	0.00	0.00	0.00	0.00	1,133,976.98
Servicios de Capacitación	287,767.03	0.00	0.00	236,500.00	0.00	0.00	0.00	524,267.03
Servicios de Investigación Científica y Desarrollo	48,977.52	0.00	0.00	0.00	0.00	0.00	0.00	48,977.52
Servicios de Apoyo Administrativo, Traducción, Fotocopiado e Impresión	1,016,558.82	0.00	0.00	0.00	0.00	0.00	0.00	1,016,558.82
Servicios de Protección y Seguridad	0.00	0.00	0.00	0.00	0.00	0.00	0.00	0.00
Servicios Profesionales, Científicos y Técnicos Integrales	592,889.26	0.00	0.00	6,878,900.00	0.00	0.00	0.00	7,471,789.26
SERVICIOS FINANCIEROS, BANCARIOS Y COMERCIALES	503,436.20	168.20	624,584.26	0.00	0.00	0.00	0.00	1,128,188.66
Servicios Financieros y Bancarios	231,005.50	168.20	624,584.26	0.00	0.00	0.00	0.00	855,757.96
Servicios de Recaudación, Traslado y Custodia de Valores	272,430.70	0.00	0.00	0.00	0.00	0.00	0.00	272,430.70
Seguros de Bienes Patrimoniales	0.00	0.00	0.00	0.00	0.00	0.00	0.00	0.00
Fletes y Maniobras	0.00	0.00	0.00	0.00	0.00	0.00	0.00	0.00
SERVICIOS DE INSTALACIÓN, REPARACIÓN Y MANTENIMIENTO	1,127,815.63	13,299,179.69	10,823.22	0.00	0.00	0.00	0.00	14,437,818.54
Conservación y Mantenimiento Menor de Inmuebles	172,290.71	0.00	0.00	0.00	0.00	0.00	0.00	172,290.71
Inst. Reparación y Mnto. de Mob. y Equipo de Admón, Educativo y Recreati	1,392.00	0.00	0.00	0.00	0.00	0.00	0.00	1,392.00
Reparación y Mantenimiento de Equipo de Computo y Tecnología de la Inform.	14,450.15	0.00	0.00	0.00	0.00	0.00	0.00	14,450.15
Reparación y Mantenimiento de Equipo e Instrumental Médico y de Laborator	0.00	0.00	0.00	0.00	0.00	0.00	0.00	0.00
Reparación y Mantenimiento de Equipo de Transporte	786,182.77	455,569.44	7,575.22	0.00	0.00	0.00	0.00	1,249,327.43
Instalación, Reparación y Mnto. de Maquinaria, Otros Equipos y Herramienta	114,845.64	0.00	0.00	0.00	0.00	0.00	0.00	114,845.64
Servicios de Limpieza y Manejo de Desechos	26,812.36	12,843,610.25	3,248.00	0.00	0.00	0.00	0.00	12,873,670.61
Servicios de Jardinería y Fumigación	11,842.00	0.00	0.00	0.00	0.00	0.00	0.00	11,842.00
SERVICIOS DE COMUNICACIÓN SOCIAL Y PUBLICIDAD	1,461.98	0.00	0.00	0.00	0.00	0.00	0.00	1,461.98
Difusión por radio, televisión y otros medios de mensajes sobre programas y p	849.06	0.00	0.00	0.00	0.00	0.00	0.00	849.06
Servicios de Creatividad, Preproducción, Producción de Publicidad Excepto Int	0.00	0.00	0.00	0.00	0.00	0.00	0.00	0.00
Servicios de la Industria Filmica del Sonido y del Video	0.00	0.00	0.00	0.00	0.00	0.00	0.00	0.00
Servicio de Creación y Difusión de Contenido a Traves de Internet	612.92	0.00	0.00	0.00	0.00	0.00	0.00	612.92
Otros Servicios de Información	0.00	0.00	0.00	0.00	0.00	0.00	0.00	0.00
SERVICIOS DE TRASLADO Y VIATICOS	34,942.85	0.00	0.00	0.00	0.00	0.00	0.00	34,942.85
Pasajes Aéreos	18,617.00	0.00	0.00	0.00	0.00	0.00	0.00	18,617.00
Pasajes Terrestres	9,850.00	0.00	0.00	0.00	0.00	0.00	0.00	9,860.00
Viáticos en el País	6,465.85	0.00	0.00	0.00	0.00	0.00	0.00	6,465.85
Viáticos en el Extranjero	0.00	0.00	0.00	0.00	0.00	0.00	0.00	0.00
Otros Servicios de Traslado y Hospedaje	0.00	0.00	0.00	0.00	0.00	0.00	0.00	0.00
SERVICIOS OFICIALES	2,654,460.36	0.00	0.00	0.00	0.00	0.00	0.00	2,654,460.36



MUNICIPIO DE DURANGO
ESTADO DE ACTIVIDADES (GASTOS)
MES: MAYO 2019
CONSOLIDADO



	TESORERÍA	FORT. RAMO 33	PART. FED. 2019	FORTASEG 2019	INFR. R33 2016	INFR. R33 2018	INFR. R33 2019	CONSOLIDADO
Gastos de Ceremonial	0.00	0.00	0.00	0.00		0.00	0.00	0.00
Gastos de Orden Social y Cultural	2,605,616.93	0.00	0.00	0.00	0.00	0.00	0.00	2,605,616.93
Congresos y Convenciones	0.00	0.00	0.00	0.00	0.00	0.00	0.00	0.00
Gastos de Representación	48,843.43	0.00	0.00	0.00	0.00	0.00	0.00	48,843.43
OTROS SERVICIOS GENERALES	1,293,583.38	0.00	0.00	0.00	0.00	0.00	0.00	1,293,583.38
Servicios Funerarios y de Cementerios	0.00	0.00	0.00	0.00	0.00	0.00	0.00	0.00
Impuestos y Derechos	208,783.94	0.00	0.00	0.00	0.00	0.00	0.00	208,783.94
Penas, Multas, Accesorios y Actualizaciones	49,516.77	0.00	0.00	0.00	0.00	0.00	0.00	49,516.77
Otros Gastos por Responsabilidades	0.00	0.00	0.00	0.00	0.00	0.00	0.00	0.00
Otros Servicios Generales.	1,035,282.67	0.00	0.00	0.00	0.00	0.00	0.00	1,035,282.67
SERVICIOS GENERALES	21,728,440.90	16,998,797.51	4,604,045.56	7,115,500.00	0.00	0.00	0.00	50,446,783.97
TRANSFERENCIAS OTORGADAS A ENTIDADES PARAESTATALES	14,438,074.45	0.00	0.00	0.00	0.00	0.00	0.00	14,438,074.45
Transferencias Otorgadas a Entidades Paraestatales	14,438,074.45	0.00	0.00	0.00	0.00	0.00	0.00	14,438,074.45
SUBSIDIOS Y SUBVENCIONES	6,779,114.68	0.00	14,479.03	0.00	0.00	0.00	0.00	6,793,593.71
Subsidios y Subvenciones	6,779,114.68	0.00	14,479.03	0.00	0.00	0.00	0.00	6,793,593.71
AYUDAS SOCIALES	7,747,789.40	0.00	0.00	0.00	0.00	0.00	0.00	7,747,789.40
Ayudas Sociales a Personas	990,300.00	0.00	0.00	0.00	0.00	0.00	0.00	990,300.00
Becas y Otras Ayudas Para Programas de Capacitación	0.00	0.00	0.00	0.00	0.00	0.00	0.00	0.00
Ayudas Sociales a Instituciones de Enseñanza	0.00	0.00	0.00	0.00	0.00	0.00	0.00	0.00
Ayudas Sociales a Instituciones sin Fines de Lucro	1,120,000.00	0.00	0.00	0.00	0.00	0.00	0.00	1,120,000.00
Ayudas por Desastres Naturales y Otros Sinistros	5,637,489.40	0.00	0.00	0.00	0.00	0.00	0.00	5,637,489.40
PENSIONES Y JUBILACIONES	83,117.50	0.00	0.00	0.00	0.00	0.00	0.00	83,117.50
Otras Pensiones y Jubilaciones	83,117.50	0.00	0.00	0.00	0.00	0.00	0.00	83,117.50
TRANSFERENCIAS, ASIGNACIONES, SUBSIDIOS Y OTRAS AYUDAS	29,048,096.03	0.00	14,479.03	0.00	0.00	0.00	0.00	29,062,575.06
INVERSIÓN PÚBLICA	0.00	0.00	0.00	0.00	0.00	0.00	0.00	0.00
Inversión Pública	0.00	0.00	0.00	0.00	0.00	0.00	0.00	0.00
INVERSIÓN PÚBLICA	0.00	0.00	0.00	0.00	0.00	0.00	0.00	0.00
INTERESES DE LA DEUDA PÚBLICA	0.00	0.00	3,026,340.45	0.00	0.00	0.00	0.00	3,026,340.45
Intereses de la Deuda Interna con Instituciones de Crédito	0.00	0.00	3,026,340.45	0.00	0.00	0.00	0.00	3,026,340.45
INTERESES COMISIONES Y OTROS GASTOS DE LA DEUDA PÚBLICA	0.00	0.00	3,026,340.45	0.00	0.00	0.00	0.00	3,026,340.45
ESTIMACIÓN, DEPRECIACIÓN, DETERIOR, AMORTIZACIÓN, PROV	0.00	0.00	0.00	0.00	0.00	0.00	0.00	0.00
Estimaciones de Activos no Circulantes	0.00	0.00	0.00	0.00	0.00	0.00	0.00	0.00
Depreciación de Bienes Inmuebles	0.00	0.00	0.00	0.00	0.00	0.00	0.00	0.00
Depreciación de Bienes Muebles	0.00	0.00	0.00	0.00	0.00	0.00	0.00	0.00
Deterioro de los Activos Biológicos	0.00	0.00	0.00	0.00	0.00	0.00	0.00	0.00
Amortización de Activos Intangibles	0.00	0.00	0.00	0.00	0.00	0.00	0.00	0.00
OTROS GASTOS Y PERDIDAS EXTRAORDINARIAS	0.00	0.00	0.00	0.00	#REF!	0.00	0.00	0.00
SUMA TOTAL DE EGRESOS	64,520,478.23	39,366,667.26	56,480,454.63	7,115,500.00	0.00	0.00	0.00	167,483,096.12

DURANGO, DGO., JUNIO 15 DEL 2019

TESORERO
C.P. FELIPE DE JESÚS PEREDA AGUILAR




MUNICIPIO DE DURANGO
ESTADO DE ACTIVIDADES (GASTOS)
MES: MAYO 2019
CONSOLIDADO

GOBIERNO CIUDADANO
DURANGO

	TESORERÍA	FORT. RAMO 33	PART. FED. 2019	FORTASEG 2019	INFR. R33 2016	INFR. R33 2018	INFR. R33 2019	CONSOLIDADO
Gastos de Ceremonial	0.00	0.00	0.00	0.00		0.00	0.00	0.00
Gastos de Orden Social y Cultural	2,605,616.93	0.00	0.00	0.00	0.00	0.00	0.00	2,605,616.93
Congresos y Convenciones	0.00	0.00	0.00	0.00	0.00	0.00	0.00	0.00
Gastos de Representación	48,843.43	0.00	0.00	0.00	0.00	0.00	0.00	48,843.43
OTROS SERVICIOS GENERALES	1,293,583.38	0.00	0.00	0.00	0.00	0.00	0.00	1,293,583.38
Servicios Funerarios y de Cementerios	0.00	0.00	0.00	0.00	0.00	0.00	0.00	0.00
Impuestos y Derechos	208,783.94	0.00	0.00	0.00	0.00	0.00	0.00	208,783.94
Penas, Multas, Accesorios y Actualizaciones	49,516.77	0.00	0.00	0.00	0.00	0.00	0.00	49,516.77
Otros Gastos por Responsabilidades	0.00	0.00	0.00	0.00	0.00	0.00	0.00	0.00
Otros Servicios Generales	1,035,282.67	0.00	0.00	0.00	0.00	0.00	0.00	1,035,282.67
SERVICIOS GENERALES	21,728,440.90	16,998,797.51	4,604,045.58	7,115,500.00	0.00	0.00	0.00	50,446,783.97
TRANSFERENCIAS OTORGADAS A ENTIDADES PARAESTATALES	14,438,074.45	0.00	0.00	0.00	0.00	0.00	0.00	14,438,074.45
Transferencias Otorgadas a Entidades Paraestatales	14,438,074.45	0.00	0.00	0.00	0.00	0.00	0.00	14,438,074.45
SUBSIDIOS Y SUBVENCIONES	6,779,114.68	0.00	14,479.03	0.00	0.00	0.00	0.00	6,793,593.71
Subsidios y Subvenciones	6,779,114.68	0.00	14,479.03	0.00	0.00	0.00	0.00	6,793,593.71
AYUDAS SOCIALES	7,747,789.40	0.00	0.00	0.00	0.00	0.00	0.00	7,747,789.40
Ayudas Sociales a Personas	990,300.00	0.00	0.00	0.00	0.00	0.00	0.00	990,300.00
Becas y Otras Ayudas Para Programas de Capacitación	0.00	0.00	0.00	0.00	0.00	0.00	0.00	0.00
Ayudas Sociales a Instituciones de Enseñanza	0.00	0.00	0.00	0.00	0.00	0.00	0.00	0.00
Ayudas Sociales a Instituciones sin Fines de Lucro	1,120,000.00	0.00	0.00	0.00	0.00	0.00	0.00	1,120,000.00
Ayudas por Desastres Naturales y Otros Semestros	5,637,489.40	0.00	0.00	0.00	0.00	0.00	0.00	5,637,489.40
PENSIONES Y JUBILACIONES	83,117.50	0.00	0.00	0.00	0.00	0.00	0.00	83,117.50
Otras Pensiones y Jubilaciones	83,117.50	0.00	0.00	0.00	0.00	0.00	0.00	83,117.50
TRANSFERENCIAS, ASIGNACIONES, SUBSIDIOS Y OTRAS AYUDAS	29,048,096.03	0.00	14,479.03	0.00	0.00	0.00	0.00	29,062,575.06
INVERSIÓN PÚBLICA	0.00	0.00	0.00	0.00	0.00	0.00	0.00	0.00
Inversión Pública	0.00	0.00	0.00	0.00	0.00	0.00	0.00	0.00
INVERSIÓN PÚBLICA	0.00	0.00	0.00	0.00	0.00	0.00	0.00	0.00
INTERESES DE LA DEUDA PÚBLICA	0.00	0.00	3,026,340.45	0.00	0.00	0.00	0.00	3,026,340.45
Intereses de la Deuda Interna con Instituciones de Crédito	0.00	0.00	3,026,340.45	0.00	0.00	0.00	0.00	3,026,340.45
INTERESES COMISIONES Y OTROS GASTOS DE LA DEUDA PÚBLICA	0.00	0.00	3,026,340.45	0.00	0.00	0.00	0.00	3,026,340.45
ESTIMACIÓN, DEPRECIACIÓN, DETERIOR, AMORTIZACIÓN, PROV	0.00	0.00	0.00	0.00	0.00	0.00	0.00	0.00
Estimaciones de Activos no Circulantes	0.00	0.00	0.00	0.00	0.00	0.00	0.00	0.00
Depreciación de Bienes Inmuebles	0.00	0.00	0.00	0.00	0.00	0.00	0.00	0.00
Depreciación de Bienes Muebles	0.00	0.00	0.00	0.00	0.00	0.00	0.00	0.00
Deterioro de los Activos Biológicos	0.00	0.00	0.00	0.00	0.00	0.00	0.00	0.00
Amortización de Activos Intangibles	0.00	0.00	0.00	0.00	0.00	0.00	0.00	0.00
OTROS GASTOS Y PÉRDIDAS EXTRAORDINARIAS	0.00	0.00	0.00	0.00	REFI	0.00	0.00	0.00
SUMA TOTAL DE EGRESOS	64,520,476.23	36,366,667.26	50,480,454.63	7,115,500.00		0.00	0.00	167,483,098.12

DURANGO, DGO., JUNIO 15 DEL 2019


TESORERO
C.P. FELIPE DE JESÚS PEREDA AGUILAR



MUNICIPIO DE DURANGO
DIRECCIÓN MUNICIPAL DE ADMINISTRACIÓN Y FINANZAS

ESTADO DE DEUDA PÚBLICA AL 31 DE MAYO DE 2019
(DEUDA A LARGO PLAZO)

GOBIERNO CIUDADANO
DURANGO

DEUDA PÚBLICA AL 1o. DE MAYO DE 2019

361,975,367.33

BANOBRAS

309,569,253.76

CRÉDITO No. 7725	REESTRUCTURACIÓN	68,345,991.15
CRÉDITO No. 7726	REESTRUCTURACIÓN	34,881,899.51
CRÉDITO No. 8708	INVERSIONES PÚBLICAS PRODUCTIVAS	35,521,844.48
CRÉDITO No. 8752	INVERSIONES PÚBLICAS PRODUCTIVAS	43,186,148.00
CRÉDITO No. 8934	INVERSIONES PÚBLICAS PRODUCTIVAS	32,529,462.85
CRÉDITO No. 9676	INVERSIONES PÚBLICAS PRODUCTIVAS	35,740,394.52
CRÉDITO No. 11226	INVERSIONES PÚBLICAS PRODUCTIVAS	33,336,077.66
CRÉDITO No. 11870	INVERSIONES PÚBLICAS PRODUCTIVAS	26,027,435.59

BANORTE

52,406,113.57

CRÉDITO No. 7823	INVERSIONES PÚBLICAS PRODUCTIVAS	27,528,160.00
CRÉDITO No. 9030	INVERSIONES PÚBLICAS PRODUCTIVAS	24,877,953.57

**(-) AMORTIZACIÓN DEUDA PÚBLICA EN EL PERIODO
DEL 1o. AL 31 DE MAYO DE 2019**

1,949,858.06

BANOBRAS

1,549,642.06

CRÉDITO No. 7725	REESTRUCTURACIÓN	371,658.67
CRÉDITO No. 7726	REESTRUCTURACIÓN	189,684.28
CRÉDITO No. 8708	INVERSIONES PÚBLICAS PRODUCTIVAS	193,294.75
CRÉDITO No. 8752	INVERSIONES PÚBLICAS PRODUCTIVAS	21,496.00
CRÉDITO No. 8934	INVERSIONES PÚBLICAS PRODUCTIVAS	281,391.10
CRÉDITO No. 9676	INVERSIONES PÚBLICAS PRODUCTIVAS	247,213.51
CRÉDITO No. 11226	INVERSIONES PÚBLICAS PRODUCTIVAS	145,589.43
CRÉDITO No. 11870	INVERSIONES PÚBLICAS PRODUCTIVAS	99,314.32

BANORTE

400,216.00

CRÉDITO No. 7823	INVERSIONES PÚBLICAS PRODUCTIVAS	280,898.00
CRÉDITO No. 9030	INVERSIONES PÚBLICAS PRODUCTIVAS	119,318.00

DEUDA PÚBLICA AL 31 DE MAYO DE 2019

360,025,509.27

BANOBRAS

308,019,611.70

CRÉDITO No. 7725	REESTRUCTURACIÓN	67,974,332.48
CRÉDITO No. 7726	REESTRUCTURACIÓN	34,692,215.23
CRÉDITO No. 8708	INVERSIONES PÚBLICAS PRODUCTIVAS	35,328,549.73
CRÉDITO No. 8752	INVERSIONES PÚBLICAS PRODUCTIVAS	43,164,652.00
CRÉDITO No. 8934	INVERSIONES PÚBLICAS PRODUCTIVAS	32,248,071.75
CRÉDITO No. 9676	INVERSIONES PÚBLICAS PRODUCTIVAS	35,493,181.01
CRÉDITO No. 11226	INVERSIONES PÚBLICAS PRODUCTIVAS	33,190,488.23
CRÉDITO No. 11870	INVERSIONES PÚBLICAS PRODUCTIVAS	25,928,121.27



MUNICIPIO DE DURANGO
DIRECCIÓN MUNICIPAL DE ADMINISTRACIÓN Y FINANZAS

ESTADO DE DEUDA PUBLICA AL 31 DE MAYO DE 2019
(DEUDA A LARGO PLAZO)



BANORTE		52,005,897.57
CRÉDITO No. 7823	INVERSIONES PÚBLICAS PRODUCTIVAS	27,247,262.00
CRÉDITO No. 9030	INVERSIONES PÚBLICAS PRODUCTIVAS	<u>24,758,635.57</u>

DURANGO, DGO. 15 DE JUNIO DE 2019

DIRECTOR MUNICIPAL DE ADMINISTRACIÓN Y FINANZAS
C.P. FELIPE DE JESÚS PEREDA AGUILAR



MUNICIPIO DE DURANGO
DIRECCIÓN MUNICIPAL DE ADMINISTRACIÓN Y FINANZAS

ESTADO DE DEUDA PUBLICA AL 31 DE MAYO DE 2019
(DEUDA A LARGO PLAZO)



BANORTE		52,005,897.57
CRÉDITO No. 7823	INVERSIONES PÚBLICAS PRODUCTIVAS	27,247,262.00
CRÉDITO No. 9030	INVERSIONES PÚBLICAS PRODUCTIVAS	<u>24,758,635.57</u>

DURANGO, DGO. 15 DE JUNIO DE 2019

DIRECTOR MUNICIPAL DE ADMINISTRACIÓN Y FINANZAS
C.P. FELIPE DE JESÚS PEREDA AGUILAR



MUNICIPIO DE DURANGO
ESTADO ANALITICO DE LOS INGRESOS PRESUPUESTALES
 Periodo Actual: MAYO-2019

GOBIERNO CIUDADANO
DURANGO

	PRESUPUESTO ANUAL	PRESUPUESTO AL MES	RECAUDADO AL MES	POR RECAUDAR AL AÑO	POR RECAUDAR AL MES	% ANUAL DE AVANCE
IMPUESTOS SOBRE LOS INGRESOS	1,336,838.00	439,865.00	493,830.30	843,007.70	-53,965.30	36.94
Sobre Diversiones y Espectáculos Públicos	1,336,838.00	439,865.00	493,830.30	843,007.70	-53,965.30	36.94
IMPUESTOS SOBRE EL PATRIMONIO	307,000,000.00	225,547,351.66	239,995,294.45	67,004,705.55	-14,447,942.79	78.17
Impuesto del Ejercicio	241,000,000.00	199,814,578.67	218,012,624.91	22,987,375.09	-18,198,046.24	90.46
Impuesto de Ejercicios Anteriores	66,000,000.00	25,732,772.99	21,982,669.54	44,017,330.46	3,750,103.45	33.31
IMPUESTO SOBRE LA PRODUCCIÓN, EL CONSUMO Y LAS TRANSACCIONES	126,935,966.92	58,520,348.92	50,286,331.54	76,649,635.38	8,234,017.38	39.62
Sobre Actividades Comerciales	2,641,502.93	1,085,000.00	1,024,411.00	1,617,091.93	60,589.00	38.78
Sobre Traslado de Dominio de Bienes Inmuebles	124,294,463.99	57,435,348.92	49,261,920.54	75,032,543.45	8,173,428.38	39.63
ACCESORIOS DE IMPUESTOS	35,556,125.00	10,685,067.81	13,390,165.03	22,165,959.97	-2,705,097.22	37.66
Recargos Predial	32,316,625.00	9,227,883.61	10,450,172.55	21,866,452.45	-1,222,288.94	32.34
Gastos de Ejecución de Impuestos	3,239,500.00	1,457,184.20	2,939,992.48	299,507.52	-1,482,808.28	90.75
IMPUESTOS	470,828,929.92	295,192,633.39	304,185,621.32	166,663,308.60	-8,972,987.93	64.60
DERECHOS POR USO, GOCE, APROVECHAMIENTO O EXPLOTACIÓN DE BIENES DE DOMINIO PÚBLICO	12,288,650.00	6,017,729.05	4,384,486.64	7,904,163.36	1,633,242.41	35.68
Por Establecimiento de Instalaciones de Mobiliario Urbano y Publicitario en	3,688,650.00	2,434,395.70	2,118,584.61	1,570,065.39	315,811.09	57.44
Por Estacionamiento de Vehículos en la Vía Pública en Aquellos Lugares Donde	8,600,000.00	3,583,333.35	2,265,902.03	6,334,097.97	1,317,431.32	26.35
DERECHOS POR PRESTACIÓN DE SERVICIOS	158,714,777.47	85,014,581.66	83,848,499.17	74,866,278.30	1,166,082.49	52.83
Por Servicio de Rastro	215,986.87	99,908.20	118,374.51	97,612.36	-18,466.31	54.81
Por la Prestación de Servicios de Panteones Municipales	5,992,194.07	2,394,404.93	2,975,779.69	3,016,414.38	-581,374.76	49.66
Por Construcciones Reconstrucciones Reparaciones y Demoliciones	14,982,948.75	5,564,018.91	6,982,900.46	8,000,048.29	-1,418,881.55	46.61
Sobre Fraccionamientos	1,849,963.50	580,811.62	2,156,554.92	-306,591.42	-1,575,743.30	116.57
Por Cooperación para Obras Públicas	1,000,000.00	416,666.65	1,335,031.20	-335,031.20	-918,364.55	133.50
Por Servicios de Limpia y Recolección de Desechos Industriales y Comerciales	1,985,500.00	827,291.65	1,803,020.63	182,479.37	-975,728.98	90.81
Expedición de Licencias de Bebidas Alcohólicas	33,512,354.76	28,676,182.36	27,447,205.31	6,065,149.45	1,228,977.05	81.90
Movimientos de Patentes de Bebidas Alcohólicas	3,939,755.55	1,320,000.00	1,852,849.79	2,086,905.76	-532,849.79	47.03
Expedición de Otras Licencias y Refrendos	5,447,579.78	3,647,579.78	6,619,562.50	-1,171,982.72	-2,971,982.72	121.51
Por Apertura de Negocios en Horas Extraordinarias	1,867,707.60	0.00	15,911.26	1,851,796.34	-15,911.26	0.85
Por Revisión, Inspección y Servicios	7,514,372.42	3,227,762.06	0.00	7,514,372.42	3,227,762.06	0.00
Por Servicios Catastrales	15,597,751.51	7,334,983.58	6,134,868.90	9,462,882.61	1,200,114.68	39.33
Por Servicios de Certificaciones Legalizaciones y Expedición de Copias Certi	7,837,500.00	3,217,614.42	4,038,125.71	3,799,374.29	-820,511.29	51.52
Por Servicio Público de Iluminación	50,962,258.00	25,778,824.48	19,731,389.83	31,230,868.17	6,047,434.65	38.72
Por Servicios Municipales de Salud	6,008,904.66	1,928,533.02	2,636,924.46	3,371,980.20	-708,391.44	43.88
ACCESORIOS DE DERECHOS	240,350.00	101,624.02	2,201,211.46	-1,960,861.46	-2,099,587.44	915.84
Recargos	156,750.00	69,481.29	1,625,939.05	-1,469,189.05	-1,556,457.76	1,037.28
Gastos de Ejecución de Derechos	83,600.00	32,142.73	575,272.41	-491,672.41	-543,129.68	688.12
OTROS DERECHOS	35,000.00	14,583.30	50,500.80	-15,500.80	-35,917.50	144.29
Otros Derechos	35,000.00	14,583.30	50,500.80	-15,500.80	-35,917.50	144.29
DERECHOS	171,278,777.47	91,148,518.03	90,484,698.07	80,794,079.40	663,819.96	52.83



MUNICIPIO DE DURANGO
ESTADO ANALITICO DE LOS INGRESOS PRESUPUESTALES
Período Actual: MAYO-2019

GOBIERNO CIUDADANO
DURANGO

	PRESUPUESTO ANUAL	PRESUPUESTO AL MES	RECAUDADO AL MES	POR RECAUDAR AL AÑO	POR RECAUDAR AL MES	% ANUAL DE AVANCE
PRODUCTOS DERIVADOS DEL USO Y APROVECHAMIENTO DE BIENES NO SUJETOS AL DOMINIO	11,510,675.00	4,514,721.14	5,748,325.62	5,762,349.38	-1,233,604.48	49.94
Por Establecimiento y Empresas que Dependan del Municipio	7,837,500.00	2,982,925.34	3,372,379.53	4,465,120.47	-389,454.19	43.03
Por Créditos a Favor del Municipio	3,657,500.00	1,523,958.30	1,508,909.78	2,148,590.22	15,048.52	41.26
Otros Productos que Generan Ingresos Corrientes	15,675.00	7,837.50	867,036.31	-851,361.31	-859,198.81	5,531.33
PRODUCTOS DE TIPO CORRIENTE	11,510,675.00	4,514,721.14	5,748,325.62	5,762,349.38	-1,233,604.48	49.94
APROVECHAMIENTOS	2,894,650.00	1,244,721.39	2,501,901.42	392,748.58	-1,257,180.03	86.43
Donativos y Aportaciones	135,850.00	31,089.40	115,404.49	20,445.51	-84,315.09	84.95
No Especificados	2,612,500.00	1,161,758.77	2,371,622.93	240,877.07	-1,209,864.16	90.78
Por Enajenación de Bienes Muebles e Inmuebles Municipales	146,300.00	51,873.22	14,874.00	131,426.00	36,999.22	10.17
MULTAS	57,000,000.00	26,840,515.10	18,927,443.83	38,072,556.17	7,913,071.27	33.21
Multas	57,000,000.00	26,840,515.10	18,927,443.83	38,072,556.17	7,913,071.27	33.21
APROVECHAMIENTOS DE TIPO CORRIENTE	59,894,650.00	28,085,236.49	21,429,345.25	38,465,304.75	6,655,891.24	35.78
PARTICIPACIONES	1,042,685,167.00	380,124,966.02	365,346,640.03	677,338,526.97	14,778,325.99	35.04
Fondo General de Participaciones	618,494,413.00	231,438,179.00	207,337,988.51	411,156,424.49	24,100,190.49	33.52
Fondo de Fiscalización	37,749,696.00	13,154,437.16	15,336,954.08	22,412,741.92	-2,182,516.92	40.63
Fondo de Fomento Municipal	256,161,416.00	91,232,568.80	87,794,543.52	168,366,872.48	3,438,025.28	34.27
Impuesto Sobre Tenencia y Uso de Vehículos	7,521.00	2,813.52	185.96	7,335.04	2,627.56	2.47
Impuesto Especial Sobre Productos y Servicios	14,968,994.00	5,494,213.38	5,597,322.92	9,371,671.08	-103,109.54	37.39
Impuesto Especial Sobre Productos y Servicios por Venta de Gasolina y Diesel	26,617,450.00	9,039,525.04	8,258,087.45	18,359,362.55	781,437.59	31.03
Impuesto Sobre Automóviles Nuevos	9,073,027.00	3,686,508.20	3,829,093.02	5,243,933.98	-142,584.82	42.20
Fondo de Compensación ISAN	1,394,687.00	304,558.34	464,895.60	929,791.40	-160,337.26	33.33
Fondo Estatal	14,627,390.00	5,046,542.03	4,875,796.00	9,751,594.00	170,746.03	33.33
Fondo de ISR	61,151,543.00	19,709,358.05	31,131,143.00	30,020,400.00	-11,421,784.95	50.91
Otros Apoyos Extraordinarios	2,439,030.00	1,016,262.50	720,629.97	1,718,400.03	295,632.53	29.55
APORTACIONES	538,426,713.00	219,800,961.49	222,890,022.00	315,536,691.00	-3,089,060.51	41.40
Fondo de Aportaciones para el Fortalecimiento de los Municipios	451,160,483.00	185,115,423.30	187,983,530.00	263,176,953.00	-2,868,106.70	41.67
Fondo de Aportaciones para la Infraestructura Social Municipal	87,266,230.00	34,685,538.19	34,906,492.00	52,359,738.00	-220,953.81	40.00
CONVENIOS	43,086,582.28	36,787,572.48	34,597,713.66	8,488,868.62	2,189,858.82	80.30
Convenios	43,086,582.28	36,787,572.48	34,597,713.66	8,488,868.62	2,189,858.82	80.30
PARTICIPACIONES Y APORTACIONES	1,624,198,462.28	636,713,499.99	622,834,375.69	1,001,364,086.59	13,879,124.30	38.35
INGRESOS DERIVADOS DE FINANCIAMIENTO	50,000,000.00	8,000,000.00	8,000,000.00	42,000,000.00	0.00	16.00
Ingresos Derivados del Financiamiento	50,000,000.00	8,000,000.00	8,000,000.00	42,000,000.00	0.00	16.00
INGRESOS FINANCIEROS	50,000,000.00	8,000,000.00	8,000,000.00	42,000,000.00	0.00	16.00
SUMA TOTAL DE LOS INGRESOS	2,387,711,494.67	1,063,654,609.04	1,052,662,365.95	1,335,049,128.72	10,992,243.09	44.09



MUNICIPIO DE DURANGO
ESTADO ANALÍTICO DEL EJERCICIO DEL PRESUPUESTO DE EGRESOS
Período Actual: MAYO-2019

GOBIERNO CIUDADANO
DURANGO

	PRESUPUESTO ANUAL	PRESUPUESTO AL MES	EJERCIDO AL MES	POR EJERCER AL AÑO	POR EJERCER AL MES	% ANUAL DE AVANCE
REMUNERACIONES AL PERSONAL DE CARACTER PERMANENTE	411,287,616.12	170,008,033.10	172,044,847.70	239,242,768.42	-2,036,814.60	41.83
Dietas	6,598,832.00	2,731,282.83	2,449,812.00	4,149,020.00	281,470.83	37.12
Sueldos Base al Personal de Caracter Permanente	404,688,784.12	167,276,750.27	169,595,035.70	235,093,748.42	-2,318,285.43	41.91
REMUNERACIONES AL PERSONAL DE CARACTER TRANSITORIO	76,824,740.63	35,848,857.53	42,929,544.98	33,895,195.65	-7,080,687.45	55.88
Honorarios Asimilables a Salarios	25,606,140.63	11,389,773.67	12,053,250.07	13,552,890.56	-663,476.40	47.07
Sueldo Base al Personal Eventual	50,347,650.00	24,089,697.19	30,485,601.75	19,862,048.25	-6,395,904.56	60.55
Retribuciones por Servicios de Caracter Social	870,950.00	369,386.67	390,693.16	480,256.84	-21,306.49	44.86
REMUNERACIONES ADICIONALES Y ESPECIALES	221,361,436.04	58,731,433.00	55,997,079.91	165,364,356.13	2,734,353.09	25.30
Prima Vacacional, Dominical y Gratificación de Fin de Año	84,199,147.86	1,117,690.29	514,110.68	83,685,037.18	603,579.61	0.61
Horas Extraordinarias	16,362,725.83	6,776,067.02	5,123,446.43	11,239,279.40	1,652,620.59	31.31
Compensaciones	120,799,562.35	50,837,675.69	50,359,522.80	70,440,039.55	478,152.89	41.69
SEGURIDAD SOCIAL	116,213,756.24	50,732,516.32	43,206,861.00	73,006,895.24	7,525,655.32	37.18
Aportaciones de Seguridad Social	70,077,990.94	30,552,271.42	31,276,997.36	38,800,993.58	-724,725.94	44.63
Aportaciones al Sistema para el Retiro	35,030,128.30	14,636,223.73	11,468,906.37	23,561,221.93	3,167,317.36	32.74
Aportaciones para Seguros	11,105,637.00	5,544,021.17	460,957.27	10,644,679.73	5,083,063.90	4.15
OTRAS PRESTACIONES SOCIALES Y ECONOMICAS	139,543,812.88	56,233,086.70	46,524,146.08	93,019,466.80	9,708,940.62	33.34
Indemnizaciones	16,473,531.93	6,551,136.67	1,523,646.11	14,949,885.82	5,027,490.56	9.25
Prestaciones Contractuales	52,692,938.34	21,889,699.94	20,688,939.67	32,003,998.67	1,200,760.27	39.26
Apoyo a la Capacitación de los Servidores Públicos	2,610,466.00	888,445.00	0.00	2,610,466.00	888,445.00	0.00
Otras Prestaciones Sociales y Economicas	67,766,676.61	26,903,805.09	24,311,560.30	43,455,116.31	2,592,244.79	35.88
SERVICIOS PERSONALES	965,231,161.91	371,553,926.65	360,702,479.67	604,528,682.24	10,851,446.98	37.37
MATERIALES DE ADMINISTRACIÓN, EMISIÓN DE DOCUMENTOS Y ARTÍCULOS OFICIALES	11,258,353.96	6,124,419.24	1,660,602.42	9,597,751.54	4,463,816.82	14.75
Materiales, Útiles y Equipos Menores de Oficina	3,413,880.62	1,691,654.62	629,023.40	2,784,857.22	1,062,631.22	18.43
Materiales y Útiles de Impresión y Reproducción	1,272,095.10	858,035.49	0.00	1,272,095.10	858,035.49	0
Mats. Útiles y Equipos menores de Tecnología de Información y Comunicación	3,557,333.34	1,783,685.23	650,951.02	2,906,382.32	1,132,734.21	18.3
Material Impreso e Información Digital	480,883.29	270,177.39	157,516.00	323,367.29	112,661.39	32.76
Material de Limpieza	2,149,791.61	1,257,650.84	223,112.00	1,926,679.61	1,034,538.84	10.38
Material y Útiles de Enseñanza	345,370.00	224,215.67	0.00	345,370.00	224,215.67	0
Materiales para el Registro e Identificación de Bienes y Personas	39,000.00	39,000.00	0.00	39,000.00	39,000.00	0
ALIMENTOS Y UTENSILIOS	9,253,503.24	5,594,823.43	1,643,216.50	7,610,286.74	3,951,606.93	17.76
Productos Alimenticios para Personas	7,939,993.24	5,029,282.62	1,285,822.50	6,654,170.74	3,743,460.12	16.19
Productos Alimenticios para Animales	1,253,890.00	531,620.81	355,770.00	898,120.00	175,850.81	28.37
Utensilios para el Servicio de Alimentación	59,620.00	33,920.00	1,624.00	57,996.00	32,296.00	2.72
MATERIALES Y ARTICULOS DE CONSTRUCCIÓN Y REPARACIÓN	39,251,554.86	22,628,229.15	8,878,272.09	30,373,282.77	13,749,957.06	22.62
Productos Minerales No Metalicos	11,205,477.98	8,749,500.70	3,566,380.68	7,639,097.30	5,183,120.02	31.83
Cemento y Productos de Concreto	1,314,915.27	1,097,450.71	297,653.63	1,017,261.64	799,797.08	22.64
Cal, Yeso y Productos de Yeso	393,665.73	310,250.79	143,313.97	250,351.76	166,936.82	36.40



MUNICIPIO DE DURANGO
ESTADO ANALÍTICO DEL EJERCICIO DEL PRESUPUESTO DE EGRESOS
Periodo Actual: MAYO-2019



	PRESUPUESTO ANUAL	PRESUPUESTO AL MES	EJERCIDO AL MES	POR EJERCER AL AÑO	POR EJERCER AL MES	% ANUAL DE AVANCE
Materiales y Productos de Madera	715,299.10	324,385.53	135,580.04	579,719.06	188,805.49	18.95
Vidrio y Productos de Vidrio	71,300.00	35,429.19	26,660.00	44,640.00	8,769.19	37.39
Material Eléctrico y electrónico	12,332,395.00	5,207,087.55	3,056,478.73	9,275,916.27	2,150,608.82	24.78
Artículos Metálicos Para la Construcción	995,283.62	583,984.40	581,481.15	413,802.47	2,503.25	58.42
Materiales Complementarios	21,000.00	16,150.00	3,375.02	17,624.98	12,774.98	16.07
Otros materiales y Artículos de Construcción y Reparación	12,202,218.16	6,303,990.28	1,067,348.87	11,134,869.29	5,236,641.41	8.75
PRODUCTOS QUÍMICOS, FARMACÉUTICOS Y DE LABORATORIO	9,611,725.02	6,410,928.95	1,121,393.90	8,490,331.12	5,289,535.05	11.67
Productos Químicos Básicos	1,554,399.00	660,000.00	325,523.49	1,228,875.51	334,476.51	20.94
Fertilizantes, Pesticidas y Otros Agroquímicos	1,068,241.00	469,627.00	77.56	1,068,163.44	469,549.44	0.01
Medicinas y Productos Farmacéuticos	4,958,827.93	4,191,196.00	271,620.61	4,687,207.32	3,919,575.39	5.48
Materiales, Accesorios y Suministros Médicos	1,339,235.99	723,287.99	398,063.26	941,172.73	325,224.73	29.72
Materiales, Accesorios y Suministros de Laboratorio	50,000.00	28,750.00	0.00	50,000.00	28,750.00	0.00
Fibras Sintéticas, Hules, Plásticos y Derivados	627,021.10	332,067.96	126,108.98	500,912.12	205,958.98	20.11
Otros Productos Químicos	14,000.00	6,000.00	0.00	14,000.00	6,000.00	0.00
COMBUSTIBLES, LUBRICANTES Y ADITIVOS	69,723,012.15	31,441,437.02	28,329,663.68	41,393,348.47	3,111,773.34	40.63
Combustibles, Lubricantes y Aditivos	69,723,012.15	31,441,437.02	28,329,663.68	41,393,348.47	3,111,773.34	40.63
VESTUARIO, BLANCOS, PRENDAS DE PROTECCIÓN Y ARTÍCULOS DEPORTIVOS	12,157,006.47	10,640,694.32	39,480.35	12,117,526.12	10,601,213.97	0.32
Vestuario y Uniformes	3,520,006.02	3,068,687.44	23,925.00	3,496,081.02	3,044,762.44	0.68
Prendas de Seguridad y Protección Personal	6,859,750.11	6,775,732.09	5,875.11	6,853,875.00	6,769,856.98	0.09
Artículos Deportivos	1,617,074.50	685,200.20	3,080.19	1,613,994.31	682,120.01	0.19
Productos Textiles	78,795.84	56,416.24	6,600.05	72,195.79	49,816.19	8.38
Blancos y Otros Productos Textiles	81,380.00	54,658.35	0.00	81,380.00	54,658.35	0.00
MATERIALES Y SUMINISTROS DE SEGURIDAD	10,000.00	10,000.00	0.00	10,000.00	10,000.00	0.00
Materiales de Seguridad Pública	10,000.00	10,000.00	0.00	10,000.00	10,000.00	0
HERRAMIENTAS, REFACCIONES Y ACCESORIOS MENORES	8,131,137.84	4,085,040.85	1,522,164.83	6,608,973.01	2,562,876.02	18.72
Herramientas Menores	524,885.32	289,362.10	77,740.97	447,144.35	211,621.13	14.81
Refacciones y Accesorios Menores de Edificios	562,135.23	384,242.37	42,883.35	519,251.88	341,359.02	7.63
Refacciones y Accesorios Menores de Mobiliario y Equipo de Administración	283,359.34	171,524.89	15.08	283,344.26	171,509.81	0.01
Refacciones y Accesorios Menores de Equipo de Computo y Tecnologías	409,590.19	184,998.63	23,084.73	386,505.46	161,913.90	5.64
Refacciones y Accesorios Menores de Equipo e Instrumental Médico y de Labora	165,535.00	95,000.00	18,831.92	146,703.08	76,168.08	11.38
Refacciones y Accesorios Menores de Eq. de Transporte	4,845,399.72	2,176,867.37	987,415.98	3,857,983.74	1,189,451.39	20.38
Refacciones y Accesorios Menores de Maquinaria y Otros Equipos	624,840.78	419,600.27	319,111.12	305,729.66	100,489.15	51.07
Refacciones y Accesorios Menores de Otros Bienes Muebles	715,392.26	363,445.22	53,081.68	662,310.58	310,363.54	7.42
MATERIALES Y SUMINISTROS	159,396,293.54	86,935,572.96	43,194,793.77	116,201,499.77	43,740,779.19	27.10
SERVICIOS BÁSICOS	126,658,560.97	52,933,076.61	33,718,431.90	92,940,129.07	19,214,644.71	26.62
Energía Eléctrica	113,446,978.90	47,296,025.04	29,078,484.00	84,368,494.90	18,217,541.04	25.63
Gas	4,766,492.48	2,027,791.65	1,891,347.57	2,875,144.91	136,444.08	39.68
Agua	3,884,000.56	1,677,153.70	2,308,836.24	1,575,164.32	-631,682.54	59.44



MUNICIPIO DE DURANGO
ESTADO ANALÍTICO DEL EJERCICIO DEL PRESUPUESTO DE EGRESOS
Período Actual: MAYO-2019

GOBIERNO CIUDADANO
DURANGO

	PRESUPUESTO ANUAL	PRESUPUESTO AL MES	EJERCIDO AL MES	POR EJERCER AL AÑO	POR EJERCER AL MES	% ANUAL DE AVANCE
Telefonía Tradicional	2,239,306.94	948,347.77	253,629.98	1,985,676.96	694,717.79	11.33
Telefonía Celular	525,014.99	216,435.38	48,081.00	476,933.99	168,354.38	9.16
Servicios de Telecomunicaciones y Satélites	10,135.99	5,485.99	0.00	10,135.99	5,485.99	0.00
Servicios de Acceso a Internet y Procesamiento de Información	1,521,424.54	637,025.85	80,897.82	1,440,526.72	556,128.03	5.32
Servicios Postales y Telegráficos	265,206.57	124,811.23	57,155.29	208,051.28	67,655.94	21.55
SERVICIOS DE ARRENDAMIENTO	113,002,456.17	64,438,423.60	30,326,346.32	82,676,109.85	34,112,077.28	26.84
Arrendamiento de Edificios	9,194,057.47	4,374,755.08	2,154,718.12	7,039,339.35	2,220,036.96	23.44
Arrendamiento de Mobiliario y Equipo de Admón, Educacional y Recreativo	22,625,692.76	13,536,715.55	2,904,638.55	19,721,054.21	10,632,077.00	12.84
Arrendamiento de Equipo de Transporte	39,704,052.02	16,802,856.72	12,511,538.12	27,192,513.90	4,291,318.60	31.51
Arrendamiento de Maquinaria, Otros Equipos y Herramientas	24,210,202.92	16,135,906.60	7,061,633.73	17,148,569.19	9,074,272.87	29.17
Arrendamiento de Activos Intangibles	14,705,276.00	11,025,014.65	4,077,961.46	10,627,314.54	6,947,053.19	27.73
Otros Arrendamientos	2,563,175.00	2,563,175.00	1,615,856.34	947,318.66	947,318.66	63.04
SERVICIOS PROFESIONALES, CIENTÍFICOS, TÉCNICOS Y OTROS SERVICIOS	93,350,657.27	55,368,199.33	23,481,208.11	69,869,449.16	31,886,991.22	25.15
Servicios Legales de Contabilidad, Auditoría y Relacionados	3,228,562.00	2,045,062.00	291,722.01	2,936,839.99	1,753,339.99	9.04
Servicios De Diseño, Arquitectura, Ingeniería Y Actividades Relacionadas	30,000.00	30,000.00	23,900.36	6,099.64	6,099.64	79.67
Servicios de Consultoría Administrativa, Procesos, Técnica y en Tecnologías de	31,354,578.13	22,067,618.90	8,725,517.77	22,629,060.36	13,342,101.13	27.83
Servicios de Capacitación	7,150,142.72	5,341,502.79	659,391.03	6,490,751.69	4,682,111.76	9.22
Servicios de Investigación y Desarrollo	440,252.00	245,142.00	158,532.56	281,719.44	86,609.44	36.01
Servicios de apoyo administrativo, traducción, fotocopiado e Impresión	13,193,760.79	6,187,498.47	1,637,449.12	11,556,311.67	4,550,049.35	12.41
Servicios De Protección Y Seguridad	760,608.16	327,617.40	96,170.70	664,437.46	231,446.70	12.64
Servicios de Vigilancia	76,472.18	58,628.68	0.00	76,472.18	58,628.68	0.00
Servicios Profesionales Científicos y Técnicos Integrales	37,116,281.29	19,065,129.09	11,888,524.56	25,227,756.73	7,176,604.53	32.03
SERVICIOS FINANCIEROS, BANCARIOS Y COMERCIALES	27,786,141.51	20,561,389.44	5,396,194.07	22,389,947.44	15,165,195.37	19.42
Servicios Financieros y Bancarios	4,644,852.00	3,292,567.40	4,525,801.94	119,050.06	-1,233,234.54	97.44
Servicios de Recaudación, Traslado y Custodia de Valores	1,805,835.00	750,000.00	869,232.13	936,602.87	-119,232.13	48.13
Seguros de Responsabilidad Patrimonial y Fianzas	11,000.00	11,000.00	0.00	11,000.00	11,000.00	0.00
Seguros de Bienes Patrimoniales	20,905,050.99	16,217,546.24	0.00	20,905,050.99	16,217,546.24	0.00
Fletes y Maniobras	419,403.52	290,275.80	1,160.00	418,243.52	289,115.80	0.28
SERVICIOS DE INSTALACIÓN, REPARACIÓN, MANTENIMIENTO Y CONSERVACIÓN	210,393,953.36	89,614,327.41	59,574,683.65	150,819,269.71	30,039,643.76	28.32
Conservación y Mantenimiento Menor de Inmuebles	11,403,693.63	5,062,248.80	406,318.25	10,997,375.38	4,655,930.55	3.56
Inst. Reparación y Mto. de Mob. y Equipo de Admón, Educacional y Recreativo	230,060.59	122,834.81	1,392.00	228,668.59	121,442.81	0.61
Inst'n, Reparación y Mto. de Equipo de Computo y Tecnología de la Información	890,714.95	426,776.51	14,450.15	876,264.80	412,326.36	1.62
Inst. Reparación y Mto. de Equipo e Instrumental Médico y de Laboratorio	50,000.00	50,000.00	0.00	50,000.00	50,000.00	0
Reparación y Mantenimiento de Equipo de Transporte	17,474,809.05	7,977,318.45	2,226,591.19	15,248,217.86	5,750,727.26	12.74
Instalación, Reparación y Mto. de Maquinaria, Otros Equipos y Herramientas	5,337,283.06	3,070,436.93	347,812.64	4,989,470.42	2,722,624.29	6.52
Servicio de Limpieza y Manejo de Dehechos	174,645,390.34	72,710,506.00	56,564,327.42	118,081,062.92	16,146,178.58	32.39
Servicios De Jardinería Y Fumigación	362,001.74	194,205.91	13,792.00	348,209.74	180,413.91	3.81
SERVICIOS DE COMUNICACIÓN SOCIAL Y PUBLICIDAD	30,863,785.47	14,009,622.78	8,469,834.17	22,393,951.30	5,539,788.61	27.44
Difusión por Radio, TV y Otros Medios de Mensajes s/Prog. y Activos Gubernam	26,150,244.80	11,839,428.57	7,747,901.49	18,402,343.31	4,091,527.08	29.63
Servicios de Creatividad, Preproducción, Producción de Publicidad Excepto In	40,000.00	16,666.65	10,000.00	30,000.00	6,666.65	25.00
Servicios de la Industria Filmica del Sonido y del Video	1,051,297.73	557,173.62	247,824.43	803,473.30	309,349.19	23.57



MUNICIPIO DE DURANGO
ESTADO ANALÍTICO DEL EJERCICIO DEL PRESUPUESTO DE EGRESOS
Periodo Actual: MAYO-2019

GOBIERNO CIUDADANO
DURANGO

	PRESUPUESTO ANUAL	PRESUPUESTO AL MES	EJERCIDO AL MES	POR EJERCER AL AÑO	POR EJERCER AL MES	% ANUAL DE AVANCE
Servicio De Creación Y Difusión De Contenido Exclusivamente A Través De Inte	3,398,226.94	1,473,087.94	397,352.92	3,000,874.02	1,075,735.02	11.69
Otros Servicios de Información	224,016.00	123,266.00	66,755.33	157,260.67	56,510.67	29.80
SERVICIOS DE TRASLADO Y VIATICOS	8,509,009.64	4,064,537.83	271,359.00	8,237,650.64	3,793,178.83	3.19
Pasajes Aéreos	3,221,828.04	1,536,590.09	216,158.15	3,005,669.89	1,320,431.94	6.71
Pasajes Terrestres	969,010.00	480,759.00	15,635.00	953,375.00	465,124.00	1.61
Viaticos en el País	3,429,702.64	1,625,183.74	39,565.85	3,390,136.79	1,585,617.89	1.15
Viáticos en el Extranjero	820,968.96	393,005.00	0.00	820,968.96	393,005.00	0.00
Otros Servicios De Traslado Y Hospedaje	67,500.00	29,000.00	0.00	67,500.00	29,000.00	0.00
SERVICIOS OFICIALES	37,617,374.86	18,577,606.85	7,064,666.64	30,552,708.22	11,512,940.21	18.78
Gastos de Ceremonial	609,383.00	256,713.00	0.00	609,383.00	256,713.00	0.00
Gastos de Orden Social y Cultural	33,188,311.17	16,578,494.47	6,994,787.73	26,193,523.44	9,583,706.74	21.08
Congresos y Convenciones	488,066.00	208,531.00	0.00	488,066.00	208,531.00	0.00
Exposiciones	140,000.00	64,169.00	0.00	140,000.00	64,169.00	0.00
Gastos de Representación	3,191,614.69	1,469,699.38	69,878.91	3,121,735.78	1,399,820.47	2.19
OTROS SERVICIOS GENERALES	19,579,195.94	11,110,396.36	4,447,148.52	15,132,047.42	6,663,247.84	22.71
Servicios Funerarios y de Cementerios	215,478.96	89,778.31	0.00	215,478.96	89,778.31	0.00
Impuestos y Derechos	3,748,801.29	1,993,910.92	835,894.42	2,912,906.87	1,158,016.50	22.30
Penas, Multas, Accesorios y Actualizaciones	23,260.00	12,608.31	49,516.77	-26,256.77	-36,908.46	212.88
Otros Gastos por Responsabilidad	1,574,144.56	1,316,166.90	1,019,114.31	555,030.25	297,052.59	64.74
Otros Servicios Generales	14,017,511.13	7,697,931.92	2,542,623.02	11,474,888.11	5,155,308.90	18.14
SERVICIOS GENERALES	667,761,135.19	330,677,580.21	172,749,872.38	495,011,262.81	157,927,707.83	25.87
BIENES MUEBLES, INMUEBLES E INTANGIBLES	14,650,000.83	6,104,168.00	675,190.19	13,974,810.64	5,428,977.81	4.61
Bien Muebles, Inmuebles e Intangibles	14,650,000.83	6,104,168.00	675,190.19	13,974,810.64	5,428,977.81	4.61
BIENES MUEBLES, INMUEBLES E INTANGIBLES	14,650,000.83	6,104,168.00	675,190.19	13,974,810.64	5,428,977.81	4.61
INVERSIÓN PÚBLICA	171,737,322.42	94,064,381.28	127,340,161.04	44,397,161.38	-33,275,779.76	74.15
Inversión Pública	171,737,322.42	94,064,381.28	127,340,161.04	44,397,161.38	-33,275,779.76	74.15
INVERSIÓN PÚBLICA	171,737,322.42	94,064,381.28	127,340,161.04	44,397,161.38	-33,275,779.76	74.15
TRANSFERENCIAS OTORGADAS A ENTIDADES PARAESTATALES NO EMPRESARIALES Y NO FIN.	106,723,287.04	46,218,040.00	36,978,204.11	69,745,082.93	9,239,835.89	34.65
Transferencias Otorgadas a Entidades Paraestatales, no Empresariales	106,723,287.04	46,218,040.00	36,978,204.11	69,745,082.93	9,239,835.89	34.65
SUBSIDIOS Y SUBVENCIONES	144,740,292.44	102,616,914.22	93,959,142.46	50,781,149.98	8,657,771.76	64.92
Otros Subsidios	144,740,292.44	102,616,914.22	93,959,142.46	50,781,149.98	8,657,771.76	64.92
AYUDAS SOCIALES	58,609,062.81	24,920,445.00	13,882,689.40	44,726,373.41	11,037,755.60	23.69



MUNICIPIO DE DURANGO
ESTADO ANALÍTICO DEL EJERCICIO DEL PRESUPUESTO DE EGRESOS
Período Actual: MAYO-2019

GOBIERNO CIUDADANO
DURANGO

	PRESUPUESTO ANUAL	PRESUPUESTO AL MES	EJERCIDO AL MES	POR EJERCER AL AÑO	POR EJERCER AL MES	% ANUAL DE AVANCE
Ayudas Sociales a Personas	15,293,391.46	6,372,245.00	1,940,200.00	13,353,191.46	4,432,045.00	12.69
Becas y Otras Ayudas para Programas de Capacitación	8,000,000.00	3,333,335.00	3,999,500.00	4,000,500.00	-666,165.00	49.99
Ayudas Sociales a Instituciones de Enseñanza	1,320,000.00	550,000.00	0.00	1,320,000.00	550,000.00	0.00
Ayudas Sociales a Instituciones Sin Fines de Lucro	7,702,400.00	3,209,335.00	2,305,500.00	5,396,900.00	903,835.00	29.93
Ayudas Por Desastres Naturales y Otros Sinestros	26,293,271.35	11,455,530.00	5,637,489.40	20,655,781.95	5,818,040.60	21.44
PENSIONES Y JUBILACIONES	1,100,000.00	458,335.00	430,750.72	669,249.28	27,584.28	39.16
Jubilaciones	1,100,000.00	458,335.00	430,750.72	669,249.28	27,584.28	39.16
TRANSFERENCIAS, ASIGNACIONES, SUBSIDIOS Y OTRAS AYUDAS	311,172,642.29	174,213,734.22	145,250,788.89	165,921,855.80	28,962,947.53	46.68
AMORTIZACIÓN DE LA DEUDA PÚBLICA	71,234,860.00	37,564,525.00	10,184,694.64	61,050,165.36	27,379,830.36	14.30
Amortización de la Deuda Pública	71,234,860.00	37,564,525.00	10,184,694.64	61,050,165.36	27,379,830.36	14.30
INTERESES DE LA DEUDA PÚBLICA	26,528,078.49	11,053,365.00	11,983,741.63	14,544,336.86	-930,376.63	45.17
Intereses de la Deuda Interna con Instituciones de Credito	26,528,078.49	11,053,365.00	11,983,741.63	14,544,336.86	-930,376.63	45.17
DEUDA PÚBLICA	97,762,938.49	48,617,890.00	22,168,436.27	75,594,502.22	26,449,453.73	22.68
TOTAL GASTOS	2,387,711,494.67	1,112,167,253.32	872,081,720.01	1,515,629,774.66	240,085,533.31	36.52



MUNICIPIO DE DURANGO
DIRECCION MUNICIPAL DE ADMINISTRACIÓN Y FINANZAS
INGRESOS Y EGRESOS DEL 1o. DE ENERO AL 31 DE MAYO DE 2019

GOBIERNO CIUDADANO
DURANGO

CTA	NOMBRE	ENERO	FEBRERO	MARZO	ABRIL	MAYO	ACUMULADO
4000000000	SUMA TOTAL DE LOS INGRESOS	268,352,186.17	209,310,205.28	206,724,298.34	180,177,008.64	180,098,667.52	1,044,662,365.95



MUNICIPIO DE DURANGO
DIRECCIÓN MUNICIPAL DE ADMINISTRACIÓN Y FINANZAS
ESTADOS DE SITUACIÓN FINANCIERA 2019
CONSOLIDADO



NOMBRE	ENERO	FEBRERO	MARZO	ABRIL	MAYO
ACTIVO CIRCULANTE	208,228,406.66	229,985,510.91	266,361,372.66	305,615,391.21	261,117,755.88
EFFECTIVO Y EQUIVALENTE DE EFFECTIVO	188,228,169.86	169,102,977.79	193,986,773.88	242,789,419.12	201,397,675.17
EFFECTIVO	0.00	0.00	0.00	303,000.00	303,000.00
BANCOS TESORERIA	152,371,100.30	129,454,044.66	160,041,540.21	212,886,715.29	171,561,540.41
DEPOSITOS EN FONDOS DE TERCEROS	35,857,069.56	39,648,933.13	33,945,233.67	29,599,703.83	29,533,134.76
EFFECTIVO O EQUIVALENTES DE EFFECTIVO A RECIBIR	18,732,232.52	57,688,253.29	68,114,865.18	56,336,511.98	52,896,091.18
INVERSIONES FINANCIERAS	226,035.86	33,227,410.34	45,202,188.81	32,811,526.02	38,547,315.72
CUENTAS POR COBRAR A CORTO PLAZO	0.00	9,008,375.00	9,008,375.00	9,008,375.00	0.00
DEUDORES DIVERSOS	15,700,459.80	12,511,252.81	10,973,841.91	11,630,052.22	11,365,378.55
PRESTAMOS OTORGADOS	2,805,736.86	2,941,215.14	2,930,459.46	2,886,558.74	2,983,396.91
OTROS DEUDORES DIVERSOS	0.00	0.00	0.00	0.00	0.00
DERECHOS A RECIBIR BIENES O SERVICIOS	1,268,004.28	3,194,279.83	4,259,733.60	6,489,460.11	6,823,989.53
ANTICIPO A CORTO PLAZO	1,268,004.28	3,194,279.83	4,259,733.60	6,489,460.11	6,823,989.53
OTROS DERECHOS A RECIBIR BIENES O SERVICIOS	0.00	0.00	0.00	0.00	0.00
ALMACENES	0.00	0.00	0.00	0.00	0.00
ALMACENES DE MATERIALES Y SUMINISTROS DE CONSUMO	0.00	0.00	0.00	0.00	0.00
OTROS ACTIVOS CIRCULANTES	0.00	0.00	0.00	0.00	0.00
ACTIVO NO CIRCULANTE	2,358,533,095.62	2,381,604,696.82	2,413,012,053.96	2,435,099,687.99	2,474,211,139.70
BIENES INMUEBLES	2,340,433,920.23	2,363,070,495.03	2,394,348,011.40	2,416,285,645.43	2,454,736,417.64
TERRENOS	1,800,377,624.26	1,800,377,624.26	1,800,377,624.26	1,800,377,624.26	1,800,377,624.26
VIVIENDA	0.00	0.00	0.00	0.00	0.00
EDIFICIOS NO RESIDENCIALES	315,821,881.24	494,339,049.45	496,676,049.64	496,676,049.64	315,821,881.24
INFRAESTRUCTURA	224,234,414.73	68,353,821.32	97,294,337.50	119,231,971.53	338,536,912.14
CONSTRUCCIONES EN PROCESO EN BIENES DE DOMINIO PUBLICO	0.00	0.00	0.00	0.00	0.00
CONSTRUCCIONES EN PROCESO EN BIENES PROPIOS	0.00	0.00	0.00	0.00	0.00
ACCIONES DE FOMENTO	0.00	0.00	0.00	0.00	0.00
BIENES MUEBLES	323,091,304.92	323,526,331.32	323,656,172.09	323,656,172.09	323,769,107.69
MOBILIARIO Y EQUIPO DE ADMINISTRACION	65,983,952.91	66,057,276.51	66,148,605.28	66,148,605.28	66,252,268.68
MOBILIARIO Y EQUIPO EDUCACIONAL Y RECREATIVO	6,672,134.10	6,672,134.10	6,672,134.10	6,672,134.10	6,672,134.10
EQUIPO E INSTRUMENTAL MEDICO Y DE LABORATORIO	4,023,554.18	4,306,490.42	4,306,490.42	4,306,490.42	4,306,490.42
EQUIPO DE TRANSPORTE	184,256,744.99	184,303,808.75	184,303,808.75	184,303,808.75	184,303,808.75
EQUIPO DE DEFENSA Y SEGURIDAD	2,992,414.94	2,992,414.94	2,992,414.94	2,992,414.94	2,992,414.94
MAQUINARIA, OTROS EQUIPOS Y HERRAMIENTAS	55,831,906.30	55,863,609.10	55,902,121.10	55,902,121.10	55,911,393.30
BIENES ARTISTICOS	1,799,987.50	1,799,987.50	1,799,987.50	1,799,987.50	1,799,987.50
ACTIVOS BIOLÓGICOS	1,530,610.00	1,530,610.00	1,530,610.00	1,530,610.00	1,530,610.00
ACTIVOS INTANGIBLES	64,196,271.62	64,196,271.62	64,196,271.62	64,196,271.62	64,196,271.62
SOFTWARE	53,066,659.29	53,066,659.29	53,066,659.29	53,066,659.29	53,066,659.29
LICENCIAS	11,129,612.33	11,129,612.33	11,129,612.33	11,129,612.33	11,129,612.33
ESTIMACIONES, DEPRECIACIONES, DETERIOROS, OBSOLENCIA Y AMORTIZACIONES	-369,493,401.15	-369,493,401.15	-369,493,401.15	-369,493,401.15	-369,493,401.15
DEPRECIACION DETERIORO Y AMORTIZACION ACUMULADA DE BIENES MUEBLES E INMUEBLES	-369,493,401.15	-369,493,401.15	-369,493,401.15	-369,493,401.15	-369,493,401.15
ACTIVOS DIFERIDOS	305,000.00	305,000.00	305,000.00	455,000.00	1,002,743.90
EJECUCION DE PROYECTOS PRODUCTIVOS	305,000.00	305,000.00	305,000.00	455,000.00	1,002,743.90
TOTAL ACTIVO	2,566,761,502.28	2,611,680,207.73	2,679,373,426.62	2,740,715,079.20	2,735,328,895.58
PASIVO CIRCULANTE	130,184,474.56	104,902,884.64	124,900,853.78	131,310,023.31	113,596,979.48
CUENTAS POR PAGAR A CORTO PLAZO	103,949,614.56	88,720,212.19	110,831,511.34	117,466,750.63	103,412,284.84
SERVICIOS PERSONALES	901,665.59	0.00	0.00	0.00	0.00
PROVEEDORES	12,428,424.80	15,369,966.32	35,133,538.39	33,163,400.68	60,109,737.33
OTRAS DEUDAS POR PAGAR	0.00	0.00	0.00	0.00	0.00
CONTRATISTAS POR OBRAS PUBLICAS	7,295,980.12	3,202,511.47	1,150,340.01	1,150,340.01	1,150,340.01
TRANSFERENCIAS OTORGADAS	0.00	0.00	0.00	0.00	0.00
RETENCIONES Y CONTRIBUCIONES POR PAGAR A CORTO PLAZO	22,468,545.90	27,861,016.34	27,727,034.77	29,743,789.65	25,328,050.28
DEVOLUCIONES DE CONTRIBUCIONES POR PAGAR A CORTO PLAZO	135,766.78	103,191.78	95,082.78	154,612.76	1,853,783.38
FONDOS ROTATORIOS POR COMPROBAR A CORTO PLAZO	532,923.17	470,689.26	1,634,155.26	3,060,854.65	2,935,516.80
PRESTAMOS RECIBIDOS A CORTO PLAZO	50,050,000.00	33,383,333.33	33,383,333.33	41,383,333.33	4,049,999.99
OTRAS CUENTAS POR PAGAR A CORTO PLAZO	10,136,308.20	8,329,503.69	11,708,026.80	8,830,419.55	7,984,857.05
PORCIÓN A CORTO PLAZO DE LA DEUDA PUBLICA A CORTO PLAZO	26,234,860.00	16,182,672.45	14,069,342.44	13,823,272.68	10,184,694.64
DEUDA PUBLICA INTERNA	26,234,860.00	16,182,672.45	14,069,342.44	13,823,272.68	10,184,694.64
OTROS PASIVOS DIFERIDOS A CORTO PLAZO	0.00	0.00	0.00	0.00	0.00
PASIVO NO CIRCULANTE	353,001,048.69	354,647,522.68	353,001,048.69	353,001,048.69	353,001,048.69
CUENTAS POR PAGAR A LARGO PLAZO	0.00	0.00	0.00	0.00	0.00
PROVEEDORES	0.00	0.00	0.00	0.00	0.00
CONTRATISTAS POR OBRAS PUBLICAS	0.00	0.00	0.00	0.00	0.00
OTROS DOCUMENTOS POR PAGAR A LARGO PLAZO	3,160,234.06	4,806,708.05	3,160,234.06	3,160,234.06	3,160,234.06
OTROS DOCUMENTOS POR PAGAR A LARGO PLAZO (CONVENIOS)	3,160,234.06	4,806,708.05	3,160,234.06	3,160,234.06	3,160,234.06
DEUDA PUBLICA A LARGO PLAZO	349,840,814.63	349,840,814.63	349,840,814.63	349,840,814.63	349,840,814.63
DEUDA PUBLICA INTERNA	349,840,814.63	349,840,814.63	349,840,814.63	349,840,814.63	349,840,814.63
OTROS PASIVOS A LARGO PLAZO	0.00	0.00	0.00	0.00	0.00
TOTAL PASIVO	483,185,523.25	459,550,407.32	477,901,902.47	484,311,072.00	466,598,028.17



MUNICIPIO DE DURANGO
DIRECCIÓN MUNICIPAL DE ADMINISTRACIÓN Y FINANZAS
ESTADOS DE SITUACIÓN FINANCIERA 2019
CONSOLIDADO

GOBIERNO CIUDADANO
DURANGO

NOMBRE	ENERO	FEBRERO	MARZO	ABRIL	MAYO
HACIENDA PÚBLICA / PATRIMONIO	2,083,575,979.03	2,152,039,800.41	2,201,471,524.15	2,256,404,007.20	2,268,730,867.41
HACIENDA PÚBLICA / PATRIMONIO CONTRIBUIDO	1,535,466,796.79	1,535,466,796.79	1,535,466,796.79	1,535,466,796.79	1,535,466,796.79
DONACIONES DE CAPITAL	1,535,466,796.79	1,535,466,796.79	1,535,466,796.79	1,535,466,796.79	1,535,466,796.79
ACTUALIZACIONES DEL LA HACIENDA PÚBLICA/PATRIMONIO	0.00	0.00	0.00	0.00	0.00
HACIENDA PÚBLICA / PATRIMONIO GENERADO	548,109,182.24	616,573,003.62	666,004,727.36	720,937,210.41	733,264,070.62
PATRIMONIO ACUMULADO	425,437,256.02	425,259,368.16	422,874,390.44	422,792,088.00	422,483,378.81
RESULTADO DEL EJERCICIO AHORRO / DESAHORRO	122,671,926.22	191,313,635.46	243,130,336.92	298,145,122.41	310,780,691.81
TOTAL PASIVO MAS HACIENDA PÚBLICA/PATRIMONIO	2,566,761,502.28	2,611,590,207.73	2,679,373,426.62	2,740,715,079.20	2,735,328,695.58



MUNICIPIO DE DURANGO
DIRECCIÓN MUNICIPAL DE ADMINISTRACIÓN Y FINANZAS
ESTADOS DE SITUACIÓN FINANCIERA 2019
FONDO DE FORTALECIMIENTO MUNICIPAL

GOBIERNO CIUDADANO
DURANGO

NOMBRE	ENERO	FEBRERO	MARZO	ABRIL	MAYO
ACTIVO CIRCULANTE	37,554,290.92	33,469,915.30	32,179,659.82	37,193,556.20	34,185,956.50
EFFECTIVO Y EQUIVALENTE DE EFFECTIVO	37,560,633.58	33,467,968.47	32,191,614.64	37,222,222.80	34,227,797.92
EFFECTIVO	0.00	0.00	0.00	0.00	0.00
BANCOS TESORERIA	37,560,633.58	33,467,968.47	32,191,614.64	37,222,222.80	34,227,797.92
DEPOSITOS EN FONDOS DE TERCEROS	0.00	0.00	0.00	0.00	0.00
EFFECTIVO O EQUIVALENTES DE EFFECTIVO A RECIBIR	-6,342.66	1,946.83	-11,954.82	-28,666.60	-41,841.42
INVERSIONES FINANCIERAS	0.00	0.00	0.00	0.00	0.00
CUENTAS POR COBRAR A CORTO PLAZO	0.00	0.00	0.00	0.00	0.00
DEUDORES DIVERSOS	-1,724.85	-2,194.57	-7,607.22	-15,079.20	-18,809.22
PRESTAMOS OTORGADOS	-4,617.80	4,141.40	-4,347.60	-13,587.40	-23,032.20
OTROS DEUDORES DIVERSOS	0.00	0.00	0.00	0.00	0.00
DERECHOS A RECIBIR BIENES O SERVICIOS	0.00	0.00	0.00	0.00	0.00
ANTICIPO A CORTO PLAZO	0.00	0.00	0.00	0.00	0.00
OTROS DERECHOS A RECIBIR BIENES O SERVICIOS	0.00	0.00	0.00	0.00	0.00
ALMACENES	0.00	0.00	0.00	0.00	0.00
ALMACENES DE MATERIALES Y SUMINISTROS DE CONSUMO	0.00	0.00	0.00	0.00	0.00
OTROS ACTIVOS CIRCULANTES	0.00	0.00	0.00	0.00	0.00
ACTIVO NO CIRCULANTE	0.00	0.00	0.00	0.00	0.00
BIENES INMUEBLES	0.00	0.00	0.00	0.00	0.00
TERRENOS	0.00	0.00	0.00	0.00	0.00
VIVIENDA	0.00	0.00	0.00	0.00	0.00
EDIFICIOS NO RESIDENCIALES	0.00	0.00	0.00	0.00	0.00
INFRAESTRUCTURA	0.00	0.00	0.00	0.00	0.00
CONSTRUCCIONES EN PROCESO EN BIENES DE DOMINIO PUBLICO	0.00	0.00	0.00	0.00	0.00
CONSTRUCCIONES EN PROCESO EN BIENES PROPIOS	0.00	0.00	0.00	0.00	0.00
ACCIONES DE FOMENTO	0.00	0.00	0.00	0.00	0.00
BIENES MUEBLES	0.00	0.00	0.00	0.00	0.00
MOBILIARIO Y EQUIPO DE ADMINISTRACION	0.00	0.00	0.00	0.00	0.00
MOBILIARIO Y EQUIPO EDUCACIONAL Y RECREATIVO	0.00	0.00	0.00	0.00	0.00
EQUIPO E INSTRUMENTAL MEDICO Y DE LABORATORIO	0.00	0.00	0.00	0.00	0.00
EQUIPO DE TRANSPORTE	0.00	0.00	0.00	0.00	0.00
EQUIPO DE DEFENSA Y SEGURIDAD	0.00	0.00	0.00	0.00	0.00
MAQUINARIA, OTROS EQUIPOS Y HERRAMIENTAS	0.00	0.00	0.00	0.00	0.00
BIENES ARTISTICOS	0.00	0.00	0.00	0.00	0.00
ACTIVOS BIOLÓGICOS	0.00	0.00	0.00	0.00	0.00
ACTIVOS INTANGIBLES	0.00	0.00	0.00	0.00	0.00
SOFTWARE	0.00	0.00	0.00	0.00	0.00
LICENCIAS	0.00	0.00	0.00	0.00	0.00
DEPRECIACION ACUMULADA DE BIENES MUEBLES E INMUEBLES	0.00	0.00	0.00	0.00	0.00
DEPRECIACION "DETERIORO" Y AMORTIZACION ACUMULADA DE BIENES MUEBLES E INMUEBLES	0.00	0.00	0.00	0.00	0.00
ACTIVOS DIFERIDOS	0.00	0.00	0.00	0.00	0.00
EJECUCION DE PROYECTOS PRODUCTIVOS	0.00	0.00	0.00	0.00	0.00
TOTAL ACTIVO	37,554,290.92	33,469,915.30	32,179,659.82	37,193,556.20	34,185,956.50
PASIVO CIRCULANTE	17,770,049.00	14,059,786.93	16,436,831.57	24,293,214.54	23,053,744.94
CUENTAS POR PAGAR A CORTO PLAZO	17,770,049.00	14,059,786.93	16,436,831.57	24,293,214.54	23,053,744.94
SERVICIOS PERSONALES	12,140,148.98	5,188,234.04	23,120.05	4,502,380.73	5,372,055.69
PROVEEDORES	0.00	0.00	4,191,147.38	4,191,147.38	31,346.02
OTRAS DEUDAS POR PAGAR	0.00	0.00	0.00	0.00	0.00
CONTRATISTAS POR OBRAS PÚBLICAS	0.00	0.00	0.00	0.00	0.00
TRANSFERENCIAS OTORGADAS	0.00	0.00	0.00	0.00	0.00
RETENCIONES Y CONTRIBUCIONES POR PAGAR A CORTO PLAZO	0.00	8,111,099.70	11,080,896.72	14,101,479.66	15,715,953.92
DEVOLUCIONES DE CONTRIBUCIONES POR PAGAR A CORTO PLAZO	0.00	0.00	0.00	0.00	0.00
FONDOS ROTATORIOS POR COMPROBAR A CORTO PLAZO	363,608.59	732,872.93	1,103,467.10	1,498,206.77	1,880,240.95
PRESTAMOS RECIBIDOS A CORTO PLAZO	0.00	0.00	0.00	0.00	0.00
OTRAS CUENTAS POR PAGAR A CORTO PLAZO	5,266,291.43	27,580.26	38,200.32	0.00	54,148.36
PORCION A CORTO PLAZO DE LA DEUDA PÚBLICA A LARGO PLAZO	0.00	0.00	0.00	0.00	0.00
DEUDA PÚBLICA INTERNA	0.00	0.00	0.00	0.00	0.00
OTROS PASIVOS DIFERIDOS A CORTO PLAZO	0.00	0.00	0.00	0.00	0.00
PASIVO NO CIRCULANTE	0.00	0.00	0.00	0.00	0.00
CUENTAS POR PAGAR A LARGO PLAZO	0.00	0.00	0.00	0.00	0.00
PROVEEDORES	0.00	0.00	0.00	0.00	0.00
CONTRATISTAS POR OBRAS PÚBLICAS	0.00	0.00	0.00	0.00	0.00
OTROS DOCUMENTOS POR PAGAR A LARGO PLAZO	0.00	0.00	0.00	0.00	0.00
OTROS DOCUMENTOS POR PAGAR A LARGO PLAZO (CONVENIOS)	0.00	0.00	0.00	0.00	0.00
DEUDA PÚBLICA A LARGO PLAZO	0.00	0.00	0.00	0.00	0.00
DEUDA PÚBLICA INTERNA	0.00	0.00	0.00	0.00	0.00
OTROS PASIVOS A LARGO PLAZO	0.00	0.00	0.00	0.00	0.00
TOTAL PASIVO	17,770,049.00	14,059,786.93	16,436,831.57	24,293,214.54	23,053,744.94



MUNICIPIO DE DURANGO
DIRECCIÓN MUNICIPAL DE ADMINISTRACIÓN Y FINANZAS
ESTADOS DE SITUACIÓN FINANCIERA 2019
FONDO DE FORTALECIMIENTO MUNICIPAL

GOBIERNO CIUDADANO
DURANGO

NOMBRE	ENERO	FEBRERO	MARZO	ABRIL	MAYO
HACIENDA PÚBLICA / PATRIMONIO	22,458,171.05	33,817,480.11	18,419,663.80	15,581,240.36	11,137,920.46
HACIENDA PÚBLICA / PATRIMONIO CONTRIBUIDO	0.00	0.00	0.00	0.00	0.00
DONACIONES DE CAPITAL	0.00	0.00	0.00	0.00	0.00
ACTUALIZACIONES DEL LA HACIENDA PÚBLICA/PATRIMONIO	0.00	0.00	0.00	0.00	0.00
HACIENDA PÚBLICA / PATRIMONIO GENERADO	22,458,171.05	33,817,480.11	18,419,663.80	15,581,240.36	11,137,920.46
PATRIMONIO ACUMULADO	2,673,929.13	2,673,929.13	2,673,929.13	2,673,929.13	0.00
RESULTADO DEL EJERCICIO AHORRO / DESAHORRO	19,784,241.92	31,143,550.98	15,745,734.67	12,907,311.23	11,137,920.46
TOTAL PASIVO MAS HACIENDA PUBLICA/PATRIMONIO	37,554,290.92	33,469,915.30	32,179,659.82	37,193,556.20	34,185,956.50



MUNICIPIO DE DURANGO
DIRECCIÓN MUNICIPAL DE ADMINISTRACIÓN Y FINANZAS
ESTADOS DE SITUACIÓN FINANCIERA 2019
FONDO DE INFRAESTRUCTURA MUNICIPAL 2018

GOBIERNO CIUDADANO
DURANGO

NOMBRE	ENERO	FEBRERO	MARZO	ABRIL	MAYO
ACTIVO CIRCULANTE	2,000,425.41	655,404.72	0.00	0.00	0.00
EFFECTIVO Y EQUIVALENTE DE EFFECTIVO	2,000,425.41	655,404.72	0.00	0.00	0.00
EFFECTIVO	0.00	0.00	0.00	0.00	0.00
BANCOS TESORERIA	2,000,425.41	655,404.72	0.00	0.00	0.00
DEPOSITOS EN FONDOS DE TERCEROS	0.00	0.00	0.00	0.00	0.00
EFFECTIVO O EQUIVALENTES DE EFFECTIVO A RECIBIR	0.00	0.00	0.00	0.00	0.00
INVERSIONES FINANCIERAS	0.00	0.00	0.00	0.00	0.00
CUENTAS POR COBRAR A CORTO PLAZO	0.00	0.00	0.00	0.00	0.00
DEUDORES DIVERSOS	0.00	0.00	0.00	0.00	0.00
PRESTAMOS OTORGADOS	0.00	0.00	0.00	0.00	0.00
OTROS DEUDORES DIVERSOS	0.00	0.00	0.00	0.00	0.00
DERECHOS A RECIBIR BIENES O SERVICIOS	0.00	0.00	0.00	0.00	0.00
ANTICIPO A CORTO PLAZO	0.00	0.00	0.00	0.00	0.00
OTROS DERECHOS A RECIBIR BIENES O SERVICIOS	0.00	0.00	0.00	0.00	0.00
ALMACENES	0.00	0.00	0.00	0.00	0.00
ALMACENES DE MATERIALES Y SUMINISTROS DE CONSUMO	0.00	0.00	0.00	0.00	0.00
OTROS ACTIVOS CIRCULANTES	0.00	0.00	0.00	0.00	0.00
ACTIVO NO CIRCULANTE	0.00	0.00	0.00	0.00	0.00
BIENES INMUEBLES	0.00	0.00	0.00	0.00	0.00
TERRENOS	0.00	0.00	0.00	0.00	0.00
VIVIENDA	0.00	0.00	0.00	0.00	0.00
EDIFICIOS NO RESIDENCIALES	0.00	0.00	0.00	0.00	0.00
INFRAESTRUCTURA	0.00	0.00	0.00	0.00	0.00
CONSTRUCCIONES EN PROCESO EN BIENES DE DOMINIO PUBLICO	0.00	0.00	0.00	0.00	0.00
CONSTRUCCIONES EN PROCESO EN BIENES PROPIOS	0.00	0.00	0.00	0.00	0.00
ACCIONES DE FOMENTO	0.00	0.00	0.00	0.00	0.00
BIENES MUEBLES	0.00	0.00	0.00	0.00	0.00
MOBILIARIO Y EQUIPO DE ADMINISTRACION	0.00	0.00	0.00	0.00	0.00
MOBILIARIO Y EQUIPO EDUCACIONAL Y RECREATIVO	0.00	0.00	0.00	0.00	0.00
EQUIPO E INSTRUMENTAL MEDICO Y DE LABORATORIO	0.00	0.00	0.00	0.00	0.00
EQUIPO DE TRANSPORTE	0.00	0.00	0.00	0.00	0.00
EQUIPO DE DEFENSA Y SEGURIDAD	0.00	0.00	0.00	0.00	0.00
MAQUINARIA, OTROS EQUIPOS Y HERRAMIENTAS	0.00	0.00	0.00	0.00	0.00
BIENES ARTISTICOS	0.00	0.00	0.00	0.00	0.00
ACTIVOS BIOLÓGICOS	0.00	0.00	0.00	0.00	0.00
ACTIVOS INTANGIBLES	0.00	0.00	0.00	0.00	0.00
SOFTWARE	0.00	0.00	0.00	0.00	0.00
LICENCIAS	0.00	0.00	0.00	0.00	0.00
DEPRECIACION ACUMULADA DE BIENES MUEBLES E INMUEBLES	0.00	0.00	0.00	0.00	0.00
DEPRECIACION DETERIORO Y AMORTIZACION ACUMULADA DE BIENES MUEBLES E INMUEBLES	0.00	0.00	0.00	0.00	0.00
ACTIVOS DIFERIDOS	0.00	0.00	0.00	0.00	0.00
EJECUCION DE PROYECTOS PRODUCTIVOS	0.00	0.00	0.00	0.00	0.00
TOTAL ACTIVO	2,000,425.41	655,404.72	0.00	0.00	0.00
PASIVO CIRCULANTE	2,000,433.17	693,813.13	38,674.15	38,674.15	38,674.15
CUENTAS POR PAGAR A CORTO PLAZO	2,000,433.17	693,813.13	38,674.15	38,674.15	38,674.15
SERVICIOS PERSONALES	0.00	0.00	0.00	0.00	0.00
PROVEEDORES	0.00	0.00	0.00	0.00	0.00
OTRAS DEUDAS POR PAGAR	0.00	0.00	0.00	0.00	0.00
CONTRATISTAS POR OBRAS PUBLICAS	1,855,862.55	655,138.98	0.00	0.00	0.00
TRANSFERENCIAS OTORGADAS	0.00	0.00	0.00	0.00	0.00
RETENCIONES Y CONTRIBUCIONES POR PAGAR A CORTO PLAZO	144,570.62	38,674.15	38,674.15	38,674.15	38,674.15
DEVOLUCIONES DE CONTRIBUCIONES POR PAGAR A CORTO PLAZO	0.00	0.00	0.00	0.00	0.00
FONDOS ROTATORIOS POR COMPROBAR A CORTO PLAZO	0.00	0.00	0.00	0.00	0.00
PRESTAMOS RECIBIDOS A CORTO PLAZO	0.00	0.00	0.00	0.00	0.00
OTRAS CUENTAS POR PAGAR A CORTO PLAZO	0.00	0.00	0.00	0.00	0.00
PORCION A CORTO PLAZO DE LA DEUDA PUBLICA A LARGO PLAZO	0.00	0.00	0.00	0.00	0.00
DEUDA PUBLICA INTERNA	0.00	0.00	0.00	0.00	0.00
OTROS PASIVOS DIFERIDOS A CORTO PLAZO	0.00	0.00	0.00	0.00	0.00
PASIVO NO CIRCULANTE	0.00	0.00	0.00	0.00	0.00
CUENTAS POR PAGAR A LARGO PLAZO	0.00	0.00	0.00	0.00	0.00
PROVEEDORES	0.00	0.00	0.00	0.00	0.00
CONTRATISTAS POR OBRAS PUBLICAS	0.00	0.00	0.00	0.00	0.00
OTROS DOCUMENTOS POR PAGAR A LARGO PLAZO	0.00	0.00	0.00	0.00	0.00
OTROS DOCUMENTOS POR PAGAR A LARGO PLAZO (CONVENIOS)	0.00	0.00	0.00	0.00	0.00
DEUDA PUBLICA A LARGO PLAZO	0.00	0.00	0.00	0.00	0.00
DEUDA PUBLICA INTERNA	0.00	0.00	0.00	0.00	0.00
OTROS PASIVOS A LARGO PLAZO	0.00	0.00	0.00	0.00	0.00
TOTAL PASIVO	2,000,433.17	693,813.13	38,674.15	38,674.15	38,674.15



MUNICIPIO DE DURANGO
 DIRECCIÓN MUNICIPAL DE ADMINISTRACIÓN Y FINANZAS
 ESTADOS DE SITUACIÓN FINANCIERA 2019
 FONDO DE INFRAESTRUCTURA MUNICIPAL 2018

GOBIERNO CIUDADANO
DURANGO

NOMBRE	ENERO	FEBRERO	MARZO	ABRIL	MAYO
HACIENDA PÚBLICA / PATRIMONIO	-7.76	-38,408.41	-38,674.15	-38,674.15	0.00
HACIENDA PÚBLICA / PATRIMONIO CONTRIBUIDO	0.00	0.00	0.00	0.00	0.00
DONACIONES DE CAPITAL	0.00	0.00	0.00	0.00	0.00
ACTUALIZACIONES DEL LA HACIENDA PÚBLICA/PATRIMONIO	0.00	0.00	0.00	0.00	0.00
HACIENDA PÚBLICA / PATRIMONIO GENERADO	-7.76	-38,408.41	-38,674.15	-38,674.15	0.00
PATRIMONIO ACUMULADO	-605.60	-39,279.75	-38,674.15	-37,768.01	0.00
RESULTADO DEL EJERCICIO AHORRO / DESAHORRO	597.84	871.34	0.00	-906.14	0.00
TOTAL PASIVO MAS HACIENDA PÚBLICA/PATRIMONIO	2,000,425.41	655,404.72	0.00	0.00	0.00



MUNICIPIO DE DURANGO
DIRECCIÓN MUNICIPAL DE ADMINISTRACIÓN Y FINANZAS
ESTADOS DE SITUACIÓN FINANCIERA 2019
FONDO DE INFRAESTRUCTURA MUNICIPAL 2019

GOBIERNO CIUDADANO
DURANGO

NOMBRE	ENERO	FEBRERO	MARZO	ABRIL	MAYO
ACTIVO CIRCULANTE	0.10	4,792,381.29	5,303,329.71	7,209,920.14	299,216.08
EFFECTIVO Y EQUIVALENTE DE EFFECTIVO	0.10	4,727,754.29	5,238,702.71	7,145,293.14	234,589.08
EFFECTIVO	0.00	0.00	0.00	0.00	0.00
BANCOS TESORERIA	0.10	4,727,754.29	5,238,702.71	7,145,293.14	234,589.08
DEPOSITOS EN FONDOS DE TERCEROS	0.00	0.00	0.00	0.00	0.00
EFFECTIVO O EQUIVALENTES DE EFFECTIVO A RECIBIR	0.00	64,627.00	64,627.00	64,627.00	64,627.00
INVERSIONES FINANCIERAS	0.00	0.00	0.00	0.00	0.00
CUENTAS POR COBRAR A CORTO PLAZO	0.00	0.00	0.00	0.00	0.00
DEUDORES DIVERSOS	0.00	64,627.00	64,627.00	64,627.00	64,627.00
PRESTAMOS OTORGADOS	0.00	0.00	0.00	0.00	0.00
OTROS DEUDORES DIVERSOS	0.00	0.00	0.00	0.00	0.00
DERECHOS A RECIBIR BIENES O SERVICIOS	0.00	0.00	0.00	0.00	0.00
ANTICIPO A CORTO PLAZO	0.00	0.00	0.00	0.00	0.00
OTROS DERECHOS A RECIBIR BIENES O SERVICIOS	0.00	0.00	0.00	0.00	0.00
ALMACENES	0.00	0.00	0.00	0.00	0.00
ALMACENES DE MATERIALES Y SUMINISTROS DE CONSUMO	0.00	0.00	0.00	0.00	0.00
OTROS ACTIVOS CIRCULANTES	0.00	0.00	0.00	0.00	0.00
ACTIVO NO CIRCULANTE	0.00	4,000,000.00	12,217,832.00	19,904,205.71	34,697,513.45
BIENES INMUEBLES	0.00	4,000,000.00	12,217,832.00	18,904,205.71	34,149,769.55
TERRENOS	0.00	0.00	0.00	0.00	0.00
VIVIENDA	0.00	0.00	0.00	0.00	0.00
EDIFICIOS NO RESIDENCIALES	0.00	0.00	0.00	0.00	0.00
INFRAESTRUCTURA	0.00	4,000,000.00	12,217,832.00	18,904,205.71	34,149,769.55
CONSTRUCCIONES EN PROCESO EN BIENES DE DOMINIO PUBLICO	0.00	0.00	0.00	0.00	0.00
CONSTRUCCIONES EN PROCESO EN BIENES PROPIOS	0.00	0.00	0.00	0.00	0.00
ACCIONES DE FOMENTO	0.00	0.00	0.00	0.00	0.00
BIENES MUEBLES	0.00	0.00	0.00	0.00	0.00
MOBILIARIO Y EQUIPO DE ADMINISTRACION	0.00	0.00	0.00	0.00	0.00
MOBILIARIO Y EQUIPO EDUCACIONAL Y RECREATIVO	0.00	0.00	0.00	0.00	0.00
EQUIPO E INSTRUMENTAL MEDICO Y DE LABORATORIO	0.00	0.00	0.00	0.00	0.00
EQUIPO DE TRANSPORTE	0.00	0.00	0.00	0.00	0.00
EQUIPO DE DEFENSA Y SEGURIDAD	0.00	0.00	0.00	0.00	0.00
MAQUINARIA, OTROS EQUIPOS Y HERRAMIENTAS	0.00	0.00	0.00	0.00	0.00
BIENES ARTISTICOS	0.00	0.00	0.00	0.00	0.00
ACTIVOS BIOLOGICOS	0.00	0.00	0.00	0.00	0.00
ACTIVOS INTANGIBLES	0.00	0.00	0.00	0.00	0.00
SOFTWARE	0.00	0.00	0.00	0.00	0.00
LICENCIAS	0.00	0.00	0.00	0.00	0.00
DEPRECIACION ACUMULADA DE BIENES MUEBLES E INMUEBLES	0.00	0.00	0.00	0.00	0.00
DEPRECIACION DETERIORO Y AMORTIZACION ACUMULADA DE BIENES MUEBLES E INMUEBLES	0.00	0.00	0.00	0.00	0.00
ACTIVOS DIFERIDOS	0.00	0.00	0.00	150,000.00	547,743.90
EJECUCION DE PROYECTOS PRODUCTIVOS	0.00	0.00	0.00	150,000.00	547,743.90
TOTAL ACTIVO	0.10	8,792,381.29	17,521,161.71	26,264,125.85	34,996,729.53
PASIVO CIRCULANTE	0.00	0.00	0.00	14,387.04	17,931.30
CUENTAS POR PAGAR A CORTO PLAZO	0.00	0.00	0.00	14,387.04	17,931.30
SERVICIOS PERSONALES	0.00	0.00	0.00	0.00	0.00
PROVEEDORES	0.00	0.00	0.00	0.00	0.00
OTRAS DEUDAS POR PAGAR	0.00	0.00	0.00	0.00	0.00
CONTRATISTAS POR OBRAS PUBLICAS	0.00	0.00	0.00	0.00	0.00
TRANSFERENCIAS OTORGADAS	0.00	0.00	0.00	0.00	0.00
RETENCIONES Y CONTRIBUCIONES POR PAGAR A CORTO PLAZO	0.00	0.00	0.00	14,387.04	17,931.30
DEVOLUCIONES DE CONTRIBUCIONES POR PAGAR A CORTO PLAZO	0.00	0.00	0.00	0.00	0.00
FONDOS ROTATORIOS POR COMPROBAR A CORTO PLAZO	0.00	0.00	0.00	0.00	0.00
PRESTAMOS RECIBIDOS A CORTO PLAZO	0.00	0.00	0.00	0.00	0.00
OTRAS CUENTAS POR PAGAR A CORTO PLAZO	0.00	0.00	0.00	0.00	0.00
PORCION A CORTO PLAZO DE LA DEUDA PUBLICA A LARGO PLAZO	0.00	0.00	0.00	0.00	0.00
DEUDA PUBLICA INTERNA	0.00	0.00	0.00	0.00	0.00
OTROS PASIVOS DIFERIDOS A CORTO PLAZO	0.00	0.00	0.00	0.00	0.00
PASIVO NO CIRCULANTE	0.00	0.00	0.00	0.00	0.00
CUENTAS POR PAGAR A LARGO PLAZO	0.00	0.00	0.00	0.00	0.00
PROVEEDORES	0.00	0.00	0.00	0.00	0.00
CONTRATISTAS POR OBRAS PUBLICAS	0.00	0.00	0.00	0.00	0.00
OTROS DOCUMENTOS POR PAGAR A LARGO PLAZO	0.00	0.00	0.00	0.00	0.00
OTROS DOCUMENTOS POR PAGAR A LARGO PLAZO (CONVENIOS)	0.00	0.00	0.00	0.00	0.00
DEUDA PUBLICA A LARGO PLAZO	0.00	0.00	0.00	0.00	0.00
DEUDA PUBLICA INTERNA	0.00	0.00	0.00	0.00	0.00
OTROS PASIVOS A LARGO PLAZO	0.00	0.00	0.00	0.00	0.00
TOTAL PASIVO	0.00	0.00	0.00	14,387.04	17,931.30
HACIENDA PUBLICA / PATRIMONIO	0.10	8,792,381.29	17,521,161.71	26,264,125.85	34,996,729.53
HACIENDA PUBLICA / PATRIMONIO CONTRIBUIDO	0.00	0.00	0.00	0.00	0.00
DONACIONES DE CAPITAL	0.00	0.00	0.00	0.00	0.00



MUNICIPIO DE DURANGO
DIRECCIÓN MUNICIPAL DE ADMINISTRACIÓN Y FINANZAS
ESTADOS DE SITUACIÓN FINANCIERA 2019
FONDO DE INFRAESTRUCTURA MUNICIPAL 2019

Gobierno Ciudadano
DURANGO

NOMBRE	ENERO	FEBRERO	MARZO	ABRIL	MAYO
ACTUALIZACIONES DEL LA HACIENDA PÚBLICA/PATRIMONIO	0.00	0.00	0.00	0.00	0.00
HACIENDA PÚBLICA / PATRIMONIO GENERADO	0.10	8,792,381.29	17,521,161.71	26,264,125.85	34,996,729.53
PATRIMONIO ACUMULADO		64,626.90	64,626.80	78,810.42	82,558.30
RESULTADO DEL EJERCICIO AHORRO / DESAHORRO	0.10	8,727,754.39	17,456,534.91	26,185,315.43	34,914,171.23
TOTAL PASIVO MAS HACIENDA PUBLICA/PATRIMONIO	0.10	8,792,381.29	17,521,161.71	26,264,125.85	34,996,729.53



MUNICIPIO DE DURANGO
DIRECCIÓN MUNICIPAL DE ADMINISTRACIÓN Y FINANZAS
ESTADOS DE SITUACIÓN FINANCIERA 2019
FORTASEG 2019

GOBIERNO CIUDADANO
DURANGO

NOMBRE	ENERO	FEBRERO	MARZO	ABRIL	MAYO
ACTIVO CIRCULANTE	0.00	0.00	0.10	16,114,532.95	9,002,752.31
EFFECTIVO Y EQUIVALENTE DE EFFECTIVO	0.00	0.00	0.10	0.00	9,002,752.31
EFFECTIVO	0.00	0.00	0.00	0.00	0.00
BANCOS TESORERIA	0.00	0.00	0.10	16,114,532.95	9,002,752.31
DEPOSITOS EN FONDOS DE TERCEROS	0.00	0.00	0.00	0.00	0.00
EFFECTIVO O EQUIVALENTES DE EFFECTIVO A RECIBIR	0.00	0.00	0.00	0.00	0.00
INVERSIONES FINANCIERAS	0.00	0.00	0.00	0.00	0.00
CUENTAS POR COBRAR A CORTO PLAZO	0.00	0.00	0.00	0.00	0.00
DEUDORES DIVERSOS	0.00	0.00	0.00	0.00	0.00
PRESTAMOS OTORGADOS	0.00	0.00	0.00	0.00	0.00
OTROS DEUDORES DIVERSOS	0.00	0.00	0.00	0.00	0.00
DERECHOS A RECIBIR BIENES O SERVICIOS	0.00	0.00	0.00	0.00	0.00
ANTICIPO A CORTO PLAZO	0.00	0.00	0.00	0.00	0.00
OTROS DERECHOS A RECIBIR BIENES O SERVICIOS	0.00	0.00	0.00	0.00	0.00
ALMACENES	0.00	0.00	0.00	0.00	0.00
ALMACENES DE MATERIALES Y SUMINISTROS DE CONSUMO	0.00	0.00	0.00	0.00	0.00
OTROS ACTIVOS CIRCULANTES	0.00	0.00	0.00	0.00	0.00
ACTIVO NO CIRCULANTE	0.00	0.00	0.00	0.00	0.00
BIENES INMUEBLES	0.00	0.00	0.00	0.00	0.00
TERRENOS	0.00	0.00	0.00	0.00	0.00
VIVIENDA	0.00	0.00	0.00	0.00	0.00
EDIFICIOS NO RESIDENCIALES	0.00	0.00	0.00	0.00	0.00
INFRAESTRUCTURA	0.00	0.00	0.00	0.00	0.00
CONSTRUCCIONES EN PROCESO EN BIENES DE DOMINIO PUBLICO	0.00	0.00	0.00	0.00	0.00
CONSTRUCCIONES EN PROCESO EN BIENES PROPIOS	0.00	0.00	0.00	0.00	0.00
ACCIONES DE FOMENTO	0.00	0.00	0.00	0.00	0.00
BIENES MUEBLES	0.00	0.00	0.00	0.00	0.00
MOBILIARIO Y EQUIPO DE ADMINISTRACION	0.00	0.00	0.00	0.00	0.00
MOBILIARIO Y EQUIPO EDUCACIONAL Y RECREATIVO	0.00	0.00	0.00	0.00	0.00
EQUIPO E INSTRUMENTAL MEDICO Y DE LABORATORIO	0.00	0.00	0.00	0.00	0.00
EQUIPO DE TRANSPORTE	0.00	0.00	0.00	0.00	0.00
EQUIPO DE DEFENSA Y SEGURIDAD	0.00	0.00	0.00	0.00	0.00
MAQUINARIA, OTROS EQUIPOS Y HERRAMIENTAS	0.00	0.00	0.00	0.00	0.00
BIENES ARTISTICOS	0.00	0.00	0.00	0.00	0.00
ACTIVOS BIOLÓGICOS	0.00	0.00	0.00	0.00	0.00
ACTIVOS INTANGIBLES	0.00	0.00	0.00	0.00	0.00
SOFTWARE	0.00	0.00	0.00	0.00	0.00
LICENCIAS	0.00	0.00	0.00	0.00	0.00
DEPRECIACION ACUMULADA DE BIENES MUEBLES E INMUEBLES	0.00	0.00	0.00	0.00	0.00
DEPRECIACION DETERIORO Y AMORTIZACION ACUMULADA DE BIENES MUEBLES E INMUEBLES	0.00	0.00	0.00	0.00	0.00
ACTIVOS DIFERIDOS	0.00	0.00	0.00	0.00	0.00
EJECUCION DE PROYECTOS PRODUCTIVOS	0.00	0.00	0.00	0.00	0.00
TOTAL ACTIVO	0.00	0.00	0.10	16,114,532.95	9,002,752.31
PASIVO CIRCULANTE	0.00	0.00	0.10	0.10	4,346.11
CUENTAS POR PAGAR A CORTO PLAZO	0.00	0.00	0.10	0.10	4,346.11
SERVICIOS PERSONALES	0.00	0.00	0.00	0.00	0.00
PROVEEDORES	0.00	0.00	0.00	0.00	0.00
OTRAS DEUDAS POR PAGAR	0.00	0.00	0.10	0.10	4,346.11
CONTRATISTAS POR OBRAS PUBLICAS	0.00	0.00	0.00	0.00	0.00
TRANSFERENCIAS OTORGADAS	0.00	0.00	0.00	0.00	0.00
RETENCIONES Y CONTRIBUCIONES POR PAGAR A CORTO PLAZO	0.00	0.00	0.00	0.00	0.00
DEVOLUCIONES DE CONTRIBUCIONES POR PAGAR A CORTO PLAZO	0.00	0.00	0.00	0.00	0.00
FONDOS ROTATORIOS POR COMPROBAR A CORTO PLAZO	0.00	0.00	0.00	0.00	0.00
PRESTAMOS RECIBIDOS A CORTO PLAZO	0.00	0.00	0.00	0.00	0.00
OTRAS CUENTAS POR PAGAR A CORTO PLAZO	0.00	0.00	0.00	0.00	0.00
PORCION A CORTO PLAZO DE LA DEUDA PUBLICA A LARGO PLAZO	0.00	0.00	0.00	0.00	0.00
DEUDA PÚBLICA INTERNA	0.00	0.00	0.00	0.00	0.00
OTROS PASIVOS DIFERIDOS A CORTO PLAZO	0.00	0.00	0.00	0.00	0.00
PASIVO NO CIRCULANTE	0.00	0.00	0.00	0.00	0.00
CUENTAS POR PAGAR A LARGO PLAZO	0.00	0.00	0.00	0.00	0.00
PROVEEDORES	0.00	0.00	0.00	0.00	0.00
CONTRATISTAS POR OBRAS PÚBLICAS	0.00	0.00	0.00	0.00	0.00
OTROS DOCUMENTOS POR PAGAR A LARGO PLAZO	0.00	0.00	0.00	0.00	0.00
OTROS DOCUMENTOS POR PAGAR A LARGO PLAZO (CONVENIOS)	0.00	0.00	0.00	0.00	0.00
DEUDA PÚBLICA A LARGO PLAZO	0.00	0.00	0.00	0.00	0.00
DEUDA PÚBLICA INTERNA	0.00	0.00	0.00	0.00	0.00
OTROS PASIVOS A LARGO PLAZO	0.00	0.00	0.00	0.00	0.00
TOTAL PASIVO	0.00	0.00	0.10	0.10	4,346.11
HACIENDA PÚBLICA / PATRIMONIO	0.00	0.00	0.00	0.00	8,998,406.20



MUNICIPIO DE DURANGO
 DIRECCIÓN MUNICIPAL DE ADMINISTRACIÓN Y FINANZAS
 ESTADOS DE SITUACIÓN FINANCIERA 2019
 FORTASEG 2019



NOMBRE	ENERO	FEBRERO	MARZO	ABRIL	MAYO
HACIENDA PÚBLICA / PATRIMONIO CONTRIBUIDO	0.00	0.00	0.00	0.00	0.00
DONACIONES DE CAPITAL	0.00	0.00	0.00	0.00	0.00
ACTUALIZACIONES DEL LA HACIENDA PÚBLICA/PATRIMONIO	0.00	0.00	0.00	0.00	0.00
HACIENDA PÚBLICA / PATRIMONIO GENERADO	0.00	0.00	0.00	16,114,532.95	8,998,406.20
PATRIMONIO ACUMULADO	0.00	0.00	0.00	0.00	0.00
RESULTADO DEL EJERCICIO AHORRO / DESAHORRO	0.00	0.00	0.00	16,114,532.95	8,998,406.20
TOTAL PASIVO MAS HACIENDA PÚBLICA/PATRIMONIO	0.00	0.00	0.00	16,114,532.95	9,002,752.31



MUNICIPIO DE DURANGO
DIRECCIÓN MUNICIPAL DE ADMINISTRACIÓN Y FINANZAS
ESTADOS DE SITUACIÓN FINANCIERA 2019
PARTICIPACIONES FEDERALES

GOBIERNO CIUDADANO
DURANGO

NOMBRE	ENERO	FEBRERO	MARZO	ABRIL	MAYO
ACTIVO CIRCULANTE	253,215,138.07	247,596,235.28	277,775,745.42	275,144,161.79	230,583,637.33
EFFECTIVO Y EQUIVALENTE DE EFFECTIVO	205,128,550.94	190,649,374.16	215,805,511.56	221,145,784.45	180,576,752.62
EFFECTIVO	0.00	0.00	0.00	0.00	0.00
BANCOS TESORERIA	148,556,518.22	130,285,477.87	150,206,290.39	156,037,272.42	111,186,532.49
DEPOSITOS EN FONDOS DE TERCEROS	56,572,032.72	60,363,896.29	65,599,221.17	65,108,512.03	69,390,220.13
EFFECTIVO O EQUIVALENTES DE EFFECTIVO A RECIBIR	48,086,587.13	56,946,861.12	61,970,233.86	51,768,650.83	47,021,644.32
INVERSIONES FINANCIERAS	48,047,479.22	48,047,532.33	53,020,951.31	42,928,778.45	48,047,707.16
CUENTAS POR COBRAR A CORTO PLAZO	0.00	9,008,375.00	9,008,375.00	9,008,375.00	0.00
DEUDORES DIVERSOS	0.00	192,163.03	247,823.47	210,439.22	-1,026,062.84
PRESTAMOS OTORGADOS	39,107.91	-301,209.24	-306,915.92	-378,941.84	0.00
OTROS DEUDORES DIVERSOS	0.00	0.00	0.00	0.00	0.00
DERECHOS A RECIBIR BIENES O SERVICIOS	0.00	0.00	0.00	2,229,726.51	2,965,240.39
ANTICIPO A CORTO PLAZO	0.00	0.00	0.00	2,229,726.51	2,965,240.39
OTROS DERECHOS A RECIBIR BIENES O SERVICIOS	0.00	0.00	0.00	0.00	0.00
ALMACENES	0.00	0.00	0.00	0.00	0.00
ALMACENES DE MATERIALES Y SUMINISTROS DE CONSUMO	0.00	0.00	0.00	0.00	0.00
OTROS ACTIVOS CIRCULANTES	0.00	0.00	0.00	0.00	0.00
ACTIVO NO CIRCULANTE	0.00	15,531,000.00	33,810,291.66	48,204,110.38	64,344,170.35
BIENES INMUEBLES	0.00	15,531,000.00	33,810,291.66	48,204,110.38	64,344,170.35
TERRENOS	0.00	0.00	0.00	0.00	0.00
VIVIENDA	0.00	0.00	0.00	0.00	0.00
EDIFICIOS NO RESIDENCIALES	0.00	0.00	0.00	0.00	0.00
INFRAESTRUCTURA	0.00	15,531,000.00	33,810,291.66	48,204,110.38	64,344,170.35
CONSTRUCCIONES EN PROCESO EN BIENES DE DOMINIO PUBLICO	0.00	0.00	0.00	0.00	0.00
CONSTRUCCIONES EN PROCESO EN BIENES PROPIOS	0.00	0.00	0.00	0.00	0.00
ACCIONES DE FOMENTO	0.00	0.00	0.00	0.00	0.00
BIENES MUEBLES	0.00	0.00	0.00	0.00	0.00
MOBILIARIO Y EQUIPO DE ADMINISTRACION	0.00	0.00	0.00	0.00	0.00
MOBILIARIO Y EQUIPO EDUCACIONAL Y RECREATIVO	0.00	0.00	0.00	0.00	0.00
EQUIPO E INSTRUMENTAL MEDICO Y DE LABORATORIO	0.00	0.00	0.00	0.00	0.00
EQUIPO DE TRANSPORTE	0.00	0.00	0.00	0.00	0.00
EQUIPO DE DEFENSA Y SEGURIDAD	0.00	0.00	0.00	0.00	0.00
MAQUINARIA, OTROS EQUIPOS Y HERRAMIENTAS	0.00	0.00	0.00	0.00	0.00
BIENES ARTISTICOS	0.00	0.00	0.00	0.00	0.00
ACTIVOS BIOLOGICOS	0.00	0.00	0.00	0.00	0.00
ACTIVOS INTANGIBLES	0.00	0.00	0.00	0.00	0.00
SOFTWARE	0.00	0.00	0.00	0.00	0.00
LICENCIAS	0.00	0.00	0.00	0.00	0.00
DEPRECIACION ACUMULADA DE BIENES MUEBLES E INMUEBLES	0.00	0.00	0.00	0.00	0.00
DEPRECIACION DETERIORO Y AMORTIZACION ACUMULADA DE BIENES MUEBLES E INMUEBLES	0.00	0.00	0.00	0.00	0.00
ACTIVOS DIFERIDOS	0.00	0.00	0.00	0.00	0.00
EJECUCION DE PROYECTOS PRODUCTIVOS	0.00	0.00	0.00	0.00	0.00
TOTAL ACTIVO	253,215,138.07	263,127,235.28	311,586,037.08	323,348,272.17	294,907,807.68
PASIVO CIRCULANTE	73,877,119.63	59,169,697.39	62,075,496.55	61,648,451.99	18,090,157.82
CUENTAS POR PAGAR A CORTO PLAZO	47,642,259.63	43,007,024.94	48,006,154.11	49,713,898.89	7,905,463.18
SERVICIOS PERSONALES	-11,238,483.39	-12,165,153.61	-12,205,552.99	-23,511,509.38	-28,994,310.36
PROVEEDORES	-5,911,924.80	561,162.78	3,145,714.80	4,004,581.88	3,871,420.72
OTRAS DEUDAS POR PAGAR	0.00	0.00	0.00	0.00	0.00
CONTRATISTAS POR OBRAS PUBLICAS	0.00	0.00	0.00	0.00	0.00
TRANSFERENCIAS OTORGADAS	0.00	0.00	0.00	0.00	0.00
RETENCIONES Y CONTRIBUCIONES POR PAGAR A CORTO PLAZO	12,284,428.96	19,581,941.37	56,601,687.80	69,113,190.37	33,378,205.48
DEVOLUCIONES DE CONTRIBUCIONES POR PAGAR A CORTO PLAZO	0.00	0.00	0.00	0.00	0.00
FONDOS ROTATORIOS POR COMPROBAR A CORTO PLAZO	1,284,735.88	897,738.07	464,304.50	107,636.02	-349,852.66
PRESTAMOS RECIBIDOS A CORTO PLAZO	50,050,000.00	33,383,333.33	0.00	0.00	0.00
OTRAS CUENTAS POR PAGAR A CORTO PLAZO	1,173,502.98	748,003.00	0.00	0.00	0.00
PORCION A CORTO PLAZO DE LA DEUDA PUBLICA A LARGO PLAZO	26,234,860.00	16,182,672.45	14,069,342.44	12,134,552.70	10,184,694.64
DEUDA PUBLICA INTERNA	26,234,860.00	16,182,672.45	14,069,342.44	12,134,552.70	10,184,694.64
OTROS PASIVOS DIFERIDOS A CORTO PLAZO	0.00	0.00	0.00	0.00	0.00
PASIVO NO CIRCULANTE	349,840,814.63	349,840,814.63	349,840,814.63	349,840,814.63	349,840,814.63
CUENTAS POR PAGAR A LARGO PLAZO	0.00	0.00	0.00	0.00	0.00
PROVEEDORES	0.00	0.00	0.00	0.00	0.00
CONTRATISTAS POR OBRAS PUBLICAS	0.00	0.00	0.00	0.00	0.00
OTROS DOCUMENTOS POR PAGAR A LARGO PLAZO	0.00	0.00	0.00	0.00	0.00
OTROS DOCUMENTOS POR PAGAR A LARGO PLAZO (CONVENIOS)	0.00	0.00	0.00	0.00	0.00
DEUDA PUBLICA A LARGO PLAZO	349,840,814.63	349,840,814.63	349,840,814.63	349,840,814.63	349,840,814.63
DEUDA PUBLICA INTERNA	349,840,814.63	349,840,814.63	349,840,814.63	349,840,814.63	349,840,814.63
OTROS PASIVOS A LARGO PLAZO	0.00	0.00	0.00	0.00	0.00
TOTAL PASIVO	423,717,934.26	409,030,512.02	411,916,311.18	411,689,266.22	367,930,972.45
HACIENDA PUBLICA / PATRIMONIO	-170,502,796.19	-145,903,276.74	-100,330,274.10	-88,340,994.05	-73,023,164.77



MUNICIPIO DE DURANGO
 DIRECCIÓN MUNICIPAL DE ADMINISTRACIÓN Y FINANZAS
 ESTADOS DE SITUACIÓN FINANCIERA 2019
 PARTICIPACIONES FEDERALES

GOBIERNO CIUDADANO
DURANGO

NOMBRE	ENERO	FEBRERO	MARZO	ABRIL	MAYO
HACIENDA PÚBLICA / PATRIMONIO CONTRIBUIDO	0.00	0.00	0.00	0.00	0.00
DONACIONES DE CAPITAL	0.00	0.00	0.00	0.00	0.00
ACTUALIZACIONES DEL LA HACIENDA PÚBLICA/PATRIMONIO	0.00	0.00	0.00	0.00	0.00
HACIENDA PÚBLICA / PATRIMONIO GENERADO	-170,502,796.19	-145,903,276.74	-100,330,274.10	-88,340,994.05	-73,023,164.77
PATRIMONIO ACUMULADO	-118,654,697.82	-109,099,568.71	-116,540,377.53	-146,511,235.48	-151,991,411.54
RESULTADO DEL EJERCICIO AHORRO / DESAHORRO	-51,848,098.37	-36,803,708.03	16,210,103.43	58,170,241.43	78,968,246.77
TOTAL PASIVO MAS HACIENDA PÚBLICA/PATRIMONIO	253,215,136.07	263,127,235.28	311,586,037.08	323,348,272.17	294,907,807.68



MUNICIPIO DE DURANGO
DIRECCIÓN MUNICIPAL DE ADMINISTRACIÓN Y FINANZAS
ESTADOS DE SITUACIÓN FINANCIERA 2019
TESORERIA



NOMBRE	ENERO	FEBRERO	MARZO	ABRIL	MAYO
ACTIVO CIRCULANTE	-84,541,447.84	-56,528,425.68	-48,897,352.33	-13,932,246.92	-12,933,806.34
EFFECTIVO Y EQUIVALENTE DE EFFECTIVO	-56,461,440.17	-60,397,523.85	-59,249,055.13	-22,723,881.27	-22,644,216.76
EFFECTIVO	0.00	0.00	0.00	303,000.00	303,000.00
BANCOS TESORERIA	-35,746,477.01	-39,662,560.69	-27,595,067.83	12,481,926.93	16,909,868.61
DEPOSITOS EN FONDOS DE TERCEROS	-20,714,963.16	-20,714,963.16	-31,653,987.50	-35,508,808.20	-39,857,085.37
EFFECTIVO O EQUIVALENTES DE EFFECTIVO A RECIBIR	-29,348,011.95	674,818.34	6,091,959.14	4,531,900.75	5,851,661.28
INVERSIONES FINANCIERAS	-47,821,443.36	-14,820,121.99	-7,818,762.50	-10,117,252.43	-9,500,391.44
CUENTAS POR COBRAR A CORTO PLAZO	0.00	0.00	0.00	0.00	0.00
DEUDORES DIVERSOS	15,702,184.68	12,256,657.35	10,668,998.66	11,370,065.20	12,345,623.61
PRESTAMOS OTORGADOS	2,771,246.75	3,238,282.98	3,241,722.98	3,279,087.98	3,006,429.11
OTROS DEUDORES DIVERSOS	0.00	0.00	0.00	0.00	0.00
DERECHOS A RECIBIR BIENES O SERVICIOS	1,268,004.28	3,194,279.83	4,259,733.60	4,259,733.60	3,858,749.14
ANTICIPO A CORTO PLAZO	1,268,004.28	3,194,279.83	4,259,733.60	4,259,733.60	3,858,749.14
OTROS DERECHOS A RECIBIR BIENES O SERVICIOS	0.00	0.00	0.00	0.00	0.00
ALMACENES	0.00	0.00	0.00	0.00	0.00
ALMACENES DE MATERIALES Y SUMINISTROS DE CONSUMO	0.00	0.00	0.00	0.00	0.00
OTROS ACTIVOS CIRCULANTES	0.00	0.00	0.00	0.00	0.00
ACTIVO NO CIRCULANTE	2,358,533,095.62	2,382,073,696.82	2,366,983,930.30	2,367,841,371.90	2,375,169,455.90
BIENES INMUEBLES	2,340,433,920.23	2,343,539,495.03	2,348,319,887.74	2,349,177,329.34	2,356,242,477.74
TERRENOS	1,800,377,624.26	1,800,377,624.26	1,800,377,624.26	1,800,377,624.26	1,800,377,624.26
VIVIENDA	0.00	0.00	0.00	0.00	0.00
EDIFICIOS NO RESIDENCIALES	315,821,881.24	494,339,049.45	496,676,049.64	496,676,049.64	315,821,881.24
INFRAESTRUCTURA	224,234,414.73	48,822,821.32	51,266,213.84	52,123,655.44	240,042,972.24
CONSTRUCCIONES EN PROCESO EN BIENES DE DOMINIO PUBLICO	0.00	0.00	0.00	0.00	0.00
CONSTRUCCIONES EN PROCESO EN BIENES PROPIOS	0.00	0.00	0.00	0.00	0.00
ACCIONES DE FOMENTO	0.00	0.00	0.00	0.00	0.00
BIENES MUEBLES	323,091,304.92	323,526,331.32	323,656,172.09	323,656,172.09	323,769,107.69
MOBILIARIO Y EQUIPO DE ADMINISTRACION	65,983,952.91	66,057,276.51	66,148,605.28	66,148,605.28	66,252,268.68
MOBILIARIO Y EQUIPO EDUCACIONAL Y RECREATIVO	6,672,134.10	6,672,134.10	6,672,134.10	6,672,134.10	6,672,134.10
EQUIPO E INSTRUMENTAL MEDICO Y DE LABORATORIO	4,023,554.18	4,306,490.42	4,306,490.42	4,306,490.42	4,306,490.42
EQUIPO DE TRANSPORTE	184,256,744.99	184,303,808.75	184,303,808.75	184,303,808.75	184,303,808.75
EQUIPO DE DEFENSA Y SEGURIDAD	2,992,414.94	2,992,414.94	2,992,414.94	2,992,414.94	2,992,414.94
MAQUINARIA, OTROS EQUIPOS Y HERRAMIENTAS	55,831,906.30	55,863,609.10	55,902,121.10	55,902,121.10	55,911,393.30
BIENES ARTISTICOS	1,799,987.50	1,799,987.50	1,799,987.50	1,799,987.50	1,799,987.50
ACTIVOS BIOLÓGICOS	1,530,610.00	1,530,610.00	1,530,610.00	1,530,610.00	1,530,610.00
ACTIVOS INTANGIBLES	64,196,271.62	64,196,271.62	64,196,271.62	64,196,271.62	64,196,271.62
SOFTWARE	53,066,659.29	53,066,659.29	53,066,659.29	53,066,659.29	53,066,659.29
LICENCIAS	11,129,612.33	11,129,612.33	11,129,612.33	11,129,612.33	11,129,612.33
DEPRECIACION ACUMULADA DE BIENES MUEBLES E INMUEBLES	-369,493,401.15	-369,493,401.15	-369,493,401.15	-369,493,401.15	-369,493,401.15
DEPRECIACION DETERIORO Y AMORTIZACION ACUMULADA DE BIENES MUEBLES E INMUEBLES	-369,493,401.15	-369,493,401.15	-369,493,401.15	-369,493,401.15	-369,493,401.15
ACTIVOS DIFERIDOS	305,000.00	305,000.00	305,000.00	305,000.00	455,000.00
EJECUCION DE PROYECTOS PRODUCTIVOS	305,000.00	305,000.00	305,000.00	305,000.00	455,000.00
TOTAL ACTIVO	2,273,991,647.78	2,305,545,271.14	2,318,086,567.91	2,353,908,124.88	2,362,235,649.56
PASIVO CIRCULANTE	36,536,872.76	30,999,587.19	46,349,851.41	45,115,295.89	72,392,125.16
CUENTAS POR PAGAR A CORTO PLAZO	36,536,872.76	30,999,587.19	46,349,851.41	43,426,575.91	72,392,125.16
SERVICIOS PERSONALES	0.00	6,976,919.57	12,182,432.94	19,009,128.65	23,822,254.67
PROVEEDORES	18,340,349.60	14,808,803.54	27,796,676.21	24,967,671.42	56,206,970.59
OTRAS DEUDAS POR PAGAR	0.00	0.00	-0.10	-0.10	-4,346.11
CONTRATISTAS POR OBRAS PUBLICAS	5,440,117.57	2,547,372.49	1,150,340.01	1,150,340.01	1,150,340.01
TRANSFERENCIAS OTORGADAS	0.00	0.00	0.00	0.00	0.00
RETENCIONES Y CONTRIBUCIONES POR PAGAR A CORTO PLAZO	10,039,546.32	129,301.12	-39,994,223.90	-53,523,941.57	-23,822,714.57
DEVOLUCIONES DE CONTRIBUCIONES POR PAGAR A CORTO PLAZO	135,766.78	103,191.78	95,082.78	154,612.76	1,853,783.38
FONDOS ROTATORIOS POR COMPROBAR A CORTO PLAZO	-1,115,421.30	-1,159,921.74	66,383.66	1,455,011.86	1,405,128.51
PRESTAMOS RECIBIDOS A CORTO PLAZO	0.00	0.00	33,383,333.33	41,383,333.33	4,049,999.99
OTRAS CUENTAS POR PAGAR A CORTO PLAZO	3,696,513.79	7,553,920.43	11,669,826.48	8,830,419.55	7,930,708.69
PORCION A CORTO PLAZO DE LA DEUDA PUBLICA A LARGO PLAZO	0.00	0.00	0.00	1,688,719.98	0.00
DEUDA PUBLICA INTERNA	0.00	0.00	0.00	1,688,719.98	0.00
OTROS PASIVOS DIFERIDOS A CORTO PLAZO	0.00	0.00	0.00	0.00	0.00
PASIVO NO CIRCULANTE	3,160,234.06	4,806,708.05	3,160,234.06	3,160,234.06	3,160,234.06
CUENTAS POR PAGAR A LARGO PLAZO	0.00	0.00	0.00	0.00	0.00
PROVEEDORES	0.00	0.00	0.00	0.00	0.00
CONTRATISTAS POR OBRAS PUBLICAS	0.00	0.00	0.00	0.00	0.00
OTROS DOCUMENTOS POR PAGAR A LARGO PLAZO	3,160,234.06	4,806,708.05	3,160,234.06	3,160,234.06	3,160,234.06
OTROS DOCUMENTOS POR PAGAR A LARGO PLAZO (CONVENIOS)	3,160,234.06	4,806,708.05	3,160,234.06	3,160,234.06	3,160,234.06
DEUDA PUBLICA A LARGO PLAZO	0.00	0.00	0.00	0.00	0.00
DEUDA PUBLICA INTERNA	0.00	0.00	0.00	0.00	0.00
OTROS PASIVOS A LARGO PLAZO	0.00	0.00	0.00	0.00	0.00
TOTAL PASIVO	39,697,106.82	35,766,295.24	49,510,085.47	48,275,529.95	75,552,359.22
HACIENDA PÚBLICA / PATRIMONIO	2,231,620,811.83	2,255,371,624.16	2,265,896,646.89	2,305,633,595.03	2,286,620,975.99
HACIENDA PÚBLICA / PATRIMONIO CONTRIBUIDO	1,535,466,796.79	1,535,466,796.79	1,535,466,796.79	1,535,466,796.79	1,535,466,796.79
DONACIONES DE CAPITAL	1,535,466,796.79	1,535,466,796.79	1,535,466,796.79	1,535,466,796.79	1,535,466,796.79
ACTUALIZACIONES DEL LA HACIENDA PÚBLICA/PATRIMONIO	696,153,815.04	719,904,827.37	730,432,850.10	770,166,798.24	751,154,179.20
HACIENDA PÚBLICA / PATRIMONIO GENERADO	541,418,630.31	531,659,660.59	536,714,886.19	585,399,983.04	574,392,232.05
PATRIMONIO ACUMULADO					



MUNICIPIO DE DURANGO
DIRECCIÓN MUNICIPAL DE ADMINISTRACIÓN Y FINANZAS
ESTADOS DE SITUACIÓN FINANCIERA 2019
TESORERIA

GOBIERNO CIUDADANO
DURANGO

NOMBRE	ENERO	FEBRERO	MARZO	ABRIL	MAYO
RESULTADO DEL EJERCICIO AHORRO / DESAHORRO	154,735,184.73	188,245,166.78	193,717,963.91	184,766,815.20	176,761,947.15
TOTAL PASIVO MAS HACIENDA PUBLICA/PATRIMONIO	2,273,991,647.78	2,305,545,271.14	2,318,086,587.91	2,353,909,124.98	2,362,235,849.56

MUNICIPIO DE DURANGO
DIRECCION MUNICIPAL DE ADMINISTRACION Y FINANZAS
ANEXOS AL 31 MAYO 2019

EFECTIVO	SALDO
ARTE Y CULTURA	10,000.00
CONTRALORIA MUNICIPAL	9,000.00
COORDINACION DE INFORMATICA, ESTADISTICA, PLANEACION Y EVALUACION	6,000.00
DESARROLLO RURAL	10,000.00
DESARROLLO SOCIAL Y HUMANO	10,000.00
DIRECCION MUNICIPAL DE ADMINISTRACION Y FINANZAS	20,000.00
DIRECCION MUNICIPAL DE DESARROLLO URBANO	10,000.00
EDUCACION	5,000.00
FOMENTO ECONOMICO	5,000.00
INGRESOS	45,000.00
INSTITUTO MUNICIPAL DE LA MUJER	4,000.00
MEDIO AMBIENTE	5,000.00
OBRAS PUBLICAS	20,000.00
PRESIDENCIA MUNICIPAL	20,000.00
PROMOCION TURISTICA	7,000.00
PROTECCION CIVIL	7,000.00
RELACIONES PUBLICAS Y EVENTOS ESPECIALES	20,000.00
SALUD PUBLICA	40,000.00
SECRETARIA MUNICIPAL Y DEL AYUNTAMIENTO	15,000.00
SERVICIOS PUBLICOS	15,000.00
SUBDIRECCION ADMINISTRATIVA Y DE EGRESOS	20,000.00
TOTAL	\$ 303,000.00

MUNICIPIO DE DURANGO
DIRECCION MUNICIPAL DE ADMINISTRACION Y FINANZAS
ANEXOS AL 31 MAYO 2019

BANCOS TESORERIA	SALDO
BANAMEX 1097717024 BANCARIZACIO	4,597.24
BANAMEX 7740948 INTERNET TRASLADO DE DOMINIO	160,190.25
BANAMEX NOMINA 70115052789	371,956.21
BANCARIZACION BANCOMER	1,757,037.37
BANCOMER 00157753322 LINEA DE CREDITO BANCOMER	6,473,513.34
BANCOMER 0189868070 TRASLADO DE DOMINIO	7.25
BANCOMER 0189916970 CADENAS PRODUCTIVAS	15,007.52
BANCOMER TRASLADO DE DOMINIO	3,645.22
BANORTE 1042760239 PARTICIPACIONES	386,883.66
BANORTE 0168442719 GASTO CORRIENTE	620,846.53
BANORTE 0184065193 NOMINA	96,817.85
BANORTE 0184065223 FONDO PROGRAMAS DE INVERSION	47.42
BANORTE 0233867500 FOMENTO ECONOMICO	357,279.65
BANORTE 0233867902 REC DE OBRA TERMINADA	2,463,425.48
BANORTE 0248514246 INSTITUTO MUNICIPAL DE LA JUVENTUD	32.46
BANORTE 0263736117 SUBSEMUN 2014 FONDO DE RETIRO	2,729,192.87
BANORTE 0366105182 FONDO PARA DESARROLLO REGIONAL DE EDOS Y MPIO'S'18	280.46
BANORTE 0366105212 FONDO PARA DESARROLLO REGIONAL DE EDOS Y MPIO'S'18	34.92
BANORTE 0366105221 FONDO DESARROLLO REGIONAL DE EDOS Y MPIO'S'18	0.10
BANORTE 0424541587 PARTICIPACIONES FEDERALES 2016	1,026,237.04
BANORTE 0444406442 PROYECTOS LOCALES JUVENILES 2016	30,675.00
BANORTE 0458403792 PUNTOS PARA MOVER MEXICO	441,731.11
BANORTE 0461084070 3X1 PARA MIGRANTES 2017 DALLAS	994.85
BANORTE 0492514508 ATENCION MEDICA PERSONAL OPERATIVO(LENTES)	1,428.50
BANORTE 0523089526 BECAS	28,166.70
BANORTE 0548495317 GASTO CORRIENTE	62,834,654.68
BANORTE 0548495326 GASTOS DE EJECUCION	1,031,127.84
BANORTE 0548495335 BECAS EDUCACION	2,179,188.07
BANORTE 0548495362 OBRA PUBLICA	1,577,133.35
BANORTE 0559378135 MI TORTILLA	150,261.68
BANORTE 0559378144 CAPITAL SEMILLA	72,809.34
BANORTE 0574412948 NUCLEOS EMPRESARIALES	111,311.22
BANORTE 0589880699 BANCARIZACION BANORTE	9,836.42
BANORTE 0818103614 REC DE OBRA NO TERMINADA	1,143,190.14
BANORTE 1030090344 FONDO DE APOYO A MIGRANTE 2018	268.49
BANORTE 1033781988 IMPLEMENTACI	751,338.74
BANORTE 1033783423 CONSOLIDACIO	500,635.56
BANORTE 1033785089 IMPLEMENTACI	501,349.69
BANORTE 1041994336 FORTAMUN FON	34,227,807.20
BANORTE 1041995593 FONDO III 20	234,589.08
BANORTE 1042758030 PARTICIPACIO	5,507,533.28
BANORTE 1051841804 OBRA PUBLICA	560.71
BANORTE 1056789282 FORTASEG 2019	9,002,752.31
BANORTE 1056791801 FORTASEG COPARTICIPACION 2019	4,604,546.24
BBVA BANCOMER 0112431092 CONVENENIO DE EJECUCION PARA EL DESARROLLO SOCIAL	1,344.53
CI BANCO 19666790 PARTICIPACIONES FEDERALES 2017	1,992,059.97
FONDO MINERO AVENIDA LAS ROSAS (2019)	2,334,208.66
FONDO MINERO AVENIDA SAN MIGUEL (2019)	3,189,805.47
FONDO MINERO CALLE FRESNO (2018)	1,023,726.78

MUNICIPIO DE DURANGO
DIRECCION MUNICIPAL DE ADMINISTRACION Y FINANZAS
ANEXOS AL 31 MAYO 2019

BANCOS TESORERIA	SALDO
FONDO MINERO CALLE GABINO RUTIAGA (2019)	2,903,285.03
HSBC 04055829618 FONDO IV 2013	0.01
HSBC 4010921724 FOCMED	341,240.74
HSBC 4015782840 LICITACIONES	134,384.99
HSBC 4046905402 CADENAS PRODUCTIVAS HSBC	83,192.76
HSBC 4048302483 NOMINA SERVICIOS PUBLICOS	244,657.56
HSBC 4049397045 BANCARIZACION PREDIAL	77,480.52
HSBC 4057633281 FONDO IV 2015	4.37
SANTANDER 65502139387 CONTINGENCIA	33,848.68
SANTANDER 65502139799 CUENTA ENLACE	1,297,922.48
SANTANDER 65502167888 TARJETA DE CREDITO	603,685.03
SANTANDER 65502295346 TECHO SEGURO	411,816.50
SANTANDER 65502382280 BANCARIZACION SANTANDER	1,641.00
SANTANDER 65502546921 BANCARIZACION SORIANA	313,981.80
SANTANDER 65502640531 PAGO ELECTRONICO SANTANDER	16,926.00
SANTANDER 65502689721 INTERNET TRASLADO DE DOMINIO	256,819.39
SANTANDER 65502718962 MUNICIPIO DE DURANGO	26,696.92
SANTANDER 65503820164 LIQUIDACIONES SUBSEMUN	2,792,836.84
SANTANDER 65505823000 GRATIFICACION 2016	38,556.28
SANTANDER 65505823031 MUNICIPIO DE DURANGO	265,756.40
SANTANDER 65505823045 PARTICIPACIONES FEDERALES 2018 (OBRA PUBLICA)	1,719.88
SANTANDER 65506834230 PRESTAMOS	11,762,936.84
SANTANDER 65506902241 CONVENIO	81.93
SCOTIABANK 19602058510 COMISIONES PROGRAMAS FEDERALES	0.01
TOTAL	\$ 171,561,540.41

MUNICIPIO DE DURANGO
DIRECCION MUNICIPAL DE ADMINISTRACION Y FINANZAS
ANEXOS AL 31 MAYO 2019

INVERSIONES FINANCIERAS	SALDO
INVERSIONES SANTANDER 655021397	221,645.14
INVERSIONES SANTANDER 665058230	38,315,378.37
INVERSIONES SANTANDER 665021678	0.01
INVERSIONES BANORTE CTA 0503521	10,292.20
TOTAL	\$ 38,547,315.72

MUNICIPIO DE DURANGO
DIRECCION MUNICIPAL DE ADMINISTRACION Y FINANZAS
ANEXOS AL 31 MAYO 2019

DEUDORES DIVERSOS	SALDO
CHEQUES DEVUELTOS	121,061.63
PROGRAMAS FEDERALES	1,344.53
DEUD. DIV. SANTANDER SERFIN	851,412.19
DEUDORES DIVERSOS OXXO	0.00
DEUDORES DIVERSOS SUBSIDIO AL EMPLEO	73,935.11
DEUDORES DIVERSOS VARIOS	4,545,443.64
GASTOS A COMPROBAR	404,318.00
RESPONSABILIDADES	5,367,863.45
TOTAL	\$ 11,365,378.55

MUNICIPIO DE DURANGO
DIRECCION MUNICIPAL DE ADMINISTRACION Y FINANZAS
ANEXOS AL 31 MAYO 2019

DEUDORES DIVERSOS (VARIOS)	SALDO
AGUAS DE MUNICIPIO DE DURANGO	1,306,001.38
BANCO MERCANTIL DEL NORTE S.A.	904.60
CONSULTA ACTUARIOS S.C.	498.15
CREDITO A MICRO-EMPRESARIOS	545,000.00
CREDITO DURANGO TE QUIERO FUERTE	283,000.00
DEDUCIBLES DE VEHICULOS	173,353.17
DEUDORES DIVERSOS CONADE	1,367.56
ELIZABETH MARTINEZ RAMIREZ	105.00
FEDERACION DE ASOCIACIONES DE LA SOCIEDAD CIVIL	56,720.00
GUILLERMINA MONTELONGO CHAIREZ	3,600.00
HOTEL HINVEST SAS	9,011.28
HUMBERTO RAUL ROSALES BADILLO	17,436.00
MERCADO GOMEZ PALACIO (MICROEMPRESARIOS)	1,145,446.50
MICROCREDITOS - EMPRESARIOS	520,000.00
PEQUEÑOS EMPRESARIOS	33,000.00
UNIVERSIDAD ESPAÑA	450,000.00
TOTAL	\$ 4,545,443.64

MUNICIPIO DE DURANGO
DIRECCION MUNICIPAL DE ADMINISTRACION Y FINANZAS
ANEXOS AL 31 MAYO 2019

OTROS DEUDORES DIVERSOS	SALDO
SECRETARIA MUNICIPAL Y DEL AYUNTAMIENTO	18,400.00
DIRECCION MUNICIPAL DE ADMINISTRACION Y FINANZAS	13,108.00
SUBDIRECCION DE CONTROL DE OBRA PUBLICA Y PROGRAMAS FEDERALES	14,370.00
DIRECCION MUNICIPAL DE MEDIO AMBIENTE	3,000.00
DIRECCION MUNICIPAL DE SEGURIDAD PUBLICA	149,984.00
DIRECCION MUNICIPAL DE PROTECCION CIVIL	85,750.00
DIRECCION MUNICIPAL DE EDUCACION	6,800.00
DIRECCION MUNICIPAL DE COMUNICACION SOCIAL	17,700.00
DIRECCION MUNICIPAL DE DESARROLLO RURAL	8,750.00
INSTITUTO MUNICIPAL DE ARTE Y CULTURA	63,200.00
INSTITUTO MUNICIPAL DE LA JUVENTUD	5,756.00
INSTITUTO MUNICIPAL DEL DEPORTE	17,500.00
TOTAL	\$ 404,318.00

MUNICIPIO DE DURANGO
DIRECCION MUNICIPAL DE ADMINISTRACION Y FINANZAS
ANEXOS AL 31 MAYO 2019

No. EMPLEADO	PRESTAMOS A CORTO PLAZO	MAYO
47	QUINTERO QUINONES CARMEN AIDE	12,000.00
95	MORENO RODRIGUEZ JESUS	5,330.00
108	TRIANA BONILLA ELIDIA	600.00
113	AVILA MARTINEZ MANUEL	3,575.00
115	OLAGUE SIFUENTES ENRIQUE	1,550.00
116	ROMERO ALDAY ORALIA	35.00
122	ARANDA CERVANTES TERESA	2,700.00
147	RENTERIA GONZALEZ RODOLFO	750.00
159	VELIZ SIFUENTES CARLOS GUILLERMO	1,093.75
176	CAMPOS RODRIGUEZ MARIA GABRIELA	3,750.00
190	CASTAÑEDA CASTRUITA FERNANDO	2,500.00
219	ROMERO MARIA DE LOURDES	4,250.00
242	AGUIRRE HERNANDEZ VERONICA	3,000.00
246	AVILA CASTRUITA MARIA ANGELICA	52.50
259	IBARRA GALAVIZ FELIPE DE JESUS	6,200.35
275	LOZANO CUMPLIDO ALMA PATRICIA	4,500.00
280	LOPEZ CASAS ROSA ISELA	7,269.00
284	VAZQUEZ ROCHA MA PETRA	3,600.00
290	GALINDO CARRILLO ALBERTO	8,900.00
308	ROCHA MARIA JUANA	3,375.00
340	MORENO ARELLANO PEDRO	53.00
344	SALAS VAZQUEZ CIPRIANO	9,500.00
348	PEREZ HERNANDEZ HUGO	4,750.00
352	AGUILAR GARCIA JOSE	1,200.00
388	RODRIGUEZ GOMEZ MARIA DE LOS ANGELES	5,900.00
409	FRANCO TELLEZ MARIO	42.50
426	TAJONAR MARTINEZ JOSE LUIS	2,750.00
458	MARIA DE JESUS LOPEZ SOTO	750.00
482	MARTINEZ ESPINO MARIA DOLORES	4,500.00
513	HUIZAR CONTRERAS MARIA TERESA	3,250.00
608	CHAVEZ CHAVEZ RAMIRO	750.00
670	FORTINO PAJITA RAFAELA	625.00
705	VELA FLORES CARLOS	3,500.00
720	GALINDO CORDOVA MA JUANA	2,500.00
778	GARCIA VALENZUELA MARIA NORA EDITH	22,500.00
852	MUSSA LOPEZ CLARET ALEJANDRA	2,685.11
905	CONTRERAS FLORES JESUS	600.00
934	ORTIZ HERRERA JUAN	9,500.00
983	REYES TORRES ROCIO	720.00
984	RODRIGUEZ GALVEZ JOSE ANGEL	1,485.00
1030	CAZARES RAMIREZ CARLOS EDMUNDO	8,250.00
1033	BAÑALES CAUDILLO MARTHA IRENE	5,550.00
1081	GONZALEZ PARRA DIEGO	375.00
1090	MARTINEZ SOLIS MARIA ELENA	1,500.00
1096	ORNELAS VAZQUEZ JUAN JESUS	3,450.00
1173	GONZALEZ FERNANDEZ MARIA GUADALUPE	3,250.00
1187	MORALES TAPIA JESUS	1,714.28
1262	MALDONADO VALDIVIA FLORENCIO ADRIAN	2,250.00

MUNICIPIO DE DURANGO
DIRECCION MUNICIPAL DE ADMINISTRACION Y FINANZAS
ANEXOS AL 31 MAYO 2019

No. EMPLEADO	PRESTAMOS A CORTO PLAZO	MAYO
1277	GONZALEZ NUÑEZ DORA ALICIA	3,000.00
1301	DIAZ CORRALES LUIS JAVIER	4,875.00
1397	RUIZ CHAVEZ DOLORES DEL CARMEN	1,315.36
1419	HERRERA ESPINOZA JOSE MANUEL	2,797.50
1442	RODRIGUEZ GALINDO ROSA DE LOURDES	3,750.00
1453	ALDABA VERDUGO BRICIA	4,000.00
1465	GUERRERO OCHOA NORMA	6,750.00
1467	PEREZ MARIA GUADALUPE	4,550.00
1586	ALVARADO RODRIGUEZ MA VICTORIA	1,875.00
1615	SIMENTAL ALARCON JOSE DOLORES	2,000.00
1690	BANDERAS CARMONA CLAUDIA	2,000.00
1723	HERRERA QUINTERO GERARDO	375.00
1812	VENEGAS JUAREZ JOSE LUIS	2,825.00
1826	DIAZ SANCHEZ SOCORRO	1,125.00
1914	ALCALDE RAMIREZ LUIS MANUEL	2,250.00
1987	ORONA REVILLA MARIA DE LOS ANGELES	297.50
2002	ALDABA VERDUGO VICTOR	2,000.00
2030	SANJUAN FUENTES CAMERINO	1,500.00
2096	SALAZAR HERNANDEZ SANTIAGO	1,800.00
2112	DE LA ROSA SILVIA	5,250.00
2135	TAPIA QUINTERO CIRILO	1,785.11
2137	FERMAN ARZOLA MA. LUCIA	1,250.00
2138	MORALES BERMUDEZ MARIA DEL SOCORRO	4,422.50
2142	CANALES LOZANO ERASMO	375.00
2146	AGUILAR GOMEZ OSCAR JAVIER	27,587.50
2147	HERNANDEZ FERNANDEZ GUADALUPE	43.75
2148	NUÑEZ BARRERA HENRY RICHARD	2,550.00
2157	ANGUIANO MARTINEZ JUAN PEDRO	1,900.00
2163	NUÑEZ GARCIA ANGEL	10,048.75
2171	ZAVALA MORENO CLAUDIA ELENA	4,200.00
2209	ROBLES DOMINGUEZ MA. CRISTINA	3,825.00
2346	LUCERO LAURA	10,000.00
2515	BETANCOURT ALDAMA MARIO ESTEFANO	1,625.00
2546	ANGULO TREJO VICTOR MANUEL	750.00
2550	GERARDO TONCHE GILBERTO	87.50
2602	MUÑOZ DOSAL MARTHA ARACELI	4,285.72
2651	MARQUEZ FERNANDEZ ANA MARIA	1,819.36
2704	SALAZAR SERRANO RAFAEL ANGEL	7,450.00
2711	ONTIVEROS SOTO MARIA TERESA	400.00
2748	NEVAREZ RANGEL JOAQUIN	1,725.00
2780	ALVARADO MACIAS JOSE ENRIQUE	2,175.00
2853	FUENTES MARTINEZ RAFAEL	2,435.00
2867	PEREZ RICARIO JESUS	1,750.00
2883	DE LA CRUZ ANDRADE AVELINA	3,448.50
2900	ALVARADO DUEÑEZ LEOBARDO	1,650.00
2914	JASSO SAUCEDO JOSE LUIS	2,750.00
2920	RANGEL ESTRADA ERASMO	450.00
2938	SORIA MARRUFO MARIA DOLORES	4,867.00

MUNICIPIO DE DURANGO
DIRECCION MUNICIPAL DE ADMINISTRACION Y FINANZAS
ANEXOS AL 31 MAYO 2019

No. EMPLEADO	PRESTAMOS A CORTO PLAZO	MAYO
2973	NUÑEZ SALAZAR GILIBERTO	4,235.11
2979	DIAZ MASCORRO NATIVIDAD	43.75
2983	PEREZ VILLA JESUS	7,275.00
3042	ORONA HERNANDEZ ROSALIO	1,310.11
3048	MUÑOZ BUENO MARIA DE LOURDES	1,762.34
3071	AVALOS SIMENTAL LUIS ENRIQUE	6,300.00
3151	ROMO AVITIA GABRIELA	3,753.19
3159	GARCIA VALENZUELA MARIA SANDRA	2,750.00
3163	ALVARADO DUEÑEZ RUPERTA	685.11
3182	VALLES CALLEROS JOSE MARIA	6,000.00
3290	GALINDO BAYLON RAQUEL	8,400.00
3374	AVALOS IRIGOYEN LUZ MARIA	750.00
3586	MATA RODRIGUEZ LUZ ELENA	1,439.11
3595	VAZQUEZ ROCHA ROSA MARIA	3,537.93
3881	REYES MARTHA IMELDA	500.00
3888	HERNANDEZ SANTILLAN MARIA CECILIA	2,550.00
3909	CORRALES ESPARZA XOCHITL VIOLETA	9,500.00
4276	LUNA SANCHEZ MONICA ISABEL	627.00
5206	FLORES MERCADO RAQUEL	5,250.00
5445	CATARINO SANTILLAN BENITO	2,000.00
5502	AVILA VELAZQUEZ ISAIAS	3,395.00
5547	FERNANDEZ ADAME MARIA DE LA LUZ	600.00
5742	HERNANDEZ ROMERO MARTIN	2,000.00
5833	GARCIA CIGARROA JOSE ADAN	4,400.00
6090	GARCIA ISIDRO	2,550.00
6225	RUIZ MENDOZA JULIA	4,185.11
6234	PEREZ LEYVA JESUS ALFREDO	1,000.00
6315	MENDEZ RAMIREZ MARICELA	750.00
6349	CARRILO DE LA PAZ MA. DE LOURDES	4,375.00
6370	CISNEROS HERNANDEZ MARIA MAGDALENA	3,095.00
6380	GALVEZ PEREZ GUILLERMINA	8,750.00
6392	MARTINEZ NAVARRO JUANA ISABEL	1,500.00
6463	UNZUETA VALDEZ MARGARITA	2,500.00
6583	MARTINEZ GONZALEZ MARIA LETICIA	10,000.00
6604	GRACIA CARDOZA ELIZABETH	1,571.45
6725	VAZQUEZ LOPEZ JOSE ENRIQUE	1,275.00
6764	MORALES CASTRO ROMAN	2,400.00
7030	GARCIA VALENZUELA ALICIA	38,435.11
7081	MARTOS CORTEZ EVANGELINA	3,750.00
7197	MENDOZA VALDEZ YOLANDA	4,350.00
7272	SANTILLAN VENEGAS MARIA DE LOURDES	52.50
7423	RODRIGUEZ LUCINA	428.75
7444	RIVERA CARRILLO JOSE MARIO	2,400.00
7673	RIVERA BONILLA MARGARITO GERARDO	5,500.00
7702	BRIONES HERNANDEZ MARGARITA	3,250.00
7730	GARCIA CANO LUIS ENRIQUE	1,950.00
7779	BUSTAMANTE VICARIO MARIA ELENA	138.50
7780	LEYVA DIAZ MARTHA SILVIA	4,033.25

MUNICIPIO DE DURANGO
DIRECCION MUNICIPAL DE ADMINISTRACION Y FINANZAS
ANEXOS AL 31 MAYO 2019

No. EMPLEADO	PRESTAMOS A CORTO PLAZO	MAYO
7791	VALLES LOPEZ MARIA MAYELA	10,550.00
7809	SALAS SANCHEZ ELVIA	3,500.00
7813	VALDEZ ROSALES MARIA SOFIA	1,110.11
7829	VARGAS ROCHA MA DE LOURDES	6,325.00
7834	VILLALPANDO GARCIA SAMUEL	1,525.00
7914	AVILA AYALA AURELIO	400.00
7934	BELTRAN JOAQUIN ALFREDO	600.00
7980	ESTRADA DELFIN SILVIA NOHEMI	1,948.11
8054	RIOS MONTELONGO RAFAEL	1,875.00
8071	LUNA AVALOS MARTIN	2,600.00
8076	BENITEZ GARCIA ANGEL ALBERTO	418.75
8088	CONTRERAS GONZALEZ MA INES	1,500.00
8108	DOMINGUEZ GOMEZ JOSE GUADALUPE	2,060.11
8113	MARQUEZ VALDEZ JESUS RAMSES	2,250.00
8137	FELIX MENA FABIAN	2,025.00
8150	HERNANDEZ GURROLA MARIA HORTENCIA	1,050.00
8155	LEAL AVILA DIONISIO	2,775.00
8164	GALVAN GALVAN SAUL	3,000.00
8170	AMARO HERNANDEZ ISMAEL	100.00
8198	CANALES LOZANO JOSE AGAPITO	22.50
8201	AGUILAR URBINA ISMAEL	375.00
8212	LUGO FERNANDEZ J REYES	2,125.00
8217	MORENO ACEVEDO JOSE ALFREDO	6,425.00
8225	GONZALEZ FLORES OSVALDO	1,355.00
8226	LUGO FERNANDEZ APOLINAR	150.00
8228	CHAVEZ ESTRADA OSCAR MANUEL	5,450.00
8232	BONILLA BATRES SERGIO RENE	1,889.00
8243	FERNANDEZ FAVELA MARIA DE LA LUZ	1,150.00
8248	AVALOS ORTEGA ALMA DELIA	3,550.00
8250	GALVAN HERNANDEZ LAURA	3,875.00
8253	ESPINOZA MUÑOZ ISMAEL	2,875.00
8259	RIOS RODRIGUEZ MARIA DOLORES	4,685.11
8263	CHAVEZ CHAVEZ MARIA GLORIA	3,450.00
8266	FERNANDEZ FAVELA MARIA SOLEDAD	5,350.00
8271	MARTINEZ AVENDAÑO MA CRUZ	2,450.00
8300	NUÑEZ GARCIA MARTIN	500.00
8347	GOMEZ ROMERO MARIA DE LOS ANGELES	2,850.00
8359	MORENO RODRIGUEZ JORGE	1,200.00
8365	DE LA TORRE BONILLA JOSE ARTURO	1,650.00
8366	DE LA TORRE BONILLA JUAN MANUEL	900.00
8441	MIRANDA MEDINA HILARIA	2,520.00
8476	TORRES CARRASCO VIVIANO	2,400.00
8482	RAZON JIMENEZ WALTER DANIEL	2,400.00
8485	MORENO RAMIREZ MARIA GUADALUPE	5,375.00
8490	FERNANDEZ FAVELA FIDEL	1,650.00
8547	NAVARRO BAÑUELOS MANUEL DE JESUS	1,650.00
8552	IBARRA VARELAS GERARDO DE JESUS	3,000.00
8572	ALVAREZ VENEGAS MARIO ALBERTO	4,375.00

MUNICIPIO DE DURANGO
DIRECCION MUNICIPAL DE ADMINISTRACION Y FINANZAS
ANEXOS AL 31 MAYO 2019

No. EMPLEADO	PRESTAMOS A CORTO PLAZO	MAYO
8582	RAMIREZ ROSALES JOSE ANTONIO	3,500.00
8610	SORIANO SORIANO ARMANDO	87.50
8619	PEREZ GONZALEZ PEDRO	450.00
8623	RODRIGUEZ MARTINEZ MA MINERVA	1,600.00
8624	NEVAREZ J GUADALUPE	43.75
8626	TERRONES TORRES JOSE ALFREDO	1,050.00
8650	GUERRERO MINCHACA ANTONIO	4,750.00
8682	IRIGOYEN CONTRERAS RUBEN	3,131.20
8686	MEDINA SOLIS MARGARITA	2,504.00
8687	RIOS RODRIGUEZ PAULA DE LA CRUZ	1,250.00
8721	AYALA PABLO	5,375.00
8727	VELA FLORES RUBEN	4,000.00
8736	CONTRERAS MANQUEROS JULIO	4,350.00
8818	GARCIA GANDARA ROBERTO	2,125.00
8823	JIMENEZ HERNANDEZ JESUS	2,575.00
8836	MELLENDEZ CASTILLO GERARDO	713.00
8842	PAYAN GRACIANO ANTONIO	700.00
8873	GONZALEZ GURROLA CESAR ARTURO	7,375.00
8887	VELA FLORES HECTOR MARIO	4,363.95
8896	GARZA HOLGUIN MARIO	4,487.50
8899	ESTRADA VALENZUELA LUIS MANUEL	2,550.00
8951	SOTO HERNANDEZ JOSE FRANCISCO	1,969.00
8966	RODRIGUEZ GALVEZ RICAR ANDRES	8,750.00
8973	HERNANDEZ ANDRADE JOSE JULIA	5,250.00
8986	MARTINEZ ORTEGA GUILLERMO	3,400.00
8987	BAÑUELOS GARCIA DIONICIO	2,700.00
8997	HERNANDEZ SANCHEZ CIRA	3,250.00
9005	SOTO HERNANDEZ JOSE MANUEL	2,300.00
9030	GALLEGOS GURROLA MARTIN	2,297.50
9033	SEGOVIA VAZQUEZ SANTIAGO	2,950.00
9034	FLORES SOLIS MIGUEL	2,500.00
9052	RIVERA HERNANDEZ MOISES	5,575.00
9063	BONILLA MA BEATRIZ	3,805.40
9081	MORENO DIAZ DANIEL	2,385.11
9104	PARGA MARTINEZ MARIA DE LOS ANGELES	1,300.00
9171	MONTELONGO ROMAN ALBERTO	5,125.00
9192	DOZAL DIAZ RICARDO	9,750.00
9205	GOMEZ CARLOS SERGIO	3,175.00
9213	DOMINGUEZ RAMOS JOSE ALFREDO	5,525.00
9248	MORALES ESCOBAR JESUS	2,525.00
9301	GRACIANO CAMPOS VICTOR	1,477.75
9313	CANDIA DOMINGUEZ NOE	3,500.00
9318	ANDRADE QUIROZ JOSE	2,191.25
9322	GONZALEZ MENDOZA CORNELIO	4,750.00
9344	GALINDO HERNANDEZ CRUZ	388.95
9351	ALMAGUER RUIZ FRANCISCO JAVIER	2,875.00
9363	MARTINEZ HERNANDEZ ALEJANDRO	7,500.00
9366	ATILANO ANDRADE MARIA IGNACIA	2,400.00

MUNICIPIO DE DURANGO
DIRECCION MUNICIPAL DE ADMINISTRACION Y FINANZAS
ANEXOS AL 31 MAYO 2019

No. EMPLEADO	PRESTAMOS A CORTO PLAZO	MAYO
9391	MEDINA CANALES MARIA SILVIA	3,230.25
9402	HERNANDEZ RENTERIA MIGUEL ARTURO	6,050.00
9406	SOTO RODRIGUEZ SAID ANDRES	1,946.74
9416	AGUILAR GOMEZ JUAN MARCOS	4,038.77
9450	RIVAS NAJERA BLANCA SELENE	3,107.00
9454	REYES ROSALES JAVIER	3,148.45
9458	PEREZ HERNANDEZ RICARDO	2,475.00
9459	RODRIGUEZ FERNANDEZ JUAN	15,004.00
9464	GARZA HOLGUIN RIGOBERTO	5,925.50
9484	ORTEGA AVALOS BERNARDINO	1,600.00
9492	NUÑEZ BARRERA JUAN DE JESUS	2,525.00
9500	CONDE JARAMILLO JAVIER	2,550.00
9502	MARTINEZ RODRIGUEZ MONICA	3,377.51
9503	GARCIA HERNANDEZ CARLOS SAMUEL	5,830.11
9520	ROMERO BLANCO MARIA DEL SOCORRO	5,581.82
9525	DOMINGUEZ RAMOS BALTAZAR	2,828.11
9531	CORRAL GAMIZ JAIME	397.50
9538	RAMIREZ GONZALEZ ARTURO	1,920.00
9554	RUELAS GONZALEZ JUAN RICARDO	1,636.25
9555	GUERECA PEREZ MIGUEL ANGEL	2,535.11
9556	COLIRIO AYALA JUAN CARLOS	4,025.00
9561	VERA ARAGON JESUS OSVALDO	450.00
9565	RODRIGUEZ ONTIVEROS RAFAEL	2,750.00
9586	SALCIDO MARQUEZ ARMANDO JAVIER	1,500.00
9594	GUERECA PEREZ JESUS NAZARET	6,125.00
9596	VAZQUEZ ESCOBEDO DANIEL	2,833.11
9597	SOLIS ROCHA GONZALO	2,600.00
9625	CANDIA DOMINGUEZ ISMAEL	6,125.00
9627	ZAMARRIPA ARANDA MA DEL PILAR	2,775.00
9635	PULGARIN RODRIGUEZ ROSA MARIA	222.50
9643	MORENO RODRIGUEZ JAIME	2,650.00
9650	ANDRADE TORRES MARIA DE JESUS	1,750.00
9662	ESQUIVEL REYNA JOSE RAMON	2,925.00
9663	CASTRELLON MARIA DEL CARMEN	5,273.68
9667	HERRERA HERRERA BRENDA FAVIOLA	2,848.11
9673	DE LA CRUZ MARTINEZ JUAN	8,532.70
9695	SANCHEZ LARA JORGE LUIS	12,004.00
9702	PAYAN MUÑOZ RICARDO	1,050.00
9703	ARREOLA ROBLEDO JOSE CUTBERTO	3,800.00
9717	SALAS CUMPLIDO SERGIO	875.00
9732	REYES BARRIENTOS VICTOR	1,500.00
9760	VAZQUEZ VELMARES MANUEL	1,875.00
9769	MORALES QUIROGA ALFONSO	1,800.00
9773	SANCHEZ SANCHEZ CHRISTIAN DAVID	1,860.11
9785	DIAZ JUAREZ REY DAVID	6,000.00
9804	BUENO VALENZUELA HUGO	675.00
9813	OSORIO CATARINA JUAN	2,262.11
9819	FLORES MONTENEGRO LUIS GERARDO	781.07

MUNICIPIO DE DURANGO
DIRECCION MUNICIPAL DE ADMINISTRACION Y FINANZAS
ANEXOS AL 31 MAYO 2019

No. EMPLEADO	PRESTAMOS A CORTO PLAZO	MAYO
9837	GARCIA CARMONA SANJUANITA	3,400.00
9839	FLORES DEL ALTO EUSEBIO	1,935.11
9840	COVARRUBIAS GONZALEZ AMBROCIO	3,875.00
9843	ROMERO ALDAY MANUEL	2,419.00
9846	FRAUSTO RAMIREZ LUIS BERNARDO	5,527.20
9850	RODRIGUEZ NUÑEZ BENJAMIN	3,185.11
9851	ROMERO NUÑEZ JOSE RAUL	1,500.00
9855	RODRIGUEZ ESPINOZA ARTURO	1,750.00
9880	TERRONES MONTELONGO VICENTE	887.11
9891	SORIA LOPEZ MA LILIA	3,850.00
9893	VILLA DUEÑEZ JOSE LUIS	2,535.00
9903	MACIEL RAMOS ARTURO	2,475.00
9908	VALENZUELA OLIVAS JUAN	2,250.00
9909	DIAZ FLORES FRANCISCO	3,935.11
9913	CATARINO SANTILLAN BERNABE	4,250.00
9955	DOMINGUEZ CASAS MARTHA OLIVIA	8,227.32
9957	CHAVEZ AMAYA RICARDO ORIMAR	2,375.00
9959	FLORES ESPARZA JESUS	1,988.85
9962	RODARTE TOVALIN MARGARITA	19,000.00
9970	GARCIA ACOSTA ALFONSO	2,875.00
9973	CARRILLO SIMENTAL JORGE	1,300.00
9981	SALAZAR ENRIQUE ERMENEGILDO	1,425.00
10061	MERAZ CANDIA MARIO ALBERTO	2,750.00
10065	ARREDONDO MENDEZ DORA ERENDIRA	2,300.00
10093	AGUIRRE MARTINEZ HILDA MINERVA	3,798.64
10095	BLANCARTE FLORES JOSE ALBERTO	2,685.11
10200	FLORES CASTILLO MARIA DEL ROSARIO	1,000.00
10217	GAITAN SOTO OSCAR	6,125.00
10219	RAMIREZ VILLALPANDO MA FRANCISCA	5,000.00
10232	BERMUDEZ DIAZ ALEJANDRA	4,150.00
10382	ROSALES LEONARDO HUGO	2,650.00
10384	CARDONA AGUERO MARTIN	13,000.00
10385	RODRIGUEZ SALAS MARIA DEL CARMEN	4,800.00
10431	SILVA DIAZ OLIMPIA KARINA	9,405.50
10459	SANDOVAL GONZALEZ GLORIA ELVA	8,250.00
10476	COSSIO RUEDA JOSE MANUEL	2,850.00
10511	RAMIREZ SANCHEZ BLANCA ESTELA	4,931.29
10576	LONGORIA CAMPOS LETICIA	3,775.00
10588	CALDERON VALENZUELA MARIO ALBERTO	4,000.00
10603	AZPILCUETA GARCIA LUIS ARTURO	6,000.00
10626	VIDALES BLANCO J LUIS	2,400.00
10705	ESTRADA VIDALES JESUS IVAN	3,853.45
10834	RAMIREZ LOZANO MARTHA ELVIA	11,100.00
10853	MORENO MARTIN DEL CAMPO MARIA DEL ROCIO	2,798.75
10855	GARCIA VALENZUELA MARIA ALEJANDRINA	2,900.00
10860	ROSSO ROCHA LIDIA AZUCENA	10,000.00
10864	SIDA GUZMAN DIEGO	35,180.50
10904	GURROLA NAVA NORA ELIZABETH	2,850.00

MUNICIPIO DE DURANGO
DIRECCION MUNICIPAL DE ADMINISTRACION Y FINANZAS
ANEXOS AL 31 MAYO 2019

No. EMPLEADO	PRESTAMOS A CORTO PLAZO	MAYO
10930	AVILA MORENO JUAN RAMON	2,250.00
10950	MIJARES BITAR JULIO ANTONIO	1,685.11
10963	SANCHEZ LARA MARIA REMEDIOS	1,250.00
10981	AVALOS ALVAREZ MARIBEL	2,000.00
10985	FLORES MOJICA HEBER ALFREDO	2,250.00
10997	LUNA ARELLANO TOMASA	2,750.00
11004	CABRALES ESTALA MARIA FELIX	5,375.00
11024	SOSA ALDABA DANIEL ALONSO	2,000.00
11187	GARCIA GARCIA MARIA EDITH	1,880.11
11192	SANCHEZ GANDARILLA HORTENCIA	4,500.00
11200	ZAPATA SIMENTAL MARIA DE JESUS	2,550.00
11233	HERRERA DIAZ JUAN ANTONIO	2,719.21
11275	CAMACHO MEJIA MARIA MAGDALENA	2,925.00
11285	ROCHA LOPEZ CLAUDIA ELENA	3,500.00
11363	GARCIA AGUILAR SILVIA	3,840.00
11460	ROMERO MONARREZ NANCY	4,000.00
11462	ARMENDARIZ RODRIGUEZ SOFIA MANUELA	2,200.00
11487	AGUIRRE VILLALBA MARCO ANTONIO	3,685.11
11488	MORAN ESPINAN MARIA DEL ROSARIO	4,000.00
11572	AVILA SANCHEZ MANUELA	3,875.00
11622	HERNANDEZ BARRIOS AUREA	2,775.00
11746	FLORES GURROLA LUIS FERNANDO	9,685.11
11866	PADILLA FERNANDEZ ANGEL MANUEL	1,352.00
11940	RODRIGUEZ GOMEZ MARICRUZ	2,685.11
11991	ALVARADO SOSA ALFONSO	2,300.00
12015	CAIRE MARTINEZ CARLOS EDUARDO	1,412.11
12031	SORIANO CHAVEZ JUAN PEDRO	4,092.10
12037	PRADO GALVAN JOSE RAMON	1,875.00
12040	TINOCO CHACON BENJAMIN	2,800.00
12043	RENTERIA VILLEGAS JOSE ENRIQUE	2,620.00
12066	CANAAN NAJERA IVAN EFRAIN	2,010.11
12067	BETANCOURT GONZALEZ ADRIAN	4,793.11
12118	PEREDA HERNANDEZ JUAN IGNACIO	2,100.00
12168	ROJAS DOMINGUEZ GUILLERMO	3,500.00
12224	TORRES GOMEZ ARIA INOCENCIA	831.45
12367	TAPIA FLORES BENITO	1,985.11
12389	VIOLANTE ARCE JUAN DAVID	2,052.50
12432	HERNANDEZ RODRIGUEZ DIANA ROSARIO	2,400.00
12450	SARIÑANA DIAZ MARTHA ISABEL	5,545.00
12457	RESENDIZ ROMERO RAUL	11,675.00
12458	FRANCO ALEMAN EMMANUEL	2,925.00
12472	MONTES GALINDO PATRICIA	2,750.00
12488	SIMENTAL VILLARREAL MIGUEL CUAUHEMOC	2,975.00
12518	GARZA GARCIA JOSE EMMANUEL	4,285.11
12534	BETANCOURT VALDEPEÑA FIDEL ISAAC	2,600.00
12539	AVILA ANTUNA FILIBERTO	685.11
12564	REYES VILLARREAL CLAUDIA JOVITA	2,550.00
12575	SOTO RAMIREZ CARLOS ALBERTO	900.00

MUNICIPIO DE DURANGO
DIRECCION MUNICIPAL DE ADMINISTRACION Y FINANZAS
ANEXOS AL 31 MAYO 2019

No. EMPLEADO	PRESTAMOS A CORTO PLAZO	MAYO
12676	DIAZ GOMEZ ELSA DANIELA	3,500.00
12702	ARIAS SANTACRUZ DULCE MARIA	2,350.00
12710	RIVAS ROSALES BENJAMIN	877.00
12728	CURIEL MADRID JUAN ANGEL	43.75
12822	COVARRUBIAS NUÑEZ ARTURO	2,875.00
12828	RAMIREZ BRISEÑO JOSE ANGEL	1,200.00
12837	YEPEZ TELLEZ MIGUEL ÁNGEL	2,100.00
12839	IBAÑEZ CARDENAS JOSE ELISEO	1,200.00
12840	ANDRADE AVALOS JUAN JOSE	900.00
12908	MORENO MUÑOZ JESUS RACIEL	2,400.00
12923	MORALES CARRILLO BERNARDO	2,175.00
12926	ORTIZ GARCIA JUAN CARLOS	2,100.00
12948	GONZALEZ RUIZ LUIS REY	3,785.11
13075	ADAME MIER HECTOR	3,450.00
13129	HERNANDEZ HERNANDEZ CLAUDIA YARELY	5,410.11
13140	SARIÑANA DIAZ SILVIA TERESA	675.00
13146	GARCIA ESQUIVEL BARBARA BERENICE	2,050.00
13180	ORTIZ DOMINGUEZ MARCO ANTONIO	1,950.00
13277	CARDIEL SANCHEZ MARIA TRINIDAD	26,250.00
13347	MONROY FERNANDEZ LAURA ALEJANDRA	3,000.00
13449	GONZALEZ ROLDAN JORGE ARMANDO	1,833.36
13663	RIOS HERNANDEZ CLAUDIA PATRICIA	2,450.00
13670	REYES SIFUENTES LUZ ESPERANZA	1,150.00
13719	GRACIANO ORTIZ ALFONSO ISAAC	1,300.00
13733	NEVAREZ RODARTE CLAUDIA ELEANE	300.00
13839	ARANDA QUIROGA ALDO NELSON	1,102.61
13844	MORENO BARRON KARLA MAYELA	800.00
13895	RIVERA MEDINA ERIKA JANETTE	315.00
14020	TRETO FLORES JESUS NELSON	1,900.00
14021	BANDERAS VENEGAS JOSE IGNACIO	3,150.00
14022	SALDIVAR VALDIVIA ANA LAURA	220.00
14049	GONZALEZ FLORES BETZABE	750.00
14075	OLAGUE ARREOLA LILIANA	300.00
14085	LOERA HERNANDEZ SANDRA ITZEL	800.00
14118	MUÑOZ CONDE RICARDO	3,776.91
14157	REYES GONZALEZ RICARDO	3,000.00
14242	LEYVA FLORES ILIANA	800.00
14262	SAUCEDO IRIGOYEN GREGORIO HUMBERTO	1,000.00
14267	RAMOS DEL RIO MARIA CRUZ	375.00
14296	FLORES PULIDO ANGELES IVONNE	4,500.00
14308	GARCIA ROBLES ANTONIO	1,552.50
14318	ANDRADE VERA ANA CAROLINA	7,559.96
14361	ROJAS HERRERA CORAL GUADALUPE	1,750.00
14383	SANCHEZ GARCIA ERICK EMMANUEL	2,810.11
14697	FLORES MARTINEZ MAIKO HUMBERTO	4,500.00
14741	MACIAS OROZCO KARLA MARIEL	7,500.00
14750	ORTEGA VERA FRANCISCA ISABEL	9,027.00
14764	SARMIENTO LOPEZ SONIA INES	1,112.30

MUNICIPIO DE DURANGO
DIRECCION MUNICIPAL DE ADMINISTRACION Y FINANZAS
ANEXOS AL 31 MAYO 2019

No. EMPLEADO	PRESTAMOS A CORTO PLAZO	MAYO
14774	SOTO MORALES FRANCISCO JAVIER	2,800.00
14801	GONZALEZ GONZALEZ DIANA	1,400.00
14820	IBARRA MERAZ GONZALO	17,750.00
14898	MACIAS SIMENTAL CESAR GERMAN	9,250.00
14905	FLORES GONZALEZ AURORA	6,500.00
14914	CAMACHO CEPEDA MAYRA GUADALUPE	8,341.26
14927	HERNANDEZ CARRILLO ANA LILIA	250.00
14990	GARCIA GUERRERO CLARA ELIZABETH	3,750.00
15014	FERNANDEZ GURROLA MARIO ALBERTO	8,275.00
15024	QUIÑONES ANTUNA JUANA	3,300.00
15045	SIFUENTES SANCHEZ LUIS ALFONSO	1,425.00
15058	LUNA NAME MARIA DE LOURDES	1,500.00
15075	SALAS CARRASCO JAIME	16,000.00
15141	AVILA ONTIVEROS EMMA	1,775.00
15154	GALINDO MERAZ MARCELA	150.00
15190	ORTIZ DOMINGUEZ LIZETH LORENA	12,800.00
15380	MALDONADO DIAZ HECTOR	11,812.11
15397	NUÑEZ MOLINA GERSON ROMEO	2,485.11
15471	ACUÑA MEDINA CLAUDIA ESTHER	3,000.00
15539	LOPEZ CHACON SOCORRO TRINIDAD	25,062.11
15580	ORTEGA VERA MARCELA	1,750.00
15677	HERRERA GARCIA BRANDON MIGUEL	1,390.00
15697	MONTES ESPINO VERONICA GUADALUPE	1,350.00
15715	CARREON HERRERA JOSAFAT OCTAVIO	18,525.00
15814	CELAYA SOTO ERIKA ALEJANDRA	300.00
15830	MALDONADO DIAZ HECTOR	13,062.11
15866	LUNA ONTIVEROS ALMA VERONICA	1,234.91
15882	ESPINO RAVELO ISAAC	9,685.11
15989	QUIÑONES ORRANTE MARIA DEL RAYO	22,075.00
16065	GONZALEZ PEREZ ROSA LAURA	2,000.00
16070	ALMONTE QUIÑONES ROSA AMELIA	4,000.00
16280	MARTINEZ LOPEZ ISRAEL	2,250.00
16910	CEPEDA CEPEDA EDGAR ALEJANDRO	450.00
17014	MACIEL RAMOS MARCELO	2,400.00
17023	BRETADO PEREZ MARTIN	1,752.90
17039	GARCIA AVITIA HUGO	250.00
17067	MALDONADO GOMEZ MARIO ADRIAN	3,207.70
17070	SALAS SALAS JOSE ANTONIO	8,048.35
17073	VIZCARRA RAMIREZ RAUL	800.00
17088	GRACIANO GUTIERREZ CRISTINA MANUELA	2,750.00
17092	NAVARRO RODRIGUEZ JOSE DEL PILAR	4,396.04
17094	HERNANDEZ TORRES LUIS	900.00
17095	AMAYA MONREAL MANUEL HECTOR	2,050.00
17105	ALMARAZ PEREZ CRUZ ALBERTO	4,162.35
17107	TORRES LEYVA MARTIN	2,670.00
17118	VENEGAS PEREZ FERNANDO	6,275.00
17137	MORENO GARCIA JESUS	3,750.00
17153	ALVARADO BARRIOS ERNESTINA	2,775.00

MUNICIPIO DE DURANGO
DIRECCION MUNICIPAL DE ADMINISTRACION Y FINANZAS
ANEXOS AL 31 MAYO 2019

No. EMPLEADO	PRESTAMOS A CORTO PLAZO	MAYO
17169	VENEGAS JUAREZ BENITO	4,720.00
17170	GALLEGOS DE LA ROSA NESTOR JONATHAN	43.75
17171	HERRERA TERRONES AURORA	7,000.00
17178	GARCIA ACOSTA ANTONIO	2,400.00
17185	SALAZAR BERMUDEZ JOHANA GRISELDA	3,600.00
17197	RODRIGUEZ MELENDEZ MANUEL	476.45
17199	GUZMAN GONZALEZ RUTH ARELI	1,200.00
17201	CABRALES ALVAREZ EZEQUIEL	4,375.00
17242	CASTAÑEDA BENAVIDES EFREN	3,325.00
17245	ESTRADA VIDALES MARCELA	2,550.00
17246	HERRERA LOZANO MIGUEL ALBERTO	15,875.00
17249	RAMOS CAMPOS RUBEN	600.00
17257	ALDAVA FAVELA SAMUEL LEODEGARIO	7,017.05
17262	RODRIGUEZ BARRAZA OMAR JAVIER	7,750.00
17278	RAMIREZ RAMIREZ FRANCISCO	1,000.00
17280	DE LA TORRE TORRES MARGARITA	3,375.00
17283	LOERA HERNANDEZ LEONOR	250.00
17288	HERNANDEZ YAÑEZ OSCAR GERARDO	1,968.25
17295	RODRIGUEZ MELENDEZ REFUGIO	3,060.11
17304	GUTIERREZ LUJAN GUILLERMO	3,251.00
17318	VAZQUEZ DURON MARTHA ESTHER	5,320.00
17337	VAZQUEZ FLORES MARIA CONCEPCION	3,500.00
17356	AGUILERA ZAMUDIO IVONNE LORENA	1,725.00
17363	CARRILLO GALINDO JESUS	4,850.00
17364	SEGOVIA HERNANDEZ BLANCA IDALY	5,000.00
17367	PRUDENCIO ALANIZ ELEAZAR	4,375.00
17383	AGUILERA ZAMUDIO ELVIA	3,375.00
17386	VAZQUEZ AVILA SILVIO CARLOS	2,950.00
17391	BARRERA HERNANDEZ MARIA MARTINA	5,485.11
17395	CASTAÑEDA DE LA CRUZ JOSE ARTURO	43.75
17396	ORTIZ BAYONA JAVIER	175.00
17397	ALDAVA IBARRA JOSE ASCENCION	1,575.00
17415	VILLA DUEÑEZ JORGE ALFREDO	2,355.00
17427	VAZQUEZ GONZALEZ JUAN MANUEL	4,787.12
17430	MORALES CASTRO VICTOR EDUARDO	4,625.00
17433	RUEDA RUIZ MARIA VANESA	2,409.90
17436	GURROLA ZUÑIGA MANUEL ADRIAN	43.75
17461	GRACIANO ALVARADO FABIOLA GUILLERMINA	1,310.11
17474	JIMENEZ NUÑEZ JESUS OCTAVIO	3,450.00
17486	LOPEZ TORRES JOSE IGNACIO	1,050.00
17489	ARANDA CERVANTES JULIANA	2,400.00
17492	BOTELLO MONTES JOSE GERARDO	2,250.00
17495	ALEMAN HARO CELIA CARINA	6,137.75
17505	REYES ESPARZA JUAN MANUEL	2,616.00
17517	ALANIS CAMACHO ARTURO	1,264.00
17524	GARCIA ARTEA LUIS FIDEL	1,300.00
17526	GARCIA ARAMBULA VICTOR MANUEL	2,250.00
17527	MUÑOZ GALVAN ROMAN	8,345.20

MUNICIPIO DE DURANGO
DIRECCION MUNICIPAL DE ADMINISTRACION Y FINANZAS
ANEXOS AL 31 MAYO 2019

No. EMPLEADO	PRESTAMOS A CORTO PLAZO	MAYO
17539	ESTALA MORALES ELIZABETH	1,125.00
17542	JAQUEZ SANCHEZ MAXIMINO	13,100.00
17551	ESCAMILLA GARCIA JULIO	300.00
17552	HERNANDEZ CORRALES GERARDO	1,875.00
17553	BARRON HERNANDEZ RAUL	4,100.00
17561	TORRES JUAREZ JOSE LUIS	3,975.00
17570	GRANADOS ORTEGA CARLOS FRANCISCO	2,593.75
17572	AGUILAR RUEDA SERGIO MARTIN	131.25
17577	VALLEJO NAVARRO LUCINA	2,010.11
17599	SOLIS PULGARIN ALEJANDRO	5,774.86
17606	HINOJOSA MARTINEZ FRANCISCO	4,800.00
17610	AGUILAR CONDE VIRGINIA	4,900.00
17612	QUIÑONEZ ZAMUDIO RAUL	539.32
17613	GONZALEZ VAZQUEZ LUIS MANUEL	525.00
17616	ARENAS DIAZ JOSE GERARDO	75.00
17626	GAYTAN SIERRA JOSE ERASMO	5,025.00
17628	DIARRAMENDEZ OSCAR MANUEL	375.00
17643	ARREOLA CHACON JAVIER	6,083.50
17646	GARCIA VALENZUELA MARIA DE LOURDES	44,033.14
17649	ROMERO PULGARIN DANIEL ABRAHAN	3,641.50
17656	CATARINO GONZALEZ BENITO	2,175.00
17663	SOLANO AMAYA RAFAEL	1,065.56
17672	ROMERO ESCALERA OCTAVIO MANUEL	675.00
17687	DURAN MATA ISIDRO	625.00
17698	MENDOZA RODRIGUEZ SANDRA ISABEL	87.50
17705	GRACIANO ALVARADO JORGE MANUEL	2,685.11
17708	AMAYA AMAYA ARMANDO	1,050.00
17709	PULIDO MORALES NAYM	2,250.00
17718	BRIONES RIOS HECTOR CUAUHEMOC	1,779.52
17722	BARRON HERNANDEZ ALFREDO	500.00
17730	TORRES SANTILLAN ANTONIO	2,685.11
17737	CHAVEZ AVILA HECTOR ALAN	1,200.00
17747	CATARINO GONZALEZ JESUS	2,475.00
17750	ESPINOZA VERA NORA IVON	10,447.09
17752	MANCILLAS VAZQUEZ ARMANDO	600.00
17757	HERNANDEZ CASTRELLON JOSE BALTAZAR	2,760.53
17761	GONZALEZ MARTINEZ EDGAR	3,866.00
17773	RIOS FLORIANO FERMIN	1,725.00
17776	SORIA BATRES RITA	3,025.00
17778	ROMERO JIMENEZ JESUS EMMANUEL	325.00
17793	HERRERA VALLES ODILIA	1,600.00
17796	RODRIGUEZ SOTO MANUEL	3,345.00
17797	DIAZ PALOMARES JAVIER	3,810.11
17803	DELGADO AREVALO ADOLFO EDUARDO	2,850.11
17807	SALAZAR DE LA TORRE OMAR ALEJANDRO	5,817.61
17812	SOTO GARCIA FRANCISCO JAVIER	2,250.00
17830	VIERA SOLIS ROSA LYNDA	3,519.09
17835	QUIÑONES VALLES ELVIRA	1,750.00

MUNICIPIO DE DURANGO
DIRECCION MUNICIPAL DE ADMINISTRACION Y FINANZAS
ANEXOS AL 31 MAYO 2019

No. EMPLEADO	PRESTAMOS A CORTO PLAZO	MAYO
17848	SEGOVIA RODRIGUEZ JOSE	3,600.00
17851	CHAIRES ANDRADE CRHISTIAN ISAAC	675.00
17852	ZUÑIGA DOMINGUEZ JUANA	1,075.00
17853	MUÑOZ GALVAN JOSE GUADALUPE	4,300.00
17858	LUNA TRIANA OLGA LIDIA	3,596.36
17859	RODRIGUEZ CHACON EDGAR ALFREDO	1,100.00
17869	GARCIA NUÑEZ MANUEL	1,335.11
17876	SANCHEZ GARCIA JOSE TRINIDAD	625.00
17889	HERRERA QUINTERO ENRIQUE	2,875.00
17895	TINOCO AMAYA JOSE DE JESUS	2,850.00
17897	GONZALEZ AVILA JULIO CESAR	2,850.00
17898	GONZALEZ JUAREZ OMAR ULISES	750.00
17899	MUÑOZ HERRERA IRMA	9,450.00
17900	RODARTE FLORES MA DEL PILAR	3,387.06
17905	MUÑOZ MOJICA JUAN PEDRO	3,094.05
17910	CANDIA PACHECO ISMAEL	3,615.11
17914	SANCHEZ GARCIA ZELTZIN ALICIA	4,060.11
17921	MONTES GALINDO MARIA DEL CARMEN	3,000.00
17922	DUARTE FLORES YOLANDA	375.00
17935	TINOCO RUIZ JAZMIN	14,103.60
17939	HERNANDEZ HERNANDEZ OMAR	2,460.11
17941	DIAZ SOTO NICOLAS	4,133.12
17951	ORONA JUAN CARLOS	3,300.00
17957	CORRAL RODRIGUEZ MANUEL	2,700.00
17962	MARTINEZ IBARRA MARIO	1,388.75
17967	NUÑEZ REYES CONCEPCION	2,000.00
17973	GUTIERREZ BERUMEN JUAN FRANCISCO	450.00
17974	GURROLA MURILLO JUAN LUIS	2,700.00
17983	RENTERIA MARTINEZ PEDRO	4,592.25
18014	RODRIGUEZ GONZALEZ JOSE FRANCISCO	2,100.00
18022	HARO LEAL BERTHA	1,010.26
18029	BARRAZA HERRERA ENRIQUE	5,382.70
18030	MENDOZA DELGADO CLAUDIA PAULINA	1,100.00
18041	DURAN MERCADO MARIA BELEN	1,624.84
18049	NAJERA MORALES ERIK OSVALDO	6,300.00
18052	SALAS SIMENTAL JUAN FRANCISCO	87.50
18055	ORTEGA DE LA CRUZ FRANCISCO	375.00
18056	SERRANO CASAS JOSE LUIS	4,625.25
18058	RUIZ VALDEZ ELIUD	1,065.00
18061	VAZQUEZ RUIZ MARTHA PATRICIA	452.25
18065	HERNANDEZ VIZARRAGA JOSE CLEMENTE	400.00
18066	CORTES SANCHEZ DIANA	6,500.00
18068	SALAS FLORES HUGO CESAR	3,000.00
18078	DELGADO AREVALOS MARIA GUADALUPE	1,565.72
18105	ALBA SANTILLAN FELIPE DE JESUS	43.75
18111	RIO CASTILLO FLORA	43.75
18122	RODRIGUEZ SALINA SALVADOR	1,700.00
18150	ORTIZ VENEGAS LETICIA	8,700.00

MUNICIPIO DE DURANGO
DIRECCION MUNICIPAL DE ADMINISTRACION Y FINANZAS
ANEXOS AL 31 MAYO 2019

No. EMPLEADO	PRESTAMOS A CORTO PLAZO	MAYO
18154	RAMIREZ PORTILLO RICARDO	5,775.00
18157	RODRIGUEZ RODRIGUEZ JESICA	2,475.00
18158	CHAVEZ PEREZ KARLA ESMERALDA	3,172.50
18163	PARGA MARTINEZ ROSA MARIA	1,100.00
18164	MOJICA ACOSTA MARIA DEL ROSARIO	1,721.45
18166	SOTO MORENO CELSO AGUSTIN	2,531.25
18169	VALVANEDA MARTINEZ MA. DEL ROSARIO	9,575.00
18197	RIVERA BONILLA JULIO CESAR	1,168.75
18198	SANTILLAN VALENZUELA JOSE	3,132.50
18218	FLORES AYALA ISIDRA MARITZA	1,400.00
18224	AVILA SORIANO NATALIA	1,350.00
18230	ANICETO ARREDONDO JOSE LUIS	3,318.31
18234	HERNANDEZ CISNEROS LETICIA	1,800.00
18260	ORDAZ RENTERIA EDGAR	1,887.50
18261	SIMENTAL RAMIREZ PEDRO ROMAN	2,325.00
18269	MORALES LUGO JUAN	5,420.00
18270	SUBIRIA SARIÑANA MARIO CESAR	11,608.20
18273	SALAS REYES MARIA TERESA	3,564.30
18275	ROCHA CALDERON ISMAEL	1,750.00
18285	GARCIA SALCIDO MANUEL	2,475.00
18289	ANDRADE VERA JESUS EMMANUEL	11,241.64
18290	ROSALES BUSTOS LUIS ELEUTERIO	2,550.00
18305	PADILLA ESCOBAR LUIS DANIEL	450.00
18306	LUNA GALAVIZ MANUEL ISRAEL	1,125.00
18351	HERNANDEZ CASTOR YAHIR FRANCISCO	3,375.00
18357	ROCHA GALLEGOS MIGUEL DARIO	3,875.00
18359	CONTRERAS CASTRO LUIS ALBERTO	1,275.00
18360	VILLARREAL ALDABA JUAN BERNARDO	920.00
18364	ACOSTA BALDERAS JESUS CRISTIAN	600.00
18365	PINEDA RAMIREZ JORGE	1,502.90
18384	AGUILAR GONZALEZ MIGUEL ANGEL	2,475.00
18400	VILLA GOMEZ MARIO	2,625.00
18401	GALINDO VAZQUEZ HELIBERTO	2,184.61
18404	VELAZQUEZ PEÑA ELIZABETH DE JESUS	7,034.30
18410	AGUIRRE RIVERA SANDRA ALEJANDRA	2,400.00
18419	BRECEDA MEDRANO NORMA CESAREA	33.75
18423	AVILA ANTUNA MARIA TERESA	17,837.50
18444	MORENO ANDRADE ALFREDO	1,575.00
18447	GONZALEZ CHAVEZ FAVIAN ERNESTO	2,325.00
18460	VALENZUELA FLORES ISAAC ESAU	1,862.50
18465	ORONA ALEMAN FRANCISCO JAVIER	5,377.28
18506	ADAME BARRON LUIS GABRIEL	1,177.50
18508	RIVERA GALLEGOS JOSE EDUARDO	9,350.00
18554	ROSALES RIVAS OSCAR JESUS	3,785.11
18557	ALANIS RODARTE JOSE EDUARDO	1,500.00
18559	CARDONA GARCIA KAREN ALEJANDRA	23,666.20
18580	SAN JUAN VALLES LUIS CARLO	7,025.00
18603	IRIGOYEN JESUS MANUEL	250.00

MUNICIPIO DE DURANGO
DIRECCION MUNICIPAL DE ADMINISTRACION Y FINANZAS
ANEXOS AL 31 MAYO 2019

No. EMPLEADO	PRESTAMOS A CORTO PLAZO	MAYO
18626	GRIJALVA QUIÑONEZ ERIKA	6,875.00
18641	QUIÑONES GALARZA MANUEL	2,325.00
18643	MUÑOZ MUJICA JOSE MANUEL	2,325.00
18660	COLUMBA AMADOR JUDITH	5,362.50
18664	VILLEGAS RENTERIA ROSA HERLINDA	3,600.00
18669	GONZALEZ RODRIGUEZ CARLOS DAVID	3,532.75
18671	LOZANO ZAPATA PEDRO GUILLERMO	3,059.14
18680	DIAZ PALOMARES MIGUEL ANGEL	2,625.00
18681	RAMOS SORIANO JOSE JUAN DE DIOS	300.00
18696	SALAZAR SARIÑANA OSCAR URIEL	5,475.00
18700	RIVERA SALAZAR MA ELIZABETH	4,900.00
18709	SERRANO RIOS ZULEMA ESMERALDA	6,250.00
18710	ORTIZ RIVERA JESUS	1,275.00
18712	HERNANDEZ SOSA GERARDO	1,875.00
18800	PULIDO ROJAS LORENA	9,446.45
18806	CARDONA GARCIA ALONDRA MICHELLE	13,750.00
18819	FLORES BETANCOURT CYNTHIA IDALY	375.00
18829	GARCIA GUERRERO DANIEL	45,400.00
18831	BURCIAGA RIOS JOSE MANUEL	1,275.00
18853	VELA VALVERDE BRANDOWM ALEXIS	2,525.00
18864	MARTINEZ HOLGUIN JOSE LUIS	2,100.00
18866	ROCHA SERRANO JUAN	2,885.11
18901	MORALES MARTINEZ MARTHA	975.00
18930	MATA ACOSTA JORGE	1,450.00
18931	PEREZ AVITIA EZEQUIEL	1,500.00
18940	JARA MARTINEZ CANDELARIO	3,000.00
18946	HERNANDEZ GAUCIN HECTOR AARON	6,900.00
18950	DE LA CRUZ MARTINEZ JORDY	4,350.00
18953	HARO LEAL CARLOS	2,847.16
18954	FLORES BARRIOS ANACLETO	1,000.00
18956	MENDOZA FLORES NANCY SUSANA	300.00
18967	ADAMA MIER HECTOR	1,875.00
18975	RIVERA TERRAZAS JESUS CARLOS	300.00
18996	NAVARRO ORTIZ GERARDO	1,946.81
18997	TREVIÑO CHAVEZ VIRGINIA LILIANA	2,400.00
19006	VALLES SALAS JESUS	1,290.77
19010	SANCHEZ GARCIA LORENA	1,250.00
19013	GONZALEZ ROMERO BLANCA ROCIO	1,200.00
19018	CONTRERAS ROBLES YADIRA DEL CARMEN	4,325.00
19038	CHAVEZ RECIO CLEMENTE	450.00
19123	HERRERA CARRILLO ANGEL GABRIEL	900.00
19180	CABRALES CABRALES VICTOR ALFONSO	2,000.00
19192	VILLARREAL LEAL JUAN CARLOS	1,500.00
19214	HERNANDEZ GAMIZ JESUS	1,935.11
19216	FIGUEROA CARRERA RICARDO	1,910.11
19220	MATA RODRIGUEZ AARON	29,000.00
19221	MORALES GARCIA MARTHA VERONICA	2,175.00
19226	LUGO MORALES OSIRIS KOTAKI	5,950.00

MUNICIPIO DE DURANGO
DIRECCION MUNICIPAL DE ADMINISTRACION Y FINANZAS
ANEXOS AL 31 MAYO 2019

No. EMPLEADO	PRESTAMOS A CORTO PLAZO	MAYO
19237	HERNANDEZ GUEVARA PATRICIA	6,971.50
19242	CHAVEZ MARIA DE LOURDES	3,250.00
19244	MELLENDEZ GARCIA LUIS ARMANDO	24,575.00
19250	RAMOS SORIANO MARIA ELENA	1,800.00
19251	PIEDRA JUAREZ FRANCISCO RAFAEL	2,700.00
19255	MONTES GALINDO JOSE MANUEL	2,175.00
19265	SALAZAR SARIÑANA CRISTIAN	3,407.75
19283	VERA VILLALOBOS MIGUEL ANTONIO	9,600.11
19309	GAMERO MARTINEZ JUAN ANGEL	300.00
19322	BELMARES LUNA MARIA GUADALUPE	8,000.00
19334	AYALA SAUCEDO SUSANA ARACELY	718.75
19337	LEYVA HAROS FRANCISCO JAVIER	43.75
19341	ZAMORA NORIEGA VICTOR MANUEL	7,472.50
19343	REYES HERNANDEZ LUIS ENRIQUE	275.00
19353	HERNANDEZ RIVERA LUIS ALBINO	2,500.00
19376	HERNANDEZ RIVERA EMANUEL DE JESUS	1,275.00
19379	NUÑEZ CASAS LUZ MARIA	1,000.00
19389	SALAS CABRERA FRANCISCO JAVIER	1,050.00
19393	BANDERAS HERNADEZ ALMA LIDIA	2,400.00
19406	YAÑEZ MA DEL ROSARIO	1,935.11
19411	ROJAS FLORES ERICK DANIEL	2,600.00
19416	SOLIS GARCIA MAYRA SARAHÍ	2,385.11
19417	HERNANDEZ FRAYRE SAIRA EUGENIA	5,879.48
19426	ALVAREZ MARTINEZ MONICA ISABEL	1,927.00
19427	REYES DIAZ DAVID	2,175.00
19432	BAILON CERVANTES ERNESTO GERARDO	2,950.00
19446	MARTINEZ DELGADO FRANCISCO	2,400.00
19458	ALVAREZ FILETO MARIA ESTHER	1,875.00
19527	VALENZUELA CHAVEZ CONSOLACION	2,000.00
19536	VARGAS DOMINGUEZ ANGELICA LETICIA	2,225.00
19562	ZAVALA MORENO ROBERTO	1,251.25
19571	REYES VARELA PEDRO	388.00
19581	SALAZAR MARTINEZ JULIO CESAR	1,800.00
19619	ORTEGA DE LA CRUZ ESTHER	9,500.00
19640	CHAVARRIA FERNANDEZ JORGE	8,100.00
19644	VILLA ROBLES CARLOS MANUEL	1,250.00
19647	RODRIGUEZ NUÑEZ ALEJANDRO	2,850.00
19648	HERNANDEZ AVILA JESUS	2,400.00
19657	SANCHEZ RODRIGUEZ RICARDO	675.00
19660	ZAMORA NIEVES MANUEL	10,000.00
19691	LUNA TRIANA JORGE BERNABE	900.00
19695	CELAYA REYES GUADALUPE	1,485.11
19700	REYES ARAMBULA HILDA BERTHA	5,250.00
19709	MARTINEZ GARCIA JORGE ISMAEL	1,325.00
19712	SOTO ARJON IVAN PATRICIO	2,400.00
19714	BARRERA CORDERO DIEGO	3,000.00
19715	ALBERTO RAFAEL NUÑEZ PERALES	3,125.00
19719	SOTO GAMBOA ALMA MATILDE	3,300.00

MUNICIPIO DE DURANGO
DIRECCION MUNICIPAL DE ADMINISTRACION Y FINANZAS
ANEXOS AL 31 MAYO 2019

No. EMPLEADO	PRESTAMOS A CORTO PLAZO	MAYO
19753	ALANIS ALONSO FRANCISCO ANTONIO	1,275.00
19758	GAYTAN GARCIA JOSE GABRIEL	3,000.00
19762	SALAZAR CASTRELLON JOSE ANGEL	125.00
19776	HERNANDEZ YAÑEZ MAYRA GUADALUPE	581.00
19857	HERNANDEZ MENDOZA JUAN MANUEL	2,400.00
19872	PEREZ RENTERIA LUIS ALBERTO	5,525.00
19874	VELAZQUEZ MARTINEZ FREDY ALONSO	1,650.00
19894	CARDIEL HINOJOSA GLORIA RITA	1,675.00
19905	GALVAN LANDEROS MIRIAM	3,875.00
19911	GRACIANO ALVARADO ESTEBAN URIEL	105.00
19915	SAMUDIO ORTIZ JORGE ANICETO	2,325.00
19917	CASTAÑEDA HERRERA JESUS DANIEL	2,550.00
19941	DARBELY PACHECO CARLOS	9,302.97
19946	HERNANDEZ MUÑOZ NORMA ICELA	100.00
19959	CARRILLO GUERRERO ESTEBAN	43.75
19961	FERNANDEZ NAVA JOEL	675.00
19969	LOPEZ MACIAS ENRIQUE	750.00
20005	SARIÑANA AVILA NORMA IRENE	2,400.00
20006	ALVAREZ LOZA ADRIAN ISAIAS	900.00
20021	VAZQUEZ MORALES JONATHAN	16,582.41
20025	PRADO ONTIVEROS IVONNE LIZETHE	8,340.82
20027	MORALES CARRILLO MARIA ANTONIETA	9,750.00
20034	HERNANDEZ VIZARRAGA TERESO	3,500.00
20040	RIVERA AMAYA HECTOR RENE	3,215.00
20042	GARCIA REYES MARIA GUADALUPE	2,325.00
20044	AVILA ROJAS FERMIN	3,250.00
20049	LOPEZ SOLIS LUIS ENRIQUE	275.00
20080	ROSALES MOLINA LEOBARDO	24,350.00
20081	HOLGUIN AGUIRRE CESAR DANIEL	88.31
20116	FRAUSTO VILLEGAS OLGA TERESA	2,000.00
20160	PAREDES MIRANDA MA. GLORIA	2,175.00
20197	BARRERA CORDERO ERMILO	150.00
20208	ROSALES GONZALEZ CRISTIAN ADRIAN	12,251.22
20227	HERNANDEZ CASTAÑEDA JOSE MANUEL	1,800.00
20229	BALDIVIA CONTRERAS JOSE EDUARDO	8,287.50
20233	GONZALEZ HERNANDEZ DAVID ISRAEL	1,650.00
20245	MORAN ORTIZ MONICA TERESA	1,500.00
20264	RAMIREZ SAUCEDO JUANA ELIZABETH	1,200.00
20291	CALZADA AGUILAR JOSE MANUEL	2,100.00
20297	ORNELAS LUNA LILIANA	5,075.00
20303	CABRALES CABRALES MIGUEL ANGEL	750.00
20305	CHAIREZ ESTALA GERARDO AARON	87.50
20307	SARIÑANA FLORES JAIME	2,550.00
20328	VELAZQUEZ VARGAS ALAN ALBERTO	2,659.11
20465	DEVORA RODRIGUEZ JUAN ANTONIO	7,800.00
20482	AGUILAR ONTIVEROS SHARED SARIAN	825.00
20506	GONZALEZ CHAVEZ AGUSTIN	2,250.00
20576	ROJAS DE LA CRUZ MAGDALENA ISABEL	3,400.00

MUNICIPIO DE DURANGO
DIRECCION MUNICIPAL DE ADMINISTRACION Y FINANZAS
ANEXOS AL 31 MAYO 2019

No. EMPLEADO	PRESTAMOS A CORTO PLAZO	MAYO
20589	VAZQUEZ GALLARDO JUAN MANUEL	2,550.00
20643	GONZALEZ VAZQUEZ ALONSO	2,400.00
20685	MORENO DERAS JULIO CESAR	2,275.00
20836	MADRID GARCIA FERNANDO ENRIQUE	4,212.50
20847	GARCIA AGUIRRE MARCELINA	3,012.50
21052	RAMIREZ HERNANDEZ EDGAR URIEL	15,800.00
21084	RIVAS RODRIGUEZ LUZ MARIA	2,000.00
TOTAL		\$ 2,983,396.91

MUNICIPIO DE DURANGO
DIRECCION MUNICIPAL DE ADMINISTRACION Y FINANZAS
ANEXOS AL 31 MAYO 2019

ANTICIPO A PROVEEDORES POR PRESTACION DE SERVICIOS Y ADQUISICION DE BIENES A CORTO PLAZO	SALDO
ANTICIPOS A PROVEEDORES DE BIENES	6,823,989.53
TOTAL	\$ 6,823,989.53

MUNICIPIO DE DURANGO
DIRECCION MUNICIPAL DE ADMINISTRACION Y FINANZAS
ANEXOS AL 31 MAYO 2019

ANTICIPO A PROVEEDORES DE BIENES	SALDO
ALBERTO ANGEL CHACON MERCADO	2,030.00
AUTOBUSES ESTRELLA BLANCA SA DE CV	19,287.13
AUTOTRANSPORTES DE CARGA TRES GUERRAS SA DE CV	3,058.51
CENTRO CULTURAL Y DE CONVENCIONES DEL ESTADO DE DURANGO	178,480.00
COMISION FEDERAL DE ELECTRICIDAD	38,559.71
ELECTROCONTROLES DE DURANGO SA DE CV	19,000.80
EMMANUEL DAVID REYES HERNANDEZ	20,000.00
ERNESTO AGUILAR GARCIA	15,000.00
FERNANDO DOMINGUEZ CARRANZA	37,120.00
FK MULTIOLOGISTICA S.C.	184,624.00
GABRIELA GUADALUPE PARRA GUERRERO	15,660.00
GENERAL DE SEGUROS S.A.B.	11,195.00
GOBIERNO DEL ESTADO DE DURANGO	2,434,054.66
GRUPO NACIONAL PROVINCIAL S.A.B.	16,325.00
HDI SEGUROS SA DE CV	104,810.40
INSTITUTO TECNOLOGICO AUTONOMO DE MEXICO	156,600.00
JORGE SALAZAR DELGADO	50,000.00
JOSE ANGEL GONZALEZ RENTERIA	142,500.00
JUAN ALBERTO SALAZAR PEDROZA	2,088.00
JUAN FRANCISCO ISRAEL FLORES RANGEL	9,280.00
KPTA ESTRATEGIA EDUCATIVA SA DE CV	4,620.00
RADIOMOVIL DIPSA SA DE CV	11,175.00
RICARDO NUÑEZ GARCIA	64,999.49
ROBERTO JIMENEZ ANDRADE	2,151,675.93
ROSALVA RAMIREZ SILVA	51,719.01
SANDRA GUADALUPE BLANCARTE LOPEZ	5,800.00
SECRETARIA DE GOBERNACION	7,792.00
SEGUROS AFIRME SA DE CV AFIRME GRUPO FINANCIERO	175,373.20
TESORERIA DE LA FEDERACION	17,056.00
TIENDAS SORIANA	97,440.00
TOTALMENTE REFLEJANTE SA DE CV	84,216.00
TV AZTECA SAB DE CV	469,800.00
VIAJES ALVISA SA DE CV	83,913.69
VS VERIFICACIONES ELECTRICAS SA DE CV	138,736.00
TOTAL	\$ 6,823,989.53

MUNICIPIO DE DURANGO
DIRECCION MUNICIPAL DE ADMINISTRACION Y FINANZAS
ANEXOS AL 31 MAYO 2019

CUENTAS POR PAGAR A CORTO PLAZO	SALDO
DEUDAS POR ADQUISICION O CONTRATACION DE BIENES Y SERV A CORTO PLAZO	60,109,737.33
DEVOLUCIONES DE CONTRIBUCIONES	1,853,783.38
PROVEEDORES DE OBRAS DE BIENES DE DOMINIO PUBLICO	1,150,340.01
RETENCIONES Y CONTRIBUCIONES POR PAGAR A CORTO PLAZO	25,328,050.28
TOTAL	\$ 88,441,911.00

MUNICIPIO DE DURANGO
DIRECCION MUNICIPAL DE ADMINISTRACION Y FINANZAS
ANEXOS AL 31 MAYO 2019

DEUDAS POR ADQUISICION DE BIENES Y SERVICIOS, CONTRATACION DE SERVICIOS POR PAGAR A CORTO PLAZO	SALDO
PROVEEDORES DE BIENES Y SERVICIOS	60,109,737.33
TOTAL	\$ 60,109,737.33

MUNICIPIO DE DURANGO
DIRECCION MUNICIPAL DE ADMINISTRACION Y FINANZAS
ANEXOS AL 31 MAYO 2019

PROVEEDORES DE BIENES Y SERVICIOS	SALDO
ABASTECEDORA DE CONSUMIBLES DE COMPUTO Y OFICINA SA DE CV	187,956.29
ABASTECEDORA DE FIERRO Y ACERO SA DE CV	113,112.93
ACCION RURAL Y URBANA AC	9,000.00
AGAPE HOY AC	12,000.00
AGUSTIN MATA ROMERO	14,169.40
ALARIFES DE DURANGO AC	20,000.00
ALBINA MARGARITA ORONA GARCIA	15,500.07
ALEJANDRO UZIEL MIER RAMIREZ	63,214.43
ALEXEI ALEXEIVICH TARTAKOVSKI	52,000.00
ALIANZA CIUDADANA POR DURANGO	9,500.00
ALICIA MARTINEZ RENTERIA	69,099.99
ALICIA ZAMARRIPA ZAMARRIPA	21,438.43
ALTEPETL IKNIHUTLI PUEBLO MAGICO AC	21,000.00
ALVARO GERARDO ADAME AMADOR	387,091.76
AMEYALI DURANGO AC	6,000.00
AMIGOS CON DISCAPACIDAD VISUAL DE DURANGO A.C	12,000.00
AMOR Y ESPERANZA AGL AC	9,000.00
ANA LAURA RIVERA RENTERIA	100,000.00
ANA MARIA QUIÑONES FERNANDEZ	17,490.00
ANA TERESA HERRERA ALVAREZ DEL CASTILLO	4,373.99
ANAHI FLORES CERVANTES	30,200.02
ANDREA ZALDIVAR HERRERA	7,632.00
ANDRES ALFREDO NAVARRETE QUEZADA	171,274.00
ANDRES DE LA PARRA HINTZE	41,742.13
ANTONIO MUÑOZ CORNEJO	1,500.00
ARACELI ROCHA SANCHEZ	6,138.88
ARMANDO GUZMAN SANCHEZ	43,697.00
ARTE PUBLICITARIO DEL GUADIANA SA DE CV	44,994.02
ARTICULOS PARA LA INDUSTRIA Y CAMPO SA DE CV	40,919.00
ARTURO LEON ZALDIVAR ORONA	40,020.44
ASOCIACION DE DAMAS DE LA CARIDAD DE DURANGO AC	21,000.00
ASOCIACION DE LIMITADOS PARA APOYO A LA COMUNIDAD ALAC AC	9,000.00
ASOCIACION DE MUJERES Y NIÑOS DESAMPARADOS AC	10,500.00
ASOCIACION DE PADRES DE NIÑOS CON PLAGIOCEFALIA Y DEFECTOS CREANEOFACIALES CA	12,000.00
ASOCIACION DE PADRES DE PERSONAS CON DISCAPACIDAD AUDITIVA DE DURANGO, A.C.	4,000.00
ASOCIACION DE PEQUEÑOS GANADEROS DEL ESTADO DE DURANGO A.C.	9,000.00
ASOCIACION DE PROFESIONISTAS CON DISCAPACIDAD	7,500.00
ASOCIACION MEXICANA DE AYUDA A NIÑOS CON CANCER	5,000.00
ASOCIACION MEXICANA DE DIABETES DELEGACION DURANGO AC	7,500.00
ASOCIACION PROFESIONAL Y POPULAR ESTATAL AC	18,000.00
ATENCION Y DESARROLLO AL DEPORTE R9SPORT AC	12,000.00
AUTISMO DURANGO AC	9,000.00
AUTOMOTRIZ DE DURANGO SA DE CV	78,039.66
AUTOPARTES EL PASO SA DE CV	3,418.01
AVANZANDO POR UN VEINTE AZUL AC	9,000.00
AXA SEGUROS SA DE CV	13,643.25
AXA SEGUROS SA DE CV	8,508.25
BANCO ACTINVER SA DE CV POR CTA FID 1684	24,316.48
BANCO ACTINVER SA DE CV POR CTA FID 1684	171,080.04
BANCO DE ALIMENTOS DURANGO AC	16,000.00
BEAST CLEAN LAGUNA SA CV	470,031.70
BEATRIZ CORTEZ ZUÑIGA	50,000.00

MUNICIPIO DE DURANGO
DIRECCION MUNICIPAL DE ADMINISTRACION Y FINANZAS
ANEXOS AL 31 MAYO 2019

PROVEEDORES DE BIENES Y SERVICIOS	SALDO
BIBIANO ROSALES ESQUIVEL	146,160.00
BIGSOFT SOLUCIONES SA DE CV	197,679.56
CABALGATA DEL 15 DE SEPTIEMBRE AC	12,000.00
CAMINANDO SOBRE RIELES A.C.	9,000.00
CAMINOS DEL SOL SA DE CV	376,740.95
CAMIONERA DE DURANGO SA DE CV	4,843.21
CAÑAVILA INDUSTRIAL SA DE CV	69,627.74
CARITAS DEL GUADIANA, A.C.	21,000.00
CARLOS ALBERTO AYALA HERRERA	146,249.99
CARLOS EDUARDO TREVIÑO AGUIRRE	23,750.00
CARLOS ISAAC NEVAREZ CAMPILLO	15,022.00
CARLOS RUBEN CEBALLOS MORENO	4,466.00
CELIA ELENA CUNILLE SALAS	526.50
CELSA DISTRIBUCIONES SA DE CV	1,504.00
CENTRO DE AYUDA PARA LA MUJER LATINOAMERICANA AC	12,000.00
CENTRO DE COMPUTO SA DE CV	123,342.80
CENTRO DE DESARROLLO DEL TALENTO DE LA MUJER A.C.	18,000.00
CENTRO DE EQUINOTERAPIA DE LA GRANJA DEL TIO MOY AC,	8,000.00
CENTRO DE ESTUDIOS PARA INVIDENTES DE DURANGO AC	15,000.00
CENTRO DE FORMACION DEPORTIVA ALACRANES DURANGO AC	300,000.00
CENTRO DE TERAPIAS GETSEMANI AC	6,000.00
CEPANCA CONSTRUCCIONES SA DE CV	217,057.00
CESAR OCTAVIO ARRIETA MILAN	117,798.28
CESAR PALEMON CAZARES NIEBLA	285.00
CEVER DURANGO SA DE CV	3,500.00
CIA PERIODISTICA EL SOL DE DURANGO SA DE CV	251,766.45
CINEMATIC 54 SDE RL DE CV	131,800.00
CLAUDIA PATRICIA VALLES VAZQUEZ	2,558.40
CLAUDIO ALBERTO HERRERA NORIEGA	11,200.00
COLEGIO DE LICENCIADOS EN MATEMATICAS Y EDUCACION COLIMAED	12,000.00
COLEGIO JERAMY AC	25,500.00
COMERCIAL SIERRA MADRE SA DE CV	1,200,753.39
COMERCIALIZADORA ORTIGAL SA DE CV	32,309.52
COMERCIALIZADORA PEZZETA SA DE CV	202,665.00
COMERCIALIZADORA RUT KICH SA DE CV	34,646.04
COMERCIALIZADORA VETERINARIA GUAYANGAREO SA DE CV	101,240.00
COMITE DE VECINOS DIVISION DEL NORTE AC	12,000.00
COMITE PARA COMBATIR LA POBREZA Y SALIR ADELANTE	9,000.00
COMPROMISO CIUDADANO EN DURANGO AC	36,000.00
COMUNIDAD RENACER AC	6,000.00
CONSEJO COORDINADOR OBRERO POPULAR CERRO DEL MERCADO	9,000.00
CONSTRUCCIONES JANKAR SA DE CV	48,000.00
CONSTRUCTORA SAN EMI SA DE CV	43,440.00
CONSTRUMENT DE DURANGO, S.A. DE C.V.	33,408.00
CONSULTORIA INTEGRAL DE INFORMATICA SA DE CV	13,592.88
COORDINADORA ESTATAL UPEZ AC	12,000.00
COORDINADORA URBANA DEMOCRATICA POPULAR	6,000.00
COPIADORAS DE DURANGO SA DE CV	115,427.90
COPIMEGATRON S.A. DE C.V	97,242.31
CORPORATIVO EMPRESARIAL NOSOLON S.A DE C.V.	306,400.00
COSME ENRIQUEZ REYES	27,500.00
CRISTIAN MANUEL LEON CAZAREZ	6,000.00

MUNICIPIO DE DURANGO
DIRECCION MUNICIPAL DE ADMINISTRACION Y FINANZAS
ANEXOS AL 31 MAYO 2019

PROVEEDORES DE BIENES Y SERVICIOS	SALDO
CRISTOBAL ALEJANDRO DE LARA ALDAVA	16,536.00
CSI LEASING MEXICO S. DE R.L. DE C.V	49,516.77
CSI LEASING MEXICO S. DE R.L. DE C.V	580,000.00
CYNDY VANESSA SANTOS TOVAR	65,237.24
DAN MIZRAIM NAVARRO ANTUNA	24,940.00
DANIEL ALEJANDRO MERAZ NUÑEZ	354,206.00
DAVID VICTORINO RUIZ	1,034,448.28
DELTA UNILINE SA DE CV	112,972.58
DEPORTES ESPAÑA SA DE CV	411,689.14
DEUTSCHE BANK MEXICO COMO FIDUCIARIO DEL FIDEICOMISO F/2 (CONSUPAGO)	931.26
DHXA DEJANDO HUELLA POR AMOR AC	20,000.00
DURANGO AUTOMOTORES S DE RL DE CV	16,826.99
DURANGO UNIENDO ESFUERZOS	8,000.00
DURANGO VIVE MEJOR AC	9,000.00
DURANGUENSES UNIDAS MUJERES ACTIVAS AC	9,000.00
DUSA PAPELERA SA DE CV	53,584.86
EDGAR ANTONIO MEDRANO VALENZUELA	16,240.00
EDGAR EUSEBIO SOTO CASAS	210,395.00
EDGAR MERAZ DIAZ	32,852.89
EDUARDO BLANCO PINEDO	18,560.00
EDUARDO PORRAS SANDOVAL	124,000.00
EFREN DE LA TORRE LUGO	63,600.00
EMMANUEL DAVID REYES HERNANDEZ	3,580.00
ENRIQUE ARTURO GUERRERO SANCHEZ	44,181.02
ENRIQUE ORDUÑA RAMIREZ	37,100.28
EQUINOTERAPIA MADRESANTA INCLUSION Y DESARROLLO AC	3,500.00
EQUIPO DE EDUCACION PARA LA PAZ Y LOS DERECHOS HUMANOS DEL ESTADO DE DURANGO	20,000.00
ERENDIRA BERENICE MEDRANO TRUJILLO	9,640.02
ERIC CRUZ HERNANDEZ	159,934.19
ERICK GONZALEZ GUTIERREZ	974.87
ERNESTO AGUILAR GARCIA	15,000.00
ERNESTO ARZAC WASHINGTON	2,385.00
ERNESTO SALVADOR RAMOS RAMIREZ	24,036.00
ESTRUCTURAS Y CONSTRUCCIONES INTELIGENTES DE DURANGO SA DE CV	122,150.00
EXPRESS GO MENSAJERIA	46,049.68
FAALCOSA SA DE CV	783,928.00
FATIMA ISABEL MANZANERA QUIÑONES	5,568.04
FEDERACION DE ASOCIACIONES DE LA SOCIEDAD CIVIL	5,000.00
FEDERACION DE MUJERES TRABAJADORAS DE OFICIOS VARIOS AC	6,000.00
FERRETERIA DURANGO SA DE CV	1,515.00
FERRETERIA Y MATERIALES CYMA SA DE CV	1,918,541.95
FITCH MEXICO SA DE CV	624,228.28
FLOR VALERIA VILEGAS GUAJARDO	85,351.29
FOMEPADE SAPI DE CV SOFOM ENR	5,025.08
FOMEPADE SAPI DE CV SOFOM ENR	261,640.75
FRANCISCO ESPINO HERNANDEZ	63,568.00
FRANCISCO JAVIER FIGUEROA ALCANTAR	888,147.48
FRANCISCO JAVIER MARTINEZ DIAZ DE LEON	64,050.00
FRANCISCO SALAZAR DELGADO	53,082.21
FRENTE CIVICO DEL GUADIANA AC	8,000.00
FRENTE DE ORGANIZACIONES SOCIALES LA VIRGEN A.C.	7,000.00
FRENTE DE ORGANIZACIONES SOCIALES Y PRODUCTIVAS DEL ESTADO DE DURANGO AC	7,000.00

MUNICIPIO DE DURANGO
DIRECCION MUNICIPAL DE ADMINISTRACION Y FINANZAS
ANEXOS AL 31 MAYO 2019

PROVEEDORES DE BIENES Y SERVICIOS	SALDO
FRENTE REPRESENTATIVO INDEPENDIENTE DURANGUENSE AC	6,000.00
FRENTE UNIDOS VENCEREMOS DIVISION DEL NORTE, A.C.	7,000.00
FUERZA CIUDADANA POR DURANGO AC	14,000.00
FUNDACION AMIGO CIUDADANO AC	18,000.00
FUNDACION BELESHKA POR UNA NUEVA VIDA A.C	9,000.00
FUNDACION GARZA LIMON A.C.	9,000.00
FUNDACION GRACIA ETERNA AC	9,000.00
FUNDACION HISTORIA DE VIDA AC	9,000.00
FUNDACION LIYAME	12,000.00
FUNDACION MILPA URBINA AC	12,000.00
FUNDACION RAYMOND BELL, I.A.P.	18,000.00
FUNDACION TANATOLOGICA IVANUEL AC	10,500.00
FUNDACION TRIANGULO DE AYUDA EM DURANGO AC	19,500.00
GARDIMAR SA DE CV	35,416.94
GASOLINERA SERVICIOS ARA SER SA DE CV	50,725.89
GASTRONOMICA LA TINAJA S DE RL DE CV	17,900.00
GEMSCO SA DE CV	1,449,721.60
GENOVEVA MARIBEL NUÑEZ BERUMEN	4,239.00
GERARDO JUAREZ LOERA	8,000.00
GERARDO RENE SOLIS ZUÑIGA	29,962.80
GOBIERNO DEL ESTADO DE DURANGO	9,827.00
GRAN NUMERONCE PRODUCCIONES SA DE CV	160,080.00
GRANJA ALBERGUE DESPERTARES AC	7,500.00
GRISELA VALENZUELA ORTEGA	250,560.00
GRUPO CENTURION COMBUSTIBLES SA PI CV	420,693.19
GRUPO COYOTE MONTERREY SA DE CV	44,965.78
GRUPO NACIONAL PROVINCIAL S.A.B.	12,151.44
GUILLERMO AYALA CARRERA	7,308.00
GUILLERMO MELENDEZ QUINTEROS	278,431.61
HDI SEGUROS SA DE CV	17,585.00
HEBERT PEREZ RODRIGUEZ	987,102.00
HECTOR MARTINEZ HERNANDEZ	34,800.00
HER SIERRA SA DE CV	5,000.24
HOGAR INFANTIL AC	6,000.00
HOSPITAL SAN JORGE SA DE CV	59,346.87
HOTEL CASA BLANCA SA DE CV	83,659.00
HUGO ALBERTO RODRIGUEZ GANDARA	47,987.86
ICIM INGENIERIA S.A DE C.V	341,620.00
IGNACIO ISRAEL ROJO ZAPIEN	53,348.00
IMAGEN CORPORATIVA DIV@S SA DE CV	3,248.00
IMPLEMENTOS AGROPECUARIOS DELGADO SA DE CV	124,980.03
IMPLEMENTOS PARA HOSPITALES PADILLA SA DE CV	2,700.44
IMPRESA TODO COLOR SA DE CV	105,379.68
IMPULSORA PROMOBLEN S.A DE C.V.	9,000.62
IMPULSORA PROMOBLEN S.A DE C.V.	138,617.70
INDUSTRIAL LOS ANGELES SA DE CV	35,706.00
INDUSTRIAS SIMHER SA DE CV	151,584.29
INFRACONSTRUCTIVA SA DE CV	15,871.46
INGENIERIA E INMOBILIARIA JADE SA DE CV	1,049,618.00
INMOBILIARIA Y CONSTRUCTORA INAR SA DE CV	156,600.00
INSTITUTO DE CULTURA DEL ESTADO DE DURANGO	35,000.00
INSTITUTO MUNICIPAL DE CONSERVACION DE LA VIDA SILVESTRE DE DURANGO	1,411,379.25

MUNICIPIO DE DURANGO
DIRECCION MUNICIPAL DE ADMINISTRACION Y FINANZAS
ANEXOS AL 31 MAYO 2019


PROVEEDORES DE BIENES Y SERVICIOS	SALDO
INSTITUTO MUNICIPAL DE LA FAMILIA DE DURANGO	210,257.85
INSTITUTO MUNICIPAL DE PLANEACION DE DURANGO	854,545.46
INSTITUTO MUNICIPAL DE VIVIENDA DE DURANGO	729,933.90
INTEGRACION DE DISCAPACIDAD EN DURANGO AC	24,000.00
INTEGRACION SOCIAL ADULTOS MAYORES AC	9,000.00
INTELLISWITCH SA DE CV	2,958,871.02
INTERCAMIONES SA DE CV	32,403.44
ISMAEL AYALA SALAZAR	3,400.00
ISRAEL SOLANO MEJIA	53,250.00
IVAN DANIEL GOMEZ ENRIQUEZ	16,536.00
IVAN MORA ARELLANO	41,180.00
IVAN ROGELIO VAZQUEZ DIAZ	16,960.00
JAEYEON WON	69,000.00
JAVIER OCHOA CARRILLO	26,767.00
JAVIER OCHOA CARRILLO	554.99
JESUS MACIAS LOPEZ	66,004.00
JESUS MARIO CASTRO MURRIETA	404,441.93
JONATHAN JAQUEZ DURON	5,467.02
JORGE ALEJANDRO PUENTE GARZA	480,000.00
JORGE SALAZAR DELGADO	174,000.00
JOSE ALFREDO MARIN PULGARIN	2,200.00
JOSE ALFREDO VARELA FUENTES	14,450.15
JOSE ANGEL GONZALEZ RENTERIA	226,600.00
JOSE ANGEL PAEZ MORENO	145,200.00
JOSE ANTONIO RODRIGUEZ QUINTERO	23,200.00
JOSE ANTONIO TREVIÑO NAJERA	31,500.00
JOSE CARLOS BUENO RODRIGUEZ	87,518.60
JOSE GABRIEL PULGARIN PULIDO	53,469.99
JOSE LUIS MONTES CABADA	18,068.16
JOSE MARTIN VAZQUEZ RAMIREZ	34,742.00
JOSE MEDRANO CORRAL	3,780.00
JOSE QUIÑONES NAVAR	2,552.00
JOSE TITO MONARES SOLIS	2,498.23
JOSUE RENE GONZALEZ RUIZ	176,694.77
JUAN EDUARDO BERUMEN CARRILLO	16,536.00
JUAN FEDERICO CASSIO CALDERON	7,850.09
JUAN GABRIEL VALDEZ ALVAREZ	10,000.00
JUAN JOSE ROSAS SALUM	8,555.00
JUAN MANUEL SERNA AGUIRRE	14,931.52
JUANA PANTOJA RAMIREZ	791,999.93
JUSTICIA SOCIAL DURANGUENSE A.C	6,000.00
KANE PASTELERIA SA DE CV	6,150.00
KARINA VALDERRABANO GONZALEZ	29,000.00
KARLO EDMUNDO SANCHEZ GAMA	185,600.00
LA CASCARA AGENCIAS S.A.S.	42,959.00
LAURA ANGELICA MERAZ CORTEZ	1,508.00
LEON RUSSELL RODRIGUEZ GONZALEZ	25,440.00
LETICIA RODRIGUEZ MORALES	3,000.00
LGN SERVICIOS	109,400.00
LIBERTAD SERVICIOS FINANCIEROS SA DE CV SFP	13,443.00
LIBERTAD SERVICIOS FINANCIEROS SA DE CV SFP	78,329.00
LIMITADOS FISICOS DE DURANGO AC	9,000.00

MUNICIPIO DE DURANGO
DIRECCION MUNICIPAL DE ADMINISTRACION Y FINANZAS
ANEXOS AL 31 MAYO 2019

PROVEEDORES DE BIENES Y SERVICIOS	SALDO
LUCHA Y ORDEN POPULAR AC	9,000.00
LUIS HERNANDEZ ANGEL	305,856.04
LUIS JAVIER ARELLANO NEVAREZ	631,098.00
LUIS ROBERTO GAMBOA BANDA	174,953.00
LUMO FINANCIERA DEL CENTRO SA DE CV	1,982,117.82
MA. ISABEL MORALES FERNANDEZ	43,500.00
MAES MEXICO AC	9,000.00
MAGISTERIAL HUEHUECOYOTL AC	9,000.00
MANOS AMIGAS CONSTRUYENDO EL FUTURO A.C.	12,000.00
MANUEL MORAN ROMERO	78,996.80
MAQUILADOS Y CONFECCIONES DE DURANGO SA DE CV	25,424.88
MARCELA DE LOURDES CORDERO PEREZ	9,396.00
MARCO ANTONIO LEVARIO TURCOTT	5,800.00
MARCO TULIO ESTRADA RAMADAN	28,502.34
MARCOS ABRAHAM ORTIZ ROJAS	135,600.00
MARIA BEATRIZ VARGAS VILLA	11,901.60
MARIA CRUZ MAGDALENA MARTINEZ CASTAÑEDA	127,680.00
MARIA DEL CARMEN ADELA MELERO SERRATO	51,940.00
MARIA DEL RAYO MARTINEZ VALLES	1,204,729.48
MARIA DEL RAYO RIVAS CAMPOS	47,758.59
MARIA DEL SOCORRO GONZALEZ PONS	21,314.00
MARIA ELENA BRITO LOPEZ	87,348.00
MARIA FERNANDA JUAREZ DEVORA	20,880.00
MARIA GRACIELA PEREZ GAVILAN TORRES	44,475.53
MARIA GUADALUPE PIZARRO DE LA GARZA	400,780.00
MARIA GUADALUPE SARAVIA SOSA	50,862.52
MARIA GUADALUPE SARIÑANA RAMOS	63,498.40
MARIA GUADALUPE VARGAS BARRERA	3,016.00
MARIA IRENE DIAZ CARRASCO	47,600.00
MARIA NELLY MENAUT STENNER	10,000.80
MARIA ROSAURA GAMEZ RIVAS	166,821.34
MARINA GRACIELA GARCIA NEVAREZ	1,965.60
MARIO HERNANDEZ PAZ	251,662.40
MARIZA AYALA PEREZ	199,578.00
MARTHA PRECIADO SANTANA	31,800.00
MARTHA YADIRA SANCHEZ CAVAZOS	141,562.30
MEDICS RUECAS SA DE CV	17,300.01
MERCADO DE PARTES AUTOMOTRICES DE DURANGO SA DE CV	160.00
METLIFE MEXICO SA	25,143.28
MEXICANOS UNIDOS EN JUSTICIA Y DESARROLLO SOCIAL AC	10,000.00
MEXICO TERCER PROYECTO AC	12,000.00
MIGUEL ANGEL SANTILLAN CASTRELLON	107,301.40
MIGUEL ESCARPITA BOLIVAR	170,265.79
MISION GUADIANA PARA LAS ADICCIONES A.C.	18,000.00
MITOLOGIAS EN PRODUCCION SC	85,840.00
MODULO III GUADALUPE VICTORIA DEL DISTRITO DE RIEGO	350,892.00
MONICA ALEJANDRA GANDARILLA AGUILERA	8,572.00
MOVIMIENTO CIUDADANO INDEPENDIENTE DE COLONIAS Y COMUNIDADES DURANGUENSES A	12,000.00
MOVIMIENTO CON UNIDAD Y FUERZA POR DURANGO AC	6,000.00
MOVIMIENTO DINAMICO INDEPENDIENTE SOCIAL A.C.	9,000.00
MOVIMIENTO ESTATAL DE LA ESPERANZA AC	27,000.00
MOVIMIENTO ESTATAL URBANO DURANGUENSE AC	16,000.00

MUNICIPIO DE DURANGO
DIRECCION MUNICIPAL DE ADMINISTRACION Y FINANZAS
ANEXOS AL 31 MAYO 2019

PROVEEDORES DE BIENES Y SERVICIOS	SALDO
MUJERES COMPROMETIDAS POR DURANGO AC	12,000.00
MUJERES EN GESTION Y DESARROLLO SAN CARLOS	12,000.00
MUJERES POR MEXICO A.C.	16,000.00
MULTIPARTES Y SERVICIOS AUTOMOTRICES SA DE CV	396,106.20
MULTISERVICIOS VIZCAYA, S.A DE C.V.	70,344.09
MUNICIPIO DE DURANGO	2,150.00
MUNICIPIO DURANGO APOYOS	127,580.00
MUNICIPIO DURANGO BECAS	2,174,000.00
MUNICIPIO DURANGO DEVOLUCIONES	44,259.00
MUNICIPIO DURANGO LIQUIDACIONES	354,305.11
NORMA PATRICIA ORTIZ GUTIERREZ	8,579.36
NOSOTRAS NOSOTROS DURANGO AC	9,000.00
OCTAVIO ALFREDO ZALDIVAR AVILA	23,200.00
OCTAVIO SANCHEZ GONZALEZ	22,736.00
OMAR MATA VALADEZ	2,774.05
OPERADORA BRITS SA DE CV	41,721.58
OPERADORA PLAZA VIZCAYA SA DE CV	64,288.96
ORG CIUDADANA FV AC	30,000.00
ORGANIZACION AGRARIA POPULAR AC	21,000.00
ORGANIZACION DE COLONIAS POPULARES EMILIANO ZAPATA AC	17,000.00
ORGANIZACION DE COLONIAS POPULARES SOLIDARIDAD AC	7,000.00
ORGANIZACION DE DEFENSA CAMPESINA PLAN DE AYALA AC	18,000.00
ORGANIZACION DE GESTION SOCIAL FRANCISCO VILLA	24,000.00
ORGANIZACION DE INDIGENAS DE DURANGO PARA EL DESARROLLO Y DEFENSA DE LOS PUE	19,500.00
ORGANIZACION DE MUJERES RURALES Y CAMPESINAS AC	21,000.00
ORGANIZACION DE PRODUCTORES RURALES LA GRAN DIVISION DEL NORTE AC	8,000.00
ORGANIZACION POPULAR DE COLONIAS INDEPENDIENTES DEL ESTADO DE DURANGO AC	12,000.00
ORGANIZACION POR LA VICTORIA EN DESARROLLO DE LAS FAMILIAS DURANGUENSES AC	9,000.00
OSCAR ARMANDO GALVAN VILLARREAL	2,100.00
OSCAR FRANCISCO LUNA GONZALEZ	8,268.00
PA TI DE CORAZON AC	6,000.00
PABLO ANTONIO GARCIA CISNEROS	7,820.00
PABLO ANTUNEZ COTA	6,409.00
PACS COMPUTACION SA DE CV	331,356.65
PADRES DE HIJOS AUTISTAS DE DURANGO AC	17,500.00
PAPELERA DEL NORTE DE LA LAGUNA SA DE CV	136,150.26
PARTIDO REVOLUCIONARIO INSTITUCIONAL	7,780.74
PATRONATO PRO DEFICIENTE MENTAL A.C.	18,000.00
PEDRO MARTINEZ GANDARA	153,294.00
POR LA DIGNIDAD DEL CAMPO VENCEREMOS AC	8,000.00
PRESTACIONES FINMART S.A.P.I. DE CV. SOFOM ENR	1,606.88
PRO-EQUIDAD DURANGO AC	9,000.00
PROGRAMA MIELOMENINGOCELE DURANGO AC	9,000.00
PROLLAG SERVICIOS CORPORATIVOS SA DE CV	101,152.00
PROMOTORA DE EMPRESAS DEL GUADIANA SA DE CV	12,760.00
PROMOTOURS DEL NOROESTE SA DE CV	27,840.00
PROVEEDOR VETERINARIO DE DURANGO SA DE CV	54,629.83
PROYECTO COINCIDIR SA DE CV SFP	5,092.10
PROYECTO COINCIDIR SA DE CV SFP	34,336.07
PROYECTOS PROFESIONALES WOLF SA DE CV	125,066.55
RAFAEL ALBERTO CELESTINO ADAME	5,220.00
RAUL FLORES SA DE CV	6,500.00


MUNICIPIO DE DURANGO
DIRECCION MUNICIPAL DE ADMINISTRACION Y FINANZAS
ANEXOS AL 31 MAYO 2019

PROVEEDORES DE BIENES Y SERVICIOS	SALDO
RAUL MARIO MIJARES JIMENEZ	14,000.00
RAUL MORAN CALDERA	3,944.00
RCA MEDICAL SA DE CV	160,756.77
REFACCIONARIA FORESTAL GUADIANA SA DE CV	67,371.06
REFACCIONES Y AUTOPARTES MEPASA SA DE CV	8,500.01
REGIO GAS LERDO SA DE CV	13,268.28
REINGENIERIA Y SOLUCIONES EN MATERIAL Y EQUIPO ELECTRICO SA DE CV	50,890.90
RENOVADORA AVENIDA SA DE CV	25,326.01
ROBERTO JIMENEZ ANDRADE	6,199.04
ROSA EMMA HERRERA SAUCEDO	6,264.00
ROSALBA RAMOS VALDIVIESO	69,948.03
ROSALIA ERIKA QUIÑONES CAMPOS	60,000.00
ROSALINA GARCIA VARELA	2,262.00
ROSALVA RAMIREZ SILVA	15,622.01
SALVADOR RODRIGUEZ RUBIO	27,551.16
SANDRA GUADALUPE BLANCARTE LOPEZ	2,900.00
SARO MEDICAL SA DE CV	157,087.20
SECRETARIA DE ENERGIA	1,510.00
SECTOR DE MADRES SOLTERAS AC	6,000.00
SEGUROS AFIRME SA DE CV AFIRME GRUPO FINANCIERO	8,842.10
SEGUROS INBURSA S.A.	23,258.71
SER LUZ Y TIERRA AC	16,000.00
SERGIO ANTONIO BENITEZ RUIZ	22,610.00
SERGIO MANUEL CHAIDEZ RODRIGUEZ	232,505.76
SERVICIO CASAL DE DURANGO SA DE CV	28,140.83
SERVICIO DURANGO SA DE CV	354.29
SERVICIO KORIAN SA DE CV	110.00
SERVICIO KORIAN SA DE CV	18,019.72
SERVICIO LOMAS DE DURANGO S DE RL DE CV	1,252.90
SERVICIO MEZQUITAL Y NAZAS SA DE CV	12,931.37
SERVICIO PAN AMERICANO DE PROTECCION SA DE CV	272,430.70
SERVICIOS DE SALUD DE DURANGO	122,462.93
SIGA DISTRIBUCIONES, S.A. DE C.V.	8,323.03
SILVIA ANGELICA BARRAZA DUARTE	6,728.00
SILVIA SUSANA VELOZ NUÑEZ	7,302.00
SINDICATO UNICO DE TRABAJADORES MUNICIPALES DE LA CAPITAL DEL ESTADO DE DURANGO	116,819.13
SINDICATO UNICO DE TRABAJADORES MUNICIPALES DE LA CAPITAL DEL ESTADO DE DURANGO	8,500.00
SISTEMA PARA EL DESARROLLO INTEGRAL DE LA FAMILIA DEL MUNICIPIO DE DURANGO	10,046,500.36
SISTEMA PARA EL DESARROLLO INTEGRAL DE LA FAMILIA DEL MUNICIPIO DE DURANGO	6,300.00
SOCIEDAD ACTIVA POR DURANGO AC	6,000.00
SOCIEDAD PARA EL ACCESO A LA NUTRICION, ATENCION MEDICA Y EDUCACION AC	16,000.00
SOFTWARE, COMPUTACION Y PAPELERIA DEL NORTE SA DE CV	197,200.00
SOLDADURA Y GASES DEL GUADIANA SA DE CV	30,361.96
SOMOS DURANGO, SOMOS TRABAJO	16,000.00
SOSHNIKOVA ALENA VALERIEVNA	122,000.00
SUMINISTROS ESPECIALIZADOS DEL GUADIANA SA DE CV	373,889.84
SUPER SERVICIO SAN JUAN SA DE CV	2,319.02
SUPREMACIA EN MOTOS SA DE CV	8,472.00
SUSANA AURORA JIMENEZ MENDEZ	23,200.00
TECNOLOGIA DE GESTION Y COMUNICACION SA DE CV	916,386.84
TEODORO SOTO CARREÑO	22,498.00
TERESA DE JESUS DUEÑES ROSALES	22,215.60

MUNICIPIO DE DURANGO
DIRECCION MUNICIPAL DE ADMINISTRACION Y FINANZAS
ANEXOS AL 31 MAYO 2019

PROVEEDORES DE BIENES Y SERVICIOS	SALDO
TERESITA DE JESUS GARCIA ROSALES	1,051,908.88
TLACAELEL RAFAEL CACERES SANTA CRUZ	24,360.00
TORIBIO LEON CEPEDA	43,297.00
TRABAJADORES EXBRACEROS DE DURANGO TED AC	9,000.00
TRANSMISIONES Y DIFERENCIALES DE LA LAGUNA SA DE CV	938,797.77
TRANSPARENCIA SIGLO XXI AC	9,000.00
TRANSPORTACION EMPRESARIAL DGO S DE RL DE CV	92,991.99
UNIDAD HABITACIONAL EL SOLICEÑO A C	9,000.00
UNIDOS POR EL DEPORTE Y LA SALUD AC	7,000.00
UNIDOS POR EL DEPORTE Y SALUD AC	21,000.00
UNIDOS POR EL PROGRESO DE DURANGO AC	12,000.00
UNION DE COMITES DE DEFENSA FAMILIAR AC	16,000.00
UNION DE POBLADOS Y COLONIAS DE DURANGUENSES AC	10,000.00
UNION DE PUEBLOS CAMPESINOS DEL FRENTE DE TRABAJADORES RURALES INDEPENDIENTE	9,000.00
UNION ESTATAL DE ARTESANOS AC	9,000.00
VECINO INDEPENDIENTES DE LA COLONIA CONSTITUCION AC	18,000.00
VERTICE DE DURANGO SA DE CV	5,950.80
VIAJES ALVISA SA DE CV	34,102.00
VICTOR MANUEL GONZALEZ MORALES	4,176.00
VICTORIA EDITORES SA DE CV	224,132.00
VIVERO SAN JOSE S.P.R. DE R.L.	288,750.00
VOLUNTARIAS VICENTINAS ANAWIM DE DURANGO AC	10,500.00
TOTAL	\$ 60,109,737.33

MUNICIPIO DE DURANGO
DIRECCION MUNICIPAL DE ADMINISTRACION Y FINANZAS
ANEXOS AL 31 MAYO 2019

PROVEEDORES DE OBRAS DE BIENES DE DOMINIO PUBLICO	SALDO
CARLOS ERNESTO AVIÑA MEDINA	3,886.66
CEMEX CONCRETOS SA DE CV	67,548.02
GAMBOA CONSTRUCCIONES DE DURANGO SA DE CV	542,803.55
LUIS JAVIER ARELLANO NEVAREZ	4,845.41
RICARDO ANDRES SANTILLAN RENTERIA	531,256.37
TOTAL	\$ 1,150,340.01

MUNICIPIO DE DURANGO
DIRECCION MUNICIPAL DE ADMINISTRACION Y FINANZAS
ANEXOS AL 31 MAYO 2019

RETENCIONES Y CONTRIBUCIONES POR PAGAR A CORTO PLAZO	SALDO
CUENTAS POR PAGAR A CORTO PLAZO	6,102,690.91
RETENCIONES Y CONTRIBUCIONES	19,225,359.37
TOTAL	\$ 25,328,050.28

MUNICIPIO DE DURANGO
DIRECCION MUNICIPAL DE ADMINISTRACION Y FINANZAS
ANEXOS AL 31 MAYO 2019

CUENTAS POR PAGAR A CORTO PLAZO	SALDO
ATENCION MEDICA	1,428.50
APORTACION SALUD VISUAL	509,651.52
FAMSA	286,818.82
FINABA	647.72
FINANCIERA CONSUBANCO	931.34
FONACOT	1,560,169.45
FUNERALES HERNANDEZ (PLAN PREVISOR)	7,340.00
FONDO DE AHORRO	2,180.00
GASTOS PARA FUNERAL	150,820.00
GAS IMPERIAL	15,281.57
IVED	423.00
LIBERTAD SERVICIOS FINANCIEROS	246,077.60
PRESTACIONES FINMART	2,117.08
PROGRAMA PROMESA	6,075.00
PROYECTO COINCIDIR SA DE CV SFP	114,055.07
RETENCION DURANGO SOLIDARIO	1,814,000.00
RETENCION PARTIDO DEL TRABAJO	9,800.00
RETENCION PARTIDO REVOLUCIONARIO INSTITUCIONAL	15,561.48
RETENCIONES PENSION ALIMENTICIA	13,027.60
SEGUROS METLIFE	28,183.92
ACREEDORES DIVERSOS SEGUROS INB	39,733.42
AXA SEGUROS SA	51,847.50
CUOTAS SINDICATO	322,250.00
DESCUENTO POR PREDIAL	81,696.01
FOMEPADE (PRESTAMOS)	376,870.35
RETENCION I.C.I.C. 2%	2,283.96
RETENCION D.I.V.O. 5%	87,984.86
UNICREDIX	355,435.14
TOTAL	\$ 6,102,690.91

MUNICIPIO DE DURANGO
DIRECCION MUNICIPAL DE ADMINISTRACION Y FINANZAS
ANEXOS AL 31 MAYO 2019

RETENCIONES Y CONTRIBUCIONES POR PAGAR A CORTO PLAZO	SALDO
RETENCION DE ISR POR HONORARIOS	94,850.42
RETENCIONES DE ISR POR SUELDOS	9,468,104.50
RETENCION CUOTAS DEL SEGURO SOCIAL	9,545,924.28
RETENCIONES DE ISR POR ARRENDAMIENTO	116,480.17
TOTAL	\$ 19,225,359.37

MUNICIPIO DE DURANGO
DIRECCION MUNICIPAL DE ADMINISTRACION Y FINANZAS
ANEXOS AL 31 MAYO 2019

OTRAS CUENTAS POR PAGAR A CORTO PLAZO	SALDO
FONDOS ROTATORIOS POR COMPROBAR A CORTO PLAZO	2,935,516.80
PRESTAMOS RECIBIDOS A CORTO PLAZO	4,049,999.99
OTRAS CUENTAS POR PAGAR A CORTO PLAZO	6,355,882.75
TOTAL	\$ 13,341,399.54

MUNICIPIO DE DURANGO
DIRECCION MUNICIPAL DE ADMINISTRACION Y FINANZAS
ANEXOS AL 31 MAYO 2019

OTRAS DEUDAS POR PAGAR A CORTO PLAZO	SALDO
ACREED DIV.FEDERACION	36,708.62
ACREED DIV RECUPERACION DE OBRA	5,065,657.39
ACREEDORES DIVERSOS GOBIERNO DEL ESTADO	437,605.06
ASAMBLEA EXTRAORDINARIA	80,650.00
CAPITAL SEMILLA	72,795.55
CITY CLUB	3,500.00
EXCEDENTE EN BANCO 11123018	524.00
FONDO PARA CONSOLIDACIONES DE LA MICRO-EMPRESA DEL MUNICIPIO DE DURANGO	497,680.65
OTROS ACREEDORES	121,913.88
PARA QUE NADIE SE QUEDE ATRAS	37,503.07
PROGRAMAS FEDERALES	1,344.53
TOTAL	\$ 6,355,882.75