

MUNICIPIO DE DURANGO



**INFORME PRELIMINAR DE
MARZO 2022**

MUNICIPIO DE DURANGO		
Estado de Actividades		
Del 01 de enero al 31 de diciembre de 2021 y del 01 de enero al 31 de marzo de 2022		
	2022	2021
INGRESOS Y OTROS BENEFICIOS		
Ingresos de Gestión	424,313,535.67	776,781,466.78
Impuestos	325,850,843.91	495,683,457.93
Cuotas y Aportaciones de Seguridad Social	0.00	0.00
Contribuciones de Mejoras	0.00	0.00
Derechos	71,834,491.02	182,904,821.27
Productos	4,045,851.08	13,157,533.81
Aprovechamientos	22,582,349.66	85,045,853.97
Ingresos por Venta de Bienes y Prestación de Servicios	0.00	0.00
Participaciones, Aportaciones, Convenios, Incentivos Derivados de la Colaboración Fiscal, Fondos Distintos de Aportaciones, Transferencias, Asignaciones, Subsidios y Subvenciones, y Pensiones y Jubilaciones	414,917,178.59	1,628,025,060.69
Participaciones, Aportaciones, Convenios, Incentivos Derivados de la Colaboración Fiscal y Fondos Distintos de Aportaciones	414,917,178.59	1,628,025,060.69
Transferencias, Asignaciones, Subsidios y Subvenciones, y Pensiones y Jubilaciones	0.00	0.00
Otros Ingresos y Beneficios	0.00	447,107.70
Ingresos Financieros	0.00	0.00
Incremento por Variación de Inventarios	0.00	0.00
Disminución del Exceso de Estimaciones por Pérdida o Deterioro u Obsolescencia	0.00	0.00
Disminución del Exceso de Provisiones	0.00	0.00
Otros Ingresos y Beneficios Varios	0.00	447,107.70
Total de Ingresos y Otros Beneficios	839,230,714.26	2,405,263,635.17
GASTOS Y OTRAS PÉRDIDAS		
Gastos de Funcionamiento	378,531,677.51	1,756,530,091.23
Servicios Personales	247,895,884.06	1,108,681,347.89
Materiales y Suministros	23,724,803.30	164,056,774.55
Servicios Generales	106,910,990.15	483,781,968.78
Transferencias, Asignaciones, Subsidios y Otras Ayudas	111,101,646.66	314,757,806.73
Transferencias Internas y Asignaciones al Sector Público	0.00	0.00
Transferencias al Resto del Sector Público	23,116,402.75	118,773,479.34
Subsidios y Subvenciones	82,882,105.47	135,469,339.38
Ayudas Sociales	4,912,963.35	61,706,061.03
Pensiones y Jubilaciones	190,175.09	808,926.98
Transferencias a Fideicomisos, Mandatos y Contratos Análogos	0.00	0.00
Transferencias a la Seguridad Social	0.00	0.00
Donativos	0.00	0.00
Transferencias al Exterior	0.00	0.00
Participaciones y Aportaciones	0.00	0.00
Participaciones	0.00	0.00
Aportaciones	0.00	0.00
Convenios	0.00	0.00
Intereses, Comisiones y Otros Gastos de la Deuda Pública	3,335,226.40	20,393,602.52
Intereses de la Deuda Pública	3,335,226.40	20,103,602.52
Comisiones de la Deuda Pública	0.00	290,000.00
Gastos de la Deuda Pública	0.00	0.00
Costo por Coberturas	0.00	0.00
Apoyos Financieros	0.00	0.00
Otros Gastos y Pérdidas Extraordinarias	12,222,443.81	44,825,337.55
Estimaciones, Depreciaciones, Deterioros, Obsolescencia y Amortizaciones	12,057,780.48	44,825,337.55
Provisiones	0.00	0.00
Disminución de Inventarios	0.00	0.00
Aumento por Insuficiencia de Estimaciones por Pérdida o Deterioro u Obsolescencia	0.00	0.00
Aumento por Insuficiencia de Provisiones	0.00	0.00
Otros Gastos	164,663.33	0.00
Inversión Pública	0.00	104,704,682.31
Inversión Pública no Capitalizable	0.00	104,704,682.31
Total de Gastos y Otras Pérdidas	505,190,994.38	2,241,211,520.34
Resultados del Ejercicio (Ahorro/Desahorro)	334,039,719.88	164,052,114.83

Bajo protesta de decir verdad declaramos que los Estados Financieros y sus Notas son razonablemente correctos y responsabilidad del emisor

PRESIDENTE MUNICIPAL

**DIRECTORA MUNICIPAL DE
ADMINISTRACIÓN Y FINANZAS**

SÍNDICO MUNICIPAL

JORGE ALEJANDRO SALUM DEL
PALACIO

C.P. Y M. MERIKA RUIZ HERNÁNDEZ

M.A.P. LUZ MARÍA GARIBAY AVITIA

MUNICIPIO DE DURANGO		
Estado de Actividades		
Del 01 de enero al 31 de diciembre de 2021 y del 01 de enero al 31 de marzo de 2022		
	<u>2022</u>	<u>2021</u>
INGRESOS Y OTROS BENEFICIOS		
Ingresos de Gestión	424,313,535.67	776,791,466.78
Impuestos	325,850,843.91	495,683,457.93
Cuotas y Aportaciones de Seguridad Social	0.00	0.00
Contribuciones de Mejoras	0.00	0.00
Derechos	71,834,491.02	182,904,621.27
Productos	4,045,851.08	13,157,533.61
Aprovechamientos	22,582,349.66	85,045,853.97
Ingresos por Venta de Bienes y Prestación de Servicios	0.00	0.00
Participaciones, Aportaciones, Convenios, Incentivos Derivados de la Colaboración Fiscal, Fondos Distintos de Aportaciones, Transferencias, Asignaciones, Subsidios y Subvenciones, y Pensiones y Jubilaciones	414,917,178.59	1,628,025,060.69
Participaciones, Aportaciones, Convenios, Incentivos Derivados de la Colaboración Fiscal y Fondos Distintos de Aportaciones	414,917,178.59	1,628,025,060.69
Transferencias, Asignaciones, Subsidios y Subvenciones, y Pensiones y Jubilaciones	0.00	0.00
Otros Ingresos y Beneficios	0.00	447,107.70
Ingresos Financieros	0.00	0.00
Incremento por Variación de Inventarios	0.00	0.00
Disminución del Exceso de Estimaciones por Pérdida o Deterioro u Obsolescencia	0.00	0.00
Disminución del Exceso de Provisiones	0.00	0.00
Otros Ingresos y Beneficios Varios	0.00	447,107.70
Total de Ingresos y Otros Beneficios	839,230,714.26	2,405,263,635.17
GASTOS Y OTRAS PÉRDIDAS		
Gastos de Funcionamiento	378,531,677.51	1,756,530,091.23
Servicios Personales	247,895,884.06	1,108,681,347.89
Materiales y Suministros	23,724,803.30	164,056,774.55
Servicios Generales	106,910,990.15	483,791,968.79
Transferencias, Asignaciones, Subsidios y Otras Ayudas	111,101,646.66	314,757,806.73
Transferencias Internas y Asignaciones al Sector Público	0.00	0.00
Transferencias al Resto del Sector Público	23,116,402.75	116,773,479.34
Subsidios y Subvenciones	82,882,105.47	135,469,339.38
Ayudas Sociales	4,912,963.35	61,706,061.03
Pensiones y Jubilaciones	190,175.09	808,926.98
Transferencias a Fideicomisos, Mandatos y Contratos Análogos	0.00	0.00
Transferencias a la Seguridad Social	0.00	0.00
Donativos	0.00	0.00
Transferencias al Exterior	0.00	0.00
Participaciones y Aportaciones	0.00	0.00
Participaciones	0.00	0.00
Aportaciones	0.00	0.00
Convenios	0.00	0.00
Intereses, Comisiones y Otros Gastos de la Deuda Pública	3,335,226.40	20,393,602.52
Intereses de la Deuda Pública	3,335,226.40	20,103,602.52
Comisiones de la Deuda Pública	0.00	290,000.00
Gastos de la Deuda Pública	0.00	0.00
Costo por Coberturas	0.00	0.00
Apoyos Financieros	0.00	0.00
Otros Gastos y Pérdidas Extraordinarias	12,222,443.81	44,825,337.55
Estimaciones, Depreciaciones, Deterioros, Obsolescencia y Amortizaciones	12,057,780.48	44,825,337.55
Provisiones	0.00	0.00
Disminución de Inventarios	0.00	0.00
Aumento por Insuficiencia de Estimaciones por Pérdida o Deterioro u Obsolescencia	0.00	0.00
Aumento por Insuficiencia de Provisiones	0.00	0.00
Otros Gastos	164,663.33	0.00
Inversión Pública	0.00	104,704,682.31
Inversión Pública no Capitalizable	0.00	104,704,682.31
Total de Gastos y Otras Pérdidas	505,190,994.38	2,241,211,520.34
Resultados del Ejercicio (Ahorro/Desahorro)	334,039,719.88	164,052,114.83

Bajo protesta de decir verdad declaramos que los Estados Financieros y sus Notas son razonablemente correctos y responsabilidad del emisor

PRESIDENTE MUNICIPAL	DIRECTORA MUNICIPAL DE ADMINISTRACIÓN Y FINANZAS	SÍNDICO MUNICIPAL
		
JORGE ALEJANDRO SALUM DEL PALACIO	C.P. Y M.I. ERIKA RUIZ HERNÁNDEZ	M.A.P. LUZ MARÍA GARIBAY AVITIA

MUNICIPIO DE DURANGO					
Estado de Situación Financiera					
Al 31 de diciembre de 2021 y 31 de marzo de 2022					
ACTIVO	2022	2021	PASIVO	2022	2021
Activo Circulante			Pasivo Circulante		
Efectivo y Equivalentes	122,584,452.68	52,303,816.04	Cuentas por Pagar a Corto Plazo	244,465,250.67	497,308,698.70
Derechos a Recibir Efectivo o Equivalentes	454,624,836.92	464,566,293.86	Documentos por Pagar a Corto Plazo	0.00	4,545,454.50
Derechos a Recibir Bienes o Servicios	1,180,666.13	809,278.95	Porción a Corto Plazo de la Deuda Pública a Largo Plazo	26,767,565.67	0.00
Inventarios	0.00	0.00	Títulos y Valores a Corto Plazo	0.00	0.00
Almacenes	6,000,825.00	11,237,500.00	Pasivos Diferidos a Corto Plazo	0.00	0.00
Estimación por Pérdida o Deterioro de Activos Circulantes	0.00	0.00	Fondos y Bienes de Terceros en Garantía y/o Administración a Corto Plazo	0.00	0.00
Otros Activos Circulantes	0.00	0.00	Provisiones a Corto Plazo	0.00	0.00
Total de Activos Circulantes	584,390,780.73	528,916,888.85	Otros Pasivos a Corto Plazo	0.00	0.00
			Total de Pasivos Circulantes	271,232,816.34	501,854,153.20
Activo No Circulante			Pasivo No Circulante		
Inversiones Financieras a Largo Plazo	0.00	0.00	Cuentas por Pagar a Largo Plazo	0.00	0.00
Derechos a Recibir Efectivo o Equivalentes a Largo Plazo	0.00	0.00	Documentos por Pagar a Largo Plazo	2,537,594.58	2,590,097.58
Bienes Inmuebles, Infraestructura y Construcciones en Proceso	3,041,287,906.59	3,028,487,003.92	Deuda Pública a Largo Plazo	231,891,178.82	272,063,801.82
Bienes Muebles	466,414,942.03	466,468,026.75	Pasivos Diferidos a Largo Plazo	0.00	0.00
Activos Intangibles	43,053,207.23	43,053,207.23	Fondos y Bienes de Terceros en Garantía y/o en Administración a Largo Plazo	0.00	0.00
Depreciación, Deterioro y Amortización Acumulada de Bienes	-426,165,908.37	-415,043,944.61	Provisiones a Largo Plazo	0.00	0.00
Activos Diferidos	0.00	0.00	Total de Pasivos No Circulantes	234,398,773.40	274,653,899.40
Estimación por Pérdida o Deterioro de Activos no Circulantes	0.00	0.00	Total del Pasivo	505,631,589.74	776,508,052.60
Otros Activos no Circulantes	0.00	0.00			
Total de Activos No Circulantes	3,124,590,147.48	3,120,964,293.29	HACIENDA PÚBLICA/PATRIMONIO		
Total del Activo	3,708,980,928.21	3,649,881,182.14	Hacienda Pública/Patrimonio Contribuido	1,895,408,283.68	1,895,297,384.68
			Aportaciones	0.00	0.00
			Donaciones de Capital	1,895,408,283.68	1,895,297,384.68
			Actualización de la Hacienda Pública/Patrimonio	0.00	0.00
			Hacienda Pública/Patrimonio Generado	1,307,941,054.79	978,075,744.86
			Resultados del Ejercicio (Ahorro/ Desahorro)	334,039,719.88	164,052,114.83
			Resultados de Ejercicios Anteriores	973,901,334.91	814,023,630.03
			Revalúos	0.00	0.00
			Reservas	0.00	0.00
			Rectificaciones de Resultados de Ejercicios Anteriores	0.00	0.00
			Exceso o Insuficiencia en la Actualización de la Hacienda Pública/Patrimonio	0.00	0.00
			Resultado por Posición Monetaria	0.00	0.00
			Resultado por Tenencia de Activos no Monetarios	0.00	0.00
			Total Hacienda Pública/Patrimonio	3,203,349,338.47	2,873,373,129.64
			Total del Pasivo y Hacienda Pública/Patrimonio	3,708,980,928.21	3,649,881,182.14

Bajo protesta de decir verdad declaramos que los Estados Financieros y sus Notas son razonablemente correctos y responsabilidad del emisor

PRESIDENTE MUNICIPAL	DIRECTORA MUNICIPAL DE ADMINISTRACIÓN Y FINANZAS	SÍNDICO MUNICIPAL
		
JORGE ALEJANDRO SALUM DEL PALACIO	C.P. Y M.C. ERICKA RUIZ HERNÁNDEZ	M.A.P. LUZ MARÍA GARIBAY AVITIA

MUNICIPIO DE DURANGO					
Estado de Situación Financiera					
Al 31 de diciembre de 2021 y 31 de marzo de 2022					
ACTIVO	2022	2021	PASIVO	2022	2021
Activo Circulante			Pasivo Circulante		
Efectivo y Equivalentes	122,584,452.68	52,303,816.04	Cuentas por Pagar a Corto Plazo	244,465,250.67	497,308,698.70
Derechos a Recibir Efectivo o Equivalentes	454,624,836.92	464,566,293.86	Documentos por Pagar a Corto Plazo	0.00	4,545,454.50
Derechos a Recibir Bienes o Servicios	1,180,666.13	809,278.95	Porción a Corto Plazo de la Deuda Pública a Largo Plazo	26,767,565.67	0.00
Inventarios	0.00	0.00	Títulos y Valores a Corto Plazo	0.00	0.00
Almacenes	6,000,825.00	11,237,500.00	Pasivos Diferidos a Corto Plazo	0.00	0.00
Estimación por Pérdida o Deterioro de Activos Circulantes	0.00	0.00	Fondos y Bienes de Terceros en Garantía y/o Administración a Corto Plazo	0.00	0.00
Otros Activos Circulantes	0.00	0.00	Provisiones a Corto Plazo	0.00	0.00
			Otros Pasivos a Corto Plazo	0.00	0.00
Total de Activos Circulantes	584,390,780.73	528,916,888.85	Total de Pasivos Circulantes	271,232,816.34	501,854,153.20
Activo No Circulante			Pasivo No Circulante		
Inversiones Financieras a Largo Plazo	0.00	0.00	Cuentas por Pagar a Largo Plazo	0.00	0.00
Derechos a Recibir Efectivo o Equivalentes a Largo Plazo	0.00	0.00			
Bienes Inmuebles, Infraestructura y Construcciones en Proceso	3,041,287,906.59	3,026,487,003.92	Documentos por Pagar a Largo Plazo	2,537,594.58	2,590,097.58
Bienes Muebles	466,414,942.03	466,468,026.75	Deuda Pública a Largo Plazo	231,861,178.82	272,063,801.82
Activos Intangibles	43,053,207.23	43,053,207.23	Pasivos Diferidos a Largo Plazo	0.00	0.00
Depreciación, Deterioro y Amortización Acumulada de Bienes	-426,165,908.37	-415,043,944.61	Fondos y Bienes de Terceros en Garantía y/o en Administración a Largo Plazo	0.00	0.00
Activos Diferidos	0.00	0.00	Provisiones a Largo Plazo	0.00	0.00
Estimación por Pérdida o Deterioro de Activos no Circulantes	0.00	0.00			
Otros Activos no Circulantes	0.00	0.00	Total de Pasivos No Circulantes	234,398,773.40	274,653,899.40
Total de Activos No Circulantes	3,124,590,147.48	3,120,964,293.29	Total del Pasivo	505,631,589.74	776,508,052.60
Total del Activo	3,708,980,928.21	3,649,881,182.14	HACIENDA PÚBLICA/PATRIMONIO		
			Hacienda Pública/Patrimonio Contribuido	1,895,408,283.68	1,895,297,384.68
			Aportaciones	0.00	0.00
			Donaciones de Capital	1,895,408,283.68	1,895,297,384.68
			Actualización de la Hacienda Pública/Patrimonio	0.00	0.00
			Hacienda Pública/Patrimonio Generado	1,307,941,054.79	978,075,744.86
			Resultados del Ejercicio (Ahorro/ Desahorro)	334,039,719.88	164,052,114.83
			Resultados de Ejercicios Anteriores	973,901,334.91	814,023,630.03
			Revalúos	0.00	0.00
			Reservas	0.00	0.00
			Rectificaciones de Resultados de Ejercicios Anteriores	0.00	0.00
			Exceso o Insuficiencia en la Actualización de la Hacienda Pública/Patrimonio	0.00	0.00
			Resultado por Posición Monetaria	0.00	0.00
			Resultado por Tenencia de Activos no Monetarios	0.00	0.00
			Total Hacienda Pública/Patrimonio	3,203,349,338.47	2,873,373,129.54
			Total del Pasivo y Hacienda Pública/Patrimonio	3,708,980,928.21	3,649,881,182.14

Bajo protesta de decir verdad declaramos que los Estados Financieros y sus Notas son razonablemente correctos y responsabilidad del emisor


<p>PRESIDENTE MUNICIPAL</p>  <p>JORGE ALEJANDRO SALUM DEL PALACIO</p>	<p>DIRECTORA MUNICIPAL DE ADMINISTRACIÓN Y FINANZAS</p>  <p>C.P. Y M.I. EMMA RUIZ HERNÁNDEZ</p>	<p>SÍNDICO MUNICIPAL</p>  <p>M.A.P. LUZ MARÍA GARIBAY AVITIA</p>
---	---	--

MUNICIPIO DE DURANGO
Estado de Cambios en la Situación Financiera
Del 01 de enero al 31 de marzo de 2022

	Origen	Aplicación
ACTIVO	26,353,180.42	85,452,926.49
<i>Activo Circulante</i>	<i>15,178,131.94</i>	<i>70,652,023.82</i>
Efectivo y Equivalentes	0.00	70,280,636.64
Derechos a Recibir Efectivo o Equivalentes	9,941,456.94	0.00
Derechos a Recibir Bienes o Servicios	0.00	371,387.18
Inventarios	0.00	0.00
Almacenes	5,236,675.00	0.00
Estimación por Pérdida o Deterioro de Activos Circulantes	0.00	0.00
Otros Activos Circulantes	0.00	0.00
<i>Activo No Circulante</i>	<i>11,175,048.48</i>	<i>14,800,902.67</i>
Inversiones Financieras a Largo Plazo	0.00	0.00
Derechos a Recibir Efectivo o Equivalentes a Largo Plazo	0.00	0.00
Bienes Inmuebles, Infraestructura y Construcciones en Proceso	0.00	14,800,902.67
Bienes Muebles	53,084.72	0.00
Activos Intangibles	0.00	0.00
Depreciación, Deterioro y Amortización Acumulada de Bienes	11,121,983.76	0.00
Activos Diferidos	0.00	0.00
Estimación por Pérdida o Deterioro de Activos no Circulantes	0.00	0.00
Otros Activos no Circulantes	0.00	0.00
PASIVO	26,767,565.67	297,644,028.53
<i>Pasivo Circulante</i>	<i>26,767,565.67</i>	<i>257,388,902.53</i>
Cuentas por Pagar a Corto Plazo	0.00	252,843,448.03
Documentos por Pagar a Corto Plazo	0.00	4,545,454.50
Porción a Corto Plazo de la Deuda Pública a Largo Plazo	26,767,565.67	0.00
Títulos y Valores a Corto Plazo	0.00	0.00
Pasivos Diferidos a Corto Plazo	0.00	0.00
Fondos y Bienes de Terceros en Garantía y/o Administración a Corto Plazo	0.00	0.00
Provisiones a Corto Plazo	0.00	0.00
Otros Pasivos a Corto Plazo	0.00	0.00
<i>Pasivo No Circulante</i>	<i>0.00</i>	<i>40,255,126.00</i>
Cuentas por Pagar a Largo Plazo	0.00	0.00
Documentos por Pagar a Largo Plazo	0.00	52,503.00
Deuda Pública a Largo Plazo	0.00	40,202,623.00
Pasivos Diferidos a Largo Plazo	0.00	0.00
Fondos y Bienes de Terceros en Garantía y/o en Administración a Largo Plazo	0.00	0.00
Provisiones a Largo Plazo	0.00	0.00
HACIENDA PUBLICA/PATRIMONIO	329,976,208.93	0.00
<i>Hacienda Pública/Patrimonio Contribuido</i>	<i>110,899.00</i>	<i>0.00</i>
Aportaciones	0.00	0.00
Donaciones de Capital	110,899.00	0.00
Actualización de la Hacienda Pública/Patrimonio	0.00	0.00
<i>Hacienda Pública/Patrimonio Generado</i>	<i>329,865,309.93</i>	<i>0.00</i>
Resultados del Ejercicio (Ahorro/ Desahorro)	169,987,605.05	0.00
Resultados de Ejercicios Anteriores	159,877,704.88	0.00
Revalúos	0.00	0.00
Reservas	0.00	0.00
Rectificaciones de Resultados de Ejercicios Anteriores	0.00	0.00
<i>Exceso o Insuficiencia en la Actualización de la Hacienda Pública/Patrimonio</i>	<i>0.00</i>	<i>0.00</i>
Resultado por Posición Monetaria	0.00	0.00
Resultado por Tenencia de Activos no Monetarios	0.00	0.00

Bajo protesta de decir verdad declaramos que los Estados Financieros y sus Notas son razonablemente correctos y responsabilidad del emisor

PRESIDENTE MUNICIPAL




JORGE ALEJANDRO SALUM DEL PALACIO

DIRECTORA MUNICIPAL DE ADMINISTRACIÓN Y FINANZAS



C.P. Y M.V. ERIKA RUIZ HERNÁNDEZ

SÍNDICO MUNICIPAL



M.A.P. LUZ MARÍA GARIBAY AVITIA

MUNICIPIO DE DURANGO
Estado de Cambios en la Situación Financiera
Del 01 de enero al 31 de marzo de 2022

	Origen	Aplicación
ACTIVO	26,353,180.42	85,452,926.49
Activo Circulante	15,178,131.94	70,652,023.82
Efectivo y Equivalentes	0.00	70,280,636.64
Derechos a Recibir Efectivo o Equivalentes	9,941,456.94	0.00
Derechos a Recibir Bienes o Servicios	0.00	371,387.18
Inventarios	0.00	0.00
Almacenes	5,236,675.00	0.00
Estimación por Pérdida o Deterioro de Activos Circulantes	0.00	0.00
Otros Activos Circulantes	0.00	0.00
Activo No Circulante	11,175,048.48	14,800,902.67
Inversiones Financieras a Largo Plazo	0.00	0.00
Derechos a Recibir Efectivo o Equivalentes a Largo Plazo	0.00	0.00
Bienes Inmuebles, Infraestructura y Construcciones en Proceso	0.00	14,800,902.67
Bienes Muebles	53,084.72	0.00
Activos Intangibles	0.00	0.00
Depreciación, Deterioro y Amortización Acumulada de Bienes	11,121,963.76	0.00
Activos Diferidos	0.00	0.00
Estimación por Pérdida o Deterioro de Activos no Circulantes	0.00	0.00
Otros Activos no Circulantes	0.00	0.00
PASIVO	26,767,565.67	297,644,028.53
Pasivo Circulante	26,767,565.67	257,388,902.53
Cuentas por Pagar a Corto Plazo	0.00	252,843,448.03
Documentos por Pagar a Corto Plazo	0.00	4,545,454.50
Porción a Corto Plazo de la Deuda Pública a Largo Plazo	26,767,565.67	0.00
Títulos y Valores a Corto Plazo	0.00	0.00
Pasivos Diferidos a Corto Plazo	0.00	0.00
Fondos y Bienes de Terceros en Garantía y/o Administración a Corto Plazo	0.00	0.00
Provisiones a Corto Plazo	0.00	0.00
Otros Pasivos a Corto Plazo	0.00	0.00
Pasivo No Circulante	0.00	40,255,126.00
Cuentas por Pagar a Largo Plazo	0.00	0.00
Documentos por Pagar a Largo Plazo	0.00	52,503.00
Deuda Pública a Largo Plazo	0.00	40,202,623.00
Pasivos Diferidos a Largo Plazo	0.00	0.00
Fondos y Bienes de Terceros en Garantía y/o en Administración a Largo Plazo	0.00	0.00
Provisiones a Largo Plazo	0.00	0.00
HACIENDA PUBLICA/PATRIMONIO	329,976,208.93	0.00
Hacienda Pública/Patrimonio Contribuido	110,899.00	0.00
Aportaciones	0.00	0.00
Donaciones de Capital	110,899.00	0.00
Actualización de la Hacienda Pública/Patrimonio	0.00	0.00
Hacienda Pública/Patrimonio Generado	329,865,309.93	0.00
Resultados del Ejercicio (Ahorro/ Desahorro)	169,987,605.05	0.00
Resultados de Ejercicios Anteriores	159,877,704.88	0.00
Revalúos	0.00	0.00
Reservas	0.00	0.00
Rectificaciones de Resultados de Ejercicios Anteriores	0.00	0.00
Exceso o Insuficiencia en la Actualización de la Hacienda Pública/Patrimonio	0.00	0.00
Resultado por Posición Monetaria	0.00	0.00
Resultado por Tenencia de Activos no Monetarios	0.00	0.00

Bajo protesta de decir verdad declaramos que los Estados Financieros y sus Notas son razonablemente correctos y responsabilidad del emisor

PRESIDENTE MUNICIPAL



JORGE ALEJANDRO SALUM DEL PALACIO

DIRECTORA MUNICIPAL DE ADMINISTRACIÓN Y FINANZAS



C.P. Y M.V. ERIKA RUIZ HERNÁNDEZ

SÍNDICO MUNICIPAL



M.A.P. LUZ MARÍA GARIBAY AVITIA

MUNICIPIO DE DURANGO					
Estado de Variación en la Hacienda Pública del 31 de diciembre 2021 al 31 de marzo de 2022					
Concepto	Hacienda Pública / Patrimonio Contribuido	Hacienda Pública / Patrimonio Generado de Ejercicios Anteriores	Hacienda Pública / Patrimonio Generado del Ejercicio	Exceso o Insuficiencia en la Actualización de la Hacienda Pública / Patrimonio	Total
Hacienda Pública / Patrimonio Contribuido Neto de 2021	1,895,297,384.68	0.00	0.00	0.00	1,895,297,384.68
Aportaciones	0.00	0.00	0.00	0.00	0.00
Donaciones de Capital	1,895,297,384.68	0.00	0.00	0.00	1,895,297,384.68
Actualización de la Hacienda Pública/Patrimonio	0.00	0.00	0.00	0.00	0.00
Hacienda Pública / Patrimonio Generado Neto de 2021	0.00	814,023,630.03	164,052,114.83	0.00	978,075,744.86
Resultados del Ejercicio (Ahorro/Desahorro)	0.00	0.00	164,052,114.83	0.00	164,052,114.83
Resultados de Ejercicios Anteriores	0.00	814,023,630.03	0.00	0.00	814,023,630.03
Revalúos	0.00	0.00	0.00	0.00	0.00
Reservas	0.00	0.00	0.00	0.00	0.00
Rectificaciones de Resultados de Ejercicios Anteriores	0.00	0.00	0.00	0.00	0.00
Exceso o Insuficiencia en la Actualización de la Hacienda Pública / Patrimonio Neto de 2021	0.00	0.00	0.00	0.00	0.00
Resultado por Posición Monetaria	0.00	0.00	0.00	0.00	0.00
Resultado por Tenencia de Activos no Monetarios	0.00	0.00	0.00	0.00	0.00
Hacienda Pública / Patrimonio Neto Final de 2021	1,895,297,384.68	814,023,630.03	164,052,114.83	0.00	2,873,373,129.54
Cambios en la Hacienda Pública / Patrimonio Contribuido Neto de 2022	110,899.00	0.00	0.00	0.00	110,899.00
Aportaciones	0.00	0.00	0.00	0.00	0.00
Donaciones de Capital	110,899.00	0.00	0.00	0.00	110,899.00
Actualización de la Hacienda Pública/Patrimonio	0.00	0.00	0.00	0.00	0.00
Variaciones de la Hacienda Pública / Patrimonio Generado Neto de 2022	0.00	159,877,704.88	169,987,605.05	0.00	329,865,309.93
Resultados del Ejercicio (Ahorro/Desahorro)	0.00	0.00	334,039,719.88	0.00	334,039,719.88
Resultados de Ejercicios Anteriores	0.00	159,877,704.88	-164,052,114.83	0.00	-4,174,409.95
Revalúos	0.00	0.00	0.00	0.00	0.00
Reservas	0.00	0.00	0.00	0.00	0.00
Rectificaciones de Resultados de Ejercicios Anteriores	0.00	0.00	0.00	0.00	0.00
Cambios en el Exceso o Insuficiencia en la Actualización de la Hacienda Pública / Patrimonio Neto de 2022	0.00	0.00	0.00	0.00	0.00
Resultado por Posición Monetaria	0.00	0.00	0.00	0.00	0.00
Resultado por Tenencia de Activos no Monetarios	0.00	0.00	0.00	0.00	0.00
Hacienda Pública / Patrimonio Neto Final de 2022	1,895,408,283.68	973,901,334.91	334,039,719.88	0.00	3,203,349,338.47

Bajo protesta de decir verdad declaramos que los Estados Financieros y sus Notas son razonablemente correctos y responsabilidad del emisor

PRESIDENTE MUNICIPAL	DIRECTORA MUNICIPAL DE ADMINISTRACIÓN Y FINANZAS	SÍNDICO MUNICIPAL
		
JORGE ALEJANDRO SALUM DEL PALACIO	C.P. Y.M.I. ERIKA RUIZ HERNÁNDEZ	M.A.P. LUZ MARÍA GARIBAY AVITIA

MUNICIPIO DE DURANGO					
Estado de Variación en la Hacienda Pública del 31 de diciembre 2021 al 31 de marzo de 2022					
Concepto	Hacienda Pública / Patrimonio Contribuido	Hacienda Pública / Patrimonio Generado de Ejercicios Anteriores	Hacienda Pública / Patrimonio Generado del Ejercicio	Exceso o Insuficiencia en la Actualización de la Hacienda Pública / Patrimonio	Total
Hacienda Pública / Patrimonio Contribuido Neto de 2021	1,895,297,384.68	0.00	0.00	0.00	1,895,297,384.68
Aportaciones	0.00	0.00	0.00	0.00	0.00
Donaciones de Capital	1,895,297,384.68	0.00	0.00	0.00	1,895,297,384.68
Actualización de la Hacienda Pública/Patrimonio	0.00	0.00	0.00	0.00	0.00
Hacienda Pública / Patrimonio Generado Neto de 2021	0.00	814,023,630.03	164,052,114.83	0.00	978,075,744.86
Resultados del Ejercicio (Ahorro/Desahorro)	0.00	0.00	164,052,114.83	0.00	164,052,114.83
Resultados de Ejercicios Anteriores	0.00	814,023,630.03	0.00	0.00	814,023,630.03
Revalúos	0.00	0.00	0.00	0.00	0.00
Reservas	0.00	0.00	0.00	0.00	0.00
Rectificaciones de Resultados de Ejercicios Anteriores	0.00	0.00	0.00	0.00	0.00
Exceso o Insuficiencia en la Actualización de la Hacienda Pública / Patrimonio Neto de 2021	0.00	0.00	0.00	0.00	0.00
Resultado por Posición Monetaria	0.00	0.00	0.00	0.00	0.00
Resultado por Tenencia de Activos no Monetarios	0.00	0.00	0.00	0.00	0.00
Hacienda Pública / Patrimonio Neto Final de 2021	1,895,297,384.68	814,023,630.03	164,052,114.83	0.00	2,873,373,129.54
Cambios en la Hacienda Pública / Patrimonio Contribuido Neto de 2022	110,899.00	0.00	0.00	0.00	110,899.00
Aportaciones	0.00	0.00	0.00	0.00	0.00
Donaciones de Capital	110,899.00	0.00	0.00	0.00	110,899.00
Actualización de la Hacienda Pública/Patrimonio	0.00	0.00	0.00	0.00	0.00
Variaciones de la Hacienda Pública / Patrimonio Generado Neto de 2022	0.00	159,877,704.88	169,987,605.05	0.00	329,865,309.93
Resultados del Ejercicio (Ahorro/Desahorro)	0.00	0.00	334,039,719.88	0.00	334,039,719.88
Resultados de Ejercicios Anteriores	0.00	159,877,704.88	-164,052,114.83	0.00	-4,174,409.95
Revalúos	0.00	0.00	0.00	0.00	0.00
Reservas	0.00	0.00	0.00	0.00	0.00
Rectificaciones de Resultados de Ejercicios Anteriores	0.00	0.00	0.00	0.00	0.00
Cambios en el Exceso o Insuficiencia en la Actualización de la Hacienda Pública / Patrimonio Neto de 2022	0.00	0.00	0.00	0.00	0.00
Resultado por Posición Monetaria	0.00	0.00	0.00	0.00	0.00
Resultado por Tenencia de Activos no Monetarios	0.00	0.00	0.00	0.00	0.00
Hacienda Pública / Patrimonio Neto Final de 2022	1,895,408,283.68	973,901,334.91	334,039,719.88	0.00	3,203,349,338.47

Bajo protesta de decir verdad declaramos que los Estados Financieros y sus Notas son razonablemente correctos y responsabilidad del emisor

<p>PRESIDENTE MUNICIPAL</p>  <p>JORGE ALEJANDRO SALUM DEL PALACIO</p>	<p>DIRECTORA MUNICIPAL DE ADMINISTRACIÓN Y FINANZAS</p>  <p>C.P. Y M.I. ERIKA RUIZ HERNÁNDEZ</p>	<p>SÍNDICO MUNICIPAL</p>  <p>M.A.P. LUZ MARÍA GARIBAY AVITIA</p>
---	--	--

MUNICIPIO DE DURANGO				
Estado Analítico de la Deuda y Otros Pasivos				
Del 01 de enero al 31 de marzo de 2022				
Denominación de las Deudas	Moneda de Contratación	Institución o País Acreedor	Saldo Inicial del Periodo	Saldo Final del Periodo
DEUDA PÚBLICA				
Corto Plazo				
Deuda Interna				
Instituciones de Crédito	MXN	MÉXICO	4,545,454.50	26,767,565.67
Títulos y Valores			0.00	0.00
Arrendamientos Financieros			0.00	0.00
Deuda Externa				
Organismos Financieros Internacionales			0.00	0.00
Deuda Bilateral			0.00	0.00
Títulos y Valores			0.00	0.00
Arrendamientos Financieros			0.00	0.00
Subtotal Corto Plazo			4,545,454.50	26,767,565.67
Largo Plazo				
Deuda Interna				
Instituciones de Crédito	MXN	MÉXICO	272,063,801.82	231,861,178.82
Títulos y Valores			272,063,801.82	231,861,178.82
Arrendamientos Financieros				
Deuda Externa				
Organismos Financieros Internacionales			0.00	0.00
Deuda Bilateral			0.00	0.00
Títulos y Valores			0.00	0.00
Arrendamientos Financieros			0.00	0.00
Subtotal Largo Plazo			272,063,801.82	231,861,178.82
Otros Pasivos				
Total Deuda y Otros Pasivos	MXN		776,508,052.60	505,631,589.74

Bajo protesta de decir verdad declaramos que los Estados Financieros y sus Notas son razonablemente correctos y responsabilidad del emisor

PRESIDENTE MUNICIPAL	DIRECTORA MUNICIPAL DE ADMINISTRACIÓN Y FINANZAS	SÍNDICO MUNICIPAL
		
JORGE ALEJANDRO SALUM DEL PALACIO	C.P. Y M.I. ERIKA RUIZ HERNÁNDEZ	M.A.P. LUZ MARÍA GARIBAY AVITIA

MUNICIPIO DE DURANGO				
Estado Analítico de la Deuda y Otros Pasivos				
Del 01 de enero al 31 de marzo de 2022				
Denominación de las Deudas	Moneda de Contratación	Institución o País Acreedor	Saldo Inicial del Periodo	Saldo Final del Periodo
DEUDA PÚBLICA				
Corto Plazo				
Deuda Interna				
Instituciones de Crédito	MXN	MÉXICO	4,545,454.50	26,767,565.67
Títulos y Valores			0.00	0.00
Arrendamientos Financieros			0.00	0.00
Deuda Externa				
Organismos Financieros Internacionales			0.00	0.00
Deuda Bilateral			0.00	0.00
Títulos y Valores			0.00	0.00
Arrendamientos Financieros			0.00	0.00
Subtotal Corto Plazo			4,545,454.50	26,767,565.67
Largo Plazo				
Deuda Interna				
Instituciones de Crédito	MXN	MÉXICO	272,063,801.82	231,861,178.82
Títulos y Valores			272,063,801.82	231,861,178.82
Arrendamientos Financieros				
Deuda Externa				
Organismos Financieros Internacionales			0.00	0.00
Deuda Bilateral			0.00	0.00
Títulos y Valores			0.00	0.00
Arrendamientos Financieros			0.00	0.00
Subtotal Largo Plazo			272,063,801.82	231,861,178.82
Otros Pasivos				
			499,898,796.28	247,002,845.25
Total Deuda y Otros Pasivos	MXN		776,508,052.60	505,631,589.74

Bajo protesta de decir verdad declaramos que los Estados Financieros y sus Notas son razonablemente correctos y responsabilidad del emisor

PRESIDENTE MUNICIPAL	DIRECTORA MUNICIPAL DE ADMINISTRACIÓN Y FINANZAS	SÍNDICO MUNICIPAL
		
JORGE ALEJANDRO SALUM DEL PALACIO	C.P. Y M.I. ERIKA RUÍZ HERNÁNDEZ	M.A.P. LUZ MARÍA GARIBAY AVITIA

MUNICIPIO DE DURANGO

Estado Analtico del Activo

Del 01 de enero al 31 de marzo de 2022

Concepto	Saldo Inicial 1	Cargos del Periodo 2	Abonos del Periodo 3	Saldo Final 4 (1+2-3)	Variación del Periodo (4-1)
ACTIVO	3,649,881,182.14	3,460,700,866.74	3,401,601,120.67	3,708,980,928.21	59,099,746.07
<i>Activo Circulante</i>	<i>528,916,888.85</i>	<i>3,232,480,882.59</i>	<i>3,177,006,990.71</i>	<i>584,390,780.73</i>	<i>55,473,891.88</i>
Efectivo y Equivalentes	52,303,816.04	2,019,592,124.66	1,949,311,488.02	122,584,452.68	70,280,836.64
Derechos a Recibir Efectivo o Equivalentes	464,566,293.88	1,212,365,335.58	1,222,306,792.52	454,624,836.92	-9,941,456.94
Derechos a Recibir Bienes o Servicios	809,278.95	523,422.35	152,035.17	1,180,666.13	371,387.18
Inventarios	0.00	0.00	0.00	0.00	0.00
Almacenes	11,237,500.00	0.00	5,236,675.00	6,000,825.00	-5,236,675.00
Estimación por Pérdida o Deterioro de Activos Circulantes	0.00	0.00	0.00	0.00	0.00
Otros Activos Circulantes	0.00	0.00	0.00	0.00	0.00
<i>Activo No Circulante</i>	<i>3,120,964,293.29</i>	<i>228,219,984.15</i>	<i>224,594,129.96</i>	<i>3,124,590,147.48</i>	<i>3,625,854.19</i>
Inversiones Financieras a Largo Plazo	0.00	0.00	0.00	0.00	0.00
Derechos a Recibir Efectivo o Equivalentes a Largo Plazo	0.00	0.00	0.00	0.00	0.00
Bienes Inmuebles, Infraestructura y Construcciones en Proceso	3,026,487,003.92	43,044,863.44	28,243,960.77	3,041,287,906.59	14,800,902.67
Bienes Muebles	466,468,026.75	78,201,873.05	78,254,957.77	466,414,942.03	-53,084.72
Activos Intangibles	43,053,207.23	25,417,000.71	25,417,000.71	43,053,207.23	0.00
Depreciación, Deterioro y Amortización Acumulada de Bienes	-415,043,944.61	81,556,246.95	92,678,210.71	-426,165,908.37	-11,121,963.76
Activos Diferidos	0.00	0.00	0.00	0.00	0.00
Estimación por Pérdida o Deterioro de Activos no Circulantes	0.00	0.00	0.00	0.00	0.00
Otros Activos no Circulantes	0.00	0.00	0.00	0.00	0.00

Bajo protesta de decir verdad declaramos que los Estados Financieros y sus Notas son razonablemente correctos y responsabilidad del emisor

<p>PRESIDENTE MUNICIPAL</p>  <p>JORGE ALEJANDRO SALUM DEL PALACIO</p>	<p>DIRECTORA MUNICIPAL DE ADMINISTRACIÓN Y FINANZAS</p>  <p>C.P. Y M.C. ERIKA RUIZ HERNÁNDEZ</p>	<p>SÍNDICO MUNICIPAL</p>  <p>M.A.P. LUZ MARÍA GARIBAY AVITIA</p>
--	---	---

MUNICIPIO DE DURANGO

Estado Analítico del Activo

Del 01 de enero al 31 de marzo de 2022

Concepto	Saldo Inicial 1	Cargos del Periodo 2	Abonos del Periodo 3	Saldo Final 4 (1+2-3)	Variación del Periodo (4-1)
ACTIVO	3,649,881,182.14	3,460,700,866.74	3,401,601,120.67	3,708,980,928.21	59,099,746.07
<i>Activo Circulante</i>	<i>528,916,888.85</i>	<i>3,232,480,882.59</i>	<i>3,177,006,990.71</i>	<i>584,390,780.73</i>	<i>55,473,891.88</i>
Efectivo y Equivalentes	52,303,816.04	2,019,592,124.66	1,949,311,488.02	122,584,452.68	70,280,636.64
Derechos a Recibir Efectivo o Equivalentes	464,566,293.86	1,212,365,335.58	1,222,306,792.52	454,624,836.92	-9,941,456.94
Derechos a Recibir Bienes o Servicios	809,278.95	523,422.35	152,035.17	1,180,666.13	371,387.18
Inventarios	0.00	0.00	0.00	0.00	0.00
Almacenes	11,237,500.00	0.00	5,236,675.00	6,000,825.00	-5,236,675.00
Estimación por Pérdida o Deterioro de Activos Circulantes	0.00	0.00	0.00	0.00	0.00
Otros Activos Circulantes	0.00	0.00	0.00	0.00	0.00
<i>Activo No Circulante</i>	<i>3,120,964,293.29</i>	<i>228,219,984.15</i>	<i>224,594,129.96</i>	<i>3,124,590,147.48</i>	<i>3,625,854.19</i>
Inversiones Financieras a Largo Plazo	0.00	0.00	0.00	0.00	0.00
Derechos a Recibir Efectivo o Equivalentes a Largo Plazo	0.00	0.00	0.00	0.00	0.00
Bienes Inmuebles, Infraestructura y Construcciones en Proceso	3,026,487,003.92	43,044,863.44	28,243,960.77	3,041,287,906.59	14,800,902.67
Bienes Muebles	466,468,026.75	78,201,873.05	78,254,957.77	466,414,942.03	-53,084.72
Activos Intangibles	43,053,207.23	25,417,000.71	25,417,000.71	43,053,207.23	0.00
Depreciación, Deterioro y Amortización Acumulada de Bienes	-415,043,944.61	81,556,246.95	92,678,210.71	-426,165,908.37	-11,121,963.76
Activos Diferidos	0.00	0.00	0.00	0.00	0.00
Estimación por Pérdida o Deterioro de Activos no Circulantes	0.00	0.00	0.00	0.00	0.00
Otros Activos no Circulantes	0.00	0.00	0.00	0.00	0.00

Bajo protesta de decir verdad declaramos que los Estados Financieros y sus Notas son razonablemente correctos y responsabilidad del emisor

PRESIDENTE MUNICIPAL



JORGE ALEJANDRO SALUM DEL PALACIO

**DIRECTORA MUNICIPAL DE
ADMINISTRACIÓN Y FINANZAS**



C.P. Y M.X. ERIKA RUIZ HERNÁNDEZ

SÍNDICO MUNICIPAL



M.A.P. LUZ MARÍA GARIBAY AVITIA

Municipio de Durango
Estado de Flujos de Efectivo
al 31 de diciembre de 2021 y 31 de marzo de 2022

Concepto	2022	2021
Flujos de Efectivo de las Actividades de Operación		
Origen	756,062,194.09	2,405,263,635.17
Impuestos	325,850,843.91	495,683,457.93
Cuotas y Aportaciones de Seguridad Social	0.00	0.00
Contribuciones de Mejoras	0.00	0.00
Derechos	71,834,491.02	182,904,621.27
Productos	4,045,851.08	13,157,533.61
Aprovechamientos	22,582,349.66	85,045,853.97
Ingresos por Venta de Bienes y Prestación de Servicios	0.00	0.00
Participaciones, Aportaciones, Convenios, Incentivos Derivados de la Colaboración Fiscal y Fondos Distintos de Aportaciones	331,748,658.42	1,628,025,060.69
Transferencias, Asignaciones, Subsidios y Subvenciones, y Pensiones y Jubilaciones	0.00	0.00
Otros Orígenes de Operación	0.00	447,107.70
Aplicación	459,964,506.72	2,071,287,897.96
Servicios Personales	247,826,232.66	1,108,681,347.89
Materiales y Suministros	23,412,646.99	164,056,774.55
Servicios Generales	81,527,296.23	483,791,968.78
Transferencias Internas y Asignaciones al Sector Público	0.00	0.00
Transferencias al resto del Sector Público	23,036,699.11	116,773,479.34
Subsidios y Subvenciones	81,638,355.47	135,469,339.38
Ayudas Sociales	2,333,101.17	61,706,061.03
Pensiones y Jubilaciones	190,175.09	808,928.98
Transferencias a Fidelcomisos, Mandatos y Contratos Análogos	0.00	0.00
Transferencias a la Seguridad Social	0.00	0.00
Donativos	0.00	0.00
Transferencias al Exterior	0.00	0.00
Participaciones	0.00	0.00
Aportaciones	0.00	0.00
Convenios	0.00	0.00
Otras Aplicaciones de Operación	0.00	0.00
Flujos Netos de Efectivo por Actividades de Operación	296,097,687.37	333,975,737.21
Flujos de Efectivo de las Actividades de Inversión		
Origen	0.00	0.00
Bienes Inmuebles, Infraestructura y Construcciones en Proceso	0.00	0.00
Bienes Muebles	0.00	0.00
Otros Orígenes de Inversión	0.00	0.00
Aplicación	5,884,594.02	392,400,208.08
Bienes Inmuebles, Infraestructura y Construcciones en Proceso	5,518,489.32	311,170,589.67
Bienes Muebles	366,104.70	81,229,638.41
Otras Aplicaciones de Inversión	0.00	0.00
Flujos Netos de Efectivo por Actividades de Inversión	-5,884,594.02	-392,400,208.08
Flujo de Efectivo de las Actividades de Financiamiento		
Origen	0.00	142,380,671.15
Endeudamiento Neto	0.00	50,000,000.00
Interno	0.00	50,000,000.00
Externo	0.00	0.00
Otros Orígenes de Financiamiento	0.00	92,380,671.15
Aplicación	219,932,456.71	103,075,861.72
Servicios de la Deuda	21,315,738.23	103,075,861.72
Interno	21,315,738.23	103,075,861.72
Externo	0.00	0.00
Otras Aplicaciones de Financiamiento	198,616,718.48	0.00
Flujos Netos de Efectivo por Actividades de Financiamiento	-219,932,456.71	39,304,809.43
Incremento/Disminución Neta en el Efectivo y Equivalentes al Efectivo	70,280,836.64	-19,119,661.44
Efectivo y Equivalentes al Efectivo al Inicio del Ejercicio	52,303,816.04	71,423,477.48
Efectivo y Equivalentes al Efectivo al Final del Ejercicio	122,584,452.68	52,303,816.04

Bajo protesta de decir verdad declaramos que los Estados Financieros y sus Notas son razonablemente correctos y responsabilidad del emisor

<p>PRESIDENTE MUNICIPAL</p>  <p>JORGE ALEJANDRO SALUM DEL PALACIO</p>	<p>DIRECTORA MUNICIPAL DE ADMINISTRACIÓN Y FINANZAS</p>  <p>C.P. y M.L. ERIKA RUIZ HERNÁNDEZ</p>	<p>SÍNDICO MUNICIPAL</p>  <p>M.A.P. LUZ MARÍA GARIBAY AVITIA</p>
--	---	---

Municipio de Durango
Estado de Flujos de Efectivo
al 31 de diciembre de 2021 y 31 de marzo de 2022

Concepto	2022	2021
Flujos de Efectivo de las Actividades de Operación		
Origen	756,062,194.09	2,405,263,635.17
Impuestos	325,850,843.91	495,683,457.93
Cuotas y Aportaciones de Seguridad Social	0.00	0.00
Contribuciones de Mejoras	0.00	0.00
Derechos	71,834,491.02	182,904,621.27
Productos	4,045,851.08	13,157,533.61
Aprovechamientos	22,582,349.66	85,045,853.97
Ingresos por Venta de Bienes y Prestación de Servicios	0.00	0.00
Participaciones, Aportaciones, Convenios, Incentivos Derivados de la Colaboración Fiscal y Fondos Distintos de Aportaciones	331,748,658.42	1,628,025,060.69
Transferencias, Asignaciones, Subsidios y Subvenciones, y Pensiones y Jubilaciones	0.00	0.00
Otros Orígenes de Operación	0.00	447,107.70
Aplicación	459,964,506.72	2,071,287,897.96
Servicios Personales	247,826,232.66	1,108,681,347.89
Materiales y Suministros	23,412,646.99	164,056,774.55
Servicios Generales	81,527,296.23	483,791,968.79
Transferencias Internas y Asignaciones al Sector Público	0.00	0.00
Transferencias al resto del Sector Público	23,036,699.11	116,773,479.34
Subsidios y Subvenciones	81,638,355.47	135,469,339.38
Ayudas Sociales	2,333,101.17	61,706,061.03
Pensionamientos y Jubilaciones	190,175.09	808,926.98
Transferencias a Fideicomisos, Mandatos y Contratos Análogos	0.00	0.00
Transferencias a la Seguridad Social	0.00	0.00
Donativos	0.00	0.00
Transferencias al Exterior	0.00	0.00
Participaciones	0.00	0.00
Aportaciones	0.00	0.00
Convenios	0.00	0.00
Otras Aplicaciones de Operación	0.00	0.00
Flujos Netos de Efectivo por Actividades de Operación	296,097,687.37	333,975,737.21
Flujos de Efectivo de las Actividades de Inversión		
Origen	0.00	0.00
Bienes Inmuebles, Infraestructura y Construcciones en Proceso	0.00	0.00
Bienes Muebles	0.00	0.00
Otros Orígenes de Inversión	0.00	0.00
Aplicación	5,884,594.02	392,400,208.08
Bienes Inmuebles, Infraestructura y Construcciones en Proceso	5,518,489.32	311,170,569.67
Bienes Muebles	366,104.70	81,229,638.41
Otras Aplicaciones de Inversión	0.00	0.00
Flujos Netos de Efectivo por Actividades de Inversión	-5,884,594.02	-392,400,208.08
Flujo de Efectivo de las Actividades de Financiamiento		
Origen	0.00	142,380,671.15
Endeudamiento Neto	0.00	50,000,000.00
Interno	0.00	50,000,000.00
Externo	0.00	0.00
Otros Orígenes de Financiamiento	0.00	92,380,671.15
Aplicación	219,932,456.71	103,075,861.72
Servicios de la Deuda	21,315,738.23	103,075,861.72
Interno	21,315,738.23	103,075,861.72
Externo	0.00	0.00
Otras Aplicaciones de Financiamiento	198,616,718.48	0.00
Flujos Netos de Efectivo por Actividades de Financiamiento	-219,932,456.71	39,304,809.43
Incremento/Disminución Neta en el Efectivo y Equivalentes al Efectivo	70,280,636.64	-19,119,661.44
Efectivo y Equivalentes al Efectivo al Inicio del Ejercicio	52,303,816.04	71,423,477.48
Efectivo y Equivalentes al Efectivo al Final del Ejercicio	122,584,452.68	52,303,816.04

Bajo protesta de decir verdad declaramos que los Estados Financieros y sus Notas son razonablemente correctos y responsabilidad del emisor

<p>PRESIDENTE MUNICIPAL</p>  <p>JORGE ALEJANDRO SALUM DEL PALACIO</p>	<p>DIRECTORA MUNICIPAL DE ADMINISTRACIÓN Y FINANZAS</p>  <p>C.P. Y M.I. ERIKA RUIZ HERNÁNDEZ</p>	<p>SÍNDICO MUNICIPAL</p>  <p>M.A.P. LUZ MARÍA GARIBAY AVITIA</p>
--	---	---

MUNICIPIO DE DURANGO						
Estado Analítico de Ingresos						
Del 01 de enero al 31 de marzo de 2022						
Rubro de Ingresos	Ingreso					Diferencia
	Estimado	Ampliaciones y Reducciones	Modificado	Devengado	Recaudado	
	- 1 -	- 2 -	(3= 1 + 2)	- 4 -	- 5 -	
						(6= 5 - 1)
Impuestos	501,548,951.24	0.00	501,548,951.24	325,850,843.91	325,850,843.91	0.00
Cuotas y Aportaciones de Seguridad Social	0.00	0.00	0.00	0.00	0.00	0.00
Contribuciones de Mejoras	0.00	0.00	0.00	0.00	0.00	0.00
Derechos	165,024,062.36	1,505,914.00	166,529,976.36	71,834,491.02	71,834,491.02	0.00
Productos	13,000,002.00	223,501.23	13,223,503.23	4,045,851.08	4,045,851.08	0.00
Aprovechamientos	75,452,456.35	0.00	75,452,456.35	22,582,349.66	22,582,349.66	0.00
Ingresos por Venta de Bienes, Prestación de Servicios y Otros Ingresos	0.00	0.00	0.00	0.00	0.00	0.00
Participaciones, Aportaciones, Convenios, Incentivos Derivados de la Colaboración	1,599,512,535.17	195,368,950.00	1,794,881,485.17	414,917,178.59	331,748,658.42	0.00
Transferencias, Asignaciones, Subsidios y Subvenciones, y Pensiones y Jubilaciones	0.00	0.00	0.00	0.00	0.00	0.00
Ingresos Derivados de Financiamientos	80,000,000.00	0.00	80,000,000.00	0.00	0.00	0.00
Total	2,434,538,007.12	197,098,365.23	2,631,636,372.35	839,230,714.26	756,062,194.09	
				Ingresos excedentes		
Estado Analítico de Ingresos Por Fuente de Financiamiento	Ingreso					Diferencia
	Estimado	Ampliaciones y Reducciones	Modificado	Devengado	Recaudado	
	- 1 -	- 2 -	(3= 1 + 2)	- 4 -	- 5 -	
						(6= 5 - 1)
Ingresos del Poder Ejecutivo Federal o Estatal y de los Municipios	2,354,538,007.12	197,098,365.23	2,551,636,372.35	839,230,714.26	756,062,194.09	
Impuestos	501,548,951.24	0.00	501,548,951.24	325,850,843.91	325,850,843.91	0.00
Cuotas y Aportaciones de Seguridad Social	0.00	0.00	0.00	0.00	0.00	0.00
Contribuciones de Mejoras	0.00	0.00	0.00	0.00	0.00	0.00
Derechos	165,024,062.36	1,505,914.00	166,529,976.36	71,834,491.02	71,834,491.02	0.00
<u>Productos</u> ^[1]	13,000,002.00	223,501.23	13,223,503.23	4,045,851.08	4,045,851.08	0.00
<u>Aprovechamientos</u> ^[2]	75,452,456.35	0.00	75,452,456.35	22,582,349.66	22,582,349.66	0.00
Participaciones, Aportaciones, Convenios, Incentivos Derivados de la Colaboración Fiscal y Fondos Distintos de Aportaciones	1,599,512,535.17	195,368,950.00	1,794,881,485.17	414,917,178.59	331,748,658.42	0.00
Transferencias, Asignaciones, Subsidios y Subvenciones, y Pensiones y Jubilaciones	0.00	0.00	0.00	0.00	0.00	0.00
Ingresos de los Entes Públicos de los Poderes Legislativo y Judicial, de los	0.00	0.00	0.00	0.00	0.00	0.00
Cuotas y Aportaciones de Seguridad Social	0.00	0.00	0.00	0.00	0.00	0.00
Productos ¹	0.00	0.00	0.00	0.00	0.00	0.00
<u>Ingresos por Venta de Bienes, Prestación de Servicios y Otros Ingresos</u> ^[3]	0.00	0.00	0.00	0.00	0.00	0.00
Transferencias, Asignaciones, Subsidios y Subvenciones, y Pensiones y Jubilaciones	0.00	0.00	0.00	0.00	0.00	0.00
Ingresos Derivados de Financiamientos	80,000,000.00	0.00	80,000,000.00	0.00	0.00	0.00
Ingresos Derivados de Financiamientos	80,000,000.00	0.00	80,000,000.00	0.00	0.00	0.00
Total	2,434,538,007.12	197,098,365.23	2,631,636,372.35	839,230,714.26	756,062,194.09	
				Ingresos excedentes		

[1] Incluye intereses que generan las cuentas bancarias de los entes públicos en productos.

[2] Incluye donativos en efectivo del Poder Ejecutivo, entre otros aprovechamientos.

[3] Se refiere a los ingresos propios obtenidos por los Poderes Legislativo y Judicial, los Organos Autónomos y las entidades de la administración pública paraestatal y paramunicipal, por sus actividades diversas no inherentes a su operación que generan recursos y que no sean ingresos por venta de bienes o prestación de servicios, tales como donativos en efectivo, entre otros.

MUNICIPIO DE DURANGO						
Estado Analítico del Ejercicio del Presupuesto de Egresos						
Clasificación por Objeto del Gasto (Capítulo y Concepto)						
Del 01 de enero al 31 de marzo de 2022						
Concepto	Egresos					Subejercicio
	Aprobado	Ampliaciones/ (Reducciones)	Modificado	Devengado	Pagado	
	1	2	3 = (1 + 2)	4	5	
Servicios Personales	1,155,403,231.23	28,655,782.78	1,184,059,014.01	247,895,884.06	247,826,232.66	936,163,129.95
Remuneraciones al Personal de Carácter Permanente	534,211,363.51	19,587,466.95	553,798,830.46	129,182,256.38	129,182,256.38	424,616,574.08
Remuneraciones al Personal de Carácter Transitorio	63,322,956.08	3,064,857.94	66,387,814.02	15,786,437.07	15,786,437.07	50,601,376.95
Remuneraciones Adicionales y Especiales	250,760,951.92	3,904,027.74	254,664,979.66	35,879,412.76	35,879,412.76	218,785,566.90
Seguridad Social	136,942,425.84	-6,198,390.08	130,744,035.76	28,134,179.37	28,134,179.37	102,609,856.39
Otras Prestaciones Sociales y Económicas	151,280,817.88	8,447,761.26	159,728,579.14	38,913,598.48	38,843,947.08	120,814,980.66
Previsiones	18,884,716.00	-149,941.03	18,734,774.97	0.00	0.00	18,734,774.97
Pago de Estímulos a Servidores Públicos	0.00	0.00	0.00	0.00	0.00	0.00
Materiales y Suministros	199,884,446.14	36,403,462.97	236,287,909.11	32,050,992.49	23,412,646.99	204,236,916.62
Materiales de Administración, Emisión de Documentos y Artículos Oficiales	13,691,005.33	366,040.97	14,057,046.30	657,481.82	429,863.43	13,399,564.48
Alimentos y Utensilios	8,098,449.71	817,809.23	8,916,258.94	1,339,564.90	853,553.70	7,576,694.04
Materias Primas y Materiales de Producción y Comercialización	0.00	0.00	0.00	0.00	0.00	0.00
Materiales y Artículos de Construcción y de Reparación	50,951,114.50	24,953,314.08	75,904,428.58	9,451,879.13	5,656,225.71	66,452,549.45
Productos Químicos, Farmacéuticos y de Laboratorio	8,902,924.00	1,796,160.83	10,699,084.83	150,422.42	74,457.89	10,548,662.41
Combustibles, Lubricantes y Aditivos	104,407,815.60	426,528.30	104,834,343.90	19,958,892.17	16,238,650.27	84,875,451.73
Vestuario, Blancos, Prendas de Protección y Artículos Deportivos	6,165,288.00	7,407,491.87	13,572,779.87	68,228.95	57,150.95	13,504,550.92
Materiales y Suministros Para Seguridad	0.00	0.00	0.00	0.00	0.00	0.00
Herramientas, Refacciones y Accesorios Menores	7,667,849.00	636,117.69	8,303,966.69	424,523.10	102,745.04	7,879,443.59
Servicios Generales	547,890,267.04	42,046,273.43	589,936,540.47	106,925,345.65	81,527,296.23	483,011,194.82
Servicios Básicos	88,293,355.44	1,149,349.64	89,442,705.08	24,823,579.65	24,354,951.71	64,619,125.43
Servicios de Arrendamiento	96,265,012.70	5,956,717.33	102,221,730.03	16,650,954.89	12,753,460.13	85,570,775.14
Servicios Profesionales, Científicos, Técnicos y Otros Servicios	53,273,434.16	1,762,301.23	55,035,735.39	4,407,113.28	2,211,642.02	50,628,622.11
Servicios Financieros, Bancarios y Comerciales	18,966,577.77	30,940.03	18,997,517.80	5,105,839.19	4,812,784.75	13,891,678.61
Servicios de Instalación, Reparación, Mantenimiento y Conservación	224,489,878.00	32,108,561.21	256,598,439.21	45,277,406.46	31,348,661.98	211,321,032.75
Servicios de Comunicación Social y Publicidad.	27,825,667.77	0.00	27,825,667.77	5,629,337.16	2,316,158.52	22,196,330.61
Servicios de Traslado y Viáticos	2,670,902.00	178,489.00	2,849,391.00	111,668.30	72,530.30	2,737,722.70
Servicios Oficiales	18,264,894.00	1,522,500.81	19,787,394.81	2,583,660.83	1,715,438.34	17,203,733.98
Otros Servicios Generales	17,840,545.20	-662,585.82	17,177,959.38	2,335,785.89	1,941,668.48	14,842,173.49
Transferencias, Asignaciones, Subsidios y Otras Ayudas	280,509,534.48	33,774,802.01	314,284,336.49	118,719,599.93	107,198,330.84	195,564,736.56

MUNICIPIO DE DURANGO
Estado Analítico del Ejercicio del Presupuesto de Egresos
Clasificación por Objeto del Gasto (Capítulo y Concepto)
Del 01 de enero al 31 de marzo de 2022

Concepto	Egresos					Subejercicio
	Aprobado	Ampliaciones/ (Reducciones)	Modificado	Devengado	Pagado	
	1	2	3 = (1 + 2)	4	5	
Convenios	0.00	0.00	0.00	0.00	0.00	0.00
Deuda Pública	115,639,291.23	3,023,107.73	118,662,398.96	21,315,738.23	21,315,738.23	97,346,660.73
Amortización de la Deuda Pública	100,202,623.00	0.00	100,202,623.00	17,980,511.83	17,980,511.83	82,222,111.17
Intereses de la Deuda Pública	15,436,668.23	23,107.73	15,459,775.96	3,335,226.40	3,335,226.40	12,124,549.56
Comisiones de la Deuda Pública	0.00	0.00	0.00	0.00	0.00	0.00
Gastos de la Deuda Pública	0.00	0.00	0.00	0.00	0.00	0.00
Costo por Coberturas	0.00	0.00	0.00	0.00	0.00	0.00
Apoyos Financieros	0.00	0.00	0.00	0.00	0.00	0.00
Adeudos de Ejercicios Fiscales Anteriores (Adefas)	0.00	3,000,000.00	3,000,000.00	0.00	0.00	3,000,000.00
Total del Gasto	2,434,538,007.12	211,100,507.49	2,645,638,514.61	534,139,751.34	487,164,838.97	2,111,498,763.27



MUNICIPIO DE DURANGO
DIRECCIÓN MUNICIPAL DE ADMINISTRACIÓN Y FINANZAS



ESTADO DE DEUDA PÚBLICA AL 31 DE MARZO DE 2022
(DEUDA A LARGO PLAZO)

DEUDA PÚBLICA AL 1o. DE MARZO DE 2022

261,379,868.78

BANOBRAS		223,125,739.21
CRÉDITO No. 7725	REESTRUCTURACIÓN	53,964,034.99
CRÉDITO No. 7726	REESTRUCTURACIÓN	27,541,747.71
CRÉDITO No. 8708	INVERSIONES PÚBLICAS PRODUCTIVAS	28,043,312.16
CRÉDITO No. 8752	INVERSIONES PÚBLICAS PRODUCTIVAS	17,627,020.00
CRÉDITO No. 8934	INVERSIONES PÚBLICAS PRODUCTIVAS	21,003,376.25
CRÉDITO No. 9676	INVERSIONES PÚBLICAS PRODUCTIVAS	25,614,259.48
CRÉDITO No. 11226	INVERSIONES PÚBLICAS PRODUCTIVAS	27,372,575.98
CRÉDITO No. 11870	INVERSIONES PÚBLICAS PRODUCTIVAS	21,959,412.64
BANORTE		38,254,129.57
CRÉDITO No. 7823	INVERSIONES PÚBLICAS PRODUCTIVAS	17,977,628.00
CRÉDITO No. 9030	INVERSIONES PÚBLICAS PRODUCTIVAS	20,276,501.57

(-) AMORTIZACIÓN DEUDA PÚBLICA EN EL PERIODO
DEL 1o. AL 31 DE MARZO 2022

2,751,124.29

BANOBRAS		2,316,397.29
CRÉDITO No. 7725	REESTRUCTURACIÓN	482,399.73
CRÉDITO No. 7726	REESTRUCTURACIÓN	246,203.45
CRÉDITO No. 8708	INVERSIONES PÚBLICAS PRODUCTIVAS	250,801.55
CRÉDITO No. 8752	INVERSIONES PÚBLICAS PRODUCTIVAS	214,963.00
CRÉDITO No. 8934	INVERSIONES PÚBLICAS PRODUCTIVAS	408,178.05
CRÉDITO No. 9676	INVERSIONES PÚBLICAS PRODUCTIVAS	358,601.00
CRÉDITO No. 11226	INVERSIONES PÚBLICAS PRODUCTIVAS	211,187.94
CRÉDITO No. 11870	INVERSIONES PÚBLICAS PRODUCTIVAS	144,062.57
BANORTE		434,727.00
CRÉDITO No. 7823	INVERSIONES PÚBLICAS PRODUCTIVAS	280,898.00
CRÉDITO No. 9030	INVERSIONES PÚBLICAS PRODUCTIVAS	153,829.00

DEUDA PÚBLICA AL 31 DE MARZO DE 2022

258,628,744.49

BANOBRAS		220,809,341.92
CRÉDITO No. 7725	REESTRUCTURACIÓN	53,481,635.26
CRÉDITO No. 7726	REESTRUCTURACIÓN	27,295,544.26
CRÉDITO No. 8708	INVERSIONES PÚBLICAS PRODUCTIVAS	27,792,510.61
CRÉDITO No. 8752	INVERSIONES PÚBLICAS PRODUCTIVAS	17,412,057.00
CRÉDITO No. 8934	INVERSIONES PÚBLICAS PRODUCTIVAS	20,595,198.20
CRÉDITO No. 9676	INVERSIONES PÚBLICAS PRODUCTIVAS	25,255,658.48
CRÉDITO No. 11226	INVERSIONES PÚBLICAS PRODUCTIVAS	27,161,388.04
CRÉDITO No. 11870	INVERSIONES PÚBLICAS PRODUCTIVAS	21,815,350.07



**MUNICIPIO DE DURANGO
DIRECCIÓN MUNICIPAL DE ADMINISTRACIÓN Y FINANZAS**



**ESTADO DE DEUDA PUBLICA AL 31 DE MARZO DE 2022
(DEUDA A LARGO PLAZO)**

BANORTE

CRÉDITO No. 7823

CRÉDITO No. 9030

INVERSIONES PÚBLICAS PRODUCTIVAS

INVERSIONES PÚBLICAS PRODUCTIVAS


37,819,402.57

17,696,730.00

20,122,672.57

DURANGO, DGO. 15 DE ABRIL DE 2022

PRESIDENTE MUNICIPAL




JORGE ALEJANDRO SALUM DEL PALACIO

**DIRECTORA MUNICIPAL DE
ADMINISTRACIÓN Y FINANZAS**



C.P. YVETT LLERIKA RUIZ HERNÁNDEZ

SÍNDICO MUNICIPAL



M.A.P. LUZ MARÍA GARIBAY AVITIA



**MUNICIPIO DE DURANGO
DIRECCIÓN MUNICIPAL DE ADMINISTRACIÓN Y FINANZAS**



**ESTADO DE DEUDA PUBLICA AL 31 DE MARZO DE 2022
(DEUDA A LARGO PLAZO)**

BANORTE

CRÉDITO No. 7823
CRÉDITO No. 9030

INVERSIONES PÚBLICAS PRODUCTIVAS
INVERSIONES PÚBLICAS PRODUCTIVAS

37,819,402.57
17,696,730.00
20,122,672.57

DURANGO, DGO. 15 DE ABRIL DE 2022

PRESIDENTE MUNICIPAL

JORGE ALEJANDRO SALUM DEL PALACIO

**DIRECTORA MUNICIPAL DE
ADMINISTRACIÓN Y FINANZAS**

C.P. Y.M.J. ERIKA RUIZ HERNÁNDEZ

SÍNDICO MUNICIPAL

M.A.P. LUZ MARÍA GARIBAY AVITIA

MUNICIPIO DE DURANGO (a)										
Informe Analítico de Obligaciones Diferentes de Financiamientos - LDF										
Del 1 de enero al 31 de marzo de 2022 (b)										
(PESOS)										
Denominación de las Obligaciones Diferentes de Financiamiento (c)	Fecha del Contrato (d)	Fecha de inicio de operación del proyecto (e)	Fecha de vencimiento (f)	Monto de la inversión pactado (g)	Plazo pactado (h)	Monto promedio mensual del pago de la contraprestación (i)	Monto promedio del pago de la contraprestación correspondiente al pago de inversión (j)	Monto pagado de la inversión al 31 de marzo de 2022 (k)	Monto pagado de la inversión actualizado al 31 de marzo de 2022 (l)	Saldo pendiente por pagar de la inversión al 31 de marzo de 2022 (m = g - l)
A. Asociaciones Público Privadas (APP's) (A=a+b+c+d) a) APP 1 b) APP 2 c) APP 3 d) APP XX				0.00		0.00	0.00	0.00	0.00	0.00
B. Otros Instrumentos (B=a+b+c+d) a) Otro Instrumento 1 b) Otro Instrumento 2 c) Otro Instrumento 3 d) Otro Instrumento XX	29/04/2021	29/04/2021	30/06/2022	287,680,000.00	15	11,952,006.38	0.00	65,452,006.00	224,919,968.02	62,760,031.98
C. Total de Obligaciones Diferentes de Financiamiento (C=A+B)				287,680,000.00		11,952,006.38	0.00	65,452,006.00	224,919,968.02	62,760,031.98


MUNICIPIO DE DURANGO (a)										
Denominación de las Obligaciones Diferentes de Financiamiento (c)	Fecha del Contrato (d)	Fecha de inicio de operación del proyecto (e)	Fecha de vencimiento (f)	Monto de la inversión pactado (g)	Plazo pactado (h)	Pago inicial	Monto promedio mensual del pago de la contraprestación (i)	Monto pagado de la inversión al 31 de marzo de 2022 (k)	Monto pagado de la inversión actualizado al 31 de marzo de 2022 (l)	Saldo pendiente por pagar de la inversión al 31 de marzo de 2022 (m = g - l)
B. Otros Instrumentos (B=a+b+c+d) a) Otro Instrumento 1 b) Otro Instrumento 2 c) Otro Instrumento 3	29/04/2021	29/04/2021	30/06/2022	287,680,000.00	15	103,000,000.00	17,980,000.00	65,452,006.00	224,919,968.02	62,760,031.98
				287,680,000.00		103,000,000.00	17,980,000.00	65,452,006.00	224,919,968.02	62,760,031.98

PRESIDENTE MUNICIPAL




JORGE ALEJANDRO SALUM DEL PALACIO

DIRECTORA MUNICIPAL DE ADMINISTRACIÓN Y FINANZAS



C.P. Y M.A. ERICA RUIZ HERNÁNDEZ

SÍNDICO MUNICIPAL



M.A.P. LUZ MARÍA GARIBAY AVITIA

MUNICIPIO DE DURANGO (a)										
Informe Analítico de Obligaciones Diferentes de Financiamientos – LDF										
Del 1 de enero al 31 de marzo de 2022 (b)										
(PESOS)										
Denominación de las Obligaciones Diferentes de Financiamiento (c)	Fecha del Contrato (d)	Fecha de inicio de operación del proyecto (e)	Fecha de vencimiento (f)	Monto de la inversión pactado (g)	Plazo pactado (h)	Monto promedio mensual del pago de la contraprestación (i)	Monto promedio mensual del pago de la contraprestación correspondiente al pago de inversión (j)	Monto pagado de la inversión al 31 de marzo de 2022 (k)	Monto pagado de la inversión actualizado al 31 de marzo de 2022 (l)	Saldo pendiente por pagar de la inversión al 31 de marzo de 2022 (m = g - l)
A. Asociaciones Público Privadas (APP's) (A=a+b+c+d) a) APP 1 b) APP 2 c) APP 3 d) APP XX				0.00		0.00	0.00	0.00	0.00	0.00
B. Otros Instrumentos (B=a+b+c+d) a) Otro Instrumento 1 b) Otro Instrumento 2 c) Otro Instrumento 3 d) Otro Instrumento XX	29/04/2021	29/04/2021	30/06/2022	287,680,000.00	15	11,952,006.38	0.00	65,452,006.00	224,919,968.02	62,760,031.98
C. Total de Obligaciones Diferentes de Financiamiento (C=A+B)				287,680,000.00		11,952,006.38	0.00	65,452,006.00	224,919,968.02	62,760,031.98

MUNICIPIO DE DURANGO (a)										
Denominación de las Obligaciones Diferentes de Financiamiento (c)	Fecha del Contrato (d)	Fecha de inicio de operación del proyecto (e)	Fecha de vencimiento (f)	Monto de la inversión pactado (g)	Plazo pactado (h)	Pago inicial	Monto promedio mensual del pago de la contraprestación (i)	Monto pagado de la inversión al 31 de marzo de 2022 (k)	Monto pagado de la inversión actualizado al 31 de marzo de 2022 (l)	Saldo pendiente por pagar de la inversión al 31 de marzo de 2022 (m = g - l)
B. Otros Instrumentos (B=a+b+c+d) a) Otro Instrumento 1 b) Otro Instrumento 2 c) Otro Instrumento 3	29/04/2021	29/04/2021	30/06/2022	287,680,000.00	15	103,000,000.00	17,980,000.00	65,452,006.00	224,919,968.02	62,760,031.98
				287,680,000.00		103,000,000.00	17,980,000.00	65,452,006.00	224,919,968.02	62,760,031.98

PRESIDENTE MUNICIPAL



JORGE ALEJANDRO SALUM DEL PALACIO

DIRECTORA MUNICIPAL DE ADMINISTRACIÓN Y FINANZAS



C.P. Y M.F. ERICA RUIZ HERNÁNDEZ

SÍNDICO MUNICIPAL



M.A.P. LUZ MARÍA GARIBAY AVITIA



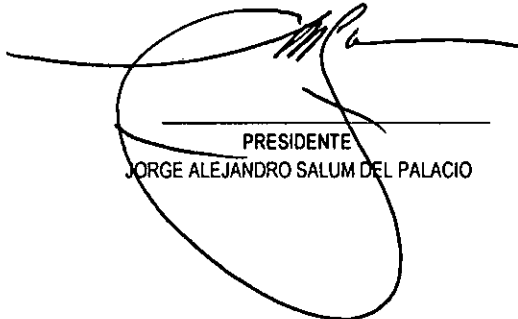
MUNICIPIO DE DURANGO
ESTADO DE ACTIVIDADES
MES: MARZO 2022
CONSOLIDADO





DURANGO

	TESORERIA	FORT. RAMO 33	PART. FED. 2022	INFR. R33 2021	INFR. R33 2022	CONSOLIDADO
EXISTENCIAS INICIALES	225,648,667.73	4,622,785.97	-30,424,319.16	7,956.77	10,819,377.25	210,674,468.56
INGRESOS Y OTROS BENEFICIOS						
INGRESOS DE LA GESTION						
IMPUESTOS	37,069,789.43	0.00	0.00	0.00	0.00	37,069,789.43
DERECHOS	19,775,440.23	0.00	0.00	0.00	0.00	19,775,440.23
PRODUCTOS	1,562,318.58	2,532.60	207,159.70	2,619.65	2,483.77	1,777,114.30
APROVECHAMIENTOS	7,861,712.81	0.00	0.00	0.00	0.00	7,861,712.81
PARTICIPACIONES Y APORTACIONES	1,444,093.00	42,964,180.00	159,004,182.54	0.00	10,819,293.00	214,231,748.54
OTROS INGRESOS Y BENEFICIOS	0.00	0.00	0.00	0.00	0.00	0.00
TOTAL INGRESOS	67,713,354.05	42,966,712.60	159,211,342.24	2,619.65	10,821,776.77	280,715,805.31
GASTOS Y OTRAS PERDIDAS						
GASTOS DE FUNCIONAMIENTO						
SERVICIOS PERSONALES	4,852,001.69	23,360,938.29	49,909,334.44	0.00	0.00	78,122,274.42
MATERIALES Y SUMINISTROS	4,895,502.50	2,036,989.25	3,092,344.80	0.00	0.00	10,025,836.55
SERVICIOS GENERALES	13,071,971.31	18,035,065.58	11,355,077.71	0.00	0.00	42,462,114.60
INVERSIÓN PÚBLICA	0.00	0.00	0.00	0.00	0.00	0.00
TRANSFERENCIAS, ASIGNACIONES, SUBSIDIOS Y OTRAS AYUDAS	21,265,963.22	0.00	0.00	0.00	0.00	21,265,963.22
INTERESES, COMISIONES Y OTROS GASTOS DE LA DEUDA PUBLICA	0.00	0.00	1,459,327.27	0.00	0.00	1,459,327.27
OTROS GASTOS Y PERDIDAS EXTRAORDINARIOS	4,015,037.93	0.00	0.00	0.00	0.00	4,015,037.93
TOTAL DE GASTOS Y PERDIDAS	48,101,476.65	43,432,993.12	65,816,084.22	0.00	0.00	157,350,553.99
AMORRO Y DESAHORRO NETO DEL EJERCICIO	245,260,545.13	4,156,585.45	62,970,938.86	10,576.42	21,641,154.02	334,039,719.88

DURANGO, DGO. ABRIL 15 DEL 2022


PRESIDENTE
JORGE ALEJANDRO SALUM DEL PALACIO


TESORERO
C.P. Y M.I. ERIKA RUIZ HERNÁNDEZ


SÍNDICO
M.A.P. LUZ MARIA GARIBAY AVITIA



**MUNICIPIO DE DURANGO
ESTADO DE ACTIVIDADES
MES: MARZO 2022
CONSOLIDADO**




	TESORERIA	FORT. RAMO 33	PART. FED. 2022	INFR. R33 2021	INFR. R33 2022	CONSOLIDADO
EXISTENCIAS INICIALES	225,648,667.73	4,622,785.97	-30,424,319.16	7,956.77	10,819,377.25	210,674,468.56
INGRESOS Y OTROS BENEFICIOS						
INGRESOS DE LA GESTION						
IMPUESTOS	37,069,789.43	0.00	0.00	0.00	0.00	37,069,789.43
DERECHOS	19,775,440.23	0.00	0.00	0.00	0.00	19,775,440.23
PRODUCTOS	1,562,318.58	2,532.60	207,159.70	2,619.65	2,483.77	1,777,114.30
APROVECHAMIENTOS	7,861,712.81	0.00	0.00	0.00	0.00	7,861,712.81
PARTICIPACIONES Y APORTACIONES	1,444,093.00	42,964,180.00	159,004,182.54	0.00	10,819,293.00	214,231,748.54
OTROS INGRESOS Y BENEFICIOS	0.00	0.00	0.00	0.00	0.00	0.00
TOTAL INGRESOS	67,713,354.05	42,966,712.60	159,211,342.24	2,619.65	10,821,776.77	280,715,805.31
GASTOS Y OTRAS PERDIDAS						
GASTOS DE FUNCIONAMIENTO						
SERVICIOS PERSONALES	4,852,001.69	23,360,938.29	49,909,334.44	0.00	0.00	78,122,274.42
MATERIALES Y SUMINISTROS	4,896,502.50	2,036,989.25	3,092,344.80	0.00	0.00	10,025,836.55
SERVICIOS GENERALES	13,071,971.31	18,035,065.58	11,355,077.71	0.00	0.00	42,462,114.60
INVERSIÓN PÚBLICA	0.00	0.00	0.00	0.00	0.00	0.00
TRANSFERENCIAS, ASIGNACIONES, SUBSIDIOS Y OTRAS AYUDAS	21,265,963.22	0.00	0.00	0.00	0.00	21,265,963.22
INTERESES, COMISIONES Y OTROS GASTOS DE LA DEUDA PUBLICA	0.00	0.00	1,459,327.27	0.00	0.00	1,459,327.27
OTROS GASTOS Y PERDIDAS EXTRAORDINARIOS	4,015,037.93	0.00	0.00	0.00	0.00	4,015,037.93
TOTAL DE GASTOS Y PERDIDAS	48,101,476.65	43,432,993.12	65,816,084.22	0.00	0.00	157,350,553.99
AHORRO Y DESAHORRO NETO DEL EJERCICIO	245,260,545.13	4,156,505.45	62,970,938.86	10,576.42	21,641,154.02	334,039,719.88


DURANGO, DGO. ABRIL 15 DEL 2022




PRESIDENTE
JORGE ALEJANDRO SALUM DEL PALACIO



TESORERO
C.P. Y M.I. ERIKA RUIZ HERNÁNDEZ



SÍNDICO
M.A.P. LUZ MARÍA GARIBAY AVITIA



MUNICIPIO DE DURANGO
ESTADO DE ACTIVIDADES (INGRESOS)
MES: MARZO 2022
CONSOLIDADO



DURANGO

	TESORERÍA	FORT. RAMO 33	PÁRT. FED. 2022	INFR. R33 2021	INFR. R33 2022	CONSOLIDADO
INGRESOS Y OTROS BENEFICIOS						
INGRESOS DE LA GESTION						
IMPUESTO SOBRE LOS INGRESOS	39,407.68	0.00	0.00	0.00	0.00	39,407.68
Sobre Diversiones y Espectáculos Públicos	39,407.68	0.00	0.00	0.00	0.00	39,407.68
IMPUESTOS SOBRE EL PATRIMONIO	21,995,579.90	0.00	0.00	0.00	0.00	21,995,579.90
Impuesto del Ejercicio	15,351,180.06	0.00	0.00	0.00	0.00	15,351,180.06
Impuesto de Ejercicios Anteriores	6,644,399.84	0.00	0.00	0.00	0.00	6,644,399.84
IMPUESTO SOBRE LA PRODUCCION, EL CONSUMO Y LAS TRANSACCIONES	11,707,998.84	0.00	0.00	0.00	0.00	11,707,998.84
Sobre Actividades Comerciales y Oficio Ambulantes	376,932.55	0.00	0.00	0.00	0.00	376,932.55
Sobre Traslado de Dominio de Bienes Inmuebles	11,331,066.29	0.00	0.00	0.00	0.00	11,331,066.29
ACCESORIOS DE IMPUESTOS	3,326,803.01	0.00	0.00	0.00	0.00	3,326,803.01
Recargos Predial	2,817,025.22	0.00	0.00	0.00	0.00	2,817,025.22
Gastos de Ejecución de Impuestos	509,777.79	0.00	0.00	0.00	0.00	509,777.79
IMPUESTOS	37,069,789.43	0.00	0.00	0.00	0.00	37,069,789.43
DERECHOS POR USO, GOCE, APROVECHAMIENTO O EXPLOTACION DE BIENES DE DOMINIO PÚBLICO	1,120,472.71	0.00	0.00	0.00	0.00	1,120,472.71
Por Canalización de Instalaciones Subterráneas de Casetas	0.00	0.00	0.00	0.00	0.00	0.00
Por Establecimiento de Instalaciones de Mobiliario Urbano y Publicitario en Vía Pública	313,296.21	0.00	0.00	0.00	0.00	313,296.21
Por Estacionamiento de Vehículos en la Vía Pública en aquellos Lugares Donde Existen	750,037.00	0.00	0.00	0.00	0.00	750,037.00
Derecho de Uso de Suelos de Bienes Propiedad del Municipio	57,139.50	0.00	0.00	0.00	0.00	57,139.50
DERECHOS POR PRESTACION DE SERVICIOS	18,449,850.12	0.00	0.00	0.00	0.00	18,449,850.12
Por Servicio de Rastro	21,072.00	0.00	0.00	0.00	0.00	21,072.00
Por la Prestación de Servicios en los Panteones Municipales	774,289.48	0.00	0.00	0.00	0.00	774,289.48
Por Construcciones Reconstrucciones Reparaciones y Demoliciones	966,350.83	0.00	0.00	0.00	0.00	966,350.83
Sobre Fraccionamientos	908,645.96	0.00	0.00	0.00	0.00	908,645.96
Por Cooperación para Obras Públicas	1,188,056.33	0.00	0.00	0.00	0.00	1,188,056.33
Por Servicios de Limpia y Recolección de Desechos Industriales y Comerciales	359,781.15	0.00	0.00	0.00	0.00	359,781.15
Expedición de Licencias de Bebidas Alcohólicas	132,879.82	0.00	0.00	0.00	0.00	132,879.82
Refrendo de Licencias de Bebidas Alcohólicas	3,520,724.16	0.00	0.00	0.00	0.00	3,520,724.16
Movimientos de Patentes de Bebidas Alcohólicas	164,921.08	0.00	0.00	0.00	0.00	164,921.08
Expedición de Otras Licencias y Refrendos	2,595,489.23	0.00	0.00	0.00	0.00	2,595,489.23
Por Servicios Catastrales	1,511,515.26	0.00	0.00	0.00	0.00	1,511,515.26
Por Servicios de Certificaciones Legalizaciones Y Expedición de Copias Certificadas	1,114,858.19	0.00	0.00	0.00	0.00	1,114,858.19
Por Servicio Público de Aluminação	5,191,266.63	0.00	0.00	0.00	0.00	5,191,266.63
Por Servicios Municipales de Salud	0.00	0.00	0.00	0.00	0.00	0.00
ACCESORIOS DE DERECHOS	187,224.00	0.00	0.00	0.00	0.00	187,224.00
Recargos Catastro	176,993.78	0.00	0.00	0.00	0.00	176,993.78
Gastos de Ejecución de Derechos	10,230.22	0.00	0.00	0.00	0.00	10,230.22
OTROS DERECHOS	17,893.40	0.00	0.00	0.00	0.00	17,893.40
Cheques Devueltos	17,893.40	0.00	0.00	0.00	0.00	17,893.40
DERECHOS	19,775,440.23	0.00	0.00	0.00	0.00	19,775,440.23
PRODUCTOS DERIVADOS DEL USO Y APROVECHAMIENTO, DE BIENES NO SUJETOS AL DOMINIO	1,562,316.58	2,532.60	207,159.70	2,619.65	2,483.77	1,777,114.30
Por Establecimiento y Empresas que Dependan del Municipio	1,417,728.83	0.00	0.00	0.00	0.00	1,417,728.83
Por Créditos a Favor del Municipio	153,089.75	2,532.60	207,159.70	2,619.65	2,483.77	367,885.47
Otros Productos que Generan Ingresos Corrientes	-8,500.00	0.00	0.00	0.00	0.00	-8,500.00
PRODUCTOS	1,562,316.58	2,532.60	207,159.70	2,619.65	2,483.77	1,777,114.30



MUNICIPIO DE DURANGO
ESTADO DE ACTIVIDADES (INGRESOS)
MES: MARZO 2022
CONSOLIDADO



	TESORERIA	FORT. RAMO 33	PART. FED. 2022	INFR. R33 2021	INFR. R33 2022	CONSOLIDADO
MULTAS	6,565,791.74	0.00	0.00	0.00	0.00	6,565,791.74
Multas Municipales	6,565,791.74	0.00	0.00	0.00	0.00	6,565,791.74
INDEMNIZACIONES	0.00	0.00	0.00	0.00	0.00	0.00
Indemnizaciones	0.00	0.00	0.00	0.00	0.00	0.00
ACCESORIOS DE LOS APROVECHAMIENTOS	1,241,276.03	0.00	0.00	0.00	0.00	1,241,276.03
Recargos de Aprovechamientos de Ejercicios Anteriores	1,008,346.92	0.00	0.00	0.00	0.00	1,008,346.92
Gastos de Ejecución de los Aprovechamientos	232,929.11	0.00	0.00	0.00	0.00	232,929.11
OTROS APROVECHAMIENTOS	54,645.04	0.00	0.00	0.00	0.00	54,645.04
Otros Donativos	0.00	0.00	0.00	0.00	0.00	0.00
Enajenación de Bienes Muebles e Inmuebles Municipales	0.00	0.00	0.00	0.00	0.00	0.00
Actualizaciones de Impuestos de Ejercicio Anteriores	4,818.43	0.00	0.00	0.00	0.00	4,818.43
Otros Aprovechamientos	49,826.61	0.00	0.00	0.00	0.00	49,826.61
APROVECHAMIENTOS	7,861,712.81	0.00	0.00	0.00	0.00	7,861,712.81
PARTICIPACIONES	1,444,093.00	0.00	157,737,484.79	0.00	0.00	159,181,577.79
Fondo General de Participaciones	0.00	0.00	84,949,103.70	0.00	0.00	84,949,103.70
Fondo de Fiscalización	0.00	0.00	1,785,257.47	0.00	0.00	1,785,257.47
Fondo de Fomento Municipal	0.00	0.00	30,413,124.62	0.00	0.00	30,413,124.62
Impuesto Especial Sobre Productos y Servicios	0.00	0.00	2,230,540.38	0.00	0.00	2,230,540.38
Impuesto Especial Sobre Productos y Servicios, Por Venta de Gasolina y Diésel	0.00	0.00	1,814,585.43	0.00	0.00	1,814,585.43
Fondo Estatal	1,444,093.00	0.00	0.00	0.00	0.00	1,444,093.00
Fondo de Impuesto Sobre la Renta	0.00	0.00	34,488,929.00	0.00	0.00	34,488,929.00
Otros Apoyos Extraordinarios	0.00	0.00	0.00	0.00	0.00	0.00
Isr por Enajenación de Bienes Inmuebles	0.00	0.00	22,350.62	0.00	0.00	22,350.62
Fondo de Estabilización a los Ingresos de Ent. Fed. (FEIEF)	0.00	0.00	2,033,593.57	0.00	0.00	2,033,593.57
APORTACIONES	0.00	42,964,180.00	0.00	0.00	10,819,293.00	53,783,473.00
Fondo de Aportaciones Para el Fortalecimiento de los Municipios	0.00	42,964,180.00	0.00	0.00	0.00	42,964,180.00
Fondo de Aportaciones Para la Infraestructura Social Municipal	0.00	0.00	0.00	0.00	10,819,293.00	10,819,293.00
CONVENIOS	0.00	0.00	0.00	0.00	0.00	0.00
Convenios	0.00	0.00	0.00	0.00	0.00	0.00
INCENTIVOS DE LA COLABORACIÓN FISCAL	0.00	0.00	1,266,697.75	0.00	0.00	1,266,697.75
Impuesto Sobre Tenencia y Uso de Vehículos	0.00	0.00	0.00	0.00	0.00	0.00
Impuesto Sobre Automóviles Nuevos	0.00	0.00	1,132,452.42	0.00	0.00	1,132,452.42
Fondo de Compensación ISAN	0.00	0.00	134,245.33	0.00	0.00	134,245.33
PARTICIPACIONES Y APORTACIONES	1,444,093.00	42,964,180.00	159,004,182.54	0.00	10,819,293.00	214,231,748.54
SUMA TOTAL DE LOS INGRESOS	67,713,354.05	42,966,712.60	159,211,342.24	2,619.65	10,821,776.77	280,715,805.31

DURANGO, D.F.O. ABRIL 15 DEL 2022

C.P. Y M. ERIKA RUIZ HERNÁNDEZ



MUNICIPIO DE DURANGO
ESTADO DE ACTIVIDADES (INGRESOS)
MES: MARZO 2022
CONSOLIDADO



	TESORERÍA	FORT. RAMO 33	PART. FED. 2022	INFR. R33 2021	INFR. R33 2022	CONSOLIDADO
MULTAS	6,565,791.74	0.00	0.00	0.00	0.00	6,565,791.74
Multas Municipales	6,565,791.74	0.00	0.00	0.00	0.00	6,565,791.74
INDEMNIZACIONES	0.00	0.00	0.00	0.00	0.00	0.00
Indemnizaciones	0.00	0.00	0.00	0.00	0.00	0.00
ACCESORIOS DE LOS APROVECHAMIENTOS	1,241,276.03	0.00	0.00	0.00	0.00	1,241,276.03
Recargos de Aprovechamientos de Ejercicios Anteriores	1,008,346.92	0.00	0.00	0.00	0.00	1,008,346.92
Gastos de Ejecución de los Aprovechamientos	232,929.11	0.00	0.00	0.00	0.00	232,929.11
OTROS APROVECHAMIENTOS	54,645.04	0.00	0.00	0.00	0.00	54,645.04
Otros Donativos	0.00	0.00	0.00	0.00	0.00	0.00
Enajenación de Bienes Muebles e Inmuebles Municipales	0.00	0.00	0.00	0.00	0.00	0.00
Actualizaciones de Impuestos de Ejercicio Anteriores	4,818.43	0.00	0.00	0.00	0.00	4,818.43
Otros Aprovechamientos	49,826.61	0.00	0.00	0.00	0.00	49,826.61
APROVECHAMIENTOS	7,861,712.81	0.00	0.00	0.00	0.00	7,861,712.81
PARTICIPACIONES	1,444,093.00	0.00	157,737,484.79	0.00	0.00	159,181,577.79
Fondo General de Participaciones	0.00	0.00	84,949,103.70	0.00	0.00	84,949,103.70
Fondo de Fiscalización	0.00	0.00	1,785,257.47	0.00	0.00	1,785,257.47
Fondo de Fomento Municipal	0.00	0.00	30,413,124.62	0.00	0.00	30,413,124.62
Impuesto Especial Sobre Productos y Servicios	0.00	0.00	2,230,540.38	0.00	0.00	2,230,540.38
Impuesto Especial Sobre Productos y Servicios, Por Venta de Gasolina y Diésel	0.00	0.00	1,814,585.43	0.00	0.00	1,814,585.43
Fondo Estatal	1,444,093.00	0.00	0.00	0.00	0.00	1,444,093.00
Fondo de Impuesto Sobre la Renta	0.00	0.00	34,488,929.00	0.00	0.00	34,488,929.00
Otros Apoyos Extraordinarios	0.00	0.00	0.00	0.00	0.00	0.00
Isr por Enajenación de Bienes Inmuebles	0.00	0.00	22,350.62	0.00	0.00	22,350.62
Fondo de Estabilización a los Ingresos de Ent. Fed. (FEIEF)	0.00	0.00	2,033,593.57	0.00	0.00	2,033,593.57
APORTACIONES	0.00	42,964,180.00	0.00	0.00	10,819,293.00	53,783,473.00
Fondo de Aportaciones Para el Fortalecimiento de los Municipios	0.00	42,964,180.00	0.00	0.00	0.00	42,964,180.00
Fondo de Aportaciones Para la Infraestructura Social Municipal	0.00	0.00	0.00	0.00	10,819,293.00	10,819,293.00
CONVENIOS	0.00	0.00	0.00	0.00	0.00	0.00
Convenios	0.00	0.00	0.00	0.00	0.00	0.00
INCENTIVOS DE LA COLABORACIÓN FISCAL	0.00	0.00	1,266,697.75	0.00	0.00	1,266,697.75
Impuesto Sobre Tenencia y Uso de Vehículos	0.00	0.00	0.00	0.00	0.00	0.00
Impuesto Sobre Automóviles Nuevos	0.00	0.00	1,132,452.42	0.00	0.00	1,132,452.42
Fondo de Compensación ISAN	0.00	0.00	134,245.33	0.00	0.00	134,245.33
PARTICIPACIONES Y APORTACIONES	1,444,093.00	42,964,180.00	159,004,182.54	0.00	10,819,293.00	214,231,748.54
SUMA TOTAL DE LOS INGRESOS	67,713,354.05	42,966,712.60	159,211,342.24	2,619.65	10,821,776.77	280,715,805.31

DURANGO, D.F.O. ABRIL 15 DEL 2022

TESORERO
 C.P. Y M. ERIKA RUÍZ HERNÁNDEZ



MUNICIPIO DE DURANGO
ESTADO DE ACTIVIDADES (GASTOS)
MES: MARZO 2022
CONSOLIDADO



DURANGO

	TESORERÍA	FORT. RAMO 33	PART. FED. 2022	INFR. R33 2021	INFR. R33 2022	CONSOLIDADO
Fertilizantes, Pesticidas y Otros Agroquímicos	0.00	0.00	0.00	0.00	0.00	0.00
Medicinas y Productos Farmacéuticos	0.00	0.00	32,373.80	0.00	0.00	32,373.80
Materiales, Accesorios y Suministros Médicos	60,062.27	0.00	0.00	0.00	0.00	60,062.27
Materiales, Accesorios y Suministros de Laboratorio	0.00	0.00	0.00	0.00	0.00	0.00
Fibras Sintéticas, Hules, Plásticos y Derivados	23,498.79	0.00	0.00	0.00	0.00	23,498.79
COMBUSTIBLES, LUBRICANTES Y ADITIVOS	2,560,441.40	2,036,989.25	2,903,916.00	0.00	0.00	7,501,346.65
Combustibles, Lubricantes y Aditivos	2,560,441.40	2,036,989.25	2,903,916.00	0.00	0.00	7,501,346.65
VESTUARIO, BLANCOS, PRENDAS DE PROTECCIÓN Y ARTÍCULOS	20,827.80	0.00	0.00	0.00	0.00	20,827.80
Vestuario y Uniformes	0.00	0.00	0.00	0.00	0.00	0.00
Prendas de Seguridad y Protección Personal	9,749.80	0.00	0.00	0.00	0.00	9,749.80
Artículos Deportivos	0.00	0.00	0.00	0.00	0.00	0.00
Productos Textiles	0.00	0.00	0.00	0.00	0.00	0.00
Blancos y Otros Productos Textiles	11,078.00	0.00	0.00	0.00	0.00	11,078.00
MATERIALES Y SUMINISTROS DE SEGURIDAD	0.00	0.00	0.00	0.00	0.00	0.00
Materiales de Seguridad Pública	0.00	0.00	0.00	0.00	0.00	0.00
Prendas de Protección para Seguridad Pública y Nacional	0.00	0.00	0.00	0.00	0.00	0.00
HERRAMIENTAS, REFACCIONES Y ACCESORIOS MENORES	346,542.27	0.00	0.00	0.00	0.00	346,542.27
Herramientas Menores	1,748.47	0.00	0.00	0.00	0.00	1,748.47
Refacciones y Accesorios Menores de Edificios	4,730.02	0.00	0.00	0.00	0.00	4,730.02
Refacciones y Accesorios Menores de Mobiliario y Equipo de Administración, Ed	185.60	0.00	0.00	0.00	0.00	185.60
Refacciones y Accesorios Menores de Equipo de computo y Tecnologías de la I	21,460.57	0.00	0.00	0.00	0.00	21,460.57
Refacciones y Accesorios Menores de Instrumental Médico y de Laboratorio	16,666.00	0.00	0.00	0.00	0.00	16,666.00
Refacciones y Accesorios Menores de Equipo de Transporte	190,144.80	0.00	0.00	0.00	0.00	190,144.80
Refacciones y Accesorios Menores de Maquinaria y Otros Equipos	110,988.81	0.00	0.00	0.00	0.00	110,988.81
Refacciones y Accesorios Menores de Otros Bienes Muebles	618.00	0.00	0.00	0.00	0.00	618.00
MATERIALES Y SUMINISTROS	4,896,502.50	2,036,989.25	3,092,344.80	0.00	0.00	10,025,836.55
SERVICIOS BASICOS	1,282,455.80	0.00	7,440,873.00	0.00	0.00	8,723,328.80
Energía eléctrica	0.00	0.00	7,440,873.00	0.00	0.00	7,440,873.00
Gas	705,207.25	0.00	0.00	0.00	0.00	705,207.25
Agua	434,071.02	0.00	0.00	0.00	0.00	434,071.02
Telefonía Tradicional	41,459.14	0.00	0.00	0.00	0.00	41,459.14
Telefonía Celular	61,679.83	0.00	0.00	0.00	0.00	61,679.83
Servicios de Telecomunicaciones y Satélites	0.00	0.00	0.00	0.00	0.00	0.00
Servicio de Acceso a Internet, Redes y Procesamiento de Información	0.00	0.00	0.00	0.00	0.00	0.00
Servicios Postales y Telegráficos	40,038.56	0.00	0.00	0.00	0.00	40,038.56
SERVICIOS DE ARRENDAMIENTO	1,641,429.62	2,349,750.10	2,687,961.37	0.00	0.00	6,679,141.09
Arrendamiento de Edificios	1,005,951.42	0.00	0.00	0.00	0.00	1,005,951.42
Arrendamiento de Mobiliario y Equipo de Administración, Educacional y Recreati	30,857.91	0.00	0.00	0.00	0.00	30,857.91
Arrendamiento de Equipo de Transporte	271,006.91	2,010,858.71	2,109,155.65	0.00	0.00	4,391,021.27
Arrendamiento de Maquinaria, Otros Equipos y Herramientas	333,613.38	0.00	0.00	0.00	0.00	333,613.38
Arrendamiento de Activos Intangibles	0.00	0.00	578,805.72	0.00	0.00	578,805.72
Otros Arrendamientos	0.00	338,891.39	0.00	0.00	0.00	338,891.39
SERVICIOS PROFESIONALES, CIENTIFICOS Y TECNICOS Y OTROS	2,000,836.51	0.00	1,030,485.22	0.00	0.00	3,031,322.73
Servicios Legales, de Contabilidad, Auditoría y Retencionados	0.00	0.00	0.00	0.00	0.00	0.00
Servicios de Diseño, Arquitectura, Ingeniería y Actividades Relacionadas	0.00	0.00	0.00	0.00	0.00	0.00
Servicios de Consultoría Administrativa, Procesos, Técnica y en Tecnologías de	15,129.88	0.00	1,030,485.22	0.00	0.00	1,045,615.10
Servicios de Capacitación	88,345.60	0.00	0.00	0.00	0.00	88,345.60
Servicios de Investigación Científica y Desarrollo	0.00	0.00	0.00	0.00	0.00	0.00
Servicios de Apoyo Administrativo, Traducción, Fotocopiado e Impresión	578,438.30	0.00	0.00	0.00	0.00	578,438.30



MUNICIPIO DE DURANGO
ESTADO DE ACTIVIDADES (GASTOS)
MES: MARZO 2022
CONSOLIDADO



DURANGO

	TESORERÍA	FORT. RAMO 33	PART. FED. 2022	INFR. R33 2021	INFR. R33 2022	CONSOLIDADO
Servicios de Protección y Seguridad	0.00	0.00	0.00	0.00	0.00	0.00
Servicios de Vigilancia	0.00	0.00	0.00	0.00	0.00	0.00
Servicios Profesionales, Científicos y Técnicos Integrales	1,318,922.73	0.00	0.00	0.00	0.00	1,318,922.73
SERVICIOS FINANCIEROS, BANCARIOS Y COMERCIALES	678,695.41	0.00	25,016.39	0.00	0.00	703,711.80
Servicios Financieros y Bancarios	381,895.97	0.00	25,016.39	0.00	0.00	406,912.36
Servicios de Recaudación, Traslado y Custodia de Valores	293,054.44	0.00	0.00	0.00	0.00	293,054.44
Seguro de Responsabilidad Patrimonial y Fianzas	0.00	0.00	0.00	0.00	0.00	0.00
Seguros de Bienes Patrimoniales	3,745.00	0.00	0.00	0.00	0.00	3,745.00
Fletes y Maniobras	0.00	0.00	0.00	0.00	0.00	0.00
SERVICIOS DE INSTALACIÓN, REPARACIÓN Y MANTENIMIENTO	605,865.43	15,685,315.48	170,740.73	0.00	0.00	16,461,921.64
Conservación y Mantenimiento Menor de Inmuebles	8,876.87	0.00	0.00	0.00	0.00	8,876.87
Inst. Reparación y Mto. de Mob. y Equipo de Admón, Educacional y Recreati	0.00	0.00	0.00	0.00	0.00	0.00
Reparación y Mantenimiento de Equipo de Computo y Tecnología de la Informa	14,833.96	0.00	0.00	0.00	0.00	14,833.96
Instalación, Reparación y Mantenimiento de Equipo e Instrumental Médico	0.00	0.00	0.00	0.00	0.00	0.00
Reparación y Mantenimiento de Equipo de Transporte	548,122.33	0.00	0.00	0.00	0.00	548,122.33
Instalación, Reparación y Mto. De Maquinaria, Otros Equipos y Herramientas	21,958.80	0.00	0.00	0.00	0.00	21,958.80
Servicios de Limpieza y Manejo de Desechos	12,073.47	15,685,315.48	170,740.73	0.00	0.00	15,868,129.68
Servicios de Jardinería y Fumigación	0.00	0.00	0.00	0.00	0.00	0.00
SERVICIOS DE COMUNICACIÓN SOCIAL Y PUBLICIDAD	4,168,778.66	0.00	0.00	0.00	0.00	4,168,778.66
Difusión por radio, televisión y otros medios de mensajes sobre programas y acti	3,928,778.66	0.00	0.00	0.00	0.00	3,928,778.66
Servicios de Creatividad, Preproducción, Producción de Publicidad Excepto Inter	210,600.84	0.00	0.00	0.00	0.00	210,600.84
Servicio de Revelado de Fotografías	0.00	0.00	0.00	0.00	0.00	0.00
Servicios de la Industria Filmica del Sonido y del Video	0.00	0.00	0.00	0.00	0.00	0.00
Servicio de Creación y Difusión de Contenido a Traves de Internet	29,399.16	0.00	0.00	0.00	0.00	29,399.16
Otros Servicios de Información	0.00	0.00	0.00	0.00	0.00	0.00
SERVICIOS DE TRASLADO Y VIATICOS	80,357.57	0.00	0.00	0.00	0.00	80,357.57
Pasajes Aéreos	37,808.00	0.00	0.00	0.00	0.00	37,808.00
Pasajes Terrestres	138.00	0.00	0.00	0.00	0.00	138.00
Viáticos en el País	42,411.57	0.00	0.00	0.00	0.00	42,411.57
Viáticos en el Extranjero	0.00	0.00	0.00	0.00	0.00	0.00
Otros Servicios de Traslado y Hospedaje	0.00	0.00	0.00	0.00	0.00	0.00
SERVICIOS OFICIALES	1,395,971.63	0.00	0.00	0.00	0.00	1,395,971.63
Gastos de Ceremonial	0.00	0.00	0.00	0.00	0.00	0.00
Gastos de Orden Social y Cultural	1,391,576.01	0.00	0.00	0.00	0.00	1,391,576.01
Gastos de Representación	4,395.62	0.00	0.00	0.00	0.00	4,395.62
OTROS SERVICIOS GENERALES	1,217,580.68	0.00	0.00	0.00	0.00	1,217,580.68
Gastos de Funeral	0.00	0.00	0.00	0.00	0.00	0.00
Impuestos y Derechos	214,516.43	0.00	0.00	0.00	0.00	214,516.43
Sentencias y Resoluciones por Autoridad Competente	0.00	0.00	0.00	0.00	0.00	0.00
Penas, Multas, Accesorios y Actualizaciones	280.01	0.00	0.00	0.00	0.00	280.01
Otros Gastos por Responsabilidades	276,713.00	0.00	0.00	0.00	0.00	276,713.00
Otros Servicios Generales	726,071.24	0.00	0.00	0.00	0.00	726,071.24
SERVICIOS GENERALES	13,071,971.31	18,035,065.58	11,355,077.71	0.00	0.00	42,462,114.60
TRANSFERENCIAS OTORGADAS A ENTIDADES PARAESTATALES	7,201,735.28	0.00	0.00	0.00	0.00	7,201,735.28
Transferencias Otorgadas a Entidades Paraestatales	7,201,735.28	0.00	0.00	0.00	0.00	7,201,735.28
SUBSIDIOS Y SUBVENCIONES	9,916,747.51	0.00	0.00	0.00	0.00	9,916,747.51
Subsidios a la Producción	1,363,750.00	0.00	0.00	0.00	0.00	1,363,750.00
Subsidios y Subvenciones	8,552,997.51	0.00	0.00	0.00	0.00	8,552,997.51
AYUDAS SOCIALES	4,088,022.14	0.00	0.00	0.00	0.00	4,088,022.14



MUNICIPIO DE DURANGO
ESTADO DE ACTIVIDADES (GASTOS)
MES: MARZO 2022
CONSOLIDADO



	TESORERÍA	FORT. RAMO 33	PART. FED. 2022	INFR. R33 2021	INFR. R33 2022	CONSOLIDADO
Ayudas Sociales a Personas	666,093.07	0.00	0.00	0.00	0.00	666,093.07
Becas y Otras Ayudas Para Programas de Capacitación	0.00	0.00	0.00	0.00	0.00	0.00
Ayudas Sociales a Instituciones de Enseñanza	83,000.00	0.00	0.00	0.00	0.00	83,000.00
Ayudas Sociales a Actividades Científicas o Académicas	0.00	0.00	0.00	0.00	0.00	0.00
Ayudas Sociales a Instituciones sin Fines de Lucro	2,818,914.32	0.00	0.00	0.00	0.00	2,818,914.32
Ayudas por Desastres Naturales y Otros Sinistros	520,014.75	0.00	0.00	0.00	0.00	520,014.75
PENSIONES Y JUBILACIONES	59,458.29	0.00	0.00	0.00	0.00	59,458.29
Otras Pensiones y Jubilaciones	59,458.29	0.00	0.00	0.00	0.00	59,458.29
TRANSFERENCIAS, ASIGNACIONES, SUBSIDIOS Y OTRAS AYUDAS	21,265,963.22	0.00	0.00	0.00	0.00	21,265,963.22
INTERESES DE LA DEUDA PÚBLICA	0.00	0.00	1,459,327.27	0.00	0.00	1,459,327.27
Intereses de la Deuda Interna con Instituciones de Crédito	0.00	0.00	1,459,327.27	0.00	0.00	1,459,327.27
COMISIONES DE LA DEUDA PÚBLICA	0.00	0.00	0.00	0.00	0.00	0.00
Comisiones de la Deuda Pública	0.00	0.00	0.00	0.00	0.00	0.00
INTERESES COMISIONES Y OTROS GASTOS DE LA DEUDA PÚBLICA	0.00	0.00	1,459,327.27	0.00	0.00	1,459,327.27
ESTIMACIÓN, DEPRECIACIÓN, DETERIOR, AMORTIZACIÓN, PROVIS	4,015,037.93	0.00	0.00	0.00	0.00	4,015,037.93
Estimaciones de Activos no Circulantes	0.00	0.00	0.00	0.00	0.00	0.00
Depreciación de Bienes Inmuebles	471,946.14	0.00	0.00	0.00	0.00	471,946.14
Depreciación de Otra Infraestructura	398,451.03	0.00	0.00	0.00	0.00	398,451.03
Depreciación de Bienes Muebles	2,763,644.25	0.00	0.00	0.00	0.00	2,763,644.25
Deterioro de los Activos Biológicos	6,250.01	0.00	0.00	0.00	0.00	6,250.01
Amortización de Activos Intangibles	374,746.50	0.00	0.00	0.00	0.00	374,746.50
Disminución de Bienes por Pérdida, Obsolescencia y Deterioro	0.00	0.00	0.00	0.00	0.00	0.00
OTROS GASTOS	0.00	0.00	0.00	0.00	0.00	0.00
Diferencias Por Tipo de Cambio Negativas	0.00	0.00	0.00	0.00	0.00	0.00
OTROS GASTOS Y PERDIDAS EXTRAORDINARIAS	4,015,037.93	0.00	0.00	0.00	0.00	4,015,037.93
INVERSIÓN PÚBLICA	0.00	0.00	0.00	0.00	0.00	0.00
Inversión Pública	0.00	0.00	0.00	0.00	0.00	0.00
INVERSIÓN PÚBLICA	0.00	0.00	0.00	0.00	0.00	0.00
SUMA TOTAL DE EGRESOS	48,101,476.65	43,432,993.12	55,616,084.22	0.00	0.00	157,350,553.99

DURANGO, DGO., ABRIL 16 DEL 2022

TESORERÍA
C.P. Y M. ERICA RUIZ HERNÁNDEZ



MUNICIPIO DE DURANGO
ESTADO DE ACTIVIDADES (GASTOS)
MES: MARZO 2022
CONSOLIDADO



	TESORERÍA	FORT. RAMO 33	PART. FED. 2022	INFR. R33 2021	INFR. R33 2022	CONSOLIDADO
Ayudas Sociales a Personas	666,093.07	0.00	0.00	0.00	0.00	666,093.07
Becas y Otras Ayudas Para Programas de Capacitación	0.00	0.00	0.00	0.00	0.00	0.00
Ayudas Sociales a Instituciones de Enseñanza	83,000.00	0.00	0.00	0.00	0.00	83,000.00
Ayudas Sociales a Actividades Científicas o Académicas	0.00	0.00	0.00	0.00	0.00	0.00
Ayudas Sociales a Instituciones sin Fines de Lucro	2,818,914.32	0.00	0.00	0.00	0.00	2,818,914.32
Ayudas por Desastres Naturales y Otros Siniestros	520,014.75	0.00	0.00	0.00	0.00	520,014.75
PENSIONES Y JUBILACIONES	59,458.29	0.00	0.00	0.00	0.00	59,458.29
Otras Pensiones y Jubilaciones	59,458.29	0.00	0.00	0.00	0.00	59,458.29
TRANSFERENCIAS, ASIGNACIONES, SUBSIDIOS Y OTRAS AYUDAS	21,265,963.22	0.00	0.00	0.00	0.00	21,265,963.22
INTERESES DE LA DEUDA PÚBLICA	0.00	0.00	1,459,327.27	0.00	0.00	1,459,327.27
Intereses de la Deuda Interna con Instituciones de Crédito	0.00	0.00	1,459,327.27	0.00	0.00	1,459,327.27
COMISIONES DE LA DEUDA PÚBLICA	0.00	0.00	0.00	0.00	0.00	0.00
Comisiones de la Deuda Pública	0.00	0.00	0.00	0.00	0.00	0.00
INTERESES COMISIONES Y OTROS GASTOS DE LA DEUDA PÚBLICA	0.00	0.00	1,459,327.27	0.00	0.00	1,459,327.27
ESTIMACIÓN, DEPRECIACIÓN, DETERIOR, AMORTIZACIÓN, PROVIS	4,015,037.93	0.00	0.00	0.00	0.00	4,015,037.93
Estimaciones de Activos no Circulantes	0.00	0.00	0.00	0.00	0.00	0.00
Depreciación de Bienes Inmuebles	471,946.14	0.00	0.00	0.00	0.00	471,946.14
Depreciación de Otra Infraestructura	398,451.03	0.00	0.00	0.00	0.00	398,451.03
Depreciación de Bienes Muebles	2,763,644.25	0.00	0.00	0.00	0.00	2,763,644.25
Deterioro de los Activos Biológicos	6,250.01	0.00	0.00	0.00	0.00	6,250.01
Amortización de Activos Intangibles	374,746.50	0.00	0.00	0.00	0.00	374,746.50
Disminución de Bienes por Pérdida, Obsolescencia y Deterioro	0.00	0.00	0.00	0.00	0.00	0.00
OTROS GASTOS	0.00	0.00	0.00	0.00	0.00	0.00
Diferencias Por Tipo de Cambio Negativas	0.00	0.00	0.00	0.00	0.00	0.00
OTROS GASTOS Y PERDIDAS EXTRAORDINARIAS	4,015,037.93	0.00	0.00	0.00	0.00	4,015,037.93
INVERSIÓN PÚBLICA	0.00	0.00	0.00	0.00	0.00	0.00
Inversión Pública	0.00	0.00	0.00	0.00	0.00	0.00
INVERSIÓN PÚBLICA	0.00	0.00	0.00	0.00	0.00	0.00
SUMA TOTAL DE EGRESOS	48,101,476.65	43,432,993.12	65,816,084.22	0.00	0.00	157,350,553.99

DURANGO, DGO., ABRIL 16 DEL 2022

T E S O R E R O
C.P. Y M.I. ERICA RUIZ HERNÁNDEZ



MUNICIPIO DE DURANGO
DIRECCION MUNICIPAL DE ADMINISTRACIÓN Y FINANZAS



INGRESOS Y EGRESOS DEL 1o. AL 31 DE MARZO 2022

CTA	NOMBRE	ENERO	FEBRERO	MARZO	ACUMULADO
INGRESOS					
411100000	IMPUESTO SOBRE LOS INGRESOS	19,173.86	38,454.68	39,407.68	97,036.22
4111010000	Sobre Diversiones y Espectáculos Públicos	19,173.86	38,454.68	39,407.68	97,036.22
411200000	IMPUESTOS SOBRE EL PATRIMONIO	228,201,530.52	37,168,680.42	21,995,579.90	287,365,790.84
4112010001	Impuesto Predial del Ejercicio	217,129,073.78	31,609,616.50	15,351,180.06	264,089,870.34
4112010002	Impuesto Predial de Ejercicios Anteriores	11,072,456.74	5,559,063.92	6,644,399.84	23,275,920.50
411300000	IMPUESTO SOBRE LA PRODUCCION, EL CONSUMO Y LAS TRANSACCIONES	6,264,017.70	10,660,871.70	11,707,998.84	28,632,888.24
4113010000	Sobre Actividades Comerciales y Oficios Ambulantes	236,251.68	259,727.57	376,932.55	872,911.80
4113040000	Sobre Traslado de Dominio de Bienes Inmuebles	6,027,766.02	10,401,144.13	11,331,066.29	27,759,976.44
411700000	ACCESORIOS DE IMPUESTOS	3,929,628.39	2,498,697.21	3,326,803.01	9,755,128.61
4117010000	Recargos Impuestos	2,583,342.64	1,882,607.37	2,817,025.22	7,282,975.23
4117030000	Gastos de Ejecución de Impuestos	1,346,285.75	616,089.84	509,777.79	2,472,153.38
411000000	IMPUESTOS	238,414,350.47	50,366,704.01	37,069,789.43	325,850,843.91
414100000	DERECHOS POR USO, GOCE, APROVECHAMIENTO O EXPLOTACION DE BIENES DE DOMINIO	1,488,781.80	2,218,422.06	1,120,472.71	4,827,676.57
4141030000	Por Canalización de Instalaciones Subterráneas de Casetas	0.00	1,059,422.83	0.00	1,059,422.83
4141040000	Por Establecimiento de Instalaciones de Mobiliario Urbano y Publicitario en Vía Pública	606,534.30	386,913.23	313,296.21	1,306,743.74
4141060000	Por Estacionamiento de Vehículos en la Vía Pública en aquellos Lugares Donde Existen	841,377.50	707,651.00	750,037.00	2,299,065.50
4141070000	Derecho de Uso de Suelos de Bienes Propiedad del Municipio	40,870.00	64,435.00	57,139.50	162,444.50
414300000	DERECHOS POR PRESTACIÓN DE SERVICIOS	34,157,781.90	14,069,906.53	18,449,850.12	66,677,538.55
4143010000	Por Servicio de Rastro	35,044.00	22,732.00	21,072.00	78,848.00
4143020000	Por la Prestación de Servicios en los Panteones Municipales	809,866.23	746,419.77	774,289.48	2,330,575.48
4143040000	Por Construcciones Reconstrucciones Reparaciones y Demoliciones	614,730.01	1,266,386.69	966,350.83	2,847,467.53
4143050000	Sobre Fraccionamientos	812,886.87	109,424.57	908,645.96	1,830,957.40
4143060000	Por Cooperación para Obras Públicas	33,524.52	19,942.92	1,188,056.33	1,241,523.77
4143070000	Por Servicios de Limpia y Recolección de Desechos Industriales y Comerciales	713,428.16	747,786.52	359,781.15	1,820,995.83
4143120001	Expedición de Licencias de Bebidas Alcohólicas	327,471.04	236,897.64	132,879.82	697,248.50
4143120002	Refrendo de Licencias de Bebidas Alcohólicas	20,942,994.14	1,361,562.44	3,520,724.16	25,825,280.74
4143120003	Movimientos de Patentes de Bebidas Alcohólicas	153,608.68	0.00	164,921.08	318,529.76
4143120004	Expedición de Otras Licencias y Refrendos	3,021,832.80	1,993,129.82	2,595,489.23	7,610,451.85
4143130000	Por Apertura de Negocios en Horas Extraordinarias	0.00	0.00	0.00	0.00
4143160000	Por Servicios Catastrales	853,957.26	1,681,488.59	1,511,515.26	4,046,961.11
4143170000	Por Servicios de Certificaciones Legalizaciones y Expedición de Copias Certificadas	1,039,247.46	936,299.51	1,114,858.19	3,090,405.16
4143190000	Por Servicio Público de Iluminación	4,799,190.73	4,947,836.06	5,191,266.63	14,938,293.42
4143200000	Por Servicios Municipales de Salud	0.00	0.00	0.00	0.00
414400000	ACCESORIOS DE DERECHOS	30,927.89	93,230.61	187,224.00	311,382.50
4144010000	Recargos Catastro	29,269.93	88,522.86	176,993.78	294,786.57
4144020000	Gastos de Ejecución de Derechos	1,657.96	4,707.75	10,230.22	16,595.93
414900000	OTROS DERECHOS	0.00	0.00	17,893.40	17,893.40
4149010000	Cheques Devueltos	0.00	0.00	17,893.40	17,893.40
414000000	DERECHOS	35,677,491.59	16,381,559.20	19,775,440.23	71,834,491.02
415100000	PRODUCTOS	1,102,541.74	1,166,195.04	1,777,114.30	4,045,851.08
4151010000	Por Establecimiento y Empresas que Dependan del Municipio	987,458.35	849,046.06	1,417,728.83	3,254,233.24
4151020000	Por Créditos a Favor del Municipio	99,998.39	308,648.98	367,885.47	776,532.84
4151080000	Otros Productos que Generan Ingresos Corrientes	15,085.00	8,500.00	-8,500.00	15,085.00
415000000	PRODUCTOS	1,102,541.74	1,166,195.04	1,777,114.30	4,045,851.08
416200000	MULTAS	5,617,298.79	6,530,559.62	6,565,791.74	18,713,650.15
4162010000	Multas	5,617,298.79	6,530,559.62	6,565,791.74	18,713,650.15
416300000	INDEMNIZACIONES	0.00	0.00	0.00	0.00
4163010000	Indemnizaciones	0.00	0.00	0.00	0.00
4168010000	ACCESORIOS DE APROVECHAMIENTOS	1,209,088.15	1,039,551.78	1,241,276.03	3,489,915.96
4168010003	Recargos de Aprovechamientos de Ejercicios Anteriores	1,025,454.97	666,911.93	1,008,346.92	2,700,713.82



MUNICIPIO DE DURANGO
DIRECCION MUNICIPAL DE ADMINISTRACIÓN Y FINANZAS



INGRESOS Y EGRESOS DEL 1o. AL 31 DE MARZO 2022

DURANGO

CTA	NOMBRE	ENERO	FEBRERO	MARZO	ACUMULADO
4168030000	Gastos de Ejecución del Ejercicio	183,633.18	372,639.85	232,929.11	789,202.14
4169000000	OTROS APROVECHAMIENTOS	229,261.39	94,877.12	54,645.04	378,783.55
4169010000	Otros Donativos	3,252.74	1,538.36	0.00	4,791.10
4169020002	Enajenación de Bienes Muebles e Inmuebles Municipales	0.00	0.00	0.00	0.00
4169060000	Actualizaciones	0.00	0.00	4,818.43	4,818.43
4169070000	Otros Aprovechamientos	226,008.65	93,338.76	49,826.61	369,174.02
4160000000	APROVECHAMIENTOS	7,055,648.33	7,664,988.52	7,861,712.81	22,582,349.66
4211010000	PARTICIPACIONES FEDERALES	3,047,984.53	98,697,965.78	159,181,577.79	260,927,528.10
4211010001	Fondo General de Participaciones	0.00	67,058,948.62	84,949,103.70	152,008,052.32
4211010002	Fondo de Fiscalización	0.00	4,742,030.34	1,785,257.47	6,527,287.81
4211010003	Fondo de Fomento Municipal	0.00	24,293,939.67	30,413,124.62	54,707,064.29
4211010005	Impuesto Especial Sobre Productos y Servicios	0.00	1,161,512.52	2,230,540.38	3,392,052.90
4211010006	Impuesto Especial Sobre Productos y Servicios, Por Venta de Gasolina y Diésel	1,603,891.53	0.00	1,814,585.43	3,418,476.96
4211010009	Fondo Estatal	1,444,093.00	0.00	1,444,093.00	2,888,186.00
4211010010	Recaudación de ISR por sueldos y Salarios	0.00	1,280,070.00	34,488,929.00	35,768,999.00
4211010011	Otros apoyos Extraordinarios	0.00	0.00	0.00	0.00
4211010012	Recaudación de ISR por Enajenación de Bienes Inmuebles	0.00	161,464.63	22,350.62	183,815.25
4211010013	Fondo de Estabilización a los Ingresos de las Entidades Federativas	0.00	0.00	2,033,593.57	2,033,593.57
4212000000	APORTACIONES	42,549,247.00	54,198,408.00	53,783,473.00	150,531,128.00
4212010001	Fondo de Aportaciones Para El Fortalecimiento de los Municipios	42,549,247.00	43,379,115.00	42,964,180.00	128,892,542.00
4212010002	Fondo de Aportaciones Para la Infraestructura Social Municipal	0.00	10,819,293.00	10,819,293.00	21,638,586.00
4213000000	CONVENIOS	0.00	1,178,072.00	0.00	1,178,072.00
4213010000	Convenios	0.00	1,178,072.00	0.00	1,178,072.00
4214010000	INCENTIVOS DERIVADOS DE LA COLABORACIÓN FISCAL	0.00	1,013,752.74	1,266,697.75	2,280,450.49
4214010001	Impuesto Sobre Tenencia de Uso de Vehículos	0.00	0.00	0.00	0.00
4214010002	Impuesto Sobre Automóviles Nuevos	0.00	879,507.41	1,132,452.42	2,011,959.83
4214010003	Fondo de Compensación ISAN	0.00	134,245.33	134,245.33	268,490.66
4200000000	PARTICIPACIONES Y APORTACIONES	45,597,231.53	155,088,198.52	214,231,748.54	414,917,178.59
4393000000	OTROS INGRESOS Y BENEFICIOS VARIOS	0.00	0.00	0.00	0.00
4393010000	Diferencias por Tipo de Cambio a Favor	0.00	0.00	0.00	0.00
4300000000	OTROS INGRESOS Y BENEFICIOS VARIOS	0.00	0.00	0.00	0.00
4000000000	SUMA TOTAL DE LOS INGRESOS	327,847,263.66	230,667,645.29	280,715,805.31	839,230,714.26



MUNICIPIO DE DURANGO
DIRECCION MUNICIPAL DE ADMINISTRACIÓN Y FINANZAS



INGRESOS Y EGRESOS DEL 1o. AL 31 DE MARZO 2022

CTA	NOMBRE	ENERO	FEBRERO	MARZO	ACUMULADO
EGRESOS					
511100000	REMUNERACIONES AL PERSONAL DE CARÁCTER PERMANENTE	42,291,539.23	44,752,223.94	42,138,493.21	129,182,256.38
5111010000	Dietas	514,562.00	513,579.00	512,833.00	1,540,974.00
5111030000	Sueldo Base al Personal Permanente	41,776,977.23	44,238,644.94	41,625,660.21	127,641,282.38
511200000	REMUNERACIONES AL PERSONAL DE CARACTER TRANSITORIO	5,213,840.45	5,388,227.21	5,184,369.41	15,786,437.07
5112010000	Honorarios y Asimilables a Salarios	1,141,312.07	1,195,568.85	1,162,762.80	3,499,643.72
5112020000	Sueldo Base al Personal Eventual	3,966,229.00	4,106,425.00	3,925,076.27	12,017,730.27
5112030000	Retribuciones por Servicios de Carácter social	86,299.38	86,233.36	96,530.34	269,063.08
511300000	REMUNERACIONES ADICIONALES Y ESPECIALES	11,814,151.34	12,515,313.23	11,549,948.19	35,879,412.76
5113020000	Prima Vacacional, Dominical y Gratificación de Fin de Año	267,022.80	255,558.82	258,636.96	781,218.58
5113030000	Horas Extraordinarias	1,066,101.12	1,460,670.19	1,052,087.19	3,578,858.50
5113040000	Compensaciones	10,481,027.42	10,799,084.22	10,239,224.04	31,519,335.68
511400000	SEGURIDAD SOCIAL	7,354,654.13	13,754,268.04	7,025,257.20	28,134,179.37
5114010000	Aportaciones de Seguridad Social	7,320,168.58	6,763,779.21	7,025,257.20	21,109,204.99
5114030000	Aportaciones al Sistema para el Retiro	0.00	6,565,329.02	0.00	6,565,329.02
5114040000	Aportaciones para Seguros	34,485.55	425,159.81	0.00	459,645.36
511500000	OTRAS PRESTACIONES SOCIALES Y ECONOMICAS	13,170,523.42	13,518,868.65	12,224,206.41	38,913,598.48
5115020000	Indemnizaciones	3,195,496.29	2,957,440.33	1,864,978.99	8,017,915.61
5115040000	Prestaciones Contractuales	4,718,722.40	4,963,610.79	4,927,980.02	14,610,313.21
5115050000	Apoyos a la capacitación de los Servidores Públicos	0.00	0.00	29,000.00	29,000.00
5115900000	Otras Prestaciones Sociales y Económicas	5,256,304.73	5,597,817.53	5,402,247.40	16,256,369.66
511000000	SERVICIOS PERSONALES	79,844,708.57	89,928,901.07	78,122,274.42	247,895,884.06
512100000	MATERIALES DE ADMINISTRACIÓN Y EMISIÓN DE DOCUMENTOS	118,925.24	145,995.45	392,561.13	657,481.82
5121010000	Materiales, Útiles y Equipos Menores de Oficina	7,708.61	18,667.52	64,095.89	90,472.02
5121040000	Materiales, Útiles y Equipos Menores de Tecnología de Información y Com.	51,216.63	0.00	141,693.42	192,910.05
5121050000	Material Impreso e Información Digital	60,000.00	30,000.00	60,000.00	150,000.00
5121060000	Material de Limpieza	0.00	84,946.09	126,771.82	211,717.91
5121070000	Materiales y Útiles de Enseñanza	0.00	12,381.84	0.00	12,381.84
5121080000	Materiales para el Registro e Identificación de Bienes y Personas	0.00	0.00	0.00	0.00
512200000	ALIMENTOS Y UTENSILIOS	265,003.25	521,673.34	552,888.31	1,339,564.90
5122010000	Productos Alimenticios para Personas	265,003.25	367,870.50	552,888.31	1,185,762.06
5122020000	Productos Alimenticios para Animales	0.00	146,380.00	0.00	146,380.00
5122030000	Utensilios para el Servicio de Alimentación	0.00	7,422.84	0.00	7,422.84
512400000	MATERIALES Y ARTICULOS DE CONSTRUCCIÓN Y REPARACIÓN	16,434.38	13,520.03	1,095,735.53	1,125,689.94
5124010000	Productos Minerales No Metálicos	0.00	0.00	124,517.73	124,517.73
5124020000	Cementos y Productos de Concreto	0.00	0.00	11,618.90	11,618.90
5124030000	Cal, Yeso y Productos de Yeso	0.00	0.00	1,589.92	1,589.92
5124040000	Madera y Productos de Madera	0.00	0.00	2,726.00	2,726.00
5124050000	Vidrio y Productos de Vidrio	0.00	0.00	1,705.20	1,705.20
5124060000	Material Eléctrico y Electrónico	11,413.98	2,846.08	21,944.96	36,205.02
5124070000	Artículos Metálicos para la Construcción	93.00	8,773.95	9,592.35	18,459.30
5124080000	Materiales Complementarios	0.00	0.00	0.00	0.00
5124900000	Otros Materiales y Artículos de Construcción y Reparación	4,927.40	1,900.00	922,040.47	928,867.87
512500000	PRODUCTOS QUIMICOS, FARMACEUTICOS Y DE LABORATORIO	103.56	34,384.00	115,934.86	150,422.42
5125010000	Productos Químicos Básicos	0.00	0.00	0.00	0.00
5125020000	Fertilizantes, Pesticidas y Otros Agroquímicos	0.00	0.00	0.00	0.00
5125030000	Medicinas y Productos Farmacéuticos	0.00	0.00	32,373.80	32,373.80
5125040000	Materiales, Accesorios y Suministros Médicos	0.00	20,820.00	60,062.27	80,882.27
5125050000	Materiales, Accesorios y Suministros de Laboratorio	0.00	0.00	0.00	0.00
5125060000	Fibras Sintéticas, Hules, Plásticos y Derivados	103.56	13,564.00	23,498.79	37,166.35
512600000	COMBUSTIBLES, LUBRICANTES Y ADITIVOS	6,253,466.17	6,204,079.35	7,501,346.65	19,958,892.17
5126010000	Combustibles, Lubricantes y Aditivos	6,253,466.17	6,204,079.35	7,501,346.65	19,958,892.17
512700000	VESTUARIO, BLANCOS, PRENDAS DE PROTECCIÓN Y ARTICULOS DEPORTIVOS	0.00	47,401.15	20,827.80	68,228.95
5127010000	Vestuario y Uniformes	0.00	0.00	0.00	0.00



MUNICIPIO DE DURANGO
DIRECCION MUNICIPAL DE ADMINISTRACION Y FINANZAS



INGRESOS Y EGRESOS DEL 1o. AL 31 DE MARZO 2022

DURANGO

CTA	NOMBRE	ENERO	FEBRERO	MARZO	ACUMULADO
5127020000	Prendas de Seguridad y Protección Personal	0.00	0.00	9,749.80	9,749.80
5127030000	Articulos Deportivos	0.00	0.00	0.00	0.00
5127040000	Productos Textiles	0.00	47,401.15	0.00	47,401.15
5127050000	Blancos y Otros Productos Textiles	0.00	0.00	11,078.00	11,078.00
5128000000	MATERIALES Y SUMINISTROS DE SEGURIDAD	0.00	0.00	0.00	0.00
5128030000	Prendas de Protección para Seguridad Pública y Nacional	0.00	0.00	0.00	0.00
5129000000	HERRAMIENTAS, REFACCIONES Y ACCESORIOS MENORES	636.24	77,344.59	346,542.27	424,523.10
5129010000	Herramientas Menores	0.00	0.00	1,748.47	1,748.47
5129020000	Refacciones y Accesorios Menores de Edificios	0.00	623.83	4,730.02	5,353.85
5129030000	Refacciones y Accesorios Menores de Mobiliario y Equipo de Administración, Educacional y Recreat	0.00	0.00	185.60	185.60
5129040000	Refacciones y Accesorios Menores de Equipo de computo y Tecnologías de la Información	181.17	0.00	21,460.57	21,641.74
5129050000	Refacciones y Accesorios Menores de Instrumental Médico y de Laboratorio	0.00	0.00	16,666.00	16,666.00
5129060000	Refacciones y Accesorios Menores de Equipo de Transporte	455.07	71,887.78	190,144.80	262,487.65
5129080000	Refacciones y Accesorios Menores de Maquinaria y Otros Equipos	0.00	4,832.98	110,988.81	115,821.79
5129090000	Refacciones y Accesorios Menores de Otros Bienes Muebles	0.00	0.00	618.00	618.00
5120000000	MATERIALES Y SUMINISTROS	6,654,568.84	7,044,397.91	10,025,836.55	23,724,803.30
5131000000	SERVICIOS BASICOS	8,193,417.00	7,906,833.85	8,723,328.80	24,823,579.65
5131010000	Energia electrica	7,078,127.00	6,588,626.00	7,440,873.00	21,107,626.00
5131020000	Gas	762,879.40	790,794.09	705,207.25	2,258,880.74
5131030000	Agua	315,018.41	358,577.15	434,071.02	1,107,666.58
5131040000	Telefonia Tradicional	37,392.19	44,070.17	41,459.14	122,921.50
5131050000	Telefonia Celular	0.00	51,350.00	61,679.83	113,029.83
5131060000	Servicios de Telecomunicaciones y Satélites	0.00	0.00	0.00	0.00
5131070000	Servicios de Acceso de Internet, Redes y Procesamiento de Información	0.00	48,720.00	0.00	48,720.00
5131080000	Servicios Postales y Telegráficos	0.00	24,696.44	40,038.56	64,735.00
5132000000	SERVICIOS DE ARRENDAMIENTO	4,878,906.89	5,092,906.91	6,679,141.09	16,650,954.89
5132020000	Arrendamiento de Edificios	589,207.46	383,971.19	1,005,951.42	1,979,130.07
5132030000	Arrendamiento de Mobiliario y Equipo de Administración, Educacional y Recreativo	0.00	64,009.20	30,857.91	94,867.11
5132050000	Arrendamiento de Equipo de Transporte	4,289,699.43	4,261,017.56	4,391,021.27	12,941,738.26
5132060000	Arrendamiento de Maquinaria, Otros Equipos y Herramientas	0.00	0.00	333,613.38	333,613.38
5132070000	Arrendamiento de Activos intangibles	0.00	0.00	578,805.72	578,805.72
5132900000	Otros Arrendamientos	0.00	383,908.96	338,891.39	722,800.35
5133000000	SERVICIOS PROFESIONALES, CIENTIFICOS Y TECNICOS Y OTROS SERVICIOS	776,050.90	599,739.65	3,031,322.73	4,407,113.28
5133010000	Servicios de Legales, Contabilidad, Auditoria y Relacionados	374,345.99	164.15	0.00	374,510.14
5133020000	Servicios de Diseño, Arquitectura, Ingeniería y Actividades Relacionadas	0.00	0.00	0.00	0.00
5133030000	Servicios de Consultoría Administrativa, Procesos, Técnica y en Tecnologías de la Información	0.00	63,800.00	1,045,616.10	1,109,416.10
5133040000	Servicios de Capacitación	0.00	0.00	88,345.60	88,345.60
5133060000	Servicios de Apoyo Administrativo, Traducción, Fotocopiado e Impresión	153,482.19	303,399.56	578,438.30	1,035,320.05
5133070000	Servicios de Protección y Seguridad	0.00	0.00	0.00	0.00
5133080000	Servicios de Vigilancia	0.00	0.00	0.00	0.00
5133090000	Servicios Profesionales, Científicos y Técnicos Integrales	248,222.72	232,375.94	1,318,922.73	1,799,521.39
5134000000	SERVICIOS FINANCIEROS, BANCARIOS Y COMERCIALES	2,866,614.47	1,535,512.92	703,711.80	5,105,839.19
5134010000	Servicios Financieros y Bancarios	2,569,043.34	587,591.04	406,912.36	3,563,546.74
5134030000	Servicios de Recaudación, Traslado y Custodia de Valores	266,478.72	947,921.88	293,054.44	1,507,455.04
5134050000	Seguros de Bienes Patrimoniales	0.00	0.00	3,745.00	3,745.00
5134070000	Fletes y Maniobras	31,092.41	0.00	0.00	31,092.41
5135000000	SERVICIOS DE INSTALACIÓN, REPARACIÓN Y MANTENIMIENTO	13,672,836.56	15,142,648.26	16,461,921.64	45,277,406.46
5135010000	Conservación y Mantenimiento Menor de Inmuebles	0.00	249,912.24	8,876.87	258,789.11
5135020000	Inst., Reparación y Mto. de Mob. y Equipo de Admón, Educacional y Recreativo	0.00	0.00	0.00	0.00
5135030000	Inst., Reparación y Mantenimiento de Equipo de Computo y Tecnología de la Información	0.00	0.00	14,833.96	14,833.96
5135040000	Instalación, Reparación y Mantenimiento de Equipo e Instrumental Médico	0.00	0.00	0.00	0.00
5135050000	Reparación y Mantenimiento de Equipo de Transporte	0.00	214,209.23	548,122.33	762,331.56
5135070000	Instalación, Reparación y Mto. De Maquinaria, Otros Equipos y Herramientas	0.00	3,975.20	21,958.80	25,934.00
5135080000	Servicios de Limpieza y Manejo de Desechos	13,672,836.56	14,673,739.59	15,868,129.68	44,214,705.83
5135090000	Servicios de Jardinería y Fumigación	0.00	812.00	0.00	812.00



MUNICIPIO DE DURANGO
DIRECCION MUNICIPAL DE ADMINISTRACIÓN Y FINANZAS



INGRESOS Y EGRESOS DEL 1o. AL 31 DE MARZO 2022

CTA	NOMBRE	ENERO	FEBRERO	MARZO	ACUMULADO
513600000	SERVICIOS DE COMUNICACIÓN SOCIAL Y PUBLICIDAD	0.00	1,460,558.50	4,168,778.66	5,629,337.16
5136010000	Difusión por Radio, Televisión y Otros medios de Mensajes Sobre Programas y Actividades Gubernamentales	0.00	1,372,358.50	3,928,778.66	5,301,137.16
5136030000	Servicios de Creatividad, Preproducción y Producción de Publicidad Excepto Internet	0.00	36,000.00	210,600.84	246,600.84
5136040000	Servicio de Revelado de Fotografías	0.00	0.00	0.00	0.00
5136050000	Servicios de la Industria Filmica del Sonido y del Video	0.00	0.00	0.00	0.00
5136060000	Servicio de Creación y Difusión de Contenido a Traves de Internet	0.00	0.00	29,399.16	29,399.16
5136900000	Otros Servicios de Información	0.00	52,200.00	0.00	52,200.00
513700000	SERVICIOS DE TRASLADO Y VIATICOS	1,137.00	30,173.73	80,357.57	111,668.30
5137010000	Pasajes Aereos	0.00	6,850.00	37,808.00	44,658.00
5137020000	Pasajes Terrestres	379.00	1,868.00	138.00	2,385.00
5137050000	Viáticos en el Pais	758.00	21,455.73	42,411.57	64,625.30
5137060000	Viáticos en el Extranjero	0.00	0.00	0.00	0.00
5137900000	Otros Servicios de Traslado y Hospedaje	0.00	0.00	0.00	0.00
513800000	SERVICIOS OFICIALES	210,121.20	977,568.00	1,395,971.63	2,583,660.83
5138010000	Gastos de Ceremonial	0.00	0.00	0.00	0.00
5138020000	Gastos de Orden Social y Cultural	210,121.20	977,568.00	1,391,576.01	2,579,265.21
5138050000	Gastos de Representación	0.00	0.00	4,395.62	4,395.62
513900000	OTROS SERVICIOS GENERALES	452,160.07	651,689.64	1,217,580.68	2,321,430.39
5139010000	Servicios Funerarios y de Cementerios	0.00	0.00	0.00	0.00
5139020000	Impuestos y Derechos	194,847.14	200,882.14	214,516.43	610,245.71
5139040000	Sentencias y Resoluciones por Autoridad Competente	5,312.93	0.00	0.00	5,312.93
5139050000	Penas, Multas, Accesorios y Actualizaciones	0.00	0.00	280.01	280.01
5139060000	Otros Gastos por Responsabilidades	0.00	0.00	276,713.00	276,713.00
5139900000	Otros Servicios Generales.	252,000.00	450,807.50	726,071.24	1,428,878.74
513000000	SERVICIOS GENERALES	31,051,244.09	33,397,631.46	42,462,114.60	106,910,990.15
522100000	TRANSFERENCIAS A ENTIDADES PARAESTATALES TRANSFERENCIAS AL RESTO DEL SECTOR PÚBLICO	7,734,675.69	8,179,991.78	7,201,735.28	23,116,402.75
5221010000	Transferencias Otorgadas a Entidades Paraestatales No Empresariales y No Financieras	7,734,675.69	8,179,991.78	7,201,735.28	23,116,402.75
523100000	SUBSIDIOS Y SUBVENCIONES	60,485,904.31	12,479,453.65	9,916,747.51	82,882,105.47
5231010000	Subsidios a la Producción	0.00	0.00	1,363,750.00	1,363,750.00
5231900000	Otros subsidios	60,485,904.31	12,479,453.65	8,552,997.51	81,518,355.47
524000000	AYUDAS SOCIALES	2,432.00	822,509.21	4,088,022.14	4,912,963.35
5241010000	Ayudas Sociales a Personas	2,432.00	652,906.86	666,093.07	1,321,431.93
5242020000	Becas y Otras Ayudas para Programas de Capacitación	0.00	0.00	0.00	0.00
5243010000	Ayudas Sociales a Instituciones de Enseñanza	0.00	95,500.00	83,000.00	178,500.00
5243020000	Ayudas Sociales a Actividades Científicas o Académicas	0.00	0.00	0.00	0.00
5243030000	Ayudas Sociales a Instituciones sin Fines de Lucro	0.00	35,126.35	2,818,914.32	2,854,040.67
5244010000	Ayudas por Desastres Naturales y Otros Siniestros	0.00	38,976.00	520,014.75	558,990.75
525900000	OTRAS PENSIONES Y JUBILACIONES	66,709.65	64,007.15	59,458.29	190,175.09
5259010000	Otras Pensiones y Jubilaciones	66,709.65	64,007.15	59,458.29	190,175.09
520000000	TRANSFERENCIAS INTERNAS Y ASIGNACIONES AL SECTOR PÚBLICO	68,289,721.65	21,545,961.79	21,265,963.22	111,101,646.66
541100000	INTERESES DE LA DEUDA PÚBLICA INTERNA	23,107.73	1,852,791.40	1,459,327.27	3,335,226.40
5411010000	Intereses de la Deuda Interna con Instituciones de Crédito	23,107.73	1,852,791.40	1,459,327.27	3,335,226.40
542100000	COMISIONES DE LA DEUDA PÚBLICA INTERNA	0.00	0.00	0.00	0.00
5421010000	Comisiones de la Deuda Pública Interna	0.00	0.00	0.00	0.00
540000000	INTERESES COMISIONES Y OTROS GASTOS DE LA DEUDA PÚBLICA	23,107.73	1,852,791.40	1,459,327.27	3,335,226.40
551000000	ESTIMACION, DEPRECIACION, DETERIORO, AMORTIZACION, PROVISIONES Y RESERVAS	4,024,910.57	4,017,831.98	4,015,037.93	12,057,780.48
5512000000	Estimaciones de Activos no Circulantes	0.00	0.00	0.00	0.00
5513000000	Depreciación de Bienes Inmuebles	471,946.14	471,946.14	471,946.14	1,415,838.42
5514000000	Depreciación de Infraestructura	398,451.03	398,451.03	398,451.03	1,195,353.09
5515000000	Depreciación de Bienes Muebles	2,773,516.89	2,766,438.30	2,763,644.25	8,303,599.44
5516000000	Deterioro de los Activos Biológicos	6,250.01	6,250.01	6,250.01	18,750.03
5517000000	Amortización de Activos Intangibles	374,746.50	374,746.50	374,746.50	1,124,239.50



MUNICIPIO DE DURANGO
DIRECCION MUNICIPAL DE ADMINISTRACIÓN Y FINANZAS
INGRESOS Y EGRESOS DEL 1o. AL 31 DE MARZO 2022



CTA	NOMBRE	ENERO	FEBRERO	MARZO	ACUMULADO
5518000000	Disminucion de Bienes por Pérdida, Obsolescencia y Deterioro	0.00	0.00	0.00	0.00
5590000000	OTROS GASTOS	0.00	164,663.33	0.00	164,663.33
5594000000	Diferencias Por Tipo de Cambio Negativas	0.00	164,663.33	0.00	164,663.33
5500000000	OTROS GASTOS Y PERDIDAS EXTRAORDINARIAS	4,024,910.57	4,182,495.31	4,015,037.93	12,222,443.81
5600000000	INVERSIÓN PÚBLICA	0.00	0.00	0.00	0.00
5610000000	Inversión Pública no capitalizable	0.00	0.00	0.00	0.00
5600000000	INVERSIÓN PÚBLICA	0.00	0.00	0.00	0.00
5000000000	SUMA TOTAL DE EGRESOS	189,888,261.45	157,952,178.94	157,350,553.99	505,190,994.38



MUNICIPIO DE DURANGO
DIRECCIÓN MUNICIPAL DE ADMINISTRACIÓN Y FINANZAS
ESTADOS DE SITUACIÓN FINANCIERA 2022
CONSOLIDADO



DURANGO

NOMBRE	ENERO	FEBRERO	MARZO
ACTIVO CIRCULANTE	579,545,944.48	570,071,048.65	584,390,780.73
EFFECTIVO Y EQUIVALENTE DE EFFECTIVO	146,700,300.69	130,593,184.42	122,584,452.68
EFFECTIVO	0.00	0.00	0.00
BANCOS TESORERIA	91,689,647.26	75,915,056.06	69,437,341.42
INVERSIONES FINANCIERAS	42,433,527.51	35,444,003.56	25,751,704.60
DEPOSITOS EN FONDOS DE TERCEROS	12,577,125.92	19,234,124.80	27,395,406.66
EFFECTIVO O EQUIVALENTES DE EFFECTIVO A RECIBIR	420,703,112.17	427,215,988.10	454,624,836.92
CUENTAS POR COBRAR A CORTO PLAZO	0.00	0.00	10,819,293.00
DEUDORES DIVERSOS	417,550,280.18	424,059,880.43	440,654,649.64
PRESTAMOS OTORGADOS	2,975,831.99	2,931,107.67	2,915,894.28
DEUDORES POR ANTICIPOS DE LA TESORERIA A CORTO PLAZO	177,000.00	225,000.00	235,000.00
DERECHOS A RECIBIR BIENES O SERVICIOS	905,031.62	1,024,376.13	1,180,666.13
ANTICIPO A CORTO PLAZO	905,031.62	1,024,376.13	1,180,666.13
OTROS DERECHOS A RECIBIR BIENES O SERVICIOS	0.00	0.00	0.00
ALMACENES	11,237,500.00	11,237,500.00	6,000,825.00
ALMACENES DE MATERIALES Y SUMINISTROS DE CONSUMO	11,237,500.00	11,237,500.00	6,000,825.00
OTROS ACTIVOS CIRCULANTES	0.00	0.00	0.00
ACTIVO NO CIRCULANTE	3,117,418,010.52	3,118,236,522.06	3,124,590,147.48
BIENES INMUEBLES	3,026,965,631.72	3,031,801,975.24	3,041,287,906.59
TERRENOS	2,122,741,124.69	2,122,741,124.69	2,122,741,124.69
VIVIENDA	0.00	0.00	0.00
EDIFICIOS NO RESIDENCIALES	517,318,130.06	517,318,130.06	517,318,130.06
INFRAESTRUCTURA	0.00	0.00	0.00
CONSTRUCIONES EN PROCESO	386,906,376.97	391,742,720.49	401,228,651.84
ACCIONES DE FOMENTO	0.00	0.00	0.00
BIENES MUEBLES	466,467,968.03	466,467,968.03	466,414,942.03
MOBILIARIO Y EQUIPO DE ADMINISTRACION	65,622,836.14	65,622,836.14	66,405,568.14
MOBILIARIO Y EQUIPO EDUCACIONAL Y RECREATIVO	8,819,731.87	8,819,731.87	8,819,731.87
EQUIPO E INSTRUMENTAL MEDICO Y DE LABORATORIO	7,679,052.66	7,679,052.66	7,679,052.66
EQUIPO DE TRANSPORTE	230,200,074.15	230,200,074.15	229,264,316.15
EQUIPO DE DEFENSA Y SEGURIDAD	5,596,672.94	5,596,672.94	5,596,672.94
MAQUINARIA, OTROS EQUIPOS Y HERRAMIENTAS	144,960,637.77	144,960,637.77	144,960,637.77
BIENES ARTISTICOS	2,388,962.50	2,388,962.50	2,388,962.50
ACTIVOS BIOLÓGICOS	1,200,000.00	1,200,000.00	1,300,000.00
ACTIVOS INTANGIBLES	43,053,207.23	43,053,207.23	43,053,207.23
SOFTWARE	39,343,559.28	39,343,559.28	39,343,559.28
MARCAS	8,581.55	8,581.55	8,581.55
LICENCIAS	3,701,066.40	3,701,066.40	3,701,066.40
ESTIMACIONES, DEPRECIACIONES, DETERIOROS, OBSOLENCIA Y AMORTIZACIONES	-419,068,796.46	-423,086,628.44	-426,165,908.37
DEPRECIACION DETERIORO Y AMORTIZACION ACUMULADA DE BIENES MUEBLES E INMUEBLES	-419,068,796.46	-423,086,628.44	-426,165,908.37
ACTIVOS DIFERIDOS	0.00	0.00	0.00



MUNICIPIO DE DURANGO
DIRECCIÓN MUNICIPAL DE ADMINISTRACIÓN Y FINANZAS
ESTADOS DE SITUACIÓN FINANCIERA 2022
CONSOLIDADO



NOMBRE	ENERO	FEBRERO	MARZO
EJECUCION DE PROYECTOS PRODUCTIVOS	0.00	0.00	0.00
TOTAL ACTIVO	3,696,963,955.00	3,688,307,570.71	3,708,980,928.21

PASIVO CIRCULANTE	450,954,510.12	368,813,216.35	271,232,816.34
-------------------	----------------	----------------	----------------

CUENTAS POR PAGAR A CORTO PLAZO	410,751,887.12	339,294,526.39	244,465,250.67
SERVICIOS PERSONALES	2,307,732.07	4,357,663.30	2,386,049.97
PROVEEDORES	171,786,301.71	99,491,904.76	71,360,152.57
OTRAS DEUDAS POR PAGAR	0.00	0.00	0.00
CONTRATISTAS POR OBRAS PÚBLICAS	135,350,360.32	126,232,727.24	67,864,552.11
TRANSFERENCIAS OTORGADAS	0.00	0.00	0.00
RETENCIONES Y CONTRIBUCIONES POR PAGAR A CORTO PLAZO	21,272,676.58	30,141,114.71	22,382,668.07
DEVOLUCIONES DE CONTRIBUCIONES POR PAGAR A CORTO PLAZO	250,584.58	254,631.20	658,994.24
OTRAS CUENTAS POR PAGAR A CORTO PLAZO	79,784,231.86	78,816,485.18	79,812,833.71
DOCUMENTOS POR PAGAR A CORTO PLAZO	0.00	0.00	0.00
DOCUMENTOS COMERCIALES POR PAGAR A CORTO PLAZO	0.00	0.00	0.00
TITULOS Y VALORES A CORTO PLAZO	0.00	0.00	0.00
TITULOS Y VALORES DE LA DEUDA PÚBLICA INTERNA A CORTO PLAZO	0.00	0.00	0.00
PORCIÓN A CORTO PLAZO DE LA DEUDA PÚBLICA A LARGO PLAZO	40,202,623.00	29,518,689.96	26,767,565.67
PORCIÓN A CORTO PLAZO DE LA DEUDA PÚBLICA INTERNA	40,202,623.00	29,518,689.96	26,767,565.67
FONDOS Y BIENES DE TERCEROS EN GARANTÍA Y/O ADMINISTRACIÓN A CORTO PLAZO	0.00	0.00	0.00
FONDOS EN ADMINISTRACIÓN A CORTO PLAZO	0.00	0.00	0.00
FONDOS DE FIDEICOMISO, MANDATOS Y CONTRATOS ANALÓGOS A CORTO PLAZO	0.00	0.00	0.00
OTROS PASIVOS DIFERIDOS A CORTO PLAZO	0.00	0.00	0.00

PASIVO NO CIRCULANTE	234,451,276.40	234,398,773.40	234,398,773.40
----------------------	----------------	----------------	----------------

CUENTAS POR PAGAR A LARGO PLAZO	0.00	0.00	0.00
PROVEEDORES POR PAGAR A LARGO PLAZO	0.00	0.00	0.00
CONTRATISTAS POR OBRAS PÚBLICAS POR PAGAR A LARGO PLAZO	0.00	0.00	0.00
OTROS DOCUMENTOS POR PAGAR A LARGO PLAZO	2,590,097.58	2,537,594.58	2,537,594.58
OTROS DOCUMENTOS POR PAGAR A LARGO PLAZO (CONVENIOS)	2,590,097.58	2,537,594.58	2,537,594.58
DEUDA PÚBLICA A LARGO PLAZO	231,861,178.82	231,861,178.82	231,861,178.82
PRESTAMOS DE LA DEUDA PÚBLICA INTERNA POR PAGAR A LARGO PLAZO	231,861,178.82	231,861,178.82	231,861,178.82
PASIVOS DIFERIDOS A LARGO PLAZO	0.00	0.00	0.00
TOTAL PASIVO	685,405,786.52	603,211,989.75	505,631,589.74

HACIENDA PÚBLICA / PATRIMONIO	3,011,558,168.48	3,085,095,580.96	3,203,349,338.47
HACIENDA PÚBLICA / PATRIMONIO CONTRIBUIDO	1,895,297,384.68	1,895,297,384.68	1,895,408,283.68
DONACIONES DE CAPITAL	1,895,297,384.68	1,895,297,384.68	1,895,408,283.68
ACTUALIZACIONES DEL LA HACIENDA PÚBLICA/PATRIMONIO	0.00	0.00	0.00
HACIENDA PÚBLICA / PATRIMONIO GENERADO	1,116,260,783.80	1,189,798,196.28	1,307,941,054.79



MUNICIPIO DE DURANGO
DIRECCIÓN MUNICIPAL DE ADMINISTRACIÓN Y FINANZAS
ESTADOS DE SITUACIÓN FINANCIERA 2022
CONSOLIDADO



DURANGO

NOMBRE	ENERO	FEBRERO	MARZO
PATRIMONIO ACUMULADO	978,301,781.59	979,123,727.72	973,901,334.91
RESULTADO DEL EJERCICIO AHORRO / DESAHORRO	137,959,002.21	210,674,468.56	334,039,719.88
TOTAL PASIVO MAS HACIENDA PUBLICA/PATRIMONIO	3,696,963,955.00	3,688,307,570.71	3,708,980,928.21



MUNICIPIO DE DURANGO
DIRECCIÓN MUNICIPAL DE ADMINISTRACIÓN Y FINANZAS
ESTADOS DE SITUACIÓN FINANCIERA 2022
FONDO DE FORTALECIMIENTO MUNICIPAL



DURANGO

NOMBRE	ENERO	FEBRERO	MARZO
ACTIVO CIRCULANTE	35,353,555.92	27,284,097.93	32,261,329.06
EFFECTIVO Y EQUIVALENTE DE EFFECTIVO	35,368,184.33	27,313,419.54	32,298,898.44
EFFECTIVO	0.00	0.00	0.00
BANCOS TESORERIA	35,368,184.33	27,313,419.54	32,298,898.44
INVERSIONES FINANCIERAS	0.00	0.00	0.00
DEPOSITOS EN FONDOS DE TERCEROS	0.00	0.00	0.00
EFFECTIVO O EQUIVALENTES DE EFFECTIVO A RECIBIR	-14,628.41	-29,321.61	-37,569.38
CUENTAS POR COBRAR A CORTO PLAZO	0.00	0.00	0.00
DEUDORES DIVERSOS	-2,344.03	-4,123.79	-904.06
PRESTAMOS OTORGADOS	-12,284.38	-25,197.82	-36,665.32
DEUDORES POR ANTICIPOS DE LA TESORERIA A CORTO PLAZO	0.00	0.00	0.00
DERECHOS A RECIBIR BIENES O SERVICIOS	0.00	0.00	0.00
ANTICIPO A CORTO PLAZO	0.00	0.00	0.00
OTROS DERECHOS A RECIBIR BIENES O SERVICIOS	0.00	0.00	0.00
ALMACENES	0.00	0.00	0.00
ALMACENES DE MATERIALES Y SUMINISTROS DE CONSUMO	0.00	0.00	0.00
OTROS ACTIVOS CIRCULANTES	0.00	0.00	0.00
ACTIVO NO CIRCULANTE	0.00	0.00	0.00
BIENES INMUEBLES	0.00	0.00	0.00
TERRENOS	0.00	0.00	0.00
VIVIENDA	0.00	0.00	0.00
EDIFICIOS NO RESIDENCIALES	0.00	0.00	0.00
INFRAESTRUCTURA	0.00	0.00	0.00
CONSTRUCIONES EN PROCESO	0.00	0.00	0.00
ACCIONES DE FOMENTO	0.00	0.00	0.00
BIENES MUEBLES	0.00	0.00	0.00
MOBILIARIO Y EQUIPO DE ADMINISTRACION	0.00	0.00	0.00
MOBILIARIO Y EQUIPO EDUCACIONAL Y RECREATIVO	0.00	0.00	0.00
EQUIPO E INSTRUMENTAL MEDICO Y DE LABORATORIO	0.00	0.00	0.00
EQUIPO DE TRANSPORTE	0.00	0.00	0.00
EQUIPO DE DEFENSA Y SEGURIDAD	0.00	0.00	0.00
MAQUINARIA, OTROS EQUIPOS Y HERRAMIENTAS	0.00	0.00	0.00
BIENES ARTISTICOS	0.00	0.00	0.00
ACTIVOS BIOLÓGICOS	0.00	0.00	0.00
ACTIVOS INTANGIBLES	0.00	0.00	0.00
SOFTWARE	0.00	0.00	0.00
MARCAS	0.00	0.00	0.00
LICENCIAS	0.00	0.00	0.00
ESTIMACIONES, DEPRECIACIONES, DETERIOROS, OBSOLENCIA Y AMORTIZACIONES	0.00	0.00	0.00
DEPRECIACION DETERIORO Y AMORTIZACION ACUMULADA DE BIENES MUEBLES E INMUEBLES	0.00	0.00	0.00
ACTIVOS DIFERIDOS	0.00	0.00	0.00



MUNICIPIO DE DURANGO
DIRECCIÓN MUNICIPAL DE ADMINISTRACIÓN Y FINANZAS
ESTADOS DE SITUACIÓN FINANCIERA 2022
FONDO DE FORTALECIMIENTO MUNICIPAL



NOMBRE	ENERO	FEBRERO	MARZO
EJECUCION DE PROYECTOS PRODUCTIVOS	0.00	0.00	0.00
TOTAL ACTIVO	35,353,555.92	27,284,097.93	32,261,329.06
PASIVO CIRCULANTE	32,042,561.58	22,661,311.96	28,104,823.61
CUENTAS POR PAGAR A CORTO PLAZO	32,042,561.58	22,661,311.96	28,104,823.61
SERVICIOS PERSONALES	0.00	18,655.99	0.00
PROVEEDORES	27,195,599.68	13,995,015.00	15,447,245.00
OTRAS DEUDAS POR PAGAR	0.00	0.00	0.00
CONTRATISTAS POR OBRAS PÚBLICAS	0.00	0.00	0.00
TRANSFERENCIAS OTORGADAS	0.00	0.00	0.00
RETENCIONES Y CONTRIBUCIONES POR PAGAR A CORTO PLAZO	4,842,837.28	8,601,522.17	12,635,335.46
DEVOLUCIONES DE CONTRIBUCIONES POR PAGAR A CORTO PLAZO	0.00	0.00	0.00
OTRAS CUENTAS POR PAGAR A CORTO PLAZO	4,124.62	46,118.80	22,243.15
DOCUMENTOS POR PAGAR A CORTO PLAZO	0.00	0.00	0.00
DOCUMENTOS COMERCIALES POR PAGAR A CORTO PLAZO	0.00	0.00	0.00
TITULOS Y VALORES A CORTO PLAZO	0.00	0.00	0.00
TITULOS Y VALORES DE LA DEUDA PÚBLICA INTERNA A CORTO PLAZO	0.00	0.00	0.00
PORCIÓN A CORTO PLAZO DE LA DEUDA PÚBLICA A LARGO PLAZO	0.00	0.00	0.00
PORCIÓN A CORTO PLAZO DE LA DEUDA PÚBLICA INTERNA	0.00	0.00	0.00
FONDOS Y BIENES DE TERCEROS EN GARANTÍA Y/O ADMINISTRACIÓN A CORTO PLAZO	0.00	0.00	0.00
FONDOS EN ADMINISTRACIÓN A CORTO PLAZO	0.00	0.00	0.00
FONDOS DE FIDEICOMISO, MANDATOS Y CONTRATOS ANALÓGOS A CORTO PLAZO	0.00	0.00	0.00
OTROS PASIVOS DIFERIDOS A CORTO PLAZO	0.00	0.00	0.00
PASIVO NO CIRCULANTE	0.00	0.00	0.00
CUENTAS POR PAGAR A LARGO PLAZO	0.00	0.00	0.00
PROVEEDORES POR PAGAR A LARGO PLAZO	0.00	0.00	0.00
CONTRATISTAS POR OBRAS PÚBLICAS POR PAGAR A LARGO PLAZO	0.00	0.00	0.00
OTROS DOCUMENTOS POR PAGAR A LARGO PLAZO	0.00	0.00	0.00
OTROS DOCUMENTOS POR PAGAR A LARGO PLAZO (CONVENIOS)	0.00	0.00	0.00
DEUDA PÚBLICA A LARGO PLAZO	0.00	0.00	0.00
PRESTAMOS DE LA DEUDA PÚBLICA INTERNA POR PAGAR A LARGO PLAZO	0.00	0.00	0.00
PASIVOS DIFERIDOS A LARGO PLAZO	0.00	0.00	0.00
TOTAL PASIVO	32,042,561.58	22,661,311.96	28,104,823.61
HACIENDA PÚBLICA / PATRIMONIO	3,310,994.34	4,622,785.97	4,156,505.45
HACIENDA PÚBLICA / PATRIMONIO CONTRIBUIDO	0.00	0.00	0.00
DONACIONES DE CAPITAL	0.00	0.00	0.00
ACTUALIZACIONES DE LA HACIENDA PÚBLICA/PATRIMONIO	0.00	0.00	0.00
HACIENDA PÚBLICA / PATRIMONIO GENERADO	3,310,994.34	4,622,785.97	4,156,505.45
PATRIMONIO ACUMULADO	0.00	0.00	0.00



MUNICIPIO DE DURANGO
DIRECCIÓN MUNICIPAL DE ADMINISTRACIÓN Y FINANZAS
ESTADOS DE SITUACIÓN FINANCIERA 2022
FONDO DE FORTALECIMIENTO MUNICIPAL



DURANGO

NOMBRE	ENERO	FEBRERO	MARZO
RESULTADO DEL EJERCICIO AHORRO / DESAHORRO	3,310,994.34	4,622,785.97	4,156,505.45
TOTAL PASIVO MAS HACIENDA PUBLICA/PATRIMONIO	35,353,555.92	27,284,097.93	32,261,329.06



MUNICIPIO DE DURANGO
DIRECCIÓN MUNICIPAL DE ADMINISTRACIÓN Y FINANZAS
ESTADOS DE SITUACIÓN FINANCIERA 2022
PARTICIPACIONES FEDERALES



DURANGO

NOMBRE	ENERO	FEBRERO	MARZO
ACTIVO CIRCULANTE	1,555,939.02	25,643,662.18	125,949,963.71
EFFECTIVO Y EQUIVALENTE DE EFFECTIVO	1,603,975.22	9,684,204.28	20,212,859.81
EFFECTIVO	0.00	0.00	0.00
BANCOS TESORERIA	1,603,975.22	616,625.61	1,113,776.91
INVERSIONES FINANCIERAS	0.00	3,080,244.65	5,286,462.22
DEPOSITOS EN FONDOS DE TERCEROS	0.00	5,987,334.02	13,812,620.68
EFFECTIVO O EQUIVALENTES DE EFFECTIVO A RECIBIR	-55,157.20	15,941,336.90	105,675,863.90
CUENTAS POR COBRAR A CORTO PLAZO	0.00	0.00	0.00
DEUDORES DIVERSOS	-9,450.02	16,034,354.96	105,775,457.85
PRESTAMOS OTORGADOS	-45,707.18	-93,018.06	-99,593.95
DEUDORES POR ANTICIPOS DE LA TESORERIA A CORTO PLAZO	0.00	0.00	0.00
DERECHOS A RECIBIR BIENES O SERVICIOS	7,121.00	18,121.00	61,240.00
ANTICIPO A CORTO PLAZO	7,121.00	18,121.00	61,240.00
OTROS DERECHOS A RECIBIR BIENES O SERVICIOS	0.00	0.00	0.00
ALMACENES	0.00	0.00	0.00
ALMACENES DE MATERIALES Y SUMINISTROS DE CONSUMO	0.00	0.00	0.00
OTROS ACTIVOS CIRCULANTES	0.00	0.00	0.00
ACTIVO NO CIRCULANTE	0.00	0.00	732,209.40
BIENES INMUEBLES	0.00	0.00	0.00
TERRENOS	0.00	0.00	0.00
VIVIENDA	0.00	0.00	0.00
EDIFICIOS NO RESIDENCIALES	0.00	0.00	0.00
INFRAESTRUCTURA	0.00	0.00	0.00
CONSTRUCIONES EN PROCESO	0.00	0.00	0.00
ACCIONES DE FOMENTO	0.00	0.00	0.00
BIENES MUEBLES	0.00	0.00	732,209.40
MOBILIARIO Y EQUIPO DE ADMINISTRACION	0.00	0.00	732,209.40
MOBILIARIO Y EQUIPO EDUCACIONAL Y RECREATIVO	0.00	0.00	0.00
EQUIPO E INSTRUMENTAL MEDICO Y DE LABORATORIO	0.00	0.00	0.00
EQUIPO DE TRANSPORTE	0.00	0.00	0.00
EQUIPO DE DEFENSA Y SEGURIDAD	0.00	0.00	0.00
MAQUINARIA, OTROS EQUIPOS Y HERRAMIENTAS	0.00	0.00	0.00
BIENES ARTISTICOS	0.00	0.00	0.00
ACTIVOS BIOLÓGICOS	0.00	0.00	0.00
ACTIVOS INTANGIBLES	0.00	0.00	0.00
SOFTWARE	0.00	0.00	0.00
MARCAS	0.00	0.00	0.00
LICENCIAS	0.00	0.00	0.00
ESTIMACIONES, DEPRECIACIONES, DETERIOROS, OBSOLENCIA Y AMORTIZACIONES	0.00	0.00	0.00
DEPRECIACION DETERIORO Y AMORTIZACION ACUMULADA DE BIENES MUEBLES E INMUEBLES	0.00	0.00	0.00
ACTIVOS DIFERIDOS	0.00	0.00	0.00



MUNICIPIO DE DURANGO
DIRECCIÓN MUNICIPAL DE ADMINISTRACIÓN Y FINANZAS
ESTADOS DE SITUACIÓN FINANCIERA 2022
PARTICIPACIONES FEDERALES



NOMBRE	ENERO	FEBRERO	MARZO
EJECUCION DE PROYECTOS PRODUCTIVOS	0.00	0.00	0.00
TOTAL ACTIVO	1,555,939.02	25,643,662.18	126,682,173.11

PASIVO CIRCULANTE	60,974,121.50	56,067,981.34	64,006,234.25
--------------------------	----------------------	----------------------	----------------------

CUENTAS POR PAGAR A CORTO PLAZO	60,974,121.50	66,751,914.38	77,441,291.58
SERVICIOS PERSONALES	0.00	4,927,221.80	3,528,227.98
PROVEEDORES	5,543,431.03	8,760,113.52	5,630,508.45
OTRAS DEUDAS POR PAGAR	0.00	0.00	0.00
CONTRATISTAS POR OBRAS PÚBLICAS	0.00	0.00	0.00
TRANSFERENCIAS OTORGADAS	0.00	0.00	0.00
RETENCIONES Y CONTRIBUCIONES POR PAGAR A CORTO PLAZO	11,355,426.95	27,128,876.00	36,620,587.72
DEVOLUCIONES DE CONTRIBUCIONES POR PAGAR A CORTO PLAZO	0.00	0.00	0.00
OTRAS CUENTAS POR PAGAR A CORTO PLAZO	44,075,263.52	25,935,903.06	31,661,967.43
DOCUMENTOS POR PAGAR A CORTO PLAZO	0.00	0.00	0.00
DOCUMENTOS COMERCIALES POR PAGAR A CORTO PLAZO	0.00	0.00	0.00
TITULOS Y VALORES A CORTO PLAZO	0.00	0.00	0.00
TITULOS Y VALORES DE LA DEUDA PÚBLICA INTERNA A CORTO PLAZO	0.00	0.00	0.00
PORCIÓN A CORTO PLAZO DE LA DEUDA PÚBLICA A LARGO PLAZO	0.00	-10,683,933.04	-13,435,057.33
PORCIÓN A CORTO PLAZO DE LA DEUDA PÚBLICA INTERNA	0.00	-10,683,933.04	-13,435,057.33
FONDOS Y BIENES DE TERCEROS EN GARANTÍA Y/O ADMINISTRACIÓN A CORTO PLAZO	0.00	0.00	0.00
FONDOS EN ADMINISTRACIÓN A CORTO PLAZO	0.00	0.00	0.00
FONDOS DE FIDEICOMISO, MANDATOS Y CONTRATOS ANALÓGOS A CORTO PLAZO	0.00	0.00	0.00
OTROS PASIVOS DIFERIDOS A CORTO PLAZO	0.00	0.00	0.00

PASIVO NO CIRCULANTE	0.00	0.00	0.00
-----------------------------	-------------	-------------	-------------

CUENTAS POR PAGAR A LARGO PLAZO	0.00	0.00	0.00
PROVEEDORES POR PAGAR A LARGO PLAZO	0.00	0.00	0.00
CONTRATISTAS POR OBRAS PÚBLICAS POR PAGAR A LARGO PLAZO	0.00	0.00	0.00
OTROS DOCUMENTOS POR PAGAR A LARGO PLAZO	0.00	0.00	0.00
OTROS DOCUMENTOS POR PAGAR A LARGO PLAZO (CONVENIOS)	0.00	0.00	0.00
DEUDA PÚBLICA A LARGO PLAZO	0.00	0.00	0.00
PRESTAMOS DE LA DEUDA PÚBLICA INTERNA POR PAGAR A LARGO PLAZO	0.00	0.00	0.00
PASIVOS DIFERIDOS A LARGO PLAZO	0.00	0.00	0.00
TOTAL PASIVO	60,974,121.50	56,067,981.34	64,006,234.25

HACIENDA PÚBLICA / PATRIMONIO	-59,418,182.48	-30,424,319.16	62,675,938.86
HACIENDA PÚBLICA / PATRIMONIO CONTRIBUIDO	0.00	0.00	0.00
DONACIONES DE CAPITAL	0.00	0.00	0.00
ACTUALIZACIONES DEL LA HACIENDA PÚBLICA/PATRIMONIO	0.00	0.00	0.00
HACIENDA PÚBLICA / PATRIMONIO GENERADO	-59,418,182.48	-30,424,319.16	62,675,938.86



MUNICIPIO DE DURANGO
DIRECCIÓN MUNICIPAL DE ADMINISTRACIÓN Y FINANZAS
ESTADOS DE SITUACIÓN FINANCIERA 2022
PARTICIPACIONES FEDERALES



DURANGO

NOMBRE	ENERO	FEBRERO	MARZO
PATRIMONIO ACUMULADO	0.00	0.00	-295,000.00
RESULTADO DEL EJERCICIO AHORRO / DESAHORRO	-59,418,182.48	-30,424,319.16	62,970,938.86
TOTAL PASIVO MAS HACIENDA PUBLICA/PATRIMONIO	1,555,939.02	25,643,662.18	126,682,173.11



MUNICIPIO DE DURANGO
DIRECCIÓN MUNICIPAL DE ADMINISTRACIÓN Y FINANZAS
ESTADOS DE SITUACIÓN FINANCIERA 2022
FONDO DE INFRAESTRUCTURA MUNICIPAL 2021



DURANGO

NOMBRE	ENERO	FEBRERO	MARZO
ACTIVO CIRCULANTE	17,161,753.87	10,651,074.83	10,576.42
EFFECTIVO Y EQUIVALENTE DE EFFECTIVO	17,161,753.87	10,651,074.83	10,576.42
EFFECTIVO	0.00	0.00	0.00
BANCOS TESORERIA	17,161,753.87	10,651,074.83	10,576.42
INVERSIONES FINANCIERAS	0.00	0.00	0.00
DEPOSITOS EN FONDOS DE TERCEROS	0.00	0.00	0.00
EFFECTIVO O EQUIVALENTES DE EFFECTIVO A RECIBIR	0.00	0.00	0.00
CUENTAS POR COBRAR A CORTO PLAZO	0.00	0.00	0.00
DEUDORES DIVERSOS	0.00	0.00	0.00
PRESTAMOS OTORGADOS	0.00	0.00	0.00
DEUDORES POR ANTICIPOS DE LA TESORERIA A CORTO PLAZO	0.00	0.00	0.00
DERECHOS A RECIBIR BIENES O SERVICIOS	0.00	0.00	0.00
ANTICIPO A CORTO PLAZO	0.00	0.00	0.00
OTROS DERECHOS A RECIBIR BIENES O SERVICIOS	0.00	0.00	0.00
ALMACENES	0.00	0.00	0.00
ALMACENES DE MATERIALES Y SUMINISTROS DE CONSUMO	0.00	0.00	0.00
OTROS ACTIVOS CIRCULANTES	0.00	0.00	0.00
ACTIVO NO CIRCULANTE	499,992.01	499,992.01	499,992.01
BIENES INMUEBLES	0.00	0.00	0.00
TERRENOS	0.00	0.00	0.00
VIVIENDA	0.00	0.00	0.00
EDIFICIOS NO RESIDENCIALES	0.00	0.00	0.00
INFRAESTRUCTURA	0.00	0.00	0.00
CONSTRUCIONES EN PROCESO	0.00	0.00	0.00
ACCIONES DE FOMENTO	0.00	0.00	0.00
BIENES MUEBLES	499,992.01	499,992.01	499,992.01
MOBILIARIO Y EQUIPO DE ADMINISTRACION	457,852.00	457,852.00	457,852.00
MOBILIARIO Y EQUIPO EDUCACIONAL Y RECREATIVO	42,140.01	42,140.01	42,140.01
EQUIPO E INSTRUMENTAL MEDICO Y DE LABORATORIO	0.00	0.00	0.00
EQUIPO DE TRANSPORTE	0.00	0.00	0.00
EQUIPO DE DEFENSA Y SEGURIDAD	0.00	0.00	0.00
MAQUINARIA, OTROS EQUIPOS Y HERRAMIENTAS	0.00	0.00	0.00
BIENES ARTISTICOS	0.00	0.00	0.00
ACTIVOS BIOLÓGICOS	0.00	0.00	0.00
ACTIVOS INTANGIBLES	0.00	0.00	0.00
SOFTWARE	0.00	0.00	0.00
MARCAS	0.00	0.00	0.00
LICENCIAS	0.00	0.00	0.00
ESTIMACIONES, DEPRECIACIONES, DETERIOROS, OBSOLENCIA Y AMORTIZACIONES	0.00	0.00	0.00
DEPRECIACION DETERIORO Y AMORTIZACION ACUMULADA DE BIENES MUEBLES E INMUEBLES	0.00	0.00	0.00
ACTIVOS DIFERIDOS	0.00	0.00	0.00



MUNICIPIO DE DURANGO
DIRECCIÓN MUNICIPAL DE ADMINISTRACIÓN Y FINANZAS
ESTADOS DE SITUACIÓN FINANCIERA 2022
FONDO DE INFRAESTRUCTURA MUNICIPAL 2021



NOMBRE	ENERO	FEBRERO	MARZO
EJECUCION DE PROYECTOS PRODUCTIVOS	0.00	0.00	0.00
TOTAL ACTIVO	17,661,745.88	11,151,066.84	510,568.43

PASIVO CIRCULANTE	17,157,520.47	10,643,118.06	0.00
--------------------------	----------------------	----------------------	-------------

CUENTAS POR PAGAR A CORTO PLAZO	17,157,520.47	10,643,118.06	0.00
SERVICIOS PERSONALES	0.00	0.00	0.00
PROVEEDORES	0.00	0.00	0.00
OTRAS DEUDAS POR PAGAR	0.00	0.00	0.00
CONTRATISTAS POR OBRAS PÚBLICAS	17,126,954.31	10,612,551.90	0.00
TRANSFERENCIAS OTORGADAS	0.00	0.00	0.00
RETENCIONES Y CONTRIBUCIONES POR PAGAR A CORTO PLAZO	30,566.16	30,566.16	0.00
DEVOLUCIONES DE CONTRIBUCIONES POR PAGAR A CORTO PLAZO	0.00	0.00	0.00
OTRAS CUENTAS POR PAGAR A CORTO PLAZO	0.00	0.00	0.00
DOCUMENTOS POR PAGAR A CORTO PLAZO	0.00	0.00	0.00
DOCUMENTOS COMERCIALES POR PAGAR A CORTO PLAZO	0.00	0.00	0.00
TITULOS Y VALORES A CORTO PLAZO	0.00	0.00	0.00
TITULOS Y VALORES DE LA DEUDA PÚBLICA INTERNA A CORTO PLAZO	0.00	0.00	0.00
PORCIÓN A CORTO PLAZO DE LA DEUDA PÚBLICA A LARGO PLAZO	0.00	0.00	0.00
PORCIÓN A CORTO PLAZO DE LA DEUDA PÚBLICA INTERNA	0.00	0.00	0.00
FONDOS Y BIENES DE TERCEROS EN GARANTÍA Y/O ADMINISTRACIÓN A CORTO PLAZO	0.00	0.00	0.00
FONDOS EN ADMINISTRACIÓN A CORTO PLAZO	0.00	0.00	0.00
FONDOS DE FIDEICOMISO, MANDATOS Y CONTRATOS ANALÓGOS A CORTO PLAZO	0.00	0.00	0.00
OTROS PASIVOS DIFERIDOS A CORTO PLAZO	0.00	0.00	0.00

PASIVO NO CIRCULANTE	0.00	0.00	0.00
-----------------------------	-------------	-------------	-------------

CUENTAS POR PAGAR A LARGO PLAZO	0.00	0.00	0.00
PROVEEDORES POR PAGAR A LARGO PLAZO	0.00	0.00	0.00
CONTRATISTAS POR OBRAS PÚBLICAS POR PAGAR A LARGO PLAZO	0.00	0.00	0.00
OTROS DOCUMENTOS POR PAGAR A LARGO PLAZO	0.00	0.00	0.00
OTROS DOCUMENTOS POR PAGAR A LARGO PLAZO (CONVENIOS)	0.00	0.00	0.00
DEUDA PÚBLICA A LARGO PLAZO	0.00	0.00	0.00
PRESTAMOS DE LA DEUDA PÚBLICA INTERNA POR PAGAR A LARGO PLAZO	0.00	0.00	0.00
PASIVOS DIFERIDOS A LARGO PLAZO	0.00	0.00	0.00
TOTAL PASIVO	17,157,520.47	10,643,118.06	0.00

HACIENDA PÚBLICA / PATRIMONIO	504,225.41	507,948.78	510,568.43
HACIENDA PÚBLICA / PATRIMONIO CONTRIBUIDO	0.00	0.00	0.00
DONACIONES DE CAPITAL	0.00	0.00	0.00
ACTUALIZACIONES DEL LA HACIENDA PÚBLICA/PATRIMONIO	0.00	0.00	0.00
HACIENDA PÚBLICA / PATRIMONIO GENERADO	504,225.41	507,948.78	510,568.43



MUNICIPIO DE DURANGO
DIRECCIÓN MUNICIPAL DE ADMINISTRACIÓN Y FINANZAS
ESTADOS DE SITUACIÓN FINANCIERA 2022
FONDO DE INFRAESTRUCTURA MUNICIPAL 2021



DURANGO

NOMBRE	ENERO	FEBRERO	MARZO
PATRIMONIO ACUMULADO	499,992.01	499,992.01	499,992.01
RESULTADO DEL EJERCICIO AHORRO / DESAHORRO	4,233.40	7,956.77	10,576.42
TOTAL PASIVO MAS HACIENDA PUBLICA/PATRIMONIO	17,661,745.88	11,151,066.84	510,568.43



MUNICIPIO DE DURANGO
DIRECCIÓN MUNICIPAL DE ADMINISTRACIÓN Y FINANZAS
ESTADOS DE SITUACIÓN FINANCIERA 2022
FONDO DE INFRAESTRUCTURA 2022



DURANGO

NOMBRE	ENERO	FEBRERO	MARZO
ACTIVO CIRCULANTE	0.10	10,819,377.25	17,626,449.68
EFFECTIVO Y EQUIVALENTE DE EFFECTIVO	0.10	10,819,377.25	6,807,156.68
EFFECTIVO	0.00	0.00	0.00
BANCOS TESORERIA	0.10	10,819,377.25	6,807,156.68
INVERSIONES FINANCIERAS	0.00	0.00	0.00
DEPOSITOS EN FONDOS DE TERCEROS	0.00	0.00	0.00
EFFECTIVO O EQUIVALENTES DE EFFECTIVO A RECIBIR	0.00	0.00	10,819,293.00
CUENTAS POR COBRAR A CORTO PLAZO	0.00	0.00	10,819,293.00
DEUDORES DIVERSOS	0.00	0.00	0.00
PRESTAMOS OTORGADOS	0.00	0.00	0.00
DEUDORES POR ANTICIPOS DE LA TESORERIA A CORTO PLAZO	0.00	0.00	0.00
DERECHOS A RECIBIR BIENES O SERVICIOS	0.00	0.00	0.00
ANTICIPO A CORTO PLAZO	0.00	0.00	0.00
OTROS DERECHOS A RECIBIR BIENES O SERVICIOS	0.00	0.00	0.00
ALMACENES	0.00	0.00	0.00
ALMACENES DE MATERIALES Y SUMINISTROS DE CONSUMO	0.00	0.00	0.00
OTROS ACTIVOS CIRCULANTES	0.00	0.00	0.00
ACTIVO NO CIRCULANTE	0.00	0.00	4,014,704.34
BIENES INMUEBLES	0.00	0.00	4,014,704.34
TERRENOS	0.00	0.00	0.00
VIVIENDA	0.00	0.00	0.00
EDIFICIOS NO RESIDENCIALES	0.00	0.00	0.00
INFRAESTRUCTURA	0.00	0.00	0.00
CONSTRUCIONES EN PROCESO	0.00	0.00	4,014,704.34
ACCIONES DE FOMENTO	0.00	0.00	0.00
BIENES MUEBLES	0.00	0.00	0.00
MOBILIARIO Y EQUIPO DE ADMINISTRACION	0.00	0.00	0.00
MOBILIARIO Y EQUIPO EDUCACIONAL Y RECREATIVO	0.00	0.00	0.00
EQUIPO E INSTRUMENTAL MEDICO Y DE LABORATORIO	0.00	0.00	0.00
EQUIPO DE TRANSPORTE	0.00	0.00	0.00
EQUIPO DE DEFENSA Y SEGURIDAD	0.00	0.00	0.00
MAQUINARIA, OTROS EQUIPOS Y HERRAMIENTAS	0.00	0.00	0.00
BIENES ARTISTICOS	0.00	0.00	0.00
ACTIVOS BIOLÓGICOS	0.00	0.00	0.00
ACTIVOS INTANGIBLES	0.00	0.00	0.00
SOFTWARE	0.00	0.00	0.00
MARCAS	0.00	0.00	0.00
LICENCIAS	0.00	0.00	0.00
ESTIMACIONES, DEPRECIACIONES, DETERIOROS, OBSOLENCIA Y AMORTIZACIONES	0.00	0.00	0.00
DEPRECIACION DETERIORO Y AMORTIZACION ACUMULADA DE BIENES MUEBLES E INMUEBLES	0.00	0.00	0.00
ACTIVOS DIFERIDOS	0.00	0.00	0.00



MUNICIPIO DE DURANGO
DIRECCIÓN MUNICIPAL DE ADMINISTRACIÓN Y FINANZAS
ESTADOS DE SITUACIÓN FINANCIERA 2022
FONDO DE INFRAESTRUCTURA 2022



DURANGO

NOMBRE	ENERO	FEBRERO	MARZO
EJECUCION DE PROYECTOS PRODUCTIVOS	0.00	0.00	0.00
TOTAL ACTIVO	0.10	10,819,377.25	21,641,154.02

PASIVO CIRCULANTE	0.00	0.00	0.00
--------------------------	-------------	-------------	-------------

CUENTAS POR PAGAR A CORTO PLAZO	0.00	0.00	0.00
SERVICIOS PERSONALES	0.00	0.00	0.00
PROVEEDORES	0.00	0.00	0.00
OTRAS DEUDAS POR PAGAR	0.00	0.00	0.00
CONTRATISTAS POR OBRAS PÚBLICAS	0.00	0.00	0.00
TRANSFERENCIAS OTORGADAS	0.00	0.00	0.00
RETENCIONES Y CONTRIBUCIONES POR PAGAR A CORTO PLAZO	0.00	0.00	0.00
DEVOLUCIONES DE CONTRIBUCIONES POR PAGAR A CORTO PLAZO	0.00	0.00	0.00
OTRAS CUENTAS POR PAGAR A CORTO PLAZO	0.00	0.00	0.00
DOCUMENTOS POR PAGAR A CORTO PLAZO	0.00	0.00	0.00
DOCUMENTOS COMERCIALES POR PAGAR A CORTO PLAZO	0.00	0.00	0.00
TITULOS Y VALORES A CORTO PLAZO	0.00	0.00	0.00
TITULOS Y VALORES DE LA DEUDA PÚBLICA INTERNA A CORTO PLAZO	0.00	0.00	0.00
PORCIÓN A CORTO PLAZO DE LA DEUDA PÚBLICA A LARGO PLAZO	0.00	0.00	0.00
PORCIÓN A CORTO PLAZO DE LA DEUDA PÚBLICA INTERNA	0.00	0.00	0.00
FONDOS Y BIENES DE TERCEROS EN GARANTÍA Y/O ADMINISTRACIÓN A CORTO PLAZO	0.00	0.00	0.00
FONDOS EN ADMINISTRACIÓN A CORTO PLAZO	0.00	0.00	0.00
FONDOS DE FIDEICOMISO, MANDATOS Y CONTRATOS ANALÓGOS A CORTO PLAZO	0.00	0.00	0.00
OTROS PASIVOS DIFERIDOS A CORTO PLAZO	0.00	0.00	0.00

PASIVO NO CIRCULANTE	0.00	0.00	0.00
-----------------------------	-------------	-------------	-------------

CUENTAS POR PAGAR A LARGO PLAZO	0.00	0.00	0.00
PROVEEDORES POR PAGAR A LARGO PLAZO	0.00	0.00	0.00
CONTRATISTAS POR OBRAS PÚBLICAS POR PAGAR A LARGO PLAZO	0.00	0.00	0.00
OTROS DOCUMENTOS POR PAGAR A LARGO PLAZO	0.00	0.00	0.00
OTROS DOCUMENTOS POR PAGAR A LARGO PLAZO (CONVENIOS)	0.00	0.00	0.00
DEUDA PÚBLICA A LARGO PLAZO	0.00	0.00	0.00
PRESTAMOS DE LA DEUDA PÚBLICA INTERNA POR PAGAR A LARGO PLAZO	0.00	0.00	0.00
PASIVOS DIFERIDOS A LARGO PLAZO	0.00	0.00	0.00
TOTAL PASIVO	0.00	0.00	0.00

HACIENDA PÚBLICA / PATRIMONIO	0.10	10,819,377.25	21,641,154.02
HACIENDA PÚBLICA / PATRIMONIO CONTRIBUIDO	0.00	0.00	0.00
DONACIONES DE CAPITAL	0.00	0.00	0.00
ACTUALIZACIONES DEL LA HACIENDA PÚBLICA/PATRIMONIO	0.00	0.00	0.00
HACIENDA PÚBLICA / PATRIMONIO GENERADO	0.10	10,819,377.25	21,641,154.02



MUNICIPIO DE DURANGO
DIRECCIÓN MUNICIPAL DE ADMINISTRACIÓN Y FINANZAS
ESTADOS DE SITUACIÓN FINANCIERA 2022
FONDO DE INFRAESTRUCTURA 2022



NOMBRE	ENERO	FEBRERO	MARZO
PATRIMONIO ACUMULADO	0.00	0.00	0.00
RESULTADO DEL EJERCICIO AHORRO / DESAHORRO	0.10	10,819,377.25	21,641,154.02
TOTAL PASIVO MAS HACIENDA PUBLICA/PATRIMONIO	0.10	10,819,377.25	21,641,154.02



MUNICIPIO DE DURANGO
DIRECCIÓN MUNICIPAL DE ADMINISTRACIÓN Y FINANZAS
ESTADOS DE SITUACIÓN FINANCIERA 2022
TESORERIA



DURANGO

NOMBRE	ENERO	FEBRERO	MARZO
ACTIVO CIRCULANTE	525,474,695.57	495,672,836.46	408,542,461.86
EFFECTIVO Y EQUIVALENTE DE EFFECTIVO	92,566,387.17	72,125,108.52	63,254,961.33
EFFECTIVO	0.00	0.00	0.00
BANCOS TESORERIA	37,555,733.74	26,514,558.83	29,206,932.97
INVERSIONES FINANCIERAS	42,433,527.51	32,363,758.91	20,465,242.38
DEPOSITOS EN FONDOS DE TERCEROS	12,577,125.92	13,246,790.78	13,582,785.98
EFFECTIVO O EQUIVALENTES DE EFFECTIVO A RECIBIR	420,772,897.78	411,303,972.81	338,167,249.40
CUENTAS POR COBRAR A CORTO PLAZO	0.00	0.00	0.00
DEUDORES DIVERSOS	417,562,074.23	408,029,649.26	334,880,095.85
PRESTAMOS OTORGADOS	3,033,823.55	3,049,323.55	3,052,153.55
DEUDORES POR ANTICIPOS DE LA TESORERIA A CORTO PLAZO	177,000.00	225,000.00	235,000.00
DERECHOS A RECIBIR BIENES O SERVICIOS	897,910.62	1,006,255.13	1,119,426.13
ANTICIPO A CORTO PLAZO	897,910.62	1,006,255.13	1,119,426.13
OTROS DERECHOS A RECIBIR BIENES O SERVICIOS	0.00	0.00	0.00
ALMACENES	11,237,500.00	11,237,500.00	6,000,825.00
ALMACENES DE MATERIALES Y SUMINISTROS DE CONSUMO	11,237,500.00	11,237,500.00	6,000,825.00
OTROS ACTIVOS CIRCULANTES	0.00	0.00	0.00
ACTIVO NO CIRCULANTE	3,116,918,018.51	3,117,736,530.05	3,119,343,241.73
BIENES INMUEBLES	3,026,965,631.72	3,031,801,975.24	3,037,273,202.25
TERRENOS	2,122,741,124.69	2,122,741,124.69	2,122,741,124.69
VIVIENDA	0.00	0.00	0.00
EDIFICIOS NO RESIDENCIALES	517,318,130.06	517,318,130.06	517,318,130.06
INFRAESTRUCTURA	0.00	0.00	0.00
CONSTRUCIONES EN PROCESO	386,906,376.97	391,742,720.49	397,213,947.50
ACCIONES DE FOMENTO	0.00	0.00	0.00
BIENES MUEBLES	465,967,976.02	465,967,976.02	465,182,740.62
MOBILIARIO Y EQUIPO DE ADMINISTRACION	65,164,984.14	65,164,984.14	65,215,506.74
MOBILIARIO Y EQUIPO EDUCACIONAL Y RECREATIVO	8,777,591.86	8,777,591.86	8,777,591.86
EQUIPO E INSTRUMENTAL MEDICO Y DE LABORATORIO	7,679,052.66	7,679,052.66	7,679,052.66
EQUIPO DE TRANSPORTE	230,200,074.15	230,200,074.15	229,264,316.15
EQUIPO DE DEFENSA Y SEGURIDAD	5,596,672.94	5,596,672.94	5,596,672.94
MAQUINARIA, OTROS EQUIPOS Y HERRAMIENTAS	144,960,637.77	144,960,637.77	144,960,637.77
BIENES ARTISTICOS	2,388,962.50	2,388,962.50	2,388,962.50
ACTIVOS BIOLÓGICOS	1,200,000.00	1,200,000.00	1,300,000.00
ACTIVOS INTANGIBLES	43,053,207.23	43,053,207.23	43,053,207.23
SOFTWARE	39,343,559.28	39,343,559.28	39,343,559.28
MARCAS	8,581.55	8,581.55	8,581.55
LICENCIAS	3,701,066.40	3,701,066.40	3,701,066.40
ESTIMACIONES, DEPRECIACIONES, DETERIOROS, OBSOLENCIA Y AMORTIZACIONES	-419,068,796.46	-423,086,628.44	-426,165,908.37
DEPRECIACION DETERIORO Y AMORTIZACION ACUMULADA DE BIENES MUEBLES E INMUEBLES	-419,068,796.46	-423,086,628.44	-426,165,908.37
ACTIVOS DIFERIDOS	0.00	0.00	0.00



MUNICIPIO DE DURANGO
DIRECCIÓN MUNICIPAL DE ADMINISTRACIÓN Y FINANZAS
ESTADOS DE SITUACIÓN FINANCIERA 2022
TESORERIA



DURANGO

NOMBRE	ENERO	FEBRERO	MARZO
EJECUCION DE PROYECTOS PRODUCTIVOS	0.00	0.00	0.00
TOTAL ACTIVO	3,642,392,714.08	3,613,409,366.51	3,527,885,703.59

PASIVO CIRCULANTE	340,780,306.57	279,440,804.99	179,121,758.48
--------------------------	-----------------------	-----------------------	-----------------------

CUENTAS POR PAGAR A CORTO PLAZO	300,577,683.57	239,238,181.99	138,919,135.48
SERVICIOS PERSONALES	2,307,732.07	-588,214.49	-1,142,178.01
PROVEEDORES	139,047,271.00	76,736,776.24	50,282,399.12
OTRAS DEUDAS POR PAGAR	0.00	0.00	0.00
CONTRATISTAS POR OBRAS PÚBLICAS	118,223,406.01	115,620,175.34	67,864,552.11
TRANSFERENCIAS OTORGADAS	0.00	0.00	0.00
RETENCIONES Y CONTRIBUCIONES POR PAGAR A CORTO PLAZO	5,043,846.19	-5,619,649.62	-26,873,255.11
DEVOLUCIONES DE CONTRIBUCIONES POR PAGAR A CORTO PLAZO	250,584.58	254,631.20	658,994.24
OTRAS CUENTAS POR PAGAR A CORTO PLAZO	35,704,843.72	52,834,463.32	48,128,623.13
DOCUMENTOS POR PAGAR A CORTO PLAZO	0.00	0.00	0.00
DOCUMENTOS COMERCIALES POR PAGAR A CORTO PLAZO	0.00	0.00	0.00
TITULOS Y VALORES A CORTO PLAZO	0.00	0.00	0.00
TITULOS Y VALORES DE LA DEUDA PÚBLICA INTERNA A CORTO PLAZO	0.00	0.00	0.00
PORCIÓN A CORTO PLAZO DE LA DEUDA PÚBLICA A LARGO PLAZO	40,202,623.00	40,202,623.00	40,202,623.00
PORCIÓN A CORTO PLAZO DE LA DEUDA PÚBLICA INTERNA	40,202,623.00	40,202,623.00	40,202,623.00
FONDOS Y BIENES DE TERCEROS EN GARANTÍA Y/O ADMINISTRACIÓN A CORTO PLAZO	0.00	0.00	0.00
FONDOS EN ADMINISTRACIÓN A CORTO PLAZO	0.00	0.00	0.00
FONDOS DE FIDEICOMISO, MANDATOS Y CONTRATOS ANALÓGOS A CORTO PLAZO	0.00	0.00	0.00
OTROS PASIVOS DIFERIDOS A CORTO PLAZO	0.00	0.00	0.00

PASIVO NO CIRCULANTE	234,451,276.40	234,398,773.40	234,398,773.40
-----------------------------	-----------------------	-----------------------	-----------------------

CUENTAS POR PAGAR A LARGO PLAZO	0.00	0.00	0.00
PROVEEDORES POR PAGAR A LARGO PLAZO	0.00	0.00	0.00
CONTRATISTAS POR OBRAS PÚBLICAS POR PAGAR A LARGO PLAZO	0.00	0.00	0.00
OTROS DOCUMENTOS POR PAGAR A LARGO PLAZO	2,590,097.58	2,537,594.58	2,537,594.58
OTROS DOCUMENTOS POR PAGAR A LARGO PLAZO (CONVENIOS)	2,590,097.58	2,537,594.58	2,537,594.58
DEUDA PÚBLICA A LARGO PLAZO	231,861,178.82	231,861,178.82	231,861,178.82
PRESTAMOS DE LA DEUDA PÚBLICA INTERNA POR PAGAR A LARGO PLAZO	231,861,178.82	231,861,178.82	231,861,178.82
PASIVOS DIFERIDOS A LARGO PLAZO	0.00	0.00	0.00

TOTAL PASIVO	575,231,582.97	513,839,578.39	413,520,531.88
---------------------	-----------------------	-----------------------	-----------------------

HACIENDA PÚBLICA / PATRIMONIO	3,067,161,131.11	3,099,569,788.12	3,114,365,171.71
HACIENDA PÚBLICA / PATRIMONIO CONTRIBUIDO	1,895,297,384.68	1,895,297,384.68	1,895,408,283.68
DONACIONES DE CAPITAL	1,895,297,384.68	1,895,297,384.68	1,895,408,283.68
ACTUALIZACIONES DEL LA HACIENDA PÚBLICA/PATRIMONIO	0.00	0.00	0.00
HACIENDA PÚBLICA / PATRIMONIO GENERADO	1,171,863,746.43	1,204,272,403.44	1,218,956,888.03



MUNICIPIO DE DURANGO
DIRECCIÓN MUNICIPAL DE ADMINISTRACIÓN Y FINANZAS
ESTADOS DE SITUACIÓN FINANCIERA 2022
TESORERIA



NOMBRE	ENERO	FEBRERO	MARZO
PATRIMONIO ACUMULADO	977,801,789.58	978,623,735.71	973,696,342.90
RESULTADO DEL EJERCICIO AHORRO / DESAHORRO	194,061,956.85	225,648,667.73	245,260,545.13
TOTAL PASIVO MAS HACIENDA PUBLICA/PATRIMONIO	3,642,392,714.08	3,613,409,366.51	3,527,885,703.59

MUNICIPIO DE DURANGO
DIRECCION MUNICIPAL DE ADMINISTRACION Y FINANZAS
ANEXOS AL 31 MARZO 2022

BANCOS TESORERIA	SALDO
BANAMEX 70165024085 BANCARIZACION TPV	133,959.08
BANAMEX 70165371931 BANCARIZACION PREDIAL BANAMEX VERSION 5	613,850.17
BANAMEX NOMINA 70115052789	42,054.25
BANCOMER 00157753322 LINEA DE CREDITO BANCOMER	2,466,410.61
BANCOMER 00161137255 BANCARIZACION BANCOMER	1,365.22
BANCOMER 0115451124 CRÉDITO SIMPLE 2020	437.09
BANCOMER 0115593697 NOMINA 2000	8,526.08
BANCOMER 0116934420 MAQUINARIA 2021	20.00
BANORTE 0168442719 GASTO CORRIENTE	3,886,134.36
BANORTE 0184065193 NOMINA	98,420.01
BANORTE 0233867500 FOMENTO ECONOMICO	450,164.03
BANORTE 0233867902 REC DE OBRA TERMINADA	939,895.19
BANORTE 0263736117 SUBSEMUN 2014 FONDO DE RETIRO	4,485,298.12
BANORTE 0458403792 PUNTOS PARA MOVER MEXICO	58,946.49
BANORTE 0461084070 3X1 PARA MIGRANTES 2017 DALLAS	994.85
BANORTE 0548495317 GASTO CORRIENTE	29,420.96
BANORTE 0548495326 GASTOS DE EJECUCION	5,311,196.81
BANORTE 0548495335 BECAS EDUCACION	17,893.57
BANORTE 0548495362 OBRA PUBLICA	97,578.77
BANORTE 0559378135 MI TORTILLA	151,215.03
BANORTE 0559378144 CAPITAL SEMILLA	73,271.29
BANORTE 0574412948 NUCLEOS EMPRESARIALES	112,017.45
BANORTE 0589880699 BANCARIZACION BANORTE	1,448,277.98
BANORTE 0818103614 REC DE OBRA NO TERMINADA	2,620,186.34
BANORTE 1042758030 PARTICIPACIONES FEDERALES 2019	11,936.23
BANORTE 1088205961 CUENTA PAGADORA DE GASTO CORRIENTE	882,461.73
BANORTE 1093945083 PARTICIPACIONES FEDERALES 2020	4,130.72
BANORTE 1093945980 PAGADORA ESPECIAL	81,580.20
BANORTE 1094162887 DONATIVOS (CRUZ ROJA)	9,720.68
BANORTE 1105367458 CADENAS PRODUCTIVAS	0.10
BANORTE 1105455412 PARTICIPACIONES FEDERALES 2020 (OBRA PUBLICA)	389.75
BANORTE 1134757620 FONDO III 2021	10,576.42
BANORTE 1135132448 PARTICIPACIONES FEDERALES 2021	20,679.10
BANORTE 1140395863 BANCARIZACION PREDIAL BANORTE VERSION 5	13.30
BANORTE 1141860957 PROGRAMA CONECTATE	93,797.07
BANORTE 1145692567 GRUPOS COMUNITARIOS FORMULA LACTEA	65,642.75
BANORTE 1147659564 CUENTA MANDATADA LUMINARIAS	2,496.90
BANORTE 1148115245 PARTICIPACIONES FEDERALES OBRA PUBLICA 2021	12.85
BANORTE 1148655581 DONATIVOS A BOMBEROS	874,977.31
BANORTE 1149822791 APOYO A LAS CUIDADES MEXICANAS PATRIMONIO MUNDIAL	0.00
BANORTE 11566738989 MICROCREDITOS RURALES	318,403.96
BANORTE 1163290181 BENEFICIARIOS OBRA PUBLICA 2021	22.20
BANORTE 1170307797 PARTICIPACIONES FEDERALES 2022	1,113,776.91
BANORTE 1170320497 FORTAMUN 2022	32,298,898.44
BANORTE 1170321391 FONDO III 2022	6,807,156.68
BANORTE 1173689850 FONDO ESTATAL 2022	1,444,761.06
BANORTE 1042760239 PARTICIPACIONES FEDERALES 2019 (OBRA PUBLICA)	2,331.51
BBVA 0115425913 BENEFICIARIOS OBRA PÚBLICA 2020	3.25
BBVA 0117686242 BRIGADAS DE PROTECCION FORESTAL EN INCENDIOS FORESTALES 2022	789,985.60
CI BANCO 19666790 PARTICIPACIONES FEDERALES 2017	9,942.00
HSBC 4010921724 FOCMED	328,622.78
HSBC 4015782840 LICITACIONES	488.19

MUNICIPIO DE DURANGO
DIRECCION MUNICIPAL DE ADMINISTRACION Y FINANZAS
ANEXOS AL 31 MARZO 2022

BANCOS TESORERIA	SALDO
HSBC 4049397045 BANCARIZACION PREDIAL	650.12
SANTANDER 65502139799 CUENTA ENLACE	48,567.17
SANTANDER 65502167888 TARJETA DE CREDITO	643,351.48
SANTANDER 65502382280 BANCARIZACION SANTANDER	0.01
SANTANDER 65502518650 ZOOLOGICO	458,613.80
SANTANDER 65502546921 BANCARIZACION SORIANA	76.92
SANTANDER 65503820164 LIQUIDACIONES SUBSEMUN	12,217.59
SANTANDER 65505823000 GRATIFICACION 2016	1,096.29
SANTANDER 65505823031 MUNICIPIO DE DURANGO	33,686.74
SANTANDER 65508457436 LINEA DE CAPTURA PREDIAL	886.21
SANTANDER 65508710650 LINEA DE CAPTURA PREDAL INTERNET	16,359.73
SANTANDER 6550848507 BANCARIZACION PREDIAL SANTANDER VERSION 5	1,493.92
TOTAL	\$ 69,437,341.42

MUNICIPIO DE DURANGO
DIRECCION MUNICIPAL DE ADMINISTRACION Y FINANZAS
ANEXOS AL 31 MARZO 2022

INVERSIONES FINANCIERAS	SALDO
INVERSIONES BANORTE CTA 0500107131 TESORERIA	8,160.40
INVERSIONES BANORTE CTA 0504170342 PARTICIPACIONES FEDERALES 2019	1,008,317.97
INVERSIONES BANORTE CTA 0506284472 PARTICIPACIONES FEDERALES 2021	5,779.16
INVERSIONES BANORTE CTA 0506822313 PARTICIPACIONES FEDERALES 2022	5,286,462.22
INVERSIONES BANORTE CTA 505584607 PARTICIPACIONES FEDERALES 2020	526,266.44
INVERSIONES SANTANDER 65502139799 CUENTA ENLACE	257,403.79
INVERSIONES SANTANDER 65502382280 BANCARIZACION SANTANDER	3,882.20
INVERSIONES SANTANDER 65503820164 LIQUIDACIONES SUBSEMUN	2,846,616.01
INVERSIONES SANTANDER 66502167888 TARJETA DE CREDITO	3,232,176.18
INVERSIONES SANTANDER 66505823000 GRATIFICACIONES	11,817,247.23
INVERSIONES SANTANDER CTA 65505823031 MUNICIPIO DURANGO	737,918.50
INVERSIONES SANTANDER CTA 6550227191 FONDO TESOFE	21,474.50
TOTAL	\$ 25,751,704.60

MUNICIPIO DE DURANGO
DIRECCION MUNICIPAL DE ADMINISTRACION Y FINANZAS
ANEXOS AL 31 MARZO 2022

DEUDORES DIVERSOS	SALDO
CHEQUES DEVUELTOS	1,569,757.83
DEUD. DIV. GOBIERNO DEL ESTADO	544,115.29
DEUD. DIV. SANTANDER SERFIN	924,414.50
DEUDORES DIV BBVA BANCOMER	28,689.00
DEUDORES DIV DE MICROCREDITOS	2,286,535.40
DEUDORES DIVERSOS INGRESOS PROPIOS	42,431,177.37
DEUDORES DIV FOCMED	1,594,863.18
PROGRAMAS FEDERALES	113,739.49
DEUDORES DIVERSOS CONVENIOS EN ESPECIE	6,451,469.25
DEUDORES DIVERSOS GOBIERNO DEL ESTADO (PART FED)	354,763,193.29
DEUDORES DIVERSOS INSTITUTO MUNICIPAL DE CONSERVACION DE LA VIDA SILVESTRE	1,039,429.80
DEUDORES DIVERSOS OXXO	28,351.68
DEUDORES DIVERSOS SUBSIDIO AL EMPLEO	162,289.02
DEUDORES DIVERSOS VARIOS	27,223,291.50
DEUDORES DIVERSOS DIFERENCIA DE INGRESOS	-47,994.18
DEUDORES DIV CREDITOS RURALES	780,019.33
REINTEGROS-RECURSOS HUMANOS	-19,052.19
DEUDORES DIV FISCALIA INTERNET INGRESOS	246,983.00
GASTOS A COMPROBAR	18,083.40
RESPONSABILIDADES	515,293.68
TOTAL	\$ 440,654,649.64

MUNICIPIO DE DURANGO
DIRECCION MUNICIPAL DE ADMINISTRACION Y FINANZAS
ANEXOS AL 31 MARZO 2022

GASTOS A COMPROBAR	SALDO
INMUDE	18.46
RECURSOS HUMANOS	14,064.94
PROMOCION TURISTICA	4,000.00
TOTAL	\$ 18,083.40

MUNICIPIO DE DURANGO
DIRECCION MUNICIPAL DE ADMINISTRACION Y FINANZAS
ANEXOS AL 31 MARZO 2022

DEUDORES DIVERSOS (VARIOS)	SALDO
AGUAS DE MUNICIPIO DE DURANGO	7,308,417.88
CONSULTA ACTUARIOS S.C.	497.51
DEDUCIBLES DE VEHICULOS	31,310.13
DEUDORES DIVERSOS CONADE	1,367.56
ELIZABETH MARTINEZ RAMIREZ	105.00
ISMAEL GARCIA FLORES	95,160.50
JOSE ROBERTO ESQUIVEL VALENZUELA	16,951.93
FEDERACION DE ASOCIACIONES DE LA SOCIEDAD CIVIL	36,720.00
FORTAMUN	110.20
GUTIERREZ LOPEZ HECTOR FABIAN	119,208.94
MICROCREDITOS	20,411.82
HOTEL HINVEST SAS	9,011.28
MANUEL HARO ADAME	131.17
MARIA ELENA BRITO LOPEZ	95,000.00
MERCADO GOMEZ PALACIO	514,109.46
UNIVERSIDAD ESPAÑA	450,000.00
OFELIA HUERTA MELENDEZ	300.00
JAVIER HERNANDEZ VALADEZ	579.20
JUAN GABRIEL FELIX SOSA	297.96
GUILLERMINA MONTELONGO CHAIREZ	3,600.00
HUMBERTO RAUL ROSALES BADILLO	17,436.00
ABRAHAM SAID GUTIERREZ CISNERO	500.00
ACEROS PERFILES Y ANGULOS DE CALIDAD	100,354.79
ALONDRA MICHEL CARDONA GARCIA	464.90
AMEQ DE MEXICO SA DE CV	12,808.72
AXA SEGUROS	11.75
BIG SOFT SOLUTION	50,154.00
BRENDA GRACIELA CASTRO SANCHEZ	290,000.00
CAPCU SOCIEDAD CIVIL	1,546,860.00
CARLOS ALBERTO AYALA HERRERA	120,920.00
CARLOS ALBERTO GONZALEZ SOTO	3,000.00
CARLOS EDUARDO VELAZCO RIOS	298.00
CENTRO EMPRESARIAL DURANGO	22,505.00
CHRISTIAN ALEXANDER RIVERA TORRES	2,000.00
CINTHIA RAMIREZ VAZQUEZ	3,712.00
COMERCIALIZADORA ORTIGAL SA DE CV	205,000.00
COMERCIALIZADORA RUT KICH SA DE CV	4,139,870.28
CONSTRUCCIONES JANKAR SA DE CV	100,000.00
CONSTRUCTORA SAN EMI	700,000.00
COSME ENRIQUEZ REYES	50,000.00
CRISTOBAL ALEJANDRO DE LARA ALDAVA	35,187.01
DIANA LAURA GONZALEZ ORTEGA	4,000.00
DIDILIA AC	5,000.00
DMYTRO CHONI	64,999.94
DUREQ EQUIPO GANADERO SA DE CV	44,000.01
EDGAR DELFINO MONTAÑO RAMIREZ	10,600.00
EDUARDO BLANCO PINEDA	20,996.00
ENRIQUE ORDUNA RAMIREZ	54,488.68
ERNESTO ORLANDO RESENDIZ BARRAGAN	16,820.00
ESPACIO MUESTRAL SC	812,000.00
EU ZEN CONSULTORES SC	407,952.40
EXPANSION SA DE CV	283,385.68

MUNICIPIO DE DURANGO
DIRECCION MUNICIPAL DE ADMINISTRACION Y FINANZAS
ANEXOS AL 31 MARZO 2022

DEUDORES DIVERSOS (VARIOS)	SALDO
FRANCISCO MANUEL MARTINEZ MAGALLANES	10,000.00
FUNDACION LA VILLA AC	5,000.00
GAS IMPERIAL	134.63
GOBIERNO DEL ESTADO DURANGO	2,888.76
GRUPO EMPRESARIAL ROSMI SA DE CV	251,012.56
GUILLERMO GUTIERREZ MARTINEZ	120,000.03
GUILLERMO AYALA CARRERA	7,308.00
HDI SEGUROS SA DE CV	756.00
HECTOR OCTAVIO SALAS VENEGAS	2,247.18
HECTOR REYNA ALMEIDA	6,380.00
HER SIERRA SA DE CV	1,665,000.00
HOGAR INFANTIL AC	3,000.00
HOME DEPOT MEXICO	3,609.00
INSTITUTO MEJORES GOBIERNO AC	572,500.00
ISAAC MARTINEZ RIVERA	500.00
ISAI ESPARZA DE LA CRUZ	3,000.00
JESUS RICARDO BARRIENTOS BUSTAMANTE	30,000.00
JORGE ENRIQUE LOERA CASTAÑEDA	7,540.00
JOSE ANGEL PAEZ MORENO	500,000.00
JOSE ANGEL ROURA SOTO	12,760.00
JOSE CARLOS BUENO RODRIGUEZ	106,155.20
JAVIER RAMIREZ MALDONADO	45,590.00
JOSE ROBERTO PADILLA ALVARADO	4,060.00
JUAN MANUEL SERNA AGUIRRE	22,878.68
KARINA VALERRRABANO GONZALEZ	30,000.00
LAURA MARIA BURCIAGA FERNANDEZ	4,060.00
LEONARDO DANIELA VERA MARRUFO	3,480.00
LESLIE JOSEFINA OLIVEROS MORALES	3,333.32
LIFE OCCIDENTAL DESARROLANDO	100,000.00
LUIS ENRIQUE FLORES ONTIVEROS	121,054.00
MARIA DEL ROCIO MARRUFO HERNANDEZ	2,000.00
MARIA ELSA RESENDIZ GALVAN	400,000.00
MARIA GUADALUPE SARABIA SOSA	50,000.00
MARIA LUCIA DEVORA RAMIREZ	2,500.00
MARIA TERESA CASTILLO DEL PALACIO	63,828.80
MARISOL GALVAN FRIAS	10,000.00
MARIZA AYALA PEREZ	918,000.00
MARKETING GUBERNAMENTAL SC	200,000.00
MISION JOVEN MORCILLO AC	6,000.00
PABLO ANTONIO GARCIA CISNEROS	1,751,400.00
PEDRO PULIDO ALVAREZ	1,060,858.00
PROYECTO COINCIDIR SA DE CV	6,266.80
RAMON JULIO ALBERTO CORIA TORRES	41,760.00
ROMERO CORONADO SA DE CV	232,000.00
SERVICIOS PROFESIONALES DE ASESORIA DE SOLUCIONES EMPRESARIALES	303,813.40
SOCIEDAD ACTIVA POR DURANGO AC	6,000.00
TIENDAS SORIANA SA DE CV	56,509.00
TOMASA REYES SARABIA W	13,032.88
UNICREDIX	36.04
VIAJES ALVISA SA DE CV	35,317.00
VICTOR REYES BARRIENTOS	2,000.00
VICTORIA EDITORES SA DE CV	289,340.98

MUNICIPIO DE DURANGO
DIRECCION MUNICIPAL DE ADMINISTRACION Y FINANZAS
ANEXOS AL 31 MARZO 2022

DEUDORES DIVERSOS (VARIOS)	SALDO
CHEQUE 78571	30,000.00
CHEQUE-75528	142,000.00
OCHO8703144TA PAGO 200417	59,765.52
GARG860627FY6 PAGO 110319	40,000.00
ZAIRA SOL ALVAREZ PEREZ	28,000.02
TOTAL	\$ 27,223,291.50

MUNICIPIO DE DURANGO
DIRECCION MUNICIPAL DE ADMINISTRACION Y FINANZAS
ANEXOS AL 31 MARZO 2022

No. EMPLEADO	PRESTAMOS A CORTO PLAZO	SALDO
47	QUINTERO QUINONES CARMEN AIDE	300.00
95	MORENO RODRIGUEZ JESUS	4,625.00
108	TRIANA BONILLA ELIDIA	750.00
113	AVILA MARTINEZ MANUEL	2,500.00
115	OLAGUE SIFUENTES ENRIQUE	4,250.00
116	ROMERO ALDAY ORALIA	5,400.00
161	VALVERDE GARCIA NORMA GUADALUPE	375.00
166	MARES MEDEL GERARDO ELIAS	4,125.00
176	CAMPOS RODRIGUEZ MARIA GABRIELA	4,550.00
181	ALVARADO SANTILLAN MARIO	23,000.00
242	AGUIRRE HERNANDEZ VERONICA	1,087.50
245	MUÑOZ AVILA MARIA APOLONIA	5,625.00
247	MORQUECHO AMADOR MA LILIA	6,200.00
259	IBARRA GALAVIZ FELIPE DE JESUS	6,250.00
275	LOZANO CUMPLIDO ALMA PATRICIA	5,800.00
280	LOPEZ CASAS ROSA ISELA	5,400.00
284	VAZQUEZ ROCHA MA PETRA	6,427.50
308	ROCHA MARIA JUANA	2,150.00
348	PEREZ HERNANDEZ HUGO	20,625.00
366	CHAVEZ JUAREZ MYRNA NAZDIRA	4,837.50
426	TAJONAR MARTINEZ JOSE LUIS	3,750.00
482	MARTINEZ ESPINO MARIA DOLORES	5,500.00
486	DIAZ AMAYA MARIA GUADALUPE	1,000.00
513	HUIZAR CONTRERAS MARIA TERESA	180.00
644	ESPARZA HERRERA SAUL	2,000.00
670	FORTINO PAJITA RAFAELA	4,125.00
705	VELA FLORES CARLOS	750.00
720	GALINDO CORDOVA MA JUANA	1,875.00
778	GARCIA VALENZUELA MARIA NORA EDITH	1,000.00
867	VARGAS GARCIA NARCISO	5,750.00
905	CONTRERAS FLORES JESUS	2,800.00
934	ORTIZ HERRERA JUAN	3,500.00
942	RODRIGUEZ ESPINO LUIS MIGUEL	5,600.00
970	VALENCIA VAZQUEZ MANUEL FAUSTINO	500.00
983	REYES TORRES ROCIO	2,125.00
1015	RAMIREZ SAUCEDO ARMANDO	4,250.00
1023	SOLIS LUNA BLANCA NELY	1,200.00
1033	BAÑALES CAUDILLO MARTHA IRENE	4,250.00
1048	BLANCARTE RODRIGUEZ ANGELICA	5,000.00
1081	GONZALEZ PARRA DIEGO	4,375.00
1090	MARTINEZ SOLIS MARIA ELENA	420.00
1096	ORNELAS VAZQUEZ JUAN JESUS	3,750.00
1173	GONZALEZ FERNANDEZ MARIA GUADALUPE	6,500.00
1192	CALDERON ORTEGA MARIA GUADALUPE	500.00
1201	NEVAREZ SANTILLAN JUAN MIGUEL	1,575.00
1233	GONZALEZ FLORES OTON	2,250.00
1260	MORENO RODRIGUEZ ESTANISLAO	5,250.00
1262	MALDONADO VALDIVIA FLORENCIO ADRIAN	4,875.00

MUNICIPIO DE DURANGO
DIRECCION MUNICIPAL DE ADMINISTRACION Y FINANZAS
ANEXOS AL 31 MARZO 2022

No. EMPLEADO	PRESTAMOS A CORTO PLAZO	SALDO
1277	GONZALEZ NUÑEZ DORA ALICIA	15,400.00
1308	SOSA ROMAN ANTONIO	1,950.00
1310	GONZALEZ ORONA JOSE MANUEL	1,250.00
1393	GURROLA MENDOZA MARIA DE JESUS	787.50
1419	HERRERA ESPINOZA JOSE MANUEL	2,100.00
1453	ALDABA VERDUGO BRICIA	4,750.00
1466	DIAZ MASCORRO JUAN ANTONIO	2,125.00
1467	PEREZ MARIA GUADALUPE	1,575.00
1475	ELOSIGUIN VALENZUELA MARGARITA	4,866.25
1526	RESENDIZ CARRILLO YOLANDA	2,000.00
1550	LOPEZ LUJAN MARIA YOLANDA	3,125.00
1551	GARCIA ARTEA SERGIO	1,800.00
1586	ALVARADO RODRIGUEZ MA VICTORIA	4,625.00
1614	MENDEZ SERRANO MARIA MAGDALENA	283.25
1723	HERRERA QUINTERO GERARDO	4,625.00
1914	ALCALDE RAMIREZ LUIS MANUEL	4,625.00
1916	MORENO RODRIGUEZ ALFREDO	4,625.00
2002	ALDABA VERDUGO VICTOR	813.75
2012	ALMONTE SOLIS LAURENCIA JOSEFINA	6,025.00
2096	SALAZAR HERNANDEZ SANTIAGO	3,200.00
2099	HINOJOSA AGUILAR PATRICIA	1,750.00
2117	LAINES RODRIGUEZ PABLO CESAR	2,500.00
2138	MORALES BERMUDEZ MARIA DEL SOCORRO	8,836.66
2141	TORRES REYES BRUNO	6,250.00
2142	CANALES LOZANO ERASMO	4,000.00
2148	NUÑEZ BARRERA HENRY RICHARD	3,000.00
2150	CARRILLO JUAN MANUEL	3,600.00
2157	ANGUIANO MARTINEZ JUAN PEDRO	300.00
2163	NUÑEZ GARCIA ANGEL	2,835.00
2346	LUCERO LAURA	5,825.00
2532	MEDRANO GUEVARA MIGUEL ANGEL	3,750.00
2546	ANGULO TREJO VICTOR MANUEL	3,825.00
2548	LOPEZ ORONA ALFREDO	1,850.00
2601	NAJERA DIAZ MARIA DE LA CRUZ	2,375.00
2619	CASTRO VALLES JESUS ANDRES	2,625.00
2651	MARQUEZ FERNANDEZ ANA MARIA	2,250.00
2705	ANDRADE EZQUIVEL GABRIEL	1,000.00
2711	ONTIVEROS SOTO MARIA TERESA	2,950.00
2717	AREVALO VELAZQUEZ ALMA PATRICIA	7,800.00
2748	NEVAREZ RANGEL JOAQUIN	2,550.00
2780	ALVARADO MACIAS JOSE ENRIQUE	4,375.00
2824	PEREZ VALDEZ RAMON	2,400.00
2831	NUÑEZ BLANCO DOMINGO TERESO	125.00
2867	PEREZ RICARIO JESUS	4,200.00
2883	DE LA CRUZ ANDRADE AVELINA	4,875.00
2890	PULGARIN RODRIGUEZ ANA MARIA	3,150.00
2900	ALVARADO DUEÑEZ LEOBARDO	1,625.00
2914	JASSO SAUCEDO JOSE LUIS	3,750.00

MUNICIPIO DE DURANGO
DIRECCION MUNICIPAL DE ADMINISTRACION Y FINANZAS
ANEXOS AL 31 MARZO 2022

No. EMPLEADO	PRESTAMOS A CORTO PLAZO	SALDO
2926	ROSAS SANTILLANO NELLY MARGARITA	6,500.00
2938	SORIA MARRUFO MARIA DOLORES	2,000.00
2968	ZAPATA HERNANDEZ PATRICIO	750.00
2983	PEREZ VILLA JESUS	3,250.00
2986	BRIONES HERNANDEZ MARIA DE LOURDES	2,750.00
2994	AVILA RAMIREZ ROMULO	500.00
3031	MORENO HERNANDEZ JOSE DIONICIO	5,200.00
3048	MUÑOZ BUENO MARIA DE LOURDES	3,000.00
3151	ROMO AVITIA GABRIELA	3,655.00
3159	GARCIA VALENZUELA MARIA SANDRA	9,775.00
3182	VALLES CALLEROS JOSE MARIA	525.00
3434	MURILLO AMEZCUA HUMBERTO	3,875.00
3439	OROZCO GARCILAZO MARIA CELIA	5,000.00
3449	GUTIERRES DE LA CRUZ SANDRA LUZ	250.00
3595	VAZQUEZ ROCHA ROSA MARIA	4,250.00
3707	CHACON AGUILAR JUANA	1,775.00
3718	BARRON ARREOLA OLGA LIDIA	5,000.00
3888	HERNANDEZ SANTILLAN MARIA CECILIA	500.00
4204	DOMINGUEZ PULIDO GABRIELA IVONE	494.77
5081	RODRIGUEZ NAJERA MARTINA SILVIA	4,625.00
5371	NAJERA VIOLANTE JESUS	6,500.00
5502	AVILA VELAZQUEZ ISAIAS	1,750.00
5833	GARCIA CIGARROA JOSE ADAN	3,900.00
5861	LEYVA DE LA ROSA JOSE GUADALUPE	3,250.00
6232	FRAIRE DOMINGUEZ EUGENIA	2,362.50
6315	MENDEZ RAMIREZ MARICELA	450.00
6349	CARRILO DE LA PAZ MA. DE LOURDES	700.00
6370	CISNEROS HERNANDEZ MARIA MAGDALENA	4,200.00
6377	CASTRO GONZALEZ MA. GUADALUPE	3,750.00
6380	GALVEZ PEREZ GUILLERMINA	500.00
6445	GONZALEZ FLORES MARIA DEL RAYO	22.50
6506	BUSTAMANTE MONTIEL MARIA GUADALUPE DE JESUS	3,200.00
6583	MARTINEZ GONZALEZ MARIA LETICIA	2,100.00
6725	VAZQUEZ LOPEZ JOSE ENRIQUE	3,625.00
6764	MORALES CASTRO ROMAN	1,875.00
7030	GARCIA VALENZUELA ALICIA	49,300.00
7081	MARTOS CORTEZ EVANGELINA	787.50
7187	RIOS JIMEMEZ GUADALUPE	1,886.25
7272	SANTILLAN VENEGAS MARIA DE LOURDES	2,308.75
7444	RIVERA CARRILLO JOSE MARIO	4,350.00
7645	MORALES MONSERRAT LUZ MAYELA	4,972.50
7730	GARCIA CANO LUIS ENRIQUE	551.25
7779	BUSTAMANTE VICARIO MARIA ELENA	2,975.00
7791	VALLES LOPEZ MARIA MAYELA	15,787.50
7799	VAZQUEZ GONZALEZ MARTHA	4,250.00
7813	VALDEZ ROSALES MARIA SOFIA	3,625.00
7870	ROMERO SANTANA JESUS ROBERTO	4,750.00
7876	MARTINEZ SOLIS ELVA	3,000.00

MUNICIPIO DE DURANGO
DIRECCION MUNICIPAL DE ADMINISTRACION Y FINANZAS
ANEXOS AL 31 MARZO 2022

No. EMPLEADO	PRESTAMOS A CORTO PLAZO	SALDO
7883	REYES JUAREZ TEOFILO	1,250.00
7914	AVILA AYALA AURELIO	4,250.00
7980	ESTRADA DELFIN SILVIA NOHEMI	500.00
8071	LUNA AVALOS MARTIN	5,500.00
8076	BENITEZ GARCIA ANGEL ALBERTO	3,800.00
8088	CONTRERAS GONZALEZ MA INES	4,200.00
8113	MARQUEZ VALDEZ JESUS RAMSES	4,125.00
8134	ACUÑA RAMIREZ J FELIX	750.00
8137	FELIX MENA FABIAN	4,250.00
8150	HERNANDEZ GURROLA MARIA HORTENCIA	4,250.00
8155	LEAL AVILA DIONISIO	3,400.00
8164	GALVAN GALVAN SAUL	1,600.00
8166	SEGOVIA GUTIERREZ SILVESTRE	225.00
8198	CANALES LOZANO JOSE AGAPITO	4,250.00
8217	MORENO ACEVEDO JOSE ALFREDO	300.00
8224	RAZON JIMENEZ EDGAR ESMITH	5,250.00
8226	LUGO FERNANDEZ APOLINAR	5,000.00
8257	CARDONA MARGARITA	3,600.00
8263	CHAVEZ CHAVEZ MARIA GLORIA	6,200.00
8271	MARTINEZ AVENDAÑO MA CRUZ	4,000.00
8300	NUÑEZ GARCIA MARTIN	3,000.00
8334	ESCOBEDO SILVA JESUS	300.00
8359	MORENO RODRIGUEZ JORGE	4,125.00
8366	DE LA TORRE BONILLA JUAN MANUEL	1,875.00
8404	GARCIA CASTRO SAN JUANA	4,050.00
8441	MIRANDA MEDINA HILARIA	4,750.00
8453	DE LA CRUZ DELGADO SERGIO ALBERTO	6,000.00
8454	VAZQUEZ VELA EDGAR MANUEL	250.00
8476	TORRES CARRASCO VIVIANO	3,875.00
8482	RAZON JIMENEZ WALTER DANIEL	4,250.00
8490	FERNANDEZ FAVELA FIDEL	5,500.00
8547	NAVARRO BAÑUELOS MANUEL DE JESUS	525.00
8552	IBARRA VARELAS GERARDO DE JESUS	3,575.00
8555	FELIX MENA GUSTAVO	1,500.00
8572	ALVAREZ VENEGAS MARIO ALBERTO	2,800.00
8579	SANDOVAL SALAS ADAN	2,000.00
8581	GANDARA RODRIGUEZ RAFAEL	4,125.00
8582	RAMIREZ ROSALES JOSE ANTONIO	250.00
8598	OSORIO GONZALEZ AGUSTIN	3,000.00
8610	SORIANO SORIANO ARMANDO	375.00
8616	DE LA CRUZ DELGADO HECTOR JAVIER	6,000.00
8621	VAZQUEZ VELA MIGUEL ANGEL	250.00
8682	IRIGOYEN CONTRERAS RUBEN	3,750.00
8686	MEDINA SOLIS MARGARITA	3,750.00
8704	BETANCOURT CHAVEZ GUSTAVO	6,250.00
8715	BADILLO BACIO MANUEL	4,675.00
8736	CONTRERAS MANQUEROS JULIO	3,300.00
8818	GARCIA GANDARA ROBERTO	2,000.00

MUNICIPIO DE DURANGO
DIRECCION MUNICIPAL DE ADMINISTRACION Y FINANZAS
ANEXOS AL 31 MARZO 2022

No. EMPLEADO	PRESTAMOS A CORTO PLAZO	SALDO
8823	JIMENEZ HERNANDEZ JESUS	4,375.00
8836	MELLENDEZ CASTILLO GERARDO	7,975.00
8849	ALANIZ GONZALEZ CIRO	50.00
8873	GONZALEZ GURROLA CESAR ARTURO	5,250.00
8887	VELA FLORES HECTOR MARIO	2,500.00
8896	GARZA HOLGUIN MARIO	6,500.00
8899	ESTRADA VALENZUELA LUIS MANUEL	5,175.00
8973	HERNANDEZ ANDRADE JOSE JULIA	4,750.00
8976	QUINTANA MONTENEGRO RAUL	4,000.00
8993	REYES DELGADO FLORENCIO	10,250.00
8997	HERNANDEZ SANCHEZ CIRA	2,500.00
8998	MARQUEZ GONZALEZ CLAUDIA MAYELA	5,000.00
9005	SOTO HERNANDEZ JOSE MANUEL	4,125.00
9030	GALLEGOS GURROLA MARTIN	6,000.00
9032	TOVAR RAMOS MARIA ALBERTO	6,300.00
9048	FIGUEROA HERNANDEZ RODOLFO	750.00
9049	TELLEZ TELLEZ JOSE SANTOS	6,500.00
9052	RIVERA HERNANDEZ MOISES	2,125.00
9062	MARQUEZ GONZALEZ NOE OSVALDO	5,000.00
9064	ZABALA GURROLA LUZ MARIA	4,500.00
9081	MORENO DIAZ DANIEL	75.00
9146	REYES SANCHEZ HECTOR MANUEL	6,250.00
9163	GUERECA CHAVEZ LUIS JAIME	5,250.00
9171	MONTELONGO ROMAN ALBERTO	4,000.00
9205	GOMEZ CARLOS SERGIO	2,125.00
9213	DOMINGUEZ RAMOS JOSE ALFREDO	3,750.00
9279	SIFUENTES HERRERA HUNBERTO	3,625.00
9301	GRACIANO CAMPOS VICTOR	7,325.00
9310	ARELLANO ROSALES MA GUADALUPE	4,125.00
9313	CANDIA DOMINGUEZ NOE	3,750.00
9318	ANDRADE QUIROZ JOSE	2,875.00
9322	GONZALEZ MENDOZA CORNELIO	5,918.75
9343	GONZALEZ LANDEROS ANDREA	4,125.00
9391	MEDINA CANALES MARIA SILVIA	975.00
9402	HERNANDEZ RENTERIA MIGUEL ARTURO	1,375.00
9403	SAMANIEGO REZA JOSE DE JESUS	250.00
9406	SOTO RODRIGUEZ SAID ANDRES	3,750.00
9417	GOMEZ ROSALES EDUARDO ANTONIO	4,600.00
9424	SOTO HERNANDEZ JOSE MARTIN	4,000.00
9436	TELLEZ DEVORA MARIO	3,325.00
9450	RIVAS NAJERA BLANCA SELENE	4,250.00
9451	MORALES CASTRO JUAN	400.00
9452	GONZALEZ SIMENTAL DOMINGO	4,500.00
9459	RODRIGUEZ FERNANDEZ JUAN	2,400.00
9460	DE LA TORRE CANGAS CARLOS RAFAEL	4,750.00
9464	GARZA HOLGUIN RIGOBERTO	6,500.00
9492	NUÑEZ BARRERA JUAN DE JESUS	2,800.00
9500	CONDE JARAMILLO JAVIER	4,000.00

MUNICIPIO DE DURANGO
DIRECCION MUNICIPAL DE ADMINISTRACION Y FINANZAS
ANEXOS AL 31 MARZO 2022

No. EMPLEADO	PRESTAMOS A CORTO PLAZO	SALDO
9502	MARTINEZ RODRIGUEZ MONICA	5,000.00
9520	ROMERO BLANCO MARIA DEL SOCORRO	4,750.00
9525	DOMINGUEZ RAMOS BALTAZAR	1,600.00
9531	CORRAL GAMIZ JAIME	3,125.00
9534	CERECERO HERRERA MARTIN CORNELIO	4,000.00
9538	RAMIREZ GONZALEZ ARTURO	6,312.77
9554	RUELAS GONZALEZ JUAN RICARDO	900.10
9555	GUERECA PEREZ MIGUEL ANGEL	1,836.18
9562	MORALES RODRIGUEZ BLANCA ESTELA	4,125.00
9565	RODRIGUEZ ONTIVEROS RAFAEL	625.00
9594	GUERECA PEREZ JESUS NAZARET	600.00
9625	CANDIA DOMINGUEZ ISMAEL	5,400.00
9627	ZAMARRIPA ARANDA MA DEL PILAR	3,850.00
9635	PULGARIN RODRIGUEZ ROSA MARIA	7,350.00
9643	MORENO RODRIGUEZ JAIME	2,000.00
9662	ESQUIVEL REYNA JOSE RAMON	1,875.00
9663	CASTRELLON MARIA DEL CARMEN	4,253.03
9667	HERRERA HERRERA BRENDA FAVIOLA	1,550.00
9673	DE LA CRUZ MARTINEZ JUAN	4,750.00
9690	ORTIZ DIAZ EDGAR DANIEL	6,750.00
9695	SANCHEZ LARA JORGE LUIS	6,250.00
9703	ARREOLA ROBLEDO JOSE CUTBERTO	2,625.00
9704	TORRES MORENO GUSTAVO	6,250.00
9717	SALAS CUMPLIDO SERGIO	1,000.00
9760	VAZQUEZ VELMARES MANUEL	300.00
9769	MORALES QUIROGA ALFONSO	1,750.00
9785	DIAZ JUAREZ REY DAVID	3,500.00
9804	BUENO VALENZUELA HUGO	750.00
9819	FLORES MONTENEGRO LUIS GERARDO	1,900.00
9837	GARCIA CARMONA SANJUANITA	2,750.00
9838	CEPEDA FERNANDEZ JOSE LUIS	4,250.00
9839	FLORES DEL ALTO EUSEBIO	2,775.00
9843	ROMERO ALDAY MANUEL	5,325.00
9847	AVILA OLIVAS MARIA TOMASA	3,750.00
9850	RODRIGUEZ NUÑEZ BENJAMIN	3,000.00
9855	RODRIGUEZ ESPINOZA ARTURO	1,800.00
9883	GOMEZ CARRILLO JOSE LUIS	7,000.00
9891	SORIA LOPEZ MA LILIA	4,750.00
9893	VILLA DUENEZ JOSE LUIS	2,925.00
9903	MACIEL RAMOS ARTURO	2,100.00
9932	DE LA TORRE CORDERO REYES	3,125.00
9962	RODARTE TOVALIN MARGARITA	4,125.00
9970	GARCIA ACOSTA ALFONSO	4,625.00
9975	TORRES HARO ALFREDO	550.00
9976	GONZALEZ FLORES SILVANO	5,000.00
9981	SALAZAR ENRIQUE ERMENEGILDO	4,750.00
10061	MERAZ CANDIA MARIO ALBERTO	945.00
10065	ARREDONDO MENDEZ DORA ERENDIRA	1,150.00

MUNICIPIO DE DURANGO
DIRECCION MUNICIPAL DE ADMINISTRACION Y FINANZAS
ANEXOS AL 31 MARZO 2022

No. EMPLEADO	PRESTAMOS A CORTO PLAZO	SALDO
10093	AGUIRRE MARTINEZ HILDA MINERVA	4,750.00
10116	GUERRERO VARGAS JOSE MARTIN	5,288.03
10219	RAMIREZ VILLALPANDO MA FRANCISCA	1,700.00
10232	BERMUDEZ DIAZ ALEJANDRA	5,497.50
10357	ARREDONDO MENDEZ BLANCA ELIDA	525.00
10382	ROSALES LEONARDO HUGO	10,800.00
10384	CARDONA AGUERO MARTIN	2,500.00
10431	SILVA DIAZ OLIMPIA KARINA	1,000.00
10459	SANDOVAL GONZALEZ GLORIA ELVA	8,250.00
10476	COSSIO RUEDA JOSE MANUEL	3,625.00
10603	AZPILCUETA GARCIA LUIS ARTURO	10,000.00
10672	PULIDO MARTINEZ CLARA ISABEL	472.50
10705	ESTRADA VIDALES JESUS IVAN	4,750.00
10806	MENDOZA SANDOVAL MARIA DE LOURDES	600.00
10808	DIAZ AVILA MARIA CONSUELO	7,970.00
10834	RAMIREZ LOZANO MARTHA ELVIA	4,500.00
10855	GARCIA VALENZUELA MARIA ALEJANDRINA	4,800.00
10870	LEAL HERNANDEZ KARLA GUADALUPE	2,650.00
10928	BEDOLLA PEÑA MANUEL MONSERRAT	4,250.00
10930	AVILA MORENO JUAN RAMON	5,750.00
10950	MIJARES BITAR JULIO ANTONIO	1,200.00
10981	AVALOS ALVAREZ MARIBEL	150.00
10997	LUNA ARELLANO TOMASA	5,000.00
11024	SOSA ALDABA DANIEL ALONSO	6,000.00
11192	SANCHEZ GANDARILLA HORTENCIA	5,837.50
11200	ZAPATA SIMENTAL MARIA DE JESUS	6,950.00
11363	GARCIA AGUILAR SILVIA	3,750.00
11446	SALAS VELA LORENA ELIZABETH	7,000.00
11460	ROMERO MONARREZ NANCY	4,600.00
11488	MORAN ESPÍÑAN MARIA DEL ROSARIO	1,942.50
11553	ROSALES VALLES JOSE BRAULIO	4,750.00
11622	HERNANDEZ BARRIOS AUREA	3,750.00
11647	VENEGAS SOTO VIOLETA MARIA D L ANGELES	1,700.00
11728	VILLA GONZALEZ MARIA ISABEL	3,000.00
11746	FLORES GURROLA LUIS FERNANDO	384.17
11940	RODRIGUEZ GOMEZ MARICRUZ	275.00
11991	ALVARADO SOSA ALFONSO	600.00
12028	DIERA RAMIREZ JULIAN	2,800.00
12031	SORIANO CHAVEZ JUAN PEDRO	2,400.00
12043	RENTERIA VILLEGAS JOSE ENRIQUE	3,750.00
12044	GONZALEZ OCHOA GILBERTO	3,500.00
12067	BETANCOURT GONZALEZ ADRIAN	675.00
12111	BRISEÑO DUARTE ALMA MUCAY	8,395.00
12168	ROJAS DOMINGUEZ GUILLERMO	4,875.00
12196	CANDIA CRUZ EDITH VERENICE	6,000.00
12224	TORRES GOMEZ ARIA INOCENCIA	5,000.00
12349	RAMIREZ HERRERA CLAUDIA ARACELI	4,250.00
12367	TAPIA FLORES BENITO	825.00

MUNICIPIO DE DURANGO
DIRECCION MUNICIPAL DE ADMINISTRACION Y FINANZAS
ANEXOS AL 31 MARZO 2022

No. EMPLEADO	PRESTAMOS A CORTO PLAZO	SALDO
12388	HERNANDEZ MORAN JOSE EDGAR	1,350.00
12389	VIOLANTE ARCE JUAN DAVID	502.46
12450	SARIÑANA DIAZ MARTHA ISABEL	4,875.00
12472	MONTES GALINDO PATRICIA	5,287.50
12518	GARZA GARCIA JOSE EMMANUEL	2,400.00
12564	REYES VILLARREAL CLAUDIA JOVITA	3,294.90
12575	SOTO RAMIREZ CARLOS ALBERTO	1,950.00
12645	DEL CAMPO PARRA EMIGDIO	3,125.00
12710	RIVAS ROSALES BENJAMIN	696.58
12728	CURIEL MADRID JUAN ANGEL	1,050.00
12828	RAMIREZ BRISEÑO JOSE ANGEL	5,250.00
12837	YEPEZ TELLEZ MIGUEL ANGEL	600.00
12839	IBAÑEZ CARDENAS JOSE ELISEO	5,250.00
12840	ANDRADE AVALOS JUAN JOSE	2,625.00
12908	MORENO MUÑOZ JESUS RACIEL	4,750.00
12917	MORALES CARRILLO TOMAS	3,000.00
12923	MORALES CARRILLO BERNARDO	625.00
12926	ORTIZ GARCIA JUAN CARLOS	1,250.00
13075	ADAME MIER HECTOR	866.25
13140	SARIÑANA DIAZ SILVIA TERESA	5,000.00
13146	GARCIA ESQUIVEL BARBARA BERENICE	5,000.00
13180	ORTIZ DOMINGUEZ MARCO ANTONIO	2,250.00
13191	VAQUERA ALVAREZ JUAN EMANUEL	3,500.00
13425	MUÑOZ HERRERA NOE URIEL	3,000.00
13484	CUELLAR DERAS NATHIELY	3,150.00
13522	CERVANTES QUEZADA JOSE RICARDO	1,200.00
13622	VENEGAS CARRASCO JESUS IVAN	6,750.00
13663	RIOS HERNANDEZ CLAUDIA PATRICIA	3,875.00
13719	GRACIANO ORTIZ ALFONSO ISAAC	446.25
13763	HERRERA DOMINGUEZ SAN JUANA ISABELA	5,222.50
13774	ALEMAN ALANIS MARTHA	5,250.00
13788	ARELLANO ARREOLA JORGE ALBERTO	4,000.00
13844	MORENO BARRON KARLA MAYELA	525.00
14021	BANDERAS VENEGAS JOSE IGNACIO	946.41
14049	GONZALEZ FLORES BETZABE	3,251.25
14055	CAZAREZ CAMARGO NATIVIDAD	945.00
14085	LOERA HERNANDEZ SANDRA ITZEL	7,500.00
14118	MUÑOZ CONDE RICARDO	8,130.43
14155	CASTILLO HERNANDEZ LIZULY SUSANA	630.00
14246	SALAS RIVERA GABRIELA DE GUADALUPE	500.00
14262	SAUCEDO IRIGOYEN GREGORIO HUMBERTO	4,375.00
14267	RAMOS DEL RIO MARIA CRUZ	5,850.00
14296	FLORES PULIDO ANGELES IVONNE	2,732.81
14308	GARCIA ROBLES ANTONIO	1,237.50
14697	FLORES MARTINEZ MAIKO HUMBERTO	1,102.50
14749	CORRAL RODRIGUEZ AARON ALEJANDRO	4,111.25
14750	ORTEGA VERA FRANCISCA ISABEL	353.85
14774	SOTO MORALES FRANCISCO JAVIER	2,502.50

MUNICIPIO DE DURANGO
DIRECCION MUNICIPAL DE ADMINISTRACION Y FINANZAS
ANEXOS AL 31 MARZO 2022

No. EMPLEADO	PRESTAMOS A CORTO PLAZO	SALDO
14801	GONZALEZ GONZALEZ DIANA	4,942.50
14817	RIOS ALDABA GERARDO	4,625.00
14898	MACIAS SIMENTAL CESAR GERMAN	10,125.00
14905	FLORES GONZALEZ AURORA	900.00
14911	ORTIZ REYES MARCO ANTONIO	4,000.00
14990	GARCIA GUERRERO CLARA ELIZABETH	1,000.00
15014	FERNANDEZ GURROLA MARIO ALBERTO	3,875.00
15024	QUIÑONES ANTUNA JUANA	4,750.00
15058	LUNA NAME MARIA DE LOURDES	5,145.00
15075	SALAS CARRASCO JAIME	8,600.00
15125	PEREZ GURROLA MARIA ITZAL	2,400.00
15141	AVILA ONTIVEROS EMMA	1,250.00
15152	LAVIN ESPARZA PATRICIA CAROLINA	3,500.00
15154	GALINDO MERAZ MARCELA	1,650.00
15178	HERNANDEZ ENRIQUEZ LAURA VIANEY	2,000.00
15190	ORTIZ DOMINGUEZ LIZETH LORENA	11,700.00
15243	MORA MERAZ ANA MARIA	3,500.00
15697	MONTES ESPINO VERONICA GUADALUPE	6,500.00
15715	CARREON HERRERA JOSAFAT OCTAVIO	3,250.00
15716	RAMIREZ BARRAZA BENITO ALFONSO	3,500.00
15719	CUEVAS COVARRUBIAS YOLANDA	7,750.00
15814	CELAYA SOTO ERIKA ALEJANDRA	3,400.00
15817	ARROYO REYES LUCERO	1,500.00
15822	PIEDRA AGUIÑAGA LAURA	500.00
15866	LUNA ONTIVEROS ALMA VERONICA	4,125.00
15989	QUIÑONES ORRANTE MARIA DEL RAYO	4,625.00
15997	VALENZUELA FLORES ANA ELENA	400.00
16008	DIAZ PARRA JUAN CARLOS	4,202.50
16047	CORRAL NUÑEZ DANIEL	1,000.00
16111	ARMENDARIZ ROJAS MARIA DEL SOCORRO	761.25
16182	SALAS RESENDEZ ROSA ISELA	800.00
16247	FLORES NUÑEZ CLAUDIA VIRGINIA	8,450.00
16278	SILERIO AISPURO MARIA GUADALUPE	5,000.00
16280	MARTINEZ LOPEZ ISRAEL	256.73
16329	HERNANDEZ RODRIGUEZ MONICA ALEJANDRA	2,500.00
16536	RIOS RAMIREZ MAYRA JUDITH	4,875.00
16910	CEPEDA CEPEDA EDGAR ALEJANDRO	2,500.00
17023	BRETADO PEREZ MARTIN	2,750.00
17024	VALDEZ CALDERON LUIS ALBERTO	6,300.00
17036	ARENAS DIAZ JUAN MANUEL	3,000.00
17039	GARCIA AVITIA HUGO	3,600.00
17073	VIZCARRA RAMIREZ RAUL	5,000.00
17088	GRACIANO GUTIERREZ CRISTINA MANUELA	630.00
17105	ALMARAZ PEREZ CRUZ ALBERTO	4,750.00
17118	VENEGAS PEREZ FERNANDO	3,750.00
17157	ALANIS GURROLA JESUS MANUEL	3,750.00
17169	VENEGAS JUAREZ BENITO	5,850.00
17170	GALLEGOS DE LA ROSA NESTOR JONATHAN	4,750.00

MUNICIPIO DE DURANGO
DIRECCION MUNICIPAL DE ADMINISTRACION Y FINANZAS
ANEXOS AL 31 MARZO 2022

No. EMPLEADO	PRESTAMOS A CORTO PLAZO	SALDO
17171	HERRERA TERRONES AURORA	630.00
17180	TORRES VAZQUEZ MARIA DE LOS ANGELES	1,575.00
17196	ORONA ANDRADE JUAN	300.00
17197	RODRIGUEZ MELENDEZ MANUEL	250.00
17201	CABRALES ALVAREZ EZEQUIEL	2,750.00
17230	NAJERA GOMEZ ISIDRO	4,875.00
17242	CASTAÑEDA BENAVIDES EFREN	2,550.00
17243	MENDOZA SANDOVAL MARIA DEL CARMEN	3,500.00
17245	ESTRADA VIDALES MARCELA	4,600.00
17249	RAMOS CAMPOS RUBEN	3,625.00
17254	NEVAREZ FAVELA GONZALO	625.00
17257	ALDAVA FAVELA SAMUEL LEODEGARIO	1,350.00
17261	RAMIREZ AVILA JUAN MANUEL	825.00
17278	RAMIREZ RAMIREZ FRANCISCO	375.00
17280	DE LA TORRE TORRES MARGARITA	4,750.00
17283	LOERA HERNANDEZ LEONOR	3,625.00
17288	HERNANDEZ YAÑEZ OSCAR GERARDO	2,400.00
17295	RODRIGUEZ MELENDEZ REFUGIO	4,125.00
17304	GUTIERREZ LUJAN GUILLERMO	300.00
17309	DIAZ SOTO ARMANDO	2,925.00
17336	HERNANDEZ VAZQUEZ ROSALBA GUADALUPE	1,800.00
17356	AGUILERA ZAMUDIO IVONNE LORENA	4,500.00
17363	CARRILLO GALINDO JESUS	13,875.00
17364	SEGOVIA HERNANDEZ BLANCA IDALY	1,400.00
17367	PRUDENCIO ALANIZ ELEAZAR	1,875.00
17383	AGUILERA ZAMUDIO ELVIA	5,000.00
17387	ARRIETA MORENO FRANCISCO	450.00
17396	ORTIZ BAYONA JAVIER	1,900.00
17397	ALDAVA IBARRA JOSE ASCENCION	225.00
17415	VILLA DUEÑEZ JORGE ALFREDO	4,125.00
17421	REYES HIGUERA JUAN LUIS	500.00
17427	VAZQUEZ GONZALEZ JUAN MANUEL	900.00
17430	MORALES CASTRO VICTOR EDUARDO	3,750.00
17434	RUEDA VENEGAS GABRIEL	4,500.00
17468	RODRIGUEZ ORONA MIGUEL ANGEL	500.00
17474	JIMENEZ NUÑEZ JESUS OCTAVIO	5,000.00
17476	DE LEON BARRAZA ENRIQUE	1,512.50
17486	LOPEZ TORRES JOSE IGNACIO	1,725.00
17489	ARANDA CERVANTES JULIANA	400.00
17495	ALEMAN HARO CELIA CARINA	15,000.00
17505	REYES ESPARZA JUAN MANUEL	4,125.00
17517	ALANIS CAMACHO ARTURO	5,000.00
17522	MEDRANO LEYVA MA. RAMONA	2,700.00
17527	MUÑOZ GALVAN ROMAN	4,750.00
17538	ANDRADE AYALA JAIME	500.00
17542	JAQUEZ SANCHEZ MAXIMINO	1,625.00
17549	ORTIZ DIAZ MARIA REFUGIO	1,800.00
17551	ESCAMILLA GARCIA JULIO	8,750.00

MUNICIPIO DE DURANGO
DIRECCION MUNICIPAL DE ADMINISTRACION Y FINANZAS
ANEXOS AL 31 MARZO 2022

No. EMPLEADO	PRESTAMOS A CORTO PLAZO	SALDO
17552	HERNANDEZ CORRALES GERARDO	300.00
17553	BARRON HERNANDEZ RAUL	7,600.00
17560	PULGARIN AVILA JOSE LUIS	75.00
17561	TORRES JUAREZ JOSE LUIS	9,350.00
17570	GRANADOS ORTEGA CARLOS FRANCISCO	2,400.00
17572	AGUILAR RUEDA SERGIO MARTIN	225.00
17593	ESPINOZA GONZALEZ MARTIN	3,000.00
17606	HINOJOSA MARTINEZ FRANCISCO	3,000.00
17612	QUIÑONEZ ZAMUDIO RAUL	625.00
17616	ARENAS DIAZ JOSE GERARDO	1,500.00
17617	MEDINA SOLIS JOSE BRUNO	2,375.00
17623	MIRANDA PARRA MARIBEL	425.00
17626	GAYTAN SIERRA JOSE ERASMO	3,250.00
17628	DIARRAMENDEZ OSCAR MANUEL	400.00
17630	NAJERA NAJERA HIGINIO	4,625.00
17633	AVALOS GALAVIZ HERMINIO	4,500.00
17643	ARREOLA CHACON JAVIER	6,375.00
17649	ROMERO PULGARIN DANIEL ABRAHAN	5,500.00
17656	CATARINO GONZALEZ BENITO	3,875.00
17663	SOLANO AMAYA RAFAEL	1,850.00
17665	VAZQUEZ LOPEZ GILBERTO MANUEL	6,750.00
17672	ROMERO ESCALERA OCTAVIO MANUEL	6,250.00
17676	FLORES ROSALES JOSE ANGEL GUILLERMO	1,100.00
17679	NAJERA DIAZ ROSA MARIA	5,400.00
17680	HERNANDEZ CONTRERAS EVANGELINA	600.00
17687	DURAN MATA ISIDRO	2,625.00
17701	CAMPOS RIVERA JUAN	750.00
17705	GRACIANO ALVARADO JORGE MANUEL	1,875.00
17706	ANDRADE REZA MARGARITA GUADALUPE	2,750.00
17709	PULIDO MORALES NAYM	1,050.00
17714	CASTRELLON MARIA DEL ROSARIO	600.00
17718	BRIONES RIOS HECTOR CUAUHEMOC	3,625.00
17722	BARRON HERNANDEZ ALFREDO	1,875.00
17737	CHAVEZ AVILA HECTOR ALAN	4,000.00
17747	CATARINO GONZALEZ JESUS	125.00
17750	ESPINOZA VERA NORA IVON	6,500.00
17754	CORRAL RODRIGUEZ ELVIRA	375.00
17757	HERNANDEZ CASTRELLON JOSE BALTAZAR	3,750.00
17778	ROMERO JIMENEZ JESUS EMMANUEL	1,850.00
17782	GONZALEZ ALVARADO SERGIO	1,800.00
17797	DIAZ PALOMARES JAVIER	2,600.00
17807	SALAZAR DE LA TORRE OMAR ALEJANDRO	5,725.00
17811	DE LA TORRE MENDIA JOSE ANGEL	6,000.00
17812	SOTO GARCIA FRANCISCO JAVIER	4,638.75
17822	RODRIGUEZ LUNA ELIAS DE JESUS	6,000.00
17830	VIERA SOLIS ROSA LYNDA	1,250.00
17835	QUIÑONES VALLES ELVIRA	1,750.00
17848	SEGOVIA RODRIGUEZ JOSE	5,850.00

MUNICIPIO DE DURANGO
DIRECCION MUNICIPAL DE ADMINISTRACION Y FINANZAS
ANEXOS AL 31 MARZO 2022

No. EMPLEADO	PRESTAMOS A CORTO PLAZO	SALDO
17851	CHAIRES ANDRADE CRHISTIAN ISAAC	4,500.00
17852	ZUÑIGA DOMINGUEZ JUANA	400.00
17853	MUÑOZ GALVAN JOSE GUADALUPE	2,750.00
17858	LUNA TRIANA OLGA LIDIA	4,375.00
17869	GARCIA NUÑEZ MANUEL	4,250.00
17889	HERRERA QUINTERO ENRIQUE	2,500.00
17895	TINOCO AMAYA JOSE DE JESUS	4,200.00
17897	GONZALEZ AVILA JULIO CESAR	3,875.00
17898	GONZALEZ JUAREZ OMAR ULISES	6,875.00
17899	MUÑOZ HERRERA IRMA	2,700.00
17900	RODARTE FLORES MA DEL PILAR	5,914.22
17905	MUÑOZ MOJICA JUAN PEDRO	6,050.00
17910	CANDIA PACHECO ISMAEL	4,025.00
17921	MONTES GALINDO MARIA DEL CARMEN	4,250.00
17934	CASTAÑEDA ROJAS BEATRIZ	350.00
17935	TINOCO RUIZ JAZMIN	4,750.00
17941	DIAZ SOTO NICOLAS	975.00
17954	VILLASEÑOR FLORES MA TERESA	1,125.00
17955	MORONES GUERRERO JUDITH	1,275.00
17956	POLO TERRONES JONATHAN	6,250.00
17966	DIAZ ZUÑIGA JUAN LUIS	650.00
17967	NUÑEZ REYES CONCEPCION	3,625.00
17974	GURROLA MURILLO JUAN LUIS	6,250.00
17981	CARROLA SORIANO LUIS ALBERTO	1,200.00
17983	RENTERIA MARTINEZ PEDRO	3,625.00
17990	NUÑEZ LUGO REYNA LUISA	2,625.00
17996	HERNANDEZ VENEGAS ROSA ANGELA	4,250.00
18001	BRETADO REYES MA GUADALUPE	4,250.00
18006	GRACIANO GONZALEZ HECTOR JESUS	866.25
18009	ALVAREZ HERNANDEZ ISRAEL	500.00
18015	PULIDO RODRIGUEZ CIPRIANO	5,500.00
18022	HARO LEAL BERTHA	4,250.00
18029	BARRAZA HERRERA ENRIQUE	400.00
18030	MENDOZA DELGADO CLAUDIA PAULINA	9,500.00
18041	DURAN MERCADO MARIA BELEN	2,125.00
18049	NAJERA MORALES ERIK OSVALDO	4,200.00
18054	QUEZADA RAMIREZ ADRIAN	3,250.00
18056	SERRANO CASAS JOSE LUIS	2,850.00
18058	RUIZ VALDEZ ELIUD	3,625.00
18062	CALDERON ESPINOZA JAIME	7,500.00
18064	LABRADOR MANCINAS MA GUADALUPE	1,625.00
18065	HERNANDEZ VIZARRAGA JOSE CLEMENTE	4,000.00
18066	CORTES SANCHEZ DIANA	6,286.25
18068	SALAS FLORES HUGO CESAR	4,375.00
18105	ALBA SANTILLAN FELIPE DE JESUS	7,000.00
18112	MARRUFO ARAGON EDGAR MANUEL	5,000.00
18138	DOSAL MARTINEZ CESAR MANUEL	1,400.00
18150	ORTIZ VENEGAS LETICIA	9,000.00

MUNICIPIO DE DURANGO
DIRECCION MUNICIPAL DE ADMINISTRACION Y FINANZAS
ANEXOS AL 31 MARZO 2022

No. EMPLEADO	PRESTAMOS A CORTO PLAZO	SALDO
18154	RAMIREZ PORTILLO RICARDO	3,875.00
18157	RODRIGUEZ RODRIGUEZ JESICA	750.00
18158	CHAVEZ PEREZ KARLA ESMERALDA	2,400.00
18163	PARGA MARTINEZ ROSA MARIA	4,000.00
18170	RAMIREZ LERMA ELIDIA	5,400.00
18189	PINEDA RAMIREZ JAVIER	5,750.00
18194	PASILLAS MARTINEZ DENIS MAGALI	5,000.00
18197	RIVERA BONILLA JULIO CESAR	4,875.00
18198	SANTILLAN VALENZUELA JOSE	1,650.00
18203	SOTO HERRERA JORGE ALONSO	1,725.00
18218	FLORES AYALA ISIDRA MARITZA	1,950.00
18224	AVILA SORIANO NATALIA	3,150.00
18226	GONZALEZ DELGADO SANJUANA	7,250.00
18234	HERNANDEZ CISNEROS LETICIA	800.00
18249	VARGAS ROSALES MA TERESA	550.00
18257	VAZQUEZ GALLARDO JUVENTINO	3,100.00
18261	SIMENTAL RAMIREZ PEDRO ROMAN	4,000.00
18269	MORALES LUGO JUAN	68,100.00
18270	SUBIRIA SARIÑANA MARIO CESAR	7,975.00
18273	SALAS REYES MARIA TERESA	600.00
18275	ROCHA CALDERON ISMAEL	3,550.00
18285	GARCIA SALCIDO MANUEL	750.00
18305	PADILLA ESCOBAR LUIS DANIEL	3,500.00
18306	LUNA GALAVIZ MANUEL ISRAEL	3,000.00
18313	VILLARREAL MARTINEZ JUAN HECTOR	250.00
18349	ESQUIVEL ZAVALA JOSE ANTONIO	1,200.00
18354	HERRERA GAUCIN JORGE ARIEL	375.00
18357	ROCHA GALLEGOS MIGUEL DARIO	7,000.00
18359	CONTRERAS CASTRO LUIS ALBERTO	525.00
18360	VILLARREAL ALDABA JUAN BERNARDO	7,000.00
18365	PINEDA RAMIREZ JORGE	5,325.00
18375	CAMPOS PILAR CECILIA ITZEL	4,625.00
18384	AGUILAR GONZALEZ MIGUEL ANGEL	750.00
18390	MARTINEZ SANCHEZ GERARDO	4,500.00
18400	VILLA GOMEZ MARIO	4,875.00
18403	RODRIGUEZ FLORES GABRIEL AARON	6,750.00
18405	AGUIRRE RIVERA LIZETH CITLALY	2,500.00
18410	AGUIRRE RIVERA SANDRA ALEJANDRA	1,625.00
18429	VALENZUELA GARCIA ELSA	5,175.00
18444	MORENO ANDRADE ALFREDO	5,750.00
18447	GONZALEZ CHAVEZ FAVIAN ERNESTO	6,250.00
18449	ARREOLA VILLASEÑOR JOSE MANUEL	1,000.00
18467	DOMINGUEZ MURILLO JAVIER	1,000.00
18506	ADAME BARRON LUIS GABRIEL	4,750.00
18557	ALANIS RODARTE JOSE EDUARDO	3,825.00
18579	OLIVAS HERNANDEZ RODRIGO	1,400.00
18580	SAN JUAN VALLES LUIS CARLO	4,625.00
18641	QUIÑONES GALARZA MANUEL	3,625.00

MUNICIPIO DE DURANGO
DIRECCION MUNICIPAL DE ADMINISTRACION Y FINANZAS
ANEXOS AL 31 MARZO 2022

No. EMPLEADO	PRESTAMOS A CORTO PLAZO	SALDO
18664	VILLEGAS RENTERIA ROSA HERLINDA	750.00
18669	GONZALEZ RODRIGUEZ CARLOS DAVID	5,250.00
18671	LOZANO ZAPATA PEDRO GUILLERMO	1,300.00
18672	JACINTO SOTO EDUARDO	3,750.00
18673	ALVARADO REYES JORGE	4,250.00
18674	AVILA CABRERA FABIAN RAFAEL	1,500.00
18685	DOMINGUEZ MURILLO JORGE JAVIER	900.00
18696	SALAZAR SARIÑANA OSCAR URIEL	1,800.00
18698	RAMIREZ FERMAN JAVIER	6,300.00
18700	RIVERA SALAZAR MA ELIZABETH	2,250.00
18710	ORTIZ RIVERA JESUS	1,500.00
18712	HERNANDEZ SOSA GERARDO	1,200.00
18829	GARCIA GUERRERO DANIEL	525.00
18831	BURCIAGA RIOS JOSE MANUEL	3,990.00
18853	VELA VALVERDE BRANDOWM ALEXIS	4,750.00
18864	MARTINEZ HOLGUIN JOSE LUIS	4,000.00
18901	MORALES MARTINEZ MARTHA	4,725.00
18931	PEREZ AVITIA EZEQUIEL	1,000.00
18940	JARA MARTINEZ CANDELARIO	3,100.00
18946	HERNANDEZ GAUCIN HECTOR AARON	4,625.00
18949	PERALES FLORES JOSE ALFREDO	625.00
18950	DE LA CRUZ MARTINEZ JORDY	3,600.00
18967	ADAMA MIER HECTOR	975.00
18989	CHAVEZ CISNEROS CHISTIAN CARMELITA	4,900.00
18996	NAVARRO ORTIZ GERARDO	14,696.37
19006	VALLES SALAS JESUS	14,470.00
19010	SANCHEZ GARCIA LORENA	4,250.00
19012	GONZALEZ SANCHEZ MANUELA	1,250.00
19013	GONZALEZ ROMERO BLANCA ROCIO	6,300.00
19030	SAUCEDO ONTIVEROS MARIA DE JESUS	5,000.00
19046	BONILLA TERRAZAS JUAN ENRIQUE	4,500.00
19090	DIAZ ORTIZ LIVAN	8,350.00
19103	MARTINEZ RIVERA NOHEMI DE JESUS	9,929.31
19123	HERRERA CARRILLO ANGEL GABRIEL	16,070.00
19180	CABRALES CABRALES VICTOR ALFONSO	1,900.00
19192	VILLARREAL LEAL JUAN CARLOS	2,100.00
19220	MATA RODRIGUEZ AARON	200.00
19221	MORALES GARCIA MARTHA VERONICA	3,825.00
19237	HERNANDEZ GUEVARA PATRICIA	750.00
19241	CALDERON ZAMUDIO MARIA CLARA	300.00
19242	CHAVEZ MARIA DE LOURDES	4,250.00
19250	RAMOS SORIANO MARIA ELENA	562.50
19251	PIEDRA JUAREZ FRANCISCO RAFAEL	5,000.00
19252	GUZMAN GONZALEZ JESSICA ALEJANDRA	1,250.00
19255	MONTES GALINDO JOSE MANUEL	1,500.00
19265	SALAZAR SARIÑANA CRISTIAN	4,000.00
19269	ZUÑIGA RUEDA FERNANDO MIGUEL	1,125.00
19309	GAMERO MARTINEZ JUAN ANGEL	3,150.00

MUNICIPIO DE DURANGO
DIRECCION MUNICIPAL DE ADMINISTRACION Y FINANZAS
ANEXOS AL 31 MARZO 2022

No. EMPLEADO	PRESTAMOS A CORTO PLAZO	SALDO
19310	CEPEDA CABRERA GREGORIA	4,275.00
19337	LEYVA HAROS FRANCISCO JAVIER	4,750.00
19339	RAMOS FRAYRE EDGAR EDRAIN	3,375.00
19351	RIVERA BURCIAGA CLAUDIA TERESA	3,750.00
19352	TORRES RUEDA MARIA DE JESUS	8,600.00
19376	HERNANDEZ RIVERA EMANUEL DE JESUS	4,250.00
19379	NUÑEZ CASAS LUZ MARIA	7,125.00
19393	BANDERAS HERNADEZ ALMA LIDIA	4,750.00
19406	YAÑEZ MA DEL ROSARIO	2,100.00
19407	ORTEGA LOPEZ MARIA DE LOURDES	1,575.00
19416	SOLIS GARCIA MAYRA SARAHÍ	5,287.50
19423	GUZMAN RIOS JUVENTINO	4,125.00
19426	ALVAREZ MARTINEZ MONICA ISABEL	1,260.00
19432	BAILON CERVANTES ERNESTO GERARDO	3,625.00
19433	MERAZ VALDEZ JUAN ALONSO	2,835.00
19441	TORRES CASTILLO GILBERTO	1,225.00
19458	ALVAREZ FILETO MARIA ESTHER	4,625.00
19509	SANCHEZ ROMERO SAUL EDUARDO	1,900.00
19527	VALENZUELA CHAVEZ CONSOLACION	700.00
19562	ZAVALA MORENO ROBERTO	2,475.00
19563	LARES MENDOZA YENI BENERANDA	45.00
19581	SALAZAR MARTINEZ JULIO CESAR	6,000.00
19603	CARREON CALDERON ALFREDO	3,250.00
19619	ORTEGA DE LA CRUZ ESTHER	6,500.00
19640	CHAVARRIA FERNANDEZ JORGE	4,500.00
19647	RODRIGUEZ NUÑEZ ALEJANDRO	5,400.00
19657	SANCHEZ RODRIGUEZ RICARDO	3,875.00
19660	ZAMORA NIEVES MANUEL	750.00
19684	DELGADO RAMOS JUAN MANUEL	175.00
19691	LUNA TRIANA JORGE BERNABE	4,125.00
19694	GUZMAN PEREZ IVAN ALBERTO	875.00
19695	CELAYA REYES GUADALUPE	5,000.00
19700	REYES ARAMBULA HILDA BERTHA	100.00
19701	LEYVA MANCINAS NALLELY GABRIELA	3,600.00
19709	MARTINEZ GARCIA JORGE ISMAEL	1,250.00
19710	SIQUEIROS QUIÑONEZ JULIO ALBERTO	675.00
19712	SOTO ARJON IVAN PATRICIO	3,150.00
19714	BARRERA CORDERO DIEGO	1,250.00
19715	ALBERTO RAFAEL NUÑEZ PERALES	3,300.00
19719	SOTO GAMBOA ALMA MATILDE	825.00
19753	ALANIS ALONSO FRANCISCO ANTONIO	4,250.00
19755	QUIÑONES DOMINGUEZ JOSE CARLOS	1,625.00
19762	SALAZAR CASTRELLON JOSE ANGEL	5,450.00
19845	GARCIA SAUCEDO JESUS JOSE AMANDO	4,625.00
19874	VELAZQUEZ MARTINEZ FREDY ALONSO	3,850.00
19894	CARDIEL HINOJOSA GLORIA RITA	1,650.00
19905	GALVAN LANDEROS MIRIAM	3,875.00
19911	GRACIANO ALVARADO ESTEBAN URIEL	825.00

MUNICIPIO DE DURANGO
DIRECCION MUNICIPAL DE ADMINISTRACION Y FINANZAS
ANEXOS AL 31 MARZO 2022

No. EMPLEADO	PRESTAMOS A CORTO PLAZO	SALDO
19915	SAMUDIO ORTIZ JORGE ANICETO	5,375.00
19917	CASTAÑEDA HERRERA JESUS DANIEL	3,450.00
19935	DIAZ AGUILAR MARIA ESTHER	400.00
19945	ROJAS TORRES JOSE LUIS	6,750.00
19946	HERNANDEZ MUÑOZ NORMA ICELA	3,875.00
19953	FLORES RODRIGUEZ ABRAHAM JAVIER	7,250.00
19955	BRISEÑO SANCHEZ FRANCISCO JAVIER	2,800.00
19959	CARRILLO GUERRERO ESTEBAN	3,500.00
19961	FERNANDEZ NAVA JOEL	2,775.00
19969	LOPEZ MACIAS ENRIQUE	2,600.00
19977	MARTINEZ FAVELA MANUEL DE JESUS	5,000.00
19979	ZAVALA MORENO RUBEN	2,450.00
20005	SARIÑANA AVILA NORMA IRENE	3,150.00
20011	NEVAREZ SOTO PATRICIA ERENDIRA	787.50
20022	ESPINOZA JURADO KAREN	3,500.00
20044	AVILA ROJAS FERMIN	4,500.00
20072	MAPULA SANDOVAL ROSALIO	7,000.00
20082	ROMERO MATA GILBERTO IVAN	4,250.00
20084	RIOS ERIKA NORA	375.00
20085	RAMIREZ GRIJALVA JUVENAL	1,750.00
20108	DELGADO AREVALO ROBERTO JESUS	4,250.00
20147	HIGAREDA MARIA GUADALUPE	4,200.00
20160	PAREDES MIRANDA MA. GLORIA	6,500.00
20208	ROSALES GONZALEZ CRISTIAN ADRIAN	2,850.00
20217	RIVERA QUIROGA MANUEL IGNACIO	500.00
20227	HERNANDEZ CASTAÑEDA JOSE MANUEL	5,175.00
20229	BALDIVIA CONTRERAS JOSE EDUARDO	700.00
20239	ROSALES RIVAS MA. GUADALUPE	2,125.00
20245	MORAN ORTIZ MONICA TERESA	225.00
20259	BLANCO PINEDO JOSEFINA	1,300.00
20268	RIVERA SALAZAR RAFAEL	1,875.00
20291	CALZADA AGUILAR JOSE MANUEL	2,850.00
20292	ROMERO PULGARIN MANUEL ADRIAN	4,000.00
20295	ROMERO MATA GUILLERMO	3,875.00
20297	ORNELAS LUNA LILIANA	5,250.00
20303	CABRALES CABRALES MIGUEL ANGEL	3,875.00
20307	SARIÑANA FLORES JAIME	6,200.00
20315	RODRIGUEZ AVILA FRANCISCO JAVIER	5,000.00
20323	BAZALDUA PEÑA JORGE ALEJANDRO	7,500.00
20329	CALDERON SIMENTAL ISRAEL	3,750.00
20338	RIVERA CEDILLO ANAHI	4,025.00
20339	PEREZ SOLIS ALMA AURORA	4,125.00
20340	AVALOS ANAYA MARIA DE LOURDES	5,250.00
20382	GONZALEZ ROMERO TERESITA DE JESUS	4,375.00
20405	QUEZADA RAMIREZ ESPERANZA	2,625.00
20444	VILLEGAS BAYONA MARIANA	500.00
20454	LOPEZ REYES JUAN CARLOS	4,625.00
20465	DEVORA RODRIGUEZ JUAN ANTONIO	4,400.00

MUNICIPIO DE DURANGO
DIRECCION MUNICIPAL DE ADMINISTRACION Y FINANZAS
ANEXOS AL 31 MARZO 2022

No. EMPLEADO	PRESTAMOS A CORTO PLAZO	SALDO
20476	HERNANDEZ SOLIS ANTONIO	3,625.00
20477	TORRES VALTIERRA BENITO	1,500.00
20496	MAYORGA REYES JOSE UBALDO	625.00
20506	GONZALEZ CHAVEZ AGUSTIN	975.00
20526	BARRERA ADAME MANUEL IVAN	6,250.00
20561	CENICEROS JOSE ANTONIO	3,000.00
20576	ROJAS DE LA CRUZ MAGDALENA ISABEL	5,000.00
20579	CONTRERAS MEDRANO MANUEL DE JESUS	4,875.00
20607	SOLIS PEREZ USBALDO DIONISIO	4,125.00
20632	JUAREZ MORALES CESAR	8,250.00
20638	BARRAZA SOTO EMILIO	900.00
20643	GONZALEZ VAZQUEZ ALONSO	1,250.00
20661	RODRIGUEZ SALINAS BLANCA ESTELA	2,625.00
20685	MORENO DERAS JULIO CESAR	3,250.00
20722	LEDEZMA MOJICA JOSE MANUEL	3,500.00
20765	ALANIS OLIVAS GABINA	1,550.00
20844	SALAZAR SARIÑANA IRLANDA DANIELA	1,000.00
20889	VAZQUEZ MORALES GABRIEL	625.00
20899	ZAMORA NORIEGA NANCY YAZMIN	4,500.00
20910	HERNANDEZ MARTINEZ GAMALIEL	4,400.00
20912	VILLA GARCIA LAURA RAQUEL	125.00
20950	MORALES RUIZ VELIA SARA	500.00
20974	ESQUIVEL RODRIGUEZ MANUEL DE JESUS	625.00
20997	SALAS HERNANDEZ EDGAR EVARISTO	2,550.00
21052	RAMIREZ HERNANDEZ EDGAR URIEL	1,200.00
21054	VAZQUEZ MORALES ALMA KARINA	3,000.00
21084	RIVAS RODRIGUEZ LUZ MARIA	5,511.25
21106	SERRANO GRACIANO MANUEL DE JESUS	5,000.00
21112	ROBLES FLORES JAEL ADILENE	2,400.00
21145	CONTRERAS ROJAS JUAN JOSE	1,800.00
21150	VALENZUELA MALDONADO GERARDO	3,375.00
21158	ROSSO SEADE MARIA DEL RAYO	472.50
21369	ESQUIVEL MARTINEZ MANUEL DE JESUS	1,800.00
21465	GARCIA ORTIZ RENE ANTONIO	4,975.00
21726	VELAZQUEZ SOTO MARCO ANTONIO	4,000.00
22076	GALVAN HERNANDEZ RAQUEL FABIOLA	500.00
22311	HERNANDEZ FERNANDEZ MARIBEL	1,925.00
22343	DIAZ ALVAREZ MARIA DEL ROSARIO	4,250.00
22347	HERRERA GARCIA MELANIE	1,600.00
22361	ANICETO ARREDONDO YENNY	1,375.00
22432	GALLARDO GARCIA HECTOR	3,750.00
22476	VALENZUELA REYES LUIS ALBERTO	1,575.00
22508	ESTRADA DEL HOYO GERARDO MIGUEL	3,700.00
	TOTAL	\$ 2,915,894.28

MUNICIPIO DE DURANGO
DIRECCION MUNICIPAL DE ADMINISTRACION Y FINANZAS
ANEXOS AL 31 MARZO 2022

DEUDORES POR ANTICIPOS DE LA TESORERIA	SALDO
PRESIDENCIA MUNICIPAL	20,000.00
DIRECCION MUNICIPAL DE ADMINISTRACION Y FINANZAS	10,000.00
INGRESOS	85,000.00
SISTEMAS E INFORMATICA	5,000.00
DESARROLLO URBANO	10,000.00
SERVICIOS PUBLICOS	20,000.00
SALUD PUBLICA	45,000.00
HOSPITAL DEL NIÑO	10,000.00
EDUCACION	5,000.00
COMUNICACIÓN SOCIAL	6,000.00
ARTE Y CULTURA	10,000.00
CONTRALORIA MUNICIPAL	6,000.00
UNIDAD DE TRASPARENCIA E INFORMACION MUNICIPAL	3,000.00
TOTAL	\$ 235,000.00

MUNICIPIO DE DURANGO
DIRECCION MUNICIPAL DE ADMINISTRACION Y FINANZAS
ANEXOS AL 31 MARZO 2022

ANTICIPO A PROVEEDORES POR PRESTACION DE SERVICIOS Y ADQUISICION DE BIENES A CORTO PLAZO	SALDO
ANTICIPOS A PROVEEDORES DE BIENES Y SERVICIOS	1,180,666.13
TOTAL	\$ 1,180,666.13

MUNICIPIO DE DURANGO
DIRECCION MUNICIPAL DE ADMINISTRACION Y FINANZAS
ANEXOS AL 31 MARZO 2022

ANTICIPO A PROVEEDORES DE BIENES Y SERVICIOS	SALDO
BASCULAS REVUELAS MAZA SA DE CV	30,727.24
BBVA BANCOMER SERVICIOS	6,739.88
CAROLINA ALEJANDRA CASTILLO ROBLEDO	21,151.44
COLEGIO DE CONTADORES PUBLICOS DE DURANGO A.C	61,240.00
COMERCIALIZADORA ORTIGAL SA DE CV	5,833.46
FK MULTIOLOGISTICA S.C.	184,624.00
GENERAL DE SEGUROS S.A.B.	11,195.00
GOBIERNO DEL ESTADO DE DURANGO	188,043.29
GRUPO NACIONAL PROVINCIAL S.A.B.	70,747.00
GUILLERMINA MANUELA BACIO RUELAS	98,326.00
HDI SEGUROS SA DE CV	84,635.40
INTERACCIONES ZAFIRO SA DE CV	241.91
KPTA ESTRATEGIA EDUCATIVA SA DE CV	4,620.00
OLIMPIA CORAL MELO CRUZ	2,586.21
RADIOMOVIL DIPSA SA DE CV	499.99
ROBERTO JIMENEZ ANDRADE	12,527.15
ROSALVA RAMIREZ SILVA	15,822.01
SECRETARIA DE FINANZAS Y DE ADMINISTRACION	27,991.00
SECRETARIA DE GOBERNACION	7,792.00
SEGUROS AFIRME SA DE CV AFIRME GRUPO FINANCIERO	299,793.46
TESORERIA DE LA FEDERACION	736.00
UNIVERSIDAD JUAREZ DEL ESTADO DE DURANGO	7,310.00
VIAJES ALVISA SA DE CV	37,483.69
TOTAL	\$ 1,180,666.13

MUNICIPIO DE DURANGO
DIRECCION MUNICIPAL DE ADMINISTRACION Y FINANZAS
ANEXOS AL 31 MARZO 2022

CUENTAS POR PAGAR A CORTO PLAZO	SALDO
SERVICIOS PERSONALES	2,386,049.97
DEUDAS POR ADQUISICION O CONTRATACION DE BIENES Y SERV A CORTO PLAZO	71,360,152.57
PROVEEDORES DE OBRAS DE BIENES DE DOMINIO PUBLICO	67,864,552.11
RETENCIONES Y CONTRIBUCIONES POR PAGAR A CORTO PLAZO	22,382,668.07
DEVOLUCIONES DE CONTRIBUCIONES POR PAGAR A CORTO PLAZO	658,994.24
OTRAS CUENTAS POR PAGAR A CORTO PLAZO	79,812,833.71
TOTAL	\$ 244,465,250.67

MUNICIPIO DE DURANGO
DIRECCION MUNICIPAL DE ADMINISTRACION Y FINANZAS
ANEXOS AL 31 MARZO 2022

PROVEEDORES DE BIENES Y SERVICIOS	SALDO
ANDRES DE LA PARRA HINTZE	42,642.15
ATANASIO HERNANDEZ DERAS	4,872.00
AXA SEGUROS SA DE CV	912,863.14
BANCO INVEX. S.A. FIDEICOMISO 1973	13,410,255.76
BBVA BANCOMER SERVICIOS	351,355.72
BIGOS FERRETERO SA DE CV	412,568.67
CADENA COMERCIAL OXXO SA DE CV	93,290.00
CAMIONERA DE DURANGO SA DE CV	13,056.96
CARLOS EDUARDO TREVIÑO AGUIRRE	1,250.00
CEPANCA CONSTRUCCIONES SA DE CV	217,057.00
CIA EDITORA DE LA LAGUNA SA DE CV	528,800.00
CIA PERIODISTICA EL SOL DE DURANGO SA DE CV	408,976.61
COMERCIAL SIERRA MADRE SA DE CV	2,403,549.30
COMERCIALIZADORA FRAER, SA. DE C.V.	7,060,801.67
COMERCIALIZADORA RUT KICH SA DE CV	35,716.32
CONSTRUCCIONES JANKAR SA DE CV	9,862.00
CONSULTORIA DE DESARROLLO TECNICO Y EMPRESARIAL SA DE CV	754,000.00
COSME ENRIQUEZ REYES	338,630.23
CRISTOBAL ALEJANDRO DE LARA ALDAVA	16,536.00
CSI LEASING MEXICO S. DE R.L. DE C.V	580,000.54
DEBMEDIA MEXICO SA DE CV	578,805.72
EDGAR DIDIER PEREZ ROMERO	63,800.00
EL MOYOTE SA DE CV	13,969.01
ELIAS ESPARZA SERRANO	657,430.00
ELIZABETH DEL CARMEN MORENO ROLDAN	14,500.00
ENRIQUE ORDUÑA RAMIREZ	37,100.28
ERENDIRA BERENICE MEDRANO TRUJILLO	12,572.00
ESPAÑA SELECT SA DE CV	6,434,162.75
ESTEFANIA LOZANO GALLARDO	61,712.00
ESTRUCTURAS Y CONSTRUCCIONES INTELIGENTES DE DURANGO SA DE CV	72,150.00
EXPRESS GO MENSAJERIA	13,212.40
FERREMANO SA DE CV	177,531.47
FERRETERIA Y MATERIALES CYMA SA DE CV	1,038,519.00
FRANCISCO ESPINO HERNANDEZ	63,568.00
FRANCISCO JAVIER FIGUEROA ALCANTAR	555,981.38
GARDIMAR SA DE CV	30,792.40
GASOLINERA SERVICIOS ARA SER SA DE CV	37,792.47
GASOSERVICIOS PREMIER SA DE CV	127,188.92
GB MARKETING TOTAL S.A. DE C.V.	23,200.00
GERARDO JUAREZ LOERA	8,000.00
GERINPRO CONSULTORES S.C.	64,380.00
GLORIA GUADALUPE CELESTINO ADAME	30,566.00
GRISELA VALENZUELA ORTEGA	250,560.00
GRUPO RADIO CENTRO SAB DE CV	27,840.00
GUILLERMO MELENDEZ QUINTEROS	30,677.82
HEBERT PEREZ RODRIGUEZ	1,370,076.00
HER SIERRA SA DE CV	10,907.24
HUGO ALBERTO RODRIGUEZ GANDARA	1,644.00
ICIM INGENIERIA S.A DE C.V	773,545.39
IGNACIO ISRAEL ROJO ZAPIEN	53,348.00
INDUSTRIAS SIMHER SA DE CV	2,726.00
INFRA SA DE CV	19,531.20

MUNICIPIO DE DURANGO
DIRECCION MUNICIPAL DE ADMINISTRACION Y FINANZAS
ANEXOS AL 31 MARZO 2022

PROVEEDORES DE BIENES Y SERVICIOS	SALDO
INGENIERIA E INMOBILIARIA JADE SA DE CV	673,828.00
INTELLISWITCH SA DE CV	278,400.00
IVAN MORA ARELLANO	108,808.00
JARANY AC	1,574,589.57
JESSE AMAYA TORRES	65,586.40
JESUS GUILLERMO MIJARES CASAVANTES	214,784.11
JORGE ALBERTO HERRERA COSSAIN	2,436.00
JORGE ALEJANDRO PUENTE GARZA	480,000.00
JOSE CARLOS BUENO RODRIGUEZ	87,518.60
JOSE DANIEL GUEVARA HERNANDEZ	27,941.62
JOSE GABRIEL PULGARIN PULIDO	53,469.99
JOSE MIGUEL ORTIZ VALDEZ	65,352.08
JOSE QUIÑONES NAVAR	3,132.00
JOSE TITO MONARES SOLIS	1,705.20
JOSUE PUEBLA ROCHA	1,233,825.07
JOSUE RENE GONZALEZ RUIZ	217,840.00
JUAN CARLOS SERRANO GONZALEZ	11,600.00
JUAN FEDERICO CASSIO CALDERON	26,410.15
JUAN GUILLERMO FLORES CASTRELLON	20,880.00
JUANA PANTOJA RAMIREZ	791,999.93
LEASE AND FLEET SOLUTIONS SA DE CV	5,975,257.65
LETICIA RODRIGUEZ MORALES	642,705.25
LIFEOCCIDENTAL DESARROLLANDO IDEAS SA DE CV	180,000.00
LUBIA MARQUEZ JUAREZ	1,160.00
LUIS HERNANDEZ ANGEL	112,544.84
MANUEL MORAN ROMERO	3,155.20
MARCO ANTONIO LEVARIO TURCOTT	5,800.00
MARIA ELENA BRITO LOPEZ	21,560.25
MARIA GUADALUPE PIZARRO DE LA GARZA	482,700.00
MARIA GUADALUPE SARIÑANA RAMOS	274,189.20
MARIA GUADALUPE VARGAS BARRERA	3,016.00
MARIZA AYALA PEREZ	15,809.87
MARTHA YADIRA SANCHEZ CAVAZOS	81,937.01
MATERIALES ELECTRICOS DE DURANGO SA DE CV	5,211.86
MERCADO DE PARTES AUTOMOTRICES DE DURANGO SA DE CV	160.00
MULTIGPS, S.A DE C.V.	398,099.10
MULTIMEDIOS UNES SC	70,760.00
OCTAVIO SANCHEZ GONZALEZ	22,736.00
OLGA LIDIA ANDRADE HERNANDEZ	1,500.00
OPERADORA CASFAC SA DE CV	33,339.39
ORACLE DE MEXICO S.A. DE C.V.	1,030,486.22
OSCAR ALONSO ALVAREZ SANTANA	4,732.00
PABLO LOPEZ PANIAGUA	135,000.01
PATRONATO DE BOMBEROS DEL AYUNTAMIENTO DE DURANGO AC	20,300.00
PEDRO MARTINEZ GANDARA	620,167.80
PROVEEDORA DE CONSUMIBLES DE DURANGO SA DE CV	1,677.76
PROYECCION INTEGRAL TOTAL, S.A DE C.V.	7,046,393.99
REFACCIONARIA FORESTAL GUADIANA SA DE CV	18,945.12
REGISTRADORAS Y EQUIPOS DE OFICINA SA DE CV	8,769.60
RENOVADORA AVENIDA SA DE CV	23,583.03
ROGELIO VAZQUEZ TORRECILLAS	5,568.00
ROSA MARGARITA MAYORQUIN VALTIERRA	27,030.00

MUNICIPIO DE DURANGO
DIRECCION MUNICIPAL DE ADMINISTRACION Y FINANZAS
ANEXOS AL 31 MARZO 2022

PROVEEDORES DE BIENES Y SERVICIOS	SALDO
ROSALIA ERIKA QUIÑONES CAMPOS	15,000.00
ROSALINA GARCIA VARELA	9,832.21
SECRETARIA DE ENERGIA	1,510.00
SERGIO IVAN BERNAL MERCADO	16,530.00
SERVICIO CANCUN DE DURANGO SA DE CV	213,680.65
SERVICIO CASAL DE DURANGO SA DE CV	429,930.14
SERVICIO DURANGO SA DE CV	12,190.92
SERVICIO KORIAN SA DE CV	856,362.01
SERVICIO MEZQUITAL Y NAZAS SA DE CV	535,996.19
SERVICIO NUEVA VIZCAYA S DE RL DE CV	5,253.07
SERVICIO PAN AMERICANO DE PROTECCION SA DE CV	281,438.58
SOSHNIKOVA ALENA VALERIEVNA	122,000.00
SUPER SERVICIO SAN JUAN SA DE CV	784,593.94
TECNOLOGIA DE GESTION Y COMUNICACION SA DE CV	2,408,716.80
TELEFONOS DE MEXICO SAB DE CV	37,381.97
TEODORO NUÑEZ NEVAREZ	4,060.00
TERESA VIRGINIA HERRERA FLORES	8,453.59
TERESITA DE JESUS GARCIA ROSALES	43,419.61
TRANSMISIONES Y DIFERENCIALES DE LA LAGUNA SA DE CV	39,324.00
VIAJES ALVISA SA DE CV	37,808.00
VICTOR MANUEL ALFONSO LEYVA SALAS	35,458.29
VISION E INGENIO SOFTWARE DE CV	1,878,225.60
TOTAL	\$ 71,245,440.96

MUNICIPIO DE DURANGO
DIRECCION MUNICIPAL DE ADMINISTRACION Y FINANZAS
ANEXOS AL 28 DE FEBRERO 2021

PROVEEDORES OTROS		SALDO
EDGAR ALONSO VELAZQUEZ HERRERA	DAÑOS A TERCEROS	30,000.00
GRUPO NACIONAL PROVINCIAL S.A.B.	ASEGURADORA	41,292.38
METLIFE MEXICO, S.A. DE C.V.	ASEGURADORA	21,642.03
SEGUROS INBURSA S.A.	ASEGURADORA	21,777.20
TOTAL		\$ 114,711.61

MUNICIPIO DE DURANGO
DIRECCION MUNICIPAL DE ADMINISTRACION Y FINANZAS
ANEXOS AL 31 MARZO 2022

PROVEEDORES DE OBRAS DE BIENES DE DOMINIO PUBLICO	SALDO
ASOCIACION REGIONAL DE SILVICULTORES SIERRA SUR DE DURANGO AC	5,000.00
BANOBRAS SNC FID312 ICIC DURANGO	379.97
CARLOS ERNESTO AVIÑA MEDINA	3,886.66
DESARROLLO PUNTO CUATRO SA DE CV	111,316.39
ECO ZAR SA DE CV	162,741.33
EJIDO SAN ISIDRO	5,000.00
FAMILIA PALOMARES GUZMAN SPR DE CV	1,143,750.00
GCL URBANIZACIONES Y CONCRETOS SA DE CV	2,890,475.82
GRUPO ALIANXE SA DE CV	405,035.88
INDUSTRIAS SOLA BASIC SA DE CV	62,760,031.98
LUIS JAVIER ARELLANO NEVAREZ	4,845.41
MUNICIPIO DURANGO APOYOS	104,710.00
PETROLOGIA E INGENIERIA AVANZADA SA DE CV	219,052.69
REVESTIMIENTOS Y PAVIMENTOS RYPSA SA DE CV	37,652.88
SECRETARIA DE CONTRALORIA DEL GOBIERNO DEL ESTADO	10,673.10
TOTAL	\$ 67,864,552.11

MUNICIPIO DE DURANGO
DIRECCION MUNICIPAL DE ADMINISTRACION Y FINANZAS
ANEXOS AL 31 MARZO 2022

RETENCIONES Y CONTRIBUCIONES POR PAGAR A CORTO PLAZO	SALDO
RETENCIONES DE IMPUESTOS POR PAGAR A CORTO PLAZO	18,292,750.93
OTRAS RETENCIONES Y CONTRIBUCIONES POR PAGAR A CORTO PLAZO	4,089,917.14
TOTAL	\$ 22,382,668.07

MUNICIPIO DE DURANGO
DIRECCION MUNICIPAL DE ADMINISTRACION Y FINANZAS
ANEXOS AL 31 MARZO 2022

RETENCIONES DE IMPUESTOS POR PAGAR A CORTO PLAZO	SALDO
RETENCION CUOTAS DEL SEGURO SOCIAL	8,982,937.49
RETENCION DE ISR POR HONORARIOS	8,445.57
RETENCIONES DE ISR DE FINIQUITO	3,913,146.84
RETENCIONES DE ISR POR ARRENDAMIENTO	61,387.78
RETENCIONES DE ISR POR SUELDOS	5,326,833.25
TOTAL	\$ 18,292,750.93

MUNICIPIO DE DURANGO
DIRECCION MUNICIPAL DE ADMINISTRACION Y FINANZAS
ANEXOS AL 31 MARZO 2022

OTRAS RETENCIONES Y CONTRIBUCIONES POR PAGAR A CORTO PLAZO	SALDO
ACREEDORES DIVERSOS SEGUROS INBURSA	27,375.75
AXA SEGUROS SA	33,066.85
CUOTAS SINDICATO	37,274.50
DESCUENTO POR PREDIAL	96,673.44
DESCUENTOS POR RESPONSABILIDADES	19,069.47
FAMSA	125,191.82
FOMEPADE (PRESTAMOS)	449,751.77
FONACOT	1,697,619.49
FONDO DE AHORRO	12,239.88
FUNERALES HERNANDEZ (PLAN PREVISOR)	5,772.00
GAS IMPERIAL SA	2,302.88
GASTOS PARA FUNERAL	353,380.00
GRUPO PERTERA SA DE CV	57,875.23
LIBERTAD SERVICIOS FINANCIEROS	41,191.44
PRESTACIONES FINMART	163,967.98
PROGRAMA PROMESA	56,975.00
PROYECTO COINCIDIR SA DE CV SFP	50,353.59
RETENCION D.I.V.O. 5%	5,708.55
RETENCION I.C.I.C. 2%	2,131.65
RETENCION PARTIDO REVOLUCIONARIO INSTITUCIONAL	450.00
SEGUROS ARGOS	2,344.80
SEGUROS METLIFE	3,653.56
UNICREDIX	845,547.49
TOTAL	\$ 4,089,917.14

MUNICIPIO DE DURANGO
DIRECCIÓN MUNICIPAL DE ADMINISTRACION Y FINANZAS
ANEXOS AL 31 MARZO 2022

OTRAS CUENTAS POR PAGAR A CORTO PLAZO	SALDO
ACREE DIV DEP NO IDENTIFICADOS	8,187,808.00
ACREED DIV APOYOS SINDICATO	56,314.83
ACREED DIV ARQUEO DE CAJA	458,415.50
ACREED DIV BECAS Y APOYOS	7,671,760.00
ACREED DIV BOMBEROS	691,466.80
ACREED DIV CRUZ ROJA	113,823.77
ACREED DIV IMPLAN	63,800.00
ACREED DIV MUNICIPIO DURANGO ESCUELAS	61,000.00
ACREED DIV ORG SIN FINES DE LUCRO	3,180,983.10
ACREED DIV PROGRAMA SOCIAL INTERNET	66,600.00
ACREED. DIV. DEPOSITOS NO CORRESPONDIDOS DE ENTIDADES EXTERNAS	3,176.00
ACREEDORES DIVERSOS DEPOSITOS EN GARANTIA	1,323,090.79
ACREEDORES DIVERSOS FEDERACION	571.55
ACREEDORES DIVERSOS GOBIERNO DEL ESTADO	438,990.70
ACREEDORES DIVERSOS PARTICIPACIONES FEDERALES	42,431,177.37
ACREEDORES DIVERSOS RECUPERACION DE OBRA	7,129,239.10
ASAMBLEA EXTRAORDINARIA	81,760.00
CAPITAL SEMILLA	73,257.50
COMISION FEDERAL DE ELECTRICIDAD	2,460,380.80
FONDO PARA LA CONSOLIDACION	536,947.70
FONDOS ROTATORIOS	4,506,089.92
GRUPO NACIONAL PROVINCIAL SA DE CV	63,173.45
OTROS	124,630.57
PARA QUE NADIE SE QUEDE ATRAS	88,253.07
PENAS CONVENCIONALES A CONTRATISTAS	123.19
TOTAL	\$ 79,812,833.71