

MUNICIPIO DE DURANGO



MUNICIPIO DE
DURANGO



INFORME PRELIMINAR DE
MARZO 2021

MUNICIPIO DE DURANGO		
Estado de Actividades		
Del 01 de enero al 31 de diciembre de 2020 y del 01 de enero al 31 de marzo de 2021		
	2021	2020
INGRESOS Y OTROS BENEFICIOS		
Ingresos de Gestión	361,809,134.12	683,816,037.04
Impuestos	282,878,179.97	434,515,504.49
Cuotas y Aportaciones de Seguridad Social	0.00	0.00
Contribuciones de Mejoras	0.00	0.00
Derechos	56,327,386.52	168,058,284.28
Productos	2,215,652.81	8,445,273.50
Aprovechamientos	20,387,934.82	76,796,974.77
Ingresos por Venta de Bienes y Prestación de Servicios	0.00	0.00
Participaciones, Aportaciones, Convenios, Incentivos Derivados de la Colaboración Fiscal, Fondos Distintos de Aportaciones, Transferencias, Asignaciones, Subsidios y Subvenciones, y Pensiones y Jubilaciones	338,806,530.41	1,702,186,924.20
Participaciones, Aportaciones, Convenios, Incentivos Derivados de la Colaboración Fiscal y Fondos Distintos de Aportaciones	338,806,530.41	1,702,186,924.20
Transferencias, Asignaciones, Subsidios y Subvenciones, y Pensiones y Jubilaciones	0.00	0.00
Otros Ingresos y Beneficios	428,753.75	142,734.28
Ingresos Financieros	0.00	0.00
Incremento por Variación de Inventarios	0.00	0.00
Disminución del Exceso de Estimaciones por Pérdida o Deterioro u Obsolescencia	0.00	0.00
Disminución del Exceso de Provisiones	0.00	0.00
Otros Ingresos y Beneficios Varios	428,753.75	142,734.28
Total de Ingresos y Otros Beneficios	701,044,418.28	2,386,145,695.52
GASTOS Y OTRAS PÉRDIDAS		
Gastos de Funcionamiento	355,273,267.97	1,634,160,413.81
Servicios Personales	239,497,068.76	1,051,977,890.75
Materiales y Suministros	20,911,667.07	147,978,194.56
Servicios Generales	94,864,532.14	434,203,528.50
Transferencias, Asignaciones, Subsidios y Otras Ayudas	101,661,460.40	308,449,636.91
Transferencias Internas y Asignaciones al Sector Público	0.00	0.00
Transferencias al Resto del Sector Público	22,985,874.85	113,851,188.96
Subsidios y Subvenciones	71,215,259.90	147,853,886.05
Ayudas Sociales	7,218,258.18	45,765,983.44
Pensionamientos y Jubilaciones	242,067.47	1,178,478.46
Transferencias a Fideicomisos, Mandatos y Contratos Análogos	0.00	0.00
Transferencias a la Seguridad Social	0.00	0.00
Donativos	0.00	0.00
Transferencias al Exterior	0.00	0.00
Participaciones y Aportaciones	0.00	0.00
Participaciones	0.00	0.00
Aportaciones	0.00	0.00
Convenios	0.00	0.00
Intereses, Comisiones y Otros Gastos de la Deuda Pública	3,554,382.27	25,478,992.76
Intereses de la Deuda Pública	3,264,382.27	25,478,992.76
Comisiones de la Deuda Pública	290,000.00	0.00
Gastos de la Deuda Pública	0.00	0.00
Costo por Coberturas	0.00	0.00
Apoyos Financieros	0.00	0.00
Otros Gastos y Pérdidas Extraordinarias	10,037,453.64	28,697,252.81
Estimaciones, Depreciaciones, Deterioros, Obsolescencia y Amortizaciones	10,037,453.64	28,697,252.81
Provisiones	0.00	0.00
Disminución de Inventarios	0.00	0.00
Aumento por Insuficiencia de Estimaciones por Pérdida o Deterioro u Obsolescencia	0.00	0.00
Aumento por Insuficiencia de Provisiones	0.00	0.00
Otros Gastos	0.00	0.00
Inversión Pública	0.00	119,368,965.27
Inversión Pública no Capitalizable	0.00	119,368,965.27
Total de Gastos y Otras Pérdidas	470,526,564.28	2,116,155,261.56
Resultados del Ejercicio (Ahorro/Desahorro)	230,517,854.00	269,990,433.96

Bajo protesta de decir verdad declaramos que los Estados Financieros y sus Notas son razonablemente correctos y responsabilidad del emisor

<p>PRESIDENTE MUNICIPAL</p>  <p>JORGE ALEJANDRO SALUM DEL PALACIO</p>	<p>DIRECTORA MUNICIPAL DE ADMINISTRACIÓN Y FINANZAS</p>  <p>C.P. Y M.I. ERIKA CRUZ HERNÁNDEZ</p>	<p>SÍNDICO MUNICIPAL</p>  <p>M.A.P. LUZ MARÍA GARIBAY AVITIA</p>
---	--	--

MUNICIPIO DE DURANGO		
Estado de Actividades		
Del 01 de enero al 31 de diciembre de 2020 y del 01 de enero al 31 de marzo de 2021		
	2021	2020
INGRESOS Y OTROS BENEFICIOS		
Ingresos de Gestión	361,809,134.12	683,816,037.04
Impuestos	282,878,179.97	434,515,504.49
Cuotas y Aportaciones de Seguridad Social	0.00	0.00
Contribuciones de Mejoras	0.00	0.00
Derechos	56,327,366.52	166,058,284.28
Productos	2,215,652.81	6,445,273.50
Aprovechamientos	20,387,934.82	76,796,974.77
Ingresos por Venta de Bienes y Prestación de Servicios	0.00	0.00
Participaciones, Aportaciones, Convenios, Incentivos Derivados de la Colaboración Fiscal, Fondos Distintos de Aportaciones, Transferencias, Asignaciones, Subsidios y Subvenciones, y Pensiones y Jubilaciones	338,806,530.41	1,702,186,924.20
Participaciones, Aportaciones, Convenios, Incentivos Derivados de la Colaboración Fiscal y Fondos Distintos de Aportaciones	338,806,530.41	1,702,186,924.20
Transferencias, Asignaciones, Subsidios y Subvenciones, y Pensiones y Jubilaciones	0.00	0.00
Otros Ingresos y Beneficios	428,753.75	142,734.28
Ingresos Financieros	0.00	0.00
Incremento por Variación de Inventarios	0.00	0.00
Disminución del Exceso de Estimaciones por Pérdida o Deterioro u Obsolescencia	0.00	0.00
Disminución del Exceso de Provisiones	0.00	0.00
Otros Ingresos y Beneficios Varios	428,753.75	142,734.28
Total de Ingresos y Otros Beneficios	701,044,418.28	2,386,145,695.52
GASTOS Y OTRAS PÉRDIDAS		
Gastos de Funcionamiento	355,273,267.97	1,634,160,413.81
Servicios Personales	239,497,068.76	1,051,977,690.75
Materiales y Suministros	20,911,667.07	147,979,194.56
Servicios Generales	94,864,532.14	434,203,528.50
Transferencias, Asignaciones, Subsidios y Otras Ayudas	101,661,460.40	308,449,636.91
Transferencias Internas y Asignaciones al Sector Público	0.00	0.00
Transferencias al Resto del Sector Público	22,985,874.85	113,651,188.96
Subsidios y Subvenciones	71,215,259.90	147,853,986.05
Ayudas Sociales	7,218,258.18	45,765,983.44
Pensionamientos y Jubilaciones	242,067.47	1,178,478.46
Transferencias a Fideicomisos, Mandatos y Contratos Análogos	0.00	0.00
Transferencias a la Seguridad Social	0.00	0.00
Donativos	0.00	0.00
Transferencias al Exterior	0.00	0.00
Participaciones y Aportaciones	0.00	0.00
Participaciones	0.00	0.00
Aportaciones	0.00	0.00
Convenios	0.00	0.00
Intereses, Comisiones y Otros Gastos de la Deuda Pública	3,554,382.27	25,478,992.76
Intereses de la Deuda Pública	3,264,382.27	25,478,992.76
Comisiones de la Deuda Pública	290,000.00	0.00
Gastos de la Deuda Pública	0.00	0.00
Costo por Coberturas	0.00	0.00
Apoyos Financieros	0.00	0.00
Otros Gastos y Pérdidas Extraordinarias	10,037,453.64	28,697,252.81
Estimaciones, Depreciaciones, Deterioros, Obsolescencia y Amortizaciones	10,037,453.64	28,697,252.81
Provisiones	0.00	0.00
Disminución de Inventarios	0.00	0.00
Aumento por Insuficiencia de Estimaciones por Pérdida o Deterioro u Obsolescencia	0.00	0.00
Aumento por Insuficiencia de Provisiones	0.00	0.00
Otros Gastos	0.00	0.00
Inversión Pública	0.00	119,368,965.27
Inversión Pública no Capitalizable	0.00	119,368,965.27
Total de Gastos y Otras Pérdidas	470,526,564.28	2,116,155,261.56
Resultados del Ejercicio (Ahorro/Desahorro)	230,517,854.00	269,990,433.96

Bajo protesta de decir verdad declaramos que los Estados Financieros y sus Notas son razonablemente correctos y responsabilidad del emisor

PRESIDENTE MUNICIPAL	DIRECTORA MUNICIPAL DE ADMINISTRACIÓN Y FINANZAS	SÍNDICO MUNICIPAL
		
JORGE ALEJANDRO SALUM DEL PALACIO	C.P. Y M.I. ERIKA RUIZ HERNÁNDEZ	M.A.P. LUZ MARÍA GARIBAY AVITIA

MUNICIPIO DE DURANGO					
Estado de Situación Financiera					
Al 31 de diciembre de 2020 y al 31 de marzo de 2021					
ACTIVO	2021	2020	PASIVO	2021	2020
Activo Circulante			Pasivo Circulante		
Efectivo y Equivalentes	201,130,650.67	71,423,477.48	Cuentas por Pagar a Corto Plazo	229,120,316.05	323,033,422.45
Derechos a Recibir Efectivo o Equivalentes	443,948,271.01	409,518,122.93	Documentos por Pagar a Corto Plazo	61,993,547.14	25,629,910.89
Derechos a Recibir Bienes o Servicios	2,858,694.43	2,383,288.91	Porción a Corto Plazo de la Deuda Pública a Largo Plazo	24,265,059.67	0.00
Inventarios	0.00	0.00	Títulos y Valores a Corto Plazo	0.00	0.00
Almacenes	0.00	0.00	Pasivos Diferidos a Corto Plazo	0.00	0.00
Estimación por Pérdida o Deterioro de Activos Circulantes	0.00	0.00	Fondos y Bienes de Terceros en Garantía y/o Administración a Corto Plazo	20,719.30	4,865,013.01
Otros Activos Circulantes	0.00	0.00	Provisiones a Corto Plazo	0.00	0.00
			Otros Pasivos a Corto Plazo	0.00	0.00
Total de Activos Circulantes	647,937,616.11	483,324,889.32	Total de Pasivos Circulantes	315,399,642.36	353,628,346.35
Activo No Circulante			Pasivo No Circulante		
Inversiones Financieras a Largo Plazo	0.00	0.00	Cuentas por Pagar a Largo Plazo	0.00	0.00
Derechos a Recibir Efectivo o Equivalentes a Largo Plazo	0.00	0.00	Documentos por Pagar a Largo Plazo	2,704,681.58	2,704,681.58
Bienes Inmuebles, Infraestructura y Construcciones en Proceso	2,781,764,154.17	2,769,536,468.30	Deuda Pública a Largo Plazo	272,063,801.82	309,291,515.52
Bienes Muebles	387,146,863.24	386,546,627.27	Pasivos Diferidos a Largo Plazo	0.00	0.00
Activos Intangibles	42,990,108.00	42,990,108.00	Fondos y Bienes de Terceros en Garantía y/o en Administración a Largo Plazo	0.00	0.00
Depreciación, Deterioro y Amortización Acumulada de Bienes	-381,537,649.39	-371,533,772.78	Provisiones a Largo Plazo	0.00	0.00
Activos Diferidos	0.00	0.00			
Estimación por Pérdida o Deterioro de Activos no Circulantes	0.00	0.00	Total de Pasivos No Circulantes	274,768,683.40	311,996,397.10
Otros Activos no Circulantes	0.00	0.00	Total del Pasivo	590,168,325.76	665,524,743.45
Total de Activos No Circulantes	2,830,363,276.02	2,827,539,430.79	HACIENDA PÚBLICA/PATRIMONIO		
Total del Activo	3,478,300,892.13	3,310,864,320.11	<i>Hacienda Pública/Patrimonio Contribuido</i>	1,843,145,579.89	1,843,145,579.86
			Aportaciones	0.00	0.00
			Donaciones de Capital	1,843,145,579.89	1,843,145,579.86
			<i>Hacienda Pública/Patrimonio Generado</i>	1,044,986,986.48	802,193,996.80
			Resultados del Ejercicio (Ahorro/ Desahorro)	230,517,854.00	269,990,433.96
			Resultados de Ejercicios Anteriores	814,469,132.48	532,203,562.84
			Revanos	0.00	0.00
			Reservas	0.00	0.00
			Rectificaciones de Resultados de Ejercicios Anteriores	0.00	0.00
			<i>Exceso o Insuficiencia en la Actualización de la Hacienda Pública/Patrimonio</i>	0.00	0.00
			Resultado por Posición Monetaria	0.00	0.00
			Resultado por Tenencia de Activos no Monetarios	0.00	0.00
			Total Hacienda Pública/Patrimonio	2,888,132,566.37	2,645,339,576.66
			Total del Pasivo y Hacienda Pública/Patrimonio	3,478,300,892.13	3,310,864,320.11

Bajo protesta de decir verdad declaramos que los Estados Financieros y sus Notas son razonablemente correctos y responsabilidad del emisor

<p>PRESIDENTE MUNICIPAL</p>  <p>JORGE ALEJANDRO SALUM DEL PALACIO</p>	<p>DIRECTORA MUNICIPAL DE ADMINISTRACIÓN Y FINANZAS</p>  <p>C.P. Y M. ERIKA RODRÍGUEZ HERNÁNDEZ</p>	<p>SÍNDICO MUNICIPAL</p>  <p>M.A.P. LUZ MARÍA GASIBAY AVITIA</p>
---	---	--

MUNICIPIO DE DURANGO					
Estado de Situación Financiera					
Al 31 de diciembre de 2020 y al 31 de marzo de 2021					
ACTIVO	2021	2020	PASIVO	2021	2020
Activo Circulante			Pasivo Circulante		
Efectivo y Equivalentes	201,130,650.67	71,423,477.48	Cuentas por Pagar a Corto Plazo	229,120,316.05	323,033,422.45
Derechos a Recibir Efectivo o Equivalentes	443,948,271.01	409,518,122.93	Documentos por Pagar a Corto Plazo	61,993,547.14	25,629,910.89
Derechos a Recibir Bienes o Servicios	2,858,694.43	2,383,288.91	Porción a Corto Plazo de la Deuda Pública a Largo Plazo	24,265,059.87	0.00
Inventarios	0.00	0.00	Titulos y Valores a Corto Plazo	0.00	0.00
Almacenes	0.00	0.00	Pasivos Diferidos a Corto Plazo	0.00	0.00
Estimación por Pérdida o Deterioro de Activos Circulantes	0.00	0.00	Fondos y Bienes de Terceros en Garantía y/o Administración a Corto Plazo	20,719.30	4,865,013.01
Otros Activos Circulantes	0.00	0.00	Provisiones a Corto Plazo	0.00	0.00
			Otros Pasivos a Corto Plazo	0.00	0.00
Total de Activos Circulantes	647,937,616.11	483,324,889.32	Total de Pasivos Circulantes	315,399,642.36	353,528,346.35
Activo No Circulante			Pasivo No Circulante		
Inversiones Financieras a Largo Plazo	0.00	0.00	Cuentas por Pagar a Largo Plazo	0.00	0.00
Derechos a Recibir Efectivo o Equivalentes a Largo Plazo	0.00	0.00	Documentos por Pagar a Largo Plazo	2,704,881.58	2,704,881.58
Bienes Inmuebles, Infraestructura y Construcciones en Proceso	2,781,764,154.17	2,769,536,468.30	Deuda Pública a Largo Plazo	272,063,801.82	309,291,515.52
Bienes Muebles	387,146,863.24	386,546,627.27	Pasivos Diferidos a Largo Plazo	0.00	0.00
Activos Intangibles	42,990,108.00	42,990,108.00	Fondos y Bienes de Terceros en Garantía y/o en Administración a Largo Plazo	0.00	0.00
Depreciación, Deterioro y Amortización Acumulada de Bienes	-381,537,849.39	-371,533,772.78	Provisiones a Largo Plazo	0.00	0.00
Activos Diferidos	0.00	0.00			
Estimación por Pérdida o Deterioro de Activos no Circulantes	0.00	0.00	Total de Pasivos No Circulantes	274,768,683.40	311,996,397.10
Otros Activos no Circulantes	0.00	0.00	Total del Pasivo	590,168,325.76	665,524,743.45
Total de Activos No Circulantes	2,830,363,276.02	2,827,539,430.79	HACIENDA PÚBLICA/PATRIMONIO		
Total del Activo	3,478,300,892.13	3,310,864,320.11	Hacienda Pública/Patrimonio Contribuido	1,843,145,579.89	1,843,145,579.86
			Aportaciones	0.00	0.00
			Donaciones de Capital	1,843,145,579.89	1,843,145,579.86
			Actualización de la Hacienda Pública/Patrimonio	0.00	0.00
			Hacienda Pública/Patrimonio Generado	1,044,986,986.48	802,193,996.80
			Resultados del Ejercicio (Ahorro/ Desahorro)	230,517,854.00	269,990,433.96
			Resultados de Ejercicios Anteriores	814,469,132.48	532,203,562.84
			Revalúos	0.00	0.00
			Reservas	0.00	0.00
			Rectificaciones de Resultados de Ejercicios Anteriores	0.00	0.00
			Exceso o Insuficiencia en la Actualización de la Hacienda Pública/Patrimonio	0.00	0.00
			Resultado por Posición Monetaria	0.00	0.00
			Resultado por Tenencia de Activos no Monetarios	0.00	0.00
			Total Hacienda Pública/Patrimonio	2,888,132,566.37	2,645,339,576.66
			Total del Pasivo y Hacienda Pública/Patrimonio	3,478,300,892.13	3,310,864,320.11

Bajo protesta de decir verdad declaramos que los Estados Financieros y sus Notas son razonablemente correctos y responsabilidad del emisor

PRESIDENTE MUNICIPAL	DIRECTORA MUNICIPAL DE ADMINISTRACIÓN Y FINANZAS	SÍNDICO MUNICIPAL
		
JORGE ALEJANDRO SALUM DEL PALACIO	C.P. Y M.L. ERIKA RUIZ HERNÁNDEZ	M.A.P. LUZ MARÍA GARIBAY AVITIA

MUNICIPIO DE DURANGO
Estado de Cambios en la Situación Financiera
Del 01 de enero al 31 de marzo de 2021

	Origen	Aplicación
ACTIVO	10,004,076.61	177,440,648.63
<i>Activo Circulante</i>	<i>0.00</i>	<i>164,612,726.79</i>
Efectivo y Equivalentes	0.00	129,707,173.19
Derechos a Recibir Efectivo o Equivalentes	0.00	34,430,148.08
Derechos a Recibir Bienes o Servicios	0.00	475,405.52
Inventarios	0.00	0.00
Almacenes	0.00	0.00
Estimación por Pérdida o Deterioro de Activos Circulantes	0.00	0.00
Otros Activos Circulantes	0.00	0.00
<i>Activo No Circulante</i>	<i>10,004,076.61</i>	<i>12,827,921.84</i>
Inversiones Financieras a Largo Plazo	0.00	0.00
Derechos a Recibir Efectivo o Equivalentes a Largo Plazo	0.00	0.00
Bienes Inmuebles, Infraestructura y Construcciones en Proceso	0.00	12,227,685.87
Bienes Muebles	0.00	600,235.97
Activos Intangibles	0.00	0.00
Depreciación, Deterioro y Amortización Acumulada de Bienes	10,004,076.61	0.00
Activos Diferidos	0.00	0.00
Estimación por Pérdida o Deterioro de Activos no Circulantes	0.00	0.00
Otros Activos no Circulantes	0.00	0.00
PASIVO	60,628,696.12	135,985,113.81
<i>Pasivo Circulante</i>	<i>60,628,696.12</i>	<i>98,757,400.11</i>
Cuentas por Pagar a Corto Plazo	0.00	93,913,106.40
Documentos por Pagar a Corto Plazo	36,363,636.25	0.00
Porción a Corto Plazo de la Deuda Pública a Largo Plazo	24,265,059.87	0.00
Títulos y Valores a Corto Plazo	0.00	0.00
Pasivos Diferidos a Corto Plazo	0.00	0.00
Fondos y Bienes de Terceros en Garantía y/o Administración a Corto Plazo	0.00	4,844,293.71
Provisiones a Corto Plazo	0.00	0.00
Otros Pasivos a Corto Plazo	0.00	0.00
<i>Pasivo No Circulante</i>	<i>0.00</i>	<i>37,227,713.70</i>
Cuentas por Pagar a Largo Plazo	0.00	0.00
Documentos por Pagar a Largo Plazo	0.00	0.00
Deuda Pública a Largo Plazo	0.00	37,227,713.70
Pasivos Diferidos a Largo Plazo	0.00	0.00
Fondos y Bienes de Terceros en Garantía y/o en Administración a Largo Plazo	0.00	0.00
Provisiones a Largo Plazo	0.00	0.00
HACIENDA PUBLICA/PATRIMONIO	282,265,569.67	39,472,579.96
<i>Hacienda Pública/Patrimonio Contribuido</i>	<i>0.03</i>	<i>0.00</i>
Aportaciones	0.00	0.00
Donaciones de Capital	0.03	0.00
Actualización de la Hacienda Pública/Patrimonio	0.00	0.00
<i>Hacienda Pública/Patrimonio Generado</i>	<i>282,265,569.64</i>	<i>39,472,579.96</i>
Resultados del Ejercicio (Ahorro/ Desahorro)	0.00	39,472,579.96
Resultados de Ejercicios Anteriores	282,265,569.64	0.00
Revalúos	0.00	0.00
Reservas	0.00	0.00
Rectificaciones de Resultados de Ejercicios Anteriores	0.00	0.00
<i>Exceso o Insuficiencia en la Actualización de la Hacienda Pública/Patrimonio</i>	<i>0.00</i>	<i>0.00</i>
Resultado por Posición Monetaria	0.00	0.00
Resultado por Tenencia de Activos no Monetarios	0.00	0.00

Bejo protesta de decir verdad declaramos que los Estados Financieros y sus Notas son razonablemente correctos y responsabilidad del emisor

<p>PRESIDENTE MUNICIPAL</p>  <p>JORSE ALEJANDRO SALUM DEL PALACIO</p>	<p>DIRECTORA MUNICIPAL DE ADMINISTRACIÓN Y FINANZAS</p>  <p>C.P. Y M.I. ERIKA RUIZ HERNÁNDEZ</p>	<p>SÍNDICO MUNICIPAL</p>  <p>M.A.P. LUZ MARÍA GARIBAY AVITIA</p>
---	--	--

MUNICIPIO DE DURANGO
Estado de Cambios en la Situación Financiera
Del 01 de enero al 31 de marzo de 2021

	Origen	Aplicación
ACTIVO	10,004,076.61	177,440,648.63
Activo Circulante	0.00	164,612,726.79
Efectivo y Equivalentes	0.00	129,707,173.19
Derechos a Recibir Efectivo o Equivalentes	0.00	34,430,148.08
Derechos a Recibir Bienes o Servicios	0.00	475,405.52
Inventarios	0.00	0.00
Almacenes	0.00	0.00
Estimación por Pérdida o Deterioro de Activos Circulantes	0.00	0.00
Otros Activos Circulantes	0.00	0.00
Activo No Circulante	10,004,076.61	12,827,921.84
Inversiones Financieras a Largo Plazo	0.00	0.00
Derechos a Recibir Efectivo o Equivalentes a Largo Plazo	0.00	0.00
Bienes Inmuebles, Infraestructura y Construcciones en Proceso	0.00	12,227,685.87
Bienes Muebles	0.00	600,235.97
Activos Intangibles	0.00	0.00
Depreciación, Deterioro y Amortización Acumulada de Bienes	10,004,076.61	0.00
Activos Diferidos	0.00	0.00
Estimación por Pérdida o Deterioro de Activos no Circulantes	0.00	0.00
Otros Activos no Circulantes	0.00	0.00
PASIVO	60,628,696.12	135,985,113.81
Pasivo Circulante	60,628,696.12	98,757,400.11
Cuentas por Pagar a Corto Plazo	0.00	93,913,106.40
Documentos por Pagar a Corto Plazo	36,363,636.25	0.00
Porción a Corto Plazo de la Deuda Pública a Largo Plazo	24,265,059.87	0.00
Títulos y Valores a Corto Plazo	0.00	0.00
Pasivos Diferidos a Corto Plazo	0.00	0.00
Fondos y Bienes de Terceros en Garantía y/o Administración a Corto Plazo	0.00	4,844,293.71
Provisiones a Corto Plazo	0.00	0.00
Otros Pasivos a Corto Plazo	0.00	0.00
Pasivo No Circulante	0.00	37,227,713.70
Cuentas por Pagar a Largo Plazo	0.00	0.00
Documentos por Pagar a Largo Plazo	0.00	0.00
Deuda Pública a Largo Plazo	0.00	37,227,713.70
Pasivos Diferidos a Largo Plazo	0.00	0.00
Fondos y Bienes de Terceros en Garantía y/o en Administración a Largo Plazo	0.00	0.00
Provisiones a Largo Plazo	0.00	0.00
HACIENDA PUBLICA/PATRIMONIO	282,265,569.67	39,472,579.96
Hacienda Pública/Patrimonio Contribuido	0.03	0.00
Aportaciones	0.00	0.00
Donaciones de Capital	0.03	0.00
Actualización de la Hacienda Pública/Patrimonio	0.00	0.00
Hacienda Pública/Patrimonio Generado	282,265,569.64	39,472,579.96
Resultados del Ejercicio (Ahorro/ Desahorro)	0.00	39,472,579.96
Resultados de Ejercicios Anteriores	282,265,569.64	0.00
Revalúos	0.00	0.00
Reservas	0.00	0.00
Rectificaciones de Resultados de Ejercicios Anteriores	0.00	0.00
Exceso o Insuficiencia en la Actualización de la Hacienda Pública/Patrimonio	0.00	0.00
Resultado por Posición Monetaria	0.00	0.00
Resultado por Tenencia de Activos no Monetarios	0.00	0.00

Bajo protesta de decir verdad declaramos que los Estados Financieros y sus Notas son razonablemente correctos y responsabilidad del emisor

<p>PRESIDENTE MUNICIPAL</p>  <p>JORGE ALEJANDRO SALUM DEL PALACIO</p>	<p>DIRECTORA MUNICIPAL DE ADMINISTRACIÓN Y FINANZAS</p>  <p>C.P. Y M.I. ERIKA RUIZ HERNÁNDEZ</p>	<p>SÍNDICO MUNICIPAL</p>  <p>M.A.P. LUZ MARÍA GARIBAY AVITIA</p>
---	--	--

Municipio de Durango					
Estado de Variación en la Hacienda Pública del 31 de diciembre 2020 al 31 de marzo de 2021					
Concepto	Hacienda Pública / Patrimonio Contribuido	Hacienda Pública / Patrimonio Generado de Ejercicios Anteriores	Hacienda Pública / Patrimonio Generado del Ejercicio	Exceso o Insuficiencia en la Actualización de la Hacienda Pública / Patrimonio	Total
Hacienda Pública / Patrimonio Contribuido Neto de 2020	1,843,145,579.86	0.00	0.00	0.00	1,843,145,579.86
Aportaciones	0.00	0.00	0.00	0.00	0.00
Donaciones de Capital	1,843,145,579.86	0.00	0.00	0.00	1,843,145,579.86
Actualización de la Hacienda Pública/Patrimonio	0.00	0.00	0.00	0.00	0.00
Hacienda Pública / Patrimonio Generado Neto de 2020	0.00	532,203,562.84	269,990,433.96	0.00	802,193,996.80
Resultados del Ejercicio (Ahorro/Desahorro)	0.00	0.00	269,990,433.96	0.00	269,990,433.96
Resultados de Ejercicios Anteriores	0.00	532,203,562.84	0.00	0.00	532,203,562.84
Revalúos	0.00	0.00	0.00	0.00	0.00
Reservas	0.00	0.00	0.00	0.00	0.00
Rectificaciones de Resultados de Ejercicios Anteriores	0.00	0.00	0.00	0.00	0.00
Exceso o Insuficiencia en la Actualización de la Hacienda Pública / Patrimonio Neto de 2020	0.00	0.00	0.00	0.00	0.00
Resultado por Posición Monetaria	0.00	0.00	0.00	0.00	0.00
Resultado por Tenencia de Activos no Monetarios	0.00	0.00	0.00	0.00	0.00
Hacienda Pública / Patrimonio Neto Final de 2020	1,843,145,579.86	532,203,562.84	269,990,433.96	0.00	2,645,339,576.66
Cambios en la Hacienda Pública / Patrimonio Contribuido Neto de 2021	0.03	0.00	0.00	0.00	0.03
Aportaciones	0.00	0.00	0.00	0.00	0.00
Donaciones de Capital	0.03	0.00	0.00	0.00	0.03
Actualización de la Hacienda Pública/Patrimonio	0.00	0.00	0.00	0.00	0.00
Variaciones de la Hacienda Pública / Patrimonio Generado Neto de 2021	0.00	282,265,569.64	-39,472,579.96	0.00	242,792,989.68
Resultados del Ejercicio (Ahorro/Desahorro)	0.00	0.00	230,517,854.00	0.00	230,517,854.00
Resultados de Ejercicios Anteriores	0.00	282,265,569.64	-269,990,433.96	0.00	12,275,135.68
Revalúos	0.00	0.00	0.00	0.00	0.00
Reservas	0.00	0.00	0.00	0.00	0.00
Rectificaciones de Resultados de Ejercicios Anteriores	0.00	0.00	0.00	0.00	0.00
Cambios en el Exceso o Insuficiencia en la Actualización de la Hacienda Pública / Patrimonio Neto de 2021	0.00	0.00	0.00	0.00	0.00
Resultado por Posición Monetaria	0.00	0.00	0.00	0.00	0.00
Resultado por Tenencia de Activos no Monetarios	0.00	0.00	0.00	0.00	0.00
Hacienda Pública / Patrimonio Neto Final de 2021	1,843,145,579.89	814,469,132.48	230,517,854.00	0.00	2,888,132,566.37

Bajo protesta de decir verdad declaramos que los Estados Financieros y sus Notas son razonablemente correctos y responsabilidad del emisor

PRESIDENTE MUNICIPAL	DIRECTORA MUNICIPAL DE ADMINISTRACIÓN Y FINANZAS	SÍNDICO MUNICIPAL
		
JORGE ALEJANDRO SALUM DEL PALACIO	C.P. Y M.I. ERIKA RUIZ HERNÁNDEZ	M.A.P. LUZ MARÍA GARIBAY AVITIA

Municipio de Durango					
Estado de Variación en la Hacienda Pública del 31 de diciembre 2020 al 31 de marzo de 2021					
Concepto	Hacienda Pública / Patrimonio Contribuido	Hacienda Pública / Patrimonio Generado de Ejercicios Anteriores	Hacienda Pública / Patrimonio Generado del Ejercicio	Exceso o Insuficiencia en la Actualización de la Hacienda Pública / Patrimonio	Total
Hacienda Pública / Patrimonio Contribuido Neto de 2020	1,843,145,579.86	0.00	0.00	0.00	1,843,145,579.86
Aportaciones	0.00	0.00	0.00	0.00	0.00
Donaciones de Capital	1,843,145,579.86	0.00	0.00	0.00	1,843,145,579.86
Actualización de la Hacienda Pública/Patrimonio	0.00	0.00	0.00	0.00	0.00
Hacienda Pública / Patrimonio Generado Neto de 2020	0.00	532,203,562.84	269,990,433.96	0.00	802,193,996.80
Resultados del Ejercicio (Ahorro/Desahorro)	0.00	0.00	269,990,433.96	0.00	269,990,433.96
Resultados de Ejercicios Anteriores	0.00	532,203,562.84	0.00	0.00	532,203,562.84
Revalúos	0.00	0.00	0.00	0.00	0.00
Reservas	0.00	0.00	0.00	0.00	0.00
Rectificaciones de Resultados de Ejercicios Anteriores	0.00	0.00	0.00	0.00	0.00
Exceso o Insuficiencia en la Actualización de la Hacienda Pública / Patrimonio Neto de 2020	0.00	0.00	0.00	0.00	0.00
Resultado por Posición Monetaria	0.00	0.00	0.00	0.00	0.00
Resultado por Tenencia de Activos no Monetarios	0.00	0.00	0.00	0.00	0.00
Hacienda Pública / Patrimonio Neto Final de 2020	1,843,145,579.86	532,203,562.84	269,990,433.96	0.00	2,645,339,576.66
Cambios en la Hacienda Pública / Patrimonio Contribuido Neto de 2021	0.03	0.00	0.00	0.00	0.03
Aportaciones	0.00	0.00	0.00	0.00	0.00
Donaciones de Capital	0.03	0.00	0.00	0.00	0.03
Actualización de la Hacienda Pública/Patrimonio	0.00	0.00	0.00	0.00	0.00
Variaciones de la Hacienda Pública / Patrimonio Generado Neto de 2021	0.00	282,265,569.64	-39,472,579.96	0.00	242,792,989.68
Resultados del Ejercicio (Ahorro/Desahorro)	0.00	0.00	230,517,854.00	0.00	230,517,854.00
Resultados de Ejercicios Anteriores	0.00	282,265,569.64	-269,990,433.96	0.00	12,275,135.68
Revalúos	0.00	0.00	0.00	0.00	0.00
Reservas	0.00	0.00	0.00	0.00	0.00
Rectificaciones de Resultados de Ejercicios Anteriores	0.00	0.00	0.00	0.00	0.00
Cambios en el Exceso o Insuficiencia en la Actualización de la Hacienda Pública / Patrimonio Neto de 2021	0.00	0.00	0.00	0.00	0.00
Resultado por Posición Monetaria	0.00	0.00	0.00	0.00	0.00
Resultado por Tenencia de Activos no Monetarios	0.00	0.00	0.00	0.00	0.00
Hacienda Pública / Patrimonio Neto Final de 2021	1,843,145,579.89	814,469,132.48	230,517,854.00	0.00	2,888,132,566.37

Bajo protesta de decir verdad declaramos que los Estados Financieros y sus Notas son razonablemente correctos y responsabilidad del emisor

PRESIDENTE MUNICIPAL	DIRECTORA MUNICIPAL DE ADMINISTRACIÓN Y FINANZAS	SÍNDICO MUNICIPAL
		
JORGE ALEJANDRO SALUM DEL PALACIO	C.P. Y M.I. ERIKA RUIZ HERNÁNDEZ	M.A.P. LUZ MARÍA GARIBAY AVITIA

MUNICIPIO DE DURANGO				
Estado Analítico de la Deuda y Otros Pasivos				
Del 01 de enero al 31 de marzo de 2021				
Denominación de las Deudas	Moneda de Contratación	Institución o País Acreedor	Saldo Inicial del Periodo	Saldo Final del Periodo
DEUDA PÚBLICA				
Corto Plazo				
Deuda Interna				
Instituciones de Crédito	MXN	MÉXICO	25,629,910.89	86,258,607.01
Títulos y Valores			0.00	0.00
Arrendamientos Financieros			0.00	0.00
Deuda Externa				
Organismos Financieros Internacionales			0.00	0.00
Deuda Bilateral			0.00	0.00
Títulos y Valores			0.00	0.00
Arrendamientos Financieros			0.00	0.00
- Subtotal Corto Plazo			25,629,910.89	86,258,607.01
Largo Plazo				
Deuda Interna				
Instituciones de Crédito	MXN	MÉXICO	309,291,515.52	272,063,801.82
Títulos y Valores			309,291,515.52	272,063,801.82
Arrendamientos Financieros				
Deuda Externa				
Organismos Financieros Internacionales			0.00	0.00
Deuda Bilateral			0.00	0.00
Títulos y Valores			0.00	0.00
Arrendamientos Financieros			0.00	0.00
Subtotal Largo Plazo			309,291,515.52	272,063,801.82
Otros Pasivos				
			330,603,317.04	231,845,916.93
Total Deuda y Otros Pasivos			665,524,743.45	590,168,325.76

Bajo protesta de decir verdad declaramos que los Estados Financieros y sus Notas son razonablemente correctos y responsabilidad del emisor

PRESIDENTE MUNICIPAL	DIRECTORA MUNICIPAL DE ADMINISTRACIÓN Y FINANZAS	SÍNDICO MUNICIPAL
 JORGE ALEJANDRO SALUM DEL PALACIO	 C.P. Y M.L. ERIKA RUIZ HERNÁNDEZ	 M.A.P. LUZ MARÍA GARIBAY AVITIA

MUNICIPIO DE DURANGO				
Estado Analítico de la Deuda y Otros Pasivos				
Del 01 de enero al 31 de marzo de 2021				
Denominación de las Deudas	Moneda de Contratación	Institución o País Acreedor	Saldo Inicial del Periodo	Saldo Final del Periodo
DEUDA PÚBLICA				
Corto Plazo				
Deuda Interna				
Instituciones de Crédito	MXN	MÉXICO	25,629,910.89	86,258,607.01
Títulos y Valores			0.00	0.00
Arrendamientos Financieros			0.00	0.00
Deuda Externa				
Organismos Financieros Internacionales			0.00	0.00
Deuda Bilateral			0.00	0.00
Títulos y Valores			0.00	0.00
Arrendamientos Financieros			0.00	0.00
Subtotal Corto Plazo			25,629,910.89	86,258,607.01
Largo Plazo				
Deuda Interna				
Instituciones de Crédito	MXN	MÉXICO	309,291,515.52	272,063,801.82
Títulos y Valores			0.00	0.00
Arrendamientos Financieros			0.00	0.00
Deuda Externa				
Organismos Financieros Internacionales			0.00	0.00
Deuda Bilateral			0.00	0.00
Títulos y Valores			0.00	0.00
Arrendamientos Financieros			0.00	0.00
Subtotal Largo Plazo			309,291,515.52	272,063,801.82
Otros Pasivos				
			330,603,317.04	231,845,916.93
Total Deuda y Otros Pasivos			665,524,743.45	590,168,325.76

Bajo protesta de decir verdad declaramos que los Estados Financieros y sus Notas son razonablemente correctos y responsabilidad del emisor

PRESIDENTE MUNICIPAL	DIRECTORA MUNICIPAL DE ADMINISTRACIÓN Y FINANZAS	SÍNDICO MUNICIPAL
		
JORGE ALEJANDRO SALUM DEL PALACIO	C.P. Y M.L. ERIKA RUÍZ HERNÁNDEZ	M.A.P. LUZ MARÍA GARIBAY AVITIA


MUNICIPIO DE DURANGO

Estado Analítico del Activo
Del 01 de enero al 31 de marzo de 2021

Concepto	Saldo Inicial 1	Cargos del Periodo 2	Abonos del Periodo 3	Saldo Final 4 (1+2-3)	Variación del Periodo (4-1)
ACTIVO	3,310,864,320.11	4,012,687,838.86	3,845,251,266.84	3,478,300,892.13	167,436,572.02
<i>Activo Circulante</i>	<i>483,324,889.32</i>	<i>3,538,968,296.95</i>	<i>3,374,355,570.16</i>	<i>647,937,616.11</i>	<i>164,612,726.79</i>
Efectivo y Equivalentes	71,423,477.48	2,546,114,493.09	2,416,407,319.90	201,130,650.67	129,707,173.19
Derechos a Recibir Efectivo o Equivalentes	409,518,122.93	990,334,076.85	955,903,928.77	443,948,271.01	34,430,148.08
Derechos a Recibir Bienes o Servicios	2,383,288.91	2,519,727.01	2,044,321.49	2,858,694.43	475,405.52
Inventarios	0.00	0.00	0.00	0.00	0.00
Almacenes	0.00	0.00	0.00	0.00	0.00
Estimación por Pérdida o Deterioro de Activos Circulantes	0.00	0.00	0.00	0.00	0.00
Otros Activos Circulantes	0.00	0.00	0.00	0.00	0.00
<i>Activo No Circulante</i>	<i>2,827,539,430.79</i>	<i>473,719,541.91</i>	<i>470,895,696.68</i>	<i>2,830,363,276.02</i>	<i>2,823,845.23</i>
Inversiones Financieras a Largo Plazo	0.00	0.00	0.00	0.00	0.00
Derechos a Recibir Efectivo o Equivalentes a Largo Plazo	0.00	0.00	0.00	0.00	0.00
Bienes Inmuebles, Infraestructura y Construcciones en Proceso	2,769,536,468.30	372,001,333.20	359,773,647.33	2,781,764,154.17	12,227,685.87
Bienes Muebles	386,546,627.27	49,282,498.53	48,682,262.56	387,146,863.24	600,235.97
Activos Intangibles	42,990,108.00	2,567,256.54	2,567,256.54	42,990,108.00	0.00
Depreciación, Deterioro y Amortización Acumulada de Bienes	-371,533,772.78	49,868,453.64	59,872,530.25	-381,537,849.39	-10,004,076.61
Activos Diferidos	0.00	0.00	0.00	0.00	0.00
Estimación por Pérdida o Deterioro de Activos no Circulantes	0.00	0.00	0.00	0.00	0.00
Otros Activos no Circulantes	0.00	0.00	0.00	0.00	0.00

Bajo protesta de decir verdad declaramos que los Estados Financieros y sus Notas son razonablemente correctos y responsabilidad del emisor

PRESIDENTE MUNICIPAL




JORGE ALEJANDRO SALUM DEL PALACIO

DIRECTORA MUNICIPAL DE ADMINISTRACIÓN Y FINANZAS



C.P. Y M.I. ERIKA RUIZ HERNÁNDEZ

SÍNDICO MUNICIPAL



M.A.P. LUZ MARÍA SARIBAY AVITIA

MUNICIPIO DE DURANGO

Estado Analítico del Activo

Del 01 de enero al 31 de marzo de 2021

Concepto	Saldo Inicial 1	Cargos del Periodo 2	Abonos del Periodo 3	Saldo Final 4 (1+2-3)	Variación del Periodo (4-1)
ACTIVO	3,310,864,320.11	4,012,687,838.86	3,845,251,266.84	3,478,300,892.13	167,436,572.02
Activo Circulante	483,324,889.32	3,538,968,296.95	3,374,355,570.16	647,937,616.11	164,612,726.79
Efectivo y Equivalentes	71,423,477.48	2,546,114,493.09	2,416,407,319.90	201,130,650.67	129,707,173.19
Derechos a Recibir Efectivo o Equivalentes	409,518,122.93	990,334,076.85	955,903,928.77	443,948,271.01	34,430,148.08
Derechos a Recibir Bienes o Servicios	2,383,288.91	2,519,727.01	2,044,321.49	2,858,694.43	475,405.52
Inventarios	0.00	0.00	0.00	0.00	0.00
Almacenes	0.00	0.00	0.00	0.00	0.00
Estimación por Pérdida o Deterioro de Activos Circulantes	0.00	0.00	0.00	0.00	0.00
Otros Activos Circulantes	0.00	0.00	0.00	0.00	0.00
Activo No Circulante	2,827,539,430.79	473,719,541.91	470,895,696.68	2,830,363,276.02	2,823,845.23
Inversiones Financieras a Largo Plazo	0.00	0.00	0.00	0.00	0.00
Derechos a Recibir Efectivo o Equivalentes a Largo Plazo	0.00	0.00	0.00	0.00	0.00
Bienes Inmuebles, Infraestructura y Construcciones en Proceso	2,769,536,468.30	372,001,333.20	359,773,647.33	2,781,764,154.17	12,227,685.87
Bienes Muebles	386,546,627.27	49,282,498.53	48,682,262.56	387,146,863.24	600,235.97
Activos Intangibles	42,990,108.00	2,567,256.54	2,567,256.54	42,990,108.00	0.00
Depreciación, Deterioro y Amortización Acumulada de Bienes	-371,533,772.78	49,868,453.64	59,872,530.25	-381,537,849.39	-10,004,076.61
Activos Diferidos	0.00	0.00	0.00	0.00	0.00
Estimación por Pérdida o Deterioro de Activos no Circulantes	0.00	0.00	0.00	0.00	0.00
Otros Activos no Circulantes	0.00	0.00	0.00	0.00	0.00

Bajo protesta de decir verdad declaramos que los Estados Financieros y sus Notas son razonablemente correctos y responsabilidad del emisor

PRESIDENTE MUNICIPAL




JORGE ALEJANDRO SALUM DEL PALACIO

DIRECTORA MUNICIPAL DE ADMINISTRACIÓN Y FINANZAS



C.P. Y M.I. ERIKA RUIZ HERNÁNDEZ

SÍNDICO MUNICIPAL



M.A.P. LUZ MARÍA SARIBAY AVITIA

Municipio de Durango
Estado de Flujos de Efectivo
al 31 de diciembre de 2020 y 31 de marzo de 2021

Concepto	2021	2020
Flujos de Efectivo de las Actividades de Operación		
Origen	700,615,664.53	2,386,145,695.52
Impuestos	282,878,179.97	434,515,504.49
Cuotas y Aportaciones de Seguridad Social	0.00	0.00
Contribuciones de Mejoras	0.00	0.00
Derechos	56,327,366.52	166,058,284.28
Productos	2,215,652.81	6,445,273.50
Aprovechamientos	20,387,934.82	76,796,974.77
Ingresos por Venta de Bienes y Prestación de Servicios	0.00	0.00
Participaciones, Aportaciones, Convenios, Incentivos Derivados de la Colaboración Fiscal y Fondos Distintos de Aportaciones	338,806,530.41	1,702,186,924.20
Transferencias, Asignaciones, Subsidios y Subvenciones, y Pensiones y Jubilaciones	0.00	0.00
Otros Orígenes de Operación	0.00	142,734.28
Aplicación	456,934,728.37	2,116,155,261.56
Servicios Personales	239,497,068.76	1,051,977,690.75
Materiales y Suministros	20,911,667.07	147,979,194.56
Servicios Generales	94,864,532.14	434,203,528.50
Transferencias Internas y Asignaciones al Sector Público	0.00	0.00
Transferencias al resto del Sector Público	22,985,874.85	113,651,188.96
Subsidios y Subvenciones	71,215,259.90	147,853,986.05
Ayudas Sociales	7,218,258.18	45,765,983.44
Pensionamientos y Jubilaciones	242,067.47	1,178,478.46
Transferencias a Fideicomisos, Mandatos y Contratos Análogos	0.00	0.00
Transferencias a la Seguridad Social	0.00	0.00
Donativos	0.00	0.00
Transferencias al Exterior	0.00	0.00
Participaciones	0.00	0.00
Aportaciones	0.00	0.00
Convenios	0.00	0.00
Otras Aplicaciones de Operación	0.00	173,545,210.84
Flujos Netos de Efectivo por Actividades de Operación	243,680,936.16	269,990,433.96
Flujos de Efectivo de las Actividades de Inversión		
Origen	0.00	261,409,567.61
Bienes Inmuebles, Infraestructura y Construcciones en Proceso	0.00	0.00
Bienes Muebles	0.00	0.00
Otros Orígenes de Inversión	0.00	261,409,567.61
Aplicación	8,827,921.82	352,449,493.44
Bienes Inmuebles, Infraestructura y Construcciones en Proceso	6,285,027.99	278,552,356.34
Bienes Muebles	600,235.95	57,899,260.80
Otras Aplicaciones de Inversión	1,942,657.88	15,997,876.30
Flujos Netos de Efectivo por Actividades de Inversión	-8,827,921.82	-91,039,925.83
Flujo de Efectivo de las Actividades de Financiamiento		
Origen	60,628,696.12	95,575,281.90
Endeudamiento Neto	50,000,000.00	0.00
Interno	50,000,000.00	0.00
Externo	0.00	0.00
Otros Orígenes de Financiamiento	10,628,696.12	95,575,281.90
Aplicación	165,774,537.27	272,904,273.43
Servicios de la Deuda	16,517,036.10	34,575,127.32
Interno	16,517,036.10	34,575,127.32
Externo	0.00	0.00
Otras Aplicaciones de Financiamiento	149,257,501.17	238,329,146.11
Flujos Netos de Efectivo por Actividades de Financiamiento	-105,145,841.15	-177,328,991.53
Incremento/Disminución Neta en el Efectivo y Equivalentes al Efectivo	129,707,173.19	1,621,516.60
Efectivo y Equivalentes al Efectivo al Inicio del Ejercicio	71,423,477.48	69,801,960.88
Efectivo y Equivalentes al Efectivo al Final del Ejercicio	201,130,650.67	71,423,477.48

Bajo protesta de decir verdad declaramos que los Estados Financieros y sus Notas son razonablemente correctos y responsabilidad del emisor

<p>PRESIDENTE MUNICIPAL</p>  <p>JORGE ALEJANDRO SALUM DEL PALACIO</p>	<p>DIRECTORA MUNICIPAL DE ADMINISTRACIÓN Y FINANZAS</p>  <p>C.P. Y M.I. ERICKA RUIZ HERNÁNDEZ</p>	<p>SÍNDICO MUNICIPAL</p>  <p>M.A.P. LUZ MARÍA GARIBAY AVITIA</p>
--	---	---

Municipio de Durango
Estado de Flujos de Efectivo
al 31 de diciembre de 2020 y 31 de marzo de 2021

Concepto	2021	2020
Flujos de Efectivo de las Actividades de Operación		
Origen	700,615,664.53	2,386,145,695.52
Impuestos	282,878,179.97	434,515,504.49
Cuotas y Aportaciones de Seguridad Social	0.00	0.00
Contribuciones de Mejoras	0.00	0.00
Derechos	56,327,366.52	166,058,284.28
Productos	2,215,652.81	6,445,273.50
Aprovechamientos	20,387,934.82	76,796,974.77
Ingresos por Venta de Bienes y Prestación de Servicios	0.00	0.00
Participaciones, Aportaciones, Convenios, Incentivos Derivados de la Colaboración Fiscal y Fondos Distintos de Aportaciones	338,806,530.41	1,702,186,924.20
Transferencias, Asignaciones, Subsidios y Subvenciones, y Pensiones y Jubilaciones	0.00	0.00
Otros Orígenes de Operación	0.00	142,734.28
Aplicación	456,934,728.37	2,116,155,261.56
Servicios Personales	239,497,068.76	1,051,977,690.75
Materiales y Suministros	20,911,667.07	147,979,194.56
Servicios Generales	94,864,532.14	434,203,528.50
Transferencias Internas y Asignaciones al Sector Público	0.00	0.00
Transferencias al resto del Sector Público	22,985,874.85	113,651,188.96
Subsidios y Subvenciones	71,215,259.90	147,853,986.05
Ayudas Sociales	7,218,258.18	45,765,983.44
Pensionamientos y Jubilaciones	242,067.47	1,178,478.46
Transferencias a Fideicomisos, Mandatos y Contratos Análogos	0.00	0.00
Transferencias a la Seguridad Social	0.00	0.00
Donativos	0.00	0.00
Transferencias al Exterior	0.00	0.00
Participaciones	0.00	0.00
Aportaciones	0.00	0.00
Convenios	0.00	0.00
Otras Aplicaciones de Operación	0.00	173,545,210.84
Flujos Netos de Efectivo por Actividades de Operación	243,680,936.16	269,990,433.96
Flujos de Efectivo de las Actividades de Inversión		
Origen	0.00	261,409,567.61
Bienes Inmuebles, Infraestructura y Construcciones en Proceso	0.00	0.00
Bienes Muebles	0.00	0.00
Otros Orígenes de Inversión	0.00	261,409,567.61
Aplicación	8,827,921.82	352,449,493.44
Bienes Inmuebles, Infraestructura y Construcciones en Proceso	6,285,027.99	278,552,356.34
Bienes Muebles	600,235.95	57,899,260.80
Otras Aplicaciones de Inversión	1,942,657.88	15,997,876.30
Flujos Netos de Efectivo por Actividades de Inversión	-8,827,921.82	-91,039,925.83
Flujo de Efectivo de las Actividades de Financiamiento		
Origen	60,628,696.12	95,575,281.90
Endeudamiento Neto	50,000,000.00	0.00
Interno	50,000,000.00	0.00
Externo	0.00	0.00
Otros Orígenes de Financiamiento	10,628,696.12	95,575,281.90
Aplicación	165,774,537.27	272,904,273.43
Servicios de la Deuda	16,517,036.10	34,575,127.32
Interno	16,517,036.10	34,575,127.32
Externo	0.00	0.00
Otras Aplicaciones de Financiamiento	149,257,501.17	238,329,146.11
Flujos Netos de Efectivo por Actividades de Financiamiento	-105,145,841.15	-177,328,991.53
Incremento/Disminución Neta en el Efectivo y Equivalentes al Efectivo	129,707,173.19	1,621,516.60
Efectivo y Equivalentes al Efectivo al Inicio del Ejercicio	71,423,477.48	69,801,960.88
Efectivo y Equivalentes al Efectivo al Final del Ejercicio	201,130,650.67	71,423,477.48

Bajo protesta de decir verdad declaramos que los Estados Financieros y sus Notas son razonablemente correctos y responsabilidad del emisor

PRESIDENTE MUNICIPAL



JORGE ALEJANDRO SALUM DEL PALACIO

DIRECTORA MUNICIPAL DE ADMINISTRACIÓN Y FINANZAS



C.P. Y M.I. ERIKA RUIZ HERNÁNDEZ

SÍNDICO MUNICIPAL



M.A.P. LUZ MARÍA GARIBAY AVITIA

Nombre del Ente Público						
Estado Analítico de Ingresos						
Del 01 de enero al 31 de marzo de 2021						
Rubro de Ingresos	Ingreso					Diferencia
	Estimado	Ampliaciones y Reducciones	Modificado	Devengado	Recaudado	
	- 1 -	- 2 -	(3= 1 + 2)	- 4 -	- 5 -	
						(6= 5 - 1)
Impuestos	474,486,398.00	0.00	474,486,398.00	282,878,179.97	282,878,179.97	0.00
Cuotas y Aportaciones de Seguridad Social	0.00	0.00	0.00	0.00	0.00	0.00
Contribuciones de Mejoras	0.00	0.00	0.00	0.00	0.00	0.00
Derechos	157,818,786.00	0.00	157,818,786.00	56,327,366.52	56,327,366.52	0.00
Productos	17,480,716.00	6,162.09	17,486,878.09	2,215,652.81	2,215,652.81	0.00
Aprovechamientos	46,047,069.00	0.00	46,047,069.00	20,387,934.82	20,387,934.82	0.00
Ingresos por Venta de Bienes, Prestación de Servicios y Otros Ingresos	0.00	0.00	0.00	0.00	0.00	0.00
Participaciones, Aportaciones, Convenios, Incentivos Derivados de la Colaboración Fiscal	1,617,227,930.00	-22,957,880.00	1,594,270,050.00	338,806,530.41	240,229,998.51	0.00
Transferencias, Asignaciones, Subsidios y Subvenciones, y Pensiones y Jubilaciones	0.00	0.00	0.00	0.00	0.00	0.00
Ingresos Derivados de Financiamientos	50,000,000.00	0.00	50,000,000.00	50,000,000.00	50,000,000.00	0.00
Total	2,363,060,899.00	- 22,951,717.91	2,340,109,181.09	750,615,664.53	652,039,132.63	-
					Ingresos excedentes	
Estado Analítico de Ingresos Por Fuente de Financiamiento	Ingreso					Diferencia
	Estimado	Ampliaciones y Reducciones	Modificado	Devengado	Recaudado	
	- 1 -	- 2 -	(3= 1 + 2)	- 4 -	- 5 -	
						(6= 5 - 1)
Ingresos del Poder Ejecutivo Federal o Estatal y de los Municipios	2,313,060,899.00	- 22,951,717.91	2,290,109,181.09	700,615,664.53	602,039,132.63	0.00
Impuestos	474,486,398.00	0.00	474,486,398.00	282,878,179.97	282,878,179.97	0.00
Cuotas y Aportaciones de Seguridad Social	0.00	0.00	0.00	0.00	0.00	0.00
Contribuciones de Mejoras	0.00	0.00	0.00	0.00	0.00	0.00
Derechos	157,818,786.00	0.00	157,818,786.00	56,327,366.52	56,327,366.52	0.00
Productos[1]	17,480,716.00	6,162.09	17,486,878.09	2,215,652.81	2,215,652.81	0.00
Aprovechamientos[2]	46,047,069.00	0.00	46,047,069.00	20,387,934.82	20,387,934.82	0.00
Participaciones, Aportaciones, Convenios, Incentivos Derivados de la Colaboración Fiscal y Fondos Distintos de Aportaciones	1,617,227,930.00	-22,957,880.00	1,594,270,050.00	338,806,530.41	240,229,998.51	0.00
Transferencias, Asignaciones, Subsidios y Subvenciones, y Pensiones y Jubilaciones	0.00	0.00	0.00	0.00	0.00	0.00
Ingresos de los Entes Públicos de los Poderes Legislativo y Judicial, de los	0.00	0.00	0.00	0.00	0.00	0.00
Cuotas y Aportaciones de Seguridad Social	0.00	0.00	0.00	0.00	0.00	0.00
Productos ¹	0.00	0.00	0.00	0.00	0.00	0.00
Ingresos por Venta de Bienes, Prestación de Servicios y Otros Ingresos[3]	0.00	0.00	0.00	0.00	0.00	0.00
Transferencias, Asignaciones, Subsidios y Subvenciones, y Pensiones y Jubilaciones	0.00	0.00	0.00	0.00	0.00	0.00
Ingresos Derivados de Financiamientos	50,000,000.00	0.00	50,000,000.00	50,000,000.00	50,000,000.00	0.00
Ingresos Derivados de Financiamientos	50,000,000.00	0.00	50,000,000.00	50,000,000.00	50,000,000.00	0.00
Total	2,363,060,899.00	- 22,951,717.91	2,340,109,181.09	750,615,664.53	652,039,132.63	-
					Ingresos excedentes	

[1] Incluye intereses que generan las cuentas bancarias de los entes públicos en productos.

[2] Incluye donativos en efectivo del Poder Ejecutivo, entre otros aprovechamientos.

[3] Se refiere a los ingresos propios obtenidos por los Poderes Legislativo y Judicial, los Órganos Autónomos y las entidades de la administración pública paraestatal y paramunicipal, por sus actividades diversas no inherentes a su operación que generan recursos y que no sean ingresos por venta de bienes o prestación de servicios, tales como donativos en efectivo, entre otros.

MUNICIPIO DE DURANGO
Estado Analítico del Ejercicio del Presupuesto de Egresos
Clasificación por Objeto del Gasto (Capítulo y Concepto)
Del 01 de enero al 31 de marzo de 2021

Concepto	Egresos					Subejercicio
	Aprobado	Ampliaciones/ (Reducciones)	Modificado	Devengado	Pagado	
	1	2	3 = (1 + 2)	4	5	
Transferencias a la Seguridad Social	0.00	0.00	0.00	0.00	0.00	0.00
Donativos	0.00	0.00	0.00	0.00	0.00	0.00
Transferencias al Exterior	0.00	0.00	0.00	0.00	0.00	0.00
Bienes Muebles, Inmuebles e Intangibles	12,225,667.15	56,367,329.50	68,592,996.65	600,235.95	179,079.15	67,992,760.70
Mobiliario y Equipo de Administración	0.00	3,992,796.22	3,992,796.22	112,735.95	57,204.15	3,880,060.27
Mobiliario y Equipo Educativo y Recreativo	0.00	95,000.00	95,000.00	0.00	0.00	95,000.00
Equipo e Instrumental Médico y de Laboratorio	0.00	487,500.00	487,500.00	487,500.00	121,875.00	0.00
Vehículos y Equipo de Transporte	12,225,667.15	51,133,932.85	63,359,600.00	0.00	0.00	63,359,600.00
Equipo de Defensa y Seguridad	0.00	0.00	0.00	0.00	0.00	0.00
Maquinaria, Otros Equipos y Herramientas	0.00	658,100.43	658,100.43	0.00	0.00	658,100.43
Activos Biológicos	0.00	0.00	0.00	0.00	0.00	0.00
Bienes Inmuebles	0.00	0.00	0.00	0.00	0.00	0.00
Activos Intangibles	0.00	0.00	0.00	0.00	0.00	0.00
Inversión Pública	105,226,261.00	21,299,168.35	126,525,429.35	6,285,027.99	3,943,188.71	120,240,401.36
Obra Pública en Bienes de Dominio Público	105,226,261.00	20,594,243.35	125,820,504.35	6,285,027.99	3,943,188.71	119,535,476.36
Obra Pública en Bienes Propios	0.00	0.00	0.00	0.00	0.00	0.00
Proyectos Productivos y Acciones de Fomento	0.00	704,925.00	704,925.00	0.00	0.00	704,925.00
Inversiones Financieras y Otras Provisiones	0.00	0.00	0.00	0.00	0.00	0.00
Inversiones Para el Fomento de Actividades Productivas.	0.00	0.00	0.00	0.00	0.00	0.00
Acciones y Participaciones de Capital	0.00	0.00	0.00	0.00	0.00	0.00
Compra de Títulos y Valores	0.00	0.00	0.00	0.00	0.00	0.00
Concesión de Préstamos	0.00	0.00	0.00	0.00	0.00	0.00
Inversiones en Fideicomisos, Mandatos y Otros Análogos	0.00	0.00	0.00	0.00	0.00	0.00
Otras Inversiones Financieras	0.00	0.00	0.00	0.00	0.00	0.00
Provisiones para Contingencias y Otras Erogaciones Especiales	0.00	0.00	0.00	0.00	0.00	0.00
Participaciones y Aportaciones	0.00	0.00	0.00	0.00	0.00	0.00
Participaciones	0.00	0.00	0.00	0.00	0.00	0.00
Aportaciones	0.00	0.00	0.00	0.00	0.00	0.00
Convenios	0.00	0.00	0.00	0.00	0.00	0.00
Deuda Pública	105,689,898.42	-49,903,369.00	55,786,529.42	16,517,036.10	16,517,036.10	39,269,493.32
Amortización de la Deuda Pública	87,213,887.70	-50,000,000.00	37,213,887.70	12,962,653.83	12,962,653.83	24,251,233.87
Intereses de la Deuda Pública	18,476,010.72	-193,369.00	18,282,641.72	3,264,382.27	3,264,382.27	15,018,259.45
Comisiones de la Deuda Pública	0.00	290,000.00	290,000.00	290,000.00	290,000.00	0.00
Gastos de la Deuda Pública	0.00	0.00	0.00	0.00	0.00	0.00
Costo por Coberturas	0.00	0.00	0.00	0.00	0.00	0.00
Apoyos Financieros	0.00	0.00	0.00	0.00	0.00	0.00
Adeudos de Ejercicios Fiscales Anteriores (Adefas)	0.00	0.00	0.00	0.00	0.00	0.00
Total del Gasto	2,363,060,899.00	6,519,115.53	2,369,580,014.53	482,279,686.29	446,215,932.94	1,887,300,328.24



**MUNICIPIO DE DURANGO
DIRECCIÓN MUNICIPAL DE ADMINISTRACIÓN Y FINANZAS**



**ESTADO DE DEUDA PÚBLICA AL 31 DE MARZO DE 2021
(DEUDA A LARGO PLAZO)**

DEUDA PÚBLICA AL 1o. DE MARZO DE 2021 298,842,655.43

BANOBRAS		255,458,728.86
CRÉDITO No. 7725	REESTRUCTURACIÓN	59,473,220.03
CRÉDITO No. 7726	REESTRUCTURACIÓN	30,353,483.05
CRÉDITO No. 8708	INVERSIONES PÚBLICAS PRODUCTIVAS	30,907,749.26
CRÉDITO No. 8752	INVERSIONES PÚBLICAS PRODUCTIVAS	26,225,549.00
CRÉDITO No. 8934	INVERSIONES PÚBLICAS PRODUCTIVAS	25,568,557.65
CRÉDITO No. 9676	INVERSIONES PÚBLICAS PRODUCTIVAS	29,624,956.71
CRÉDITO No. 11226	INVERSIONES PÚBLICAS PRODUCTIVAS	29,734,563.02
CRÉDITO No. 11870	INVERSIONES PÚBLICAS PRODUCTIVAS	23,570,650.14
BANORTE		43,383,926.57
CRÉDITO No. 7823	INVERSIONES PÚBLICAS PRODUCTIVAS	21,348,404.00
CRÉDITO No. 9030	INVERSIONES PÚBLICAS PRODUCTIVAS	<u>22,035,522.57</u>

(-) AMORTIZACIÓN DEUDA PÚBLICA EN EL PERIODO 2,513,793.74
DEL 1o. AL 31 DE MARZO DE 2021

BANOBRAS		2,092,259.74
CRÉDITO No. 7725	REESTRUCTURACIÓN	439,979.00
CRÉDITO No. 7726	REESTRUCTURACIÓN	224,553.09
CRÉDITO No. 8708	INVERSIONES PÚBLICAS PRODUCTIVAS	228,775.22
CRÉDITO No. 8752	INVERSIONES PÚBLICAS PRODUCTIVAS	214,963.00
CRÉDITO No. 8934	INVERSIONES PÚBLICAS PRODUCTIVAS	357,961.05
CRÉDITO No. 9676	INVERSIONES PÚBLICAS PRODUCTIVAS	314,483.33
CRÉDITO No. 11226	INVERSIONES PÚBLICAS PRODUCTIVAS	185,206.09
CRÉDITO No. 11870	INVERSIONES PÚBLICAS PRODUCTIVAS	126,338.96
BANORTE		421,534.00
CRÉDITO No. 7823	INVERSIONES PÚBLICAS PRODUCTIVAS	280,898.00
CRÉDITO No. 9030	INVERSIONES PÚBLICAS PRODUCTIVAS	<u>140,636.00</u>

DEUDA PÚBLICA AL 31 DE MARZO DE 2021 296,328,861.69

BANOBRAS		253,366,469.12
CRÉDITO No. 7725	REESTRUCTURACIÓN	59,033,241.03
CRÉDITO No. 7726	REESTRUCTURACIÓN	30,128,929.96
CRÉDITO No. 8708	INVERSIONES PÚBLICAS PRODUCTIVAS	30,678,974.04
CRÉDITO No. 8752	INVERSIONES PÚBLICAS PRODUCTIVAS	26,010,586.00
CRÉDITO No. 8934	INVERSIONES PÚBLICAS PRODUCTIVAS	25,210,596.60
CRÉDITO No. 9676	INVERSIONES PÚBLICAS PRODUCTIVAS	29,310,473.38
CRÉDITO No. 11226	INVERSIONES PÚBLICAS PRODUCTIVAS	29,549,356.93
CRÉDITO No. 11870	INVERSIONES PÚBLICAS PRODUCTIVAS	23,444,311.18



MUNICIPIO DE DURANGO
DIRECCIÓN MUNICIPAL DE ADMINISTRACIÓN Y FINANZAS



ESTADO DE DEUDA PUBLICA AL 31 DE MARZO DE 2021
(DEUDA A LARGO PLAZO)

BANORTE

CRÉDITO No. 7823

CRÉDITO No. 9030

INVERSIONES PÚBLICAS PRODUCTIVAS

INVERSIONES PÚBLICAS PRODUCTIVAS

42,962,392.57

21,067,506.00

21,894,886.57

DURANGO, DGO. 15 DE ABRIL DE 2021

PRESIDENTE MUNICIPAL

JORGE ALEJANDRO SALUM DEL PALACIO

**DIRECTORA MUNICIPAL DE
ADMINISTRACIÓN Y FINANZAS**

C.P. Y M.I. ERIKA RUIZ HERNÁNDEZ

SÍNDICO MUNICIPAL

M.A.P. LUZ MARÍA GARIBAY AVITIA



MUNICIPIO DE DURANGO
DIRECCIÓN MUNICIPAL DE ADMINISTRACIÓN Y FINANZAS



ESTADO DE DEUDA PUBLICA AL 31 DE MARZO DE 2021
(DEUDA A LARGO PLAZO)

BANORTE

CRÉDITO No. 7823

CRÉDITO No. 9030

INVERSIONES PÚBLICAS PRODUCTIVAS

INVERSIONES PÚBLICAS PRODUCTIVAS

42,962,392.57

21,067,506.00

21,894,886.57

DURANGO, DGO. 15 DE ABRIL DE 2021

PRESIDENTE MUNICIPAL



JORGE ALEJANDRO SALUM DEL PALACIO

**DIRECTORA MUNICIPAL DE
ADMINISTRACIÓN Y FINANZAS**



C.P. Y M.I. ERIKA RUIZ HERNÁNDEZ

SÍNDICO MUNICIPAL




M.A.P. LUZ MARÍA GARIBAY AVITIA

MUNICIPIO DE DURANGO
INFORME ANALÍTICO DE OBLIGACIONES DIFERENTES A FINANCIAMIENTOS
AL 31 DE MARZO DE 2021 (PESOS)

Denominación de las Obligaciones Diferentes de Financiamiento	Fecha del Contrato	Fecha de inicio de operación del proyecto	Fecha de vencimiento	Monto de la Inversión pactado	Plazo pactado	Monto promedio mensual del pago de la contraprestación	Monto promedio mensual del pago de la contraprestación correspondiente al pago de Inversión	Monto pagado de la Inversión al 31 de Marzo de 2021	Monto pagado de la inversión actualizado al 31 de Marzo de 2021	Saldo pendiente por pagar de la inversión al 31 de Marzo de 2021
A. Asociaciones Público Privadas (APP's) (A=a+b+c+d)	04/05/2018	01/06/2018	30/09/2030	1,241,162,232.48	144 meses	1,551,452.79	7,067,729.38	90,480,000.00	90,480,000.00	1,150,682,232.48
a) APP 1	04/05/2018	01/06/2018	30/09/2030	1,241,162,232.48	144 meses	1,551,452.79	7,067,729.38	90,480,000.00	90,480,000.00	1,150,682,232.48
b) APP 2				-		-	-	-	-	-
c) APP 3				-		-	-	-	-	-
d) APP XX				-		-	-	-	-	-
B. Otros Instrumentos (B=a+b+c+d)				0.00		0.00	0.00	0.00	0.00	0.00
a) Otro Instrumento 1				-		-	-	-	-	-
b) Otro Instrumento 2				-		-	-	-	-	-
c) Otro Instrumento 3				-		-	-	-	-	-
C. Total de Obligaciones Diferentes de Financiamiento (C=A+B)				1,241,162,232.48		1,551,452.79	7,067,729.38	90,480,000.00	90,480,000.00	1,150,682,232.48

PRESIDENTE MUNICIPAL




JORGE ALEJANDRO SALUM DEL PALACIO

DIRECTORA MUNICIPAL DE ADMINISTRACION Y FINANZAS



C.P. Y M.I. ERIKA RUIZ HERNÁNDEZ

SÍNDICO MUNICIPAL



M.A.P. LUZ MARIA GARIBAY AVITIA

MUNICIPIO DE DURANGO
INFORME ANALÍTICO DE OBLIGACIONES DIFERENTES A FINANCIAMIENTOS
AL 31 DE MARZO DE 2021 (PESOS)

Denominación de las Obligaciones Diferentes de Financiamiento	Fecha del Contrato	Fecha de inicio de operación del proyecto	Fecha de vencimiento	Monto de la inversión pactado	Plazo pactado	Monto promedio mensual del pago de la contraprestación	Monto promedio mensual del pago de la contraprestación correspondiente al pago de inversión	Monto pagado de la inversión al 31 de Marzo de 2021	Monto pagado de la inversión actualizado al 31 de Marzo de 2021	Saldo pendiente por pagar de la inversión al 31 de Marzo de 2021
A. Asociaciones Público Privadas (APP's) (A=a+b+c+d)	04/05/2018	01/06/2018	30/09/2030	1,241,162,232.48	144 meses	1,551,452.79	7,067,729.38	90,480,000.00	90,480,000.00	1,150,682,232.48
a) APP 1	04/05/2018	01/06/2018	30/09/2030	1,241,162,232.48	144 meses	1,551,452.79	7,067,729.38	90,480,000.00	90,480,000.00	1,150,682,232.48
b) APP 2				-		-	-	-	-	-
c) APP 3				-		-	-	-	-	-
d) APP XX				-		-	-	-	-	-
B. Otros Instrumentos (B=a+b+c+d)				0.00		0.00	0.00	0.00	0.00	0.00
a) Otro Instrumento 1				-		-	-	-	-	-
b) Otro Instrumento 2				-		-	-	-	-	-
c) Otro Instrumento 3				-		-	-	-	-	-
C. Total de Obligaciones Diferentes de Financiamiento (C=A+B)				1,241,162,232.48		1,551,452.79	7,067,729.38	90,480,000.00	90,480,000.00	1,150,682,232.48

PRESIDENTE MUNICIPAL

JORGE ALEJANDRO SALUM DEL PALACIO

DIRECTORA MUNICIPAL DE ADMINISTRACION Y FINANZAS

C.P. Y M.I. ERIKA BUIZ HERNÁNDEZ

SÍNDICO MUNICIPAL

M.A.P. LUZ MARIA GARIBAY AVITIA





MUNICIPIO DE DURANGO
ESTADO DE ACTIVIDADES
MES: MARZO 2021
CONSOLIDADO



	TESORERIA	FORT. RAMO 33	PART. FED. 2021	FORTASEG 2021	INFR. R33 2020	INFR. R33 2021	CONSOLIDADO
EXISTENCIAS INICIALES	151,109,190.94	19,579,029.04	-36,714,388.66	0.00	7,411.08	8,437,315.88	142,528,558.28
INGRESOS Y OTROS BENEFICIOS							
INGRESOS DE LA GESTION							
IMPUESTOS	31,968,491.60	0.00	0.00	0.00	0.00	0.00	31,968,491.60
DERECHOS	29,273,017.05	0.00	0.00	0.00	0.00	0.00	29,273,017.05
PRODUCTOS	1,149,506.13	4,628.74	34,564.97	0.00	1,500.54	0.00	1,190,198.38
APROVECHAMIENTOS	7,828,823.43	0.00	0.00	0.00	0.00	4,078.07	7,832,901.50
PARTICIPACIONES Y APORTACIONES	-5,134,907.88	38,458,748.00	128,638,930.06	0.00	0.00	8,456,124.00	171,418,894.18
OTROS INGRESOS Y BENEFICIOS	0.00	0.00	0.00	0.00	0.00	0.00	0.00
TOTAL INGRESOS	65,084,930.33	38,463,374.74	128,673,495.03	0.00	1,500.54	8,460,202.07	241,683,502.71
GASTOS Y OTRAS PERDIDAS							
GASTOS DE FUNCIONAMIENTO							
SERVICIOS PERSONALES	9,476,484.13	23,157,433.53	48,594,975.31	0.00	0.00	0.00	81,228,892.97
MATERIALES Y SUMINISTROS	1,040,416.47	3,352,385.21	2,180,077.86	0.00	0.00	0.00	6,572,879.54
SERVICIOS GENERALES	17,200,642.71	19,927,961.22	1,584,801.45	0.00	11.60	-452.30	38,712,764.68
INVERSIÓN PÚBLICA	0.00	0.00	0.00	0.00	0.00	0.00	0.00
TRANSFERENCIAS, ASIGNACIONES, SUBSIDIOS Y OTRAS AYUDAS	22,075,107.68	0.00	0.00	0.00	0.00	0.00	22,075,107.68
INTERESES, COMISIONES Y OTROS GASTOS DE LA DEUDA PUBLICA	347,474.24	0.00	1,411,930.36	0.00	0.00	0.00	1,759,404.60
OTROS GASTOS Y PERDIDAS EXTRAORDINARIOS	3,345,157.52	0.00	0.00	0.00	0.00	0.00	3,345,157.52
TOTAL DE GASTOS Y PERDIDAS	53,485,282.73	46,437,779.96	53,771,584.88	0.00	11.60	-452.30	153,694,206.97
AHORRO Y DESAHORRO NETO DEL EJERCICIO	162,798,836.54	11,604,623.82	39,187,521.39	0.00	8,900.02	16,917,970.23	230,517,854.00

DURANGO, DGO. ABRIL 15 DEL 2021


PRESIDENTE
JORGE ALEJANDRO SALUM DEL PALACIO


TESORERO
C.P. Y M.I. ERIKA RUIZ HERNÁNDEZ


SÍNDICO
M.A.P. LUZ MARÍA GARIBAY AVITIA



**MUNICIPIO DE DURANGO
ESTADO DE ACTIVIDADES
MES: MARZO 2021
CONSOLIDADO**



	TESORERIA	FORT. RAMO 33	PART. FED. 2021	FORTASEG 2021	INFR. R33 2020	INFR. R33 2021	CONSOLIDADO
EXISTENCIAS INICIALES	151,199,190.94	19,579,029.04	-36,714,388.66	0.00	7,411.08	8,457,315.86	142,528,558.26
INGRESOS Y OTROS BENEFICIOS							
INGRESOS DE LA GESTION							
IMPUESTOS	31,968,491.60	0.00	0.00	0.00	0.00	0.00	31,968,491.60
DERECHOS	29,273,017.05	0.00	0.00	0.00	0.00	0.00	29,273,017.05
PRODUCTOS	1,149,506.13	4,626.74	34,564.97	0.00	1,500.54	0.00	1,190,198.38
APROVECHAMIENTOS	7,828,823.43	0.00	0.00	0.00	0.00	4,078.07	7,832,901.50
PARTICIPACIONES Y APORTACIONES	-5,134,907.88	38,458,748.00	129,638,930.06	0.00	0.00	8,456,124.00	171,418,894.18
OTROS INGRESOS Y BENEFICIOS	0.00	0.00	0.00	0.00	0.00	0.00	0.00
TOTAL INGRESOS	65,084,930.33	38,463,374.74	129,673,495.03	0.00	1,500.54	8,460,202.07	241,683,502.71
GASTOS Y OTRAS PERDIDAS							
GASTOS DE FUNCIONAMIENTO							
SERVICIOS PERSONALES	9,476,484.13	23,157,433.53	48,594,975.31	0.00	0.00	0.00	81,228,892.97
MATERIALES Y SUMINISTROS	1,040,416.47	3,352,385.21	2,180,077.86	0.00	0.00	0.00	6,572,879.54
SERVICIOS GENERALES	17,200,642.71	19,927,961.22	1,584,601.45	0.00	11.60	-452.30	38,712,764.68
INVERSIÓN PÚBLICA	0.00	0.00	0.00	0.00	0.00	0.00	0.00
TRANSFERENCIAS, ASIGNACIONES, SUBSIDIOS Y OTRAS AYUDAS	22,075,107.66	0.00	0.00	0.00	0.00	0.00	22,075,107.66
INTERESES, COMISIONES Y OTROS GASTOS DE LA DEUDA PUBLICA	347,474.24	0.00	1,411,930.36	0.00	0.00	0.00	1,759,404.60
OTROS GASTOS Y PERDIDAS EXTRAORDINARIOS	3,345,157.52	0.00	0.00	0.00	0.00	0.00	3,345,157.52
TOTAL DE GASTOS Y PERDIDAS	53,485,282.73	46,437,779.96	53,771,584.98	0.00	11.60	-452.30	153,694,206.97
AHORRO Y DESAHORRO NETO DEL EJERCICIO	162,798,838.54	11,604,623.82	39,187,521.39	0.00	8,900.02	16,917,970.23	230,517,854.00

DURANGO, DGO. ABRIL 15 DEL 2021

PRESIDENTE
JORGE ALEJANDRO SALUM DEL PALACIO

TESORERO
C.P. Y M.I. ERIKA RUIZ HERNÁNDEZ

SÍNDICO
M.A.P. LUZ MARÍA GARIBAY AVITIA



MUNICIPIO DE DURANGO
ESTADO DE ACTIVIDADES (INGRESOS)
MES: MARZO 2021
CONSOLIDADO



	TESORERÍA	FORT. RAMO 33	PART. FED. 2021	FORTASEG 2021	INFR. R33 2020	INFR. R33 2021	CONSOLIDADO
MULTAS	7,625,833.41	0.00	0.00	0.00	0.00	0.00	7,625,833.41
Multas Municipales	7,625,833.41	0.00	0.00	0.00	0.00	0.00	7,625,833.41
ACCESORIOS DE LOS APROVECHAMIENTOS	102,549.52	0.00	0.00	0.00	0.00	0.00	102,549.52
Gastos de Ejecución de los Aprovechamientos	102,549.52	0.00	0.00	0.00	0.00	0.00	102,549.52
OTROS APROVECHAMIENTOS	100,440.50	0.00	0.00	0.00	0.00	4,078.07	104,518.57
Otros Aprovechamientos	15,182.47	0.00	0.00	0.00	0.00	0.00	15,182.47
Enajenación de Bienes Muebles e Inmuebles Municipales	0.00	0.00	0.00	0.00	0.00	0.00	0.00
No Especificados	85,258.03	0.00	0.00	0.00	0.00	4,078.07	89,336.10
APROVECHAMIENTOS	7,828,823.43	0.00	0.00	0.00	0.00	4,078.07	7,832,901.50
PARTICIPACIONES	0.00	0.00	128,386,993.00	0.00	0.00	0.00	128,386,993.00
Fondo General de Participaciones	0.00	0.00	74,759,510.32	0.00	0.00	0.00	74,759,510.32
Fondo de Fiscalización	0.00	0.00	1,725,163.89	0.00	0.00	0.00	1,725,163.89
Fondo de Fomento Municipal	0.00	0.00	27,107,097.71	0.00	0.00	0.00	27,107,097.71
Impuesto Especial Sobre Productos y Servicios	0.00	0.00	1,890,862.84	0.00	0.00	0.00	1,890,862.84
Impuesto Especial Sobre Productos y Servicios, Por Venta de Gasolina y Diésel	0.00	0.00	1,738,752.14	0.00	0.00	0.00	1,738,752.14
Fondo Estatal	0.00	0.00	2,698,204.00	0.00	0.00	0.00	2,698,204.00
Fondo de Impuesto Sobre la Renta	0.00	0.00	18,432,069.00	0.00	0.00	0.00	18,432,069.00
Otros Apoyos Extraordinarios	0.00	0.00	0.00	0.00	0.00	0.00	0.00
Isr por Enajenación de Bienes Inmuebles	0.00	0.00	35,333.10	0.00	0.00	0.00	35,333.10
Fondo de Estabilización a los Ingresos de Ent. Fed. (FEIEF)	0.00	0.00	0.00	0.00	0.00	0.00	0.00
APORTACIONES	0.00	38,458,748.00	0.00	0.00	0.00	8,456,124.00	46,914,872.00
Fondo de Aportaciones Para el Fortalecimiento de los Municipios	0.00	38,458,748.00	0.00	0.00	0.00	0.00	38,458,748.00
Fondo de Aportaciones Para la Infraestructura Social Municipal	0.00	0.00	0.00	0.00	0.00	8,456,124.00	8,456,124.00
CONVENIOS	-5,134,907.88	0.00	0.00	0.00	0.00	0.00	-5,134,907.88
Convenios	-5,134,907.88	0.00	0.00	0.00	0.00	0.00	-5,134,907.88
INCENTIVOS DE LA COLABORACIÓN FISCAL	0.00	0.00	1,251,937.06	0.00	0.00	0.00	1,251,937.06
Impuesto Sobre Tenencia y Uso de Vehículos	0.00	0.00	730.37	0.00	0.00	0.00	730.37
Impuesto Sobre Automóviles Nuevos	0.00	0.00	1,124,832.05	0.00	0.00	0.00	1,124,832.05
Fondo de Compensación ISAN	0.00	0.00	126,374.64	0.00	0.00	0.00	126,374.64
PARTICIPACIONES Y APORTACIONES	-5,134,907.88	38,458,748.00	129,638,930.06	0.00	0.00	8,456,124.00	171,418,894.18
OTROS INGRESOS Y BENEFICIOS VARIOS	0.00	0.00	0.00	0.00	0.00	0.00	0.00
Diferencias por Tipo de Cambio a Favor	0.00	0.00	0.00	0.00	0.00	0.00	0.00
OTROS INGRESOS Y BENEFICIOS VARIOS	0.00	0.00	0.00	0.00	0.00	0.00	0.00
SUMA TOTAL DE LOS INGRESOS	65,084,930.33	38,463,374.74	129,673,495.03	0.00	1,500.54	8,460,202.07	241,683,502.71

DURANGO, PGO. ABRIL 15 DEL 2021

TESORERÍA
 C.P. Y M. ERIC RUIZ HERNÁNDEZ



MUNICIPIO DE DURANGO
ESTADO DE ACTIVIDADES (INGRESOS)
MES: MARZO 2021
CONSOLIDADO



	TESORERÍA	FORT. RAMO 33	PART. FED. 2021	FORTASEG 2021	INFR. R33 2020	INFR. R33 2021	CONSOLIDADO
MULTAS	7,625,833.41	0.00	0.00	0.00	0.00	0.00	7,625,833.41
Multas Municipales	7,625,833.41	0.00	0.00	0.00	0.00	0.00	7,625,833.41
ACCESORIOS DE LOS APROVECHAMIENTOS	102,549.52	0.00	0.00	0.00	0.00	0.00	102,549.52
Gastos de Ejecución de los Aprovechamientos	102,549.52	0.00	0.00	0.00	0.00	0.00	102,549.52
OTROS APROVECHAMIENTOS	100,440.50	0.00	0.00	0.00	0.00	4,078.07	104,518.57
Otros Aprovechamientos	15,182.47	0.00	0.00	0.00	0.00	0.00	15,182.47
Enajenación de Bienes Muebles e Inmuebles Municipales	0.00	0.00	0.00	0.00	0.00	0.00	0.00
No Especificados	85,258.03	0.00	0.00	0.00	0.00	4,078.07	89,336.10
APROVECHAMIENTOS	7,828,823.43	0.00	0.00	0.00	0.00	4,078.07	7,832,901.50
PARTICIPACIONES	0.00	0.00	128,386,993.00	0.00	0.00	0.00	128,386,993.00
Fondo General de Participaciones	0.00	0.00	74,759,510.32	0.00	0.00	0.00	74,759,510.32
Fondo de Fiscalización	0.00	0.00	1,725,163.89	0.00	0.00	0.00	1,725,163.89
Fondo de Fomento Municipal	0.00	0.00	27,107,097.71	0.00	0.00	0.00	27,107,097.71
Impuesto Especial Sobre Productos y Servicios	0.00	0.00	1,890,862.84	0.00	0.00	0.00	1,890,862.84
Impuesto Especial Sobre Productos y Servicios, Por Venta de Gasolina y Diésel	0.00	0.00	1,738,752.14	0.00	0.00	0.00	1,738,752.14
Fondo Estatal	0.00	0.00	2,698,204.00	0.00	0.00	0.00	2,698,204.00
Fondo de Impuesto Sobre la Renta	0.00	0.00	18,432,069.00	0.00	0.00	0.00	18,432,069.00
Otros Apoyos Extraordinarios	0.00	0.00	0.00	0.00	0.00	0.00	0.00
Isr por Enajenación de Bienes Inmuebles	0.00	0.00	35,333.10	0.00	0.00	0.00	35,333.10
Fondo de Estabilización a los Ingresos de Ent. Fed. (FEIEF)	0.00	0.00	0.00	0.00	0.00	0.00	0.00
APORTACIONES	0.00	38,458,748.00	0.00	0.00	0.00	8,456,124.00	46,914,872.00
Fondo de Aportaciones Para el Fortalecimiento de los Municipios	0.00	38,458,748.00	0.00	0.00	0.00	0.00	38,458,748.00
Fondo de Aportaciones Para la Infraestructura Social Municipal	0.00	0.00	0.00	0.00	0.00	8,456,124.00	8,456,124.00
CONVENIOS	-5,134,907.88	0.00	0.00	0.00	0.00	0.00	-5,134,907.88
Convenios	-5,134,907.88	0.00	0.00	0.00	0.00	0.00	-5,134,907.88
INCENTIVOS DE LA COLABORACIÓN FISCAL	0.00	0.00	1,251,937.06	0.00	0.00	0.00	1,251,937.06
Impuesto Sobre Tenencia y Uso de Vehículos	0.00	0.00	730.37	0.00	0.00	0.00	730.37
Impuesto Sobre Automóviles Nuevos	0.00	0.00	1,124,832.05	0.00	0.00	0.00	1,124,832.05
Fondo de Compensación ISAN	0.00	0.00	126,374.64	0.00	0.00	0.00	126,374.64
PARTICIPACIONES Y APORTACIONES	-5,134,907.88	38,458,748.00	129,638,930.06	0.00	0.00	8,456,124.00	171,418,894.18
OTROS INGRESOS Y BENEFICIOS VARIOS	0.00	0.00	0.00	0.00	0.00	0.00	0.00
Diferencias por Tipo de Cambio a Favor	0.00	0.00	0.00	0.00	0.00	0.00	0.00
OTROS INGRESOS Y BENEFICIOS VARIOS	0.00	0.00	0.00	0.00	0.00	0.00	0.00
SUMA TOTAL DE LOS INGRESOS	65,084,930.33	38,463,374.74	129,673,495.03	0.00	1,500.54	8,460,202.07	241,683,502.71

DURANGO, DGO. ABRIL 15 DEL 2021

TESORERÍA
C.P. Y M. ERIKA RUIZ HERNÁNDEZ



MUNICIPIO DE DURANGO
ESTADO DE ACTIVIDADES (GASTOS)
MES: MARZO 2021
CONSOLIDADO



	TESORERÍA	FORT. RAMO 33	PART. FED. 2021	FORTASEG 2021	INFR. R33 2020	INFR. R33 2021	CONSOLIDADO
INTERESES COMISIONES Y OTROS GASTOS DE LA DEUDA PÚBLICA	347,474.24	0.00	1,411,930.36	0.00	0.00	0.00	1,759,404.60
ESTIMACIÓN, DEPRECIACIÓN, DETERIOR, AMORTIZACIÓN, PRO	3,345,157.52	0.00	0.00	0.00	0.00	0.00	3,345,157.52
Estimaciones de Activos no Circulantes	0.00	0.00	0.00	0.00	0.00	0.00	0.00
Depreciación de Bienes Inmuebles	458,277.88	0.00	0.00	0.00	0.00	0.00	458,277.88
Depreciación de Otra Infraestructura	366,749.66	0.00	0.00	0.00	0.00	0.00	366,749.66
Depreciación de Bienes Muebles	2,101,536.44	0.00	0.00	0.00	0.00	0.00	2,101,536.44
Deterioro de los Activos Biológicos	10,416.67	0.00	0.00	0.00	0.00	0.00	10,416.67
Amortización de Activos Intangibles	408,176.87	0.00	0.00	0.00	0.00	0.00	408,176.87
OTROS GASTOS Y PÉRDIDAS EXTRAORDINARIAS	3,345,157.52	0.00	0.00	0.00	0.00	0.00	3,345,157.52
INVERSIÓN PÚBLICA	0.00	0.00	0.00	0.00	0.00	0.00	0.00
Inversión Pública	0.00	0.00	0.00	0.00	0.00	0.00	0.00
INVERSIÓN PÚBLICA	0.00	0.00	0.00	0.00	0.00	0.00	0.00
SUMA TOTAL DE EGRESOS	53,485,282.73	46,437,779.96	53,771,584.98	0.00	11.60	-452.30	153,694,206.97

DURANGO, DGO., ABRIL 15 DEL 2021

TESORERO
C.P. Y M.I. ERICA RUIZ HERNÁNDEZ



MUNICIPIO DE DURANGO
ESTADO DE ACTIVIDADES (GASTOS)
MES: MARZO 2021
CONSOLIDADO



	TESORERÍA	FORT. RAMO 33	PART. FED. 2021	FORTASEG 2021	INFR. R33 2020	INFR. R33 2021	CONSOLIDADO
INTERESES COMISIONES Y OTROS GASTOS DE LA DEUDA PÚBLICA	347,474.24	0.00	1,411,930.36	0.00	0.00	0.00	1,759,404.60
ESTIMACIÓN, DEPRECIACIÓN, DETERIOR, AMORTIZACIÓN, PRO	3,345,157.52	0.00	0.00	0.00	0.00	0.00	3,345,157.52
Estimaciones de Activos no Circulantes	0.00	0.00	0.00	0.00	0.00	0.00	0.00
Depreciación de Bienes Inmuebles	458,277.88	0.00	0.00	0.00	0.00	0.00	458,277.88
Depreciación de Otra Infraestructura	366,749.66	0.00	0.00	0.00	0.00	0.00	366,749.66
Depreciación de Bienes Muebles	2,101,536.44	0.00	0.00	0.00	0.00	0.00	2,101,536.44
Deterioro de los Activos Biológicos	10,416.67	0.00	0.00	0.00	0.00	0.00	10,416.67
Amortización de Activos Intangibles	408,176.87	0.00	0.00	0.00	0.00	0.00	408,176.87
OTROS GASTOS Y PÉRDIDAS EXTRAORDINARIAS	3,345,157.52	0.00	0.00	0.00	0.00	0.00	3,345,157.52
INVERSIÓN PÚBLICA	0.00	0.00	0.00	0.00	0.00	0.00	0.00
Inversión Pública	0.00	0.00	0.00	0.00	0.00	0.00	0.00
INVERSIÓN PÚBLICA	0.00	0.00	0.00	0.00	0.00	0.00	0.00
SUMA TOTAL DE EGRESOS	53,485,282.73	46,437,779.96	53,771,584.98	0.00	11.60	-452.30	153,694,206.97

DURANGO, DGO., ABRIL 15 DEL 2021

TESORERO

C.P. Y M.I. ERIKA RUIZ HERNÁNDEZ



MUNICIPIO DE DURANGO
DIRECCION MUNICIPAL DE ADMINISTRACIÓN Y FINANZAS



INGRESOS Y EGRESOS DEL 1o. DE ENERO AL 31 DE MARZO DE 2021

DURANGO

CTA	NOMBRE	ENERO	FEBRERO	MARZO	ACUMULADO
INGRESOS					
411100000	IMPUESTO SOBRE LOS INGRESOS	7,050.20	0.00	17,307.68	24,357.88
4111010001	Sobre Diversiones y Espectáculos Públicos	7,050.20	0.00	17,307.68	24,357.88
411200000	IMPUESTOS SOBRE EL PATRIMONIO	194,261,614.74	37,700,844.88	19,537,161.78	251,499,621.40
4112010001	Impuesto del Ejercicio	183,596,787.62	32,468,077.24	15,090,036.77	231,154,901.63
4112010002	Impuesto de Ejercicios Anteriores	10,664,827.12	5,232,767.64	4,447,125.01	20,344,719.77
411300000	IMPUESTO SOBRE LA PRODUCCION, EL CONSUMO Y LAS TRANSACCIONES	6,141,524.97	7,596,715.00	10,472,961.09	24,211,201.06
4113010001	Sobre Actividades Comerciales y Oficinas Ambulantes	267,232.14	270,223.86	287,691.37	825,147.37
4113040001	Sobre Traslado de Dominio de Bienes Inmuebles	5,874,292.83	7,326,491.14	10,185,269.72	23,386,053.69
411700000	ACCESORIOS DE IMPUESTOS	3,313,215.35	1,888,723.23	1,941,061.05	7,142,999.63
4117010001	Recargos impuestos	2,894,011.83	1,652,715.96	1,706,571.85	6,253,299.64
4117030001	Gastos de Ejecución de Impuestos	419,203.52	236,007.27	234,489.20	889,699.99
411000000	IMPUESTOS	203,723,405.26	47,186,283.11	31,968,491.60	282,878,179.97
414100000	DERECHOS POR USO, GOCE, APROVECHAMIENTO O EXPLOTACION DE BIENES DE DOMINIO	1,015,386.76	973,428.81	969,483.16	2,958,298.73
4141040001	Por Establecimiento de Instalaciones de Mobiliario Urbano y Publicitario en Vía Pública	335,625.26	286,488.31	272,324.16	894,437.73
4141060001	Por Estacionamiento de Vehículos en la Vía Pública en aquellos Lugares Donde Existen	651,418.50	636,649.50	624,786.00	1,912,854.00
4141070000	Derecho de Uso de Suelos de Bienes Propiedad del Municipio	28,343.00	50,291.00	72,373.00	151,007.00
414300000	DERECHOS POR PRESTACION DE SERVICIOS	13,299,124.08	11,671,147.39	28,188,447.20	53,158,718.67
4143010001	Por Servicio de Rastro	32,155.00	27,310.00	43,661.00	103,126.00
4143020001	Por la Prestación de Servicios en los Panteones Municipales	865,022.47	735,197.67	678,135.02	2,278,355.16
4143040001	Por Construcciones Reconstrucciones Reparaciones y Demoliciones	768,519.03	1,029,318.85	1,184,947.90	2,982,785.78
4143050001	Sobre Fraccionamientos	162,531.44	196,749.27	290,846.10	650,126.81
4143060000	Por Cooperación para Obras Públicas	827,989.36	78,438.75	88,619.55	995,047.66
4143070000	Por Servicios de Limpia y Recolectión de Desechos Industriales y Comerciales	218,995.40	675,327.86	350,272.67	1,244,595.93
4143100001	Expedición de Licencias de Bebidas Alcohólicas	1,604,638.84	826,320.48	-1,816,149.08	614,810.24
4143100002	Refrendo de Licencias de Bebidas Alcohólicas	1,140,421.51	242,644.51	18,551,390.18	19,934,456.20
4143100003	Movimientos de Patentes de Bebidas Alcohólicas	0.00	403,290.00	-339,301.32	63,988.68
4143100004	Expedición de Otras Licencias y Refrendos	1,346,066.44	1,301,339.98	1,379,762.56	4,027,168.98
4143110001	Por Apertura de Negocios en Horas Extraordinarias	0.00	0.00	0.00	0.00
4143140001	Por Servicios Catastrales	793,884.96	1,286,289.66	1,659,958.71	3,740,133.33
4143150001	Por Servicios de Certificaciones Legalizaciones y Expedición de Copias Certificadas	876,354.09	672,997.58	1,296,884.00	2,846,235.67
4143170001	Por Servicio Público de Iluminación	4,662,545.54	4,195,922.78	4,819,419.91	13,677,888.23
4143180000	Por Servicios Municipales de Salud	0.00	0.00	0.00	0.00
414400000	ACCESORIOS DE DERECHOS	28,188.33	40,969.90	115,086.69	184,244.92
4144010001	Recargos Catastro	25,779.53	36,035.40	112,827.89	174,642.82
4144020001	Gastos de Ejecución de Derechos	2,408.80	4,934.50	2,258.80	9,602.10
414900000	OTROS DERECHOS	0.00	26,104.20	0.00	26,104.20
4149010000	Cheques Devueltos	0.00	26,104.20	0.00	26,104.20
414000000	DERECHOS	14,342,699.17	12,711,650.30	29,273,017.05	56,327,366.52
415100000	PRODUCTOS DERIVADOS DEL USO Y APROVECHAMIENTO, DE BIENES NO SUJETOS AL D	423,004.09	602,450.34	1,190,198.38	2,215,652.81
4151020000	Por Establecimiento y Empresas que Dependan del Municipio	329,421.12	442,329.37	793,690.19	1,565,440.68
4151030002	Por Créditos a Favor del Municipio	93,582.97	155,821.97	254,425.35	503,830.29
4151080001	Otros Productos que Generan Ingresos Corrientes	0.00	4,299.00	142,082.84	146,381.84
415000000	PRODUCTOS	423,004.09	602,450.34	1,190,198.38	2,215,652.81



MUNICIPIO DE DURANGO
DIRECCION MUNICIPAL DE ADMINISTRACIÓN Y FINANZAS



INGRESOS Y EGRESOS DEL 1o. DE ENERO AL 31 DE MARZO DE 2021

CTA	NOMBRE	ENERO	FEBRERO	MARZO	ACUMULADO
416100000	APROVECHAMIENTOS	0.00	0.00	0.00	0.00
4161030001	Donativos y Aportaciones	0.00	0.00	0.00	0.00
416200000	MULTAS	5,584,767.83	6,521,846.60	7,625,833.41	19,732,447.84
4162010000	Multas	5,584,767.83	6,521,846.60	7,625,833.41	19,732,447.84
416801000	ACCESORIOS DE APROVECHAMIENTOS	98,709.56	111,583.71	102,549.52	312,842.79
4168010004	Gastos de Ejecucion del Ejercicio	98,709.56	111,583.71	102,549.52	312,842.79
416900000	OTROS APROVECHAMIENTOS	134,811.17	103,314.45	104,518.57	342,644.19
4169010000	Otros Aprovechamientos	15,150.00	0.00	15,182.47	30,332.47
4169020000	Enajenación de Bienes Muebles e Inmuebles Municipales	25,000.00	0.00	0.00	25,000.00
4169070000	No Especificados	94,661.17	103,314.45	89,336.10	287,311.72
416000000	APROVECHAMIENTOS	5,818,288.56	6,736,744.76	7,832,901.50	20,387,934.82
421101000	PARTICIPACIONES FEDERALES	0.00	75,858,236.41	128,386,993.00	204,245,229.41
4211010001	Fondo General de Participaciones	0.00	48,557,975.88	74,759,510.32	123,317,486.20
4211010002	Fondo de Fiscalización	0.00	4,668,172.12	1,725,163.89	6,393,336.01
4211010003	Fondo de Fomento Municipal	0.00	18,055,451.02	27,107,097.71	45,162,548.73
4211010005	Impuesto Especial Sobre Productos y Servicios	0.00	1,117,403.98	1,890,862.84	3,008,266.82
4211010006	Impuesto Especial Sobre Productos y Servicios, Por Venta de Gasolina y Diésel	0.00	1,507,655.51	1,738,752.14	3,246,407.65
4211010009	Fondo Estatal	0.00	1,349,102.00	2,698,204.00	4,047,306.00
4211010010	Fondo de Impuesto Sobre la Renta	0.00	404,793.00	18,432,069.00	18,836,862.00
4211010011	Otros apoyos Extraordinarios	0.00	0.00	0.00	0.00
4211010012	Isr por Enajenación de Bienes Inmuebles	0.00	197,682.90	35,333.10	233,016.00
4211010013	Fondo de Estabilización a los Ingresos de las Entidades Federativas	0.00	0.00	0.00	0.00
421200000	APORTACIONES	38,458,748.00	46,914,872.00	46,914,872.00	132,288,492.00
4212010001	Fondo Estatal Para El Fortalecimiento de los Municipios	38,458,748.00	38,458,748.00	38,458,748.00	115,376,244.00
4212010002	Fondo Estatal Para la Infraestructura Social Municipal	0.00	8,456,124.00	8,456,124.00	16,912,248.00
421300000	CONVENIOS	5,134,907.88	0.00	-5,134,907.88	0.00
4213000000	Convenios	5,134,907.88	0.00	-5,134,907.88	0.00
421400000	INCENTIVOS DE LA COLABORACIÓN FISCAL	0.00	1,020,871.94	1,251,937.06	2,272,809.00
4214010001	Impuesto Sobre Tenencia y Uso de Vehiculos	0.00	319.09	730.37	1,049.46
4214010002	Impuesto Sobre Automóviles Nuevos	0.00	894,178.21	1,124,832.05	2,019,010.26
4214010003	Fondo de Compensación ISAN	0.00	126,374.64	126,374.64	252,749.28
420000000	PARTICIPACIONES Y APORTACIONES	43,593,655.88	123,793,980.35	171,418,894.18	338,806,530.41
439300000	OTROS INGRESOS Y BENEFICIOS VARIOS	0.00	428,753.75	0.00	428,753.75
4393010001	Diferencias por Tipo de Cambio a Favor	0.00	428,753.75	0.00	428,753.75
430000000	OTROS INGRESOS Y BENEFICIOS VARIOS	0.00	428,753.75	0.00	428,753.75
400000000	SUMA TOTAL DE LOS INGRESOS	267,901,052.96	191,459,862.61	241,683,502.71	701,044,418.28



MUNICIPIO DE DURANGO
DIRECCION MUNICIPAL DE ADMINISTRACIÓN Y FINANZAS



INGRESOS Y EGRESOS DEL 1o. DE ENERO AL 31 DE MARZO DE 2021

DURANGO

CTA	NOMBRE	ENERO	FEBRERO	MARZO	ACUMULADO
EGRESOS					
511100000	REMUNERACIONES AL PERSONAL DE CARÁCTER PERMANENTE	40,943,824.81	40,675,460.64	42,756,373.36	124,375,658.81
5111010000	Dietas	514,562.00	514,562.00	410,826.00	1,439,950.00
5111030000	Sueldo Base al Personal Permanente	40,429,262.81	40,160,898.64	42,345,547.36	122,935,708.81
511200000	REMUNERACIONES AL PERSONAL DE CARACTER TRANSITORIO	5,068,365.56	5,205,601.15	5,577,173.74	15,851,140.45
5112010000	Honorarios y Asimilables a Salarios	1,443,827.56	1,497,855.15	1,628,587.84	4,570,270.55
5112020000	Sueldo Base al Personal Eventual	3,565,738.00	3,637,646.00	3,864,885.90	11,068,269.90
5112030000	Retribuciones por Servicios de Carácter social	58,800.00	70,100.00	83,700.00	212,600.00
511300000	REMUNERACIONES ADICIONALES Y ESPECIALES	11,310,139.86	11,452,467.35	11,569,768.55	34,332,375.76
5113020000	Prima Vacacional, Dominical y Gratificación de Fin de Año	160,602.35	87,444.99	423,777.69	671,825.03
5113030000	Horas Extraordinarias	640,939.91	759,191.69	967,882.36	2,368,013.96
5113040000	Compensaciones	10,508,597.60	10,605,830.67	10,178,108.50	31,292,536.77
511400000	SEGURIDAD SOCIAL	8,790,561.22	13,171,130.14	6,564,240.11	28,525,931.47
5114010000	Aportaciones de Seguridad Social	8,758,987.33	6,857,642.80	5,736,994.17	21,353,624.30
5114030000	Aportaciones al Sistema para el Retiro	0.00	6,309,948.15	0.00	6,309,948.15
5114040000	Aportaciones para Seguros	31,573.89	3,539.19	827,245.94	862,359.02
511500000	OTRAS PRESTACIONES SOCIALES Y ECONOMICAS	11,071,835.47	10,578,789.59	14,761,337.21	36,411,962.27
5115020000	Indemnizaciones	1,072,577.20	570,017.70	4,672,406.40	6,315,001.30
5115040000	Prestaciones Contractuales	4,716,181.38	4,790,340.72	4,803,834.43	14,310,356.53
5115000000	Apoyos a la capacitación de los Servidores Públicos	0.00	0.00	0.00	0.00
5115900000	Otras Prestaciones Sociales y Económicas	5,283,076.89	5,218,431.17	5,285,096.38	15,786,604.44
511000000	SERVICIOS PERSONALES	77,184,726.92	81,083,448.87	81,228,892.97	239,497,068.76
512100000	MATERIALES DE ADMINISTRACIÓN Y EMISIÓN DE DOCUMENTOS	47,002.34	309,508.35	270,265.18	626,775.87
5121010000	Materiales, Útiles y Equipos Menores de Oficina	7,568.35	131,166.05	33,431.76	172,166.16
5121020000	Materiales y Útiles de Impresión y Reproducción	0.00	0.00	0.00	0.00
5121040000	Materiales, Útiles y Equipos Menores de Tecnología de Información y Com.	7,888.00	159,317.01	132,195.73	299,400.74
5121050000	Material Impreso e Información Digital	30,000.00	0.00	70,341.00	100,341.00
5121060000	Material de Limpieza	1,545.99	19,025.29	34,296.69	54,867.97
5121070000	Materiales y Útiles de Enseñanza	0.00	0.00	0.00	0.00
5121070000	Materiales para el Registro e Identificación de Bienes y Personas	0.00	0.00	0.00	0.00
512200000	ALIMENTOS Y UTENSILIOS	318,127.30	575,164.05	373,271.53	1,266,562.88
5122010000	Productos Alimenticios para Personas	194,091.30	573,783.65	249,235.53	1,017,110.48
5122020000	Productos Alimenticios para Animales	124,036.00	0.00	124,036.00	248,072.00
5122030000	Utensilios para el Servicio de Alimentación	0.00	1,380.40	0.00	1,380.40
512400000	MATERIALES Y ARTICULOS DE CONSTRUCCIÓN Y REPARACIÓN	14,987.00	64,453.83	60,194.42	139,635.25
5124010000	Productos Minerales No Metálicos	0.00	0.00	0.00	0.00
5124020000	Cementos y Productos de Concreto	634.00	0.00	0.00	634.00
5124030000	Cal, Yeso y Productos de Yeso	0.00	0.00	0.00	0.00
5124040000	Madera y Productos de Madera	0.00	2,552.00	0.00	2,552.00
5124050000	Vidrio y Productos de Vidrio	0.00	0.00	0.00	0.00
5124060000	Material Eléctrico y Electrónico	987.62	29,506.52	34,520.27	65,014.41
5124070000	Artículos Metálicos para la Construcción	9.28	9,887.70	2,165.48	12,062.46
5124080000	Materiales Complementarios	0.00	0.00	0.00	0.00
5124900000	Otros Materiales y Artículos de Construcción y Reparación	13,356.10	22,507.61	23,508.67	59,372.38
512500000	PRODUCTOS QUIMICOS, FARMACEUTICOS Y DE LABORATORIO	7,656.00	110,535.13	95,122.50	213,313.63
5125010000	Productos Químicos Básicos	0.00	0.00	0.00	0.00
5125020000	Fertilizantes, Pesticidas y Otros Agroquímicos	0.00	0.00	690.00	690.00
5125030000	Medicinas y Productos Farmacéuticos	0.00	20,025.77	21,437.66	41,463.43
5125040000	Materiales, Accesorios y Suministros Médicos	7,656.00	45,006.52	66,797.24	119,459.76



MUNICIPIO DE DURANGO
DIRECCION MUNICIPAL DE ADMINISTRACIÓN Y FINANZAS



DURANGO

INGRESOS Y EGRESOS DEL 1o. DE ENERO AL 31 DE MARZO DE 2021

CTA	NOMBRE	ENERO	FEBRERO	MARZO	ACUMULADO
5125050000	Materiales, Accesorios y Suministros de Laboratorio	0.00	35,083.04	0.00	35,083.04
5125060000	Fibras Sintéticas, Hules, Plásticos y Derivados	0.00	10,419.80	6,197.60	16,617.40
5126000000	COMBUSTIBLES, LUBRICANTES Y ADITIVOS	6,924,951.76	5,597,941.91	5,575,902.57	18,098,796.24
5126010000	Combustibles, Lubricantes y Aditivos	6,924,951.76	5,597,941.91	5,575,902.57	18,098,796.24
5127000000	VESTUARIO, BLANCOS, PRENDAS DE PROTECCIÓN Y ARTICULOS DEPORTIVOS	0.00	28,046.88	69,954.14	98,001.02
5127010000	Vestuario y Uniformes	0.00	28,046.88	9,280.00	37,326.88
5127020000	Prendas de Seguridad y Protección Personal	0.00	0.00	60,674.14	60,674.14
5127030000	Artículos Deportivos	0.00	0.00	0.00	0.00
5127040000	Productos Textiles	0.00	0.00	0.00	0.00
5127050000	Blancos y Otros Productos Textiles	0.00	0.00	0.00	0.00
5128000000	MATERIALES Y SUMINISTROS DE SEGURIDAD	0.00	0.00	0.00	0.00
5128020000	Materiales de Seguridad Pública	0.00	0.00	0.00	0.00
5128030000	Prendas de Protección para Seguridad Pública y Nacional	0.00	0.00	0.00	0.00
5129000000	HERRAMIENTAS, REFACCIONES Y ACCESORIOS MENORES	112,798.25	227,614.73	128,169.20	468,582.18
5129010000	Herramientas Menores	0.00	0.00	4,814.51	4,814.51
5129020000	Refacciones y Accesorios Menores de Edificios	0.00	1,057.60	744.00	1,801.60
5129030000	Refacciones y Accesorios Menores de Mobiliario y Equipo de Administración, Educacional y Recreativo	0.00	1,531.20	0.00	1,531.20
5129040000	Refacciones y Accesorios Menores de Equipo de computo y Tecnologías de la Información	10,373.07	13,292.65	13,311.77	36,977.49
5129050000	Refacciones y Accesorios Menores de Instrumental Médico y de Laboratorio	0.00	0.00	0.00	0.00
5129060000	Refacciones y Accesorios Menores de Equipo de Transporte	102,425.18	74,069.71	109,161.78	285,656.67
5129080000	Refacciones y Accesorios Menores de Maquinaria y Otros Equipos	0.00	137,663.57	137.14	137,800.71
5129090000	Refacciones y Accesorios Menores de Otros Bienes Muebles	0.00	0.00	0.00	0.00
5120000000	MATERIALES Y SUMINISTROS	7,425,522.65	6,913,264.88	6,572,879.54	20,911,667.07
5131000000	SERVICIOS BASICOS	7,927,375.69	6,527,064.82	7,714,577.33	22,169,017.84
5131010000	Energía eléctrica	6,575,547.04	5,906,135.00	6,669,515.00	19,151,197.04
5131020000	Gas	712,080.77	581,529.71	575,368.18	1,868,978.66
5131030000	Agua	539,966.49	0.00	339,628.50	879,594.99
5131040000	Telefonía Tradicional	42,412.85	38,732.74	38,611.59	119,757.18
5131050000	Telefonía Celular	41,466.70	0.00	39,655.08	81,121.78
5131060000	Servicios de Telecomunicaciones y Satélites	649.00	0.00	0.00	649.00
5131070000	Servicios de Acceso de Internet, Redes y Procesamiento de Información	15,252.84	0.00	30,856.00	46,108.84
5131080000	Servicios Postales y Telegráficos	0.00	667.37	20,942.98	21,610.35
5132000000	SERVICIOS DE ARRENDAMIENTO	2,285,869.53	666,582.83	7,317,719.64	10,270,172.00
5132020000	Arrendamiento de Edificios	244,850.81	636,422.83	2,072,076.34	2,953,349.98
5132030000	Arrendamiento de Mobiliario y Equipo de Administración, Educacional y Recreativo	30,160.00	30,160.00	30,430.58	90,750.58
5132050000	Arrendamiento de Equipo de Transporte	2,010,858.72	0.00	4,501,971.29	6,512,830.01
5132060000	Arrendamiento de Maquinaria, Otros Equipos y Herramientas	0.00	0.00	629,000.00	629,000.00
5132070000	Arrendamiento de Activos intangibles	0.00	0.00	0.00	0.00
5132900000	Otros Arrendamientos	0.00	0.00	84,241.43	84,241.43
5133000000	SERVICIOS PROFESIONALES, CIENTIFICOS Y TECNICOS Y OTROS SERVICIOS	480,632.01	1,254,310.42	1,282,493.22	3,017,435.65
5133010000	Servicios de Legales, Contabilidad, Auditoría y Relacionados	0.00	0.00	0.00	0.00
5133020000	Servicios de Diseño, Arquitectura, Ingeniería y Actividades Relacionadas	0.00	0.00	0.00	0.00
5133030000	Servicios de Consultoría Administrativa, Procesos, Técnica y en Tecnologías de la Información	0.00	0.00	34,692.99	34,692.99
5133040000	Servicios de Capacitación	0.00	0.00	124,185.66	124,185.66
5133050000	Servicios de Investigación Científica y Desarrollo	0.00	0.00	0.00	0.00
5133060000	Servicios de Apoyo Administrativo, Traducción, Fotocopiado e Impresión	211,462.58	948,162.80	428,133.88	1,587,759.26
5133070000	Servicios de Protección y Seguridad	0.00	0.00	0.00	0.00
5133080000	Servicios de Vigilancia	0.00	0.00	0.00	0.00
5133090000	Servicios Profesionales, Científicos y Técnicos Integrales	269,169.43	306,147.62	695,480.69	1,270,797.74
5134000000	SERVICIOS FINANCIEROS, BANCARIOS Y COMERCIALES	2,507,563.18	631,837.73	551,623.72	3,691,024.63



MUNICIPIO DE DURANGO
DIRECCION MUNICIPAL DE ADMINISTRACIÓN Y FINANZAS



INGRESOS Y EGRESOS DEL 1o. DE ENERO AL 31 DE MARZO DE 2021

CTA	NOMBRE	ENERO	FEBRERO	MARZO	ACUMULADO
5134010000	Servicios Financieros y Bancarios	1,858,742.10	617,748.01	366,181.78	2,842,671.89
5134030000	Servicios de Recaudación, Traslado y Custoria de Valores	640,121.08	0.00	0.00	640,121.08
5134040000	Seguro de Responsabilidad Patrimonial y Fianzas	0.00	0.00	0.00	0.00
5134050000	Seguros de Bienes Patrimoniales	0.00	11,514.52	0.00	11,514.52
5134070000	Fletes y Maniobras	8,700.00	2,575.20	185,441.94	196,717.14
5135000000	SERVICIOS DE INSTALACIÓN, REPARACIÓN Y MANTENIMIENTO	16,098,106.78	13,201,483.18	16,464,540.09	45,764,130.05
5135010000	Conservación y Mantenimiento Menor de Inmuebles	22,717.56	7,617.56	127,069.73	157,404.85
5135020000	Inst. Reparación y Mto. de Mob. y Equipo de Admón, Educacional y Recreativo	0.00	0.00	0.00	0.00
5135030000	Reparación y Mantenimiento de Equipo de Computo y Tecnología de la Información	0.00	0.00	7,393.67	7,393.67
5135040000	Instalación, Reparación y Mantenimiento de Equipo e Instrumental Médico	0.00	0.00	0.00	0.00
5135050000	Reparación y Mantenimiento de Equipo de Transporte	149,162.23	301,463.82	419,138.70	869,764.75
5135070000	Instalación, Reparación y Mto. De Maquinaria, Otros Equipos y Herramientas	83,195.20	177,980.00	54,699.48	315,874.68
5135080000	Servicios de Limpieza y Manejo de Desechos	15,843,031.79	12,714,421.80	15,851,099.71	44,408,553.30
5135090000	Servicios de Jardinería y Fumigación	0.00	0.00	5,138.80	5,138.80
5136000000	SERVICIOS DE COMUNICACIÓN SOCIAL Y PUBLICIDAD	0.00	2,458,822.20	3,697,501.70	6,156,323.90
5136010000	Difusión por Radio, Televisión y Otros medios de Mensajes Sobre Programas y Actividades Gubernamentales	0.00	2,458,822.20	3,697,501.70	6,156,323.90
5136030001	Servicios de Creatividad, Preproducción y Producción de Publicidad Excepto Internet	0.00	0.00	0.00	0.00
5136050000	Servicios de la Industria Filmica del Sonido y del Video	0.00	0.00	0.00	0.00
5136060000	Servicio de Creación y Difusión de Contenido a Traves de Internet	0.00	0.00	0.00	0.00
5136900000	Otros Servicios de Información	0.00	0.00	0.00	0.00
5137000000	SERVICIOS DE TRASLADO Y VIATICOS	0.00	6,423.00	63,914.10	70,337.10
5137010000	Pasajes Aereos	0.00	5,884.00	36,757.00	42,641.00
5137020000	Pasajes Terrestres	0.00	401.00	482.00	883.00
5137050000	Viáticos en el Pais	0.00	138.00	26,675.10	26,813.10
5137060000	Viáticos en el Extranjero	0.00	0.00	0.00	0.00
5138000000	SERVICIOS OFICIALES	517,235.39	578,641.41	864,391.50	1,960,268.30
5138010000	Gastos de Ceremonial	0.00	0.00	10,509.60	10,509.60
5138020000	Gastos de Orden Social y Cultural	517,235.39	578,641.41	853,881.90	1,949,758.70
5138050000	Gastos de Representación	0.00	0.00	0.00	0.00
5139000000	OTROS SERVICIOS GENERALES	441,299.35	568,519.94	756,003.38	1,765,822.67
5139010000	Gastos de Funeral	0.00	1,392.00	0.00	1,392.00
5139020000	Impuestos y Derechos	189,299.35	170,354.46	215,994.35	575,648.16
5139040000	Sentencias y Resoluciones por Autoridad Competente	0.00	0.00	0.00	0.00
5139050000	Penas, Multas, Accesorios y Actualizaciones	0.00	0.00	225.46	225.46
5139060000	Otros Gastos por Responsabilidades	0.00	0.00	58,321.75	58,321.75
5139900000	Otros Servicios Generales.	252,000.00	396,773.48	481,461.82	1,130,235.30
5130000000	SERVICIOS GENERALES	30,258,081.93	25,893,685.53	38,712,764.68	94,864,532.14
5212010000	TRANSFERENCIAS OTORGADAS A ENTIDADES PARAESTATALES	8,643,682.97	7,927,654.47	6,414,537.41	22,985,874.85
5212020000	Transferencias Otorgadas a Entidades Paraestatales	8,643,682.97	7,927,654.47	6,414,537.41	22,985,874.85
5230000000	SUBSIDIOS Y SUBVENCIONES	50,585,847.26	10,508,231.26	10,121,181.38	71,215,259.90
5231900000	Otros subsidios	50,585,847.26	10,508,231.26	10,121,181.38	71,215,259.90
5241000000	AYUDAS SOCIALES	520,392.16	1,239,376.26	5,458,489.76	7,218,258.18
5241010000	Ayudas Sociales a Personas	0.00	675,910.00	1,047,411.72	1,723,321.72
5242020000	Becas y Otras Ayudas para Programas de Capacitación	0.00	0.00	0.00	0.00
5243010000	Ayudas Sociales a Instituciones de Enseñanza	0.00	10,000.00	182,000.00	192,000.00
5243030000	Ayudas Sociales a Instituciones sin Fines de Lucro	364,364.07	511,046.71	1,685,743.95	2,561,154.73
5244010000	Ayudas por Desastres Naturales y Otros Siniestros	156,028.09	42,419.55	2,543,334.09	2,741,781.73
5259000000	OTRAS PENSIONES Y JUBILACIONES	79,729.88	81,438.48	80,899.11	242,067.47
5259010000	Otras Pensiones y Jubilaciones	79,729.88	81,438.48	80,899.11	242,067.47



MUNICIPIO DE DURANGO
DIRECCION MUNICIPAL DE ADMINISTRACIÓN Y FINANZAS



INGRESOS Y EGRESOS DEL 1o. DE ENERO AL 31 DE MARZO DE 2021

CTA	NOMBRE	ENERO	FEBRERO	MARZO	ACUMULADO
5200000000	TRANSFERENCIAS, ASIGNACIONES, SUBSIDIOS Y OTRAS AYUDAS	59,829,652.27	19,756,700.47	22,075,107.66	101,661,460.40
5411000000	INTERESES DE LA DEUDA PÚBLICA	96,630.05	1,698,347.62	1,469,404.60	3,264,382.27
5411010000	Intereses de la Deuda Interna con Instituciones de Crédito	96,630.05	1,698,347.62	1,469,404.60	3,264,382.27
5421000000	COMISIONES DE LA DEUDA PÚBLICA INTERNA	0.00	0.00	290,000.00	290,000.00
5421010000	Comisiones de la Deuda Pública Interna	0.00	0.00	290,000.00	290,000.00
5410000000	INTERESES COMISIONES Y OTROS GASTOS DE LA DEUDA PÚBLICA	96,630.05	1,698,347.62	1,759,404.60	3,554,382.27
5510000000	ESTIMACION, DEPRECIACION, DETERIORO, AMORTIZACION, PROVISIONES Y RESERVAS	3,347,125.29	3,345,170.83	3,345,157.52	10,037,453.64
5512000000	Estimaciones de Activos no Circulantes	0.00	0.00	0.00	0.00
5513000000	Depreciación de Bienes Inmuebles	458,277.88	458,277.88	458,277.88	1,374,833.64
5514000000	Depreciación de Otra Infraestructura	366,749.66	366,749.66	366,749.66	1,100,248.98
5515000000	Depreciación de Bienes Muebles	2,103,504.21	2,101,549.75	2,101,536.44	6,306,590.40
5516000000	Deterioro de los Activos Biológicos	10,416.67	10,416.67	10,416.67	31,250.01
5517000000	Amortización de Activos Intangibles	408,176.87	408,176.87	408,176.87	1,224,530.61
5500000000	OTROS GASTOS Y PERDIDAS EXTRAORDINARIAS	3,347,125.29	3,345,170.83	3,345,157.52	10,037,453.64
5600000000	INVERSIÓN PÚBLICA	0.00	0.00	0.00	0.00
5610000000	Inversión Pública	0.00	0.00	0.00	0.00
5600000000	INVERSIÓN PÚBLICA	0.00	0.00	0.00	0.00
5000000000	SUMA TOTAL DE EGRESOS	178,141,739.11	138,690,618.20	153,694,206.97	470,526,564.28



CONSOLIDADO

MUNICIPIO DE DURANGO
DIRECCIÓN MUNICIPAL DE ADMINISTRACIÓN Y FINANZAS
ESTADOS DE SITUACIÓN FINANCIERA 2021



DURANGO

NOMBRE	ENERO	FEBRERO	MARZO
ACTIVO CIRCULANTE	529,032,030.73	549,140,370.50	647,937,616.11
EFFECTIVO Y EQUIVALENTE DE EFFECTIVO	182,721,010.45	170,511,404.60	201,130,650.67
EFFECTIVO	0.00	0.00	0.00
BANCOS TESORERIA	104,278,506.65	97,661,250.71	120,996,190.92
INVERSIONES FINANCIERAS	61,746,929.48	51,321,869.25	56,258,165.23
DEPOSITOS EN FONDOS DE TERCEROS	16,695,574.32	21,528,284.64	23,876,294.52
EFFECTIVO O EQUIVALENTES DE EFFECTIVO A RECIBIR	343,472,358.49	375,900,864.10	443,948,271.01
CUENTAS POR COBRAR A CORTO PLAZO	0.00	0.00	0.00
DEUDORES DIVERSOS	340,122,334.67	372,528,067.13	440,527,647.54
PRESTAMOS OTORGADOS	3,163,023.82	3,073,796.97	3,121,623.47
DEUDORES POR ANTIPOPOS DE LA TESORERIA A CORTO PLAZO	187,000.00	299,000.00	299,000.00
DERECHOS A RECIBIR BIENES O SERVICIOS	2,838,661.79	2,728,101.80	2,858,694.43
ANTIPOSO A CORTO PLAZO	2,838,661.79	2,728,101.80	2,858,694.43
OTROS DERECHOS A RECIBIR BIENES O SERVICIOS	0.00	0.00	0.00
ALMACENES	0.00	0.00	0.00
ALMACENES DE MATERIALES Y SUMINISTROS DE CONSUMO	0.00	0.00	0.00
OTROS ACTIVOS CIRCULANTES	0.00	0.00	0.00
ACTIVO NO CIRCULANTE	2,828,212,721.49	2,827,094,789.86	2,830,363,276.02
BIENES INMUEBLES	2,773,199,793.29	2,775,373,066.34	2,781,427,479.17
TERRENOS	2,082,829,895.88	2,082,829,895.88	2,082,829,895.88
VIVIENDA	0.00	0.00	0.00
EDIFICIOS NO RESIDENCIALES	500,723,757.98	500,723,757.98	500,723,757.99
INFRAESTRUCTURA	3,999,999.99	3,999,999.99	3,999,999.99
CONSTRUCIONES EN PROCESO	185,646,139.44	187,819,412.49	193,873,825.31
ACCIONES DE FOMENTO	0.00	0.00	0.00
BIENES MUEBLES	386,567,043.27	386,621,019.42	387,146,863.24
MOBILIARIO Y EQUIPO DE ADMINISTRACION	60,935,520.73	60,989,496.88	61,027,840.68
MOBILIARIO Y EQUIPO EDUCACIONAL Y RECREATIVO	7,771,193.25	7,771,193.25	7,771,193.25
EQUIPO E INSTRUMENTAL MEDICO Y DE LABORATORIO	6,555,670.46	6,555,670.46	7,043,170.47
EQUIPO DE TRANSPORTE	229,040,509.09	229,040,509.09	229,040,509.09
EQUIPO DE DEFENSA Y SEGURIDAD	5,596,672.94	5,596,672.94	5,596,672.94
MAQUINARIA, OTROS EQUIPOS Y HERRAMIENTAS	72,785,894.30	72,785,894.30	72,785,894.31
BIENES ARTISTICOS	2,388,972.50	2,388,972.50	2,388,972.50
ACTIVOS BIOLOGICOS	1,492,610.00	1,492,610.00	1,492,610.00
ACTIVOS INTANGIBLES	42,990,108.00	42,990,108.00	42,990,108.00
SOFTWARE	39,289,041.60	39,289,041.60	39,289,041.60
LICENCIAS	3,701,066.40	3,701,066.40	3,701,066.40
ESTIMACIONES, DEPRECIACIONES, DETERIOROS, OBSOLENCIA Y AMORTIZACIONES	-374,880,898.07	-378,226,068.90	-381,537,849.39
DEPRECIACION DETERIORO Y AMORTIZACION ACUMULADA DE BIENES MUEBLES E INMUEBLES	-374,880,898.07	-378,226,068.90	-381,537,849.39
ACTIVOS DIFERIDOS	336,675.00	336,675.00	336,675.00
EJECUCION DE PROYECTOS PRODUCTIVOS	336,675.00	336,675.00	336,675.00
TOTAL ACTIVO	3,357,244,752.22	3,376,235,170.36	3,478,300,892.13
PASIVO CIRCULANTE	344,535,835.80	306,164,892.11	315,399,642.36
CUENTAS POR PAGAR A CORTO PLAZO	281,358,652.75	262,826,317.51	229,120,316.05
SERVICIOS PERSONALES	0.00	0.00	0.00
PROVEEDORES	213,174,526.09	185,945,368.15	177,589,097.14
OTRAS DEUDAS POR PAGAR	0.00	0.00	0.00



CONSOLIDADO

MUNICIPIO DE DURANGO
DIRECCIÓN MUNICIPAL DE ADMINISTRACIÓN Y FINANZAS
ESTADOS DE SITUACIÓN FINANCIERA 2021



DURANGO

NOMBRE	ENERO	FEBRERO	MARZO
CONTRATISTAS POR OBRAS PÚBLICAS	17,309,300.98	10,741,357.26	2,225,591.84
TRANSFERENCIAS OTORGADAS	0.00	0.00	0.00
RETENCIONES Y CONTRIBUCIONES POR PAGAR A CORTO PLAZO	20,621,899.53	27,894,296.13	19,103,805.56
DEVOLUCIONES DE CONTRIBUCIONES POR PAGAR A CORTO PLAZO	93,565.44	84,840.07	0.00
FONDOS ROTATORIOS POR COMPROBAR A CORTO PLAZO	4,615,297.78	4,654,092.01	4,636,177.46
PRESTAMOS RECIBIDOS A CORTO PLAZO	0.00	0.00	0.00
OTRAS CUENTAS POR PAGAR A CORTO PLAZO	25,544,062.93	33,506,363.89	25,565,644.05
DOCUMENTOS POR PAGAR A CORTO PLAZO	21,084,456.34	16,539,001.69	61,993,547.14
DOCUMENTOS COMERCIALES POR PAGAR A CORTO PLAZO	21,084,456.34	16,539,001.69	61,993,547.14
TITULOS Y VALORES A CORTO PLAZO	0.00	0.00	0.00
TITULOS Y VALORES DE LA DEUDA PÚBLICA INTERNA A CORTO PLAZO	0.00	0.00	0.00
PORCIÓN A CORTO PLAZO DE LA DEUDA PÚBLICA A LARGO PLAZO	37,227,713.70	26,778,853.61	24,265,059.87
PORCIÓN A CORTO PLAZO DE LA DEUDA PÚBLICA INTERNA	37,227,713.70	26,778,853.61	24,265,059.87
FONDOS Y BIENES DE TERCEROS EN GARANTÍA Y/O ADMINISTRACIÓN A CORTO PLAZO	4,865,013.01	20,719.30	20,719.30
FONDOS EN ADMINISTRACIÓN A CORTO PLAZO	20,719.30	20,719.30	20,719.30
FONDOS DE FIDEICOMISO, MANDATOS Y CONTRATOS ANALÓGOS A CORTO PLAZO	4,844,293.71	0.00	0.00
OTROS PASIVOS DIFERIDOS A CORTO PLAZO	0.00	0.00	0.00
PASIVO NO CIRCULANTE	274,768,683.40	274,768,683.40	274,768,683.40
CUENTAS POR PAGAR A LARGO PLAZO	0.00	0.00	0.00
PROVEEDORES POR PAGAR A LARGO PLAZO	0.00	0.00	0.00
CONTRATISTAS POR OBRAS PÚBLICAS POR PAGAR A LARGO PLAZO	0.00	0.00	0.00
OTROS DOCUMENTOS POR PAGAR A LARGO PLAZO	2,704,881.58	2,704,881.58	2,704,881.58
OTROS DOCUMENTOS POR PAGAR A LARGO PLAZO (CONVENIOS)	2,704,881.58	2,704,881.58	2,704,881.58
DEUDA PÚBLICA A LARGO PLAZO	272,063,801.82	272,063,801.82	272,063,801.82
PRESTAMOS DE LA DEUDA PÚBLICA INTERNA POR PAGAR A LARGO PLAZO	272,063,801.82	272,063,801.82	272,063,801.82
PASIVOS DIFERIDOS A LARGO PLAZO	0.00	0.00	0.00
TOTAL PASIVO	619,304,519.20	580,933,575.51	590,168,325.76
HACIENDA PÚBLICA / PATRIMONIO	2,737,940,233.02	2,795,301,594.85	2,888,132,566.37
HACIENDA PÚBLICA / PATRIMONIO CONTRIBUIDO	1,843,145,579.86	1,843,145,579.86	1,843,145,579.89
DONACIONES DE CAPITAL	1,843,145,579.86	1,843,145,579.86	1,843,145,579.89
ACTUALIZACIONES DEL LA HACIENDA PÚBLICA/PATRIMONIO	0.00	0.00	0.00
HACIENDA PÚBLICA / PATRIMONIO GENERADO	894,794,653.16	952,156,014.99	1,044,986,986.48
PATRIMONIO ACUMULADO	805,035,339.31	809,627,456.73	814,469,132.48
RESULTADO DEL EJERCICIO AHORRO / DESAHORRO	89,759,313.85	142,528,558.26	230,517,854.00
TOTAL PASIVO MAS HACIENDA PÚBLICA/PATRIMONIO	3,357,244,752.22	3,376,235,170.36	3,478,300,892.13



MUNICIPIO DE DURANGO
DIRECCIÓN MUNICIPAL DE ADMINISTRACIÓN Y FINANZAS
ESTADOS DE SITUACIÓN FINANCIERA 2021
TESORERIA



NOMBRE	ENERO	FEBRERO	MARZO
ACTIVO CIRCULANTE	517,760,760.51	493,703,596.17	531,115,044.58
EFFECTIVO Y EQUIVALENTE DE EFFECTIVO	102,790,943.00	77,733,642.20	114,233,221.12
EFFECTIVO	0.00	0.00	0.00
BANCOS TESORERIA	25,866,337.03	12,630,116.46	39,783,467.65
INVERSIONES FINANCIERAS	60,220,911.65	48,399,831.42	57,754,179.15
DEPOSITOS EN FONDOS DE TERCEROS	16,703,694.32	16,703,694.32	16,695,574.32
EFFECTIVO O EQUIVALENTES DE EFFECTIVO A RECIBIR	412,131,155.72	413,241,852.17	414,023,129.03
CUENTAS POR COBRAR A CORTO PLAZO	0.00	0.00	0.00
DEUDORES DIVERSOS	408,761,297.90	409,782,759.28	410,556,491.38
PRESTAMOS OTORGADOS	3,182,857.82	3,160,092.89	3,167,637.65
DEUDORES POR ANTICIPOS DE LA TESORERIA A CORTO PLAZO	187,000.00	299,000.00	299,000.00
DERECHOS A RECIBIR BIENES O SERVICIOS	2,838,661.79	2,728,101.80	2,858,694.43
ANTICIPO A CORTO PLAZO	2,838,661.79	2,728,101.80	2,858,694.43
OTROS DERECHOS A RECIBIR BIENES O SERVICIOS	0.00	0.00	0.00
ALMACENES	0.00	0.00	0.00
ALMACENES DE MATERIALES Y SUMINISTROS DE CONSUMO	0.00	0.00	0.00
OTROS ACTIVOS CIRCULANTES	0.00	0.00	0.00
ACTIVO NO CIRCULANTE	2,826,771,733.42	2,825,653,811.79	2,821,257,355.96
BIENES INMUEBLES	2,772,989,085.33	2,775,162,358.38	2,781,216,771.21
TERRENOS	2,082,829,895.88	2,082,829,895.88	2,082,829,895.88
VIVIENDA	0.00	0.00	0.00
EDIFICIOS NO RESIDENCIALES	500,513,050.02	500,513,050.02	500,513,050.03
INFRAESTRUCTURA	3,999,999.99	3,999,999.99	3,999,999.99
CONSTRUCCIONES EN PROCESO	185,646,139.44	187,819,412.49	193,873,825.31
ACCIONES DE FOMENTO	0.00	0.00	0.00
BIENES MUEBLES	385,336,763.16	385,390,739.31	378,251,651.14
MOBILIARIO Y EQUIPO DE ADMINISTRACIÓN	60,671,042.88	60,725,019.03	60,691,952.84
MOBILIARIO Y EQUIPO EDUCACIONAL Y RECREATIVO	7,771,193.25	7,771,193.25	7,731,449.25
EQUIPO E INSTRUMENTAL MEDICO Y DE LABORATORIO	6,555,670.46	6,555,670.46	7,043,170.47
EQUIPO DE TRANSPORTE	229,040,509.09	229,040,509.09	226,436,509.09
EQUIPO DE DEFENSA Y SEGURIDAD	5,596,672.94	5,596,672.94	2,992,414.94
MAQUINARIA, OTROS EQUIPOS Y HERRAMIENTAS	71,820,092.04	71,820,092.04	69,474,572.05
BIENES ARTISTICOS	2,388,972.50	2,388,972.50	2,388,972.50
ACTIVOS BIOLÓGICOS	1,492,610.00	1,492,610.00	1,492,610.00
ACTIVOS INTANGIBLES	42,990,108.00	42,990,108.00	42,990,108.00
SOFTWARE	39,289,041.60	39,289,041.60	39,289,041.60
LICENCIAS	3,701,066.40	3,701,066.40	3,701,066.40
ESTIMACIONES, DEPRECIACIONES, DETERIOROS, OBSOLENCIA Y AMORTIZACIONES	-374,880,898.07	-378,226,068.90	-381,537,849.39
DEPRECIACION DETERIORO Y AMORTIZACION ACUMULADA DE BIENES MUEBLES E INMUEBLES	-374,880,898.07	-378,226,068.90	-381,537,849.39
ACTIVOS DIFERIDOS	336,675.00	336,675.00	336,675.00
EJECUCION DE PROYECTOS PRODUCTIVOS	336,675.00	336,675.00	336,675.00
TOTAL ACTIVO	3,344,532,493.93	3,319,357,407.96	3,352,372,400.54
PASIVO CIRCULANTE	289,863,787.77	239,894,028.82	263,048,287.88
CUENTAS POR PAGAR A CORTO PLAZO	263,914,318.42	223,334,307.83	201,034,021.44
SERVICIOS PERSONALES	0.00	100.00	0.00
PROVEEDORES	187,868,358.49	164,713,647.45	156,138,359.83
OTRAS DEUDAS POR PAGAR	0.00	0.00	0.00



MUNICIPIO DE DURANGO
DIRECCIÓN MUNICIPAL DE ADMINISTRACIÓN Y FINANZAS
ESTADOS DE SITUACIÓN FINANCIERA 2021
TESORERIA



NOMBRE	ENERO	FEBRERO	MARZO
CONTRATISTAS POR OBRAS PÚBLICAS	17,309,300.98	280,280.16	2,225,591.84
TRANSFERENCIAS OTORGADAS	0.00	0.00	0.00
RETENCIONES Y CONTRIBUCIONES POR PAGAR A CORTO PLAZO	28,775,634.82	20,282,426.79	12,741,589.74
DEVOLUCIONES DE CONTRIBUCIONES POR PAGAR A CORTO PLAZO	93,565.44	84,840.07	0.00
FONDOS ROTATORIOS POR COMPROBAR A CORTO PLAZO	4,615,297.78	4,654,092.01	4,636,177.46
PRESTAMOS RECIBIDOS A CORTO PLAZO	0.00	0.00	0.00
OTRAS CUENTAS POR PAGAR A CORTO PLAZO	25,252,160.91	33,318,921.35	25,292,302.57
DOCUMENTOS POR PAGAR A CORTO PLAZO	21,084,456.34	16,539,001.69	61,993,547.14
DOCUMENTOS COMERCIALES POR PAGAR A CORTO PLAZO	21,084,456.34	16,539,001.69	61,993,547.14
TITULOS Y VALORES A CORTO PLAZO	0.00	0.00	0.00
TITULOS Y VALORES DE LA DEUDA PÚBLICA INTERNA A CORTO PLAZO	0.00	0.00	0.00
PORCIÓN A CORTO PLAZO DE LA DEUDA PÚBLICA A LARGO PLAZO	0.00	0.00	0.00
PORCIÓN A CORTO PLAZO DE LA DEUDA PÚBLICA INTERNA	0.00	0.00	0.00
FONDOS Y BIENES DE TERCEROS EN GARANTÍA Y/O ADMINISTRACIÓN A CORTO PLAZO	4,865,013.01	20,719.30	20,719.30
FONDOS EN ADMINISTRACIÓN A CORTO PLAZO	20,719.30	20,719.30	20,719.30
FONDOS DE FIDEICOMISO, MANDATOS Y CONTRATOS ANALÓGOS A CORTO PLAZO	4,844,293.71	0.00	0.00
OTROS PASIVOS DIFERIDOS A CORTO PLAZO	0.00	0.00	0.00
PASIVO NO CIRCULANTE	311,996,397.10	311,996,397.10	311,996,397.10
CUENTAS POR PAGAR A LARGO PLAZO	0.00	0.00	0.00
PROVEEDORES POR PAGAR A LARGO PLAZO	0.00	0.00	0.00
CONTRATISTAS POR OBRAS PÚBLICAS POR PAGAR A LARGO PLAZO	0.00	0.00	0.00
OTROS DOCUMENTOS POR PAGAR A LARGO PLAZO	2,704,881.58	2,704,881.58	2,704,881.58
OTROS DOCUMENTOS POR PAGAR A LARGO PLAZO (CONVENIOS)	2,704,881.58	2,704,881.58	2,704,881.58
DEUDA PÚBLICA A LARGO PLAZO	309,291,515.52	309,291,515.52	309,291,515.52
PRESTAMOS DE LA DEUDA PÚBLICA INTERNA POR PAGAR A LARGO PLAZO	309,291,515.52	309,291,515.52	309,291,515.52
PASIVOS DIFERIDOS A LARGO PLAZO	0.00	0.00	0.00
TOTAL PASIVO	601,860,184.87	551,890,425.92	575,044,684.98
HACIENDA PÚBLICA / PATRIMONIO	2,742,672,309.06	2,767,466,982.04	2,777,327,715.56
HACIENDA PÚBLICA / PATRIMONIO CONTRIBUIDO	1,843,145,579.86	1,843,145,579.86	1,843,145,579.89
DONACIONES DE CAPITAL	1,843,145,579.86	1,843,145,579.86	1,843,145,579.89
ACTUALIZACIONES DEL LA HACIENDA PÚBLICA/PATRIMONIO	0.00	0.00	0.00
HACIENDA PÚBLICA / PATRIMONIO GENERADO	899,526,729.20	924,321,402.18	934,182,135.67
PATRIMONIO ACUMULADO	774,007,003.51	773,122,211.24	771,383,297.13
RESULTADO DEL EJERCICIO AHORRO / DESAHOORRO	125,519,725.69	151,199,190.94	162,798,838.54
TOTAL PASIVO MAS HACIENDA PÚBLICA/PATRIMONIO	3,344,532,493.93	3,319,357,407.96	3,352,372,400.54



MUNICIPIO DE DURANGO
DIRECCIÓN MUNICIPAL DE ADMINISTRACIÓN Y FINANZAS
ESTADOS DE SITUACIÓN FINANCIERA 2021
FONDO DE FORTALECIMIENTO MUNICIPAL



NOMBRE	ENERO	FEBRERO	MARZO
ACTIVO CIRCULANTE	38,459,645.47	41,912,966.57	35,656,278.00
EFFECTIVO Y EQUIVALENTE DE EFFECTIVO	38,459,645.47	41,924,327.70	35,671,266.79
EFFECTIVO	0.00	0.00	0.00
BANCOS TESORERIA	38,459,645.47	41,924,327.70	35,671,266.79
INVERSIONES FINANCIERAS	0.00	0.00	0.00
DEPOSITOS EN FONDOS DE TERCEROS	0.00	0.00	0.00
EFFECTIVO O EQUIVALENTES DE EFFECTIVO A RECIBIR	0.00	-11,361.13	-14,988.79
CUENTAS POR COBRAR A CORTO PLAZO	0.00	0.00	0.00
DEUDORES DIVERSOS	0.00	-1,861.13	-2,988.79
PRESTAMOS OTORGADOS	0.00	-9,500.00	-12,000.00
DEUDORES POR ANTICIPOS DE LA TESORERIA A CORTO PLAZO	0.00	0.00	0.00
DERECHOS A RECIBIR BIENES O SERVICIOS	0.00	0.00	0.00
ANTICIPO A CORTO PLAZO	0.00	0.00	0.00
OTROS DERECHOS A RECIBIR BIENES O SERVICIOS	0.00	0.00	0.00
ALMACENES	0.00	0.00	0.00
ALMACENES DE MATERIALES Y SUMINISTROS DE CONSUMO	0.00	0.00	0.00
OTROS ACTIVOS CIRCULANTES	0.00	0.00	0.00
ACTIVO NO CIRCULANTE	0.00	0.00	0.00
BIENES INMUEBLES	0.00	0.00	0.00
TERRENOS	0.00	0.00	0.00
VIVIENDA	0.00	0.00	0.00
EDIFICIOS NO RESIDENCIALES	0.00	0.00	0.00
INFRAESTRUCTURA	0.00	0.00	0.00
CONSTRUCIONES EN PROCESO	0.00	0.00	0.00
ACCIONES DE FOMENTO	0.00	0.00	0.00
BIENES MUEBLES	0.00	0.00	0.00
MOBILIARIO Y EQUIPO DE ADMINISTRACION	0.00	0.00	0.00
MOBILIARIO Y EQUIPO EDUCACIONAL Y RECREATIVO	0.00	0.00	0.00
EQUIPO E INSTRUMENTAL MEDICO Y DE LABORATORIO	0.00	0.00	0.00
EQUIPO DE TRANSPORTE	0.00	0.00	0.00
EQUIPO DE DEFENSA Y SEGURIDAD	0.00	0.00	0.00
MAQUINARIA, OTROS EQUIPOS Y HERRAMIENTAS	0.00	0.00	0.00
BIENES ARTISTICOS	0.00	0.00	0.00
ACTIVOS BIOLOGICOS	0.00	0.00	0.00
ACTIVOS INTANGIBLES	0.00	0.00	0.00
SOFTWARE	0.00	0.00	0.00
LICENCIAS	0.00	0.00	0.00
ESTIMACIONES, DEPRECIACIONES, DETERIOROS, OBSOLENCIA Y AMORTIZACIONES	0.00	0.00	0.00
DEPRECIACION DETERIORO Y AMORTIZACION ACUMULADA DE BIENES MUEBLES E INMUEBLES	0.00	0.00	0.00
ACTIVOS DIFERIDOS	0.00	0.00	0.00
EJECUCION DE PROYECTOS PRODUCTIVOS			
TOTAL ACTIVO	38,459,645.47	41,912,966.57	35,656,278.00
PASIVO CIRCULANTE	18,091,964.63	22,618,336.87	24,051,654.08
CUENTAS POR PAGAR A CORTO PLAZO	18,091,964.63	22,618,336.87	24,051,654.08
SERVICIOS PERSONALES	0.00	0.00	0.00
PROVEEDORES	18,091,964.63	14,854,344.06	19,126,072.73
OTRAS DEUDAS POR PAGAR	0.00	0.00	0.00



MUNICIPIO DE DURANGO
DIRECCIÓN MUNICIPAL DE ADMINISTRACIÓN Y FINANZAS
ESTADOS DE SITUACIÓN FINANCIERA 2021
FONDO DE FORTALECIMIENTO MUNICIPAL



NOMBRE	ENERO	FEBRERO	MARZO
CONTRATISTAS POR OBRAS PÚBLICAS	0.00	0.00	0.00
TRANSFERENCIAS OTORGADAS	0.00	0.00	0.00
RETENCIONES Y CONTRIBUCIONES POR PAGAR A CORTO PLAZO	0.00	7,746,322.76	4,921,465.28
DEVOLUCIONES DE CONTRIBUCIONES POR PAGAR A CORTO PLAZO	0.00	0.00	0.00
FONDOS ROTATORIOS POR COMPROBAR A CORTO PLAZO	0.00	0.00	0.00
PRESTAMOS RECIBIDOS A CORTO PLAZO	0.00	0.00	0.00
OTRAS CUENTAS POR PAGAR A CORTO PLAZO	0.00	17,670.05	4,116.07
DOCUMENTOS POR PAGAR A CORTO PLAZO	0.00	0.00	0.00
DOCUMENTOS COMERCIALES POR PAGAR A CORTO PLAZO	0.00	0.00	0.00
TITULOS Y VALORES A CORTO PLAZO	0.00	0.00	0.00
TITULOS Y VALORES DE LA DEUDA PÚBLICA INTERNA A CORTO PLAZO	0.00	0.00	0.00
PORCIÓN A CORTO PLAZO DE LA DEUDA PÚBLICA A LARGO PLAZO	0.00	0.00	0.00
PORCIÓN A CORTO PLAZO DE LA DEUDA PÚBLICA INTERNA	0.00	0.00	0.00
FONDOS Y BIENES DE TERCEROS EN GARANTÍA Y/O ADMINISTRACIÓN A CORTO PLAZO	0.00	0.00	0.00
FONDOS EN ADMINISTRACIÓN A CORTO PLAZO	0.00	0.00	0.00
FONDOS DE FIDEICOMISO, MANDATOS Y CONTRATOS ANALÓGOS A CORTO PLAZO	0.00	0.00	0.00
OTROS PASIVOS DIFERIDOS A CORTO PLAZO	0.00	0.00	0.00
PASIVO NO CIRCULANTE	0.00	0.00	0.00
CUENTAS POR PAGAR A LARGO PLAZO	0.00	0.00	0.00
PROVEEDORES POR PAGAR A LARGO PLAZO	0.00	0.00	0.00
CONTRATISTAS POR OBRAS PÚBLICAS POR PAGAR A LARGO PLAZO	0.00	0.00	0.00
OTROS DOCUMENTOS POR PAGAR A LARGO PLAZO	0.00	0.00	0.00
OTROS DOCUMENTOS POR PAGAR A LARGO PLAZO (CONVENIOS)	0.00	0.00	0.00
DEUDA PÚBLICA A LARGO PLAZO	0.00	0.00	0.00
PRESTAMOS DE LA DEUDA PÚBLICA INTERNA POR PAGAR A LARGO PLAZO	0.00	0.00	0.00
PASIVOS DIFERIDOS A LARGO PLAZO	0.00	0.00	0.00
TOTAL PASIVO	18,091,964.63	22,618,336.87	24,051,654.08
HACIENDA PÚBLICA / PATRIMONIO	20,367,680.84	19,294,629.70	11,604,623.92
HACIENDA PÚBLICA / PATRIMONIO CONTRIBUIDO	0.00	0.00	0.00
DONACIONES DE CAPITAL	0.00	0.00	0.00
ACTUALIZACIONES DEL LA HACIENDA PÚBLICA/PATRIMONIO	0.00	0.00	0.00
HACIENDA PÚBLICA / PATRIMONIO GENERADO	20,367,680.84	19,294,629.70	11,604,623.92
PATRIMONIO ACUMULADO	0.10	-284,399.34	0.10
RESULTADO DEL EJERCICIO AHORRO / DESAHOORRO	20,367,680.74	19,579,029.04	11,604,623.82
TOTAL PASIVO MAS HACIENDA PÚBLICA/PATRIMONIO	38,459,645.47	41,912,966.57	35,656,278.00



MUNICIPIO DE DURANGO
DIRECCIÓN MUNICIPAL DE ADMINISTRACIÓN Y FINANZAS
ESTADOS DE SITUACIÓN FINANCIERA 2021
PARTICIPACIONES FEDERALES



NOMBRE	ENERO	FEBRERO	MARZO
ACTIVO CIRCULANTE	-44,041,642.13	-5,401,920.98	64,239,498.61
EFFECTIVO Y EQUIVALENTE DE EFFECTIVO	24,617,455.10	31,927,705.96	34,299,367.84
EFFECTIVO	0.00	0.00	0.00
BANCOS TESORERIA	23,099,557.27	24,181,077.81	28,614,661.56
INVERSIONES FINANCIERAS	1,526,017.83	2,922,037.83	-1,496,013.92
DEPOSITOS EN FONDOS DE TERCEROS	-8,120.00	4,824,590.32	7,180,720.20
EFFECTIVO O EQUIVALENTES DE EFFECTIVO A RECIBIR	-68,659,097.23	-37,329,626.94	29,940,130.77
CUENTAS POR COBRAR A CORTO PLAZO	0.00	0.00	0.00
DEUDORES DIVERSOS	-68,639,263.23	-37,252,831.02	29,974,144.95
PRESTAMOS OTORGADOS	-19,834.00	-76,795.92	-34,014.18
DEUDORES POR ANTICIPOS DE LA TESORERIA A CORTO PLAZO	0.00	0.00	0.00
DERECHOS A RECIBIR BIENES O SERVICIOS	0.00	0.00	0.00
ANTICIPO A CORTO PLAZO	0.00	0.00	0.00
OTROS DERECHOS A RECIBIR BIENES O SERVICIOS	0.00	0.00	0.00
ALMACENES	0.00	0.00	0.00
ALMACENES DE MATERIALES Y SUMINISTROS DE CONSUMO	0.00	0.00	0.00
OTROS ACTIVOS CIRCULANTES	0.00	0.00	0.00
ACTIVO NO CIRCULANTE	0.00	0.00	0.00
BIENES INMUEBLES	0.00	0.00	0.00
TERRENOS	0.00	0.00	0.00
VIVIENDA	0.00	0.00	0.00
EDIFICIOS NO RESIDENCIALES	0.00	0.00	0.00
INFRAESTRUCTURA	0.00	0.00	0.00
CONSTRUCIONES EN PROCESO	0.00	0.00	0.00
ACCIONES DE FOMENTO	0.00	0.00	0.00
BIENES MUEBLES	0.00	0.00	0.00
MOBILIARIO Y EQUIPO DE ADMINISTRACION	0.00	0.00	0.00
MOBILIARIO Y EQUIPO EDUCACIONAL Y RECREATIVO	0.00	0.00	0.00
EQUIPO E INSTRUMENTAL MEDICO Y DE LABORATORIO	0.00	0.00	0.00
EQUIPO DE TRANSPORTE	0.00	0.00	0.00
EQUIPO DE DEFENSA Y SEGURIDAD	0.00	0.00	0.00
MAQUINARIA, OTROS EQUIPOS Y HERRAMIENTAS	0.00	0.00	0.00
BIENES ARTISTICOS	0.00	0.00	0.00
ACTIVOS BIOLOGICOS	0.00	0.00	0.00
ACTIVOS INTANGIBLES	0.00	0.00	0.00
SOFTWARE	0.00	0.00	0.00
LICENCIAS	0.00	0.00	0.00
ESTIMACIONES, DEPRECIACIONES, DETERIOROS, OBSOLENCIA Y AMORTIZACIONES	0.00	0.00	0.00
DEPRECIACION DETERIORO Y AMORTIZACION ACUMULADA DE BIENES MUEBLES E INMUEBLES	0.00	0.00	0.00
ACTIVOS DIFERIDOS	0.00	0.00	0.00
EJECUCION DE PROYECTOS PRODUCTIVOS			
TOTAL ACTIVO	-44,041,642.13	-5,401,920.98	64,239,498.61
PASIVO CIRCULANTE	36,577,157.78	33,188,523.70	28,296,774.78
CUENTAS POR PAGAR A CORTO PLAZO	-650,555.92	6,409,670.09	4,031,714.91
SERVICIOS PERSONALES	0.00	-100.00	0.00
PROVEEDORES	7,214,202.97	6,377,376.64	2,324,664.58
OTRAS DEUDAS POR PAGAR	0.00	0.00	0.00



MUNICIPIO DE DURANGO
DIRECCIÓN MUNICIPAL DE ADMINISTRACIÓN Y FINANZAS
ESTADOS DE SITUACIÓN FINANCIERA 2021
PARTICIPACIONES FEDERALES



DURANGO

NOMBRE	ENERO	FEBRERO	MARZO
CONTRATISTAS POR OBRAS PÚBLICAS	0.00	0.00	0.00
TRANSFERENCIAS OTORGADAS	0.00	0.00	0.00
RETENCIONES Y CONTRIBUCIONES POR PAGAR A CORTO PLAZO	-8,153,735.28	-134,453.41	1,440,750.55
DEVOLUCIONES DE CONTRIBUCIONES POR PAGAR A CORTO PLAZO	0.00	0.00	0.00
FONDOS ROTATORIOS POR COMPROBAR A CORTO PLAZO	0.00	0.00	0.00
PRESTAMOS RECIBIDOS A CORTO PLAZO	0.00	0.00	0.00
OTRAS CUENTAS POR PAGAR A CORTO PLAZO	288,976.39	166,846.86	266,299.78
DOCUMENTOS POR PAGAR A CORTO PLAZO	0.00	0.00	0.00
DOCUMENTOS COMERCIALES POR PAGAR A CORTO PLAZO	0.00	0.00	0.00
TITULOS Y VALORES A CORTO PLAZO	0.00	0.00	0.00
TITULOS Y VALORES DE LA DEUDA PÚBLICA INTERNA A CORTO PLAZO	0.00	0.00	0.00
PORCIÓN A CORTO PLAZO DE LA DEUDA PÚBLICA A LARGO PLAZO	37,227,713.70	26,778,853.61	24,265,059.87
PORCIÓN A CORTO PLAZO DE LA DEUDA PÚBLICA INTERNA	37,227,713.70	26,778,853.61	24,265,059.87
FONDOS Y BIENES DE TERCEROS EN GARANTÍA Y/O ADMINISTRACIÓN A CORTO PLAZO	0.00	0.00	0.00
FONDOS EN ADMINISTRACIÓN A CORTO PLAZO	0.00	0.00	0.00
FONDOS DE FIDEICOMISO, MANDATOS Y CONTRATOS ANALÓGOS A CORTO PLAZO	0.00	0.00	0.00
OTROS PASIVOS DIFERIDOS A CORTO PLAZO	0.00	0.00	0.00
PASIVO NO CIRCULANTE	-37,227,713.70	-37,227,713.70	-37,227,713.70
CUENTAS POR PAGAR A LARGO PLAZO	0.00	0.00	0.00
PROVEEDORES POR PAGAR A LARGO PLAZO	0.00	0.00	0.00
CONTRATISTAS POR OBRAS PÚBLICAS POR PAGAR A LARGO PLAZO	0.00	0.00	0.00
OTROS DOCUMENTOS POR PAGAR A LARGO PLAZO	0.00	0.00	0.00
OTROS DOCUMENTOS POR PAGAR A LARGO PLAZO (CONVENIOS)	0.00	0.00	0.00
DEUDA PÚBLICA A LARGO PLAZO	-37,227,713.70	-37,227,713.70	-37,227,713.70
PRESTAMOS DE LA DEUDA PÚBLICA INTERNA POR PAGAR A LARGO PLAZO	-37,227,713.70	-37,227,713.70	-37,227,713.70
PASIVOS DIFERIDOS A LARGO PLAZO	0.00	0.00	0.00
TOTAL PASIVO	-650,555.92	-4,039,190.00	-8,930,938.92
HACIENDA PÚBLICA / PATRIMONIO	-43,391,086.21	-1,362,730.98	73,170,437.53
HACIENDA PÚBLICA / PATRIMONIO CONTRIBUIDO	0.00	0.00	0.00
DONACIONES DE CAPITAL	0.00	0.00	0.00
ACTUALIZACIONES DEL LA HACIENDA PÚBLICA/PATRIMONIO	0.00	0.00	0.00
HACIENDA PÚBLICA / PATRIMONIO GENERADO	-43,391,086.21	-1,362,730.98	73,170,437.53
PATRIMONIO ACUMULADO	12,741,676.54	35,351,657.68	33,982,916.14
RESULTADO DEL EJERCICIO AHORRO / DESAHOORRO	-56,132,762.75	-36,714,388.66	39,187,521.39
TOTAL PASIVO MAS HACIENDA PÚBLICA/PATRIMONIO	-44,041,642.13	-5,401,920.98	64,239,498.61



MUNICIPIO DE DURANGO
DIRECCIÓN MUNICIPAL DE ADMINISTRACIÓN Y FINANZAS
ESTADOS DE SITUACIÓN FINANCIERA 2021
FORTASEG 2020



NOMBRE	ENERO	FEBRERO	MARZO
ACTIVO CIRCULANTE	1,066,821.49	395.85	0.00
EFFECTIVO Y EQUIVALENTE DE EFFECTIVO	1,066,821.49	395.85	0.00
EFFECTIVO	0.00	0.00	0.00
BANCOS TESORERIA	1,066,821.49	395.85	0.00
INVERSIONES FINANCIERAS	0.00	0.00	0.00
DEPOSITOS EN FONDOS DE TERCEROS	0.00	0.00	0.00
EFFECTIVO O EQUIVALENTES DE EFFECTIVO A RECIBIR	0.00	0.00	0.00
CUENTAS POR COBRAR A CORTO PLAZO	0.00	0.00	0.00
DEUDORES DIVERSOS	0.00	0.00	0.00
PRESTAMOS OTORGADOS	0.00	0.00	0.00
DEUDORES POR ANTICIPOS DE LA TESORERIA A CORTO PLAZO	0.00	0.00	0.00
DERECHOS A RECIBIR BIENES O SERVICIOS	0.00	0.00	0.00
ANTICIPO A CORTO PLAZO	0.00	0.00	0.00
OTROS DERECHOS A RECIBIR BIENES O SERVICIOS	0.00	0.00	0.00
ALMACENES	0.00	0.00	0.00
ALMACENES DE MATERIALES Y SUMINISTROS DE CONSUMO	0.00	0.00	0.00
OTROS ACTIVOS CIRCULANTES	0.00	0.00	0.00
ACTIVO NO CIRCULANTE	7,664,931.99	7,664,931.99	7,664,931.99
BIENES INMUEBLES	0.00	0.00	0.00
TERRENOS	0.00	0.00	0.00
VIVIENDA	0.00	0.00	0.00
EDIFICIOS NO RESIDENCIALES	0.00	0.00	0.00
INFRAESTRUCTURA	0.00	0.00	0.00
CONSTRUCIONES EN PROCESO	0.00	0.00	0.00
ACCIONES DE FOMENTO	0.00	0.00	0.00
BIENES MUEBLES	7,664,931.99	7,664,931.99	7,664,931.99
MOBILIARIO Y EQUIPO DE ADMINISTRACION	71,409.99	71,409.99	71,409.99
MOBILIARIO Y EQUIPO EDUCACIONAL Y RECREATIVO	39,744.00	39,744.00	39,744.00
EQUIPO E INSTRUMENTAL MEDICO Y DE LABORATORIO	0.00	0.00	0.00
EQUIPO DE TRANSPORTE	2,604,000.00	2,604,000.00	2,604,000.00
EQUIPO DE DEFENSA Y SEGURIDAD	2,604,258.00	2,604,258.00	2,604,258.00
MAQUINARIA, OTROS EQUIPOS Y HERRAMIENTAS	2,345,520.00	2,345,520.00	2,345,520.00
BIENES ARTISTICOS	0.00	0.00	0.00
ACTIVOS BIOLÓGICOS	0.00	0.00	0.00
ACTIVOS INTANGIBLES	0.00	0.00	0.00
SOFTWARE	0.00	0.00	0.00
LICENCIAS	0.00	0.00	0.00
ESTIMACIONES, DEPRECIACIONES, DETERIOROS, OBSOLENCIA Y AMORTIZACIONES	0.00	0.00	0.00
DEPRECIACION DETERIORO Y AMORTIZACION ACUMULADA DE BIENES MUEBLES E INMUEBLES	0.00	0.00	0.00
ACTIVOS DIFERIDOS	0.00	0.00	0.00
EJECUCION DE PROYECTOS PRODUCTIVOS	0.00	0.00	0.00
TOTAL ACTIVO	8,731,753.48	7,665,327.84	7,664,931.99
PASIVO CIRCULANTE	1,066,821.49	395.85	0.00
CUENTAS POR PAGAR A CORTO PLAZO	1,066,821.49	395.85	0.00
SERVICIOS PERSONALES	0.00	0.00	0.00
PROVEEDORES	1,066,821.49	0.00	0.00
OTRAS DEUDAS POR PAGAR	0.00	0.00	0.00



MUNICIPIO DE DURANGO
DIRECCIÓN MUNICIPAL DE ADMINISTRACIÓN Y FINANZAS
ESTADOS DE SITUACIÓN FINANCIERA 2021
FORTASEG 2020



NOMBRE	ENERO	FEBRERO	MARZO
CONTRATISTAS POR OBRAS PÚBLICAS	0.00	0.00	0.00
TRANSFERENCIAS OTORGADAS	0.00	0.00	0.00
RETENCIONES Y CONTRIBUCIONES POR PAGAR A CORTO PLAZO	0.00	0.00	0.00
DEVOLUCIONES DE CONTRIBUCIONES POR PAGAR A CORTO PLAZO	0.00	0.00	0.00
FONDOS ROTATORIOS POR COMPROBAR A CORTO PLAZO	0.00	0.00	0.00
PRESTAMOS RECIBIDOS A CORTO PLAZO	0.00	0.00	0.00
OTRAS CUENTAS POR PAGAR A CORTO PLAZO	0.00	395.85	0.00
DOCUMENTOS POR PAGAR A CORTO PLAZO	0.00	0.00	0.00
DOCUMENTOS COMERCIALES POR PAGAR A CORTO PLAZO	0.00	0.00	0.00
TÍTULOS Y VALORES A CORTO PLAZO	0.00	0.00	0.00
TÍTULOS Y VALORES DE LA DEUDA PÚBLICA INTERNA A CORTO PLAZO	0.00	0.00	0.00
PORCIÓN A CORTO PLAZO DE LA DEUDA PÚBLICA A LARGO PLAZO	0.00	0.00	0.00
PORCIÓN A CORTO PLAZO DE LA DEUDA PÚBLICA INTERNA	0.00	0.00	0.00
FONDOS Y BIENES DE TERCEROS EN GARANTÍA Y/O ADMINISTRACIÓN A CORTO PLAZO	0.00	0.00	0.00
FONDOS EN ADMINISTRACIÓN A CORTO PLAZO	0.00	0.00	0.00
FONDOS DE FIDEICOMISO, MANDATOS Y CONTRATOS ANALÓGOS A CORTO PLAZO	0.00	0.00	0.00
OTROS PASIVOS DIFERIDOS A CORTO PLAZO	0.00	0.00	0.00
PASIVO NO CIRCULANTE	0.00	0.00	0.00
CUENTAS POR PAGAR A LARGO PLAZO	0.00	0.00	0.00
PROVEEDORES POR PAGAR A LARGO PLAZO	0.00	0.00	0.00
CONTRATISTAS POR OBRAS PÚBLICAS POR PAGAR A LARGO PLAZO	0.00	0.00	0.00
OTROS DOCUMENTOS POR PAGAR A LARGO PLAZO	0.00	0.00	0.00
OTROS DOCUMENTOS POR PAGAR A LARGO PLAZO (CONVENIOS)	0.00	0.00	0.00
DEUDA PÚBLICA A LARGO PLAZO	0.00	0.00	0.00
PRESTAMOS DE LA DEUDA PÚBLICA INTERNA POR PAGAR A LARGO PLAZO	0.00	0.00	0.00
PASIVOS DIFERIDOS A LARGO PLAZO	0.00	0.00	0.00
TOTAL PASIVO	1,066,821.49	395.85	0.00
HACIENDA PÚBLICA / PATRIMONIO	7,664,931.99	7,664,931.99	7,664,931.99
HACIENDA PÚBLICA / PATRIMONIO CONTRIBUIDO	0.00	0.00	0.00
DONACIONES DE CAPITAL	0.00	0.00	0.00
ACTUALIZACIONES DEL LA HACIENDA PÚBLICA/PATRIMONIO	0.00	0.00	0.00
HACIENDA PÚBLICA / PATRIMONIO GENERADO	7,664,931.99	7,664,931.99	7,664,931.99
PATRIMONIO ACUMULADO	7,664,931.99	7,664,931.99	7,664,931.99
RESULTADO DEL EJERCICIO AHORRO / DESAHORRO	0.00	0.00	0.00
TOTAL PASIVO MAS HACIENDA PUBLICA/PATRIMONIO	8,731,753.48	7,665,327.84	7,664,931.99



MUNICIPIO DE DURANGO
DIRECCIÓN MUNICIPAL DE ADMINISTRACIÓN Y FINANZAS
ESTADOS DE SITUACIÓN FINANCIERA 2021
FORTASEG 2021



NOMBRE	ENERO	FEBRERO	MARZO
ACTIVO CIRCULANTE	0.00	0.00	0.00
EFFECTIVO Y EQUIVALENTE DE EFFECTIVO	0.00	0.00	0.00
EFFECTIVO	0.00	0.00	0.00
BANCOS TESORERIA	0.00	0.00	0.00
INVERSIONES FINANCIERAS	0.00	0.00	0.00
DEPOSITOS EN FONDOS DE TERCEROS	0.00	0.00	0.00
EFFECTIVO O EQUIVALENTES DE EFFECTIVO A RECIBIR	0.00	0.00	0.00
CUENTAS POR COBRAR A CORTO PLAZO	0.00	0.00	0.00
DEUDORES DIVERSOS	0.00	0.00	0.00
PRESTAMOS OTORGADOS	0.00	0.00	0.00
DEUDORES POR ANTICIPOS DE LA TESORERIA A CORTO PLAZO	0.00	0.00	0.00
DERECHOS A RECIBIR BIENES O SERVICIOS	0.00	0.00	0.00
ANTICIPO A CORTO PLAZO	0.00	0.00	0.00
OTROS DERECHOS A RECIBIR BIENES O SERVICIOS	0.00	0.00	0.00
ALMACENES	0.00	0.00	0.00
ALMACENES DE MATERIALES Y SUMINISTROS DE CONSUMO	0.00	0.00	0.00
OTROS ACTIVOS CIRCULANTES	0.00	0.00	0.00
ACTIVO NO CIRCULANTE	0.00	0.00	0.00
BIENES INMUEBLES	0.00	0.00	0.00
TERRENOS	0.00	0.00	0.00
VIVIENDA	0.00	0.00	0.00
EDIFICIOS NO RESIDENCIALES	0.00	0.00	0.00
INFRAESTRUCTURA			
CONSTRUCIONES EN PROCESO	0.00	0.00	0.00
ACCIONES DE FOMENTO	0.00	0.00	0.00
BIENES MUEBLES	0.00	0.00	0.00
MOBILIARIO Y EQUIPO DE ADMINISTRACION	0.00	0.00	0.00
MOBILIARIO Y EQUIPO EDUCACIONAL Y RECREATIVO	0.00	0.00	0.00
EQUIPO E INSTRUMENTAL MEDICO Y DE LABORATORIO	0.00	0.00	0.00
EQUIPO DE TRANSPORTE	0.00	0.00	0.00
EQUIPO DE DEFENSA Y SEGURIDAD	0.00	0.00	0.00
MAQUINARIA, OTROS EQUIPOS Y HERRAMIENTAS	0.00	0.00	0.00
BIENES ARTISTICOS	0.00	0.00	0.00
ACTIVOS BIOLOGICOS	0.00	0.00	0.00
ACTIVOS INTANGIBLES	0.00	0.00	0.00
SOFTWARE	0.00	0.00	0.00
LICENCIAS	0.00	0.00	0.00
ESTIMACIONES, DEPRECIACIONES, DETERIOROS, OBSOLENCIA Y AMORTIZACIONES	0.00	0.00	0.00
DEPRECIACION DETERIORO Y AMORTIZACION ACUMULADA DE BIENES MUEBLES E INMUEBLES	0.00	0.00	0.00
ACTIVOS DIFERIDOS	0.00	0.00	0.00
EJECUCION DE PROYECTOS PRODUCTIVOS			
TOTAL ACTIVO	0.00	0.00	0.00
PASIVO CIRCULANTE	0.00	0.00	0.00
CUENTAS POR PAGAR A CORTO PLAZO	0.00	0.00	0.00
SERVICIOS PERSONALES	0.00	0.00	0.00
PROVEEDORES	0.00	0.00	0.00
OTRAS DEUDAS POR PAGAR	0.00	0.00	0.00



MUNICIPIO DE DURANGO
DIRECCIÓN MUNICIPAL DE ADMINISTRACIÓN Y FINANZAS
ESTADOS DE SITUACIÓN FINANCIERA 2021
FORTASEG 2021



NOMBRE	ENERO	FEBRERO	MARZO
CONTRATISTAS POR OBRAS PÚBLICAS	0.00	0.00	0.00
TRANSFERENCIAS OTORGADAS	0.00	0.00	0.00
RETENCIONES Y CONTRIBUCIONES POR PAGAR A CORTO PLAZO	0.00	0.00	0.00
DEVOLUCIONES DE CONTRIBUCIONES POR PAGAR A CORTO PLAZO	0.00	0.00	0.00
FONDOS ROTATORIOS POR COMPROBAR A CORTO PLAZO	0.00	0.00	0.00
PRESTAMOS RECIBIDOS A CORTO PLAZO	0.00	0.00	0.00
OTRAS CUENTAS POR PAGAR A CORTO PLAZO	0.00	0.00	0.00
DOCUMENTOS POR PAGAR A CORTO PLAZO	0.00	0.00	0.00
DOCUMENTOS COMERCIALES POR PAGAR A CORTO PLAZO	0.00	0.00	0.00
TITULOS Y VALORES A CORTO PLAZO	0.00	0.00	0.00
TITULOS Y VALORES DE LA DEUDA PÚBLICA INTERNA A CORTO PLAZO	0.00	0.00	0.00
PORCIÓN A CORTO PLAZO DE LA DEUDA PÚBLICA A LARGO PLAZO	0.00	0.00	0.00
PORCIÓN A CORTO PLAZO DE LA DEUDA PÚBLICA INTERNA	0.00	0.00	0.00
FONDOS Y BIENES DE TERCEROS EN GARANTÍA Y/O ADMINISTRACIÓN A CORTO PLAZO	0.00	0.00	0.00
FONDOS EN ADMINISTRACIÓN A CORTO PLAZO	0.00	0.00	0.00
FONDOS DE FIDEICOMISO, MANDATOS Y CONTRATOS ANALÓGOS A CORTO PLAZO	0.00	0.00	0.00
OTROS PASIVOS DIFERIDOS A CORTO PLAZO	0.00	0.00	0.00
PASIVO NO CIRCULANTE	0.00	0.00	0.00
CUENTAS POR PAGAR A LARGO PLAZO	0.00	0.00	0.00
PROVEEDORES POR PAGAR A LARGO PLAZO	0.00	0.00	0.00
CONTRATISTAS POR OBRAS PÚBLICAS POR PAGAR A LARGO PLAZO	0.00	0.00	0.00
OTROS DOCUMENTOS POR PAGAR A LARGO PLAZO	0.00	0.00	0.00
OTROS DOCUMENTOS POR PAGAR A LARGO PLAZO (CONVENIOS)	0.00	0.00	0.00
DEUDA PÚBLICA A LARGO PLAZO	0.00	0.00	0.00
PRESTAMOS DE LA DEUDA PÚBLICA INTERNA POR PAGAR A LARGO PLAZO	0.00	0.00	0.00
PASIVOS DIFERIDOS A LARGO PLAZO	0.00	0.00	0.00
TOTAL PASIVO	0.00	0.00	0.00
HACIENDA PÚBLICA / PATRIMONIO	0.00	0.00	0.00
HACIENDA PÚBLICA / PATRIMONIO CONTRIBUIDO	0.00	0.00	0.00
DONACIONES DE CAPITAL	0.00	0.00	0.00
ACTUALIZACIONES DEL LA HACIENDA PÚBLICA/PATRIMONIO	0.00	0.00	0.00
HACIENDA PÚBLICA / PATRIMONIO GENERADO	0.00	0.00	0.00
PATRIMONIO ACUMULADO	0.00	0.00	0.00
RESULTADO DEL EJERCICIO AHORRO / DESAHORRO	0.00	0.00	0.00
TOTAL PASIVO MAS HACIENDA PÚBLICA/PATRIMONIO	0.00	0.00	0.00



MUNICIPIO DE DURANGO
DIRECCIÓN MUNICIPAL DE ADMINISTRACIÓN Y FINANZAS
ESTADOS DE SITUACIÓN FINANCIERA 2021
FONDO DE INFRAESTRUCTURA MUNICIPAL 2020



NOMBRE	ENERO	FEBRERO	MARZO
ACTIVO CIRCULANTE	16,853,266.78	10,468,412.88	8,824.69
EFFECTIVO Y EQUIVALENTE DE EFFECTIVO	16,852,966.78	10,468,412.88	8,824.69
EFFECTIVO	0.00	0.00	0.00
BANCOS TESORERIA	16,852,966.78	10,468,412.88	8,824.69
INVERSIONES FINANCIERAS	0.00	0.00	0.00
DEPOSITOS EN FONDOS DE TERCEROS	0.00	0.00	0.00
EFFECTIVO O EQUIVALENTES DE EFFECTIVO A RECIBIR	300.00	0.00	0.00
CUENTAS POR COBRAR A CORTO PLAZO	0.00	0.00	0.00
DEUDORES DIVERSOS	300.00	0.00	0.00
PRESTAMOS OTORGADOS	0.00	0.00	0.00
DEUDORES POR ANTICIPOS DE LA TESORERIA A CORTO PLAZO	0.00	0.00	0.00
DERECHOS A RECIBIR BIENES O SERVICIOS	0.00	0.00	0.00
ANTICIPO A CORTO PLAZO	0.00	0.00	0.00
OTROS DERECHOS A RECIBIR BIENES O SERVICIOS	0.00	0.00	0.00
ALMACENES	0.00	0.00	0.00
ALMACENES DE MATERIALES Y SUMINISTROS DE CONSUMO	0.00	0.00	0.00
OTROS ACTIVOS CIRCULANTES	0.00	0.00	0.00
ACTIVO NO CIRCULANTE	1,440,988.07	1,440,988.07	1,440,988.07
BIENES INMUEBLES	210,707.96	210,707.96	210,707.96
TERRENOS	0.00	0.00	0.00
VIVIENDA	0.00	0.00	0.00
EDIFICIOS NO RESIDENCIALES	210,707.96	210,707.96	210,707.96
INFRAESTRUCTURA	0.00	0.00	0.00
CONSTRUCIONES EN PROCESO	0.00	0.00	0.00
ACCIONES DE FOMENTO	0.00	0.00	0.00
BIENES MUEBLES	1,230,280.11	1,230,280.11	1,230,280.11
MOBILIARIO Y EQUIPO DE ADMINISTRACION	264,477.85	264,477.85	264,477.85
MOBILIARIO Y EQUIPO EDUCACIONAL Y RECREATIVO	0.00	0.00	0.00
EQUIPO E INSTRUMENTAL MEDICO Y DE LABORATORIO	0.00	0.00	0.00
EQUIPO DE TRANSPORTE	0.00	0.00	0.00
EQUIPO DE DEFENSA Y SEGURIDAD	0.00	0.00	0.00
MAQUINARIA, OTROS EQUIPOS Y HERRAMIENTAS	965,802.26	965,802.26	965,802.26
BIENES ARTISTICOS	0.00	0.00	0.00
ACTIVOS BIOLOGICOS	0.00	0.00	0.00
ACTIVOS INTANGIBLES	0.00	0.00	0.00
SOFTWARE	0.00	0.00	0.00
LICENCIAS	0.00	0.00	0.00
ESTIMACIONES, DEPRECIACIONES, DETERIOROS, OBSOLENCIA Y AMORTIZACIONES	0.00	0.00	0.00
DEPRECIACION DETERIORO Y AMORTIZACION ACUMULADA DE BIENES MUEBLES E INMUEBLES	0.00	0.00	0.00
ACTIVOS DIFERIDOS	0.00	0.00	0.00
EJECUCION DE PROYECTOS PRODUCTIVOS			
TOTAL ACTIVO	18,294,254.85	11,909,400.95	1,449,812.76
PASIVO CIRCULANTE	2,925.62	10,464,002.72	2,925.62
CUENTAS POR PAGAR A CORTO PLAZO	2,925.62	10,464,002.72	2,925.62
SERVICIOS PERSONALES	0.00	0.00	0.00
PROVEEDORES	0.00	0.00	0.00
OTRAS DEUDAS POR PAGAR	0.00	0.00	0.00



MUNICIPIO DE DURANGO
DIRECCIÓN MUNICIPAL DE ADMINISTRACIÓN Y FINANZAS
ESTADOS DE SITUACIÓN FINANCIERA 2021
FONDO DE INFRAESTRUCTURA MUNICIPAL 2020



NOMBRE	ENERO	FEBRERO	MARZO
CONTRATISTAS POR OBRAS PÚBLICAS	0.00	10,461,077.10	0.00
TRANSFERENCIAS OTORGADAS	0.00	0.00	0.00
RETENCIONES Y CONTRIBUCIONES POR PAGAR A CORTO PLAZO	-0.01	-0.01	-0.01
DEVOLUCIONES DE CONTRIBUCIONES POR PAGAR A CORTO PLAZO	0.00	0.00	0.00
FONDOS ROTATORIOS POR COMPROBAR A CORTO PLAZO	0.00	0.00	0.00
PRESTAMOS RECIBIDOS A CORTO PLAZO	0.00	0.00	0.00
OTRAS CUENTAS POR PAGAR A CORTO PLAZO	2,925.63	2,925.63	2,925.63
DOCUMENTOS POR PAGAR A CORTO PLAZO	0.00	0.00	0.00
DOCUMENTOS COMERCIALES POR PAGAR A CORTO PLAZO	0.00	0.00	0.00
TITULOS Y VALORES A CORTO PLAZO	0.00	0.00	0.00
TITULOS Y VALORES DE LA DEUDA PÚBLICA INTERNA A CORTO PLAZO	0.00	0.00	0.00
PORCIÓN A CORTO PLAZO DE LA DEUDA PÚBLICA A LARGO PLAZO	0.00	0.00	0.00
PORCIÓN A CORTO PLAZO DE LA DEUDA PÚBLICA INTERNA	0.00	0.00	0.00
FONDOS Y BIENES DE TERCEROS EN GARANTÍA Y/O ADMINISTRACIÓN A CORTO PLAZO	0.00	0.00	0.00
FONDOS EN ADMINISTRACIÓN A CORTO PLAZO	0.00	0.00	0.00
FONDOS DE FIDEICOMISO, MANDATOS Y CONTRATOS ANALÓGOS A CORTO PLAZO	0.00	0.00	0.00
OTROS PASIVOS DIFERIDOS A CORTO PLAZO	0.00	0.00	0.00
PASIVO NO CIRCULANTE	0.00	0.00	0.00
CUENTAS POR PAGAR A LARGO PLAZO	0.00	0.00	0.00
PROVEEDORES POR PAGAR A LARGO PLAZO	0.00	0.00	0.00
CONTRATISTAS POR OBRAS PÚBLICAS POR PAGAR A LARGO PLAZO	0.00	0.00	0.00
OTROS DOCUMENTOS POR PAGAR A LARGO PLAZO	0.00	0.00	0.00
OTROS DOCUMENTOS POR PAGAR A LARGO PLAZO (CONVENIOS)	0.00	0.00	0.00
DEUDA PÚBLICA A LARGO PLAZO	0.00	0.00	0.00
PRESTAMOS DE LA DEUDA PÚBLICA INTERNA POR PAGAR A LARGO PLAZO	0.00	0.00	0.00
PASIVOS DIFERIDOS A LARGO PLAZO	0.00	0.00	0.00
TOTAL PASIVO	2,925.62	10,464,002.72	2,925.62
HACIENDA PÚBLICA / PATRIMONIO	18,291,329.23	1,445,398.23	1,446,887.14
HACIENDA PÚBLICA / PATRIMONIO CONTRIBUIDO	0.00	0.00	0.00
DONACIONES DE CAPITAL	0.00	0.00	0.00
ACTUALIZACIONES DEL LA HACIENDA PÚBLICA/PATRIMONIO	0.00	0.00	0.00
HACIENDA PÚBLICA / PATRIMONIO GENERADO	18,291,329.23	1,445,398.23	1,446,887.14
PATRIMONIO ACUMULADO	18,286,659.16	1,437,987.15	1,437,987.12
RESULTADO DEL EJERCICIO AHORRO / DESAHOORRO	4,670.07	7,411.08	8,900.02
TOTAL PASIVO MAS HACIENDA PÚBLICA/PATRIMONIO	18,294,254.85	11,909,400.95	1,449,812.76



MUNICIPIO DE DURANGO
DIRECCIÓN MUNICIPAL DE ADMINISTRACIÓN Y FINANZAS
ESTADOS DE SITUACIÓN FINANCIERA 2021
FONDO DE INFRAESTRUCTURA 2021



NOMBRE	ENERO	FEBRERO	MARZO
ACTIVO CIRCULANTE	0.10	8,457,315.86	16,917,970.23
EFFECTIVO Y EQUIVALENTE DE EFFECTIVO	0.10	8,457,315.86	16,917,970.23
EFFECTIVO	0.00	0.00	0.00
BANCOS TESORERIA	0.10	8,457,315.86	16,917,970.23
INVERSIONES FINANCIERAS	0.00	0.00	0.00
DEPOSITOS EN FONDOS DE TERCEROS	0.00	0.00	0.00
EFFECTIVO O EQUIVALENTES DE EFFECTIVO A RECIBIR	0.00	0.00	0.00
CUENTAS POR COBRAR A CORTO PLAZO	0.00	0.00	0.00
DEUDORES DIVERSOS	0.00	0.00	0.00
PRESTAMOS OTORGADOS	0.00	0.00	0.00
DEUDORES POR ANTICIPOS DE LA TESORERIA A CORTO PLAZO	0.00	0.00	0.00
DERECHOS A RECIBIR BIENES O SERVICIOS	0.00	0.00	0.00
ANTICIPO A CORTO PLAZO	0.00	0.00	0.00
OTROS DERECHOS A RECIBIR BIENES O SERVICIOS	0.00	0.00	0.00
ALMACENES	0.00	0.00	0.00
ALMACENES DE MATERIALES Y SUMINISTROS DE CONSUMO	0.00	0.00	0.00
OTROS ACTIVOS CIRCULANTES	0.00	0.00	0.00
ACTIVO NO CIRCULANTE	0.00	0.00	0.00
BIENES INMUEBLES	0.00	0.00	0.00
TERRENOS	0.00	0.00	0.00
VIVIENDA	0.00	0.00	0.00
EDIFICIOS NO RESIDENCIALES	0.00	0.00	0.00
INFRAESTRUCTURA	0.00	0.00	0.00
CONSTRUCIONES EN PROCESO	0.00	0.00	0.00
ACCIONES DE FOMENTO	0.00	0.00	0.00
BIENES MUEBLES	0.00	0.00	0.00
MOBILIARIO Y EQUIPO DE ADMINISTRACION	0.00	0.00	0.00
MOBILIARIO Y EQUIPO EDUCACIONAL Y RECREATIVO	0.00	0.00	0.00
EQUIPO E INSTRUMENTAL MEDICO Y DE LABORATORIO	0.00	0.00	0.00
EQUIPO DE TRANSPORTE	0.00	0.00	0.00
EQUIPO DE DEFENSA Y SEGURIDAD	0.00	0.00	0.00
MAQUINARIA, OTROS EQUIPOS Y HERRAMIENTAS	0.00	0.00	0.00
BIENES ARTISTICOS	0.00	0.00	0.00
ACTIVOS BIOLÓGICOS	0.00	0.00	0.00
ACTIVOS INTANGIBLES	0.00	0.00	0.00
SOFTWARE	0.00	0.00	0.00
LICENCIAS	0.00	0.00	0.00
ESTIMACIONES, DEPRECIACIONES, DETERIOROS, OBSOLENCIA Y AMORTIZACIONES	0.00	0.00	0.00
DEPRECIACION DETERIORO Y AMORTIZACION ACUMULADA DE BIENES MUEBLES E INMUEBLES	0.00	0.00	0.00
ACTIVOS DIFERIDOS	0.00	0.00	0.00
EJECUCION DE PROYECTOS PRODUCTIVOS	0.00	0.00	0.00
TOTAL ACTIVO	0.10	8,457,315.86	16,917,970.23
PASIVO CIRCULANTE	0.00	0.00	0.00
CUENTAS POR PAGAR A CORTO PLAZO	0.00	0.00	0.00
SERVICIOS PERSONALES	0.00	0.00	0.00
PROVEEDORES	0.00	0.00	0.00
OTRAS DEUDAS POR PAGAR	0.00	0.00	0.00



MUNICIPIO DE DURANGO
DIRECCIÓN MUNICIPAL DE ADMINISTRACIÓN Y FINANZAS
ESTADOS DE SITUACIÓN FINANCIERA 2021
FONDO DE INFRAESTRUCTURA 2021



NOMBRE	ENERO	FEBRERO	MARZO
CONTRATISTAS POR OBRAS PÚBLICAS	0.00	0.00	0.00
TRANSFERENCIAS OTORGADAS	0.00	0.00	0.00
RETENCIONES Y CONTRIBUCIONES POR PAGAR A CORTO PLAZO	0.00	0.00	0.00
DEVOLUCIONES DE CONTRIBUCIONES POR PAGAR A CORTO PLAZO	0.00	0.00	0.00
FONDOS ROTATORIOS POR COMPROBAR A CORTO PLAZO	0.00	0.00	0.00
PRESTAMOS RECIBIDOS A CORTO PLAZO	0.00	0.00	0.00
OTRAS CUENTAS POR PAGAR A CORTO PLAZO	0.00	0.00	0.00
DOCUMENTOS POR PAGAR A CORTO PLAZO	0.00	0.00	0.00
DOCUMENTOS COMERCIALES POR PAGAR A CORTO PLAZO	0.00	0.00	0.00
TITULOS Y VALORES A CORTO PLAZO	0.00	0.00	0.00
TITULOS Y VALORES DE LA DEUDA PÚBLICA INTERNA A CORTO PLAZO	0.00	0.00	0.00
PORCIÓN A CORTO PLAZO DE LA DEUDA PÚBLICA A LARGO PLAZO	0.00	0.00	0.00
PORCIÓN A CORTO PLAZO DE LA DEUDA PÚBLICA INTERNA	0.00	0.00	0.00
FONDOS Y BIENES DE TERCEROS EN GARANTÍA Y/O ADMINISTRACIÓN A CORTO PLAZO	0.00	0.00	0.00
FONDOS EN ADMINISTRACIÓN A CORTO PLAZO	0.00	0.00	0.00
FONDOS DE FIDEICOMISO, MANDATOS Y CONTRATOS ANALÓGOS A CORTO PLAZO	0.00	0.00	0.00
OTROS PASIVOS DIFERIDOS A CORTO PLAZO	0.00	0.00	0.00
PASIVO NO CIRCULANTE	0.00	0.00	0.00
CUENTAS POR PAGAR A LARGO PLAZO	0.00	0.00	0.00
PROVEEDORES POR PAGAR A LARGO PLAZO	0.00	0.00	0.00
CONTRATISTAS POR OBRAS PÚBLICAS POR PAGAR A LARGO PLAZO	0.00	0.00	0.00
OTROS DOCUMENTOS POR PAGAR A LARGO PLAZO	0.00	0.00	0.00
OTROS DOCUMENTOS POR PAGAR A LARGO PLAZO (CONVENIOS)	0.00	0.00	0.00
DEUDA PÚBLICA A LARGO PLAZO	0.00	0.00	0.00
PRESTAMOS DE LA DEUDA PÚBLICA INTERNA POR PAGAR A LARGO PLAZO	0.00	0.00	0.00
PASIVOS DIFERIDOS A LARGO PLAZO	0.00	0.00	0.00
TOTAL PASIVO	0.00	0.00	0.00
HACIENDA PÚBLICA / PATRIMONIO	0.10	8,457,315.86	16,917,970.23
HACIENDA PÚBLICA / PATRIMONIO CONTRIBUIDO	0.00	0.00	0.00
DONACIONES DE CAPITAL	0.00	0.00	0.00
ACTUALIZACIONES DEL LA HACIENDA PÚBLICA/PATRIMONIO	0.00	0.00	0.00
HACIENDA PÚBLICA / PATRIMONIO GENERADO	0.10	8,457,315.86	16,917,970.23
PATRIMONIO ACUMULADO	0.00	0.00	0.00
RESULTADO DEL EJERCICIO AHORRO / DESAHORRO	0.10	8,457,315.86	16,917,970.23
TOTAL PASIVO MAS HACIENDA PUBLICA/PATRIMONIO	0.10	8,457,315.86	16,917,970.23

MUNICIPIO DE DURANGO
DIRECCION MUNICIPAL DE ADMINISTRACION Y FINANZAS
ANEXOS AL 31 DE MARZO 2021

BANCOS TESORERIA	SALDO
BANAMEX 70165371931 BANCARIZACION PREDIAL BANAMEX VERSION 5	10,701.18
BANAMEX NOMINA 70115052789	19,829.25
BANCOMER 00157753322 LINEA DE CREDITO BANCOMER	1,544,703.06
BANCOMER 00161137255 BANCARIZACION BANCOMER	12,062.34
BANCOMER 0115593697 NOMINA 2000	58,893.09
BANORTE 0168442719 GASTO CORRIENTE	447,653.76
BANORTE 0184065193 NOMINA	397,658.43
BANORTE 0233867500 FOMENTO ECONOMICO	194,591.31
BANORTE 0233867902 REC DE OBRA TERMINADA	1,654,536.33
BANORTE 0263736117 SUBSEMUN 2014 FONDO DE RETIRO	4,472,584.42
BANORTE 0458403792 PUNTOS PARA MOVER MEXICO	475,631.26
BANORTE 0461084070 3X1 PARA MIGRANTES 2017 DALLAS	994.85
BANORTE 0492514508 ATENCION MEDICA PERSONAL OPERATIVO(LENTES)	7,403.19
BANORTE 0548495317 GASTO CORRIENTE	28,239.15
BANORTE 0548495326 GASTOS DE EJECUCION	1,919,725.96
BANORTE 0548495335 BECAS EDUCACION	7,169.68
BANORTE 0548495362 OBRA PUBLICA	104,090.07
BANORTE 0559378135 MI TORTILLA	150,878.13
BANORTE 0559378144 CAPITAL SEMILLA	73,108.05
BANORTE 0574412948 NUCLEOS EMPRESARIALES	111,767.87
BANCOMER 0115451124 CRÉDITO SIMPLE 2020	50,131,526.16
BANAMEX 70165024085 BANCARIZACION TPV	279,972.60
BANORTE 0589880699 BANCARIZACION BANORTE	2,470.32
BANORTE 0818103614 REC DE OBRA NO TERMINADA	2,330,970.02
BANORTE 1042758030 PARTICIPACIONES FEDERALES 2019	73,969.11
BANORTE 1043176097 EFICIENCIA ENERGETICA	19,660.28
BANORTE 1051841804 OBRA PUBLICA 2019	251.59
BANORTE 1088205961 CUENTA PAGADORA DE GASTO CORRIENTE	126,443.56
BANORTE 1093037616 FONDO 111 2020	8,824.69
BANORTE 1093945083 PARTICIPACIONES FEDERALES 2020	426,183.54
BANORTE 1093945980 PAGADORA ESPECIAL	17,370.76
BANORTE 1105455412 PARTICIPACIONES FEDERALES 2020 (OBRA PUBLICA)	2.50
BANORTE 1116340000 CONVENIO FONDO DE INFRAESTRUCTURA SOCIAL PARA LAS ENTIDAD	467.71
BANORTE 1116340608 INGRESO PROPIO OBRA PUBLICA Y ACCIONES SOCIALES 2020	0.10
BANORTE 1134756137 FORTAMUN 2021	35,671,266.79
BANORTE 1134757620 FONDO III 2021	16,917,970.23
BANORTE 1135132448 PARTICIPACIONES FEDERALES 2021	29,321.84
BANORTE 1140395863 BANCARIZACION PREDIAL BANORTE VERSION 5	819.10
BANORTE 1141860957 PROGRAMA CONECTATE	64,565.67
BANORTE 1042760239 PARTICIPACIONES FEDERALES 2019 (OBRA PUBLICA)	2,331.51
BBVA 0115425913 BENEFICIARIOS OBRA PÚBLICA 2020	1.96
CI BANCO 19666790 PARTICIPACIONES FEDERALES 2017	9,942.00
HSBC 4010921724 FOCMED	664,111.27
HSBC 4015782840 LICITACIONES	397,770.44
HSBC 4046905402 CADENAS PRODUCTIVAS	83,192.76
HSBC 4048302483 NOMINA SERVICIOS PUBLICOS	244,657.56
HSBC 4049397045 BANCARIZACION PREDIAL	379,647.24
SANTANDER 65502139799 CUENTA ENLACE	98,270.75
SANTANDER 65502167888 TARJETA DE CREDITO	276,635.01
SANTANDER 65502295346 TECHO SEGURO	411,816.50
SANTANDER 65502382280 BANCARIZACION SANTANDER	-4,209.00
SANTANDER 65502518650 ZOOLOGICO	458,613.80

MUNICIPIO DE DURANGO
DIRECCION MUNICIPAL DE ADMINISTRACION Y FINANZAS
ANEXOS AL 31 DE MARZO 2021

BANCOS TESORERIA	SALDO
SANTANDER 65502546921 BANCARIZACION SORIANA	10,302.80
SANTANDER 65503820164 LIQUIDACIONES SUBSEMUN	12,168.15
SANTANDER 65505823000 GRATIFICACION 2016	443.46
SANTANDER 65505823031 MUNICIPIO DE DURANGO	24,447.74
SANTANDER 65508457436 LINEA DE CAPTURA PREDIAL	120,241.46
SANTANDER 6550848507 BANCARIZACION PREDIAL SANTANDER VERSION 5	11,527.56
TOTAL	\$ 120,996,190.92

MUNICIPIO DE DURANGO
DIRECCION MUNICIPAL DE ADMINISTRACION Y FINANZAS
ANEXOS AL 31 DE MARZO 2021

INVERSIONES FINANCIERAS	SALDO
INVERSIONES BANORTE CTA 0504170342 PARTICIPACIONES FEDERALES 2019	980,953.27
INVERSIONES BANORTE CTA 0505692748 EFICIENCIA ENERGETICA	3,936,374.26
INVERSIONES BANORTE CTA 505584607 PARTICIPACIONES FEDERALES 2020	1,504,286.89
INVERSIONES SANTANDER 65502139799 CUENTA ENLACE	246,428.98
INVERSIONES SANTANDER 66502167888 TARJETA DE CREDITO	2,016,253.87
INVERSIONES SANTANDER 66505823000 GRATIFICACIONES	33,908,579.38
INVERSIONES SANTANDER CTA 65505823031 MUNICIPIO DURANGO	2,695,891.35
INVERSIONES SANTANDER 65503820164 LIQUIDACIONES SUBSEMUN	2,796,820.29
INVERSIONES SANTANDER CTA 6550227191 FONDO TESOFE	8,172,576.94
TOTAL	\$ 56,258,165.23

MUNICIPIO DE DURANGO
DIRECCION MUNICIPAL DE ADMINISTRACION Y FINANZAS
ANEXOS AL 31 DE MARZO 2021

DEUDORES DIVERSOS	SALDO
CHEQUES DEVUELTOS	1,136,011.85
DEUD. DIV. GOBIERNO DEL ESTADO	183,002.00
DEUD. DIV. SANTANDER SERFIN	15,157,060.16
DEUDORES DIV BBVA BANCOMER	28,689.00
DEUDORES DIV DE MICROREDITOS	2,500,343.00
PROGRAMAS FEDERALES	35,646.46
DEUDORES DIVERSOS CONVENIOS EN ESPECIE	4,529,987.29
DEUDORES DIVERSOS DIF	57,534.62
DEUDORES DIVERSOS GOBIERNO DEL ESTADO (PART FED)	386,386,734.13
DEUDORES DIVERSOS INSTITUTO MUNICIPAL DE CONSERVACION DE LA VIDA SILVESTRE	39,429.80
DEUDORES DIVERSOS OXXO	28,351.68
DEUDORES DIVERSOS SUBSIDIO AL EMPLEO	92,728.21
DEUDORES DIVERSOS VARIOS	28,384,740.41
DIFERENCIAS DE INGRESOS	-51,726.18
GASTOS A COMPROBAR	94,914.50
RESPONSABILIDADES	1,924,200.61
TOTAL	\$ 440,527,647.54

MUNICIPIO DE DURANGO
DIRECCION MUNICIPAL DE ADMINISTRACION Y FINANZAS
ANEXOS AL 31 DE MARZO 2021

DEUDORES DIVERSOS (VARIOS)	SALDO
AGUAS DE MUNICIPIO DE DURANGO	7,308,417.88
CONSULTA ACTUARIOS S.C.	498.15
DEDUCIBLES DE VEHICULOS	30,144.14
DEUDORES DIVERSOS CONADE	1,367.56
FORTAMUN	92.80
ELIZABETH MARTINEZ RAMIREZ	105.00
ISMAEL GARCIA FLORES	95,160.50
JOSE ROBERTO ESQUIVEL VALENZUELA	16,951.93
FEDERACION DE ASOCIACIONES DE LA SOCIEDAD CIVIL	36,720.00
HOTEL HINVEST SAS	9,011.28
MARIA ELENA BRITO LOPEZ	95,000.00
MERCADO GOMEZ PALACIO	514,109.46
MICRO CREDITOS (FOCMED)	1,371,908.68
UNIVERSIDAD ESPAÑA	450,000.00
ISMAEL AYALA SALAZAR	4,993.89
OFELIA HUERTA MELENDEZ	300.00
GUILLERMINA MONTELONGO CHAIREZ	3,600.00
CLAUDIO ALBERTO HERRERA NORIEGA	8,454.19
HERNANDEZ VALADEZ JAVIER	579.20
BADILLO LOPEZ JUAN PABLO	2,633.38
FELIX SOSA JUAN GABRIEL	1,191.78
HUMBERTO RAUL ROSALES BADILLO	17,436.00
ABRAHAM SAID GUTIERREZ CISNERO	500.00
ACEROS PERFILES Y ANGULOS DE CALIDAD	100,354.79
ALONDRA MICHEL CARDONA GARCIA	464.90
AMEQ DE MEXICO SA DE CV	12,808.72
AXA SEGUROS	11.75
BIG SOFT SOLUTION	50,154.00
BRENDA GRACIELA CASTRO SANCHEZ	290,000.00
CAPCU SOCIEDAD CIVIL	1,546,860.00
CARLOS ALBERTO AYALA HERRERA	120,920.00
CARLOS ALBERTO GONZALEZ SOTO	3,000.00
CARLOS EDUARDO VELAZCO RIOS	298.00
CENTRO EMPRESARIAL DURANGO	22,505.00
CHRISTIAN ALEXANDER RIVERA TORRES	2,000.00
CINTHIA RAMIREZ VAZQUEZ	3,712.00
COMERCIALIZADORA ORTIGAL SA DE CV	205,000.00
COMERCIALIZADORA RUT KICH SA DE CV	4,139,870.28
CONSTRUCCIONES JANKAR SA DE CV	100,000.00
CONSTRUCTORA SAN EMI	700,000.00
COSME ENRIQUEZ REYES	50,000.00
CRISTINA SAHORI GONZALEZ HERRERA	3,000.00
CRISTOBAL ALEJANDRO DE LARA ALDAVA	35,187.01
DESARROLLOS ROD SA DE CV	183,747.91
DIANA LAURA GONZALEZ ORTEGA	4,000.00
DIDILIA AC	5,000.00
DMYTRO CHONI	64,999.94
DUREQ EQUIPO GANADERO SA DE CV	44,000.01
EDGAR DELFINO MONTAÑO RAMIREZ	10,600.00
EDUARDO BLANCO PINEDA	20,996.00
ENRIQUE ORDUNA RAMIREZ	54,488.68
ERNESTO ORLANDO RESENDIZ BARRAGAN	16,820.00

MUNICIPIO DE DURANGO
DIRECCION MUNICIPAL DE ADMINISTRACION Y FINANZAS
ANEXOS AL 31 DE MARZO 2021

DEUDORES DIVERSOS (VARIOS)	SALDO
ESPACIO MUESTRAL SC	812,000.00
EU ZEN CONSULTORES SC	407,952.40
EXPANSION SA DE CV	283,385.68
FRANCISCO MANUEL MARTINEZ MAGALLANES	10,000.00
FUNDACION LA VILLA AC	5,000.00
GAS IMPERIAL	134.63
GOBIERNO DEL ESTADO DURANGO	2,888.76
GRUPO EMPRESARIAL ROSMI SA DE CV	251,012.56
GUILLERMO GUTIERREZ MARTINEZ	120,000.03
GUILLERMO AYALA CARRERA	7,308.00
HDI SEGUROS SA DE CV	11,066.00
HECTOR OCTAVIO SALAS VENEGAS	2,247.18
HECTOR REYNA ALMEIDA	6,380.00
HER SIERRA SA DE CV	1,665,000.00
HOGAR INFANTIL AC	3,000.00
HOME DEPOT MEXICO	3,609.00
INSTITUTO MEJORES GOBIERNO AC	572,500.00
ISAAC MARTINEZ RIVERA	500.00
ISAI ESPARZA DE LA CRUZ	3,000.00
JESUS RICARDO BARRIENTOS BUSTAMANTE	30,000.00
JORGE ENRIQUE LOERA CASTAÑEDA	7,540.00
JOSE ANGEL PAEZ MORENO	200,000.00
JOSE ANGEL ROURA SOTO	12,760.00
JOSE CARLOS BUENO RODRIGUEZ	106,155.20
JOSE RAMIREZ MALDONADO	45,590.00
JOSE ROBERTO PADILLA ALVARADO	4,060.00
JUAN MANUEL SERNA AGUIRRE	22,878.68
KARINA VALERRRABANO GONZALEZ	30,000.00
LAURA MARIA BURCIAGA FERNANDEZ	4,060.00
LEONARDO DANIELA VERA MARRUFO	3,480.00
LESLIE JOSEFINA OLIVEROS MORALES	3,333.32
LIFEOCCIDENTAL DESARROLANDO	100,000.00
LUIS ENRIQUE FLORES ONTIVEROS	121,054.00
MARIA DEL ROCIO MARRUFO HERNANDEZ	2,000.00
MARIA DEL ROCIO MARRUFO ORTIZ	6,235.77
MARIA ELSA RESENDIZ GALVAN	400,000.00
MARIA GUADALUPE SARABIA SOSA	50,000.00
MARIA LUCIA DEVORA RAMIREZ	2,500.00
MARIA TERESA CASTILLO DEL PALACIO	70,000.00
MARISOL GALVAN FRIAS	10,000.00
MARIZA AYALA PEREZ	918,000.00
MARKETING GUBERNAMENTAL SC	200,000.00
MISION JOVEN MORCILLO AC	6,000.00
PABLO ANTONIO GARCIA CISNEROS	1,751,400.00
PEDRO PULIDO ALVAREZ	1,060,858.00
PROYECTO COINCIDIR SA DE CV	6,266.80
RAMON JULIO ALBERTO CORIA TORRES	41,760.00
RENE AMADOR GARCIA MICHEL	2,380.00
ROMERO CORONADO SA DE CV	232,000.00
SEGUROS INBURSA S.A.	1,654.75
SERVICIOS PROFESIONALES DE ASESORIA DE SOLUCIONES EMPRESARIALES	303,813.40
SOCIEDAD ACTIVA POR DURANGO AC	6,000.00

MUNICIPIO DE DURANGO
DIRECCION MUNICIPAL DE ADMINISTRACION Y FINANZAS
ANEXOS AL 31 DE MARZO 2021

DEUDORES DIVERSOS (VARIOS)	SALDO
TIENDAS SORIANA SA DE C V	56,509.00
TOMASA REYES SARABIA W	13,032.88
UNICREDIX	36.04
VIAJES ALVISA SA DE CV	35,317.00
VICTOR REYES BARRIENTOS	2,000.00
VICTORIA EDITORES SA DE CV	289,340.98
CHEQUE 78571	30,000.00
CHEQUE-75528	142,000.00
OCHO8703144TA PAGO 200417	59,765.52
GARG860627FY6 PAGO 110319	40,000.00
ZAIRA SOL ALVAREZ PEREZ	28,000.02
TOTAL	\$ 28,384,740.41

MUNICIPIO DE DURANGO
DIRECCION MUNICIPAL DE ADMINISTRACION Y FINANZAS
ANEXOS AL 31 DE MARZO 2021

OTROS DEUDORES DIVERSOS	SALDO
OBRAS PUBLICAS	8,000.00
SALUD PUBLICA	5,700.00
SEGURIDAD PUBLICA	3,300.00
DESARROLLO SOCIAL	9,900.00
PROMOCION TURISTICA	5,464.50
SECRETARIA PARTICULAR	30,000.00
INSTITUTO MUNICIPAL DEL DEPORTE	32,550.00
TOTAL	\$ 94,914.50

MUNICIPIO DE DURANGO
DIRECCION MUNICIPAL DE ADMINISTRACION Y FINANZAS
ANEXOS AL 31 DE MARZO 2021

No. EMPLEADO	PRESTAMOS A CORTO PLAZO	SALDO
95	MORENO RODRIGUEZ JESUS	4,455.00
108	TRIANA BONILLA ELIDIA	225.00
113	AVILA MARTINEZ MANUEL	2,750.00
115	OLAGUE SIFUENTES ENRIQUE	450.00
122	ARANDA CERVANTES TERESA	1,650.00
166	MARES MEDEL GERARDO ELIAS	4,000.00
176	CAMPOS RODRIGUEZ MARIA GABRIELA	7,500.00
181	ALVARADO SANTILLAN MARIO	36,000.00
219	ROMERO MARIA DE LOURDES	5,000.00
242	AGUIRRE HERNANDEZ VERONICA	3,750.00
246	AVILA CASTRUITA MARIA ANGELICA	2,750.00
247	MORQUECHO AMADOR MA LILIA	3,250.00
249	ARELLANO LETICIA	4,750.00
262	AREVALO LOPEZ MARIA MATILDE	13,875.00
275	LOZANO CUMPLIDO ALMA PATRICIA	6,000.00
280	LOPEZ CASAS ROSA ISELA	7,825.00
284	VAZQUEZ ROCHA MA PETRA	8,900.00
290	GALINDO CARRILLO ALBERTO	4,875.00
308	ROCHA MARIA JUANA	1,250.00
366	CHAVEZ JUAREZ MYRNA NAZDIRA	8,000.00
426	TAJONAR MARTINEZ JOSE LUIS	1,650.00
476	GALLEGOS SOSA FRANCISCO	2,250.00
482	MARTINEZ ESPINO MARIA DOLORES	1,950.00
659	ZUÑIGA DOMINGUEZ ISIDRO	5,775.00
670	FORTINO PAJITA RAFAELA	2,550.00
705	VELA FLORES CARLOS	1,125.00
720	GALINDO CORDOVA MA JUANA	14,750.00
778	GARCIA VALENZUELA MARIA NORA EDITH	21,875.00
905	CONTRERAS FLORES JESUS	8,625.00
906	SOTO ALDABA LUZ ARIADNA	7,425.00
942	RODRIGUEZ ESPINO LUIS MIGUEL	3,100.00
970	VALENCIA VAZQUEZ MANUEL FAUSTINO	1,500.00
983	REYES TORRES ROCIO	1,050.00
1025	MARTINEZ GALINDO SALVADOR	250.00
1081	GONZALEZ PARRA DIEGO	6,000.00
1090	MARTINEZ SOLIS MARIA ELENA	5,800.00
1096	ORNELAS VAZQUEZ JUAN JESUS	1,125.00
1173	GONZALEZ FERNANDEZ MARIA GUADALUPE	4,200.00
1192	CALDERON ORTEGA MARIA GUADALUPE	5,384.05
1201	NEVAREZ SANTILLAN JUAN MIGUEL	2,850.00
1233	GONZALEZ FLORES OTON	5,500.00
1260	MORENO RODRIGUEZ ESTANISLAO	3,250.00
1262	MALDONADO VALDIVIA FLORENCIO ADRIAN	1,100.00
1310	GONZALEZ ORONA JOSE MANUEL	2,700.00
1393	GURROLA MENDOZA MARIA DE JESUS	9,750.00
1397	RUIZ CHAVEZ DOLORES DEL CARMEN	2,625.00
1419	HERRERA ESPINOZA JOSE MANUEL	4,850.00
1442	RODRIGUEZ GALINDO ROSA DE LOURDES	7,500.00

MUNICIPIO DE DURANGO
DIRECCION MUNICIPAL DE ADMINISTRACION Y FINANZAS
ANEXOS AL 31 DE MARZO 2021

No. EMPLEADO	PRESTAMOS A CORTO PLAZO	SALDO
1465	GUERRERO OCHOA NORMA	7,250.00
1467	PEREZ MARIA GUADALUPE	9,250.00
1475	ELOSIGUIN VALENZUELA MARGARITA	7,450.00
1586	ALVARADO RODRIGUEZ MA VICTORIA	1,800.00
1723	HERRERA QUINTERO GERARDO	9,000.00
1916	MORENO RODRIGUEZ ALFREDO	2,500.00
2002	ALDABA VERDUGO VICTOR	8,300.00
2012	ALMONTE SOLIS LAURENCIA JOSEFINA	7,000.00
2089	VAZQUEZ MORALES JUAN CARLOS	6,350.00
2097	VALDEZ BUSTAMANTE ANA LUISA	1,125.00
2117	LAINES RODRIGUEZ PABLO CESAR	6,600.00
2137	FERMAN ARZOLA MA. LUCIA	750.00
2138	MORALES BERMUDEZ MARIA DEL SOCORRO	9,274.50
2142	CANALES LOZANO ERASMO	1,050.00
2148	NUÑEZ BARRERA HENRY RICHARD	3,500.00
2150	CARRILLO JUAN MANUEL	6,350.00
2157	ANGUIANO MARTINEZ JUAN PEDRO	1,400.00
2163	NUÑEZ GARCIA ANGEL	3,400.00
2346	LUCERO LAURA	13,500.00
2515	BETANCOURT ALDAMA MARIO ESTEFANO	7,400.00
2546	ANGULO TREJO VICTOR MANUEL	4,500.00
2548	LOPEZ ORONA ALFREDO	10,725.00
2582	FLORES VAZQUEZ JESUS EFREN	1,250.00
2611	GUERECA ENRIQUEZ LINO	225.00
2619	CASTRO VALLES JESUS ANDRES	1,650.00
2651	MARQUEZ FERNANDEZ ANA MARIA	1,200.00
2684	TORRES ALDABA LUIS JAVIER	1,500.00
2705	ANDRADE EZQUIVEL GABRIEL	1,725.00
2711	ONTIVEROS SOTO MARIA TERESA	750.00
2780	ALVARADO MACIAS JOSE ENRIQUE	2,700.00
2853	FUENTES MARTINEZ RAFAEL	5,750.00
2867	PEREZ RICARIO JESUS	4,925.00
2883	DE LA CRUZ ANDRADE AVELINA	2,400.00
2890	PULGARIN RODRIGUEZ ANA MARIA	1,125.00
2900	ALVARADO DUEÑEZ LEOBARDO	2,125.00
2914	JASSO SAUCEDO JOSE LUIS	1,375.00
2920	RANGEL ESTRADA ERASMO	1,050.00
2968	ZAPATA HERNANDEZ PATRICIO	375.00
2983	PEREZ VILLA JESUS	1,500.00
3031	MORENO HERNANDEZ JOSE DIONICIO	2,700.00
3042	ORONA HERNANDEZ ROSALIO	975.00
3048	MUÑOZ BUENO MARIA DE LOURDES	2,850.00
3053	RODRIGUEZ CHAVEZ MIGUEL ANGEL	7,425.00
3061	RODRIGUEZ GALVEZ RAUL GUILLERMO	2,750.00
3071	AVALOS SIMENTAL LUIS ENRIQUE	750.00
3159	GARCIA VALENZUELA MARIA SANDRA	12,250.00
3182	VALLES CALLEROS JOSE MARIA	6,500.00
3290	GALINDO BAYLON RAQUEL	11,250.00

MUNICIPIO DE DURANGO
DIRECCION MUNICIPAL DE ADMINISTRACION Y FINANZAS
ANEXOS AL 31 DE MARZO 2021

No. EMPLEADO	PRESTAMOS A CORTO PLAZO	SALDO
3434	MURILLO AMEZCUA HUMBERTO	2,850.00
3439	OROZCO GARCILAZO MARIA CELIA	1,650.00
3586	MATA RODRIGUEZ LUZ ELENA	3,500.00
3595	VAZQUEZ ROCHA ROSA MARIA	1,350.00
3707	CHACON AGUILAR JUANA	3,750.00
3715	VELA ROSALES CARLOS MANUEL	2,850.00
3718	BARRON ARREOLA OLGA LIDIA	4,750.00
4204	DOMINGUEZ PULIDO GABRIELA IVONE	6,000.00
5039	VELA VALDEZ ROSA MARIA	1,500.00
5212	GRACIANO GUTIERREZ MARIA JULIETA	9,150.00
5371	NAJERA VIOLANTE JESUS	500.00
5410	ALDAVA FERMAN LEODEGARIO	5,000.00
5445	CATARINO SANTILLAN BENITO	2,875.00
5502	AVILA VELAZQUEZ ISAIAS	3,675.00
5523	RUIZ CARRILLO ARMANDO	1,375.00
5547	FERNANDEZ ADAME MARIA DE LA LUZ	1,500.00
5742	HERNANDEZ ROMERO MARTIN	8,950.00
5861	LEYVA DE LA ROSA JOSE GUADALUPE	3,875.00
6090	GARCIA ISIDRO	1,275.00
6315	MENDEZ RAMIREZ MARICELA	795.00
6349	CARRILO DE LA PAZ MA. DE LOURDES	1,800.00
6370	CISNEROS HERNANDEZ MARIA MAGDALENA	3,500.00
6377	CASTRO GONZALEZ MA. GUADALUPE	2,925.00
6392	MARTINEZ NAVARRO JUANA ISABEL	9,000.00
6445	GONZALEZ FLORES MARIA DEL RAYO	5,000.00
6463	UNZUETA VALDEZ MARGARITA	4,850.00
6573	PEREZ GARCIA MANUELA	2,975.00
6583	MARTINEZ GONZALEZ MARIA LETICIA	12,500.00
6604	GRACIA CARDOZA ELIZABETH	1,800.00
6725	VAZQUEZ LOPEZ JOSE ENRIQUE	5,700.00
6764	MORALES CASTRO ROMAN	1,650.00
7187	RIOS JIMEMEZ GUADALUPE	3,375.00
7188	ANDRADE ALVAREZ MARIA LETICIA	6,800.00
7197	MENDOZA VALDEZ YOLANDA	2,375.00
7272	SANTILLAN VENEGAS MARIA DE LOURDES	5,600.00
7444	RIVERA CARRILLO JOSE MARIO	9,750.00
7691	MENDOZA GUERECA J PETRONILO	1,900.00
7730	GARCIA CANO LUIS ENRIQUE	4,800.00
7791	VALLES LOPEZ MARIA MAYELA	17,000.00
7813	VALDEZ ROSALES MARIA SOFIA	3,175.00
7819	GUTIERREZ HERNANDEZ MARIA ISBALE	6,500.00
7870	ROMERO SANTANA JESUS ROBERTO	7,125.00
7876	MARTINEZ SOLIS ELVA	625.00
7969	CEPEDA MARIA NATIVIDAD	3,900.00
8062	DE LA TORRE BONILLA RAUL	4,075.00
8071	LUNA AVALOS MARTIN	1,950.00
8076	BENITEZ GARCIA ANGEL ALBERTO	1,650.00
8103	GUERECA ENRIQUEZ MARGARITO	5,250.00

MUNICIPIO DE DURANGO
DIRECCION MUNICIPAL DE ADMINISTRACION Y FINANZAS
ANEXOS AL 31 DE MARZO 2021

No. EMPLEADO	PRESTAMOS A CORTO PLAZO	SALDO
8113	MARQUEZ VALDEZ JESUS RAMSES	2,400.00
8134	ACUÑA RAMIREZ J FELIX	975.00
8150	HERNANDEZ GURROLA MARIA HORTENCIA	750.00
8155	LEAL AVILA DIONISIO	1,500.00
8164	GALVAN GALVAN SAUL	3,600.00
8173	HERNANDEZ AVITIA JOSE MARTIN	975.00
8198	CANALES LOZANO JOSE AGAPITO	225.00
8201	AGUILAR URBINA ISMAEL	1,425.00
8212	LUGO FERNANDEZ J REYES	612.50
8217	MORENO ACEVEDO JOSE ALFREDO	1,625.00
8224	RAZON JIMENEZ EDGAR ESMITH	3,875.00
8225	GONZALEZ FLORES OSVALDO	3,000.00
8232	BONILLA BATRES SERGIO RENE	2,100.00
8250	GALVAN HERNANDEZ LAURA	1,650.00
8259	RIOS RODRIGUEZ MARIA DOLORES	1,425.00
8263	CHAVEZ CHAVEZ MARIA GLORIA	5,800.00
8266	FERNANDEZ FAVELA MARIA SOLEDAD	7,903.49
8271	MARTINEZ AVENDAÑO MA CRUZ	4,900.00
8300	NUÑEZ GARCIA MARTIN	6,000.00
8359	MORENO RODRIGUEZ JORGE	1,200.00
8360	MORENO RODRIGUEZ MIGUEL ANGEL	900.00
8366	DE LA TORRE BONILLA JUAN MANUEL	3,000.00
8441	MIRANDA MEDINA HILARIA	6,875.00
8454	VAZQUEZ VELA EDGAR MANUEL	1,500.00
8476	TORRES CARRASCO VIVIANO	1,125.00
8485	MORENO RAMIREZ MARIA GUADALUPE	1,600.00
8529	GONZALEZ CARRANZA MACLOVIA	2,700.00
8552	IBARRA VARELAS GERARDO DE JESUS	4,200.00
8572	ALVAREZ VENEGAS MARIO ALBERTO	1,575.00
8581	GANDARA RODRIGUEZ RAFAEL	1,650.00
8582	RAMIREZ ROSALES JOSE ANTONIO	3,000.00
8590	GARCIA ACOSTA JUAN	975.00
8610	SORIANO SORIANO ARMANDO	1,200.00
8621	VAZQUEZ VELA MIGUEL ANGEL	1,400.00
8625	PERALTA JASSO MARCELO	3,100.00
8682	IRIGOYEN CONTRERAS RUBEN	3,081.20
8704	BETANCOURT CHAVEZ GUSTAVO	3,500.00
8715	BADILLO BACIO MANUEL	2,475.00
8727	VELA FLORES RUBEN	3,125.00
8823	JIMENEZ HERNANDEZ JESUS	2,050.00
8836	MELLENDEZ CASTILLO GERARDO	11,913.00
8870	DELGADO LOPEZ ADOLFO	13,875.00
8873	GONZALEZ GURROLA CESAR ARTURO	8,625.00
8887	VELA FLORES HECTOR MARIO	4,500.00
8896	GARZA HOLGUIN MARIO	3,200.00
8899	ESTRADA VALENZUELA LUIS MANUEL	3,900.00
8951	SOTO HERNANDEZ JOSE FRANCISCO	1,900.00
8984	MARTINEZ MORENO ALBERTO	7,250.00

MUNICIPIO DE DURANGO
DIRECCION MUNICIPAL DE ADMINISTRACION Y FINANZAS
ANEXOS AL 31 DE MARZO 2021

No. EMPLEADO	PRESTAMOS A CORTO PLAZO	SALDO
8986	MARTINEZ ORTEGA GUILLERMO	2,500.00
8987	BAÑUELOS GARCIA DIONICIO	5,825.00
8997	HERNANDEZ SANCHEZ CIRA	1,800.00
8998	MARQUEZ GONZALEZ CLAUDIA MAYELA	3,625.00
9005	SOTO HERNANDEZ JOSE MANUEL	3,525.00
9030	GALLEGOS GURROLA MARTIN	2,800.00
9064	ZABALA GURROLA LUZ MARIA	4,000.00
9081	MORENO DIAZ DANIEL	2,175.00
9104	PARGA MARTINEZ MARIA DE LOS ANGELES	3,500.00
9146	REYES SANCHEZ HECTOR MANUEL	1,625.00
9163	GUERECA CHAVEZ LUIS JAIME	2,125.00
9171	MONTELONGO ROMAN ALBERTO	5,000.00
9213	DOMINGUEZ RAMOS JOSE ALFREDO	2,775.00
9222	GALARZA CABALLERO JUAN	1,500.00
9301	GRACIANO CAMPOS VICTOR	7,227.75
9313	CANDIA DOMINGUEZ NOE	3,000.00
9318	ANDRADE QUIROZ JOSE	500.00
9322	GONZALEZ MENDOZA CORNELIO	7,000.00
9343	GONZALEZ LANDEROS ANDREA	875.00
9344	GALINDO HERNANDEZ CRUZ	3,007.70
9357	ROSALES ARAIZA ADALBERTO	6,525.00
9391	MEDINA CANALES MARIA SILVIA	7,500.00
9392	SORIANO HERNANDEZ FRANCISCA	2,625.00
9402	HERNANDEZ RENTERIA MIGUEL ARTURO	7,925.00
9406	SOTO RODRIGUEZ SAID ANDRES	2,746.74
9416	AGUILAR GOMEZ JUAN MARCOS	2,850.00
9417	GOMEZ ROSALES EDUARDO ANTONIO	6,025.00
9424	SOTO HERNANDEZ JOSE MARTIN	2,625.00
9436	TELLEZ DEVORA MARIO	2,500.00
9454	REYES ROSALES JAVIER	6,373.45
9459	RODRIGUEZ FERNANDEZ JUAN	3,750.00
9460	DE LA TORRE CANGAS CARLOS RAFAEL	7,000.00
9464	GARZA HOLGUIN RIGOBERTO	8,775.50
9491	MATA PARRA GUADALUPE TEODORO	2,450.00
9492	NUÑEZ BARRERA JUAN DE JESUS	875.00
9500	CONDE JARAMILLO JAVIER	3,300.00
9502	MARTINEZ RODRIGUEZ MONICA	10,000.00
9520	ROMERO BLANCO MARIA DEL SOCORRO	9,881.00
9531	CORRAL GAMIZ JAIME	1,500.00
9538	RAMIREZ GONZALEZ ARTURO	4,125.00
9554	RUELAS GONZALEZ JUAN RICARDO	6,467.50
9555	GUERECA PEREZ MIGUEL ANGEL	9,625.00
9556	COLIRIO AYALA JUAN CARLOS	2,475.00
9561	VERA ARAGON JESUS OSVALDO	1,125.00
9586	SALCIDO MARQUEZ ARMANDO JAVIER	2,700.00
9625	CANDIA DOMINGUEZ ISMAEL	4,375.00
9627	ZAMARRIPA ARANDA MA DEL PILAR	4,125.00
9632	SOTO VELARDE JOSE SERGIO	1,425.00

MUNICIPIO DE DURANGO
DIRECCION MUNICIPAL DE ADMINISTRACION Y FINANZAS
ANEXOS AL 31 DE MARZO 2021

No. EMPLEADO	PRESTAMOS A CORTO PLAZO	SALDO
9635	PULGARIN RODRIGUEZ ROSA MARIA	1,125.00
9643	MORENO RODRIGUEZ JAIME	1,225.00
9663	CASTRELLON MARIA DEL CARMEN	7,773.68
9673	DE LA CRUZ MARTINEZ JUAN	4,375.00
9695	SANCHEZ LARA JORGE LUIS	3,500.00
9703	ARREOLA ROBLEDO JOSE CUTBERTO	1,125.00
9704	TORRES MORENO GUSTAVO	10,850.00
9717	SALAS CUMPLIDO SERGIO	2,100.00
9732	REYES BARRIENTOS VICTOR	3,700.00
9760	VAZQUEZ VELMARES MANUEL	2,100.00
9773	SANCHEZ SANCHEZ CHRISTIAN DAVID	2,850.00
9786	MURO MORENO MARIA GUADALUPE	3,700.00
9790	RODRIGUEZ FLORES ANTONIO	1,800.00
9807	AVALOS MORALES ENRIQUE	9,300.00
9819	FLORES MONTENEGRO LUIS GERARDO	3,000.00
9838	CEPEDA FERNANDEZ JOSE LUIS	1,725.00
9839	FLORES DEL ALTO EUSEBIO	1,650.00
9843	ROMERO ALDAY MANUEL	4,981.50
9846	FRAUSTO RAMIREZ LUIS BERNARDO	5,102.20
9850	RODRIGUEZ NUÑEZ BENJAMIN	5,750.00
9855	RODRIGUEZ ESPINOZA ARTURO	2,000.00
9883	GOMEZ CARRILLO JOSE LUIS	1,650.00
9891	SORIA LOPEZ MA LILIA	1,750.00
9893	VILLA DUENEZ JOSE LUIS	7,950.00
9903	MACIEL RAMOS ARTURO	1,500.00
9928	VAZQUEZ LOPEZ ISIDRO	1,625.00
9932	DE LA TORRE CORDERO REYES	1,350.00
9955	DOMINGUEZ CASAS MARTHA OLIVIA	15,327.32
9957	CHAVEZ AMAYA RICARDO ORIMAR	4,375.00
9962	RODARTE TOVALIN MARGARITA	11,000.00
9963	LUNA SIFUENTES MA DE LA LUZ	2,100.00
9970	GARCIA ACOSTA ALFONSO	900.00
9976	GONZALEZ FLORES SILVANO	8,250.00
10061	MERAZ CANDIA MARIO ALBERTO	7,300.00
10093	AGUIRRE MARTINEZ HILDA MINERVA	7,048.64
10116	GUERRERO VARGAS JOSE MARTIN	4,000.00
10178	RAMOS ESQUIVEL GERARDO ARMANDO	2,500.00
10232	BERMUDEZ DIAZ ALEJANDRA	8,500.00
10357	ARREDONDO MENDEZ BLANCA ELIDA	5,000.00
10382	ROSALES LEONARDO HUGO	12,400.00
10384	CARDONA AGUERO MARTIN	7,000.00
10459	SANDOVAL GONZALEZ GLORIA ELVA	2,500.00
10476	COSSIO RUEDA JOSE MANUEL	2,875.00
10576	LONGORIA CAMPOS LETICIA	3,087.50
10603	AZPILCUETA GARCIA LUIS ARTURO	2,000.00
10705	ESTRADA VIDALES JESUS IVAN	5,000.00
10808	DIAZ AVILA MARIA CONSUELO	3,500.00
10834	RAMIREZ LOZANO MARTHA ELVIA	7,500.00

MUNICIPIO DE DURANGO
DIRECCION MUNICIPAL DE ADMINISTRACION Y FINANZAS
ANEXOS AL 31 DE MARZO 2021

No. EMPLEADO	PRESTAMOS A CORTO PLAZO	SALDO
10855	GARCIA VALENZUELA MARIA ALEJANDRINA	36,350.00
10860	ROSSO ROCHA LIDIA AZUCENA	2,000.00
10864	SIDA GUZMAN DIEGO	16,200.00
10870	LEAL HERNANDEZ KARLA GUADALUPE	1,000.00
10899	RANGEL SEVILLA MA ISABEL	4,400.00
10904	GURROLA NAVA NORA ELIZABETH	16,300.00
10912	GONZALEZ ARRIETA LYNDIA MARIA	4,900.00
10928	BEDOLLA PEÑA MANUEL MONSERRAT	4,800.00
10930	AVILA MORENO JUAN RAMON	1,125.00
11192	SANCHEZ GANDARILLA HORTENCIA	9,500.00
11200	ZAPATA SIMENTAL MARIA DE JESUS	1,950.00
11363	GARCIA AGUILAR SILVIA	8,000.00
11402	HERNANDEZ GUERRERO LAURA MARCELA	11,250.00
11460	ROMERO MONARREZ NANCY	14,400.00
11488	MORAN ESPÍÑAN MARIA DEL ROSARIO	10,000.00
11572	AVILA SANCHEZ MANUELA	3,600.00
11622	HERNANDEZ BARRIOS AUREA	7,250.00
11940	RODRIGUEZ GOMEZ MARICRUZ	8,750.00
11991	ALVARADO SOSA ALFONSO	3,600.00
12031	SORIANO CHAVEZ JUAN PEDRO	5,548.35
12037	PRADO GALVAN JOSE RAMON	8,500.00
12044	GONZALEZ OCHOA GILBERTO	4,250.00
12111	BRISEÑO DUARTE ALMA MUCAY	9,200.00
12367	TAPIA FLORES BENITO	2,500.00
12389	VIOLANTE ARCE JUAN DAVID	3,087.50
12450	SARIÑANA DIAZ MARTHA ISABEL	3,920.00
12540	MARTINEZ RIVERO NOE	1,950.00
12564	REYES VILLARREAL CLAUDIA JOVITA	16,776.00
12710	RIVAS ROSALES BENJAMIN	5,077.00
12728	CURIEL MADRID JUAN ANGEL	4,200.00
12828	RAMIREZ BRISEÑO JOSE ANGEL	500.00
12835	YEPEZ TELLES FRANCISCO JAVIER	1,400.00
12837	YEPEZ TELLEZ MIGUEL ÀNGEL	1,700.00
12839	IBAÑEZ CARDENAS JOSE ELISEO	825.00
12840	ANDRADE AVALOS JUAN JOSE	125.00
12908	MORENO MUÑOZ JESUS RACIEL	1,250.00
12917	MORALES CARRILLO TOMAS	750.00
12923	MORALES CARRILLO BERNARDO	1,500.00
12926	ORTIZ GARCIA JUAN CARLOS	1,725.00
12929	RODRIGUEZ VILLALOBOS EDGAR ALBERTO	2,500.00
13140	SARIÑANA DIAZ SILVIA TERESA	1,875.00
13156	CARMONA UNZUETA MA DEL ROCIO	2,250.00
13474	PEREZ AVITIA JUAN CARLOS	700.00
13484	CUELLAR DERAS NATHIELY	3,000.00
13663	RIOS HERNANDEZ CLAUDIA PATRICIA	2,925.00
13719	GRACIANO ORTIZ ALFONSO ISAAC	3,850.00
13763	HERRERA DOMINGUEZ SAN JUANA ISABELA	9,050.00
13839	ARANDA QUIROGA ALDO NELSON	4,028.75

MUNICIPIO DE DURANGO
DIRECCION MUNICIPAL DE ADMINISTRACION Y FINANZAS
ANEXOS AL 31 DE MARZO 2021

No. EMPLEADO	PRESTAMOS A CORTO PLAZO	SALDO
13844	MORENO BARRON KARLA MAYELA	3,750.00
14020	TRETO FLORES JESUS NELSON	3,350.00
14022	SALDIVAR VALDIVIA ANA LAURA	2,256.00
14049	GONZALEZ FLORES BETZABE	4,050.00
14118	MUÑOZ CONDE RICARDO	12,676.91
14155	CASTILLO HERNANDEZ LIZULY SUSANA	7,800.00
14157	REYES GONZALEZ RICARDO	2,850.00
14267	RAMOS DEL RIO MARIA CRUZ	825.00
14296	FLORES PULIDO ANGELES IVONNE	6,200.50
14318	ANDRADE VERA ANA CAROLINA	3,849.40
14361	ROJAS HERRERA CORAL GUADALUPE	1,350.00
14749	CORRAL RODRIGUEZ AARON ALEJANDRO	8,550.00
14759	HERRERA AVILA JOSE AARON	2,250.00
14774	SOTO MORALES FRANCISCO JAVIER	6,750.00
14801	GONZALEZ GONZALEZ DIANA	6,850.00
14820	IBARRA MERAZ GONZALO	7,600.00
14898	MACIAS SIMENTAL CESAR GERMAN	3,500.00
14911	ORTIZ REYES MARCO ANTONIO	2,250.00
14914	CAMACHO CEPEDA MAYRA GUADALUPE	2,850.00
15014	FERNANDEZ GURROLA MARIO ALBERTO	8,500.00
15024	QUIÑONES ANTUNA JUANA	8,000.00
15058	LUNA NAME MARIA DE LOURDES	9,700.00
15075	SALAS CARRASCO JAIME	17,250.00
15125	PEREZ GURROLA MARIA ITZAL	3,700.00
15135	HERRERA RINCON MIGUEL ANGEL	2,400.00
15141	AVILA ONTIVEROS EMMA	300.00
15190	ORTIZ DOMINGUEZ LIZETH LORENA	35,875.00
15580	ORTEGA VERA MARCELA	2,100.00
15677	HERRERA GARCIA BRANDON MIGUEL	7,800.00
15697	MONTES ESPINO VERONICA GUADALUPE	9,275.00
15719	CUEVAS COVARRUBIAS YOLANDA	9,500.00
15814	CELAYA SOTO ERIKA ALEJANDRA	1,247.30
15866	LUNA ONTIVEROS ALMA VERONICA	5,150.00
15989	QUIÑONES ORRANTE MARIA DEL RAYO	13,250.00
16008	DIAZ PARRA JUAN CARLOS	4,250.00
16065	GONZALEZ PEREZ ROSA LAURA	3,200.00
16111	ARMENDARIZ ROJAS MARIA DEL SOCORRO	5,550.00
16280	MARTINEZ LOPEZ ISRAEL	5,200.00
16687	ALVAREZ GALLARDO RAFAEL	1,525.00
16893	RIOS MUÑOZ MARTHA LUCIA	1,050.00
16910	CEPEDA CEPEDA EDGAR ALEJANDRO	375.00
17023	BRETADO PEREZ MARTIN	5,500.00
17024	VALDEZ CALDERON LUIS ALBERTO	300.00
17036	ARENAS DIAZ JUAN MANUEL	675.00
17039	GARCIA AVITIA HUGO	3,350.00
17067	MALDONADO GOMEZ MARIO ADRIAN	1,382.70
17073	VIZCARRA RAMIREZ RAUL	3,625.00
17084	SALCIDO RAMIREZ ILDEFONSO	2,700.00

MUNICIPIO DE DURANGO
DIRECCION MUNICIPAL DE ADMINISTRACION Y FINANZAS
ANEXOS AL 31 DE MARZO 2021

No. EMPLEADO	PRESTAMOS A CORTO PLAZO	SALDO
17088	GRACIANO GUTIERREZ CRISTINA MANUELA	5,450.00
17095	AMAYA MONREAL MANUEL HECTOR	1,200.00
17107	TORRES LEYVA MARTIN	2,670.00
17116	GONZALEZ VALDEZ HIPOLITO	1,350.00
17118	VENEGAS PEREZ FERNANDO	5,775.00
17157	ALANIS GURROLA JESUS MANUEL	4,000.00
17170	GALLEGOS DE LA ROSA NESTOR JONATHAN	2,700.00
17171	HERRERA TERRONES AURORA	5,800.00
17180	TORRES VAZQUEZ MARIA DE LOS ANGELES	10,000.00
17183	ORONA MORALES CARLOS	975.00
17185	SALAZAR BERMUDEZ JOHANA GRISELDA	2,775.00
17199	GUZMAN GONZALEZ RUTH ARELI	6,500.00
17201	CABRALES ALVAREZ EZEQUIEL	3,625.00
17242	CASTAÑEDA BENAVIDES EFREN	1,500.00
17245	ESTRADA VIDALES MARCELA	20,500.00
17246	HERRERA LOZANO MIGUEL ALBERTO	17,325.00
17249	RAMOS CAMPOS RUBEN	3,950.00
17257	ALDAVA FAVELA SAMUEL LEODEGARIO	8,767.05
17261	RAMIREZ AVILA JUAN MANUEL	2,800.00
17280	DE LA TORRE TORRES MARGARITA	750.00
17288	HERNANDEZ YAÑEZ OSCAR GERARDO	4,075.00
17304	GUTIERREZ LUJAN GUILLERMO	1,351.00
17309	DIAZ SOTO ARMANDO	825.00
17315	SANTOS HERNANDEZ JOSE LUIS	1,000.00
17318	VAZQUEZ DURON MARTHA ESTHER	12,000.00
17336	HERNANDEZ VAZQUEZ ROSALBA GUADALUPE	625.00
17356	AGUILERA ZAMUDIO IVONNE LORENA	4,750.00
17364	SEGOVIA HERNANDEZ BLANCA IDALY	4,400.00
17367	PRUDENCIO ALANIZ ELEAZAR	675.00
17386	VAZQUEZ AVILA SILVIO CARLOS	1,450.00
17391	BARRERA HERNANDEZ MARIA MARTINA	12,610.11
17396	ORTIZ BAYONA JAVIER	2,200.00
17397	ALDAVA IBARRA JOSE ASCENCION	625.00
17415	VILLA DUEÑEZ JORGE ALFREDO	8,455.00
17421	REYES HIGUERA JUAN LUIS	825.00
17427	VAZQUEZ GONZALEZ JUAN MANUEL	9,912.12
17430	MORALES CASTRO VICTOR EDUARDO	4,625.00
17433	RUEDA RUIZ MARIA VANESA	4,009.90
17434	RUEDA VENEGAS GABRIEL	1,650.00
17436	GURROLA ZUÑIGA MANUEL ADRIAN	1,725.00
17454	HERNANDEZ TOVALIN AGUSTIN	12,600.00
17461	GRACIANO ALVARADO FABIOLA GUILLERMINA	2,850.00
17474	JIMENEZ NUÑEZ JESUS OCTAVIO	3,750.00
17476	DE LEON BARRAZA ENRIQUE	700.00
17487	RODRIGUEZ LOPEZ BONNIE ANGELA	2,250.00
17489	ARANDA CERVANTES JULIANA	2,750.00
17492	BOTELLO MONTES JOSE GERARDO	1,200.00
17495	ALEMAN HARO CELIA CARINA	13,762.75

MUNICIPIO DE DURANGO
DIRECCION MUNICIPAL DE ADMINISTRACION Y FINANZAS
ANEXOS AL 31 DE MARZO 2021

No. EMPLEADO	PRESTAMOS A CORTO PLAZO	SALDO
17505	REYES ESPARZA JUAN MANUEL	1,500.00
17524	GARCIA ARTEA LUIS FIDEL	1,300.00
17527	MUÑOZ GALVAN ROMAN	12,820.20
17539	ESTALA MORALES ELIZABETH	1,500.00
17552	HERNANDEZ CORRALES GERARDO	500.00
17553	BARRON HERNANDEZ RAUL	4,100.00
17560	PULGARIN AVILA JOSE LUIS	1,125.00
17561	TORRES JUAREZ JOSE LUIS	3,300.00
17570	GRANADOS ORTEGA CARLOS FRANCISCO	2,100.00
17577	VALLEJO NAVARRO LUCINA	3,800.00
17606	HINOJOSA MARTINEZ FRANCISCO	7,400.00
17610	AGUILAR CONDE VIRGINIA	5,725.00
17613	GONZALEZ VAZQUEZ LUIS MANUEL	4,250.00
17619	GARCIA CHAVEZ JOSE GUADALUPE	900.00
17623	MIRANDA PARRA MARIBEL	2,300.00
17628	DIARRAMENDEZ OSCAR MANUEL	150.00
17630	NAJERA NAJERA HIGINIO	2,100.00
17643	ARREOLA CHACON JAVIER	14,383.50
17646	GARCIA VALENZUELA MARIA DE LOURDES	15,750.00
17649	ROMERO PULGARIN DANIEL ABRAHAN	7,829.00
17671	RODRIGUEZ SOTO ELVIRA	875.00
17676	FLORES ROSALES JOSE ANGEL GUILLERMO	1,250.00
17679	NAJERA DIAZ ROSA MARIA	6,225.00
17687	DURAN MATA ISIDRO	1,875.00
17698	MENDOZA RODRIGUEZ SANDRA ISABEL	2,750.00
17705	GRACIANO ALVARADO JORGE MANUEL	1,850.00
17709	PULIDO MORALES NAYM	1,100.00
17714	CASTRELLON MARIA DEL ROSARIO	1,400.00
17718	BRIONES RIOS HECTOR CUAUHEMOC	3,055.75
17729	ALANIS LOERA AGUSTIN	5,000.00
17747	CATARINO GONZALEZ JESUS	1,875.00
17752	MANCILLAS VAZQUEZ ARMANDO	1,650.00
17754	CORRAL RODRIGUEZ ELVIRA	2,375.00
17757	HERNANDEZ CASTRELLON JOSE BALTAZAR	3,550.00
17761	GONZALEZ MARTINEZ EDGAR	2,925.00
17776	SORIA BATRES RITA	3,575.00
17778	ROMERO JIMENEZ JESUS EMMANUEL	3,075.00
17793	HERRERA VALLES ODILIA	4,925.00
17803	DELGADO AREVALO ADOLFO EDUARDO	2,875.00
17807	SALAZAR DE LA TORRE OMAR ALEJANDRO	2,400.00
17812	SOTO GARCIA FRANCISCO JAVIER	6,400.00
17822	RODRIGUEZ LUNA ELIAS DE JESUS	3,125.00
17835	QUIÑONES VALLES ELVIRA	3,450.00
17848	SEGOVIA RODRIGUEZ JOSE	6,975.00
17852	ZUÑIGA DOMINGUEZ JUANA	4,900.00
17853	MUÑOZ GALVAN JOSE GUADALUPE	6,125.00
17858	LUNA TRIANA OLGA LIDIA	525.00
17859	RODRIGUEZ CHACON EDGAR ALFREDO	1,100.00

MUNICIPIO DE DURANGO
DIRECCION MUNICIPAL DE ADMINISTRACION Y FINANZAS
ANEXOS AL 31 DE MARZO 2021

No. EMPLEADO	PRESTAMOS A CORTO PLAZO	SALDO
17867	CANALES ROCHA IRACEMA	6,150.00
17869	GARCIA NUÑEZ MANUEL	1,700.00
17889	HERRERA QUINTERO ENRIQUE	5,125.00
17895	TINOCO AMAYA JOSE DE JESUS	1,200.00
17898	GONZALEZ JUAREZ OMAR ULISES	3,900.00
17899	MUÑOZ HERRERA IRMA	625.00
17900	RODARTE FLORES MA DEL PILAR	2,187.06
17905	MUÑOZ MOJICA JUAN PEDRO	6,094.05
17910	CANDIA PACHECO ISMAEL	2,800.00
17921	MONTES GALINDO MARIA DEL CARMEN	13,200.00
17922	DUARTE FLORES YOLANDA	1,800.00
17935	TINOCO RUIZ JAZMIN	8,775.00
17941	DIAZ SOTO NICOLAS	2,283.12
17944	CASTAÑEDA GRACIANO JESSICA GUADALUPE	2,750.00
17954	VILLASEÑOR FLORES MA TERESA	4,375.00
17956	POLO TERRONES JONATHAN	5,775.00
17957	CORRAL RODRIGUEZ MANUEL	8,900.00
17966	DIAZ ZUÑIGA JUAN LUIS	2,100.00
17967	NUÑEZ REYES CONCEPCION	3,600.00
17974	GURROLA MURILLO JUAN LUIS	5,000.00
17981	CARROLA SORIANO LUIS ALBERTO	1,050.00
17983	RENTERIA MARTINEZ PEDRO	4,848.50
17990	NUÑEZ LUGO REYNA LUISA	2,125.00
17994	SOTO MALDONADO LEONARDO	3,875.00
18006	GRACIANO GONZALEZ HECTOR JESUS	11,700.00
18014	RODRIGUEZ GONZALEZ JOSE FRANCISCO	6,300.00
18015	PULIDO RODRIGUEZ CÍPRIANO	750.00
18029	BARRAZA HERRERA ENRIQUE	2,757.70
18030	MENDOZA DELGADO CLAUDIA PAULINA	9,000.00
18041	DURAN MERCADO MARIA BELEN	1,500.00
18050	CANO SOTO MAURICIO	1,200.00
18055	ORTEGA DE LA CRUZ FRANCISCO	14,475.00
18058	RUIZ VALDEZ ELIUD	8,775.00
18062	CALDERON ESPINOZA JAIME	8,500.00
18065	HERNANDEZ VIZARRAGA JOSE CLEMENTE	3,600.00
18066	CORTES SANCHEZ DIANA	5,450.00
18068	SALAS FLORES HUGO CESAR	4,000.00
18112	MARRUFO ARAGON EDGAR MANUEL	2,700.00
18146	DE LA CRUZ MARTINEZ JOEY	8,425.00
18158	CHAVEZ PEREZ KARLA ESMERALDA	7,425.00
18163	PARGA MARTINEZ ROSA MARIA	2,750.00
18164	MOJICA ACOSTA MARIA DEL ROSARIO	2,396.45
18194	PASILLAS MARTINEZ DENIS MAGALI	9,000.00
18197	RIVERA BONILLA JULIO CESAR	525.00
18198	SANTILLAN VALENZUELA JOSE	2,157.50
18224	AVILA SORIANO NATALIA	825.00
18226	GONZALEZ DELGADO SANJUANA	2,000.00
18234	HERNANDEZ CISNEROS LETICIA	500.00

MUNICIPIO DE DURANGO
DIRECCION MUNICIPAL DE ADMINISTRACION Y FINANZAS
ANEXOS AL 31 DE MARZO 2021

No. EMPLEADO	PRESTAMOS A CORTO PLAZO	SALDO
18254	CAMPOS MARTINEZ JOSE MANUEL	3,875.00
18260	ORDAZ RENTERIA EDGAR	2,775.00
18269	MORALES LUGO JUAN	5,900.00
18270	SUBIRIA SARIÑANA MARIO CESAR	3,475.00
18273	SALAS REYES MARIA TERESA	5,050.00
18275	ROCHA CALDERON ISMAEL	5,050.00
18285	GARCIA SALCIDO MANUEL	1,375.00
18290	ROSALES BUSTOS LUIS ELEUTERIO	2,550.00
18306	LUNA GALAVIZ MANUEL ISRAEL	10,325.00
18313	VILLARREAL MARTINEZ JUAN HECTOR	500.00
18351	HERNANDEZ CASTOR YAHIR FRANCISCO	5,325.00
18354	HERRERA GAUCIN JORGE ARIEL	2,400.00
18359	CONTRERAS CASTRO LUIS ALBERTO	1,875.00
18360	VILLARREAL ALDABA JUAN BERNARDO	1,957.50
18365	PINEDA RAMIREZ JORGE	3,750.00
18370	SOTO GALLARDO YADIRA AZUCENA	3,300.00
18375	CAMPOS PILAR CECILIA ITZEL	2,900.00
18384	AGUILAR GONZALEZ MIGUEL ANGEL	750.00
18390	MARTINEZ SANCHEZ GERARDO	1,950.00
18400	VILLA GOMEZ MARIO	5,000.00
18410	AGUIRRE RIVERA SANDRA ALEJANDRA	4,000.00
18429	VALENZUELA GARCIA ELSA	825.00
18444	MORENO ANDRADE ALFREDO	3,200.00
18447	GONZALEZ CHAVEZ FAVIAN ERNESTO	3,300.00
18465	ORONA ALEMAN FRANCISCO JAVIER	2,925.00
18467	DOMINGUEZ MURILLO JAVIER	4,425.00
18506	ADAME BARRON LUIS GABRIEL	4,655.73
18552	CERVANTES RETANA SANDRA EDITH	1,425.00
18554	ROSALES RIVAS OSCAR JESUS	4,160.11
18557	ALANIS RODARTE JOSE EDUARDO	1,100.00
18580	SAN JUAN VALLES LUIS CARLO	8,250.00
18603	IRIGOYEN CISNEROS JESUS MANUEL	1,750.00
18641	QUIÑONES GALARZA MANUEL	2,475.00
18643	MUÑOZ MUJICA JOSE MANUEL	6,025.00
18664	VILLEGAS RENTERIA ROSA HERLINDA	4,425.00
18669	GONZALEZ RODRIGUEZ CARLOS DAVID	4,482.75
18671	LOZANO ZAPATA PEDRO GUILLERMO	900.00
18672	JACINTO SOTO EDUARDO	4,500.00
18673	ALVARADO REYES JORGE	4,200.00
18680	DIAZ PALOMARES MIGUEL ANGEL	225.00
18685	DOMINGUEZ MURILLO JORGE JAVIER	1,500.00
18696	SALAZAR SARIÑANA OSCAR URIEL	7,000.00
18700	RIVERA SALAZAR MA ELIZABETH	3,325.00
18709	SERRANO RIOS ZULEMA ESMERALDA	3,500.00
18712	HERNANDEZ SOSA GERARDO	1,950.00
18800	PULIDO ROJAS LORENA	9,560.45
18806	CARDONA GARCIA ALONDRA MICHELLE	9,600.00
18832	FLORES GOMEZ JESUS ALBERTO	4,125.00

MUNICIPIO DE DURANGO
DIRECCION MUNICIPAL DE ADMINISTRACION Y FINANZAS
ANEXOS AL 31 DE MARZO 2021

No. EMPLEADO	PRESTAMOS A CORTO PLAZO	SALDO
18853	VELA VALVERDE BRANDOWM ALEXIS	5,075.00
18864	MARTINEZ HOLGUIN JOSE LUIS	2,700.00
18901	MORALES MARTINEZ MARTHA	2,525.00
18930	MATA ACOSTA JORGE	1,875.00
18931	PEREZ AVITIA EZEQUIEL	2,000.00
18940	JARA MARTINEZ CANDELARIO	4,850.00
18946	HERNANDEZ GAUCIN HECTOR AARON	4,750.00
18956	MENDOZA FLORES NANCY SUSANA	9,000.00
18968	GUERRERO OCHOA MOISES	3,875.00
18984	VERA PEREZ EVA MARIA	2,500.00
18989	CHAVEZ CISNEROS CHISTIAN CARMELITA	800.00
18995	CARDONA AGUERO JOSE MANUEL	2,850.00
18996	NAVARRO ORTIZ GERARDO	13,000.00
19006	VALLES SALAS JESUS	2,050.68
19010	SANCHEZ GARCIA LORENA	3,500.00
19012	GONZALEZ SANCHEZ MANUELA	2,500.00
19013	GONZALEZ ROMERO BLANCA ROCIO	6,750.00
19018	CONTRERAS ROBLES YADIRA DEL CARMEN	2,850.00
19037	GONZALEZ NUÑEZ LUIS GERARDO	750.00
19046	BONILLA TERRAZAS JUAN ENRIQUE	1,800.00
19090	DIAZ ORTIZ LIVAN	3,600.00
19123	HERRERA CARRILLO ANGEL GABRIEL	1,800.00
19214	HERNANDEZ GAMIZ JESUS	11,275.00
19215	MARCO ANTONIO CALDERA ZUÑIGA	3,250.00
19220	MATA RODRIGUEZ AARON	10,650.00
19221	MORALES GARCIA MARTHA VERONICA	675.00
19226	LUGO MORALES OSIRIS KOTAKI	3,175.00
19237	HERNANDEZ GUEVARA PATRICIA	6,471.50
19241	CALDERON ZAMUDIO MARIA CLARA	825.00
19250	RAMOS SORIANO MARIA ELENA	3,075.00
19251	PIEDRA JUAREZ FRANCISCO RAFAEL	4,125.00
19252	GUZMAN GONZALEZ JESSICA ALEJANDRA	1,500.00
19255	MONTES GALINDO JOSE MANUEL	1,050.00
19265	SALAZAR SARIÑANA CRISTIAN	5,917.75
19266	SALAZAR BALVANEDA MANUEL RAYMUNDO	3,000.00
19310	CEPEDA CABRERA GREGORIA	1,275.00
19322	BELMARES LUNA MARIA GUADALUPE	300.00
19334	AYALA SAUCEDO SUSANA ARACELY	1,200.00
19339	RAMOS FRAYRE EDGAR EDRAIN	1,700.00
19341	ZAMORA NORIEGA VICTOR MANUEL	4,675.00
19352	TORRES RUEDA MARIA DE JESUS	3,450.00
19353	HERNANDEZ RIVERA LUIS ALBINO	7,250.00
19379	NUÑEZ CASAS LUZ MARIA	5,825.00
19407	ORTEGA LOPEZ MARIA DE LOURDES	525.00
19416	SOLIS GARCIA MAYRA SARAHÍ	3,000.00
19423	GUZMAN RIOS JUVENTINO	4,500.00
19426	ALVAREZ MARTINEZ MONICA ISABEL	11,400.00
19432	BAILON CERVANTES ERNESTO GERARDO	2,775.00

MUNICIPIO DE DURANGO
DIRECCION MUNICIPAL DE ADMINISTRACION Y FINANZAS
ANEXOS AL 31 DE MARZO 2021

No. EMPLEADO	PRESTAMOS A CORTO PLAZO	SALDO
19436	VIZARRAGA ARCINIEGA IGNACIO	3,000.00
19458	ALVAREZ FILETO MARIA ESTHER	2,850.00
19527	VALENZUELA CHAVEZ CONSOLACION	675.00
19536	VARGAS DOMINGUEZ ANGELICA LETICIA	225.00
19562	ZAVALA MORENO ROBERTO	3,750.00
19571	REYES VARELA PEDRO	2,375.00
19581	SALAZAR MARTINEZ JULIO CESAR	1,950.00
19603	CARREON CALDERON ALFREDO	4,975.00
19619	ORTEGA DE LA CRUZ ESTHER	8,400.00
19640	CHAVARRIA FERNANDEZ JORGE	6,750.00
19647	RODRIGUEZ NUÑEZ ALEJANDRO	3,075.00
19660	ZAMORA NIEVES MANUEL	750.00
19689	LOPEZ PEREZ CHRISTIAN NED	7,600.00
19691	LUNA TRIANA JORGE BERNABE	4,800.00
19695	CELAYA REYES GUADALUPE	1,875.00
19700	REYES ARAMBULA HILDA BERTHA	675.00
19709	MARTINEZ GARCIA JORGE ISMAEL	1,500.00
19712	SOTO ARJON IVAN PATRICIO	2,900.00
19713	VALLES ONTIVEROS MANUEL DE JESUS	400.00
19714	BARRERA CORDERO DIEGO	1,125.00
19715	ALBERTO RAFAEL NUÑEZ PERALES	4,500.00
19719	SOTO GAMBOA ALMA MATILDE	4,207.21
19755	QUIÑONES DOMINGUEZ JOSE CARLOS	1,625.00
19758	GAYTAN GARCIA JOSE GABRIEL	3,200.00
19762	SALAZAR CASTRELLON JOSE ANGEL	4,850.00
19767	MERAZ DE LOS RIOS JOSE ANTONIO	1,000.00
19874	VELAZQUEZ MARTINEZ FREDY ALONSO	4,325.00
19894	CARDIEL HINOJOSA GLORIA RITA	1,450.00
19905	GALVAN LANDEROS MIRIAM	1,500.00
19911	GRACIANO ALVARADO ESTEBAN URIEL	2,625.00
19915	SAMUDIO ORTIZ JORGE ANICETO	3,825.00
19917	CASTAÑEDA HERRERA JESUS DANIEL	3,025.00
19945	ROJAS TORRES JOSE LUIS	7,050.00
19955	BRISEÑO SANCHEZ FRANCISCO JAVIER	1,650.00
19961	FERNANDEZ NAVA JOEL	1,275.00
19969	LOPEZ MACIAS ENRIQUE	675.00
19974	CANALES CHAVEZ MARIA HILARIA	2,125.00
19979	ZAVALA MORENO RUBEN	5,250.00
20005	SARIÑANA AVILA NORMA IRENE	5,250.00
20011	NEVAREZ SOTO PATRICIA ERENDIRA	15,000.00
20022	ESPINOZA JURADO KAREN	4,725.00
20023	GONZALEZ GONZALEZ DAVID	2,475.00
20027	MORALES CARRILLO MARIA ANTONIETA	3,375.00
20028	ANDRADE QUIROZ NORMA LETICIA	1,200.00
20034	HERNANDEZ VIZARRAGA TERESO	1,200.00
20036	REYMUNDO VICTORINO MARIA GUADALUPE	2,925.00
20041	VERDIN MORAN LUIS SERGIO	5,575.00
20042	GARCIA REYES MARIA GUADALUPE	150.00

MUNICIPIO DE DURANGO
DIRECCION MUNICIPAL DE ADMINISTRACION Y FINANZAS
ANEXOS AL 31 DE MARZO 2021

No. EMPLEADO	PRESTAMOS A CORTO PLAZO	SALDO
20044	AVILA ROJAS FERMIN	5,350.00
20080	ROSALES MOLINA LEOBARDO	2,250.00
20084	RIOS ERIKA NORA	1,500.00
20085	RAMIREZ GRIJALVA JUVENAL	3,250.00
20108	DELGADO AREVALO ROBERTO JESUS	9,250.00
20124	ALVAREZ FILETO MAYRA	450.00
20147	HIGAREDA MARIA GUADALUPE	825.00
20160	PAREDES MIRANDA MA. GLORIA	1,275.00
20197	BARRERA CORDERO ERMILO	1,125.00
20204	VALENZUELA MEJIA ANGELICA MARIA	225.00
20229	BALDIVIA CONTRERAS JOSE EDUARDO	3,800.00
20239	ROSALES RIVAS MA. GUADALUPE	1,400.00
20245	MORAN ORTIZ MONICA TERESA	2,100.00
20268	RIVERA SALAZAR RAFAEL	3,350.00
20286	ZAVALA ESPINO JESUS	2,800.00
20291	CALZADA AGUILAR JOSE MANUEL	975.00
20292	ROMERO PULGARIN MANUEL ADRIAN	3,400.00
20295	ROMERO MATA GUILLERMO	2,000.00
20303	CABRALES CABRALES MIGUEL ANGEL	4,800.00
20305	CHAIREZ ESTALA GERARDO AARON	2,025.00
20307	SARIÑANA FLORES JAIME	600.00
20323	BAZALDUA PEÑA JORGE ALEJANDRO	750.00
20339	PEREZ SOLIS ALMA AURORA	2,900.00
20340	AVALOS ANAYA MARIA DE LOURDES	2,375.00
20395	FLORES BLANCA ROSA	1,875.00
20454	LOPEZ REYES JUAN CARLOS	600.00
20465	DEVORA RODRIGUEZ JUAN ANTONIO	9,500.00
20476	HERNANDEZ SOLIS ANTONIO	3,825.00
20484	LUNA RODRIGUEZ MOISES	600.00
20491	LOZANO HERRERA FRANCISCO	3,375.00
20506	GONZALEZ CHAVEZ AGUSTIN	750.00
20553	LOPEZ VAZQUEZ ALMA VERONICA	1,125.00
20579	CONTRERAS MEDRANO MANUEL DE JESUS	1,125.00
20598	PERALTA MENDEZ VICTORIA BIBIANA	825.00
20610	AGUERO DIAZ JOSUE JANIEL	1,275.00
20620	ROJAS BATRES JESSICA DANIELA	6,750.00
20632	JUAREZ MORALES CESAR	3,300.00
20638	BARRAZA SOTO EMILIO	2,700.00
20641	SOLIS QUINTERO MARTHA ELENA	800.00
20654	BAILON LEAL ERNESTO	8,044.40
20685	MORENO DERAS JULIO CESAR	75.00
20699	RODRIGUEZ OJEDA OSIEL EMMANUEL	1,575.00
20765	ALANIS OLIVAS GABINA	4,700.00
20836	MADRID GARCIA FERNANDO ENRIQUE	1,720.00
20839	DE SANTIAGO ACUÑA JAVIER	1,200.00
20847	GARCIA AGUIRRE MARCELINA	1,575.00
20900	RUELAS HERNANDEZ ANTONIO	3,650.00
20910	HERNANDEZ MARTINEZ GAMALIEL	5,875.00

MUNICIPIO DE DURANGO
DIRECCION MUNICIPAL DE ADMINISTRACION Y FINANZAS
ANEXOS AL 31 DE MARZO 2021

No. EMPLEADO	PRESTAMOS A CORTO PLAZO	SALDO
20950	MORALES RUIZ VELIA SARA	6,400.00
20974	ESQUIVEL RODRIGUEZ MANUEL DE JESUS	1,400.00
20997	SALAS HERNANDEZ EDGAR EVARISTO	4,600.00
21042	BUSTAMANTE RETA JOSUE ANTONIO	1,950.00
21044	MELENDEZ GARCIA HECTOR ADRIAN	12,000.00
21084	RIVAS RODRIGUEZ LUZ MARIA	6,700.00
21109	GALLEGOS FELIX ALMA ROSA	5,600.00
21140	ROJAS BATRES CESAR OMAR	5,975.00
21145	CONTRERAS ROJAS JUAN JOSE	3,925.00
21153	REYES FLORES CRISTIAN GERARDO	3,925.00
21158	ROSSO SEADE MARIA DEL RAYO	3,250.00
21369	ESQUIVEL MARTINEZ MANUEL DE JESUS	3,150.00
21465	GARCIA ORTIZ RENE ANTONIO	250.00
21490	NAVARRO ROSSO MICHELL ANALI	8,100.00
21538	DIAZ VALVERDE ERICK GIOVANNI	3,475.00
21705	HERNANDEZ LANDEROS LAURA GUADALUPE	5,850.00
	TOTAL	3,121,623.47

MUNICIPIO DE DURANGO
DIRECCION MUNICIPAL DE ADMINISTRACION Y FINANZAS
ANEXOS AL 31 DE MARZO 2021

ANTICIPO A PROVEEDORES POR PRESTACION DE SERVICIOS Y ADQUISICION DE BIENES A CORTO PLAZO	SALDO
ANTICIPOS A PROVEEDORES DE BIENES Y SERVICIOS	1,658,694.43
ANTICIPOS A PROVEEDORES DE BIENES MUEBLES E INMUEBLES	1,200,000.00
TOTAL	\$ 2,858,694.43

MUNICIPIO DE DURANGO
DIRECCION MUNICIPAL DE ADMINISTRACION Y FINANZAS
ANEXOS AL 31 DE MARZO 2021

ANTICIPO A PROVEEDORES DE BIENES Y SERVICIOS	SALDO
ALBERTO ANGEL CHACON MERCADO	2,030.00
BBVA BANCOMER SERVICIOS	6,739.88
COMERCIALIZADORA ORTIGAL SA DE CV	5,833.48
COMISION FEDERAL DE ELECTRICIDAD	38,559.71
FK MULTIOLOGISTICA S.C.	184,624.00
GEMSCO SA DE CV	49,721.60
GENERAL DE SEGUROS S.A.B.	11,195.00
GOBIERNO DEL ESTADO DE DURANGO	261,707.26
GRUPO NACIONAL PROVINCIAL S.A.B.	16,325.00
HDI SEGUROS SA DE CV	84,635.40
HOSTAL DE LA MONJA SA DE CV	1,128.60
JOSE ANGEL GONZALEZ RENTERIA	142,500.00
KABLA COMERCIAL S.A. DE C.V	10,254.40
KPTA ESTRATEGIA EDUCATIVA SA DE CV	4,620.00
MATERIALES PARA EL DESARROLLO DE MEXICO SA DE CV	162,000.00
PROVEEDORA CHEVROLET SA DE CV	5,657.80
RADIOMOVIL DIPSA SA DE CV	499.99
RANCHO MOLINILLOS S. DE P.R. DE R.L.	191,760.00
RENE AMADOR GARCIA MICHEL	2,380.00
ROBERTO JIMENEZ ANDRADE	12,527.15
ROSALVA RAMIREZ SILVA	15,822.01
SECRETARIA DE GOBERNACION	7,792.00
SEGUROS AFIRME SA DE CV AFIRME GRUPO FINANCIERO	188,220.46
SEMEX SA DE CV	100,000.00
TESORERIA DE LA FEDERACION	736.00
TIENDAS SORIANA SA DE CV	22,455.00
TRANSPORTES CASTORES DE BAJA CALIFORNIA SA DE CV	83,364.00
UNIVERSIDAD JUAREZ DEL ESTADO DE DURANGO	7,310.00
VIAJES ALVISA SA DE CV	37,483.69
YADIRA SUSANA PEREZ GONZALEZ	812.00
TOTAL	\$ 1,658,694.43

MUNICIPIO DE DURANGO
DIRECCION MUNICIPAL DE ADMINISTRACION Y FINANZAS
ANEXOS AL 31 DE MARZO 2021

ANTICIPO A PROVEEDORES DE BIENES MUEBLES INMUEBLES	SALDO
JOSE LUIS MARTINEZ PRADO	1,200,000.00
TOTAL	\$ 1,200,000.00

MUNICIPIO DE DURANGO
DIRECCION MUNICIPAL DE ADMINISTRACION Y FINANZAS
ANEXOS AL 31 DE MARZO 2021

CUENTAS POR PAGAR A CORTO PLAZO	SALDO
DEUDAS POR ADQUISICION O CONTRATACION DE BIENES Y SERV A CORTO PLAZO	177,589,097.14
FONDOS ROTATORIOS POR COMPROBAR A CORTO PLAZO	4,636,177.46
OTRAS CUENTAS POR PAGAR A CORTO PLAZO	25,565,644.05
PROVEEDORES DE OBRAS DE BIENES DE DOMINIO PUBLICO	2,225,591.84
RETENCIONES Y CONTRIBUCIONES POR PAGAR A CORTO PLAZO	19,103,805.56
TOTAL	\$ 229,120,316.05

MUNICIPIO DE DURANGO
DIRECCION MUNICIPAL DE ADMINISTRACION Y FINANZAS
ANEXOS AL 31 DE MARZO 2021

PROVEEDORES DE BIENES Y SERVICIOS	SALDO
ABASTECEDORA DE CONSUMIBLES DE COMPUTO Y OFICINA SA DE CV	186,572.47
ACARREOS Y CONSTRUCCIONES MEXICANOS S.A. DE C.V	162,870.05
ADAN ACOSTA ARANDA	15,544.00
AGUAS DEL MUNICIPIO DE DURANGO	339,628.50
ALDO TORRES ZAMORA	4,176.00
ALEJANDRO UZIEL MIER RAMIREZ	6,074.59
ALFONSO FERMIN SOTO PEREZ GAVILAN	47,024.25
ALICIA MARTINEZ RENTERIA	14,964.00
ALICIA ZAMARRIPA ZAMARRIPA	2,979.48
ALVARO GERARDO ADAME AMADOR	542,796.48
ANA MARIA AYON LUGO	3,480.00
ANA MARIA GALLAGA RASO	141,474.35
ANA TERESA HERRERA ALVAREZ DEL CASTILLO	54,054.64
ANDRES DE LA PARRA HINTZE	42,642.15
ANDRES MARTINEZ GANDARA	32,932.40
APALUZ, S DE P.R. DE R.L.	1,749.98
ARMANDO GUZMAN SANCHEZ	43,790.00
ARTE PUBLICITARIO DEL GUADIANA SA DE CV	506,868.10
ARTURO LEON ZALDIVAR ORONA	3,828.03
ASOCIACION NACIONAL DE CIUDADES MEXICANAS DEL PATRIMONIO MUNDIAL AC	400,000.00
AUTOMOTRIZ DE DURANGO SA DE CV	89,501.83
AUTOPARTES EL PASO SA DE CV	6,143.55
AXA SEGUROS SA DE CV	1,024,224.63
BANCO INVEX. S.A. FIDEICOMISO 1973	19,591,339.96
BBVA BANCOMER SERVICIOS	205,163.72
BEAST CLEAN LAGUNA SA CV	937.83
BENJAMIN FLORES SALAS	216.10
BERTHA ALICIA CHAIDEZ VILLARREAL	21,729.12
BIGOS FERRETERO SA DE CV	412,568.67
BLANCA ROCIO GONZALEZ ROMERO	1,000.00
CADENA COMERCIAL OXXO SA DE CV	93,290.00
CAMIONERA DE DURANGO SA DE CV	1,180.90
CANAL XXI SA DE CV	766,666.65
CARLOS ARTURO VARGAS LUNA	40,000.00
CARLOS EDUARDO TREVIÑO AGUIRRE	1,245.00
CARLOS LUIS BRECEDA REYES	599,500.00
CARLOS RICARDO ZUÑIGA JUAREZ	13,920.00
CARLOS RUBEN CEBALLOS MORENO	165,587.68
CARMEN MARIA DE LA PARRA MALDONADO	96,712.38
CATALINA ESCARPITA FRANCO	465,728.75
CEPANCA CONSTRUCCIONES SA DE CV	217,057.00
CESAR ANTONIO GAYTAN GALLEGOS	40,000.00
CESAR JOEL GALLARDO ESTRADA	140,244.00
CESAR VILLA CONTRERAS	26,327.73
CEVER DURANGO SA DE CV	3,500.00
CHRISTIAN MORA SARAVIA	9,350.01
CIA EDITORA DE LA LAGUNA SA DE CV	548,800.00
CIA PERIODISTICA EL SOL DE DURANGO SA DE CV	713,069.48
CLAUDIA GUADALUPE SALINAS GONZALEZ	6,360.00
CLAUDIA PATRICIA VALLES VAZQUEZ	22,835.29
COLECTIVO Y JUB TOMATE AC	650,000.00
COMERCIAL SIERRA MADRE SA DE CV	7,173,661.51

MUNICIPIO DE DURANGO
DIRECCION MUNICIPAL DE ADMINISTRACION Y FINANZAS
ANEXOS AL 31 DE MARZO 2021

PROVEEDORES DE BIENES Y SERVICIOS	SALDO
COMERCIALIZADORA DE RADIO DEL NORTE SA DE CV	26,875.03
COMERCIALIZADORA ORTIGAL SA DE CV	745,760.00
COMERCIALIZADORA RUT KICH SA DE CV	35,716.32
CONSTRUCCIONES JANKAR SA DE CV	9,862.00
COPIMEGATRON S.A. DE C.V	258,597.56
CORAL ITZEL REYES ROCHA	5,800.00
COSME ENRIQUEZ REYES	338,630.23
CRISTOBAL ALEJANDRO DE LARA ALDAVA	16,536.00
CSI LEASING MEXICO S. DE R.L. DE C.V	671,681.85
DANIEL ALEJANDRO MERAZ NUÑEZ	347,014.00
DAVID VICTORINO RUIZ	1,146,574.93
DAYSI GUADALUPE FUENTES VALENCIA	232,000.00
DELTA UNILINE SA DE CV	54,438.35
DEPORTES ESPAÑA SA DE CV	2,528,559.88
DESARROLLOS ROD SA DE CV	183,747.91
DIANA ALEJANDRA FLORES GALVAN	16,303.79
DIFUSORAS DE DURANGO, S.A.	25,000.00
DISTRIBUCIONES Y REPRESENTACIONES DE CHIHUAHUA, S.A DE C.V.	35,083.04
DISTRIBUIDORA ARCA CONTINENTAL S DE RL DE CV	5,460.00
DIZA SOLUCIONES DE OFICINA SA DE CV	71,795.03
DURANGO ELECTROMECHANICA SA DE CV	13,121.51
DUSA PAPELERA SA DE CV	7,814.92
EDGAR DIDIER PEREZ ROMERO	63,800.00
EDGAR EUSEBIO SOTO CASAS	1,041,059.40
EDGAR MERAZ DIAZ	3,562.14
EDITORA NAVA STENNER SC	66,666.67
EDITORIA Y PRODUCTORA DURANGO, SA DE CV	80,000.00
EDITORIAL CONTACTO HOY SA DE CV	154,666.67
EDITORIAL MULTIMEDIOS BLANCO S.A. DE C.V	46,666.66
EDUARDO BLANCO PINEDO	18,560.00
EDUARDO PORRAS SANDOVAL	124,000.00
ELIAS ESPARZA SERRANO	657,430.00
ELIZABETH DEL CARMEN MORENO ROLDAN	28,014.00
ELIZABETH MARTINEZ RAMIREZ	1,192.50
ELODIA BELTRAN CARRANZA	5,000.00
EMISORA DE DURANGO SA	33,333.33
EMMANUEL ALEJANDRO PAREDES SOTO	32,480.00
ENLACE CONEXION ENTRE CULTURAS S.C	13,333.33
ENRIQUE ORDUÑA RAMIREZ	37,100.28
ERENDIRA BERENICE MEDRANO TRUJILLO	62,530.00
ERIKA NATALIA CORDOVA CHAIDEZ	69,996.96
ESTRUCTURAS Y CONSTRUCCIONES INTELIGENTES DE DURANGO SA DE CV	72,150.00
EXPRESS GO MENSAJERIA	19,302.79
FARMACIAS MPB S DE RL DE CV	63,230.00
FATIMA ISABEL MANZANERA QUIÑONES	5,916.01
FERMIN SOTO CESARETTI	47,024.25
FERREMANO SA DE CV	27,502.70
FERRETERIA Y MATERIALES CYMA SA DE CV	2,992,403.43
FERRETERIA Y MATERIALES REAL DEL MEZQUITAL SA DE CV	1,051.05
FITCH MEXICO SA DE CV	678,775.27
FLOR VALERIA VILLEGAS GUAJARDO	423,164.98
FORTIA TECHNOLOGY S.A DE C.V.	17,292.99

MUNICIPIO DE DURANGO
DIRECCION MUNICIPAL DE ADMINISTRACION Y FINANZAS
ANEXOS AL 31 DE MARZO 2021

PROVEEDORES DE BIENES Y SERVICIOS	SALDO
FRANCISCO ESPINO HERNANDEZ	63,568.00
FRANCISCO JAVIER FIGUEROA ALCANTAR	703,035.17
FRANCISCO SALAZAR DELGADO	6,994.80
GARDIMAR SA DE CV	5,220.20
GASOLINERA SERVICIOS ARA SER SA DE CV	37,552.38
GB MARKETING TOTAL S.A. DE C.V.	23,200.00
GENERACION DIAMANTE SA DE CV	420.00
GERARDO JUAREZ LOERA	8,000.00
GERINPRO CONSULTORES S.C.	64,380.00
GINA IVETTE ARRIETA VARGAS	49,195.60
GLORIA GUADALUPE CELESTINO ADAME	36,186.20
GPM GRUPO PROMOMEDIOS CULIACAN SA DE CV	53,541.67
GRECIA STEPHANIA CHAVEZ GARCIA	106,556.98
GRISELA VALENZUELA ORTEGA	250,560.00
GRUPO EMPRESARIAL CNB	365,625.00
GRUPO INDUSTRIAL VIZCAYA, S.A DE C.V.	360,000.00
GRUPO PORJE SA DE CV	24,346.14
GRUPO RADIO CENTRO SAB DE CV	27,840.00
GUILLERMO MELENDEZ QUINTEROS	71,406.30
HDI SEGUROS SA DE CV	7,690.00
HEBER GARCIA CUELLAR	40,000.00
HEBERT PEREZ RODRIGUEZ	1,370,076.00
HECTOR JAVIER VELASCO CHAVEZ	32,000.00
HER SIERRA SA DE CV	10,907.24
HERMELINDA RUEDA MARCELLOS	53,400.00
HOSPITAL SAN JORGE SA DE CV	293,425.97
ICIM INGENIERIA S.A DE C.V	1,136,621.95
IDEAM SOFTWARE SOLUTIONS SAS DE CV	200,000.00
IGNACIO ISRAEL ROJO ZAPIEN	53,348.00
IMAGEN CORPORATIVA DIV@S SA DE CV	7,424.00
IMPLEMENTOS AGROPECUARIOS DELGADO SA DE CV	2,601.51
IMPULSORA PROMOBLEN S.A DE C.V.	62,069.64
INDUSTRIAL LOS ANGELES SA DE CV	12,665.00
INDUSTRIAS SIMHER SA DE CV	95,047.86
INFRACONSTRUCTIVA SA DE CV	406,899.97
INGENIERIA E INMOBILIARIA JADE SA DE CV	673,828.00
INGENIERIA Y SOLUCIONES MOEZ SA DE CV	29,000.00
INMOBILIARIA BRITS SA DE CV	63,800.00
INMOBILIARIA RESCO SA DE CV	47,502.00
INTELLISWITCH SA DE CV	84,241.43
IQ DESARROLLO DE INTELIGENCIAS MULTIPLES AC	4,000.00
IRENE SABUGO ALAMILLO	90,000.00
ISMAEL AYALA SALAZAR	937.70
ISRAEL ALAN BORUNDA ARELLANO	17,400.00
ISRAEL ESTRADA LOBATOS	33,467.68
IVAN MORA ARELLANO	108,808.00
JARANY AC	2,771,780.00
JAVIER CRUZ MELO	34,091.82
JESSE AMAYA TORRES	65,586.40
JESUS GUILLERMO MIJARES CASAVANTES	214,784.11
JESUS MACIAS LOPEZ	75,687.98
JESUS MARIO CASTRO MURRIETA	733,385.60

MUNICIPIO DE DURANGO
DIRECCION MUNICIPAL DE ADMINISTRACION Y FINANZAS
ANEXOS AL 31 DE MARZO 2021

PROVEEDORES DE BIENES Y SERVICIOS	SALDO
JESUS ORTIZ CALZADA	24,418.30
JOEL MARTINEZ TINOCO	18,444.00
JORGE ALBERTO HERRERA COSSAIN	2,436.00
JORGE ALEJANDRO PUENTE GARZA	480,000.00
JORGE SALAZAR DELGADO	20,000.00
JOSE ANGEL GONZALEZ RENTERIA	95,340.00
JOSE ANGEL PAEZ MORENO	45,200.00
JOSE CARLOS BUENO RODRIGUEZ	87,518.60
JOSE DANIEL GUEVARA HERNANDEZ	25,811.00
JOSE GABRIEL PULGARIN PULIDO	53,469.99
JOSE GERARDO VERDIN VALENZUELA	26,237.82
JOSE MIGUEL ORTIZ VALDEZ	135,170.16
JOSE QUIÑONES NAVAR	3,132.00
JOSE SALVADOR HERRERA TORRES	13,333.33
JOSUE PUEBLA ROCHA	1,233,825.07
JOSUE RENE GONZALEZ RUIZ	556,181.91
JUAN ALONSO SIQUEIROS CASARES	800,000.00
JUAN ARTURO HERRERA SANTILLANO	200,000.00
JUAN CARLOS SERRANO GONZALEZ	11,600.00
JUAN FEDERICO CASSIO CALDERON	26,410.15
JUANA PANTOJA RAMIREZ	791,999.93
JUDITH ARACELI AVILA GUZMAN	23,320.00
JULIA MARTINA SALAZAR GARCIA	33,920.00
KANE PASTELERIA SA DE CV	8,365.00
KARINA VALDERRABANO GONZALEZ	69,000.00
KARLA ALEJANDRA GARCIA AVALOS	40,000.00
LAURA ALEJANDRA RINCONES DELGADO	1,486.01
LAURA RANGEL LOPEZ	9,396.00
LETICIA RODRIGUEZ MORALES	642,705.25
LIFE OCCIDENTAL DESARROLLANDO IDEAS SA DE CV	180,000.00
LLANTAS Y SERVICIOS INDUSTRIALES, S.A. DE C.V.	19,837.18
LORENA GONZALEZ MARTINEZ	744.14
LUBIA MARQUEZ JUAREZ	1,160.00
LUIS ALBERTO CORREA VALDEZ	5,742.00
LUIS DELAHANTY GARZA	68,370.40
LUIS HERNANDEZ ANGEL	288,183.44
LUIS JAVIER ARELLANO NEVAREZ	785,726.00
LUIS ROBERTO GAMBOA BANDA	115,820.00
LUMO FINANCIERA DEL CENTRO S.A. DE CV. SOFOM E.N.R.	2,250,985.64
MANUEL MORAN ROMERO	620,072.20
MAQUILADOS Y CONFECCIONES DE DURANGO SA DE CV	165,846.89
MARCO ALAN CURIEL MERCADO	18,750.00
MARCO ANTONIO LEVARIO TURCOTT	5,800.00
MARIA CANDELARIA GARCIA RAMOS	52,200.00
MARIA CANDELARIA RODRIGUEZ SOLIS	1,232.48
MARIA CRUZ MAGDALENA MARTINEZ CASTAÑEDA	77,680.00
MARIA DE JESUS GARCIA BERUMEN	25,208.00
MARIA DE LOURDES VON BERTRAB PETERS	106,000.00
MARIA DEL RAYO MARTINEZ VALLES	1,470,883.73
MARIA DEL REFUGIO QUIÑONES RINCON	32,155.00
MARIA DEL SOCORRO GONZALEZ PONS	13,010.00
MARIA EDUVIGES SOLEDAD GUZMAN LARA	215,579.10

MUNICIPIO DE DURANGO
DIRECCION MUNICIPAL DE ADMINISTRACION Y FINANZAS
ANEXOS AL 31 DE MARZO 2021

PROVEEDORES DE BIENES Y SERVICIOS	SALDO
MARIA ELENA BRITO LOPEZ	21,560.25
MARIA ELENA SALAS ALVAREZ	15,900.00
MARIA GUADALUPE PIZARRO DE LA GARZA	482,700.00
MARIA GUADALUPE SARAVIA SOSA	176,603.34
MARIA GUADALUPE SARIÑANA RAMOS	169,423.40
MARIA GUADALUPE VARGAS BARRERA	3,016.00
MARIA LOURDES VALVERDE CASTAÑEDA	484,307.88
MARIA NELLY STENNER GONZALEZ	29,350.00
MARIA ROSAURA GAMEZ RIVAS	335,355.04
MARIA TERESA CASTILLO DEL PALACIO	6,171.20
MARIA VILLARREAL LECHUGA	72,706.48
MARIO HERNANDEZ PAZ	6,960.00
MARIZA AYALA PEREZ	15,809.87
MARTHA PRECIADO SANTANA	31,800.00
MARTHA YADIRA SANCHEZ CAVAZOS	580,118.20
MATERIALES ELECTRICOS DE DURANGO SA DE CV	17,651.79
MEDICS RUECAS SA DE CV	3,900.00
MERCADO DE PARTES AUTOMOTRICES DE DURANGO SA DE CV	160.00
MIGUEL ESCARPITA BOLIVAR	715,015.18
MODULO III GUADALUPE VICTORIA DEL DISTRITO DE RIEGO	150,892.00
MONICO IGNACIO TEMOLTZIN GUARNEROS	200,000.00
MULTIGPS, S.A DE C.V.	45,976.60
MULTIMEDIOS SA DE CV	174,000.00
MULTIMEDIOS UNES SC	70,760.00
MULTIPARTES Y SERVICIOS AUTOMOTRICES SA DE CV	490,166.19
NANCY BRICEÑO DUARTE	30,933.33
NANCY ELIZABETH PEREZ DIAZ	8,577.04
NESTOR VARGAS ENRIQUEZ	220,744.50
NORMA PATRICIA ORTIZ GUTIERREZ	10,074.60
OCTAVIO SANCHEZ GONZALEZ	22,736.00
OLGA GABRIELA ARMAS ARAUJO	14,193.40
OLGA LIDIA ANDRADE HERNANDEZ	2,325.00
OPERADORA PLAZA VIZCAYA SA DE CV	6,409.00
OSCAR ALONSO ALVAREZ SANTANA	38,013.00
OSCAR PRISCILIANO ESPARZA CHAVEZ	1,891,148.00
PABLO LOPEZ PANIAGUA	135,000.41
PACS COMPUTACION SA DE CV	70,469.91
PAPELERA DEL NORTE DE LA LAGUNA SA DE CV	10,501.90
PATRONATO DE BOMBEROS DEL AYUNTAMIENTO DE DURANGO AC	20,300.00
PEDRO MARTINEZ GANDARA	620,167.80
PROCURADURIA FEDERAL DE PROTECCION AL AMBIENTE	25,347.00
PRODUCTORA DE MEZCAL HACIENDA DOLORES S DE PR DE RL	8,159.96
PRODUCTORA, EDITORIAL Y PERIODISMO ORFEON COTIDIANO, S.A DE C.V	60,000.00
PRODUCTOS DE HARINA Y DERIVADOS VIZCAYA SA DE CV	295,500.00
PROVEEDOR VETERINARIO DE DURANGO SA DE CV	124,036.00
PROVEEDORA CHEVROLET SA DE CV	879.00
PROVEEDORA DE CONSUMIBLES DE DURANGO SA DE CV	21,593.48
RADIO AMERICA DE MEXICO SA DE CV	77,333.34
RADIO COMUNICACION GAMAR SA DE CV	1,383,333.33
RADIO DURANGO SA	33,333.33
RAMON ARTURO MORALES SANCHEZ	15,900.00
RAUL MORAN CALDERA	10,150.00

MUNICIPIO DE DURANGO
DIRECCION MUNICIPAL DE ADMINISTRACION Y FINANZAS
ANEXOS AL 31 DE MARZO 2021

PROVEEDORES DE BIENES Y SERVICIOS	SALDO
RCA MEDICAL SA DE CV	470,571.40
RECONSTRUCCION SOCIAL DE CADENAS MEXICANAS AC	15,000.00
REFACCIONARIA FORESTAL GUADIANA SA DE CV	267,865.59
REGIONES COMPETITIVAS SC	1,190,000.00
RENE AMADOR GARCIA MICHEL	2,380.00
RENOVADORA AVENIDA SA DE CV	683,977.10
REVESTIMIENTOS Y PAVIMENTOS RYPSA SA DE CV	600,000.00
RICARDO CAMACHO LECHUGA	2,578.00
RICARDO MONTOYA SALAZAR	11,660.00
ROBERTO JIMENEZ ANDRADE	197,067.76
ROBERTO TRUJILLO	2,200.00
ROSA VALTIERRA	2,820.00
ROSALIA ERIKA QUIÑONES CAMPOS	15,000.00
ROSALVA RAMIREZ SILVA	15,622.01
ROWENA DE LA CONCEPCION FLORES BENAVIDES	26,216.16
SECRETARIA DE ENERGIA	1,510.00
SEGUROS AFIRME SA DE CV AFIRME GRUPO FINANCIERO	8,842.10
SERGIO ANTONIO BENITEZ RUIZ	40,490.00
SERGIO ARTURO CAMPILLO CARRETE	18,385.50
SERGIO IVAN BERNAL MERCADO	16,530.00
SERGIO MANUEL CHAIDEZ RODRIGUEZ	118,859.40
SERVICIO CANCUN DE DURANGO SA DE CV	829,715.61
SERVICIO CASAL DE DURANGO SA DE CV	569,866.16
SERVICIO DURANGO SA DE CV	16,122.74
SERVICIO KORIAN SA DE CV	1,307,363.38
SERVICIO MEZQUITAL Y NAZAS SA DE CV	108,209.16
SERVICIOS DE SALUD DE DURANGO	153,419.17
SERVIDUR, S.A. DE C.V.	65,882.46
SEVERINO CENICEROS NAJERA	7,420.00
SIGA DISTRIBUCIONES, S.A. DE C.V.	12,260.00
SILVIA AYALA EQUIHUA	164,565.00
SOBREVISION SA DE CV	200,833.33
SOSHNIKOVA ALENA VALERIEVNA	122,000.00
SUPER SERVICIO SAN JUAN SA DE CV	456,699.11
TECNOLOGIA DE GESTION Y COMUNICACION SA DE CV	87,000.00
TELEFONOS DE MEXICO SAB DE CV	38,611.59
TELEVISORA DE DURANGO SA DE CV	306,666.67
TEODORO NUÑEZ NEVAREZ	117,847.56
TERESA DE JESUS DUEÑES ROSALES	55,887.60
TERESA SANCHEZ VALDEZ	4,832.59
TERESITA DE JESUS GARCIA ROSALES	61,463.00
TIENDAS SORIANA SA DE CV	4,174.66
TORIBIO LEON CEPEDA	110,159.40
TRANSMISIONES Y DIFERENCIALES DE LA LAGUNA SA DE CV	1,630,333.60
TRANSPORTACION EMPRESARIAL DGO S DE RL DE CV	356,311.99
TV AZTECA SAB DE CV	283,555.56
TV DIEZ DURANGO SA DE CV	200,833.33
VENTURA MIRELIA RUIZ AMAYA	406.00
VERONIKA LUCERO FERNANDEZ	21,864.85
VIAJES ALVISA SA DE CV	30,506.00
VICTOR MANUEL ALFONSO LEYVA SALAS	35,458.29
VICTOR MANUEL GONZALEZ MORALES	4,176.00

MUNICIPIO DE DURANGO
DIRECCION MUNICIPAL DE ADMINISTRACION Y FINANZAS
ANEXOS AL 31 DE MARZO 2021

PROVEEDORES DE BIENES Y SERVICIOS	SALDO
VICTOR RUBEN HERNANDEZ GUERRERO	77,333.34
VICTORIA EDITORES SA DE CV	232,216.56
WALTER CHARLES BOSHOP VELARDE	144,460.80
ZANE OMAR FRANCISCO GUILLEN CORONEL	41,180.00
TOTAL	93,479,375.32

MUNICIPIO DE DURANGO
DIRECCION MUNICIPAL DE ADMINISTRACION Y FINANZAS
ANEXOS AL 31 DE MARZO 2021

PROVEEDORES ORGANIZACIONES SOCIALES	SALDO
HOGAR DE LOS ANCIANOS DESAMPARADOS DEL ESTADO DE DURANGO AC	12,000.00
ACCION RURAL Y URBANA AC	7,000.00
AGAPE HOY AC	8,000.00
AL FRENTE DE LA POBREZA DE LOS PUEBLOS AC	9,000.00
ALARIFES DE DURANGO AC	6,000.00
ALIANZAS ESTRATEGICAS DEL GUADIANA AC	12,000.00
ALTEPETL IKNIHUTLI PUEBLO MAGICO AC	4,000.00
AMIGOS CON DISCAPACIDAD VISUAL DE DURANGO A.C	12,000.00
ARMANDO TU BIENESTAR AC	6,000.00
ASOCIACION AMEYALI DURANGO AC	3,000.00
ASOCIACION DE DAMAS DE LA CARIDAD DE DURANGO AC	34,000.00
ASOCIACION DE EXBOXEADORES DEL ESTADO DE DURANGO JULIO AGUILAR ZAMARRIPA	16,000.00
ASOCIACION DE LIMITADOS PARA APOYO A LA COMUNIDAD ALAC AC	4,000.00
ASOCIACION DE MUJERES Y NIÑOS DESAMPARADOS AC	6,000.00
ASOCIACION DE PADRES DE PERSONAS CON DISCAPACIDAD AUDITIVA DE DURANGO, A.C.	16,000.00
ASOCIACION DE PEQUEÑOS GANADEROS DEL ESTADO DE DURANGO A.C.	7,000.00
ASOCIACION DE PROFESIONISTAS CON DISCAPACIDAD	10,000.00
ASOCIACION MEXICANA DE AYUDA A NIÑOS CON CANCER	19,000.00
ASOCIACION MEXICANA DE DIABETES DELEGACION DURANGO AC	11,000.00
ASOCIACION PROFESIONAL Y POPULAR ESTATAL AC	12,000.00
AUTISMO DURANGO AC	32,000.00
AVANZANDO POR UN VEINTE AZUL AC	8,000.00
BUSCAME, BUSCANDO UN CAMBIO PARA MEXICO AC	15,000.00
CABALGATA DEL 15 DE SEPTIEMBRE AC	5,000.00
CAMBIOS QUE TRANSFORMAN VIDAS A.C	4,000.00
CARITAS DEL GUADIANA,A.C.	20,000.00
CASA COMEDOR PARA ESTUDIANTES Y TRABAJADORES FORANEOS AC	7,000.00
CENTRO DE AYUDA PARA LA MUJER LATINOAMERICANA AC	6,000.00
CENTRO DE AYUDA SERVICIO Y APOYO DE DURANGO AC	12,000.00
CENTRO DE DESARROLLO DEL TALENTO DE LA MUJER A.C.	16,000.00
CENTRO DE ESTUDIOS PARA INVIDENTES DE DURANGO AC	8,000.00
CENTRO DE FORMACION DE FUTUROS FUTBOLISTAS PROFESIONALES DE DURANGO AC	9,000.00
CENTRO DE RECURSOS DE ASISTENCIA FAMILIAR AC	12,000.00
CENTRO DE TERAPIAS GETSEMANI AC	5,000.00
COLEGIO JERAMY AC	10,000.00
COMBATE A LA POBREZA Y DESIGUALDAD SOCIAL AC	6,000.00
COMITE DE VECINOS DIVISION DEL NORTE AC	14,000.00
COMITE PARA COMBATIR LA POBREZA Y SALIR ADELANTE	7,000.00
COMUNIDAD RENACER AC	4,000.00
CONSEJO COORDINADOR OBRERO POPULAR CERRO DEL MERCADO	9,000.00
COORDINACION DE COLONIAS POPULARES DEL SUR AC	4,000.00
COORDINADORA DE MUJERES A NUESTRA SUPERACION AC	6,000.00
DESAYUNADOR CAYENDO MANA AC	12,000.00
DURANGO JOVEN AC	10,000.00
DURANGO NUESTRA ESPERANZA AC	26,000.00
DURANGO POR LA VIDA AC	8,000.00
DURANGO VIVE MEJOR AC	6,000.00
DURANGUENSES POR UNA JUSTICIA IGUALITARIA AC	6,000.00
EL PROYECTO LOCO DE DIANA AC	15,000.00
EQUIPO DE EDUCACION PARA LA PAZ Y LOS DERECHOS HUMANOS DEL ESTADO DE	20,000.00
ESTANCIAS INFANTILES DURANGO AC	8,000.00
ESTRUCTURA SOCIAL HUMANISTA BELISARIO DOMINGUEZ AC	12,000.00

MUNICIPIO DE DURANGO
DIRECCION MUNICIPAL DE ADMINISTRACION Y FINANZAS
ANEXOS AL 31 DE MARZO 2021

PROVEEDORES ORGANIZACIONES SOCIALES	SALDO
FELIPE ANGELES EN LUCHA POR LA GENTE POBRE AC	6,000.00
FRENTE CIVICO DEL GUADIANA AC	14,000.00
FRENTE DE ACTIVISMO RURAL Y URBANO CHUCHO EL ROTO AC	8,000.00
FRENTE INDEPENDIENTE DE COLONIAS Y COMUNIDADES RURALES MARTIN IBARRA AC	12,000.00
FRENTE UNIDOS VENCEREMOS DIVISION DEL NORTE, A.C.	6,000.00
FRIDA KAHLO LA PINTORA MEXICANA AC	10,000.00
FUNDACION ALE, AMOR, LUZ Y ESPERANZA AC	9,000.00
FUNDACION AMIGO CIUDADANO AC	6,000.00
FUNDACION BELESHKA POR UNA NUEVA VIDA A.C	21,000.00
FUNDACION DOWNDO AMOR AC	19,000.00
FUNDACION ESTANCIAS INFANTILES SONRISAS DE CRISTAL AC	6,000.00
FUNDACION GARZA LIMON A.C.	6,000.00
FUNDACION HISTORIA DE VIDA AC	6,000.00
FUNDACION LIYAME	44,000.00
FUNDACION MILPA URBINA AC	9,000.00
FUNDACION RAYMOND BELL, I.A.P.	33,000.00
FUNDACION TANATOLOGICA IVANUEL AC	10,500.00
FUNDACION UNIDOS CRECEMOS POR TI A.C.	22,000.00
GRANJA ALBERGUE DESPERTARES AC	9,000.00
HOGAR INFANTIL AC	26,000.00
HONOR E IGUALDAD AC	12,000.00
INNOVACION DEL TRANSPORTE PUBLICO URBANO RURAL Y ANEXOS DURANGO AC	7,500.00
INTEGRACION DE DISCAPACIDAD EN DURANGO AC	12,000.00
INTEGRACION SOCIAL ADULTOS MAYORES AC	15,000.00
INTEGRACION Y VIVIENDA SOCIAL AC	6,000.00
JENI JUNTOS EN NUESTRA INDEPENDENCIA AC	4,000.00
JUEGA LIMPIO AC	12,000.00
LUCHEMOS POR UN DURANGO MEJOR AC	9,000.00
MADRESANTA INCLUSION Y DESARROLLO AC	28,000.00
MAGISTERIAL HUEHUECOYOTL AC	21,000.00
MAS MUJERES POR MEXICO AC	12,000.00
MISION GUADIANA PARA LAS ADICCIONES A.C.	20,000.00
MOVIMIENTO DINAMICO INDEPENDIENTE SOCIAL A.C.	6,000.00
MOVIMIENTO ESTATAL URBANO DURANGUENSE AC	8,000.00
MUJERES DE CORAZON VALIENTE AC	5,000.00
MUJERES EMPRENDEDORAS EN SOCIEDAD POR EL EXITO AC	6,000.00
MUJERES EN GESTION Y DESARROLLO SAN CARLOS	12,000.00
NOSOTRAS NOSOTROS DURANGO AC	6,000.00
ORGANIZACION AGRARIA POPULAR AC	14,000.00
ORGANIZACION CIUDADANA FRANCISCO VILLA AC	6,000.00
ORGANIZACION DE DEFENSA CAMPESINA PLAN DE AYALA AC	6,000.00
ORGANIZACION DE GESTION SOCIAL CARMEN SERDAN	8,000.00
ORGANIZACION DE INDIGENAS DE DURANGO PARA EL DESARROLLO Y DEFENSA DE LOS	6,000.00
ORGANIZACION DE MUJERES RURALES Y CAMPESINAS AC	12,000.00
ORGANIZACION PARA LA ASISTENCIA Y EVALUACION EN EL DESARROLLO HUMANO AC	20,000.00
ORGANIZACION POPULAR DE COLONIAS INDEPENDIENTES DEL ESTADO DE DURANGO AC	10,000.00
ORGANIZACION POPULAR SOCIAL EN DEFENSA DE COLONIAS Y FRACCIONAMIENTOS	6,000.00
ORGANIZACION SOCIAL INDEPENDIENTE PRO-MEJORAMIENTO DE VIDA CERRO DE	6,000.00
ORGANIZADOS PARA VIVIR MEJOR AC	6,000.00
PADRES DE HIJOS AUTISTAS DE DURANGO AC	21,000.00
PATRONATO DEL CENTRO ESTATAL DE CANCEROLOGIA AC	10,000.00
PATRONATO PRO DEFICIENTE MENTAL A.C.	22,500.00

MUNICIPIO DE DURANGO
DIRECCION MUNICIPAL DE ADMINISTRACION Y FINANZAS
ANEXOS AL 31 DE MARZO 2021

PROVEEDORES ORGANIZACIONES SOCIALES	SALDO
POR UN NUEVO AMANECER DGO	13,000.00
PROMOCION Y DESARROLLO DEL VALLE AC	6,000.00
PROYECTO SOCIAL DURANGO AC	10,500.00
RED DE ORGANIZACIONES DE LA SOCIEDAD CIVIL DEL ESTADO DE DURANGO	8,000.00
REPARANDO EL DAÑO DURANGO AC	4,000.00
SEMBRANDO ESPERANZA EN LOS NIÑOS DE LA CALLE AC	6,000.00
SOMOS DURANGO, SOMOS TRABAJO	11,000.00
TLACATI AC	10,000.00
UNIDAD HABITACIONAL AZCAPOTZALCO AC	9,000.00
UNIDOS POR EL DEPORTE Y LA SALUD AC	6,000.00
UNIDOS POR EL PROGRESO DE DURANGO AC	14,000.00
UNION CAMPESINA Y SOCIAL GUADALUPE VICTORIA AC	6,000.00
UNION DE MUJERES TRABAJANDO POR DURANGO AC	4,000.00
UPEZ URBANA Y RURAL AC	9,000.00
VALOR CIUDADANO AC	10,000.00
VECINO INDEPENDIENTES DE LA COLONIA CONSTITUCION AC	22,000.00
VOLUNTARIAS VICENTINAS ANAWIM DE DURANGO AC	33,000.00
COORDINADORA URBANA DEMOCRATICA POPULAR	4,000.00
TOTAL	1,379,000.00

MUNICIPIO DE DURANGO
DIRECCION MUNICIPAL DE ADMINISTRACION Y FINANZAS
ANEXOS AL 31 DE MARZO 2021

PROVEEDORES FIDEICOMISO	SALDO
FIDEICOMISO F/5607 BANCO MONEX	76,908,000.00
TOTAL	76,908,000.00

MUNICIPIO DE DURANGO
DIRECCION MUNICIPAL DE ADMINISTRACION Y FINANZAS
ANEXOS AL 31 DE MARZO 2021

PROVEEDORES SUBSIDIOS DESCENTRALIZADOS	SALDO
INSTITUTO MUNICIPAL DE VIVIENDA DE DURANGO	303,033.22
TOTAL	303,033.22

MUNICIPIO DE DURANGO
DIRECCION MUNICIPAL DE ADMINISTRACION Y FINANZAS
ANEXOS AL 31 MARZO 2021

PROVEEDORES OTROS		SALDO
BANCO ACTINVER SA DE CV POR CTA FID 1684	FINANCIERAS	831,871.21
ALICIA GARCIA VALENZUELA (EMPLEADO)	EMPLEADO	20,345.00
EDGAR ALONSO VELAZQUEZ HERRERA	DAÑOS A TERCEROS	30,000.00
EDUARDO GIOVANNI ROSSO GUERECA	SUBSIDIO EDUCACIONAL	15,000.00
ELIAS DE JESUS RODRIGUEZ LUNA	EMPLEADO	6,500.00
ERIK ABEL SEGOVIA NUÑEZ	SUBSIDIO EDUCACIONAL	6,500.00
FERNANDO EMANUEL HERRERA HERNANDEZ	SUBSIDIO EDUCACIONAL	4,000.00
FERNANDO MARTINEZ PEREZ	EMPLEADO	5,464.50
FOMEPADE SAPI DE CV SOFOM ENR	FINANCIERAS	759,438.40
FONDO AUXILIAR PARA LA ADMON. DE JUSTICIA	PENSION	1,624.95
FRANCISCO LONDRES BOTELLO CASTRO	EMPLEADO	2,677.10
GABRIEL ANDRADE ESQUIVEL	APOYO ECONOMICO	6,500.00
GOBIERNO DEL ESTADO DE DURANGO	REFRENDO VEHICULAR	10,998.00
GRUPO NACIONAL PROVINCIAL S.A.B.	FINANCIERAS	45,656.11
HUGO ALBERTO RODRIGUEZ GANDARA	EMPLEADO	16,615.84
JAHIR LOPEZ CABRAL (SUBSIDIO EDUCACIONAL)	SUBSIDIO EDUCACIONAL	14,000.00
JORGE PEREZ ROMERO (EMPLEADO)	EMPLEADO	5,214.10
JOSE ALFREDO GALLEGOS NORTON (SUBSIDIO	SUBSIDIO EDUCACIONAL	3,000.00
JOSE GUADALUPE GUERECA QUINTERO(APOYO	APOYO ECONOMICO	6,500.00
JOSUE DAVID HERNANDEZ VILLALOBOS (SUBSIDIO	SUBSIDIO EDUCACIONAL	3,000.00
JUAN CARLOS LOPEZ REYES (APOYO ECONOMICO)	APOYO ECONOMICO	6,500.00
JUANA GONZALEZ GUTIERREZ (APOYO ECONOMICO)	APOYO ECONOMICO	6,500.00
LIBERTAD SERVICIOS FINANCIEROS SA DE CV SFP	FINANCIERAS	7,091.00
MARIA ALEJANDRINA GARCIA VALENZUELA	APOYO ECONOMICO	20,345.00
MARIA DE LOURDES GARCIA VALENZUELA	APOYO ECONOMICO	20,345.00
MARIA DEL ROCIO CARMONA UNZUETA (EMPLEADO	APOYO ECONOMICO	6,500.00
MARIA JOSE SANTIESTEBAN SOTO	EMPLEADO	960.00
MARIA MARTINA BARRERA HERNANDEZ (EMPLEADO	EMPLEADO	1,000.00
MARIA NORA EDITH GARCIA VALENZUELA (EMPLEADO	EMPLEADO	20,345.00
MARIA TRINIDAD CARDIEL SANCHEZ (EMPLEADO)	EMPLEADO	120.00
MAURO MARRUFO RIOS (SUBSIDIO EDUCACIONAL)	SUBSIDIO EDUCACIONAL	6,000.00
METLIFE MEXICO SA (FINANCIERA)	FINANCIERAS	28,129.26
MINKA PATRICIA HERNANDEZ CAMPUZANO (EMPLEADO)	EMPLEADO	428.53
MUNICIPIO DURANGO APOYOS	ASISTENCIA SOCIAL	939,480.00
MUNICIPIO DURANGO BECAS CADETES	OTROS	2,000.00
MUNICIPIO DURANGO BECAS SUTM	SINDICATO	20,922.83
MUNICIPIO DURANGO DEVOLUCIONES	DEVOLUCION DE INGRESOS	66,192.76
MUNICIPIO DURANGO LIQUIDACIONES	FINIQUITOS	415,361.21
MUNICIPIO DURANGO PRESTAMOS	PRESTAMOS	25,000.00
OSCAR ARMANDO GALVAN VILLARREAL	EMPLEADO	62.72
PAMELA CAROLINA REYES ROCHA (EMPLEADO)	EMPLEADO	50,000.00
PATRICIA HERLINDA DE LA CRUZ ROSAS (EMPLEADO)	EMPLEADO	5,598.26
PRESTACIONES FINMART S.A.P.I. DE CV. SOFOM ENR	FINANCIERAS	418,293.55
SEGUROS INBURSA S.A. (FINANCIERA)	FINANCIERAS	36,346.75
SINDICATO DE TRABAJADORES MUNICIPALES SITRAM	SINDICATO	1,580,761.52
VICTOR MANUEL MARTINEZ MARROQUIN (SUBSIDIO	SUBSIDIO EDUCACIONAL	40,500.00
TOTAL		5,519,688.60

MUNICIPIO DE DURANGO
DIRECCION MUNICIPAL DE ADMINISTRACION Y FINANZAS
ANEXOS AL 31 DE MARZO 2021

PROVEEDORES DE OBRAS DE BIENES DE DOMINIO PUBLICO	SALDO
BANOBRAS SNC FID312 ICIC DURANGO	2,064.76
CARLOS ERNESTO AVIÑA MEDINA	3,886.66
LUIS JAVIER ARELLANO NEVAREZ	4,845.41
MARIO LOPEZ GALARZA	696,213.62
REVESTIMIENTOS Y PAVIMENTOS RYPSA SA DE CV	936,702.72
SECRETARIA DE CONTRALORIA DEL GOBIERNO DEL ESTADO	13,293.13
SERGIO ALEJANDRO REYES SAUCEDO	192,909.52
SRM ELECTRIFICACIONES E INGENIERIA, SA DE CV	375,676.02
TOTAL	\$ 2,225,591.84

MUNICIPIO DE DURANGO
DIRECCION MUNICIPAL DE ADMINISTRACION Y FINANZAS
ANEXOS AL 31 DE MARZO 2021

RETENCIONES Y CONTRIBUCIONES POR PAGAR A CORTO PLAZO	SALDO
RETENCIONES DE IMPUESTOS POR PAGAR A CORTO PLAZO	2,416,851.35
OTRAS RETENCIONES Y CONTRIBUCIONES POR PAGAR A CORTO PLAZO	16,686,954.21
TOTAL	\$ 19,103,805.56

MUNICIPIO DE DURANGO
DIRECCION MUNICIPAL DE ADMINISTRACION Y FINANZAS
ANEXOS AL 31 DE MARZO 2021

RETENCIONES DE IMPUESTOS POR PAGAR A CORTO PLAZO	SALDO
RETENCION CUOTAS DEL SEGURO SOCIAL	9,130,819.94
RETENCION DE ISR POR HONORARIOS	26,248.49
RETENCIONES DE ISR DE FINIQUITO	1,095,286.96
RETENCIONES DE ISR POR ARRENDAMIENTO	149,270.78
RETENCIONES DE ISR POR SUELDOS	6,285,328.04
TOTAL	\$ 16,686,954.21

MUNICIPIO DE DURANGO
DIRECCION MUNICIPAL DE ADMINISTRACION Y FINANZAS
ANEXOS AL 31 DE MARZO 2021

OTRAS RETENCIONES Y CONTRIBUCIONES POR PAGAR A CORTO PLAZO	SALDO
ACREEDORES DIVERSOS SEGUROS INBURSA	14,360.96
ATENCION MEDICA	7,403.19
AXA SEGUROS SA	342,020.51
CUOTAS SINDICATO	204,944.50
DESCUENTO POR PREDIAL	120,696.04
FAMSA	30,537.51
FINANCIERA CONSUBANCO	0.08
FOMEPADE (PRESTAMOS)	11,931.49
FONACOT	1,273,426.03
FONDO DE AHORRO	6,614.05
FUNERALES HERNANDEZ (PLAN PREVISOR)	5,772.00
GAS IMPERIAL SA	2,302.88
GASTOS PARA FUNERAL	185,580.00
LIBERTAD SERVICIOS FINANCIEROS	41,191.44
PRESTACIONES FINMART	510.28
PROGRAMA PROMESA	41,900.00
PROYECTO COINCIDIR SA DE CV SFP	50,353.59
RETENCION D.I.V.O. 5%	5,558.87
RETENCION I.C.I.C. 2%	2,281.32
RETENCION PARTIDO REVOLUCIONARIO INSTITUCIONAL	450.00
RETENCION POR PENSION ALIMENTICIA	21,985.42
UNICREDIX	47,031.19
TOTAL	\$ 2,416,851.35

MUNICIPIO DE DURANGO
DIRECCION MUNICIPAL DE ADMINISTRACION Y FINANZAS
ANEXOS AL 31 DE MARZO 2021

OTRAS CUENTAS POR PAGAR A CORTO PLAZO	SALDO
ACREED DIV ARQUEO DE CAJA	458,415.50
ACREED DIV IMPLAN	63,800.00
ACREED DIV BOMBEROS	335,050.67
ACREE DIV DEP NO IDENTIFICADOS	8,187,808.00
ACREED DIV CRUZ ROJA	51,310.00
ACREED DIV PROGRAMA SOCIAL INTERNET	196,980.00
ACREEDORES DIVERSOS DEPOSITOS EN GARANTIA	5,886,170.05
ACREEDORES DIVERSOS FEDERACION	1,035.18
ACREEDORES DIVERSOS GOBIERNO DEL ESTADO	77,877.41
ACREEDORES DIVERSOS RECUPERACION DE OBRA	7,283,268.95
ASAMBLEA EXTRAORDINARIA	64,090.00
CAPITAL SEMILLA	73,094.26
CITY CLUB	3,337.50
COMISION FEDERAL DE ELECTRICIDAD	2,045,763.44
FONDO PARA LA CONSOLIDACION	544,704.04
OTROS	155,272.14
PARA QUE NADIE SE QUEDE ATRAS	88,253.07
PENAS CONVENCIONALES A CONTRATISTAS	13,767.98
PROGRAMAS FEDERALES	35,645.86
TOTAL	\$ 25,565,644.05

MUNICIPIO DE DURANGO
DIRECCION MUNICIPAL DE ADMINISTRACION Y FINANZAS
ANEXOS AL 31 DE MARZO 2021

CUENTAS POR PAGAR A CORTO PLAZO	SALDO
OTROS DOCUMENTOS COMERCIALES POR PAGAR A CORTO PLAZO	61,993,547.14
TOTAL	\$ 61,993,547.14