

MUNICIPIO DE DURANGO



DIRECCIÓN MUNICIPAL DE
**ADMINISTRACIÓN
Y FINANZAS**
Gobierno Municipal de Durango



INFORME PRELIMINAR MARZO 2018

GOBIERNO CIUDADANO
DURANGO



**ESTADO DE SITUACIÓN FINANCIERA
AL 31 DE MARZO DE 2018**

ACTIVO	PASIVO
ACTIVO CIRCULANTE	PASIVO CIRCULANTE
Efectivo y Equivalente de Efectivo	Cuentas por Pagar a Corto Plazo
Efectivo 391,000.00	Servicios Personales 3,370,819.12
Bancos Tesorería 208,078,813.26	Proveedores de Bienes y Servicios 28,259,774.35
Depósitos de Fondos de Terceros 8,336,358.41	Otras Deudas por pagar 18,989,361.75
Efectivo o Equivalente de Efectivo a Recibir	Contratistas por Obras Públicas 306,253.08
Inversiones Financieras 79,695,429.03	Retenciones y Contribuciones por Pagar a Corto Plazo 13,970,126.45
Cuentas por Cobrar 119,353.47	
Deudores Diversos 28,994,925.19	Otras Cuentas por Pagar a Corto Plazo
Prestamos Otorgados 3,101,750.91	
Otros Deudores Diversos 0.00	
Derechos a Recibir Bienes o Servicios	Porción a Corto Plazo de la Deuda a Largo Plazo
Anticipos a Corto Plazo 2,076,459.91	Deuda Pública Interna 18,102,241.70
Otros Derechos a Recibir Bienes O Servicios 0.00	
Almacenes	TOTAL PASIVO CIRCULANTE
Almacenes de Materiales y Suministros de Consumo 0.00	83,048,576.45
Otros Activos Circulantes	PASIVO NO CIRCULANTE
	Cuentas Por Pagar a Largo Plazo
	Proveedores 0.00
	Contratistas de Obras Públicas 0.00
TOTAL DE ACTIVOS CIRCULANTES	Deuda Pública a Largo Plazo
330,794,090.18	Deuda Pública Interna 376,241,029.50
ACTIVO NO CIRCULANTE	Otros Pasivos a Largo Plazo
Bienes Inmuebles	
Terrenos 1,741,702,203.65	
Viviendas 0.00	
Edificios no Residenciales 225,505,905.13	
Infraestructura 155,632,707.91	
Construcciones en Proceso en Bienes de Dominio Público 51,375,271.24	
Construcciones en Proceso en Bienes Propios 0.00	
Acciones de Fomento 119,997.00	
Bienes Muebles	TOTAL PASIVO NO CIRCULANTE
Mobiliario y Equipo de Administración 10,419,468.00	376,241,029.50
Mobiliario y Equipo Educativo y Recreativo 2,809,830.38	
Equipo e Instrumental Médico y de Laboratorio 2,339,932.27	
Equipo de Transporte 19,603,829.46	
Equipo de Defensa y Seguridad 915,293.94	
Maquinaria, Otros Equipos y Herramientas 25,824,497.62	
Colecciones, Obras de Arte y Objetos Valiosos 0.00	
Activos Biológicos 414,016.72	
Activos Intangibles	TOTAL PASIVO
Software 2,421,271.51	459,289,605.95
Licencias 0.00	
TOTAL DE ACTIVOS NO CIRCULANTES	HACIENDA PÚBLICA/PATRIMONIO
2,239,084,224.83	Hacienda Pública/Patrimonio Contribuido
TOTAL DE ACTIVO	Donaciones De Capital 1,444,604,575.70
2,569,878,315.01	Actualizaciones de Hacienda Pública/Patrimonio 0.00
	Hacienda Pública Patrimonio Generado
	Patrimonio Acumulado 455,070,213.14
	Resultado del Ejercicio Ahorro/Desahorro 210,913,920.22
	HACIENDA PÚBLICA/PATRIMONIO TOTAL
	2,110,588,709.06
	TOTAL DE PASIVO Y HACIENDA PÚBLICA/PATRIMONIO TOTAL
	2,569,878,315.01

PRESIDENTE MUNICIPAL

DR. JOSÉ RAMÓN ENRÍQUEZ HERRERA

DIRECTOR MPAL. DE ADMÓN Y FINANZAS

C.P. FELIPE DE JESÚS PEREDA AGUILAR

SÍNDICO MUNICIPAL

M.A.P. LUZ MARÍA GARIBAY AVITIA

ESTADO DE DURANGO
MUNICIPIO: DURANGO



**ESTADO DE SITUACIÓN FINANCIERA
AL 31 DE MARZO DE 2018**



ACTIVO

PASIVO

ACTIVO CIRCULANTE

Efectivo y Equivalente de Efectivo		216,806,171.67
Efectivo	391,000.00	
Bancos Tesorería	208,078,813.26	
Depósitos de Fondos de Terceros	8,336,358.41	
Efectivo o Equivalente de Efectivo a Recibir		111,911,458.60
Inversiones Financieras	79,695,429.03	
Cuentas por Cobrar	119,353.47	
Deudores Diversos	28,994,925.19	
Prestamos Otorgados	3,101,750.91	
Otros Deudores Diversos	0.00	
Derechos a Recibir Bienes o Servicios		2,076,459.91
Anticipos a Corto Plazo	2,076,459.91	
Otros Derechos a Recibir Bienes O Servicios	0.00	
Almacenes		0.00
Almacenes de Materiales y Suministros de Consumo	0.00	
Otros Activos Circulantes		0.00
TOTAL DE ACTIVOS CIRCULANTES		330,794,090.18

ACTIVO NO CIRCULANTE

Bienes Inmuebles		2,174,336,084.93
Terrenos	1,741,702,203.65	
Viviendas	0.00	
Edificios no Residenciales	225,505,905.13	
Infraestructura	155,632,707.91	
Construcciones en Proceso en Bienes de Dominio Público	51,375,271.24	
Construcciones en Proceso en Bienes Propios	0.00	
Acciones de Fomento	119,997.00	
Bienes Muebles		62,326,868.39
Mobiliario y Equipo de Administración	10,419,468.00	
Mobiliario y Equipo Educativo y Recreativo	2,809,830.38	
Equipo e Instrumental Médico y de Laboratorio	2,339,932.27	
Equipo de Transporte	19,603,829.46	
Equipo de Defensa y Seguridad	915,293.94	
Maquinaria, Otros Equipos y Herramientas	25,824,497.62	
Colecciones, Obras de Arte y Objetos Valiosos	0.00	
Activos Biológicos	414,016.72	
Activos Intangibles		2,421,271.51
Software	2,421,271.51	
Licencias	0.00	
TOTAL DE ACTIVOS NO CIRCULANTES		2,239,084,224.83
TOTAL DE ACTIVO		2,569,878,315.01

PASIVO CIRCULANTE

Cuentas por Pagar a Corto Plazo		64,896,334.75
Servicios Personales	3,370,819.12	
Proveedores de Bienes y Servicios	28,259,774.35	
Otras Deudas por pagar	18,989,361.75	
Contratistas por Obras Públicas	306,253.08	
Retenciones y Contribuciones por Pagar a Corto Plazo	13,970,126.45	
Otras Cuentas por Pagar a Corto Plazo		50,000.00
Porción a Corto Plazo de la Deuda a Largo Plazo		18,102,241.70
Deuda Pública Interna	18,102,241.70	
TOTAL PASIVO CIRCULANTE		83,048,576.45

PASIVO NO CIRCULANTE

Cuentas Por Pagar a Largo Plazo		0.00
Proveedores	0.00	
Contratistas de Obras Públicas	0.00	
Deuda Pública a Largo Plazo		376,241,029.50
Deuda Pública Interna	376,241,029.50	
Otros Pasivos a Largo Plazo		0.00
TOTAL DE PASIVO NO CIRCULANTE		376,241,029.50
TOTAL PASIVO		459,289,605.95

HACIENDA PÚBLICA/PATRIMONIO

Hacienda Pública/Patrimonio Contribuido		1,444,604,575.70
Donaciones De Capital	1,444,604,575.70	
Actualizaciones de Hacienda Pública/Patrimonio	0.00	
Hacienda Pública Patrimonio Generado		665,984,133.36
Patrimonio Acumulado	455,070,213.14	
Resultado del Ejercicio Ahorro/Desahorro	210,913,920.22	

HACIENDA PÚBLICA/PATRIMONIO TOTAL 2,110,588,709.06

TOTAL DE PASIVO Y HACIENDA PÚBLICA/PATRIMONIO TOTAL 2,569,878,315.01

PRESIDENTE MUNICIPAL

DIRECTOR MPAL. DE ADMÓN Y FINANZAS

SÍNDICO MUNICIPAL

DR. JOSÉ RAMÓN ENRÍQUEZ HERRERA

C.P. FELIPE DE JESÚS PEREDA AGUILAR

M.A.P. LUZ MARÍA GARIBAY AVTIA

ESTADO DE DURANGO
MUNICIPIO: DURANGO



**ESTADO DE ACTIVIDADES
DEL 01 DE ENERO AL 31 DE MARZO DE 2018**

GOBIERNO CIUDADANO
DURANGO

INGRESOS Y OTROS BENEFICIOS

Ingresos de la Gestión

Impuestos 245,206,242.47

Impuesto Sobre los Ingresos 199,631.35
Impuestos Sobre el Patrimonio 208,315,605.95
Impuestos Sobre La Producción, El Consumo y las Transacciones 26,466,528.96
Accesorios de los Impuestos 10,224,476.21

Derechos 47,883,981.34

Productos de Tipo Corriente 2,483,908.53

Aprovechamientos de Tipo Corriente 15,064,283.22

Participaciones y Aportaciones 338,800,071.19

Participaciones 157,826,051.42
Aportaciones 123,647,385.00
Convenios 57,326,634.77

Otros Ingresos y Beneficios 9,000,000.00

TOTAL DE INGRESOS 658,438,486.75

GASTOS Y OTRAS PERDIDAS

Gastos de Funcionamiento 326,820,434.19

Servicios Personales 198,132,464.79
Materiales y Suministros 23,847,352.47
Servicios Generales 104,840,616.93

Inversión Pública 0.00

Inversión Pública 0.00
Acciones de Fomento 0.00

Transferencias, Asignaciones, Subsidios y Otras Ayudas 106,247,039.91

Transferencias Otorgadas a Entidades Paraestatales 18,335,375.75
Subsidios y Subvenciones 79,466,767.87
Ayudas Sociales 8,207,380.20
Pensiones y Jubilaciones 237,516.09

Intereses, comisiones y Otros Gastos de la Deuda Pública 5,996,008.35

Otros Gastos y Perdidas Extraordinarios 8,461,084.08

TOTAL DE GASTOS Y OTRAS PERDIDAS 447,524,566.53

AHORRO / DESAHORRO NETO DEL EJERCICIO 210,913,920.22

PRESIDENTE MUNICIPAL

DIRECTOR MPAL. DE ADMON Y FINANZAS

SINDICO MUNICIPAL

DR. JOSÉ RAMÓN ENRIQUEZ HERRERA

C.P. FELIPE DE JESÚS PEREDA AGUILAR

M.A.P. LUZ MARÍA GARIBAY AVITIA

ESTADO DE DURANGO
MUNICIPIO: DURANGO



**ESTADO DE ACTIVIDADES
DEL 01 DE ENERO AL 31 DE MARZO DE 2018**

GOBIERNO CIUDADANO
DURANGO

INGRESOS Y OTROS BENEFICIOS

Ingresos de la Gestión

Impuestos 245,206,242.47

Impuesto Sobre los Ingresos 199,631.35
Impuestos Sobre el Patrimonio 208,315,605.95
Impuestos Sobre La Producción, El Consumo y las Transacciones 26,466,528.96
Accesorios de los Impuestos 10,224,476.21

Derechos 47,883,981.34

Productos de Tipo Corriente 2,483,908.53

Aprovechamientos de Tipo Corriente 15,064,283.22

Participaciones y Aportaciones 338,800,071.19

Participaciones 157,826,051.42
Aportaciones 123,647,385.00
Convenios 57,326,634.77

Otros Ingresos y Beneficios 9,000,000.00

TOTAL DE INGRESOS 658,438,486.75

GASTOS Y OTRAS PERDIDAS

Gastos de Funcionamiento 326,820,434.19

Servicios Personales 198,132,464.79
Materiales y Suministros 23,847,352.47
Servicios Generales 104,840,616.93

Inversión Pública 0.00

Inversión Pública 0.00
Acciones de Fomento 0.00

Transferencias, Asignaciones, Subsidios y Otras Ayudas 106,247,039.91

Transferencias Otorgadas a Entidades Paraestatales 18,335,375.75
Subsidios y Subvenciones 79,466,767.87
Ayudas Sociales 8,207,380.20
Pensiones y Jubilaciones 237,516.09

Intereses, comisiones y Otros Gastos de la Deuda Pública 5,996,008.35

Otros Gastos y Perdidas Extraordinarios 8,461,084.08

TOTAL DE GASTOS Y OTRAS PERDIDAS 447,524,566.53

AHORRO / DESAHORRO NETO DEL EJERCICIO 210,913,920.22

PRESIDENTE MUNICIPAL

DIRECTOR MPRAL. DE ADMÓN Y FINANZAS

SINDICO MUNICIPAL

DR. JOSÉ RAMÓN ENRÍQUEZ HERRERA

C.P. FELIPE DE JESÚS PEREDA AGUILAR

M.A.P. LUZ MARÍA GARIBAY AVITIA

ESTADO DE DURANGO

MUNICIPIO: DURANGO

ESTADO FLUJO DE EFECTIVO
DEL 01 ENERO AL 28 DE FEBRERO DE 2018

FLUJO DE EFECTIVO DE LAS ACTIVIDADES DE GESTIÓN

ORIGEN	658,438,486.75
IMPUESTOS	244,918,781.74
DERECHOS	47,883,981.34
PRODUCTOS DE TIPO CORRIENTE	2,483,908.53
APROVECHAMIENTOS DE TIPO CORRIENTE	15,351,743.95

PARTICIPACIONES Y APORTACIONES

PARTICIPACIONES	157,826,051.42
APORTACIONES	123,647,385.00
CONVENIOS	57,326,634.77

OTROS INGRESOS Y BENEFICIOS

9,000,000.00

APLICACIÓN

447,524,566.53

SERVICIOS PERSONALES	198,132,464.79
MATERIALES Y SUMINISTROS	23,847,352.47
SERVICIOS GENERALES	104,840,616.93

TRANSFERENCIAS, ASIGNACIONES Y SUBSIDIOS Y OTRAS AYUDAS

TRANSFERENCIAS OTORGADAS A ENTIDADES PARAESTATALES	18,335,375.75
SUBSIDIOS Y SUBVENCIONES	79,466,767.87
AYUDAS SOCIALES	8,207,380.20
PENSIONES Y JUBILACIONES	237,516.09
INTERESES COMISIONES Y OTROS GASTOS DE LA DEUDA PÚBLICA	5,996,008.35
OTROS GASTOS Y PERDIDAS EXTRAORDINARIAS	8,461,084.08

FLUJO NETO DE EFECTIVO POR ACTIVIDAD DE OPERACIONES

210,913,920.22

FLUJO DE EFECTIVO DE LAS ACTIVIDADES DE INVERSIÓN

ORIGEN	-12,680,379.50
CONTRIBUCIONES DE CAPITAL	-12,680,379.50
VENTA DE ACTIVOS FIJOS	0.00

APLICACIÓN

-7,684,559.66

BIENES INMUEBLES Y MUEBLES	8,762,127.95
CONSTRUCCIONES EN PROCESO (OBRA PÚBLICA)	-16,446,687.61
OTROS	0.00

FLUJO NETO DE EFECTIVO POR ACTIVIDADES DE INVERSIÓN

-20,364,939.16

FLUJO DE EFECTIVO DE LAS ACTIVIDADES DE FINANCIAMIENTO

ORIGEN	32,540,137.66
ENDEUDAMIENTO NETO	
INTERNO	-13,333,333.34
INCREMENTO DE OTROS PASIVOS	29,205,144.86
DISMINUCIÓN DE ACTIVOS FINANCIEROS	16,668,326.14

APLICACIÓN

-99,684,116.02

INCREMENTO DE ACTIVOS FINANCIEROS	-69,722,271.13
SERVICIO DE DEUDA	
INTERNO	-11,830,078.42
DISMINUCIÓN DE OTROS PASIVOS	-18,131,766.47
FLUJO NETO DE EFECTIVO POR ACTIVIDADES DE FINANCIAMIENTO	-67,143,978.36

INCREMENTO / DISMINUCIÓN NETA EN EL EFECTIVO Y EQUIVALENTE AL EFECTIVO

123,405,002.70

EFECTIVO Y EQUIVALENTE AL EFECTIVO AL INICIO DEL PERIODO 93,401,168.97

EFECTIVO Y EQUIVALENTE AL EFECTIVO AL FINAL DEL PERIODO **216,806,171.67**

PRESIDENTE MUNICIPAL

DIRECTOR MPAL. DE ADMÓN Y FINANZAS

SÍNDICO MUNICIPAL

DR. JOSÉ RAMÓN ENRÍQUEZ HERRERA

C.P. FELIPE DE JESÚS PEREDA AGUILAR

M.A.P. LUZ MARÍA GARIBAY AVITIA

ESTADO DE DURANGO

MUNICIPIO: DURANGO

ESTADO FLUJO DE EFECTIVO DEL 01 ENERO AL 28 DE FEBRERO DE 2018



FLUJO DE EFECTIVO DE LAS ACTIVIDADES DE GESTIÓN

ORIGEN	658,438,486.75
IMPUESTOS	244,918,781.74
DERECHOS	47,883,981.34
PRODUCTOS DE TIPO CORRIENTE	2,483,908.53
APROVECHAMIENTOS DE TIPO CORRIENTE	15,351,743.95

PARTICIPACIONES Y APORTACIONES

PARTICIPACIONES	157,826,051.42
APORTACIONES	123,647,385.00
CONVENIOS	57,326,634.77

OTROS INGRESOS Y BENEFICIOS

9,000,000.00

APLICACIÓN

447,524,566.53

SERVICIOS PERSONALES	198,132,464.79
MATERIALES Y SUMINISTROS	23,847,352.47
SERVICIOS GENERALES	104,840,616.93

TRANSFERENCIAS, ASIGNACIONES Y SUBSIDIOS Y OTRAS AYUDAS

TRANSFERENCIAS OTORGADAS A ENTIDADES PARAESTATALES	18,335,375.75
SUBSIDIOS Y SUBVENCIONES	79,466,767.87
AYUDAS SOCIALES	8,207,380.20
PENSIONES Y JUBILACIONES	237,516.09
INTERESES COMISIONES Y OTROS GASTOS DE LA DEUDA PÚBLICA	5,996,008.35
OTROS GASTOS Y PERDIDAS EXTRAORDINARIAS	8,461,084.08

FLUJO NETO DE EFECTIVO POR ACTIVIDAD DE OPERACIONES

210,913,920.22

FLUJO DE EFECTIVO DE LAS ACTIVIDADES DE INVERSIÓN

ORIGEN	-12,680,379.50
CONTRIBUCIONES DE CAPITAL	-12,680,379.50
VENTA DE ACTIVOS FIJOS	0.00

APLICACIÓN

-7,684,559.66

BIENES INMUEBLES Y MUEBLES	8,762,127.95
CONSTRUCCIONES EN PROCESO (OBRA PÚBLICA)	-16,446,687.61
OTROS	0.00

FLUJO NETO DE EFECTIVO POR ACTIVIDADES DE INVERSIÓN

-20,364,939.16

FLUJO DE EFECTIVO DE LAS ACTIVIDADES DE FINANCIAMIENTO

ORIGEN	32,540,137.66
ENDEUDAMIENTO NETO	
INTERNO	-13,333,333.34
INCREMENTO DE OTROS PASIVOS	29,205,144.86
DISMINUCIÓN DE ACTIVOS FINANCIEROS	16,668,326.14

APLICACIÓN

-99,684,116.02

INCREMENTO DE ACTIVOS FINANCIEROS	-69,722,271.13
SERVICIO DE DEUDA	
INTERNO	-11,830,078.42
DISMINUCIÓN DE OTROS PASIVOS	-18,131,766.47
FLUJO NETO DE EFECTIVO POR ACTIVIDADES DE FINANCIAMIENTO	-67,143,978.36

INCREMENTO / DISMINUCIÓN NETA EN EL EFECTIVO Y EQUIVALENTE AL EFECTIVO

123,405,002.70

EFECTIVO Y EQUIVALENTE AL EFECTIVO AL INICIO DEL PERIODO 99,401,168.97

EFECTIVO Y EQUIVALENTE AL EFECTIVO AL FINAL DEL PERIODO 216,806,171.67

PRESIDENTE MUNICIPAL

DIRECTOR MPAL. DE ADMÓN Y FINANZAS

SÍNDICO MUNICIPAL

DR. JOSÉ RAMÓN ENRÍQUEZ HERRERA

C.P. FELIPE DE JESÚS PEREDA AGUILAR

M.A.P. LUZ MARÍA GARIBAY AVITIA



MUNICIPIO DE DURANGO
ESTADO DE ACTIVIDADES
MES: MARZO 2018
CONSOLIDADO




	TESORERIA	FORT. RAMO 33	PART. FED. 2018	FORTASEG 2018	INFR. R33 2017	INFR. R33 2018	CONSOLIDADO
EXISTENCIAS INICIALES	146,501,746.33	17,838,493.37	-16,730,854.13	0.00	478.62	15,992,645.51	163,602,509.70
INGRESOS Y OTROS BENEFICIOS							
INGRESOS DE LA GESTION							
IMPUESTOS	24,102,554.78	0.00	0.00	0.00	0.00	0.00	24,102,554.78
DERECHOS	14,828,894.67	0.00	0.00	0.00	0.00	0.00	14,828,894.67
PRODUCTOS DE TIPO CORRIENTE	809,710.58	11,407.58	0.00	0.00	629.05	4,104.75	825,851.96
APROVECHAMIENTOS DE TIPO CORRIENTE	5,235,512.55	0.00	0.00	0.00	0.00	0.00	5,235,512.55
PARTICIPACIONES Y APORTACIONES	32,674,207.00	33,220,374.00	86,853,194.97	18,670,236.20	0.00	7,995,421.00	179,413,433.17
TOTAL INGRESOS	77,650,879.58	33,231,781.58	86,853,194.97	18,670,236.20	629.05	7,999,525.75	224,406,247.13
GASTOS Y OTRAS PERDIDAS							
GASTOS DE FUNCIONAMIENTO							
SERVICIOS PERSONALES	8,852,215.10	16,244,258.51	44,559,177.65	0.00	0.00	0.00	69,655,651.26
MATERIALES Y SUMINISTROS	12,881,378.74	0.00	0.00	0.00	0.00	0.00	12,881,378.74
SERVICIOS GENERALES	42,497,939.09	11,850,933.76	6,046,611.95	0.00	0.00	0.00	60,395,484.80
TRANSFERENCIAS, ASIGNACIONES, SUBSIDIOS Y OTRAS AYUDAS	28,599,821.69	0.00	0.00	0.00	0.00	0.00	28,599,821.69
INTERESES, COMISIONES Y OTROS GASTOS DE LA DEUDA PUBLICA	0.00	0.00	2,738,881.41	0.00	0.00	0.00	2,738,881.41
OTROS GASTOS Y PERDIDAS EXTRAORDINARIOS	2,823,618.71	0.00	0.00	0.00	0.00	0.00	2,823,618.71
INVERSION PÚBLICA	0.00	0.00	0.00	0.00	0.00	0.00	0.00
TOTAL DE GASTOS Y PERDIDAS	95,654,973.33	28,095,192.27	53,344,671.01	0.00	0.00	0.00	177,094,836.61
AHORRO Y DESAHORRO NETO DEL EJERCICIO	128,497,652.58	22,975,082.68	16,777,669.83	18,670,236.20	1,107.67	23,992,171.26	210,913,920.22

DURANGO, DGO. ABRIL 15 DEL 2018


PRESIDENTE
DR. JOSÉ RAMÓN ENRÍQUEZ HERRERA


TESORERO
C.P. FELIPE DE JESÚS PEREDA AGUILAR


SINDICO
M.A.P. LUZ MARÍA GARIBAY AVITIA




**MUNICIPIO DE DURANGO
ESTADO DE ACTIVIDADES
MES: MARZO 2018
CONSOLIDADO**


**GOBIERNO CIUDADANO
DE
DURANGO**

	TESORERÍA	FORT. RAMO 33	PART. FED. 2018	FORTASEG 2018	INFR. R33 2017	INFR. R33 2018	CONSOLIDADO
EXISTENCIAS INICIALES	146,501,746.33	17,838,493.37	-16,730,854.13	0.00	478.62	15,992,645.51	163,602,509.70
INGRESOS Y OTROS BENEFICIOS							
INGRESOS DE LA GESTION							
IMPUESTOS	24,102,554.78	0.00	0.00	0.00	0.00	0.00	24,102,554.78
DERECHOS	14,828,894.67	0.00	0.00	0.00	0.00	0.00	14,828,894.67
PRODUCTOS DE TIPO CORRIENTE	809,710.58	11,407.58	0.00	0.00	629.05	4,104.75	825,851.96
APROVECHAMIENTOS DE TIPO CORRIENTE	5,235,512.55	0.00	0.00	0.00	0.00	0.00	5,235,512.55
PARTICIPACIONES Y APORTACIONES	32,674,207.00	33,220,374.00	86,853,194.97	18,670,236.20	0.00	7,995,421.00	179,413,433.17
TOTAL INGRESOS	77,650,879.58	33,231,781.58	86,853,194.97	18,670,236.20	629.05	7,999,525.75	224,406,247.13
GASTOS Y OTRAS PERDIDAS							
GASTOS DE FUNCIONAMIENTO							
SERVICIOS PERSONALES	8,852,215.10	16,244,258.51	44,559,177.65	0.00	0.00	0.00	69,655,651.26
MATERIALES Y SUMINISTROS	12,881,378.74	0.00	0.00	0.00	0.00	0.00	12,881,378.74
SERVICIOS GENERALES	42,497,939.09	11,850,933.76	6,046,611.95	0.00	0.00	0.00	60,395,484.80
TRANSFERENCIAS, ASIGNACIONES, SUBSIDIOS Y OTRAS AYUDAS	28,599,821.69	0.00	0.00	0.00	0.00	0.00	28,599,821.69
INTERESES, COMISIONES Y OTROS GASTOS DE LA DEUDA PUBLICA	0.00	0.00	2,738,881.41	0.00	0.00	0.00	2,738,881.41
OTROS GASTOS Y PERDIDAS EXTRAORDINARIOS	2,823,618.71	0.00	0.00	0.00	0.00	0.00	2,823,618.71
INVERSION PÚBLICA	0.00	0.00	0.00	0.00	0.00	0.00	0.00
TOTAL DE GASTOS Y PÉRDIDAS	95,654,973.33	28,095,192.27	53,344,671.01	0.00	0.00	0.00	177,094,836.61
AHORRO Y DESAHORRO NETO DEL EJERCICIO	128,497,652.58	22,975,082.68	16,777,669.83	18,670,236.20	1,107.67	23,992,171.26	210,913,920.22

DURANGO, DGO. ABRIL 15 DEL 2018


 PRESIDENTE
 DR. JOSÉ RAMÓN ENRÍQUEZ HERRERA


 TESORERO
 C.P. FELIPE DE JESÚS PEREDA AGUILAR


 SINDICO
 M.A.P. LUZ MARÍA GARIBAY AVITIA



MUNICIPIO DE DURANGO
ESTADO DE ACTIVIDADES (INGRESOS)
MES: MARZO 2018
CONSOLIDADO



	TESORERÍA	FORT. RAMO 33	PART. FED. 2018	FORTASEG 2018	INFR. R33 2017	INFR. R33 2018	CONSOLIDADO
Otros Productos que Generan Ingresos Corrientes	0.00	0.00	0.00	0.00	0.00	0.00	0.00
PRODUCTOS DE TIPO CORRIENTE	809,710.58	11,407.58	0.00	0.00	629.05	4,104.75	825,851.96
APROVECHAMIENTOS	5,177,257.55	0.00	0.00	0.00	0.00	0.00	5,235,512.55
Multas Municipales	4,827,668.36	0.00	0.00	0.00	0.00	0.00	4,827,668.36
Donativos y Aportaciones	13,985.27	0.00	0.00	0.00	0.00	0.00	13,985.27
No Especificados	335,603.92	0.00	0.00	0.00	0.00	0.00	335,603.92
Por Enajenación de Bienes Muebles e Inmuebles Municipales							58,255.00
ACCESORIOS DE LOS APROVECHAMIENTOS	0.00	0.00	0.00	0.00	0.00	0.00	0.00
Recargos de los Aprovechamientos	0.00	0.00	0.00	0.00	0.00	0.00	0.00
APROVECHAMIENTOS DE TIPO CORRIENTE	5,177,257.55	0.00	0.00	0.00	0.00	0.00	5,235,512.55
PARTICIPACIONES	0.00	0.00	86,853,194.97	0.00	0.00	0.00	86,853,194.97
Fondo General de Participaciones	0.00	0.00	55,126,632.61	0.00	0.00	0.00	55,126,632.61
Fondo de Fiscalización	0.00	0.00	1,737,802.45	0.00	0.00	0.00	1,737,802.45
Fondo de Fomento Municipal	0.00	0.00	23,799,867.26	0.00	0.00	0.00	23,799,867.26
Impuesto Sobre Tenencia y Uso de Vehículos	0.00	0.00	254.89	0.00	0.00	0.00	254.89
Impuesto Especial Sobre Productos y Servicios	0.00	0.00	1,326,940.08	0.00	0.00	0.00	1,326,940.08
Impuesto Especial Sobre Productos y Servicios, Por Venta de Gasolina y Diesel	0.00	0.00	2,249,546.25	0.00	0.00	0.00	2,249,546.25
Impuesto Sobre Automóviles Nuevos	0.00	0.00	1,341,360.03	0.00	0.00	0.00	1,341,360.03
Fondo de Compensación ISAN	0.00	0.00	109,801.40	0.00	0.00	0.00	109,801.40
Fondo Estatal	0.00	0.00	1,159,255.00	0.00	0.00	0.00	1,159,255.00
Fondo de Impuesto Sobre la Renta	0.00	0.00	1,735.00	0.00	0.00	0.00	1,735.00
APORTACIONES	0.00	33,220,374.00	0.00	0.00	0.00	7,995,421.00	41,215,795.00
Fondo de Aportaciones Para el Fortalecimiento de los Municipios	0.00	33,220,374.00	0.00	0.00	0.00	0.00	33,220,374.00
Fondo de Aportaciones Para la Infraestructura Social Municipal	0.00	0.00	0.00	0.00	0.00	7,995,421.00	7,995,421.00
CONVENIOS	70,014,679.40	0.00	0.00	18,670,236.20	0.00	0.00	51,344,443.20
Convenios	70,014,679.40	0.00	0.00	18,670,236.20	0.00	0.00	51,344,443.20
PARTICIPACIONES Y APORTACIONES	70,014,679.40	33,220,374.00	86,853,194.97	18,670,236.20	0.00	7,995,421.00	179,413,433.17
INGRESOS DERIVADOS DEL FINANCIAMIENTO	0.00	0.00	0.00	0.00	0.00	0.00	0.00
Ingresos Derivados de Financiamiento	0.00	0.00	0.00	0.00	0.00	0.00	0.00
INGRESOS FINANCIEROS	0.00	0.00	0.00	0.00	0.00	0.00	0.00
SUMA TOTAL DE LOS INGRESOS	114,933,096.98	33,231,781.58	86,853,194.97	18,670,236.20	629.05	7,999,525.75	224,406,247.13

DURANGO, DGO. ABRIL 15 DEL 2018

TESORERO

C.P. FELIPE DE JESÚS PEREDA AGUILAR



MUNICIPIO DE DURANGO
ESTADO DE ACTIVIDADES (INGRESOS)
MES: MARZO 2018
CONSOLIDADO

GOBIERNO CIUDADANO
DURANGO

	TESORERÍA	FORT. RAMO 33	PART. FED. 2018	FORTASEG 2018	INFR. R33 2017	INFR. R33 2018	CONSOLIDADO
Otros Productos que Generan Ingresos Corrientes	0.00	0.00	0.00	0.00	0.00	0.00	0.00
PRODUCTOS DE TIPO CORRIENTE	809,710.58	11,407.58	0.00	0.00	629.05	4,104.75	825,851.96
APROVECHAMIENTOS	5,177,257.55	0.00	0.00	0.00	0.00	0.00	5,235,512.55
Multas Municipales	4,827,668.36	0.00	0.00	0.00	0.00	0.00	4,827,668.36
Donativos y Aportaciones	13,985.27	0.00	0.00	0.00	0.00	0.00	13,985.27
No Especificados	335,603.92	0.00	0.00	0.00	0.00	0.00	335,603.92
Por Enajenación de Bienes Muebles e Inmuebles Municipales							58,255.00
ACCESORIOS DE LOS APROVECHAMIENTOS	0.00	0.00	0.00	0.00	0.00	0.00	0.00
Recargos de los Aprovechamientos	0.00	0.00	0.00	0.00	0.00	0.00	0.00
APROVECHAMIENTOS DE TIPO CORRIENTE	5,177,257.55	0.00	0.00	0.00	0.00	0.00	5,235,512.55
PARTICIPACIONES	0.00	0.00	86,853,194.97	0.00	0.00	0.00	86,853,194.97
Fondo General de Participaciones	0.00	0.00	55,126,632.61	0.00	0.00	0.00	55,126,632.61
Fondo de Fiscalización	0.00	0.00	1,737,802.45	0.00	0.00	0.00	1,737,802.45
Fondo de Fomento Municipal	0.00	0.00	23,799,867.26	0.00	0.00	0.00	23,799,867.26
Impuesto Sobre Tenencia y Uso de Vehículos	0.00	0.00	254.89	0.00	0.00	0.00	254.89
Impuesto Especial Sobre Productos y Servicios	0.00	0.00	1,326,940.08	0.00	0.00	0.00	1,326,940.08
Impuesto Especial Sobre Productos y Servicios, Por Venta de Gasolina y Diésel	0.00	0.00	2,249,546.25	0.00	0.00	0.00	2,249,546.25
Impuesto Sobre Automóviles Nuevos	0.00	0.00	1,341,360.03	0.00	0.00	0.00	1,341,360.03
Fondo de Compensación ISAN	0.00	0.00	109,801.40	0.00	0.00	0.00	109,801.40
Fondo Estatal	0.00	0.00	1,159,255.00	0.00	0.00	0.00	1,159,255.00
Fondo de Impuesto Sobre la Renta	0.00	0.00	1,735.00	0.00	0.00	0.00	1,735.00
APORTACIONES	0.00	33,220,374.00	0.00	0.00	0.00	7,995,421.00	41,215,795.00
Fondo de Aportaciones Para el Fortalecimiento de los Municipios	0.00	33,220,374.00	0.00	0.00	0.00	0.00	33,220,374.00
Fondo de Aportaciones Para la Infraestructura Social Municipal	0.00	0.00	0.00	0.00	0.00	7,995,421.00	7,995,421.00
CONVENIOS	70,014,679.42	0.00	0.00	18,670,236.20	0.00	0.00	51,344,443.20
Convenios	70,014,679.42	0.00	0.00	18,670,236.20	0.00	0.00	51,344,443.20
PARTICIPACIONES Y APORTACIONES	70,014,679.42	33,220,374.00	86,853,194.97	18,670,236.20	0.00	7,995,421.00	179,413,433.17
INGRESOS DERIVADOS DEL FINANCIAMIENTO	0.00	0.00	0.00	0.00	0.00	0.00	0.00
Ingresos Derivados de Financiamiento	0.00	0.00	0.00	0.00	0.00	0.00	0.00
INGRESOS FINANCIEROS	0.00	0.00	0.00	0.00	0.00	0.00	0.00
SUMA TOTAL DE LOS INGRESOS	114,933,096.98	33,231,781.58	86,853,194.97	18,670,236.20	629.05	7,999,525.75	224,406,247.13

DURANGO, DGO. ABRIL 15 DEL 2018

TESORERO
 C.P. FELIPE DE JESUS PEREDA AGUILAR



MUNICIPIO DE DURANGO
ESTADO DE ACTIVIDADES (GASTOS)
MES: MARZO 2018
CONSOLIDADO



	TESORERÍA	FORT. RAMO 33	PART. FED. 2018	FORTASEG 2018	INFR. R33 2017	INFR. R33 2018	CONSOLIDADO
OTROS GASTOS Y PERDIDAS EXTRAORDINARIAS	2,823,618.71	0.00	0.00	0.00	0.00	0.00	2,823,618.71
INVERSION PUBLICA	0.00	0.00	0.00	0.00	0.00	0.00	0.00
Inversión Pública	0.00	0.00	0.00	0.00	0.00	0.00	0.00
PROYECTOS PRODUCTIVOS Y ACCIONES DE FOMENTO	0.00	0.00	0.00	0.00	0.00	0.00	0.00
Acciones de Fomento	0.00	0.00	0.00	0.00	0.00	0.00	0.00
INVERSION PUBLICA	0.00	0.00	0.00	0.00	0.00	0.00	0.00
SUMA TOTAL DE EGRESOS	95,654,973.33	28,095,192.27	53,344,671.01	0.00	0.00	0.00	177,094,836.61

DURANGO, DGO. ABRIL 15 DEL 2018

TESORERO
C.P. FELIPE DE JESÚS BEREDA AGUILAR




MUNICIPIO DE DURANGO
ESTADO DE ACTIVIDADES (GASTOS)
MES: MARZO 2018
CONSOLIDADO

GOBIERNO CIUDADANO
DURANGO

	TESORERÍA	FORT. RAMO 33	PART. FED. 2018	FORTASEG 2018	INFR. R33 2017	INFR. R33 2018	CONSOLIDADO
OTROS GASTOS Y PERDIDAS EXTRAORDINARIAS	2,823,618.71	0.00	0.00	0.00	0.00	0.00	2,823,618.71
INVERSION PUBLICA	0.00	0.00	0.00	0.00	0.00	0.00	0.00
Inversión Pública	0.00	0.00	0.00	0.00	0.00	0.00	0.00
PROYECTOS PRODUCTIVOS Y ACCIONES DE FOMENTO	0.00	0.00	0.00	0.00	0.00	0.00	0.00
Acciones de Fomento	0.00	0.00	0.00	0.00	0.00	0.00	0.00
INVERSION PUBLICA	0.00	0.00	0.00	0.00	0.00	0.00	0.00
SUMA TOTAL DE EGRESOS	95,654,973.33	28,095,192.27	53,344,671.01	0.00	0.00	0.00	177,094,836.61

DURANGO, DGO. ABRIL 15 DEL 2018


TESORERO
C.P. FELIPE DE JESÚS BEREDA AGUILAR



MUNICIPIO DE DURANGO
DIRECCIÓN MUNICIPAL DE ADMINISTRACIÓN Y FINANZAS

ESTADO DE DEUDA PÚBLICA AL 31 DE MARZO DE 2018
(DEUDA A LARGO PLAZO)

GOBIERNO CIUDADANO
DURANGO

DEUDA PÚBLICA AL 1o. DE MARZO DE 2018

396,288,088.15

BANOBRAS		338,369,269.58
CRÉDITO No. 7725	REESTRUCTURACIÓN	73,260,673.49
CRÉDITO No. 7726	REESTRUCTURACIÓN	37,390,217.17
CRÉDITO No. 8708	INVERSIONES PÚBLICAS PRODUCTIVAS	38,078,100.57
CRÉDITO No. 8752	INVERSIONES PÚBLICAS PRODUCTIVAS	52,021,136.00
CRÉDITO No. 8934	INVERSIONES PÚBLICAS PRODUCTIVAS	36,162,141.80
CRÉDITO No. 9676	INVERSIONES PÚBLICAS PRODUCTIVAS	38,931,850.08
CRÉDITO No. 11226	INVERSIONES PÚBLICAS PRODUCTIVAS	35,215,595.44
CRÉDITO No. 11870	INVERSIONES PÚBLICAS PRODUCTIVAS	27,309,555.03
BANORTE		57,918,818.57
CRÉDITO No. 7823	INVERSIONES PÚBLICAS PRODUCTIVAS	31,460,732.00
CRÉDITO No. 9030	INVERSIONES PÚBLICAS PRODUCTIVAS	26,458,086.57

**(-) AMORTIZACIÓN DEUDA PÚBLICA EN EL PERIODO
DEL 1o. AL 31 DE MARZO DE 2018**

1,944,816.95

BANOBRAS		1,556,451.95
CRÉDITO No. 7725	REESTRUCTURACIÓN	333,815.61
CRÉDITO No. 7726	REESTRUCTURACIÓN	170,370.24
CRÉDITO No. 8708	INVERSIONES PÚBLICAS PRODUCTIVAS	173,638.21
CRÉDITO No. 8752	INVERSIONES PÚBLICAS PRODUCTIVAS	214,963.00
CRÉDITO No. 8934	INVERSIONES PÚBLICAS PRODUCTIVAS	241,431.65
CRÉDITO No. 9676	INVERSIONES PÚBLICAS PRODUCTIVAS	212,107.50
CRÉDITO No. 11226	INVERSIONES PÚBLICAS PRODUCTIVAS	124,914.73
CRÉDITO No. 11870	INVERSIONES PÚBLICAS PRODUCTIVAS	85,211.01
BANORTE		388,365.00
CRÉDITO No. 8723	INVERSIONES PÚBLICAS PRODUCTIVAS	280,898.00
CRÉDITO No. 9030	INVERSIONES PÚBLICAS PRODUCTIVAS	107,467.00

DEUDA PÚBLICA AL 31 DE MARZO DE 2018

394,343,271.20

BANOBRAS		336,812,817.63
CRÉDITO No. 7725	REESTRUCTURACIÓN	72,926,857.88
CRÉDITO No. 7726	REESTRUCTURACIÓN	37,219,846.93
CRÉDITO No. 8708	INVERSIONES PÚBLICAS PRODUCTIVAS	37,904,462.36
CRÉDITO No. 8752	INVERSIONES PÚBLICAS PRODUCTIVAS	51,806,173.00
CRÉDITO No. 8934	INVERSIONES PÚBLICAS PRODUCTIVAS	35,920,710.15
CRÉDITO No. 9676	INVERSIONES PÚBLICAS PRODUCTIVAS	38,719,742.58
CRÉDITO No. 11226	INVERSIONES PÚBLICAS PRODUCTIVAS	35,090,680.71
CRÉDITO No. 11870	INVERSIONES PÚBLICAS PRODUCTIVAS	27,224,344.02



MUNICIPIO DE DURANGO
DIRECCIÓN MUNICIPAL DE ADMINISTRACIÓN Y FINANZAS



ESTADO DE DEUDA PUBLICA AL 31 DE MARZO DE 2018
(DEUDA A LARGO PLAZO)

BANORTE

CRÉDITO No. 7823

CRÉDITO No. 9030

INVERSIONES PÚBLICAS PRODUCTIVAS

INVERSIONES PÚBLICAS PRODUCTIVAS

57,530,453.57

31,179,834.00

26,350,619.57

DURANGO, DGO. 15 DE ABRIL DE 2018

DIRECTOR MUNICIPAL DE ADMINISTRACIÓN Y FINANZAS
C.P. FELIPE DE JESUS PEREDA AGUILAR



MUNICIPIO DE DURANGO
DIRECCIÓN MUNICIPAL DE ADMINISTRACIÓN Y FINANZAS

ESTADO DE DEUDA PUBLICA AL 31 DE MARZO DE 2018
(DEUDA A LARGO PLAZO)

GOBIERNO CIUDADANO
DURANGO

BANORTE

CRÉDITO No. 7823
CRÉDITO No. 9030

INVERSIONES PÚBLICAS PRODUCTIVAS
INVERSIONES PÚBLICAS PRODUCTIVAS

57,530,453.57

31,179,834.00

26,350,619.57

DURANGO, DGO. 15 DE ABRIL DE 2018

DIRECTOR MUNICIPAL DE ADMINISTRACIÓN Y FINANZAS
C.P. FELIPE DE JESÚS PEREDA AGUILAR



MUNICIPIO DE DURANGO
ESTADO ANALITICO DE LOS INGRESOS PRESUPUESTALES
 Período Actual: MAR-2018

Gobierno Ciudadano
DURANGO

	PRESUPUESTO ANUAL	PRESUPUESTO AL MES	RECAUDADO AL MES	POR RECAUDAR AL AÑO	POR RECAUDAR AL MES	% ANUAL DE AVANCE
IMPUESTOS SOBRE LOS INGRESOS	1,350,000.00	226,250.00	199,631.35	1,150,368.65	26,618.65	14.79
Sobre Diversiones y Espectáculos Públicos	1,065,000.00	155,000.00	199,631.35	865,368.65	-44,631.35	18.74
Intervenciones	285,000.00	71,250.00	0.00	285,000.00	71,250.00	0.00
IMPUESTOS SOBRE EL PATRIMONIO	293,605,000.00	195,965,553.03	208,315,605.95	85,289,394.05	-12,350,052.92	70.95
Impuesto del Ejercicio	231,857,000.00	180,097,374.23	189,251,884.41	42,605,115.59	-9,154,510.18	81.62
Impuesto de Ejercicios Anteriores	61,748,000.00	15,868,178.80	19,063,721.54	42,684,278.46	-3,195,542.74	30.87
IMPUESTO SOBRE LA PRODUCCIÓN, EL CONSUMO Y LAS TRANSACCIONES	131,529,000.00	29,374,125.19	26,466,528.96	105,062,471.04	2,907,596.23	20.12
Sobre Actividades Comerciales	2,379,000.00	590,000.00	905,520.78	1,473,479.22	-315,520.78	38.06
Sobre Traslado de Dominio de Bienes Inmuebles	129,150,000.00	28,784,125.19	25,561,008.18	103,588,991.82	3,223,117.01	19.79
ACCESORIOS DE IMPUESTOS	35,711,000.00	6,793,123.24	10,125,476.21	25,585,523.79	-3,332,352.97	28.35
Recargos Predial	30,560,000.00	5,057,939.72	9,165,513.24	21,394,486.76	-4,107,573.52	29.99
Gastos de Ejecución de Impuestos	5,151,000.00	1,735,183.52	959,962.97	4,191,037.03	775,220.55	18.64
IMPUESTOS	462,195,000.00	232,359,051.46	245,107,242.47	217,087,757.53	-12,748,191.01	53.03
DERECHOS POR USO, GOCE, APROVECHAMIENTO O EXPLOTACIÓN DE BIENES DE DOMINIO PÚBLICO	12,998,000.00	4,243,831.09	3,349,493.15	9,648,506.85	894,337.94	25.77
Por Establecimiento de Instalaciones de Mobiliario Urbano y Publicitario en	3,513,000.00	1,739,350.90	1,331,185.15	2,181,814.85	408,165.75	37.89
Por Estacionamiento de Vehículos en la Vía Pública en Aquellos Lugares Donde	8,530,000.00	2,202,455.19	1,918,294.50	6,611,705.50	284,160.69	22.49
Derecho de Uso de Suelos de Bienes Propiedad del Municipio	955,000.00	302,025.00	100,013.50	854,986.50	202,011.50	10.47
DERECHOS POR PRESTACIÓN DE SERVICIOS	145,401,000.00	46,369,053.92	44,081,966.55	101,319,033.45	2,287,087.37	30.32
Por Servicio de Rastro	165,000.00	44,203.70	48,726.40	116,273.60	-4,522.70	29.53
Por la Prestación de Servicios de Panteones Municipales	5,000,000.00	1,161,044.41	1,421,434.51	3,578,565.49	-260,390.10	28.43
Por Construcciones Reconstrucciones Reparaciones y Demoliciones	13,655,000.00	2,472,117.16	4,998,139.11	8,656,860.89	-2,526,021.95	36.60
Sobre Fraccionamientos	1,686,000.00	297,954.34	1,038,030.23	647,969.77	-740,075.89	61.57
Por Cooperación para Obras Públicas	887,000.00	221,750.01	177,361.56	709,638.44	44,388.45	20.00
Por Servicios de Limpia y Recolección de Desechos Industriales y Comerciales	2,902,000.00	725,499.99	847,727.15	2,054,272.85	-122,227.16	29.21
Expedición de Licencias de Bebidas Alcohólicas	9,243,000.00	3,585,749.99	577,088.14	8,665,911.86	3,008,661.85	6.24
Refrendo de Licencias de Bebidas Alcohólicas	25,561,000.00	20,021,000.00	14,590,867.09	10,970,132.91	5,430,132.91	57.08
Movimientos de Patentes de Bebidas Alcohólicas	3,420,000.00	620,000.00	0.00	3,420,000.00	620,000.00	0.00
Expedición de Otras Licencias y Refrendos	4,839,000.00	2,650,000.00	4,911,000.24	-72,000.24	-2,261,000.24	101.49
Por Apertura de Negocios en Horas Extraordinarias	805,000.00	0.00	25,389.00	779,611.00	-25,389.00	3.15
Por Revisión, Inspección y Servicios	638,907.46	52,097.36	0.00	638,907.46	52,097.36	0.00
Por Servicios Catastrales	13,972,000.00	3,518,258.42	4,169,599.13	9,802,400.87	-651,340.71	29.84
Por Servicios de Certificaciones Legalizaciones y Expedición de Copias Certi	7,307,092.54	1,900,390.73	1,900,083.87	5,407,008.67	30,306.86	26.00
Por Servicio Público de Iluminación	50,000,000.00	8,052,141.30	8,052,141.30	41,947,858.70	0.00	16.10
Por Servicios Municipales de Salud	5,320,000.00	1,016,846.51	1,324,378.82	3,995,621.18	-307,532.31	24.89
ACCESORIOS DE DERECHOS	218,000.00	41,114.52	434,288.04	-216,288.04	-393,173.52	199.21
Recargos	54,000.00	19,707.09	416,998.52	-362,998.52	-397,291.43	772.22



MUNICIPIO DE DURANGO
ESTADO ANALITICO DE LOS INGRESOS PRESUPUESTALES
 Período Actual: MAR-2018



	PRESUPUESTO ANUAL	PRESUPUESTO AL MES	RECAUDADO AL MES	POR RECAUDAR AL AÑO	POR RECAUDAR AL MES	% ANUAL DE AVANCE
Gastos de Ejecución de Derechos	164,000.00	21,407.43	17,289.52	146,710.48	4,117.91	10.54
OTROS DERECHOS	217,000.00	39,194.49	18,233.60	198,766.40	20,960.89	8.40
Otros Derechos	217,000.00	39,194.49	18,233.60	198,766.40	20,960.89	8.40
DERECHOS	158,834,000.00	50,693,194.02	47,883,981.34	110,950,018.66	2,809,212.68	30.15
PRODUCTOS DERIVADOS DEL USO Y APROVECHAMIENTO DE BIENES NO SUJETOS AL DOMINIO	12,274,000.00	2,992,491.26	2,483,908.53	9,790,091.47	508,582.73	20.24
Por Establecimiento y Empresas que Dependan del Municipio	7,061,000.00	1,454,933.84	1,821,999.76	5,239,000.24	-367,065.92	25.80
Por Créditos a Favor del Municipio	3,000,000.00	1,273,877.78	661,866.77	2,338,133.23	612,011.01	22.06
Otros Productos que Generan Ingresos Corrientes	2,213,000.00	263,679.64	42.00	2,212,958.00	263,637.64	0.00
PRODUCTOS DE TIPO CORRIENTE	12,274,000.00	2,992,491.26	2,483,908.53	9,790,091.47	508,582.73	20.24
APROVECHAMIENTOS	67,977,000.00	20,458,998.33	15,064,283.22	52,912,716.78	5,394,715.11	22.16
Multas Municipales	62,000,000.00	18,652,967.00	13,951,170.88	48,048,829.12	4,701,796.12	22.50
Donativos y Aportaciones No Especificados	58,000.00	8,269.71	58,115.42	-115.42	-49,845.71	100.20
Por Enajenación de Bienes Muebles e Inmuebles Municipales	5,789,000.00	1,789,988.40	996,741.92	4,792,258.08	793,246.48	17.22
ACCESORIOS DE APROVECHAMIENTOS	130,000.00	7,773.22	58,255.00	71,745.00	-50,481.78	44.81
Recargos de los Aprovechamientos	313,000.00	78,249.99	0.00	313,000.00	78,249.99	n/m
APROVECHAMIENTOS DE TIPO CORRIENTE	313,000.00	78,249.99	0.00	313,000.00	78,249.99	n/m
PARTICIPACIONES	818,855,000.00	135,118,700.62	157,826,051.42	661,028,948.58	-22,707,350.80	19.27
Fondo General de Participaciones	500,529,000.00	83,623,093.33	97,772,513.46	402,756,486.54	-14,149,420.13	19.53
Fondo de Fiscalización	29,196,000.00	4,481,994.81	5,278,160.99	23,917,839.01	-796,166.18	18.08
Fondo de Fomento Municipal	207,329,000.00	33,684,416.95	41,191,128.79	166,137,871.21	-7,506,711.84	19.87
Impuesto Sobre Tenencia y Uso de Vehículos	15,000.00	7,258.02	406.65	14,593.35	6,851.37	2.71
Impuesto Especial Sobre Productos y Servicios	10,888,000.00	1,868,354.48	2,151,098.87	8,736,901.13	-282,744.39	19.76
Impuesto Especial Sobre Productos y Servicios por Venta de Gasolina y Diesel	26,025,000.00	4,770,081.90	4,407,918.96	21,617,081.04	362,162.94	16.94
Impuesto Sobre Automóviles Nuevos	9,722,000.00	2,376,662.47	2,278,148.90	7,443,851.10	98,513.57	23.43
Fondo de Compensación ISAN	1,231,000.00	110,131.06	219,602.80	1,011,397.20	-109,471.74	17.84
Fondo Estatal	13,494,000.00	2,294,270.00	2,318,510.00	11,175,490.00	-24,240.00	17.18
Fondo de ISR	20,426,000.00	1,902,437.60	2,208,562.00	18,217,438.00	-306,124.40	10.81
APORTACIONES	464,114,000.00	77,831,637.94	123,647,385.00	340,466,615.00	-45,815,747.06	26.64
Fondo de Aportaciones para el Fortalecimiento de los Municipios	367,815,000.00	58,571,844.26	99,661,122.00	268,153,878.00	-41,089,277.74	27.10
Fondo de Aportaciones para la Infraestructura Social Municipal	96,299,000.00	19,259,793.68	23,986,263.00	72,312,737.00	-4,726,469.32	24.91
CONVENIOS	42,394,000.00	23,549,690.59	66,326,634.77	-23,932,634.77	-42,776,944.18	156.45



MUNICIPIO DE DURANGO
ESTADO ANALITICO DE LOS INGRESOS PRESUPUESTALES
 Periodo Actual: MAR-2018



	PRESUPUESTO ANUAL	PRESUPUESTO AL MES	RECAUDADO AL MES	POR RECAUDAR AL AÑO	POR RECAUDAR AL MES	% ANUAL DE AVANCE
Convenios	40,060,000.00	21,215,690.59	57,326,634.77	-17,266,634.77	-36,110,944.18	143.10
Otros Apoyos Extraordinarios	2,334,000.00	2,334,000.00	9,000,000.00	-6,666,000.00	-6,666,000.00	385.60
PARTICIPACIONES Y APORTACIONES	1,325,363,000.00	236,500,029.15	347,800,071.19	977,562,928.81	-111,300,042.04	26.24
INGRESOS DERIVADOS DE FINANCIAMIENTO	50,000,000.00	0.00	0.00	50,000,000.00	0.00	0.00
Ingresos Derivados del Financiamiento	50,000,000.00	0.00	0.00	50,000,000.00	0.00	0.00
INGRESOS FINANCIEROS	50,000,000.00	0.00	0.00	50,000,000.00	0.00	0.00
SUMA TOTAL DE LOS INGRESOS	2,076,956,000.00	543,082,014.21	658,339,486.75	1,418,616,513.25	-115,257,472.54	31.70



MUNICIPIO DE DURANGO
ESTADO ANALITICO DEL EJERCICIO DEL PRESUPUESTO DE EGRESOS
 Período Actual: MAR-2018

GOBIERNO CIUDADANO
DURANGO

	PRESUPUESTO ANUAL	PRESUPUESTO AL MES	EJERCIDO AL MES	POR EJERCER AL AÑO	POR EJERCER AL MES	% ANUAL DE AVANCE
REMUNERACIONES AL PERSONAL DE CARACTER PERMANENTE	344,451,457.53	86,112,884.64	93,462,152.24	250,989,305.29	-7,349,267.60	27.13
Dietas	6,377,579.52	1,594,394.91	1,531,599.00	4,845,980.52	62,795.91	24.02
Sueldos Base al Personal de Caracter Permanente	338,073,878.01	84,518,489.73	91,930,553.24	246,143,324.77	-7,412,063.51	27.19
REMUNERACIONES AL PERSONAL DE CARACTER TRANSITORIO	64,520,057.46	20,962,602.04	20,829,140.67	43,690,916.79	133,461.37	32.28
Honorarios Asimilables a Salarios	2,464,095.65	1,577,457.61	5,220,530.67	-2,756,435.02	-3,643,073.06	211.86
Sueldo Base al Personal Eventual	61,134,508.53	18,995,051.15	15,488,610.00	45,645,898.53	3,506,441.15	25.34
Retribuciones por Servicios de Caracter Social	921,453.28	390,093.28	120,000.00	801,453.28	270,093.28	13.02
REMUNERACIONES ADICIONALES Y ESPECIALES	186,916,053.37	43,828,720.21	32,701,659.97	154,214,393.40	11,127,060.24	17.50
Prima Vacacional, Dominical y Gratificación de Fin de Año	79,870,917.95	16,267,031.15	492,335.97	79,378,581.98	15,774,695.18	0.62
Horas Extraordinarias	9,348,160.99	2,997,701.54	5,233,902.36	4,114,258.63	-2,236,200.82	55.99
Compensaciones	97,696,974.43	24,563,987.52	26,975,421.64	-70,721,552.79	-2,411,434.12	27.61
SEGURIDAD SOCIAL	101,431,199.03	28,772,122.20	21,281,026.80	80,150,172.23	7,491,095.40	20.98
Aportaciones de Seguridad Social	65,720,066.91	16,974,549.90	16,444,673.38	49,275,393.53	529,876.52	25.02
Aportaciones al Sistema para el Retiro	31,382,216.24	7,504,168.57	4,836,353.42	26,545,862.82	2,667,815.15	15.41
Aportaciones para Seguros	4,328,915.88	4,293,403.73	0.00	4,328,915.88	4,293,403.73	0.00
OTRAS PRESTACIONES SOCIALES Y ECONOMICAS	123,729,850.06	37,907,321.14	29,858,485.11	93,871,364.95	8,048,836.03	24.13
Indemnizaciones	4,000,000.00	2,899,412.09	3,421,925.43	578,074.57	-522,513.34	85.55
Prestaciones Contractuales	49,502,220.65	14,994,764.02	12,999,539.46	36,502,681.19	1,995,224.56	26.26
Apoyo a la Capacitación de los Servidores Públicos	2,500,000.00	624,999.99	0.00	2,500,000.00	624,999.99	0.00
Otras Prestaciones Sociales y Economicas	67,727,629.41	19,388,145.04	13,437,020.22	54,290,609.19	5,951,124.82	19.84
SERVICIOS PERSONALES	821,048,617.45	217,583,650.23	198,132,464.79	622,916,152.66	19,451,185.44	24.13
MATERIALES DE ADMINISTRACIÓN, EMISIÓN DE DOCUMENTOS Y ARTÍCULOS OFICIALES	10,707,005.99	3,014,409.00	1,136,213.37	9,570,792.62	1,878,195.63	10.61
Materiales, Útiles y Equipos Menores de Oficina	2,979,562.47	857,771.27	354,387.14	2,625,175.33	503,384.13	11.89
Materiales y Útiles de Impresión y Reproducción	1,473,000.00	373,394.15	0.00	1,473,000.00	373,394.15	0.00
Mats. Útiles y Equipos menores de Tecnología de Información y Comunicación	3,455,044.34	968,544.45	386,590.77	3,068,453.57	581,953.68	11.19
Material Impreso e Información Digital	527,485.00	183,708.61	258,091.16	269,393.84	-74,382.55	48.93
Material de Limpieza	1,947,914.18	558,717.79	137,144.30	1,810,769.88	421,573.49	7.04
Material y Útiles de Enseñanza	285,000.00	60,909.08	0.00	285,000.00	60,909.08	0.00
Materiales para el Registro e Identificación de Bienes y Personas	39,000.00	11,363.65	0.00	39,000.00	11,363.65	0.00
ALIMENTOS Y UTENSILIOS	15,366,440.46	4,815,683.44	1,460,919.12	13,905,521.34	3,354,764.32	9.51
Productos Alimenticios para Personas	10,284,940.46	2,785,634.98	1,142,024.12	9,142,916.34	1,643,610.86	11.10
Productos Alimenticios para Animales	5,022,000.00	2,010,003.00	318,895.00	4,703,105.00	1,691,108.00	6.35
Utensilios para el Servicio de Alimentación	59,500.00	20,045.46	0.00	59,500.00	20,045.46	0.00
MATERIALES Y ARTICULOS DE CONSTRUCCIÓN Y REPARACIÓN	33,178,481.29	18,290,117.65	13,005,635.26	20,172,846.03	5,284,482.39	39.20
Productos Minerales No Metalicos	3,154,447.90	1,691,412.34	10,664,275.53	-7,509,827.63	-8,972,863.19	338.07



MUNICIPIO DE DURANGO
ESTADO ANALITICO DEL EJERCICIO DEL PRESUPUESTO DE EGRESOS
Período Actual: MAR-2018

GOBIERNO CIUDADANO
DURANGO

	PRESUPUESTO ANUAL	PRESUPUESTO AL MES	EJERCIDO AL MES	POR EJERCER AL AÑO	POR EJERCER AL MES	% ANUAL DE AVANCE
Cemento y Productos de Concreto	1,522,455.65	878,526.18	606,364.06	916,091.59	272,162.12	39.83
Cal, Yeso y Productos de Yeso	346,025.00	238,485.84	65,198.37	280,826.63	173,287.47	18.84
Materiales y Productos de Madera	845,916.39	243,265.31	112,492.50	733,423.89	130,772.81	13.30
Vidrio y Productos de Vidrio	88,866.75	41,241.94	2,276.00	86,590.75	38,965.94	2.56
Material Eléctrico y electrónico	11,284,267.02	9,389,048.05	864,609.05	10,419,657.97	8,524,439.00	7.66
Artículos Metálicos Para la Construcción	1,701,370.24	614,491.66	278,048.21	1,423,322.03	336,443.45	16.34
Materiales Complementarios	23,153.04	13,653.04	0.00	23,153.04	13,653.04	0.00
Otros materiales y Artículos de Construcción y Reparación	14,211,979.30	5,179,993.29	412,371.54	13,799,607.76	4,767,621.75	2.90
PRODUCTOS QUIMICOS, FARMACEUTICOS Y DE LABORATORIO	8,821,882.22	5,358,869.61	1,209,312.92	7,612,569.30	4,149,556.69	13.71
Productos Químicos Básicos	1,380,150.00	344,504.52	68,973.03	1,311,176.97	275,531.49	5.00
Fertilizantes, Pesticidas y Otros Agroquímicos	715,000.00	317,000.00	288.00	714,712.00	316,712.00	0.04
Medicinas y Productos Farmacéuticos	4,524,791.93	3,953,863.81	951,063.22	3,573,728.71	3,002,800.59	21.02
Materiales, Accesorios y Suministros Médicos	1,835,345.99	619,994.72	30,055.60	1,805,290.39	589,939.12	1.64
Materiales y Accesorios de Laboratorio	50,000.00	20,000.00	4,539.86	45,460.14	15,460.14	9.08
Fibras Sintéticas, Hules, Plásticos y Derivados	301,994.30	99,856.55	154,393.21	147,601.09	-54,536.66	51.12
Otros Productos Químicos	14,600.00	3,650.01	0.00	14,600.00	3,650.01	0.00
COMBUSTIBLES, LUBRICANTES Y ADITIVOS	56,740,856.08	14,525,922.83	6,227,046.64	50,513,809.44	8,298,876.19	10.97
Combustibles, Lubricantes y Aditivos	56,740,856.08	14,525,922.83	6,227,046.64	50,513,809.44	8,298,876.19	10.97
VESTUARIO, BLANCOS, PRENDAS DE PROTECCIÓN Y ARTÍCULOS DEPORTIVOS	9,164,738.47	6,024,721.10	547,157.99	8,617,580.48	5,477,563.11	5.97
Vestuario y Uniformes	3,513,669.02	1,790,847.24	458,388.10	3,055,280.92	1,332,459.14	13.05
Prendas de Seguridad y Protección Personal	3,755,450.80	3,575,600.05	14,847.72	3,740,603.08	3,560,752.33	0.40
Artículos Deportivos	1,585,352.50	396,435.00	73,922.17	1,511,430.33	322,512.83	4.66
Productos Textiles	43,886.15	18,338.81	0.00	43,886.15	18,338.81	0.00
Blancos y Otros Productos Textiles	266,380.00	243,500.00	0.00	266,380.00	243,500.00	0.00
MATERIALES Y SUMINISTROS DE SEGURIDAD	10,000.00	2,727.27	0.00	10,000.00	2,727.27	0.00
Materiales de Seguridad Pública	10,000.00	2,727.27	0.00	10,000.00	2,727.27	0.00
HERRAMIENTAS, REFACCIONES Y ACCESORIOS MENORES	8,188,566.76	3,883,818.44	261,067.17	7,927,499.59	3,622,751.27	3.19
Herramientas Menores	906,813.80	162,832.66	48,012.89	858,800.91	114,819.77	5.29
Refacciones y Accesorios Menores de Edificios	616,018.64	243,970.92	22,215.44	593,803.20	221,755.48	3.61
Refacciones y Accesorios Menores de Mobiliario y Equipo	300,209.34	106,353.69	10,275.79	289,933.55	96,077.90	3.42
Refacciones y Accesorios Menores de Equipo de Computo y Tecnologías de la Infor	389,209.18	112,595.45	27,365.81	361,843.37	85,229.64	7.03
Refacciones y Accesorios Menores de Equipo e Instrumental Médico y de Labora	165,000.00	41,250.00	2,572.40	162,427.60	38,677.60	1.56
Refacciones y Accesorios Menores de Eq. de Transporte	4,428,429.41	2,957,189.68	33,740.36	4,394,689.05	2,923,449.32	0.76
Refacciones y Accesorios Menores de Maquinaria y Otros Equipos	887,000.00	134,380.68	19,635.30	867,364.70	114,745.38	2.21
Refacciones y Accesorios Menores de Otros Bienes Muebles	495,886.39	125,245.36	97,249.18	398,637.21	27,996.18	19.61
MATERIALES Y SUMINISTROS	142,177,971.27	55,916,269.34	23,847,352.47	118,330,618.80	32,068,916.87	16.77



MUNICIPIO DE DURANGO
ESTADO ANALITICO DEL EJERCICIO DEL PRESUPUESTO DE EGRESOS
 Período Actual: MAR-2018



	PRESUPUESTO ANUAL	PRESUPUESTO AL MES	EJERCIDO AL MES	POR EJERCER AL AÑO	POR EJERCER AL MES	% ANUAL DE AVANCE
SERVICIOS BÁSICOS	122,017,336.56	30,745,502.41	22,095,133.40	99,922,203.16	8,650,369.01	18.11
Energía Eléctrica	109,721,645.79	27,655,262.38	20,852,523.00	88,869,122.79	6,802,739.38	19.00
Gas	4,439,400.00	1,078,313.20	577,314.61	3,862,085.39	500,998.59	13.00
Agua	3,143,378.81	808,246.29	0.00	3,143,378.81	808,246.29	0.00
Telefonía Tradicional	2,397,342.94	604,675.37	228,653.35	2,168,689.59	376,022.02	9.54
Telefonía Celular	528,545.04	131,597.19	86,274.58	442,270.46	45,322.61	16.32
Servicios de Telecomunicaciones y Satélites	8,000.00	3,586.95	0.00	8,000.00	3,586.95	0.00
Servicios de Acceso a Internet y Procesamiento de Información	1,516,562.54	383,000.00	347,349.69	1,169,212.85	35,650.31	22.90
Servicios Postales y Telegráficos	262,461.44	80,821.03	3,018.17	259,443.27	77,802.86	1.15
SERVICIOS DE ARRENDAMIENTO	96,356,872.76	29,442,451.24	14,478,067.34	81,878,805.42	14,964,383.90	15.03
Arrendamiento de Edificios	7,179,145.00	2,012,540.79	852,260.58	6,326,884.42	1,160,280.21	11.87
Arrendamiento de Mobiliario y Equipo de Admón, Educacional y Recreativo	15,651,653.76	4,266,496.27	1,758,352.89	13,893,300.87	2,508,143.38	11.23
Arrendamiento de Equipo de Transporte	15,131,840.00	3,879,096.83	5,282,017.34	9,849,822.66	-1,402,920.51	34.91
Arrendamiento de Maquinaria, Otros Equipos y Herramientas	35,195,000.00	11,123,163.31	4,502,619.05	30,692,380.95	6,620,544.26	12.79
Arrendamiento de Activos Intangibles	8,677,149.00	2,169,287.25	1,446,191.46	7,230,957.54	723,095.79	16.67
Otros Arrendamientos	14,522,085.00	5,991,866.79	636,626.02	13,885,458.98	5,355,240.77	4.38
SERVICIOS PROFESIONALES, CIENTIFICOS, TECNICOS Y OTROS SERVICIOS	77,044,204.00	23,429,471.00	13,140,321.76	63,903,882.24	10,289,149.24	17.06
Servicios Legales de Contabilidad, Auditoria y Relacionados	3,330,000.00	840,001.00	3,593,421.84	-263,421.84	-2,753,420.84	107.91
Servicios De Diseño, Arquitectura, Ingeniería Y Actividades Relacionadas	30,000.00	7,500.00	16,415.10	13,584.90	-8,915.10	54.72
Servicios de Consultoría Administrativa, Procesos, Técnica y en Tecnologías de	17,111,900.00	5,249,934.34	1,793,706.83	15,318,193.17	3,456,227.51	10.48
Servicios de Capacitación	3,978,000.00	1,069,027.24	202,172.00	3,775,828.00	866,855.24	5.08
Servicios de Investigación y Desarrollo	150,000.00	37,500.00	0.00	150,000.00	37,500.00	0.00
Servicios de apoyo administrativo, traducción, fotocopiado e impresión	12,907,443.79	3,647,502.76	2,005,775.29	10,901,668.50	1,641,727.47	15.54
Servicios De Protección Y Seguridad	828,014.71	752,000.18	40,275.20	787,739.51	711,724.98	4.86
Servicios Profesionales Científicos y Técnicos Integrales	38,708,845.50	11,826,005.48	5,488,555.50	33,220,290.00	6,337,449.98	14.18
SERVICIOS FINANCIEROS, BANCARIOS Y COMERCIALES	13,739,922.61	4,518,443.58	2,019,544.80	11,720,377.81	2,498,898.78	14.70
Servicios Financieros y Bancarios	4,630,000.00	2,057,535.00	2,003,920.25	2,626,079.75	53,614.75	43.28
Servicios de Recaudación, Traslado y Custodia de Valores	1,800,000.00	980,000.00	0.00	1,800,000.00	980,000.00	0.00
Seguros de Responsabilidad Patrimonial y Fianzas	11,000.00	3,000.00	0.00	11,000.00	3,000.00	0.00
Seguros de Bienes Patrimoniales	6,571,679.09	1,124,742.12	15,624.55	6,556,054.54	1,109,117.57	0.24
Fletes y Maniobras	727,243.52	353,166.46	0.00	727,243.52	353,166.46	0.00
SERVICIOS DE INSTALACIÓN, REPARACIÓN, MANTENIMIENTO Y CONSERVACIÓN	113,816,403.79	34,072,721.16	25,348,414.93	88,467,988.86	8,724,306.23	22.27
Conservación y Mantenimiento Menor de Inmuebles	11,291,061.34	3,519,750.14	1,631,023.67	9,660,037.67	1,888,726.47	14.45
Inst. Reparación y Mto. de Mob. y Equipo de Admón, Educacional y Recreativo	220,300.00	74,450.64	0.00	220,300.00	74,450.64	0.00
Inst'n, Reparación y Mto. de Equipo de Computo y Tecnología de la Informaci	886,189.00	247,352.28	44,566.74	841,622.26	202,785.54	5.03
Inst. Reparación y Mto. de Equipo e Instrumental Médico y de Laboratorio	100,000.00	65,000.00	17,641.76	82,358.24	47,358.24	17.64



MUNICIPIO DE DURANGO
ESTADO ANALITICO DEL EJERCICIO DEL PRESUPUESTO DE EGRESOS
 Período Actual: MAR-2018

GOBIERNO CIUDADANO
DURANGO

	PRESUPUESTO ANUAL	PRESUPUESTO AL MES	EJERCIDO AL MES	POR EJERCER AL AÑO	POR EJERCER AL MES	% ANUAL DE AVANCE
Reparación y Mantenimiento de Equipo de Transporte	15,525,099.01	4,163,807.02	550,093.83	14,975,005.18	3,613,713.19	3.54
Instalación, Reparación y Mto. de Maquinaria, Otros Equipos y Herramientas	8,113,164.44	1,745,936.79	12,594.56	8,100,569.88	1,733,342.23	0.16
Servicio de Limpieza y Manejo de Dehechos	77,357,990.00	24,155,572.49	23,076,103.57	54,281,886.43	1,079,468.92	29.83
Servicios De Jardinería Y Fumigación	322,600.00	100,851.80	16,390.80	306,209.20	84,461.00	5.08
SERVICIOS DE COMUNICACIÓN SOCIAL Y PUBLICIDAD	31,562,400.00	8,372,951.41	12,569,347.77	18,993,052.23	-4,196,396.36	39.82
Difusión por Radio, TV y Otros Medios de Mensajes s/Prog. y Activos Gubernam	26,602,984.00	6,739,579.09	10,405,017.41	16,197,966.59	-3,665,438.32	39.11
Servicios de Creatividad, Preproducción, Producción de Publicidad Excepto In	60,000.00	20,000.00	1,300.00	58,700.00	18,700.00	2.17
Servicios de la Industria Filmica del Sonido y del Video	910,000.00	345,565.22	223,880.00	686,120.00	121,685.22	24.60
Servicio De Creación Y Difusión De Contenido Exclusivamente A Través De Inte	3,765,400.00	1,210,607.43	1,933,762.14	1,831,637.86	-723,154.71	51.36
Otros Servicios de Información	224,016.00	57,199.67	5,388.22	218,627.78	51,811.45	2.41
SERVICIOS DE TRASLADO Y VIATICOS	8,422,500.76	2,427,773.25	396,435.41	8,026,065.35	2,031,337.84	4.71
Pasajes Aéreos	3,141,653.50	931,985.22	336,444.45	2,805,209.05	595,540.77	10.71
Pasajes Terrestres	892,740.00	269,603.58	925.68	891,814.32	268,677.90	0.10
Viaticos en el Pais	3,630,607.26	997,123.57	59,065.28	3,571,541.98	938,058.29	1.63
Viáticos en el Extranjero	690,000.00	211,800.00	0.00	690,000.00	211,800.00	0.00
Otros Servicios De Traslado Y Hospedaje	67,500.00	17,260.88	0.00	67,500.00	17,260.88	0.00
SERVICIOS OFICIALES	26,046,684.99	8,901,148.65	3,499,737.86	22,546,947.13	5,401,410.79	13.44
Gastos de Ceremonial	600,000.00	177,489.00	0.00	600,000.00	177,489.00	0.00
Gastos de Orden Social y Cultural	21,361,729.30	7,527,427.30	2,784,279.81	18,577,449.49	4,743,147.49	13.03
Congresos y Convenciones	634,000.00	239,000.00	0.00	634,000.00	239,000.00	0.00
Exposiciones	300,000.00	120,000.00	0.00	300,000.00	120,000.00	0.00
Gastos de Representación	3,150,955.69	837,232.35	715,458.05	2,435,497.64	121,774.30	22.71
OTROS SERVICIOS GENERALES	20,475,835.66	6,743,162.50	11,293,613.66	9,182,222.00	-4,550,451.16	55.16
Servicios Funerarios y de Cementerios	200,000.00	60,000.00	1,740.00	198,260.00	58,260.00	0.87
Impuestos y Derechos	2,693,941.96	1,837,450.29	852,940.46	1,841,001.50	984,509.83	31.66
Penas, Multas, Accesorios y Actualizaciones	23,260.00	6,728.01	0.00	23,260.00	6,728.01	0.00
Otros Gastos por Responsabilidad	1,513,514.56	730,115.06	53,755.00	1,459,759.56	676,360.06	3.55
Otros Servicios Generales	16,045,119.14	4,108,869.14	10,385,178.20	5,659,940.94	-6,276,309.06	64.72
SERVICIOS GENERALES	509,482,161.13	148,653,625.20	104,840,616.93	404,641,544.20	43,813,008.27	20.58
TRANSFERENCIAS OTORGADAS A ENTIDADES PARAESTATALES NO EMPRESARIALES Y NO FINANCIERAS	87,400,000.00	21,849,996.00	18,335,375.75	69,064,624.25	3,514,620.25	20.98
Transferencias Otorgadas a Entidades Paraestatales, no Empresariales y no Financieras	87,400,000.00	21,849,996.00	18,335,375.75	69,064,624.25	3,514,620.25	20.98
SUBSIDIOS Y SUBVENCIONES	164,615,277.05	41,153,817.00	79,466,767.87	85,148,509.18	-38,312,950.87	48.27
Otros Subsidios	164,615,277.05	41,153,817.00	79,466,767.87	85,148,509.18	-38,312,950.87	48.27
AYUDAS SOCIALES	63,760,062.81	15,939,993.00	8,207,380.20	55,552,682.61	7,732,612.80	12.87
Ayudas Sociales a Personas	15,293,391.46	3,823,347.00	2,335,720.20	12,957,671.26	1,487,626.80	15.27



MUNICIPIO DE DURANGO
ESTADO ANALITICO DEL EJERCICIO DEL PRESUPUESTO DE EGRESOS
 Período Actual: MAR-2018

GOBIERNO CIUDADANO
DURANGO

	PRESUPUESTO ANUAL	PRESUPUESTO AL MES	EJERCIDO AL MES	POR EJERCER AL AÑO	POR EJERCER AL MES	% ANUAL DE AVANCE
Becas y Otras Ayudas para Programas de Capacitación	8,000,000.00	1,999,998.00	4,048,500.00	3,951,500.00	-2,048,502.00	50.61
Ayudas Sociales a Instituciones de Enseñanza	1,320,000.00	330,000.00	91,000.00	1,229,000.00	239,000.00	6.89
Ayudas Sociales a Instituciones Sin Fines de Lucro	7,702,400.00	1,925,598.00	301,500.00	7,400,900.00	1,624,098.00	3.91
Ayudas Por Desastres Naturales y Otros Siniestros	31,444,271.35	7,861,050.00	1,430,660.00	30,013,611.35	6,430,390.00	4.55
PENSIONES Y JUBILACIONES	1,100,000.00	274,998.00	237,516.09	862,483.91	37,481.91	21.59
Jubilaciones	1,100,000.00	274,998.00	237,516.09	862,483.91	37,481.91	21.59
TRANSFERENCIAS, ASIGNACIONES, SUBSIDIOS Y OTRAS AYUDAS	316,875,339.86	79,218,804.00	106,247,039.91	210,628,299.95	-27,028,235.91	33.53
AMORTIZACIÓN DE LA DEUDA PÚBLICA	79,932,320.12	13,555,155.55	11,830,078.42	68,102,241.70	1,725,077.13	14.80
Amortización de la Deuda Pública	79,932,320.12	13,555,155.55	11,830,078.42	68,102,241.70	1,725,077.13	14.80
INTERESES DE LA DEUDA PÚBLICA	35,079,459.70	8,900,590.34	5,996,008.35	29,083,451.35	2,904,581.99	17.09
Intereses de la Deuda Interna con Instituciones de Credito	35,079,459.70	8,900,590.34	5,996,008.35	29,083,451.35	2,904,581.99	17.09
DEUDA PÚBLICA	115,011,779.82	22,455,745.89	17,826,086.77	97,185,693.05	4,629,659.12	15.50
BIENES MUEBLES, INMUEBLES E INTANGIBLES	39,898,548.69	9,974,400.00	3,717,621.31	36,180,927.38	6,256,778.69	9.32
Bien Muebles, Inmuebles e Intangibles	39,898,548.69	9,974,400.00	3,717,621.31	36,180,927.38	6,256,778.69	9.32
BIENES MUEBLES, INMUEBLES E INTANGIBLES	39,898,548.69	9,974,400.00	3,717,621.31	36,180,927.38	6,256,778.69	9.32
INVERSIÓN PÚBLICA	132,461,581.78	33,115,395.00	2,418,258.02	130,043,323.76	30,697,136.98	1.83
Inversión Pública	132,461,581.78	33,115,395.00	2,418,258.02	130,043,323.76	30,697,136.98	1.83
INVERSIÓN PÚBLICA	132,461,581.78	33,115,395.00	2,418,258.02	130,043,323.76	30,697,136.98	1.83
TOTAL GASTOS	2,076,956,000.00	566,917,889.66	457,029,440.20	1,619,926,559.80	109,888,449.46	22.00



MUNICIPIO DE DURANGO
DIRECCION MUNICIPAL DE ADMINISTRACIÓN Y FINANZAS

GOBIERNO CIUDADANO
DURANGO

INGRESOS Y EGRESOS DEL 1o. DE ENERO AL 31 DE MARZO DE 2018

CTA	NOMBRE	ENERO	FEBRERO	MARZO	ACUMULADO
INGRESOS					
41110000	IMPUESTO SOBRE LOS INGRESOS	43,322.37	92,016.28	64,292.70	199,631.35
41110101	Sobre Diversiones y Espectáculos Públicos	43,322.37	92,016.28	64,292.70	199,631.35
41110102	Sobre Intervenciones	0.00	0.00	0.00	0.00
41120000	IMPUESTOS SOBRE EL PATRIMONIO	171,848,382.64	22,869,180.41	13,598,042.90	208,315,605.95
41120101	Impuesto del Ejercicio	161,762,264.27	17,736,085.87	9,753,534.27	189,251,884.41
41120102	Impuesto de Ejercicios Anteriores	10,086,118.37	5,133,094.54	3,844,508.63	19,063,721.54
41130000	IMPUESTO SOBRE LA PRODUCCION, EL CONSUMO Y LAS TRANSACCIONES	10,476,896.14	7,924,974.97	8,064,657.85	26,466,528.96
41130100	Sobre Actividades Comerciales	351,127.59	225,823.03	328,570.16	905,520.78
41130400	Sobre Traslado de Dominio de Bienes Inmuebles	10,125,768.55	7,699,151.94	7,736,087.69	25,561,008.18
41170000	ACCESORIOS DE IMPUESTOS	4,601,828.79	3,247,086.09	2,375,561.33	10,224,476.21
41170101	Recargos de Impuestos	4,096,707.37	2,844,014.22	2,224,791.65	9,165,513.24
41170102	Gastos de Ejecución de Impuestos	505,121.42	403,071.87	150,769.68	1,058,962.97
41100000	IMPUESTOS	186,970,429.94	34,133,257.75	24,102,554.78	245,206,242.47
41410000	DERECHOS POR USO, GOCE, APROVECHAMIENTO O EXPLOTACION DE BIENES DE DON	1,160,957.30	1,245,834.08	942,701.77	3,349,493.15
41410400	Por Establecimiento de Instalaciones de Mobiliario Urbano y Publicitario en Vía Pública	462,983.30	466,896.08	401,305.77	1,331,185.15
41410600	Por Estacionamiento de Vehículos en la Vía Pública en aquellos Lugares Donde Existen	669,256.00	767,498.00	481,540.50	1,918,294.50
41410700	Derechos de Uso de Suelos de Bienes Propiedad del Municipio	28,718.00	11,440.00	59,855.50	100,013.50
41430000	DERECHOS POR PRESTACION DE SERVICIOS	17,466,307.95	12,996,541.90	13,619,116.70	44,081,966.55
41430100	Por Servicio de Rastro	18,145.00	15,173.50	15,407.90	48,726.40
41430200	Por la Prestación de Servicios en los Panteones Municipales	557,666.63	477,488.45	386,279.43	1,421,434.51
41430400	Por Construcciones Reconstrucciones Reparaciones y Demoliciones	2,498,381.52	1,633,088.82	866,668.77	4,998,139.11
41430500	Sobre Fraccionamientos	648,135.76	164,119.70	225,774.77	1,038,030.23
41430600	Por Cooperación para Obras Públicas	50,934.42	44,783.05	81,644.09	177,361.56
41430700	Por Servicios de Limpia y Recolección de Desechos Industriales y Comerciales	407,235.42	177,107.71	263,384.02	847,727.15
41431201	Expedición de Licencias de Bebidas Alcohólicas	21,956.14	59,805.00	495,327.00	577,088.14
41431202	Refrendos de Licencias de Bebidas Alcohólicas	8,465,374.08	2,151,661.07	3,973,831.94	14,590,867.09
41431204	Expedición de Otras Licencias y Refrendos	2,591,762.57	1,317,351.97	1,001,885.70	4,911,000.24
41431300	Por apertura de Negocios en Horas Extraordinarias	0.00	0.00	25,389.00	25,389.00
41431600	Servicios Catastrales	1,143,994.97	1,439,453.79	1,586,150.37	4,169,599.13
41431700	Por Servicios de Certificaciones, Legalizaciones y Expedición de Copias Certificadas	633,685.55	693,034.62	573,363.70	1,900,083.87
41431900	Por Servicio Público de Iluminación	0.00	4,392,925.25	3,659,216.05	8,052,141.30
41432100	Por Servicios Municipales de Salud	429,035.89	430,548.97	464,793.96	1,324,378.82
41440000	ACCESORIOS DE DERECHOS	13,135.49	154,076.35	267,076.20	434,288.04
41440100	Recargos de Derechos	9,360.65	150,824.66	256,813.21	416,998.52
41440200	Gastos de Ejecución de Derechos	3,774.84	3,251.69	10,262.99	17,289.52
41450000	OTROS DERECHOS	0.00	18,233.60	0.00	18,233.60
41450100	Otros Derechos	0.00	18,233.60	0.00	18,233.60
41400000	DERECHOS	18,640,400.74	14,414,685.93	14,828,894.67	47,883,981.34
41510000	PRODUCTOS DERIVADOS DEL USO Y APROVECHAMIENTO, DE BIENES NO SUJETOS AL	512,081.90	606,462.24	703,455.62	1,821,999.76
41510200	Por Establecimiento y Empresas que Dependan del Municipio	512,081.90	606,462.24	703,455.62	1,821,999.76
41530000	ACCESORIOS DE PRODUCTOS	284,023.25	255,447.18	122,396.34	661,866.77
41530300	Por Créditos a Favor del Municipio	284,023.25	255,447.18	122,396.34	661,866.77
41590000	OTROS PRODUCTOS QUE GENERAN INGRESOS CORRIENTES	18.00	24.00	0.00	42.00
41590100	Otros Productos que Generan Ingresos Corrientes	18.00	24.00	0.00	42.00
41500000	PRODUCTOS DE TIPO CORRIENTE	796,123.15	861,933.42	825,851.96	2,483,908.53
41620000	APROVECHAMIENTOS	4,729,033.30	5,099,737.37	5,235,512.55	15,064,283.22
41620100	Multas Municipales	4,360,170.32	4,763,332.20	4,827,668.36	13,951,170.88
41620200	Donativos y Aportaciones	26,792.81	17,337.34	13,985.27	58,115.42
41620600	No Especificados	342,070.17	319,067.83	335,603.92	996,741.92
41620700	Por Enajenación de Bienes Muebles e Inmuebles Municipales	0.00	0.00	58,255.00	58,255.00
41630000	ACCESORIOS DE LOS APROVECHAMIENTOS	0.00	0.00	0.00	0.00
41630200	Recargos de los Aprovechamientos	0.00	0.00	0.00	0.00
41600000	APROVECHAMIENTOS DE TIPO CORRIENTE	4,729,033.30	5,099,737.37	5,235,512.55	15,064,283.22
42110000	PARTICIPACIONES FEDERALES	0.00	70,972,856.45	86,853,194.97	157,826,051.42
42110101	Fondo General de Participaciones	0.00	42,645,880.85	55,126,632.61	97,772,513.46
42110102	Fondo de Fiscalización	0.00	3,540,358.54	1,737,802.45	5,278,160.99
42110103	Fondo de Fomento Municipal	0.00	17,391,261.53	23,799,667.26	41,191,128.79



MUNICIPIO DE DURANGO
DIRECCION MUNICIPAL DE ADMINISTRACIÓN Y FINANZAS



INGRESOS Y EGRESOS DEL 1o. DE ENERO AL 31 DE MARZO DE 2018

CTA	NOMBRE	ENERO	FEBRERO	MARZO	ACUMULADO
42110104	Fondo Sobre Tenencia y Uso de Vehículos	0.00	151.76	254.89	406.65
42110105	Impuesto Especial Sobre Productos y Servicios	0.00	824,158.79	1,326,940.08	2,151,098.87
42110106	Impuesto Especial Sobre Productos y Servicios, Por Venta de Gasolina y Diésel	0.00	2,158,372.71	2,249,546.25	4,407,918.96
42110107	Impuesto Sobre Automóviles Nuevos	0.00	936,788.87	1,341,360.03	2,278,148.90
42110108	Fondo de Compensación ISAN	0.00	109,801.40	109,801.40	219,602.80
42110109	Fondo Estatal	0.00	1,159,255.00	1,159,255.00	2,318,510.00
42110110	Fondo de Impuesto Sobre la Renta	0.00	2,206,827.00	1,735.00	2,208,562.00
42120000	APORTACIONES	33,220,374.00	49,211,216.00	41,215,795.00	123,647,385.00
42120101	Fondo de Aportación Para El Fortalecimiento de los Municipios	33,220,374.00	33,220,374.00	33,220,374.00	99,661,122.00
42120102	Fondo de Aportación Para la Infraestructura Social Municipal	0.00	15,990,842.00	7,995,421.00	23,986,263.00
42130000	CONVENIOS	14,056,097.57	926,094.00	51,344,443.20	66,326,634.77
42130100	Convenios	5,056,097.57	926,094.00	51,344,443.20	57,326,634.77
43490100	Otros ingresos Extraordinarios	9,000,000.00	0.00	0.00	9,000,000.00
42100000	PARTICIPACIONES Y APORTACIONES	47,276,471.57	121,110,166.45	179,413,433.17	347,800,071.19
40000000	SUMA TOTAL DE LOS INGRESOS	258,412,458.70	175,619,780.92	224,406,247.13	658,438,486.75

INGRESOS Y EGRESOS DEL 1o. DE ENERO AL 31 DE MARZO DE 2018

CTA	NOMBRE	ENERO	FEBRERO	MARZO	ACUMULADO
EGRESOS					
51110000	REMUNERACIONES AL PERSONAL DE CARÁCTER PERMANENTE	30,850,475.43	29,626,185.16	32,985,491.65	93,462,152.24
51111000	Dietas	509,551.00	511,024.00	511,024.00	1,531,599.00
51113000	Sueldo Base al Personal Permanente	30,340,924.43	29,115,161.16	32,474,467.65	91,930,553.24
51120000	REMUNERACIONES AL PERSONAL DE CARACTER TRANSITORIO	6,037,724.98	6,611,162.09	8,180,253.60	20,829,140.67
51121000	Honorarios y Asimilables a Salarios	1,256,932.98	1,622,647.09	2,340,950.60	5,220,530.67
51122000	Sueldo Base al Personal Eventual	4,753,792.00	4,953,265.00	5,781,553.00	15,488,610.00
51123000	Retribuciones por Servicios de Carácter social	27,000.00	35,250.00	57,750.00	120,000.00
51130000	REMUNERACIONES ADICIONALES Y ESPECIALES	10,613,733.00	10,367,635.19	11,720,291.78	32,701,659.97
51132000	Prima Vacacional, Dominical y Gratificación de Fin de Año	140,464.13	138,232.40	213,639.44	492,335.97
51133000	Horas Extraordinarias	1,740,615.37	1,379,075.30	2,114,211.69	5,233,902.36
51134000	Compensaciones	8,732,653.50	8,850,327.49	9,392,440.65	26,975,421.64
51140000	SEGURIDAD SOCIAL	6,251,661.53	8,821,878.77	6,207,486.50	21,281,026.80
51141000	Aportaciones de Seguridad Social	6,251,661.53	3,985,525.35	6,207,486.50	16,444,673.38
51143000	Aportaciones al Sistema para el Retiro	0.00	4,836,353.42	0.00	4,836,353.42
51150000	OTRAS PRESTACIONES SOCIALES Y ECONOMICAS	9,587,878.12	9,708,479.26	10,562,127.73	29,858,485.11
51152000	Indemnizaciones	377,826.04	1,471,009.11	1,573,090.28	3,421,925.43
51154000	Prestaciones Contractuales	4,775,532.98	4,033,005.47	4,191,001.01	12,999,539.46
51159000	Otras Prestaciones Sociales y Económicas	4,434,519.10	4,204,464.68	4,798,036.44	13,437,020.22
51100000	SERVICIOS PERSONALES	63,341,473.06	65,135,340.47	69,655,651.26	198,132,464.79
51210000	MATERIALES DE ADMINISTRACIÓN Y EMISIÓN DE DOCUMENTOS	247,042.63	583,035.91	306,134.83	1,136,213.37
51211000	Materiales, Útiles y Equipos Menores de Oficina	81,327.28	176,366.12	96,693.74	354,387.14
51214000	Materiales, Útiles y Equipos Menores de Tecnología de Información y Com.	131,395.85	149,313.64	105,881.28	386,590.77
51215000	Material Impreso e Información Digital	30,000.00	226,243.16	1,848.00	258,091.16
51216000	Material de Limpieza	4,319.50	31,112.99	101,711.81	137,144.30
51220000	ALIMENTOS Y UTENSILIOS	282,931.82	562,309.35	615,677.95	1,460,919.12
51221000	Productos Alimenticios para Personas	185,181.82	451,736.85	505,105.45	1,142,024.12
51222000	Productos Alimenticios para Animales	97,750.00	110,572.50	110,572.50	318,895.00
51230000	MATERIALES Y ARTICULOS DE CONSTRUCCIÓN Y REPARACIÓN	5,182,819.39	461,008.67	7,361,807.20	13,005,635.26
51241000	Productos Minerales No Metálicos	5,055,308.17	224,061.07	5,384,906.29	10,664,275.53
51242000	Cementos y Productos de Concreto	7,350.34	52,198.44	546,815.28	606,364.06
51243000	Cal, Yeso y Productos de Yeso	3,288.28	22,400.60	39,509.49	65,198.37
51244000	Madera y Productos de Madera	0.00	0.00	112,492.50	112,492.50
51245000	Vidrio y Productos de Vidrio	270.00	0.00	2,006.00	2,276.00
51246000	Material Eléctrico y Electrónico	17,828.28	23,807.81	822,972.96	864,609.05
51247000	Artículos Metálicos para la Construcción	86,757.47	113,634.47	77,656.27	278,048.21
51249000	Otros Materiales y Artículos de Construcción y Reparación	12,016.85	24,906.28	375,448.41	412,371.54
51250000	PRODUCTOS QUIMICOS, FARMACEUTICOS Y DE LABORATORIO	114.20	115,027.23	1,094,171.49	1,209,312.92
51251000	Productos Químicos Básicos	0.00	0.00	68,973.03	68,973.03
51252000	Fertilizantes, Pesticidas y Otros Agroquímicos	0.00	0.00	288.00	288.00
51253000	Medicinas y Productos Farmacéuticos	0.00	309.25	950,753.97	951,063.22
51254000	Materiales, Accesorios y Suministros Médicos	0.00	23,664.00	6,391.60	30,055.60
51255000	Materiales y Accesorios de Laboratorio	0.00	0.00	4,539.86	4,539.86
51256000	Fibras Sintéticas, Hules, Plásticos y Derivados	114.20	91,053.98	63,225.03	154,393.21
51260000	COMBUSTIBLES, LUBRICANTES Y ADITIVOS	972,943.81	2,349,248.20	2,904,854.63	6,227,046.64
51261000	Combustibles, Lubricantes y Aditivos	972,943.81	2,349,248.20	2,904,854.63	6,227,046.64
51270000	VESTUARIO, BLANCOS, PRENDAS DE PROTECCIÓN Y ARTICULOS DEPORTIVOS	85,460.98	11,892.71	449,804.30	547,157.99
51271000	Vestuario y Uniformes	82,505.97	0.00	375,882.13	458,388.10
51272000	Prendas de Seguridad y Protección Personal	2,955.01	11,892.71	0.00	14,847.72
51273000	Artículos Deportivos	0.00	0.00	73,922.17	73,922.17
51280000	MATERIALES Y SUMINISTROS DE SEGURIDAD	0.00	0.00	0.00	0.00
51282000	Materiales de Seguridad Pública	0.00	0.00	0.00	0.00
51283000	Prendas de Protección para Seguridad Pública y Nacional	0.00	0.00	0.00	0.00
51290000	HERRAMIENTAS, REFACCIONES Y ACCESORIOS MENORES	36,188.11	75,950.72	148,928.34	261,067.17
51291000	Herramientas Menores	14,251.51	16,766.50	16,994.88	48,012.89
51292000	Refacciones y Accesorios Menores de Edificios	13,143.49	6,003.74	3,068.21	22,215.44



MUNICIPIO DE DURANGO
DIRECCION MUNICIPAL DE ADMINISTRACIÓN Y FINANZAS



INGRESOS Y EGRESOS DEL 1o. DE ENERO AL 31 DE MARZO DE 2018

CTA	NOMBRE	ENERO	FEBRERO	MARZO	ACUMULADO
51293000	Refacciones y Accesorios Menores de Mobiliario y Equipo	0.00	4,715.68	5,560.11	10,275.79
51294000	Refacciones y Accesorios Menores de Equipo de computo y Tecnologías de la Información	6,092.71	7,241.49	14,031.61	27,365.81
51295000	Refacciones y Accesorios Menores de Instrumental Médico y de Laboratorio	2,572.40	0.00	0.00	2,572.40
51296000	Refacciones y Accesorios Menores de Equipo de Transporte	0.00	0.00	33,740.36	33,740.36
51298000	Refacciones y Accesorios Menores de Maquinaria y Otros Equipos	0.00	19,635.30	0.00	19,635.30
51299000	Refacciones y Accesorios Menores de Otros Bienes Muebles	128.00	21,588.01	75,533.17	97,249.18
51200000	MATERIALES Y SUMINISTROS	6,807,500.94	4,158,472.79	12,881,378.74	23,847,352.47
51310000	SERVICIOS BASICOS	4,210,636.01	8,080,957.29	9,803,540.10	22,095,133.40
51311000	Energía eléctrica	4,179,226.00	7,547,469.00	9,125,828.00	20,852,523.00
51312000	Gas	0.00	316,495.47	260,819.14	577,314.61
51313000	Agua	0.00	0.00	0.00	0.00
51314000	Telefonía Tradicional	0.00	0.00	228,653.35	228,653.35
51315000	Telefonía Celular	0.00	37,794.81	48,479.77	86,274.58
51316000	Servicios de Telecomunicaciones y Satélites	0.00	0.00	0.00	0.00
51317000	Servicios de Acceso de Internet, Redes y Procesamiento de Información	31,127.21	176,684.97	139,537.51	347,349.69
51318000	Servicios Postales y Telegráficos	282.80	2,513.04	222.33	3,018.17
51320000	SERVICIOS DE ARRENDAMIENTO	823,263.60	4,143,090.68	9,511,713.06	14,478,067.34
51321000	Arrendamiento de Edificios	21,065.60	193,913.40	637,281.58	852,260.58
51323000	Arrendamiento de Mobiliario y Equipo de Administración, Educacional y Recreativo	582,320.00	582,320.00	593,712.89	1,758,352.89
51324000	Arrendamiento de Equipo de Transporte	186,992.00	2,378,641.66	2,716,383.68	5,282,017.34
51325000	Arrendamiento de Maquinaria, Otros Equipos y Herramientas	0.00	191,999.89	4,310,619.16	4,502,619.05
51327000	Arrendamiento de Activos intangibles	0.00	723,095.73	723,095.73	1,446,191.46
51328000	Otros Arrendamientos	32,886.00	73,120.00	530,620.02	636,626.02
51330000	SERVICIOS PROFESIONALES, CIENTÍFICOS Y TÉCNICOS Y OTROS SERVICIOS	879,316.15	1,341,619.54	10,919,386.07	13,140,321.76
51331000	Servicios de Legales, Contabilidad, Auditoría y Relacionados	0.00	74,230.72	3,519,191.12	3,593,421.84
51332000	Servicios de Diseño, Arquitectura, Ingeniería y Actividades Relacionadas	0.00	10,943.40	5,471.70	16,415.10
51333000	Servicios de Consultoría Administrativa, Procesos, Técnica y en Tecnologías de la Información	551,579.18	490,427.00	751,700.65	1,793,706.83
51334000	Servicios de Capacitación	178,624.00	0.00	23,548.00	202,172.00
51335000	Servicios de Investigación Científica y Desarrollo	0.00	0.00	0.00	0.00
51336000	Servicios de Apoyo Administrativo, Traducción, Fotocopiado e Impresión	32,292.97	183,520.82	1,789,961.50	2,005,775.29
51337000	Servicios de Protección y Seguridad	0.00	20,137.60	20,137.60	40,275.20
51338000	Servicios de Vigilancia	0.00	0.00	0.00	0.00
51339000	Servicios Profesionales, Científicos y Técnicos Integrales	116,820.00	562,360.00	4,809,375.50	5,488,555.50
51340000	SERVICIOS FINANCIEROS, BANCARIOS Y COMERCIALES	460,740.39	1,351,782.95	207,021.46	2,019,544.80
51341000	Servicios Financieros y Bancarios	460,740.39	1,336,158.40	207,021.46	2,003,920.25
51343000	Servicios de Recaudación, Traslado y Custodia de Valores	0.00	0.00	0.00	0.00
51344000	Seguros de Responsabilidad Patrimonial y Fianzas	0.00	0.00	0.00	0.00
51345000	Seguros de Bienes Patrimoniales	0.00	15,624.55	0.00	15,624.55
51347000	Fletes y Maniobras	0.00	0.00	0.00	0.00
51350000	SERVICIOS DE INSTALACIÓN, REPARACIÓN, MANTENIMIENTO Y CONSERVACIÓN	31,109.26	14,113,513.85	11,203,791.82	25,348,414.93
51351000	Conservación y Mantenimiento Menor de Inmuebles	5,599.02	396,601.77	1,228,822.88	1,631,023.67
51352000	Inst. Reparación y Mto. De Mob. Y Eq. de Administración, Educacional y Recreativo	0.00	0.00	0.00	0.00
51353000	Reparación y Mantenimiento de Equipo de Computo y Tecnologías de la Información	12,691.24	0.00	31,875.50	44,566.74
51354000	Reparación y Mantenimiento de Equipo e instrumental Médico y de Laboratorio	0.00	17,641.76	0.00	17,641.76
51355000	Reparación y Mantenimiento de Equipo de Transporte	12,153.00	57,309.39	480,631.44	550,093.83
51357000	Instalación, Reparación y Mto. De Maquinaria, Otros Equipos y Herramientas	0.00	3,809.00	8,785.56	12,594.56
51358000	Servicios de Limpieza y Manejo de Desechos	666.00	13,630,379.93	9,445,057.64	23,076,103.57
51359000	Servicios de Jardinería y Fumigación	0.00	7,772.00	8,618.80	16,390.80
51360000	SERVICIOS DE COMUNICACIÓN SOCIAL Y PUBLICIDAD	3,805,057.27	1,465,273.32	7,299,017.18	12,569,347.77
51361000	Difusión por Radio, Televisión y Otros Medios de Mensajes Sobre Programas y Actividades Gube	2,875,297.28	1,465,273.32	6,064,446.81	10,405,017.41
51363000	Servicios de Creatividad, Preproducción, Producción de Publicidad Excepto Internet	1,300.00	0.00	0.00	1,300.00
51365000	Servicios de la Industria Filmica del Sonido y del Video	223,880.00	0.00	0.00	223,880.00
51366000	Servicio de Creación y Difusión de Contenido a Traves de Internet	699,580.00	0.00	1,234,182.14	1,933,762.14
51369000	Otros Servicios de Información	4,999.99	0.00	388.23	5,388.22
51370000	SERVICIOS DE TRASLADO Y VIATICOS	20,023.58	77,859.42	298,552.41	396,435.41
51371000	Pasajes Aéreos	16,186.58	45,921.83	274,336.04	336,444.45
51372000	Pasajes Terrestres	123.00	492.47	310.21	925.68
51375000	Viáticos en el País	3,714.00	31,445.12	23,906.16	59,065.28



MUNICIPIO DE DURANGO
DIRECCION MUNICIPAL DE ADMINISTRACIÓN Y FINANZAS



INGRESOS Y EGRESOS DEL 1o. DE ENERO, AL 31 DE MARZO DE 2018

CTA	NOMBRE	ENERO	FEBRERO	MARZO	ACUMULADO
51376000	Viáticos en el Extranjero	0.00	0.00	0.00	0.00
51379000	Otros Servicios de Traslado y Hospedaje	0.00	0.00	0.00	0.00
51380000	SERVICIOS OFICIALES	415,225.76	1,251,229.84	1,833,282.26	3,499,737.86
51382000	Gastos de Orden Social y Cultural	415,225.76	737,998.79	1,631,055.26	2,784,279.81
513183000	Congresos y Convenciones	0.00	0.00	0.00	0.00
51384000	Exposiciones	0.00	0.00	0.00	0.00
51385000	Gastos de Representación	0.00	513,231.05	202,227.00	715,458.05
51390000	OTROS SERVICIOS GENERALES	1,116,599.49	857,833.73	9,319,180.44	11,293,613.66
51391000	Servicios Funerarios y de Cementerios	0.00	1,740.00	0.00	1,740.00
51392000	Impuestos y Derechos	292,818.77	307,135.53	252,986.16	852,940.46
51395000	Penas, Multas, Accesorios y Actualizaciones	0.00	0.00	0.00	0.00
51396000	Otros Gastos por Responsabilidades	0.00	3,755.00	50,000.00	53,755.00
51399000	Otros Servicios Generales.	823,780.72	545,203.20	9,016,194.28	10,385,178.20
51300000	SERVICIOS GENERALES	11,761,971.51	32,683,160.62	60,395,484.80	104,840,616.93

52420000	TRANSFERENCIAS OTORGADAS A ENTIDADES PARAESTATALES	4,669,080.58	5,467,276.32	8,199,018.85	18,335,375.75
52421000	Transferencias Otorgadas a Entidades Paraestatales	4,669,080.58	5,467,276.32	8,199,018.85	18,335,375.75
52430000	SUBSIDIOS Y SUBVENCIONES	55,852,179.03	10,427,816.11	13,186,772.73	79,466,767.87
52439000	Otros subsidios	55,852,179.03	10,427,816.11	13,186,772.73	79,466,767.87
52440000	AYUDAS SOCIALES	481,500.00	590,840.00	7,135,040.20	8,207,380.20
52441000	Ayudas Sociales a Personas	481,500.00	590,840.00	1,263,380.20	2,335,720.20
52442000	Becas y Otras Ayudas para Programas de Capacitación	0.00	0.00	4,048,500.00	4,048,500.00
52443000	Ayudas Sociales a Instituciones de Enseñanza	0.00	0.00	91,000.00	91,000.00
52445000	Ayudas Sociales a Instituciones sin Fines de Lucro	0.00	0.00	301,500.00	301,500.00
52448000	Ayudas por Desastres Naturales y Otros Siniestros	0.00	0.00	1,430,660.00	1,430,660.00
52450000	PENSIONES Y JUBILACIONES	79,109.40	79,416.78	78,989.91	237,516.09
52452000	Jubilaciones	79,109.40	79,416.78	78,989.91	237,516.09
52000000	TRANSFERENCIAS, ASIGNACIONES, SUBSIDIOS Y OTRAS AYUDAS	61,081,869.01	16,565,349.21	28,599,821.69	106,247,039.91

54920000	INTERESES DE LA DEUDA PÚBLICA	0.00	3,257,126.94	2,738,881.41	5,996,008.35
54921000	Intereses de la Deuda Interna con Instituciones de Crédito	0.00	3,257,126.94	2,738,881.41	5,996,008.35
54900000	INTERESES COMISIONES Y OTROS GASTOS DE LA DEUDA PÚBLICA	0.00	3,257,126.94	2,738,881.41	5,996,008.35

55100000	ESTIMACIÓN, DEPRECIACIÓN, DETERIOR, AMORTIZACIÓN, PROVISIONES Y RESERVAS	19,800.00	5,617,665.37	2,823,618.71	8,461,084.08
55120000	Estimaciones de Activos no Circulantes	0.00	0.00	0.00	0.00
55130000	Depreciación de Bienes Inmuebles	0.00	1,545,266.08	772,633.04	2,317,899.12
55140000	Depreciación de Bienes Muebles	19,800.00	3,886,451.09	1,958,011.57	5,864,262.66
55150000	Deterioro de los Activos Biológicos	0.00	28,766.66	14,383.33	43,149.99
55160000	Amortización de Activos Intangibles	0.00	157,181.54	78,590.77	235,772.31
55000000	OTROS GASTOS Y PERDIDAS EXTRAORDINARIAS	19,800.00	5,617,665.37	2,823,618.71	8,461,084.08

13600000	INVERSION PUBLICA	0.00	0.00	0.00	0.00
13600000	Inversión Pública	0.00	0.00	0.00	0.00
13630000	PROYECTOS PRODUCTIVOS Y ACCIONES DE FOMENTO	0.00	0.00	0.00	0.00
13630000	Acciones de Fomento	0.00	0.00	0.00	0.00
13600000	INVERSION PUBLICA	0.00	0.00	0.00	0.00

50000000	SUMA TOTAL DE EGRESOS	143,012,614.52	127,417,115.40	177,094,836.61	447,524,566.53
-----------------	------------------------------	-----------------------	-----------------------	-----------------------	-----------------------



MUNICIPIO DE DURANGO
DIRECCIÓN MUNICIPAL DE ADMINISTRACIÓN Y FINANZAS
ESTADOS DE SITUACIÓN FINANCIERA 2018
CONSOLIDADO

GOBIERNO CIUDADANO
DURANGO

NOMBRE	ENERO	FEBRERO	MARZO
ACTIVO CIRCULANTE	246,087,859.50	290,227,166.88	330,794,090.18
EFFECTIVO Y EQUIVALENTE DE EFFECTIVO	202,491,677.32	242,506,692.24	216,806,171.67
EFFECTIVO	235,000.00	361,000.00	391,000.00
BANCOS TESORERIA	187,991,674.20	233,739,356.34	208,078,813.26
DEPOSITOS EN FONDOS DE TERCEROS	14,265,003.12	8,406,335.90	8,336,358.41
EFFECTIVO O EQUIVALENTES DE EFFECTIVO A RECIBIR	43,307,134.57	46,724,199.96	111,911,458.60
INVERSIONES FINANCIERAS	15,699,574.01	15,762,734.51	79,695,429.03
CUENTAS POR COBRAR A CORTO PLAZO	119,353.47	119,353.47	119,353.47
DEUDORES DIVERSOS	24,445,069.37	27,741,549.34	28,994,925.19
PRESTAMOS OTORGADOS	3,043,137.72	3,100,562.64	3,101,750.91
OTROS DEUDORES DIVERSOS	0.00	0.00	0.00
DERECHOS A RECIBIR BIENES O SERVICIOS	289,047.61	996,274.68	2,076,459.91
ANTICIPO A CORTO PLAZO	289,047.61	996,274.68	2,076,459.91
OTROS DERECHOS A RECIBIR BIENES O SERVICIOS	0.00	0.00	0.00
ALMACENES	0.00	0.00	0.00
ALMACENES DE MATERIALES Y SUMINISTROS DE CONSUMO	0.00	0.00	0.00
OTROS ACTIVOS CIRCULANTES	0.00	0.00	0.00
ACTIVO NO CIRCULANTE	2,232,980,854.17	2,231,003,983.31	2,239,084,224.83
BIENES INMUEBLES	2,164,660,583.20	2,164,955,883.35	2,174,336,084.93
TERRENOS	1,740,916,308.65	1,741,702,203.65	1,741,702,203.65
VIVIENDA	0.00	0.00	0.00
EDIFICIOS NO RESIDENCIALES	231,919,192.28	226,304,057.51	225,505,905.13
INFRAESTRUCTURA	156,645,225.01	155,970,213.61	155,632,707.91
CONSTRUCCIONES EN PROCESO EN BIENES DE DOMINIO PUBLICO	35,059,860.26	40,859,411.58	51,375,271.24
CONSTRUCCIONES EN PROCESO EN BIENES PROPIOS	0.00	0.00	0.00
ACCIONES DE FOMENTO	119,997.00	119,997.00	119,997.00
BIENES MUEBLES	65,574,968.50	63,518,818.13	62,326,868.39
MOBILIARIO Y EQUIPO DE ADMINISTRACION	10,667,916.95	10,571,582.68	10,419,468.00
MOBILIARIO Y EQUIPO EDUCACIONAL Y RECREATIVO	2,890,523.55	2,830,230.77	2,809,830.38
EQUIPO E INSTRUMENTAL MEDICO Y DE LABORATORIO	2,402,424.27	2,357,592.27	2,339,932.27
EQUIPO DE TRANSPORTE	21,468,819.38	20,327,920.01	19,603,829.46
EQUIPO DE DEFENSA Y SEGURIDAD	988,329.30	939,639.06	915,293.94
MAQUINARIA, OTROS EQUIPOS Y HERRAMIENTAS	26,699,788.34	26,063,453.29	25,824,497.62
ACTIVOS BIOLÓGICOS	457,166.71	428,400.05	414,016.72
ACTIVOS INTANGIBLES	2,745,302.47	2,529,281.83	2,421,271.51
SOFTWARE	2,745,302.47	2,529,281.83	2,421,271.51
LICENCIAS	0.00	0.00	0.00
TOTAL ACTIVO	2,479,068,713.67	2,521,231,150.19	2,569,878,315.01
PASIVO CIRCULANTE	77,679,039.63	80,636,069.93	83,048,576.45
CUENTAS POR PAGAR A CORTO PLAZO	47,746,719.51	60,589,011.28	64,946,334.75
SERVICIOS PERSONALES	2,125,027.35	1,863,824.30	3,370,819.12
PROVEEDORES	5,479,084.94	23,831,009.03	28,259,774.35
OTRAS DEUDAS POR PAGAR	13,505,257.71	17,466,778.81	18,989,361.75
CONTRATISTAS POR OBRAS PÚBLICAS	306,999.85	309,830.32	306,253.08
TRANSFERENCIAS OTORGADAS	0.00	0.00	0.00
RETENCIONES Y CONTRIBUCIONES POR PAGAR A CORTO PLAZO	12,947,016.32	17,067,568.82	13,970,126.45
OTRAS CUENTAS POR PAGAR A CORTO PLAZO	13,383,333.34	50,000.00	50,000.00
OTROS PASIVOS A CORTO PLAZO	0.00	0.00	0.00
INGRESOS POR CLASIFICAR	0.00	0.00	0.00
PORCIÓN A CORTO PLAZO DE LA DEUDA PÚBLICA A LARGO PLAZO	29,932,320.12	20,047,058.65	18,102,241.70
DEUDA PÚBLICA INTERNA	29,932,320.12	20,047,058.65	18,102,241.70
PASIVO NO CIRCULANTE	376,241,029.50	376,241,029.50	376,241,029.50
CUENTAS POR PAGAR A LARGO PLAZO	0.00	0.00	0.00
PROVEEDORES	0.00	0.00	0.00
CONTRATISTAS POR OBRAS PÚBLICAS	0.00	0.00	0.00
DEUDA PÚBLICA A LARGO PLAZO	376,241,029.50	376,241,029.50	376,241,029.50
DEUDA PÚBLICA INTERNA	376,241,029.50	376,241,029.50	376,241,029.50
OTROS PASIVOS A LARGO PLAZO	0.00	0.00	0.00
TOTAL PASIVO	453,920,069.13	456,877,099.43	459,289,605.95
HACIENDA PÚBLICA / PATRIMONIO	2,025,148,644.54	2,064,354,050.76	2,110,588,709.06



MUNICIPIO DE DURANGO
DIRECCIÓN MUNICIPAL DE ADMINISTRACIÓN Y FINANZAS
ESTADOS DE SITUACIÓN FINANCIERA 2018
CONSOLIDADO

GOBIERNO CIUDADANO
DURANGO

NOMBRE	ENERO	FEBRERO	MARZO
HACIENDA PÚBLICA / PATRIMONIO CONTRIBUIDO	1,448,623,405.71	1,444,604,575.70	1,444,604,575.70
DONACIONES DE CAPITAL	1,448,623,405.71	1,444,604,575.70	1,444,604,575.70
ACTUALIZACIONES DEL LA HACIENDA PUBLICA/PATRIMONIO	0.00	0.00	0.00
HACIENDA PÚBLICA / PATRIMONIO GENERADO	576,525,238.83	619,749,475.06	665,984,133.36
PATRIMONIO ACUMULADO	461,125,394.65	456,146,965.36	455,070,213.14
RESULTADO DEL EJERCICIO AHORRO / DESAHORRO	115,399,844.18	163,602,509.70	210,913,920.22
TOTAL PASIVO MAS HACIENDA PUBLICA/PATRIMONIO	2,479,068,713.67	2,521,231,150.19	2,569,878,315.01



MUNICIPIO DE DURANGO
DIRECCIÓN MUNICIPAL DE ADMINISTRACIÓN Y FINANZAS
ESTADOS DE SITUACIÓN FINANCIERA 2018
TESORERIA

GOBIERNO CIUDADANO
DURANGO

NOMBRE	ENERO	FEBRERO	MARZO
ACTIVO CIRCULANTE	200,602,803.36	222,974,349.89	187,301,987.08
EFFECTIVO Y EQUIVALENTE DE EFFECTIVO	157,048,145.30	176,940,281.81	123,033,966.60
EFFECTIVO	235,000.00	361,000.00	391,000.00
BANCOS TESORERIA	142,548,142.18	168,172,945.91	119,013,657.40
DEPOSITOS EN FONDOS DE TERCEROS	14,265,003.12	8,406,335.90	3,629,309.20
EFFECTIVO O EQUIVALENTES DE EFFECTIVO A RECIBIR	43,265,610.45	45,037,793.40	62,191,560.57
INVERSIONES FINANCIERAS	15,699,574.01	15,762,734.51	31,695,448.45
CUENTAS POR COBRAR A CORTO PLAZO	119,353.47	119,353.47	119,353.47
DEUDORES DIVERSOS	24,382,328.91	26,017,960.10	27,213,541.83
PRESTAMOS OTORGADOS	3,064,354.06	3,137,745.32	3,163,216.82
OTROS DEUDORES DIVERSOS	0.00	0.00	0.00
DERECHOS A RECIBIR BIENES O SERVICIOS	289,047.61	996,274.68	2,076,459.91
ANTICIPO A CORTO PLAZO	289,047.61	996,274.68	2,076,459.91
OTROS DERECHOS A RECIBIR BIENES O SERVICIOS	0.00	0.00	0.00
ALMACENES	0.00	0.00	0.00
ALMACENES DE MATERIALES Y SUMINISTROS DE CONSUMO	0.00	0.00	0.00
OTROS ACTIVOS CIRCULANTES	0.00	0.00	0.00
ACTIVO NO CIRCULANTE	2,197,834,673.83	2,223,288,940.74	2,203,909,372.36
BIENES INMUEBLES	2,161,568,396.45	2,161,901,346.60	2,171,215,226.05
TERRENOS	1,740,916,308.65	1,741,702,203.65	1,741,702,203.65
VIVIENDA	0.00	0.00	0.00
EDIFICIOS NO RESIDENCIALES	231,919,192.28	226,304,057.51	225,505,905.13
INFRAESTRUCTURA	156,645,225.01	155,970,213.61	155,632,707.91
CONSTRUCCIONES EN PROCESO EN BIENES DE DOMINIO PUBLICO	32,087,670.51	37,924,871.83	48,374,409.36
CONSTRUCCIONES EN PROCESO EN BIENES PROPIOS	0.00	0.00	0.00
ACCIONES DE FOMENTO	0.00	0.00	0.00
BIENES MUEBLES	35,159,958.99	60,497,296.39	31,911,858.88
MOBILIARIO Y EQUIPO DE ADMINISTRACION	9,702,660.71	10,281,063.00	9,454,211.76
MOBILIARIO Y EQUIPO EDUCACIONAL Y RECREATIVO	1,263,271.86	2,773,112.71	1,182,578.69
EQUIPO E INSTRUMENTAL MEDICO Y DE LABORATORIO	2,402,424.27	2,357,592.27	2,339,932.27
EQUIPO DE TRANSPORTE	-943,328.60	17,654,036.01	-2,808,318.52
EQUIPO DE DEFENSA Y SEGURIDAD	988,329.30	939,639.06	915,293.94
MAQUINARIA, OTROS EQUIPOS Y HERRAMIENTAS	21,289,434.74	26,063,453.29	20,414,144.02
ACTIVOS BIOLÓGICOS	457,166.71	428,400.05	414,016.72
ACTIVOS INTANGIBLES	1,106,318.39	890,297.75	782,287.43
SOFTWARE	1,106,318.39	890,297.75	782,287.43
LICENCIAS	0.00	0.00	0.00
TOTAL ACTIVO	2,398,437,477.19	2,446,263,290.63	2,391,211,359.44
PASIVO CIRCULANTE	11,886,234.82	31,480,195.91	22,902,598.46
CUENTAS POR PAGAR A CORTO PLAZO	-18,046,085.30	11,433,137.26	4,800,356.76
SERVICIOS PERSONALES	-45,188,632.34	-18,454,703.20	-8,202,358.91
PROVEEDORES	3,812,414.34	23,003,830.43	28,259,774.35
OTRAS DEUDAS POR PAGAR	8,760,419.93	5,543,872.45	4,015,095.48
CONTRATISTAS POR OBRAS PÚBLICAS	306,999.85	307,517.79	306,253.08
TRANSFERENCIAS OTORGADAS	0.00	0.00	0.00
RETENCIONES Y CONTRIBUCIONES POR PAGAR A CORTO PLAZO	879,379.58	982,619.79	-19,578,407.24
OTRAS CUENTAS POR PAGAR A CORTO PLAZO	13,383,333.34	50,000.00	0.00
OTROS PASIVOS A CORTO PLAZO	0.00	0.00	0.00
INGRESOS POR CLASIFICAR	0.00	0.00	0.00
PORCIÓN A CORTO PLAZO DE LA DEUDA PÚBLICA A LARGO PLAZO	29,932,320.12	20,047,058.65	18,102,241.70
DEUDA PÚBLICA INTERNA	29,932,320.12	20,047,058.65	18,102,241.70
PASIVO NO CIRCULANTE	376,241,029.50	376,241,029.50	376,241,029.50
CUENTAS POR PAGAR A LARGO PLAZO	0.00	0.00	0.00
PROVEEDORES	0.00	0.00	0.00
CONTRATISTAS POR OBRAS PÚBLICAS	0.00	0.00	0.00
DEUDA PÚBLICA A LARGO PLAZO	376,241,029.50	376,241,029.50	376,241,029.50
DEUDA PÚBLICA INTERNA	376,241,029.50	376,241,029.50	376,241,029.50
OTROS PASIVOS A LARGO PLAZO	0.00	0.00	0.00
TOTAL PASIVO	388,127,264.32	407,721,225.41	399,143,627.96



MUNICIPIO DE DURANGO
DIRECCIÓN MUNICIPAL DE ADMINISTRACIÓN Y FINANZAS
ESTADOS DE SITUACIÓN FINANCIERA 2018
TESORERIA

GOBIERNO CIUDADANO
DURANGO

NOMBRE	ENERO	FEBRERO	MARZO
HACIENDA PÚBLICA / PATRIMONIO	2,010,310,212.87	2,038,542,065.22	1,992,067,731.48
HACIENDA PÚBLICA / PATRIMONIO CONTRIBUIDO	1,448,623,405.71	1,444,604,575.70	1,444,604,575.70
DONACIONES DE CAPITAL	1,448,623,405.71	1,444,604,575.70	1,444,604,575.70
ACTUALIZACIONES DEL LA HACIENDA PÚBLICA/PATRIMONIO	0.00	0.00	0.00
HACIENDA PÚBLICA / PATRIMONIO GENERADO	561,686,807.16	593,937,489.52	547,463,155.78
PATRIMONIO ACUMULADO	424,935,334.59	447,435,743.19	418,965,503.20
RESULTADO DEL EJERCICIO AHORRO / DESAHORRO	136,751,472.57	146,501,746.33	128,497,652.58
TOTAL PASIVO MAS HACIENDA PUBLICA/PATRIMONIO	2,398,437,477.19	2,446,263,290.63	2,391,211,359.44



MUNICIPIO DE DURANGO
DIRECCIÓN MUNICIPAL DE ADMINISTRACIÓN Y FINANZAS
ESTADOS DE SITUACIÓN FINANCIERA 2018
FONDO DE FORTALECIMIENTO MUNICIPAL

GOBIERNO CIUDADANO
DURANGO

NOMBRE	ENERO	FEBRERO	MARZO
ACTIVO CIRCULANTE	34,968,279.18	40,665,181.90	44,828,764.15
EFFECTIVO Y EQUIVALENTE DE EFFECTIVO	34,979,143.98	39,093,101.71	43,275,049.81
EFFECTIVO	0.00	0.00	0.00
BANCOS TESORERIA	34,979,143.98	39,093,101.71	43,275,049.81
DEPOSITOS EN FONDOS DE TERCEROS	0.00	0.00	0.00
EFFECTIVO O EQUIVALENTES DE EFFECTIVO A RECIBIR	-10,864.80	1,572,080.19	1,553,714.34
INVERSIONES FINANCIERAS	0.00	0.00	0.00
CUENTAS POR COBRAR A CORTO PLAZO	0.00	0.00	0.00
DEUDORES DIVERSOS	10,351.54	1,609,262.87	1,603,225.86
PRESTAMOS OTORGADOS	-21,216.34	-37,182.68	-49,511.52
OTROS DEUDORES DIVERSOS	0.00	0.00	0.00
DERECHOS A RECIBIR BIENES O SERVICIOS	0.00	0.00	0.00
ANTICIPO A CORTO PLAZO	0.00	0.00	0.00
OTROS DERECHOS A RECIBIR BIENES O SERVICIOS	0.00	0.00	0.00
ALMACENES	0.00	0.00	0.00
ALMACENES DE MATERIALES Y SUMINISTROS DE CONSUMO	0.00	0.00	0.00
OTROS ACTIVOS CIRCULANTES	0.00	0.00	0.00
ACTIVO NO CIRCULANTE	2,673,884.00	2,673,884.00	2,673,884.00
BIENES INMUEBLES	0.00	0.00	0.00
TERRENOS	0.00	0.00	0.00
VIVIENDA	0.00	0.00	0.00
EDIFICIOS NO RESIDENCIALES	0.00	0.00	0.00
INFRAESTRUCTURA	0.00	0.00	0.00
CONSTRUCCIONES EN PROCESO EN BIENES DE DOMINIO PUBLICO	0.00	0.00	0.00
CONSTRUCCIONES EN PROCESO EN BIENES PROPIOS	0.00	0.00	0.00
ACCIONES DE FOMENTO	0.00	0.00	0.00
BIENES MUEBLES	2,673,884.00	2,673,884.00	2,673,884.00
MOBILIARIO Y EQUIPO DE ADMINISTRACION	0.00	0.00	0.00
MOBILIARIO Y EQUIPO EDUCACIONAL Y RECREATIVO	0.00	0.00	0.00
EQUIPO E INSTRUMENTAL MEDICO Y DE LABORATORIO	0.00	0.00	0.00
EQUIPO DE TRANSPORTE	2,673,884.00	2,673,884.00	2,673,884.00
EQUIPO DE DEFENSA Y SEGURIDAD	0.00	0.00	0.00
MAQUINARIA, OTROS EQUIPOS Y HERRAMIENTAS	0.00	0.00	0.00
ACTIVOS BIOLÓGICOS	0.00	0.00	0.00
ACTIVOS INTANGIBLES	0.00	0.00	0.00
SOFTWARE	0.00	0.00	0.00
LICENCIAS	0.00	0.00	0.00
TOTAL ACTIVO	37,642,163.18	43,339,065.90	47,502,648.15
PASIVO CIRCULANTE	17,882,240.67	22,724,535.33	21,751,528.27
CUENTAS POR PAGAR A CORTO PLAZO	17,882,240.67	22,724,535.33	21,751,528.27
SERVICIOS PERSONALES	10,867,296.93	10,716,342.56	10,647,323.17
PROVEEDORES	1,666,670.60	827,178.60	0.00
OTRAS DEUDAS POR PAGAR	1,934,099.26	3,671,744.29	4,807,255.35
CONTRATISTAS POR OBRAS PUBLICAS	0.00	0.00	0.00
TRANSFERENCIAS OTORGADAS	0.00	0.00	0.00
RETENCIONES Y CONTRIBUCIONES POR PAGAR A CORTO PLAZO	3,414,173.88	7,509,269.88	6,296,949.75
OTRAS CUENTAS POR PAGAR A CORTO PLAZO	0.00	0.00	0.00
OTROS PASIVOS A CORTO PLAZO	0.00	0.00	0.00
INGRESOS POR CLASIFICAR	0.00	0.00	0.00
PORCION A CORTO PLAZO DE LA DEUDA PUBLICA A LARGO PLAZO	0.00	0.00	0.00
DEUDA PÚBLICA INTERNA	0.00	0.00	0.00
PASIVO NO CIRCULANTE	0.00	0.00	0.00
CUENTAS POR PAGAR A LARGO PLAZO	0.00	0.00	0.00
PROVEEDORES	0.00	0.00	0.00
CONTRATISTAS POR OBRAS PUBLICAS	0.00	0.00	0.00
DEUDA PÚBLICA A LARGO PLAZO	0.00	0.00	0.00
DEUDA PÚBLICA INTERNA	0.00	0.00	0.00
OTROS PASIVOS A LARGO PLAZO	0.00	0.00	0.00
TOTAL PASIVO	17,882,240.67	22,724,535.33	21,751,528.27
HACIENDA PÚBLICA / PATRIMONIO	19,759,922.51	20,614,530.57	25,751,119.88



MUNICIPIO DE DURANGO
DIRECCIÓN MUNICIPAL DE ADMINISTRACIÓN Y FINANZAS
ESTADOS DE SITUACIÓN FINANCIERA 2018
FONDO DE FORTALECIMIENTO MUNICIPAL

GOBIERNO CIUDADANO
DURANGO

NOMBRE	ENERO	FEBRERO	MARZO
HACIENDA PÚBLICA / PATRIMONIO CONTRIBUIDO	0.00	0.00	0.00
DONACIONES DE CAPITAL	0.00	0.00	0.00
ACTUALIZACIONES DEL LA HACIENDA PÚBLICA/PATRIMONIO	0.00	0.00	0.00
HACIENDA PÚBLICA / PATRIMONIO GENERADO	19,759,922.51	20,614,530.57	25,751,119.88
PATRIMONIO ACUMULADO	2,776,037.20	2,776,037.20	2,776,037.20
RESULTADO DEL EJERCICIO AHORRO / DESAHORRO	16,983,885.31	17,838,493.37	22,975,082.68
TOTAL PASIVO MAS HACIENDA PÚBLICA/PATRIMONIO	37,642,163.18	43,339,065.90	47,502,648.15



MUNICIPIO DE DURANGO
DIRECCIÓN MUNICIPAL DE ADMINISTRACIÓN Y FINANZAS
ESTADOS DE SITUACIÓN FINANCIERA 2018
FONDO DE INFRAESTRUCTURA MUNICIPAL 2017

GOBIERNO CIUDADANO
DURANGO

NOMBRE	ENERO	FEBRERO	MARZO
ACTIVO CIRCULANTE	1,008,363.91	1,046,238.14	978,518.40
EFFECTIVO Y EQUIVALENTE DE EFFECTIVO	1,008,363.91	1,046,238.14	978,518.40
EFFECTIVO	0.00	0.00	0.00
BANCOS TESORERIA	1,008,363.91	1,046,238.14	978,518.40
DEPOSITOS EN FONDOS DE TERCEROS	0.00	0.00	0.00
EFFECTIVO O EQUIVALENTES DE EFFECTIVO A RECIBIR	0.00	0.00	0.00
INVERSIONES FINANCIERAS	0.00	0.00	0.00
CUENTAS POR COBRAR A CORTO PLAZO	0.00	0.00	0.00
DEUDORES DIVERSOS	0.00	0.00	0.00
PRESTAMOS OTORGADOS	0.00	0.00	0.00
OTROS DEUDORES DIVERSOS	0.00	0.00	0.00
DERECHOS A RECIBIR BIENES O SERVICIOS	0.00	0.00	0.00
ANTICIPO A CORTO PLAZO	0.00	0.00	0.00
OTROS DERECHOS A RECIBIR BIENES O SERVICIOS	0.00	0.00	0.00
ALMACENES	0.00	0.00	0.00
ALMACENES DE MATERIALES Y SUMINISTROS DE CONSUMO	0.00	0.00	0.00
OTROS ACTIVOS CIRCULANTES	0.00	0.00	0.00
ACTIVO NO CIRCULANTE	5,078,808.57	5,041,158.57	5,107,480.70
BIENES INMUEBLES	3,092,186.75	3,054,536.75	3,120,858.88
TERRENOS	0.00	0.00	0.00
VIVIENDA	0.00	0.00	0.00
EDIFICIOS NO RESIDENCIALES	0.00	0.00	0.00
INFRAESTRUCTURA	0.00	0.00	0.00
CONSTRUCCIONES EN PROCESO EN BIENES DE DOMINIO PUBLICO	2,972,189.75	2,934,539.75	3,000,861.88
CONSTRUCCIONES EN PROCESO EN BIENES PROPIOS	0.00	0.00	0.00
ACCIONES DE FOMENTO	119,997.00	119,997.00	119,997.00
BIENES MUEBLES	347,637.74	347,637.74	347,637.74
MOBILIARIO Y EQUIPO DE ADMINISTRACION	290,519.68	290,519.68	290,519.68
MOBILIARIO Y EQUIPO EDUCACIONAL Y RECREATIVO	57,118.06	57,118.06	57,118.06
EQUIPO E INSTRUMENTAL MEDICO Y DE LABORATORIO	0.00	0.00	0.00
EQUIPO DE TRANSPORTE	0.00	0.00	0.00
EQUIPO DE DEFENSA Y SEGURIDAD	0.00	0.00	0.00
MAQUINARIA, OTROS EQUIPOS Y HERRAMIENTAS	0.00	0.00	0.00
ACTIVOS BIOLÓGICOS	0.00	0.00	0.00
ACTIVOS INTANGIBLES	1,638,984.08	1,638,984.08	1,638,984.08
SOFTWARE	1,638,984.08	1,638,984.08	1,638,984.08
LICENCIAS	0.00	0.00	0.00
TOTAL ACTIVO	6,087,172.48	6,087,396.71	6,085,999.10
PASIVO CIRCULANTE	66,383.00	151,733.12	149,706.46
CUENTAS POR PAGAR A CORTO PLAZO	66,383.00	151,733.12	149,706.46
SERVICIOS PERSONALES	0.00	0.00	0.00
PROVEEDORES	0.00	0.00	0.00
OTRAS DEUDAS POR PAGAR	25,645.26	0.00	0.00
CONTRATISTAS POR OBRAS PÚBLICAS	0.00	2,312.53	0.00
TRANSFERENCIAS OTORGADAS	0.00	0.00	0.00
RETENCIONES Y CONTRIBUCIONES POR PAGAR A CORTO PLAZO	40,737.74	149,420.59	149,706.46
OTRAS CUENTAS POR PAGAR A CORTO PLAZO	0.00	0.00	0.00
OTROS PASIVOS A CORTO PLAZO	0.00	0.00	0.00
INGRESOS POR CLASIFICAR	0.00	0.00	0.00
PORCIÓN A CORTO PLAZO DE LA DEUDA PÚBLICA A LARGO PLAZO	0.00	0.00	0.00
DEUDA PÚBLICA INTERNA	0.00	0.00	0.00
PASIVO NO CIRCULANTE	0.00	0.00	0.00
CUENTAS POR PAGAR A LARGO PLAZO	0.00	0.00	0.00
PROVEEDORES	0.00	0.00	0.00
CONTRATISTAS POR OBRAS PÚBLICAS	0.00	0.00	0.00
DEUDA PÚBLICA A LARGO PLAZO	0.00	0.00	0.00
DEUDA PÚBLICA INTERNA	0.00	0.00	0.00
OTROS PASIVOS A LARGO PLAZO	0.00	0.00	0.00
TOTAL PASIVO	66,383.00	151,733.12	149,706.46



MUNICIPIO DE DURANGO
DIRECCIÓN MUNICIPAL DE ADMINISTRACIÓN Y FINANZAS
ESTADOS DE SITUACIÓN FINANCIERA 2018
FONDO DE INFRAESTRUCTURA MUNICIPAL 2017

GOBIERNO CIUDADANO
DURANGO

NOMBRE	ENERO	FEBRERO	MARZO
HACIENDA PÚBLICA / PATRIMONIO	6,020,789.48	5,935,663.59	5,936,292.64
HACIENDA PÚBLICA / PATRIMONIO CONTRIBUIDO	0.00	0.00	0.00
DONACIONES DE CAPITAL	0.00	0.00	0.00
ACTUALIZACIONES DEL LA HACIENDA PÚBLICA/PATRIMONIO	0.00	0.00	0.00
HACIENDA PÚBLICA / PATRIMONIO GENERADO	6,020,789.48	5,935,663.59	5,936,292.64
PATRIMONIO ACUMULADO	6,020,535.09	5,935,184.97	5,935,184.97
RESULTADO DEL EJERCICIO AHORRO / DESAHORRO	254.39	478.62	1,107.67
TOTAL PASIVO MAS HACIENDA PUBLICA/PATRIMONIO	6,087,172.48	6,087,396.71	- 6,085,999.10



MUNICIPIO DE DURANGO
DIRECCIÓN MUNICIPAL DE ADMINISTRACIÓN Y FINANZAS
ESTADOS DE SITUACIÓN FINANCIERA 2018
FONDO DE INFRAESTRUCTURA MUNICIPAL 2018

GOBIERNO CIUDADANO
DURANGO

NOMBRE	ENERO	FEBRERO	MARZO
ACTIVO CIRCULANTE	0.10	15,992,645.51	23,992,171.26
EFFECTIVO Y EQUIVALENTE DE EFFECTIVO	0.10	15,992,645.51	23,992,171.26
EFFECTIVO	0.00	0.00	0.00
BANCOS TESORERIA	0.10	15,992,645.51	23,992,171.26
DEPOSITOS EN FONDOS DE TERCEROS	0.00	0.00	0.00
EFFECTIVO O EQUIVALENTES DE EFFECTIVO A RECIBIR	0.00	0.00	0.00
INVERSIONES FINANCIERAS	0.00	0.00	0.00
CUENTAS POR COBRAR A CORTO PLAZO	0.00	0.00	0.00
DEUDORES DIVERSOS	0.00	0.00	0.00
PRESTAMOS OTORGADOS	0.00	0.00	0.00
OTROS DEUDORES DIVERSOS	0.00	0.00	0.00
DERECHOS A RECIBIR BIENES O SERVICIOS	0.00	0.00	0.00
ANTICIPO A CORTO PLAZO	0.00	0.00	0.00
OTROS DERECHOS A RECIBIR BIENES O SERVICIOS	0.00	0.00	0.00
ALMACENES	0.00	0.00	0.00
ALMACENES DE MATERIALES Y SUMINISTROS DE CONSUMO	0.00	0.00	0.00
OTROS ACTIVOS CIRCULANTES	0.00	0.00	0.00
ACTIVO NO CIRCULANTE	0.00	0.00	0.00
BIENES INMUEBLES	0.00	0.00	0.00
TERRENOS	0.00	0.00	0.00
VIVIENDA	0.00	0.00	0.00
EDIFICIOS NO RESIDENCIALES	0.00	0.00	0.00
INFRAESTRUCTURA	0.00	0.00	0.00
CONSTRUCCIONES EN PROCESO EN BIENES DE DOMINIO PUBLICO	0.00	0.00	0.00
CONSTRUCCIONES EN PROCESO EN BIENES PROPIOS	0.00	0.00	0.00
ACCIONES DE FOMENTO	0.00	0.00	0.00
BIENES MUEBLES	0.00	0.00	0.00
MOBILIARIO Y EQUIPO DE ADMINISTRACION	0.00	0.00	0.00
MOBILIARIO Y EQUIPO EDUCACIONAL Y RECREATIVO	0.00	0.00	0.00
EQUIPO E INSTRUMENTAL MEDICO Y DE LABORATORIO	0.00	0.00	0.00
EQUIPO DE TRANSPORTE	0.00	0.00	0.00
EQUIPO DE DEFENSA Y SEGURIDAD	0.00	0.00	0.00
MAQUINARIA, OTROS EQUIPOS Y HERRAMIENTAS	0.00	0.00	0.00
ACTIVOS BIOLOGICOS	0.00	0.00	0.00
ACTIVOS INTANGIBLES	0.00	0.00	0.00
SOFTWARE	0.00	0.00	0.00
LICENCIAS	0.00	0.00	0.00
TOTAL ACTIVO	0.10	15,992,645.51	23,992,171.26
PASIVO CIRCULANTE	0.00	0.00	0.00
CUENTAS POR PAGAR A CORTO PLAZO	0.00	0.00	0.00
SERVICIOS PERSONALES	0.00	0.00	0.00
PROVEEDORES	0.00	0.00	0.00
OTRAS DEUDAS POR PAGAR	0.00	0.00	0.00
CONTRATISTAS POR OBRAS PUBLICAS	0.00	0.00	0.00
TRANSFERENCIAS OTORGADAS	0.00	0.00	0.00
RETENCIONES Y CONTRIBUCIONES POR PAGAR A CORTO PLAZO	0.00	0.00	0.00
OTRAS CUENTAS POR PAGAR A CORTO PLAZO	0.00	0.00	0.00
OTROS PASIVOS A CORTO PLAZO	0.00	0.00	0.00
INGRESOS POR CLASIFICAR	0.00	0.00	0.00
PORCION A CORTO PLAZO DE LA DEUDA PUBLICA A LARGO PLAZO	0.00	0.00	0.00
DEUDA PUBLICA INTERNA	0.00	0.00	0.00
PASIVO NO CIRCULANTE	0.00	0.00	0.00
CUENTAS POR PAGAR A LARGO PLAZO	0.00	0.00	0.00
PROVEEDORES	0.00	0.00	0.00
CONTRATISTAS POR OBRAS PUBLICAS	0.00	0.00	0.00
DEUDA PUBLICA A LARGO PLAZO	0.00	0.00	0.00
DEUDA PUBLICA INTERNA	0.00	0.00	0.00
OTROS PASIVOS A LARGO PLAZO	0.00	0.00	0.00
TOTAL PASIVO	0.00	0.00	0.00



MUNICIPIO DE DURANGO
DIRECCIÓN MUNICIPAL DE ADMINISTRACIÓN Y FINANZAS
ESTADOS DE SITUACIÓN FINANCIERA 2018
FONDO DE INFRAESTRUCTURA MUNICIPAL 2018

GOBIERNO CIUDADANO
DURANGO

NOMBRE	ENERO	FEBRERO	MARZO
HACIENDA PÚBLICA / PATRIMONIO	0.10	15,992,645.51	23,992,171.26
HACIENDA PÚBLICA / PATRIMONIO CONTRIBUIDO	0.00	0.00	0.00
DONACIONES DE CAPITAL	0.00	0.00	0.00
ACTUALIZACIONES DEL LA HACIENDA PÚBLICA/PATRIMONIO	0.00	0.00	0.00
HACIENDA PÚBLICA / PATRIMONIO GENERADO	0.10	15,992,645.51	23,992,171.26
PATRIMONIO ACUMULADO	0.00	0.00	0.00
RESULTADO DEL EJERCICIO AHORRO / DESAHORRO	0.10	15,992,645.51	23,992,171.26
TOTAL PASIVO MAS HACIENDA PÚBLICA/PATRIMONIO	0.10	15,992,645.51	23,992,171.26



MUNICIPIO DE DURANGO
DIRECCIÓN MUNICIPAL DE ADMINISTRACIÓN Y FINANZAS
ESTADOS DE SITUACIÓN FINANCIERA 2018
FONDO DE FORTALECIMIENTO MUNICIPAL

Gobierno Ciudadano
DURANGO

NOMBRE	ENERO	FEBRERO	MARZO
ACTIVO CIRCULANTE	9,508,412.95	9,548,751.44	55,022,413.09
EFFECTIVO Y EQUIVALENTE DE EFFECTIVO	9,456,024.03	9,434,425.07	6,856,461.40
EFFECTIVO	0.00	0.00	0.00
BANCOS TESORERIA	9,456,024.03	9,434,425.07	2,149,412.19
DEPOSITOS EN FONDOS DE TERCEROS	0.00	0.00	4,707,049.21
EFFECTIVO O EQUIVALENTES DE EFFECTIVO A RECIBIR	52,388.92	114,326.37	48,165,951.69
INVERSIONES FINANCIERAS	0.00	0.00	47,999,980.58
CUENTAS POR COBRAR A CORTO PLAZO	0.00	0.00	0.00
DEUDORES DIVERSOS	52,388.92	114,326.37	177,925.50
PRESTAMOS OTORGADOS	0.00	0.00	-11,954.39
OTROS DEUDORES DIVERSOS	0.00	0.00	0.00
DERECHOS A RECIBIR BIENES O SERVICIOS	0.00	0.00	0.00
ANTICIPO A CORTO PLAZO	0.00	0.00	0.00
OTROS DERECHOS A RECIBIR BIENES O SERVICIOS	0.00	0.00	0.00
ALMACENES	0.00	0.00	0.00
ALMACENES DE MATERIALES Y SUMINISTROS DE CONSUMO	0.00	0.00	0.00
OTROS ACTIVOS CIRCULANTES	0.00	0.00	0.00
ACTIVO NO CIRCULANTE	0.00	0.00	0.00
BIENES INMUEBLES	0.00	0.00	0.00
TERRENOS	0.00	0.00	0.00
VIVIENDA	0.00	0.00	0.00
EDIFICIOS NO RESIDENCIALES	0.00	0.00	0.00
INFRAESTRUCTURA	0.00	0.00	0.00
CONSTRUCCIONES EN PROCESO EN BIENES DE DOMINIO PUBLICO	0.00	0.00	0.00
CONSTRUCCIONES EN PROCESO EN BIENES PROPIOS	0.00	0.00	0.00
ACCIONES DE FOMENTO	0.00	0.00	0.00
BIENES MUEBLES	0.00	0.00	0.00
MOBILIARIO Y EQUIPO DE ADMINISTRACION	0.00	0.00	0.00
MOBILIARIO Y EQUIPO EDUCACIONAL Y RECREATIVO	0.00	0.00	0.00
EQUIPO E INSTRUMENTAL MEDICO Y DE LABORATORIO	0.00	0.00	0.00
EQUIPO DE TRANSPORTE	0.00	0.00	0.00
EQUIPO DE DEFENSA Y SEGURIDAD	0.00	0.00	0.00
MAQUINARIA, OTROS EQUIPOS Y HERRAMIENTAS	0.00	0.00	0.00
ACTIVOS BIOLÓGICOS	0.00	0.00	0.00
ACTIVOS INTANGIBLES	0.00	0.00	0.00
SOFTWARE	0.00	0.00	0.00
LICENCIAS	0.00	0.00	0.00
TOTAL ACTIVO	9,508,412.95	9,548,751.44	55,022,413.09
PASIVO CIRCULANTE	47,844,181.14	26,279,605.57	38,244,743.26
CUENTAS POR PAGAR A CORTO PLAZO	47,844,181.14	26,279,605.57	38,244,743.26
SERVICIOS PERSONALES	36,446,362.76	9,602,184.94	925,854.86
PROVEEDORES	0.00	0.00	0.00
OTRAS DEUDAS POR PAGAR	2,785,093.26	8,251,162.07	10,167,010.92
CONTRATISTAS POR OBRAS PÚBLICAS	0.00	0.00	0.00
TRANSFERENCIAS OTORGADAS	0.00	0.00	0.00
RETENCIONES Y CONTRIBUCIONES POR PAGAR A CORTO PLAZO	8,612,725.12	8,426,258.56	27,101,877.48
OTRAS CUENTAS POR PAGAR A CORTO PLAZO	0.00	0.00	50,000.00
OTROS PASIVOS A CORTO PLAZO	0.00	0.00	0.00
INGRESOS POR CLASIFICAR	0.00	0.00	0.00
PORCIÓN A CORTO PLAZO DE LA DEUDA PÚBLICA A LARGO PLAZO	0.00	0.00	0.00
DEUDA PÚBLICA INTERNA	0.00	0.00	0.00
PASIVO NO CIRCULANTE	0.00	0.00	0.00
CUENTAS POR PAGAR A LARGO PLAZO	0.00	0.00	0.00
PROVEEDORES	0.00	0.00	0.00
CONTRATISTAS POR OBRAS PÚBLICAS	0.00	0.00	0.00
DEUDA PÚBLICA A LARGO PLAZO	0.00	0.00	0.00
DEUDA PÚBLICA INTERNA	0.00	0.00	0.00
OTROS PASIVOS A LARGO PLAZO	0.00	0.00	0.00
TOTAL PASIVO	47,844,181.14	26,279,605.57	38,244,743.26
HACIENDA PÚBLICA / PATRIMONIO	-38,335,768.19	-16,730,854.13	16,777,669.83



MUNICIPIO DE DURANGO
DIRECCIÓN MUNICIPAL DE ADMINISTRACIÓN Y FINANZAS
ESTADOS DE SITUACIÓN FINANCIERA 2018
FONDO DE FORTALECIMIENTO MUNICIPAL

Gobierno Ciudadano
DURANGO

NOMBRE	ENERO	FEBRERO	MARZO
HACIENDA PÚBLICA / PATRIMONIO CONTRIBUIDO	0.00	0.00	0.00
DONACIONES DE CAPITAL	0.00	0.00	0.00
ACTUALIZACIONES DEL LA HACIENDA PÚBLICA/PATRIMONIO	0.00	0.00	0.00
HACIENDA PÚBLICA / PATRIMONIO GENERADO	-38,335,768.19	-16,730,854.13	16,777,669.83
PATRIMONIO ACUMULADO	0.00	0.00	0.00
RESULTADO DEL EJERCICIO AHORRO / DESAHORRO	-38,335,768.19	-16,730,854.13	16,777,669.83
TOTAL PASIVO MAS HACIENDA PUBLICA/PATRIMONIO	9,508,412.95	9,548,751.44	55,022,413.09



MUNICIPIO DE DURANGO
DIRECCIÓN MUNICIPAL DE ADMINISTRACIÓN Y FINANZAS
ESTADOS DE SITUACIÓN FINANCIERA 2018
FORTASEG 2017

GOBIERNO CIUDADANO
DURANGO

NOMBRE	ENERO	FEBRERO	MARZO
ACTIVO CIRCULANTE	0.00	0.00	0.00
EFFECTIVO Y EQUIVALENTE DE EFFECTIVO	0.00	0.00	0.00
EFFECTIVO	0.00	0.00	0.00
BANCOS TESORERIA	0.00	0.00	0.00
DEPOSITOS EN FONDOS DE TERCEROS	0.00	0.00	0.00
EFFECTIVO O EQUIVALENTES DE EFFECTIVO A RECIBIR	0.00	0.00	0.00
INVERSIONES FINANCIERAS	0.00	0.00	0.00
CUENTAS POR COBRAR A CORTO PLAZO	0.00	0.00	0.00
DEUDORES DIVERSOS	0.00	0.00	0.00
PRESTAMOS OTORGADOS	0.00	0.00	0.00
OTROS DEUDORES DIVERSOS	0.00	0.00	0.00
DERECHOS A RECIBIR BIENES O SERVICIOS	0.00	0.00	0.00
ANTICIPO A CORTO PLAZO	0.00	0.00	0.00
OTROS DERECHOS A RECIBIR BIENES O SERVICIOS	0.00	0.00	0.00
ALMACENES	0.00	0.00	0.00
ALMACENES DE MATERIALES Y SUMINISTROS DE CONSUMO	0.00	0.00	0.00
OTROS ACTIVOS CIRCULANTES	0.00	0.00	0.00
ACTIVO NO CIRCULANTE	27,393,487.77	0.00	27,393,487.77
BIENES INMUEBLES	0.00	0.00	0.00
TERRENOS	0.00	0.00	0.00
VIVIENDA	0.00	0.00	0.00
EDIFICIOS NO RESIDENCIALES	0.00	0.00	0.00
INFRAESTRUCTURA	0.00	0.00	0.00
CONSTRUCCIONES EN PROCESO EN BIENES DE DOMINIO PUBLICO	0.00	0.00	0.00
CONSTRUCCIONES EN PROCESO EN BIENES PROPIOS	0.00	0.00	0.00
ACCIONES DE FOMENTO	0.00	0.00	0.00
BIENES MUEBLES	27,393,487.77	0.00	27,393,487.77
MOBILIARIO Y EQUIPO DE ADMINISTRACION	674,736.56	0.00	674,736.56
MOBILIARIO Y EQUIPO EDUCACIONAL Y RECREATIVO	1,570,133.63	0.00	1,570,133.63
EQUIPO E INSTRUMENTAL MEDICO Y DE LABORATORIO	0.00	0.00	0.00
EQUIPO DE TRANSPORTE	19,738,263.98	0.00	19,738,263.98
EQUIPO DE DEFENSA Y SEGURIDAD	0.00	0.00	0.00
MAQUINARIA, OTROS EQUIPOS Y HERRAMIENTAS	5,410,353.60	0.00	5,410,353.60
ACTIVOS BIOLÓGICOS	0.00	0.00	0.00
ACTIVOS INTANGIBLES	0.00	0.00	0.00
SOFTWARE	0.00	0.00	0.00
LICENCIAS	0.00	0.00	0.00
TOTAL ACTIVO	27,393,487.77	0.00	27,393,487.77
PASIVO CIRCULANTE	0.00	0.00	0.00
CUENTAS POR PAGAR A CORTO PLAZO	0.00	0.00	0.00
SERVICIOS PERSONALES	0.00	0.00	0.00
PROVEEDORES	0.00	0.00	0.00
OTRAS DEUDAS POR PAGAR	0.00	0.00	0.00
CONTRATISTAS POR OBRAS PÚBLICAS	0.00	0.00	0.00
TRANSFERENCIAS OTORGADAS	0.00	0.00	0.00
RETENCIONES Y CONTRIBUCIONES POR PAGAR A CORTO PLAZO	0.00	0.00	0.00
OTRAS CUENTAS POR PAGAR A CORTO PLAZO	0.00	0.00	0.00
OTROS PASIVOS A CORTO PLAZO	0.00	0.00	0.00
INGRESOS POR CLASIFICAR	0.00	0.00	0.00
PORCION A CORTO PLAZO DE LA DEUDA PUBLICA A LARGO PLAZO	0.00	0.00	0.00
DEUDA PÚBLICA INTERNA	0.00	0.00	0.00
PASIVO NO CIRCULANTE	0.00	0.00	0.00
CUENTAS POR PAGAR A LARGO PLAZO	0.00	0.00	0.00
PROVEEDORES	0.00	0.00	0.00
CONTRATISTAS POR OBRAS PÚBLICAS	0.00	0.00	0.00
DEUDA PÚBLICA A LARGO PLAZO	0.00	0.00	0.00
DEUDA PÚBLICA INTERNA	0.00	0.00	0.00



MUNICIPIO DE DURANGO
DIRECCIÓN MUNICIPAL DE ADMINISTRACIÓN Y FINANZAS
ESTADOS DE SITUACIÓN FINANCIERA 2018
FORTASEG 2017

GOBIERNO CIUDADANO
DURANGO

NOMBRE	ENERO	FEBRERO	MARZO
OTROS PASIVOS A LARGO PLAZO	0.00	0.00	0.00
TOTAL PASIVO	0.00	0.00	0.00
HACIENDA PÚBLICA / PATRIMONIO	27,393,487.77	0.00	27,393,487.77
HACIENDA PÚBLICA / PATRIMONIO CONTRIBUIDO	0.00	0.00	0.00
DONACIONES DE CAPITAL	0.00	0.00	0.00
ACTUALIZACIONES DEL LA HACIENDA PÚBLICA/PATRIMONIO	0.00	0.00	0.00
HACIENDA PÚBLICA / PATRIMONIO GENERADO	27,393,487.77	0.00	27,393,487.77
PATRIMONIO ACUMULADO	27,393,487.77	0.00	27,393,487.77
RESULTADO DEL EJERCICIO AHORRO / DESAHORRO	0.00	0.00	0.00
TOTAL PASIVO MAS HACIENDA PUBLICA/PATRIMONIO	27,393,487.77	0.00	27,393,487.77



MUNICIPIO DE DURANGO
DIRECCIÓN MUNICIPAL DE ADMINISTRACIÓN Y FINANZAS
ESTADOS DE SITUACIÓN FINANCIERA 2018
FORTASEG 2018



NOMBRE	ENERO	FEBRERO	MARZO
ACTIVO CIRCULANTE	0.00	0.00	18,670,236.20
EFFECTIVO Y EQUIVALENTE DE EFFECTIVO	0.00	0.00	18,670,004.20
EFFECTIVO	0.00	0.00	0.00
BANCOS TESORERIA	0.00	0.00	18,670,004.20
DEPOSITOS EN FONDOS DE TERCEROS	0.00	0.00	0.00
EFFECTIVO O EQUIVALENTES DE EFFECTIVO A RECIBIR	0.00	0.00	232.00
INVERSIONES FINANCIERAS	0.00	0.00	0.00
CUENTAS POR COBRAR A CORTO PLAZO	0.00	0.00	0.00
DEUDORES DIVERSOS	0.00	0.00	232.00
PRESTAMOS OTORGADOS	0.00	0.00	0.00
OTROS DEUDORES DIVERSOS	0.00	0.00	0.00
DERECHOS A RECIBIR BIENES O SERVICIOS	0.00	0.00	0.00
ANTICIPO A CORTO PLAZO	0.00	0.00	0.00
OTROS DERECHOS A RECIBIR BIENES O SERVICIOS	0.00	0.00	0.00
ALMACENES	0.00	0.00	0.00
ALMACENES DE MATERIALES Y SUMINISTROS DE CONSUMO	0.00	0.00	0.00
OTROS ACTIVOS CIRCULANTES	0.00	0.00	0.00
ACTIVO NO CIRCULANTE	0.00	0.00	0.00
BIENES INMUEBLES	0.00	0.00	0.00
TERRENOS	0.00	0.00	0.00
VIVIENDA	0.00	0.00	0.00
EDIFICIOS NO RESIDENCIALES	0.00	0.00	0.00
INFRAESTRUCTURA	0.00	0.00	0.00
CONSTRUCCIONES EN PROCESO EN BIENES DE DOMINIO PUBLICO	0.00	0.00	0.00
CONSTRUCCIONES EN PROCESO EN BIENES PROPIOS	0.00	0.00	0.00
ACCIONES DE FOMENTO	0.00	0.00	0.00
BIENES MUEBLES	0.00	0.00	0.00
MOBILIARIO Y EQUIPO DE ADMINISTRACION	0.00	0.00	0.00
MOBILIARIO Y EQUIPO EDUCACIONAL Y RECREATIVO	0.00	0.00	0.00
EQUIPO E INSTRUMENTAL MEDICO Y DE LABORATORIO	0.00	0.00	0.00
EQUIPO DE TRANSPORTE	0.00	0.00	0.00
EQUIPO DE DEFENSA Y SEGURIDAD	0.00	0.00	0.00
MAQUINARIA, OTROS EQUIPOS Y HERRAMIENTAS	0.00	0.00	0.00
ACTIVOS BIOLÓGICOS	0.00	0.00	0.00
ACTIVOS INTANGIBLES	0.00	0.00	0.00
SOFTWARE	0.00	0.00	0.00
LICENCIAS	0.00	0.00	0.00
TOTAL ACTIVO	0.00	0.00	18,670,236.20
PASIVO CIRCULANTE	0.00	0.00	0.00
CUENTAS POR PAGAR A CORTO PLAZO	0.00	0.00	0.00
SERVICIOS PERSONALES	0.00	0.00	0.00
PROVEEDORES	0.00	0.00	0.00
OTRAS DEUDAS POR PAGAR	0.00	0.00	0.00
CONTRATISTAS POR OBRAS PUBLICAS	0.00	0.00	0.00
TRANSFERENCIAS OTORGADAS	0.00	0.00	0.00
RETENCIONES Y CONTRIBUCIONES POR PAGAR A CORTO PLAZO	0.00	0.00	0.00
OTRAS CUENTAS POR PAGAR A CORTO PLAZO	0.00	0.00	0.00
OTROS PASIVOS A CORTO PLAZO	0.00	0.00	0.00
INGRESOS POR CLASIFICAR	0.00	0.00	0.00
PORCION A CORTO PLAZO DE LA DEUDA PUBLICA A LARGO PLAZO	0.00	0.00	0.00
DEUDA PÚBLICA INTERNA	0.00	0.00	0.00
PASIVO NO CIRCULANTE	0.00	0.00	0.00
CUENTAS POR PAGAR A LARGO PLAZO	0.00	0.00	0.00
PROVEEDORES	0.00	0.00	0.00
CONTRATISTAS POR OBRAS PÚBLICAS	0.00	0.00	0.00
DEUDA PÚBLICA A LARGO PLAZO	0.00	0.00	0.00
DEUDA PÚBLICA INTERNA	0.00	0.00	0.00



MUNICIPIO DE DURANGO
DIRECCIÓN MUNICIPAL DE ADMINISTRACIÓN Y FINANZAS
ESTADOS DE SITUACIÓN FINANCIERA 2018
FORTASEG 2018

GOBIERNO CIUDADANO
DURANGO

NOMBRE	ENERO	FEBRERO	MARZO
OTROS PASIVOS A LARGO PLAZO	0.00	0.00	0.00
TOTAL PASIVO	0.00	0.00	0.00
HACIENDA PÚBLICA / PATRIMONIO	0.00	0.00	18,670,236.20
HACIENDA PÚBLICA / PATRIMONIO CONTRIBUIDO	0.00	0.00	0.00
DONACIONES DE CAPITAL	0.00	0.00	0.00
ACTUALIZACIONES DEL LA HACIENDA PÚBLICA/PATRIMONIO	0.00	0.00	0.00
HACIENDA PÚBLICA / PATRIMONIO GENERADO	0.00	0.00	18,670,236.20
PATRIMONIO ACUMULADO	0.00	0.00	0.00
RESULTADO DEL EJERCICIO AHORRO / DESAHORRO	0.00	0.00	18,670,236.20
TOTAL PASIVO MAS HACIENDA PUBLICA/PATRIMONIO	0.00	0.00	18,670,236.20

MUNICIPIO DE DURANGO
DIRECCION MUNICIPAL DE ADMINISTRACION Y FINANZAS
ANEXOS AL 31 DE MARZO DE 2018

EFFECTIVO	SALDO
CONTRALORIA MUNICIPAL	5,000.00
DIRECCION MUNICIPAL DE ADMINISTRACION Y FINANZAS	20,000.00
DIRECCION MUNICIPAL DE COMUNICACION SOCIAL	3,000.00
DIRECCION MUNICIPAL DE DESARROLLO RURAL	10,000.00
DIRECCION MUNICIPAL DE DESARROLLO SOCIAL Y HUMANO	5,000.00
DIRECCION MUNICIPAL DE DESARROLLO URBANO	10,000.00
DIRECCION MUNICIPAL DE EDUCACION	5,000.00
DIRECCION MUNICIPAL DE FOMENTO ECONOMICO	5,000.00
DIRECCION MUNICIPAL DE INSPECCION	6,000.00
DIRECCION MUNICIPAL DE MEDIO AMBIENTE	5,000.00
DIRECCION MUNICIPAL DE OBRAS PUBLICAS	15,000.00
DIRECCION MUNICIPAL DE PROMOCION TURISTICA	5,000.00
DIRECCION MUNICIPAL DE PROTECCION CIVIL	7,000.00
DIRECCION MUNICIPAL DE SALUD PUBLICA	40,000.00
DIRECCION MUNICIPAL DE SEGURIDAD PUBLICA	15,000.00
DIRECCION MUNICIPAL DE SERVICIOS PUBLICOS	15,000.00
HOSPITAL MUNICIPAL DEL NINO	10,000.00
INSTITUTO MUNICIPAL DE ARTE Y CULTURA	10,000.00
INSTITUTO MUNICIPAL DE LA JUVENTUD	5,000.00
INSTITUTO MUNICIPAL DE LA MUJER	4,000.00
INSTITUTO MUNICIPAL DEL DEPORTE	10,000.00
OFICINA DE LA PRESIDENCIA	50,000.00
OFICINA DE LA SECRETARIA MUNICIPAL Y DEL AYUNTAMIENTO	15,000.00
OFICINA DE LA SINDICATURA	8,000.00
SUBDIRECCION ADMINISTRATIVA Y DE EGRESOS	40,000.00
SUBDIRECCION DE INGRESOS	45,000.00
SUBDIRECCION DE RELACIONES PUBLICAS Y EVENTOS ESPECIALES	20,000.00
UNIDAD DE TRANSPARENCIA E INFORMACION MUNICIPAL	3,000.00
TOTAL	\$ 391,000.00

MUNICIPIO DE DURANGO
DIRECCION MUNICIPAL DE ADMINISTRACION Y FINANZAS
ANEXOS AL 31 DE MARZO DE 2018

BANCOS TESORERIA	SALDO
BANAMEX 1097717024 BANCARIZACION BANAMEX	647.00
BANAMEX 7740948 INTERNET TRASLADO DE DOMINIO	1,783,405.06
BANAMEX NOMINA 70115052789	106,704.04
BANCARIZACION BANCOMER	7,015,347.51
BANCOMER 00157753322 LINEA DE CREDITO BANCOMER	8,206,748.99
BANCOMER 0189868070 TRASLADO DE DOMINIO	7.25
BANCOMER 0189916970 CADENAS PRODUCTIVAS	15,005.71
BANCOMER TRASLADO DE DOMINIO	59,876.80
BANORTE 0557276200 PIASRE	83,267.66
BANORTE 0605055557 FONDO PIMES	0.09
BANORTE 0132984069	13,699.08
BANORTE 0168442719 GASTO CORRIENTE	2,811,828.95
BANORTE 0184065193 NOMINA	98,465.02
BANORTE 0184065223 FONDO PROGRAMAS DE INVERSION	424,912.80
BANORTE 0233867500 FOMENTO ECONOMICO	213,468.62
BANORTE 0233867902 REC DE OBRA TERMINADA	1,927,758.19
BANORTE 0248514246 INSTITUTO MUNICIPAL DE LA JUVENTUD	189,230.14
BANORTE 0263736117 SUBSEMUN 2014 FONDO DE RETIRO	1,930,541.98
BANORTE 0282926188 3X1 MIGRANTE 2015	110,468.06
BANORTE 0288685731 CONTINGENCIAS ECONOMICAS F 2015	10,424.51
BANORTE 0323276179 FONDO PARA EL FORTALECIMIENTO FINANCIERO PARA INVERSION	1,284,042.68
BANORTE 0334189220 CONVENIO DE EJECUCION PARA EL DESARROLLO SOCIAL 2017	42.43
BANORTE 0334189501 FONDO PARA EL FORTALECIMIENTO DE LA INFRAESTRUCTURA ES	707,169.05
BANORTE 0358465863 FINANCIAMIENTO 2017	235,735.19
BANORTE 0358466253 FONDO DE APORTACION PARA EL FORTALECIMIENTO DE LOS MPIQ	43,174,957.81
BANORTE 0366105182 FONDO PARA EL DESARRROLLO REGIONAL SUSTENTABLE DE EDO	0.10
BANORTE 0366105212 FONDO PARA EL DESARROLLO REGIONAL SUSTENTABLE DE EDOS	0.10
BANORTE 0366105221 FONDO PARA EL DESARROLLO REGIONAL SUSTENTABLE DE EDOS	0.10
BANORTE 0407857393 HABITAT RECURSOS LOCALES 2016	583,156.85
BANORTE 0424541587 PARTICIPACIONES FEDERALES 2016	155,590.35
BANORTE 0444406433 AGUINALDOS	840.84
BANORTE 0444406442 PROYECTOS LOCALES JUVENILES 2016	24.14
BANORTE 0458403792 PUNTOS PARA MOVER MEXICO	574,573.14
BANORTE 0458403804 PROGRAMAS FOMENTO ECONOMICO	0.10
BANORTE 0461084052 PARTICIPACIONES ESTATALES 2017	10,008.03
BANORTE 0461084061 3X1 MIGRANTE 2017 CHICAGO	1,717.51
BANORTE 0461084070 3X1 PARA MIGRANTES 2017 DALLAS	994.85
BANORTE 0461084119 FONDO PARA EL FORTALECIMIENTO FINANCIERO PARA INVERSION	775,044.09
BANORTE 0461084128 FONDO DE APOYO A MIGRANTES 2017	93.14
BANORTE 0469897593 RESCATE DE ESPACIOS PUBLICOS 2017 LOCAL	100.50
BANORTE 0469897605 RESCATE DE ESPACIOS PUBLICOS 2017 FEDERAL	123.90
BANORTE 0469897696 FONDO DE APORTACION PARA LA INFRAESTRUCTURA SOCIAL MPA	23,992,171.26
BANORTE 0469897708 FONDO PARA EL DESARROLLO REIONAL SUSTENTABLE 2017 (CAL	925,639.40
BANORTE 0469897762 IMPLEMENTACION DE LA SIMPLIFICACION Y DIGITALIZACION DE LA	499,709.40
BANORTE 0469897771 PROYECTO DE EQUIPAMIENTO INTEGRAL DEL MODULO SDARE	149,879.33
BANORTE 0475746188 FORTALECIMIENTO FINANCIERO PARA IMPULSAR LA INVERSION	1,621.04
BANORTE 0476068159 MICROEMPRESAS DE LA TRANSFORMACION	0.21
BANORTE 0476069361 MICROEMPRESAS DEL SECTOR SERVICIOS	0.10

MUNICIPIO DE DURANGO
DIRECCION MUNICIPAL DE ADMINISTRACION Y FINANZAS
ANEXOS AL 31 DE MARZO DE 2018

BANCOS TESORERIA	SALDO
BANORTE 0484431020 FONDO DE APORTACION PARA LA INFRAESTRUCTURA SOCIAL MPAL	978,518.40
BANORTE 0484435176 FONDO DE APORTACION PARA EL FORTALECIMIENTO DE LOS MUN	1,694.57
BANORTE 0492514508 ATENCION MEDICA PERSONAL OPERATIVO(LENTES)	10,987.80
BANORTE 0523089526 BECAS	28,166.70
BANORTE 0548495317 GASTO CORRIENTE	22,347,597.85
BANORTE 0548495326 GASTOS DE EJECUCION	1,295,945.78
BANORTE 0548495335 BECAS EDUCACION	26,574.15
BANORTE 0548495362 OBRA PUBLICA	5,848,049.65
BANORTE 0557276291 CADENAS PRODUCTIVAS	484,797.55
BANORTE 0559378135 MI TORTILLA	149,871.05
BANORTE 0559378144 CAPITAL SEMILLA	72,620.05
BANORTE 0574412948 NUCLEOS EMPRESARIALES	111,021.85
BANORTE 0589880699 BANCARIZACION BANORTE	5,936.45
BANORTE 0597628775 FONDO PARA EL FORTALECIMIENTO FINANCIERO PARA IMPULSAR	32,678,654.42
BANORTE 0648975205 PAGO LINEA DE NOTARIOS	420.60
BANORTE 0818103575 FODEIMM	258,295.27
BANORTE 0818103614 REC DE OBRA NO TERMINADA	4,366,137.52
BANORTE 0824123725 TRASLADO DE DOMINIO BANORTE	0.10
CI BANCO 19666790 PARTICIPACIONES FEDERALES 2017	1,993,823.84
HSBC 4053975850 FONDO IV 2012	56,319.14
HSBC 04055829618 FONDO IV 2013	11,658.16
HSBC 4010921724 FOCMED	119,665.83
HSBC 4015782840 LICITACIONES	717,857.07
HSBC 4046905402 CADENAS PRODUCTIVAS HSBC	83,192.76
HSBC 4048302483 NOMINA SERVICIOS PUBLICOS	244,657.56
HSBC 4049397045 BANCARIZACION PREDIAL	2,896,964.80
HSBC 4057633281 FONDO IV 2015	4.37
SANTANDER 65502139387 CONTINGENCIA	16,772.35
SANTANDER 65502139799 CUENTA ENLACE	5,440,855.08
SANTANDER 65502167888 TARJETA DE CREDITO	1,164,014.61
SANTANDER 65502227191 FONDO TESOFE	370,130.94
SANTANDER 65502295346 TECHO SEGURO	412,019.50
SANTANDER 65502382280 BANCARIZACION SANTANDER	4,674.92
SANTANDER 65502518650 ZOOLOGICO	19,080.13
SANTANDER 65502546921 BANCARIZACION SORIANA	160,399.20
SANTANDER 65502640531 PAGO ELECTRONICO SANTANDER	87,263.68
SANTANDER 65502689721 INTERNET TRASLADO DE DOMINIO	4,272,237.71
SANTANDER 65502718962 MUNICIPIO DE DURANGO	26,899.92
SANTANDER 65503820164 LIQUIDACIONES SUBSEMUN	2,790,488.12
SANTANDER 65504883105 FONDO IV 2015	30,415.76
SANTANDER 65505822999 FONDO PARA EL FORTALECIMIENTO FINANCIERO B 2017	258,429.06
SANTANDER 65505823000 GRATIFICACION 2016	1,113,305.26
SANTANDER 65505823031 MUNICIPIO DE DURANGO	372,280.00
SANTANDER 65505823045 PARTICIPACIONES FEDERALES 2018 (OBRA PUBLICA)	4,147.00
SANTANDER 65506584548 FORTASEG 2018	18,670,004.20
SCOTIABANK 190196020506092 PROYECTOS DE DESARROLLO REGIONAL 2017	919.42
SCOTIABANK 19602058510 COMISIONES PROGRAMAS FEDERALES	0.01
TOTAL	\$ 208,078,813.26

MUNICIPIO DE DURANGO
DIRECCION MUNICIPAL DE ADMINISTRACION Y FINANZAS
ANEXOS AL 31 DE MARZO DE 2018

DEUDORES DIVERSOS	SALDO
CHEQUES DEVUELTOS	681,224.15
DEUD. DIV. SANTANDER SERFIN	910,122.91
DEUDORES DIVERSOS OXXO	9,155.80
DEUDORES DIVERSOS SUBSIDIO AL EMPLEO	79,125.47
DEUDORES DIVERSOS VARIOS	25,548,003.34
GASTOS A COMPROBAR	619,829.90
PROGRAMAS FEDERALES	4259.64
RESPONSABILIDADES	1,143,203.98
TOTAL	\$ 28,994,925.19

MUNICIPIO DE DURANGO
DIRECCION MUNICIPAL DE ADMINISTRACION Y FINANZAS
ANEXOS AL 31 DE MARZO DE 2018

DEUDORES DIVERSOS (VARIOS)	SALDO
PEQUENOS EMPRESARIOS	33,000.00
MERCADO GOMEZ PALACIO	2,862,255.16
CREDITO A MICRO-EMPRESAS	545,000.00
DEDUCIBLES	2,814.86
AGUAS DE MUNICIPIO DE DURANGO	1,306,001.38
CONSTRUCCIONES JANKAR SA DE CV	14,930,070.00
CONSTRUCCIONES SAN EMI SA DE CV	3,231,528.00
DEUDORES DIVERSOS CONADE	1,367.56
ECUESTRE LOS AGAVES AC	452,550.00
ESTRADA GARCIA PROF. HECTOR GERARDO	77,798.89
FEDERACION DE ASOCIACIONES DE LA SOCIEDAD CIVIL	56,720.00
FERRETERIA Y MATERIALES CYMA SA DE CV	649,838.86
FEZA INMOBILIARIA Y DESARROLLO SA DE CV	299,903.55
FIGUEROA ALCANTAR FRANCISCO JAVIER	27,184.20
HOTEL HINVEST SAS	9,011.28
JOSE ALFREDO SALAS ANDRADE	9,000.00
MONTELONGO RAMOS ALBERTOO TEODORO	23,055.00
PROGRAMAS FEDERALES	904.60
REINGENIERIA Y SOLUCIONES EN MATERIAL Y EQUIPO ELECTRONICO SA DE CV	580,000.00
UNIVERSIDAD ESPAÑA	450,000.00
TOTAL	\$ 25,548,003.34

MUNICIPIO DE DURANGO
DIRECCION MUNICIPAL DE ADMINISTRACION Y FINANZAS
PRESTAMOS A CORTO PLAZO AL 31 DE MARZO DE 2018

No. EMPLEADO	NOMBRE	SALDO
14	VAZQUEZ GARCIA SARA MARGARITA	1,250.00
47	QUINTERO QUIÑONES CARMEN AIDE	2,250.00
95	MORENO RODRIGUEZ JESUS	3,205.00
108	TRIANA BONILLA ELIDIA	2,375.00
113	AVILA MARTINEZ MANUEL	2,200.00
114	CHAVARRIA ANDRADE MARIA DE LOS ANGELES	2,625.00
115	OLAGUE SIFUENTES ENRIQUE	3,500.00
116	ROMERO ALDAY ORALIA	71.12
122	ARANDA CERVANTES TERESA	1,050.00
147	RENTERIA GONZALEZ RODOLFO	4,050.00
161	VALVERDE GARCIA NORMA GUADALUPE	283.50
190	CASTAÑEDA CASTRUITA FERNANDO	2,185.00
219	ROMERO MARIA DE LOURDES	3,000.00
249	ARELLANO LETICIA	3,850.00
259	IBARRA GALAVIZ FELIPE DE JESUS	10,500.35
262	AREVALO LOPEZ MARIA MATILDE	2,000.00
275	LOZANO CUMPLIDO ALMA PATRICIA	1,096.18
280	LOPEZ CASAS ROSA ISELA	850.00
284	VAZQUEZ ROCHA MA PETRA	6,950.00
290	GALINDO CARRILLO ALBERTO	13,887.50
308	ROCHA MARIA JUANA	1,750.00
340	MORENO ARELLANO PEDRO	227.50
344	SALAS VAZQUEZ CIPRIANO	3,700.00
348	PEREZ HERNANDEZ HUGO	4,500.00
352	AGUILAR GARCIA JOSE	4,000.00
388	RODRIGUEZ GOMEZ MARIA DE LOS ANGELES	3,260.50
409	FRANCO TELLEZ MARIO	66.00
426	TAJONAR MARTINEZ JOSE LUIS	2,125.00
458	MARIA DE JESUS LOPEZ SOTO	1,585.00
482	MARTINEZ ESPINO MARIA DOLORES	3,050.00
486	DIAZ AMAYA MARIA GUADALUPE	1,000.00
570	RAMIREZ MELENDEZ ALEJANDRO	4,000.00
608	CHAVEZ CHAVEZ RAMIRO	375.00
670	FORTINO PAJITA RAFAELA	1,400.00
720	GALINDO CORDOVA MA JUANA	5,500.00
778	GARCIA VALENZUELA MARIA NORA EDITH	40,500.00
886	RUEDA CHONG MARIA LUISA	3,395.00
903	SANCHEZ DIAZ JAVIER	575.00
905	CONTRERAS FLORES JESUS	600.00
934	ORTIZ HERRERA JUAN	1,750.00
942	RODRIGUEZ ESPINO LUIS MIGUEL	3,000.00
970	VALENCIA VAZQUEZ MANUEL FAUSTINO	1,950.00
983	REYES TORRES ROCIO	6,038.75
1023	SOLIS LUNA BLANCA NELY	5,954.65
1025	MARTINEZ GALINDO SALVADOR	2,025.00
1033	BAÑALES CAUDILLO MARTHA IRENE	1,750.00
1037	HERNANDEZ ZAMARRIPA JULIETA	4,750.00
1048	BLANCARTE RODRIGUEZ ANGELICA	5,000.00
1081	GONZALEZ PARRA DIEGO	3,375.00
1096	ORNELAS VAZQUEZ JUAN JESUS	1,375.00

MUNICIPIO DE DURANGO
DIRECCION MUNICIPAL DE ADMINISTRACION Y FINANZAS
PRESTAMOS A CORTO PLAZO AL 31 DE MARZO DE 2018

No. EMPLEADO	NOMBRE	SALDO
1173	GONZALEZ FERNANDEZ MARIA GUADALUPE	8,000.00
1187	MORALES TAPIA JESUS	2,000.00
1192	CALDERON ORTEGA MARIA GUADALUPE	3,250.00
1201	NEVAREZ SANTILLAN JUAN MIGUEL	1,095.00
1231	FAVELA ARROYO DORA HILDA	3,500.00
1260	MORENO RODRIGUEZ ESTANISLAO	1,312.50
1262	MALDONADO VALDIVIA FLORENCIO ADRIAN	350.00
1277	GONZALEZ NUÑEZ DORA ALICIA	3,250.00
1308	SOSA ROMAN ANTONIO	2,700.00
1310	GONZALEZ ORONA JOSE MANUEL	1,598.70
1397	RUIZ CHAVEZ DOLORES DEL CARMEN	4,480.25
1419	HERRERA ESPINOZA JOSE MANUEL	4,875.00
1442	RODRIGUEZ GALINDO ROSA DE LOUERDES	1,500.00
1465	GUERRERO OCHOA NORMA	4,500.00
1466	DIAZ MASCORRO JUAN ANTONIO	113.75
1467	PEREZ MARIA GUADALUPE	300.00
1470	GALLARDO ALVAREZ NORMA ANABEL	3,000.00
1526	RESENDIZ CARRILLO YOLANDA	2,600.00
1551	GARCIA ARTEA SERGIO	2,300.00
1615	SIMENTAL ALARCON JOSE DOLORES	3,650.00
1690	BANDERAS CARMONA CLAUDIA	3,000.00
1692	ORONA GUTIERREZ MARIA MAYELA	10,567.50
1769	SOLIS JUAREZ SANDRA	545.00
1812	VENEGAS JUAREZ JOSE LUIS	725.00
1904	CAMPUZANO FLORES YOLANDA	5,800.00
2002	ALDABA VERDUGO VICTOR	600.00
2030	SANJUAN FUENTES CAMERINO	2,450.00
2089	VAZQUEZ MORALES JUAN CARLOS	750.00
2091	NEGRETE VALLEJO ARTURO	3,250.00
2096	SALAZAR HERNANDEZ SANTIAGO	1,575.00
2099	HINOJOSA AGUILAR PATRICIA	1,250.00
2112	DE LA ROSA SILVIA	3,218.90
2135	TAPIA QUINTERO CIRILO	3,600.00
2137	FERMAN ARZOLA MA. LUCIA	2,750.00
2138	MORALES BERMUDEZ MARIA DEL SOCORRO	3,674.50
2142	CANALES LOZANO ERASMO	1,058.50
2146	AGUILAR GOMEZ OSCAR JAVIER	965.65
2155	ANDRADE ORTEGA MARTHA LORENA	3,000.00
2163	NUÑEZ GARCIA ANGEL	3,830.00
2171	ZAVALA MORENO CLAUDIA ELENA	8,379.41
2346	LUCERO LAURA	4,373.68
2449	ANGELES VAZQUEZ MARGARITA	550.00
2515	BETANCOURT ALDAMA MARIO ESTEFANO	3,375.00
2532	MEDRANO GUEVARA MIGUEL ANGEL	525.00
2546	ANGULO TREJO VICTOR MANUEL	1,275.00
2548	LOPEZ ORONA ALFREDO	3,990.00
2555	GONZALEZ AYALA FELIPE GERARDO	495.00
2582	FLORES VAZQUEZ JESUS EFREN	600.00
2607	GAYTAN PEREZ ERIKA	2,750.00
2615	ALANIZ GONZALEZ MIGUEL ANGEL	1,270.00

MUNICIPIO DE DURANGO
DIRECCION MUNICIPAL DE ADMINISTRACION Y FINANZAS
PRESTAMOS A CORTO PLAZO AL 31 DE MARZO DE 2018

No. EMPLEADO	NOMBRE	SALDO
2619	CASTRO VALLES JESUS ANDRES	244.00
2651	MARQUEZ FERNANDEZ ANA MARIA	3,596.68
2684	TORRES ALDABA LUIS JAVIER	2,925.00
2705	ANDRADE EZQUIVEL GABRIEL	6,400.00
2717	AREVALO VELAZQUEZ ALMA PATRICIA	5,828.90
2748	NEVAREZ RANGEL JOAQUIN	2,775.00
2824	PEREZ VALDEZ RAMON	177.10
2831	NUÑEZ BLANCO DOMINGO TERESO	2,850.00
2856	ALCALDE SARIÑANA JULIETA	700.00
2867	PEREZ RICARIO JESUS	3,375.00
2882	GRACIANO MACIAS JOSE ESTEBAN	2,952.50
2883	DE LA CRUZ ANDRADE AVELINA	2,898.50
2890	PULGARIN RODRIGUEZ ANA MARIA	2,500.00
2900	ALVARADO DUEÑEZ LEOBARDO	2,400.00
2914	JASSO SAUCEDO JOSE LUIS	4,012.50
2938	SORIA MARRUFO MARIA DOLORES	3,617.00
2973	NUÑEZ SALAZAR GILIBERTO	150.00
2983	PEREZ VILLA JESUS	800.00
3008	GALINDO LUGO JOSE ALEJANDRO	1,100.00
3031	MORENO HERNANDEZ JOSE DIONICIO	3,475.00
3042	ORONA HERNANDEZ ROSALIO	1,100.00
3048	MUÑOZ BUENO MARIA DE LOURDES	5,562.44
3063	HERNANDEZ ANDRADE JORGE LUIS	875.00
3071	AVALOS SIMENTAL LUIS ENRIQUE	2,350.00
3078	GONZALEZ AYALA MARIA EUGENIA	2,775.00
3151	ROMO AVITIA GABRIELA	4,418.08
3159	GARCIA VALENZUELA MARIA SANDRA	1,750.00
3182	VALLES CALLEROS JOSE MARIA	8,500.00
3290	GALINDO BAYLON RAQUEL	750.00
3322	RODARTE TOVALIN MARIA ELVA	1,000.00
3374	AVALOS IRIGOYEN LUZ MARIA	2,500.00
3434	MURILLO AMEZCUA HUMBERTO	5,500.00
3439	OROZCO GARCILAZO MARIA CELIA	3,475.50
3449	GUTIERRES DE LA CRUZ SANDRA LUZ	2,468.00
3595	VAZQUEZ ROCHA ROSA MARIA	2,782.68
3707	CHACON AGUILAR JUANA	2,150.00
3718	BARRON ARREOLA OLGA LIDIA	3,975.00
3741	HERNANDEZ GARCIA SANDRA VERONICA	4,500.00
3881	REYES MARTHA IMELDA	750.00
3888	HERNANDEZ SANTILLAN MARIA CECILIA	4,750.00
3952	CHAVEZ BURCIAGA MA ENRIQUETA DEL CARMEN	2,500.00
4010	GALINDO REYES JESUS MANUEL	221.94
4118	FUENTES LOPEZ MIGUEL	1,000.00
4276	LUNA SANCHEZ MONICA ISABEL	2,750.00
5188	HERNANDEZ HENANDEZ CELIA	900.00
5206	FLORES MERCADO RAQUEL	2,000.00
5371	NAJERA VIOLANTE JESUS	500.00
5415	RUIZ CARRILLO FIDEL	143.00
5445	CATARINO SANTILLAN BENITO	375.00
5502	AVILA VELAZQUEZ ISAIAS	4,445.00

MUNICIPIO DE DURANGO
DIRECCION MUNICIPAL DE ADMINISTRACION Y FINANZAS
PRESTAMOS A CORTO PLAZO AL 31 DE MARZO DE 2018

No. EMPLEADO	NOMBRE	SALDO
5547	FERNANDEZ ADAME MARIA DE LA LUZ	825.00
5688	DE LEON CONTRERAS MARCELINO	113.75
5745	OROZCO GARCILAZO MANUEL ANGEL	1,425.00
5833	GARCIA CIGARROA JOSE ADAN	2,808.50
6132	CIRIANO BARRIOS ESTEBAN	7,500.00
6225	RUIZ MENDOZA JULIA	3,200.00
6232	FRAIRE DOMINGUEZ EUGENIA	4,250.00
6234	PEREZ LEYVA JESUS ALFREDO	2,000.00
6349	CARRILO DE LA PAZ MA. DE LOURDES	2,775.00
6370	CISNEROS HERNANDEZ MARIA MAGDALENA	5,395.00
6377	CASTRO GONZALEZ MA. GUADALUPE	2,425.00
6583	MARTINEZ GONZALEZ MARIA LETICIA	46.18
6604	GRACIA CARDOZA ELIZABETH	4,636.34
7030	GARCIA VALENZUELA ALICIA	31,000.00
7077	MARTINEZ SOTO GERARDO	2,375.00
7082	VALDEZ AREVALO ROSA MARIA	517.50
7094	VALLES VELA ANTONIO	3,000.00
7142	MENDOZA VILLARREAL MARIA ISAILDA	636.00
7197	MENDOZA VALDEZ YOLANDA	3,700.00
7272	SANTILLAN VENEGAS MARIA DE LOURDES	662.00
7645	MORALES MONSERRAT LUZ MAYELA	500.00
7691	MENDOZA GUERECA J PETRONILO	2,100.00
7702	BRIONES HERNANDEZ MARGARITA	500.00
7730	GARCIA CANO LUIS ENRIQUE	2,900.00
7779	BUSTAMANTE VICARIO MARIA ELENA	707.50
7780	LEYVA DIAZ MARTHA SILVIA	2,639.50
7791	VALLES LOPEZ MARIA MAYELA	5,300.00
7813	VALDEZ ROSALES MARIA SOFIA	200.00
7819	GUTIERREZ HERNANDEZ MARIA ISBALE	750.00
7829	VARGAS ROCHA MA DE LOURDES	300.00
7834	VILLALPANDO GARCIA SAMUEL	3,400.00
7870	ROMERO SANTANA JESUS ROBERTO	250.00
7883	REYES JUAREZ TEOFILO	750.00
7914	AVILA AYALA AURELIO	400.00
7916	LOPEZ PESCADOR MARIA GUADALUPE	1,000.00
7934	BELTRAN JOAQUIN ALFREDO	541.00
7969	CEPEDA MARIA NATIVIDAD	250.00
7980	ESTRADA DELFIN SILVIA NOHEMI	5,113.00
8011	RUIZ HERNANDEZ JUAN MANUEL	1,295.25
8018	GALARZA CABALLERO JOSE GREGORIO	3,375.00
8062	DE LA TORRE BONILLA RAUL	5,000.00
8071	LUNA AVALOS MARTIN	1,700.00
8076	BENITEZ GARCIA ANGEL ALBERTO	597.12
8088	CONTRERAS GONZALEZ MA INES	375.00
8108	DOMINGUEZ GOMEZ JOSE GUADALUPE	3,875.00
8118	ROCHA ALVARADO MANUEL	507.70
8137	FELIX MENA FABIAN	1,550.00
8150	HERNANDEZ GURROLA MARIA HORTENCIA	1,286.25
8155	LEAL AVILA DIONISIO	2,375.00
8164	GALVAN GALVAN SAUL	975.00

MUNICIPIO DE DURANGO
DIRECCION MUNICIPAL DE ADMINISTRACION Y FINANZAS
PRESTAMOS A CORTO PLAZO AL 31 DE MARZO DE 2018

No. EMPLEADO	NOMBRE	SALDO
8170	AMARO HERNANDEZ ISMAEL	1,307.70
8198	CANALES LOZANO JOSE AGAPITO	2,948.75
8212	LUGO FERNANDEZ J REYES	1,095.00
8217	MORENO ACEVEDO JOSE ALFREDO	3,675.00
8218	BATRES DIAZ SOFIA	2,700.00
8224	RAZON JIMENEZ EDGAR ESMITH	820.00
8225	GONZALEZ FLORES OSVALDO	7,215.89
8226	LUGO FERNANDEZ APOLINAR	675.00
8229	GONZALEZ GONZALEZ IGNACIO	1,575.00
8232	BONILLA BATRES SERGIO RENE	3,465.00
8243	FERNANDEZ FAVELA MARIA DE LA LUZ	2,775.00
8250	GALVAN HERNANDEZ LAURA	683.50
8253	ESPINOZA MUÑOZ ISMAEL	975.00
8257	CARDONA MARGARITA	3,312.50
8259	RIOS RODRIGUEZ MARIA DOLORES	3,000.00
8263	CHAVEZ CHAVEZ MARIA GLORIA	6,050.00
8266	FERNANDEZ FAVELA MARIA SOLEDAD	3,450.00
8268	ZAPATA PUENTE RAMON	2,095.50
8270	ZAPATA DELGADO PEDRO	3,025.00
8271	MARTINEZ AVENDAÑO MA CRUZ	250.00
8300	NUÑEZ GARCIA MARTIN	675.00
8347	GOMEZ ROMERO MARIA DE LOS ANGELES	825.00
8359	MORENO RODRIGUEZ JORGE	2,375.00
8360	MORENO RODRIGUEZ MIGUEL ANGEL	58.50
8365	DE LA TORRE BONILLA JOSE ARTURO	4,100.00
8404	GARCIA CASTRO SAN JUANA	57.70
8415	SOTO RUIZ RUBEN	2,500.00
8441	MIRANDA MEDINA HILARIA	1,120.00
8454	VAZQUEZ VELA EDGAR MANUEL	321.00
8476	TORRES CARRASCO VIVIANO	525.00
8482	RAZON JIMENEZ WALTER DANIEL	2,860.00
8485	MORENO RAMIREZ MARIA GUADALUPE	1,125.00
8490	FERNANDEZ FAVELA FIDEL	625.00
8529	GONZALEZ CARRANZA MACLOVIA	625.00
8547	NAVARRO BAÑUELOS MANUEL DE JESUS	58.50
8552	IBARRA VARELAS GERARDO DE JESUS	75.00
8572	ALVAREZ VENEGAS MARIO ALBERTO	3,375.00
8582	RAMIREZ ROSALES JOSE ANTONIO	4,875.00
8589	SANCHEZ DIAZ MARIA ESTELA	1,075.00
8590	GARCIA ACOSTA JUAN	900.00
8598	OSORIO GONZALEZ AGUSTIN	420.00
8609	REZA GERARDO	3,000.00
8610	SORIANO SORIANO ARMANDO	6,321.25
8624	NEVAREZ J GUADALUPE	3,200.00
8626	TERRONES TORRES JOSE ALFREDO	30.00
8650	GUERRERO MINCHACA ANTONIO	375.00
8682	IRIGOYEN CONTRERAS RUBEN	1,956.20
8686	MEDINA SOLIS MARGARITA	1,075.00
8687	RIOS RODRIGUEZ PAULA DE LA CRUZ	2,250.00
8704	BETANCOURT CHAVEZ GUSTAVO	11,200.00

MUNICIPIO DE DURANGO
DIRECCION MUNICIPAL DE ADMINISTRACION Y FINANZAS
PRESTAMOS A CORTO PLAZO AL 31 DE MARZO DE 2018

No. EMPLEADO	NOMBRE	SALDO
8714	ANICETO JUANA JUAN BATISTA	10,000.00
8727	VELA FLORES RUBEN	3,000.00
8728	HERNANDEZ BARRIOS JOSE MANUEL	1,350.00
8736	CONTRERAS MANQUEROS JULIO	2,513.75
8765	LOPEZ VIZCARRA JUAN JOSE	58.50
8818	GARCIA GANDARA ROBERTO	2,200.00
8823	JIMENEZ HERNANDEZ JESUS	3,950.00
8836	MELLENDEZ CASTILLO GERARDO	7,463.00
8842	PAYAN GRACIANO ANTONIO	375.00
8870	DELGADO LOPEZ ADOLFO	1,750.00
8873	GONZALEZ GURROLA CESAR ARTURO	2,250.00
8887	VELA FLORES HECTOR MARIO	3,613.95
8893	GARCIA SARMIENTO J MANUEL	1,294.00
8896	GARZA HOLGUIN MARIO	487.50
8899	ESTRADA VALENZUELA LUIS MANUEL	375.00
8951	SOTO HERNANDEZ JOSE FRANCISCO	1,527.50
8967	RENTERIA ESTUPIÑAN GUILLERMO	2,250.00
8973	HERNANDEZ ANDRADE JOSE JULIA	1,000.00
8986	MARTINEZ ORTEGA GUILLERMO	750.00
8987	BAÑUELOS GARCIA DIONICIO	575.00
8997	HERNANDEZ SANCHEZ CIRA	975.00
9005	SOTO HERNANDEZ JOSE MANUEL	4,000.00
9030	GALLEGOS GURROLA MARTIN	2,339.50
9032	TOVAR RAMOS MARIA ALBERTO	280.00
9034	FLORES SOLIS MIGÜEL	1,670.00
9048	FIGUEROA HERNANDEZ RODOLFO	1,625.00
9049	TELLEZ TELLEZ JOSE SANTOS	1,375.00
9050	SOTO REYES MARIA EDUVIGES	3,625.00
9052	RIVERA HERNANDEZ MOISES	3,250.00
9062	MARQUEZ GONZALEZ NOE OSVALDO	687.76
9063	BONILLA MA BEATRIZ	2,119.15
9064	ZABALA GURROLA LUZ MARIA	2,700.00
9073	AVITIA CASTAÑEDA RICARDO	7,500.00
9081	MORENO DIAZ DANIEL	4,150.00
9129	VELEZ MARTINEZ MARCOS	375.00
9139	ROCHA MARTINEZ ROCIO MARGARITA	4,300.00
9146	REYES SANCHEZ HECTOR MANUEL	750.00
9148	SOTO RODRIGUEZ ALFONSO	2,000.00
9163	GUERECIA CHAVEZ LUIS JAIME	8,252.70
9164	AYALA ESPINOZA JOSE LUIS	3,081.25
9168	MERCADO GARCIA HUMBERTO	3,225.00
9187	CASTRO MURGA RAFAEL	375.00
9199	CONTRERAS ALANIS HILARIO	8,229.31
9205	GOMEZ CARLOS SERGIO	1,896.82
9213	DOMINGUEZ RAMOS JOSE ALFREDO	3,775.00
9222	GALARZA CABALLERO JUAN	42.50
9247	ORTIZ HERNANDEZ MIGUEL ANGEL	90.00
9248	MORALES ESCOBAR JESUS	425.00
9252	GONZALEZ LANDEROS ANDRES DE JESUS	2,000.00
9278	SALAS CABRERA MANUEL	1,083.50

MUNICIPIO DE DURANGO
DIRECCION MUNICIPAL DE ADMINISTRACION Y FINANZAS
PRESTAMOS A CORTO PLAZO AL 31 DE MARZO DE 2018

No. EMPLEADO	NOMBRE	SALDO
9279	SIFUENTES HERRERA HUNBERTO	113.75
9301	GRACIANO CAMPOS VICTOR	3,852.75
9310	ARELLANO ROSALES MA GUADALUPE	1,494.00
9313	CANDIA DOMINGUEZ NOE	3,625.00
9315	CHAVEZ RODARTE JOSE ANGEL	1,700.00
9328	AMAYA BARRIOS JORGE	1,000.00
9344	GALINDO HERNANDEZ CRUZ	2,746.45
9348	SOTO RODRIGUEZ ALFONSO	2,000.00
9351	ALMAGUER RUIZ FRANCISCO JAVIER	2,400.00
9357	ROSALES ARAIZA ADALBERTO	477.70
9363	MARTINEZ HERNANDEZ ALEJANDRO	500.00
9366	ATILANO ANDRADE MARIA IGNACIA	2,775.00
9376	GALLEGOS GURROLA SANTIAGO	113.75
9391	MEDINA CANALES MARIA SILVIA	744.85
9392	SORIANO HERNANDEZ FRANCISCA	2,457.50
9402	HERNANDEZ RENTERIA MIGUEL ARTURO	2,250.00
9406	SOTO RODRIGUEZ SAID ANDRES	546.74
9416	AGUILAR GOMEZ JUAN MARCOS	6,971.47
9417	GOMEZ ROSALES EDUARDO ANTONIO	1,575.00
9424	SOTO HERNANDEZ JOSE MARTIN	794.50
9436	TELLEZ DEVORA MARIO	3,600.00
9450	RIVAS NAJERA BLANCA SELENE	925.00
9451	MORALES CASTRO JUAN	4,225.00
9453	RODRIGUEZ ORONA ANDRES	875.00
9454	REYES ROSALES JAVIER	2,523.45
9458	PEREZ HERNANDEZ RICARDO	750.00
9459	RODRIGUEZ FERNANDEZ JUAN	2,300.00
9460	DE LA TORRE CANGAS CARLOS RAFAEL	237.50
9464	GARZA HOLGUIN RIGOBERTO	8,300.50
9483	GONZALEZ SALAZAR OLGA LIDIA	1,256.55
9491	MATA PARRA GUADALUPE TEODORO	2,500.00
9492	NUÑEZ BARRERA JUAN DE JESUS	1,200.00
9500	CONDE JARAMILLO JAVIER	1,900.00
9502	MARTINEZ RODRIGUEZ MONICA	2,026.05
9503	GARCIA HERNANDEZ CARLOS SAMUEL	4,820.00
9504	HUIZAR RAMIREZ JESUS	75.00
9507	VERA RIOS JUAN	2,060.00
9520	ROMERO BLANCO MARIA DEL SOCORRO	6,142.71
9525	DOMINGUEZ RAMOS BALTAZAR	4,343.00
9531	CORRAL GAMIZ JAIME	1,350.00
9534	CERECERO HERRERA MARTIN CORNELIO	582.70
9538	RAMIREZ GONZALEZ ARTURO	2,395.00
9542	ORTEGA AVALOS MANUEL	1,070.00
9553	GUEVARA SALAZAR MANUEL	250.00
9554	RUELAS GONZALEZ JUAN RICARDO	2,792.50
9555	GUERECA PEREZ MIGUEL ANGEL	75.00
9556	COLIRIO AYALA JUAN CARLOS	619.00
9561	VERA ARAGON JESUS OSVALDO	1,775.00
9562	MORALES RODRIGUEZ BLANCA ESTELA	2,591.16
9565	RODRIGUEZ ONTIVEROS RAFAEL	2,125.00

MUNICIPIO DE DURANGO
DIRECCION MUNICIPAL DE ADMINISTRACION Y FINANZAS
PRESTAMOS A CORTO PLAZO AL 31 DE MARZO DE 2018

No. EMPLEADO	NOMBRE	SALDO
9581	GALARZA CABALLERO JUAN DIEGO	597.50
9586	SALCIDO MARQUEZ ARMANDO JAVIER	375.00
9594	GUERECA PEREZ JESUS NAZARET	3,875.00
9596	VAZQUEZ ESCOBEDO DANIEL	4,394.00
9597	SOLIS ROCHA GONZALO	825.00
9605	BONILLA BATRES MANUEL DE JESUS	375.00
9613	SARMIENTO RUEDA JOSE GUADALUPE	545.00
9625	CANDIA DOMINGUEZ ISMAEL	57.70
9627	ZAMARRIPA ARANDA MA DEL PILAR	1,425.00
9632	SOTO VELARDE JOSE SERGIO	5,450.00
9635	PULGARIN RODRIGUEZ ROSA MARIA	720.75
9638	GAMIZ BARRAGAN MARIA DE LA LUZ	882.70
9643	MORENO RODRIGUEZ JAIME	1,272.50
9650	ANDRADE TORRES MARIA DE JESUS	975.00
9662	ESQUIVEL REYNA JOSE RAMON	1,475.00
9663	CASTRELLON MARIA DEL CARMEN	1,161.18
9667	HERRERA HERRERA BRENDA FAVIOLA	1,761.80
9672	ROMERO AGUIRRE EDILIA	4,814.00
9673	DE LA CRUZ MARTINEZ JUAN	15,307.70
9690	ORTIZ DIAZ EDGAR DANIEL	649.00
9695	SANCHEZ LARA JORGE LUIS	3,250.00
9702	PAYAN MUÑOZ RICARDO	2,700.00
9703	ARREOLA ROBLEDO JOSE CUTBERTO	375.00
9704	TORRES MORENO GUSTAVO	2,625.00
9717	SALAS CUMPLIDO SERGIO	2,499.50
9732	REYES BARRIENTOS VICTOR	299.84
9769	MORALES QUIROGA ALFONSO	2,100.00
9773	SANCHEZ SANCHEZ CHRISTIAN DAVID	4,125.00
9785	DIAZ JUAREZ REY DAVID	9,250.00
9786	MURO MORENO MARIA GUADALUPE	1,875.00
9790	RODRIGUEZ FLORES ANTONIO	75.00
9804	BUENO VALENZUELA HUGO	2,749.00
9813	OSORIO CATARINA JUAN	2,700.00
9819	FLORES MONTENEGRO LUIS GERARDO	904.07
9835	AMAYA JOSE RAMON	1,375.00
9837	GARCIA CARMONA SANJUANITA	1,150.00
9839	FLORES DEL ALTO EUSEBIO	4,250.00
9840	COVARRUBIAS GONZALEZ AMBROCIO	4,500.00
9843	ROMERO ALDAY MANUEL	4,869.50
9846	FRAUSTO RAMIREZ LUIS BERNARDO	2,525.20
9847	AVILA OLIVAS MARIA TOMASA	650.00
9850	RODRIGUEZ NUÑEZ BENJAMIN	525.00
9851	ROMERO NUÑEZ JOSE RAUL	2,500.00
9855	RODRIGUEZ ESPINOZA ARTURO	5,075.00
9880	TERRONES MONTELONGO VICENTE	1,325.00
9891	SORIA LOPEZ MA LILIA	5,875.00
9893	VILLA DUEÑEZ JOSE LUIS	898.75
9903	MACIEL RAMOS ARTURO	812.50
9909	DIAZ FLORES FRANCISCO	2,750.00
9913	CATARINO SANTILLAN BERNABE	625.00

MUNICIPIO DE DURANGO
DIRECCION MUNICIPAL DE ADMINISTRACION Y FINANZAS
PRESTAMOS A CORTO PLAZO AL 31 DE MARZO DE 2018

No. EMPLEADO	NOMBRE	SALDO
9924	CUEVAS PEREZ MARIA DEL ROSARIO	375.00
9932	DE LA TORRE CORDERO REYES	54.25
9955	DOMINGUEZ CASAS MARTHA OLIVIA	7,864.82
9957	CHAVEZ AMAYA RICARDO ORIMAR	425.00
9959	FLORES ESPARZA JESUS	2,426.74
9962	RODARTE TOVALIN MARGARITA	6,099.75
9963	LUNA SIFUENTES MA DE LA LUZ	375.00
9970	GARCIA ACOSTA ALFONSO	1,240.20
9975	TORRES HARO ALFREDO	1,008.50
9981	SALAZAR ENRIQUE ERMENEGILDO	2,450.00
10061	MERAZ CANDIA MARIO ALBERTO	1,500.00
10065	ARREDONDO MENDEZ DORA ERENDIRA	9,500.00
10093	AGUIRRE MARTINEZ HILDA MINERVA	7,463.43
10200	FLORES CASTILLO MARIA DEL ROSARIO	1,500.00
10232	BERMUDEZ DIAZ ALEJANDRA	400.00
10382	ROSALES LEONARDO HUGO	3,450.00
10384	CARDONA AGUERO MARTIN	18,000.00
10385	RODRIGUEZ SALAS MARIA DEL CARMEN	1,500.00
10426	LUGO GOMEZ CLAUDIA	500.00
10431	SILVA DIAZ OLIMPIA KARINA	8,856.50
10458	PEREZ VALDEZ MA. DEL REFUGIO	78.38
10459	SANDOVAL GONZALEZ GLORIA ELVA	5,700.00
10476	COSSIO RUEDA JOSE MANUEL	2,125.00
10511	RAMIREZ SANCHEZ BLANCA ESTELA	3,246.18
10518	GARCIA SANDOVAL MATILDE	375.00
10576	LONGORIA CAMPOS LETICIA	2,775.00
10588	CALDERON VALENZUELA MARIO ALBERTO	4,400.00
10593	MACIAS SIMENTAL SONIA EUNICE	3,500.00
10603	AZPILCUETA GARCIA LUIS ARTURO	23,000.00
10626	VIDALES BLANCO J LUIS	2,800.00
10641	SANDOVAL MEZA NORMA GABRIELA	67.50
10642	MACIEL NAJERA MARIA GUADALUPE	45.00
10672	PULIDO MARTINEZ CLARA ISABEL	750.00
10705	ESTRADA VIDALES JESUS IVAN	3,932.70
10790	PACHECO AGUIRRE SELENE ISIS	3,300.00
10806	MENDOZA SANDOVAL MARIA DE LOURDES	346.00
10808	DIAZ AVILA MARIA CONSUELO	46.18
10832	DOMINGUEZ CASAS RAUL ANTONIO	500.00
10834	RAMIREZ LOZANO MARTHA ELVIA	1,250.00
10835	PREZA MEDRANO MARIA BARBARA DEL SOCORRO	600.00
10842	SUAREZ BARRIENTOS ERIKA ARECELI	300.00
10851	SALCIDO HERNANDEZ LUIS OMAR	6,000.00
10853	MORENO MARTIN DEL CAMPO MARIA DEL ROCIO	708.50
10855	GARCIA VALENZUELA MARIA ALEJANDRINA	27,697.00
10860	ROSSO ROCHA LIDIA AZUCENA	550.00
10864	SIDA GUZMAN DIEGO	7,375.00
10870	LEAL HERNANDEZ KARLA GUADALUPE	6,500.00
10881	SOTO HERNANDEZ JOSUE DANIEL	10,000.00
10904	GURROLA NAVA NORA ELIZABETH	1,125.00
10912	GONZALEZ ARRIETA LYNDA MARIA	5,500.00

MUNICIPIO DE DURANGO
DIRECCION MUNICIPAL DE ADMINISTRACION Y FINANZAS
PRESTAMOS A CORTO PLAZO AL 31 DE MARZO DE 2018

No. EMPLEADO	NOMBRE	SALDO
10928	BEDOLLA PEÑA MANUEL MONSERRAT	1,900.00
10930	AVILA MORENO JUAN RAMON	2,000.00
10950	MIJARES BITAR JULIO ANTONIO	6,044.80
10963	SANCHEZ LARA MARIA REMEDIOS	2,250.00
10981	AVALOS ALVAREZ MARIBEL	3,750.00
10985	FLORES MOJICA HEBER ALFREDO	3,375.00
10997	LUNA ARELLANO TOMASA	1,600.00
11004	CABRALES ESTALA MARIA FELIX	1,000.00
11052	ALBA RODRIGUEZ MARIA IRENE	600.00
11187	GARCIA GARCIA MARIA EDITH	2,203.00
11192	SANCHEZ GANDARILLA HORTENCIA	1,650.00
11200	ZAPATA SIMENTAL MARIA DE JESUS	3,750.00
11233	HERRERA DIAZ JUAN ANTONIO	3,157.70
11275	CAMACHO MEJIA MARIA MAGDALENA	1,123.75
11285	ROCHA LOPEZ CLAUDIA ELENA	1,775.00
11363	GARCIA AGUILAR SILVIA	4,140.00
11410	MENDEZ MENCHACA MARIA DE LOS ANELES	92.34
11460	ROMERO MONARREZ NANCY	8,500.00
11485	REYES ROCHA PAMELA CAROLINA	4,166.50
11488	MORAN ESPÍÑAN MARIA DEL ROSARIO	5,350.00
11524	AGÜERO SEGURA ARACELY	500.00
11572	AVILA SANCHEZ MANUELA	2,625.00
11647	VENEGAS SOTO VIOLETA MARIA D L ANGELES	331.50
11728	VILLA GONZALEZ MARIA ISABEL	800.00
11866	PADILLA FERNANDEZ ANGEL MANUEL	1,175.00
11940	RODRIGUEZ GOMEZ MARICRUZ	1,500.00
11991	ALVARADO SOSA ALFONSO	1,050.00
12005	ORTEGA RIOS ADELINA	2,100.00
12015	CAIRE MARTINEZ CARLOS EDUARDO	1,850.00
12031	SORIANO CHAVEZ JUAN PEDRO	3,448.35
12037	PRADO GALVAN JOSE RAMON	3,400.00
12040	TINOCO CHACON BENJAMIN	2,275.00
12042	CHAVEZ ENRIQUEZ MARINO	284.15
12043	RENTERIA VILLEGAS JOSE ENRIQUE	1,645.25
12044	GONZALEZ OCHOA GILBERTO	775.00
12066	CANAAN NAJERA IVAN EFRAIN	825.00
12067	BETANCOURT GONZALEZ ADRIAN	3,231.40
12111	BRISEÑO DUARTE ALMA MUCAY	3,000.00
12118	PEREDA HERNANDEZ JUAN IGNACIO	300.00
12168	ROJAS DOMINGUEZ GUILLERMO	1,000.00
12224	TORRES GOMEZ ARIA INOCENCIA	642.95
12231	BENCOMO HERNANDEZ ELISA GUADALUPE	1,500.00
12349	RAMIREZ HERRERA CLAUDIA ARACELI	2,757.81
12367	TAPIA FLORES BENITO	5,172.00
12380	PALOMARES RAMIREZ MARCELA IVETT	600.00
12388	HERNANDEZ MORAN JOSE EDGAR	622.50
12450	SARIÑANA DIAZ MARTHA ISABEL	3,170.00
12457	RESENDIZ ROMERO RAUL	2,075.00
12458	FRANCO ALEMAN EMMANUEL	1,875.00
12472	MONTES GALINDO PATRICIA	2,300.00

MUNICIPIO DE DURANGO
DIRECCION MUNICIPAL DE ADMINISTRACION Y FINANZAS
PRESTAMOS A CORTO PLAZO AL 31 DE MARZO DE 2018

No. EMPLEADO	NOMBRE	SALDO
12483	GALINDO CABADA LUCILA	454.76
12488	SIMENTAL VILLARREAL MIGUEL CUAUHEMOC	2,375.00
12518	GARZA GARCIA JOSE EMMANUEL	5,875.00
12539	AVILA ANTUNA FILIBERTO	8,250.00
12564	REYES VILLARREAL CLAUDIA JOVITA	610.53
12575	SOTO RAMIREZ CARLOS ALBERTO	795.00
12676	DIAZ GOMEZ ELSA DANIELA	746.20
12702	ARIAS SANTACRUZ DULCE MARIA	881.32
12710	RIVAS ROSALES BENJAMIN	1,000.00
12837	YEPEZ TELLEZ MIGUEL ANGEL	227.30
12840	ANDRADE AVALOS JUAN JOSE	3,800.00
12908	MORENO MUÑOZ JESUS RACIEL	3,000.00
12909	ZUAREZ BARRIENTOS OSCAR ALFREDO	3,250.00
12923	MORALES CARRILLO BERNARDO	3,000.00
12926	ORTIZ GARCIA JUAN CARLOS	3,000.00
12948	GONZALEZ RUIZ LUIS REY	1,333.32
13129	HERNANDEZ HERNANDEZ CLAUDIA YARELY	5,848.15
13140	SARIÑANA DIAZ SILVIA TERESA	2,375.00
13146	GARCIA ESQUIVEL BARBARA BERENICE	2,600.00
13180	ORTIZ DOMINGUEZ MARCO ANTONIO	34,100.00
13216	SERRANO GARCIA CARLOS ISAAC	750.00
13280	GAMIZ RAMIREZ KARLA GUADALUPE	750.00
13363	RAMIREZ GONZALEZ ABRIL EUNICE	800.00
13474	PEREZ AVITIA JUAN CARLOS	2,600.00
13476	SERRANO ESCAMILLA LUIS SERAFIN	3,000.00
13663	RIOS HERNANDEZ CLAUDIA PATRICIA	850.00
13670	REYES SIFUENTES LUZ ESPERANZA	688.75
13716	NEVAREZ GARZA JOSE RAMON	2,800.00
13719	GRACIANO ORTIZ ALFONSO ISAAC	1,350.00
13733	NEVAREZ RODARTE CLAUDIA ELEANE	3,450.00
13762	LOPEZ CARDOZA CLAUDIA MARGARITA	5,000.00
13763	HERRERA DOMINGUEZ SAN JUANA ISABELA	800.00
13839	ARANDA QUIROGA ALDO NELSON	3,000.00
13844	MORENO BARRON KARLA MAYELA	2,250.00
13895	RIVERA MEDINA ERIKA JANETTE	315.00
14020	TRETO FLORES JESUS NELSON	4,150.00
14021	BANDERAS VENEGAS JOSE IGNACIO	250.00
14022	SALDIVAR VALDIVIA ANA LAURA	8,752.00
14053	MUÑOZ RANGEL ROBERTO CARLOS	500.00
14118	MUÑOZ CONDE RICARDO	1,650.00
14148	RETA HERNANDEZ JAIME GIOVANNY	30.00
14157	REYES GONZALEZ RICARDO	300.00
14246	SALAS RIVERA GABRIELA DE GUADALUPE	1,375.00
14262	SAUCEDO IRIGOYEN GREGORIO HUMBERTO	850.00
14294	NEVAREZ ORTEGA MIRIAM DEL CARMEN	41.00
14296	FLORES PULIDO ANGELES IVONNE	5,000.00
14308	GARCIA ROBLES ANTONIO	3,750.00
14318	ANDRADE VERA ANA CAROLINA	5,068.50
14361	ROJAS HERRERA CORAL GUADALUPE	437.50
14382	ALVAREZ MONTELONGO MIGUEL ANGEL	6,250.00

MUNICIPIO DE DURANGO
DIRECCION MUNICIPAL DE ADMINISTRACION Y FINANZAS
PRESTAMOS A CORTO PLAZO AL 31 DE MARZO DE 2018

No. EMPLEADO	NOMBRE	SALDO
14383	SANCHEZ GARCIA ERICK EMMANUEL	40,725.00
14697	FLORES MARTINEZ MAIKO HUMBERTO	5,000.00
14735	SILERIO AISPURO TERESITA DE JESUS	28.00
14742	NAJERA VIOLANTE SUSANA	2,800.00
14749	CORRAL RODRIGUEZ AARON ALEJANDRO	1,200.00
14750	ORTEGA VERA FRANCISCA ISABEL	3,450.00
14752	RODRIGUEZ FLORES DALIA MARGARITA	472.50
14759	HERRERA AVILA JOSE AARON	450.00
14764	SARMIENTO LOPEZ SONIA INES	3,946.50
14774	SOTO MORALES FRANCISCO JAVIER	3,700.00
14794	NEVAREZ ORTEGA MIRIAM DEL CARMEN	820.00
14801	GONZALEZ GONZALEZ DIANA	1,050.00
14820	IBARRA MERAZ GONZALO	1,000.00
14860	ZAMORA GARCIA EDILBERTO	750.00
14910	LOZA PADILLA FLOR DE MARIA	4,022.50
14914	CAMACHO CEPEDA MAYRA GUADALUPE	13,916.26
14919	RODRIGUEZ GIL EDWARDS IRMA LORENA	1,000.00
14927	HERNANDEZ CARRILLO ANA LILIA	4,362.50
15014	FERNANDEZ GURROLA MARIO ALBERTO	6,425.00
15025	FLORES DIAZ BIRIDIANA LIZBETH	5,381.60
15058	LUNA NAME MARIA DE LOURDES	3,500.00
15075	SALAS CARRASCO JAIME	9,250.00
15085	CEPEDA GAUCIN JOSE DANIEL	22,050.00
15190	ORTIZ DOMINGUEZ LIZETH LORENA	18,362.50
15380	MALDONADO DIAZ HECTOR	12,250.00
15408	VELASCO RAMOS DIANA PATRICIA	4,500.00
15471	ACUÑA MEDINA CLAUDIA ESTHER	5,000.00
15478	GALINDO DAVILA CARLOS	8,170.30
15539	LOPEZ CHACON SOCORRO TRINIDAD	25,500.00
15580	ORTEGA VERA MARCELA	2,250.00
15677	HERRERA GARCIA BRANDON MIGUEL	5,200.00
15679	HUITRON CONTRERAS GERARDO	15,000.00
15697	MONTES ESPINO VERONICA GUADALUPE	1,000.00
15830	MALDONADO DIAZ HECTOR	13,500.00
15859	SERRANO MARTINEZ FRANCISCO NAHUM	6,462.16
15986	ROMERO LARRETA MAIRA	6,000.00
16193	ANTUNEZ DELGADO ZULEMA ANAHI	15,000.00
17014	MACIEL RAMOS MARCELO	150.00
17023	BRETADO PEREZ MARTIN	2,150.15
17036	ARENAS DIAZ JUAN MANUEL	420.00
17039	GARCIA AVITIA HUGO	875.00
17043	ROSALES PAYAN ANTONIO	2,704.00
17067	MALDONADO GOMEZ MARIO ADRIAN	1,657.70
17070	SALAS SALAS JOSE ANTONIO	8,486.24
17073	VIZCARRA RAMIREZ RAUL	4,125.00
17082	RAMIREZ VIDAÑA FEDERICO	2,000.00
17084	SALCIDO RAMIREZ ILDEFONSO	525.00
17088	GRACIANO GUTIERREZ CRISTINA MANUELA	689.00
17092	NAVARRO RODRIGUEZ JOSE DEL PILAR	4,710.93
17105	ALMARAZ PEREZ CRUZ ALBERTO	2,737.35

MUNICIPIO DE DURANGO
DIRECCION MUNICIPAL DE ADMINISTRACION Y FINANZAS
PRESTAMOS A CORTO PLAZO AL 31 DE MARZO DE 2018

No. EMPLEADO	NOMBRE	SALDO
17107	TORRES LEYVA MARTIN	420.00
17116	GONZALEZ VALDEZ HIPOLITO	3,488.95
17118	VENEGAS PEREZ FERNANDO	3,275.00
17137	MORENO GARCIA JESUS	924.50
17140	ORTEGA LOPEZ LUIS ALBERTO	57.70
17156	HERMOSILLO CASTRELLON TOMAS	475.00
17157	ALANIS GURROLA JESUS MANUEL	1,200.00
17167	VELAZQUEZ SALAZAR MARTHA BEATRIZ	72.00
17169	VENEGAS JUAREZ BENITO	4,145.00
17170	GALLEGOS DE LA ROSA NESTOR JONATHAN	1,450.00
17171	HERRERA TERRONES AURORA	6,500.00
17178	GARCIA ACOSTA ANTONIO	3,000.00
17183	ORONA MORALES CARLOS	165.50
17185	SALAZAR BERMUDEZ JOHANA GRISELDA	2,172.50
17196	ORONA ANDRADE JUAN	2,602.50
17197	RODRIGUEZ MELENDEZ MANUEL	2,307.70
17201	CABRALES ALVAREZ EZEQUIEL	3,675.00
17210	FELIX TELLEZ REYMUNDO	3,150.00
17242	CASTAÑEDA BENAVIDES EFREN	1,550.00
17243	MENDOZA SANDOVAL MARIA DEL CARMEN	295.00
17245	ESTRADA VIDALES MARCELA	3,775.00
17246	HERRERA LOZANO MIGUEL ALBERTO	27,875.00
17248	LOERA LOZOYA JOSE MIGUEL	45.00
17249	RAMOS CAMPOS RUBEN	1,100.00
17257	ALDAVA FAVELA SAMUEL LEODEGARIO	5,642.05
17261	RAMIREZ AVILA JUAN MANUEL	3,375.00
17278	RAMIREZ RAMIREZ FRANCISCO	3,000.00
17280	DE LA TORRE TORRES MARGARITA	5,250.00
17283	LOERA HERNANDEZ LEONOR	4,166.60
17284	GAUCIN REYES ANDRES	3,625.00
17288	HERNANDEZ YAÑEZ OSCAR GERARDO	5,100.00
17295	RODRIGUEZ MELENDEZ REFUGIO	7,000.00
17304	GUTIERREZ LUJAN GUILLERMO	2,648.25
17309	DIAZ SOTO ARMANDO	1,150.00
17315	SANTOS HERNANDEZ JOSE LUIS	3,025.00
17318	VAZQUEZ DURON MARTHA ESTHER	545.00
17336	HERNANDEZ VAZQUEZ ROSALBA GUADALUPE	600.00
17350	VENEGAS ALVARADO RAMIRO	375.00
17351	SARACHO BETANCOURT LUIS MANUEL	113.75
17356	AGUILERA ZAMUDIO IVONNE LORENA	1,400.00
17363	CARRILLO GALINDO JESUS	5,900.00
17364	SEGOVIA HERNANDEZ BLANCA IDALY	4,125.00
17367	PRUDENCIO ALANIZ ELEAZAR	82.50
17383	AGUILERA ZAMUDIO ELVIA	375.00
17386	VAZQUEZ AVILA SILVIO CARLOS	2,200.00
17387	ARRIETA MORENO FRANCISCO	2,550.00
17388	ARREOLA OCHOA BARTOLOME DE JESUS	2,025.00
17391	BARRERA HERNANDEZ MARIA MARTINA	6,000.00
17395	CASTAÑEDA DE LA CRUZ JOSE ARTURO	638.75
17396	ORTIZ BAYONA JAVIER	375.00

MUNICIPIO DE DURANGO
DIRECCION MUNICIPAL DE ADMINISTRACION Y FINANZAS
PRESTAMOS A CORTO PLAZO AL 31 DE MARZO DE 2018

No. EMPLEADO	NOMBRE	SALDO
17397	ALDAVA IBARRA JOSE ASCENCION	1,650.00
17410	ANTUNA GONZALEZ GERARDO	113.75
17415	VILLA DUEÑEZ JORGE ALFREDO	441.00
17421	REYES HIGUERA JUAN LUIS	1,750.00
17427	VAZQUEZ GONZALEZ JUAN MANUEL	6,837.12
17430	MORALES CASTRO VICTOR EDUARDO	2,250.00
17433	RUEDA RUIZ MARIA VANESA	4,059.90
17442	SOLIS HERRERA LEONARDO	500.00
17461	GRACIANO ALVARADO FABIOLA GUILLERMINA	2,973.10
17462	ANDRADE NAZARIO	375.00
17474	JIMENEZ NUÑEZ JESUS OCTAVIO	1,075.00
17476	DE LEON BARRAZA ENRIQUE	8,655.47
17486	LOPEZ TORRES JOSE IGNACIO	808.34
17487	RODRIGUEZ LOPEZ BONNIE ANGELA	675.00
17489	ARANDA CERVANTES JULIANA	1,837.50
17492	BOTELLO MONTES JOSE GERARDO	1,900.00
17495	ALEMAN HARO CELIA CARINA	6,262.75
17517	ALANIS CAMACHO ARTURO	3,639.00
17522	MEDRANO LEYVA MA. RAMONA	975.00
17524	GARCIA ARTEA LUIS FIDEL	4,475.00
17526	GARCIA ARAMBULA VICTOR MANUEL	1,500.00
17527	MUÑOZ GALVAN ROMAN	4,220.20
17538	ANDRADE AYALA JAIME	3,075.00
17539	ESTALA MORALES ELIZABETH	2,920.00
17542	JAQUEZ SANCHEZ MAXIMINO	7,725.00
17549	ORTIZ DIAZ MARIA REFUGIO	345.00
17551	ESCAMILLA GARCIA JULIO	495.00
17552	HERNANDEZ CORRALES GERARDO	2,750.00
17553	BARRON HERNANDEZ RAUL	1,225.00
17560	PULGARIN AVILA JOSE LUIS	2,529.40
17561	TORRES JUAREZ JOSE LUIS	2,200.00
17570	GRANADOS ORTEGA CARLOS FRANCISCO	78.95
17572	AGUILAR RUEDA SERGIO MARTIN	613.75
17577	VALLEJO NAVARRO LUCINA	2,100.00
17593	ESPINOZA GONZALEZ MARTIN	598.20
17599	SOLIS PULGARIN ALEJANDRO	6,148.25
17602	RAMOS RUIZ MARTHA	625.00
17606	HINOJOSA MARTINEZ FRANCISCO	4,275.00
17610	AGUILAR CONDE VIRGINIA	1,425.00
17612	QUIÑONEZ ZAMUDIO RAUL	586.82
17619	GARCIA CHAVEZ JOSE GUADALUPE	57.70
17623	MIRANDA PARRA MARIBEL	675.00
17628	DIARRAMENDEZ OSCAR MANUEL	1,712.50
17630	NAJERA NAJERA HIGINIO	500.00
17633	AVALOS GALAVIZ HERMINIO	1,250.00
17643	ARREOLA CHACON JAVIER	8,083.50
17644	MARIN ELIZALDE SERGIO	787.50
17646	GARCIA VALENZUELA MARIA DE LOURDES	51,408.14
17649	ROMERO PULGARIN DANIEL ABRAHAN	2,552.75
17656	CATARINO GONZALEZ BENITO	2,225.00

MUNICIPIO DE DURANGO
DIRECCION MUNICIPAL DE ADMINISTRACION Y FINANZAS
PRESTAMOS A CORTO PLAZO AL 31 DE MARZO DE 2018

No. EMPLEADO	NOMBRE	SALDO
17663	SOLANO AMAYA RAFAEL	1,380.45
17665	VAZQUEZ LOPEZ GILBERTO MANUEL	3,046.00
17672	ROMERO ESCALERA OCTAVIO MANUEL	2,150.00
17676	FLORES ROSALES JOSE ANGEL GUILLERMO	3,225.00
17679	NAJERA DIAZ ROSA MARIA	4,020.20
17680	HERNANDEZ CONTRERAS EVANGELINA	113.75
17682	SORIA GOBEA JOSE LUIS	375.00
17687	DURAN MATA ISIDRO	953.00
17698	MENDOZA RODRIGUEZ SANDRA ISABEL	1,492.00
17701	CAMPOS RIVERA JUAN	4,225.00
17705	GRACIANO ALVARADO JORGE MANUEL	3,000.00
17708	AMAYA AMAYA ARMANDO	2,282.70
17714	CASTRELLON MARIA DEL ROSARIO	7.50
17718	BRIONES RIOS HECTOR CUAUHEMOC	2,604.52
17722	BARRON HERNANDEZ ALFREDO	1,375.00
17729	ALANIS LOERA AGUSTIN	3,675.00
17730	TORRES SANTILLAN ANTONIO	13,163.00
17737	CHAVEZ AVILA HECTOR ALAN	600.75
17747	CATARINO GONZALEZ JESUS	3,225.00
17750	ESPINOZA VERA NORA IVON	6,826.77
17752	MANCILLAS VAZQUEZ ARMANDO	2,500.00
17754	CORRAL RODRIGUEZ ELVIRA	1,692.50
17757	HERNANDEZ CASTRELLON JOSE BALTAZAR	5,315.42
17758	HERRERA HERNANDEZ JOSE ALEJANDRO	621.65
17761	GONZALEZ MARTINEZ EDGAR	4,603.50
17773	RIOS FLORIANO FERMIN	3,125.00
17776	SORIA BATRES RITA	325.00
17778	ROMERO JIMENEZ JESUS EMMANUEL	1,312.50
17793	HERRERA VALLES ODILIA	3,550.00
17796	RODRIGUEZ SOTO MANUEL	3,045.00
17797	DIAZ PALOMARES JAVIER	3,692.50
17803	DELGADO AREVALO ADOLFO EDUARDO	4,278.85
17807	SALAZAR DE LA TORRE OMAR ALEJANDRO	2,457.50
17812	SOTO GARCIA FRANCISCO JAVIER	472.16
17822	RODRIGUEZ LUNA ELIAS DE JESUS	1,320.00
17830	VIERA SOLIS ROSA LYNDA	1,989.09
17835	QUIÑONES VALLES ELVIRA	1,595.70
17848	SEGOVIA RODRIGUEZ JOSE	6,075.00
17851	CHAIRES ANDRADE CRHISTIAN ISAAC	1,325.00
17852	ZUÑIGA DOMINGUEZ JUANA	1,450.00
17853	MUÑOZ GALVAN JOSE GUADALUPE	2,975.00
17858	LUNA TRIANA OLGA LIDIA	3,836.25
17859	RODRIGUEZ CHACON EDGAR ALFREDO	3,975.00
17867	CANALES ROCHA IRACEMA	563.75
17869	GARCIA NUÑEZ MANUEL	3,515.47
17870	TRIANA BONILLA MIGUEL ANGEL	2,500.00
17874	RODRIGUEZ SILVA GUILLERMO	1,583.34
17876	SANCHEZ GARCIA JOSE TRINIDAD	375.00
17880	GARCIA DE LA TORRE JAVIER	375.00
17889	HERRERA QUINTERO ENRIQUE	3,750.00

MUNICIPIO DE DURANGO
DIRECCION MUNICIPAL DE ADMINISTRACION Y FINANZAS
PRESTAMOS A CORTO PLAZO AL 31 DE MARZO DE 2018

No. EMPLEADO	NOMBRE	SALDO
17895	TINOCO AMAYA JOSE DE JESUS	950.00
17897	GONZALEZ AVILA JULIO CESAR	87.75
17898	GONZALEZ JUAREZ OMAR ULISES	2,775.00
17899	MUÑOZ HERRERA IRMA	5,250.00
17900	RODARTE FLORES MA DEL PILAR	2,537.06
17905	MUÑOZ MOJICA JUAN PEDRO	2,496.55
17910	CANDIA PACHECO ISMAEL	4,618.75
17914	SANCHEZ GARCIA ZELTZIN ALICIA	4,375.00
17921	MONTES GALINDO MARIA DEL CARMEN	3,050.00
17922	DUARTE FLORES YOLANDA	616.00
17930	GALVAN HERNANDEZ SERGIO ARMANDO	1,800.00
17934	CASTAÑEDA ROJAS BEATRIZ	1,650.00
17935	TINOCO RUIZ JAZMIN	3,861.00
17939	HERNANDEZ HERNANDEZ OMAR	7,863.88
17941	DIAZ SOTO NICOLAS	1,458.12
17954	VILLASEÑOR FLORES MA TERESA	425.00
17955	MORONES GUERRERO JUDITH	57.70
17956	POLO TERRONES JONATHAN	900.00
17957	CORRAL RODRIGUEZ MANUEL	450.00
17960	RODRIGUEZ GALARZA JAIME	1,050.00
17962	MARTINEZ IBARRA MARIO	3,467.50
17966	DIAZ ZUÑIGA JUAN LUIS	368.30
17967	NUÑEZ REYES CONCEPCION	2,436.55
17973	GUTIERREZ BERUMEN JUAN FRANCISCO	7,899.65
17974	GURROLA MURILLO JUAN LUIS	1,100.00
17981	CARROLA SORIANO LUIS ALBERTO	2,775.00
17983	RENTERIA MARTINEZ PEDRO	3,873.50
17994	SOTO MALDONADO LEONARDO	2,850.00
17996	HERNANDEZ VENEGAS ROSA ANGELA	2,175.00
18001	BRETADO REYES MA GUADALUPE	500.00
18003	VALENZUELA TORRES AURORA	3,125.00
18009	ALVAREZ HERNANDEZ ISRAEL	295.00
18014	RODRIGUEZ GONZALEZ JOSE FRANCISCO	113.75
18015	PULIDO RODRIGUEZ CIPRIANO	3,400.00
18022	HARO LEAL BERTHA	1,010.26
18028	GRACIANO ALVARADO CYNTHIA VIRIDIANA	122.50
18029	BARRAZA HERRERA ENRIQUE	5,432.70
18030	MENDOZA DELGADO CLAUDIA PAULINA	585.00
18041	DURAN MERCADO MARIA BELEN	6,800.25
18049	NAJERA MORALES ERIK OSVALDO	2,858.50
18050	CANO SOTO MAURICIO	950.00
18051	ALEMAN HARO GABRIELA	925.00
18054	QUEZADA RAMIREZ ADRIAN	375.00
18055	ORTEGA DE LA CRUZ FRANCISCO	2,875.00
18056	SERRANO CASAS JOSE LUIS	4,005.25
18057	CARRILLO GRACIA JESUS	863.75
18058	RUIZ VALDEZ ELIUD	6,440.00
18061	VAZQUEZ RUIZ MARTHA PATRICIA	1,418.86
18062	CALDERON ESPINOZA JAIME	3,350.00
18064	LABRADOR MANCINAS MA GUADALUPE	3,075.00

MUNICIPIO DE DURANGO
DIRECCION MUNICIPAL DE ADMINISTRACION Y FINANZAS
PRESTAMOS A CORTO PLAZO AL 31 DE MARZO DE 2018

No. EMPLEADO	NOMBRE	SALDO
18065	HERNANDEZ VIZARRAGA JOSE CLEMENTE	177.50
18066	CORTES SANCHEZ DIANA	3,500.00
18068	SALAS FLORES HUGO CESAR	8,850.00
18078	DELGADO AREVALOS MARIA GUADALUPE	6,136.12
18105	ALBA SANTILLAN FELIPE DE JESUS	394.05
18109	GUTIERREZ REYES MIGUEL ANGEL	825.00
18118	ANDRADE HERNANDEZ MARTHA	2,625.00
18122	RODRIGUEZ SALINA SALVADOR	2,775.00
18136	CHAVEZ ESCOBEDO JOSE CRUZ	113.75
18138	DOSAL MARTINEZ CESAR MANUEL	1,242.50
18149	VAZQUEZ SIMENTAL MARIA DE LUZ	2,888.75
18150	ORTIZ VENEGAS LETICIA	13,000.00
18154	RAMIREZ PORTILLO RICARDO	10,275.00
18157	RODRIGUEZ RODRIGUEZ JESICA	5,250.00
18158	CHAVEZ PEREZ KARLA ESMERALDA	5,097.50
18163	PARGA MARTINEZ ROSA MARIA	1,500.00
18164	MOJICA ACOSTA MARIA DEL ROSARIO	3,271.45
18169	VALVANEDA MARTINEZ MA. DEL ROSARIO	825.00
18189	PINEDA RAMIREZ JAVIER	1,800.00
18193	HUIZAR DIAZ JOSE	262.50
18194	PASILLAS MARTINEZ DENIS MAGALI	300.00
18196	MORAN MOLINA MARIA NESTORA	750.00
18197	RIVERA BONILLA JULIO CESAR	1,051.25
18198	SANTILLAN VALENZUELA JOSE	432.50
18203	SOTO HERRERA JORGE ALONSO	3,091.15
18210	CORDERO MACIAS LAURA ALEJANDRA	200.00
18218	FLORES AYALA ISIDRA MARITZA	4,150.00
18224	AVILA SORIANO NATALIA	3,150.00
18230	ANICETO ARREDONDO JOSE LUIS	3,633.20
18234	HERNANDEZ CISNEROS LETICIA	87.50
18240	MARTINEZ CHAVEZ DULCE ABIGAIL	250.00
18249	VARGAS ROSALES MA TERESA	2,125.00
18257	VAZQUEZ GALLARDO JUVENTINO	1,226.11
18260	ORDAZ RENTERIA EDGAR	6,219.00
18261	SIMENTAL RAMIREZ PEDRO ROMAN	2,700.00
18269	MORALES LUGO JUAN	5,045.00
18270	SUBIRIA SARIÑANA MARIO CESAR	7,984.45
18273	SALAS REYES MARIA TERESA	4,189.30
18274	HERNANDEZ BARRAZA JOSE MANUEL	1,625.00
18275	ROCHA CALDERON ISMAEL	1,925.00
18280	MORALES CABRERA JSE FRANCISCO	2,677.06
18285	GARCIA SALCIDO MANUEL	875.00
18288	BETANCOURT QUINTANA JESUS	525.00
18289	ANDRADE VERA JESUS EMMANUEL	5,042.80
18298	BRIONES RODRIGUEZ MA DEL CARMEN	500.00
18306	LUNA GALAVIZ MANUEL ISRAEL	2,275.00
18342	BIJARRO SIMENTAL ELEAZAR	3,913.50
18345	ESCOBEDO RAMIREZ RITO	1,750.00
18349	ESQUIVEL ZAVALA JOSE ANTONIO	2,825.00
18351	HERNANDEZ CASTOR YAHIR FRANCISCO	4,475.00

MUNICIPIO DE DURANGO
DIRECCION MUNICIPAL DE ADMINISTRACION Y FINANZAS
PRESTAMOS A CORTO PLAZO AL 31 DE MARZO DE 2018

No. EMPLEADO	NOMBRE	SALDO
18359	CONTRERAS CASTRO LUIS ALBERTO	458.51
18360	VILLARREAL ALDABA JUAN BERNARDO	2,145.00
18364	ACOSTA BALDERAS JESUS CRISTIAN	1,633.80
18365	PINEDA RAMIREZ JORGE	2,604.15
18379	MALDONADO RIVERA BLANCA ESTELA	308.55
18384	AGUILAR GONZALEZ MIGUEL ANGEL	450.00
18390	MARTINEZ SANCHEZ GERARDO	2,775.00
18398	GONZALEZ ALARCON GABINO ISABEL	1,919.73
18400	VILLA GOMEZ MARIO	5,250.00
18401	GALINDO VAZQUEZ HELIBERTO	4,000.00
18404	VELAZQUEZ PEÑA ELIZABETH DE JESUS	8,034.30
18405	AGUIRRE RIVERA LIZETH CITLALY	1,550.00
18410	AGUIRRE RIVERA SANDRA ALEJANDRA	3,162.50
18419	BRECEDA MEDRANO NORMA CESAREA	2,850.00
18423	AVILA ANTUNA MARIA TERESA	664.60
18426	GUERECA QUINTERO JOSE GUADALUPE	825.00
18429	VALENZUELA GARCIA ELSA	1,125.00
18444	MORENO ANDRADE ALFREDO	1,800.00
18447	GONZALEZ CHAVEZ FAVIAN ERNESTO	2,973.50
18449	ARREOLA VILLASEÑOR JOSE MANUEL	1,458.50
18460	VALENZUELA FLORES ISAAC ESAU	4,700.00
18465	ORONA ALEMAN FRANCISCO JAVIER	3,995.73
18467	DOMINGUEZ MURILLO JAVIER	1,150.00
18506	ADAME BARRON LUIS GABRIEL	317.50
18508	RIVERA GALLEGOS JOSE EDUARDO	3,910.00
18552	CERVANTES RETANA SANDRA EDITH	3,900.00
18554	ROSALES RIVAS OSCAR JESUS	6,725.00
18557	ALANIS RODARTE JOSE EDUARDO	3,700.00
18559	CARDONA GARCIA KAREN ALEJANDRA	7,906.20
18580	SAN JUAN VALLES LUIS CARLO	11,250.00
18603	IRIGOYEN JESUS MANUEL	911.30
18625	DOMINGUEZ CASAS RUBEN DE JESUS	2,750.00
18626	GRIJALVA QUIÑONEZ ERIKA	4,500.00
18632	REYES SIMENTAL MIGUEL ANGEL	3,750.00
18643	MUÑOZ MUJICA JOSE MANUEL	4,179.25
18660	COLUMBA AMADOR JUDITH	5,287.50
18664	VILLEGAS RENTERIA ROSA HERLINDA	3,000.00
18669	GONZALEZ RODRIGUEZ CARLOS DAVID	3,520.25
18671	LOZANO ZAPATA PEDRO GUILLERMO	3,859.14
18672	JACINTO SOTO EDUARDO	4,050.00
18673	ALVARADO REYES JORGE	915.00
18674	AVILA CABRERA FABIAN RAFAEL	1,875.00
18680	DIAZ PALOMARES MIGUEL ANGEL	625.00
18681	RAMOS SORIANO JOSE JUAN DE DIOS	4,875.00
18683	VERA VARGAS CARLOS IVAN	113.75
18685	DOMINGUEZ MURILLO JORGE JAVIER	2,700.00
18696	SALAZAR SARIÑANA OSCAR URIEL	3,270.00
18700	RIVERA SALAZAR MA ELIZABETH	3,625.00
18709	SERRANO RIOS ZULEMA ESMERALDA	347.00
18712	HERNANDEZ SOSA GERARDO	3,625.00

MUNICIPIO DE DURANGO
DIRECCION MUNICIPAL DE ADMINISTRACION Y FINANZAS
PRESTAMOS A CORTO PLAZO AL 31 DE MARZO DE 2018

No. EMPLEADO	NOMBRE	SALDO
18800	PULIDO ROJAS LORENA	8,149.20
18806	CARDONA GARCIA ALONDRA MICHELLE	15,700.00
18819	FLORES BETANCOURT CYNTHIA IDALY	29.25
18829	GARCIA GUERRERO DANIEL	16,700.00
18831	BURCIAGA RIOS JOSE MANUEL	3,625.00
18853	VELA VALVERDE BRANDOWM ALEXIS	5,050.00
18864	MARTINEZ HOLGUIN JOSE LUIS	2,700.00
18866	ROCHA SERRANO JUAN	3,200.00
18901	MORALES MARTINEZ MARTHA	2,075.00
18910	NAVA OGAZ MANUEL URIEL	675.00
18930	MATA ACOSTA JORGE	2,969.00
18931	PEREZ AVITIA EZEQUIEL	1,500.00
18949	PERALES FLORES JOSE ALFREDO	875.00
18950	DE LA CRUZ MARTINEZ JORDY	2,775.00
18953	HARO LEAL CARLOS	214.55
18954	FLORES BARRIOS ANACLETO	2,250.00
18956	MENDOZA FLORES NANCY SUSANA	1,300.00
18967	ADAMA MIER HECTOR	81.00
18968	GUERRERO OCHOA MOISES	14,421.75
18978	SERRANO ADAME LUIS RICARDO	1,476.75
18984	VERA PEREZ EVA MARIA	5,750.00
18989	CHAVEZ CISNEROS CHISTIAN CARMELITA	500.00
18990	AVALOS NUÑEZ JUAN MANUEL	1,163.00
18992	HERNANDEZ CONTRERAS LUIS MARIO	2,165.20
18995	CARDONA AGUERO JOSE MANUEL	113.75
18996	NAVARRO ORTIZ GERARDO	3,761.70
18997	TREVIÑO CHAVEZ VIRGINIA LILIANA	2,900.00
19006	VALLES SALAS JESUS	2,825.00
19010	SANCHEZ GARCIA LORENA	750.00
19012	GONZALEZ SANCHEZ MANUELA	1,750.00
19013	GONZALEZ ROMERO BLANCA ROCIO	3,250.00
19018	CONTRERAS ROBLES YADIRA DEL CARMEN	3,750.00
19038	CHAVEZ RECIO CLEMENTE	1,665.01
19040	BUSTAMANTE JIMENEZ DIANA CLAUDIA	650.00
19046	BONILLA TERRAZAS JUAN ENRIQUE	1,313.75
19103	MARTINEZ RIVERA NOHEMI DE JESUS	150.00
19123	HERRERA CARRILLO ANGEL GABRIEL	625.00
19192	VILLARREAL LEAL JUAN CARLOS	1,800.00
19211	PULIDO ROJAS RAUL	3,250.00
19214	HERNANDEZ GAMIZ JESUS	5,975.00
19215	MARCO ANTONIO CALDERA ZUÑIGA	1,771.76
19216	FIGUEROA CARRERA RICARDO	2,225.00
19220	MATA RODRIGUEZ AARON	8,150.00
19226	LUGO MORALES OSIRIS KOTAKI	1,458.00
19232	TERRONES GARCIA MARIA MARIBEL	1,875.00
19237	HERNANDEZ GUEVARA PATRICIA	2,575.00
19244	MELENDEZ GARCIA LUIS ARMANDO	8,675.00
19250	RAMOS SORIANO MARIA ELENA	3,075.00
19251	PIEDRA JUAREZ FRANCISCO RAFAEL	1,250.00
19252	GUZMAN GONZALEZ JESSICA ALEJANDRA	2,850.00

MUNICIPIO DE DURANGO
DIRECCION MUNICIPAL DE ADMINISTRACION Y FINANZAS
PRESTAMOS A CORTO PLAZO AL 31 DE MARZO DE 2018

No. EMPLEADO	NOMBRE	SALDO
19255	MONTES GALINDO JOSE MANUEL	1,150.00
19265	SALAZAR SARIÑANA CRISTIAN	3,879.75
19269	ZUÑIGA RUEDA FERNANDO MIGUEL	2,293.75
19283	VERA VILLALOBOS MIGUEL ANTONIO	12,468.61
19333	CASTAÑEDA BENAVIDES ELIZABETH	1,875.00
19334	AYALA SAUCEDO SUSANA ARACELY	3,016.25
19336	BETANCOURT GONZALEZ ABRAHAM	227.50
19337	LEYVA HAROS FRANCISCO JAVIER	993.95
19341	ZAMORA NORIEGA VICTOR MANUEL	1,462.50
19343	REYES HERNANDEZ LUIS ENRIQUE	1,150.00
19351	RIVERA BURCIAGA CLAUDIA TERESA	1,650.00
19376	HERNANDEZ RIVERA EMANUEL DE JESUS	58.50
19385	DURAN MATA SUSANA	450.00
19393	BANDERAS HERNADEZ ALMA LIDIA	395.00
19402	ESTRADA AVILES LUIS ALBERTO	3,000.00
19406	YAÑEZ MA DEL ROSARIO	1,750.00
19410	SALAZAR VAZQUEZ RICARDO	300.00
19417	HERNANDEZ FRAYRE SAIRA EUGENIA	3,890.58
19423	GUZMAN RIOS JUVENTINO	764.00
19426	ALVAREZ MARTINEZ MONICA ISABEL	340.00
19427	REYES DIAZ DAVID	1,517.00
19432	BAILON CERVANTES ERNESTO GERARDO	5,075.00
19441	TORRES CASTILLO GILBERTO	994.29
19445	BURCIAGA LAZCANO NEZAHUALCOYOTL	5,000.00
19446	MARTINEZ DELGADO FRANCISCO	3,600.00
19515	PULIDO ROJAS JULIAN	75.00
19527	VALENZUELA CHAVEZ CONSOLACION	3,625.00
19536	VARGAS DOMINGUEZ ANGELICA LETICIA	2,025.00
19562	ZAVALA MORENO ROBERTO	6,858.75
19571	REYES VARELA PEDRO	2,500.00
19603	CARREON CALDERON ALFREDO	3,433.50
19619	ORTEGA DE LA CRUZ ESTHER	900.00
19644	VILLA ROBLES CARLOS MANUEL	2,000.00
19649	MORENO DE JESUS ARTURO	4,181.25
19657	SANCHEZ RODRIGUEZ RICARDO	3,300.00
19658	ROJAS GARCIA JOSE REFUGIO	1,000.00
19660	ZAMORA NIEVES MANUEL	2,000.00
19684	DELGADO RAMOS JUAN MANUEL	2,700.00
19695	CELAYA REYES GUADALUPE	3,308.50
19700	REYES ARAMBULA HILDA BERTHA	2,125.00
19704	AGUIRRE CHICO JOSE MANUEL	2,775.00
19709	MARTINEZ GARCIA JORGE ISMAEL	4,650.00
19710	SIQUEIROS QUIÑONEZ JULIO ALBERTO	2,632.70
19711	ABAD VILLARREAL JOSE JULIAN	1,400.00
19714	BARRERA CORDERO DIEGO	2,775.00
19715	ALBERTO RAFAEL NUÑEZ PERALES	1,275.00
19719	SOTO GAMBOA ALMA MATILDE	2,125.00
19723	VADILLO VACIO MA DE JESUS	1,583.50
19729	SICAIROS OCHOA AURELIO	1,000.00
19733	NUÑEZ PANUCO MARCO ANTONIO	58.50

MUNICIPIO DE DURANGO
DIRECCION MUNICIPAL DE ADMINISTRACION Y FINANZAS
PRESTAMOS A CORTO PLAZO AL 31 DE MARZO DE 2018

No. EMPLEADO	NOMBRE	SALDO
19758	GAYTAN GARCIA JOSE GABRIEL	58.50
19762	SALAZAR CASTRELLON JOSE ANGEL	1,838.75
19768	VILLARREAL DIAZ EDUARDO	2,625.00
19775	CELAYA HERNANDEZ JOSE GERARDO	4,025.00
19845	GARCIA SAUCEDO JESUS JOSE AMANDO	3,750.00
19872	PEREZ RENTERIA LUIS ALBERTO	2,700.00
19894	CARDIEL HINOJOSA GLORIA RITA	200.00
19915	SAMUDIO ORTIZ JORGE ANICETO	3,287.50
19917	CASTAÑEDA HERRERA JESUS DANIEL	600.00
19925	ALMARAZ PEREZ JOSE ENRIQUE	2,525.00
19934	FAVELA MARTINEZ PEDRO	1,500.00
19941	DARBELY PACHECO CARLOS	10,875.00
19946	HERNANDEZ MUÑOZ NORMA ICELA	2,722.00
19959	CARRILLO GUERRERO ESTEBAN	625.00
19977	MARTINEZ FAVELA MANUEL DE JESUS	2,850.00
19979	ZAVALA MORENO RUBEN	3,713.75
19992	VILLA ROBLES VERONICA	525.00
20005	SARIÑANA AVILA NORMA IRENE	1,350.00
20021	VAZQUEZ MORALES JONATHAN	11,852.21
20025	PRADO ONTIVEROS IVONNE LIZETHE	11,602.48
20034	HERNANDEZ VIZARRAGA TERESO	2,700.00
20041	VERDIN MORAN LUIS SERGIO	2,850.00
20042	GARCIA REYES MARIA GUADALUPE	2,250.00
20044	AVILA ROJAS FERMIN	7,625.00
20049	LOPEZ SOLIS LUIS ENRIQUE	2,725.00
20073	ALVARADO EDER YOAZIM	1,825.00
20080	ROSALES MOLINA LEOBARDO	10,250.00
20085	RAMIREZ GRIJALVA JUVENAL	16,113.75
20208	ROSALES GONZALEZ CRISTIAN ADRIAN	7,989.97
20226	NAVARRO ROMAN JOSEFINA	2,500.00
20229	BALDIVIA CONTRERAS JOSE EDUARDO	6,050.00
20233	GONZALEZ HERNANDEZ DAVID ISRAEL	2,375.00
20245	MORAN ORTIZ MONICA TERESA	625.00
20318	MONTES REYES FRANCISCO JAVIER	3,600.06
20328	VELAZQUEZ VARGAS ALAN ALBERTO	6,300.00
20465	DEVORA RODRIGUEZ JUAN ANTONIO	10,000.00
TOTAL		\$ 3,101,750.91

MUNICIPIO DE DURANGO
DIRECCION MUNICIPAL DE ADMINISTRACION Y FINANZAS
ANEXOS AL 31 DE MARZO DE 2018

OTROS DEUDORES DIVERSOS	SALDO
DIRECCION MUNICIPAL DE ADMINISTRACION Y FINANZAS	99,922.97
DIRECCION MUNICIPAL DE DESARROLLO RURAL	8,300.00
DIRECCION MUNICIPAL DE EDUCACION	20,100.00
DIRECCION MUNICIPAL DE FOMENTO ECONOMICO	137,468.00
DIRECCION MUNICIPAL DE MEDIO AMBIENTE	199.98
DIRECCION MUNICIPAL DE OBRAS PUBLICAS	424.97
DIRECCION MUNICIPAL DE PROMOCION TURISTICA	90,900.26
DIRECCION MUNICIPAL DE PROTECCION CIVIL	15,256.24
DIRECCION MUNICIPAL DE SALUD PUBLICA	5,800.00
DIRECCION MUNICIPAL DE SEGURIDAD PUBLICA	8,800.00
DIRECCION MUNICIPAL DE SERVICIOS PUBLICOS	36,836.00
INSTITUTO MUNICIPAL DE ARTE Y CULTURA	24,100.00
INSTITUTO MUNICIPAL DE LA JUVENTUD	14,020.00
INSTITUTO MUNICIPAL DE LA MUJER	115.29
INSTITUTO MUNICIPAL DEL DEPORTE	5,754.43
JUZGADO ADMINISTRATIVO	10,000.00
SECRETARIA MUNICIPAL Y DEL AYUNTAMIENTO	8,000.00
SECRETARIA PARTICULAR	112,000.00
SUBDIRECCION ADMINISTRATIVA Y DE EGRESOS	6,411.20
SUBDIRECCION DE CONTROL DE OBRA PUBLICA Y PROGRAMAS FEDERALES	9,314.85
SUBDIRECCION DE RECURSOS HUMANOS	6,105.71
TOTAL	\$ 619,829.90

MUNICIPIO DE DURANGO
DIRECCION MUNICIPAL DE ADMINISTRACION Y FINANZAS
ANEXOS AL 31 DE MARZO DE 2018

DERECHOS A RECIBIR BIENES O SERVICIOS	SALDO
ANTICIPO A PROV POR ADQ DE BIENES Y PRESTACION DE SERV A CORTO PLAZO	2,076,459.91
TOTAL	\$ 2,076,459.91

MUNICIPIO DE DURANGO
DIRECCION MUNICIPAL DE ADMINISTRACION Y FINANZAS
ANEXOS AL 31 DE MARZO DE 2018

ANTICIPO A PROVEEDORES POR PRESTACION DE SERVICIOS Y ADQUISICION DE BIENES A CORTO PLAZO	SALDO
ANTICIPOS A PROVEEDORES DE BIENES	242,940.14
ANTICIPOS A PROVEEDORES DE SERVICIOS	1,832,446.29
ANTICIPOS A CONTRATISTAS POR BIENES DE DOMINIO PUBLICO	1,073.48
TOTAL	\$ 2,076,459.91

MUNICIPIO DE DURANGO
DIRECCION MUNICIPAL DE ADMINISTRACION Y FINANZAS
ANEXOS AL 31 DE MARZO DE 2018

ANTICIPO A PROVEEDORES DE BIENES	SALDO
AB GREEN CONSTRUCTORA E INTEGRADORA DE ECOTECNOLOGIAS	197,200.00
MISAELOMAR SANCIDOMARQUEZ	13,050.00
PISOS Y MAS DE DURANGO SA DE CV	30,552.14
RADIO MOVIL DIPSA SA DE CV	2,138.00
TOTAL	\$ 242,940.14

MUNICIPIO DE DURANGO
DIRECCION MUNICIPAL DE ADMINISTRACION Y FINANZAS
ANEXOS AL 31 DE MARZO DE 2018

ANTICIPO A PROVEEDORES DE SERVICIOS	SALDO
AUTOBUSES ESTRELLA BLANCA SA DE CV	19,287.13
CAPER ELABORACION Y DISTRIBUCION S DE RL MI	177,547.00
CARLOS ARTURO PIEDRA DE LEON	187,560.00
CENTRO LATINOAMERICANO DE ESTUDIOS DE INTERCAMBIOS SC	257,751.07
ESPACIOS PUBLICOS Y PARQUES DE MEXICO SC	5,650.00
FERNANDO DOMINGUEZ CARRANZA	37,120.00
FK MULTIOLOGISTICA S.C.	184,624.00
GOBIERNO DEL ESTADO DE DURANGO	345,688.07
GRUPO CONSULTOR DENTRO I.S.A. DE C.V.	45,000.00
MARTIN REYNA ALMEIDA	6,496.00
ROSALVA RAMIREZ SILVA	59,940.00
SEGURO AFIRME SA DE CV	58,876.00
VIAJES ALVISA SA DE CV	446,907.02
TOTAL	\$ 1,832,446.29

MUNICIPIO DE DURANGO
DIRECCION MUNICIPAL DE ADMINISTRACION Y FINANZAS
ANEXOS AL 31 DE MARZO DE 2018

ANTICIPO A CONTRATISTAS	SALDO
CORPORATIVO ENERGETICO DEL NORTE S.A DE C.V	1,073.48
TOTAL	\$ 1,073.48

MUNICIPIO DE DURANGO
DIRECCION MUNICIPAL DE ADMINISTRACION Y FINANZAS
ANEXOS AL 31 DE MARZO DE 2018

CUENTAS POR PAGAR A CORTO PLAZO	SALDO
SERVICIOS PERSONALES POR PAGAR A CORTO PLAZO	3,370,819.12
DEUDAS POR ADQUISICION O CONTRATACION DE BIENES Y SERV A CORTO PLAZO	28,259,774.35
OTRAS DEUDAS POR PAGAR A CORTO PLAZO	18,989,361.75
PROVEEDORES DE OBRAS DE BIENES DE DOMINIO PUBLICO	306,253.08
RETENCIONES Y CONTRIBUCIONES POR PAGAR A CORTO PLAZO	13,970,126.45
TOTAL	\$ 64,896,334.75

MUNICIPIO DE DURANGO
DIRECCION MUNICIPAL DE ADMINISTRACION Y FINANZAS
ANEXOS AL 31 DE MARZO DE 2018

DEUDAS POR ADQUISICION DE BIENES Y CONTRATACION DE SERVICIOS POR PAGAR A CORTO PLAZO	SALDO
PROVEEDORES DE BIENES	27,417,475.63
PROVEEDORES DE SERVICIOS	842,298.72
TOTAL	\$ 28,259,774.35

MUNICIPIO DE DURANGO
DIRECCION MUNICIPAL DE ADMINISTRACION Y FINANZAS
ANEXOS AL 31 DE MARZO DE 2018

PROVEEDORES DE BIENES	SALDO
AALCES SEGURIDAD PRIVADA SC	20,137.60
ABASTECEDORA DE CONSUMIBLES DE COMPUTO Y OFICINA SA DE CV	135,234.21
ABASTECEDORA DE FIERRO Y ACERO SA DE CV	11,176.79
ACEROS, PERFILES Y ANGULOS DE CALIDAD SA DE CV	86,627.39
AGAPE HOY AC	3,000.00
ALAN MARTINEZ GANDARA	29,696.00
ALBERTO AYALA VIZCARRA	3,600.00
ALI MARTINEZ AYALA	13,154.40
ALICIA MARTINEZ RENTERIA	6,786.00
ALICIA RITA FAVELA LOZOYA	4,110.24
ALICIA ZAMARRIPA ZAMARRIPA	2,764.19
ALVARO GERARDO ADAME AMADOR	38,688.00
ANDREA ZALDIVAR HERRERA	7,200.14
ANDRES DE LA PARRA HINTZE	121,834.71
ANGEL JEUS MATA MORALES	500.00
ANTONIO CHAVEZ RAMIREZ	2,784.01
ANTONIO MUÑOZ CORNEJO	1,500.00
ARALD JEAN MIHOW ILIEV	7,679.20
ARMANDO GUZMAN SANCHEZ	6,391.60
ARMANDO LOPEZ VALDIVIA	51,940.00
ARTICULOS PARA LA INDUSTRIA Y CAMPO SA DE CV	3,944.00
AUTOMOTRIZ DE DURANGO SA DE CV	66,947.13
AUTOPARTES EL PASO SA DE CV	2,703.00
AVANZANDO POR UN VEINTE AZUL AC	5,000.00
BRYAN SAUL CENICEROS JAQUEZ	5,000.00
CAÑAVILA INDUSTRIAL SA DE CV	82,690.73
CARL ZEISS DE MEXICO S.A DE C.V	223,300.00
CARLOS ISAAC FLORES RODRIGUEZ	4,060.00
CELIA ELENA CUNILLE SALAS	127,106.26
CELIA MARISOL AYALA HERNANDEZ	7,000.00
CELSA DISTRIBUCIONES SA DE CV	1,848.00
CENTRO DE COMPUTO SA DE CV	95,948.12
CESAR OCTAVIO ARRIETA MILAN	20,957.36
CHRISTHOFER IVAN HERNANDEZ CARRAZCO	11,600.00
CHRISTIAN ALINE QUEZADA ENRIQUEZ	15,984.00
CIA PERIODISTICA EL SOL DE DURANGO S.A DE C.V.	298,976.63
CINEMATIC 54 S DE RL DE	271,730.00
CINTHIA RAMIREZ VAZQUEZ	3,712.00
CLAUDIA MONREAL MIJARES	3,000.00
COMERCIAL SIERRA MADRE SA DE CV	262,664.35
COMERCIALIZADORA PEZZETA SA DE CV	45,366.85
COMPAUTOS DE DURANGO SA DE CV	13,866.35
CONSTRUCCIONES JANKAR SA DE CV	14,930,070.00
COORDINACION DE COLONIAS POPULARES DEL SUR AC	2,000.00
COPIADORAS DE DURANGO SA DE CV	57,193.59
CORPORATIVO EN COMBUSTIBLES Y SERVICIOS DE DURANGO SAPI DE CV	73,723.73
CREATIVIDAD Y ESPECTACULOS SA DE CV	2,127.96
CRISTIAN AVALOS VILLARREAL	18,507.25
CRISTIAN MANUEL LEON CAZAREZ	6,000.00
DANIELA VALENZUELA ALMERAZ	3,000.00
DAVID VICTORINO RUIZ	2,380.00

MUNICIPIO DE DURANGO
DIRECCION MUNICIPAL DE ADMINISTRACION Y FINANZAS
ANEXOS AL 31 DE MARZO DE 2018

PROVEEDORES DE BIENES	SALDO
DELTA UNILINE SA DE CV	208,707.49
DEPORTES ESPAÑA SA DE CV	203,178.44
DIGYTEC SA DE CV	113,663.20
DULCE ALEJANDRA CHAVEZ CASTRO	5,000.00
DURANGO AUTOMOTORES S DE RL DE CV	55,782.99
DURANGO ELECTROMECHANICA SA DE CV	25,657.47
DUSA PAPELERA SA DE CV	44,057.78
EDGAR ANTONIO MEDRANO VALENZUELA	6,360.00
EDGAR DELFINO MONTANO RAMIREZ	21,200.00
EDGAR EUSEBIO SOTO CASAS	70,267.00
EDGAR URIEL CABRAL MONARREZ	8,480.00
EDUARDO BLANCO PINEDO	8,480.00
EDUARDO DIONI FERREIRA	25,444.16
EDUARDO PORRAS	174,000.00
EDUARDO SERRANO RODRIGUEZ	13,333.04
EL UNIVERSAL CPN S.A DE C.V.	64,279.09
ELIZABETH MARTINEZ RAMIREZ	1,484.00
ELVIA VERDUZCO ESPARZA	4,950.13
EMMANUEL REYES GONZALEZ	400,000.00
ENRIQUE ARTURO GUERRERO SANCHEZ	12,052.59
ERNESTO SALVADOR RAMOS RAMIREZ	1,500.00
FERRETERIA DURANGO SA DE CV	13,947.36
FERRETERIA Y MATERIALES CYMA SA DE CV	885,031.58
FERRETERIA Y MATERIALES REAL DEL MEZQUITAL SA DE CV	148,647.63
FLOR CARROLA VILLEGAS	11,727.60
FORMAS IMPRESAS TAPATIAS SA DE CV	23,368.20
FRANCISCO AVILA CASAS	19,080.00
FRANCISCO EDUARDO FERNANDEZ MARTINEZ	27,492.00
FRANCISCO JAVIER FIGUEROA ALCANTAR	451,245.97
FRANCISCO SALAZAR DELGADO	21,094.20
GABRIELA MERCADO GARCIA	11,448.00
GALBA COMERCIALIZADORA SA DE CV	16,084.44
GARDIMAR SA DE CV	9,240.70
GAS CAMPANITA SA DE CV	0.52
GASTRONOMICA LA TINAJA S DE RL DE CV	17,900.00
GERARDO JUAREZ LOERA	8,000.00
GRACIELA CALDERON ORTIZ	401.04
GUILLERMO MELENDEZ QUINTEROS	330,964.45
HECTOR FABIAN GUTIERREZ LOPEZ	14,972.02
HERMELINDA RUEDA MARCELLOS	80,000.00
HUGO IVAN GARCIA VALENCIANA	5,000.00
HYDRO MOTORS SA DE CV	37,258.46
IMPLEMENTOS AGROPECUARIOS DELGADO SA DE CV	25,225.86
IMPRESA TODO COLOR SA DE CV	374,634.46
INDUSTRIAL LOS ANGELES SA DE CV	26,440.00
INDUSTRIAS SIMHER SA DE CV	135,075.21
INSTITUTO DE CULTURA DEL ESTADO DE DURANGO	29,000.00
INSTITUTO DEL FONDO NACIONAL PARA EL CONSUMO DE LOS TRABAJADORES	985,792.70
ISAAC MARTINEZ RIVERA	500.00
ISABEL PASILLAS MARTINEZ	5,742.00
IVAN IRVING ALVARADO VELARDE	3,000.00

MUNICIPIO DE DURANGO
DIRECCION MUNICIPAL DE ADMINISTRACION Y FINANZAS
ANEXOS AL 31 DE MARZO DE 2018

PROVEEDORES DE BIENES	SALDO
IVONNE SANTIESTEBAN GUTIERREZ	29,000.00
JAHIR LOPEZ CABRAL	5,000.00
JAIME SANTIAGO AVALOS GARCIA	49,242.00
JAVIER OCHOA CARRILLO	12,434.98
JESSICA BARRAGAN ZUÑIGA	7,000.00
JESUS IVAN REYES ALCALA	10,494.00
JESUS MACIAS LOPEZ	16,800.07
JESUS MANUEL AQUINO	92,800.00
JESUS MARIO CASTRO MURRIETA	141,312.73
JESUS OMAR GARCIA SANTANA	8,700.00
JOSE BALTAZAR TORRES SANCHEZ	13,746.00
JOSE JORGE BELTRAN RIOS	13,000.70
JOSE LUIS BARRAGAN SANCHEZ	25,136.56
JOSE LUIS BEJARANO LARA	1,780.01
JOSE MANUEL HERRERA ESPINOZA	2,000.00
JOSE QUIÑONES NAVAR	812.00
JOSEFINA MARIA MALDONADO RIVERA	60,000.42
JUAN FEDERICO CASSIO CALDERON	1,200.00
JUAN JOSE ROSAS SALUM	21,386.00
JUAN MANUEL SERNA AGUIRRE	974.40
KAREN ALEJANDRA HERNANDEZ LERMA	5,000.00
KARLA ALEJANDRA GARCIA AVALOS	8,120.00
KARLA PATRICIA PIEDRA DE LEON	3,000.00
LAURA ALEJANDRA RINCONES DELGADO	2,828.00
LAURA YIREHT MONTEJANO MEDINA	5,000.00
LORENA GONZALEZ MARTINEZ	447.76
LUIS DAVID AGUIRRE VALENCIANA	6,360.00
LUIS ENRIQUE FLORES ONTIVEROS	39,174.63
LUIS FERNANDO FLORES GUTIERREZ	27,863.20
LUIS HECTOR MORAN ANDRADE	17,400.00
LUIS HERNANDEZ ANGEL	5,098.20
LUIS HOMERO GALLEGOS RAMOS	9,860.00
LUIS ROBERTO GAMBOA BANDA	48,807.00
MA. ELENA DEVORA RODRIGUEZ	303,196.61
MANUEL MORAN ROMERO	18,936.99
MAQUILADOS Y CONFECCIONES DE DURANGO SA DE CV	51,800.88
MARA BELINDA OCHOA ROCHA	6,286.00
MARCELA RODRIGUEZ AGUILERA	7,000.00
MARCIAL GERARDO FERNANDEZ DE CASTRO PEREZ GAVILAN	10,688.40
MARGARITA DEL ROSARIO NAJERA CHAVEZ	21,200.00
MARIA BEATRIZ VARGAS VILLA	46,780.91
MARIA CANDELARIA RODRIGUEZ SOLIS	276.08
MARIA DEL CARMEN ADELA MELERO SERRATO	24,380.00
MARIA DEL CONSUELO ZAMORA GARCIA	7,000.00
MARIA DEL RAYO RIVAS CAMPOS	52,757.99
MARIA FERNANDA SILVA RIOS	5,000.00
MARIA GRACIELA PEREZ GAVILAN TORRES	29,999.90
MARIA GUADALUPE GONZALEZ FERNANDEZ	1,000.00
MARIA GUADALUPE SARIÑANA RAMOS	812.00
MARIA IRENE DIAZ CARRASCO	2,500.00
MARIA ROSAURA GAMEZ RIVAS	47,383.68

MUNICIPIO DE DURANGO
DIRECCION MUNICIPAL DE ADMINISTRACION Y FINANZAS
ANEXOS AL 31 DE MARZO DE 2018

PROVEEDORES DE BIENES	SALDO
MARIA TERESA CASTILLO DEL PALACIO	3,085.60
MARIO HERNANDEZ PAZ	15,950.00
MARIO IVAN HERRERA SIFUENTES	2,900.00
MARTHA ACEVAL ALVAREZ	7,915.84
MARTHA YADIRA SANCHEZ CAVAZOS	39,044.45
MATERIALES ELECTRICOS DE DURANGO SA DE CV	46,438.57
MEDICINAS SARO SA DE CV	44,346.90
MERCADO DE PARTES AUTOMOTRICES DE DURANGO SA DE CV	160.00
MERK-ABASTOS SA DE CV	156,497.81
MEXICO TERCER PROYECTO AC	2,500.00
MEZA FILETO I.S.C.	12,300.00
MIGUEL ANGEL SANTILLAN CASTRELLON	64,734.50
MIGUEL ESCARPITA BOLIVAR	15,674.50
MITOLOGIAS EN PRODUCCION SC	58,000.00
MOISES PEREZ COBIAN	53,360.00
MONICA ALEJANDRA GANDARILLA AGUILERA	464.00
MUELLES Y BALATAS DEL GUADIANA SA DE CV	50,927.26
MULTIPARTES Y SERVICIOS AUTOMOTRICES SA DE CV	68,537.60
NANCY ELOISA RETANA RENTERIA	7,000.00
NANCY YARELI ROSALES UNZUETA	4,640.00
NORMA ARACELY RIOS ATAYDE	3,000.00
NORMA PATRICIA ORTIZ GUTIERREZ	16,390.80
OCTAVIO SAUCEDO OLGUIN	15,428.00
ORIGINAL Y COPIA IMPRESOS SA DE CV	14,779.98
OSWALDO RODRIGUEZ AMAYA	7,000.00
PABLO ANTUNEZ COTA	4,320.48
PACS COMPUTACION SA DE CV	235,731.97
PAPELERA DEL NORTE DE LA LAGUNA SA DE CV	24,979.82
PETROCAR SA DE CV	1,957.76
PINTURAS PITTSBURGH DEL GUADIANA SA DE CV	60,916.23
PLAGRO SA DE CV	9,720.00
PRODUCTOS Y SERVICIOS DE DURANGO SA DE CV	109.39
PROMOTOURS DEL NOROESTE SA DE CV	27,840.00
PROVEEDORA DE CONSUMIBLES DE DURANGO SA DE CV	6,269.00
QUETZALCOATL HERRERA RUIZ	1,004.56
RAUL JOEL VAZQUEZ REYES	61,016.00
RAUL MARIO MIJARES JIMENEZ	88,000.00
RAUL MORAN CALDERA	3,000.00
RCA MEDICAL SA DE CV	4,539.86
REFACCIONARIA FORESTAL GUADIANA SA DE CV	64,527.44
REFACCIONES Y AUTOPARTES MEPASA SA DE CV	4,740.00
REGIO GAS LERDO SA DE CV	57,933.35
REINGENIERIA Y SOLUCIONES EN MATERIAL Y EQUIPO ELECTRICO SA DE CV	3,247.49
RENOVADORA AVENIDA SA DE CV	16,440.00
RICARDO ANDRES SANTILLAN RENTERIA	10,756.04
RICARDO CAMACHO LECHUGA	3,517.00

MUNICIPIO DE DURANGO
DIRECCION MUNICIPAL DE ADMINISTRACION Y FINANZAS
ANEXOS AL 31 DE MARZO DE 2018

PROVEEDORES DE BIENES	SALDO
ROBERTO JARAMILLO FERIA	954.00
ROBERTO JIMENEZ ANDRADE	962,862.42
ROGELIO LUCIANO MORENO	48.00
RUBEN HERRERA FLORES	2,000.00
SALVADOR RODRIGUEZ RUBIO	3,033.40
SALVADOR VALVERDE OCHOA	3,000.00
SAN JUANA CORONA AGUIRRE	15,000.01
SEMEX SA DE CV	34,186.24
SERGIO ANTONIO BENITEZ RUIZ	7,509.00
SERGIO HERRERA DOMINGUEZ	5,800.00
SERGIO MANUEL CHAIDEZ RODRIGUEZ	49,648.00
SERGIO SEVERIANO PEREZ	112,500.00
SERGIO SEVERIANO PEREZ	53,380.00
SERGIO SEVERIANO PEREZ ANDRADE	5,800.00
SERVICIO DURANGO SA DE CV	44,500.39
SERVICIO NUEVA VIZCAYA S DE RL DE CV	13,406.34
ŠIGA DISTRIBUCIONES, S.A. DE C.V.	3,819.71
SILVIA ANGELICA BARRAZA DUARTE	21,030.80
SILVIA SUSANA VELOZ NUÑEZ	31,811.28
SINDICATO UNICO DE TRAB. MUNICIPALES DE LA CAPITAL DEL ESTADO DE DGO.	39,917.00
SOLDADURA Y GASES DEL GUADIANA SA DE CV	21,241.76
SONIA LETICIA IBAÑEZ QUIÑONES	19,184.65
SUPREMACIA EN MOTOS SA DE CV	7,037.29
TELEFONOS DE MEXICO SAB DE CV	77,846.85
TELEVISORA DE DURANGO	150,264.28
TEODORO NUÑEZ NEVAREZ	102,201.54
TERESA DE JESUS DUEÑES ROSALES	47,070.40
TERESA SANCHEZ VALDEZ	3,248.00
TERESA VIRGINIA HERRERA FLORES	42,723.42
TOMASA FLORES RODRIGUEZ	123,470.40
TORIBIO LEON CEPEDA	4,669.00
TRANSMISIONES Y DIFERENCIALES DE LA LAGUNA SA DE CV	143,164.28
TRANSPORTACION EMPRESARIAL DGO S DE RL DE CV	35,960.00
TRANSPORTE PARA EJECUTIVOS DE EXITO SA DE CV	11,550.00
UNIDOS POR EL DEPORTE Y LA SALUD AC	7,500.00
UNO TRES Y CINCO GASTRONOMIA SA DE CV	15,775.29
VICTOR ISMAEL DE LUNA SOLIS	12,528.00
VICTOR MANUEL GONZALEZ MORALES	4,176.00
VICTORIA EDITORES SA DE CV	1,440.00
VISION EMPRESARIAL EN MOVIMIENTO, S.A DE C.V.	19,720.00
YESSENIA JAQUEZ GONZALEZ	2,674.00
ZAIRA SOL ALVAREZ PEREZ	14,000.01
TOTAL	\$ 27,417,475.63

MUNICIPIO DE DURANGO
DIRECCION MUNICIPAL DE ADMINISTRACION Y FINANZAS
ANEXOS AL 31 DE MARZO DE 2018

PROVEEDORES DE SERVICIOS	SALDO
AGENCIA DE INHUMACIONES GARRIDO SA DE CV	6,500.00
ASOCIACION DE DAMAS DE LA CARIDAD DE DURANGO AC	9,500.00
ASOCIACION DE MUJERES Y NIÑOS DESAMPARADOS AC	3,000.00
AUTISMO DURANGO AC	3,000.00
BANCO ACTINVER SA DE CV POR CTA FID 1684	75,589.81
BBVA BANCOMER SERVICIOS	44,164.86
BEAST CLEAN LAGUNA SA CV	185,386.02
CENTRO DE AYUDA PARA LA MUJER LATINOAMERICANA AC	4,000.00
COLEGIO JERAMY AC	8,500.00
COORDINADORA DE MUJERES A NUESTRA SUPERACION AC	2,000.00
FRENTE CIVICO DEL GUADIANA AC	8,000.00
FUNDACION LA VILLA AC	2,500.00
FUNDACION TRIANGULO DE AYUDA EM DURANGO AC	4,000.00
HOTEL CASA BLANCA SA DE CV	8,133.00
HOTEL GOBERNADOR SA DE CV	83,370.01
HOTELES VICTORIA EXPRESS SA DE CV	7,380.00
MISION JOVEN MORCILLO AC	3,000.00
MOVIMIENTO ESTATAL DE LA ESPERANZA AC	4,000.00
MUJERES COMPROMETIDAS POR DURANGO AC	3,000.00
MUNICIPIO DURANGO LIQUIDACIONES	257,335.51
ORG CIUDADANA FV AC	8,000.00
ORGANIZACION DE DEFENSA CAMPESINA PLAN DE AYALA AC	9,000.00
UNION DE POBLADOS Y COLONIAS DE DURANGUENSES AC	5,000.00
VIAJES ALVISA SA DE CV	97,939.51
TOTAL	\$ 842,298.72

MUNICIPIO DE DURANGO
DIRECCION MUNICIPAL DE ADMINISTRACION Y FINANZAS
ANEXOS AL 31 DE MARZO DE 2018

PROVEEDORES DE OBRAS DE BIENES DE DOMINIO PUBLICO	SALDO
CARLOS ERNESTO AVIÑA MEDINA	3,886.66
CEMEX CONCRETOS SA DE CV	67,548.09
LUIS JAVIER ARELLANO NEVAREZ	4,845.41
PRODESSMA, S.ADE C.V.	229,972.92
TOTAL	\$ 306,253.08

MUNICIPIO DE DURANGO
DIRECCION MUNICIPAL DE ADMINISTRACION Y FINANZAS
ANEXOS AL 31 DE MARZO DE 2018

OTRAS DEUDAS POR PAGAR A CORTO PLAZO	SALDO
ACREED DIV FEDERACION	217,244.66
ACREED DIV RECUPERACION DE OBRA	4,817,354.79
ACREEDORES DIVERSOS GOBIERNO DEL ESTADO	437,605.06
ACREEDORES DIVERSOS SEGUROS INBURSA	51,404.51
APORTACION SALUD VISUAL	220,464.30
ASAMBLEA EXTRAORDINARIA	2,200.00
AXA SEGUROS, S.A.	13,089.50
CAPITAL SEMILLA	72,620.91
DESCUENTO POR PREDIAL	45,090.42
FOMEPADE (PRESTAMOS)	2,875.53
FONDO PARA CONSOLIDACIONES DE LA MICRO-EMPRESA DEL MUNICIPIO DE DURANGO	363,584.37
OTROS ACREEDORES	6,546,941.52
PARA QUE NADIE SE QUEDE ATRAS	163,194.74
PENAS CONVENCIONALES A CONTRATISTAS	190,686.71
PIASRE	83,267.66
PROYECTO COINCIDIR SA DE CV SFP	174,762.02
ACREED DIV VARIOS (OTRAS CUENTAS POR PAGAR A CP)	5,586,975.05
TOTAL	\$ 18,989,361.75

MUNICIPIO DE DURANGO
DIRECCION MUNICIPAL DE ADMINISTRACION Y FINANZAS
ANEXOS AL 31 DE MARZO DE 2018

OTRAS CUENTAS POR PAGAR A CORTO PLAZO	SALDO
ATENCION MEDICA	10,987.80
CUOTAS SINDICATO	72,783.00
FAMSA	17,111.84
FINABA	172.10
FINANCIERA CONSUBANCO	1,162.85
FONACOT	1,054,970.23
FONDO DE AHORRO	50.00
FONDO DE RETIRO	1,930,541.98
FUNERALES HERNANDEZ (PLAN PREVI	1,568.00
GAS IMPERIAL SA	1,458.13
GASTOS PARA FUNERAL	165,200.00
GRUPO NACIONAL PROVINCIAL SA DE	7,758.96
IVED	528.75
LIBERTAD SERVICIOS FINANCIEROS	533,344.31
PRESTACIONES FINMART	3,852.22
PROGRAMA PROMESA	6,300.00
PROGRAMAS FEDERALES	1,051.49
RETENCION DURANGO SOLIDARIO	1,479,825.00
RETENCION PARTIDO REVOLUCIONARI	7,780.74
RETENCIONES PARTIDO DEL TRABAJO	9,800.00
RETENCIONES PENSION ALIMENTICIA	81,650.18
SEGUROS METLIFE	28,913.74
UNICREDIX	170,163.73
TOTAL	\$ 5,586,975.05

MUNICIPIO DE DURANGO
DIRECCION MUNICIPAL DE ADMINISTRACION Y FINANZAS
ANEXOS AL 31 DE MARZO DE 2018

RETENCIONES Y CONTRIBUCIONES POR PAGAR A CORTO PLAZO	SALDO
RETENCIONES DE ISR POR ARRENDAMIENTO	78,391.28
RETENCION DE ISR POR HONORARIOS	70,018.80
RETENCIONES DE ISR POR SUELDOS	5,924,298.43
RETENCION CUOTAS DEL SEGURO SOCIAL	7,770,261.23
RETENCION I.C.I.C. 2%	22,429.43
RETENCION D.I.V.O. 5%	104,727.28
TOTAL	\$ 13,970,126.45

RFC	Razón Social	Tipo de Organismo	Domicilio Fiscal	Municipio	ISR retenido	Número de trabajadores adscritos	Origen de los recursos para el pago de la nómina			En caso de que el origen de los recursos para el pago de nómina sea federal, indicar a qué programa pertenecen.	En caso de que el origen de los recursos para el pago de nómina sea mixto indicar a qué programa federal pertenecen.	En caso de que el origen de los recursos para el pago de nómina sea mixto indicar qué porcentaje de la nómina se cubre con los recursos federales.	Observaciones
							Ingresos Disponibles	Fondos Federales	Mixto				
HAM5801015 P9	MUNICIPIO DE DURANGO	MUNICIPIO	BLVD. LUIS DONALDO COLOSIO NO. 200 FRACC. SAN IGNACIO	DURANGO	5,584,505	5,283			X		FORTAMUN	23.28%	MES DE MARZO 2018



SHCP

SECRETARÍA DE HACIENDA
Y CRÉDITO PÚBLICO

ACUSE DE RECIBO
DECLARACIÓN PROVISIONAL O DEFINITIVA DE IMPUESTOS FEDERALES



RFC: HAM5801015P9
Denominación o razón social: MUNICIPIO DE DURANGO

Hoja 1 de 2

Tipo de declaración: Normal
Tipo de periodicidad: Mensual
Periodo de la declaración: Marzo Ejercicio: 2018
Fecha y hora de presentación: 17/04/2018 16:38 Medio de presentación: Internet
Número de operación: 257217187

Impuestos que declara:

Concepto de pago 1: ISR RETENCIONES POR SALARIOS

Impuesto a cargo: 5,584,505
Parte actualizada: 0
Recargos: 0
Subsidio para el empleo: (79,125)
Cantidad a cargo: 5,505,380
Cantidad a pagar: 5,505,380

Concepto de pago 2: ISR RETENCIONES POR SERVICIOS PROFESIONALES

Impuesto a cargo: 24,426
Parte actualizada: 0
Recargos: 0
Cantidad a cargo: 24,426
Cantidad a pagar: 24,426

Concepto de pago 3: ISR POR PAGOS POR CUENTA DE TERCEROS O RETENCIONES POR ARRENDAMIENTO DE INMUEBLES

Impuesto a cargo: 12,861
Parte actualizada: 0
Recargos: 0
Cantidad a cargo: 12,861
Cantidad a pagar: 12,861

Sello Digital :

edsTW1sLsi8zKQRO141k1rk+Nhx1lsLxiPTF7ZM6p0wKIP0WtRLnhUJIPCrbgb+d7FJ6IYhKxe6lz30Z+Fe/y21SrBto3rmp8
bRIsVr67hv3Apq4zP4+qFZiL7APa94YvqFlycsdnHhKpsvrnWJPnZ/nsbWwCc+lwAonuKhM=



SHCP

SECRETARÍA DE HACIENDA
Y CRÉDITO PÚBLICO

ACUSE DE RECIBO
DECLARACIÓN PROVISIONAL O DEFINITIVA DE IMPUESTOS FEDERALES



Hoja 2 de 2

RFC: HAM5801015P9
Denominación o razón social: MUNICIPIO DE DURANGO

Tipo de declaración: Normal
Tipo de periodicidad: Mensual
Período de la declaración: Marzo Ejercicio: 2018
Fecha y hora de presentación: 17/04/2018 16:38 Medio de presentación: Internet
Número de operación: 257217187

Es recomendable verificar que el importe calculado de la parte actualizada esté correcto, en virtud de que puede haber cambiado el índice nacional de precios al consumidor y el cálculo debe estar basado en el último publicado.

Los datos personales son incorporados y protegidos en los sistemas del SAT, de conformidad con las disposiciones legales en la materia.

Para modificar o corregir datos personales visita sat.gob.mx

Este acuse es emitido sin prejuzgar la veracidad de los datos asentados ni el cumplimiento dentro de los plazos establecidos. Quedan a salvo las facultades de revisión de la autoridad fiscal.

SECCIÓN LÍNEA DE CAPTURA

El importe a cargo determinado en esta declaración, deberá ser pagado en las instituciones de crédito autorizadas, utilizando para tal efecto la línea de captura que se indica.

Línea de Captura: **0218 OZUL 6700 1969 9408** Importe total a pagar: **\$5,542,667**

Vigente hasta: **17/04/2018** Obligado a pagar por internet



02180ZUL670019699408 5542667



Sello Digital :

edsTW1sLsi8zKQRO141k1rk+Nhlx1IsLxIPTF7ZM6p0wKiP0WtRLnhUJIPCrbgb+d7FJ6IYhKxe6lz30Z+Fe/y21SrBlo3rmp8
bRIsvR67hv3Apq4zP4+qFZiL7APa94YvqFlycsdnHhKpsvnrWJPnZ/nsbWwCc+lwaonuKhM=



Impresión

Servicio

Recibo Bancario de Pago de Contribuciones Federales "Depósito Referenciado"

BANCO MERCANTIL DEL NORTE S.A.
RFC: BMN-930209-927

17/04/2018 16:48

Fecha y Hora de Pago:	17/04/2018 04:48 p.m.
Medio de Presentación:	Internet
Línea de Captura:	02180ZUL670019699408
Cuenta Cargo:	0424541587
Nombre del Titular Cuenta Cargo:	MUNICIPIO DE DURANGO
Importe Pagado:	\$5,542,667.00
No. de Operación:	576692010718
Llave de Pago:	221C8A4747
Confirmación:	PROCESO COMPLETO
Capturó:	JAZMIN DEL ROCIO DELFIN RAMIREZ
Fecha Captura:	17/04/2018 04:47:23 p.m.
Ejecutó:	JAZMIN DEL ROCIO DELFIN RAMIREZ
Fecha Ejecución:	17/04/2018 04:48:00 p.m.
Autorizó 1:	
Fecha Autorización 1:	
Autorizó 2:	
Fecha Autorización 2:	
Autorizó 3:	
Fecha Autorización 3:	
AutExcepción 1:	
Fecha AutExcepción 1:	
AutExcepción 2:	
Fecha AutExcepción 2:	

Operación realizada a través de los equipos de computo que procesan las peticiones de la Banca por Internet y que se ubican en la ciudad de México, D.F.

Para el caso de aclaración respecto a la operación celebrada, se podrá acudir a la Unidad Especializada de Atención a Aclaraciones de la Institución, según corresponda al lugar de celebración de la operación, o solicitarla a través de los siguientes teléfonos, en un lapso no mayor a 90 días naturales a partir de la fecha señalada en el presente comprobante:

México D.F. (55) 5140 5600 - Monterrey (81) 8156 9600 ? Guadalajara (33) 3669 9000 - Resto del país 01 800 226 6783