



DURANGO

MUNICIPIO DE DURANGO



**INFORME PRELIMINAR
JUNIO 2023**

MUNICIPIO DE DURANGO
Estado de Actividades
Del 01 de enero al 31 de diciembre de 2022 y al 30 de Junio de 2023
(Cifras en Pesos)

	<u>2023</u>	<u>2022</u>
INGRESOS Y OTROS BENEFICIOS		
Ingresos de Gestión	638,770,912.31	1,267,472,745.30
Impuestos	421,957,488.11	876,812,315.98
Cuotas y Aportaciones de Seguridad Social	0.00	0.00
Contribuciones de Mejora	0.00	0.00
Derechos	136,193,290.57	201,974,548.79
Productos	23,051,910.94	20,269,881.98
Aprovechamientos	57,568,222.69	168,415,998.55
Ingresos por Venta de Bienes y Prestación de Servicios	0.00	0.00
Participaciones, Aportaciones, Convenios, Incentivos Derivados de la Colaboración Fiscal, Fondos Distintos de Aportaciones, Transferencias, Asignaciones, Subsidios y Subvenciones, y Pensiones y Jubilaciones	1,141,459,833.20	1,864,564,341.96
Participaciones, Aportaciones, Convenios, Incentivos Derivados de la Colaboración Fiscal y Fondos Distintos de Aportaciones, Transferencias, Asignaciones, Subsidios y Subvenciones, y Pensiones y Jubilaciones	1,141,459,833.20	1,864,564,341.96
Transferencias, Asignaciones, Subsidios y Subvenciones, y Pensiones y Jubilaciones	0.00	0.00
Otros Ingresos y Beneficios	0.00	0.00
Ingresos Financieros	0.00	0.00
Incremento por Variación de Inventarios	0.00	0.00
Disminución del Exceso de Estimaciones por Pérdida o Deterioro u Obsolescencia	0.00	0.00
Disminución del Exceso de Provisiones	0.00	0.00
Otros Ingresos y Beneficios Varios	0.00	0.00
Total de Ingresos y Otros Beneficios	1,780,230,745.51	3,132,037,087.26
GASTOS Y OTRAS PÉRDIDAS		
Gastos de Funcionamiento	919,761,477.16	1,898,102,061.01
Servicios Personales	563,487,892.52	1,155,528,720.55
Materiales y Suministros	84,994,388.59	206,908,583.52
Servicios Generales	271,279,196.05	535,664,756.94
Transferencias, Asignaciones, Subsidios y Otras Ayudas	205,976,350.64	685,396,164.16
Transferencias Internas y Asignaciones al Sector Público	0.00	0.00
Transferencias al Resto del Sector Público	58,917,084.24	124,111,383.94
Subsidios y Subvenciones	124,666,576.92	508,760,586.77
Ayudas Sociales	21,741,912.52	51,740,565.51
Pensiones y Jubilaciones	650,776.96	783,627.94
Transferencias a Fideicomisos, Mandatos y Contratos Análogos	0.00	0.00
Transferencias a la Seguridad Social	0.00	0.00
Donativos	0.00	0.00
Transferencias al Exterior	0.00	0.00
Participaciones y Aportaciones	0.00	0.00
Participaciones	0.00	0.00
Aportaciones	0.00	0.00
Convenios	0.00	0.00
Intereses, Comisiones y Otros Gastos de la Deuda Pública	20,235,766.10	24,368,261.26
Intereses de la Deuda Pública	20,235,766.10	24,368,261.26
Comisiones de la Deuda Pública	0.00	0.00
Gastos de la Deuda Pública	0.00	0.00
Costo por Coberturas	0.00	0.00
Apoyos Financieros	0.00	0.00
Otros Gastos y Pérdidas Extraordinarias	23,595,474.15	48,904,287.19
Estimaciones, Depreciaciones, Deterioros, Obsolescencia y Amortizaciones	23,595,474.15	48,739,623.86
Provisiones	0.00	0.00
Disminución de Inventarios	0.00	0.00
Aumento por Insuficiencia de Estimaciones por Pérdida o Deterioro u Obsolescencia	0.00	0.00
Aumento por Insuficiencia de Provisiones	0.00	0.00
Otros Gastos	0.00	164,663.33
Inversión Pública	0.00	80,388,536.29
Inversión Pública no Capitalizable	0.00	80,388,536.29
Total de Gastos y Otras Pérdidas	1,169,569,068.05	2,737,159,309.91
Resultados del Ejercicio (Ahorro/Desahorro)	610,661,677.46	394,877,777.35

Bajo protesta de decir verdad declaramos que los Estados Financieros y sus Notas son razonablemente correctos y responsabilidad del emisor

PRESIDENTE MUNICIPAL

DIRECTOR MUNICIPAL DE ADMINISTRACIÓN Y FINANZAS

SÍNDICO MUNICIPAL

LIC. JOSÉ ANTONIO OCHOA RODRÍGUEZ

LIC. P.F. LUIS IGNACIO ORRANTE RAMÍREZ


LIC. ALICIA GUADALUPE GAMBOA MARTÍNEZ

MUNICIPIO DE DURANGO
Estado de Situación Financiera
Al 31 de diciembre de 2022 y al 30 de Junio de 2023
(Cifras en Pesos)

ACTIVO	2023	2022	PASIVO	2023	2022
Activo Circulante			Pasivo Circulante		
Efectivo y Equivalentes	447,535,028.10	67,320,911.49	Cuentas por Pagar a Corto Plazo	159,880,582.80	308,159,101.43
Derechos a Recibir Efectivo o Equivalentes	644,865,319.67	663,889,155.50	Documentos por Pagar a Corto Plazo	29,090,909.11	72,727,272.73
Derechos a Recibir Bienes o Servicios	2,144,984.98	925,095.33	Porción a Corto Plazo de la Deuda Pública a Largo Plazo	26,747,038.34	0.00
Inventarios	0.00	0.00	Títulos y Valores a Corto Plazo	0.00	0.00
Almacenes	561,875.00	561,875.00	Pasivos Diferidos a Corto Plazo	0.00	0.00
Estimación por Pérdida o Deterioro de Activos Circulantes	0.00	0.00	Fondos y Bienes de Terceros en Garantía y/o Administración a Corto Plazo	0.00	0.00
Otros Activos Circulantes	0.00	0.00	Provisiones a Corto Plazo	0.00	0.00
			Otros Pasivos a Corto Plazo	0.00	0.00
Total de Activos Circulantes	1,095,107,207.75	732,697,037.32	Total de Pasivos Circulantes	215,718,530.25	380,886,374.16
Activo No Circulante			Pasivo No Circulante		
Inversiones Financieras a Largo Plazo	0.00	0.00	Cuentas por Pagar a Largo Plazo	0.00	0.00
Derechos a Recibir Efectivo o Equivalentes a Largo Plazo	0.00	0.00			
Bienes Inmuebles, Infraestructura y Construcciones en Proceso	2,826,966,679.88	3,102,793,540.81	Documentos por Pagar a Largo Plazo	2,281,303.32	2,406,285.32
Bienes Muebles	469,148,385.36	466,953,437.53	Deuda Pública a Largo Plazo	229,279,326.71	231,861,178.82
Activos Intangibles	42,994,625.68	43,003,207.23	Pasivos Diferidos a Largo Plazo	0.00	0.00
Depreciación, Deterioro y Amortización Acumulada de Bienes	-477,342,304.09	-455,190,948.78	Fondos y Bienes de Terceros en Garantía y/o en Administración a Largo Plazo	0.00	0.00
Activos Diferidos	0.00	0.00	Provisiones a Largo Plazo	0.00	0.00
Estimación por Pérdida o Deterioro de Activos no Circulantes	0.00	0.00			
Otros Activos no Circulantes	0.00	0.00	Total de Pasivos No Circulantes	231,560,630.03	234,267,464.14
Total de Activos No Circulantes	2,861,767,386.83	3,157,559,236.79	Total del Pasivo	447,279,160.28	615,153,838.30
Total del Activo	3,956,874,594.58	3,890,256,274.11	HACIENDA PÚBLICA/PATRIMONIO		
			Hacienda Pública/Patrimonio Contribuido	1,920,716,821.75	1,920,661,908.92
			Aportaciones	0.00	0.00
			Donaciones de Capital	1,920,716,821.75	1,920,661,908.92
			Actualización de la Hacienda Pública/Patrimonio	0.00	0.00
			Hacienda Pública/Patrimonio Generado	1,588,878,612.55	1,354,440,526.89
			Resultados del Ejercicio (Ahorro/ Desahorro)	610,661,677.46	394,877,777.35
			Resultados de Ejercicios Anteriores	978,216,935.09	959,562,749.54
			Revalúos	0.00	0.00
			Reservas	0.00	0.00
			Rectificaciones de Resultados de Ejercicios Anteriores	0.00	0.00
			Exceso o Insuficiencia en la Actualización de la Hacienda Pública/Patrimonio	0.00	0.00
			Resultado por Posición Monetaria	0.00	0.00
			Resultado por Tenencia de Activos no Monetarios	0.00	0.00
			Total Hacienda Pública/Patrimonio	3,509,595,434.30	3,275,102,435.81
			Total del Pasivo y Hacienda Pública/Patrimonio	3,956,874,594.58	3,890,256,274.11

Bajo protesta de decir verdad declaramos que los Estados Financieros y sus Notas son razonablemente correctos y responsabilidad del emisor

PRESIDENTE MUNICIPAL



LIC. JOSÉ ANTONIO OCHOA RODRÍGUEZ

DIRECTOR MUNICIPAL DE ADMINISTRACIÓN Y FINANZAS



L.C.P.F. LUIS IGNACIO ORRANTE RAMÍREZ

SÍNDICO MUNICIPAL



LIC. ALICIA GUADALUPE GAMBOA MARTÍNEZ

MUNICIPIO DE DURANGO
Estado de Cambios en la Situación Financiera
Del 01 de enero al 30 de Junio de 2023
(Cifras en Pesos)

	Origen	Aplicación
ACTIVO	317,010,633.62	383,628,954.09
Activo Circulante	19,023,835.83	381,434,006.26
Efectivo y Equivalentes	0.00	380,214,116.61
Derechos a Recibir Efectivo o Equivalentes	19,023,835.83	0.00
Derechos a Recibir Bienes o Servicios	0.00	1,219,889.65
Inventarios	0.00	0.00
Almacenes	0.00	0.00
Estimación por Pérdida o Deterioro de Activos Circulantes	0.00	0.00
Otros Activos Circulantes	0.00	0.00
Activo No Circulante	297,986,797.79	2,194,947.83
Inversiones Financieras a Largo Plazo	0.00	0.00
Derechos a Recibir Efectivo o Equivalentes a Largo Plazo	0.00	0.00
Bienes Inmuebles, Infraestructura y Construcciones en Proceso	275,826,860.93	0.00
Bienes Muebles	0.00	2,194,947.83
Activos Intangibles	8,581.55	0.00
Depreciación, Deterioro y Amortización Acumulada de Bienes	22,151,355.31	0.00
Activos Diferidos	0.00	0.00
Estimación por Pérdida o Deterioro de Activos no Circulantes	0.00	0.00
Otros Activos no Circulantes	0.00	0.00
PASIVO	26,747,038.34	194,621,716.36
Pasivo Circulante	26,747,038.34	191,914,882.25
Cuentas por Pagar a Corto Plazo	0.00	148,278,518.63
Documentos por Pagar a Corto Plazo	0.00	43,636,363.62
Porción a Corto Plazo de la Deuda Pública a Largo Plazo	26,747,038.34	0.00
Títulos y Valores a Corto Plazo	0.00	0.00
Pasivos Diferidos a Corto Plazo	0.00	0.00
Fondos y Bienes de Terceros en Garantía y/o Administración a Corto Plazo	0.00	0.00
Provisiones a Corto Plazo	0.00	0.00
Otros Pasivos a Corto Plazo	0.00	0.00
Pasivo No Circulante	0.00	2,706,834.11
Cuentas por Pagar a Largo Plazo	0.00	0.00
Documentos por Pagar a Largo Plazo	0.00	124,982.00
Deuda Pública a Largo Plazo	0.00	2,581,852.11
Pasivos Diferidos a Largo Plazo	0.00	0.00
Fondos y Bienes de Terceros en Garantía y/o en Administración a Largo Plazo	0.00	0.00
Provisiones a Largo Plazo	0.00	0.00
HACIENDA PUBLICA/PATRIMONIO	234,492,998.49	0.00
Hacienda Pública/Patrimonio Contribuido	54,912.83	0.00
Aportaciones	0.00	0.00
Donaciones de Capital	54,912.83	0.00
Actualización de la Hacienda Pública/Patrimonio	0.00	0.00
Hacienda Pública/Patrimonio Generado	234,438,085.66	0.00
Resultados del Ejercicio (Ahorro/ Desahorro)	215,783,900.11	0.00
Resultados de Ejercicios Anteriores	18,654,185.55	0.00
Revalúos	0.00	0.00
Reservas	0.00	0.00
Rectificaciones de Resultados de Ejercicios Anteriores	0.00	0.00
Exceso o Insuficiencia en la Actualización de la Hacienda Pública/Patrimonio	0.00	0.00
Resultado por Posición Monetaria	0.00	0.00
Resultado por Tenencia de Activos no Monetarios	0.00	0.00

Bajo protesta de decir verdad declaramos que los Estados Financieros y sus Notas son razonablemente correctos y responsabilidad del emisor

PRESIDENTE MUNICIPAL



LIC. JOSÉ ANTONIO OCHOA RODRÍGUEZ

DIRECTOR MUNICIPAL DE ADMINISTRACIÓN Y FINANZAS



L.C.P.F. LUIS IGNACIO ORRANTE RAMÍREZ

SÍNDICO MUNICIPAL



LIC. ALICIA GUADALUPE GAMBOA MARTÍNEZ

MUNICIPIO DE DURANGO					
Estado de Variación en la Hacienda Pública					
Del 31 de diciembre 2022 al 30 de Junio de 2023					
(Cifras en Pesos)					
Concepto	Hacienda Pública / Patrimonio Contribuido	Hacienda Pública / Patrimonio Generado de Ejercicios Anteriores	Hacienda Pública / Patrimonio Generado del Ejercicio	Exceso o Insuficiencia en la Actualización de la Hacienda Pública / Patrimonio	Total
Hacienda Pública / Patrimonio Contribuido Neto de 2022	1,920,661,908.92	0.00	0.00	0.00	1,920,661,908.92
Aportaciones	0.00	0.00	0.00	0.00	0.00
Donaciones de Capital	1,920,661,908.92	0.00	0.00	0.00	1,920,661,908.92
Actualización de la Hacienda Pública/Patrimonio	0.00	0.00	0.00	0.00	0.00
Hacienda Pública / Patrimonio Generado Neto de 2022	0.00	959,562,749.54	394,877,777.35	0.00	1,354,440,526.89
Resultados del Ejercicio (Ahorro/Desahorro)	0.00	0.00	394,877,777.35	0.00	394,877,777.35
Resultados de Ejercicios Anteriores	0.00	959,562,749.54	0.00	0.00	959,562,749.54
Revalúos	0.00	0.00	0.00	0.00	0.00
Reservas	0.00	0.00	0.00	0.00	0.00
Rectificaciones de Resultados de Ejercicios Anteriores	0.00	0.00	0.00	0.00	0.00
Exceso o Insuficiencia en la Actualización de la Hacienda Pública / Patrimonio Neto de 2022	0.00	0.00	0.00	0.00	0.00
Resultado por Posición Monetaria	0.00	0.00	0.00	0.00	0.00
Resultado por Tenencia de Activos no Monetarios	0.00	0.00	0.00	0.00	0.00
Hacienda Pública / Patrimonio Neto Final de 2022	1,920,661,908.92	959,562,749.54	394,877,777.35	0.00	3,275,102,435.81
Cambios en la Hacienda Pública / Patrimonio Contribuido Neto de 2023	54,912.83	0.00	0.00	0.00	54,912.83
Aportaciones	0.00	0.00	0.00	0.00	0.00
Donaciones de Capital	54,912.83	0.00	0.00	0.00	54,912.83
Actualización de la Hacienda Pública/Patrimonio	0.00	0.00	0.00	0.00	0.00
Variaciones de la Hacienda Pública / Patrimonio Generado Neto de 2023	0.00	18,654,185.55	215,783,900.11	0.00	234,438,085.66
Resultados del Ejercicio (Ahorro/Desahorro)	0.00	0.00	610,661,677.46	0.00	610,661,677.46
Resultados de Ejercicios Anteriores	0.00	18,654,185.55	-394,877,777.35	0.00	-376,223,591.80
Revalúos	0.00	0.00	0.00	0.00	0.00
Reservas	0.00	0.00	0.00	0.00	0.00
Rectificaciones de Resultados de Ejercicios Anteriores	0.00	0.00	0.00	0.00	0.00
Cambios en el Exceso o Insuficiencia en la Actualización de la Hacienda Pública / Patrimonio Neto de 2023	0.00	0.00	0.00	0.00	0.00
Resultado por Posición Monetaria	0.00	0.00	0.00	0.00	0.00
Resultado por Tenencia de Activos no Monetarios	0.00	0.00	0.00	0.00	0.00
Hacienda Pública / Patrimonio Neto Final de 2023	1,920,716,821.75	978,216,935.09	610,661,677.46	0.00	3,509,595,434.30

Bajo protesta de decir verdad declaramos que los Estados Financieros y sus Notas son razonablemente correctos y responsabilidad del emisor

PRESIDENTE MUNICIPAL




LIC. JOSÉ ANTONIO OCHOA RODRÍGUEZ

DIRECTOR MUNICIPAL DE ADMINISTRACIÓN Y FINANZAS



L.C.P.F. LUIS IGNACIO ORRANTE RAMÍREZ

SÍNDICO MUNICIPAL



LIC. ALICIA GUADALUPE GAMBOA MARTÍNEZ

MUNICIPIO DE DURANGO				
Estado Analítico de la Deuda y Otros Pasivos				
Del 01 de enero al 30 de Junio de 2023				
(Cifras en Pesos)				
Denominación de las Deudas	Moneda de Contratación	Institución o País Acreedor	Saldo Inicial del Periodo	Saldo Final del Periodo
DEUDA PÚBLICA				
Corto Plazo				
Deuda Interna			72,727,272.73	55,837,947.45
Instituciones de Crédito	MNX	MÉXICO	72,727,272.73	55,837,947.45
Títulos y Valores			0.00	0.00
Arrendamientos Financieros			0.00	0.00
Deuda Externa			0.00	0.00
Organismos Financieros Internacionales			0.00	0.00
Deuda Bilateral			0.00	0.00
Títulos y Valores			0.00	0.00
Arrendamientos Financieros			0.00	0.00
Subtotal Corto Plazo			72,727,272.73	55,837,947.45
Largo Plazo				
Deuda Interna			231,861,178.82	229,279,326.71
Instituciones de Crédito	MNX	MÉXICO	231,861,178.82	229,279,326.71
Títulos y Valores				
Arrendamientos Financieros				
Deuda Externa			0.00	0.00
Organismos Financieros Internacionales			0.00	0.00
Deuda Bilateral			0.00	0.00
Títulos y Valores			0.00	0.00
Arrendamientos Financieros			0.00	0.00
Subtotal Largo Plazo			231,861,178.82	229,279,326.71
Otros Pasivos			310,565,386.75	162,161,886.12
Total Deuda y Otros Pasivos	MNX		615,153,838.30	447,279,160.28

Bajo protesta de decir verdad declaramos que los Estados Financieros y sus Notas son razonablemente correctos y responsabilidad del emisor

PRESIDENTE MUNICIPAL



LIC. JOSÉ ANTONIO OCHOA RODRÍGUEZ

DIRECTOR MUNICIPAL DE ADMINISTRACIÓN Y FINANZAS



L.C.P.F. LUIS IGNACIO ORRANTE RAMÍREZ

SÍNDICO MUNICIPAL



LIC. ALICIA GUADALUPE GAMBOA MARTÍNEZ

MUNICIPIO DE DURANGO
Estado Analítico del Activo
Del 01 de enero al 30 de Junio de 2023
(Cifras en Pesos)

Concepto	Saldo Inicial 1	Cargos del Periodo 2	Abonos del Periodo 3	Saldo Final 4 (1+2-3)	Variación del Periodo (4-1)
ACTIVO	3,890,256,274.11	8,565,195,999.49	8,498,577,679.02	3,956,874,594.58	66,618,320.47
Activo Circulante	732,697,037.32	8,207,305,171.53	7,844,895,001.10	1,095,107,207.75	362,410,170.43
Efectivo y Equivalentes	67,320,911.49	5,537,418,278.57	5,157,204,161.96	447,535,028.10	380,214,116.61
Derechos a Recibir Efectivo o Equivalentes	663,889,155.50	2,665,218,702.64	2,684,242,538.47	644,865,319.67	-19,023,835.83
Derechos a Recibir Bienes o Servicios	925,095.33	4,668,190.32	3,448,300.67	2,144,984.98	1,219,889.65
Inventarios	0.00	0.00	0.00	0.00	0.00
Almacenes	561,875.00	0.00	0.00	561,875.00	0.00
Estimación por Pérdida o Deterioro de Activos Circulantes	0.00	0.00	0.00	0.00	0.00
Otros Activos Circulantes	0.00	0.00	0.00	0.00	0.00
Activo No Circulante	3,157,559,236.79	357,890,827.96	653,682,677.92	2,861,767,386.83	-295,791,849.96
Inversiones Financieras a Largo Plazo	0.00	0.00	0.00	0.00	0.00
Derechos a Recibir Efectivo o Equivalentes a Largo Plazo	0.00	0.00	0.00	0.00	0.00
Bienes Inmuebles, Infraestructura y Construcciones en Proceso	3,102,793,540.81	102,985,568.69	378,812,429.62	2,826,966,679.88	-275,826,860.93
Bienes Muebles	466,953,437.53	115,418,890.61	113,223,942.78	469,148,385.36	2,194,947.83
Activos Intangibles	43,003,207.23	32,412,534.15	32,421,115.70	42,994,625.68	-8,581.55
Depreciación, Deterioro y Amortización Acumulada de Bienes	-455,190,948.78	107,073,834.51	129,225,189.82	-477,342,304.09	-22,151,355.31
Activos Diferidos	0.00	0.00	0.00	0.00	0.00
Estimación por Pérdida o Deterioro de Activos no Circulantes	0.00	0.00	0.00	0.00	0.00
Otros Activos no Circulantes	0.00	0.00	0.00	0.00	0.00

Bajo protesta de decir verdad declaramos que los Estados Financieros y sus Notas son razonablemente correctos y responsabilidad del emisor

PRESIDENTE MUNICIPAL




LIC. JOSÉ ANTONIO OCHOA RODRÍGUEZ

**DIRECTOR MUNICIPAL DE
ADMINISTRACIÓN Y FINANZAS**



L.C.P.F. LUIS IGNACIO ORRANTE RAMÍREZ

SÍNDICO MUNICIPAL



LIC. ALICIA GUADALUPE GAMBOA MARTÍNEZ

MUNICIPIO DE DURANGO
Estado de Flujos de Efectivo
al 31 de diciembre de 2022 y al 30 de Junio de 2023
(Cifras en Pesos)

Concepto	2023	2022
Flujos de Efectivo de las Actividades de Operación		
Origen	1,780,230,745.51	2,720,794,955.43
Impuestos	421,957,488.11	876,812,315.98
Cuotas y Aportaciones de Seguridad Social	0.00	0.00
Contribuciones de Mejoras	0.00	0.00
Derechos	136,193,290.57	201,974,548.79
Productos	23,051,910.94	20,269,881.98
Aprovechamientos	57,568,222.69	168,415,998.55
Ingresos por Venta de Bienes y Prestación de Servicios	0.00	0.00
Participaciones, Aportaciones, Convenios, Incentivos Derivados de la Colaboración Fiscal y Fondos Distintos de Aportaciones	1,141,459,833.20	1,453,322,210.13
Transferencias, Asignaciones, Subsidios y Subvenciones, y Pensiones y Jubilaciones	0.00	0.00
Otros Orígenes de Operación	0.00	0.00
Aplicación	1,125,737,827.80	2,429,323,810.32
Servicios Personales	563,487,892.52	1,154,456,955.87
Materiales y Suministros	84,994,388.59	165,706,104.36
Servicios Generales	271,279,196.05	446,477,443.23
Transferencias Internas y Asignaciones al Sector Público	0.00	0.00
Transferencias al resto del Sector Público	58,917,084.24	116,424,624.90
Subsidios y Subvenciones	124,666,576.92	506,657,391.82
Ayudas Sociales	21,741,912.52	38,817,662.20
Pensiones y Jubilaciones	650,776.96	783,627.94
Transferencias a Fideicomisos, Mandatos y Contratos Análogos	0.00	0.00
Transferencias a la Seguridad Social	0.00	0.00
Donativos	0.00	0.00
Transferencias al Exterior	0.00	0.00
Participaciones	0.00	0.00
Aportaciones	0.00	0.00
Convenios	0.00	0.00
Otras Aplicaciones de Operación	0.00	0.00
Flujos Netos de Efectivo por Actividades de Operación	654,492,917.71	291,471,145.11
Flujos de Efectivo de las Actividades de Inversión		
Origen	0.00	0.00
Bienes Inmuebles, Infraestructura y Construcciones en Proceso	0.00	0.00
Bienes Muebles	0.00	0.00
Otros Orígenes de Inversión	0.00	0.00
Aplicación	105,909,694.50	88,972,330.33
Bienes Inmuebles, Infraestructura y Construcciones en Proceso	102,279,209.38	86,197,282.86
Bienes Muebles	3,630,485.12	2,775,047.47
Otras Aplicaciones de Inversión	0.00	0.00
Flujos Netos de Efectivo por Actividades de Inversión	-105,909,694.50	-88,972,330.33
Flujo de Efectivo de las Actividades de Financiamiento		
Origen	62,722,999.99	80,000,000.00
Endeudamiento Neto	62,722,999.99	80,000,000.00
Interno	62,722,999.99	80,000,000.00
Externo	0.00	0.00
Otros Orígenes de Financiamiento	0.00	0.00
Aplicación	231,092,106.59	267,481,719.33
Servicios de la Deuda	102,429,943.48	76,389,066.03
Interno	102,429,943.48	76,389,066.03
Externo	0.00	0.00
Otras Aplicaciones de Financiamiento	128,662,163.11	191,092,653.30
Flujos Netos de Efectivo por Actividades de Financiamiento	-168,369,106.60	-187,481,719.33
Incremento/Disminución Neta en el Efectivo y Equivalentes al Efectivo	380,214,116.61	15,017,095.45
Efectivo y Equivalentes al Efectivo al Inicio del Ejercicio	67,320,911.49	52,303,816.04
Efectivo y Equivalentes al Efectivo al Final del Ejercicio	447,535,028.10	67,320,911.49

Bajo protesta de decir verdad declaramos que los Estados Financieros y sus Notas son razonablemente correctos y responsabilidad del emisor

PRESIDENTE MUNICIPAL




LIC. JOSÉ ANTONIO OCHOA RODRÍGUEZ

DIRECTOR MUNICIPAL DE ADMINISTRACIÓN Y FINANZAS



L.C.P.F. LUIS IGNACIO OBRANTE RAMÍREZ

SÍNDICO MUNICIPAL



LIC. ALICIA GUADALUPE GAMBOA MARTÍNEZ

MUNICIPIO DE DURANGO
Estado Analítico de Ingresos
Del 01 de enero al 30 de Junio de 2023
(Cifras en pesos)

Rubro de Ingresos	Ingreso					Diferencia (6=5-1)
	Estimado	Ampliaciones y Reducciones	Modificado	Devengado	Recaudado	
	1	2	(3=1+2)	4	5	
Impuestos	548,702,015.00	300,392.29	549,002,407.29	421,957,488.11	421,957,488.11	0.00
Cuotas y Aportaciones de Seguridad Social	0.00	0.00	0.00	0.00	0.00	0.00
Contribuciones de Mejoras	1.00	0.00	1.00	0.00	0.00	0.00
Derechos	200,581,126.00	13,418,270.50	213,999,396.50	136,193,290.57	136,193,290.57	0.00
Productos	17,270,002.00	11,972,235.92	29,242,237.92	23,051,910.94	23,051,910.94	5,781,908.94
Aprovechamientos	82,243,177.00	6,042,639.60	88,285,816.60	57,568,222.69	57,568,222.69	0.00
Ingresos por Venta de Bienes, Prestación de Servicios y Otros Ingresos	0.00	0.00	0.00	0.00	0.00	0.00
Participaciones, Aportaciones, Convenios, Incentivos	1,795,920,498.00	367,615,844.51	2,163,536,342.51	1,141,459,833.20	1,125,535,710.87	0.00
Transferencias, Asignaciones, Subsidios y	0.00	0.00	0.00	0.00	0.00	0.00
Ingresos Derivados de Financiamientos	230,000,000.00	62,722,999.99	292,722,999.99	62,722,999.99	62,722,999.99	0.00
Total	2,874,716,819.00	462,072,382.81	3,336,789,201.81	1,842,953,745.50	1,827,029,623.17	5,781,908.94

Estado Analítico de Ingresos Por Fuente de Financiamiento	Ingreso					Diferencia (6=5-1)
	Estimado	Ampliaciones y Reducciones	Modificado	Devengado	Recaudado	
	1	2	(3=1+2)	4	5	
Ingresos del Poder Ejecutivo Federal o Estatal y de	2,644,716,819.00	399,349,382.82	3,044,066,201.82	1,780,230,745.51	1,764,308,623.18	
Impuestos	548,702,015.00	300,392.29	549,002,407.29	421,957,488.11	421,957,488.11	0.00
Cuotas y Aportaciones de Seguridad Social	0.00	0.00	0.00	0.00	0.00	0.00
Contribuciones de Mejoras	1.00	0.00	1.00	0.00	0.00	0.00
Derechos	200,581,126.00	13,418,270.50	213,999,396.50	136,193,290.57	136,193,290.57	0.00
Productos[1]	17,270,002.00	11,972,235.92	29,242,237.92	23,051,910.94	23,051,910.94	5,781,908.94
Aprovechamientos[2]	82,243,177.00	6,042,639.60	88,285,816.60	57,568,222.69	57,568,222.69	0.00
Participaciones, Aportaciones, Convenios, Incentivos Derivados de la Colaboración Fiscal y	1,795,920,498.00	367,615,844.51	2,163,536,342.51	1,141,459,833.20	1,125,535,710.87	0.00
Transferencias, Asignaciones, Subsidios y Subvenciones, y Pensiones y Jubilaciones	0.00	0.00	0.00	0.00	0.00	0.00
Ingresos de los Entes Públicos de los Poderes Legislativo y Judicial, de los Órganos Autónomos y del Sector Paraestatal o Paramunicipal, así como	0.00	0.00	0.00	0.00	0.00	0.00
Cuotas y Aportaciones de Seguridad Social	0.00	0.00	0.00	0.00	0.00	0.00
Productos	0.00	0.00	0.00	0.00	0.00	0.00
Ingresos por Venta de Bienes, Prestación de Servicios y Otros	0.00	0.00	0.00	0.00	0.00	0.00
Transferencias, Asignaciones, Subsidios y Subvenciones, y Pensiones y Jubilaciones	0.00	0.00	0.00	0.00	0.00	0.00
Ingresos Derivados de Financiamientos	230,000,000.00	62,722,999.99	292,722,999.99	62,722,999.99	62,722,999.99	0.00
Ingresos Derivados de Financiamientos	230,000,000.00	62,722,999.99	292,722,999.99	62,722,999.99	62,722,999.99	0.00
Total	2,874,716,819.00	462,072,382.81	3,336,789,201.81	1,842,953,745.50	1,827,029,623.17	5,781,908.94

Ingresos excedentes

MUNICIPIO DE DURANGO						
Estado Analítico del Ejercicio del Presupuesto de Egresos						
Clasificación por Objeto del Gasto (Capítulo y Concepto)						
Del 01 de enero al 30 de Junio de 2023						
Concepto	Egresos					Subejercicio
	Aprobado	Ampliaciones/ (Reducciones)	Modificado	Devengado	Pagado	
	1	2	3 = (1 + 2)	4	5	6 = (3 - 4)
Transferencias a la Seguridad Social	0.00	0.00	0.00	0.00	0.00	0.00
Donativos	0.00	0.00	0.00	0.00	0.00	0.00
Transferencias al Exterior	0.00	0.00	0.00	0.00	0.00	0.00
Bienes Muebles, Inmuebles e Intangibles	8,419,257.42	43,753,705.17	52,172,962.59	3,630,485.12	2,400,375.29	48,542,477.47
Mobiliario y Equipo de Administración	0.00	2,169,177.48	2,169,177.48	1,225,382.54	975,432.91	943,794.94
Mobiliario y Equipo Educativo y Recreativo	0.00	3,064,000.00	3,064,000.00	60,847.00	60,847.00	3,003,153.00
Equipo e Instrumental Médico y de Laboratorio	0.00	3,020,939.00	3,020,939.00	18,560.00	0.00	3,002,379.00
Vehículos y Equipo de Transporte	8,419,257.42	13,972,885.00	22,392,142.42	2,001,380.00	1,238,880.00	20,390,762.42
Equipo de Defensa y Seguridad	0.00	5,165,000.00	5,165,000.00	0.00	0.00	5,165,000.00
Maquinaria, Otros Equipos y Herramientas	0.00	15,555,927.69	15,555,927.69	324,315.58	125,215.38	15,231,612.11
Activos Biológicos	0.00	0.00	0.00	0.00	0.00	0.00
Bienes Inmuebles	0.00	0.00	0.00	0.00	0.00	0.00
Activos Intangibles	0.00	805,776.00	805,776.00	0.00	0.00	805,776.00
Inversión Pública	300,642,336.00	163,502,465.03	464,144,801.03	102,279,209.38	102,158,671.14	361,865,591.65
Obra Pública en Bienes de Dominio Público	300,642,336.00	133,746,840.08	434,389,176.08	94,998,231.05	94,877,692.81	339,390,945.03
Obra Pública en Bienes Propios	0.00	8,755,624.95	8,755,624.95	7,280,978.33	7,280,978.33	1,474,646.62
Proyectos Productivos y Acciones de Fomento	0.00	21,000,000.00	21,000,000.00	0.00	0.00	21,000,000.00
Inversiones Financieras y Otras Provisiones	0.00	0.00	0.00	0.00	0.00	0.00
Inversiones Para el Fomento de Actividades Productivas	0.00	0.00	0.00	0.00	0.00	0.00
Acciones y Participaciones de Capital	0.00	0.00	0.00	0.00	0.00	0.00
Compra de Títulos y Valores	0.00	0.00	0.00	0.00	0.00	0.00
Concesión de Préstamos	0.00	0.00	0.00	0.00	0.00	0.00
Inversiones en Fideicomisos, Mandatos y Otros Análogos	0.00	0.00	0.00	0.00	0.00	0.00
Otras Inversiones Financieras	0.00	0.00	0.00	0.00	0.00	0.00
Provisiones para Contingencias y Otras Erogaciones Especiales	0.00	0.00	0.00	0.00	0.00	0.00
Participaciones y Aportaciones	0.00	0.00	0.00	0.00	0.00	0.00
Participaciones	0.00	0.00	0.00	0.00	0.00	0.00
Aportaciones	0.00	0.00	0.00	0.00	0.00	0.00
Convenios	0.00	0.00	0.00	0.00	0.00	0.00
Deuda Pública	129,050,292.03	61,047,985.30	190,098,277.33	102,429,943.48	102,429,943.48	87,668,333.85
Amortización de la Deuda Pública	103,344,773.35	21,960,078.79	125,304,852.14	82,194,177.38	82,194,177.38	43,110,674.76
Intereses de la Deuda Pública	25,705,518.68	5,087,906.51	30,793,425.19	20,235,766.10	20,235,766.10	10,557,659.09
Comisiones de la Deuda Pública	0.00	0.00	0.00	0.00	0.00	0.00
Gastos de la Deuda Pública	0.00	0.00	0.00	0.00	0.00	0.00
Costo por Coberturas	0.00	0.00	0.00	0.00	0.00	0.00
Apoyos Financieros	0.00	0.00	0.00	0.00	0.00	0.00
Adeudos de Ejercicios Fiscales Anteriores (Adefas)	0.00	34,000,000.00	34,000,000.00	0.00	0.00	34,000,000.00
Total del Gasto	2,874,716,819.00	481,585,243.39	3,356,302,062.39	1,334,077,465.78	1,280,342,853.09	2,022,224,596.61



MUNICIPIO DE DURANGO
DIRECCIÓN MUNICIPAL DE ADMINISTRACIÓN Y FINANZAS



ESTADO DE DEUDA PÚBLICA AL 30 DE JUNIO DE 2023
(DEUDA A LARGO PLAZO)

DEUDA PÚBLICA AL 1o. DE MAYO DE 2023

266,129,813.56

BANOBRAS

234,521,757.99

CRÉDITO No. 7725	REESTRUCTURACIÓN	46,324,699.43
CRÉDITO No. 7726	REESTRUCTURACIÓN	23,642,842.58
CRÉDITO No. 8708	INVERSIONES PÚBLICAS PRODUCTIVAS	24,071,884.29
CRÉDITO No. 8752	INVERSIONES PÚBLICAS PRODUCTIVAS	8,770,536.00
CRÉDITO No. 8934	INVERSIONES PÚBLICAS PRODUCTIVAS	14,386,027.60
CRÉDITO No. 9676	INVERSIONES PÚBLICAS PRODUCTIVAS	19,800,650.03
CRÉDITO No. 11226	INVERSIONES PÚBLICAS PRODUCTIVAS	23,948,814.66
CRÉDITO No. 11870	INVERSIONES PÚBLICAS PRODUCTIVAS	19,623,882.21
CRÉDITO No. 14860	INVERSIONES PÚBLICAS PRODUCTIVAS	53,952,421.19

BANORTE

31,608,055.57

CRÉDITO No. 7823	INVERSIONES PÚBLICAS PRODUCTIVAS	13,764,158.00
CRÉDITO No. 9030	INVERSIONES PÚBLICAS PRODUCTIVAS	17,843,897.57

**(-) AMORTIZACIÓN DEUDA PÚBLICA EN EL PERIODO
DEL 1o. DE MAYO AL 30 JUNIO DE 2023**

10,103,448.51

BANOBRAS

9,196,214.51

CRÉDITO No. 7725	REESTRUCTURACIÓN	1,086,612.64
CRÉDITO No. 7726	REESTRUCTURACIÓN	554,576.97
CRÉDITO No. 8708	INVERSIONES PÚBLICAS PRODUCTIVAS	564,843.73
CRÉDITO No. 8752	INVERSIONES PÚBLICAS PRODUCTIVAS	42,992.00
CRÉDITO No. 8934	INVERSIONES PÚBLICAS PRODUCTIVAS	967,228.45
CRÉDITO No. 9676	INVERSIONES PÚBLICAS PRODUCTIVAS	849,749.46
CRÉDITO No. 11226	INVERSIONES PÚBLICAS PRODUCTIVAS	500,435.98
CRÉDITO No. 11870	INVERSIONES PÚBLICAS PRODUCTIVAS	341,374.11
CRÉDITO No. 14860	INVERSIONES PÚBLICAS PRODUCTIVAS	4,288,401.17

BANORTE

907,234.00

CRÉDITO No. 7823	INVERSIONES PÚBLICAS PRODUCTIVAS	561,796.00
CRÉDITO No. 9030	INVERSIONES PÚBLICAS PRODUCTIVAS	345,438.00

DEUDA PÚBLICA AL 30 DE JUNIO DE 2023

256,026,365.05

BANOBRAS

225,325,543.48

CRÉDITO No. 7725	REESTRUCTURACIÓN	45,238,086.79
CRÉDITO No. 7726	REESTRUCTURACIÓN	23,088,265.61
CRÉDITO No. 8708	INVERSIONES PÚBLICAS PRODUCTIVAS	23,507,040.56
CRÉDITO No. 8752	INVERSIONES PÚBLICAS PRODUCTIVAS	8,727,544.00
CRÉDITO No. 8934	INVERSIONES PÚBLICAS PRODUCTIVAS	13,418,799.15
CRÉDITO No. 9676	INVERSIONES PÚBLICAS PRODUCTIVAS	18,950,900.57
CRÉDITO No. 11226	INVERSIONES PÚBLICAS PRODUCTIVAS	23,448,378.68
CRÉDITO No. 11870	INVERSIONES PÚBLICAS PRODUCTIVAS	19,282,508.10



MUNICIPIO DE DURANGO
DIRECCIÓN MUNICIPAL DE ADMINISTRACIÓN Y FINANZAS



ESTADO DE DEUDA PUBLICA AL 30 DE JUNIO DE 2023
(DEUDA A LARGO PLAZO)

CRÉDITO No. 14860	INVERSIONES PÚBLICAS PRODUCTIVAS	<u>49,664,020.02</u>
BANORTE		30,700,821.57
CRÉDITO No. 7823	INVERSIONES PÚBLICAS PRODUCTIVAS	13,202,362.00
CRÉDITO No. 9030	INVERSIONES PÚBLICAS PRODUCTIVAS	<u>17,498,459.57</u>

DURANGO, DGO. 15 JULIO DE 2023

PRESIDENTE MUNICIPAL



LIC. JOSÉ ANTONIO OCHOA RODRÍGUEZ

DIRECTOR MUNICIPAL DE ADMINISTRACIÓN Y FINANZAS



L.C.P.F. LUIS IGNACIO ORRANTE RAMÍREZ

SÍNDICO MUNICIPAL



LIC. ALICIA GUADALUPE GAMBOA MARTÍNEZ

MUNICIPIO DE DURANGO (a)										
Informe Analítico de Obligaciones Diferentes de Financiamientos – LDF										
Del 1 de enero al 30 de Junio de 2023 (b)										
(PESOS)										
Denominación de las Obligaciones Diferentes de Financiamiento (c)	Fecha del Contrato (d)	Fecha de inicio de operación del proyecto (e)	Fecha de vencimiento (f)	Monto de la inversión pactado (g)	Plazo pactado (h)	Monto promedio mensual del pago de la contraprestación (i)	Monto promedio mensual del pago de la contraprestación correspondiente al pago de inversión (j)	Monto pagado de la inversión al 30 de junio de 2023 (k)	Monto pagado de la inversión actualizado al 30 de junio de 2023 (l)	Saldo pendiente por pagar de la inversión al 30 junio de 2023 (m = g – l)
A. Asociaciones Público Privadas (APP's) (A=a+b+c+d) a) APP 1 b) APP 2 c) APP 3 d) APP XX				0.00		0.00	0.00	0.00	0.00	0.00
B. Otros Instrumentos (B=a+b+c+d) a) Sentencia de terminación anticipada APP b) Otro Instrumento 2 c) Otro Instrumento 3 d) Otro Instrumento XX	29/04/2021	29/04/2021	30/06/2022	287,680,000.00 287,680,000.00	15	11,952,006.38 11,952,006.38	0.00 0.00	114,945,023.64 114,945,023.64	287,680,000.00 287,680,000.00	0.00 0.00
C. Total de Obligaciones Diferentes de Financiamiento (C=A+B)				287,680,000.00		11,952,006.38	0.00	114,945,023.64	287,680,000.00	0.00

MUNICIPIO DE DURANGO (a)										
Denominación de las Obligaciones Diferentes de Financiamiento (c)	Fecha del Contrato (d)	Fecha de inicio de operación del proyecto (e)	Fecha de vencimiento (f)	Monto de la inversión pactado (g)	Plazo pactado (h)	Pago inicial	Monto promedio mensual del pago de la contraprestación (i)	Monto pagado de la inversión al 30 de junio de 2023 (k)	Monto pagado de la inversión actualizado al 30 de junio de 2023 (l)	Saldo pendiente por pagar de la inversión al 30 junio de 2023 (m = g – l)
B. Otros Instrumentos (B=a+b+c+d) a) Sentencia de terminación anticipada APP b) Otro Instrumento 2 c) Otro Instrumento 3	29/04/2021	29/04/2021	30/06/2022	287,680,000.00 287,680,000.00	15	103,000,000.00 103,000,000.00	17,980,000.00 17,980,000.00	114,945,023.64 114,945,023.64	287,680,000.00 287,680,000.00	0.00 0.00

<p>RESIDENTE MUNICIPAL</p>  <p>LIC. JOSÉ ANTONIO OCHOA RODRÍGUEZ</p>	<p>DIRECTOR MUNICIPAL DE ADMINISTRACIÓN Y FINANZAS</p>  <p>LIC. P.F. LUIS IGNACIO ORRANTE RAMÍREZ</p>	<p>SÍNDICO MUNICIPAL</p>  <p>LIC. ALICIA GUADALUPE GAMBOA MARTÍNEZ</p>
--	---	--



**MUNICIPIO DE DURANGO
ESTADO DE ACTIVIDADES
MES: JUNIO 2023
CONSOLIDADO**



	TESORERIA	FORT. RAMO 33	PART. FED. 2023	INFR. R33 2022	INFR. R33 2023	CONSOLIDADO
EXISTENCIAS INICIALES	275,761,741.18	24,465,808.15	210,206,557.98	0.00	61,788,077.99	572,222,185.30
INGRESOS Y OTROS BENEFICIOS						
INGRESOS DE LA GESTION						
IMPUESTOS	23,104,012.09	0.00	0.00	0.00	0.00	23,104,012.09
DERECHOS	17,717,985.83	0.00	0.00	0.00	0.00	17,717,985.83
PRODUCTOS	2,230,368.74	262,446.07	1,754,924.38	0.00	305,975.36	4,553,714.55
APROVECHAMIENTOS	10,712,094.15	0.00	1.00	0.00	0.00	10,712,095.15
PARTICIPACIONES Y APORTACIONES	1,495,799.00	51,212,594.00	119,846,269.90	0.00	12,731,062.00	185,285,724.90
TOTAL INGRESOS	55,260,259.81	51,475,040.07	121,601,195.28	0.00	13,037,037.36	241,373,532.52
GASTOS Y OTRAS PERDIDAS						
GASTOS DE FUNCIONAMIENTO						
SERVICIOS PERSONALES	4,200,423.93	29,259,403.36	66,691,080.74	0.00	0.00	100,150,908.03
MATERIALES Y SUMINISTROS	9,087,639.62	6,398,804.11	3,813,061.32	0.00	0.00	19,299,505.05
SERVICIOS GENERALES	25,970,657.54	20,486,502.14	7,550,617.90	0.00	59,692.04	54,067,469.62
INVERSIÓN PÚBLICA	0.00	0.00	0.00	0.00	0.00	0.00
TRANSFERENCIAS, ASIGNACIONES, SUBSIDIOS Y OTRAS AYUDAS	14,764,185.61	0.00	7,490,604.66	0.00	0.00	22,254,790.27
INTERESES, COMISIONES Y OTROS GASTOS DE LA DEUDA PUBLICA	379,465.05	0.00	2,271,197.16	0.00	567,284.36	3,217,946.57
OTROS GASTOS Y PERDIDAS EXTRAORDINARIOS	3,943,420.82	0.00	0.00	0.00	0.00	3,943,420.82
TOTAL DE GASTOS Y PERDIDAS	58,345,792.57	56,144,709.61	87,816,561.78	0.00	626,976.40	202,934,040.36
AHORRO Y DESAHHORRO NETO DEL EJERCICIO	272,676,208.42	19,796,138.61	243,991,191.48	0.00	74,198,138.95	610,661,677.46

DURANGO, DGO. JULIO 15 DEL 2023

PRESIDENTE MUNICIPAL
LIC. JOSÉ ANTONIO OCHOA RODRIGUEZ

DIRECTOR MUNICIPAL DE ADMON. Y FINANZAS
L.C.P.F. LUIS IGNACIO ORRANTE RAMÍREZ

SÍNDICO
LIC. ALICIA GUADALUPE GAMBOA MARTÍNEZ



MUNICIPIO DE DURANGO
ESTADO DE ACTIVIDADES (INGRESOS)
MES: JUNIO 2023
CONSOLIDADO



TESORERÍA FORT. RAMO 33 PART. FED. 2023 INFR. R33 2022 INFR. R33 2023 CONSOLIDADO

INGRESOS Y OTROS BENEFICIOS

INGRESOS DE LA GESTION

IMPUESTO SOBRE LOS INGRESOS	46,438.56	0.00	0.00	0.00	0.00	46,438.56
Sobre Diversiones y Espectáculos Públicos	46,438.56	0.00	0.00	0.00	0.00	46,438.56
IMPUESTOS SOBRE EL PATRIMONIO	6,086,729.44	0.00	0.00	0.00	0.00	6,086,729.44
Impuesto del Ejercicio	3,595,166.19	0.00	0.00	0.00	0.00	3,595,166.19
Impuesto de Ejercicios Anteriores	2,491,563.25	0.00	0.00	0.00	0.00	2,491,563.25
IMPUESTO SOBRE LA PRODUCCION, EL CONSUMO Y LAS TRANSACCIONES	15,245,728.75	0.00	0.00	0.00	0.00	15,245,728.75
Sobre Actividades Comerciales y Oficio Ambulantes	248,434.93	0.00	0.00	0.00	0.00	248,434.93
Sobre Traslado de Dominio de Bienes Inmuebles	14,997,293.82	0.00	0.00	0.00	0.00	14,997,293.82
ACCESORIOS DE IMPUESTOS	1,725,115.34	0.00	0.00	0.00	0.00	1,725,115.34
Recargos Predial	1,514,618.97	0.00	0.00	0.00	0.00	1,514,618.97
Gastos de Ejecución de Impuestos	210,496.37	0.00	0.00	0.00	0.00	210,496.37
IMPUESTOS	23,104,012.09	0.00	0.00	0.00	0.00	23,104,012.09
DERECHOS POR USO, GOCE, APROVECHAMIENTO O EXPLOTACION DE BIENES DE DOMINIO PÚBLICO	1,211,876.17	0.00	0.00	0.00	0.00	1,211,876.17
Por Canalización de Instalaciones Subterráneas de Casetas	0.00	0.00	0.00	0.00	0.00	0.00
Por Establecimiento de Instalaciones de Mobiliario Urbano y Publicitario en Vía Pública	76,550.53	0.00	0.00	0.00	0.00	76,550.53
Por Estacionamiento de Vehículos en la Vía Pública en aquellos Lugares Donde Existen	1,094,323.64	0.00	0.00	0.00	0.00	1,094,323.64
Derecho de Uso de Suelos de Bienes Propiedad del Municipio	41,002.00	0.00	0.00	0.00	0.00	41,002.00
DERECHOS POR PRESTACION DE SERVICIOS	16,308,436.77	0.00	0.00	0.00	0.00	16,308,436.77
Por Servicio de Rastro	40,119.00	0.00	0.00	0.00	0.00	40,119.00
Por la Prestación de Servicios en los Panteones Municipales	524,962.85	0.00	0.00	0.00	0.00	524,962.85
Por Construcciones Reconstrucciones Reparaciones y Demoliciones	2,080,443.86	0.00	0.00	0.00	0.00	2,080,443.86
Sobre Fraccionamientos	495,297.78	0.00	0.00	0.00	0.00	495,297.78
Por Cooperación para Obras Públicas	19,448.05	0.00	0.00	0.00	0.00	19,448.05
Por Servicios de Limpia y Recolectación de Desechos Industriales y Comerciales	402,669.28	0.00	0.00	0.00	0.00	402,669.28
Expedición de Licencias de Bebidas Alcohólicas	177,602.88	0.00	0.00	0.00	0.00	177,602.88
Retiro de Licencias de Bebidas Alcohólicas	608,122.45	0.00	0.00	0.00	0.00	608,122.45
Movimientos de Patentes de Bebidas Alcohólicas	85,378.02	0.00	0.00	0.00	0.00	85,378.02
Expedición de Otras Licencias y Retiros	1,678,673.63	0.00	0.00	0.00	0.00	1,678,673.63
Por apertura de Negocios en Horas Extraordinarias	0.00	0.00	0.00	0.00	0.00	0.00
Por Servicios Catastrales	2,228,547.97	0.00	0.00	0.00	0.00	2,228,547.97
Por Servicios de Certificaciones Legalizaciones Y Expedición de Copias Certificadas	1,216,012.01	0.00	0.00	0.00	0.00	1,216,012.01
Por Servicio Público de Iluminación	6,751,158.99	0.00	0.00	0.00	0.00	6,751,158.99
Por Servicios Municipales de Salud	0.00	0.00	0.00	0.00	0.00	0.00
ACCESORIOS DE DERECHOS	197,672.89	0.00	0.00	0.00	0.00	197,672.89
Recargos Catastro	197,672.89	0.00	0.00	0.00	0.00	197,672.89
Gastos de Ejecución de Derechos	0.00	0.00	0.00	0.00	0.00	0.00
OTROS DERECHOS	0.00	0.00	0.00	0.00	0.00	0.00
Cheques Devueltos	0.00	0.00	0.00	0.00	0.00	0.00
DERECHOS	17,717,985.83	0.00	0.00	0.00	0.00	17,717,985.83
PRODUCTOS DERIVADOS DEL USO Y APROVECHAMIENTO, DE BIENES NO SUJETOS AL DOMINIO	2,230,368.74	262,446.07	1,754,924.38	0.00	305,975.36	4,553,714.55
Por Establecimiento y Empresas que Dependen del Municipio	1,445,500.25	0.00	0.00	0.00	0.00	1,445,500.25
Por Créditos a Favor del Municipio	784,868.49	262,446.07	1,754,924.38	0.00	305,975.36	3,108,214.30
Otros Productos que Generan Ingresos Corrientes	0.00	0.00	0.00	0.00	0.00	0.00
PRODUCTOS	2,230,368.74	262,446.07	1,754,924.38	0.00	305,975.36	4,553,714.55
MULTAS	9,765,872.55	0.00	0.00	0.00	0.00	9,765,872.55
Multas Municipales	9,765,872.55	0.00	0.00	0.00	0.00	9,765,872.55
INDEMNIZACIONES	0.00	0.00	0.00	0.00	0.00	0.00
Indemnizaciones	0.00	0.00	0.00	0.00	0.00	0.00
ACCESORIOS DE LOS APROVECHAMIENTOS	817,062.08	0.00	0.00	0.00	0.00	817,062.08
Recargos de Aprovechamientos de Ejercicios Anteriores	629,383.82	0.00	0.00	0.00	0.00	629,383.82
Gastos de Ejecución de los Aprovechamientos	187,678.26	0.00	0.00	0.00	0.00	187,678.26



MUNICIPIO DE DURANGO
ESTADO DE ACTIVIDADES (INGRESOS)
MES: JUNIO 2023
CONSOLIDADO



	TESORERÍA	FORT. RAMO 33	PART. FED. 2023	INFR. R33 2022	INFR. R33 2023	CONSOLIDADO
OTROS APROVECHAMIENTOS	129,159.52	0.00	1.00	0.00	0.00	129,160.52
Otros Donativos	1,991.90	0.00	0.00	0.00	0.00	1,991.90
Enajenación de Bienes Muebles e Inmuebles Municipales	0.00	0.00	0.00	0.00	0.00	0.00
Actualizaciones de Impuestos de Ejercicio Anteriores	0.00	0.00	0.00	0.00	0.00	0.00
Otros Aprovechamientos	127,167.62	0.00	1.00	0.00	0.00	127,168.62
APROVECHAMIENTOS	10,712,094.15	0.00	1.00	0.00	0.00	10,712,095.15
PARTICIPACIONES	1,495,799.00	0.00	118,702,732.90	0.00	0.00	120,198,531.90
Fondo General de Participaciones	0.00	0.00	77,334,944.03	0.00	0.00	77,334,944.03
Fondo de Fiscalización	0.00	0.00	1,491,893.51	0.00	0.00	1,491,893.51
Fondo de Fomento Municipal	0.00	0.00	27,728,372.22	0.00	0.00	27,728,372.22
Impuesto Especial Sobre Productos y Servicios	0.00	0.00	1,033,343.22	0.00	0.00	1,033,343.22
Impuesto Especial Sobre Productos y Servicios, Por Venta de Gasolina y Diésel	0.00	0.00	1,958,015.73	0.00	0.00	1,958,015.73
Fondo Estatal	1,495,799.00	0.00	0.00	0.00	0.00	1,495,799.00
Fondo de Impuesto Sobre la Renta	0.00	0.00	9,022,128.00	0.00	0.00	9,022,128.00
Otros Apoyos Extraordinarios	0.00	0.00	0.00	0.00	0.00	0.00
Isr por Enajenación de Bienes Inmuebles	0.00	0.00	134,036.19	0.00	0.00	134,036.19
Fondo de Estabilización a los Ingresos de Ent. Fed. (FEIEF)	0.00	0.00	0.00	0.00	0.00	0.00
APORTACIONES	0.00	51,212,594.00	0.00	0.00	12,731,062.00	63,943,656.00
Fondo de Aportaciones Para el Fortalecimiento de los Municipios	0.00	51,212,594.00	0.00	0.00	0.00	51,212,594.00
Fondo de Aportaciones Para la Infraestructura Social Municipal	0.00	0.00	0.00	0.00	12,731,062.00	12,731,062.00
CONVENIOS	0.00	0.00	0.00	0.00	0.00	0.00
Convenios	0.00	0.00	0.00	0.00	0.00	0.00
INCENTIVOS DE LA COLABORACIÓN FISCAL	0.00	0.00	1,143,537.00	0.00	0.00	1,143,537.00
Impuesto Sobre Tenencia y Uso de Vehículos	0.00	0.00	0.00	0.00	0.00	0.00
Impuesto Sobre Automóviles Nuevos	0.00	0.00	998,319.65	0.00	0.00	998,319.65
Fondo de Compensación ISAN	0.00	0.00	145,217.35	0.00	0.00	145,217.35
PARTICIPACIONES Y APORTACIONES	1,495,799.00	51,212,594.00	119,846,269.90	0.00	12,731,062.00	185,285,724.90
SUMA TOTAL DE LOS INGRESOS	55,280,259.81	51,475,040.07	121,601,195.28	0.00	13,037,037.36	241,373,532.52

DURANGO, DGO. JULIO 15 DEL 2023

DIRECTOR MUNICIPAL DE ADMÓN. Y FINANZAS
L.C.P.F. LUIS IGNACIO ORRANTE RAMÍREZ



MUNICIPIO DE DURANGO
ESTADO DE ACTIVIDADES (GASTOS)
MES: JUNIO 2023
CONSOLIDADO



	TESORERÍA	FORT. RAMO 33	PART. FED. 2023	INFR. R33 2022	INFR. R33 2023	CONSOLIDADO
Subsidios y Subvenciones	10,709,520.34	0.00	0.00	0.00	0.00	10,709,520.34
AYUDAS SOCIALES	3,690,827.84	0.00	0.00	0.00	0.00	3,690,827.84
Ayudas Sociales a Personas	525,952.21	0.00	0.00	0.00	0.00	525,952.21
Becas y Otras Ayudas Para Programas de Capacitación	0.00	0.00	0.00	0.00	0.00	0.00
Ayudas Sociales a Instituciones de Enseñanza	139,000.00	0.00	0.00	0.00	0.00	139,000.00
Ayudas Sociales a Actividades Científicas o Académicas	0.00	0.00	0.00	0.00	0.00	0.00
Ayudas Sociales a Instituciones sin Fines de Lucro	2,794,875.63	0.00	0.00	0.00	0.00	2,794,875.63
Ayudas por Desastres Naturales y Otros Siniestros	231,000.00	0.00	0.00	0.00	0.00	231,000.00
PENSIONES Y JUBILACIONES	122,486.24	0.00	0.00	0.00	0.00	122,486.24
Otras Pensiones y Jubilaciones	122,486.24	0.00	0.00	0.00	0.00	122,486.24
TRANSFERENCIAS, ASIGNACIONES, SUBSIDIOS Y OTRAS AYUDAS	14,764,185.61	0.00	7,490,604.66	0.00	0.00	22,254,790.27
INTERESES DE LA DEUDA PÚBLICA	379,465.05	0.00	2,271,197.16	0.00	567,284.36	3,217,946.57
Intereses de la Deuda Interna con Instituciones de Crédito	379,465.05	0.00	2,271,197.16	0.00	567,284.36	3,217,946.57
COMISIONES DE LA DEUDA PÚBLICA	0.00	0.00	0.00	0.00	0.00	0.00
Comisiones de la Deuda Pública	0.00	0.00	0.00	0.00	0.00	0.00
INTERESES COMISIONES Y OTROS GASTOS DE LA DEUDA PÚBLICA	379,465.05	0.00	2,271,197.16	0.00	567,284.36	3,217,946.57
ESTIMACIÓN, DEPRECIACIÓN, DETERIOR, AMORTIZACIÓN, PROVISIÓN	3,943,420.82	0.00	0.00	0.00	0.00	3,943,420.82
Estimaciones de Activos no Circulantes	0.00	0.00	0.00	0.00	0.00	0.00
Depreciación de Bienes Inmuebles	471,946.14	0.00	0.00	0.00	0.00	471,946.14
Depreciación de Otra Infraestructura	398,451.03	0.00	0.00	0.00	0.00	398,451.03
Depreciación de Bienes Muebles	2,718,338.92	0.00	0.00	0.00	0.00	2,718,338.92
Deterioro de los Activos Biológicos	8,250.03	0.00	0.00	0.00	0.00	8,250.03
Amortización de Activos Intangibles	346,434.70	0.00	0.00	0.00	0.00	346,434.70
Disminución de Bienes por Pérdida, Obsolescencia y Deterioro	0.00	0.00	0.00	0.00	0.00	0.00
OTROS GASTOS	0.00	0.00	0.00	0.00	0.00	0.00
Diferencias Por Tipo de Cambio Negativas	0.00	0.00	0.00	0.00	0.00	0.00
OTROS GASTOS Y PERDIDAS EXTRAORDINARIAS	3,943,420.82	0.00	0.00	0.00	0.00	3,943,420.82
INVERSIÓN PÚBLICA	0.00	0.00	0.00	0.00	0.00	0.00
Inversión Pública	0.00	0.00	0.00	0.00	0.00	0.00
INVERSIÓN PÚBLICA	0.00	0.00	0.00	0.00	0.00	0.00
SUMA TOTAL DE EGRESOS	58,345,792.57	56,144,709.61	87,816,561.78	0.00	626,976.40	202,934,040.36

DURANGO, DGO., JULIO 15 DEL 2023

DIRECTOR MUNICIPAL DE ADMÓN. Y FINANZAS
L.C.P.F. LUIS IGNACIO ORRANTE RAMÍREZ



MUNICIPIO DE DURANGO
DIRECCION MUNICIPAL DE ADMINISTRACIÓN Y FINANZAS
INGRESOS Y EGRESOS DEL 1o. DE ENERO AL 30 DE JUNIO 2023



CTA	NOMBRE	ENERO	FEBRERO	MARZO	ABRIL	MAYO	JUNIO	ACUMULADO
INGRESOS								
411100000	IMPUESTO SOBRE LOS INGRESOS	24,266.16	38,199.42	126,403.85	591,774.26	103,183.44	46,438.56	930,265.69
411101000	Sobre Diversiones y Espectáculos Públicos	24,266.16	38,199.42	126,403.85	591,774.26	103,183.44	46,438.56	930,265.69
411200000	IMPUESTOS SOBRE EL PATRIMONIO	247,837,191.88	38,845,646.98	20,116,100.76	8,817,698.24	11,139,019.02	6,086,729.44	332,842,386.32
411201001	Impuesto Predial del Ejercicio	239,204,286.95	34,420,971.86	15,976,504.84	6,332,865.77	7,697,907.99	3,595,166.19	307,227,703.60
411201002	Impuesto Predial de Ejercicios Anteriores	8,632,904.93	4,424,675.12	4,139,595.92	2,484,832.47	3,441,111.03	2,491,563.25	25,614,682.72
411300000	IMPUESTO SOBRE LA PRODUCCION, EL CONSUMO Y LAS TRANSACCIONES	10,336,311.11	12,813,944.99	16,102,041.63	8,445,129.60	12,530,133.78	15,245,728.75	75,473,289.86
411301000	Sobre Actividades Comerciales y Oficios Ambulantes	553,788.17	307,083.74	359,924.50	223,644.16	388,202.51	248,434.93	2,081,078.01
411304000	Sobre Traslado de Dominio de Bienes Inmuebles	9,782,522.94	12,506,861.25	15,742,117.13	8,221,485.44	12,141,931.27	14,997,293.82	73,392,211.85
411700000	ACCESORIOS DE IMPUESTOS	3,036,610.95	1,938,064.50	2,491,925.98	1,481,670.14	2,038,159.33	1,725,115.34	12,711,546.24
411701000	Recargos Impuestos	1,885,287.17	1,447,250.11	2,112,996.63	1,256,999.74	1,796,271.05	1,514,618.97	10,013,423.67
411703000	Gastos de Ejecución de Impuestos	1,151,323.78	490,814.39	378,929.35	224,670.40	241,888.28	210,496.37	2,698,122.57
411000000	IMPUESTOS	261,234,380.10	53,635,855.89	38,836,472.22	19,336,272.24	25,810,495.57	23,104,012.09	421,957,488.11
414100000	DERECHOS POR USO, GOCE, APROVECHAMIENTO O EXPLOTACION DE BIENES DE DOMINIO PÚBLICO	393,140.61	2,497,995.95	1,851,699.83	1,351,634.83	1,369,367.61	1,211,878.17	8,675,715.00
414103000	Por Canalización de Instalaciones Subterráneas de Casetas	0.00	0.00	0.00	0.00	0.00	0.00	0.00
414104000	Por Establecimiento de Instalaciones de Mobiliario Urbano y Publicitario en Vía Pública	301,107.61	1,100,321.28	952,729.66	274,328.32	474,357.70	76,550.53	3,179,395.10
414106000	Por Estacionamiento de Vehículos en la Vía Pública en aquellos Lugares Donde Existen	40.00	1,381,987.17	897,080.17	1,072,900.51	818,296.41	1,094,323.64	5,264,627.90
414107000	Derecho de Uso de Suelos de Bienes Propiedad del Municipio	91,993.00	15,687.50	1,890.00	4,406.00	76,713.50	41,002.00	231,692.00
414300000	DERECHOS POR PRESTACIÓN DE SERVICIOS	33,284,146.60	29,929,457.20	16,375,369.26	15,343,741.44	15,136,826.04	16,308,436.77	126,377,977.31
414301000	Por Servicio de Rastro	33,360.00	34,623.00	30,591.00	28,197.00	37,488.00	40,119.00	204,378.00
414302000	Por la Prestación de Servicios en los Panteones Municipales	816,622.98	496,072.36	503,583.45	429,637.35	427,903.08	524,962.85	3,198,782.07
414304000	Por Construcciones Reconstrucciones Reparaciones y Demoliciones	854,807.32	642,360.98	1,482,160.02	1,059,980.93	1,737,490.96	2,080,443.86	7,857,244.07
414305000	Sobre Fraccionamientos	216,866.95	149,532.34	320,767.54	1,206,886.78	85,065.87	495,297.78	2,474,417.26
414306000	Por Cooperación para Obras Públicas	21,046.89	4,200.00	53,580.76	32,159.02	32,304.72	19,448.05	162,739.44
414307000	Por Servicios de Limpia y Recolección de Desechos Industriales y Comerciales	642,879.41	808,219.93	549,928.37	363,448.68	700,536.24	402,669.28	3,467,681.91
414312001	Expedición de Licencias de Bebidas Alcohólicas	686,625.92	0.00	177,602.88	884,694.72	0.00	177,602.88	1,926,526.40
414312002	Refrendo de Licencias de Bebidas Alcohólicas	18,103,771.01	16,562,910.58	882,926.46	1,742,595.74	721,714.58	608,122.45	38,622,040.82
414312003	Movimientos de Patentes de Bebidas Alcohólicas	0.00	0.00	37,035.18	2,697.24	0.00	85,378.02	125,110.44
414312004	Expedición de Otras Licencias y Refrendos	3,028,285.65	2,677,215.78	2,934,059.48	1,672,282.80	2,405,068.63	1,678,673.63	14,395,585.97
414313000	Por Apertura de Negocios en Horas Extraordinarias	0.00	0.00	0.00	0.00	0.00	0.00	0.00
414316000	Por Servicios Catastrales	1,770,953.17	1,873,918.86	1,905,951.12	1,226,742.35	1,725,759.36	2,228,547.97	10,731,872.83
414317000	Por Servicios de Certificaciones Legalizaciones y Expedición de Copias Certificadas	1,674,618.61	1,353,681.86	1,466,429.01	1,207,765.28	1,132,072.90	1,216,012.01	8,050,579.67
414319000	Por Servicio Público de Iluminación	5,434,308.69	5,326,721.51	6,030,753.99	5,486,653.55	6,131,421.70	6,751,158.99	35,161,018.43
414320000	Por Servicios Municipales de Salud	0.00	0.00	0.00	0.00	0.00	0.00	0.00
414400000	ACCESORIOS DE DERECHOS	67,458.02	211,429.65	135,902.73	159,041.38	368,093.59	197,672.89	1,139,598.26
414401000	Recargos Catastro	67,458.02	207,919.06	128,373.79	159,041.38	357,658.14	197,672.89	1,118,123.28
414402000	Gastos de Ejecución de Derechos	0.00	3,510.59	7,528.94	0.00	10,435.45	0.00	21,474.98



MUNICIPIO DE DURANGO
DIRECCION MUNICIPAL DE ADMINISTRACIÓN Y FINANZAS
INGRESOS Y EGRESOS DEL 1o. DE ENERO AL 30 DE JUNIO 2023



CTA	NOMBRE	ENERO	FEBRERO	MARZO	ABRIL	MAYO	JUNIO	ACUMULADO
4149000000	OTROS DERECHOS	0.00	0.00	0.00	0.00	0.00	0.00	0.00
4149010000	Cheques Devueltos	0.00	0.00	0.00	0.00	0.00	0.00	0.00
4140000000	DERECHOS	33,744,745.23	32,638,882.80	18,362,971.82	16,854,417.65	16,874,287.24	17,717,985.83	138,193,290.57
4151000000	PRODUCTOS	1,823,878.42	3,142,227.51	4,372,668.14	4,166,852.25	4,992,570.07	4,553,714.55	23,051,910.94
4151010000	Por Establecimiento y Empresas que Dependan del Municipio	1,221,483.89	1,289,963.83	1,564,445.57	1,542,248.47	1,577,123.16	1,445,500.25	8,640,765.17
4151020000	Por Créditos a Favor del Municipio	602,394.53	1,852,263.68	2,806,872.57	2,624,603.78	3,415,446.91	3,108,214.30	14,409,795.77
4151080000	Otros Productos que Generan Ingresos Corrientes	0.00	0.00	1,350.00	0.00	0.00	0.00	1,350.00
4150000000	PRODUCTOS	1,823,878.42	3,142,227.51	4,372,668.14	4,166,852.25	4,992,570.07	4,553,714.55	23,051,910.94
4162000000	MULTAS	7,125,060.61	7,306,862.14	9,103,242.04	7,936,755.85	9,242,380.80	9,765,872.55	50,480,173.99
4162010000	Multas	7,125,060.61	7,306,862.14	9,103,242.04	7,936,755.85	9,242,380.80	9,765,872.55	50,480,173.99
4163000000	INDEMNIZACIONES	0.00	0.00	0.00	0.00	0.00	0.00	0.00
4163010000	Indemnizaciones	0.00	0.00	0.00	0.00	0.00	0.00	0.00
4168010000	ACCESORIOS DE APROVECHAMIENTOS	1,016,864.21	715,545.73	1,119,847.93	672,797.97	902,804.09	817,062.08	5,244,922.01
4168010000	Actualizaciones de Contribuciones	998,173.81	670,058.05	903,527.98	533,758.33	782,022.93	629,383.82	4,516,924.92
4168030000	Gastos de Ejecución del Ejercicio	18,690.40	45,487.68	216,319.95	139,039.64	120,781.16	187,678.26	727,997.09
4169000000	OTROS APROVECHAMIENTOS	174,728.92	98,802.99	65,820.58	145,566.75	1,229,046.93	129,160.52	1,843,126.69
4169010000	Otros Donativos	48,684.00	0.00	0.00	2,960.98	1,100,972.09	1,991.90	1,154,608.97
4169020002	Enajenación de Bienes Muebles e Inmuebles Municipales	0.00	0.00	0.00	0.00	0.00	0.00	0.00
4169050002	Actualizaciones de Impuestos de Ejercicio Anteriores	0.00	0.00	0.00	0.00	0.00	0.00	0.00
4169070000	Otros Aprovechamientos	126,044.92	98,802.99	65,820.58	142,605.77	128,074.84	127,168.62	688,517.72
4160000000	APROVECHAMIENTOS	8,318,653.74	8,121,210.86	10,288,910.55	8,755,120.57	11,374,231.82	10,712,095.15	57,568,222.69
4211010000	PARTICIPACIONES FEDERALES	105,951,980.93	141,526,200.56	87,748,985.54	132,074,076.57	124,810,240.60	120,198,531.90	712,310,018.10
4211010001	Fondo General de Participaciones	63,305,907.95	82,272,957.11	56,976,621.13	78,163,091.66	81,252,495.51	77,334,944.03	439,306,017.39
4211010002	Fondo de Fiscalización	5,639,298.69	1,788,284.40	1,788,284.40	6,871,029.88	1,788,284.40	1,491,893.51	19,367,075.28
4211010003	Fondo de Fomento Municipal	22,472,933.39	28,545,687.97	20,277,156.92	27,456,833.80	27,736,824.55	27,728,372.22	154,217,808.85
4211010005	Impuesto Especial Sobre Productos y Servicios	1,281,027.79	2,648,633.38	1,561,233.16	1,580,051.83	1,569,678.00	1,033,343.22	9,673,967.38
4211010006	Impuesto Especial Sobre Productos y Servicios, Por Venta de Gasolina y Diésel	2,034,960.36	2,314,153.55	2,034,977.87	1,727,200.17	2,568,635.07	1,958,015.73	12,637,942.75
4211010009	Fondo Estatal	1,495,799.00	1,495,799.00	1,495,799.00	1,495,799.00	1,495,799.00	1,495,799.00	8,974,794.00
4211010010	Recaudación de ISR por sueldos y Salarios	9,622,934.10	22,264,492.00	3,592,647.00	14,711,418.00	7,933,686.00	9,022,128.00	67,147,305.10
4211010011	Otros apoyos Extraordinarios	0.00	0.00	0.00	0.00	0.00	0.00	0.00
4211010012	Recaudación de ISR por Enajenación de Bienes Inmuebles	99,119.65	196,193.15	22,266.06	68,652.23	464,838.07	134,036.19	985,105.35
4211010013	Fondo de Estabilización a los Ingresos de las Entidades Federativas	0.00	0.00	0.00	0.00	0.00	0.00	0.00
4212000000	APORTACIONES	63,943,656.00	63,943,656.00	63,943,656.00	63,943,656.00	63,943,656.00	63,943,656.00	383,661,936.00
4212010001	Fondo de Aportaciones Para El Fortalecimiento de los Municipios	51,212,594.00	51,212,594.00	51,212,594.00	51,212,594.00	51,212,594.00	51,212,594.00	307,275,564.00
4212010002	Fondo de Aportaciones Para la Infraestructura Social Municipal	12,731,062.00	12,731,062.00	12,731,062.00	12,731,062.00	12,731,062.00	12,731,062.00	76,386,372.00
4213000000	CONVENIOS	1,938,123.00	37,504,957.51	0.00	0.00	200,000.00	0.00	39,643,080.51



MUNICIPIO DE DURANGO
DIRECCION MUNICIPAL DE ADMINISTRACIÓN Y FINANZAS
INGRESOS Y EGRESOS DEL 1o. DE ENERO AL 30 DE JUNIO 2023



CTA	NOMBRE	ENERO	FEBRERO	MARZO	ABRIL	MAYO	JUNIO	ACUMULADO
4213010000	Convenios	1,938,123.00	37,504,957.51	0.00	0.00	200,000.00	0.00	39,643,080.51
4214010000	INCENTIVOS DERIVADS DE LA COLABORACIÓN FISCAL	1,183,226.77	1,307,825.51	282,711.36	972,206.59	955,293.36	1,143,537.00	5,844,800.59
4214010001	Impuesto Sobre Tenencia de Uso de Vehiculos	0.00	0.00	0.00	0.00	0.00	0.00	0.00
4214010002	Impuesto Sobre Automóviles Nuevos	1,038,009.42	1,162,608.16	137,494.01	826,989.24	810,076.01	998,319.65	4,973,496.49
4214010003	Fondo de Compensación ISAN	145,217.35	145,217.35	145,217.35	145,217.35	145,217.35	145,217.35	871,304.10
4200000000	PARTICIPACIONES Y APORTACIONES	173,016,986.70	244,282,639.58	151,975,352.90	196,989,939.16	189,909,189.96	185,285,724.90	1,141,459,833.20
4393000000	OTROS INGRESOS Y BENEFICIOS VARIOS	0.00	0.00	0.00	0.00	0.00	0.00	0.00
4393010000	Diferencias por Tipo de Cambio a Favor	0.00	0.00	0.00	0.00	0.00	0.00	0.00
4300000000	OTROS INGRESOS Y BENEFICIOS VARIOS	0.00	0.00	0.00	0.00	0.00	0.00	0.00
4000000000	SUMA TOTAL DE LOS INGRESOS	478,136,644.19	341,820,816.64	223,836,375.63	246,102,601.87	248,960,774.66	241,373,532.52	1,780,230,745.51



MUNICIPIO DE DURANGO
DIRECCION MUNICIPAL DE ADMINISTRACIÓN Y FINANZAS
INGRESOS Y EGRESOS DEL 1o. DE ENERO AL 30 DE JUNIO 2023



CTA	NOMBRE	ENERO	FEBRERO	MARZO	ABRIL	MAYO	JUNIO	ACUMULADO
EGRESOS								
511100000	REMUNERACIONES AL PERSONAL DE CARÁCTER PERMANENTE	46,691,371.18	44,368,109.44	44,707,540.75	47,538,507.48	49,363,562.88	50,061,988.35	282,731,080.08
5111010000	Diets	514,562.00	513,089.00	513,089.00	514,562.00	513,089.00	514,562.00	3,082,953.00
5111030000	Sueldo Base al Personal Permanente	46,176,809.18	43,855,020.44	44,194,451.75	47,023,945.48	48,850,473.88	49,547,426.35	279,648,127.08
511200000	REMUNERACIONES AL PERSONAL DE CARACTER TRANSITORIO	5,842,941.95	6,051,747.78	6,459,190.22	6,272,943.46	5,673,308.25	5,857,969.56	36,158,101.22
5112010000	Honorarios y Asimilables a Salarios	712,567.69	1,008,103.83	1,294,146.53	1,082,902.55	422,991.78	398,454.90	4,919,167.28
5112020000	Sueldo Base al Personal Eventual	5,105,574.26	5,020,544.95	5,141,543.69	5,138,340.91	5,206,151.47	5,417,714.66	31,029,869.94
5112030000	Retribuciones por Servicios de Carácter social	24,800.00	23,099.00	23,500.00	51,700.00	44,165.00	41,800.00	209,064.00
511300000	REMUNERACIONES ADICIONALES Y ESPECIALES	14,837,478.45	13,567,585.27	15,224,092.68	15,593,138.52	14,416,342.80	14,775,061.72	88,413,699.44
5113020000	Prima Vacacional, Dominical y Gratificación de Fin de Año	165,819.55	141,816.78	376,319.42	354,329.00	241,992.03	304,402.70	1,584,679.48
5113030000	Horas Extraordinarias	1,715,119.37	1,450,894.63	1,326,304.82	1,693,131.26	1,412,927.11	1,533,228.47	9,131,595.66
5113040000	Compensaciones	12,956,539.53	11,974,883.86	13,521,468.44	13,545,678.26	12,761,423.66	12,937,430.55	77,697,424.30
511400000	SEGURIDAD SOCIAL	7,338,750.72	14,862,140.36	8,701,386.26	16,127,919.00	12,123,510.58	16,289,112.48	75,442,819.40
5114010000	Aportaciones de Seguridad Social	7,338,750.72	6,864,637.86	8,253,621.34	7,876,586.82	8,208,209.58	7,891,812.27	46,433,618.59
5114030000	Aportaciones al Sistema para el Retiro	0.00	7,997,502.50	0.00	8,251,332.18	0.00	8,374,060.21	24,622,894.89
5114040000	Aportaciones para Seguros	0.00	0.00	447,764.92	0.00	3,915,301.00	23,240.00	4,386,305.92
511500000	OTRAS PRESTACIONES SOCIALES Y ECONOMICAS	11,852,064.23	13,141,468.44	13,292,939.24	14,810,533.30	14,478,411.25	13,166,775.92	80,742,192.38
5115020000	Indemnizaciones	973,458.79	2,274,326.66	2,360,765.09	2,015,713.58	1,974,791.80	1,244,845.27	10,843,901.19
5115040000	Prestaciones Contractuales	5,112,089.43	5,227,209.66	5,264,274.13	6,775,852.78	5,265,797.24	5,334,806.06	32,980,029.30
5115050000	Apoyos a la capacitación de los Servidores Públicos	0.00	0.00	0.00	5,147.20	577,660.00	0.00	582,827.20
5115900000	Otras Prestaciones Sociales y Económicas	5,766,516.01	5,639,932.12	5,667,900.02	6,013,819.74	6,660,142.21	6,587,124.59	36,335,434.69
511000000	SERVICIOS PERSONALES	86,562,606.53	91,991,051.29	88,385,149.15	100,343,041.76	96,055,135.76	100,150,908.03	563,487,892.52
512100000	MATERIALES DE ADMINISTRACIÓN Y EMISIÓN DE DOCUMENTOS	104,812.85	467,274.49	492,310.63	2,584,068.53	929,299.14	627,523.39	5,205,289.03
5121010000	Materiales, Útiles y Equipos Menores de Oficina	22,571.80	245,771.46	309,572.12	602,171.42	373,422.58	321,592.74	1,875,102.12
5121020000	Materiales y Útiles de Impresión y Reproducción	0.00	0.00	0.00	0.00	0.00	0.00	0.00
5121040000	Materiales, Útiles y Equipos Menores de Tecnología de Información y Com.	2,795.20	38,495.00	16,893.00	217,319.32	83,084.60	137,389.47	495,976.59
5121050000	Material Impreso e Información Digital	42,000.00	30,000.00	0.00	1,396,803.56	210,048.00	0.00	1,578,851.56
5121060000	Material de Limpieza	37,445.85	153,008.03	163,346.51	359,437.40	188,697.98	168,541.18	1,070,476.95
5121070000	Materiales y Útiles de Enseñanza	0.00	0.00	2,499.00	8,336.83	0.00	0.00	10,835.83
5121080000	Materiales para el Registro e Identificación de Bienes y Personas	0.00	0.00	0.00	0.00	74,045.98	0.00	74,045.98
512200000	ALIMENTOS Y UTENSILIOS	106,566.26	1,245,968.61	729,576.97	811,215.65	934,420.02	268,896.76	4,096,644.27
5122010000	Productos Alimenticios para Personas	106,566.26	1,020,316.11	496,404.47	573,513.15	928,850.02	254,021.76	3,379,671.77
5122020000	Productos Alimenticios para Animales	0.00	225,652.50	233,172.50	231,362.50	0.00	14,875.00	705,062.50
5122030000	Utensilios para el Servicio de Alimentación	0.00	0.00	0.00	6,340.00	5,570.00	0.00	11,910.00
512400000	MATERIALES Y ARTICULOS DE CONSTRUCCIÓN Y REPARACIÓN	49,564.12	3,508,367.95	2,027,545.45	2,599,128.86	6,349,224.97	6,621,491.16	21,155,322.51
5124010000	Productos Minerales No Metálicos	10,800.00	3,094,439.25	1,704,266.57	979,435.05	4,391,214.60	5,796,579.81	15,976,735.28
5124020000	Cementos y Productos de Concreto	26,000.00	10,600.00	11,522.80	97,904.95	74,643.15	276,806.44	497,477.34



MUNICIPIO DE DURANGO
DIRECCION MUNICIPAL DE ADMINISTRACIÓN Y FINANZAS
INGRESOS Y EGRESOS DEL 1o. DE ENERO AL 30 DE JUNIO 2023



CTA	NOMBRE	ENERO	FEBRERO	MARZO	ABRIL	MAYO	JUNIO	ACUMULADO
5124030000	Cal, Yeso y Productos de Yeso	0.00	6,427.00	7,920.00	10,308.90	14,751.40	20,181.79	59,589.09
5124040000	Madera y Productos de Madera	0.00	6,270.00	42,030.00	16,861.99	43,583.99	21,420.01	130,165.99
5124050000	Vidrio y Productos de Vidrio	0.00	0.00	0.00	0.00	2,003.00	0.00	2,003.00
5124060000	Material Eléctrico y Electrónico	9,931.62	15,924.66	12,269.32	84,011.90	42,784.13	239,002.84	403,924.47
5124070000	Artículos Metálicos para la Construcción	1,547.50	109,887.14	28,229.60	162,423.19	186,688.70	145,049.20	633,825.33
5124080000	Materiales Complementarios	0.00	0.00	0.00	0.00	0.00	0.00	0.00
5124900000	Otros Materiales y Artículos de Construcción y Reparación	1,285.00	264,819.90	221,307.16	1,248,182.88	1,593,556.00	122,451.07	3,451,602.01
5125000000	PRODUCTOS QUIMICOS, FARMACEUTICOS Y DE LABORATORIO	207,689.95	317,533.35	377,007.19	805,183.74	839,690.85	267,708.15	2,814,813.23
5125010000	Productos Químicos Básicos	129,605.00	0.00	163,420.00	316,680.01	220,271.00	0.00	829,976.01
5125020000	Fertilizantes, Pesticidas y Otros Agroquímicos	0.00	0.00	1,218.00	0.00	5,550.00	4,600.00	11,368.00
5125030000	Medicinas y Productos Farmacéuticos	78,084.95	126,227.67	67,520.21	102,099.64	343,693.94	171,835.00	889,461.41
5125040000	Materiales, Accesorios y Suministros Médicos	0.00	128,687.68	83,631.43	221,157.22	174,357.07	47,948.79	655,782.19
5125050000	Materiales, Accesorios y Suministros de Laboratorio	0.00	0.00	46,481.20	66,549.99	0.00	1,560.20	114,591.39
5125060000	Fibras Sintéticas, Hules, Plásticos y Derivados	0.00	62,618.00	14,736.35	98,696.88	95,818.84	41,764.16	313,634.23
5126000000	COMBUSTIBLES, LUBRICANTES Y ADITIVOS	7,212,199.61	6,910,726.96	9,013,737.28	7,104,872.79	6,150,399.43	10,608,263.27	47,000,199.34
5126010000	Combustibles, Lubricantes y Aditivos	7,212,199.61	6,910,726.96	9,013,737.28	7,104,872.79	6,150,399.43	10,608,263.27	47,000,199.34
5127000000	VESTUARIO, BLANCOS, PRENDAS DE PROTECCIÓN Y ARTICULOS DEPORTIVOS	2,250.01	173,464.08	276,144.26	50,108.30	515,040.04	512,837.27	1,529,843.96
5127010000	Vestuario y Uniformes	0.00	101,057.68	78,379.14	9,435.01	440,261.76	462,229.04	1,091,362.63
5127020000	Prendas de Seguridad y Protección Personal	2,250.01	17,700.00	197,765.12	17,973.01	3,360.39	12,276.03	251,324.56
5127030000	Artículos Deportivos	0.00	54,706.40	0.00	4,855.28	67,097.90	38,332.20	164,991.78
5127040000	Productos Textiles	0.00	0.00	0.00	17,845.00	4,319.99	0.00	22,164.99
5127050000	Biancos y Otros Productos Textiles	0.00	0.00	0.00	0.00	0.00	0.00	0.00
5128000000	MATERIALES Y SUMINISTROS DE SEGURIDAD	0.00	0.00	0.00	0.00	0.00	0.00	0.00
5128020000	Materiales de Seguridad Pública	0.00	0.00	0.00	0.00	0.00	0.00	0.00
5128030000	Prendas de Protección para Seguridad Pública y Nacional	0.00	0.00	0.00	0.00	0.00	0.00	0.00
5129000000	HERRAMIENTAS, REFACCIONES Y ACCESORIOS MENORES	44,176.33	426,523.31	397,783.93	658,712.36	1,272,295.27	392,785.05	3,192,276.25
5129010000	Herramientas Menores	2,585.00	27,600.00	143,849.69	149,870.40	180,778.92	58,420.34	563,104.35
5129020000	Refacciones y Accesorios Menores de Edificios	3,232.17	15,529.77	30,316.56	16,887.81	14,851.46	23,335.27	104,153.04
5129030000	Refacciones y Accesorios Menores de Mobiliario y Equipo de Administración, Educativo y Recreativo	0.00	5,738.01	0.00	1,855.00	28,295.90	1,300.00	37,188.91
5129040000	Refacciones y Accesorios Menores de Equipo de computo y Tecnologías de la Información	11,510.96	10,717.10	2,040.02	20,998.67	75,884.90	40,985.25	162,136.90
5129050000	Refacciones y Accesorios Menores de Instrumental Médico y de Laboratorio	0.00	1,832.92	6,090.00	0.00	9,520.00	0.00	17,442.92
5129060000	Refacciones y Accesorios Menores de Equipo de Transporte	371.20	260,972.35	157,387.02	215,651.20	603,913.67	169,491.04	1,407,786.48
5129070000	Refacciones y Accesorios Menores de Equipo de Defensa	0.00	0.00	0.00	580.00	1,740.00	0.00	2,320.00
5129080000	Refacciones y Accesorios Menores de Maquinaria y Otros Equipos	0.00	104,133.16	53,430.64	222,655.60	180,468.42	99,049.15	659,736.97
5129090000	Refacciones y Accesorios Menores de Otros Bienes Muebles	26,477.00	0.00	4,670.00	30,213.68	176,842.00	204.00	238,406.68
5120000000	MATERIALES Y SUMINISTROS	7,727,259.13	13,049,858.75	13,314,105.71	14,613,290.23	16,990,369.72	19,299,505.05	84,994,388.59
5131000000	SERVICIOS BASICOS	9,294,029.73	8,368,120.37	8,425,006.20	8,838,477.27	7,988,164.57	7,692,776.90	50,606,575.04
5131010000	Energía eléctrica	8,239,971.00	7,183,274.00	7,531,800.00	7,200,534.00	7,759,320.00	7,524,299.00	45,439,198.00



MUNICIPIO DE DURANGO
DIRECCION MUNICIPAL DE ADMINISTRACIÓN Y FINANZAS
INGRESOS Y EGRESOS DEL 1o. DE ENERO AL 30 DE JUNIO 2023



CTA	NOMBRE	ENERO	FEBRERO	MARZO	ABRIL	MAYO	JUNIO	ACUMULADO
5131020000	Gas	489,389.15	511,748.05	420,048.47	394,878.20	140,806.94	73,165.68	2,030,036.49
5131030000	Agua	526,814.90	528,500.39	0.00	1,241,062.20	0.00	0.00	2,296,377.49
5131040000	Telefonia Tradicional	37,405.68	37,374.64	247,953.25	0.00	76,957.58	9,280.00	408,971.15
5131050000	Telefonia Celular	0.00	4,888.00	4,825.00	0.00	9,628.00	0.00	19,341.00
5131060000	Servicios de Telecomunicaciones y Satélites	0.00	0.00	0.00	0.00	0.00	0.00	0.00
5131070000	Servicios de Acceso de Internet, Redes y Procesamiento de Información	449.00	101,192.71	219,240.00	0.00	0.00	83,520.00	404,401.71
5131080000	Servicios Postales y Telegráficos	0.00	1,142.58	1,139.48	2,002.87	1,452.05	2,512.22	8,249.20
5132000000	SERVICIOS DE ARRENDAMIENTO	35,579.99	1,513,126.81	7,203,816.52	6,527,715.46	8,164,748.00	10,567,037.60	34,012,024.38
5132020000	Arrendamiento de Edificios	33,723.99	408,257.20	1,348,879.06	1,376,012.48	1,155,817.58	1,399,314.32	5,722,004.63
5132030000	Arrendamiento de Mobiliario y Equipo de Administración, Educacional y Recreativo	0.00	0.00	132,206.33	190.72	78,551.13	176.52	211,124.70
5132050000	Arrendamiento de Equipo de Transporte	0.00	1,104,869.61	3,571,752.88	5,026,301.86	4,465,309.27	4,936,392.24	19,104,625.86
5132060000	Arrendamiento de Maquinaria, Otros Equipos y Herramientas	1,856.00	0.00	968,600.00	0.00	2,339,561.50	3,516,777.80	6,826,795.30
5132070000	Arrendamiento de Activos intangibles	0.00	0.00	448,168.32	0.00	0.00	0.00	448,168.32
5132900000	Otros Arrendamientos	0.00	0.00	734,209.93	125,210.40	125,508.52	714,376.72	1,699,305.57
5133000000	SERVICIOS PROFESIONALES, CIENTIFICOS Y TECNICOS Y OTROS SERVICIOS	65,611.00	4,799,303.79	4,969,057.66	3,356,109.59	3,487,218.81	3,675,233.04	20,352,533.89
5133010000	Servicios de Legales, Contabilidad, Auditoría y Relacionados	23,200.00	0.00	213,558.32	29,000.00	335,351.86	83,143.41	684,253.59
5133020000	Servicios de Diseño, Arquitectura, Ingeniería y Actividades Relacionadas	0.00	0.00	0.00	49,880.00	0.00	637,000.00	686,880.00
5133030000	Servicios de Consultoría Administrativa, Procesos, Técnica y en Tecnologías de la Información	0.00	69,362.20	846,480.00	462,934.84	271,491.27	1,073,280.00	2,723,548.31
5133040000	Servicios de Capacitación	0.00	0.00	105,000.00	47,820.00	93,300.00	238,390.00	484,510.00
5133050000	Servicios de Investigación Científica y Desarrollo	0.00	0.00	0.00	0.00	0.00	0.00	0.00
5133060000	Servicios de Apoyo Administrativo, Traducción, Fotocopiado e Impresión	42,411.00	63,631.14	132,779.89	272,518.44	640,200.12	1,420,457.62	2,571,998.21
5133070000	Servicios de Protección y Seguridad	0.00	0.00	0.00	0.00	0.00	0.00	0.00
5133080000	Servicios de Vigilancia	0.00	0.00	0.00	0.00	171,042.08	16,008.00	187,050.08
5133090000	Servicios Profesionales, Científicos y Técnicos Integrales	0.00	4,666,310.45	3,671,239.45	2,493,956.31	1,975,833.48	206,954.01	13,014,293.70
5134000000	SERVICIOS FINANCIEROS, BANCARIOS Y COMERCIALES	3,228,304.52	1,160,591.99	1,033,838.99	1,208,900.19	767,897.29	518,107.32	7,917,640.30
5134010000	Servicios Financieros y Bancarios	3,228,304.52	821,034.51	539,515.88	357,492.89	360,939.57	339,061.15	5,646,348.52
5134030000	Servicios de Recaudación, Traslado y Custodia de Valores	0.00	339,557.48	477,963.94	850,133.62	406,516.92	179,046.17	2,253,218.13
5134040000	Seguro de Responsabilidad Patrimonial y Fianzas	0.00	0.00	16,359.17	0.00	0.00	0.00	16,359.17
5134050000	Seguros de Bienes Patrimoniales	0.00	0.00	0.00	1,273.68	440.80	0.00	1,714.48
5134070000	Fletes y Maniobras	0.00	0.00	0.00	0.00	0.00	0.00	0.00
5135000000	SERVICIOS DE INSTALACIÓN, REPARACIÓN Y MANTENIMIENTO	16,425,347.80	14,480,233.73	17,277,884.40	18,316,747.42	18,240,967.13	17,120,516.69	101,861,697.17
5135010000	Conservación y Mantenimiento Menor de Inmuebles	67,048.00	130,732.00	1,513,331.89	2,711,569.80	1,378,353.52	207,946.97	6,008,982.18
5135020000	Inst., Reparación y Mto. de Mob. y Equipo de Admón, Educacional y Recreativo	788.80	0.00	0.00	0.00	21,947.20	22,620.02	45,356.02
5135030000	Inst., Reparación y Mantenimiento de Equipo de Computo y Tecnología de la Información	0.00	0.00	0.00	1,260.00	12,296.00	0.00	13,556.00
5135040000	Instalación, Reparación y Mantenimiento de Equipo e Instrumental Médico	0.00	0.00	0.00	0.00	0.00	0.00	0.00
5135050000	Reparación y Mantenimiento de Equipo de Transporte	11,262.30	437,214.42	278,234.44	546,349.46	339,160.46	571,168.65	2,183,389.73
5135070000	Instalación, Reparación y Mto. De Maquinaria, Otros Equipos y Herramientas	10,440.00	0.00	0.00	88,526.68	33,761.96	527,823.27	660,551.91
5135080000	Servicios de Limpieza y Manejo de Desechos	16,335,402.70	13,912,287.31	15,486,318.07	14,954,965.08	16,430,232.99	15,773,615.78	92,892,821.93
5135090000	Servicios de Jardinería y Fumigación	406.00	0.00	0.00	14,076.40	25,215.00	17,342.00	57,039.40
5136000000	SERVICIOS DE COMUNICACIÓN SOCIAL Y PUBLICIDAD	46,400.00	1,903,003.48	1,484,999.99	3,065,283.00	3,510,289.94	2,670,429.98	12,680,406.39



MUNICIPIO DE DURANGO
DIRECCION MUNICIPAL DE ADMINISTRACIÓN Y FINANZAS
INGRESOS Y EGRESOS DEL 1o. DE ENERO AL 30 DE JUNIO 2023



CTA	NOMBRE	ENERO	FEBRERO	MARZO	ABRIL	MAYO	JUNIO	ACUMULADO
5136010000	Difusión por Radio, Televisión y Otros medios de Mensajes Sobre Programas y Actividades Gubernamentales	46,400.00	1,903,003.48	1,484,999.99	2,740,483.00	3,510,289.94	2,624,029.98	12,309,206.39
5136030000	Servicios de Creatividad, Preproducción y Producción de Publicidad Excepto Internet	0.00	0.00	0.00	0.00	0.00	46,400.00	46,400.00
5136040000	Servicio de Revelado de Fotografías	0.00	0.00	0.00	0.00	0.00	0.00	0.00
5136050000	Servicios de la Industria Filmica del Sonido y del Video	0.00	0.00	0.00	0.00	0.00	0.00	0.00
5136060000	Servicio de Creación y Difusión de Contenido a Traves de Internet	0.00	0.00	0.00	0.00	0.00	0.00	0.00
5136900000	Otros Servicios de Información	0.00	0.00	0.00	324,800.00	0.00	0.00	324,800.00
5137000000	SERVICIOS DE TRASLADO Y VIATICOS	65,103.81	204,342.23	276,121.71	144,222.42	121,607.99	218,286.18	1,029,684.34
5137010000	Pasajes Aereos	29,904.00	180,227.50	145,917.00	48,676.00	78,068.00	117,567.00	600,359.50
5137020000	Pasajes Terrestres	0.00	0.00	3,200.00	4,858.00	0.00	0.00	8,058.00
5137050000	Viáticos en el País	35,199.81	24,114.73	76,662.66	90,688.42	43,539.99	97,775.67	367,981.28
5137060000	Viáticos en el Extranjero	0.00	0.00	50,342.05	0.00	0.00	2,943.51	53,285.56
5137070000	Servicios Integrales de Traslado y Viáticos	0.00	0.00	0.00	0.00	0.00	0.00	0.00
5137900000	Otros Servicios de Traslado y Hospedaje	0.00	0.00	0.00	0.00	0.00	0.00	0.00
5138000000	SERVICIOS OFICIALES	517,617.58	3,380,783.88	6,136,611.62	3,956,147.76	9,983,774.58	9,551,459.44	33,526,394.86
5138010000	Gastos de Ceremonial	0.00	0.00	0.00	0.00	0.00	0.00	0.00
5138020000	Gastos de Orden Social y Cultural	513,853.58	3,366,668.88	6,094,137.62	3,956,147.76	9,966,164.58	9,537,769.68	33,434,742.10
5138050000	Gastos de Representación	3,764.00	14,115.00	42,474.00	0.00	17,610.00	13,689.76	91,652.76
5139000000	OTROS SERVICIOS GENERALES	593,332.92	893,892.75	3,759,942.18	1,156,475.62	834,973.74	2,053,622.47	9,292,239.68
5139010000	Servicios Funerarios y de Cementerios	0.00	0.00	0.00	0.00	700.00	0.00	700.00
5139020000	Impuestos y Derechos	220,632.93	246,876.89	2,672,957.61	222,758.13	251,839.72	321,549.35	3,936,614.63
5139040000	Sentencias y Resoluciones por Autoridad Competente	0.00	0.00	0.00	0.00	0.00	0.00	0.00
5139050000	Penas, Multas, Accesorios y Actualizaciones	0.00	0.00	0.00	0.00	648.66	380.47	1,029.13
5139060000	Otros Gastos por Responsabilidades	0.00	20,650.00	50,000.00	25,020.00	0.00	756,666.66	852,336.66
5139900000	Otros Servicios Generales.	372,699.99	626,365.86	1,036,984.57	908,697.49	581,785.36	975,025.99	4,501,559.26
5130000000	SERVICIOS GENERALES	30,271,327.35	36,703,399.03	50,567,279.27	46,570,078.73	53,099,642.05	54,067,469.62	271,279,196.05
5221000000	TRANSFERENCIAS A ENTIDADES PARAESTATALES TRANSFERENCIAS AL RESTO DEL SECTOR	7,820,195.26	10,493,219.82	10,208,537.28	10,715,127.77	11,948,048.26	7,731,955.85	58,917,084.24
5221010000	Transferencias Otorgadas a Entidades Paraestatales No Empresariales y No Financieras	7,820,195.26	10,493,219.82	10,208,537.28	10,715,127.77	11,948,048.26	7,731,955.85	58,917,084.24
5231000000	SUBSIDIOS Y SUBVENCIONES	64,554,454.54	15,910,618.90	10,266,380.97	5,017,502.27	18,208,099.90	10,709,520.34	124,666,576.92
5231010000	Subsidios a la Producción	0.00	0.00	0.00	0.00	9,999,987.75	0.00	9,999,987.75
5231900000	Otros subsidios	64,554,454.54	15,910,618.90	10,266,380.97	5,017,502.27	8,208,112.15	10,709,520.34	114,666,589.17
5240000000	AYUDAS SOCIALES	377,582.23	1,817,204.29	3,200,307.15	6,156,054.59	6,499,936.42	3,690,827.84	21,741,912.52
5241010000	Ayudas Sociales a Personas	238,400.00	923,420.00	1,349,876.80	2,719,614.99	4,268,355.89	525,952.21	10,025,619.89
5242020000	Becas y Otras Ayudas para Programas de Capacitación	0.00	0.00	0.00	0.00	0.00	0.00	0.00
5243010000	Ayudas Sociales a Instituciones de Enseñanza	0.00	0.00	255,000.00	3,000.00	0.00	139,000.00	397,000.00
5243020000	Ayudas Sociales a Actividades Científicas o Académicas	0.00	0.00	0.00	0.00	0.00	0.00	0.00
5243030000	Ayudas Sociales a Instituciones sin Fines de Lucro	139,182.23	539,584.29	1,256,630.35	3,202,439.60	1,992,880.53	2,794,875.63	9,925,592.63
5244010000	Ayudas por Desastres Naturales y Otros Siniestros	0.00	354,200.00	338,800.00	231,000.00	238,700.00	231,000.00	1,393,700.00
5259000000	OTRAS PENSIONES Y JUBILACIONES	111,196.72	104,273.50	104,273.50	104,273.50	104,273.50	122,488.24	650,776.96



MUNICIPIO DE DURANGO
DIRECCION MUNICIPAL DE ADMINISTRACIÓN Y FINANZAS
INGRESOS Y EGRESOS DEL 1o. DE ENERO AL 30 DE JUNIO 2023



CTA	NOMBRE	ENERO	FEBRERO	MARZO	ABRIL	MAYO	JUNIO	ACUMULADO
5259010000	Otras Pensiones y Jubilaciones	111,196.72	104,273.50	104,273.50	104,273.50	104,273.50	122,486.24	650,776.96
5200000000	TRANSFERENCIAS INTERNAS Y ASIGNACIONES AL SECTOR PÚBLICO	72,863,428.75	28,325,316.51	23,779,498.90	21,992,958.13	36,780,358.08	22,254,790.27	205,976,350.64
5411000000	INTERESES DE LA DEUDA PÚBLICA INTERNA	3,495,598.54	3,263,835.74	3,525,218.79	3,380,338.18	3,352,828.28	3,217,946.57	20,235,766.10
5411010000	Intereses de la Deuda Interna con Instituciones de Crédito	3,495,598.54	3,263,835.74	3,525,218.79	3,380,338.18	3,352,828.28	3,217,946.57	20,235,766.10
5421000000	COMISIONES DE LA DEUDA PÚBLICA INTERNA	0.00	0.00	0.00	0.00	0.00	0.00	0.00
5421010000	Comisiones de la Deuda Pública Interna	0.00	0.00	0.00	0.00	0.00	0.00	0.00
5400000000	INTERESES COMISIONES Y OTROS GASTOS DE LA DEUDA PÚBLICA	3,495,598.54	3,263,835.74	3,525,218.79	3,380,338.18	3,352,828.28	3,217,946.57	20,235,766.10
5510000000	ESTIMACION, DEPRECIACION, DETERIORO, AMORTIZACION, PROVISIONES Y RESERVAS	3,922,217.09	3,919,161.06	3,924,846.39	3,935,188.89	3,950,639.90	3,943,420.82	23,595,474.15
5512000000	Estimaciones de Activos no Circulantes	0.00	0.00	0.00	0.00	0.00	0.00	0.00
5513000000	Depreciación de Bienes Inmuebles	471,946.14	471,946.14	471,946.14	471,946.14	471,946.14	471,946.14	2,831,676.84
5514000000	Depreciación de Infraestructura	398,451.03	398,451.03	398,451.03	398,451.03	398,451.03	398,451.03	2,390,706.18
5515000000	Depreciación de Bienes Muebles	2,697,135.19	2,694,079.16	2,699,764.49	2,699,788.16	2,725,558.00	2,718,338.92	16,234,663.92
5516000000	Deterioro de los Activos Biológicos	8,250.03	8,250.03	8,250.03	8,250.03	8,250.03	8,250.03	49,500.18
5517000000	Amortización de Activos Intangibles	346,434.70	346,434.70	346,434.70	346,434.70	346,434.70	346,434.70	2,078,608.20
5518000000	Disminución de Bienes por Pérdida, Obsolescencia y Deterioro	0.00	0.00	0.00	10,318.83	0.00	0.00	10,318.83
5590000000	OTROS GASTOS	0.00	0.00	0.00	0.00	0.00	0.00	0.00
5594000000	Diferencias Por Tipo de Cambio Negativas	0.00	0.00	0.00	0.00	0.00	0.00	0.00
5500000000	OTROS GASTOS Y PERDIDAS EXTRAORDINARIAS	3,922,217.09	3,919,161.06	3,924,846.39	3,935,188.89	3,950,639.90	3,943,420.82	23,595,474.15
5600000000	INVERSIÓN PÚBLICA	0.00	0.00	0.00	0.00	0.00	0.00	0.00
5610000000	Inversión Pública no capitalizable	0.00	0.00	0.00	0.00	0.00	0.00	0.00
5600000000	INVERSIÓN PÚBLICA	0.00	0.00	0.00	0.00	0.00	0.00	0.00
5000000000	SUMA TOTAL DE EGRESOS	204,842,437.39	177,252,622.38	183,496,098.21	190,834,895.92	210,208,973.79	202,934,040.36	1,169,569,068.05



MUNICIPIO DE DURANGO
DIRECCIÓN MUNICIPAL DE ADMINISTRACIÓN Y FINANZAS
ESTADOS DE SITUACIÓN FINANCIERA 2023
CONSOLIDADO



NOMBRE	ENERO	FEBRERO	MARZO	ABRIL	MAYO	JUNIO
EQUIPO DE TRANSPORTE	225,444,859.17	225,444,859.17	225,444,859.17	226,583,739.17	226,683,739.17	227,446,239.17
EQUIPO DE DEFENSA Y SEGURIDAD	5,596,672.94	5,596,672.94	5,596,672.94	5,596,672.94	5,596,672.94	5,596,672.94
MAQUINARIA, OTROS EQUIPOS Y HERRAMIENTAS	146,885,207.56	146,885,207.56	146,941,281.96	146,007,062.67	146,007,062.67	146,260,778.47
BIENES ARTISTICOS	2,326,161.50	2,326,161.50	2,326,161.50	2,326,161.50	2,326,161.50	2,326,161.50
ACTIVOS BIOLÓGICOS	1,320,000.00	1,320,000.00	1,320,000.00	1,320,000.00	1,320,000.00	1,320,000.00
ACTIVOS INTANGIBLES	43,003,207.23	42,994,625.68	42,994,625.68	42,994,625.68	42,994,625.68	42,994,625.68
SOFTWARE	39,293,559.28	39,293,559.28	39,293,559.28	39,293,559.28	39,293,559.28	39,293,559.28
MARCAS	8,581.55	0.00	0.00	0.00	0.00	0.00
LICENCIAS	3,701,066.40	3,701,066.40	3,701,066.40	3,701,066.40	3,701,066.40	3,701,066.40
ESTIMACIONES, DEPRECIACIONES, DETERIOROS, OBSOLENCIA Y AMORTIZACIONES	-459,113,165.87	-463,023,745.38	-466,948,591.77	-469,448,243.37	-473,398,883.27	-477,342,304.09
DEPRECIACION DETERIORO Y AMORTIZACION ACUMULADA DE BIENES MUEBLES E INMUEBLES	459,113,165.87	463,023,745.38	466,948,591.77	469,448,243.37	473,398,883.27	477,342,304.09
ACTIVOS DIFERIDOS	0.00	0.00	0.00	0.00	0.00	0.00
EJECUCION DE PROYECTOS PRODUCTIVOS	0.00	0.00	0.00	0.00	0.00	0.00
TOTAL ACTIVO	4,121,607,321.57	4,246,578,939.25	4,246,274,455.08	4,279,403,857.46	4,308,922,009.29	4,356,874,594.58
PASIVO CIRCULANTE	341,700,533.31	302,138,898.91	261,855,703.24	239,467,814.82	228,810,142.36	215,718,530.25
CUENTAS POR PAGAR A CORTO PLAZO	224,335,975.03	197,191,645.57	168,876,773.89	158,980,964.42	160,642,284.26	159,880,582.80
SERVICIOS PERSONALES	2,940,443.18	3,165,071.96	0.00	4,028,316.54	4,102,806.56	0.00
PROVEEDORES	144,599,058.77	118,226,270.67	110,848,643.93	87,220,005.40	92,677,043.48	93,757,652.45
OTRAS DEUDAS POR PAGAR	0.00	0.00	0.00	0.00	0.00	0.00
CONTRATISTAS POR OBRAS PÚBLICAS	23,226,475.84	15,343,368.29	3,237,051.93	15,550.17	6,508,719.82	129,270.31
TRANSFERENCIAS OTORGADAS	0.00	0.00	0.00	0.00	0.00	0.00
RETENCIONES Y CONTRIBUCIONES POR PAGAR A CORTO PLAZO	23,785,009.47	30,951,521.37	24,627,801.66	34,239,457.42	25,829,375.70	34,747,262.26
DEVOLUCIONES DE CONTRIBUCIONES POR PAGAR A CORTO PLAZO	628,471.66	643,541.70	580,046.62	548,810.62	547,399.84	532,207.81
OTRAS CUENTAS POR PAGAR A CORTO PLAZO	29,156,516.11	28,861,871.58	29,583,229.75	32,928,824.27	30,976,938.86	30,714,189.97
DOCUMENTOS POR PAGAR A CORTO PLAZO	65,454,545.46	58,181,818.19	50,909,090.92	43,636,363.65	36,363,636.38	29,090,909.11
DOCUMENTOS COMERCIALES POR PAGAR A CORTO PLAZO	65,454,545.46	58,181,818.19	50,909,090.92	43,636,363.65	36,363,636.38	29,090,909.11
TÍTULOS Y VALORES A CORTO PLAZO	0.00	0.00	0.00	0.00	0.00	0.00
TÍTULOS Y VALORES DE LA DEUDA PÚBLICA INTERNA A CORTO PLAZO	0.00	0.00	0.00	0.00	0.00	0.00
PORCIÓN A CORTO PLAZO DE LA DEUDA PÚBLICA A LARGO PLAZO	51,910,012.82	46,765,435.15	41,869,838.43	36,850,486.85	31,804,221.72	26,747,038.34



MUNICIPIO DE DURANGO
DIRECCIÓN MUNICIPAL DE ADMINISTRACIÓN Y FINANZAS
ESTADOS DE SITUACIÓN FINANCIERA 2023
CONSOLIDADO



NOMBRE	ENERO	FEBRERO	MARZO	ABRIL	MAYO	JUNIO
PORCION A CORTO PLAZO DE LA DEUDA PÚBLICA INTERNA	51,910,012.82	46,765,435.15	41,869,838.43	36,850,486.85	31,804,221.72	26,747,038.34
FONDOS Y BIENES DE TERCEROS EN GARANTIA Y/O ADMINISTRACION A CORTO PLAZO	0.00	0.00	0.00	0.00	0.00	0.00
FONDOS EN ADMINISTRACION A CORTO PLAZO	0.00	0.00	0.00	0.00	0.00	0.00
FONDOS DE FIDEICOMISO, MANDATOS Y CONTRATOS ANALOGOS A CORTO PLAZO	0.00	0.00	0.00	0.00	0.00	0.00
OTROS PASIVOS DIFERIDOS A CORTO PLAZO	0.00	0.00	0.00	0.00	0.00	0.00

PASIVO NO CIRCULANTE	231,632,261.03	231,632,261.03	231,632,261.03	231,632,261.03	231,632,261.03	231,560,630.03
-----------------------------	-----------------------	-----------------------	-----------------------	-----------------------	-----------------------	-----------------------

CUENTAS POR PAGAR A LARGO PLAZO	0.00	0.00	0.00	0.00	0.00	0.00
PROVEEDORES POR PAGAR A LARGO PLAZO	0.00	0.00	0.00	0.00	0.00	0.00
CONTRATISTAS POR OBRAS PÚBLICAS POR PAGAR A LARGO PLAZO	0.00	0.00	0.00	0.00	0.00	0.00
OTROS DOCUMENTOS POR PAGAR A LARGO PLAZO	2,352,934.32	2,352,934.32	2,352,934.32	2,352,934.32	2,352,934.32	2,281,303.32
OTROS DOCUMENTOS POR PAGAR A LARGO PLAZO (CONVENIOS)	2,352,934.32	2,352,934.32	2,352,934.32	2,352,934.32	2,352,934.32	2,281,303.32
DEUDA PÚBLICA A LARGO PLAZO	229,279,326.71	229,279,326.71	229,279,326.71	229,279,326.71	229,279,326.71	229,279,326.71
PRESTAMOS DE LA DEUDA PUBLICA INTERNA POR PAGAR A LARGO PLAZO	229,279,326.71	229,279,326.71	229,279,326.71	229,279,326.71	229,279,326.71	229,279,326.71
PASIVOS DIFERIDOS A LARGO PLAZO	0.00	0.00	0.00	0.00	0.00	0.00
TOTAL PASIVO	573,332,784.34	533,771,159.94	493,287,864.27	471,100,075.95	460,442,403.39	447,279,160.28

HACIENDA PÚBLICA / PATRIMONIO	3,548,274,527.23	3,712,807,779.31	3,752,988,490.81	3,808,303,781.51	3,848,479,605.80	3,509,595,434.30
HACIENDA PÚBLICA / PATRIMONIO CONTRIBUIDO	1,920,661,908.92	1,920,716,821.75	1,920,716,821.75	1,920,716,821.75	1,920,716,821.75	1,920,716,821.75
DONACIONES DE CAPITAL	1,920,661,908.92	1,920,716,821.75	1,920,716,821.75	1,920,716,821.75	1,920,716,821.75	1,920,716,821.75
ACTUALIZACIONES DEL LA HACIENDA PÚBLICA/PATRIMONIO	0.00	0.00	0.00	0.00	0.00	0.00
HACIENDA PÚBLICA / PATRIMONIO GENERADO	1,627,612,618.31	1,792,090,957.56	1,832,269,669.06	1,887,586,959.76	1,927,762,784.15	1,588,878,612.55
PATRIMONIO ACUMULADO	1,354,318,411.51	1,354,228,556.50	1,354,066,990.58	1,354,116,575.33	1,355,540,598.85	978,216,935.09
RESULTADO DEL EJERCICIO AHORRO / DESAHORRO	273,294,206.80	437,862,401.06	478,202,678.48	533,470,384.43	572,222,185.30	610,661,677.46

TOTAL PASIVO MAS HACIENDA PÚBLICA/PATRIMONIO	4,121,607,321.57	4,246,578,939.25	4,246,274,455.08	4,279,403,857.46	4,308,922,009.29	3,956,874,594.58
---	-------------------------	-------------------------	-------------------------	-------------------------	-------------------------	-------------------------



MUNICIPIO DE DURANGO
DIRECCIÓN MUNICIPAL DE ADMINISTRACIÓN Y FINANZAS
ESTADOS DE SITUACIÓN FINANCIERA 2023
FONDO DE FORTALECIMIENTO MUNICIPAL



NOMBRE	ENERO	FEBRERO	MARZO	ABRIL	MAYO	JUNIO
PORCIÓN A CORTO PLAZO DE LA DEUDA PÚBLICA INTERNA	0.00	0.00	0.00	0.00	0.00	0.00
FONDOS Y BIENES DE TERCEROS EN GARANTÍA Y/O ADMINISTRACIÓN A CORTO PLAZO	0.00	0.00	0.00	0.00	0.00	0.00
FONDOS EN ADMINISTRACIÓN A CORTO PLAZO	0.00	0.00	0.00	0.00	0.00	0.00
FONDOS DE FIDEICOMISO, MANDATOS Y CONTRATOS ANALÓGOS A CORTO PLAZO	0.00	0.00	0.00	0.00	0.00	0.00
OTROS PASIVOS DIFERIDOS A CORTO PLAZO	0.00	0.00	0.00	0.00	0.00	0.00
PASIVO NO CIRCULANTE	0.00	0.00	0.00	0.00	0.00	0.00
CUENTAS POR PAGAR A LARGO PLAZO	0.00	0.00	0.00	0.00	0.00	0.00
PROVEEDORES POR PAGAR A LARGO PLAZO	0.00	0.00	0.00	0.00	0.00	0.00
CONTRATISTAS POR OBRAS PÚBLICAS POR PAGAR A LARGO PLAZO	0.00	0.00	0.00	0.00	0.00	0.00
OTROS DOCUMENTOS POR PAGAR A LARGO PLAZO	0.00	0.00	0.00	0.00	0.00	0.00
OTROS DOCUMENTOS POR PAGAR A LARGO PLAZO (CONVENIOS)	0.00	0.00	0.00	0.00	0.00	0.00
DEUDA PÚBLICA A LARGO PLAZO	0.00	0.00	0.00	0.00	0.00	0.00
PRESTAMOS DE LA DEUDA PÚBLICA INTERNA POR PAGAR A LARGO PLAZO	0.00	0.00	0.00	0.00	0.00	0.00
PASIVOS DIFERIDOS A LARGO PLAZO	0.00	0.00	0.00	0.00	0.00	0.00
TOTAL PASIVO	32,608,849.44	30,922,633.05	38,305,944.37	23,176,717.75	22,706,751.45	26,585,333.95
HACIENDA PÚBLICA / PATRIMONIO	11,238,690.77	18,715,500.78	21,288,136.72	23,761,769.28	24,465,808.15	19,796,138.61
HACIENDA PÚBLICA / PATRIMONIO CONTRIBUIDO	0.00	0.00	0.00	0.00	0.00	0.00
DONACIONES DE CAPITAL	0.00	0.00	0.00	0.00	0.00	0.00
ACTUALIZACIONES DEL LA HACIENDA PÚBLICA/PATRIMONIO	0.00	0.00	0.00	0.00	0.00	0.00
HACIENDA PÚBLICA / PATRIMONIO GENERADO	11,238,690.77	18,715,500.78	21,288,136.72	23,761,769.28	24,465,808.15	19,796,138.61
PATRIMONIO ACUMULADO	0.00	0.00	0.00	0.00	0.00	0.00
RESULTADO DEL EJERCICIO AHORRO / DESAHORRO	11,238,690.77	18,715,500.78	21,288,136.72	23,761,769.28	24,465,808.15	19,796,138.61
TOTAL PASIVO MAS HACIENDA PÚBLICA/PATRIMONIO	43,847,540.21	49,638,133.83	59,594,081.09	46,938,487.01	47,172,559.60	46,381,472.56



MUNICIPIO DE DURANGO
DIRECCIÓN MUNICIPAL DE ADMINISTRACIÓN Y FINANZAS
ESTADOS DE SITUACIÓN FINANCIERA 2023
PARTICIPACIONES FEDERALES



NOMBRE	ENERO	FEBRERO	MARZO	ABRIL	MAYO	JUNIO
EQUIPO DE TRANSPORTE	0.00	0.00	0.00	0.00	0.00	0.00
EQUIPO DE DEFENSA Y SEGURIDAD	0.00	0.00	0.00	0.00	0.00	0.00
MAQUINARIA, OTROS EQUIPOS Y HERRAMIENTAS	0.00	0.00	0.00	0.00	0.00	0.00
BIENES ARTISTICOS	0.00	0.00	0.00	0.00	0.00	0.00
ACTIVOS BIOLÓGICOS	0.00	0.00	0.00	0.00	0.00	0.00
ACTIVOS INTANGIBLES	0.00	0.00	0.00	0.00	0.00	0.00
SOFTWARE	0.00	0.00	0.00	0.00	0.00	0.00
MARCAS	0.00	0.00	0.00	0.00	0.00	0.00
LICENCIAS	0.00	0.00	0.00	0.00	0.00	0.00
ESTIMACIONES, DEPRECIACIONES, DETERIOROS, OBSOLENCIA Y AMORTIZACIONES	0.00	0.00	0.00	0.00	0.00	0.00
DEPRECIACION DETERIORO Y AMORTIZACION ACUMULADA DE BIENES MUEBLES E INMUEBLES	0.00	0.00	0.00	0.00	0.00	0.00
ACTIVOS DIFERIDOS	0.00	0.00	0.00	0.00	0.00	0.00
EJECUCION DE PROYECTOS PRODUCTIVOS	0.00	0.00	0.00	0.00	0.00	0.00
TOTAL ACTIVO	76,743,908.76	154,198,714.88	169,112,879.91	232,188,021.28	251,582,301.15	283,280,550.39
PASIVO CIRCULANTE	42,671,362.84	52,048,459.24	50,915,297.86	61,995,370.54	41,313,149.92	39,151,677.93
CUENTAS POR PAGAR A CORTO PLAZO	53,618,986.04	66,013,437.53	67,727,765.43	81,679,156.99	63,892,314.50	64,650,711.72
SERVICIOS PERSONALES	30,254,981.49	30,706,430.93	28,203,494.77	32,416,089.52	14,282,039.26	2,999,407.43
PROVEEDORES	2,189,847.54	4,944,078.74	6,590,013.48	4,411,054.64	3,755,161.27	3,740,680.18
OTRAS DEUDAS POR PAGAR	0.00	0.00	0.00	0.00	0.00	0.00
CONTRATISTAS POR OBRAS PÚBLICAS	0.00	0.00	0.00	0.00	0.00	0.00
TRANSFERENCIAS OTORGADAS	0.00	0.00	0.00	0.00	0.00	0.00
RETENCIONES Y CONTRIBUCIONES POR PAGAR A CORTO PLAZO	12,718,494.71	17,628,342.13	13,414,685.89	19,650,731.94	15,712,341.98	21,861,534.45
DEVOLUCIONES DE CONTRIBUCIONES POR PAGAR A CORTO PLAZO	0.00	0.00	0.00	0.00	0.00	0.00
OTRAS CUENTAS POR PAGAR A CORTO PLAZO	8,455,682.30	12,734,585.73	19,519,571.29	25,201,280.89	30,142,771.99	36,049,089.66
DOCUMENTOS POR PAGAR A CORTO PLAZO	0.00	0.00	0.00	0.00	0.00	0.00
DOCUMENTOS COMERCIALES POR PAGAR A CORTO PLAZO	0.00	0.00	0.00	0.00	0.00	0.00
TITULOS Y VALORES A CORTO PLAZO	0.00	0.00	0.00	0.00	0.00	0.00
TITULOS Y VALORES DE LA DEUDA PÚBLICA INTERNA A CORTO PLAZO	0.00	0.00	0.00	0.00	0.00	0.00
PORCIÓN A CORTO PLAZO DE LA DEUDA PÚBLICA A LARGO PLAZO	-10,947,623.20	-13,964,978.29	-16,812,467.57	-19,683,786.45	-22,579,164.58	-25,498,833.79



MUNICIPIO DE DURANGO
DIRECCIÓN MUNICIPAL DE ADMINISTRACIÓN Y FINANZAS
ESTADOS DE SITUACIÓN FINANCIERA 2023
PARTICIPACIONES FEDERALES



NOMBRE	ENERO	FEBRERO	MARZO	ABRIL	MAYO	JUNIO
PORCION A CORTO PLAZO DE LA DEUDA PÚBLICA INTERNA	-10,947,623.20	-13,964,978.29	-16,812,467.57	-19,683,786.45	-22,579,164.58	-25,498,833.79
FONDOS Y BIENES DE TERCEROS EN GARANTIA Y/O ADMINISTRACION A CORTO PLAZO	0.00	0.00	0.00	0.00	0.00	0.00
FONDOS EN ADMINISTRACION A CORTO PLAZO	0.00	0.00	0.00	0.00	0.00	0.00
FONDOS DE FIDEICOMISO, MANDATOS Y CONTRATOS ANALOGOS A CORTO PLAZO	0.00	0.00	0.00	0.00	0.00	0.00
OTROS PASIVOS DIFERIDOS A CORTO PLAZO	0.00	0.00	0.00	0.00	0.00	0.00

PASIVO NO CIRCULANTE	0.00	0.00	0.00	0.00	0.00	0.00
-----------------------------	-------------	-------------	-------------	-------------	-------------	-------------

CUENTAS POR PAGAR A LARGO PLAZO	0.00	0.00	0.00	0.00	0.00	0.00
PROVEEDORES POR PAGAR A LARGO PLAZO	0.00	0.00	0.00	0.00	0.00	0.00
CONTRATISTAS POR OBRAS PÚBLICAS POR PAGAR A LARGO PLAZO	0.00	0.00	0.00	0.00	0.00	0.00
OTROS DOCUMENTOS POR PAGAR A LARGO PLAZO	0.00	0.00	0.00	0.00	0.00	0.00
OTROS DOCUMENTOS POR PAGAR A LARGO PLAZO (CONVENIOS)	0.00	0.00	0.00	0.00	0.00	0.00
DEUDA PÚBLICA A LARGO PLAZO	0.00	0.00	0.00	0.00	0.00	0.00
PRESTAMOS DE LA DEUDA PUBLICA INTERNA POR PAGAR A LARGO PLAZO	0.00	0.00	0.00	0.00	0.00	0.00
PASIVOS DIFERIDOS A LARGO PLAZO	0.00	0.00	0.00	0.00	0.00	0.00
TOTAL PASIVO	42,671,362.84	52,048,458.24	50,915,297.86	61,985,370.54	41,313,149.92	39,151,877.93

HACIENDA PÚBLICA / PATRIMONIO	34,072,545.92	102,150,255.44	118,197,582.05	170,192,650.72	210,269,151.23	244,128,672.48
HACIENDA PÚBLICA / PATRIMONIO CONTRIBUIDO	0.00	0.00	0.00	0.00	0.00	0.00
DONACIONES DE CAPITAL	0.00	0.00	0.00	0.00	0.00	0.00
ACTUALIZACIONES DEL LA HACIENDA PÚBLICA/PATRIMONIO	0.00	0.00	0.00	0.00	0.00	0.00
HACIENDA PÚBLICA / PATRIMONIO GENERADO	34,072,545.92	102,150,255.44	118,197,582.05	170,192,650.72	210,269,151.23	244,128,672.48
PATRIMONIO ACUMULADO	0.00	537.42	36,762.52	72,639.54	62,593.25	137,480.98
RESULTADO DEL EJERCICIO AHORRO / DESAHORRO	34,072,545.92	102,149,718.02	118,160,819.53	170,120,011.18	210,206,557.98	243,991,191.48

TOTAL PASIVO MAS HACIENDA PUBLICA/PATRIMONIO	76,743,908.76	154,198,714.68	169,112,879.91	232,188,021.26	251,582,301.15	283,280,550.39
---	----------------------	-----------------------	-----------------------	-----------------------	-----------------------	-----------------------



MUNICIPIO DE DURANGO
DIRECCIÓN MUNICIPAL DE ADMINISTRACIÓN Y FINANZAS
ESTADOS DE SITUACIÓN FINANCIERA 2023
FONDO DE INFRAESTRUCTURA SOCIAL MUNICIPAL 2022



NOMBRE	ENERO	FEBRERO	MARZO	ABRIL	MAYO	JUNIO
ACTIVO CIRCULANTE	46,303,584.57	44,242,218.30	43,278,858.44	43,277,172.00	43,277,172.00	43,277,172.00
EFFECTIVO Y EQUIVALENTE DE EFFECTIVO	3,026,395.17	965,034.70	1,684.44	0.00	0.00	0.00
EFFECTIVO	0.00	0.00	0.00	0.00	0.00	0.00
BANCOS TESORERIA	0.00	0.00	0.00	0.00	0.00	0.00
BANCOS /DEPENDENCIAS Y OTROS	0.00	0.00	0.00	0.00	0.00	0.00
INVERSIONES FINANCIERAS	0.00	0.00	0.00	0.00	0.00	0.00
FONDOS CON AFECTACION ESPECIFICA	3,026,395.17	965,034.70	1,684.44	0.00	0.00	0.00
DEPOSITOS EN FONDOS DE TERCEROS	0.00	0.00	0.00	0.00	0.00	0.00
EFFECTIVO O EQUIVALENTES DE EFFECTIVO A RECIBIR	43,277,189.40	43,277,183.60	43,277,172.00	43,277,172.00	43,277,172.00	43,277,172.00
CUENTAS POR COBRAR A CORTO PLAZO	43,277,172.00	43,277,172.00	43,277,172.00	43,277,172.00	43,277,172.00	43,277,172.00
DEUDORES DIVERSOS	17.40	11.60	0.00	0.00	0.00	0.00
PRESTAMOS OTORGADOS	0.00	0.00	0.00	0.00	0.00	0.00
DEUDORES POR ANTICIPOS DE LA TESORERIA A CORTO PLAZO	0.00	0.00	0.00	0.00	0.00	0.00
DERECHOS A RECIBIR BIENES O SERVICIOS	0.00	0.00	0.00	0.00	0.00	0.00
ANTICIPO A CORTO PLAZO	0.00	0.00	0.00	0.00	0.00	0.00
OTROS DERECHOS A RECIBIR BIENES O SERVICIOS	0.00	0.00	0.00	0.00	0.00	0.00
ALMACENES	0.00	0.00	0.00	0.00	0.00	0.00
ALMACENES DE MATERIALES Y SUMINISTROS DE CONSUMO	0.00	0.00	0.00	0.00	0.00	0.00
OTROS ACTIVOS CIRCULANTES	0.00	0.00	0.00	0.00	0.00	0.00
ACTIVO NO CIRCULANTE	0.00	0.00	0.00	0.00	0.00	0.00
BIENES INMUEBLES	0.00	0.00	0.00	0.00	0.00	0.00
TERRENOS	0.00	0.00	0.00	0.00	0.00	0.00
VIVIENDA	0.00	0.00	0.00	0.00	0.00	0.00
EDIFICIOS NO RESIDENCIALES	0.00	0.00	0.00	0.00	0.00	0.00
INFRAESTRUCTURA	0.00	0.00	0.00	0.00	0.00	0.00
CONSTRUCIONES EN PROCESO	0.00	0.00	0.00	0.00	0.00	0.00
ACCIONES DE FOMENTO	0.00	0.00	0.00	0.00	0.00	0.00
BIENES MUEBLES	0.00	0.00	0.00	0.00	0.00	0.00
MOBILIARIO Y EQUIPO DE ADMINISTRACION	0.00	0.00	0.00	0.00	0.00	0.00
MOBILIARIO Y EQUIPO EDUCACIONAL Y RECREATIVO	0.00	0.00	0.00	0.00	0.00	0.00



MUNICIPIO DE DURANGO
DIRECCIÓN MUNICIPAL DE ADMINISTRACIÓN Y FINANZAS
ESTADOS DE SITUACIÓN FINANCIERA 2023
FONDO DE INFRAESTRUCTURA SOCIAL MUNICIPAL 2022



NOMBRE	ENERO	FEBRERO	MARZO	ABRIL	MAYO	JUNIO
PORCION A CORTO PLAZO DE LA DEUDA PUBLICA A LARGO PLAZO	0.00	0.00	0.00	0.00	0.00	0.00
PORCION A CORTO PLAZO DE LA DEUDA PÚBLICA INTERNA	0.00	0.00	0.00	0.00	0.00	0.00
FONDOS Y BIENES DE TERCEROS EN GARANTIA Y/O ADMINISTRACION A CORTO PLAZO	0.00	0.00	0.00	0.00	0.00	0.00
FONDOS EN ADMINISTRACION A CORTO PLAZO	0.00	0.00	0.00	0.00	0.00	0.00
FONDOS DE FIDEICOMISO, MANDATOS Y CONTRATOS ANALOGOS A CORTO PLAZO	0.00	0.00	0.00	0.00	0.00	0.00
OTROS PASIVOS DIFERIDOS A CORTO PLAZO	0.00	0.00	0.00	0.00	0.00	0.00

PASIVO NO CIRCULANTE	0.00	0.00	0.00	0.00	0.00	0.00
----------------------	------	------	------	------	------	------

CUENTAS POR PAGAR A LARGO PLAZO	0.00	0.00	0.00	0.00	0.00	0.00
PROVEEDORES POR PAGAR A LARGO PLAZO	0.00	0.00	0.00	0.00	0.00	0.00
CONTRATISTAS POR OBRAS PÚBLICAS POR PAGAR A LARGO PLAZO	0.00	0.00	0.00	0.00	0.00	0.00
OTROS DOCUMENTOS POR PAGAR A LARGO PLAZO	0.00	0.00	0.00	0.00	0.00	0.00
OTROS DOCUMENTOS POR PAGAR A LARGO PLAZO (CONVENIOS)	0.00	0.00	0.00	0.00	0.00	0.00
DEUDA PÚBLICA A LARGO PLAZO	0.00	0.00	0.00	0.00	0.00	0.00
PRESTAMOS DE LA DEUDA PUBLICA INTERNA POR PAGAR A LARGO PLAZO	0.00	0.00	0.00	0.00	0.00	0.00
PASIVOS DIFERIDOS A LARGO PLAZO	0.00	0.00	0.00	0.00	0.00	0.00
TOTAL PASIVO	3,025,539.83	965,046.30	1,684.44	0.00	0.00	0.00

HACIENDA PÚBLICA / PATRIMONIO	43,278,044.74	43,277,172.00	43,277,172.00	43,277,172.00	43,277,172.00	43,277,172.00
HACIENDA PÚBLICA / PATRIMONIO CONTRIBUIDO	0.00	0.00	0.00	0.00	0.00	0.00
DONACIONES DE CAPITAL	0.00	0.00	0.00	0.00	0.00	0.00
ACTUALIZACIONES DEL LA HACIENDA PÚBLICA/PATRIMONIO	0.00	0.00	0.00	0.00	0.00	0.00
HACIENDA PÚBLICA / PATRIMONIO GENERADO	43,278,044.74	43,277,172.00	43,277,172.00	43,277,172.00	43,277,172.00	43,277,172.00
PATRIMONIO ACUMULADO	43,277,172.00	43,277,172.00	43,277,172.00	43,277,172.00	43,277,172.00	43,277,172.00
RESULTADO DEL EJERCICIO AHORRO / DESAHORRO	872.74	0.00	0.00	0.00	0.00	0.00

TOTAL PASIVO MAS HACIENDA PUBLICA/PATRIMONIO	46,303,584.57	44,242,218.30	43,278,856.44	43,277,172.00	43,277,172.00	43,277,172.00
--	---------------	---------------	---------------	---------------	---------------	---------------



MUNICIPIO DE DURANGO
DIRECCIÓN MUNICIPAL DE ADMINISTRACIÓN Y FINANZAS
ESTADOS DE SITUACIÓN FINANCIERA 2023
FONDO DE INFRAESTRUCTURA SOCIAL MUNICIPAL 2023



NOMBRE	ENERO	FEBRERO	MARZO	ABRIL	MAYO	JUNIO
EQUIPO DE TRANSPORTE	0.00	0.00	0.00	0.00	0.00	0.00
EQUIPO DE DEFENSA Y SEGURIDAD	0.00	0.00	0.00	0.00	0.00	0.00
MAQUINARIA, OTROS EQUIPOS Y HERRAMIENTAS	0.00	0.00	0.00	0.00	0.00	0.00
BIENES ARTISTICOS	0.00	0.00	0.00	0.00	0.00	0.00
ACTIVOS BIOLÓGICOS	0.00	0.00	0.00	0.00	0.00	0.00
ACTIVOS INTANGIBLES	0.00	0.00	0.00	0.00	0.00	0.00
SOFTWARE	0.00	0.00	0.00	0.00	0.00	0.00
MARCAS	0.00	0.00	0.00	0.00	0.00	0.00
LICENCIAS	0.00	0.00	0.00	0.00	0.00	0.00
ESTIMACIONES, DEPRECIACIONES, DETERIOROS, OBSOLENCIA Y AMORTIZACIONES	0.00	0.00	0.00	0.00	0.00	0.00
DEPRECIACION DETERIORO Y AMORTIZACION ACUMULADA DE BIENES MUEBLES E INMUEBLES	0.00	0.00	0.00	0.00	0.00	0.00
ACTIVOS DIFERIDOS	0.00	0.00	0.00	0.00	0.00	0.00
EJECUCION DE PROYECTOS PRODUCTIVOS	0.00	0.00	0.00	0.00	0.00	0.00
TOTAL ACTIVO	10,026,341.55	20,100,499.39	30,293,544.24	40,527,172.81	50,874,330.95	61,152,023.82
PASIVO CIRCULANTE	-2,447,216.08	-4,574,438.66	-6,622,546.10	-8,761,187.82	-10,913,747.04	-13,046,115.33
CUENTAS POR PAGAR A CORTO PLAZO	0.00	0.00	0.00	9,390.98	7,718.76	12,864.64
SERVICIOS PERSONALES	0.00	0.00	0.00	0.00	0.00	0.00
PROVEEDORES	0.00	0.00	0.00	0.00	0.00	0.00
OTRAS DEUDAS POR PAGAR	0.00	0.00	0.00	0.00	0.00	0.00
CONTRATISTAS POR OBRAS PÚBLICAS	0.00	0.00	0.00	6,818.10	7,718.76	0.00
TRANSFERENCIAS OTORGADAS	0.00	0.00	0.00	0.00	0.00	0.00
RETENCIONES Y CONTRIBUCIONES POR PAGAR A CORTO PLAZO	0.00	0.00	0.00	2,572.88		12,864.64
DEVOLUCIONES DE CONTRIBUCIONES POR PAGAR A CORTO PLAZO	0.00	0.00	0.00	0.00	0.00	0.00
OTRAS CUENTAS POR PAGAR A CORTO PLAZO	0.00	0.00	0.00	0.00	0.00	0.00
DOCUMENTOS POR PAGAR A CORTO PLAZO	0.00	0.00	0.00	0.00	0.00	0.00
DOCUMENTOS COMERCIALES POR PAGAR A CORTO PLAZO	0.00	0.00	0.00	0.00	0.00	0.00
TÍTULOS Y VALORES A CORTO PLAZO	0.00	0.00	0.00	0.00	0.00	0.00
TÍTULOS Y VALORES DE LA DEUDA PÚBLICA INTERNA A CORTO PLAZO	0.00	0.00	0.00	0.00	0.00	0.00
PORCIÓN A CORTO PLAZO DE LA DEUDA PÚBLICA A LARGO PLAZO	-2,447,216.08	-4,574,438.66	-6,622,546.10	-8,770,578.80	-10,921,465.80	-13,058,979.97



MUNICIPIO DE DURANGO
DIRECCIÓN MUNICIPAL DE ADMINISTRACIÓN Y FINANZAS
ESTADOS DE SITUACIÓN FINANCIERA 2023
FONDO DE INFRAESTRUCTURA SOCIAL MUNICIPAL 2023



NOMBRE	ENERO	FEBRERO	MARZO	ABRIL	MAYO	JUNIO
PORCIÓN A CORTO PLAZO DE LA DEUDA PÚBLICA INTERNA	-2,447,216.08	-4,574,438.66	-6,622,546.10	-8,770,578.80	-10,921,465.80	-13,058,979.97
FONDOS Y BIENES DE TERCEROS EN GARANTIA Y/O ADMINISTRACION A CORTO PLAZO	0.00	0.00	0.00	0.00	0.00	0.00
FONDOS EN ADMINISTRACION A CORTO PLAZO	0.00	0.00	0.00	0.00	0.00	0.00
FONDOS DE FIDEICOMISO, MANDATOS Y CONTRATOS ANALOGOS A CORTO PLAZO	0.00	0.00	0.00	0.00	0.00	0.00
OTROS PASIVOS DIFERIDOS A CORTO PLAZO	0.00	0.00	0.00	0.00	0.00	0.00

PASIVO NO CIRCULANTE	0.00	0.00	0.00	0.00	0.00	0.00
-----------------------------	-------------	-------------	-------------	-------------	-------------	-------------

CUENTAS POR PAGAR A LARGO PLAZO	0.00	0.00	0.00	0.00	0.00	0.00
PROVEEDORES POR PAGAR A LARGO PLAZO	0.00	0.00	0.00	0.00	0.00	0.00
CONTRATISTAS POR OBRAS PÚBLICAS POR PAGAR A LARGO PLAZO	0.00	0.00	0.00	0.00	0.00	0.00
OTROS DOCUMENTOS POR PAGAR A LARGO PLAZO	0.00	0.00	0.00	0.00	0.00	0.00
OTROS DOCUMENTOS POR PAGAR A LARGO PLAZO (CONVENIOS)	0.00	0.00	0.00	0.00	0.00	0.00
DEUDA PÚBLICA A LARGO PLAZO	0.00	0.00	0.00	0.00	0.00	0.00
PRESTAMOS DE LA DEUDA PUBLICA INTERNA POR PAGAR A LARGO PLAZO	0.00	0.00	0.00	0.00	0.00	0.00
PASIVOS DIFERIDOS A LARGO PLAZO	0.00	0.00	0.00	0.00	0.00	0.00
TOTAL PASIVO	-2,447,216.08	-4,574,438.66	-6,622,546.10	-8,770,578.82	-10,913,747.04	-13,046,115.33

HACIENDA PÚBLICA / PATRIMONIO	12,473,557.63	24,674,938.05	36,916,090.34	49,288,360.63	61,788,077.99	74,198,138.95
HACIENDA PÚBLICA / PATRIMONIO CONTRIBUIDO	0.00	0.00	0.00	0.00	0.00	0.00
DONACIONES DE CAPITAL	0.00	0.00	0.00	0.00	0.00	0.00
ACTUALIZACIONES DEL LA HACIENDA PÚBLICA/PATRIMONIO	0.00	0.00	0.00	0.00	0.00	0.00
HACIENDA PÚBLICA / PATRIMONIO GENERADO	12,473,557.63	24,674,938.05	36,916,090.34	49,288,360.63	61,788,077.99	74,198,138.95
PATRIMONIO ACUMULADO	0.00	0.00	0.00	0.00	0.00	0.00
RESULTADO DEL EJERCICIO AHORRO / DESAHORRO	12,473,557.63	24,674,938.05	36,916,090.34	49,288,360.63	61,788,077.99	74,198,138.95

TOTAL PASIVO MAS HACIENDA PUBLICA/PATRIMONIO	10,026,341.55	20,100,499.39	30,293,544.24	40,527,172.81	50,874,330.95	61,152,023.62
---	----------------------	----------------------	----------------------	----------------------	----------------------	----------------------



MUNICIPIO DE DURANGO
DIRECCIÓN MUNICIPAL DE ADMINISTRACIÓN Y FINANZAS
ESTADOS DE SITUACIÓN FINANCIERA 2023
TESORERIA



NOMBRE	ENERO	FEBRERO	MARZO	ABRIL	MAYO	JUNIO
PORCION A CORTO PLAZO DE LA DEUDA PÚBLICA INTERNA	65,304,852.10	65,304,852.10	65,304,852.10	65,304,852.10	65,304,852.10	65,304,852.10
FONDOS Y BIENES DE TERCEROS EN GARANTIA Y/O ADMINISTRACION A CORTO PLAZO	0.00	0.00	0.00	0.00	0.00	0.00
FONDOS EN ADMINISTRACION A CORTO PLAZO	0.00	0.00	0.00	0.00	0.00	0.00
FONDOS DE FIDEICOMISO, MANDATOS Y CONTRATOS ANALOGOS A CORTO PLAZO	0.00	0.00	0.00	0.00	0.00	0.00
OTROS PASIVOS DIFERIDOS A CORTO PLAZO	0.00	0.00	0.00	0.00	0.00	0.00

PASIVO NO CIRCULANTE	231,632,261.03	231,632,261.03	231,632,261.03	231,632,261.03	231,632,261.03	231,560,630.03
-----------------------------	-----------------------	-----------------------	-----------------------	-----------------------	-----------------------	-----------------------

CUENTAS POR PAGAR A LARGO PLAZO	0.00	0.00	0.00	0.00	0.00	0.00
PROVEEDORES POR PAGAR A LARGO PLAZO	0.00	0.00	0.00	0.00	0.00	0.00
CONTRATISTAS POR OBRAS PÚBLICAS POR PAGAR A LARGO PLAZO	0.00	0.00	0.00	0.00	0.00	0.00
OTROS DOCUMENTOS POR PAGAR A LARGO PLAZO	2,352,934.32	2,352,934.32	2,352,934.32	2,352,934.32	2,352,934.32	2,281,303.32
OTROS DOCUMENTOS POR PAGAR A LARGO PLAZO (CONVENIOS)	2,352,934.32	2,352,934.32	2,352,934.32	2,352,934.32	2,352,934.32	2,281,303.32
DEUDA PÚBLICA A LARGO PLAZO	229,279,326.71	229,279,326.71	229,279,326.71	229,279,326.71	229,279,326.71	229,279,326.71
PRESTAMOS DE LA DEUDA PUBLICA INTERNA POR PAGAR A LARGO PLAZO	229,279,326.71	229,279,326.71	229,279,326.71	229,279,326.71	229,279,326.71	229,279,326.71
PASIVOS DIFERIDOS A LARGO PLAZO	0.00	0.00	0.00	0.00	0.00	0.00

TOTAL PASIVO	497,474,258.31	454,409,460.01	410,887,583.70	394,689,175.48	407,338,249.06	394,588,083.73
---------------------	-----------------------	-----------------------	-----------------------	-----------------------	-----------------------	-----------------------

HACIENDA PÚBLICA / PATRIMONIO	3,447,211,688.17	3,523,989,913.04	3,533,307,509.70	3,521,783,828.90	3,508,679,396.53	3,128,195,312.28
HACIENDA PÚBLICA / PATRIMONIO CONTRIBUIDO	1,920,661,908.92	1,920,716,821.75	1,920,716,821.75	1,920,716,821.75	1,920,716,821.75	1,920,716,821.75
DONACIONES DE CAPITAL	1,920,661,908.92	1,920,716,821.75	1,920,716,821.75	1,920,716,821.75	1,920,716,821.75	1,920,716,821.75
ACTUALIZACIONES DEL LA HACIENDA PÚBLICA/PATRIMONIO	0.00	0.00	0.00	0.00	0.00	0.00
HACIENDA PÚBLICA / PATRIMONIO GENERADO	1,526,549,779.25	1,603,273,091.29	1,612,590,687.95	1,601,067,007.15	1,587,962,574.78	1,207,478,490.53
PATRIMONIO ACUMULADO	1,311,041,239.51	1,310,950,847.08	1,310,753,056.06	1,310,766,763.79	1,312,200,833.60	934,802,282.11
RESULTADO DEL EJERCICIO AHORRO / DESAHORRO	215,508,539.74	292,322,244.21	301,837,631.89	290,300,243.36	275,761,741.18	272,676,208.42

TOTAL PASIVO MAS HACIENDA PUBLICA/PATRIMONIO	3,944,685,946.48	3,978,399,373.05	3,943,995,093.40	3,916,473,004.38	3,916,015,845.59	3,522,783,376.01
---	-------------------------	-------------------------	-------------------------	-------------------------	-------------------------	-------------------------

MUNICIPIO DE DURANGO
DIRECCION MUNICIPAL DE ADMINISTRACION Y FINANZAS
ANEXOS AL 30 DE JUNIO 2023

BANCOS TESORERIA	SALDO
HSBC 4015782840 LICITACIONES	976.89
HSBC 4049397045 BANCARIZACION PREDIAL	389,056.84
SANTANDER 65502167888 TARJETA DE CREDITO GASTO CORRIENTE	393,621.83
SANTANDER 65502139799 NOMINA	248,039.35
SANTANDER 65502546921 BANCARIZACION SORIANA	76.92
BANORTE 0184065193 NOMINA	720,810.69
BANORTE 0168442719 GASTO CORRIENTE	569,026.26
BANORTE 0548495326 GASTOS DE EJECUCION	3,692,721.56
BANORTE 0559378135 MI TORTILLA	151,636.97
BANORTE 0548495335 BECAS EDUCACION	258,740.87
BANORTE 0559378144 CAPITAL SEMILLA	73,475.73
BANORTE 0574412948 NUCLEOS EMPRESARIALES	112,330.00
BANORTE 0589880699 BANCARIZACION BANORTE	395.68
BBVA 00157753322 LINEA DE CREDITO	364,195.95
BBVA 00161137255 BANCARIZACION	37,639.25
BANORTE 0233867902 REC DE OBRA TERM	3,517.27
SANTANDER 65505823000 GRATIFICACION	2,103,587.74
BANAMEX NOMINA 70115052789	41,817.61
SANTANDER 65505823031 EXAMENES DE LA VISTA SEGURIDAD PUBLICA	72,182.74
BBVA 0115593697 NOMINA	409,392.61
SANTANDER 65508457436 LINEA DE CAPTURA PREDIAL	886.21
BANAMEX 70165024085 BANCARIZACION TPV	412,329.09
BANORTE 1140395863 BANCARIZACION PREDIAL BANORTE VERSION 5	57,296.61
SANTANDER 6550848507 BANCARIZACION PREDIAL SANTANDER VERSION 5	549,383.56
BANAMEX 70165371931 BANCARIZACION PREDIAL BANAMEX VERSION 5	13,763.53
SANTANDER 65508585809 BANCARIZACION SORIANA	30,505.40
SANTANDER 65508710650 LINEA DE CAPTURA PREDAL INTERNET	49,034.96
BANORTE 11807360249 PAGOS REFERENCIADOS	0.10
BANORTE 1186256962 RESERVA DE AGUINALDO	55,819.71
BANORTE 1203962441 FONDO DE AHORRO	180,126.39
BANORTE 0548495317 GASTO CORRIENTE	32,326.17
BANORTE 1042758030 PARTICIPACIONES FEDERALES 2019	11,957.60
BANORTE 1088205961 CUENTA PAGADORA DE GASTO CORRIENTE	3,583,966.84
BANORTE 1093945083 PARTICIPACIONES FEDERALES 2020	536.78
BANORTE 1093945980 PAGADORA ESPECIAL	60,412.33
BBVA 0115451124 CRÉDITO SIMPLE	99.48
BANORTE 1135132448 PARTICIPACIONES FEDERALES 2021	857,265.42
BANORTE 1105367458 CADENAS PRODUCTIVAS	0.10
BANORTE 1147659564 CUENTA MANDATADA LUMINARIAS	2,727.48
BANORTE 1170307797 PARTICIPACIONES FEDERALES 2022	1,105.66
BANORTE 1173689850 FONDO ESTATAL 2022	528.64
BANORTE 1194833425 FENADU 2022	488.97
SANTANDER 65509516245 CREDITO CORTO PLAZO 2022	10,000.01
BANORTE 1212232865 PARTICIPACIONES FEDERALES 2023	103,754,925.31
BANORTE 0548495362 OBRA PUBLICA (2007-2010)	93,345.75
BANORTE 0461084070 3X1 PARA MIGRANTES 2017 DALLAS	994.85
BANORTE 1042760239 PARTICIPACIONES FEDERALES 2019 (OBRA PUBLICA)	2,331.51
BANORTE 1148115245 PARTICIPACIONES FEDERALES OBRA PUBLICA 2021	5.80
BANORTE 1163290181 BENEFICIARIOS OBRA PUBLICA 2021	0.10
BANORTE 1189824184 PARTICIPACIONES FEDERALES 2022 OBRA PUBLICA	1,477.27
BANORTE 1234321574 PARTICIPACIONES FEDERALES OBRA PUBLICA 2023	1.00
BANORTE 1235037144 BENEFICIARIOS OBRA PUBLICA 2023	0.10

MUNICIPIO DE DURANGO
DIRECCION MUNICIPAL DE ADMINISTRACION Y FINANZAS
ANEXOS AL 30 DE JUNIO 2023

BANCOS TESORERIA	SALDO
TOTAL	\$ 119,406,885.49

MUNICIPIO DE DURANGO
DIRECCION MUNICIPAL DE ADMINISTRACION Y FINANZAS
ANEXOS AL 30 DE JUNIO 2023

BANCOS DEPENDENCIAS Y OTROS	SALDO
BANORTE 0818103614 REC DE OBRA NO TERMINADA	4,275,391.92
BANORTE 1094162887 DONATIVOS (CRUZ ROJA)	131,663.44
BANORTE 1148655581 DONATIVOS A BOMBEROS	475,828.25
HSBC 4010921724 FOCMED	291,066.58
BANORTE 0233867500 FOMENTO ECONOMICO	607,039.95
BANORTE 11566738989 MICROREDITOS RURALES	2,178.03
SANTANDER 65503820164 LIQUIDACIONES SUBSEMUN	12,279.78
BANORTE 0263736117 SUBSEMUN 2014 FONDO DE RETIRO	4,501,232.34
TOTAL	\$ 10,296,680.29

MUNICIPIO DE DURANGO
DIRECCION MUNICIPAL DE ADMINISTRACION Y FINANZAS
ANEXOS AL 30 DE JUNIO 2023

INVERSIONES FINANCIERAS	SALDO
INVERSIONES SANTANDER 65502139799 CUENTA ENLACE	286,982.77
INVERSIONES SANTANDER 66505823000 GRATIFICACIONES	56,206.13
INVERSIONES SANTANDER 66502167888 TARJETA DE CREDITO	3,220.74
INVERSIONES BANORTE CTA 0504170342 PARTICIPACIONES FEDERALES 2019	358,113.09
INVERSIONES SANTANDER CTA 6550227191 FONDO TESOFE	22,873.52
INVERSIONES BANORTE CTA 505584607 PARTICIPACIONES FEDERALES 2020	9,893.25
INVERSIONES BANORTE CTA 0500107131 TESORERIA	32,454.51
INVERSIONES BANORTE CTA 0506284472 PARTICIPACIONES FEDERALES 2021	24,997.69
INVERSIONES SANTANDER CTA 65505823031 MUNICIPIO DURANGO	10,985.27
INVERSIONES SANTANDER 65503820164 LIQUIDACIONES SUBSEMUN	3,032,048.57
INVERSIONES BANORTE CTA 0506822313 PARTICIPACIONES FEDERALES 2022	3,319.13
INVERSIONES BANORTE CTA 0506576999 GASTOS DE EJECUCION	106,324.35
INVERSIONES BANORTE CTA 0506847440 FONDO ESTATAL 2022	962.07
INVERSION BANORTE CTA 0506934586 RESERVA DE AGUINALDO	38,583,032.04
FIDEICOMISO IXE BANORTE F-1522 (CRED 7823-9030)	9,383,545.78
INVERSION BANORTE 1212233004 FISM 2023	25,110,250.05
INVERSION BANORTE 1212233189 FORTAMUN 2023	45,296,448.53
INVERSION SANTANDER 65509547850 FINANCIAMIENTO FISM 2023	38,534,073.91
INVERSION BANORTE CTA 0507546656 PARTICIPACIONES FEDERALES 2023	142,799,566.41
TOTAL	\$ 303,655,297.81

MUNICIPIO DE DURANGO
DIRECCION MUNICIPAL DE ADMINISTRACION Y FINANZAS
ANEXOS AL 30 DE JUNIO 2023

FONDOS CON AFECTACION ESPECIFICA	SALDO
BANORTE 1212233004 FISM 2023	10,068,745.89
BANORTE 1212233189 FORTAMUN 2023	1,157,934.46
SANTANDER 65509547850 FINANCIAMIENTO FISM 2023	125,245.88
BANORTE 1196632499 REGULARIZACION DE VEHICULOS USADOS DE PROCEDENCIA EXTRAN	2,527,189.36
BBVA 0119695443 PROGRAMA DE COMPENSACION AMBIENTAL DE USO DE SUELO EN TERRE	97,010.71
BANORTE 1226648191 PROGRAMA PARA EL BIENESTAR E IGUALDAD DE LAS MUJERES 2023	200,038.21
TOTAL	\$ 14,176,164.51

MUNICIPIO DE DURANGO
DIRECCION MUNICIPAL DE ADMINISTRACION Y FINANZAS
ANEXOS AL 30 DE JUNIO 2023

DEUDORES DIVERSOS	SALDO
CHEQUES DEVUELTOS	1,671,764.83
DEUD. DIV. GOBIERNO DEL ESTADO	544,115.29
DEUD. DIV. SANTANDER SERFIN	532,338.10
DEUDORES DIV (DEPOSITOS EN GARANTIA)	9,223,105.18
DEUDORES DIV (TRAMITES JURIDICOS)	361,645.60
DEUDORES DIV BBVA BANCOMER	28,689.00
DEUDORES DIV CREDITOS RURALES	1,094,016.78
DEUDORES DIV DE MICROCREDITOS	3,206,652.50
DEUDORES DIV FISCALIA INTERNET INGRESOS	155,201.00
DEUDORES DIV FOCMED	1,612,484.13
DEUDORES DIV PROGRAMAS FEDERALES	22,000.11
DEUDORES DIV RETENCION DE FIDEICOMISOS	51,550,591.75
DEUDORES DIVERSOS CONVENIOS	2,887,500.00
DEUDORES DIVERSOS CONVENIOS EN ESPECIE	8,473,432.99
DEUDORES DIVERSOS GOBIERNO DEL ESTADO (PART FED)	532,223,995.53
DEUDORES DIVERSOS INGRESOS PROPIOS	2,203,404.10
DEUDORES DIVERSOS INSTITUTO MUNICIPAL DE CONSERVACION DE LA VIDA SILVESTRE	39,429.80
DEUDORES DIVERSOS INSTITUTO MUNICIPAL DE LA VIVIENDA	481,706.45
DEUDORES DIVERSOS OXXO	28,351.68
DEUDORES DIVERSOS SUBSIDIO AL EMPLEO	157,287.59
DEUDORES DIVERSOS VARIOS	24,552,227.45
GASTOS A COMPROBAR	513,670.96
REINTEGRO OBSERACIONES EASE	45,241.06
REINTEGROS-RECURSOS HUMANOS	152,122.13
RESPONSABILIDADES	541,705.25
TOTAL	\$ 641,907,952.88

MUNICIPIO DE DURANGO
DIRECCION MUNICIPAL DE ADMINISTRACION Y FINANZAS
ANEXOS AL 30 DE JUNIO 2023

GASTOS A COMPROBAR	SALDO
ASUNTOS JURIDICOS	6,500.00
CONTRALORIA	5,627.03
CONTROL DE OBRA PUBLICA	2,250.00
DESARROLLO RURAL	20,200.00
DESARROLLO URBANO	5,894.74
FINANZAS	15,000.00
FOMENTO ECONOMICOS	9,975.95
IMAC	23,750.00
INMUDE	6,500.00
INST MPAL DE LA JUENTUD	8,000.00
OBRAS PUBLICAS	3,400.00
PROMOCION TURISTICA	58,237.02
PROTECCION CIVIL	77,101.20
RELACIONES PUBLICAS	18,065.52
SECRETARIA PARTICULAR	190,351.80
SEGURIDAD PUBLICA	44,492.00
SERVICIOS PUBLICOS	15,825.70
SISTEMAS E INFORMATICA	2,500.00
TOTAL	\$ 513,670.96

MUNICIPIO DE DURANGO
DIRECCION MUNICIPAL DE ADMINISTRACION Y FINANZAS
ANEXOS AL 30 DE JUNIO 2023

DEUDORES DIVERSOS (VARIOS)	SALDO
AGUAS DE MUNICIPIO DE DURANGO	7,308,417.88
CONSULTA ACTUARIOS S.C.	497.51
DEDUCIBLES DE VEHICULOS	6,548.19
DEUDORES DIVERSOS CONADE	1,367.56
ELIZABETH MARTINEZ RAMIREZ	105.00
ISMAEL GARCIA FLORES	95,160.50
JOSE ROBERTO ESQUIVEL VALENZUELA	16,951.93
MARIA GUADALUPE AGUIRRE DELGADO	2,127.00
FEDERACION DE ASOCIACIONES DE LA SOCIEDAD CIVIL	36,720.00
MIGUEL ANGEL BREA IBARRA	782.64
JESUS RAMSES MARQUEZ VALDEZ	247.33
ROSA ISELA LOPEZ CASAS	213.96
FRANCISCO JAVIER QUIÑONES TINOCO	726.90
HECTOR FABIAN GUTIERREZ LOPEZ	119,208.94
ABASTECEDORA DE FIERRO Y ACERO SA DE CV	2,547.82
HOTEL HINVEST SAS	9,011.28
MANUEL HARO ADAME	131.17
MARIA ELENA BRITO LOPEZ	95,000.00
MERCADO GOMEZ PALACIO	514,109.46
UNIVERSIDAD ESPAÑA	450,000.00
OFELIA HUERTA MELENDEZ	300.00
JAVIER HERNANDEZ VALADEZ	579.20
JUAN GABRIEL FELIX SOSA	297.96
GUILLERMINA MONTELONGO CHAIREZ	3,600.00
HUMBERTO RAUL ROSALES BADILLO	17,436.00
ABRAHAM SAID GUTIERREZ CISNERO	500.00
ACEROS DEL GUADIANA S.A. DE C.V ,	48,824.40
ALONDRA MICHEL CARDONA GARCIA	464.90
AMEQ DE MEXICO SA DE CV	12,808.72
AXA SEGUROS	11.75
CAPCU SOCIEDAD CIVIL	1,546,860.00
CARLOS ALBERTO GONZALEZ SOTO	3,000.00
CHEQUE 78571	30,000.00
CHEQUE-75528	142,000.00
CHRISTIAN ALEXANDER RIVERA TORRES	2,000.00
COMERCIALIZADORA ORTIGAL SA DE CV	205,000.00
COMERCIALIZADORA RUT KICH SA DE CV	4,139,870.28
CONSTRUCCIONES JANKAR SA DE CV	100,000.00
GENOVEVA NUÑEZ BERMUMEN	50,000.00
DIANA LAURA GONZALEZ ORTEGA	4,000.00
DIDILIA AC	5,000.00
DMYTRO CHONI	64,999.94
EDGAR DELFINO MONTAÑO RAMIREZ	10,600.00
EDUARDO BLANCO PINEDA	20,996.00
ESPACIO MUESTRAL SC	812,000.00
EU ZEN CONSULTORES SC	407,952.40
EXPANSION SA DE CV	283,385.68
GARG860627FY6 PAGO 110319	40,000.00
GAS IMPERIAL	134.63
GRUPO EMPRESARIAL ROSMI SA DE CV	251,012.56
GUILLERMO AYALA CARRERA	6,308.00
HDI SEGUROS SA DE CV	756.00

MUNICIPIO DE DURANGO
DIRECCION MUNICIPAL DE ADMINISTRACION Y FINANZAS
ANEXOS AL 30 DE JUNIO 2023

DEUDORES DIVERSOS (VARIOS)	SALDO
HECTOR OCTAVIO SALAS VENEGAS	2,247.18
HECTOR REYNA ALMEIDA	6,380.00
HER SIERRA SA DE CV	1,665,000.00
HOGAR INFANTIL AC	3,000.00
INSTITUTO MEJORES GOBIERNO AC	572,500.00
ISAAC MARTINEZ RIVERA	500.00
ISAI ESPARZA DE LA CRUZ	3,000.00
JOSE ANGEL PAEZ MORENO	500,000.00
JOSE CARLOS BUENO RODRIGUEZ	106,155.20
JOSE ROBERTO PADILLA ALVARADO	4,060.00
JUAN MANUEL SERNA AGUIRRE	22,878.68
LAURA MARIA BURCIAGA FERNANDEZ	4,060.00
LESLIE JOSEFINA OLIVEROS MORALES	3,333.32
LIFE OCCIDENTAL DESARROLANDO	100,000.00
MARIA DEL ROCIO MARRUFO HERNANDEZ	2,000.00
MARIA LUCIA DEVORA RAMIREZ	2,500.00
MARIA TERESA CASTILLO DEL PALACIO	63,828.80
MARISOL GALVAN FRIAS	10,000.00
MARIZA AYALA PEREZ	918,000.00
MARKETING GUBERNAMENTAL SC	200,000.00
MISION JOVEN MORCILLO AC	6,000.00
OCHO8703144TA PAGO 200417	59,765.52
PABLO ANTONIO GARCIA CISNEROS	1,751,400.00
PEDRO PULIDO ALVAREZ	1,060,858.00
SERVICIOS PROFESIONALES DE ASESORIA DE SOLUCIONES EMPRESARIALES	303,813.40
SOCIEDAD ACTIVA POR DURANGO AC	6,000.00
TOMASA REYES SARABIA W	13,032.88
VICTOR REYES BARRIENTOS	2,000.00
VICTORIA EDITORES SA DE CV	289,340.98
TOTAL	\$ 24,552,227.45

MUNICIPIO DE DURANGO
DIRECCION MUNICIPAL DE ADMINISTRACION Y FINANZAS
ANEXOS AL 30 DE JUNIO 2023

No. EMPLEADO	PRESTAMOS A CORTO PLAZO	SALDO
26	CALDERON PARRA MARTINA ELIAZAR	9,250.00
108	TRIANA BONILLA ELIDIA	1,375.00
116	ROMERO ALDAY ORALIA	3,750.00
161	VALVERDE GARCIA NORMA GUADALUPE	700.00
166	MARES MEDEL GERARDO ELIAS	875.00
176	CAMPOS RODRIGUEZ MARIA GABRIELA	7,250.00
246	AVILA CASTRUITA MARIA ANGELICA	1,900.00
247	MORQUECHO AMADOR MA LILIA	400.00
259	IBARRA GALAVIZ FELIPE DE JESUS	750.00
267	REYES DIAZ NYDIA ALEJANDRA	450.00
275	LOZANO CUMPLIDO ALMA PATRICIA	2,450.00
344	SALAS VAZQUEZ CIPRIANO	-1,000.00
348	PEREZ HERNANDEZ HUGO	6,625.00
388	RODRIGUEZ GOMEZ MARIA DE LOS ANGELES	750.00
426	TAJONAR MARTINEZ JOSE LUIS	4,375.00
458	MARIA DE JESUS LOPEZ SOTO	4,500.00
481	BURCIAGA SOLIS HORTENSIA	10,000.00
482	MARTINEZ ESPINO MARIA DOLORES	2,000.00
524	FERNANDEZ GALLEGOS MARIA DE LOURDES	1,500.00
668	CHAIRES BELTRAN ALEJANDRO RAFAEL	4,750.00
720	GALINDO CORDOVA MA JUANA	7,250.00
850	CONTRERAS CISNEROS SANTIAGO	750.00
905	CONTRERAS FLORES JESUS	7,875.00
906	SOTO ALDABA LUZ ARIADNA	3,875.00
942	RODRIGUEZ ESPINO LUIS MIGUEL	4,800.00
983	REYES TORRES ROCIO	775.00
1015	RAMIREZ SAUCEDO ARMANDO	1,000.00
1023	SOLIS LUNA BLANCA NELY	750.00
1025	MARTINEZ GALINDO SALVADOR	1,375.00
1033	BAÑALES CAUDILLO MARTHA IRENE	3,850.00
1037	HERNANDEZ ZAMARRIPA JULIETA	5,950.00
1081	GONZALEZ PARRA DIEGO	4,500.00
1096	ORNELAS VAZQUEZ JUAN JESUS	4,125.00
1173	GONZALEZ FERNANDEZ MARIA GUADALUPE	2,450.00
1192	CALDERON ORTEGA MARIA GUADALUPE	2,200.00
1262	MALDONADO VALDIVIA FLORENCIO ADRIAN	2,675.00
1308	SOSA ROMAN ANTONIO	7,600.00
1310	GONZALEZ ORONA JOSE MANUEL	3,400.00
1419	HERRERA ESPINOZA JOSE MANUEL	4,000.00
1467	PEREZ MARIA GUADALUPE	1,500.00
1475	ELOSIGUIN VALENZUELA MARGARITA	5,750.00
1550	LOPEZ LUJAN MARIA YOLANDA	5,000.00
1586	ALVARADO RODRIGUEZ MA VICTORIA	1,875.00
1723	HERRERA QUINTERO GERARDO	750.00
1769	SOLIS JUAREZ SANDRA	3,250.00
2002	ALDABA VERDUGO VICTOR	2,500.00
2012	ALMONTE SOLIS LAURENCIA JOSEFINA	8,500.00
2096	SALAZAR HERNANDEZ SANTIAGO	250.00

MUNICIPIO DE DURANGO
DIRECCION MUNICIPAL DE ADMINISTRACION Y FINANZAS
ANEXOS AL 30 DE JUNIO 2023

No. EMPLEADO	PRESTAMOS A CORTO PLAZO	SALDO
2099	HINOJOSA AGUILAR PATRICIA	350.00
2112	DE LA ROSA SILVIA	3,375.00
2117	LAINES RODRIGUEZ PABLO CESAR	3,750.00
2138	MORALES BERMUDEZ MARIA DEL SOCORRO	7,000.00
2142	CANALES LOZANO ERASMO	4,375.00
2148	NUÑEZ BARRERA HENRY RICHARD	1,875.00
2150	CARRILLO JUAN MANUEL	5,000.00
2157	ANGUIANO MARTINEZ JUAN PEDRO	3,875.00
2163	NUÑEZ GARCIA ANGEL	2,000.00
2171	ZAVALA MORENO CLAUDIA ELENA	6,500.00
2209	ROBLES DOMINGUEZ MA. CRISTINA	3,250.00
2346	LUCERO LAURA	3,500.00
2532	MEDRANO GUEVARA MIGUEL ANGEL	2,000.00
2555	GONZALEZ AYALA FELIPE GERARDO	825.00
2705	ANDRADE EZQUIVEL GABRIEL	3,600.00
2717	AREVALO VELAZQUEZ ALMA PATRICIA	9,500.00
2732	NAVARRO BERMUDEZ RAUL	525.00
2748	NEVAREZ RANGEL JOAQUIN	3,500.00
2780	ALVARADO MACIAS JOSE ENRIQUE	1,250.00
2837	NAJERA VIOLANTE JAVIER	3,500.00
2853	FUENTES MARTINEZ RAFAEL	2,500.00
2883	DE LA CRUZ ANDRADE AVELINA	4,625.00
2890	PULGARIN RODRIGUEZ ANA MARIA	3,875.00
2914	JASSO SAUCEDO JOSE LUIS	1,750.00
2926	ROSAS SANTILLANO NELY MARGARITA	150.00
2938	SORIA MARRUFO MARIA DOLORES	6,500.00
2968	ZAPATA HERNANDEZ PATRICIO	1,000.00
2983	PEREZ VILLA JESUS	6,250.00
2994	AVILA RAMIREZ ROMULO	6,225.00
3031	MORENO HERNANDEZ JOSE DIONICIO	700.00
3151	ROMO AVITIA GABRIELA	1,750.00
3159	GARCIA VALENZUELA MARIA SANDRA	250.00
3434	MURILLO AMEZCUA HUMBERTO	2,250.00
3439	OROZCO GARCILAZO MARIA CELIA	4,500.00
3586	MATA RODRIGUEZ LUZ ELENA	100.00
3620	CANALES SARMIENTO RAUL	5,000.00
3707	CHACON AGUILAR JUANA	250.00
3718	BARRON ARREOLA OLGA LIDIA	4,375.00
3741	HERNANDEZ GARCIA SANDRA VERONICA	750.00
3888	HERNANDEZ SANTILLAN MARIA CECILIA	750.00
4115	DE LA CRUZ RODRIGUEZ MARICELA	5,000.00
4208	CASTAÑEDA CUEVAS SALVADOR	1,500.00
5043	LOPEZ COVARRUBIAS ELVIRA	4,250.00
5371	NAJERA VIOLANTE JESUS	8,800.00
5410	ALDAVA FERMAN LEODEGARIO	750.00
5501	RODRIGUEZ RODRIGUEZ ESTEBAN	400.00
5523	RUIZ CARRILLO ARMANDO	4,375.00
5833	GARCIA CIGARROA JOSE ADAN	2,300.00

MUNICIPIO DE DURANGO
DIRECCION MUNICIPAL DE ADMINISTRACION Y FINANZAS
ANEXOS AL 30 DE JUNIO 2023

No. EMPLEADO	PRESTAMOS A CORTO PLAZO	SALDO
5861	LEYVA DE LA ROSA JOSE GUADALUPE	450.00
6232	FRAIRE DOMINGUEZ EUGENIA	7,600.00
6370	CISNEROS HERNANDEZ MARIA MAGDALENA	3,900.00
6377	CASTRO GONZALEZ MA. GUADALUPE	2,375.00
6445	GONZALEZ FLORES MARIA DEL RAYO	4,250.00
6506	BUSTAMANTE MONTIEL MARIA GUADALUPE DE JESUS	1,500.00
6583	MARTINEZ GONZALEZ MARIA LETICIA	250.00
6725	VAZQUEZ LOPEZ JOSE ENRIQUE	4,750.00
7030	GARCIA VALENZUELA ALICIA	49,300.00
7081	MARTOS CORTEZ EVANGELINA	2,500.00
7187	RIOS JIMEMEZ GUADALUPE	6,500.00
7197	MENDOZA VALDEZ YOLANDA	4,406.90
7645	MORALES MONSERRAT LUZ MAYELA	3,250.00
7709	HERNANDEZ DOMINGUEZ VICTOR HUGO	500.00
7730	GARCIA CANO LUIS ENRIQUE	2,625.00
7790	VARGAS DOMINGUEZ JOSEFINA	750.00
7799	VAZQUEZ GONZALEZ MARTHA	1,500.00
7813	VALDEZ ROSALES MARIA SOFIA	3,500.00
7834	VILLALPANDO GARCIA SAMUEL	3,750.00
7870	ROMERO SANTANA JESUS ROBERTO	6,400.00
7876	MARTINEZ SOLIS ELVA	3,500.00
7883	REYES JUAREZ TEOFILO	250.00
7914	AVILA AYALA AURELIO	3,125.00
8052	CARRERA DIAZ IVAN	375.00
8071	LUNA AVALOS MARTIN	4,750.00
8076	BENITEZ GARCIA ANGEL ALBERTO	1,225.00
8088	CONTRERAS GONZALEZ MA INES	3,625.00
8103	GUERCA ENRIQUEZ MARGARITO	75.00
8113	MARQUEZ VALDEZ JESUS RAMSES	2,025.00
8137	FELIX MENA FABIAN	1,000.00
8150	HERNANDEZ GURROLA MARIA HORTENCIA	2,800.00
8155	LEAL AVILA DIONISIO	1,000.00
8164	GALVAN GALVAN SAUL	750.00
8198	CANALES LOZANO JOSE AGAPITO	2,750.00
8212	LUGO FERNANDEZ J REYES	4,625.00
8217	MORENO ACEVEDO JOSE ALFREDO	5,075.00
8250	GALVAN HERNANDEZ LAURA	2,625.00
8257	CARDONA MARGARITA	2,700.00
8259	RIOS RODRIGUEZ MARIA DOLORES	100.00
8266	FERNANDEZ FAVELA MARIA SOLEDAD	1,150.00
8271	MARTINEZ AVENDAÑO MA CRUZ	750.00
8300	NUÑEZ GARCIA MARTIN	2,875.00
8360	MORENO RODRIGUEZ MIGUEL ANGEL	2,625.00
8365	DE LA TORRE BONILLA JOSE ARTURO	1,800.00
8366	DE LA TORRE BONILLA JUAN MANUEL	2,500.00
8404	GARCIA CASTRO SAN JUANA	2,375.00
8441	MIRANDA MEDINA HILARIA	4,875.00
8476	TORRES CARRASCO VIVIANO	4,625.00

MUNICIPIO DE DURANGO
DIRECCION MUNICIPAL DE ADMINISTRACION Y FINANZAS
ANEXOS AL 30 DE JUNIO 2023

No. EMPLEADO	PRESTAMOS A CORTO PLAZO	SALDO
8485	MORENO RAMIREZ MARIA GUADALUPE	5,250.00
8490	FERNANDEZ FAVELA FIDEL	3,750.00
8547	NAVARRO BAÑUELOS MANUEL DE JESUS	2,900.00
8552	IBARRA VARELAS GERARDO DE JESUS	2,750.00
8572	ALVAREZ VENEGAS MARIO ALBERTO	4,625.00
8582	RAMIREZ ROSALES JOSE ANTONIO	1,200.00
8598	OSORIO GONZALEZ AGUSTIN	2,100.00
8610	SORIANO SORIANO ARMANDO	1,800.00
8682	IRIGOYEN CONTRERAS RUBEN	8,750.00
8686	MEDINA SOLIS MARGARITA	3,225.00
8687	RIOS RODRIGUEZ PAULA DE LA CRUZ	8,500.00
8715	BADILLO BACIO MANUEL	1,600.00
8736	CONTRERAS MANQUEROS JULIO	875.00
8805	QUEZADA RAMIREZ IGNACIO	4,500.00
8823	JIMENEZ HERNANDEZ JESUS	1,625.00
8836	MELENDEZ CASTILLO GERARDO	3,900.00
8849	ALANIZ GONZALEZ CIRO	3,500.00
8870	DELGADO LOPEZ ADOLFO	2,300.00
8873	GONZALEZ GURROLA CESAR ARTURO	1,500.00
8887	VELA FLORES HECTOR MARIO	125.00
8896	GARZA HOLGUIN MARIO	7,000.00
8967	RENTERIA ESTUPIÑAN GUILLERMO	1,000.00
8976	QUINTANA MONTENEGRO RAUL	2,250.00
8983	GOMEZ VAZQUEZ MARTIN	1,650.00
8993	REYES DELGADO FLORENCIO	1,625.00
8997	HERNANDEZ SANCHEZ CIRA	3,775.00
8998	MARQUEZ GONZALEZ CLAUDIA MAYELA	2,250.00
9005	SOTO HERNANDEZ JOSE MANUEL	3,675.00
9052	RIVERA HERNANDEZ MOISES	4,500.00
9063	BONILLA MA BEATRIZ	3,125.00
9095	MORENO DIAZ AUSENCIO	175.00
9104	PARGA MARTINEZ MARIA DE LOS ANGELES	2,875.00
9129	VELEZ MARTINEZ MARCOS	3,375.00
9171	MONTELONGO ROMAN ALBERTO	2,625.00
9205	GOMEZ CARLOS SERGIO	750.00
9213	DOMINGUEZ RAMOS JOSE ALFREDO	2,500.00
9222	GALARZA CABALLERO JUAN	3,625.00
9278	SALAS CABRERA MANUEL	1,875.00
9279	SIFUENTES HERRERA HUNBERTO	300.00
9301	GRACIANO CAMPOS VICTOR	6,375.00
9310	ARELLANO ROSALES MA GUADALUPE	3,675.00
9313	CANDIA DOMINGUEZ NOE	2,500.00
9322	GONZALEZ MENDOZA CORNELIO	2,750.00
9343	GONZALEZ LANDEROS ANDREA	1,625.00
9344	GALINDO HERNANDEZ CRUZ	1,450.00
9391	MEDINA CANALES MARIA SILVIA	4,750.00
9402	HERNANDEZ RENTERIA MIGUEL ARTURO	2,250.00
9403	SAMANIEGO REZA JOSE DE JESUS	2,875.00

MUNICIPIO DE DURANGO
DIRECCION MUNICIPAL DE ADMINISTRACION Y FINANZAS
ANEXOS AL 30 DE JUNIO 2023

No. EMPLEADO	PRESTAMOS A CORTO PLAZO	SALDO
9406	SOTO RODRIGUEZ SAID ANDRES	4,250.00
9424	SOTO HERNANDEZ JOSE MARTIN	675.00
9436	TELLEZ DEVORA MARIO	300.00
9453	RODRIGUEZ ORONA ANDRES	3,250.00
9458	PEREZ HERNANDEZ RICARDO	4,875.00
9460	DE LA TORRE CANGAS CARLOS RAFAEL	375.00
9464	GARZA HOLGUIN RIGOBERTO	5,125.00
9492	NUÑEZ BARRERA JUAN DE JESUS	875.00
9500	CONDE JARAMILLO JAVIER	1,625.00
9502	MARTINEZ RODRIGUEZ MONICA	4,875.00
9525	DOMINGUEZ RAMOS BALTAZAR	125.00
9531	CORRAL GAMIZ JAIME	750.00
9538	RAMIREZ GONZALEZ ARTURO	6,312.77
9556	COLIRIO AYALA JUAN CARLOS	1,850.00
9561	VERA ARAGON JESUS OSVALDO	4,625.00
9562	MORALES RODRIGUEZ BLANCA ESTELA	2,875.00
9565	RODRIGUEZ ONTIVEROS RAFAEL	4,875.00
9581	GALARZA CABALLERO JUAN DIEGO	300.00
9594	GUERCA PEREZ JESUS NAZARET	3,875.00
9607	QUEZADA RAMIREZ SERGIO	3,150.00
9625	CANDIA DOMINGUEZ ISMAEL	1,250.00
9635	PULGARIN RODRIGUEZ ROSA MARIA	2,975.00
9637	QUINTERO ARANDA TOMAS	4,375.00
9646	AVILA CASTRUITA AURELIANO	1,500.00
9662	ESQUIVEL REYNA JOSE RAMON	4,125.00
9667	HERRERA HERRERA BRENDA FAVIOLA	1,150.00
9684	VILLA ORTEGA IVONNE ARACELI	4,750.00
9690	ORTIZ DIAZ EDGAR DANIEL	1,000.00
9704	TORRES MORENO GUSTAVO	500.00
9717	SALAS CUMPLIDO SERGIO	1,800.00
9760	VAZQUEZ VELMARES MANUEL	6,312.50
9769	MORALES QUIROGA ALFONSO	3,750.00
9785	DIAZ JUAREZ REY DAVID	1,500.00
9786	MURO MORENO MARIA GUADALUPE	800.00
9807	AVALOS MORALES ENRIQUE	6,650.00
9838	CEPEDA FERNANDEZ JOSE LUIS	1,700.00
9850	RODRIGUEZ NUÑEZ BENJAMIN	1,625.00
9864	GUERRERO GUERRA LEONARDO RAFAEL	3,250.00
9877	DUEÑEZ GALINDO RUBEN	2,250.00
9883	GOMEZ CARRILLO JOSE LUIS	2,850.00
9893	VILLA DUEÑEZ JOSE LUIS	2,700.00
9896	GARCIA REYES JOSE GUADALUPE	1,500.00
9903	MACIEL RAMOS ARTURO	2,375.00
9932	DE LA TORRE CORDERO REYES	1,950.00
9962	RODARTE TOVALIN MARGARITA	1,250.00
9970	GARCIA ACOSTA ALFONSO	5,000.00
9976	GONZALEZ FLORES SILVANO	3,250.00
9981	SALAZAR ENRIQUE ERMENEGILDO	4,500.00

MUNICIPIO DE DURANGO
DIRECCION MUNICIPAL DE ADMINISTRACION Y FINANZAS
ANEXOS AL 30 DE JUNIO 2023

No. EMPLEADO	PRESTAMOS A CORTO PLAZO	SALDO
10061	MERAZ CANDIA MARIO ALBERTO	2,250.00
10065	ARREDONDO MENDEZ DORA ERENDIRA	2,000.00
10093	AGUIRRE MARTINEZ HILDA MINERVA	2,250.00
10116	GUERRERO VARGAS JOSE MARTIN	2,000.00
10125	GAMIZ FRANCO MARIA VERONICA	3,850.00
10178	RAMOS ESQUIVEL GERARDO ARMANDO	3,000.00
10219	RAMIREZ VILLALPANDO MA FRANCISCA	3,750.00
10382	ROSALES LEONARDO HUGO	10,300.00
10384	CARDONA AGUERO MARTIN	4,400.00
10420	CAZARES JIMENEZ MARIA MAGDALENA	2,000.00
10442	ESCOBAR GARCIA LAURA PATRICIA	4,000.00
10459	SANDOVAL GONZALEZ GLORIA ELVA	6,375.00
10476	COSSIO RUEDA JOSE MANUEL	2,500.00
10511	RAMIREZ SANCHEZ BLANCA ESTELA	4,500.00
10603	AZPILCUETA GARCIA LUIS ARTURO	500.00
10642	MACIEL NAJERA MARIA GUADALUPE	5,000.00
10672	PULIDO MARTINEZ CLARA ISABEL	150.00
10705	ESTRADA VIDALES JESUS IVAN	3,000.00
10806	MENDOZA SANDOVAL MARIA DE LOURDES	600.00
10808	DIAZ AVILA MARIA CONSUELO	250.00
10834	RAMIREZ LOZANO MARTHA ELVIA	2,500.00
10851	SALCIDO HERNANDEZ LUIS OMAR	6,000.00
10855	GARCIA VALENZUELA MARIA ALEJANDRINA	3,200.00
10870	LEAL HERNANDEZ KARLA GUADALUPE	500.00
10928	BEDOLLA PEÑA MANUEL MONSERRAT	4,250.00
10935	CEDINO VAZQUEZ GARDENIA GUADALUPE	4,500.00
10950	MIJARES BITAR JULIO ANTONIO	5,000.00
10963	SANCHEZ LARA MARIA REMEDIOS	3,000.00
10985	FLORES MOJICA HEBER ALFREDO	4,500.00
10997	LUNA ARELLANO TOMASA	1,875.00
11024	SOSA ALDABA DANIEL ALONSO	7,500.00
11200	ZAPATA SIMENTAL MARIA DE JESUS	1,750.00
11209	PULGARIN GUTIERREZ CLAUDIA JANETH	2,375.00
11285	ROCHA LOPEZ CLAUDIA ELENA	4,125.00
11287	GONZALEZ ORONA ABRAHAM	2,400.00
11345	HERRERA DUEÑEZ ANGEL FERNANDO	2,500.00
11363	GARCIA AGUILAR SILVIA	500.00
11446	SALAS VELA LORENA ELIZABETH	4,500.00
11553	ROSALES VALLES JOSE BRAULIO	3,850.00
11572	AVILA SANCHEZ MANUELA	2,000.00
11622	HERNANDEZ BARRIOS AUREA	1,500.00
11728	VILLA GONZALEZ MARIA ISABEL	1,750.00
11866	PADILLA FERNANDEZ ANGEL MANUEL	2,000.00
11940	RODRIGUEZ GOMEZ MARICRUZ	3,000.00
11991	ALVARADO SOSA ALFONSO	1,500.00
12023	GUTIERREZ HERNANDEZ MAYRA YENY	4,500.00
12031	SORIANO CHAVEZ JUAN PEDRO	250.00
12043	RENTERIA VILLEGAS JOSE ENRIQUE	1,500.00

MUNICIPIO DE DURANGO
DIRECCION MUNICIPAL DE ADMINISTRACION Y FINANZAS
ANEXOS AL 30 DE JUNIO 2023

No. EMPLEADO	PRESTAMOS A CORTO PLAZO	SALDO
12067	BETANCOURT GONZALEZ ADRIAN	1,875.00
12111	BRISEÑO DUARTE ALMA MUCAY	3,750.00
12118	PEREDA HERNANDEZ JUAN IGNACIO	3,500.00
12196	CANDIA CRUZ EDITH VERENICE	1,500.00
12211	GARCIA SALAZAR YESICA LIZETH	1,000.00
12224	TORRES GOMEZ ARIA INOCENCIA	2,625.00
12225	CONCHA MONCIVAIS BRENDA IDALY	4,575.00
12231	BENCOMO HERNANDEZ ELISA GUADALUPE	2,800.00
12349	RAMIREZ HERRERA CLAUDIA ARACELI	2,750.00
12389	VIOLANTE ARCE JUAN DAVID	502.46
12450	SARIÑANA DIAZ MARTHA ISABEL	5,250.00
12472	MONTES GALINDO PATRICIA	3,500.00
12728	CURIEL MADRID JUAN ANGEL	125.00
12757	GONZALEZ CASTRO OSCAR DANIEL	500.00
12828	RAMIREZ BRISEÑO JOSE ANGEL	875.00
12831	ORTEGA SANCHEZ MANUEL DE JESUS	1,250.00
12837	YEPEZ TELLEZ MIGUEL ANGEL	4,125.00
12839	IBAÑEZ CARDENAS JOSE ELISEO	375.00
12908	MORENO MUÑOZ JESUS RACIEL	3,250.00
12917	MORALES CARRILLO TOMAS	1,300.00
12923	MORALES CARRILLO BERNARDO	4,000.00
12926	ORTIZ GARCIA JUAN CARLOS	3,375.00
13075	ADAME MIER HECTOR	2,750.00
13140	SARIÑANA DIAZ SILVIA TERESA	9,250.00
13146	GARCIA ESQUIVEL BARBARA BERENICE	6,250.00
13180	ORTIZ DOMINGUEZ MARCO ANTONIO	8,550.00
13484	CUELLAR DERAS NATHIELY	250.00
13538	GONZALEZ FALCON ROLANDO	4,500.00
13663	RIOS HERNANDEZ CLAUDIA PATRICIA	750.00
13670	REYES SIFUENTES LUZ ESPERANZA	1,200.00
13719	GRACIANO ORTIZ ALFONSO ISAAC	1,100.00
13763	HERRERA DOMINGUEZ SAN JUANA ISABELA	2,750.00
13774	ALEMAN ALANIS MARTHA	750.00
13811	ARGUMEDO ALVARADO CARLOS EDUARDO	3,250.00
14020	TRETO FLORES JESUS NELSON	3,125.00
14021	BANDERAS VENEGAS JOSE IGNACIO	4,500.00
14028	CASTILLO HERRERA LUZ DEL CAMEN	2,000.00
14049	GONZALEZ FLORES BETZABE	2,750.00
14055	CAZAREZ CAMARGO NATIVIDAD	3,000.00
14118	MUÑOZ CONDE RICARDO	1,500.00
14155	CASTILLO HERNANDEZ LIZULY SUSANA	1,000.00
14229	BURGOS VAZQUEZ SANDRA CECILIA	6,000.00
14246	SALAS RIVERA GABRIELA DE GUADALUPE	2,125.00
14262	SAUCEDO IRIGOYEN GREGORIO HUMBERTO	4,250.00
14267	RAMOS DEL RIO MARIA CRUZ	4,625.00
14282	MARTINEZ RIVERO CARLA YUDITH	4,500.00
14697	FLORES MARTINEZ MAIKO HUMBERTO	2,500.00
14750	ORTEGA VERA FRANCISCA ISABEL	1,800.00

MUNICIPIO DE DURANGO
DIRECCION MUNICIPAL DE ADMINISTRACION Y FINANZAS
ANEXOS AL 30 DE JUNIO 2023

No. EMPLEADO	PRESTAMOS A CORTO PLAZO	SALDO
14764	SARMIENTO LOPEZ SONIA INES	1,900.00
14768	ARREDONDO VIZCARRA RAMON	3,000.00
14774	SOTO MORALES FRANCISCO JAVIER	3,650.00
14782	DE SANTIAGO BENITEZ VERONICA	11,000.00
14801	GONZALEZ GONZALEZ DIANA	250.00
14820	IBARRA MERAZ GONZALO	7,500.00
14898	MACIAS SIMENTAL CESAR GERMAN	4,133.00
15014	FERNANDEZ GURROLA MARIO ALBERTO	4,500.00
15024	QUIÑONES ANTUNA JUANA	250.00
15025	FLORES DIAZ BIRIDIANA LIZBETH	6,000.00
15058	LUNA NAME MARIA DE LOURDES	750.00
15075	SALAS CARRASCO JAIME	8,500.00
15125	PEREZ GURROLA MARIA ITZAL	1,500.00
15139	ROBLES GONZALEZ JUAN CARLOS	600.00
15178	HERNANDEZ ENRIQUEZ LAURA VIANEY	3,625.00
15190	ORTIZ DOMINGUEZ LIZETH LORENA	1,875.00
15243	MORA MERAZ ANA MARIA	4,000.00
15454	BERNAL MALDONADO MARIA DE JESUS	3,000.00
15580	ORTEGA VERA MARCELA	4,250.00
15693	DELGADO DELGADO ANA SOCORRO	3,750.00
15697	MONTES ESPINO VERONICA GUADALUPE	2,625.00
15715	CARREON HERRERA JOSAFAT OCTAVIO	125.00
15719	CUEVAS COVARRUBIAS YOLANDA	10,000.00
15765	RUIZ COVARRUBIAS MANUEL	4,000.00
15777	VILLA GOMEZ JUAN MANUEL	3,250.00
15814	CELAYA SOTO ERIKA ALEJANDRA	4,375.00
15817	ARROYO REYES LUCERO	1,300.00
15866	LUNA ONTIVEROS ALMA VERONICA	3,250.00
15898	NAVARRO NUÑEZ MA. DEL ROSARIO	4,500.00
15989	QUIÑONES ORRANTE MARIA DEL RAYO	2,950.00
15997	VALENZUELA FLORES ANA ELENA	1,800.00
16001	NAME SOTO SELENE	250.00
16008	DIAZ PARRA JUAN CARLOS	2,830.00
16009	CORRAL GAMIZ MARTIN	7,000.00
16047	CORRAL NUÑEZ DANIEL	7,250.00
16108	RODRIGUEZ MORAN CLAUDIA ELIZABETH	1,000.00
16219	GALVEZ CAZARES JOSELIN LOURDES	2,100.00
16278	SILERIO AISPURO MARIA GUADALUPE	3,375.00
16280	MARTINEZ LOPEZ ISRAEL	3,250.00
16329	HERNANDEZ RODRIGUEZ MONICA ALEJANDRA	2,750.00
16464	AGUILAR ONTIVEROS YOENA DAMARASY	1,750.00
16709	GONZALEZ HARO GISEH VIOLETA	250.00
16910	CEPEDA CEPEDA EDGAR ALEJANDRO	5,000.00
17023	BRETADO PEREZ MARTIN	525.00
17024	VALDEZ CALDERON LUIS ALBERTO	1,225.00
17039	GARCIA AVITIA HUGO	500.00
17073	VIZCARRA RAMIREZ RAUL	4,250.00
17088	GRACIANO GUTIERREZ CRISTINA MANUELA	358.00

MUNICIPIO DE DURANGO
DIRECCION MUNICIPAL DE ADMINISTRACION Y FINANZAS
ANEXOS AL 30 DE JUNIO 2023

No. EMPLEADO	PRESTAMOS A CORTO PLAZO	SALDO
17105	ALMARAZ PEREZ CRUZ ALBERTO	2,000.00
17123	FIGUEROA NAVA CLARA	2,100.00
17148	RODRIGUEZ GOMEZ BRENDA MARICELA	4,625.00
17178	GARCIA ACOSTA ANTONIO	2,625.00
17180	TORRES VAZQUEZ MARIA DE LOS ANGELES	7,000.00
17185	SALAZAR BERMUDEZ JOHANA GRISELDA	4,875.00
17201	CABRALES ALVAREZ EZEQUIEL	3,000.00
17230	NAJERA GOMEZ ISIDRO	2,250.00
17243	MENDOZA SANDOVAL MARIA DEL CARMEN	1,125.00
17245	ESTRADA VIDALES MARCELA	14,750.00
17246	HERRERA LOZANO MIGUEL ALBERTO	3,375.00
17249	RAMOS CAMPOS RUBEN	2,125.00
17257	ALDAVA FAVELA SAMUEL LEODEGARIO	8,425.00
17278	RAMIREZ RAMIREZ FRANCISCO	4,875.00
17280	DE LA TORRE TORRES MARGARITA	1,875.00
17283	LOERA HERNANDEZ LEONOR	3,500.00
17288	HERNANDEZ YAÑEZ OSCAR GERARDO	3,750.00
17295	RODRIGUEZ MELENDEZ REFUGIO	125.00
17304	GUTIERREZ LUJAN GUILLERMO	3,800.00
17309	DIAZ SOTO ARMANDO	1,800.00
17351	SARACHO BETANCOURT LUIS MANUEL	300.00
17356	AGUILERA ZAMUDIO IVONNE LORENA	1,750.00
17361	MELENDEZ ROMERO CLEMENTINA	2,750.00
17363	CARRILLO GALINDO JESUS	2,100.00
17367	PRUDENCIO ALANIZ ELEAZAR	1,000.00
17383	AGUILERA ZAMUDIO ELVIA	3,000.00
17386	VAZQUEZ AVILA SILVIO CARLOS	3,250.00
17391	BARRERA HERNANDEZ MARIA MARTINA	3,625.00
17415	VILLA DUEÑEZ JORGE ALFREDO	3,000.00
17421	REYES HIGUERA JUAN LUIS	1,000.00
17423	FLORES SALAZAR CATARINO	4,500.00
17423	FLORES SALAZAR CATARINO	4,500.00
17427	VAZQUEZ GONZALEZ JUAN MANUEL	4,250.00
17430	MORALES CASTRO VICTOR EDUARDO	4,125.00
17474	JIMENEZ NUÑEZ JESUS OCTAVIO	1,625.00
17486	LOPEZ TORRES JOSE IGNACIO	3,875.00
17487	RODRIGUEZ LOPEZ BONNIE ANGELA	2,000.00
17489	ARANDA CERVANTES JULIANA	1,000.00
17495	ALEMAN HARO CELIA CARINA	875.00
17524	GARCIA ARTEA LUIS FIDEL	2,500.00
17538	ANDRADE AYALA JAIME	2,250.00
17539	ESTALA MORALES ELIZABETH	4,050.00
17542	JAQUEZ SANCHEZ MAXIMINO	3,750.00
17553	BARRON HERNANDEZ RAUL	6,000.00
17561	TORRES JUAREZ JOSE LUIS	5,125.00
17570	GRANADOS ORTEGA CARLOS FRANCISCO	2,000.00
17572	AGUILAR RUEDA SERGIO MARTIN	3,375.00
17577	VALLEJO NAVARRO LUCINA	4,000.00

MUNICIPIO DE DURANGO
DIRECCION MUNICIPAL DE ADMINISTRACION Y FINANZAS
ANEXOS AL 30 DE JUNIO 2023

No. EMPLEADO	PRESTAMOS A CORTO PLAZO	SALDO
17593	ESPINOZA GONZALEZ MARTIN	3,250.00
17599	SOLIS PULGARIN ALEJANDRO	1,550.00
17606	HINOJOSA MARTINEZ FRANCISCO	6,250.00
17612	QUIÑONEZ ZAMUDIO RAUL	1,250.00
17616	ARENAS DIAZ JOSE GERARDO	250.00
17619	GARCIA CHAVEZ JOSE GUADALUPE	5,000.00
17623	MIRANDA PARRA MARIBEL	2,875.00
17626	GAYTAN SIERRA JOSE ERASMO	875.00
17633	AVALOS GALAVIZ HERMINIO	2,250.00
17643	ARREOLA CHACON JAVIER	4,250.00
17646	GARCIA VALENZUELA MARIA DE LOURDES	1,250.00
17656	CATARINO GONZALEZ BENITO	1,750.00
17658	JUAREZ BARRIENTOS PEDRO JAVIER	4,500.00
17663	SOLANO AMAYA RAFAEL	375.00
17676	FLORES ROSALES JOSE ANGEL GUILLERMO	2,000.00
17679	NAJERA DIAZ ROSA MARIA	7,400.00
17680	HERNANDEZ CONTRERAS EVANGELINA	4,750.00
17687	DURAN MATA ISIDRO	125.00
17698	MENDOZA RODRIGUEZ SANDRA ISABEL	1,750.00
17706	ANDRADE REZA MARGARITA GUADALUPE	1,000.00
17709	PULIDO MORALES NAYM	5,000.00
17714	CASTRELLON MARIA DEL ROSARIO	600.00
17718	BRIONES RIOS HECTOR CUAUHEMOC	2,125.00
17722	BARRON HERNANDEZ ALFREDO	2,250.00
17737	CHAVEZ AVILA HECTOR ALAN	1,375.00
17747	CATARINO GONZALEZ JESUS	2,125.00
17750	ESPINOZA VERA NORA IVON	250.00
17768	CISNEROS CISNEROS MARIA DE LA LUZ	7,000.00
17778	ROMERO JIMENEZ JESUS EMMANUEL	1,000.00
17782	GONZALEZ ALVARADO SERGIO	200.00
17797	DIAZ PALOMARES JAVIER	5,925.00
17807	SALAZAR DE LA TORRE OMAR ALEJANDRO	4,925.00
17811	DE LA TORRE MENDIA JOSE ANGEL	125.00
17822	RODRIGUEZ LUNA ELIAS DE JESUS	375.00
17830	VIERA SOLIS ROSA LYNDA	3,000.00
17835	QUIÑONES VALLES ELVIRA	3,000.00
17851	CHAIRES ANDRADE CRHISTIAN ISAAC	2,250.00
17852	ZUÑIGA DOMINGUEZ JUANA	9,750.00
17858	LUNA TRIANA OLGA LIDIA	1,500.00
17859	RODRIGUEZ CHACON EDGAR ALFREDO	6,825.00
17867	CANALES ROCHA IRACEMA	250.00
17889	HERRERA QUINTERO ENRIQUE	3,625.00
17895	TINOCO AMAYA JOSE DE JESUS	100.00
17898	GONZALEZ JUAREZ OMAR ULISES	3,250.00
17899	MUÑOZ HERRERA IRMA	2,875.00
17900	RODARTE FLORES MA DEL PILAR	5,125.00
17905	MUÑOZ MOJICA JUAN PEDRO	375.00
17918	ESPARZA VELA PATRICIA	500.00

MUNICIPIO DE DURANGO
DIRECCION MUNICIPAL DE ADMINISTRACION Y FINANZAS
ANEXOS AL 30 DE JUNIO 2023

No. EMPLEADO	PRESTAMOS A CORTO PLAZO.	SALDO
17921	MONTES GALINDO MARIA DEL CARMEN	4,500.00
17934	CASTAÑEDA ROJAS BEATRIZ	450.00
17935	TINOCO RUIZ JAZMIN	750.00
17954	VILLASEÑOR FLORES MA TERESA	1,050.00
17955	MORONES GUERRERO JUDITH	1,625.00
17966	DIAZ ZUÑIGA JUAN LUIS	1,250.00
17967	NUÑEZ REYES CONCEPCION	2,000.00
17968	SANCHEZ REYES JOSE MARTIN	3,450.00
17974	GURROLA MURILLO JUAN LUIS	375.00
17981	CARROLA SORIANO LUIS ALBERTO	4,625.00
17983	RENTERIA MARTINEZ PEDRO	4,750.00
18007	ROBLES DURAN JUAN CARLOS	4,000.00
18009	ALVAREZ HERNANDEZ ISRAEL	8,250.00
18014	RODRIGUEZ GONZALEZ JOSE FRANCISCO	4,500.00
18015	PULIDO RODRIGUEZ CIPRIANO	2,437.50
18029	BARRAZA HERRERA ENRIQUE	1,500.00
18030	MENDOZA DELGADO CLAUDIA PAULINA	1,650.00
18032	MERCADO BUENDIA ARTURO	4,625.00
18041	DURAN MERCADO MARIA BELEN	1,625.00
18052	SALAS SIMENTAL JUAN FRANCISCO	3,400.00
18053	MARTINEZ ORTIZ GUILLERMO	1,344.25
18055	ORTEGA DE LA CRUZ FRANCISCO	5,000.00
18056	SERRANO CASAS JOSE LUIS	1,050.00
18058	RUIZ VALDEZ ELIUD	2,800.00
18061	VAZQUEZ RUIZ MARTHA PATRICIA	3,750.00
18062	CALDERON ESPINOZA JAIME	4,200.00
18064	LABRADOR MANCINAS MA GUADALUPE	2,173.50
18065	HERNANDEZ VIZARRAGA JOSE CLEMENTE	2,975.00
18066	CORTES SANCHEZ DIANA	3,250.00
18078	DELGADO AREVALOS MARIA GUADALUPE	5,950.00
18109	GUTIERREZ REYES MIGUEL ANGEL	500.00
18112	MARRUFO ARAGON EDGAR MANUEL	3,500.00
18118	ANDRADE HERNANDEZ MARTHA	1,125.00
18138	DOSAL MARTINEZ CESAR MANUEL	1,750.00
18149	VAZQUEZ SIMENTAL MARIA DE LUZ	2,875.00
18150	ORTIZ VENEGAS LETICIA	3,675.00
18154	RAMIREZ PORTILLO RICARDO	2,250.00
18158	CHAVEZ PEREZ KARLA ESMERALDA	825.00
18170	RAMIREZ LERMA ELIDIA	2,475.00
18189	PINEDA RAMIREZ JAVIER	3,750.00
18203	SOTO HERRERA JORGE ALONSO	5,000.00
18226	GONZALEZ DELGADO SANJUANA	2,200.00
18229	CONTRERAS ARGUMEDO JOSE GREGORIO	150.00
18257	VAZQUEZ GALLARDO JUVENTINO	550.00
18260	ORDAZ RENTERIA EDGAR	750.00
18269	MORALES LUGO JUAN	64,275.00
18270	SUBIRIA SARIÑANA MARIO CESAR	4,775.00
18273	SALAS REYES MARIA TERESA	600.00

MUNICIPIO DE DURANGO
DIRECCION MUNICIPAL DE ADMINISTRACION Y FINANZAS
ANEXOS AL 30 DE JUNIO 2023

No. EMPLEADO	PRESTAMOS A CORTO PLAZO	SALDO
18275	ROCHA CALDERON ISMAEL	2,500.00
18285	GARCIA SALCIDO MANUEL	2,875.00
18306	LUNA GALAVIZ MANUEL ISRAEL	825.00
18351	HERNANDEZ CASTOR YAHIR FRANCISCO	875.00
18357	ROCHA GALLEGOS MIGUEL DARIO	2,600.00
18359	CONTRERAS CASTRO LUIS ALBERTO	2,000.00
18360	VILLARREAL ALDABA JUAN BERNARDO	4,975.00
18364	ACOSTA BALDERAS JESUS CRISTIAN	2,625.00
18365	PINEDA RAMIREZ JORGE	2,800.00
18370	SOTO GALLARDO YADIRA AZUCENA	75.00
18379	MALDONADO RIVERA BLANCA ESTELA	6,625.00
18384	AGUILAR GONZALEZ MIGUEL ANGEL	3,125.00
18390	MARTINEZ SANCHEZ GERARDO	1,625.00
18400	VILLA GOMEZ MARIO	875.00
18410	AGUIRRE RIVERA SANDRA ALEJANDRA	5,750.00
18419	BRECEDA MEDRANO NORMA CESAREA	150.00
18429	VALENZUELA GARCIA ELSA	5,775.00
18447	GONZALEZ CHAVEZ FAVIAN ERNESTO	2,000.00
18449	ARREOLA VILLASEÑOR JOSE MANUEL	75.00
18465	ORONA ALEMAN FRANCISCO JAVIER	2,400.00
18467	DOMINGUEZ MURILLO JAVIER	3,700.00
18506	ADAME BARRON LUIS GABRIEL	1,875.00
18557	ALANIS RODARTE JOSE EDUARDO	4,500.00
18603	IRIGOYEN CISNEROS JESUS MANUEL	4,200.00
18641	QUIÑONES GALARZA MANUEL	2,750.00
18643	MUÑOZ MUJICA JOSE MANUEL	5,000.00
18664	VILLEGAS RENTERIA ROSA HERLINDA	600.00
18671	LOZANO ZAPATA PEDRO GUILLERMO	4,375.00
18673	ALVARADO REYES JORGE	1,875.00
18674	AVILA CABRERA FABIAN RAFAEL	1,300.00
18680	DIAZ PALOMARES MIGUEL ANGEL	1,900.00
18681	RAMOS SORIANO JOSE JUAN DE DIOS	2,900.00
18685	DOMINGUEZ MURILLO JORGE JAVIER	125.00
18696	SALAZAR SARIÑANA OSCAR URIEL	75.00
18700	RIVERA SALAZAR MA ELIZABETH	1,750.00
18710	ORTIZ RIVERA JESUS	2,875.00
18800	PULIDO ROJAS LORENA	1,250.00
18831	BURCIAGA RIOS JOSE MANUEL	1,750.00
18858	GARCIA ARREOLA VICTOR	1,375.00
18864	MARTINEZ HOLGUIN JOSE LUIS	875.00
18901	MORALES MARTINEZ MARTHA	2,400.00
18931	PEREZ AVITIA EZEQUIEL	4,875.00
18940	JARA MARTINEZ CANDELARIO	1,900.00
18946	HERNANDEZ GAUCIN HECTOR AARON	3,500.00
18949	PERALES FLORES JOSE ALFREDO	5,000.00
18950	DE LA CRUZ MARTINEZ JORDY	3,600.00
18967	ADAMA MIER HECTOR	975.00
18995	CARDONA AGUERO JOSE MANUEL	2,100.00

MUNICIPIO DE DURANGO
DIRECCION MUNICIPAL DE ADMINISTRACION Y FINANZAS
ANEXOS AL 30 DE JUNIO 2023

No. EMPLEADO	PRESTAMOS A CORTO PLAZO	SALDO
18996	NAVARRO ORTIZ GERARDO	3,135.09
18997	TREVIÑO CHAVEZ VIRGINIA LILIANA	2,250.00
19006	VALLES SALAS JESUS	7,620.00
19012	GONZALEZ SANCHEZ MANUELA	5,000.00
19013	GONZALEZ ROMERO BLANCA ROCIO	6,500.00
19014	VELAZQUEZ DURON GLADIS YESSENIA	3,375.00
19018	CONTRERAS ROBLES YADIRA DEL CARMEN	7,375.00
19030	SAUCEDO ONTIVEROS MARIA DE JESUS	600.00
19037	GONZALEZ NUÑEZ LUIS GERARDO	4,625.00
19040	BUSTAMANTE JIMENEZ DIANA CLAUDIA	4,000.00
19046	BONILLA TERRAZAS JUAN ENRIQUE	875.00
19090	DIAZ ORTIZ LIVAN	4,575.00
19099	ELIZALDE ALANIS JUAN	1,625.00
19103	MARTINEZ RIVERA NOHEMI DE JESUS	3,321.31
19123	HERRERA CARRILLO ANGEL GABRIEL	7,822.50
19126	MARTINEZ AMADOR MONICA MICHELLE	6,950.00
19180	CABRALES CABRALES VICTOR ALFONSO	6,937.50
19192	VILLARREAL LEAL JUAN CARLOS	2,750.00
19211	PULIDO ROJAS RAUL	4,500.00
19220	MATA RODRIGUEZ AARON	8,250.00
19221	MORALES GARCIA MARTHA VERONICA	875.00
19226	LUGO MORALES OSIRIS KOTAKI	1,200.00
19237	HERNANDEZ GUEVARA PATRICIA	5,000.00
19241	CALDERON ZAMUDIO MARIA CLARA	1,900.00
19242	CHAVEZ MARIA DE LOURDES	4,625.00
19244	MELENDEZ GARCIA LUIS ARMANDO	4,500.00
19250	RAMOS SORIANO MARIA ELENA	1,700.00
19251	PIEDRA JUAREZ FRANCISCO RAFAEL	2,125.00
19252	GUZMAN GONZALEZ JESSICA ALEJANDRA	500.00
19265	SALAZAR SARIÑANA CRISTIAN	5,825.00
19285	FRANCO VENEGAS EMMANUEL	2,250.00
19303	NUÑEZ LIMAS NORMA ALICIA	1,625.00
19309	GAMERO MARTINEZ JUAN ANGEL	4,750.00
19337	LEYVA HAROS FRANCISCO JAVIER	1,000.00
19343	REYES HERNANDEZ LUIS ENRIQUE	5,000.00
19351	RIVERA BURCIAGA CLAUDIA TERESA	250.00
19352	TORRES RUEDA MARIA DE JESUS	1,750.00
19353	HERNANDEZ RIVERA LUIS ALBINO	4,375.00
19376	HERNANDEZ RIVERA EMANUEL DE JESUS	1,750.00
19379	NUÑEZ CASAS LUZ MARIA	8,250.00
19385	DURAN MATA SUSANA	1,125.00
19411	ROJAS FLORES ERICK DANIEL	6,000.00
19416	SOLIS GARCIA MAYRA SARAHÍ	2,750.00
19423	GUZMAN RIOS JUVENTINO	1,350.00
19432	BAILON CERVANTES ERNESTO GERARDO	2,625.00
19433	MERAZ VALDEZ JUAN ALONSO	4,500.00
19441	TORRES CASTILLO GILBERTO	4,250.00
19458	ALVAREZ FILETO MARIA ESTHER	4,250.00

MUNICIPIO DE DURANGO
DIRECCION MUNICIPAL DE ADMINISTRACION Y FINANZAS
ANEXOS AL 30 DE JUNIO 2023

No. EMPLEADO	PRESTAMOS A CORTO PLAZO	SALDO
19527	VALENZUELA CHAVEZ CONSOLACION	375.00
19562	ZAVALA MORENO ROBERTO	2,175.00
19563	LARES MENDOZA YENI BENERANDA	2,750.00
19581	SALAZAR MARTINEZ JULIO CESAR	1,000.00
19603	CARREON CALDERON ALFREDO	2,850.00
19606	CARREON RODRIGUEZ CARLOS IVAN	3,700.00
19619	ORTEGA DE LA CRUZ ESTHER	250.00
19640	CHAVARRIA FERNANDEZ JORGE	4,250.00
19647	RODRIGUEZ NUÑEZ ALEJANDRO	5,125.00
19657	SANCHEZ RODRIGUEZ RICARDO	1,000.00
19660	ZAMORA NIEVES MANUEL	875.00
19684	DELGADO RAMOS JUAN MANUEL	6,825.00
19691	LUNA TRIANA JORGE BERNABE	875.00
19695	CELAYA REYES GUADALUPE	5,000.00
19700	REYES ARAMBULA HILDA BERTHA	6,200.00
19710	SIQUEIROS QUIÑONEZ JULIO ALBERTO	1,250.00
19712	SOTO ARJON IVAN PATRICIO	1,000.00
19713	VALLES ONTIVEROS MANUEL DE JESUS	5,000.00
19715	ALBERTO RAFAEL NUÑEZ PERALES	2,350.00
19762	SALAZAR CASTRELLON JOSE ANGEL	1,875.00
19767	MERAZ DE LOS RIOS JOSE ANTONIO	7,400.00
19818	ARENAS GONZALEZ JUAN ALEJANDRO	625.00
19845	GARCIA SAUCEDO JESUS JOSE AMANDO	4,625.00
19857	HERNANDEZ MENDOZA JUAN MANUEL	4,875.00
19894	CARDIEL HINOJOSA GLORIA RITA	125.00
19905	GALVAN LANDEROS MIRIAM	4,000.00
19911	GRACIANO ALVARADO ESTEBAN URIEL	1,800.00
19915	SAMUDIO ORTIZ JORGE ANICETO	2,100.00
19917	CASTAÑEDA HERRERA JESUS DANIEL	575.00
19945	ROJAS TORRES JOSE LUIS	3,675.00
19946	HERNANDEZ MUÑOZ NORMA ICELA	500.00
19948	ADAME BARRON REYNA ORALIA	2,400.00
19961	FERNANDEZ NAVA JOEL	1,125.00
19969	LOPEZ MACIAS ENRIQUE	875.00
19977	MARTINEZ FAVELA MANUEL DE JESUS	4,875.00
19979	ZAVALA MORENO RUBEN	3,825.00
19992	VILLA ROBLES VERONICA	4,250.00
20005	SARIÑANA AVILA NORMA IRENE	500.00
20022	ESPINOZA JURADO KAREN	1,000.00
20023	GONZALEZ GONZALEZ DAVID	2,875.00
20027	MORALES CARRILLO MARIA ANTONIETA	1,375.00
20044	AVILA ROJAS FERMIN	2,375.00
20049	LOPEZ SOLIS LUIS ENRIQUE	1,125.00
20062	JAQUEZ VILLEGAS EULOGIO	625.00
20071	GRACIANO SALAZAR JOSE LUIS	125.00
20073	ALVARADO EDER YOAZIM	400.00
20080	ROSALES MOLINA LEOBARDO	1,625.00
20082	ROMERO MATA GILBERTO IVAN	1,750.00

MUNICIPIO DE DURANGO
DIRECCION MUNICIPAL DE ADMINISTRACION Y FINANZAS
ANEXOS AL 30 DE JUNIO 2023

No. EMPLEADO	PRESTAMOS A CORTO PLAZO	SALDO
20084	RIOS ERIKA NORA	2,000.00
20085	RAMIREZ GRIJALVA JUVENAL	3,875.00
20108	DELGADO AREVALO ROBERTO JESUS	5,000.00
20122	CHAVARRIA FERNANDEZ OFELIA	1,350.00
20124	ALVAREZ FILETO MAYRA	4,750.00
20147	HIGAREDA MARIA GUADALUPE	4,375.00
20160	PAREDES MIRANDA MA. GLORIA	2,975.00
20173	GONZALEZ ESTRADA ELVA AMELIA	6,500.00
20204	VALENZUELA MEJIA ANGELICA MARIA	700.00
20208	ROSALES GONZALEZ CRISTIAN ADRIAN	1,375.00
20217	RIVERA QUIROGA MANUEL IGNACIO	2,000.00
20225	FLORES DE LA CRUZ JOSE GABRIEL	-2,625.00
20227	HERNANDEZ CASTAÑEDA JOSE MANUEL	500.00
20235	ARAGON BARRIOS MARIA FELIX	500.00
20239	ROSALES RIVAS MA. GUADALUPE	1,250.00
20245	MORAN ORTIZ MONICA TERESA	2,875.00
20259	BLANCO PINEDO JOSEFINA	5,000.00
20268	RIVERA SALAZAR RAFAEL	1,375.00
20273	GONZALEZ SIMENTAL ENRIQUETA	150.00
20276	CALDERON AVALOS DIANA KAROLINA	2,300.00
20291	CALZADA AGUILAR JOSE MANUEL	4,750.00
20292	ROMERO PULGARIN MANUEL ADRIAN	1,875.00
20295	ROMERO MATA GUILLERMO	7,250.00
20303	CABRALES CABRALES MIGUEL ANGEL	1,950.00
20307	SARIÑANA FLORES JAIME	6,000.00
20329	CALDERON SIMENTAL ISRAEL	2,450.00
20338	RIVERA CEDILLO ANAHI	2,200.00
20339	PEREZ SOLIS ALMA AURORA	1,875.00
20340	AVALOS ANAYA MARIA DE LOURDES	2,700.00
20382	GONZALEZ ROMERO TERESITA DE JESUS	2,625.00
20405	QUEZADA RAMIREZ ESPERANZA	300.00
20454	LOPEZ REYES JUAN CARLOS	1,625.00
20465	DEVORA RODRIGUEZ JUAN ANTONIO	5,000.00
20476	HERNANDEZ SOLIS ANTONIO	250.00
20491	LOZANO HERRERA FRANCISCO	2,500.00
20496	MAYORGA REYES JOSE UBALDO	3,625.00
20501	RIOS CORTEZ JESUS	2,250.00
20506	GONZALEZ CHAVEZ AGUSTIN	900.00
20522	GLORIA DELGADO ELVA	3,400.00
20523	TREVIÑO CHAIREZ ANA ROSA	11,425.00
20526	BARRERA ADAME MANUEL IVAN	3,125.00
20553	LOPEZ VAZQUEZ ALMA VERONICA	4,250.00
20561	CENICEROS JOSE ANTONIO	3,915.00
20579	CONTRERAS MEDRANO MANUEL DE JESUS	625.00
20607	SOLIS PEREZ USBALDO DIONISIO	3,375.00
20610	AGUERO DIAZ JOSUE JANIEL	1,750.00
20620	ROJAS BATRES JESSICA DANIELA	750.00
20632	JUAREZ MORALES CESAR	3,000.00

MUNICIPIO DE DURANGO
DIRECCION MUNICIPAL DE ADMINISTRACION Y FINANZAS
ANEXOS AL 30 DE JUNIO 2023

No. EMPLEADO	PRESTAMOS A CORTO PLAZO	SALDO
20638	BARRAZA SOTO EMILIO	4,625.00
20641	SOLIS QUINTERO MARTHA ELENA	3,875.00
20643	GONZALEZ VAZQUEZ ALONSO	2,250.00
20654	BAILON LEAL ERNESTO	3,875.00
20655	REYES SOTO PAOLA DEL SOCORRO	4,625.00
20685	MORENO DERAS JULIO CESAR	3,000.00
20699	RODRIGUEZ OJEDA OSIEL EMMANUEL	125.00
20722	LEDEZMA MOJICA JOSE MANUEL	750.00
20736	GARCIA ARROYO MARIA SONIA	1,750.00
20782	FLORES ONTIVEROS JORGE	1,625.00
20836	MADRID GARCIA FERNANDO ENRIQUE	3,875.00
20839	DE SANTIAGO ACUÑA JAVIER	3,125.00
20844	SALAZAR SARIÑANA IRLANDA DANIELA	2,500.00
20889	VAZQUEZ MORALES GABRIEL	375.00
20910	HERNANDEZ MARTINEZ GAMALIEL	4,875.00
20913	TORRES RODRIGUEZ MARCO ANTONIO	4,275.00
20950	MORALES RUIZ VELIA SARA	8,000.00
20964	RIVERA GARCIA CARLOS	2,500.00
20997	SALAS HERNANDEZ EDGAR EVARISTO	1,875.00
21052	RAMIREZ HERNANDEZ EDGAR URIEL	1,662.50
21084	RIVAS RODRIGUEZ LUZ MARIA	1,500.00
21106	SERRANO GRACIANO MANUEL DE JESUS	3,500.00
21109	GALLEGOS FELIX ALMA ROSA	3,750.00
21112	ROBLES FLORES JAEL ADILENE	4,000.00
21122	MATA VALDEZ GERARDO	250.00
21140	ROJAS BATRES CESAR OMAR	1,250.00
21158	ROSSO SEADE MARIA DEL RAYO	1,250.00
21240	GARCIA REYES JOSEFINA	150.00
21244	MARTINEZ GUERRERO MARIA DE LA LUZ	4,375.00
21361	CARRILLO MUÑOZ MA DE LOS ANGELES	3,875.00
21369	ESQUIVEL MARTINEZ MANUEL DE JESUS	4,000.00
21381	CONTRERAS ROJAS JUAN MANUEL	3,000.00
21465	GARCIA ORTIZ RENE ANTONIO	350.00
21496	SIMENTAL REYES DANIEL	3,250.00
21538	DIAZ VALVERDE ERICK GIOVANNI	4,500.00
21687	SOLIS RIVAS DAVID ABRAHAM	5,775.00
21705	HERNANDEZ LANDEROS LAURA GUADALUPE	4,250.00
21712	RIVERA AMAYA ANA LAURA	3,000.00
21715	GARCIA HERNANDEZ JOSE ANGEL	4,875.00
21726	VELAZQUEZ SOTO MARCO ANTONIO	3,000.00
22130	GOMEZ DIAZ LAURA SOCORRO	3,500.00
22158	CHAIREZ AGUILERA JOEL	2,875.00
22267	VICARIO MAGALLANES JUAN ANTONIO	1,500.00
22289	MORENO QUIÑONES JESSICA	5,375.00
22306	RODRIGUEZ MARTINEZ GUDELIA	1,500.00
22311	HERNANDEZ FERNANDEZ MARIBEL	700.00
22361	ANICETO ARREDONDO YENNY	5,125.00
22419	DE LEON SIMENTAL LIZBETH	2,750.00

MUNICIPIO DE DURANGO
DIRECCION MUNICIPAL DE ADMINISTRACION Y FINANZAS
ANEXOS AL 30 DE JUNIO 2023

No. EMPLEADO	PRESTAMOS A CORTO PLAZO	SALDO
22432	GALLARDO GARCIA HECTOR	3,125.00
22449	CABRERA TOVALIN ELSA EMMA	4,250.00
22476	VALENZUELA REYES LUIS ALBERTO	500.00
22478	SEGOVIA MUÑOZ DAMARIS LILY	2,500.00
22481	MALDONADO VALDIVIA HECTOR ABRAHAM	250.00
22563	ORTIZ CHAVEZ MANUEL DE JESUS	3,000.00
22585	BARRAZA MERAZ JOSE PEDRO	4,750.00
22600	CAMPOS CRUZ VICTORIA	1,750.00
22620	ALVARADO BANDERAS CINTHYA JANETH	2,000.00
22629	HERNANDEZ ARANDA PATRICIA	3,000.00
22641	TORRES GUERRERO JESUS GERARDO	2,100.00
22650	PULIDO MARTINEZ YADIRA GUADALUPE	-200.00
22673	ARAGON LOPEZ ADAN	500.00
22728	REYES SILVA PERLA VANESSA	500.00
22741	ANTUNA ROMERO JESSICA POULETT	5,100.00
22744	PEREZ SALDIVAR ADRIANA CAROLINA	250.00
22749	GALLEGOS ESTRADA ADAN CRISTOPER	2,625.00
22751	ONTIVEROS ANAYA RAYMUNDO	1,000.00
22753	PEREZ CASAS PEDRO	250.00
22758	DIAZ ZUÑIGA NORMA LARIZA	400.00
22760	MARTINEZ MALDONADO MARIA ESTHER	2,325.00
22761	DIAZ AGUIRRE MANUEL DE JESUS	600.00
22768	TORRES MUÑOZ OMAR ALEJANDRO	1,750.00
22775	MERCADO BUENDIA NAZARIO	625.00
22782	FAVELA HERNANDEZ MARCO ANTONIO	1,250.00
22800	MARTINEZ BARRENA ANA LUCIA	18,750.00
22804	MEDRANO VAZQUEZ JUAN MANUEL	2,477.75
22806	VAZQUEZ SALCIDO KEVIN DANIEL	6,250.00
22928	MACIAS NUÑEZ JUAN LEONARDO	8,250.00
22931	TREMILLO RAMIREZ LAURA INELIA	4,950.00
22932	OLIVARES GUERRERO JESUS OCTAVIO	1,750.00
23070	ESPARZA HERNANDEZ MONTSERRAT DEL CARME	3,500.00
23095	CASTRO ORTEGA NATALIA	12,750.00
23145	FELIX MEDINA MARTIN	7,389.26
23179	SIERRA CARREÑO FLORA MARINA	11,750.00
23219	CASTRO TAMAYO ANAY	4,875.00
TOTAL		\$ 2,502,366.79

MUNICIPIO DE DURANGO
DIRECCION MUNICIPAL DE ADMINISTRACION Y FINANZAS
ANEXOS AL 30 DE JUNIO 2023

DEUDORES POR ANTICIPOS DE LA TESORERIA	SALDO
COMUNICACION SOCIAL	6,000.00
DESARROLLO RURAL	10,000.00
DESARROLLO SOCIAL	5,000.00
EDUCACION	5,000.00
EGRESOS	100,000.00
FINANZAS	10,000.00
HOSPITAL DEL NIÑO	15,000.00
IMAC	10,000.00
INGRESOS	135,000.00
INSTITUTO DE LA MUJER	4,000.00
OFICINA DE CONTRALORIA	6,000.00
SALUD PUBLICA	45,000.00
SECRETARIA MUNICIPAL Y DEL AYUNTAMIENTO	15,000.00
SECRETARIA PARTICULAR	40,000.00
SEGURIDAD PUBLICA	15,000.00
SERVICIOS PUBLICOS	20,000.00
SISTEMAS	5,000.00
TURISMO	9,000.00
TOTAL	\$ 455,000.00

MUNICIPIO DE DURANGO
DIRECCION MUNICIPAL DE ADMINISTRACION Y FINANZAS
ANEXOS AL 30 DE JUNIO 2023

ANTICIPO A PROVEEDORES POR PRESTACION DE SERVICIOS Y ADQUISICION DE BIENES A CORTO PLAZO	SALDO
ANTICIPOS A PROVEEDORES DE BIENES Y SERVICIOS	2,144,984.98
TOTAL	\$ 2,144,984.98

MUNICIPIO DE DURANGO
DIRECCION MUNICIPAL DE ADMINISTRACION Y FINANZAS
ANEXOS AL 30 DE JUNIO 2023

ANTICIPO A PROVEEDORES DE BIENES Y SERVICIOS	SALDO
BANCA AFIRME SA	1,000,000.00
BASCULAS REVUELTA MAZA S.A. DE C.V	13,430.48
BBVA BANCOMER SERVICIOS	6,739.88
COMERCIALIZADORA ORTIGAL SA DE CV	5,833.48
DOMINGUEZ BARRIENTOS, C. ALVA NIDIA	529.20
FK MULTIOLOGISTICA S.C.	184,624.00
FRANCISCO NAHUM SERRANO MARTINEZ	150,800.00
GENERAL DE SEGUROS S.A.B.	11,195.00
GOBIERNO DEL ESTADO DE DURANGO	230,531.29
GRUPO NACIONAL PROVINCIAL S.A.B.	16,325.00
HDI SEGUROS SA DE CV	117,755.40
JOSAFATH MOLLEDA OLIVARES	37,700.00
KABLS COMERCIAL SA DE CV	10,579.20
KPTA ESTRATEGIA EDUCATIVA SA DE CV	4,620.00
RADIOMOVIL DIPSA SA DE CV	499.99
ROBERTO JIMENEZ ANDRADE	12,527.15
ROSALVA RAMIREZ SILVA	15,822.01
SECRETARIA DE GOBERNACION	7,792.00
SEGUROS AFIRME SA DE CV AFIRME GRUPO FINANCIERO	223,151.21
TESORERIA DE LA FEDERACION	736.00
UNIVERSIDAD DE SEGURIDAD Y JUSTICIA DE TAMAULIPAS	49,000.00
UNIVERSIDAD JUAREZ DEL ESTADO DE DURANGO	7,310.00
VIAJES ALVISA SA DE CV	37,483.69
TOTAL	\$ 2,144,984.98

MUNICIPIO DE DURANGO
DIRECCION MUNICIPAL DE ADMINISTRACION Y FINANZAS
ANEXOS AL 30 DE JUNIO 2023

CUENTAS POR PAGAR A CORTO PLAZO	SALDO
SERVICIOS PERSONALES	0.00
DEUDAS POR ADQUISICION O CONTRATACION DE BIENES Y SERV A CORTO PLAZO	93,757,652.45
PROVEEDORES DE OBRAS DE BIENES DE DOMINIO PUBLICO	129,270.31
RETENCIONES Y CONTRIBUCIONES POR PAGAR A CORTO PLAZO	34,747,262.26
DEVOLUCIONES DE CONTRIBUCIONES POR PAGAR A CORTO PLAZO	532,207.81
OTRAS CUENTAS POR PAGAR A CORTO PLAZO	30,714,189.97
TOTAL	\$ 159,880,582.80

MUNICIPIO DE DURANGO
DIRECCION MUNICIPAL DE ADMINISTRACION Y FINANZAS
ANEXOS AL 30 DE JUNIO 2023

PROVEEDORES DE BIENES Y SERVICIOS	SALDO
AA360 SC	116,000.00
ABASTECEDORA DE CONSUMIBLES DE COMPUTO Y OFICINA SA DE CV	193,742.00
ACEROS, PERFILES Y ANGULOS DE CALIDAD SA DE CV	727,142.81
ADAN ACOSTA ARANDA	128,412.00
AGUAS DEL MUNICIPIO DE DURANGO	652,091.74
ALEJANDRA ESPINO GANDARILLA	13,451.33
ALFREDO UNZUETA ROMO	148,874.40
ALMA LETICIA VALVERDE GONZALEZ	23,200.00
ALMA LORENZA PEREZ GONZALEZ	27,654.74
ALMA ROCIO ARAGON BOTELLO	4,770.00
ALVARO GERARDO ADAME AMADOR	221,999.14
AMERICA MINERVA MORA VALVERDE	516,988.32
ANA MARIA GALLAGA RASO	396,522.24
ANA TERESA HERRERA ALVAREZ DEL CASTILLO	-4,586.76
ANA VALERIA FLORES GALVAN	67,947.00
ANDRES DE LA PARRA HINTZE	42,642.15
ARMANDO GUZMAN SANCHEZ	17,693.00
ARTURO ERNESTO CASTRO VAZQUEZ	131,106.45
ARTURO LEON ZALDIVAR ORONA	34,746.00
ASOCIACION NACIONAL DE CIUDADES MEXICANAS DEL PATRIMONIO MUNDIAL AC	75,000.00
ATANASIO HERNANDEZ DERAS	25,245.00
AURELIO JAHID ESPINO HERRERA	123,679.03
AUTOPARTES EL PASO SA DE CV	3,052.00
AUTOS FAZA SA DE CV	762,500.00
AZTEC MEDIC SA DE CV	1,266.72
BALDOMERO CAVAZOS ALVARADO	83,306.40
BANCO INVEX. S.A. FIDEICOMISO 1973	20,291,237.63
BEAST CLEAN LAGUNA SA CV	844,641.98
BIGOS FERRETERO SA DE CV	412,568.67
BLANCA DELIA JIMENEZ	61,596.00
BLANCA IVONNE PALOMARES RAMIREZ	3,180.00
BRUX SEGURIDAD PRIVADA SRL DE CV	16,008.00
CADENA COMERCIAL OXXO SA DE CV	93,290.00
CAMARA DE COMERCIO SERVICIOS Y TURISMO DE DURANGO	94,600.00
CAMIONERA DE DURANGO SA DE CV	5,604.08
CARLOS RUBEN CEBALLOS MORENO	202,802.80
CATALINA ESCARPITA FRANCO	315,739.73
CENTRO DE COMPUTO SA DE CV	298,038.35
CENTRO EMPRESARIAL DE DURANGO SP	43,900.00
CEPANCA CONSTRUCCIONES SA DE CV	217,057.00
CESAR IVAN MEDINA MARTINEZ	78,462.40
CESAR VILLA CONTRERAS	243,221.02
CIA EDITORA DE LA LAGUNA SA DE CV	528,800.00
CIA PERIODISTICA EL SOL DE DURANGO SA DE CV	360,000.00
CINDY GUADALUPE AGUIRRE DOMINGUEZ	3,480.00
CLAUDIA GUADALUPE SALINAS GONZALEZ	31,800.00
COMERCIAL SIERRA MADRE SA DE CV	19,395.40
COMERCIALIZADORA DE LUBRICANTES Y FILTROS ALFER SAS DE CV	18,347.81
COMERCIALIZADORA DE MULTIPRODUCTOS DEL GUADIANA SA DE CV	559.70
COMERCIALIZADORA ELISMAR SA DE CV	18,275.86
COMERCIALIZADORA PEZZETA SA DE CV	74,958.05
COMERCIALIZADORA RUT KICH SA DE CV	35,716.32
COMISARIATOS DE DURANGO SA DE CV	364,240.00

MUNICIPIO DE DURANGO
DIRECCION MUNICIPAL DE ADMINISTRACION Y FINANZAS
ANEXOS AL 30 DE JUNIO 2023

PROVEEDORES DE BIENES Y SERVICIOS	SALDO
CONSTRUCCIONES JANKAR SA DE CV	9,862.00
COPIADORAS DE DURANGO SA DE CV	7,600.01
COPIMEGATRON S.A. DE C.V	378,277.24
CRISTINA DALETH ZEPEDA SANCHEZ	680,718.41
CRISTOBAL ALEJANDRO DE LARA ALDAVA	16,536.00
DAVID VICTORINO RUIZ	327,935.41
DELTA UNILINE SA DE CV	221,453.89
DESARROLLO EN EMERGENCIAS MEDICAS Y ATENCION PREHOSPITALARIA S.C.	126,730.00
DEZARA S DE RL DE CV	1,436,221.78
DIFUSORAS DE DURANGO, S.A.	23,200.00
DIRECHISA SA DE CV	46,481.20
DISTRIBUIDORA ARCA CONTINENTAL S DE RL DE CV	18,669.01
DISTRIBUIDORA Y COMERCIALIZADORA CIRCULO ROJO SA DE CV	994,586.78
DIZA SOLUCIONES DE OFICINA SA DE CV	119,674.26
DURANGO ELECTROMECANICA SA DE CV	9,155.08
DURANGO RACE S.C	49,880.00
DUSA PAPELERA SA DE CV	2,738.05
EDGAR ALONSO VELAZQUEZ HERRERA	30,000.00
EDGAR EUSEBIO SOTO CASAS	278,713.20
EDGAR ISSAC ALDABA SARMIENTO	592,447.52
EDGAR MERAZ DIAZ	268,952.38
EDITORA NAVA STENNER SC	150,000.00
EDUARDO GUILLERMO NAFARRATE ALARCÓN	3,712.00
EDUARDO ORTEGA SOLANO	23,236.87
ELIAS HERRERA TERRAZAS	39,550.00
ELODIA BELTRAN CARRANZA	214,780.01
ENERGIA Y SERVICIOS COORDINADOS SA DE CV	123,224.03
ENRIQUE ORDUÑA RAMIREZ	37,100.28
EQUIPOS E INNOVACION PARA AGRICULTURA Y CONSTRUCCION SA DE CV	110,562.04
ERENDIRA BERENICE MEDRANO TRUJILLO	47,323.01
ESPAÑA SELECT SA DE CV	2,901,286.98
ESTEFANIA LOZANO GALLARDO	69,600.49
ESTRUCTURAS Y CONSTRUCCIONES INTELIGENTES DE DURANGO SA DE CV	72,150.00
FARMACIAS MPB S DE RL DE CV	13,707.00
FELIPE RODARTE CASTRO	12,720.00
FERNANDO ARANGO PEREZ	49,877.10
FERRETERIA Y MATERIALES CYMA SA DE CV	794,017.20
FERRETERIA Y MATERIALES REAL DEL MEZQUITAL SA DE CV	86,596.37
FILEMON SANCHEZ VAZQUEZ	210,849.01
FRANCISCO ESPINO HERNANDEZ	63,568.00
FRANCISCO FERNANDO RUEDA CASTAÑEDA	2,980.02
FRANCISCO JAVIER FIGUEROA ALCANTAR	200,285.14
FRANCISCO PALOS CHAVEZ	60,000.00
GARDIMAR SA DE CV	101,733.28
GASOSERVICIOS PREMIER SA DE CV	736,717.22
GB MARKETING TOTAL S.A. DE C.V.	23,200.00
GERARDO JUAREZ LOERA	8,000.00
GERARDO SANTILLAN URIBE	175,223.24
GERINPRO CONSULTORES S.C.	64,380.00
GINA IVETTE ARRIETA VARGAS	61,027.60
GLOBAL STANDARDS SC	275,500.00
GLORIA GUADALUPE CELESTINO ADAME	148,155.00
GRUPO CONSTRUCTOR RIJOARA S DE RL DE CV	637,000.00

MUNICIPIO DE DURANGO
DIRECCION MUNICIPAL DE ADMINISTRACION Y FINANZAS
ANEXOS AL 30 DE JUNIO 2023

PROVEEDORES DE BIENES Y SERVICIOS	SALDO
GRUPO RADIO CENTRO SAB DE CV	27,840.00
GUILLERMO MELENDEZ QUINTEROS	195,428.70
HEBERT PEREZ RODRIGUEZ	1,370,076.00
HER SIERRA SA DE CV	10,907.24
HOMAR CANO CASTRELLON	146,716.80
HOTEL GOBERNADOR SA DE CV	19,539.02
HUGO ALBERTO RODRIGUEZ GANDARA	7,146.04
ICICAC SA DE CV	301,368.00
IDEAM SOFTWARE SOLUTIONS SAS DE CV	2,867,491.29
IGNACIO ISRAEL ROJO ZAPIEN	53,348.00
IMPLEMENTOS AGROPECUARIOS DELGADO SA DE CV	280,800.06
INDUSTRIAS SIMHER SA DE CV	4,350.00
INGENIERIA E INMOBILIARIA JADE SA DE CV	673,828.00
INMOBILIARIA RESCO SA DE CV -	151,056.36
INSTITUTO POLITECNICO NACIONAL	71,760.00
INTERGAS DEL NORTE SA DE CV	72,624.08
IONET SOLUCIONES TECNOLOGICAS SA DE CV	448,168.32
ISAAC MUNGUIA GUADARRAMA	6,148.00
IVAN MORA ARELLANO	108,808.00
IVONNE SANTIESTEBAN GUTIERREZ	1,147.50
JAIME LANDEROS	5,085.01
JAIME VILLASANA MORALES ONTIVEROS	52,014.40
JESSE AMAYA TORRES	65,586.40
JESUS ALBERTO SORIA NAJERA	4,060.00
JESUS GUILLERMO MIJARES CASAVANTES	214,784.11
JESUS MANUEL FELIX CASTRELLON	43,031.25
JESUS OMAR GARCIA SANTANA	22,376.25
JESUS ORTIZ CALZADA	26,416.68
JESUS RAMOS LOPEZ	816,000.00
JOANA ROSARIO HERRERA CANO	9,425.00
JOAQUIN ALONSO ORTIZ HARO CARRANZA	14,875.00
JONATHAN DE JESUS GARCIA ALANIS	29,490.75
JORGE ALBERTO HERRERA COSSAIN	2,436.00
JORGE ALEJANDRO PUENTE GARZA	480,000.00
JOSE ALFREDO QUIÑONES NAVARRETE	56,801.25
JOSE CARLOS BUENO RODRIGUEZ	87,518.60
JOSE GABRIEL PULGARIN PULIDO	53,469.99
JOSE GUADALUPE VALTIERRA RAMIREZ	261,090.66
JOSE LUIS BEJARANO LARA	21,228.00
JOSE LUIS CAMPOS CHAIREZ	10,000.01
JOSE LUIS LARRETA SANTOS	20,621.55
JOSE MANUEL DE LA CRUZ SANCHEZ	41,760.00
JOSE MIGUEL CANO HINOJOSA	11,165.00
JOSE MIGUEL ORTIZ VALDEZ	124,957.52
JOSE QUIÑONES NAVAR	3,132.00
JOSE TITO MONARES SOLIS	85,398.41
JUAN ALONSO SIQUEIROS CASARES	7,469.12
JUAN CARLOS SERRANO GONZALEZ	11,600.00
JUAN FRANCISCO PASILLAS AGUILAR	522.05
JUAN GUILLERMO FLORES CASTRELLON	23,200.00
JUAN IGNACIO MARTINEZ YAÑEZ	2,784.00
JUAN MANUEL FRAYRE SAUCEDO	280,219.50
JUAN MANUEL RODRIGUEZ RUIZ	20,880.00

MUNICIPIO DE DURANGO
DIRECCION MUNICIPAL DE ADMINISTRACION Y FINANZAS
ANEXOS AL 30 DE JUNIO 2023

PROVEEDORES DE BIENES Y SERVICIOS	SALDO
JUANA PANTOJA RAMIREZ	791,999.93
JUDITH GUTIERREZ FLORES	1,549.12
JUDITH RODARTE CHAVEZ	20,021.60
KARLA YURIDIA PEREZ DIAZ	265,783.84
LA BOCADERIA S DE RL DE CV	349,844.40
LASER TELECOMUNICACIONES DURANGO SA DE CV	812,000.00
LAURA ROCHA VALENCIA	51,637.50
LIFECCIDENTAL DESARROLLANDO IDEAS SA DE CV	180,000.00
LLANTAS Y SERVICIOS INDUSTRIALES, S.A. DE C.V.	19,936.00
LORETO LOPEZ RIVERA	300,000.00
LUBIA MARQUEZ JUAREZ	1,160.00
LUIS HERNANDEZ ANGEL	95,223.24
LUIS MARIO ASCENCIO CARBAJAL	13,669.44
LUIS ROBERTO GAMBOA BANDA	424,125.00
MANUEL MORAN ROMERO	42,989.60
MARCO ANTONIO LEVARIO TURCOTT	5,800.00
MARIA CANDELARIA RODRIGUEZ SOLIS	81,654.72
MARIA DE LA LUZ ESCOBEDO REYES	32,524.00
MARIA EDUVIGES SOLEDAD GUZMAN LARA	321,031.70
MARIA ELENA BRITO LOPEZ	21,560.25
MARIA FERNANDA ELIZONDO HERMOSO	9,628.00
MARIA FERNANDA TORRES CARRASCO	2,418.60
MARIA GUADALUPE PIZARRO DE LA GARZA	482,700.00
MARIA GUADALUPE VARGAS BARRERA	3,016.00
MARIA ROSAURA GAMEZ RIVAS	72,063.84
MARICELA HIDALGO LOPEZ	81,694.00
MARIZA AYALA PEREZ	15,809.87
MARTHA PEREZ SANDOVAL	55,252.50
MARTHA YADIRA SANCHEZ CAVAZOS	326,865.36
MATERIALES ELECTRICOS DE DURANGO SA DE CV	74,619.96
MECAM INGENIERIA SA DE CV	439,309.38
MEDICS RUECAS SA DE CV	31,660.00
MERCADO DE PARTES AUTOMOTRICES DE DURANGO SA DE CV	160.00
MICROSOFT MEXICO	2,299,939.85
MIGUEL BERMUDEZ QUIÑONES	440,000.00
MIRIAM GRACIELA CASSIO CALDERON	128,596.20
MISAEI ABIUD BARRAZA CASTAÑEDA	6,960.00
MIVASU SA DE CV	2,244.00
MUEBLERIA CENTRAL SA DE CV	20,585.00
MULTIGPS, S.A DE C.V.	16,519.80
MULTIMEDIOS SA DE CV	116,000.00
MULTIMEDIOS UNES SC	70,760.00
NANCY ELIZABETH PEREZ DIAZ	387,857.60
NORMA AIDE IBARRA DIAZ	150,000.00
NORMA PATRICIA ORTIZ GUTIERREZ	17,167.54
OCTAVIO SANCHEZ GONZALEZ	22,736.00
OPERADORA CASFAC SA DE CV	499,039.76
OPERBES SA DE CV	437,320.00
OSCAR ALONSO ALVAREZ SANTANA	321,138.00
PABLO ANTUNEZ COTA	2,173.99
PABLO LOPEZ PANIAGUA	135,000.01
PAPELERA DEL NORTE DE LA LAGUNA SA DE CV	58,838.06
PAPELERIA Y MERCERIA LEON SA DE CV	413,227.26

MUNICIPIO DE DURANGO
DIRECCION MUNICIPAL DE ADMINISTRACION Y FINANZAS
ANEXOS AL 30 DE JUNIO 2023

PROVEEDORES DE BIENES Y SERVICIOS	SALDO
PATRICIA MARIA SANCHEZ NEVAREZ	30,740.00
PATRONATO DE BOMBEROS DEL AYUNTAMIENTO DE DURANGO AC	20,300.00
PEDRO MARTINEZ GANDARA	149,860.40
PERLA MARIA MAPULA ESTRADA	23,850.00
PINTURAS ACUARIO DEL NORTE SA DE CV	76,324.79
PIXAN EVENTOS SA DE CV	354,159.60
PRODUCCION Y COMERCIALIZACION DE PAN Y SIMILARES VIZCAYA SA DE CV	14,400.00
PROVEEDORA DE CONSUMIBLES DE DURANGO SA DE CV	22,559.38
RADIO COMUNICACION GAMAR SA DE CV	344,999.99
RAFAEL WONG SERRANO	300.00
RAUL MANUEL SOLANA CARDENAS	434,750.14
RCA MEDICAL SA DE CV	348,582.32
REFACCIONARIA FORESTAL GUADIANA SA DE CV	250,046.77
REGIO GAS LERDO SA DE CV	4,358.14
RENOVADORA AVENIDA SA DE CV	95,934.99
REVESTIMIENTOS Y PAVIMENTOS RYPSA SA DE CV	5,049,263.61
REVITALIZACION ORGANIZACIONAL SC	60,000.00
ROBERTO JIMENEZ ANDRADE	138,787.67
ROCIO ELIZABETH OLIVAS ESPINOZA	10,172.00
ROCIO VERONICA VIDALES AVITIA	2,120.00
ROGELIO MENDOZA SIERRA	135,940.40
ROSA MARGARITA MAYORQUIN VALTIERRA	49,935.00
ROSALIA ERIKA QUIÑONES CAMPOS	15,000.00
SANDRA INES GALVAN RIVAS	7,099.20
SANDRA MONICA SERRATO VARGAS	52,549.20
SAVILO CONSTRUCCION SA DE CV	47,636.22
SECRETARIA DE ENERGIA	1,510.00
SECRETARIA DE FINANZAS Y DE ADMINISTRACION	5,052.30
SERGIO ALBERTO MAGALLANES CASTAÑEDA	5,680.12
SERGIO ALEJANDRO REYES SAUCEDO	3,098,094.77
SERGIO ANTONIO BENITEZ RUIZ	78,505.00
SERPROF BIOMED SA DE CV	19,690.72
SERVICIO CASAL DE DURANGO SA DE CV	1,623,425.92
SERVICIO KORIAN SA DE CV	733,609.00
SERVICIO MEZQUITAL Y NAZAS SA DE CV	1,639,674.76
SERVICIO PAN AMERICANO DE PROTECCION SA DE CV	191,885.36
SERVICIOS DE SALUD DE DURANGO	1,153.72
SILVIA AYALA EQUIHUA	182,702.25
SOBREVISION SA DE CV	382,800.00
SOCIEDAD GASTRONOMICA LAZCAR	21,659.60
SOFTEC SC	600.00
SOL-BOX SOLUCIONES INTEGRALES SA DE CV	281,869.37
SOLUCIONES INTEGRALES E INNOVACION TECNOLOGICA SUSTENTABLE SA DE CV	5,433.01
SOSHNIKOVA ALENA VALERIEVNA	122,000.00
SOTERO ALDABA MUÑOZ	67,895.99
SUPER SERVICIO SAN JUAN SA DE CV	352,624.85
TECNOLOGIA DE GESTION Y COMUNICACION SA DE CV	508,720.00
TELEFONOS DE MEXICO SAB DE CV	151,826.02
TEODORO NUÑEZ NEVAREZ	153,484.99
TERESA DE JESUS DUEÑES ROSALES	9,901.60
TERESA VIRGINIA HERRERA FLORES	344,290.00
TERESITA DE JESUS GARCIA ROSALES	107,071.40
TERRA CONSULTORIA Y SERVICIOS DE LA CONSTRUCCION SAS DE CV	49,880.00

MUNICIPIO DE DURANGO
DIRECCION MUNICIPAL DE ADMINISTRACION Y FINANZAS
ANEXOS AL 30 DE JUNIO 2023

PROVEEDORES DE BIENES Y SERVICIOS	SALDO
TRANSMISIONES Y DIFERENCIALES DE LA LAGUNA SA DE CV	726,096.24
TRANSMISORA REGIONAL RADIO FORMULA SA DE CV	87,000.00
TRANSPORTACION EMPRESARIAL DGO S DE RL DE CV	116,000.00
TRECE MERCANTIL DE AMERICA SA DE CV	11,368.00
TV AZTECA SAB DE CV	174,000.00
TV CABLE DEL GUADIANA SA DE CV	238,520.00
TV DIEZ DURANGO SA DE CV	191,400.00
VARELA MALDONADO Y ASOCIADOS SA DE CV	506,550.00
VIAJES ALVISA SA DE CV	140,431.00
VICTOR MANUEL ALFONSO LEYVA SALAS	35,458.29
VICTOR MANUEL GONZALEZ MORALES	5,800.00
VICTOR RUBEN HERNANDEZ GUERRERO	180,000.00
VISION E INGENIO SOFTWARE DE CV	1,452,849.20
YESENIA CONCEPCION ZAVALA BARRERA	867,680.00
ZANE OMAR FRANCISCO GUILLEN CORONEL	4,770.00
ZOBRAN S DE RL DE CV	0.16
TOTAL	\$ 85,699,428.44

MUNICIPIO DE DURANGO
DIRECCION MUNICIPAL DE ADMINISTRACION Y FINANZAS
ANEXOS AL 30 DE JUNIO 2023

PROVEEDORES OTROS		SALDO
ALBERTO YISCARD ESPINOZA GUTIERREZ	EMPLEADO	8,113.00
ARMANDO NAVA ROMERO	EMPLEADO	316
AXA SEGUROS SA DE CV	AEGURADORA	3,962,995.04
CAMINAMOS POR DURANGO AC	ORGANIZACIÓN	45,000.00
COLECTIVO E-LIDER DURANGO AC	ORGANIZACIÓN	20,000.00
ELVIRA SILERIO DIAZ	EMPLEADO	2,175.00
FRANCISCO EMILIANO GONZALEZ MARTINEZ	EMPLEADO	4,269.80
JORGE ISRAEL HERRERA CASTRO	EMPLEADO	2,557.56
MARCO ANTONIO CONTRERAS VILLANUEVA	EMPLEADO	3,949.84
MUNICIPIO DE DURANGO	MUNICIPIO	190,002.79
MUNICIPIO DURANGO DEVOLUCIONES	MUNICIPIO	50,202.78
NORMA ANGELICA MIRAMONTES AYALA	EMPLEADO	9,223.01
OBED JIMENEZ CAZALES	EMPLEADO	4,715.60
ORGANIZACION DE PROTECCION A LAS FAMILIAS DE	ORGANIZACIÓN	7,000.00
ROSA MARIA ASCENCIO ORRANTE	EMPLEADO	4,138.59
SANDRA NIGERIA RIVERA ESTRADA	EMPLEADO	1,385.40
SEGUROS VE POR MAS, SA GRUPO FINANCIERO VE	ASEGURADORA	345,620.00
SINDICATO DE TRABAJADORES MUNICIPALES	SINDICATO	2,038.70
VALERIA GUTIERREZ VELASCO	EMPLEADO	6,324.00
TOTAL		\$ 4,670,027.11

MUNICIPIO DE DURANGO
DIRECCION MUNICIPAL DE ADMINISTRACION Y FINANZAS
ANEXOS AL 30 DE JUNIO 2023

PROVEEDORES DESCENTRALIZADOS	SALDO
INSTITUTO MUNICIPAL DE VIVIENDA DE DURANGO	263,196.90
SISTEMA PARA EL DESARROLLO INTEGRAL DE LA FAMILIA DEL MUNICIPIO DE DURANGO	3,125,000.00
TOTAL	\$ 3,388,196.90

MUNICIPIO DE DURANGO
DIRECCION MUNICIPAL DE ADMINISTRACION Y FINANZAS
ANEXOS AL 30 DE JUNIO 2023

PROVEEDORES DE OBRAS DE BIENES DE DOMINIO PUBLICO	SALDO
CARLOS ERNESTO AVINA MEDINA	3,886.66
DAVID LANZARIN QUEZADA	92,877.82
LUIS JAVIER ARELLANO NEVAREZ	4,845.41
GRUPO CONSTRUCTOR LA PERLA DEL GUADIANA SA DE CV	27,660.42
TOTAL	\$ 129,270.31

MUNICIPIO DE DURANGO
DIRECCION MUNICIPAL DE ADMINISTRACION Y FINANZAS
ANEXOS AL 30 DE JUNIO 2023

RETENCIONES Y CONTRIBUCIONES POR PAGAR A CORTO PLAZO	SALDO
RETENCIONES DE IMPUESTOS POR PAGAR A CORTO PLAZO	29,520,717.00
OTRAS RETENCIONES Y CONTRIBUCIONES POR PAGAR A CORTO PLAZO	5,226,545.26
TOTAL	\$ 34,747,262.26

MUNICIPIO DE DURANGO
DIRECCION MUNICIPAL DE ADMINISTRACION Y FINANZAS
ANEXOS AL 30 DE JUNIO 2023

RETENCIONES DE IMPUESTOS POR PAGAR A CORTO PLAZO	SALDO
RETENCION DE ISR POR SUELDOS Y SALARIOS	8,741,978.79
RETENCION DE ISR DE FINIQUITOS	1,151,431.22
RETENCION DE ISR DE REGIMEN SIMPLIFICADO DE CONFIANZA	36,392.24
RETENCION DE ISR POR ARRENDAMIENTO 10%	99,737.71
RETENCION DE ISR POR HONORARIOS 10%	21,595.34
RETENCION CEDULAR EN ARRENDAMIENTOS	18,831.63
RETENCION CUOTAS DE AFORES	9,276,696.33
RETENCION CUOTAS DEL SEGURO SOCIAL	10,174,053.74
TOTAL	\$ 29,520,717.00

MUNICIPIO DE DURANGO
DIRECCION MUNICIPAL DE ADMINISTRACION Y FINANZAS
ANEXOS AL 30 DE JUNIO 2023

OTRAS RETENCIONES Y CONTRIBUCIONES POR PAGAR A CORTO PLAZO	SALDO
ACREEDORES DIVERSOS SEGUROS INBURSA	47,708.45
AXA SEGUROS SA	419,440.81
CUOTAS SINDICATO	104,504.50
DESCUENTO POR PREDIAL	8,303.70
DESCUENTOS POR RESPONSABILIDADES	4,544.33
FAMSA	45,703.91
FOMEPADE (PRESTAMOS)	483,307.17
FONACOT	2,179,168.18
FONDO DE AHORRO	5,433.88
FUNERALES HERNANDEZ (PLAN PREVISOR)	5,772.00
GAS IMPERIAL SA	2,302.88
GASTOS PARA FUNERAL	273,580.00
GRUPO PERTERA SA DE CV	84,496.70
LIBERTAD SERVICIOS FINANCIEROS	39,853.44
OTRAS DEDUCCIONES EN NOMINA	154,778.39
PRESTACIONES FINMART	76,212.53
PROGRAMA PROMESA	126,875.00
PROMOTORIA VVV, S.A.P. DE C.V., SOFOM, E.N.R	9,136.82
PROYECTO COINCIDIR SA DE CV SFP	50,353.59
RETENCION D.I.V.O. 5%	7,138.84
RETENCION DURANGO SOLIDARIO	190,000.00
RETENCION I.C.I.C. 2%	2,131.65
RETENCION PARTIDO REVOLUCIONARIO INSTITUCIONAL	450.00
RETENCION POR PENSION ALIMENTICIA	23,284.46
SEGUROS ARGOS	2,688.90
SEGUROS METLIFE	23,902.05
UNICREDIX	821,917.22
VATORO S. A. P. I. DE C. V. , SOFOM, E.N.R	33,555.86
TOTAL	\$ 5,226,545.26

MUNICIPIO DE DURANGO
DIRECCION MUNICIPAL DE ADMINISTRACION Y FINANZAS
ANEXOS AL 30 DE JUNIO 2023

OTRAS CUENTAS POR PAGAR A CORTO PLAZO	SALDO
ACREED DIV DEP NO IDENTIFICADOS	8,187,808.00
ACREED DIV APOYOS SINDICATO	583,247.41
ACREED DIV ARQUEO DE CAJA	458,415.50
ACREED DIV BECAS Y APOYOS	77,500.00
ACREED DIV BOMBEROS	527,586.04
ACREED DIV CRUZ ROJA	281,157.68
ACREED DIV IMPLAN	63,800.00
ACREED DIV MUNICIPIO DURANGO ESCUELAS	16,500.00
ACREED DIV ORG SIN FINES DE LUCRO	624,000.00
ACREED DIV PROGRAMA SOCIAL INTERNET	80,280.00
ACREED. DIV. DEPOSITOS NO CORRESPONDIDOS DE ENTIDADES EXTERNAS	3,176.00
ACREEDORES DIVERSOS DEPOSITOS EN GARANTIA	2,135,381.41
ACREEDORES DIVERSOS FEDERACION	51,248.32
ACREEDORES DIVERSOS GOBIERNO DEL ESTADO	438,990.70
ACREEDORES DIVERSOS RECUPERACION DE OBRA	8,807,767.13
ASAMBLEA EXTRAORDINARIA	81,760.00
CAPITAL SEMILLA	73,461.94
COMISION FEDERAL DE ELECTRICIDAD	1,047,242.07
FONDO PARA LA CONSOLIDACION	518,595.04
FONDOS ROTATORIOS	6,213,503.83
OTROS	193,646.36
PARA QUE NADIE SE QUEDE ATRAS	100,253.07
PENAS CONVENCIONALES A CONTRATISTAS	52,429.30
PRESTAMOS GNP	96,440.17
TOTAL	\$ 30,714,189.97

**DE LOS ESTADOS E INFORMES CONTABLES, PRESUPUESTARIOS, PROGRAMÁTICOS Y DE LOS
INDICADORES DE POSTURA FISCAL**

I) NOTAS A LOS ESTADOS FINANCIEROS

Con el propósito de dar cumplimiento a los artículos 46 y 49 de la Ley General de Contabilidad Gubernamental, los entes públicos deberán acompañar notas a los estados financieros cuyos rubros así lo requieran teniendo presente los postulados de revelación suficiente e importancia relativa con la finalidad, que la información sea de mayor utilidad para los usuarios. Así como a las Normas y Metodología para la emisión de la información financiera y estructura de los estados financieros básicos del ente público y características de sus notas, según CONAC (última reforma DOF 06-12-2022).

Los tres tipos de notas que acompañan a los estados, a saber:

- a) Notas de gestión administrativa,
- b) Notas de desglose, y
- c) Notas de memoria (cuentas de orden).

a) NOTAS DE GESTIÓN ADMINISTRATIVA

Introducción

Los Estados Financieros del Municipio de Durango, proveen de información financiera alineados a la Ley General de Contabilidad Gubernamental y tienen como objetivo proporcionar la información acerca de la situación financiera, resultados de gestión, así como los flujos de efectivo del ejercicio de acuerdo con la ley de Ingresos y Presupuesto de Egresos 2023. Misma información es indispensable para la toma de decisiones, rendición de cuentas, transparencia y fiscalización de la Cuenta Pública. Estas Notas tienen como objetivo la revelación del contexto y de los aspectos económico-financieros más relevantes que influyeron en las decisiones del período, y que deberán ser considerados en la elaboración de los estados financieros para la mayor comprensión de los mismos y sus particularidades.

1. Autorización e Historia

El Municipio libre es una institución de orden público, base de la división territorial y de la organización política y administrativa del Estado, constituido por una comunidad de personas, establecida en un territorio determinado, dotado de personalidad jurídica y patrimonio propio, autónomo en su régimen interior y con libre administración de su Hacienda.

El Ayuntamiento se integra por un Presidente Municipal, un Síndico, y 17 regidores, el cual se renueva en su totalidad cada tres años e inicia sus funciones el primero de septiembre posterior a la elección.

El Ayuntamiento tiene un Director Municipal de Administración y Finanzas con las funciones del Tesorero establecidas por la Ley Orgánica Municipal.

a) Fecha de creación.

El origen de la ciudad de Durango se remonta al 8 de julio de 1563, cuando el explorador español Francisco de Ibarra decidió fundarla en el valle de Guadiana. El nombre oficial de esta ciudad es Victoria de Durango.

b) Principales cambios en la estructura.

La estructura organizacional del Municipio de Durango esta publicado en la página Web: <https://www.municipiodurango.gob.mx/index.php/organigrama/>

2. Panorama Económico y Financiero

Con fecha 25 de diciembre de 2022, se publica en el Diario Oficial del Gobierno del Estado de Durango, la Ley de Ingresos del Municipio de Durango. Se autoriza en su artículo 1 los ingresos para el Municipio de Durango para el ejercicio fiscal 2023, el importe de \$ 2,874,716,819.00, sin incluir Organismos Descentralizados.

3. Organización y Objeto Social

- a) Objeto Social. El Municipio de Durango tiene como objeto social el compromiso de trabajar con calidad en el marco jurídico de la legalidad, honestidad, transparencia.

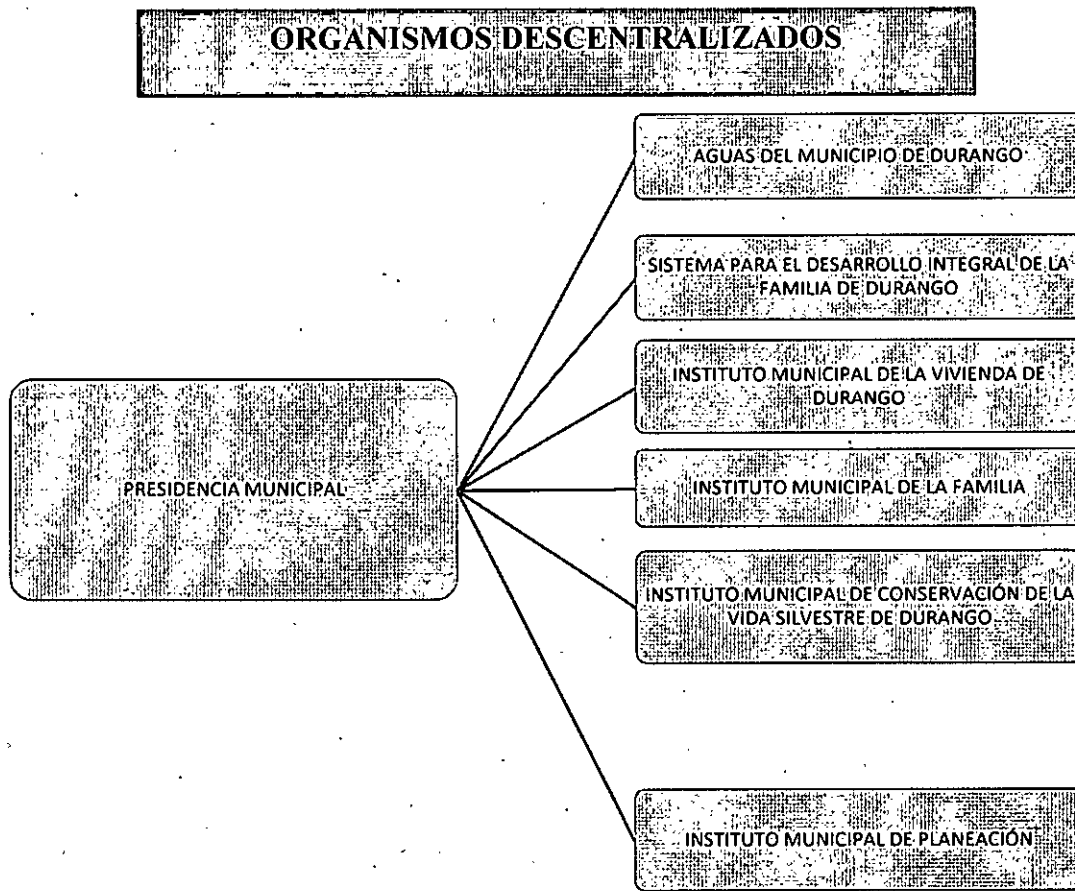
MUNICIPIO DE DURANGO

- Notas a los Estados Financieros

JUNIO 2023

(pesos)

- b) Su principal actividad es administrar los recursos de manera responsable dando cumplimiento a las propuestas de los ingresos y egresos del ejercicio fiscal inmediato en tiempo y forma, priorizando la atención ciudadana, de servicios públicos, de seguridad y vialidad, limpieza de áreas públicas, alumbrado público, recolección de residuos sólidos, permisos en la vía pública, etc.
- c) El periodo fiscal comprendido del 01 de enero al 30 de junio de 2023.
- d) Su régimen fiscal es persona moral sin fines de lucro.
- e) Dentro de sus consideraciones fiscales está obligado al pago de ISR retenido por sueldos y salarios, honorarios y arrendamientos, no es sujeto al pago de impuesto al valor agregado ni al impuesto sobre la renta de ingresos percibidos.
- f) La estructura orgánica del Municipio de Durango se integra de la siguiente manera:



MUNICIPIO DE DURANGO

- Notas a los Estados Financieros

JUNIO 2023

(p'505)

**GOBIERNO
CENTRAL**

PRESIDENCIA MUNICIPAL

SECRETARÍA MUNICIPAL Y DEL AYUNTAMIENTO

DIRECCIÓN MUNICIPAL DE ADMINISTRACIÓN Y FINANZAS

DIRECCIÓN MUNICIPAL DE DESARROLLO URBANO

DIRECCIÓN MUNICIPAL DE OBRAS PÚBLICAS

DIRECCIÓN MUNICIPAL DE SERVICIOS PÚBLICOS

DIRECCIÓN MUNICIPAL DE DESARROLLO SOCIAL Y HUMANO

DIRECCIÓN MUNICIPAL DE SALUD PÚBLICA

DIRECCIÓN MUNICIPAL DE MEDIO AMBIENTE

DIRECCIÓN MUNICIPAL DE SEGURIDAD PÚBLICA

DIRECCIÓN MUNICIPAL DE PROTECCIÓN CIVIL

DIRECCIÓN MUNICIPAL DE EDUCACIÓN

DIRECCIÓN MUNICIPAL DE COMUNICACIÓN SOCIAL

DIRECCIÓN MUNICIPAL DE DESARROLLO RURAL

DIRECCIÓN MUNICIPAL DE FOMENTO ECONÓMICO

DIRECCIÓN MUNICIPAL DE PROMOCIÓN TURÍSTICA

DIRECCIÓN MUNICIPAL DE INSPECCIÓN

INSTITUTO MUNICIPAL DEL ARTE Y LA CULTURA

INSTITUTO MUNICIPAL DEL DEPORTE

INSTITUTO MUNICIPAL DE LA JUVENTUD

INSTITUTO MUNICIPAL DE LA MUJER

CONTRALORIA MUNICIPAL

UNIDAD DE TRANSPARENCIA E INFORMACIÓN MUNICIPAL

ASUNTOS JURÍDICOS

JUZGADO CIVICO MUNICIPAL

Fideicomisos

Se cuenta con 2 fideicomisos por los siguientes conceptos:

1. Créditos a largo plazo (Banorte)
2. Créditos Banobras (Santander) el cual está a nombre de Gobierno del Estado de Durango.

4. Bases de Preparación de los Estados Financieros

El 31 de diciembre de 2008 fue publicada en el Diario Oficial de la Federación la Ley General de Contabilidad Gubernamental que entró en vigor el 1 de enero de 2009, y que tiene como objeto establecer los criterios generales que regirán la Contabilidad gubernamental y la emisión de información financiera de los entes públicos, con el fin de lograr su adecuada armonización, para facilitar a los entes públicos el registro y la fiscalización de los activos, pasivo. Ingresos y gastos y, en general, contribuir a medir la eficacia, economía y eficiencia del gasto e ingresos públicos.

La Ley de Contabilidad es la observancia obligatoria para los poderes Ejecutivos, Legislativo y Judicial de la Federación, entidades federativas; los ayuntamientos de los municipios; los órganos político-administrativos de las demarcaciones territoriales del Distrito Federal; las entidades de la administración pública paraestatales ya sean federales, estatales o municipales y los órganos autónomos federales y estatales.

El órgano de coordinación para la armonización de la contabilidad gubernamental es el Consejo Nacional de Armonización Contable (CONAC), el cual tiene por objeto la emisión de las normas contables y lineamientos para la generación de información financiera que aplicarán los entes públicos, previamente formuladas y propuestas por el Secretario Técnico. Desde 2009 y hasta la fecha, el CONAC ha emitido diversas disposiciones regulatorias en materia de contabilidad gubernamental y presupuestal, en las cuales se establecieron diversas fechas para el inicio de su aplicación efectiva.

Con la finalidad de dar cumplimiento al objetivo de la armonización contable y establecer los ejercicios sociales en que tendrá aplicación efectiva el conjunto de normas aplicables, el 15 de diciembre 2010 el CONAC emitió el Acuerdo de Interpretación sobre las obligaciones establecidas en los artículos transitorios de la LGCG, en el cual interpretó que las entidades obligadas para la utilización de las referidas normas, tienen la obligación, a partir del 1 de enero de 2012, de realizar registros contables con base acumulativa, apegándose al marco conceptual y a los postulados básicos de contabilidad gubernamental, así como a las normas y metodologías que establezcan los momentos contables, los clasificadores y los manuales de contabilidad gubernamental armonizados, y de acuerdo con las respectivas matrices de conversión. Consecuentemente, a partir de la fecha señalada se tiene la obligación de emitir información contable, presupuestaria u programática sobre la base técnica prevista en los documentos técnicos-contables aprobados.

La supletoriedad al Marco Conceptual de la Contabilidad Gubernamental y la normatividad que de éste derive será:

- a) La normatividad emitida por las unidades administrativas o instancias competentes en materia de Contabilidad Gubernamental;
- b) Las normas Internacionales de Contabilidad para Sector Público (NICSP) emitidas por la junta de Normas Internaciones de Contabilidad del Sector Público (International Public Sector Accounting Standards Board, International Federation Accounting Committee);
- c) Las Normas de Información Financiera del Consejo Mexicano de Normas de Información Financiera (CINIF).

Las normas y criterios emitidos por el CNIF entraron en vigor para los ejercicios iniciados a partir del 2006, y continúan vigentes los boletines y circulares emitidos por el IMCP, trasferidos al CNIF, que no hayan sido modificados, sustituidos o derogados por las nuevas NIF, así como por las Normas Internaciones de Información Financiera aplicables de manera supletoria.

Postulados Básicos

Sustancia Económica. - El Municipio de Durango reconoce contablemente las transacciones, transformaciones Internas y otros eventos que lo afectan económicamente y delimitan la operación del Sistema de Contabilidad Gubernamental.

Entes Públicos. - El ente que informa los presentes Estados Financieros es el Municipio de Durango.

Existencia Permanente. - Se considera que este Ente Público tiene vida permanente, salvo modificación posterior de la Ley o Decreto que lo creó en la que se especifique lo contrario.

Revelación Suficiente. - Los Estados Financieros, Presupuestales, Patrimoniales y Contables presentados en esta Cuenta Pública incluyen la información suficiente con la que se muestra ampliamente la situación Financiera, Presupuestal, Patrimoniales y Contables del Municipio de Durango.

Importancia Relativa. - La información que se presenta mediante estos Estados Financieros incluye aspectos importantes y significativos del Municipio de Durango, susceptibles de ser cuantificados y registrados en términos monetarios, para la toma de decisiones.

Registro e Integración Presupuestaria. - La información presupuestaria del Municipio de Durango se integra en la contabilidad en los mismos términos que se presentan en la Ley de Ingresos y en el Resolutivo del Presupuesto Egresos, de acuerdo con la naturaleza económica que le corresponde. El registro presupuestario del ingreso y del egreso se refleja en la contabilidad, considerando sus efectos patrimoniales y su vinculación con las etapas presupuestarias correspondientes.

Consolidación de la Información Financiera. - Los estados financieros de los entes públicos deberán presentar de manera consolidada la situación financiera, los resultados de operación, el flujo de efectivo o los cambios en la situación financiera y las variaciones a la Hacienda Pública, como si se tratara de un solo ente público.

Devengo Contable. - Los registros contables de los entes públicos se llevarán con base acumulativa. El ingreso devengado, es el momento contable que se realiza cuando existe jurídicamente el derecho de cobro de impuestos, derechos, productos, aprovechamientos y otros ingresos por parte de los entes públicos. El gasto devengado, es el momento contable que

refleja el reconocimiento de una obligación de pago a favor de terceros por la recepción de conformidad de bienes, servicios y obra pública contratados; así como de las obligaciones que derivan de tratados, leyes, decretos, resoluciones y sentencias definitivas

Valuación. - Todos los eventos que afectan económicamente al Municipio de Durango son cuantificados en términos monetarios y se registrarán al costo histórico o al valor económico más objetivo registrándose en moneda nacional.

Dualidad Económica. - El Municipio de Durango, reconoce en la contabilidad, la representación de las transacciones y algún otro evento que afecto su situación financiera, su composición por los recursos asignados para el logro de sus fines y por sus fuentes, conforme a los derechos y obligaciones.

Consistencia. - Las Políticas, Métodos de Cuantificación y Procedimientos Contables empleados fueron los apropiados para reflejar la Situación Financiera y dicha aplicación fue uniforme en el período de junio 2023.

5. Políticas de Contabilidad Significativas

En cumplimiento al Artículo Segundo Transitorio del Decreto 562, aprobado el 19 de mayo de 2021, el cual contiene la Reforma al Artículo 45 de la Ley de Presupuesto, Contabilidad y Gasto Público del Estado se deberá crear para 2023, la reserva presupuestal del 1% de Ingresos de Libre Disposición para cubrir indemnizaciones.

En cumplimiento a la normatividad de CONAC para 2022, el Estado de Flujo de Efectivo en 2022 está realizado en base a lo pagado sin embargo para 2023 se realiza en base a lo devengado.

El Sistema Financiero Municipal, está basado en un ERP del Oracle, lo cual implica que es un sistema con reportes financieros que deben mejorarse y generarse en formatos contables (ejemplo: Balanza de comprobación) así como hay que incorporar las reformas emitidas por CONAC Y Formatos de Ley de Disciplina Financiera. También tiene limitaciones de registro: que no permite realizar abonos o cargos sino disminuir cargos o abonos). No separa momento de ingresos devengado del recaudado, entre otros).

6. Posición en Moneda Extranjera y Protección por Riesgo Cambiario

Al 30 de junio de 2023 el municipio si cuenta con facturas por pagar en moneda extranjera, al proveedor Microsoft México, por la cantidad de 94,809.75 dlls, el tipo de cambio es al momento del pago.

7. Reporte Analítico del Activo

Las tasas de depreciación de los activos fijos son:

MUNICIPIO DE DURANGO

- Notas a los Estados Financieros

JUNIO 2023

(pesos)

Concepto	Vida útil en libros	Tasa aplicada
Bienes Muebles		
Mobiliario Y Equipo De Oficina	20	5%
Muebles, Excepto De Oficina Y Éstantería	20	5%
Mobiliario Y Equipo De Cómputo	4	25%
Equipo De Trabajo Y Otros Equipos	10	10%
Mobiliario Y Equipo Audiovisual	10	10%
Equipo Deportivo	10	10%
Equipo De Fotografía Y Video	10	10%
Equipo Educacional Y Recreativo	10	10%
Equipo Médico	10	10%
Instrumental Médico	10	10%
Automóviles, Autobuses	10	10%
Remolques	5	20%
Embarcaciones	5	20%
Bicicletas, Motocicletas	4	25%
Armas	10	10%
Maquinaria Agrícola	10	10%
Maquinaria Y Equipo Industrial	10	10%
Maquinaria	10	10%
Equipo De Refrigeración Y Calefacción	10	10%
Equipo De Comunicación y Telecomunicación	3	33%
Equipo Eléctrico	5	20%
Máquinas Y Herramientas	5	20%
Otros Equipos De Trabajo	10	10%
Bienes Artísticos	33	3%
Unidad De Caballería	5	20%
Unidad Zoológico	5	20%
Software	4	25%
Licencias Informáticas	1	100%
Terrenos Bienes De Dominio Público	60	2%
Terrenos Bienes De Dominio Privado	60	2%
Edificios Bienes De Dominio Público	20	5%
Edificios Bienes De Dominio Privado	20	5%
Otra Infraestructura	20	5%

8. Fideicomisos, Mandatos y Análogos

El municipio de Durango está sujeto, por los préstamos a largo plazo, a 2 fideicomisos, uno a nombre del Gobierno del Estado y otro para cubrir el préstamo Banorte.

9. Reporte de la Recaudación

Los ingresos devengados del municipio durante en el mes de junio 2023, quedaron conforme lo siguiente:

Recaudación del 01 de enero al 30 de junio de 2023	
Impuestos	421,957,488.11
Cuotas y Aportaciones de Seguridad Social	0
Contribuciones de Mejoras	0
Derechos	136,193,290.57
Productos	23,051,910.94
Aprovechamientos	57,568,222.69
Ingresos por Venta de Bienes, Prestación de Servicios y Otros Ingresos	0
Participaciones, Aportaciones, Convenios, Incentivos Derivados de la Colaboración Fiscal y Fondos Distintos de Aportaciones	1,141,459,833.20
Transferencias, Asignaciones, Subsidios y Subvenciones, y Pensiones y Jubilaciones	0
Ingresos Derivados de Financiamientos	0
Total de Ingresos devengados	1,780,230,745.51

MUNICIPIO DE DURANGO
- Notas a los Estados Financieros
JUNIO 2023
(pesos)

10. Información sobre la Deuda y el Reporte Analítico de la Deuda

MUNICIPIO DE DURANGO (a)							
Informe Analítico de la Deuda Pública y Otros Pasivos LDF							
Del 1 de enero al 30 de junio de 2023 (b)							
(PESOS)							
Denominación de la Deuda Pública y Otros Pasivos (c)	Saldo al 31 de diciembre de 2022 (d)	Disposiciones del Periodo (e)	Amortizaciones del Periodo (f)	Revaluaciones, Reclasificaciones y Otros Ajustes (g)	Saldo Final del Periodo (h) h=d+e-f+g	Pago de Intereses del Periodo (i)	Pago de Comisiones y demás costos asociados durante el Periodo (j)
1. Deuda Pública (1=A+B)							
A. Corto Plazo (A=a1+a2+a3)	72,727,272.73	0.00	46,636,363.62	0.00	29,090,909.11	3,202,596.65	0.00
a1) Instituciones de Crédito	72,727,272.73	0.00	36,363,636.35	0.00	36,363,636.38	2,823,131.60	0.00
a2) Títulos y Valores	0.00	0.00	0.00	0.00	0.00	0.00	0.00
a3) Arrendamientos Financieros	0.00	0.00	0.00	0.00	0.00	0.00	0.00
B. Largo Plazo (B=b1+b2+b3)	231,861,178.82	62,722,999.99	38,507,813.76	0.00	256,026,365.05	17,033,169.45	0.00
b1) Instituciones de Crédito	231,861,178.82	62,722,999.99	33,500,630.38	0.00	261,083,548.43	14,194,687.93	0.00
b2) Títulos y Valores	0.00	0.00	0.00	0.00	0.00	0.00	0.00
b3) Arrendamientos Financieros	0.00	0.00	0.00	0.00	0.00	0.00	0.00
2. Otros Pasivos	310,565,386.75		148,403,500.63	0.00	162,161,886.12	0.00	0.00
3. Total de la Deuda Pública y Otros Pasivos (3=1+2)	615,153,838.30	62,722,999.99	230,597,678.01	0.00	447,279,160.28	20,235,766.10	0.00
4. Deuda Contingente 1 (informativo)							
A. Deuda Contingente 1	0.00						
B. Deuda Contingente 2	0.00						
C. Deuda Contingente XX	0.00						
5. Valor de Instrumentos Bono Cupón Cero 2 (Informativo)							
A. Instrumento Bono Cupón Cero 1	0.00						
B. Instrumento Bono Cupón Cero 2	0.00						
C. Instrumento Bono Cupón Cero XX	0.00						
Obligaciones a Corto Plazo (k)	Monto Contratado (l)	Plazo Pactado	Tasa de Interés (n)	Comisiones y Costos	Tasa Efectiva (p)		

MUNICIPIO DE DURANGO

- Notas a los Estados Financieros

JUNIO 2023

(pesos)

		(m)		Relacionad os (o)	
6. Obligaciones a Corto Plazo (Informativo)					
A. Bbva Bancomer					
B. Santander	80,000,000.00	329	TIIR + 0.58%	0	8.91%

El Sistema de Alertas de la Secretaría de Hacienda y Crédito Público mantiene en su última publicación, el correspondiente al segundo semestre de 2022 un indicador verde para el Municipio de Durango:

SHCP Registro Público Único - Sistema de Alertas - Normativa Material de Apoyo -

1er semestre **2do semestre**

Resultado del Sistema de Alertas [xlsx](#)

Fecha de publicación: 31 de marzo de 2023 Información de las variables de cada indicador [xlsx](#)

Entidad Federativa	Municipio	Resultado del Sistema de Alertas	Indicador 1	Indicador 2	Indicador 3	Información entregada por el Municipio			
Durango	Durango	●	●	11.2%	●	2.2%	●	6.4%	xlsx
Durango	El Oro	●	●	12.6%	●	3.0%	●	5.0%	xlsx

Fuente: https://www.disciplinafinanciera.hacienda.gob.mx/es/DISCIPLINA_FINANCIERA/Municipios_2022

Fecha de publicación: 31 de marzo de 2023.

11. Proceso de Mejora

a) Principales Políticas de control interno.

No se presentan cambios en las principales políticas de control interno.-

Con fecha 11 de febrero de 2022, se publica la Gaceta Municipal No. 434, Tomo LXII, la cual bajo el Resolutivo No. 2146 se emiten las “Disposiciones de aplicación general en materia de control interno para el Municipio de Durango”, que las dependencias y entidades

de la Administración Pública Municipal, deberán observar para el establecimiento, supervisión, evaluación, actualización y mejora continua de su Sistema de Control Interno.

Con fecha 12 de febrero de 2022, se publica la Gaceta Municipal No. 420, Tomo LX, y bajo el Resolutivo No. 1156 se aprueba el Manual para la Administración de Riesgos del Municipio de Durango y su anexo denominado, Matriz y Mapa de Riesgos de Obra Pública del Municipio de Durango.

b) Medidas de desempeño financiero, metas y alcance.

Los Sistemas de Gestión son una herramienta de control y mejora continua que permiten ofrecer un servicio de calidad con un enfoque al ciudadano, escuchando y atendiendo sus necesidades y expectativas. Este programa permite mantener y mejorar los Sistemas de Gestión de Calidad y Sistemas de Gestión Ambiental que se encuentran implementados y certificados en las dependencias, organismos e institutos de la Administración Pública Municipal.

Mediante un ciclo de mejora continua se mantienen operando los Sistemas de Gestión, a través de:

- » Planeación de objetivos y gestión de riesgos
- » Operación de los procesos bajo estándares y en cumplimiento con el marco legal
- » Verificación del cumplimiento mediante indicadores de desempeño y auditorías internas y externas.
- » Tomar acciones correctivas en las áreas de oportunidad y mejorar a través de propuestas o actualización de objetivos en las áreas que están dentro de cumplimiento.

12. Información por Segmentos

Cuando se considere necesario se podrá revelar la información financiera de manera segmentada debido a la diversidad de las actividades y operaciones que realizan los entes públicos, ya que la misma proporciona información acerca de las diferentes actividades operativas en las cuales participa, de los productos o servicios que maneja, de las diferentes áreas geográficas, de los grupos

MUNICIPIO DE DURANGO

- Notas a los Estados Financieros

JUNIO 2023

(pesos)

homogéneos con el objetivo de entender el desempeño del ente, evaluar mejor los riesgos y beneficios del mismo, y entenderlo como un todo y sus partes integrantes.

Consecuentemente, esta información contribuye al análisis más preciso de la situación financiera, grados y fuentes de riesgo y crecimiento potencial de negocio.

Las fuentes de financiamiento (fondo) utilizadas en 2023 son:

Fuentes de Financiamiento (Fondo)	Descripción
110123	Recursos Fiscales 2023
110218	Programa Normal Municipal 2018
110222	Programa Normal Municipal 2022
110223	Programa Normal Municipal 2023
120123	Financiamiento Fism 2023
140221	Programa Normal Municipal 2021
151219	Participaciones Federales 2019
151220	Participaciones Federales 2020
151221	Participaciones Federales 2021
151222	Participaciones Federales 2022
151223	Participaciones Federales 2023
250321	Fondo de Infraestructura 2021
250322	Fondo de Infraestructura 2022
250323	Fondo de Infraestructura 2023
250422	Fondo de Fortalecimiento 2022
250423	Fondo de Fortalecimiento 2023
250722	Programas Federales Diversos 2022
250723	Programas Federales Diversos 2023
251423	Convenio Regularización de vehículos de procedencia extranjera

MUNICIPIO DE DURANGO

- Notas a los Estados Financieros

JUNIO 2023

(pesos)

Presupuesto Modificado de Ingresos por Fondo					Presupuesto Modificado de Egresos por Fondo		
Fondo	Descripción	Modificado	Remanentes aplicados de Ejercicios Anteriores	Total Presupuesto	Fondo	Modificado	Balance Presupuestal Sostenible
110123	RECURSOS FISCALES 2023	1,116,121,829.95	-907,971.61	1,115,219,858.34	110123	1,115,219,858.34	0.00
110218	PROGRAMA NORMAL MPAL 2018	0.00	0.00	0.00	110218	0.00	0.00
110222	PROGRAMA NORMAL MPAL 2022	0.00	294,677.50	294,677.50	110222	0.00	0.00
110223	PROGRAMA NORMAL MPAL 2023	2,924,126.00	0.00	2,924,126.00	110223	294,677.50	0.00
120123	FINANCIAMIENTO FISM 2023	65,053,579.23	0.00	65,053,579.23	120123	2,924,126.00	0.00
140221	PROGRAMA NORMAL MPAL 2021	0.00	26,720.57	26,720.57	140221	26,720.57	0.00
151219	PARTICIP FEDERALES 2019	13,880.08	-13,880.08	0.00	151219	0.00	0.00
151220	PARTICIP FEDERALES 2020	83,750.00	-83,750.00	0.00	151220	0.00	0.00
151221	PARTICIP FEDERALES 2021	167,499.00	-65,807.48	101,691.52	151221	101,691.52	0.00
151222	PARTICIP FEDERALES 2022	126,303.55	14,469,024.058	14,595,327.63	151222	14,595,327.63	0.00
151223	PARTICIP FEDERALES 2023	1,368,394,022.14	-3,912,140.76	1,364,481,881.38	151223	1,364,481,881.38	0.00
250322	FONDO DE INFRAESTR 2022	0.00	0.00	0.00	250322	0.00	0.00
250323	FONDO DE INFRAESTR 2023	128,441,430.42	-1.00	128,441,429.42	250323	128,441,429.42	0.00
250423	FONDO DE FORTALECIM 2023	615,804,350.93	-7.64	615,804,343.29	250423	615,804,343.29	0.00
250723	PROGRAMAS FED DIVERSOS 2023	2,353,473.00	9,499,997.00	2,353,470.00	250723	11,653,470.00	0.00
251423	CONVENIO REGULARIZACION VEHICULOS DE PROCEDENCIA EXTRANJERA	37,504,957.51	0.00	37,504,957.51	251423	37,504,957.51	0.00
TOTALES		3,336,989,201.81	19,312,860.58	3,356,102,062.39	TOTALES	3,356,102,062.39	0.00

Nota: Se presentan modificaciones presupuestales por un importe de \$462,072,381.81 dando un presupuesto modificado de Ingresos \$ 3,336,789,201.81

MUNICIPIO DE DURANGO

Notas a los Estados Financieros

JUNIO 2023

(pesos)

Resumen Analítico de Ingresos por Fondo

Fondo	Devengado	Recaudado
110123	636,763,496.67	636,763,496.67
110218	0.00	0.00
110222	0.00	0.00
110223	125,245.85	125,245.85
120123	65,053,579.23	65,053,579.23
140221	0.00	0.00
151219	16,769.76	16,769.76
151220	463.047	463.047
151221	2,469.49	2,469.49
151222	126,330.33	126,330.33
151223	715,176,336.94	715,176,336.94
250322	0.00	0.00
250323	77,517,179.52	77,517,179.52
250423	308,528,784.03	308,528,784.03
250723	2,138,133.10	2,138,133.10
251423	37,504,957.51	37,504,957.51
TOTAL	1,842,953,745.50	1,842,953,745.50

Resumen Analítico de Egresos por Fondo

Fondo	Devengado	Pagado
110123	428,161,568.99	394,727,283.16
110218	0.00	0.00
110222	294,677.50	294,677.50
110223	245,783.99	125,245.75
120123	26,394,259.44	26,394,259.44
140221	23,255.10	23,255.10
151219	0.00	0.00
151220	0.00	0.00
151221	90,329.79	90,329.79
151222	14,021,655.35	14,021,655.35
151223	496,877,701.32	494,087,961.14
250322	0.00	0.00
250323	42,351,048.22	42,351,048.22
250423	288,733,905.38	271,343,856.94
250723	1,841,190.74	1,841,190.74
251423	35,042,089.96	35,042,089.96
TOTAL	1,334,077,465.78	1,280,342,853.09

13. Eventos Posteriores al Cierre

No se tienen eventos relevantes posteriores al cierre que informar.

15. Partes Relacionadas

No aplica.

16. Responsabilidad Sobre la Presentación Razonable de la Información Contable

“Bajo protesta de decir verdad declaramos que los Estados Financieros y sus notas, son razonablemente correctos y son responsabilidad del emisor”.

MUNICIPIO DE DURANGO

- Notas a los Estados Financieros

JUNIO 2023

(pesos)

b) NOTAS DE DESGLOSE**I) NOTAS AL ESTADO DE ACTIVIDADES****Ingresos y Otros Beneficios****Ingresos de la Gestión**

Los ingresos de gestión se integran de la siguiente manera:

Ingresos de gestión	Saldo al 30 de junio 2023 (en miles de pesos)
Impuestos	421,957.49
Cuotas y Aportaciones de Seguridad Social	0.00
Contribuciones de Mejora	0.00
Derechos	136,193.29
Productos	23,051.91
Aprovechamientos	57,568.22
Ingresos por Venta de Bienes y Prestación de Servicios	0
TOTAL	638,770.91

Participaciones, Aportaciones, Convenios, Incentivos Derivados de la Colaboración Fiscal, Fondos Distintos de Aportaciones, Transferencias, Asignaciones, Subsidios y Subvenciones, y Pensiones y Jubilaciones.

Las participaciones y aportaciones que se devengaron a favor del municipio durante a este periodo, se integran como sigue:

Participaciones, Aportaciones, Convenios, Incentivos Derivados De La Colaboración Fiscal y Fondos Distintos De Aportaciones	Al 30 de junio de 2023 (en miles de pesos)
Fondo General de Aportaciones	439,306.01
Fondo de Fiscalización	19,367.08
Fondo de Fomento Municipal	154,217.80
Impuesto Especial Sobre Productos y Servicios	9,673.97
Impuesto Especial Sobre Productos y Servicios por Venta de Gasolina y Diesel	12,637.95
Fondo Estatal	8,974.80
Fondo de ISR	67,147.30

MUNICIPIO DE DURANGO

- Notas a los Estados Financieros

JUNIO 2023

(pesos)

Recaudación de ISR por Enajenación de Bienes Inmuebles	985.10
Fondo de Estabilización a los Ingresos de Entidades Federativas	0.00
Fondo de Aportaciones para el Fortalecimiento de los Municipios	307,275.57
Fondo de Aportaciones para la Infraestructura Social Municipal	76,386.37
Impuesto Sobre Tenencia y Uso de Vehículos	0.00
Impuesto Sobre Automóviles Nuevos	4,973.50
Fondo de Compensación ISAN	871.30
Otros Convenios	39,643.08
Total	1,141,459.83

1Información en miles de pesos

Los ingresos por participaciones, aportaciones y convenios devengados pendientes de recuperar al 30 de junio de 2023 se integran como sigue:

Ingresos por recaudar 2020	Importe (en miles de pesos)
Fondo General de Participaciones	35,430.58
Total	35,430.58

Ingresos por recaudar 2021	Importe (en miles de pesos)
Fondo General de Participaciones	162,517.16
Total	162,517.16

Ingresos por recaudar 2022	Importe (en miles de pesos)
Fondo General de Participaciones	295,187.12
Impuestos de Gasolina y Diesel	4,851.58
Fondo de ISR	27,698.72
ISR por enajenación de Bienes Inmuebles	956.98
Fondo Estatal	5,549.76
FAISM	43,277.17
FENADU	2,887.50
Total	380,408.83

MUNICIPIO DE DURANGO

- Notas a los Estados Financieros

JUNIO 2023

(pesos)

Ingresos por recaudar 2023	Importe (en miles de pesos)
Fondo General de Participaciones	6,901.99
Fondo de ISR	9,022.13
Total	15,924.12

Otros Ingresos y Beneficios

Se tuvieron al cierre de este periodo Ingresos Financieros por la cantidad de \$62,722,999.99 por concepto de Financiamiento del Fondo de Infraestructura Social Municipal (FISM).

Gastos y Otras Pérdidas:**Gastos de Funcionamiento**

Los gastos de funcionamiento al 30 de junio de 2023 de se integran de la siguiente manera:

Gastos de Funcionamiento	Saldo al 30 de junio de 2023 (en miles de pesos)
Servicios Personales	563,487.89
Materiales y Suministros	84,994.39
Servicios Generales	271,279.19
Total	919,761.47

Información en miles de pesos

1. Transferencias, Asignaciones, Subsidios y Otras Ayudas

Los recursos asignados a transferencias y otras ayudas sociales se integran al término del mes de junio 2023 de la siguiente manera:

Transferencias y Otras Ayudas Sociales	Importe
Transferencias al resto del Sector Público	58,917.08
Subsidios y Subvenciones	123,858.66
Ayudas Sociales	21,741.91
Total	204,517.65

MUNICIPIO DE DURANGO

- Notas a los Estados Financieros

JUNIO 2023

(pesos)

Transferencias a los Organismos Descentralizados	Importe
Sistema de Desarrollo Integral de la Familia	38,906.00
Instituto Municipal de la Vivienda	6,046.89
Instituto Municipal de Planeación	3,333.76
Instituto Municipal de la Conservación de la Vida Silvestre	7,192.87
Instituto Municipal de la Familia	3,437.56
Total	58,917.08

2 Transferencias y ayudas sociales en miles de pesos

A través de las siguientes campañas, han generado beneficios a la ciudadanía a través de subsidios:

CONCEPTOS	DESCUENTOS
<ul style="list-style-type: none"> • Refrendo de Licencia de Funcionamiento • Predial • Refrendo en Licencias para venta de bebidas con contenido alcohólico 	ENERO 15%
<ul style="list-style-type: none"> • Multas por licencias de construcción de Desarrollo Urbano 	ENERO 5%
<ul style="list-style-type: none"> • Refrendo de Licencia de Funcionamiento • Predial • Refrendo en Licencias para venta de bebidas con contenido 	FEBRERO 10%
<ul style="list-style-type: none"> • Multas por licencias de construcción de Desarrollo Urbano 	FEBRERO 5%
<ul style="list-style-type: none"> • Refrendo de Licencia de Funcionamiento • Predial • Refrendo en Licencias para venta de bebidas con contenido 	MARZO 5%
<ul style="list-style-type: none"> • Multas por licencias de construcción de Desarrollo Urbano 	MARZO 5%
<ul style="list-style-type: none"> • Infracciones viales y de estacionamiento • Infracciones de Desarrollo Urbano 	JUNIO 50 %
<ul style="list-style-type: none"> • Traslado de Dominio 	JUNIO 25%
<ul style="list-style-type: none"> • Regularización de título de propiedad en Panteón de Oriente y Getsemaní 	JUNIO 20%
<ul style="list-style-type: none"> • Adquisición de lote y título de propiedad en Panteón Getsemaní 	JUNIO 15%

MUNICIPIO DE DURANGO

- Notas a los Estados Financieros

JUNIO 2023

(pesos)

Las pensiones y jubilaciones pagadas por el Municipio de Durango, ascienden a:

Pensiones y Jubilaciones	Importe (en miles de pesos)
Pensiones y Jubilaciones	650.76

Intereses, Comisiones y Otros Gastos de la Deuda Pública

Los intereses pagados a Instituciones Crediticias y Bancarias por deuda pública en miles de pesos, ascienden a:

Intereses pagados	Importe (en miles de pesos)
Préstamos largo plazo	17,033.17
Préstamos corto plazo	3,202.59
Total	20,235.76

Otros Gastos y Pérdidas Extraordinarias

El monto en miles de pesos que se refleja en este rubro obedece principalmente al reconocimiento de las depreciaciones y amortizaciones de los bienes muebles e inmuebles las cuales ascienden, en miles de pesos, a \$ 23,595.47.

II) NOTAS AL ESTADO DE SITUACIÓN FINANCIERA

Activo

Efectivo y Equivalentes

1. Consisten principalmente en depósitos bancarios en cuentas de cheques e inversiones a corto plazo, de gran liquidez, sujetas a riesgos poco significativos en su valor, valuados a su valor nominal más rendimientos devengados, cifras que son similares a su valor de mercado. Se incluyen bancos, inversiones e ingresos en custodia, e inversiones de programas específicos. Ascendiendo al 30 de junio de 2023 a:

MUNICIPIO DE DURANGO

- Notas a los Estados Financieros

JUNIO 2023

(pesos)

Efectivo y Equivalentes	Saldo al 30 de junio de 2023
Efectivo	\$ 0.00
Bancos/Tesorería	\$ 119,406,885.49
Bancos/Dependencias y Otros	\$ 10,296,680.29
Inversiones Temporales	\$ 303,655,297.81
Fondos con Afectación Específica	\$ 14,176,164.51
Depósitos de Fondos de Terceros en Garantía y/o Administración	\$ 0.00
Otros Efectivos y Equivalentes	\$ 0.00
Total	\$ 447,535,028.10

Derechos a recibir Efectivo y Equivalentes y Bienes o Servicios

2. Al cierre del mes de junio 2023 en cuentas por cobrar a corto plazo se tiene pendiente de recibir el pago de:

Cuentas por cobrar	Saldo al 30 de junio de 2023
Otras Cuentas por Cobrar	\$ 0.00
Deudores Diversos por Cobrar a Corto Plazo	\$ 641,907,952.88
Préstamos Otorgados	\$ 2,502,366.79
Deudores por Anticipos de la Tesorería a Corto Plazo	\$ 455,000.00
Total	\$ 644,865,319.67

Dentro de Deudores Diversos por cobrar a corto plazo se incluye como adeudo principal, el correspondiente a Participaciones y Aportaciones Federales, integrándose de la siguiente manera: \$ 15.92 mdp de 2023, \$334.24 mdp de 2022, \$162.52 mdp de 2021 y \$35.43 mdp de 2020 para dar un gran total de \$ 594.26 mdp de Participaciones Federales; así también lo que corresponde a las mensualidades de marzo, junio, julio y agosto de 2022 del Fondo de Infraestructura Social Municipal(FISM), por un importe de 43.28 mdp.

También dentro de Deudores Diversos se incluyeron adeudos que ascendieron a \$15,523,731.32 correspondientes a actas circunstanciadas y a pagos sin respaldo documental derivados de la entrega-recepción de la Administración 2016-2019. De los cuales se han cancelado en la presente administración con respaldo de la documentación comprobatoria existente la cantidad de

MUNICIPIO DE DURANGO

Notas a los Estados Financieros

JUNIO 2023

(pesos)

\$2,681,250.14. El saldo se encuentra en procesos administrativos de Contraloría Municipal, entre ellos, los que generaron un procedimiento judicial ante la Fiscalía Especializada en Combate a la Corrupción del Estado de Durango.

Dentro del adeudo de responsabilidades de cajeros, actualmente se encuentra en investigación y proceso de juicio ejecutivo mercantil un adeudo y otros dos más se encuentran con denuncias presentadas ante la Fiscalía General del Estado.

Se está realizando revisión a la cuenta de Convenios en Especie derivado de las aplicaciones realizadas por los contratantes.

Bienes Disponibles para su Transformación o Consumo (inventarios)

4. A la fecha, no se cuenta con bienes disponibles para su transformación en la cuenta de Inventarios. El Municipio no realiza procesos de transformación y/o elaboración de bienes.
5. En la cuenta de Almacén se registró, el donativo de 3,000 luminarias recibido hasta la fecha, actualmente mantiene un saldo de \$ 561,875.00 correspondiente al remanente de 125 luminarias.

Inversiones Financieras

6. El Municipio de Durango tiene una cuenta de fideicomiso dentro de inversiones financieras que al cierre de junio 2023 presenta un saldo de \$ 9,383,545.78.
7. Al cierre de junio 2023, el saldo de las cuentas de inversiones financieras asciende a \$303,655,297.81.

Bienes Muebles, Inmuebles e Intangibles

8. y 9. Los activos fijos del municipio se integran de la siguiente manera:

Activos Fijos	Valor en libros
Bienes inmuebles, Infraestructura y Construcciones en Proceso	2,826,966,679.88
Bienes Muebles	469,148,385.36
Activos Intangibles	42,994,625.68
(-) Depreciaciones	-477,342,304.09
Total Valor en Libros	2,861,767,386.83

Método de Depreciación: Línea Recta

MUNICIPIO DE DURANGO

- Notas a los Estados Financieros

JUNIO 2023

(pesos)

Los Activos se comienzan a depreciar al mes siguiente de su adquisición.

Concepto	Monto del Bien	Depreciación de junio 2023	Depreciación Acumulada	Vida útil en años	Tasa Aplicada	Método de depreciación
BIENES MUEBLES						
MOBILIARIO Y EQUIPO DE OFICINA	18,090,611.66	120,732.26	14,828,685.61	20	5%	LÍNEA RECTA
MUEBLES, EXCEPTO DE OFICINA Y ESTANTERÍA	896,971.14	16,034.34	461,802.90	20	5%	LÍNEA RECTA
MOBILIARIO Y EQUIPO DE CÓMPUTO	34,143,300.46	1,283,059.33	28,263,004.61	4	25%	LÍNEA RECTA
OTROS MOBILIARIOS Y EQUIPOS DE ADMINISTRACIÓN	777,946.99	37,281.06	149,179.74	10	10%	LÍNEA RECTA
EQUIPO DE TRABAJO	14,910,778.26	128,960.69	14,206,321.03	10	10%	LÍNEA RECTA
MOBILIARIO Y EQUIPO AUDIOVISUAL	1,080,544.72	19,945.90	795,497.02	10	10%	LÍNEA RECTA
EQUIPO DEPORTIVO	1,217,004.65	17,571.18	1,077,980.23	10	10%	LÍNEA RECTA
EQUIPO DE FOTOGRAFÍA Y VIDEO	5,119,546.61	185,098.79	3,150,738.56	10	10%	LÍNEA RECTA
EQUIPO EDUCACIONAL Y RECREATIVO	1,587,418.04	71,132.73	841,811.71	10	10%	LÍNEA RECTA

MUNICIPIO DE DURANGO

- Notas a los Estados Financieros

JUNIO 2021

(pesos)

EQUIPO MÉDICO	7,101,236.29	285,716.34	3,876,301.23	10	10%	LÍNEA RECTA
INSTRUMENTAL MÉDICO	1,273,174.46	52,533.52	428,843.27	10	10%	LÍNEA RECTA
AUTOMÓVILES	12,573,643.14	6,821,012.62	9,542,733.46	10	10%	LÍNEA RECTA
MAQUINARIA PESADA	26,978,271.45		26,725,536.45	4	25%	LÍNEA RECTA
AUTOBUSES Y CAMIONES	53,175,685.01		45,657,042.15	4	25%	LÍNEA RECTA
VEHÍCULOS	102,420,793.37	392,188.86	91,941,404.94	4	25%	LÍNEA RECTA
REMOLQUES	7,568,184.96		5,772,022.51	5	20%	LÍNEA RECTA
EMBARCACIONES				5	20%	LÍNEA RECTA
BICICLETAS	847,391.53		713,870.87	4	25%	LÍNEA RECTA
MOTOCICLETAS	23,882,269.71	47,125.26	20,265,591.05	4	25%	LÍNEA RECTA
ARMAS	5,596,672.94	130,215.6	3,643,482.14	10	10%	LÍNEA RECTA
MAQUINARIA AGRÍCOLA	50.00		50	10	10%	LÍNEA RECTA
MAQUINARIA Y EQUIPO INDUSTRIAL	1,718,293.31	63,599.64	1,252,084.62	10	10%	LÍNEA RECTA
MAQUINARIA	51,831,809.09	2,543,745.36	10,276,220.99	10	10%	LÍNEA RECTA
EQUIPO DE REFRIGERACIÓN Y CALEFACCIÓN	1,429,465.64	49,236.53	988,809.13	10	10%	LÍNEA RECTA
RADIOS	16,842,897.021		16,547,619.98	3	33%	LÍNEA RECTA
EQUIPO DE COMUNICACIÓN Y TELECOMUNICACIÓN	7,076,823.78		6,855,770.26	3	33%	LÍNEA RECTA

MUNICIPIO DE DURANGO
 - Notas e los Estados Financieros
 JUNIO 2021.
 (pesos)

		541,102.96				
EQUIPO ELÉCTRICO	707,858.71	26,576.58	670,986.96	5	20%	LÍNEA RECTA
MAQUINAS Y HERRAMIENTAS	4,181,024.37	301,643.22	1,984,150.57		20%	LÍNEA RECTA
EQUIPOS CONTRA INCENDIOS	6,553,689.12		1,959,413.24	10	10%	LÍNEA RECTA
OTROS EQUIPOS DE TRABAJO	55,918,867.43	3,078,176.21	27,449,314.87	10	10%	LÍNEA RECTA
BIENES ARTÍSTICOS	2,326,161.50	21,974.94	1,117,844.50	33	3%	LÍNEA RECTA
BIENES BIOLÓGICOS						
UNIDAD DE CABALLERIA	1,320,000.00	49,500.18	1,181,166.96	5	20%	LÍNEA RECTA
ACTIVOS INTANGIBLES						
SOFTWARE	39,293,559.28	2,078,608.20	34,961,812.48	4	25%	LÍNEA RECTA
MARCAS						
LICENCIAS INFORMÁTICAS	3,701,066.40		3,701,066.40	1	100%	LÍNEA RECTA
DISMINUCIÓN DE BIENES POR PERDIDA, OBSOLENCIA Y DETERIORO		10,318.83				
SUMAS	512,143,011.04	18,373,091.13	381,288,160.44			
TERRENOS BIENES DE DOMINIO PÚBLICO	2,132,870,703.53			60	2%	LÍNEA RECTA
TERRENOS BIENES DE DOMINIO PRIVADO	9,634,008.90			60	2%	LÍNEA RECTA
EDIFICIOS BIENES DE DOMINIO PÚBLICO	223,575,169.23	1,977,459.06	39,902,880.85	20	5%	LÍNEA RECTA

EDIFICIOS BIENES DE DOMINIO PRIVADO	89,955,439.56	854,217.78	18,690,626.49	20	5%	LÍNEA RECTA
OTRA INFRAESTRUCTURA	203,787,521.27	2,390,706.18	37,460,636.31	20	5%	LÍNEA RECTA
CONSTRUCCIONES EN PROCESO	167,143,837.39					
SUMAS	2,826,966,679.88	5,222,383.02	96,054,143.65			
TOTAL ACTIVO	3,339,109,690.92	23,595,474.15	477,342,304.09			

Estimaciones y Deterioros

10. A la fecha del cierre no se han generado estimaciones de cuentas incobrables, estimación de inventarios, ni por deterioro de activos biológicos.

Otros Activos

11. El Municipio no refleja en su información financiera, otros activos.

Pasivo

1. El pasivo a corto plazo o circulante se integra por:

Pasivos Circulantes	Saldo al 30 de junio 2023	
Cuentas por Pagar a Corto Plazo		\$ 159,880,582.80
Servicios Personales por Pagar a Corto Plazo	\$ 0.00	
Proveedores por Pagar a Corto Plazo	\$ 93,757,652.45	
Contratistas por Obras Públicas por Pagar a Corto Plazo	\$ 129,270.31	
Retenciones y Contribuciones por Pagar a Corto Plazo	\$ 34,747,262.26	
Devoluciones de la Ley de Ingresos por Pagar a Corto Plazo	\$ 532,207.81	
Otras Cuentas por Pagar a Corto Plazo	\$ 30,714,189.97	

MUNICIPIO DE DURANGO
- Notas a los Estados Financieros
JUNIO 2023
(pesos)

Documentos por Pagar a Corto Plazo		\$ 29,090,909.11
Porción a Corto Plazo de la Deuda Pública		\$ 26,747,038.34
Total de Pasivos circulantes		\$ 215,718,530.25

Antigüedad de Proveedores de bienes y servicios y de Contratistas por Obras Públicas por fuente de financiamiento:

Antigüedad por fuente de financiamiento	A 2019	2022	2023	Total general
Proveedores de Bienes y Servicios				93,757,652.45
Fortamun	0.00	0.00	17,914,441.01	17,914,441.01
Ingresos de Libre Disposición	7,472,358.75	31,572,248.03	36,798,604.66	75,843,211.44
Contratistas de Obra Pública				129,538.24
Inversión	8,732.07	0.00	120,538.24	129,538.24

A partir de 2022, se comenzó a utilizar la fuente de financiamiento 11 Ingresos Fiscales, excepto para el fondo 140221 correspondiente al Programa Normal Municipal, el cual se mantendrá con su fuente de financiamiento 14, esto debido a que la configuración del Sistema Financiero Municipal perdería el histórico del control individual de obra de realizarse el cambio.

Se refleja dentro de Acreedores Diversos Varios un adeudo correspondiente a depósitos no identificados por \$ 8.18 mpd los cuales no han sido identificados a favor de algún proveedor, contratista o contribuyente.

2. El Municipio no cuenta con Fondos de Bienes de Terceros en Administración y/o en Garantía a corto y largo plazo.
3. Los Préstamos a Largo Plazo al cierre de junio de 2023 ascienden a:

MUNICIPIO DE DURANGO

- Notas a los Estados Financieros

JUNIO 2023

(pesos)

Préstamos a Largo plazo	Saldo al cierre de junio 2023
Banobras Crédito No. 7725	45,238,086.79
Banobras Crédito No. 7726	23,088,265.61
Banobras Crédito No. 8708	23,507,040.56
Banobras Crédito No. 8752	8,727,544.00
Banobras Crédito No. 8934	13,418,799.15
Banobras Crédito No. 9676	18,950,900.57
Banobras Crédito No. 11226	23,448,378.68
Banobras Crédito No. 11870	19,282,508.10
Banorte Crédito No. 7823	13,202,362.00
Banorte Crédito No. 9030	17,498,459.57
Banobras Crédito No. 14860	49,664,020.02
Saldo al corte	256,026,365.05

III) NOTAS AL ESTADO DE VARIACIÓN EN LA HACIENDA PÚBLICA

- Se realizó durante el mes de enero, la reclasificación del Resultado del Ejercicio derivado cierre contable 2022 de la fuente de financiamiento 000000 a la que contable y presupuestalmente corresponde.

IV) NOTAS AL ESTADO DE FLUJOS DE EFECTIVO

La composición del rubro de Efectivo y Equivalentes se integra de la siguiente manera:

Rubro de Efectivo y Equivalentes	Saldo al de 30 junio 2023	A Dic 2022
	(en miles de pesos)	
Efectivo	0.00	0.00
Bancos/Tesorería	119,406.88	41,391.85
Bancos/Dependencias Y Otros	10,296.68	9,152.14
Inversiones Temporales (Hasta 3 meses)	303,655.30	12,025.10
Fondos con Afectación Específica	14,176.16	4,751.82
Depósitos de Fondos de Terceros en Garantía y/o Administración	0.00	0.00
Otros Efectivos y Equivalentes	0.00	0.00
Total de Efectivo y Equivalentes	447,535.02	67,320.91

MUNICIPIO DE DURANGO

- Notas a los Estados Financieros

JUNIO 2023

(pesos)

La Conciliación de los Flujos de Efectivo Netos de las Actividades de Operación y los saldos de Resultados del Ejercicio (Ahorro/Desahorro), se muestran de la siguiente manera en miles de pesos.

Concepto	Saldo al 30 de junio de 2023	2022 (en miles de pesos)
Resultados del Ejercicio Ahorro/Desahorro	610,661.67	394,877.78
Movimientos de partidas (o rubros) que no afectan al efectivo	43,831.21	-103,406.63
Depreciación, Deterioro y Amortización	-21,457.04	-44,075.61
Deterioro	-49.50	-91.67
Amortización	-2,078.60	-4,329.95
Disminución de bienes por pérdida, obsolescencia y deterioro	-10.31	-407.06
Incrementos en las provisiones	0.00	0.00
Incremento en inversiones producido por revaluación	0.00	0.00
Ganancia/pérdida en venta de bienes muebles, inmuebles e intangibles	0.00	0.00
Otras cuentas que no generan movimiento de efectivo	-20,235.76	-54,502.34
Flujos de Efectivo Netos de las Actividades de Operación	654,492.88	291,471.15

Los conceptos que se mostraron no afectan el efectivo.

El Estado de Flujo de Efectivo en 2023 está realizado en base al momento presupuestal devengado.

MUNICIPIO DE DURANGO

- Notas a los Estados Financieros

JUNIO 2023

(pesos)

V) CONCILIACIÓN ENTRE LOS INGRESOS PRESUPUESTARIOS Y CONTABLES, ASÍ COMO ENTRE LOS EGRESOS PRESUPUESTARIOS Y LOS GASTOS CONTABLES

La conciliación se presentará atendiendo a lo dispuesto por el Acuerdo por el que se emite el formato de conciliación entre los ingresos presupuestarios y contables, así como entre los egresos presupuestarios y los gastos contables.

MUNICIPIO DE DURANGO Conciliación entre los Ingresos Presupuestarios y Contables Correspondiente del 01 de enero al 30 de junio de 2023 (Cifras en pesos)	
1. Total de Ingresos Presupuestarios	1,842,953,745.50

2. Más Ingresos Contables No Presupuestarios	-
2.1 Ingresos Financieros	-
2.2 Incremento por Variación de Inventarios	-
2.3 Disminución del Exceso de Estimaciones por Pérdida o Deterioro u Obsolescencia	-
2.4 Disminución del Exceso de Provisiones	-
2.5 Otros Ingresos y Beneficios Varios	-
2.6 Otros Ingresos Contables No Presupuestarios	-
3. Menos Ingresos Presupuestarios No Contables	62,722,999.99
3.1 Aprovechamientos patrimoniales	-
3.2 Ingresos derivados de Financiamientos	62,722,999.99
3.3 Otros Ingresos Presupuestarios No Contables	-

4. Total de Ingresos Contables	1,780,230,745.51
---------------------------------------	-------------------------

MUNICIPIO DE DURANGO
- Notas a los Estados Financieros
JUNIO 2023
(pesos)

MUNICIPIO DE DURANGO	
Conciliación entre los Egresos Presupuestarios y los Gastos Contables	
Correspondiente del 01 de enero al 30 de junio de 2023	
(Cifras en miles de pesos)	
1. Total de Egresos Presupuestarios	1,334,077,465.78

2. Menos Egresos Presupuestales no Contables	188,103,871.88
Materiales	0.00
Servicios Generales	0.00
Mobiliario y Equipo de Administración	1,225,382.54.91
Mobiliario y Equipo Educativo y Recreativo	60,847.00
Equipo e Instrumental Médico y de Laboratorio	18,560.00
Vehículos y Equipo de Transporte	2,001,380.00
Equipo de Defensa y Seguridad	0.00
Maquinaria, Otros Equipos y Herramientas	324,315.58
Activos Biológicos	0.00
Bienes Inmuebles	0.00
Activos Intangibles	0.00
Obra Pública en Bienes de Dominio Público	94,998,231.05
Obra Pública en Bienes Propios	7,280,978.33
Proyectos Productivos y Acciones de Fomento	0.00
Transferencias, Asignaciones, Subsidios y Otras Ayudas	0.00
Amortización Deuda	82,194,177.38

3. Más Egresos Contables no Presupuestales	23,595,474.15
Depreciaciones	23,595,474.15
Inversión Pública	0.00
Otros Gastos	0.00
4. Total de Egresos Contables	1,169,659,068.05

b) NOTAS DE MEMORIA (CUENTAS DE ORDEN)

Las cuentas de orden se utilizan para registrar movimientos de valores que no afecten o modifiquen el balance del ente contable, sin embargo, su incorporación en libros es necesaria con fines de recordatorio contable, de control y en general sobre los aspectos administrativos, o bien, para consignar sus derechos o responsabilidades contingentes que puedan, o no, presentarse en el futuro.

Las cuentas que se manejan para efectos de estas Notas son las siguientes:

Cuentas de Orden Contables y Presupuestarias:

Contables:

Valores

Emisión de obligaciones

Avales y garantías

Juicios

Al término del mes de junio de 2023 el municipio recibió para su trámite las siguientes demandas:

Materia	Demandas
Derecho Laboral	175
Derecho Penal	378
Derecho Administrativo	526
Derecho Civil y mercantil	55
Amparos diversas materias	160
Total	1294

*Información al 17 de Julio de 2023 proporcionada por la Dirección de Asuntos Jurídicos bajo el oficio MPIO/DMAJ/D/926/2023, correspondiente al mes de junio 2023.

Contratos para Inversión Mediante Proyectos para Prestación de Servicios (PPS) y Similares

Contrato de Asociación Público-Privada

MUNICIPIO DE DURANGO

- Notas a los Estados Financieros

JUNIO 2023

(pesos)

Con fecha 04 de mayo de 2018 el Municipio celebró el Contrato de Asociación Público Privada (APP) con el objeto de realizar el reemplazo y mantenimiento de luminarias LED. Derivado del contrato se reemplazaron 35,883 luminarias.

En el mes de enero se erogó el último pago, por lo cual se concluye con esta obligación.

Bienes concesionados o en comodato

Actualmente el municipio ha otorgado en comodato bienes conforme lo siguiente: 8 vehículos al Zoológico; al DIF municipal mobiliario y equipo de cómputo y 2 vehículos; a Gobierno del Estado una camioneta; al Instituto Municipal de la Familia un vehículo; y al INMUVI, todo su mobiliario y equipo y 1 vehículo. Por todo lo anterior, se encuentran los resguardos correspondientes en la Jefatura de Patrimonio Municipal y están debidamente asignados en el Módulo de Patrimonio del Sistema Financiero Municipal.

Presupuestarias:

Cuentas de ingresos

MUNICIPIO DE DURANGO					
Integración anual del Presupuesto de Ingresos					
Del 1 de enero al 30 de junio de 2023					
(en miles de pesos)					
Concepto	Ingreso				
	Estimado	Ampliaciones/ (Reducciones)	Modificado	Devengado	Recaudado
Ingresos de Libre Disposición	2,020,953.73	241,592.29	2,262,546.02	1,356,925.73	1,341,001.61
Transferencias Federales Etiquetadas	623,763.09	157,957.09	781,720.18	423,305.2	423,305.02
Ingresos Derivados de Financiamientos	230,000.00	62,723.00	292,723.00	62,723.00	62,723.00
Total de Ingresos	2,874,716.82	462,272.38	3,336,989.20	1,824,953.71	1,827,029.62

Los remanentes de ejercicios anteriores por un importe de 19,126.57 (miles de pesos) se adicionan al total de los ingresos modificados para quedar con un total de 3,310,582.78 (miles de pesos).

Cuentas de egresos

MUNICIPIO DE DURANGO					
Integración anual del Presupuesto de Egresos					
Del 1 de enero al 30 de junio de 2023					
(en miles de pesos)					
Concepto	Egresos				
	Aprobado	Ampliaciones/ (Reducciones)	Modificado	Devengado	Pagado
Gasto No Etiquetado	2,250,953.73	321,244.13	2,572,197.86	966,109.23	929,764.67
Gasto Etiquetado	623,763.09	159,227.05	784,104.20	367,968.23	350,578.19
Total de Egresos	2,874,716.82	465,079.45	3,356,302.06	1,334,074.46	1,280,342.86

Se informará, de manera agrupada, en las Notas a los Estados Financieros las cuentas de orden contables y cuentas de orden presupuestario, considerando al menos lo siguiente:

1. Los valores en custodia de instrumentos prestados a formadores de mercado e instrumentos de crédito recibidos en garantía de los formadores de mercado u otros.
2. Por tipo de emisión de instrumento: monto, tasa y vencimiento.
3. Los contratos firmados de construcciones por tipo de contrato.
4. El avance que se registra en las cuentas de orden presupuestarias, previo al cierre presupuestario de cada periodo que se reporte.

Bajo protesta de decir verdad declaramos que los Estados Financieros y sus Notas son razonablemente correctos y responsabilidad del emisor.

<p>PRESIDENTE MUNICIPAL</p>  <p>LIC. JOSÉ ANTONIO OCHOA RODRÍGUEZ</p>	<p>DIRECTOR MUNICIPAL DE ADMINISTRACIÓN Y FINANZAS</p>  <p>L.C.P.F. LUIS IGNACIO ORRANTE RAMÍREZ</p>	<p>SÍNDICO MUNICIPAL</p>  <p>LIC. ALICIA GUADALUPE GAMBOA MARTÍNEZ</p>
--	---	---