

MUNICIPIO DE DURANGO



**INFORME PRELIMINAR
DE JUNIO 2022**



MUNICIPIO DE DURANGO

Estado de Actividades

Del 01 de enero al 31 de diciembre de 2021 y del 01 de enero al 30 de junio de 2022

	<u>2022</u>	<u>2021</u>
INGRESOS Y OTROS BENEFICIOS		
Ingresos de Gestión	559,239,540.06	776,791,466.78
Impuestos	387,406,952.23	495,683,457.93
Cuotas y Aportaciones de Seguridad Social	0.00	0.00
Contribuciones de Mejora	0.00	0.00
Derechos	118,119,831.49	182,904,621.27
Productos	9,759,835.24	13,157,533.61
Aprovechamientos	43,952,921.10	85,045,853.97
Ingresos por Venta de Bienes y Prestación de Servicios	0.00	0.00
Participaciones, Aportaciones, Convenios, Incentivos Derivados de la Colaboración Fiscal, Fondos Distintos de Aportaciones, Transferencias, Asignaciones, Subsidios y Subvenciones, y Pensiones y Jubilaciones	919,539,190.22	1,628,025,060.69
Participaciones, Aportaciones, Convenios, Incentivos Derivados de la Colaboración Fiscal y Fondos Distintos de Aportaciones	919,539,190.22	1,628,025,060.69
Transferencias, Asignaciones, Subsidios y Subvenciones, y Pensiones y Jubilaciones	0.00	0.00
Otros Ingresos y Beneficios	0.00	447,107.70
Ingresos Financieros	0.00	0.00
Incremento por Variación de Inventarios	0.00	0.00
Disminución del Exceso de Estimaciones por Pérdida o Deterioro u Obsolescencia	0.00	0.00
Disminución del Exceso de Provisiones	0.00	0.00
Otros Ingresos y Beneficios Varios	0.00	447,107.70
Total de Ingresos y Otros Beneficios	1,478,778,730.28	2,405,263,635.17
GASTOS Y OTRAS PÉRDIDAS		
Gastos de Funcionamiento	816,768,863.15	1,756,530,091.23
Servicios Personales	517,051,599.64	1,108,681,347.89
Materiales y Suministros	67,214,255.34	164,056,774.55
Servicios Generales	232,503,008.17	483,791,968.79
Transferencias, Asignaciones, Subsidios y Otras Ayudas	167,127,979.48	314,757,806.73
Transferencias Internas y Asignaciones al Sector Público	0.00	0.00
Transferencias al Resto del Sector Público	52,845,131.19	116,773,479.34
Subsidios y Subvenciones	99,327,971.30	135,469,339.38
Ayudas Sociales	14,553,010.41	61,708,061.03
Pensionamientos y Jubilaciones	401,866.58	808,926.98
Transferencias a Fideicomisos, Mandatos y Contratos Análogos	0.00	0.00
Transferencias a la Seguridad Social	0.00	0.00
Donativos	0.00	0.00
Transferencias al Exterior	0.00	0.00
Participaciones y Aportaciones	0.00	0.00
Participaciones	0.00	0.00
Aportaciones	0.00	0.00
Convenios	0.00	0.00
Intereses, Comisiones y Otros Gastos de la Deuda Pública	8,623,731.17	20,393,602.52
Intereses de la Deuda Pública	8,623,731.17	20,103,602.52
Comisiones de la Deuda Pública	0.00	290,000.00
Gastos de la Deuda Pública	0.00	0.00
Costo por Coberturas	0.00	0.00
Apoyos Financieros	0.00	0.00
Otros Gastos y Pérdidas Extraordinarias	24,545,038.56	44,825,337.55
Estimaciones, Depreciaciones, Deterioros, Obsolescencia y Amortizaciones	24,380,375.23	44,825,337.55
Provisiones	0.00	0.00
Disminución de Inventarios	0.00	0.00
Aumento por Insuficiencia de Estimaciones por Pérdida o Deterioro u Obsolescencia	0.00	0.00
Aumento por Insuficiencia de Provisiones	0.00	0.00
Otros Gastos	164,663.33	0.00
Inversión Pública	0.00	104,704,682.31
Inversión Pública no Capitalizable	0.00	104,704,682.31
Total de Gastos y Otras Pérdidas	1,017,065,612.36	2,241,211,520.34
Resultados del Ejercicio (Ahorro/Desahorro)	461,713,117.92	164,052,114.83

Bajo protesta de decir verdad declaramos que los Estados Financieros y sus Notas son razonablemente correctos y responsabilidad del emisor

PRESIDENTE MUNICIPAL	DIRECTORA MUNICIPAL DE ADMINISTRACIÓN Y FINANZAS	SÍNDICO MUNICIPAL
JORGE ALEJANDRO SALUM DEL	C.P. Y M.I. ERIKA RUIZ HERNÁNDEZ	M.A.P. LUZ MARÍA GARIBAY AVITIA


MUNICIPIO DE DURANGO		
Estado de Actividades		
Del 01 de enero al 31 de diciembre de 2021 y del 01 de enero al 30 de junio de 2022		
	<u>2022</u>	<u>2021</u>
INGRESOS Y OTROS BENEFICIOS		
Ingresos de Gestión	559,239,540.06	776,791,466.78
Impuestos	387,406,952.23	495,683,457.93
Cuotas y Aportaciones de Seguridad Social	0.00	0.00
Contribuciones de Mejora	0.00	0.00
Derechos	118,119,831.49	182,904,621.27
Productos	9,759,835.24	13,157,533.61
Aprovechamientos	43,952,921.10	85,045,853.97
Ingresos por Venta de Bienes y Prestación de Servicios	0.00	0.00
Participaciones, Aportaciones, Convenios, Incentivos Derivados de la Colaboración Fiscal, Fondos Distintos de Aportaciones, Transferencias, Asignaciones, Subsidios y Subvenciones, y Pensiones y Jubilaciones	919,539,190.22	1,628,025,060.69
Participaciones, Aportaciones, Convenios, Incentivos Derivados de la Colaboración Fiscal y Fondos Distintos de Aportaciones	919,539,190.22	1,628,025,060.69
Transferencias, Asignaciones, Subsidios y Subvenciones, y Pensiones y Jubilaciones	0.00	0.00
Otros Ingresos y Beneficios	0.00	447,107.70
Ingresos Financieros	0.00	0.00
Incremento por Variación de Inventarios	0.00	0.00
Disminución del Exceso de Estimaciones por Pérdida o Deterioro u Obsolescencia	0.00	0.00
Disminución del Exceso de Provisiones	0.00	0.00
Otros Ingresos y Beneficios Varios	0.00	447,107.70
Total de Ingresos y Otros Beneficios	1,478,778,730.28	2,405,263,635.17
GASTOS Y OTRAS PÉRDIDAS		
Gastos de Funcionamiento	816,768,863.15	1,756,530,091.23
Servicios Personales	517,051,599.64	1,108,681,347.89
Materiales y Suministros	67,214,255.34	164,056,774.55
Servicios Generales	232,503,008.17	483,791,968.79
Transferencias, Asignaciones, Subsidios y Otras Ayudas	167,127,979.48	314,757,806.73
Transferencias Internas y Asignaciones al Sector Público	0.00	0.00
Transferencias al Resto del Sector Público	52,845,131.19	116,773,479.34
Subsidios y Subvenciones	99,327,971.30	135,469,339.38
Ayudas Sociales	14,553,010.41	61,706,061.03
Pensionamientos y Jubilaciones	401,866.58	808,926.98
Transferencias a Fideicomisos, Mandatos y Contratos Análogos	0.00	0.00
Transferencias a la Seguridad Social	0.00	0.00
Donativos	0.00	0.00
Transferencias al Exterior	0.00	0.00
Participaciones y Aportaciones	0.00	0.00
Participaciones	0.00	0.00
Aportaciones	0.00	0.00
Convenios	0.00	0.00
Intereses, Comisiones y Otros Gastos de la Deuda Pública	8,623,731.17	20,393,602.52
Intereses de la Deuda Pública	8,623,731.17	20,103,602.52
Comisiones de la Deuda Pública	0.00	290,000.00
Gastos de la Deuda Pública	0.00	0.00
Costo por Coberturas	0.00	0.00
Apoyos Financieros	0.00	0.00
Otros Gastos y Pérdidas Extraordinarias	24,545,038.56	44,825,337.55
Estimaciones, Depreciaciones, Deterioros, Obsolescencia y Amortizaciones	24,380,375.23	44,825,337.55
Provisiones	0.00	0.00
Disminución de Inventarios	0.00	0.00
Aumento por Insuficiencia de Estimaciones por Pérdida o Deterioro u Obsolescencia	0.00	0.00
Aumento por Insuficiencia de Provisiones	0.00	0.00
Otros Gastos	164,663.33	0.00
Inversión Pública	0.00	104,704,682.31
Inversión Pública no Capitalizable	0.00	104,704,682.31
Total de Gastos y Otras Pérdidas	1,017,065,612.36	2,241,211,520.34
Resultados del Ejercicio (Ahorro/Desahorro)	461,713,117.92	164,052,114.83

Bajo protesta de decir verdad declaramos que los Estados Financieros y sus Notas son razonablemente correctos y responsabilidad del emisor

PRESIDENTE MUNICIPAL	DIRECTORA MUNICIPAL DE ADMINISTRACIÓN Y FINANZAS	SÍNDICO MUNICIPAL
		
JORGE ALEJANDRO SALUM DEL	C.P. Y M.I. ERIKA RUIZ HERNÁNDEZ	M.A.P. LUZ MARÍA GARIBAY AVITIA

MUNICIPIO DE DURANGO					
Estado de Situación Financiera					
Al 31 de diciembre de 2021 y 30 de junio de 2022					
ACTIVO	2022	2021	PASIVO	2022	2021
Activo Circulante			Pasivo Circulante		
Efectivo y Equivalentes	142,769,207.99	52,303,816.04	Cuentas por Pagar a Corto Plazo	145,465,034.97	497,308,698.70
Derechos a Recibir Efectivo o Equivalentes	422,109,439.49	464,566,293.86	Documentos por Pagar a Corto Plazo	0.00	4,545,454.50
Derechos a Recibir Bienes o Servicios	1,388,639.08	809,278.95	Porción a Corto Plazo de la Deuda Pública a Largo Plazo	18,967,572.89	0.00
Inventarios	0.00	0.00	Títulos y Valores a Corto Plazo	0.00	0.00
Almacenes	561,875.00	11,237,500.00	Pasivos Diferidos a Corto Plazo	0.00	0.00
Estimación por Pérdida o Deterioro de Activos Circulantes	0.00	0.00	Fondos y Bienes de Terceros en Garantía y/o Administración a Corto Plazo	0.00	0.00
Otros Activos Circulantes	0.00	0.00	Provisiones a Corto Plazo	0.00	0.00
Total de Activos Circulantes	566,829,361.56	528,916,888.85	Total de Pasivos Circulantes	164,432,607.86	501,854,153.20
Activo No Circulante			Pasivo No Circulante		
Inversiones Financieras a Largo Plazo	0.00	0.00	Cuentas por Pagar a Largo Plazo	0.00	0.00
Derechos a Recibir Efectivo o Equivalentes a Largo Plazo	0.00	0.00	Documentos por Pagar a Largo Plazo	2,537,594.58	2,590,097.58
Bienes Inmuebles, Infraestructura y Construcciones en Proceso	3,102,362,446.63	3,026,487,003.92	Deuda Pública a Largo Plazo	231,861,178.82	272,063,801.82
Bienes Muebles	460,667,358.75	466,468,028.75	Pasivos Diferidos a Largo Plazo	0.00	0.00
Activos Intangibles	43,003,207.23	43,053,207.23	Fondos y Bienes de Terceros en Garantía y/o en Administración a Largo Plazo	0.00	0.00
Depreciación, Deterioro y Amortización Acumulada de Bienes	-431,006,500.15	-415,043,944.61	Provisiones a Largo Plazo	0.00	0.00
Activos Diferidos	0.00	0.00	Total de Pasivos No Circulantes	234,398,773.40	274,653,899.40
Estimación por Pérdida o Deterioro de Activos no Circulantes	0.00	0.00	Total del Pasivo	398,831,381.26	776,508,052.60
Otros Activos no Circulantes	0.00	0.00			
Total de Activos No Circulantes	3,175,028,512.46	3,120,964,293.29	HACIENDA PÚBLICA/PATRIMONIO		
Total del Activo	3,741,855,874.02	3,649,881,182.14	<i>Hacienda Pública/Patrimonio Contribuido</i>	1,917,549,457.59	1,895,297,384.68
			Aportaciones	0.00	0.00
			Donaciones de Capital	1,917,549,457.59	1,895,297,384.68
			Actualización de la Hacienda Pública/Patrimonio	0.00	0.00
			<i>Hacienda Pública/Patrimonio Generado</i>	1,425,475,035.17	978,075,744.86
			Resultados del Ejercicio (Ahorro/ Desahorro)	481,713,117.92	164,052,114.83
			Resultados de Ejercicios Anteriores	963,761,917.25	814,023,630.03
			Reservas	0.00	0.00
			Reservas	0.00	0.00
			Rectificaciones de Resultados de Ejercicios Anteriores	0.00	0.00
			<i>Exceso o Insuficiencia en la Actualización de la Hacienda Pública/Patrimonio</i>	0.00	0.00
			Resultado por Posición Monetaria	0.00	0.00
			Resultado por Tenencia de Activos no Monetarios	0.00	0.00
			Total Hacienda Pública/Patrimonio	3,343,024,492.76	2,873,373,129.54
			Total del Pasivo y Hacienda Pública/Patrimonio	3,741,855,874.02	3,649,881,182.14

Bajo protesta de decir verdad declaramos que los Estados Financieros y sus Notas son razonablemente correctos y responsabilidad del emisor

PRESIDENTE MUNICIPAL	DIRECTORA MUNICIPAL DE ADMINISTRACIÓN Y FINANZAS	SÍNDICO MUNICIPAL
 JORGE ALEJANDRO SALUM DEL PALACIO	 C.P. Y M. HERIBERTO RUIZ HERNÁNDEZ	 M.A.P. LUZ MARÍA GARIBAY AVITIA

MUNICIPIO DE DURANGO					
Estado de Situación Financiera					
Al 31 de diciembre de 2021 y 30 de junio de 2022					
ACTIVO	2022	2021	PASIVO	2022	2021
Activo Circulante			Pasivo Circulante		
Efectivo y Equivalentes	142,769,207.99	52,303,816.04	Cuentas por Pagar a Corto Plazo	145,465,034.97	497,308,698.70
Derechos a Recibir Efectivo o Equivalentes	422,109,439.49	464,566,293.86	Documentos por Pagar a Corto Plazo	0.00	4,545,454.50
Derechos a Recibir Bienes o Servicios	1,388,839.08	809,278.95	Porción a Corto Plazo de la Deuda Pública a Largo Plazo	18,967,572.89	0.00
Inventarios	0.00	0.00	Títulos y Valores a Corto Plazo	0.00	0.00
Almacenes	561,875.00	11,237,500.00	Pasivos Diferidos a Corto Plazo	0.00	0.00
Estimación por Pérdida o Deterioro de Activos Circulantes	0.00	0.00	Fondos y Bienes de Terceros en Garantía y/o Administración a Corto Plazo	0.00	0.00
Otros Activos Circulantes	0.00	0.00	Provisiones a Corto Plazo	0.00	0.00
			Otros Pasivos a Corto Plazo	0.00	0.00
Total de Activos Circulantes	566,829,361.56	528,916,888.85	Total de Pasivos Circulantes	164,432,607.86	501,854,153.20
Activo No Circulante			Pasivo No Circulante		
Inversiones Financieras a Largo Plazo	0.00	0.00	Cuentas por Pagar a Largo Plazo	0.00	0.00
Derechos a Recibir Efectivo o Equivalentes a Largo Plazo	0.00	0.00			
Bienes Inmuebles, Infraestructura y Construcciones en Proceso	3,102,362,446.63	3,026,487,003.92	Documentos por Pagar a Largo Plazo	2,537,594.58	2,590,097.58
Bienes Muebles	460,667,358.75	466,468,026.75	Deuda Pública a Largo Plazo	231,861,178.82	272,063,801.82
Activos Intangibles	43,003,207.23	43,053,207.23	Pasivos Diferidos a Largo Plazo	0.00	0.00
Depreciación, Deterioro y Amortización Acumulada de Bienes	-431,006,500.15	-415,043,944.61	Fondos y Bienes de Terceros en Garantía y/o en Administración a Largo Plazo	0.00	0.00
Activos Diferidos	0.00	0.00	Provisiones a Largo Plazo	0.00	0.00
Estimación por Pérdida o Deterioro de Activos no Circulantes	0.00	0.00			
Otros Activos no Circulantes	0.00	0.00	Total de Pasivos No Circulantes	234,398,773.40	274,653,899.40
Total de Activos No Circulantes	3,175,026,512.46	3,120,964,293.29	Total del Pasivo	398,831,381.26	776,508,052.60
Total del Activo	3,741,855,874.02	3,649,881,182.14	HACIENDA PÚBLICA/PATRIMONIO		
			Hacienda Pública/Patrimonio Contribuido	1,917,549,457.59	1,895,297,384.68
			Aportaciones	0.00	0.00
			Donaciones de Capital	1,917,549,457.59	1,895,297,384.68
			Actualización de la Hacienda Pública/Patrimonio	0.00	0.00
			Hacienda Pública/Patrimonio Generado	1,425,475,035.17	978,075,744.86
			Resultados del Ejercicio (Ahorro/ Desahorro)	461,713,117.92	164,052,114.83
			Resultados de Ejercicios Anteriores	963,761,917.25	814,023,630.03
			Revalúos	0.00	0.00
			Reservas	0.00	0.00
			Rectificaciones de Resultados de Ejercicios Anteriores	0.00	0.00
			Exceso o Insuficiencia en la Actualización de la Hacienda Pública/Patrimonio	0.00	0.00
			Resultado por Posición Monetaria	0.00	0.00
			Resultado por Tenencia de Activos no Monetarios	0.00	0.00
			Total Hacienda Pública/Patrimonio	3,343,024,492.76	2,873,373,129.54
			Total del Pasivo y Hacienda Pública/Patrimonio	3,741,855,874.02	3,649,881,182.14



Bajo protesta de decir verdad declaramos que los Estados Financieros y sus Notas son razonablemente correctos y responsabilidad del emisor

PRESIDENTE MUNICIPAL	DIRECTORA MUNICIPAL DE ADMINISTRACIÓN Y FINANZAS	SÍNDICO MUNICIPAL
 JORGE ALEJANDRO SALUM DEL PALACIO	 C.P. Y M.N. ERIKA RUIZ HERNÁNDEZ	 M.A.P. LUZ MARÍA GARIBAY AVITIA

MUNICIPIO DE DURANGO
Estado de Cambios en la Situación Financiera
Del 01 de enero al 30 de junio de 2022

	Origen	Aplicación
ACTIVO	74,945,702.91	166,920,394.79
<i>Activo Circulante</i>	<i>53,132,479.37</i>	<i>91,044,952.08</i>
Efectivo y Equivalentes	0.00	90,465,391.95
Derechos a Recibir Efectivo o Equivalentes	42,456,854.37	0.00
Derechos a Recibir Bienes o Servicios	0.00	579,560.13
Inventarios	0.00	0.00
Almacenes	10,675,625.00	0.00
Estimación por Pérdida o Deterioro de Activos Circulantes	0.00	0.00
Otros Activos Circulantes	0.00	0.00
<i>Activo No Circulante</i>	<i>21,813,223.54</i>	<i>75,875,442.71</i>
Inversiones Financieras a Largo Plazo	0.00	0.00
Derechos a Recibir Efectivo o Equivalentes a Largo Plazo	0.00	0.00
Bienes Inmuebles, Infraestructura y Construcciones en Proceso	0.00	75,875,442.71
Bienes Muebles	5,800,668.00	0.00
Activos Intangibles	50,000.00	0.00
Depreciación, Deterioro y Amortización Acumulada de Bienes	15,962,555.54	0.00
Activos Diferidos	0.00	0.00
Estimación por Pérdida o Deterioro de Activos no Circulantes	0.00	0.00
Otros Activos no Circulantes	0.00	0.00
PASIVO	18,967,572.89	396,644,244.23
<i>Pasivo Circulante</i>	<i>18,967,572.89</i>	<i>356,389,118.23</i>
Cuentas por Pagar a Corto Plazo	0.00	351,843,663.73
Documentos por Pagar a Corto Plazo	0.00	4,545,454.50
Porción a Corto Plazo de la Deuda Pública a Largo Plazo	18,967,572.89	0.00
Títulos y Valores a Corto Plazo	0.00	0.00
Pasivos Diferidos a Corto Plazo	0.00	0.00
Fondos y Bienes de Terceros en Garantía y/o Administración a Corto Plazo	0.00	0.00
Provisiones a Corto Plazo	0.00	0.00
Otros Pasivos a Corto Plazo	0.00	0.00
<i>Pasivo No Circulante</i>	<i>0.00</i>	<i>40,255,126.00</i>
Cuentas por Pagar a Largo Plazo	0.00	0.00
Documentos por Pagar a Largo Plazo	0.00	52,503.00
Deuda Pública a Largo Plazo	0.00	40,202,623.00
Pasivos Diferidos a Largo Plazo	0.00	0.00
Fondos y Bienes de Terceros en Garantía y/o en Administración a Largo Plazo	0.00	0.00
Provisiones a Largo Plazo	0.00	0.00
HACIENDA PÚBLICA/PATRIMONIO	469,651,363.22	0.00
<i>Hacienda Pública/Patrimonio Contribuido</i>	<i>22,252,072.91</i>	<i>0.00</i>
Aportaciones	0.00	0.00
Donaciones de Capital	22,252,072.91	0.00
Actualización de la Hacienda Pública/Patrimonio	0.00	0.00
<i>Hacienda Pública/Patrimonio Generado</i>	<i>447,399,290.31</i>	<i>0.00</i>
Resultados del Ejercicio (Ahorro/ Desahorro)	297,661,003.09	0.00
Resultados de Ejercicios Anteriores	149,738,287.22	0.00
Revalúos	0.00	0.00
Reservas	0.00	0.00
Rectificaciones de Resultados de Ejercicios Anteriores	0.00	0.00
<i>Exceso o Insuficiencia en la Actualización de la Hacienda Pública/Patrimonio</i>	<i>0.00</i>	<i>0.00</i>
Resultado por Posición Monetaria	0.00	0.00
Resultado por Tenencia de Activos no Monetarios	0.00	0.00

Bajo protesta de decir verdad declaramos que los Estados Financieros y sus Notas son razonablemente correctos y responsabilidad del omisor

<p>PRESIDENTE MUNICIPAL</p>  <p>JORGE ALEJANDRO SALUM DEL PALACIO</p>	<p>DIRECTORA MUNICIPAL DE ADMINISTRACIÓN Y FINANZAS</p>  <p>C.P. Y.M.A. ERICA RUIZ HERNÁNDEZ</p>	<p>SÍNDICO MUNICIPAL</p>  <p>M.A.P. LUZ MARÍA GÁRBAY AVITIA</p>
---	--	---

MUNICIPIO DE DURANGO
Estado de Cambios en la Situación Financiera
Del 01 de enero al 30 de junio de 2022

	Origen	Aplicación
ACTIVO	74,945,702.91	166,920,394.79
Activo Circulante	53,132,479.37	91,044,952.08
Efectivo y Equivalentes	0.00	90,465,391.95
Derechos a Recibir Efectivo o Equivalentes	42,456,854.37	0.00
Derechos a Recibir Bienes o Servicios	0.00	579,560.13
Inventarios	0.00	0.00
Almacenes	10,675,625.00	0.00
Estimación por Pérdida o Deterioro de Activos Circulantes	0.00	0.00
Otros Activos Circulantes	0.00	0.00
Activo No Circulante	21,813,223.54	75,875,442.71
Inversiones Financieras a Largo Plazo	0.00	0.00
Derechos a Recibir Efectivo o Equivalentes a Largo Plazo	0.00	0.00
Bienes Inmuebles, Infraestructura y Construcciones en Proceso	0.00	75,875,442.71
Bienes Muebles	5,800,668.00	0.00
Activos Intangibles	50,000.00	0.00
Depreciación, Deterioro y Amortización Acumulada de Bienes	15,962,555.54	0.00
Activos Diferidos	0.00	0.00
Estimación por Pérdida o Deterioro de Activos no Circulantes	0.00	0.00
Otros Activos no Circulantes	0.00	0.00
PASIVO	18,967,572.89	396,644,244.23
Pasivo Circulante	18,967,572.89	356,389,118.23
Cuentas por Pagar a Corto Plazo	0.00	351,843,663.73
Documentos por Pagar a Corto Plazo	0.00	4,545,454.50
Porción a Corto Plazo de la Deuda Pública a Largo Plazo	18,967,572.89	0.00
Títulos y Valores a Corto Plazo	0.00	0.00
Pasivos Diferidos a Corto Plazo	0.00	0.00
Fondos y Bienes de Terceros en Garantía y/o Administración a Corto Plazo	0.00	0.00
Provisiones a Corto Plazo	0.00	0.00
Otros Pasivos a Corto Plazo	0.00	0.00
Pasivo No Circulante	0.00	40,255,126.00
Cuentas por Pagar a Largo Plazo	0.00	0.00
Documentos por Pagar a Largo Plazo	0.00	52,503.00
Deuda Pública a Largo Plazo	0.00	40,202,623.00
Pasivos Diferidos a Largo Plazo	0.00	0.00
Fondos y Bienes de Terceros en Garantía y/o en Administración a Largo Plazo	0.00	0.00
Provisiones a Largo Plazo	0.00	0.00
HACIENDA PUBLICA/PATRIMONIO	469,651,363.22	0.00
Hacienda Pública/Patrimonio Contribuido	22,252,072.91	0.00
Aportaciones	0.00	0.00
Donaciones de Capital	22,252,072.91	0.00
Actualización de la Hacienda Pública/Patrimonio	0.00	0.00
Hacienda Pública/Patrimonio Generado	447,399,290.31	0.00
Resultados del Ejercicio (Ahorro/ Desahorro)	297,661,003.09	0.00
Resultados de Ejercicios Anteriores	149,738,287.22	0.00
Revalúos	0.00	0.00
Reservas	0.00	0.00
Rectificaciones de Resultados de Ejercicios Anteriores	0.00	0.00
Exceso o Insuficiencia en la Actualización de la Hacienda Pública/Patrimonio	0.00	0.00
Resultado por Posición Monetaria	0.00	0.00
Resultado por Tenencia de Activos no Monetarios	0.00	0.00

Bajo protesta de decir verdad declaramos que los Estados Financieros y sus Notas son razonablemente correctos y responsabilidad del emisor

PRESIDENTE MUNICIPAL



JORGE ALEJANDRO SALUM DEL PALACIO

DIRECTORA MUNICIPAL DE ADMINISTRACIÓN Y FINANZAS



C.P. Y M.A. ERIKA RUIZ HERNÁNDEZ


SÍNDICO MUNICIPAL



M.A.P. LUZ MARÍA GARBAY AVITIA

MUNICIPIO DE DURANGO					
Estado de Variación en la Hacienda Pública del 31 de diciembre 2021 al 30 de junio de 2022					
Concepto	Hacienda Pública / Patrimonio Contribuido	Hacienda Pública / Patrimonio Generado de Ejercicios Anteriores	Hacienda Pública / Patrimonio Generado del Ejercicio	Exceso o Insuficiencia en la Actualización de la Hacienda Pública / Patrimonio	Total
Hacienda Pública / Patrimonio Contribuido Neto de 2021	1,895,297,384.68	0.00	0.00	0.00	1,895,297,384.68
Aportaciones	0.00	0.00	0.00	0.00	0.00
Donaciones de Capital	1,895,297,384.68	0.00	0.00	0.00	1,895,297,384.68
Actualización de la Hacienda Pública/Patrimonio	0.00	0.00	0.00	0.00	0.00
Hacienda Pública / Patrimonio Generado Neto de 2021	0.00	814,023,630.03	164,052,114.83	0.00	978,075,744.86
Resultados del Ejercicio (Ahorro/Desahorro)	0.00	0.00	164,052,114.83	0.00	164,052,114.83
Resultados de Ejercicios Anteriores	0.00	814,023,630.03	0.00	0.00	814,023,630.03
Revalúos	0.00	0.00	0.00	0.00	0.00
Reservas	0.00	0.00	0.00	0.00	0.00
Rectificaciones de Resultados de Ejercicios Anteriores	0.00	0.00	0.00	0.00	0.00
Exceso o Insuficiencia en la Actualización de la Hacienda Pública / Patrimonio Neto de 2021	0.00	0.00	0.00	0.00	0.00
Resultado por Posición Monetaria	0.00	0.00	0.00	0.00	0.00
Resultado por Tenencia de Activos no Monetarios	0.00	0.00	0.00	0.00	0.00
Hacienda Pública / Patrimonio Neto Final de 2021	1,895,297,384.68	814,023,630.03	164,052,114.83	0.00	2,873,373,129.54
Cambios en la Hacienda Pública / Patrimonio Contribuido Neto de 2022	22,252,072.91	0.00	0.00	0.00	22,252,072.91
Aportaciones	0.00	0.00	0.00	0.00	0.00
Donaciones de Capital	22,252,072.91	0.00	0.00	0.00	22,252,072.91
Actualización de la Hacienda Pública/Patrimonio	0.00	0.00	0.00	0.00	0.00
Variaciones de la Hacienda Pública / Patrimonio Generado Neto de 2022	0.00	149,738,287.22	297,661,003.09	0.00	447,399,290.31
Resultados del Ejercicio (Ahorro/Desahorro)	0.00	0.00	461,713,117.92	0.00	461,713,117.92
Resultados de Ejercicios Anteriores	0.00	149,738,287.22	-164,052,114.83	0.00	-14,313,827.61
Revalúos	0.00	0.00	0.00	0.00	0.00
Reservas	0.00	0.00	0.00	0.00	0.00
Rectificaciones de Resultados de Ejercicios Anteriores	0.00	0.00	0.00	0.00	0.00
Cambios en el Exceso o Insuficiencia en la Actualización de la Hacienda Pública / Patrimonio Neto de 2022	0.00	0.00	0.00	0.00	0.00
Resultado por Posición Monetaria	0.00	0.00	0.00	0.00	0.00
Resultado por Tenencia de Activos no Monetarios	0.00	0.00	0.00	0.00	0.00
Hacienda Pública / Patrimonio Neto Final de 2022	1,917,549,457.59	963,761,917.25	461,713,117.92	0.00	3,343,024,492.76

Bajo protesta de decir verdad declaramos que los Estados Financieros y sus Notas son razonablemente correctos y responsabilidad del emisor

PRESIDENTE MUNICIPAL  JORGE ALEJANDRO SALUM DEL PALACIO	DIRECTORA MUNICIPAL DE ADMINISTRACIÓN Y FINANZAS  C.P. Y M.A. ERICKA RUIZ HERNÁNDEZ	SÍNDICO MUNICIPAL  M.A.P. LUZ MARÍA GARIBAY AVITIA
--	---	---

MUNICIPIO DE DURANGO					
Estado de Variación en la Hacienda Pública del 31 de diciembre 2021 al 30 de junio de 2022					
Concepto	Hacienda Pública / Patrimonio Contribuido	Hacienda Pública / Patrimonio Generado de Ejercicios Anteriores	Hacienda Pública / Patrimonio Generado del Ejercicio	Exceso o Insuficiencia en la Actualización de la Hacienda Pública / Patrimonio	Total
Hacienda Pública / Patrimonio Contribuido Neto de 2021	1,895,297,384.68	0.00	0.00	0.00	1,895,297,384.68
Aportaciones	0.00	0.00	0.00	0.00	0.00
Donaciones de Capital	1,895,297,384.68	0.00	0.00	0.00	1,895,297,384.68
Actualización de la Hacienda Pública/Patrimonio	0.00	0.00	0.00	0.00	0.00
Hacienda Pública / Patrimonio Generado Neto de 2021	0.00	814,023,630.03	164,052,114.83	0.00	978,075,744.86
Resultados del Ejercicio (Ahorro/Desahorro)	0.00	0.00	164,052,114.83	0.00	164,052,114.83
Resultados de Ejercicios Anteriores	0.00	814,023,630.03	0.00	0.00	814,023,630.03
Revalúos	0.00	0.00	0.00	0.00	0.00
Reservas	0.00	0.00	0.00	0.00	0.00
Rectificaciones de Resultados de Ejercicios Anteriores	0.00	0.00	0.00	0.00	0.00
Exceso o Insuficiencia en la Actualización de la Hacienda Pública / Patrimonio Neto de 2021	0.00	0.00	0.00	0.00	0.00
Resultado por Posición Monetaria	0.00	0.00	0.00	0.00	0.00
Resultado por Tenencia de Activos no Monetarios	0.00	0.00	0.00	0.00	0.00
Hacienda Pública / Patrimonio Neto Final de 2021	1,895,297,384.68	814,023,630.03	164,052,114.83	0.00	2,873,373,129.54
Cambios en la Hacienda Pública / Patrimonio Contribuido Neto de 2022	22,252,072.91	0.00	0.00	0.00	22,252,072.91
Aportaciones	0.00	0.00	0.00	0.00	0.00
Donaciones de Capital	22,252,072.91	0.00	0.00	0.00	22,252,072.91
Actualización de la Hacienda Pública/Patrimonio	0.00	0.00	0.00	0.00	0.00
Variaciones de la Hacienda Pública / Patrimonio Generado Neto de 2022	0.00	149,738,287.22	297,661,003.09	0.00	447,399,290.31
Resultados del Ejercicio (Ahorro/Desahorro)	0.00	0.00	461,713,117.92	0.00	461,713,117.92
Resultados de Ejercicios Anteriores	0.00	149,738,287.22	-164,052,114.83	0.00	-14,313,827.61
Revalúos	0.00	0.00	0.00	0.00	0.00
Reservas	0.00	0.00	0.00	0.00	0.00
Rectificaciones de Resultados de Ejercicios Anteriores	0.00	0.00	0.00	0.00	0.00
Cambios en el Exceso o Insuficiencia en la Actualización de la Hacienda Pública / Patrimonio Neto de 2022	0.00	0.00	0.00	0.00	0.00
Resultado por Posición Monetaria	0.00	0.00	0.00	0.00	0.00
Resultado por Tenencia de Activos no Monetarios	0.00	0.00	0.00	0.00	0.00
Hacienda Pública / Patrimonio Neto Final de 2022	1,917,549,457.59	963,761,917.25	461,713,117.92	0.00	3,343,024,492.76

Bajo protesta de decir verdad declaramos que los Estados Financieros y sus Notas son razonablemente correctos y responsabilidad del emisor

PRESIDENTE MUNICIPAL	DIRECTORA MUNICIPAL DE ADMINISTRACIÓN Y FINANZAS	SÍNDICO MUNICIPAL
		
JORGE ALEJANDRO SALUM DEL PALACIO	C.P. Y M.A. ERIKA RUIZ HERNÁNDEZ	M.A.P. LUZ MARÍA GARIBAY AVITIA

MUNICIPIO DE DURANGO				
Estado Analítico de la Deuda y Otros Pasivos				
Del 01 de enero al 30 de junio de 2022				
Denominación de las Deudas	Moneda de Contratación	Institución o País Acreedor	Saldo Inicial del Período	Saldo Final del Período
DEUDA PÚBLICA				
Corto Plazo				
Deuda Interna				
Instituciones de Crédito	MXN	MÉXICO	4,545,454.50	18,967,572.89
Títulos y Valores			0.00	0.00
Arrendamientos Financieros			0.00	0.00
Deuda Externa				
Organismos Financieros Internacionales			0.00	0.00
Deuda Bilateral			0.00	0.00
Títulos y Valores			0.00	0.00
Arrendamientos Financieros			0.00	0.00
Subtotal Corto Plazo			4,545,454.50	18,967,572.89
Largo Plazo				
Deuda Interna				
Instituciones de Crédito	MXN	MÉXICO	272,063,801.82	231,861,178.82
Títulos y Valores			272,063,801.82	231,861,178.82
Arrendamientos Financieros				
Deuda Externa				
Organismos Financieros Internacionales			0.00	0.00
Deuda Bilateral			0.00	0.00
Títulos y Valores			0.00	0.00
Arrendamientos Financieros			0.00	0.00
Subtotal Largo Plazo			272,063,801.82	231,861,178.82
Otros Pasivos				
			499,898,796.28	148,002,629.55
Total Deuda y Otros Pasivos			776,508,052.60	398,831,381.26

Bajo protesta de decir verdad declaramos que los Estados Financieros y sus Notas son razonablemente correctos y responsabilidad del emisor

PRESIDENTE MUNICIPAL	DIRECTORA MUNICIPAL DE ADMINISTRACIÓN Y FINANZAS	SÍNDICO MUNICIPAL
		
JORGE ALEJANDRO SALUM DEL PALACIO	C.P. Y M.A. ERIKA RUIZ HERNÁNDEZ	M.A.P. LUZ MARÍA GARIBAY AVITIA

MUNICIPIO DE DURANGO				
Estado Analítico de la Deuda y Otros Pasivos				
Del 01 de enero al 30 de junio de 2022				
Denominación de las Deudas	Moneda de Contratación	Institución o País Acreedor	Saldo Inicial del Periodo	Saldo Final del Periodo
DEUDA PÚBLICA				
Corto Plazo				
Deuda Interna				
Instituciones de Crédito	MXN	MÉXICO	4,545,454.50	18,967,572.89
Títulos y Valores			0.00	0.00
Arrendamientos Financieros			0.00	0.00
Deuda Externa				
Organismos Financieros Internacionales			0.00	0.00
Deuda Bilateral			0.00	0.00
Títulos y Valores			0.00	0.00
Arrendamientos Financieros			0.00	0.00
Subtotal Corto Plazo			4,545,454.50	18,967,572.89
Largo Plazo				
Deuda Interna				
Instituciones de Crédito	MXN	MÉXICO	272,063,801.82	231,861,178.82
Títulos y Valores			272,063,801.82	231,861,178.82
Arrendamientos Financieros				
Deuda Externa				
Organismos Financieros Internacionales			0.00	0.00
Deuda Bilateral			0.00	0.00
Títulos y Valores			0.00	0.00
Arrendamientos Financieros			0.00	0.00
Subtotal Largo Plazo			272,063,801.82	231,861,178.82
Otros Pasivos				
			499,898,796.28	148,002,629.55
Total Deuda y Otros Pasivos	MXN		776,508,052.60	398,831,381.26

Bajo protesta de decir verdad declaramos que los Estados Financieros y sus Notas son razonablemente correctos y responsabilidad del emisor

PRESIDENTE MUNICIPAL	DIRECTORA MUNICIPAL DE ADMINISTRACIÓN Y FINANZAS	SÍNDICO MUNICIPAL
		
JORGE ALEJANDRO SALUM DEL PALACIO	C.P. Y M.I. ERIKA RUIZ HERNÁNDEZ	M.A.P. LUZ MARÍA GARIBAY AVITIA

MUNICIPIO DE DURANGO

Estado Analítico del Activo
Del 01 de enero al 30 de junio de 2022

Concepto	Saldo Inicial 1	Cargos del Periodo 2	Abonos del Periodo 3	Saldo Final 4 (1+2-3)	Variación del Periodo (4-1)
ACTIVO	3,649,881,182.14	6,683,555,480.90	6,591,580,789.02	3,741,855,874.02	91,974,691.88
<i>Activo Circulante</i>	<i>528,916,888.85</i>	<i>6,151,294,055.97</i>	<i>6,113,381,583.26</i>	<i>566,829,361.56</i>	<i>37,912,472.71</i>
Efectivo y Equivalentes	52,303,816.04	3,926,507,538.70	3,836,042,146.75	142,769,207.99	90,465,391.95
Derechos a Recibir Efectivo o Equivalentes	464,566,293.86	2,220,793,623.66	2,263,250,478.03	422,109,439.49	-42,456,854.37
Derechos a Recibir Bienes o Servicios	809,278.95	1,745,393.61	1,165,833.48	1,388,839.08	579,560.13
Inventarios	0.00	0.00	0.00	0.00	0.00
Almacenes	11,237,500.00	2,247,500.00	12,923,125.00	561,875.00	-10,675,625.00
Estimación por Pérdida o Deterioro de Activos Circulantes	0.00	0.00	0.00	0.00	0.00
Otros Activos Circulantes	0.00	0.00	0.00	0.00	0.00
<i>Activo No Circulante</i>	<i>3,120,964,293.29</i>	<i>532,261,424.93</i>	<i>478,199,205.76</i>	<i>3,175,026,512.46</i>	<i>54,062,219.17</i>
Inversiones Financieras a Largo Plazo	0.00	0.00	0.00	0.00	0.00
Derechos a Recibir Efectivo o Equivalentes a Largo Plazo	0.00	0.00	0.00	0.00	0.00
Bienes Inmuebles, Infraestructura y Construcciones en Proceso	3,026,487,003.92	241,470,492.26	165,595,049.55	3,102,362,446.63	75,875,442.71
Bienes Muebles	466,468,026.75	115,398,173.92	121,196,841.92	460,667,358.75	-5,800,668.00
Activos Intangibles	43,053,207.23	42,438,558.12	42,486,558.12	43,003,207.23	-50,000.00
Depreciación, Deterioro y Amortización Acumulada de Bienes	-415,043,944.61	132,958,200.63	148,920,756.17	-431,006,500.15	-15,962,555.54
Activos Diferidos	0.00	0.00	0.00	0.00	0.00
Estimación por Pérdida o Deterioro de Activos no Circulantes	0.00	0.00	0.00	0.00	0.00
Otros Activos no Circulantes	0.00	0.00	0.00	0.00	0.00

Bajo protesta de decir verdad declaramos que los Estados Financieros y sus Notas son razonablemente correctos y responsabilidad del emisor

<p>PRESIDENTE MUNICIPAL</p>  <p>JORGE ALEJANDRO SALUM DEL PALACIO</p>	<p>DIRECTORA MUNICIPAL DE ADMINISTRACIÓN Y FINANZAS</p>  <p>C.P. Y M.I. ERIKA RUIZ HERNÁNDEZ</p>	<p>SÍNDICO MUNICIPAL</p>  <p>M.A.P. LUZ MARÍA GARIBAY AVITIA</p>
---	--	--

MUNICIPIO DE DURANGO

Estado Analítico del Activo

Del 01 de enero al 30 de junio de 2022

Concepto	Saldo Inicial 1	Cargos del Periodo 2	Abonos del Periodo 3	Saldo Final 4 (1+2-3)	Variación del Periodo (4-1)
ACTIVO	3,649,881,182.14	6,683,555,480.90	6,591,580,789.02	3,741,855,874.02	91,974,691.88
Activo Circulante	528,916,888.85	6,151,294,055.97	6,113,381,583.26	566,829,361.56	37,912,472.71
Efectivo y Equivalentes	52,303,816.04	3,926,507,538.70	3,836,042,146.75	142,769,207.99	90,465,391.95
Derechos a Recibir Efectivo o Equivalentes	464,566,293.86	2,220,793,623.66	2,263,250,478.03	422,109,439.49	-42,456,854.37
Derechos a Recibir Bienes o Servicios	809,278.95	1,745,393.61	1,165,833.48	1,388,839.08	579,560.13
Inventarios	0.00	0.00	0.00	0.00	0.00
Almacenes	11,237,500.00	2,247,500.00	12,923,125.00	561,875.00	-10,675,625.00
Estimación por Pérdida o Deterioro de Activos Circulantes	0.00	0.00	0.00	0.00	0.00
Otros Activos Circulantes	0.00	0.00	0.00	0.00	0.00
Activo No Circulante	3,120,964,293.29	532,261,424.93	478,199,205.76	3,175,026,512.46	54,062,219.17
Inversiones Financieras a Largo Plazo	0.00	0.00	0.00	0.00	0.00
Derechos a Recibir Efectivo o Equivalentes a Largo Plazo	0.00	0.00	0.00	0.00	0.00
Bienes Inmuebles, Infraestructura y Construcciones en Proceso	3,026,487,003.92	241,470,492.26	165,595,049.55	3,102,362,446.63	75,875,442.71
Bienes Muebles	466,468,026.75	115,396,173.92	121,196,841.92	460,667,358.75	-5,800,668.00
Activos Intangibles	43,053,207.23	42,436,558.12	42,486,558.12	43,003,207.23	-50,000.00
Depreciación, Deterioro y Amortización Acumulada de Bienes	-415,043,944.61	132,958,200.63	148,920,756.17	-431,006,500.15	-15,962,555.54
Activos Diferidos	0.00	0.00	0.00	0.00	0.00
Estimación por Pérdida o Deterioro de Activos no Circulantes	0.00	0.00	0.00	0.00	0.00
Otros Activos no Circulantes	0.00	0.00	0.00	0.00	0.00

Bajo protesta de decir verdad declaramos que los Estados Financieros y sus Notas son razonablemente correctos y responsabilidad del emisor

PRESIDENTE MUNICIPAL



JORGE ALEJANDRO SALUM DEL PALACIO

DIRECTORA MUNICIPAL DE
ADMINISTRACIÓN Y FINANZAS


C.P. Y M.I. ERIKA RUIZ HERNÁNDEZ

SÍNDICO MUNICIPAL



M.A.P. LUZ MARÍA GARIBAY AVITIA

Municipio de Durango
Estado de Flujos de Efectivo
al 31 de diciembre de 2021 y 30 de junio de 2022

Concepto	2022	2021
Flujos de Efectivo de las Actividades de Operación		
Origen	1,294,620,993.78	2,405,263,635.17
Impuestos	387,406,952.23	495,683,457.93
Cuotas y Aportaciones de Seguridad Social	0.00	0.00
Contribuciones de Mejoras	0.00	0.00
Derechos	118,119,831.49	182,904,621.27
Productos	9,759,835.24	13,157,533.61
Aprovechamientos	43,952,921.10	85,045,853.97
Ingresos por Venta de Bienes y Prestación de Servicios	0.00	0.00
Participaciones, Aportaciones, Convenios, Incentivos Derivados de la Colaboración Fiscal y Fondos Distintos de Aportaciones	735,381,453.72	1,628,025,060.69
Transferencias, Asignaciones, Subsidios y Subvenciones, y Pensiones y Jubilaciones	0.00	0.00
Otros Orígenes de Operación	0.00	447,107.70
Aplicación	966,069,453.53	2,071,287,897.96
Servicios Personales	517,047,768.54	1,108,681,347.89
Materiales y Suministros	70,924,121.61	164,056,774.55
Servicios Generales	212,869,207.52	483,791,968.79
Transferencias Internas y Asignaciones al Sector Público	0.00	0.00
Transferencias al resto del Sector Público	52,845,131.19	116,773,479.34
Subsidios y Subvenciones	99,327,971.30	135,469,339.38
Ayudas Sociales	12,653,386.79	61,706,061.03
Pensionamientos y Jubilaciones	401,866.58	808,926.98
Transferencias a Fideicomisos, Mandatos y Contratos Análogos	0.00	0.00
Transferencias a la Seguridad Social	0.00	0.00
Donativos	0.00	0.00
Transferencias al Exterior	0.00	0.00
Participaciones	0.00	0.00
Aportaciones	0.00	0.00
Convenios	0.00	0.00
Otras Aplicaciones de Operación	0.00	0.00
Flujos Netos de Efectivo por Actividades de Operación	328,551,540.25	333,975,737.21
Flujos de Efectivo de las Actividades de Inversión		
Origen	0.00	0.00
Bienes Inmuebles, Infraestructura y Construcciones en Proceso	0.00	0.00
Bienes Muebles	0.00	0.00
Otros Orígenes de Inversión	0.00	0.00
Aplicación	36,751,662.55	392,400,208.08
Bienes Inmuebles, Infraestructura y Construcciones en Proceso	34,807,950.72	311,170,569.67
Bienes Muebles	1,943,711.83	81,229,638.41
Otras Aplicaciones de Inversión	0.00	0.00
Flujos Netos de Efectivo por Actividades de Inversión	-36,751,662.55	-392,400,208.08
Flujo de Efectivo de las Actividades de Financiamiento		
Origen	0.00	142,380,671.15
Endeudamiento Neto	0.00	50,000,000.00
Interno	0.00	50,000,000.00
Externo	0.00	0.00
Otros Orígenes de Financiamiento	0.00	92,380,671.15
Aplicación	201,334,485.75	103,075,861.72
Servicios de la Deuda	34,404,235.78	103,075,861.72
Interno	34,404,235.78	103,075,861.72
Externo	0.00	0.00
Otras Aplicaciones de Financiamiento	166,930,249.97	0.00
Flujos Netos de Efectivo por Actividades de Financiamiento	-201,334,485.75	39,304,809.43
Incremento/Disminución Nota on el Efectivo y Equivalentes al Efectivo	90,465,391.95	-19,119,661.44
Efectivo y Equivalentes al Efectivo al Inicio del Ejercicio	52,303,816.04	71,423,477.48
Efectivo y Equivalentes al Efectivo al Final del Ejercicio	142,769,207.99	52,303,816.04

Bajo protesta de decir verdad declaramos que los Estados Financieros y sus Notas son razonablemente correctos y responsabilidad del emisor

<p>PRESIDENTE MUNICIPAL</p>  <p>JORGE ALEJANDRO SALUM DEL PALACIO</p>	<p>DIRECTORA MUNICIPAL DE ADMINISTRACIÓN Y FINANZAS</p>  <p>C.P. Y M.I. ERIKA RUÍZ HERNÁNDEZ</p>	<p>SÍNDICO MUNICIPAL</p>  <p>M.A.P. LUZ MARÍA GARIBAY AVITIA</p>
--	---	---

Municipio de Durango
Estado de Flujos de Efectivo
al 31 de diciembre de 2021 y 30 de junio de 2022

Concepto	2022	2021
Flujos de Efectivo de las Actividades de Operación		
Origen	1,294,620,993.78	2,405,263,635.17
Impuestos	387,406,952.23	495,683,457.93
Cuotas y Aportaciones de Seguridad Social	0.00	0.00
Contribuciones de Mejoras	0.00	0.00
Derechos	118,119,831.49	182,904,621.27
Productos	9,759,835.24	13,157,533.61
Aprovechamientos	43,952,921.10	85,045,853.97
Ingresos por Venta de Bienes y Prestación de Servicios	0.00	0.00
Participaciones, Aportaciones, Convenios, Incentivos Derivados de la Colaboración Fiscal y Fondos Distintos de Aportaciones	735,381,453.72	1,628,025,060.69
Transferencias, Asignaciones, Subsidios y Subvenciones, y Pensiones y Jubilaciones	0.00	0.00
Otros Orígenes de Operación	0.00	447,107.70
Aplicación	966,069,453.53	2,071,287,897.96
Servicios Personales	517,047,768.54	1,108,681,347.89
Materiales y Suministros	70,924,121.61	164,056,774.55
Servicios Generales	212,869,207.52	483,791,968.79
Transferencias Internas y Asignaciones al Sector Público	0.00	0.00
Transferencias al resto del Sector Público	52,845,131.19	116,773,479.34
Subsidios y Subvenciones	99,327,971.30	135,469,339.38
Ayudas Sociales	12,653,386.79	61,706,061.03
Pensionamientos y Jubilaciones	401,866.58	808,926.98
Transferencias a Fideicomisos, Mandatos y Contratos Análogos	0.00	0.00
Transferencias a la Seguridad Social	0.00	0.00
Donativos	0.00	0.00
Transferencias al Exterior	0.00	0.00
Participaciones	0.00	0.00
Aportaciones	0.00	0.00
Convenios	0.00	0.00
Otras Aplicaciones de Operación	0.00	0.00
Flujos Netos de Efectivo por Actividades de Operación	328,551,540.25	333,975,737.21
Flujos de Efectivo de las Actividades de Inversión		
Origen	0.00	0.00
Bienes Inmuebles, Infraestructura y Construcciones en Proceso	0.00	0.00
Bienes Muebles	0.00	0.00
Otros Orígenes de Inversión	0.00	0.00
Aplicación	36,751,662.55	392,400,208.08
Bienes Inmuebles, Infraestructura y Construcciones en Proceso	34,807,950.72	311,170,569.67
Bienes Muebles	1,943,711.83	81,229,638.41
Otras Aplicaciones de Inversión	0.00	0.00
Flujos Netos de Efectivo por Actividades de Inversión	-36,751,662.55	-392,400,208.08
Flujo de Efectivo de las Actividades de Financiamiento		
Origen	0.00	142,380,671.15
Endeudamiento Neto	0.00	50,000,000.00
Interno	0.00	50,000,000.00
Externo	0.00	0.00
Otros Orígenes de Financiamiento	0.00	92,380,671.15
Aplicación	201,334,485.75	103,075,861.72
Servicios de la Deuda	34,404,235.78	103,075,861.72
Interno	34,404,235.78	103,075,861.72
Externo	0.00	0.00
Otras Aplicaciones de Financiamiento	166,930,249.97	0.00
Flujos Netos de Efectivo por Actividades de Financiamiento	-201,334,485.75	39,304,809.43
Incremento/Disminución Neta en el Efectivo y Equivalentes al Efectivo	90,465,391.95	-19,119,661.44
Efectivo y Equivalentes al Efectivo al Inicio del Ejercicio	52,303,816.04	71,423,477.48
Efectivo y Equivalentes al Efectivo al Final del Ejercicio	142,769,207.99	52,303,816.04

Bajo protesta de decir verdad declaramos que los Estados Financieros y sus Notas son razonablemente correctos y responsabilidad del emisor

PRESIDENTE MUNICIPAL	DIRECTORA MUNICIPAL DE ADMINISTRACIÓN Y FINANZAS	SÍNDICO MUNICIPAL
		
JORGE ALEJANDRO SALUM DEL PALACIO	C.P. Y M.I. ERIKA RUÍZ HERNÁNDEZ	M.A.P. LUZ MARÍA GARIBAY AVITIA

MUNICIPIO DE DURANGO						
Estado Analítico de Ingresos						
Del 01 de enero al 30 de junio de 2022						
Rubro de Ingresos	Ingreso					Diferencia (6= 5 - 1)
	Estimado	Ampliaciones y Reducciones	Modificado	Devengado	Recaudado	
	- 1 -	- 2 -	(3= 1 + 2)	- 4 -	- 5 -	
Impuestos	501,548,951.24	0.00	501,548,951.24	387,406,952.23	387,406,952.23	0.00
Cuotas y Aportaciones de Seguridad Social	0.00	0.00	0.00	0.00	0.00	0.00
Contribuciones de Mejoras	0.00	0.00	0.00	0.00	0.00	0.00
Derechos	165,024,062.36	295,073.13	165,319,135.49	118,119,831.49	118,119,831.49	0.00
Productos	13,000,002.00	295,520.99	13,295,522.99	9,759,835.24	9,759,835.24	0.00
Aprovechamientos	75,452,456.35	0.29	75,452,456.64	43,952,921.10	43,952,921.10	0.00
Ingresos por Venta de Bienes, Prestación de Servicios y Otros Ingresos	0.00	0.00	0.00	0.00	0.00	0.00
Participaciones, Aportaciones, Convenios, Incentivos Derivados de la Colaboración Fiscal	1,599,512,535.17	200,114,145.40	1,799,626,680.57	919,539,190.22	735,381,453.72	0.00
Transferencias, Asignaciones, Subsidios y Subvenciones, y Pensiones y Jubilaciones	0.00	0.00	0.00	0.00	0.00	0.00
Ingresos Derivados de Financiamientos	80,000,000.00	0.00	80,000,000.00	0.00	0.00	0.00
Total	2,434,538,007.12	200,704,739.81	2,635,242,746.93	1,478,778,730.28	1,294,620,993.78	
					Ingresos excedentes	
Estado Analítico de Ingresos Por Fuente de Financiamiento	Ingreso					Diferencia (6= 5 - 1)
	Estimado	Ampliaciones y Reducciones	Modificado	Devengado	Recaudado	
	- 1 -	- 2 -	(3= 1 + 2)	- 4 -	- 5 -	
Ingresos del Poder Ejecutivo Federal o Estatal y de los Municipios	2,354,538,007.12	200,704,739.81	2,555,242,746.93	1,478,778,730.28	1,294,620,993.78	
Impuestos	501,548,951.24	0.00	501,548,951.24	387,406,952.23	387,406,952.23	0.00
Cuotas y Aportaciones de Seguridad Social	0.00	0.00	0.00	0.00	0.00	0.00
Contribuciones de Mejoras	0.00	0.00	0.00	0.00	0.00	0.00
Derechos	165,024,062.36	295,073.13	165,319,135.49	118,119,831.49	118,119,831.49	0.00
Productos ^[1]	13,000,002.00	295,520.99	13,295,522.99	9,759,835.24	9,759,835.24	0.00
Aprovechamientos ^[2]	75,452,456.35	0.29	75,452,456.64	43,952,921.10	43,952,921.10	0.00
Participaciones, Aportaciones, Convenios, Incentivos Derivados de la Colaboración Fiscal y Fondos Distintos de Aportaciones	1,599,512,535.17	200,114,145.40	1,799,626,680.57	919,539,190.22	735,381,453.72	0.00
Transferencias, Asignaciones, Subsidios y Subvenciones, y Pensiones y Jubilaciones	0.00	0.00	0.00	0.00	0.00	0.00
Ingresos de los Entes Públicos de los Poderes Legislativo y Judicial, de los	0.00	0.00	0.00	0.00	0.00	0.00
Cuotas y Aportaciones de Seguridad Social	0.00	0.00	0.00	0.00	0.00	0.00
Productos ¹	0.00	0.00	0.00	0.00	0.00	0.00
Ingresos por Venta de Bienes, Prestación de Servicios y Otros Ingresos ^[3]	0.00	0.00	0.00	0.00	0.00	0.00
Transferencias, Asignaciones, Subsidios y Subvenciones, y Pensiones y Jubilaciones	0.00	0.00	0.00	0.00	0.00	0.00
Ingresos Derivados de Financiamientos	80,000,000.00	0.00	80,000,000.00	0.00	0.00	0.00
Ingresos Derivados de Financiamientos	80,000,000.00	0.00	80,000,000.00	0.00	0.00	0.00
Total	2,434,538,007.12	200,704,739.81	2,635,242,746.93	1,478,778,730.28	1,294,620,993.78	
					Ingresos excedentes	

[1] Incluye intereses que generen las cuentas bancarias de los entes públicos en productos.

[2] Incluye donativos en efectivo del Poder Ejecutivo, entre otros aprovechamientos.

[3] Se refiere a los ingresos propios obtenidos por los Poderes Legislativo y Judicial, los Órganos Autónomos y las entidades de la administración pública paraestatal y paramunicipal, por sus actividades diversas no inherentes a su operación que generen recursos y que no sean ingresos por venta de bienes o prestación de servicios, tales como donativos en efectivo, entre otros.

MUNICIPIO DE DURANGO
Estado Analítico del Ejercicio del Presupuesto de Egresos
Clasificación por Objeto del Gasto (Capítulo y Concepto)
Del 01 de enero al 30 de junio de 2022

Concepto	Egresos					Subejercicio
	Aprobado	Ampliaciones/ (Reducciones)	Modificado	Devengado	Pagado	
	1	2	3 = (1 + 2)	4	5	6 = (3 - 4)
Servicios Personales	1,155,403,231.23	28,690,580.23	1,184,093,811.46	517,051,599.64	517,047,768.54	667,042,211.82
Remuneraciones al Personal de Carácter Permanente	534,211,363.51	23,702,745.95	557,914,109.46	269,979,658.02	269,979,658.02	287,934,451.44
Remuneraciones al Personal de Carácter Transitorio	63,322,956.08	2,140,132.86	65,463,088.94	31,945,112.34	31,945,112.34	33,517,976.60
Remuneraciones Adicionales y Especiales	250,760,951.92	2,801,180.00	253,562,131.92	73,244,298.84	73,244,298.84	180,317,833.08
Seguridad Social	136,942,425.84	-8,108,159.87	128,834,265.97	62,871,213.55	62,871,213.55	65,963,052.42
Otras Prestaciones Sociales y Económicas	151,280,817.88	17,287,027.09	168,567,844.97	79,011,316.89	79,007,485.79	89,556,528.08
Previsiones	18,884,716.00	-9,132,345.80	9,752,370.20	0.00	0.00	9,752,370.20
Pago de Estímulos a Servidores Públicos	0.00	0.00	0.00	0.00	0.00	0.00
Materiales y Suministros	199,884,446.14	35,375,837.26	235,260,283.40	88,444,750.48	70,924,121.61	146,815,532.92
Materiales de Administración, Emisión de Documentos y Artículos Oficiales	13,691,005.33	1,364,377.54	15,055,382.87	4,589,051.30	3,283,407.22	10,466,331.57
Alimentos y Utensilios	8,098,449.71	906,540.61	9,004,990.32	3,567,433.05	2,794,943.51	5,437,557.27
Materias Primas y Materiales de Producción y Comercialización	0.00	50,900.00	50,900.00	0.00	0.00	50,900.00
Materiales y Artículos de Construcción y de Reparación	50,951,114.50	20,124,459.70	71,075,574.20	31,018,073.85	22,545,809.60	40,057,500.35
Productos Químicos, Farmacéuticos y de Laboratorio	8,902,924.00	1,965,917.93	10,868,841.93	3,165,921.58	1,687,687.86	7,702,920.35
Combustibles, Lubrificantes y Aditivos	104,407,815.60	2,342,139.70	106,749,955.30	43,388,630.65	38,451,609.98	63,361,324.65
Vestuario, Blancos, Prendas de Protección y Artículos Deportivos	6,165,288.00	7,458,375.08	13,623,663.08	569,946.06	391,863.43	13,053,717.02
Materiales y Suministros Para Seguridad	0.00	0.00	0.00	0.00	0.00	0.00
Herramientas, Retacciones y Accesorios Menores	7,667,849.00	1,163,126.70	8,830,975.70	2,145,693.99	1,768,800.01	6,685,281.71
Servicios Generales	547,890,267.04	46,607,703.16	594,497,970.20	232,539,612.47	212,869,207.52	361,958,357.73
Servicios Básicos	88,293,355.44	1,722,912.24	90,016,267.68	49,519,597.13	48,593,106.31	40,496,670.55
Servicios de Arrendamiento	96,265,012.70	5,274,955.00	101,539,967.70	39,484,783.42	38,734,800.42	62,055,184.28
Servicios Profesionales, Científicos, Técnicos y Otros Servicios	53,273,434.16	732,455.32	54,005,889.48	17,246,160.85	15,350,618.51	36,759,728.63
Servicios Financieros, Bancarios y Comerciales	18,966,577.77	374,399.28	19,340,977.05	7,187,247.76	7,007,923.46	12,153,729.29
Servicios de Instalación, Reparación, Mantenimiento y Conservación	224,489,878.00	35,074,217.19	259,564,095.19	95,848,486.09	81,774,104.23	163,715,609.10
Servicios de Comunicación Social y Publicidad	27,825,667.77	-14,000.00	27,811,667.77	8,047,495.89	7,929,895.89	19,764,171.88
Servicios de Traslado y Viáticos	2,670,902.00	194,108.60	2,865,010.60	427,050.53	405,268.63	2,437,960.07
Servicios Oficiales	18,264,894.00	3,181,585.30	21,446,479.30	9,616,834.67	7,948,068.45	11,829,644.63
Otros Servicios Generales	17,840,545.20	67,070.23	17,907,615.43	5,161,956.13	5,125,421.62	12,745,659.30
Transferencias, Asignaciones, Subsidios y Otras Ayudas	280,509,534.48	33,126,204.56	313,635,739.04	167,127,979.48	165,228,355.86	146,507,759.56
Transferencias Internas y Asignaciones al Sector Público	0.00	0.00	0.00	0.00	0.00	0.00
Transferencias al Resto del Sector Público	118,559,451.39	2,600,000.00	121,159,451.39	52,845,131.19	52,845,131.19	68,314,320.20
Subsidios y Subvenciones	102,000,000.00	16,424,502.01	118,424,502.01	99,327,971.30	99,327,971.30	19,096,530.71
Ayudas Sociales	58,850,083.09	14,101,702.55	72,951,785.64	14,553,010.41	12,653,386.79	58,398,775.23
Pensiones y Jubilaciones	1,100,000.00	0.00	1,100,000.00	401,866.58	401,866.58	698,133.42
Transferencias a Fideicomisos, Mandatos y Otros Análogos	0.00	0.00	0.00	0.00	0.00	0.00
Transferencias a la Seguridad Social	0.00	0.00	0.00	0.00	0.00	0.00
Donativos	0.00	0.00	0.00	0.00	0.00	0.00
Transferencias al Exterior	0.00	0.00	0.00	0.00	0.00	0.00
Bienes Muebles, Inmuebles e Intangibles	8,000,000.00	9,863,722.00	17,863,722.00	2,179,265.69	1,943,711.83	15,684,456.31
Mobiliario y Equipo de Administración	0.00	8,703,971.06	8,703,971.06	1,947,315.09	1,792,381.23	6,756,655.97
Mobiliario y Equipo Educativo y Recreativo	0.00	161,240.00	161,240.00	161,240.00	80,620.00	0.00
Equipo e Instrumental Médico y de Laboratorio	0.00	167,000.00	167,000.00	0.00	0.00	167,000.00
Vehículos y Equipo de Transporte	8,000,000.00	-157,653.60	7,842,346.40	0.00	0.00	7,842,346.40
Equipo de Defensa y Seguridad	0.00	0.00	0.00	0.00	0.00	0.00
Maquinaria, Otros Equipos y Herramientas	0.00	919,164.54	919,164.54	70,710.60	70,710.60	848,453.94
Activos Biológicos	0.00	0.00	0.00	0.00	0.00	0.00
Bienes Inmuebles	0.00	0.00	0.00	0.00	0.00	0.00
Activos Intangibles	0.00	70,000.00	70,000.00	0.00	0.00	70,000.00
Inversión Pública	127,211,237.00	63,332,922.67	190,544,159.67	34,920,450.72	34,807,950.72	155,623,708.95
Obra Pública en Bienes de Dominio Público	127,211,237.00	50,832,922.67	178,044,159.67	34,920,450.72	34,807,950.72	143,123,708.95
Obra Pública en Bienes Propios	0.00	12,500,000.00	12,500,000.00	0.00	0.00	12,500,000.00
Proyectos Productivos y Acciones de Fomento	0.00	0.00	0.00	0.00	0.00	0.00
Inversiones Financieras y Otras Provisiones	0.00	0.00	0.00	0.00	0.00	0.00
Inversiones Para el Fomento de Actividades Productivas	0.00	0.00	0.00	0.00	0.00	0.00
Acciones y Participaciones de Capital	0.00	0.00	0.00	0.00	0.00	0.00
Compra de Títulos y Valores	0.00	0.00	0.00	0.00	0.00	0.00
Concesión de Préstamos	0.00	0.00	0.00	0.00	0.00	0.00
Inversiones en Fideicomisos, Mandatos y Otros Análogos	0.00	0.00	0.00	0.00	0.00	0.00
Otras Inversiones Financieras	0.00	0.00	0.00	0.00	0.00	0.00
Provisiones para Contingencias y Otras Erogaciones Especiales	0.00	0.00	0.00	0.00	0.00	0.00
Participaciones y Aportaciones	0.00	0.00	0.00	0.00	0.00	0.00
Participaciones	0.00	0.00	0.00	0.00	0.00	0.00
Aportaciones	0.00	0.00	0.00	0.00	0.00	0.00
Convenios	0.00	0.00	0.00	0.00	0.00	0.00
Deuda Pública	115,639,291.23	3,023,107.73	118,662,398.96	34,404,235.78	34,404,235.78	84,258,163.18
Amortización de la Deuda Pública	100,202,623.00	0.00	100,202,623.00	25,780,504.61	25,780,504.61	74,422,118.39
Intereses de la Deuda Pública	15,436,668.23	23,107.73	15,459,775.96	8,623,731.17	8,623,731.17	6,836,044.79
Comisiones de la Deuda Pública	0.00	0.00	0.00	0.00	0.00	0.00
Gastos de la Deuda Pública	0.00	0.00	0.00	0.00	0.00	0.00
Costo por Coberturas	0.00	0.00	0.00	0.00	0.00	0.00
Apoyos Financieros	0.00	0.00	0.00	0.00	0.00	0.00
Adeudos de Ejercicios Fiscales Anteriores (Adefas)	0.00	3,000,000.00	3,000,000.00	0.00	0.00	3,000,000.00
Total del Gasto	2,434,538,007.12	220,020,077.61	2,654,558,084.73	1,076,667,894.26	1,037,225,351.86	1,577,890,190.47



MUNICIPIO DE DURANGO
DIRECCIÓN MUNICIPAL DE ADMINISTRACIÓN Y FINANZAS



ESTADO DE DEUDA PÚBLICA AL 30 DE JUNIO DE 2022
(DEUDA A LARGO PLAZO)

DEUDA PÚBLICA AL 1o. DE MAYO DE 2022 **256,050,052.07**

BANOBRAS		218,666,530.50
CRÉDITO No. 7725	REESTRUCTURACIÓN	52,995,521.05
CRÉDITO No. 7726	REESTRUCTURACIÓN	27,047,445.04
CRÉDITO No. 8708	INVERSIONES PÚBLICAS PRODUCTIVAS	27,539,780.50
CRÉDITO No. 8752	INVERSIONES PÚBLICAS PRODUCTIVAS	17,390,561.00
CRÉDITO No. 8934	INVERSIONES PÚBLICAS PRODUCTIVAS	20,182,530.20
CRÉDITO No. 9676	INVERSIONES PÚBLICAS PRODUCTIVAS	24,893,112.87
CRÉDITO No. 11226	INVERSIONES PÚBLICAS PRODUCTIVAS	26,947,877.03
CRÉDITO No. 11870	INVERSIONES PÚBLICAS PRODUCTIVAS	21,669,702.81
BANORTE		37,383,521.57
CRÉDITO No. 7823	INVERSIONES PÚBLICAS PRODUCTIVAS	17,415,832.00
CRÉDITO No. 9030	INVERSIONES PÚBLICAS PRODUCTIVAS	<u>19,967,689.57</u>

(-) AMORTIZACIÓN DEUDA PÚBLICA EN EL PERIODO
DEL 1o. DE MAYO AL 30 DE JUNIO 2022 **5,221,300.36**

BANOBRAS		4,346,043.36
CRÉDITO No. 7725	REESTRUCTURACIÓN	983,486.48
CRÉDITO No. 7726	REESTRUCTURACIÓN	501,944.23
CRÉDITO No. 8708	INVERSIONES PÚBLICAS PRODUCTIVAS	511,305.33
CRÉDITO No. 8752	INVERSIONES PÚBLICAS PRODUCTIVAS	42,992.00
CRÉDITO No. 8934	INVERSIONES PÚBLICAS PRODUCTIVAS	839,004.00
CRÉDITO No. 9676	INVERSIONES PÚBLICAS PRODUCTIVAS	737,099.09
CRÉDITO No. 11226	INVERSIONES PÚBLICAS PRODUCTIVAS	434,093.72
CRÉDITO No. 11870	INVERSIONES PÚBLICAS PRODUCTIVAS	296,118.51
BANORTE		875,257.00
CRÉDITO No. 7823	INVERSIONES PÚBLICAS PRODUCTIVAS	561,796.00
CRÉDITO No. 9030	INVERSIONES PÚBLICAS PRODUCTIVAS	<u>313,461.00</u>

DEUDA PÚBLICA AL 30 DE JUNIO DE 2022 **250,828,751.71**

BANOBRAS		214,320,487.14
CRÉDITO No. 7725	REESTRUCTURACIÓN	52,012,034.57
CRÉDITO No. 7726	REESTRUCTURACIÓN	26,545,500.81
CRÉDITO No. 8708	INVERSIONES PÚBLICAS PRODUCTIVAS	27,028,475.17
CRÉDITO No. 8752	INVERSIONES PÚBLICAS PRODUCTIVAS	17,347,569.00
CRÉDITO No. 8934	INVERSIONES PÚBLICAS PRODUCTIVAS	19,343,526.20
CRÉDITO No. 9676	INVERSIONES PÚBLICAS PRODUCTIVAS	24,156,013.78
CRÉDITO No. 11226	INVERSIONES PÚBLICAS PRODUCTIVAS	26,513,783.31
CRÉDITO No. 11870	INVERSIONES PÚBLICAS PRODUCTIVAS	<u>21,373,584.30</u>



MUNICIPIO DE DURANGO
DIRECCIÓN MUNICIPAL DE ADMINISTRACIÓN Y FINANZAS



ESTADO DE DEUDA PUBLICA AL 30 DE JUNIO DE 2022
(DEUDA A LARGO PLAZO)

BANORTE

CRÉDITO No. 7823

CRÉDITO No. 9030

INVERSIONES PÚBLICAS PRODUCTIVAS

INVERSIONES PÚBLICAS PRODUCTIVAS

36,508,264.57

16,854,036.00

19,654,228.57

DURANGO, DGO. 15 DE JULIO DE 2022

PRESIDENTE MUNICIPAL

JORGE ALEJANDRO SALUM DEL PALACIO

**DIRECTORA MUNICIPAL DE
ADMINISTRACIÓN Y FINANZAS**

C.P. Y M.I. ERIKA RUIZ HERNÁNDEZ

SÍNDICO MUNICIPAL

M.A.P. LUZ MARÍA GARIBAY AVITIA



MUNICIPIO DE DURANGO
DIRECCIÓN MUNICIPAL DE ADMINISTRACIÓN Y FINANZAS



ESTADO DE DEUDA PUBLICA AL 30 DE JUNIO DE 2022
(DEUDA A LARGO PLAZO)

BANORTE

CRÉDITO No. 7823
CRÉDITO No. 9030

INVERSIONES PÚBLICAS PRODUCTIVAS
INVERSIONES PÚBLICAS PRODUCTIVAS

36,508,264.57

16,854,036.00

19,654,228.57

DURANGO, DGO. 15 DE JULIO DE 2022

PRESIDENTE MUNICIPAL



JORGE ALEJANDRO SALUM DEL PALACIO

**DIRECTORA MUNICIPAL DE
ADMINISTRACIÓN Y FINANZAS**



C.P. Y M.I. ERIKA RUIZ HERNÁNDEZ

SÍNDICO MUNICIPAL



M.A.P. LUZ MARÍA GARIBAY AVITIA




MUNICIPIO DE DURANGO
ESTADO DE ACTIVIDADES
MES: JUNIO 2022
CONSOLIDADO




	TESORERIA	FORT. RAMO 33	PART. FED. 2022	INFR. R33 2021	INFR. R33 2022	CONSOLIDADO
EXISTENCIAS INICIALES	245,269,806.23	-8,090,540.81	152,369,811.27	0.00	53,985,641.81	443,534,718.50
INGRESOS Y OTROS BENEFICIOS						
INGRESOS DE LA GESTION						
IMPUESTOS	23,110,234.46	0.00	0.00	0.00	0.00	23,110,234.46
DERECHOS	15,814,589.06	0.00	0.00	0.00	0.00	15,814,589.06
PRODUCTOS	1,792,941.61	2,943.98	187,652.27	0.00	4,699.86	1,988,237.72
APROVECHAMIENTOS	6,205,287.44	0.00	0.00	0.00	0.00	6,205,287.44
PARTICIPACIONES Y APORTACIONES	1,644,093.00	42,964,180.00	101,910,023.64	0.00	0.00	146,518,296.64
OTROS INGRESOS Y BENEFICIOS	0.00	0.00	0.00	0.00	0.00	0.00
TOTAL INGRESOS	48,567,145.57	42,967,123.98	102,097,675.91	0.00	4,699.86	193,636,645.32
GASTOS Y OTRAS PERDIDAS						
GASTOS DE FUNCIONAMIENTO						
SERVICIOS PERSONALES	5,111,647.74	26,145,921.68	57,643,539.49	0.00	0.00	88,901,108.91
MATERIALES Y SUMINISTROS	7,807,224.54	4,437,999.46	5,876,181.72	0.00	0.00	18,121,405.72
SERVICIOS GENERALES	13,688,097.38	18,436,199.45	11,305,939.61	0.00	46,400.04	43,476,636.48
INVERSIÓN PÚBLICA	0.00	0.00	0.00	0.00	0.00	0.00
TRANSFERENCIAS, ASIGNACIONES, SUBSIDIOS Y OTRAS AYUDAS	18,832,534.04	0.00	0.00	0.00	0.00	18,832,534.04
INTERESES, COMISIONES Y OTROS GASTOS DE LA DEUDA PUBLICA	0.00	0.00	1,861,225.92	0.00	0.00	1,861,225.92
OTROS GASTOS Y PERDIDAS EXTRAORDINARIOS	4,265,334.83	0.00	0.00	0.00	0.00	4,265,334.83
TOTAL DE GASTOS Y PERDIDAS	49,704,838.53	49,020,120.99	76,686,886.74	0.00	46,400.04	175,458,245.90
AHORRO Y DESAHORRO NETO DEL EJERCICIO	244,132,113.27	-14,143,537.42	177,780,600.44	0.00	53,943,941.63	461,713,117.92

DURANGO, DGO. JULIO 15 DEL 2022


PRESIDENTE
JORGE ALEJANDRO SALUM DEL PALACIO


TESORERO
C.P. Y M.L. ENRIKA BUIZ HERNÁNDEZ


SÍNDICO
M.A.P. LUZ MARÍA GARIBAY AVITIA



**MUNICIPIO DE DURANGO
ESTADO DE ACTIVIDADES
MES: JUNIO 2022
CONSOLIDADO**




	TESORERIA	FORT. RAMO 33	PART. FED. 2022	INFR. R33 2021	INFR. R33 2022	CONSOLIDADO
EXISTENCIAS INICIALES	245,269,806.23	-8,090,540.81	152,369,811.27	0.00	53,985,641.81	443,534,718.50
INGRESOS Y OTROS BENEFICIOS						
INGRESOS DE LA GESTION						
IMPUESTOS	23,110,234.46	0.00	0.00	0.00	0.00	23,110,234.46
DERECHOS	15,814,589.06	0.00	0.00	0.00	0.00	15,814,589.06
PRODUCTOS	1,792,941.61	2,943.98	187,652.27	0.00	4,699.86	1,988,237.72
APROVECHAMIENTOS	6,205,287.44	0.00	0.00	0.00	0.00	6,205,287.44
PARTICIPACIONES Y APORTACIONES	1,644,093.00	42,964,180.00	101,910,023.64	0.00	0.00	146,518,296.64
OTROS INGRESOS Y BENEFICIOS	0.00	0.00	0.00	0.00	0.00	0.00
TOTAL INGRESOS	48,567,145.57	42,967,123.98	102,097,675.91	0.00	4,699.86	193,636,645.32
GASTOS Y OTRAS PERDIDAS						
GASTOS DE FUNCIONAMIENTO						
SERVICIOS PERSONALES	5,111,647.74	26,145,921.68	57,643,539.49	0.00	0.00	88,901,108.91
MATERIALES Y SUMINISTROS	7,807,224.54	4,437,999.46	5,876,181.72	0.00	0.00	18,121,405.72
SERVICIOS GENERALES	13,688,097.38	18,436,199.45	11,305,939.61	0.00	46,400.04	43,476,636.48
INVERSIÓN PÚBLICA	0.00	0.00	0.00	0.00	0.00	0.00
TRANSFERENCIAS, ASIGNACIONES, SUBSIDIOS Y OTRAS AYUDAS	18,832,534.04	0.00	0.00	0.00	0.00	18,832,534.04
INTERESES, COMISIONES Y OTROS GASTOS DE LA DEUDA PUBLICA	0.00	0.00	1,861,225.92	0.00	0.00	1,861,225.92
OTROS GASTOS Y PERDIDAS EXTRAORDINARIOS	4,265,334.83	0.00	0.00	0.00	0.00	4,265,334.83
TOTAL DE GASTOS Y PERDIDAS	49,704,838.53	49,020,120.59	76,686,886.74	0.00	46,400.04	175,458,245.90
AHORRO Y DESAHORRO NETO DEL EJERCICIO	244,132,113.27	-14,143,537.42	177,780,600.44	0.00	53,943,941.63	461,713,117.92

DURANGO, DGO. JULIO 15 DEL 2022


PRESIDENTE
JORGE ALEJANDRO SALUM DEL PALACIO


TESORERO
C.P. Y M.I. ERIKA RUIZ HERNÁNDEZ


SÍNDICO
M.A.P. LUZ MARÍA GARIBAY AVITIA



MUNICIPIO DE DURANGO
ESTADO DE ACTIVIDADES (INGRESOS)
MES: JUNIO 2022
CONSOLIDADO



DURANGO

	TESORERÍA	FORT. RAMO 33	PART. FED. 2022	INFR. R33 2021	INFR. R33 2022	CONSOLIDADO
INGRESOS Y OTROS BENEFICIOS						
INGRESOS DE LA GESTION						
IMPUESTO SOBRE LOS INGRESOS	113,923.04	0.00	0.00	0.00	0.00	113,923.04
Sobre Diversiones y Espectáculos Públicos	113,923.04	0.00	0.00	0.00	0.00	113,923.04
IMPUESTOS SOBRE EL PATRIMONIO	7,093,265.32	0.00	0.00	0.00	0.00	7,093,265.32
Impuesto del Ejercicio	3,782,106.00	0.00	0.00	0.00	0.00	3,782,106.00
Impuesto de Ejercicios Anteriores	3,311,159.32	0.00	0.00	0.00	0.00	3,311,159.32
IMPUESTO SOBRE LA PRODUCCION, EL CONSUMO Y LAS TRANSACCIONES	13,866,732.86	0.00	0.00	0.00	0.00	13,866,732.86
Sobre Actividades Comerciales y Oficio Ambulantes	199,505.61	0.00	0.00	0.00	0.00	199,505.61
Sobre Traslado de Dominio de Bienes Inmuebles	13,667,227.25	0.00	0.00	0.00	0.00	13,667,227.25
ACCESORIOS DE IMPUESTOS	2,036,313.24	0.00	0.00	0.00	0.00	2,036,313.24
Recargos Predial	1,794,309.75	0.00	0.00	0.00	0.00	1,794,309.75
Gastos de Ejecución de Impuestos	242,003.49	0.00	0.00	0.00	0.00	242,003.49
IMPUESTOS	23,110,234.46	0.00	0.00	0.00	0.00	23,110,234.46
DERECHOS POR USO, GOCE, APROVECHAMIENTO O EXPLOTACION DE BIENES DE DOMINIO PÚBLICO	1,000,128.34	0.00	0.00	0.00	0.00	1,000,128.34
Por Canalización de Instalaciones Subterráneas de Casetas	8,516.14	0.00	0.00	0.00	0.00	8,516.14
Por Establecimiento de Instalaciones de Mobiliario Urbano y Publicitario en Vía Pública	66,868.20	0.00	0.00	0.00	0.00	66,868.20
Por Estacionamiento de Vehículos en la Vía Pública en aquellos Lugares Donde Existen	877,431.00	0.00	0.00	0.00	0.00	877,431.00
Derecho de Uso de Suelos de Bienes Propiedad del Municipio	47,313.00	0.00	0.00	0.00	0.00	47,313.00
DERECHOS POR PRESTACION DE SERVICIOS	14,681,376.65	0.00	0.00	0.00	0.00	14,681,376.65
Por Servicio de Rastro	27,840.00	0.00	0.00	0.00	0.00	27,840.00
Por la Prestación de Servicios en los Panteones Municipales	584,499.53	0.00	0.00	0.00	0.00	584,499.53
Por Construcciones Reconstrucciones Reparaciones y Demoliciones	1,202,376.03	0.00	0.00	0.00	0.00	1,202,376.03
Sobre Fraccionamientos	1,618,158.88	0.00	0.00	0.00	0.00	1,618,158.88
Por Cooperación para Obras Públicas	91,564.65	0.00	0.00	0.00	0.00	91,564.65
Por Servicios de Limpia y Recolección de Desechos Industriales y Comerciales	571,904.56	0.00	0.00	0.00	0.00	571,904.56
Expedición de Licencias de Bebidas Alcohólicas	0.00	0.00	0.00	0.00	0.00	0.00
Retrendo de Licencias de Bebidas Alcohólicas	950,555.36	0.00	0.00	0.00	0.00	950,555.36
Movimientos de Patentes de Bebidas Alcohólicas	33,677.00	0.00	0.00	0.00	0.00	33,677.00
Expedición de Otras Licencias y Retrendos	888,676.34	0.00	0.00	0.00	0.00	888,676.34
Por Servicios Catastrales	1,889,356.87	0.00	0.00	0.00	0.00	1,889,356.87
Por Servicios de Certificaciones Legalizaciones Y Expedición de Copias Certificadas	1,005,892.29	0.00	0.00	0.00	0.00	1,005,892.29
Por Servicio Público de Iluminación	5,806,875.14	0.00	0.00	0.00	0.00	5,806,875.14
Por Servicios Municipales de Salud	0.00	0.00	0.00	0.00	0.00	0.00
ACCESORIOS DE DERECHOS	133,084.07	0.00	0.00	0.00	0.00	133,084.07
Recargos Catastro	131,686.01	0.00	0.00	0.00	0.00	131,686.01
Gastos de Ejecución de Derechos	1,398.06	0.00	0.00	0.00	0.00	1,398.06
OTROS DERECHOS	0.00	0.00	0.00	0.00	0.00	0.00
Cheques Devueltos	0.00	0.00	0.00	0.00	0.00	0.00
DERECHOS	15,814,589.06	0.00	0.00	0.00	0.00	15,814,589.06
PRODUCTOS DERIVADOS DEL USO Y APROVECHAMIENTO, DE BIENES NO SUJETOS AL DOMINIO	1,792,941.61	2,943.98	187,652.27	0.00	4,699.86	1,988,237.72
Por Establecimiento y Empresas que Dependan del Municipio	1,535,080.60	0.00	0.00	0.00	0.00	1,535,080.60
Por Créditos a Favor del Municipio	257,861.01	2,943.98	187,652.27	0.00	4,699.86	453,157.12
Otros Productos que Generan Ingresos Corrientes	0.00	0.00	0.00	0.00	0.00	0.00
PRODUCTOS	1,792,941.61	2,943.98	187,652.27	0.00	4,699.86	1,988,237.72



MUNICIPIO DE DURANGO
ESTADO DE ACTIVIDADES (INGRESOS)
MES: JUNIO 2022
CONSOLIDADO



	TESORERÍA	FORT. RAMO 33	PART. FED. 2022	INFR. R33 2021	INFR. R33 2022	CONSOLIDADO
MULTAS	5,418,839.13	0.00	0.00	0.00	0.00	5,418,839.13
Multas Municipales	5,418,839.13	0.00	0.00	0.00	0.00	5,418,839.13
INDEMNIZACIONES	0.00	0.00	0.00	0.00	0.00	0.00
Indemnizaciones	0.00	0.00	0.00	0.00	0.00	0.00
ACCESORIOS DE LOS APROVECHAMIENTOS	812,448.69	0.00	0.00	0.00	0.00	812,448.69
Recargos de Aprovechamientos de Ejercicios Anteriores	717,788.42	0.00	0.00	0.00	0.00	717,788.42
Gastos de Ejecución de los Aprovechamientos	94,660.27	0.00	0.00	0.00	0.00	94,660.27
OTROS APROVECHAMIENTOS	-26,000.38	0.00	0.00	0.00	0.00	-26,000.38
Otros Donativos	0.00	0.00	0.00	0.00	0.00	0.00
Enajenación de Bienes Muebles e Inmuebles Municipales	0.00	0.00	0.00	0.00	0.00	0.00
Actualizaciones de Impuestos de Ejercicio Anteriores	0.00	0.00	0.00	0.00	0.00	0.00
Otros Aprovechamientos	-26,000.38	0.00	0.00	0.00	0.00	-26,000.38
APROVECHAMIENTOS	6,205,287.44	0.00	0.00	0.00	0.00	6,205,287.44
PARTICIPACIONES	1,444,093.00	0.00	100,899,211.45	0.00	0.00	102,343,304.45
Fondo General de Participaciones	0.00	0.00	64,368,064.32	0.00	0.00	64,368,064.32
Fondo de Fiscalización	0.00	0.00	1,731,324.22	0.00	0.00	1,731,324.22
Fondo de Fomento Municipal	0.00	0.00	23,165,207.00	0.00	0.00	23,165,207.00
Impuesto Especial Sobre Productos y Servicios	0.00	0.00	1,432,273.78	0.00	0.00	1,432,273.78
Impuesto Especial Sobre Productos y Servicios, Por Venta de Gasolina y Diésel	0.00	0.00	3,701.66	0.00	0.00	3,701.66
Fondo Estatal	1,444,093.00	0.00	0.00	0.00	0.00	1,444,093.00
Fondo de Impuesto Sobre la Renta	0.00	0.00	9,721,310.00	0.00	0.00	9,721,310.00
Otros Apoyos Extraordinarios	0.00	0.00	0.00	0.00	0.00	0.00
Isr por Enajenación de Bienes Inmuebles	0.00	0.00	477,330.47	0.00	0.00	477,330.47
Fondo de Estabilización a los Ingresos de Ent. Fed. (FEIEF)	0.00	0.00	0.00	0.00	0.00	0.00
APORTACIONES	0.00	42,964,180.00	0.00	0.00	0.00	42,964,180.00
Fondo de Aportaciones Para el Fortalecimiento de los Municipios	0.00	42,964,180.00	0.00	0.00	0.00	42,964,180.00
Fondo de Aportaciones Para la Infraestructura Social Municipal	0.00	0.00	0.00	0.00	0.00	0.00
CONVENIOS	200,000.00	0.00	0.00	0.00	0.00	200,000.00
Convenios	200,000.00	0.00	0.00	0.00	0.00	200,000.00
INCENTIVOS DE LA COLABORACIÓN FISCAL	0.00	0.00	1,010,812.19	0.00	0.00	1,010,812.19
Impuesto Sobre Tenencia y Uso de Vehículos	0.00	0.00	0.00	0.00	0.00	0.00
Impuesto Sobre Automóviles Nuevos	0.00	0.00	876,566.86	0.00	0.00	876,566.86
Fondo de Compensación ISAN	0.00	0.00	134,245.33	0.00	0.00	134,245.33
PARTICIPACIONES Y APORTACIONES	1,444,093.00	42,964,180.00	101,910,023.64	0.00	0.00	146,518,296.64
SUMA TOTAL DE LOS INGRESOS	48,567,145.57	42,967,123.98	102,097,675.91	0.00	4,699.86	193,636,645.32

DURANGO, DGO. JULIO 15, DEL 2022

TESOERERO
 C.P. Y M.I. ERIKA BLANCA HERNÁNDEZ



MUNICIPIO DE DURANGO
ESTADO DE ACTIVIDADES (INGRESOS)
MES: JUNIO 2022
CONSOLIDADO



	TESORERÍA	FORT. RAMO 33	PART. FED. 2022	INFR. R33 2021	INFR. R33 2022	CONSOLIDADO
MULTAS	5,418,839.13	0.00	0.00	0.00	0.00	5,418,839.13
Multas Municipales	5,418,839.13	0.00	0.00	0.00	0.00	5,418,839.13
INDEMNIZACIONES	0.00	0.00	0.00	0.00	0.00	0.00
Indemnizaciones	0.00	0.00	0.00	0.00	0.00	0.00
ACCESORIOS DE LOS APROVECHAMIENTOS	812,448.69	0.00	0.00	0.00	0.00	812,448.69
Recargos de Aprovechamientos de Ejercicios Anteriores	717,788.42	0.00	0.00	0.00	0.00	717,788.42
Gastos de Ejecución de los Aprovechamientos	94,660.27	0.00	0.00	0.00	0.00	94,660.27
OTROS APROVECHAMIENTOS	-26,000.38	0.00	0.00	0.00	0.00	-26,000.38
Otros Donativos	0.00	0.00	0.00	0.00	0.00	0.00
Enajenación de Bienes Muebles e Inmuebles Municipales	0.00	0.00	0.00	0.00	0.00	0.00
Actualizaciones de Impuestos de Ejercicio Anteriores	0.00	0.00	0.00	0.00	0.00	0.00
Otros Aprovechamientos	-26,000.38	0.00	0.00	0.00	0.00	-26,000.38
APROVECHAMIENTOS	6,205,287.44	0.00	0.00	0.00	0.00	6,205,287.44
PARTICIPACIONES	1,444,093.00	0.00	100,899,211.45	0.00	0.00	102,343,304.45
Fondo General de Participaciones	0.00	0.00	64,368,064.32	0.00	0.00	64,368,064.32
Fondo de Fiscalización	0.00	0.00	1,731,324.22	0.00	0.00	1,731,324.22
Fondo de Fomento Municipal	0.00	0.00	23,165,207.00	0.00	0.00	23,165,207.00
Impuesto Especial Sobre Productos y Servicios	0.00	0.00	1,432,273.78	0.00	0.00	1,432,273.78
Impuesto Especial Sobre Productos y Servicios, Por Venta de Gasolina y Diesel	0.00	0.00	3,701.66	0.00	0.00	3,701.66
Fondo Estatal	1,444,093.00	0.00	0.00	0.00	0.00	1,444,093.00
Fondo de Impuesto Sobre la Renta	0.00	0.00	9,721,310.00	0.00	0.00	9,721,310.00
Otros Apoyos Extraordinarios	0.00	0.00	0.00	0.00	0.00	0.00
Isr por Enajenación de Bienes Inmuebles	0.00	0.00	477,330.47	0.00	0.00	477,330.47
Fondo de Estabilización a los Ingresos de Ent. Fed. (FEIEF)	0.00	0.00	0.00	0.00	0.00	0.00
APORTACIONES	0.00	42,964,180.00	0.00	0.00	0.00	42,964,180.00
Fondo de Aportaciones Para el Fortalecimiento de los Municipios	0.00	42,964,180.00	0.00	0.00	0.00	42,964,180.00
Fondo de Aportaciones Para la Infraestructura Social Municipal	0.00	0.00	0.00	0.00	0.00	0.00
CONVENIOS	200,000.00	0.00	0.00	0.00	0.00	200,000.00
Convenios	200,000.00	0.00	0.00	0.00	0.00	200,000.00
INCENTIVOS DE LA COLABORACIÓN FISCAL	0.00	0.00	1,010,812.19	0.00	0.00	1,010,812.19
Impuesto Sobre Tenencia y Uso de Vehículos	0.00	0.00	0.00	0.00	0.00	0.00
Impuesto Sobre Automóviles Nuevos	0.00	0.00	876,566.86	0.00	0.00	876,566.86
Fondo de Compensación ISAN	0.00	0.00	134,245.33	0.00	0.00	134,245.33
PARTICIPACIONES Y APORTACIONES	1,644,093.00	42,964,180.00	101,910,023.64	0.00	0.00	146,518,296.64
SUMA TOTAL DE LOS INGRESOS	48,567,145.57	42,967,123.98	102,097,675.91	0.00	4,699.86	193,636,645.32

DURANGO, DGO. JULIO 15, DEL 2022

TESORERO

C.P. Y M.I. ERIKA RUIZ HERNÁNDEZ



MUNICIPIO DE DURANGO
ESTADO DE ACTIVIDADES (GASTOS)
MES: JUNIO 2022
CONSOLIDADO



	TESORERÍA	FORT. RAMO 33	PART. FED. 2022	INFR. R33 2021	INFR. R33 2022	CONSOLIDADO
Subsidios y Subvenciones	6,371,026.29	0.00	0.00	0.00	0.00	6,371,026.29
AYUDAS SOCIALES	3,644,137.01	0.00	0.00	0.00	0.00	3,644,137.01
Ayudas Sociales a Personas	1,033,560.86	0.00	0.00	0.00	0.00	1,033,560.86
Becas y Otras Ayudas Para Programas de Capacitación	0.00	0.00	0.00	0.00	0.00	0.00
Ayudas Sociales a Instituciones de Enseñanza	34,500.00	0.00	0.00	0.00	0.00	34,500.00
Ayudas Sociales a Actividades Científicas o Académicas	0.00	0.00	0.00	0.00	0.00	0.00
Ayudas Sociales a Instituciones sin Fines de Lucro	2,275,232.78	0.00	0.00	0.00	0.00	2,275,232.78
Ayudas por Desastres Naturales y Otros Sinistros	300,843.37	0.00	0.00	0.00	0.00	300,843.37
PENSIONES Y JUBILACIONES	61,802.25	0.00	0.00	0.00	0.00	61,802.25
Otras Pensiones y Jubilaciones	61,802.25	0.00	0.00	0.00	0.00	61,802.25
TRANSFERENCIAS, ASIGNACIONES, SUBSIDIOS Y OTRAS AYUDAS	18,832,334.04	0.00	0.00	0.00	0.00	18,832,334.04
INTERESES DE LA DEUDA PÚBLICA	0.00	0.00	1,861,225.92	0.00	0.00	1,861,225.92
Intereses de la Deuda Interna con Instituciones de Crédito	0.00	0.00	1,861,225.92	0.00	0.00	1,861,225.92
COMISIONES DE LA DEUDA PÚBLICA	0.00	0.00	0.00	0.00	0.00	0.00
Comisiones de la Deuda Pública	0.00	0.00	0.00	0.00	0.00	0.00
INTERESES COMISIONES Y OTROS GASTOS DE LA DEUDA PÚBLICA	0.00	0.00	1,861,225.92	0.00	0.00	1,861,225.92
ESTIMACIÓN, DEPRECIACIÓN, DETERIORO, AMORTIZACIÓN, PROVISIÓN	4,265,334.83	0.00	0.00	0.00	0.00	4,265,334.83
Estimaciones de Activos no Circulantes	0.00	0.00	0.00	0.00	0.00	0.00
Depreciación de Bienes Inmuebles	471,946.14	0.00	0.00	0.00	0.00	471,946.14
Depreciación de Otra Infraestructura	398,451.03	0.00	0.00	0.00	0.00	398,451.03
Depreciación de Bienes Muebles	2,769,875.24	0.00	0.00	0.00	0.00	2,769,875.24
Deterioro de los Activos Biológicos	7,916.69	0.00	0.00	0.00	0.00	7,916.69
Amortización de Activos Intangibles	374,746.52	0.00	0.00	0.00	0.00	374,746.52
Disminución de Bienes por Pérdida, Obsolescencia y Deterioro	242,399.21	0.00	0.00	0.00	0.00	242,399.21
OTROS GASTOS	0.00	0.00	0.00	0.00	0.00	0.00
Diferencias Por Tipo de Cambio Negativas	0.00	0.00	0.00	0.00	0.00	0.00
OTROS GASTOS Y PERDIDAS EXTRAORDINARIAS	4,265,334.83	0.00	0.00	0.00	0.00	4,265,334.83
INVERSIÓN PÚBLICA	0.00	0.00	0.00	0.00	0.00	0.00
Inversión Pública	0.00	0.00	0.00	0.00	0.00	0.00
INVERSIÓN PÚBLICA	0.00	0.00	0.00	0.00	0.00	0.00
SUMA TOTAL DE EGRESOS	49,704,838.53	49,020,120.59	76,686,886.74	0.00	46,400.04	175,458,245.90

DURANGO, DGO., JULIO 16 DEL 2022

TESORERÍA
C.P. Y M.I. ERICA RUIZ HERNÁNDEZ



MUNICIPIO DE DURANGO
ESTADO DE ACTIVIDADES (GASTOS)
MES: JUNIO 2022
CONSOLIDADO



	TESORERÍA	FORT. RAMO 33	PART. FED. 2022	INFR. R33 2021	INFR. R33 2022	CONSOLIDADO
Subsidios y Subvenciones	6,371,026.29	0.00	0.00	0.00	0.00	6,371,026.29
AYUDAS SOCIALES	3,644,137.01	0.00	0.00	0.00	0.00	3,644,137.01
Ayudas Sociales a Personas	1,033,560.86	0.00	0.00	0.00	0.00	1,033,560.86
Becas y Otras Ayudas Para Programas de Capacitación	0.00	0.00	0.00	0.00	0.00	0.00
Ayudas Sociales a Instituciones de Enseñanza	34,500.00	0.00	0.00	0.00	0.00	34,500.00
Ayudas Sociales a Actividades Científicas o Académicas	0.00	0.00	0.00	0.00	0.00	0.00
Ayudas Sociales a Instituciones sin Fines de Lucro	2,275,232.78	0.00	0.00	0.00	0.00	2,275,232.78
Ayudas por Desastres Naturales y Otros Siniestros	300,843.37	0.00	0.00	0.00	0.00	300,843.37
PENSIONES Y JUBILACIONES	61,802.25	0.00	0.00	0.00	0.00	61,802.25
Otras Pensiones y Jubilaciones	61,802.25	0.00	0.00	0.00	0.00	61,802.25
TRANSFERENCIAS, ASIGNACIONES, SUBSIDIOS Y OTRAS AYUDAS	18,832,534.04	0.00	0.00	0.00	0.00	18,832,534.04
INTERESES DE LA DEUDA PÚBLICA	0.00	0.00	1,861,225.92	0.00	0.00	1,861,225.92
Intereses de la Deuda Interna con Instituciones de Crédito	0.00	0.00	1,861,225.92	0.00	0.00	1,861,225.92
COMISIONES DE LA DEUDA PÚBLICA	0.00	0.00	0.00	0.00	0.00	0.00
Comisiones de la Deuda Pública	0.00	0.00	0.00	0.00	0.00	0.00
INTERESES COMISIONES Y OTROS GASTOS DE LA DEUDA PÚBLICA	0.00	0.00	1,861,225.92	0.00	0.00	1,861,225.92
ESTIMACIÓN, DEPRECIACIÓN, DETERIORO, AMORTIZACIÓN, PROVISIÓN	4,265,334.83	0.00	0.00	0.00	0.00	4,265,334.83
Estimaciones de Activos no Circulantes	0.00	0.00	0.00	0.00	0.00	0.00
Depreciación de Bienes Inmuebles	471,946.14	0.00	0.00	0.00	0.00	471,946.14
Depreciación de Otra Infraestructura	398,451.03	0.00	0.00	0.00	0.00	398,451.03
Depreciación de Bienes Muebles	2,769,875.24	0.00	0.00	0.00	0.00	2,769,875.24
Deterioro de los Activos Biológicos	7,916.69	0.00	0.00	0.00	0.00	7,916.69
Amortización de Activos Intangibles	374,746.52	0.00	0.00	0.00	0.00	374,746.52
Disminución de Bienes por Pérdida, Obsolescencia y Deterioro	242,399.21	0.00	0.00	0.00	0.00	242,399.21
OTROS GASTOS	0.00	0.00	0.00	0.00	0.00	0.00
Diferencias Por Tipo de Cambio Negativas	0.00	0.00	0.00	0.00	0.00	0.00
OTROS GASTOS Y PÉRDIDAS EXTRAORDINARIAS	4,265,334.83	0.00	0.00	0.00	0.00	4,265,334.83
INVERSIÓN PÚBLICA	0.00	0.00	0.00	0.00	0.00	0.00
Inversión Pública	0.00	0.00	0.00	0.00	0.00	0.00
INVERSIÓN PÚBLICA	0.00	0.00	0.00	0.00	0.00	0.00
SUMA TOTAL DE EGRESOS	49,704,838.53	49,020,120.59	76,686,886.74	0.00	46,400.04	175,458,245.90

DURANGO, DGO., JULIO 15 DEL 2022

TESORERO

C.P. Y M.I. ERIKA RUIZ HERNÁNDEZ



MUNICIPIO DE DURANGO
DIRECCION MUNICIPAL DE ADMINISTRACIÓN Y FINANZAS
INGRESOS Y EGRESOS DEL 1o. DE ENERO AL 30 DE JUNIO 2022



CTA	NOMBRE	ENERO	FEBRERO	MARZO	ABRIL	MAYO	JUNIO	ACUMULADO
INGRESOS								
411100000	IMPUESTO SOBRE LOS INGRESOS	19,173.86	38,454.68	39,407.68	341,136.14	109,396.58	113,923.04	661,491.98
411101000	Sobre Diversiones y Espectáculos Públicos	19,173.86	38,454.68	39,407.68	341,136.14	109,396.58	113,923.04	661,491.98
411200000	IMPUESTOS SOBRE EL PATRIMONIO	228,201,530.52	37,168,680.42	21,995,579.90	7,916,539.58	6,528,869.62	7,093,265.32	308,904,465.36
411201000	Impuesto Predial del Ejercicio	217,129,073.78	31,609,616.50	15,351,180.06	5,194,246.80	3,603,516.57	3,782,106.00	276,669,739.71
411201002	Impuesto Predial de Ejercicios Anteriores	11,072,456.74	5,559,063.92	6,644,399.84	2,722,292.78	2,925,353.05	3,311,159.32	32,234,725.65
411300000	IMPUESTO SOBRE LA PRODUCCION, EL CONSUMO Y LAS TRANSACCIONES	6,264,017.70	10,660,871.70	11,707,998.84	10,285,785.31	9,803,785.71	13,866,732.86	62,589,192.12
411301000	Sobre Actividades Comerciales y Oficios Ambulantes	236,251.68	259,727.57	376,932.55	435,385.45	497,277.62	199,505.61	2,005,080.48
411304000	Sobre Traslado de Dominio de Bienes Inmuebles	6,027,766.02	10,401,144.13	11,331,066.29	9,850,399.86	9,306,508.09	13,667,227.25	60,584,111.64
411700000	ACCESORIOS DE IMPUESTOS	3,929,628.39	2,498,697.21	3,326,803.01	1,635,796.94	1,824,563.98	2,036,313.24	15,251,802.77
411701000	Recargos Impuestos	2,583,342.64	1,882,607.37	2,817,025.22	1,389,643.43	1,577,408.04	1,794,309.75	12,044,336.45
411703000	Gastos de Ejecución de Impuestos	1,346,285.75	616,089.84	509,777.79	246,153.51	247,155.94	242,003.49	3,207,466.32
411000000	IMPUESTOS	238,414,350.47	50,366,704.01	37,069,789.43	20,179,257.97	18,266,615.89	23,110,234.46	387,406,952.23
414100000	DERECHOS POR USO, GOCE, APROVECHAMIENTO O EXPLOTACION DE BIENES DE DOMINIO P	1,488,781.80	2,218,422.08	1,120,472.71	1,175,739.25	1,680,861.46	1,000,128.34	8,584,405.62
414103000	Por Canalización de Instalaciones Subterráneas de Casetas	0.00	1,059,422.83	0.00	42,821.79	247,778.53	8,516.14	1,358,539.29
414104000	Por Establecimiento de Instalaciones de Mobiliario Urbano y Publicitario en Vía Pública	606,534.30	386,913.23	313,296.21	236,895.46	657,477.43	66,868.20	2,267,984.83
414106000	Por Estacionamiento de Vehículos en la Vía Pública en aquellos Lugares Donde Existen	841,377.50	707,651.00	750,037.00	880,383.00	767,878.50	877,431.00	4,824,758.00
414107000	Derecho de Uso de Suelos de Bienes Propiedad del Municipio	40,870.00	64,435.00	57,139.50	15,639.00	7,727.00	47,313.00	233,123.50
414300000	DERECHOS POR PRESTACIÓN DE SERVICIOS	34,157,781.90	14,069,906.53	18,449,850.12	13,556,483.32	13,637,276.68	14,681,376.65	108,552,675.20
414301000	Por Servicio de Rastro	35,044.00	22,732.00	21,072.00	28,656.00	32,640.00	27,840.00	167,984.00
414302000	Por la Prestación de Servicios en los Panteones Municipales	809,866.23	746,419.77	774,289.48	586,941.41	598,915.43	584,499.53	4,100,931.85
414304000	Por Construcciones Reconstrucciones Reparaciones y Demoliciones	614,730.01	1,266,386.69	966,350.83	1,048,145.30	1,635,116.71	1,202,376.03	6,733,105.57
414305000	Sobre Fraccionamientos	812,886.87	109,424.57	908,645.96	659,563.16	86,488.46	1,618,158.88	4,195,167.90
414306000	Por Cooperación para Obras Públicas	33,524.52	19,942.92	1,188,056.33	72,493.75	108,644.09	91,564.65	1,514,226.26
414307000	Por Servicios de Limpia y Recolección de Desechos Industriales y Comerciales	713,428.16	747,786.52	359,781.15	448,495.77	327,843.59	571,904.56	3,169,239.75
414312000	Expedición de Licencias de Bebidas Alcohólicas	327,471.04	236,897.64	132,879.82	453,869.74	236,893.64	0.00	1,388,011.88
414312002	Refrendo de Licencias de Bebidas Alcohólicas	20,942,994.14	1,361,562.44	3,520,724.16	852,365.20	1,852,873.54	960,555.36	29,491,074.84
414312003	Movimientos de Patentes de Bebidas Alcohólicas	153,608.68	0.00	164,921.08	0.00	0.00	33,677.00	352,206.76
414312004	Expedición de Otras Licencias y Refrendos	3,021,832.80	1,993,129.82	2,595,489.23	1,362,917.73	877,797.92	888,676.34	10,739,843.84
414313000	Por Apertura de Negocios en Horas Extraordinarias	0.00	0.00	0.00	0.00	0.00	0.00	0.00
414316000	Por Servicios Catastrales	853,957.26	1,681,488.59	1,511,515.26	1,982,757.68	1,313,723.47	1,889,356.87	9,232,799.13
414317000	Por Servicios de Certificaciones Legalizaciones y Expedición de Copias Certificadas	1,039,247.46	936,299.51	1,114,858.19	818,596.99	1,075,393.84	1,005,892.29	5,990,288.28
414319000	Por Servicio Público de Iluminación	4,799,190.73	4,947,836.06	5,191,266.63	5,241,680.59	5,490,945.99	5,806,875.14	31,477,795.14
414320000	Por Servicios Municipales de Salud	0.00	0.00	0.00	0.00	0.00	0.00	0.00
414400000	ACCESORIOS DE DERECHOS	30,927.89	93,230.61	187,224.00	151,051.29	269,339.41	133,084.07	864,857.27
414401000	Recargos Catastro	29,269.93	88,522.86	176,993.78	142,237.74	254,100.46	131,686.01	822,810.78
414402000	Gastos de Ejecución de Derechos	1,657.96	4,707.75	10,230.22	8,813.55	15,238.95	1,398.06	42,046.49



MUNICIPIO DE DURANGO
DIRECCION MUNICIPAL DE ADMINISTRACIÓN Y FINANZAS
INGRESOS Y EGRESOS DEL 1o. DE ENERO AL 30 DE JUNIO 2022



CTA	NOMBRE	ENERO	FEBRERO	MARZO	ABRIL	MAYO	JUNIO	ACUMULADO
4149000000	OTROS DERECHOS	0.00	0.00	17,893.40	0.00	0.00	0.00	17,893.40
4149010000	Cheques Devueltos	0.00	0.00	17,893.40	0.00	0.00	0.00	17,893.40
4140000000	DERECHOS	35,677,491.59	16,381,559.20	19,775,440.23	14,883,273.86	15,587,477.55	15,814,589.06	118,119,831.49
4151000000	PRODUCTOS	1,102,541.74	1,166,195.04	1,777,114.30	1,638,862.68	2,086,883.76	1,988,237.72	9,759,835.24
4151010000	Por Establecimiento y Empresas que Dependan del Municipio	987,458.35	849,046.06	1,417,728.83	1,481,580.82	1,616,156.94	1,535,080.60	7,887,051.60
4151020000	Por Créditos a Favor del Municipio	99,998.39	308,648.98	367,885.47	148,886.86	470,726.82	453,157.12	1,849,303.64
4151080000	Otros Productos que Generan Ingresos Corrientes	15,085.00	8,500.00	-8,500.00	8,395.00	0.00	0.00	23,480.00
4150000000	PRODUCTOS	1,102,541.74	1,166,195.04	1,777,114.30	1,638,862.68	2,086,883.76	1,988,237.72	9,759,835.24
4162000000	MULTAS	5,617,298.79	6,530,559.62	6,565,791.74	5,671,417.73	6,365,354.52	5,418,839.13	36,169,261.53
4162010000	Multas	5,617,298.79	6,530,559.62	6,565,791.74	5,671,417.73	6,365,354.52	5,418,839.13	36,169,261.53
4163000000	INDEMNIZACIONES	0.00	0.00	0.00	0.00	0.00	0.00	0.00
4163010000	Indemnizaciones	0.00	0.00	0.00	0.00	0.00	0.00	0.00
4168010000	ACCESORIOS DE APROVECHAMIENTOS	1,209,088.15	1,039,551.78	1,246,094.46	585,602.79	629,431.81	812,448.69	5,522,217.68
4168010000	Actualizaciones de Contribuciones	1,025,454.97	666,911.93	1,013,165.35	458,508.07	536,914.33	717,788.42	4,418,743.07
4168030000	Gastos de Ejecución del Ejercicio	183,633.18	372,639.85	232,929.11	127,094.72	92,517.48	94,660.27	1,103,474.61
4169000000	OTROS APROVECHAMIENTOS	229,261.39	94,877.12	49,826.61	1,606,905.08	306,572.07	-26,000.38	2,261,441.89
4169010000	Otros Donativos	3,252.74	1,538.36	0.00	0.00	5,152.75	0.00	9,943.85
4169020002	Enajenación de Bienes Muebles e Inmuebles Municipales	0.00	0.00	0.00	35,100.00	0.00	0.00	35,100.00
4169060002	Actualizaciones de Impuestos de Ejercicio Anteriores	0.00	0.00	0.00	0.00	6,058.51	0.00	6,058.51
4169070000	Otros Aprovechamientos	226,008.65	93,338.76	49,826.61	1,571,805.08	295,360.81	-26,000.38	2,210,339.53
4160000000	APROVECHAMIENTOS	7,055,648.33	7,664,988.52	7,861,712.81	7,863,925.60	7,301,358.40	6,205,287.44	43,952,921.10
4211010000	PARTICIPACIONES FEDERALES	3,047,984.53	98,697,965.78	159,181,577.79	95,894,017.26	142,204,244.14	102,343,304.45	601,369,093.95
4211010001	Fondo General de Participaciones	0.00	67,058,948.62	84,949,103.70	52,318,124.59	92,183,909.58	64,368,064.32	360,878,150.81
4211010002	Fondo de Fiscalización	0.00	4,742,030.34	1,785,257.47	1,785,257.47	6,949,483.12	1,731,324.22	16,993,352.62
4211010003	Fondo de Fomento Municipal	0.00	24,293,939.67	30,413,124.62	19,034,414.77	33,020,536.71	23,165,207.00	129,927,222.77
4211010005	Impuesto Especial Sobre Productos y Servicios	0.00	1,161,512.52	2,230,540.38	1,352,845.58	1,319,896.35	1,432,273.78	7,497,068.61
4211010006	Impuesto Especial Sobre Productos y Servicios, Por Venta de Gasolina y Diésel	1,603,891.53	0.00	1,814,585.43	3,159,460.86	0.00	3,701.66	6,581,639.48
4211010009	Fondo Estatal	1,444,093.00	0.00	1,444,093.00	2,868,186.00	0.00	1,444,093.00	7,220,465.00
4211010010	Recaudación de ISR por sueldos y Salarios	0.00	1,280,070.00	34,488,929.00	15,258,819.00	8,536,686.00	9,721,310.00	69,285,814.00
4211010011	Otros apoyos Extraordinarios	0.00	0.00	0.00	0.00	0.00	0.00	0.00
4211010012	Recaudación de ISR por Enajenación de Bienes Inmuebles	0.00	161,464.63	22,350.62	96,908.99	193,732.38	477,330.47	951,787.09
4211010013	Fondo de Estabilización a los Ingresos de las Entidades Federativas	0.00	0.00	2,033,593.57	0.00	0.00	0.00	2,033,593.57
4212000000	APORTACIONES	42,549,247.00	54,198,408.00	53,783,473.00	64,602,766.00	53,783,473.00	42,964,180.00	311,881,547.00
4212010001	Fondo de Aportaciones Para El Fortalecimiento de los Municipios	42,549,247.00	43,379,115.00	42,964,180.00	42,964,180.00	42,964,180.00	42,964,180.00	257,785,082.00
4212010002	Fondo de Aportaciones Para la Infraestructura Social Municipal	0.00	10,819,293.00	10,819,293.00	21,638,586.00	10,819,293.00	0.00	54,096,465.00
4213000000	CONVENIOS	0.00	1,178,072.00	0.00	0.00	0.00	200,000.00	1,378,072.00



MUNICIPIO DE DURANGO
DIRECCION MUNICIPAL DE ADMINISTRACIÓN Y FINANZAS
INGRESOS Y EGRESOS DEL 1o. DE ENERO AL 30 DE JUNIO 2022



CTA	NOMBRE	ENERO	FEBRERO	MARZO	ABRIL	MAYO	JUNIO	ACUMULADO
4213010000	Convenios	0.00	1,178,072.00	0.00	0.00	0.00	200,000.00	1,378,072.00
4214010000	INCENTIVOS DERIVADS DE LA COLABORACIÓN FISCAL	0.00	1,013,752.74	1,266,697.75	834,479.72	784,734.87	1,010,812.19	4,910,477.27
4214010001	Impuesto Sobre Tenencia de Uso de Vehiculos	0.00	0.00	0.00	0.00	0.00	0.00	0.00
4214010002	Impuesto Sobre Automóviles Nuevos	0.00	879,507.41	1,132,452.42	700,234.39	650,489.54	876,566.86	4,239,250.62
4214010003	Fondo de Compensación ISAN	0.00	134,245.33	134,245.33	134,245.33	134,245.33	134,245.33	671,226.65
4200000000	PARTICIPACIONES Y APORTACIONES	45,597,231.53	155,088,198.52	214,231,748.54	161,331,262.98	196,772,452.01	146,518,296.64	919,539,190.22
4393000000	OTROS INGRESOS Y BENEFICIOS VARIOS	0.00	0.00	0.00	0.00	0.00	0.00	0.00
4393010000	Diferencias por Tipo de Cambio a Favor	0.00	0.00	0.00	0.00	0.00	0.00	0.00
4300000000	OTROS INGRESOS Y BENEFICIOS VARIOS	0.00	0.00	0.00	0.00	0.00	0.00	0.00
4000000000	SUMA TOTAL DE LOS INGRESOS	327,847,263.66	230,667,645.29	280,715,805.31	205,896,583.09	240,014,787.61	193,636,645.32	1,478,778,730.28



MUNICIPIO DE DURANGO
DIRECCION MUNICIPAL DE ADMINISTRACIÓN Y FINANZAS
INGRESOS Y EGRESOS DEL 1o. DE ENERO AL 30 DE JUNIO 2022



CTA	NOMBRE	ENERO	FEBRERO	MARZO	ABRIL	MAYO	JUNIO	ACUMULADO
EGRESOS								
511100000	REMUNERACIONES AL PERSONAL DE CARÁCTER PERMANENTE	42,291,539.23	44,752,223.94	42,138,493.21	48,925,653.06	48,048,726.47	43,823,022.11	269,979,658.02
511101000	Dietas	514,562.00	513,579.00	512,833.00	511,361.00	510,240.00	513,698.00	3,076,273.00
511103000	Sueldo Base al Personal Permanente	41,776,977.23	44,238,644.94	41,625,660.21	48,414,292.06	47,538,486.47	43,309,324.11	266,903,385.02
511200000	REMUNERACIONES AL PERSONAL DE CARACTER TRANSITORIO	5,213,840.45	5,388,227.21	5,184,369.41	5,352,303.19	5,419,105.23	5,387,266.85	31,945,112.34
511201000	Honorarios y Asimilables a Salarios	1,141,312.07	1,195,568.85	1,162,762.80	1,123,307.30	1,224,352.29	1,167,151.43	7,014,454.74
511202000	Sueldo Base al Personal Eventual	3,986,229.00	4,106,425.00	3,925,076.27	4,104,862.35	4,067,288.94	4,093,183.42	24,283,064.98
511203000	Retribuciones por Servicios de Carácter social	86,299.38	86,233.36	96,530.34	124,133.54	127,464.00	126,932.00	647,592.62
511300000	REMUNERACIONES ADICIONALES Y ESPECIALES	11,814,151.34	12,515,313.23	11,549,948.19	12,473,559.99	12,396,909.94	12,494,416.15	73,244,298.84
511302000	Prima Vacacional, Dominical y Gratificación de Fin de Año	267,022.80	255,558.82	258,636.96	384,690.39	246,532.20	241,319.44	1,653,760.61
511303000	Horas Extraordinarias	1,066,101.12	1,460,670.19	1,052,087.19	1,460,177.33	1,315,130.41	1,310,152.50	7,664,318.74
511304000	Compensaciones	10,481,027.42	10,799,084.22	10,239,224.04	10,628,692.27	10,835,247.33	10,942,944.21	63,926,219.49
511400000	SEGURIDAD SOCIAL	7,354,654.13	13,754,268.04	7,025,257.20	13,867,420.00	7,084,297.08	13,785,317.10	62,871,213.55
511401000	Aportaciones de Seguridad Social	7,320,168.58	6,763,779.21	7,025,257.20	6,697,875.98	7,016,529.25	6,767,255.97	41,590,866.19
511403000	Aportaciones al Sistema para el Retiro	0.00	6,565,329.02	0.00	6,795,631.63	0.00	7,015,106.13	20,376,066.78
511404000	Aportaciones para Seguros	34,485.55	425,159.81	0.00	373,912.39	67,767.83	2,955.00	904,280.58
511500000	OTRAS PRESTACIONES SOCIALES Y ECONOMICAS	13,170,523.42	13,518,868.65	12,224,206.41	14,310,113.88	12,376,517.83	13,411,086.70	79,011,316.89
511502000	Indemnizaciones	3,195,496.29	2,957,440.33	1,864,978.99	1,886,207.86	1,092,044.11	1,341,889.39	12,338,056.97
511504000	Prestaciones Contractuales	4,718,722.40	4,963,610.79	4,927,980.02	5,909,233.45	5,034,124.80	6,178,992.45	31,732,663.91
511505000	Apoyos a la capacitación de los Servidores Públicos	0.00	0.00	29,000.00	0.00	0.00	121,944.00	150,944.00
511590000	Otras Prestaciones Sociales y Económicas	5,256,304.73	5,597,817.53	5,402,247.40	6,514,672.57	6,250,348.92	5,768,260.86	34,789,652.01
511000000	SERVICIOS PERSONALES	79,844,708.57	89,928,901.07	78,122,274.42	94,929,050.12	85,325,556.55	88,901,108.91	517,051,599.64
512100000	MATERIALES DE ADMINISTRACIÓN Y EMISIÓN DE DOCUMENTOS	118,925.24	145,995.45	392,561.13	756,896.94	1,555,920.05	1,618,752.49	4,589,051.30
512101000	Materiales, Útiles y Equipos Menores de Oficina	7,708.61	18,667.52	64,095.89	324,960.43	224,988.51	631,035.66	1,271,456.62
512104000	Materiales, Útiles y Equipos Menores de Tecnología de Información y Com.	51,216.63	0.00	141,693.42	187,520.56	136,804.44	139,208.71	656,443.76
512105000	Material Impreso e Información Digital	60,000.00	30,000.00	60,000.00	65,536.50	882,276.16	597,117.12	1,694,929.78
512106000	Material de Limpieza	0.00	84,946.09	126,771.82	178,879.45	294,894.35	229,917.00	915,408.71
512107000	Materiales y Útiles de Enseñanza	0.00	12,381.84	0.00	0.00	4,698.87	4,234.00	21,314.71
512108000	Materiales para el Registro e Identificación de Bienes y Personas	0.00	0.00	0.00	0.00	12,257.72	17,240.00	29,497.72
512200000	ALIMENTOS Y UTENSILIOS	265,003.25	521,673.34	552,888.31	338,275.14	855,221.79	1,034,371.22	3,567,433.05
512201000	Productos Alimenticios para Personas	265,003.25	367,870.50	552,888.31	197,042.66	503,433.23	860,121.50	2,746,359.45
512202000	Productos Alimenticios para Animales	0.00	146,380.00	0.00	138,833.60	348,099.76	174,049.88	807,363.24
512203000	Utensilios para el Servicio de Alimentación	0.00	7,422.84	0.00	2,398.88	3,688.80	199.84	13,710.36
512400000	MATERIALES Y ARTICULOS DE CONSTRUCCIÓN Y REPARACIÓN	16,434.38	13,520.03	1,095,735.53	469,341.99	2,767,756.72	5,424,790.06	9,787,578.71
512401000	Productos Minerales No Metálicos	0.00	0.00	124,517.73	92,800.17	67,747.04	101,584.32	386,649.26
512402000	Cementos y Productos de Concreto	0.00	0.00	11,618.90	10,262.02	10,071.51	126,679.43	158,631.86
512403000	Cal, Yeso y Productos de Yeso	0.00	0.00	1,589.92	3,773.70	20,239.78	16,781.72	42,385.12



MUNICIPIO DE DURANGO
DIRECCION MUNICIPAL DE ADMINISTRACIÓN Y FINANZAS
INGRESOS Y EGRESOS DEL 1o. DE ENERO AL 30 DE JUNIO 2022



CTA	NOMBRE	ENERO	FEBRERO	MARZO	ABRIL	MAYO	JUNIO	ACUMULADO
5124040000	Madera y Productos de Madera	0.00	0.00	2,726.00	2,714.40	56,491.00	214,994.84	276,926.24
5124050000	Vidrio y Productos de Vidrio	0.00	0.00	1,705.20	9,860.00	3,770.00	2,079.79	17,414.99
5124060000	Material Eléctrico y Electrónico	11,413.98	2,846.08	21,944.96	64,843.52	1,986,286.42	4,004,474.98	6,091,809.94
5124070000	Artículos Metálicos para la Construcción	93.00	8,773.95	9,592.35	97,471.38	474,801.08	739,746.20	1,330,477.96
5124080000	Materiales Complementarios	0.00	0.00	0.00	0.00	0.00	0.00	0.00
5124900000	Otros Materiales y Artículos de Construcción y Reparación	4,927.40	1,900.00	922,040.47	187,616.80	148,349.89	218,448.78	1,483,283.34
5125000000	PRODUCTOS QUÍMICOS, FARMACÉUTICOS Y DE LABORATORIO	103.56	34,384.00	115,934.86	304,800.75	936,465.43	1,774,232.98	3,165,921.58
5125010000	Productos Químicos Básicos	0.00	0.00	0.00	19,000.80	206,792.60	0.00	225,793.40
5125020000	Fertilizantes, Pesticidas y Otros Agroquímicos	0.00	0.00	0.00	1,368.80	480,110.00	7,281.32	488,760.12
5125030000	Medicinas y Productos Farmacéuticos	0.00	0.00	32,373.80	79,456.89	136,314.02	1,234,218.69	1,482,363.40
5125040000	Materiales, Accesorios y Suministros Médicos	0.00	20,820.00	60,062.27	112,835.95	69,101.85	449,547.32	712,367.49
5125050000	Materiales, Accesorios y Suministros de Laboratorio	0.00	0.00	0.00	43,853.80	0.00	53,204.56	97,058.36
5125060000	Fibras Sintéticas, Hules, Plásticos y Derivados	103.56	13,564.00	23,498.79	48,284.51	44,146.86	29,981.09	159,578.81
5126000000	COMBUSTIBLES, LUBRICANTES Y ADITIVOS	6,253,466.17	6,204,079.35	7,501,346.65	5,930,267.72	9,948,640.92	7,550,829.84	43,388,630.65
5126010000	Combustibles, Lubricantes y Aditivos	6,253,466.17	6,204,079.35	7,501,346.65	5,930,267.72	9,948,640.92	7,550,829.84	43,388,630.65
5127000000	VESTUARIO, BLANCOS, PRENDAS DE PROTECCIÓN Y ARTICULOS DEPORTIVOS	0.00	47,401.15	20,827.80	121,258.28	177,232.04	203,226.79	569,946.06
5127010000	Vestuario y Uniformes	0.00	0.00	0.00	44,367.68	36,212.00	146,661.49	227,241.17
5127020000	Prendas de Seguridad y Protección Personal	0.00	0.00	9,749.80	690.20	132,760.56	15,988.50	159,189.06
5127030000	Artículos Deportivos	0.00	0.00	0.00	64,369.56	0.00	40,576.80	104,946.36
5127040000	Productos Textiles	0.00	47,401.15	0.00	0.00	8,259.48	0.00	55,660.63
5127050000	Blancos y Otros Productos Textiles	0.00	0.00	11,078.00	11,830.84	0.00	0.00	22,908.84
5128000000	MATERIALES Y SUMINISTROS DE SEGURIDAD	0.00	0.00	0.00	0.00	0.00	0.00	0.00
5128020000	Materiales de Seguridad Pública	0.00	0.00	0.00	0.00	0.00	0.00	0.00
5128030000	Prendas de Protección para Seguridad Pública y Nacional	0.00	0.00	0.00	0.00	0.00	0.00	0.00
5129000000	HERRAMIENTAS, REFACCIONES Y ACCESORIOS MENORES	636.24	77,344.59	346,542.27	601,755.30	604,213.25	515,202.34	2,145,693.99
5129010000	Herramientas Menores	0.00	0.00	1,748.47	109,967.08	96,869.28	46,775.01	255,359.84
5129020000	Refacciones y Accesorios Menores de Edificios	0.00	623.83	4,730.02	7,189.10	21,113.11	12,021.84	45,677.90
5129030000	Refacciones y Accesorios Menores de Mobiliario y Equipo de Administración, Educacional y Recreativo	0.00	0.00	185.60	1,104.79	10,019.30	30,542.58	41,852.27
5129040000	Refacciones y Accesorios Menores de Equipo de computo y Tecnologías de la Información	181.17	0.00	21,460.57	82,769.93	67,348.32	97,248.29	269,008.28
5129050000	Refacciones y Accesorios Menores de Instrumental Médico y de Laboratorio	0.00	0.00	16,666.00	3,780.00	8,400.00	8,269.80	37,115.80
5129060000	Refacciones y Accesorios Menores de Equipo de Transporte	455.07	71,887.78	190,144.80	255,890.77	312,021.56	236,063.03	1,066,463.01
5129070000	Refacciones y Accesorios Menores de Equipo de Defensa	0.00	0.00	0.00	0.00	0.00	5,034.40	5,034.40
5129080000	Refacciones y Accesorios Menores de Maquinaria y Otros Equipos	0.00	4,832.98	110,988.81	120,293.35	31,008.30	49,749.66	316,873.10
5129090000	Refacciones y Accesorios Menores de Otros Bienes Muebles	0.00	0.00	618.00	20,760.28	57,433.38	29,497.73	108,309.39
5120000000	MATERIALES Y SUMINISTROS	6,654,568.84	7,044,397.91	10,025,836.55	8,522,596.12	16,845,450.20	18,121,405.72	67,214,255.34
5131000000	SERVICIOS BÁSICOS	8,193,417.00	7,906,833.85	8,723,328.80	7,867,939.45	8,140,122.46	8,687,955.57	49,519,597.13
5131010000	Energía eléctrica	7,078,127.00	6,588,626.00	7,440,873.00	6,676,803.00	6,877,118.00	6,901,575.00	41,563,122.00
5131020000	Gas	762,879.40	790,794.09	705,207.25	668,888.26	658,759.94	439,679.63	4,026,208.57

MUNICIPIO DE DURANGO
DIRECCION MUNICIPAL DE ADMINISTRACIÓN Y FINANZAS
INGRESOS Y EGRESOS DEL 1o. DE ENERO AL 30 DE JUNIO 2022



CTA	NOMBRE	ENERO	FEBRERO	MARZO	ABRIL	MAYO	JUNIO	ACUMULADO
5131030000	Agua	315,018.41	358,577.15	434,071.02	444,347.02	442,407.00	476,596.57	2,471,017.17
5131040000	Telefonía Tradicional	37,392.19	44,070.17	41,459.14	37,387.19	37,361.96	166,542.86	364,213.51
5131050000	Telefonía Celular	0.00	51,350.00	61,679.83	0.00	114,624.71	30,687.00	258,341.54
5131060000	Servicios de Telecomunicaciones y Satélites	0.00	0.00	0.00	0.00	7,188.00	0.00	7,188.00
5131070000	Servicios de Acceso de Internet, Redes y Procesamiento de Información	0.00	48,720.00	0.00	38,423.67	0.00	672,550.64	759,694.31
5131080000	Servicios Postales y Telegráficos	0.00	24,696.44	40,038.56	2,090.31	2,662.85	323.87	69,812.03
5132000000	SERVICIOS DE ARRENDAMIENTO	4,878,906.89	5,092,906.91	6,679,141.09	6,770,740.06	7,767,555.15	8,295,533.32	39,484,783.42
5132020000	Arrendamiento de Edificios	589,207.46	383,971.19	1,005,951.42	1,032,690.18	2,072,415.37	953,249.40	6,037,485.02
5132030000	Arrendamiento de Mobiliario y Equipo de Administración, Educacional y Recreativo	0.00	64,009.20	30,857.91	30,914.10	30,740.00	30,918.02	187,439.23
5132050000	Arrendamiento de Equipo de Transporte	4,289,699.43	4,261,017.56	4,391,021.27	4,320,579.43	5,156,859.44	5,997,939.58	28,417,116.71
5132060000	Arrendamiento de Maquinaria, Otros Equipos y Herramientas	0.00	0.00	333,613.38	882,354.00	99,900.10	777,201.00	2,093,068.48
5132070000	Arrendamiento de Activos intangibles	0.00	0.00	578,805.72	82,974.10	0.00	116,000.00	777,779.82
5132900000	Otros Arrendamientos	0.00	383,908.96	338,891.39	421,228.25	407,640.24	420,225.32	1,971,894.16
5133000000	SERVICIOS PROFESIONALES, CIENTÍFICOS Y TÉCNICOS Y OTROS SERVICIOS	776,050.90	599,739.65	3,031,322.73	5,730,239.95	2,299,869.21	4,808,938.41	17,246,160.85
5133010000	Servicios de Legales, Contabilidad, Auditoría y Relacionados	374,345.99	164.15	0.00	0.00	1,000.00	71,132.07	446,642.21
5133020000	Servicios de Diseño, Arquitectura, Ingeniería y Actividades Relacionadas	0.00	0.00	0.00	18,749.90	0.00	18,749.99	37,499.89
5133030000	Servicios de Consultoría Administrativa, Procesos, Técnica y en Tecnologías de la Información	0.00	63,800.00	1,045,616.10	337,700.00	1,038,739.12	3,500,733.03	5,986,588.25
5133040000	Servicios de Capacitación	0.00	0.00	88,345.60	62,289.18	37,747.54	151,568.05	339,950.37
5133060000	Servicios de Apoyo Administrativo, Traducción, Fotocopiado e Impresión	153,482.19	303,399.56	578,438.30	367,154.92	214,376.73	606,579.76	2,223,431.46
5133070000	Servicios de Protección y Seguridad	0.00	0.00	0.00	0.00	0.00	0.00	0.00
5133080000	Servicios de Vigilancia	0.00	0.00	0.00	130,899.60	20,362.15	20,362.15	171,623.90
5133090000	Servicios Profesionales, Científicos y Técnicos Integrales	248,222.72	232,375.94	1,318,922.73	4,813,446.35	987,643.67	439,813.36	8,040,424.77
5134000000	SERVICIOS FINANCIEROS, BANCARIOS Y COMERCIALES	2,866,614.47	1,535,512.92	703,711.80	272,476.44	1,368,576.17	440,355.96	7,187,247.76
5134010000	Servicios Financieros y Bancarios	2,589,043.34	587,591.04	406,912.36	248,971.19	978,845.96	258,586.10	5,049,949.99
5134030000	Servicios de Recaudación, Traslado y Custodia de Valores	266,478.72	947,921.88	293,054.44	11,616.41	389,730.21	181,769.86	2,090,571.52
5134050000	Seguros de Bienes Patrimoniales	0.00	0.00	3,745.00	0.00	0.00	0.00	3,745.00
5134070000	Fletes y Maniobras	31,092.41	0.00	0.00	11,888.84	0.00	0.00	42,981.25
5135000000	SERVICIOS DE INSTALACIÓN, REPARACIÓN Y MANTENIMIENTO	13,672,836.56	15,142,648.26	16,461,921.64	16,439,173.98	17,137,523.69	16,994,381.96	95,848,486.09
5135010000	Conservación y Mantenimiento Menor de Inmuebles	0.00	249,912.24	8,876.87	266,291.00	243,325.82	381,636.26	1,150,042.19
5135020000	Inst., Reparación y Mto. de Mob. y Equipo de Admón, Educacional y Recreativo	0.00	0.00	0.00	0.00	70,869.28	1,450.00	72,319.28
5135030000	Inst., Reparación y Mantenimiento de Equipo de Computo y Tecnología de la Información	0.00	0.00	14,833.96	0.00	78,300.00	38,970.80	132,104.76
5135040000	Instalación, Reparación y Mantenimiento de Equipo e Instrumental Médico	0.00	0.00	0.00	4,640.00	0.00	0.00	4,640.00
5135050000	Reparación y Mantenimiento de Equipo de Transporte	0.00	214,209.23	548,122.33	419,729.62	411,690.18	446,146.44	2,039,897.80
5135070000	Instalación, Reparación y Mto. De Maquinaria, Otros Equipos y Herramientas	0.00	3,975.20	21,958.80	143,191.18	41,539.05	107,554.36	318,218.59
5135080000	Servicios de Limpieza y Manejo de Desechos	13,672,836.56	14,673,739.59	15,868,129.68	15,580,945.78	16,290,314.56	16,010,562.10	92,096,528.27
5135090000	Servicios de Jardinería y Fumigación	0.00	812.00	0.00	24,376.40	1,484.80	8,062.00	34,735.20
5136000000	SERVICIOS DE COMUNICACIÓN SOCIAL Y PUBLICIDAD	0.00	1,460,558.50	4,168,778.66	1,498,958.72	398,400.00	520,800.01	8,047,495.89
5136010000	Difusión por Radio, Televisión y Otros medios de Mensajes Sobre Programas y Actividades Gubernamentales	0.00	1,372,358.50	3,928,778.66	1,426,958.72	398,400.00	400,800.01	7,527,295.89
5136030000	Servicios de Creatividad, Preproducción y Producción de Publicidad Excepto Internet	0.00	36,000.00	210,600.84	72,000.00	0.00	0.00	318,600.84



MUNICIPIO DE DURANGO
DIRECCION MUNICIPAL DE ADMINISTRACIÓN Y FINANZAS
INGRESOS Y EGRESOS DEL 1o. DE ENERO AL 30 DE JUNIO 2022



CTA	NOMBRE	ENERO	FEBRERO	MARZO	ABRIL	MAYO	JUNIO	ACUMULADO
5136040000	Servicio de Revelado de Fotografías	0.00	0.00	0.00	0.00	0.00	0.00	0.00
5136050000	Servicios de la Industria Filmica del Sonido y del Video	0.00	0.00	0.00	0.00	0.00	0.00	0.00
5136060000	Servicio de Creación y Difusión de Contenido a Traves de Internet	0.00	0.00	29,399.16	0.00	0.00	120,000.00	149,399.16
5136900000	Otros Servicios de Información	0.00	52,200.00	0.00	0.00	0.00	0.00	52,200.00
5137000000	SERVICIOS DE TRASLADO Y VIATICOS	1,137.00	30,173.73	80,357.57	54,043.43	35,268.56	226,070.24	427,050.53
5137010000	Pasajes Aereos	0.00	6,850.00	37,808.00	33,605.00	16,640.00	68,872.00	163,775.00
5137020000	Pasajes Terrestres	379.00	1,868.00	138.00	0.00	375.00	1,789.00	4,549.00
5137050000	Viáticos en el Pais	758.00	21,455.73	42,411.57	20,438.43	18,253.56	57,083.24	160,400.53
5137060000	Viáticos en el Extranjero	0.00	0.00	0.00	0.00	0.00	0.00	0.00
5137070000	Servicios Integrales de Traslado y Viáticos	0.00	0.00	0.00	0.00	0.00	98,326.00	98,326.00
5137900000	Otros Servicios de Traslado y Hospedaje	0.00	0.00	0.00	0.00	0.00	0.00	0.00
5138000000	SERVICIOS OFICIALES	210,121.20	977,568.00	1,395,971.63	2,658,775.03	1,592,499.44	2,781,899.37	9,616,834.67
5138010000	Gastos de Ceremonial	0.00	0.00	0.00	0.00	3,944.00	0.00	3,944.00
5138020000	Gastos de Orden Social y Cultural	210,121.20	977,568.00	1,391,576.01	2,631,343.03	1,581,165.44	2,745,495.37	9,537,269.05
5138050000	Gastos de Representación	0.00	0.00	4,395.62	27,432.00	7,390.00	36,404.00	75,621.62
5139000000	OTROS SERVICIOS GENERALES	452,160.07	651,689.64	1,217,580.68	910,123.19	1,173,096.61	720,701.64	5,125,351.83
5139010000	Servicios Funerarios y de Cementerios	0.00	0.00	0.00	0.00	0.00	0.00	0.00
5139020000	Impuestos y Derechos	194,847.14	200,862.14	214,516.43	223,705.23	227,722.43	264,699.11	1,326,372.48
5139040000	Sentencias y Resoluciones por Autoridad Competente	5,312.93	0.00	0.00	0.00	0.00	0.00	5,312.93
5139050000	Penas, Multas, Accesorios y Actualizaciones	0.00	0.00	280.01	15,065.22	205.14	24.59	15,574.96
5139060000	Otros Gastos por Responsabilidades	0.00	0.00	276,713.00	130,000.00	77,710.00	125,501.40	609,924.40
5139900000	Otros Servicios Generales.	252,000.00	450,807.50	726,071.24	541,352.74	867,459.04	330,476.54	3,168,167.06
5130000000	SERVICIOS GENERALES	31,051,244.09	33,397,631.46	42,462,114.60	42,202,470.25	39,912,911.29	43,476,636.48	232,503,008.17
5221000000	TRANSFERENCIAS A ENTIDADES PARAESTATALES TRANSFERENCIAS AL RESTO DEL SECTOR	7,734,675.69	8,179,991.78	7,201,735.28	11,353,504.86	9,619,655.09	8,755,568.49	52,845,131.19
5221010000	Transferencias Otorgadas a Entidades Paraestatales No Empresariales y No Financieras	7,734,675.69	8,179,991.78	7,201,735.28	11,353,504.86	9,619,655.09	8,755,568.49	52,845,131.19
5231000000	SUBSIDIOS Y SUBVENCIONES	60,485,904.31	12,479,453.65	9,916,747.51	5,008,213.89	5,066,625.65	6,371,026.29	99,327,971.30
5231010000	Subsidios a la Producción	0.00	0.00	1,363,750.00	0.00	218,000.00	0.00	1,581,750.00
5231900000	Otros subsidios	60,485,904.31	12,479,453.65	8,552,997.51	5,008,213.89	4,848,625.65	6,371,026.29	97,746,221.30
5240000000	AYUDAS SOCIALES	2,432.00	822,509.21	4,088,022.14	2,411,718.43	3,584,191.62	3,644,137.01	14,553,010.41
5241010000	Ayudas Sociales a Personas	2,432.00	652,906.86	666,093.07	618,642.04	912,542.30	1,033,560.86	3,886,177.13
5242020000	Becas y Otras Ayudas para Programas de Capacitación	0.00	0.00	0.00	0.00	0.00	0.00	0.00
5243010000	Ayudas Sociales a Instituciones de Enseñanza	0.00	95,500.00	83,000.00	3,000.00	159,000.00	34,500.00	375,000.00
5243020000	Ayudas Sociales a Actividades Cientificas o Académicas	0.00	0.00	0.00	0.00	0.00	0.00	0.00
5243030000	Ayudas Sociales a Instituciones sin Fines de Lucro	0.00	35,126.35	2,818,914.32	777,612.39	1,894,427.88	2,275,232.78	7,801,313.72
5244010000	Ayudas por Desastres Naturales y Otros Siniestros	0.00	38,976.00	520,014.75	1,012,464.00	618,221.44	300,843.37	2,490,519.56
5259000000	OTRAS PENSIONES Y JUBILACIONES	66,709.65	64,007.15	59,458.29	60,174.94	89,714.30	61,802.25	401,866.58
5259010000	Otras Pensiones y Jubilaciones	66,709.65	64,007.15	59,458.29	60,174.94	89,714.30	61,802.25	401,866.58
5200000000	TRANSFERENCIAS INTERNAS Y ASIGNACIONES AL SECTOR PÚBLICO	68,289,721.65	21,545,961.79	21,265,963.22	18,833,612.12	18,360,186.66	18,832,534.04	167,127,979.48



MUNICIPIO DE DURANGO
DIRECCION MUNICIPAL DE ADMINISTRACIÓN Y FINANZAS
INGRESOS Y EGRESOS DEL 1o. DE ENERO AL 30 DE JUNIO 2022



CTA	NOMBRE	ENERO	FEBRERO	MARZO	ABRIL	MAYO	JUNIO	ACUMULADO
5411000000	INTERESES DE LA DEUDA PÚBLICA INTERNA	23,107.73	1,852,791.40	1,459,327.27	1,685,899.57	1,741,379.28	1,861,225.92	8,623,731.17
5411010000	Intereses de la Deuda Interna con Instituciones de Crédito	23,107.73	1,852,791.40	1,459,327.27	1,685,899.57	1,741,379.28	1,861,225.92	8,623,731.17
5421000000	COMISIONES DE LA DEUDA PÚBLICA INTERNA	0.00	0.00	0.00	0.00	0.00	0.00	0.00
5421010000	Comisiones de la Deuda Pública Interna	0.00	0.00	0.00	0.00	0.00	0.00	0.00
5400000000	INTERESES COMISIONES Y OTROS GASTOS DE LA DEUDA PÚBLICA	23,107.73	1,852,791.40	1,459,327.27	1,685,899.57	1,741,379.28	1,861,225.92	8,623,731.17
5510000000	ESTIMACION, DEPRECIACION, DETERIORO, AMORTIZACION, PROVISIONES Y RESERVAS	4,024,910.57	4,017,831.98	4,015,037.93	4,030,417.12	4,026,842.80	4,265,334.83	24,380,375.23
5512000000	Estimaciones de Activos no Circulantes	0.00	0.00	0.00	0.00	0.00	0.00	0.00
5513000000	Depreciación de Bienes Inmuebles	471,946.14	471,946.14	471,946.14	471,946.14	471,946.14	471,946.14	2,831,676.84
5514000000	Depreciación de Infraestructura	398,451.03	398,451.03	398,451.03	398,451.03	398,451.03	398,451.03	2,390,706.18
5515000000	Depreciación de Bienes Muebles	2,773,516.89	2,766,438.30	2,763,644.25	2,777,356.76	2,773,782.44	2,769,875.24	16,624,613.88
5516000000	Deterioro de los Activos Biológicos	6,250.01	6,250.01	6,250.01	7,916.69	7,916.69	7,916.69	42,500.10
5517000000	Amortización de Activos Intangibles	374,746.50	374,746.50	374,746.50	374,746.50	374,746.50	374,746.52	2,248,479.02
5518000000	Disminución de Bienes por Pérdida, Obsolescencia y Deterioro	0.00	0.00	0.00	0.00	0.00	242,399.21	242,399.21
5590000000	OTROS GASTOS	0.00	164,663.33	0.00	0.00	0.00	0.00	164,663.33
5594000000	Diferencias Por Tipo de Cambio Negativas	0.00	164,663.33	0.00	0.00	0.00	0.00	164,663.33
5500000000	OTROS GASTOS Y PERDIDAS EXTRAORDINARIAS	4,024,910.57	4,182,495.31	4,015,037.93	4,030,417.12	4,026,842.80	4,265,334.83	24,545,038.56
5600000000	INVERSIÓN PÚBLICA	0.00	0.00	0.00	0.00	0.00	0.00	0.00
5610000000	Inversión Pública no capitalizable	0.00	0.00	0.00	0.00	0.00	0.00	0.00
5600000000	INVERSIÓN PÚBLICA	0.00	0.00	0.00	0.00	0.00	0.00	0.00
5000000000	SUMA TOTAL DE EGRESOS	189,888,261.45	157,952,178.94	157,350,553.99	170,204,045.30	166,212,326.78	175,458,245.90	1,017,065,612.36



MUNICIPIO DE DURANGO
DIRECCIÓN MUNICIPAL DE ADMINISTRACIÓN Y FINANZAS
ESTADOS DE SITUACIÓN FINANCIERA 2022
CONSOLIDADO



NOMBRE	ENERO	FEBRERO	MARZO	ABRIL	MAYO	JUNIO
FONDOS EN ADMINISTRACION A CORTO PLAZO	0.00	0.00	0.00	0.00	0.00	0.00
FONDOS DE FIDEICOMISO, MANDATOS Y CONTRATOS ANALOGOS A CORTO PLAZO	0.00	0.00	0.00	0.00	0.00	0.00
OTROS PASIVOS DIFERIDOS A CORTO PLAZO	0.00	0.00	0.00	0.00	0.00	0.00
PASIVO NO CIRCULANTE	234,451,276.40	234,398,773.40	234,398,773.40	234,398,773.40	234,398,773.40	234,398,773.40
CUENTAS POR PAGAR A LARGO PLAZO	0.00	0.00	0.00	0.00	0.00	0.00
PROVEEDORES POR PAGAR A LARGO PLAZO	0.00	0.00	0.00	0.00	0.00	0.00
CONTRATISTAS POR OBRAS PÚBLICAS POR PAGAR A LARGO PLAZO	0.00	0.00	0.00	0.00	0.00	0.00
OTROS DOCUMENTOS POR PAGAR A LARGO PLAZO	2,590,097.58	2,537,594.58	2,537,594.58	2,537,594.58	2,537,594.58	2,537,594.58
OTROS DOCUMENTOS POR PAGAR A LARGO PLAZO (CONVENIOS)	2,590,097.58	2,537,594.58	2,537,594.58	2,537,594.58	2,537,594.58	2,537,594.58
DEUDA PÚBLICA A LARGO PLAZO	231,861,178.82	231,861,178.82	231,861,178.82	231,861,178.82	231,861,178.82	231,861,178.82
PRESTAMOS DE LA DEUDA PUBLICA INTERNA POR PAGAR A LARGO PLAZO	231,861,178.82	231,861,178.82	231,861,178.82	231,861,178.82	231,861,178.82	231,861,178.82
PASIVOS DIFERIDOS A LARGO PLAZO	0.00	0.00	0.00	0.00	0.00	0.00
TOTAL PASIVO	685,405,786.52	603,211,989.75	505,631,589.74	445,601,585.93	411,548,902.00	398,831,381.26
HACIENDA PÚBLICA / PATRIMONIO	3,011,558,168.48	3,085,095,580.96	3,203,349,338.47	3,226,817,799.65	3,310,697,781.09	3,343,024,492.76
HACIENDA PÚBLICA / PATRIMONIO CONTRIBUIDO	1,895,297,384.68	1,895,297,384.68	1,895,408,283.68	1,895,484,282.68	1,897,731,782.68	1,917,549,457.59
DONACIONES DE CAPITAL	1,895,297,384.68	1,895,297,384.68	1,895,408,283.68	1,895,484,282.68	1,897,731,782.68	1,917,549,457.59
ACTUALIZACIONES DEL LA HACIENDA PÚBLICA/PATRIMONIO	0.00	0.00	0.00	0.00	0.00	0.00
HACIENDA PÚBLICA / PATRIMONIO GENERADO	1,116,260,783.80	1,189,798,196.28	1,307,941,054.79	1,331,333,516.97	1,412,965,998.41	1,425,475,035.17
PATRIMONIO ACUMULADO	978,301,781.59	979,123,727.72	973,901,334.91	969,261,030.28	969,431,279.91	963,761,917.25
RESULTADO DEL EJERCICIO AHORRO / DESAHORRO	137,959,002.21	210,674,468.56	334,039,719.88	362,072,486.69	443,534,718.50	461,713,117.92
TOTAL PASIVO MAS HACIENDA PUBLICA/PATRIMONIO	3,696,963,955.00	3,688,307,570.71	3,708,980,928.21	3,672,419,385.58	3,722,246,683.09	3,741,855,874.02



MUNICIPIO DE DURANGO
DIRECCIÓN MUNICIPAL DE ADMINISTRACIÓN Y FINANZAS
ESTADOS DE SITUACIÓN FINANCIERA 2022
FONDO DE FORTALECIMIENTO MUNICIPAL



DURANGO

NOMBRE	ENERO	FEBRERO	MARZO	ABRIL	MAYO	JUNIO
ACTIVO CIRCULANTE	35,353,555.92	27,284,097.93	32,281,329.06	31,158,142.77	31,747,726.61	30,751,710.59
EFFECTIVO Y EQUIVALENTE DE EFFECTIVO	35,368,184.33	27,313,419.54	32,298,898.44	31,172,398.54	31,757,406.58	30,776,084.08
EFFECTIVO	0.00	0.00	0.00	0.00	0.00	0.00
BANCOS TESORERIA	35,368,184.33	27,313,419.54	32,298,898.44	31,172,398.54	31,757,406.58	30,776,084.08
INVERSIONES FINANCIERAS	0.00	0.00	0.00	0.00	0.00	0.00
DEPOSITOS EN FONDOS DE TERCEROS	0.00	0.00	0.00	0.00	0.00	0.00
EFFECTIVO O EQUIVALENTES DE EFFECTIVO A RECIBIR	-14,628.41	-29,321.61	-37,569.38	-14,255.77	-9,679.97	-24,373.49
CUENTAS POR COBRAR A CORTO PLAZO	0.00	0.00	0.00	0.00	0.00	0.00
DEUDORES DIVERSOS	-2,344.03	-4,123.79	-904.06	-1,013.27	785.28	-2,195.24
PRESTAMOS OTORGADOS	-12,284.38	-25,197.82	-36,665.32	-13,242.50	-10,465.25	-22,178.25
DEUDORES POR ANTICIPOS DE LA TESORERIA A CORTO PLAZO	0.00	0.00	0.00	0.00	0.00	0.00
DERECHOS A RECIBIR BIENES O SERVICIOS	0.00	0.00	0.00	0.00	0.00	0.00
ANTICIPO A CORTO PLAZO	0.00	0.00	0.00	0.00	0.00	0.00
OTROS DERECHOS A RECIBIR BIENES O SERVICIOS	0.00	0.00	0.00	0.00	0.00	0.00
ALMACENES	0.00	0.00	0.00	0.00	0.00	0.00
ALMACENES DE MATERIALES Y SUMINISTROS DE CONSUMO	0.00	0.00	0.00	0.00	0.00	0.00
OTROS ACTIVOS CIRCULANTES	0.00	0.00	0.00	0.00	0.00	0.00
ACTIVO NO CIRCULANTE	0.00	0.00	0.00	0.00	0.00	0.00
BIENES INMUEBLES	0.00	0.00	0.00	0.00	0.00	0.00
TERRENOS	0.00	0.00	0.00	0.00	0.00	0.00
VIVIENDA	0.00	0.00	0.00	0.00	0.00	0.00
EDIFICIOS NO RESIDENCIALES	0.00	0.00	0.00	0.00	0.00	0.00
INFRAESTRUCTURA	0.00	0.00	0.00	0.00	0.00	0.00
CONSTRUCIONES EN PROCESO	0.00	0.00	0.00	0.00	0.00	0.00
ACCIONES DE FOMENTO	0.00	0.00	0.00	0.00	0.00	0.00
BIENES MUEBLES	0.00	0.00	0.00	0.00	0.00	0.00
MOBILIARIO Y EQUIPO DE ADMINISTRACION	0.00	0.00	0.00	0.00	0.00	0.00
MOBILIARIO Y EQUIPO EDUCACIONAL Y RECREATIVO	0.00	0.00	0.00	0.00	0.00	0.00
EQUIPO E INSTRUMENTAL MEDICO Y DE LABORATORIO	0.00	0.00	0.00	0.00	0.00	0.00
EQUIPO DE TRANSPORTE	0.00	0.00	0.00	0.00	0.00	0.00
EQUIPO DE DEFENSA Y SEGURIDAD	0.00	0.00	0.00	0.00	0.00	0.00



MUNICIPIO DE DURANGO
DIRECCIÓN MUNICIPAL DE ADMINISTRACIÓN Y FINANZAS
ESTADOS DE SITUACIÓN FINANCIERA 2022
FONDO DE FORTALECIMIENTO MUNICIPAL



NOMBRE	ENERO	FEBRERO	MARZO	ABRIL	MAYO	JUNIO
FONDOS EN ADMINISTRACION A CORTO PLAZO	0.00	0.00	0.00	0.00	0.00	0.00
FONDOS DE FIDEICOMISO, MANDATOS Y CONTRATOS ANALOGOS A CORTO PLAZO	0.00	0.00	0.00	0.00	0.00	0.00
OTROS PASIVOS DIFERIDOS A CORTO PLAZO	0.00	0.00	0.00	0.00	0.00	0.00
PASIVO NO-CIRCULANTE	0.00	0.00	0.00	0.00	0.00	0.00
CUENTAS POR PAGAR A LARGO PLAZO	0.00	0.00	0.00	0.00	0.00	0.00
PROVEEDORES POR PAGAR A LARGO PLAZO	0.00	0.00	0.00	0.00	0.00	0.00
CONTRATISTAS POR OBRAS PÚBLICAS POR PAGAR A LARGO PLAZO	0.00	0.00	0.00	0.00	0.00	0.00
OTROS DOCUMENTOS POR PAGAR A LARGO PLAZO	0.00	0.00	0.00	0.00	0.00	0.00
OTROS DOCUMENTOS POR PAGAR A LARGO PLAZO (CONVENIOS)	0.00	0.00	0.00	0.00	0.00	0.00
DEUDA PÚBLICA A LARGO PLAZO	0.00	0.00	0.00	0.00	0.00	0.00
PRESTAMOS DE LA DEUDA PUBLICA INTERNA POR PAGAR A LARGO PLAZO	0.00	0.00	0.00	0.00	0.00	0.00
PASIVOS DIFERIDOS A LARGO PLAZO	0.00	0.00	0.00	0.00	0.00	0.00
TOTAL PASIVO	32,042,561.58	22,661,311.96	28,104,823.61	33,301,688.90	39,838,267.42	44,895,248.01
HACIENDA PÚBLICA / PATRIMONIO	3,310,994.34	4,622,785.97	4,156,505.45	-2,143,546.13	-8,090,540.81	-14,143,537.42
HACIENDA PÚBLICA / PATRIMONIO CONTRIBUIDO	0.00	0.00	0.00	0.00	0.00	0.00
DONACIONES DE CAPITAL	0.00	0.00	0.00	0.00	0.00	0.00
ACTUALIZACIONES DEL LA HACIENDA PÚBLICA/PATRIMONIO	0.00	0.00	0.00	0.00	0.00	0.00
HACIENDA PÚBLICA / PATRIMONIO GENERADO	3,310,994.34	4,622,785.97	4,156,505.45	-2,143,546.13	-8,090,540.81	-14,143,537.42
PATRIMONIO ACUMULADO	0.00	0.00	0.00	0.00	0.00	0.00
RESULTADO DEL EJERCICIO AHORRO / DESAHORRO	3,310,994.34	4,622,785.97	4,156,505.45	-2,143,546.13	-8,090,540.81	-14,143,537.42
TOTAL PASIVO MAS HACIENDA PUBLICA/PATRIMONIO	35,353,555.92	27,284,097.93	32,261,329.06	31,158,142.77	31,747,726.61	30,751,710.59



MUNICIPIO DE DURANGO
DIRECCIÓN MUNICIPAL DE ADMINISTRACIÓN Y FINANZAS
ESTADOS DE SITUACIÓN FINANCIERA 2022
PARTICIPACIONES FEDERALES



NOMBRE	ENERO	FEBRERO	MARZO	ABRIL	MAYO	JUNIO
MAQUINARIA, OTROS EQUIPOS Y HERRAMIENTAS	0.00	0.00	0.00	0.00	0.00	16,890.60
BIENES ARTISTICOS	0.00	0.00	0.00	0.00	0.00	0.00
ACTIVOS BIOLÓGICOS	0.00	0.00	0.00	0.00	0.00	0.00
ACTIVOS INTANGIBLES	0.00	0.00	0.00	0.00	0.00	0.00
SOFTWARE	0.00	0.00	0.00	0.00	0.00	0.00
MARCAS	0.00	0.00	0.00	0.00	0.00	0.00
LICENCIAS	0.00	0.00	0.00	0.00	0.00	0.00
ESTIMACIONES, DEPRECIACIONES, DETERIOROS, OBSOLENCIA Y AMORTIZACIONES	0.00	0.00	0.00	0.00	0.00	0.00
DEPRECIACION DETERIORO Y AMORTIZACION ACUMULADA DE BIENES MUEBLES E INMUEBLES	0.00	0.00	0.00	0.00	0.00	0.00
ACTIVOS DIFERIDOS	0.00	0.00	0.00	0.00	0.00	0.00
EJECUCION DE PROYECTOS PRODUCTIVOS	0.00	0.00	0.00	0.00	0.00	0.00
TOTAL ACTIVO	1,555,939.02	25,643,662.18	126,682,173.11	148,646,775.14	220,408,472.84	254,935,518.51
PASIVO CIRCULANTE	60,974,121.50	56,067,981.34	64,006,234.25	66,382,588.29	68,276,256.49	77,341,779.17
CUENTAS POR PAGAR A CORTO PLAZO	60,974,121.50	66,751,914.38	77,441,291.58	82,396,338.04	86,891,935.58	98,576,829.28
SERVICIOS PERSONALES	0.00	4,927,221.80	3,528,227.98	5,329,064.19	7,923,267.74	5,059,432.43
PROVEEDORES	5,543,431.03	8,760,113.52	5,630,508.45	2,078,835.80	3,969,751.09	5,468,437.53
OTRAS DEUDAS POR PAGAR	0.00	0.00	0.00	0.00	0.00	0.00
CONTRATISTAS POR OBRAS PÚBLICAS	0.00	0.00	0.00	0.00	0.00	3,646,849.85
TRANSFERENCIAS OTORGADAS	0.00	0.00	0.00	0.00	0.00	0.00
RETENCIONES Y CONTRIBUCIONES POR PAGAR A CORTO PLAZO	11,355,426.95	27,128,676.00	36,620,587.72	53,334,631.52	47,806,704.44	51,712,806.21
DEVOLUCIONES DE CONTRIBUCIONES POR PAGAR A CORTO PLAZO	0.00	0.00	0.00	0.00	0.00	0.00
OTRAS CUENTAS POR PAGAR A CORTO PLAZO	44,075,263.52	25,935,903.06	31,661,967.43	21,653,806.53	27,192,212.31	32,689,303.26
DOCUMENTOS POR PAGAR A CORTO PLAZO	0.00	0.00	0.00	0.00	0.00	0.00
DOCUMENTOS COMERCIALES POR PAGAR A CORTO PLAZO	0.00	0.00	0.00	0.00	0.00	0.00
TÍTULOS Y VALORES A CORTO PLAZO	0.00	0.00	0.00	0.00	0.00	0.00
TÍTULOS Y VALORES DE LA DEUDA PÚBLICA INTERNA A CORTO PLAZO	0.00	0.00	0.00	0.00	0.00	0.00
PORCIÓN A CORTO PLAZO DE LA DEUDA PÚBLICA A LARGO PLAZO	0.00	-10,683,933.04	-13,435,057.33	-16,013,749.75	-18,613,679.09	-21,235,050.11
PORCIÓN A CORTO PLAZO DE LA DEUDA PÚBLICA INTERNA	0.00	-10,683,933.04	-13,435,057.33	-16,013,749.75	-18,613,679.09	-21,235,050.11
FONDOS Y BIENES DE TERCEROS EN GARANTÍA Y/O ADMINISTRACIÓN A CORTO PLAZO	0.00	0.00	0.00	0.00	0.00	0.00



MUNICIPIO DE DURANGO
DIRECCIÓN MUNICIPAL DE ADMINISTRACIÓN Y FINANZAS
ESTADOS DE SITUACIÓN FINANCIERA 2022
PARTICIPACIONES FEDERALES



DURANGO

NOMBRE	ENERO	FEBRERO	MARZO	ABRIL	MAYO	JUNIO
FONDOS EN ADMINISTRACION A CORTO PLAZO	0.00	0.00	0.00	0.00	0.00	0.00
FONDOS DE FIDEICOMISO, MANDATOS Y CONTRATOS ANALOGOS A CORTO PLAZO	0.00	0.00	0.00	0.00	0.00	0.00
OTROS PASIVOS DIFERIDOS A CORTO PLAZO	0.00	0.00	0.00	0.00	0.00	0.00
PASIVO NO CIRCULANTE	0.00	0.00	0.00	0.00	0.00	0.00
CUENTAS POR PAGAR A LARGO PLAZO	0.00	0.00	0.00	0.00	0.00	0.00
PROVEEDORES POR PAGAR A LARGO PLAZO	0.00	0.00	0.00	0.00	0.00	0.00
CONTRATISTAS POR OBRAS PÚBLICAS POR PAGAR A LARGO PLAZO	0.00	0.00	0.00	0.00	0.00	0.00
OTROS DOCUMENTOS POR PAGAR A LARGO PLAZO	0.00	0.00	0.00	0.00	0.00	0.00
OTROS DOCUMENTOS POR PAGAR A LARGO PLAZO (CONVENIOS)	0.00	0.00	0.00	0.00	0.00	0.00
DEUDA PÚBLICA A LARGO PLAZO	0.00	0.00	0.00	0.00	0.00	0.00
PRESTAMOS DE LA DEUDA PUBLICA INTERNA POR PAGAR A LARGO PLAZO	0.00	0.00	0.00	0.00	0.00	0.00
PASIVOS DIFERIDOS A LARGO PLAZO	0.00	0.00	0.00	0.00	0.00	0.00
TOTAL PASIVO	60,974,121.50	56,067,981.34	64,006,234.25	66,382,588.29	68,278,256.49	77,341,779.17
HACIENDA PÚBLICA / PATRIMONIO	-59,418,182.48	-30,424,319.16	62,675,938.86	82,264,186.85	152,130,216.35	177,593,739.34
HACIENDA PÚBLICA / PATRIMONIO CONTRIBUIDO	0.00	0.00	0.00	0.00	0.00	0.00
DONACIONES DE CAPITAL	0.00	0.00	0.00	0.00	0.00	0.00
ACTUALIZACIONES DEL LA HACIENDA PÚBLICA/PATRIMONIO	0.00	0.00	0.00	0.00	0.00	0.00
HACIENDA PÚBLICA / PATRIMONIO GENERADO	-59,418,182.48	-30,424,319.16	62,675,938.86	82,264,186.85	152,130,216.35	177,593,739.34
PATRIMONIO ACUMULADO	0.00	0.00	-295,000.00	-324,424.86	-239,594.92	-186,861.10
RESULTADO DEL EJERCICIO AHORRO / DESAHORRO	-59,418,182.48	-30,424,319.16	62,970,938.86	82,588,611.71	152,369,811.27	177,780,600.44
TOTAL PASIVO MAS HACIENDA PUBLICA/PATRIMONIO	1,555,939.02	25,643,662.18	126,682,173.11	148,646,775.14	220,408,472.84	254,935,518.51



MUNICIPIO DE DURANGO
DIRECCIÓN MUNICIPAL DE ADMINISTRACIÓN Y FINANZAS
ESTADOS DE SITUACIÓN FINANCIERA 2022
FONDO DE INFRAESTRUCTURA MUNICIPAL 2021



NOMBRE	ENERO	FEBRERO	MARZO	ABRIL	MAYO	JUNIO
FONDOS Y BIENES DE TERCEROS EN GARANTIA Y/O ADMINISTRACION A CORTO PLAZO	0.00	0.00	0.00	0.00	0.00	0.00
FONDOS EN ADMINISTRACION A CORTO PLAZO	0.00	0.00	0.00	0.00	0.00	0.00
FONDOS DE FIDEICOMISO, MANDATOS Y CONTRATOS ANALOGOS A CORTO PLAZO	0.00	0.00	0.00	0.00	0.00	0.00
OTROS PASIVOS DIFERIDOS A CORTO PLAZO	0.00	0.00	0.00	0.00	0.00	0.00
PASIVO NO CIRCULANTE	0.00	0.00	0.00	0.00	0.00	0.00
CUENTAS POR PAGAR A LARGO PLAZO	0.00	0.00	0.00	0.00	0.00	0.00
PROVEEDORES POR PAGAR A LARGO PLAZO	0.00	0.00	0.00	0.00	0.00	0.00
CONTRATISTAS POR OBRAS PÚBLICAS POR PAGAR A LARGO PLAZO	0.00	0.00	0.00	0.00	0.00	0.00
OTROS DOCUMENTOS POR PAGAR A LARGO PLAZO	0.00	0.00	0.00	0.00	0.00	0.00
OTROS DOCUMENTOS POR PAGAR A LARGO PLAZO (CONVENIOS)	0.00	0.00	0.00	0.00	0.00	0.00
DEUDA PÚBLICA A LARGO PLAZO	0.00	0.00	0.00	0.00	0.00	0.00
PRESTAMOS DE LA DEUDA PUBLICA INTERNA POR PAGAR A LARGO PLAZO	0.00	0.00	0.00	0.00	0.00	0.00
PASIVOS DIFERIDOS A LARGO PLAZO	0.00	0.00	0.00	0.00	0.00	0.00
TOTAL PASIVO	17,157,520.47	10,643,118.06	0.00	0.00	0.00	0.00
HACIENDA PÚBLICA / PATRIMONIO	504,225.41	507,948.78	510,568.43	499,992.01	499,992.01	499,992.01
HACIENDA PÚBLICA / PATRIMONIO CONTRIBUIDO	0.00	0.00	0.00	0.00	0.00	0.00
DONACIONES DE CAPITAL	0.00	0.00	0.00	0.00	0.00	0.00
ACTUALIZACIONES DEL LA HACIENDA PÚBLICA/PATRIMONIO	0.00	0.00	0.00	0.00	0.00	0.00
HACIENDA PÚBLICA / PATRIMONIO GENERADO	504,225.41	507,948.78	510,568.43	499,992.01	499,992.01	499,992.01
PATRIMONIO ACUMULADO	499,992.01	499,992.01	499,992.01	499,992.01	499,992.01	499,992.01
RESULTADO DEL EJERCICIO AHORRO / DESAHORRO	4,233.40	7,956.77	10,576.42	0.00	0.00	0.00
TOTAL PASIVO MAS HACIENDA PUBLICA/PATRIMONIO	17,661,745.88	11,151,066.84	510,568.43	499,992.01	499,992.01	499,992.01



MUNICIPIO DE DURANGO
DIRECCIÓN MUNICIPAL DE ADMINISTRACIÓN Y FINANZAS
ESTADOS DE SITUACIÓN FINANCIERA 2022
FONDO DE INFRAESTRUCTURA 2022



NOMBRE	ENERO	FEBRERO	MARZO	ABRIL	MAYO	JUNIO
FONDOS EN ADMINISTRACION A CORTO PLAZO	0.00	0.00	0.00	0.00	0.00	0.00
FONDOS DE FIDEICOMISO, MANDATOS Y CONTRATOS ANALOGOS A CORTO PLAZO	0.00	0.00	0.00	0.00	0.00	0.00
OTROS PASIVOS DIFERIDOS A CORTO PLAZO	0.00	0.00	0.00	0.00	0.00	0.00
PASIVO NO CIRCULANTE	0.00	0.00	0.00	0.00	0.00	0.00
CUENTAS POR PAGAR A LARGO PLAZO	0.00	0.00	0.00	0.00	0.00	0.00
PROVEEDORES POR PAGAR A LARGO PLAZO	0.00	0.00	0.00	0.00	0.00	0.00
CONTRATISTAS POR OBRAS PÚBLICAS POR PAGAR A LARGO PLAZO	0.00	0.00	0.00	0.00	0.00	0.00
OTROS DOCUMENTOS POR PAGAR A LARGO PLAZO	0.00	0.00	0.00	0.00	0.00	0.00
OTROS DOCUMENTOS POR PAGAR A LARGO PLAZO (CONVENIOS)	0.00	0.00	0.00	0.00	0.00	0.00
DEUDA PÚBLICA A LARGO PLAZO	0.00	0.00	0.00	0.00	0.00	0.00
PRESTAMOS DE LA DEUDA PUBLICA INTERNA POR PAGAR A LARGO PLAZO	0.00	0.00	0.00	0.00	0.00	0.00
PASIVOS DIFERIDOS A LARGO PLAZO	0.00	0.00	0.00	0.00	0.00	0.00
TOTAL PASIVO	0.00	0.00	0.00	0.00	10,000.05	126,500.07
HACIENDA PÚBLICA / PATRIMONIO	0.10	10,819,377.25	21,641,154.02	43,280,665.45	53,985,641.81	53,943,941.63
HACIENDA PÚBLICA / PATRIMONIO CONTRIBUIDO	0.00	0.00	0.00	0.00	0.00	0.00
DONACIONES DE CAPITAL	0.00	0.00	0.00	0.00	0.00	0.00
ACTUALIZACIONES DEL LA HACIENDA PÚBLICA/PATRIMONIO	0.00	0.00	0.00	0.00	0.00	0.00
HACIENDA PÚBLICA / PATRIMONIO GENERADO	0.10	10,819,377.25	21,641,154.02	43,280,665.45	53,985,641.81	53,943,941.63
PATRIMONIO ACUMULADO	0.00	0.00	0.00	0.00	0.00	0.00
RESULTADO DEL EJERCICIO AHORRO / DESAHORRO	0.10	10,819,377.25	21,641,154.02	43,280,665.45	53,985,641.81	53,943,941.63
TOTAL PASIVO MAS HACIENDA PUBLICA/PATRIMONIO	0.10	10,819,377.25	21,641,154.02	43,280,665.45	53,995,641.86	54,070,441.70



MUNICIPIO DE DURANGO
DIRECCIÓN MUNICIPAL DE ADMINISTRACIÓN Y FINANZAS
ESTADOS DE SITUACIÓN FINANCIERA 2022
TESORERÍA



NOMBRE	ENERO	FEBRERO	MARZO	ABRIL	MAYO	JUNIO
FONDOS EN ADMINISTRACION A CORTO PLAZO	0.00	0.00	0.00	0.00	0.00	0.00
FONDOS DE FIDEICOMISO, MANDATOS Y CONTRATOS ANALOGOS A CORTO PLAZO	0.00	0.00	0.00	0.00	0.00	0.00
OTROS PASIVOS DIFERIDOS A CORTO PLAZO	0.00	0.00	0.00	0.00	0.00	0.00
PASIVO NO CIRCULANTE	234,451,276.40	234,398,773.40	234,398,773.40	234,398,773.40	234,398,773.40	234,398,773.40
CUENTAS POR PAGAR A LARGO PLAZO	0.00	0.00	0.00	0.00	0.00	0.00
PROVEEDORES POR PAGAR A LARGO PLAZO	0.00	0.00	0.00	0.00	0.00	0.00
CONTRATISTAS POR OBRAS PÚBLICAS POR PAGAR A LARGO PLAZO	0.00	0.00	0.00	0.00	0.00	0.00
OTROS DOCUMENTOS POR PAGAR A LARGO PLAZO	2,590,097.58	2,537,594.58	2,537,594.58	2,537,594.58	2,537,594.58	2,537,594.58
OTROS DOCUMENTOS POR PAGAR A LARGO PLAZO (CONVENIOS)	2,590,097.58	2,537,594.58	2,537,594.58	2,537,594.58	2,537,594.58	2,537,594.58
DEUDA PÚBLICA A LARGO PLAZO	231,861,178.82	231,861,178.82	231,861,178.82	231,861,178.82	231,861,178.82	231,861,178.82
PRESTAMOS DE LA DEUDA PUBLICA INTERNA POR PAGAR A LARGO PLAZO	231,861,178.82	231,861,178.82	231,861,178.82	231,861,178.82	231,861,178.82	231,861,178.82
PASIVOS DIFERIDOS A LARGO PLAZO	0.00	0.00	0.00	0.00	0.00	0.00
TOTAL PASIVO	575,231,582.97	513,839,578.39	413,520,531.88	345,917,308.74	303,422,378.04	276,467,854.01
HACIENDA PÚBLICA / PATRIMONIO	3,067,161,131.11	3,099,569,788.12	3,114,365,171.71	3,102,916,501.47	3,112,172,471.73	3,125,130,357.20
HACIENDA PÚBLICA / PATRIMONIO CONTRIBUIDO	1,895,297,384.68	1,895,297,384.68	1,895,408,283.68	1,895,484,282.68	1,897,731,782.68	1,917,549,457.59
DONACIONES DE CAPITAL	1,895,297,384.68	1,895,297,384.68	1,895,408,283.68	1,895,484,282.68	1,897,731,782.68	1,917,549,457.59
ACTUALIZACIONES DEL LA HACIENDA PÚBLICA/PATRIMONIO	0.00	0.00	0.00	0.00	0.00	0.00
HACIENDA PÚBLICA / PATRIMONIO GENERADO	1,171,863,746.43	1,204,272,403.44	1,218,956,888.03	1,207,432,218.79	1,214,440,689.05	1,207,580,899.61
PATRIMONIO ACUMULADO	977,801,789.58	978,623,735.71	973,696,342.90	969,085,463.13	969,170,882.82	963,448,786.34
RESULTADO DEL EJERCICIO AHORRO / DESAHORRO	194,061,956.85	225,648,667.73	245,260,545.13	238,346,755.66	245,269,806.23	244,132,113.27
TOTAL PASIVO MAS HACIENDA PUBLICA/PATRIMONIO	3,642,392,714.08	3,613,409,366.51	3,527,885,703.59	3,448,833,810.21	3,415,594,849.77	3,401,598,211.21

MUNICIPIO DE DURANGO
DIRECCION MUNICIPAL DE ADMINISTRACION Y FINANZAS
ANEXOS AL 30 JUNIO 2022

BANCOS TESORERIA	SALDO
BANAMEX 70165024085 BANCARIZACION TPV	54,860.02
BANAMEX 70165371931 BANCARIZACION PREDIAL BANAMEX VERSION 5	1,731.51
BANAMEX NOMINA 70115052789	41,984.65
BANCOMER 00157753322 LINEA DE CREDITO BANCOMER	433,669.58
BANCOMER 00161137255 BANCARIZACION BANCOMER	258.52
BANCOMER 0115451124 CRÉDITO SIMPLE 2020	438.84
BANCOMER 0115593697 NOMINA 2000	16,078.69
BANORTE 0168442719 GASTO CORRIENTE	2,471,908.06
BANORTE 0184065193 NOMINA	145,561.69
BANORTE 0233867500 FOMENTO ECONOMICO	277,314.05
BANORTE 0233867902 REC DE OBRA TERMINADA	733,912.24
BANORTE 0263736117 SUBSEMUN 2014 FONDO DE RETIRO	4,488,473.47
BANORTE 0458403792 PUNTOS PARA MOVER MEXICO	58,979.28
BANORTE 0461084070 3X1 PARA MIGRANTES 2017 DALLAS	994.85
BANORTE 0548495317 GASTO CORRIENTE	29,832.57
BANORTE 0548495326 GASTOS DE EJECUCION	364,162.50
BANORTE 0548495335 BECAS EDUCACION	93,470.42
BANORTE 0548495362 OBRA PUBLICA	97,632.59
BANORTE 0559378135 MI TORTILLA	151,299.13
BANORTE 0559378144 CAPITAL SEMILLA	73,312.04
BANORTE 0574412948 NUCLEOS EMPRESARIALES	112,079.76
BANORTE 0589880699 BANCARIZACION BANORTE	964,413.77
BANORTE 0818103614 REC DE OBRA NO TERMINADA	2,790,057.06
BANORTE 1042758030 PARTICIPACIONES FEDERALES 2019	11,940.15
BANORTE 1088205961 CUENTA PAGADORA DE GASTO CORRIENTE	864,175.14
BANORTE 1093945083 PARTICIPACIONES FEDERALES 2020	4,520.47
BANORTE 1093945980 PAGADORA ESPECIAL	81,311.38
BANORTE 1094162887 DONATIVOS (CRUZ ROJA)	9,720.68
BANORTE 1105367458 CADENAS PRODUCTIVAS	0.10
BANORTE 1135132448 PARTICIPACIONES FEDERALES 2021	1,528,575.45
BANORTE 1140395863 BANCARIZACION PREDIAL BANORTE VERSION 5	13.30
BANORTE 1141860957 PROGRAMA CONECTATE	93,856.84
BANORTE 1145692567 GRUPOS COMUNITARIOS FORMULA LACTEA	65,679.26
BANORTE 1147659564 CUENTA MANDATADA LUMINARIAS	2,727.48
BANORTE 1148115245 PARTICIPACIONES FEDERALES OBRA PUBLICA 2021	18,366.58
BANORTE 1148655581 DONATIVOS A BOMBEROS	440,212.52
BANORTE 11566738989 MICROCREDITOS RURALES	211,687.95
BANORTE 1163290181 BENEFICIARIOS OBRA PUBLICA 2021	2,545.95
BANORTE 1170307797 PARTICIPACIONES FEDERALES 2022	1,080,450.19
BANORTE 1170320497 FORTAMUN 2022	30,776,084.08
BANORTE 1170321391 FONDO III 2022	12,309,788.76
BANORTE 1173689850 FONDO ESTATAL 2022	7,299.75
BANORTE 11807360249 PAGOS REFERENCIADOS	0.10
BANORTE 1186256962 RESERVA DE AGUINALDO	3,204.40
BANORTE 1189824184 PARTICIPACIONES FEDERALES 2022 OBRA PUBLICA	0.10
BANORTE 1042760239 PARTICIPACIONES FEDERALES 2019 (OBRA PUBLICA)	2,331.51
BBVA 0117686242 BRIGADAS DE PROTECCION FORESTAL EN INCENDIOS FORESTALES 2022	39,206.69
BBVA 118766940 FORTALECIMIENTO A LA TRANSVERSALIDAD DE LA PERSPECTIVA DE GENE	200,000.00
CI BANCO 19666790 PARTICIPACIONES FEDERALES 2017	9,942.00
HSBC 4010921724 FOCMED	547,320.23
HSBC 4015782840 LICITACIONES	8,712.45
HSBC 4049397045 BANCARIZACION PREDIAL	419.84

MUNICIPIO DE DURANGO
DIRECCION MUNICIPAL DE ADMINISTRACION Y FINANZAS
ANEXOS AL 30 JUNIO 2022

BANCOS TESORERIA	SALDO
SANTANDER 65502139799 CUENTA ENLACE	54,924.04
SANTANDER 65502167888 TARJETA DE CREDITO	354,098.01
SANTANDER 65502382280 BANCARIZACION SANTANDER	321.04
SANTANDER 65502518650 ZOOLOGICO	458,613.80
SANTANDER 65502546921 BANCARIZACION SORIANA	76.92
SANTANDER 65503820164 LIQUIDACIONES SUBSEMUN	12,230.08
SANTANDER 65505823000 GRATIFICACION 2016	1,097.00
SANTANDER 65505823031 MUNICIPIO DE DURANGO	18,222.74
SANTANDER 65508457436 LINEA DE CAPTURA PREDIAL	886.21
SANTANDER 65508710650 LINEA DE CAPTURA PREDAL INTERNET	6,985.46
SANTANDER 6550848507 BANCARIZACION PREDIAL SANTANDER VERSION 5	493.92
TOTAL	\$ 62,630,467.86

MUNICIPIO DE DURANGO
DIRECCION MUNICIPAL DE ADMINISTRACION Y FINANZAS
ANEXOS AL 30 JUNIO 2022

INVERSIONES FINANCIERAS	SALDO
INVERSIONES BANORTE CTA 0500107131 TESORERIA	75,901.49
INVERSIONES BANORTE CTA 0504170342 PARTICIPACIONES FEDERALES 2019	1,022,008.33
INVERSIONES BANORTE CTA 0506284472 PARTICIPACIONES FEDERALES 2021	5,693,081.17
INVERSIONES BANORTE CTA 0506576999 GASTOS DE EJECUCION	5,356,474.00
INVERSIONES BANORTE CTA 0506822313 PARTICIPACIONES FEDERALES 2022	57,323.41
INVERSIONES BANORTE CTA 0506847440 FONDO ESTATAL 2022	45,403.95
INVERSIONES BANORTE CTA 505584607 PARTICIPACIONES FEDERALES 2020	533,411.79
INVERSIONES SANTANDER 65502139799 CUENTA ENLACE	261,352.71
INVERSIONES SANTANDER 65502382280 BANCARIZACION SANTANDER	3,882.20
INVERSIONES SANTANDER 65503820164 LIQUIDACIONES SUBSEMUN	2,864,131.73
INVERSIONES SANTANDER 66502167888 TARJETA DE CREDITO	1,652,764.64
INVERSIONES SANTANDER 66505823000 GRATIFICACIONES	53,093.33
INVERSIONES SANTANDER CTA 65505823031 MUNICIPIO DURANGO	192,777.84
INVERSION BANORTE CTA 0506934586 RESERVA DE AGUINALDO	16,569,356.56
INVERSIONES SANTANDER CTA 6550227191 FONDO TESOFE	21,606.66
TOTAL	\$ 34,402,569.81

MUNICIPIO DE DURANGO
DIRECCION MUNICIPAL DE ADMINISTRACION Y FINANZAS
ANEXOS AL 30 JUNIO 2022

DEUDORES DIVERSOS	SALDO
CHEQUES DEVUELTOS	1,569,757.83
DEUD. DIV. GOBIERNO DEL ESTADO	544,115.29
DEUD. DIV. SANTANDER SERFIN	983,477.50
DEUDORES DIV BBVA BANCOMER	28,689.00
DEUDORES DIV CREDITOS RURALES	886,851.02
DEUDORES DIV DE MICROCREDITOS	2,491,054.08
DEUDORES DIV FISCALIA INTERNET INGRESOS	257,561.00
DEUDORES DIV FOCMED	1,371,687.43
DEUDORES DIVERSOS CONVENIOS EN ESPECIE	7,438,410.75
DEUDORES DIVERSOS DIFERENCIA DE INGRESOS	-47,994.18
DEUDORES DIVERSOS GOBIERNO DEL ESTADO (PART FED)	367,020,802.54
DEUDORES DIVERSOS INSTITUTO MUNICIPAL DE CONSERVACION DE LA VIDA SILVESTRE	239,429.80
DEUDORES DIVERSOS OXXO	28,351.68
DEUDORES DIVERSOS SUBSIDIO AL EMPLEO	157,641.64
DEUDORES DIVERSOS VARIOS	24,519,558.21
GASTOS A COMPROBAR	111,315.05
RESPONSABILIDADES	551,465.59
TOTAL	\$ 408,152,174.23

MUNICIPIO DE DURANGO
DIRECCION MUNICIPAL DE ADMINISTRACION Y FINANZAS
ANEXOS AL 30 JUNIO 2022

GASTOS A COMPROBAR	SALDO
SUBDIRECCION DE SISTEMAS E INFORMATICA	6,116.92
OFICINA DE CABILDO	50,000.00
DIRECCION DE MEDIO AMBIENTE	20,600.00
DIRECCION DE SEGURIDAD PUBLICA	6,580.01
DIRECCION DE PROMOCION TURISTICA	28,018.12
TOTAL	\$ 111,315.05

MUNICIPIO DE DURANGO
DIRECCION MUNICIPAL DE ADMINISTRACION Y FINANZAS
ANEXOS AL 30 JUNIO 2022

DEUDORES DIVERSOS (VARIOS)	SALDO
AGUAS DE MUNICIPIO DE DURANGO	7,308,417.88
CONSULTA ACTUARIOS S.C.	497.51
DEDUCIBLES DE VEHICULOS	13,157.58
DEUDORES DIVERSOS CONADE	1,367.56
ELIZABETH MARTINEZ RAMIREZ	105.00
ISMAEL GARCIA FLORES	95,160.50
JOSE ROBERTO ESQUIVEL VALENZUELA	16,951.93
JESUS ARMANDO RENTERIA GURROLA	4,710.00
FEDERACION DE ASOCIACIONES DE LA SOCIEDAD CIVIL	36,720.00
FORTAMUN	69.60
GUTIERREZ LOPEZ HECTOR FABIAN	119,208.94
ABASTECEDORA DE FIERRO Y ACERO SA DE CV	2,547.82
JAIRO MISAEL PAREDES SANDOVAL	7,864.00
HOTEL HINVEST SAS	9,011.28
MANUEL HARO ADAME	131.17
MARIA ELENA BRITO LOPEZ	95,000.00
MERCADO GOMEZ PALACIO	514,109.46
UNIVERSIDAD ESPAÑA	450,000.00
OFELIA HUERTA MELENDEZ	300.00
JAVIER HERNANDEZ VALADEZ	579.20
JUAN GABRIEL FELIX SOSA	297.96
GUILLERMINA MONTELONGO CHAIREZ	3,600.00
HUMBERTO RAUL ROSALES BADILLO	17,436.00
ABRAHAM SAID GUTIERREZ CISNERO	500.00
ALONDRA MICHEL CARDONA GARCIA	464.90
AMEQ DE MEXICO SA DE CV	12,808.72
AXA SEGUROS	11.75
CAPCU SOCIEDAD CIVIL	1,546,860.00
CARLOS ALBERTO GONZALEZ SOTO	3,000.00
CHEQUE 78571	30,000.00
CHEQUE-75528	142,000.00
CHRISTIAN ALEXANDER RIVERA TORRES	2,000.00
COMERCIALIZADORA ORTIGAL SA DE CV	205,000.00
COMERCIALIZADORA RUT KICH SA DE CV	4,139,870.28
CONSTRUCCIONES JANKAR SA DE CV	100,000.00
COSME ENRIQUEZ REYES	50,000.00
DIANA LAURA GONZALEZ ORTEGA	4,000.00
DIDILIA AC	5,000.00
DMYTRO CHONI	64,999.94
EDGAR DELFINO MONTAÑO RAMIREZ	10,600.00
EDUARDO BLANCO PINEDA	20,996.00
ESPACIO MUESTRAL SC	812,000.00
EU ZEN CONSULTORES SC	407,952.40
EXPANSION SA DE CV	283,385.68
GARG860627FY6 PAGO 110319	40,000.00
GAS IMPERIAL	134.63
GRUPO EMPRESARIAL ROSMI SA DE CV	251,012.56
GUILLERMO AYALA CARRERA	7,308.00
HDI SEGUROS SA DE CV	756.00
HECTOR OCTAVIO SALAS VENEGAS	2,247.18
HECTOR REYNA ALMEIDA	6,380.00
HER SIERRA SA DE CV	1,665,000.00

MUNICIPIO DE DURANGO
DIRECCION MUNICIPAL DE ADMINISTRACION Y FINANZAS
ANEXOS AL 30 JUNIO 2022

DEUDORES DIVERSOS (VARIOS)	SALDO
HOGAR INFANTIL AC	3,000.00
INSTITUTO MEJORES GOBIERNO AC	572,500.00
ISAAC MARTINEZ RIVERA	500.00
ISAI ESPARZA DE LA CRUZ	3,000.00
JOSE ANGEL PAEZ MORENO	500,000.00
JOSE CARLOS BUENO RODRIGUEZ	106,155.20
JOSE ROBERTO PADILLA ALVARADO	4,060.00
JUAN MANUEL SERNA AGUIRRE	22,878.68
LAURA MARIA BURCIAGA FERNANDEZ	4,060.00
LESLIE JOSEFINA OLIVEROS MORALES	3,333.32
LIFEOCCIDENTAL DESARROLANDO	100,000.00
MARIA DEL ROCIO MARRUFO HERNANDEZ	2,000.00
MARIA LUCIA DEVORA RAMIREZ	2,500.00
MARIA TERESA CASTILLO DEL PALACIO	63,828.80
MARISOL GALVAN FRIAS	10,000.00
MARIZA AYALA PEREZ	918,000.00
MARKETING GUBERNAMENTAL SC	200,000.00
MISION JOVEN MORCILLO AC	6,000.00
OCHO8703144TA PAGO 200417	59,765.52
PABLO ANTONIO GARCIA CISNEROS	1,751,400.00
PEDRO PULIDO ALVAREZ	1,060,858.00
SERVICIOS PROFESIONALES DE ASESORIA DE SOLUCIONES EMPRESARIALES	303,813.40
SOCIEDAD ACTIVA POR DURANGO AC	6,000.00
TOMASA REYES SARABIA W	13,032.88
VICTOR REYES BARRIENTOS	2,000.00
VICTORIA EDITORES SA DE CV	289,340.98
TOTAL	\$ 24,519,558.21

MUNICIPIO DE DURANGO
DIRECCION MUNICIPAL DE ADMINISTRACION Y FINANZAS
ANEXOS AL 30 JUNIO 2022

No. EMPLEADO	PRESTAMOS A CORTO PLAZO	SALDO
26	CALDERON PARRA MARTINA ELIAZAR	4,375.00
95	MORENO RODRIGUEZ JESUS	3,000.00
115	OLAGUE SIFUENTES ENRIQUE	2,625.00
116	ROMERO ALDAY ORALIA	3,125.00
143	QUIÑONES CASTRELLON ANGELICA MARIA	4,250.00
161	VALVERDE GARCIA NORMA GUADALUPE	4,125.00
166	MARES MEDEL GERARDO ELIAS	1,687.50
176	CAMPOS RODRIGUEZ MARIA GABRIELA	2,450.00
181	ALVARADO SANTILLAN MARIO	8,000.00
242	AGUIRRE HERNANDEZ VERONICA	4,770.00
245	MUÑOZ AVILA MARIA APOLONIA	2,700.00
246	AVILA CASTRUITA MARIA ANGELICA	2,312.50
247	MORQUECHO AMADOR MA LILIA	3,000.00
259	IBARRA GALAVIZ FELIPE DE JESUS	7,500.00
275	LOZANO CUMPLIDO ALMA PATRICIA	3,610.00
280	LOPEZ CASAS ROSA ISELA	3,450.00
284	VAZQUEZ ROCHA MA PETRA	3,348.00
308	ROCHA MARIA JUANA	1,400.00
348	PEREZ HERNANDEZ HUGO	16,437.50
366	CHAVEZ JUAREZ MYRNA NAZDIRA	2,130.00
426	TAJONAR MARTINEZ JOSE LUIS	4,200.00
481	BURCIAGA SOLIS HORTENSIA	10,000.00
482	MARTINEZ ESPINO MARIA DOLORES	500.00
513	HUIZAR CONTRERAS MARIA TERESA	7,500.00
670	FORTINO PAJITA RAFAELA	2,500.00
705	VELA FLORES CARLOS	4,500.00
720	GALINDO CORDOVA MA JUANA	4,500.00
867	VARGAS GARCIA NARCISO	2,500.00
871	SOTO CASAS ROSALINA	3,750.00
905	CONTRERAS FLORES JESUS	525.00
906	SOTO ALDABA LUZ ARIADNA	4,875.00
942	RODRIGUEZ ESPINO LUIS MIGUEL	2,350.00
983	REYES TORRES ROCIO	1,150.00
1015	RAMIREZ SAUCEDO ARMANDO	2,625.00
1023	SOLIS LUNA BLANCA NELY	300.00
1030	CAZARES RAMIREZ CARLOS EDMUNDO	5,250.00
1033	BAÑALES CAUDILLO MARTHA IRENE	2,625.00
1037	HERNANDEZ ZAMARRIPA JULIETA	3,800.00
1048	BLANCARTE RODRIGUEZ ANGELICA	2,000.00
1081	GONZALEZ PARRA DIEGO	2,750.00
1090	MARTINEZ SOLIS MARIA ELENA	4,644.00
1096	ORNELAS VAZQUEZ JUAN JESUS	4,250.00
1173	GONZALEZ FERNANDEZ MARIA GUADALUPE	3,500.00
1192	CALDERON ORTEGA MARIA GUADALUPE	100.00
1201	NEVAREZ SANTILLAN JUAN MIGUEL	540.00
1233	GONZALEZ FLORES OTON	750.00
1260	MORENO RODRIGUEZ ESTANISLAO	2,000.00
1262	MALDONADO VALDIVIA FLORENCIO ADRIAN	3,250.00

MUNICIPIO DE DURANGO
DIRECCION MUNICIPAL DE ADMINISTRACION Y FINANZAS
ANEXOS AL 30 JUNIO 2022

No. EMPLEADO	PRESTAMOS A CORTO PLAZO	SALDO
1277	GONZALEZ NUÑEZ DORA ALICIA	10,600.00
1284	CARO GARZA ESTHER	4,000.00
1310	GONZALEZ ORONA JOSE MANUEL	2,325.00
1393	GURROLA MENDOZA MARIA DE JESUS	270.00
1419	HERRERA ESPINOZA JOSE MANUEL	850.00
1442	RODRIGUEZ GALINDO ROSA DE LOURDES	7,500.00
1453	ALDABA VERDUGO BRICIA	3,250.00
1465	GUERRERO OCHOA NORMA	3,625.00
1466	DIAZ MASCORRO JUAN ANTONIO	500.00
1467	PEREZ MARIA GUADALUPE	540.00
1475	ELOSIGUIN VALENZUELA MARGARITA	5,797.00
1526	RESENDIZ CARRILLO YOLANDA	800.00
1550	LOPEZ LUJAN MARIA YOLANDA	2,375.00
1551	GARCIA ARTEA SERGIO	825.00
1586	ALVARADO RODRIGUEZ MA VICTORIA	3,000.00
1614	MENDEZ SERRANO MARIA MAGDALENA	82.40
1723	HERRERA QUINTERO GERARDO	3,000.00
1914	ALCALDE RAMIREZ LUIS MANUEL	750.00
1916	MORENO RODRIGUEZ ALFREDO	3,000.00
1996	SALAZAR ESPINOZA JOSE ANTONIO	3,800.00
2002	ALDABA VERDUGO VICTOR	4,029.00
2012	ALMONTE SOLIS LAURENCIA JOSEFINA	2,680.00
2020	MOLINA CARDOZA BERTHA	8,500.00
2030	SANJUAN FUENTES CAMERINO	4,500.00
2096	SALAZAR HERNANDEZ SANTIAGO	1,725.00
2099	HINOJOSA AGUILAR PATRICIA	350.00
2117	LAINES RODRIGUEZ PABLO CESAR	875.00
2138	MORALES BERMUDEZ MARIA DEL SOCORRO	7,355.18
2141	TORRES REYES BRUNO	3,000.00
2142	CANALES LOZANO ERASMO	2,375.00
2148	NUÑEZ BARRERA HENRY RICHARD	4,000.00
2150	CARRILLO JUAN MANUEL	1,650.00
2157	ANGUJANO MARTINEZ JUAN PEDRO	4,250.00
2163	NUÑEZ GARCIA ANGEL	787.50
2328	GOMEZ MATA MARIA ANTONIA	4,250.00
2346	LUCERO LAURA	3,290.00
2532	MEDRANO GUEVARA MIGUEL ANGEL	2,125.00
2546	ANGULO TREJO VICTOR MANUEL	900.00
2548	LOPEZ ORONA ALFREDO	1,200.00
2555	GONZALEZ AYALA FELIPE GERARDO	5,325.00
2619	CASTRO VALLES JESUS ANDRES	1,000.00
2705	ANDRADE EZQUIVEL GABRIEL	675.00
2711	ONTIVEROS SOTO MARIA TERESA	3,300.00
2717	AREVALO VELAZQUEZ ALMA PATRICIA	2,080.00
2748	NEVAREZ RANGEL JOAQUIN	1,575.00
2780	ALVARADO MACIAS JOSE ENRIQUE	2,750.00
2824	PEREZ VALDEZ RAMON	1,100.00
2853	FUENTES MARTINEZ RAFAEL	5,000.00

MUNICIPIO DE DURANGO
DIRECCION MUNICIPAL DE ADMINISTRACION Y FINANZAS
ANEXOS AL 30 JUNIO 2022

No. EMPLEADO	PRESTAMOS A CORTO PLAZO	SALDO
2867	PEREZ RICARIO JESUS	1,925.00
2883	DE LA CRUZ ANDRADE AVELINA	3,250.00
2890	PULGARIN RODRIGUEZ ANA MARIA	225.00
2914	JASSO SAUCEDO JOSE LUIS	2,125.00
2920	RANGEL ESTRADA ERASMO	3,875.00
2926	ROSAS SANTILLANO NELY MARGARITA	3,500.00
2938	SORIA MARRUFO MARIA DOLORES	1,400.00
2968	ZAPATA HERNANDEZ PATRICIO	2,325.00
2983	PEREZ VILLA JESUS	4,625.00
2986	BRIONES HERNANDEZ MARIA DE LOURDES	1,250.00
2994	AVILA RAMIREZ ROMULO	250.00
3031	MORENO HERNANDEZ JOSE DIONICIO	4,000.00
3151	ROMO AVITIA GABRIELA	1,396.00
3159	GARCIA VALENZUELA MARIA SANDRA	5,930.00
3182	VALLES CALLEROS JOSE MARIA	180.00
3290	GALINDO BAYLON RAQUEL	3,750.00
3434	MURILLO AMEZCUA HUMBERTO	2,250.00
3439	OROZCO GARCILAZO MARIA CELIA	3,500.00
3595	VAZQUEZ ROCHA ROSA MARIA	2,375.00
3620	CANALES SARMIENTO RAUL	3,750.00
3707	CHACON AGUILAR JUANA	430.00
3718	BARRON ARREOLA OLGA LIDIA	1,750.00
4115	DE LA CRUZ RODRIGUEZ MARICELA	5,000.00
4204	DOMINGUEZ PULIDO GABRIELA IVONE	4,169.51
5081	RODRIGUEZ NAJERA MARTINA SILVIA	3,000.00
5186	SALAS VAZQUEZ EVA	8,000.00
5371	NAJERA VIOLANTE JESUS	3,250.00
5502	AVILA VELAZQUEZ ISAIAS	125.00
5523	RUIZ CARRILLO ARMANDO	3,750.00
5547	FERNANDEZ ADAME MARIA DE LA LUZ	11,400.00
5742	HERNANDEZ ROMERO MARTIN	3,500.00
5833	GARCIA CIGARROA JOSE ADAN	2,600.00
5861	LEYVA DE LA ROSA JOSE GUADALUPE	1,625.00
6232	FRAIRE DOMINGUEZ EUGENIA	3,810.00
6349	CARRILO DE LA PAZ MA. DE LOURDES	4,500.00
6370	CISNEROS HERNANDEZ MARIA MAGDALENA	2,400.00
6377	CASTRO GONZALEZ MA. GUADALUPE	4,450.00
6506	BUSTAMANTE MONTIEL MARIA GUADALUPE DE JESUS	800.00
6583	MARTINEZ GONZALEZ MARIA LETICIA	300.00
6725	VAZQUEZ LOPEZ JOSE ENRIQUE	2,000.00
6764	MORALES CASTRO ROMAN	3,175.00
7030	GARCIA VALENZUELA ALICIA	49,300.00
7081	MARTOS CORTEZ EVANGELINA	4,770.00
7187	RIOS JIMEMEZ GUADALUPE	5,121.00
7197	MENDOZA VALDEZ YOLANDA	3,875.00
7272	SANTILLAN VENEGAS MARIA DE LOURDES	643.00
7444	RIVERA CARRILLO JOSE MARIO	1,860.00
7645	MORALES MONSERRAT LUZ MAYELA	5,662.00

MUNICIPIO DE DURANGO
DIRECCION MUNICIPAL DE ADMINISTRACION Y FINANZAS
ANEXOS AL 30 JUNIO 2022

No. EMPLEADO	PRESTAMOS A CORTO PLAZO	SALDO
7730	GARCIA CANO LUIS ENRIQUE	4,189.00
7779	BUSTAMANTE VICARIO MARIA ELENA	1,875.00
7791	VALLES LOPEZ MARIA MAYELA	10,770.00
7799	VAZQUEZ GONZALEZ MARTHA	2,750.00
7813	VALDEZ ROSALES MARIA SOFIA	2,000.00
7834	VILLALPANDO GARCIA SAMUEL	3,750.00
7870	ROMERO SANTANA JESUS ROBERTO	6,250.00
7876	MARTINEZ SOLIS ELVA	2,100.00
7880	RODRIGUEZ ORTIZ INES	4,500.00
7883	REYES JUAREZ TEOFILO	250.00
7914	AVILA AYALA AURELIO	2,625.00
7980	ESTRADA DELFIN SILVIA NOHEMI	4,750.00
8071	LUNA AVALOS MARTIN	2,250.00
8076	BENITEZ GARCIA ANGEL ALBERTO	1,200.00
8088	CONTRERAS GONZALEZ MA INES	2,475.00
8113	MARQUEZ VALDEZ JESUS RAMSES	2,500.00
8137	FELIX MENA FABIAN	2,625.00
8150	HERNANDEZ GURROLA MARIA HORTENCIA	2,625.00
8155	LEAL AVILA DIONISIO	2,700.00
8164	GALVAN GALVAN SAUL	950.00
8198	CANALES LOZANO JOSE AGAPITO	2,625.00
8201	AGUILAR URBINA ISMAEL	6,750.00
8212	LUGO FERNANDEZ J REYES	4,625.00
8217	MORENO ACEVEDO JOSE ALFREDO	5,250.00
8224	RAZON JIMENEZ EDGAR ESMITH	3,375.00
8226	LUGO FERNANDEZ APOLINAR	3,375.00
8237	ALVAREZ RAMIREZ LUIS	3,500.00
8250	GALVAN HERNANDEZ LAURA	4,750.00
8257	CARDONA MARGARITA	2,300.00
8259	RIOS RODRIGUEZ MARIA DOLORES	2,250.00
8263	CHAVEZ CHAVEZ MARIA GLORIA	3,800.00
8266	FERNANDEZ FAVELA MARIA SOLEDAD	4,375.00
8271	MARTINEZ AVENDAÑO MA CRUZ	2,375.00
8300	NUÑEZ GARCIA MARTIN	8,500.00
8334	ESCOBEDO SILVA JESUS	2,000.00
8359	MORENO RODRIGUEZ JORGE	2,125.00
8360	MORENO RODRIGUEZ MIGUEL ANGEL	4,125.00
8365	DE LA TORRE BONILLA JOSE ARTURO	3,500.00
8366	DE LA TORRE BONILLA JUAN MANUEL	250.00
8404	GARCIA CASTRO SAN JUANA	2,125.00
8441	MIRANDA MEDINA HILARIA	3,125.00
8453	DE LA CRUZ DELGADO SERGIO ALBERTO	2,750.00
8476	TORRES CARRASCO VIVIANO	2,250.00
8482	RAZON JIMENEZ WALTER DANIEL	1,375.00
8485	MORENO RAMIREZ MARIA GUADALUPE	4,000.00
8490	FERNANDEZ FAVELA FIDEL	2,250.00
8547	NAVARRO BAÑUELOS MANUEL DE JESUS	200.00
8552	IBARRA VARELAS GERARDO DE JESUS	1,750.00

MUNICIPIO DE DURANGO
DIRECCION MUNICIPAL DE ADMINISTRACION Y FINANZAS
ANEXOS AL 30 JUNIO 2022

No. EMPLEADO	PRESTAMOS A CORTO PLAZO	SALDO
8555	FELIX MENA GUSTAVO	525.00
8572	ALVAREZ VENEGAS MARIO ALBERTO	200.00
8579	SANDOVAL SALAS ADAN	700.00
8581	GANDARA RODRIGUEZ RAFAEL	2,500.00
8582	RAMIREZ ROSALES JOSE ANTONIO	9,125.00
8598	OSORIO GONZALEZ AGUSTIN	2,025.00
8616	DE LA CRUZ DELGADO HECTOR JAVIER	2,750.00
8682	IRIGOYEN CONTRERAS RUBEN	500.00
8686	MEDINA SOLIS MARGARITA	2,125.00
8687	RIOS RODRIGUEZ PAULA DE LA CRUZ	5,000.00
8694	TORRES RESENDIZ CECILIO	4,625.00
8704	BETANCOURT CHAVEZ GUSTAVO	3,000.00
8715	BADILLO BACIO MANUEL	2,725.00
8736	CONTRERAS MANQUEROS JULIO	1,350.00
8818	GARCIA GANDARA ROBERTO	700.00
8823	JIMENEZ HERNANDEZ JESUS	2,750.00
8836	MELLENDEZ CASTILLO GERARDO	4,075.00
8870	DELGADO LOPEZ ADOLFO	5,000.00
8873	GONZALEZ GURROLA CESAR ARTURO	6,500.00
8896	GARZA HOLGUIN MARIO	3,250.00
8899	ESTRADA VALENZUELA LUIS MANUEL	2,250.00
8973	HERNANDEZ ANDRADE JOSE JULIA	1,500.00
8976	QUINTANA MONTENEGRO RAUL	750.00
8993	REYES DELGADO FLORENCIO	5,750.00
8997	HERNANDEZ SANCHEZ CIRA	3,725.00
8998	MARQUEZ GONZALEZ CLAUDIA MAYELA	3,375.00
9005	SOTO HERNANDEZ JOSE MANUEL	5,500.00
9030	GALLEGOS GURROLA MARTIN	2,750.00
9032	TOVAR RAMOS MARIA ALBERTO	3,375.00
9049	TELLEZ TELLEZ JOSE SANTOS	3,250.00
9052	RIVERA HERNANDEZ MOISES	5,375.00
9062	MARQUEZ GONZALEZ NOE OSVALDO	3,375.00
9063	BONILLA MA BEATRIZ	3,500.00
9064	ZABALA GURROLA LUZ MARIA	2,875.00
9081	MORENO DIAZ DANIEL	3,000.00
9104	PARGA MARTINEZ MARIA DE LOS ANGELES	4,375.00
9130	MENDOZA FLORES ELENA	3,875.00
9146	REYES SANCHEZ HECTOR MANUEL	4,000.00
9163	GUERECA CHAVEZ LUIS JAIME	3,500.00
9171	MONTELONGO ROMAN ALBERTO	2,375.00
9205	GOMEZ CARLOS SERGIO	500.00
9213	DOMINGUEZ RAMOS JOSE ALFREDO	2,125.00
9279	SIFUENTES HERRERA HUNBERTO	2,000.00
9301	GRACIANO CAMPOS VICTOR	3,425.00
9310	ARELLANO ROSALES MA GUADALUPE	2,500.00
9313	CANDIA DOMINGUEZ NOE	6,750.00
9318	ANDRADE QUIROZ JOSE	1,250.00
9322	GONZALEZ MENDOZA CORNELIO	6,315.00

MUNICIPIO DE DURANGO
DIRECCION MUNICIPAL DE ADMINISTRACION Y FINANZAS
ANEXOS AL 30 JUNIO 2022

No. EMPLEADO	PRESTAMOS A CORTO PLAZO	SALDO
9343	GONZALEZ LANDEROS ANDREA	2,500.00
9391	MEDINA CANALES MARIA SILVIA	2,325.00
9402	HERNANDEZ RENTERIA MIGUEL ARTURO	4,000.00
9406	SOTO RODRIGUEZ SAID ANDRES	2,125.00
9417	GOMEZ ROSALES EDUARDO ANTONIO	2,000.00
9424	SOTO HERNANDEZ JOSE MARTIN	2,375.00
9436	TELLEZ DEVORA MARIO	1,050.00
9450	RIVAS NAJERA BLANCA SELENE	2,750.00
9452	GONZALEZ SIMENTAL DOMINGO	2,875.00
9454	REYES ROSALES JAVIER	8,375.00
9459	RODRIGUEZ FERNANDEZ JUAN	450.00
9460	DE LA TORRE CANGAS CARLOS RAFAEL	2,125.00
9464	GARZA HOLGUIN RIGOBERTO	3,250.00
9492	NUÑEZ BARRERA JUAN DE JESUS	1,725.00
9500	CONDE JARAMILLO JAVIER	2,375.00
9502	MARTINEZ RODRIGUEZ MONICA	3,375.00
9520	ROMERO BLANCO MARIA DEL SOCORRO	3,125.00
9525	DOMINGUEZ RAMOS BALTAZAR	300.00
9531	CORRAL GAMIZ JAIME	1,500.00
9534	CERECERO HERRERA MARTIN CORNELIO	2,375.00
9538	RAMIREZ GONZALEZ ARTURO	8,437.77
9554	RUELAS GONZALEZ JUAN RICARDO	575.00
9555	GUERECA PEREZ MIGUEL ANGEL	4,200.00
9556	COLIRIO AYALA JUAN CARLOS	2,325.00
9561	VERA ARAGON JESUS OSVALDO	4,875.00
9562	MORALES RODRIGUEZ BLANCA ESTELA	2,750.00
9594	GUERECA PEREZ JESUS NAZARET	3,625.00
9625	CANDIA DOMINGUEZ ISMAEL	2,800.00
9627	ZAMARRIPA ARANDA MA DEL PILAR	1,575.00
9635	PULGARIN RODRIGUEZ ROSA MARIA	4,575.00
9643	MORENO RODRIGUEZ JAIME	900.00
9662	ESQUIVEL REYNA JOSE RAMON	10,250.00
9663	CASTRELLON MARIA DEL CARMEN	6,750.00
9667	HERRERA HERRERA BRENDA FAVIOLA	900.00
9673	DE LA CRUZ MARTINEZ JUAN	1,500.00
9690	ORTIZ DIAZ EDGAR DANIEL	3,500.00
9695	SANCHEZ LARA JORGE LUIS	3,000.00
9703	ARREOLA ROBLEDO JOSE CUTBERTO	1,000.00
9704	TORRES MORENO GUSTAVO	3,000.00
9717	SALAS CUMPLIDO SERGIO	4,375.00
9769	MORALES QUIROGA ALFONSO	250.00
9785	DIAZ JUAREZ REY DAVID	15,475.00
9786	MURO MORENO MARIA GUADALUPE	2,800.00
9807	AVALOS MORALES ENRIQUE	2,400.00
9838	CEPEDA FERNANDEZ JOSE LUIS	2,625.00
9843	ROMERO ALDAY MANUEL	3,050.00
9847	AVILA OLIVAS MARIA TOMASA	2,125.00
9850	RODRIGUEZ NUÑEZ BENJAMIN	3,000.00

MUNICIPIO DE DURANGO
DIRECCION MUNICIPAL DE ADMINISTRACION Y FINANZAS
ANEXOS AL 30 JUNIO 2022

No. EMPLEADO	PRESTAMOS A CORTO PLAZO	SALDO
9880	TERRONES MONTELONGO VICENTE	3,900.00
9883	GOMEZ CARRILLO JOSE LUIS	3,750.00
9891	SORIA LOPEZ MA LILIA	3,125.00
9893	VILLA DUÑEZ JOSE LUIS	1,950.00
9903	MACIEL RAMOS ARTURO	1,125.00
9928	VAZQUEZ LOPEZ ISIDRO	6,800.00
9932	DE LA TORRE CORDERO REYES	1,250.00
9955	DOMINGUEZ CASAS MARTHA OLIVIA	9,500.00
9957	CHAVEZ AMAYA RICARDO ORIMAR	8,500.00
9962	RODARTE TOVALIN MARGARITA	4,250.00
9970	GARCIA ACOSTA ALFONSO	7,750.00
9976	GONZALEZ FLORES SILVANO	10,500.00
9981	SALAZAR ENRIQUE ERMENEGILDO	2,225.00
10061	MERAZ CANDIA MARIO ALBERTO	4,074.00
10093	AGUIRRE MARTINEZ HILDA MINERVA	3,250.00
10116	GUERRERO VARGAS JOSE MARTIN	2,684.45
10232	BERMUDEZ DIAZ ALEJANDRA	3,403.70
10357	ARREDONDO MENDEZ BLANCA ELIDA	180.00
10382	ROSALES LEONARDO HUGO	10,300.00
10459	SANDOVAL GONZALEZ GLORIA ELVA	2,500.00
10476	COSSIO RUEDA JOSE MANUEL	2,000.00
10511	RAMIREZ SANCHEZ BLANCA ESTELA	4,500.00
10603	AZPILCUETA GARCIA LUIS ARTURO	4,000.00
10672	PULIDO MARTINEZ CLARA ISABEL	2,862.00
10705	ESTRADA VIDALES JESUS IVAN	3,125.00
10806	MENDOZA SANDOVAL MARIA DE LOURDES	600.00
10808	DIAZ AVILA MARIA CONSUELO	4,004.00
10834	RAMIREZ LOZANO MARTHA ELVIA	3,000.00
10851	SALCIDO HERNANDEZ LUIS OMAR	3,200.00
10855	GARCIA VALENZUELA MARIA ALEJANDRINA	4,500.00
10864	SIDA GUZMAN DIEGO	4,000.00
10870	LEAL HERNANDEZ KARLA GUADALUPE	500.00
10928	BEDOLLA PEÑA MANUEL MONSERRAT	2,750.00
10930	AVILA MORENO JUAN RAMON	7,125.00
10950	MIJARES BITAR JULIO ANTONIO	3,150.00
10997	LUNA ARELLANO TOMASA	3,375.00
11024	SOSA ALDABA DANIEL ALONSO	3,500.00
11192	SANCHEZ GANDARILLA HORTENCIA	3,130.00
11200	ZAPATA SIMENTAL MARIA DE JESUS	3,350.00
11363	GARCIA AGUILAR SILVIA	2,250.00
11446	SALAS VELA LORENA ELIZABETH	4,000.00
11460	ROMERO MONARREZ NANCY	2,000.00
11553	ROSALES VALLES JOSE BRAULIO	3,250.00
11572	AVILA SANCHEZ MANUELA	3,500.00
11622	HERNANDEZ BARRIOS AUREA	6,750.00
11647	VENEGAS SOTO VIOLETA MARIA D L ANGELES	400.00
11728	VILLA GONZALEZ MARIA ISABEL	2,100.00
11938	URBINA BARRIOS JORGE LUIS	6,000.00

MUNICIPIO DE DURANGO
DIRECCION MUNICIPAL DE ADMINISTRACION Y FINANZAS
ANEXOS AL 30 JUNIO 2022

No. EMPLEADO	PRESTAMOS A CORTO PLAZO	SALDO
11940	RODRIGUEZ GOMEZ MARICRUZ	80.00
11991	ALVARADO SOSA ALFONSO	3,750.00
12023	GUTIERREZ HERNANDEZ MAYRA YENY	4,750.00
12028	DIERA RAMIREZ JULIAN	200.00
12031	SORIANO CHAVEZ JUAN PEDRO	4,500.00
12043	RENTERIA VILLEGAS JOSE ENRIQUE	1,875.00
12044	GONZALEZ OCHOA GILBERTO	250.00
12111	BRISEÑO DUARTE ALMA MUCAY	4,463.50
12168	ROJAS DOMINGUEZ GUILLERMO	3,250.00
12196	CANDIA CRUZ EDITH VERENICE	3,000.00
12224	TORRES GOMEZ ARIA INOCENCIA	3,375.00
12225	CONCHA MONCIVALS BRENDA IDALY	3,150.00
12349	RAMIREZ HERRERA CLAUDIA ARACELI	2,750.00
12367	TAPIA FLORES BENITO	7,380.00
12380	PALOMARES RAMIREZ MARCELA IVETT	4,500.00
12388	HERNANDEZ MORAN JOSE EDGAR	450.00
12389	VIOLANTE ARCE JUAN DAVID	502.46
12450	SARIÑANA DIAZ MARTHA ISABEL	3,250.00
12472	MONTES GALINDO PATRICIA	3,270.00
12518	GARZA GARCIA JOSE EMMANUEL	1,100.00
12564	REYES VILLARREAL CLAUDIA JOVITA	1,129.80
12575	SOTO RAMIREZ CARLOS ALBERTO	1,050.00
12645	DEL CAMPO PARRA EMIGDIO	1,500.00
12676	DIAZ GOMEZ ELSA DANIELA	4,500.00
12710	RIVAS ROSALES BENJAMIN	238.81
12728	CURIEL MADRID JUAN ANGEL	3,575.00
12757	GONZALEZ CASTRO OSCAR DANIEL	4,500.00
12828	RAMIREZ BRISEÑO JOSE ANGEL	2,000.00
12837	YEPEZ TELLEZ MIGUEL ÀNGEL	4,750.00
12839	IBAÑEZ CARDENAS JOSE ELISEO	2,000.00
12840	ANDRADE AVALOS JUAN JOSE	1,000.00
12908	MORENO MUÑOZ JESUS RACIEL	3,250.00
12917	MORALES CARRILLO TOMAS	2,025.00
12926	ORTIZ GARCIA JUAN CARLOS	4,500.00
13075	ADAME MIER HECTOR	297.00
13140	SARIÑANA DIAZ SILVIA TERESA	3,375.00
13146	GARCIA ESQUIVEL BARBARA BERENICE	3,500.00
13191	VAQUERA ALVAREZ JUAN EMANUEL	500.00
13242	HERNANDEZ REYES BERTHA JULIA	4,500.00
13425	MUÑOZ HERRERA NOE URIEL	1,200.00
13484	CUELLAR DERAS NATHIELY	1,050.00
13538	GONZALEZ FALCON ROLANDO	8,000.00
13622	VENEGAS CARRASCO JESUS IVAN	5,250.00
13663	RIOS HERNANDEZ CLAUDIA PATRICIA	2,250.00
13719	GRACIANO ORTIZ ALFONSO ISAAC	4,903.00
13733	NEVAREZ RODARTE CLAUDIA ELEANE	3,750.00
13763	HERRERA DOMINGUEZ SAN JUANA ISABELA	3,412.00
13774	ALEMAN ALANIS MARTHA	4,350.00

MUNICIPIO DE DURANGO
DIRECCION MUNICIPAL DE ADMINISTRACION Y FINANZAS
ANEXOS AL 30 JUNIO 2022

No. EMPLEADO	PRESTAMOS A CORTO PLAZO	SALDO
13788	ARELLANO ARREOLA JORGE ALBERTO	1,000.00
13844	MORENO BARRON KARLA MAYELA	180.00
14020	TRETO FLORES JESUS NELSON	8,550.00
14021	BANDERAS VENEGAS JOSE IGNACIO	9,074.48
14028	CASTILLO HERRERA LUZ DEL CAMEN	4,750.00
14049	GONZALEZ FLORES BETZABE	1,989.00
14055	CAZAREZ CAMARGO NATIVIDAD	324.00
14085	LOERA HERNANDEZ SANDRA ITZEL	3,000.00
14118	MUÑOZ CONDE RICARDO	4,461.85
14155	CASTILLO HERNANDEZ LIZULY SUSANA	216.00
14262	SAUCEDO IRIGOYEN GREGORIO HUMBERTO	9,750.00
14267	RAMOS DEL RIO MARIA CRUZ	2,925.00
14296	FLORES PULIDO ANGELES IVONNE	483.98
14697	FLORES MARTINEZ MAIKO HUMBERTO	5,128.00
14749	CORRAL RODRIGUEZ AARON ALEJANDRO	1,787.50
14774	SOTO MORALES FRANCISCO JAVIER	5,128.00
14801	GONZALEZ GONZALEZ DIANA	1,656.00
14817	RIOS ALDABA GERARDO	3,000.00
14898	MACIAS SIMENTAL CESAR GERMAN	15,250.00
14911	ORTIZ REYES MARCO ANTONIO	750.00
15014	FERNANDEZ GURROLA MARIO ALBERTO	2,250.00
15024	QUIÑONES ANTUNA JUANA	1,500.00
15058	LUNA NAME MARIA DE LOURDES	1,134.00
15075	SALAS CARRASCO JAIME	2,750.00
15125	PEREZ GURROLA MARIA ITZAL	1,500.00
15141	AVILA ONTIVEROS EMMA	2,775.00
15152	LAVIN ESPARZA PATRICIA CAROLINA	1,750.00
15154	GALINDO MERAZ MARCELA	750.00
15178	HERNANDEZ ENRIQUEZ LAURA VIANEY	5,000.00
15190	ORTIZ DOMINGUEZ LIZETH LORENA	3,250.00
15243	MORA MERAZ ANA MARIA	500.00
15490	SCHOBER VIDAÑA BADEN ERWIN	4,500.00
15580	ORTEGA VERA MARCELA	4,750.00
15697	MONTES ESPINO VERONICA GUADALUPE	3,250.00
15716	RAMIREZ BARRAZA BENITO ALFONSO	500.00
15719	CUEVAS COVARRUBIAS YOLANDA	4,500.00
15814	CELAYA SOTO ERIKA ALEJANDRA	2,100.00
15817	ARROYO REYES LUCERO	300.00
15866	LUNA ONTIVEROS ALMA VERONICA	2,500.00
15989	QUIÑONES ORRANTE MARIA DEL RAYO	3,000.00
16008	DIAZ PARRA JUAN CARLOS	2,155.00
16009	CORRAL GAMIZ MARTIN	2,900.00
16047	CORRAL NUÑEZ DANIEL	4,750.00
16111	ARMENDARIZ ROJAS MARIA DEL SOCORRO	261.00
16247	FLORES NUÑEZ CLAUDIA VIRGINIA	4,550.00
16278	SILERIO AISPURO MARIA GUADALUPE	1,750.00
16280	MARTINEZ LOPEZ ISRAEL	74.69
16329	HERNANDEZ RODRIGUEZ MONICA ALEJANDRA	1,000.00

MUNICIPIO DE DURANGO
DIRECCION MUNICIPAL DE ADMINISTRACION Y FINANZAS
ANEXOS AL 30 JUNIO 2022

No. EMPLEADO	PRESTAMOS A CORTO PLAZO	SALDO
16464	AGUILAR ONTIVEROS YOENA DAMARASY	4,000.00
16536	RIOS RAMIREZ MAYRA JUDITH	3,250.00
16638	FLORES DIAZ ALEJANDRA VANESSA	3,500.00
16893	RIOS MUÑOZ MARTHA LUCIA	4,625.00
17023	BRETADO PEREZ MARTIN	3,625.00
17024	VALDEZ CALDERON LUIS ALBERTO	3,375.00
17036	ARENAS DIAZ JUAN MANUEL	1,050.00
17039	GARCIA AVITIA HUGO	2,300.00
17073	VIZCARRA RAMIREZ RAUL	1,750.00
17088	GRACIANO GUTIERREZ CRISTINA MANUELA	4,466.00
17105	ALMARAZ PEREZ CRUZ ALBERTO	3,125.00
17118	VENEGAS PEREZ FERNANDO	5,625.00
17157	ALANIS GURROLA JESUS MANUEL	2,125.00
17169	VENEGAS JUAREZ BENITO	4,050.00
17170	GALLEGOS DE LA ROSA NESTOR JONATHAN	3,125.00
17171	HERRERA TERRONES AURORA	216.00
17180	TORRES VAZQUEZ MARIA DE LOS ANGELES	8,540.00
17185	SALAZAR BERMUDEZ JOHANA GRISELDA	2,800.00
17196	ORONA ANDRADE JUAN	4,000.00
17197	RODRIGUEZ MELENDEZ MANUEL	3,750.00
17199	GUZMAN GONZALEZ RUTH ARELI	4,500.00
17212	ROCHA GOMEZ OSCAR DARIO	800.00
17230	NAJERA GOMEZ ISIDRO	3,250.00
17242	CASTAÑEDA BENAVIDES EFREN	700.00
17243	MENDOZA SANDOVAL MARIA DEL CARMEN	2,200.00
17245	ESTRADA VIDALES MARCELA	2,000.00
17246	HERRERA LOZANO MIGUEL ALBERTO	4,250.00
17249	RAMOS CAMPOS RUBEN	2,000.00
17254	NEVAREZ FAVELA GONZALO	4,250.00
17257	ALDAVA FAVELA SAMUEL LEODEGARIO	375.00
17261	RAMIREZ AVILA JUAN MANUEL	4,500.00
17278	RAMIREZ RAMIREZ FRANCISCO	5,250.00
17280	DE LA TORRE TORRES MARGARITA	3,125.00
17283	LOERA HERNANDEZ LEONOR	2,000.00
17288	HERNANDEZ YAÑEZ OSCAR GERARDO	2,050.00
17295	RODRIGUEZ MELENDEZ REFUGIO	2,500.00
17304	GUTIERREZ LUJAN GUILLERMO	10,150.00
17318	VAZQUEZ DURON MARTHA ESTHER	9,500.00
17356	AGUILERA ZAMUDIO IVONNE LORENA	2,875.00
17363	CARRILLO GALINDO JESUS	9,000.00
17364	SEGOVIA HERNANDEZ BLANCA IDALY	8,200.00
17367	PRUDENCIO ALANIZ ELEAZAR	4,250.00
17383	AGUILERA ZAMUDIO ELVIA	4,000.00
17386	VAZQUEZ AVILA SILVIO CARLOS	4,000.00
17387	ARRIETA MORENO FRANCISCO	5,250.00
17391	BARRERA HERNANDEZ MARIA MARTINA	4,250.00
17396	ORTIZ BAYONA JAVIER	600.00
17415	VILLA DUEÑEZ JORGE ALFREDO	4,150.00

MUNICIPIO DE DURANGO
DIRECCION MUNICIPAL DE ADMINISTRACION Y FINANZAS
ANEXOS AL 30 JUNIO 2022

No. EMPLEADO	PRESTAMOS A CORTO PLAZO	SALDO
17421	REYES HIGUERA JUAN LUIS	3,750.00
17427	VAZQUEZ GONZALEZ JUAN MANUEL	250.00
17430	MORALES CASTRO VICTOR EDUARDO	500.00
17434	RUEDA VENEGAS GABRIEL	1,250.00
17468	RODRIGUEZ ORONA MIGUEL ANGEL	5,700.00
17474	JIMENEZ NUÑEZ JESUS OCTAVIO	3,000.00
17476	DE LEON BARRAZA ENRIQUE	2,000.00
17486	LOPEZ TORRES JOSE IGNACIO	750.00
17487	RODRIGUEZ LOPEZ BONNIE ANGELA	4,125.00
17489	ARANDA CERVANTES JULIANA	3,075.00
17492	BOTELLO MONTES JOSE GERARDO	4,250.00
17495	ALEMAN HARO CELIA CARINA	8,500.00
17505	REYES ESPARZA JUAN MANUEL	2,500.00
17517	ALANIS CAMACHO ARTURO	3,375.00
17522	MEDRANO LEYVA MA. RAMONA	1,725.00
17527	MUÑOZ GALVAN ROMAN	3,125.00
17538	ANDRADE AYALA JAIME	2,475.00
17542	JAQUEZ SANCHEZ MAXIMINO	5,000.00
17549	ORTIZ DIAZ MARIA REFUGIO	900.00
17551	ESCAMILLA GARCIA JULIO	5,500.00
17552	HERNANDEZ CORRALES GERARDO	7,750.00
17553	BARRON HERNANDEZ RAUL	6,325.00
17561	TORRES JUAREZ JOSE LUIS	5,500.00
17570	GRANADOS ORTEGA CARLOS FRANCISCO	5,025.00
17593	ESPINOZA GONZALEZ MARTIN	1,950.00
17606	HINOJOSA MARTINEZ FRANCISCO	4,250.00
17613	GONZALEZ VAZQUEZ LUIS MANUEL	3,625.00
17617	MEDINA SOLIS JOSE BRUNO	750.00
17619	GARCIA CHAVEZ JOSE GUADALUPE	3,750.00
17623	MIRANDA PARRA MARIBEL	1,500.00
17626	GAYTAN SIERRA JOSE ERASMO	3,750.00
17628	DIARRAMENDEZ OSCAR MANUEL	4,875.00
17630	NAJERA NAJERA HIGINIO	3,000.00
17633	AVALOS GALAVIZ HERMINIO	2,875.00
17643	ARREOLA CHACON JAVIER	6,375.00
17649	ROMERO PULGARIN DANIEL ABRAHAN	3,375.00
17656	CATARINO GONZALEZ BENITO	2,250.00
17663	SOLANO AMAYA RAFAEL	1,200.00
17665	VAZQUEZ LOPEZ GILBERTO MANUEL	3,500.00
17672	ROMERO ESCALERA OCTAVIO MANUEL	3,000.00
17679	NAJERA DIAZ ROSA MARIA	2,475.00
17687	DURAN MATA ISIDRO	350.00
17706	ANDRADE REZA MARGARITA GUADALUPE	1,250.00
17709	PULIDO MORALES NAYM	400.00
17714	CASTRELLON MARIA DEL ROSARIO	600.00
17718	BRIONES RIOS HECTOR CUAUHEMOC	2,100.00
17722	BARRON HERNANDEZ ALFREDO	5,125.00
17728	PEREZ LUNA JAIRO JONATHAN	4,125.00

MUNICIPIO DE DURANGO
DIRECCION MUNICIPAL DE ADMINISTRACION Y FINANZAS
ANEXOS AL 30 JUNIO 2022

No. EMPLEADO	PRESTAMOS A CORTO PLAZO	SALDO
17737	CHAVEZ AVILA HECTOR ALAN	2,375.00
17747	CATARINO GONZALEZ JESUS	4,125.00
17750	ESPINOZA VERA NORA IVON	2,275.00
17754	CORRAL RODRIGUEZ ELVIRA	50.00
17757	HERNANDEZ CASTRELLON JOSE BALTAZAR	2,125.00
17778	ROMERO JIMENEZ JESUS EMMANUEL	1,200.00
17782	GONZALEZ ALVARADO SERGIO	825.00
17797	DIAZ PALOMARES JAVIER	3,300.00
17807	SALAZAR DE LA TORRE OMAR ALEJANDRO	3,450.00
17811	DE LA TORRE MENDIA JOSE ANGEL	2,750.00
17822	RODRIGUEZ LUNA ELIAS DE JESUS	2,750.00
17830	VIERA SOLIS ROSA LYNDA	3,900.00
17835	QUIÑONES VALLES ELVIRA	4,625.00
17848	SEGOVIA RODRIGUEZ JOSE	3,900.00
17851	CHAIRES ANDRADE CRHISTIAN ISAAC	1,250.00
17852	ZUÑIGA DOMINGUEZ JUANA	8,250.00
17858	LUNA TRIANA OLGA LIDIA	2,750.00
17859	RODRIGUEZ CHACON EDGAR ALFREDO	4,875.00
17869	GARCIA NUÑEZ MANUEL	2,625.00
17889	HERRERA QUINTERO ENRIQUE	875.00
17895	TINOCO AMAYA JOSE DE JESUS	1,600.00
17897	GONZALEZ AVILA JULIO CESAR	2,250.00
17898	GONZALEZ JUAREZ OMAR ULISES	3,625.00
17900	RODARTE FLORES MA DEL PILAR	2,925.00
17905	MUÑOZ MOJICA JUAN PEDRO	1,650.00
17910	CANDIA PACHECO ISMAEL	1,900.00
17921	MONTES GALINDO MARIA DEL CARMEN	2,750.00
17935	TINOCO RUIZ JAZMIN	3,125.00
17954	VILLASEÑOR FLORES MA TERESA	1,250.00
17955	MORONES GUERRERO JUDITH	300.00
17956	POLO TERRONES JONATHAN	3,000.00
17967	NUÑEZ REYES CONCEPCION	2,000.00
17974	GURROLA MURILLO JUAN LUIS	3,000.00
17981	CARROLA SORIANO LUIS ALBERTO	4,125.00
17983	RENTERIA MARTINEZ PEDRO	2,000.00
17990	NUÑEZ LUGO REYNA LUISA	5,875.00
17996	HERNANDEZ VENEGAS ROSA ANGELA	2,625.00
18001	BRETADO REYES MA GUADALUPE	2,625.00
18006	GRACIANO GONZALEZ HECTOR JESUS	297.00
18009	ALVAREZ HERNANDEZ ISRAEL	9,000.00
18014	RODRIGUEZ GONZALEZ JOSE FRANCISCO	4,750.00
18015	PULIDO RODRIGUEZ CIPRIANO	4,200.00
18022	HARO LEAL BERTHA	2,625.00
18029	BARRAZA HERRERA ENRIQUE	4,500.00
18030	MENDOZA DELGADO CLAUDIA PAULINA	6,250.00
18032	MERCADO BUENDIA ARTURO	4,625.00
18041	DURAN MERCADO MARIA BELEN	875.00
18049	NAJERA MORALES ERIK OSVALDO	5,875.00

MUNICIPIO DE DURANGO
DIRECCION MUNICIPAL DE ADMINISTRACION Y FINANZAS
ANEXOS AL 30 JUNIO 2022

No. EMPLEADO	PRESTAMOS A CORTO PLAZO	SALDO
18051	ALEMAN HARO GABRIELA	9,250.00
18056	SERRANO CASAS JOSE LUIS	1,875.00
18058	RUIZ VALDEZ ELIUD	2,125.00
18062	CALDERON ESPINOZA JAIME	5,175.00
18064	LABRADOR MANCINAS MA GUADALUPE	4,250.00
18065	HERNANDEZ VIZARRAGA JOSE CLEMENTE	4,475.00
18066	CORTES SANCHEZ DIANA	11,941.00
18105	ALBA SANTILLAN FELIPE DE JESUS	3,750.00
18112	MARRUFO ARAGON EDGAR MANUEL	3,500.00
18138	DOSAL MARTINEZ CESAR MANUEL	6,300.00
18149	VAZQUEZ SIMENTAL MARIA DE LUZ	4,250.00
18150	ORTIZ VENEGAS LETICIA	5,750.00
18154	RAMIREZ PORTILLO RICARDO	2,250.00
18157	RODRIGUEZ RODRIGUEZ JESICA	3,500.00
18158	CHAVEZ PEREZ KARLA ESMERALDA	1,425.00
18163	PARGA MARTINEZ ROSA MARIA	2,500.00
18170	RAMIREZ LERMA ELIDIA	3,825.00
18189	PINEDA RAMIREZ JAVIER	3,125.00
18197	RIVERA BONILLA JULIO CESAR	3,250.00
18198	SANTILLAN VALENZUELA JOSE	1,000.00
18203	SOTO HERRERA JORGE ALONSO	750.00
18218	FLORES AYALA ISIDRA MARITZA	975.00
18224	AVILA SORIANO NATALIA	825.00
18226	GONZALEZ DELGADO SANJUANA	4,000.00
18234	HERNANDEZ CISNEROS LETICIA	600.00
18254	CAMPOS MARTINEZ JOSE MANUEL	4,500.00
18257	VAZQUEZ GALLARDO JUVENTINO	1,800.00
18261	SIMENTAL RAMIREZ PEDRO ROMAN	750.00
18269	MORALES LUGO JUAN	66,025.00
18270	SUBIRIA SARIÑANA MARIO CESAR	3,875.00
18273	SALAS REYES MARIA TERESA	1,400.00
18275	ROCHA CALDERON ISMAEL	5,900.00
18285	GARCIA SALCIDO MANUEL	4,375.00
18305	PADILLA ESCOBAR LUIS DANIEL	1,875.00
18306	LUNA GALAVIZ MANUEL ISRAEL	2,025.00
18313	VILLARREAL MARTINEZ JUAN HECTOR	4,125.00
18357	ROCHA GALLEGOS MIGUEL DARIO	3,750.00
18359	CONTRERAS CASTRO LUIS ALBERTO	2,250.00
18360	VILLARREAL ALDABA JUAN BERNARDO	3,750.00
18365	PINEDA RAMIREZ JORGE	2,500.00
18375	CAMPOS PILAR CECILIA ITZEL	3,000.00
18384	AGUILAR GONZALEZ MIGUEL ANGEL	2,925.00
18390	MARTINEZ SANCHEZ GERARDO	2,875.00
18400	VILLA GOMEZ MARIO	3,250.00
18403	RODRIGUEZ FLORES GABRIEL AARON	3,500.00
18429	VALENZUELA GARCIA ELSA	2,250.00
18444	MORENO ANDRADE ALFREDO	2,825.00
18447	GONZALEZ CHAVEZ FAVIAN ERNESTO	7,625.00

MUNICIPIO DE DURANGO
DIRECCION MUNICIPAL DE ADMINISTRACION Y FINANZAS
ANEXOS AL 30 JUNIO 2022

No. EMPLEADO	PRESTAMOS A CORTO PLAZO	SALDO
18449	ARREOLA VILLASENOR JOSE MANUEL	350.00
18465	ORONA ALEMAN FRANCISCO JAVIER	4,000.00
18467	DOMINGUEZ MURILLO JAVIER	675.00
18506	ADAME BARRON LUIS GABRIEL	2,375.00
18554	ROSALES RIVAS OSCAR JESUS	7,000.00
18557	ALANIS RODARTE JOSE EDUARDO	900.00
18579	OLIVAS HERNANDEZ RODRIGO	7,600.00
18580	SAN JUAN VALLES LUIS CARLO	3,000.00
18603	IRIGOYEN CISNEROS JESUS MANUEL	3,500.00
18641	QUIÑONES GALARZA MANUEL	2,000.00
18643	MUÑOZ MUJICA JOSE MANUEL	3,750.00
18664	VILLEGAS RENTERIA ROSA HERLINDA	2,400.00
18669	GONZALEZ RODRIGUEZ CARLOS DAVID	2,875.00
18672	JACINTO SOTO EDUARDO	500.00
18673	ALVARADO REYES JORGE	2,625.00
18674	AVILA CABRERA FABIAN RAFAEL	4,000.00
18681	RAMOS SORIANO JOSE JUAN DE DIOS	8,250.00
18685	DOMINGUEZ MURILLO JORGE JAVIER	875.00
18696	SALAZAR SARIÑANA OSCAR URIEL	1,150.00
18698	RAMIREZ FERMAN JAVIER	3,375.00
18700	RIVERA SALAZAR MA ELIZABETH	3,300.00
18710	ORTIZ RIVERA JESUS	5,200.00
18800	PULIDO ROJAS LORENA	4,500.00
18829	GARCIA GUERRERO DANIEL	525.00
18831	BURCIAGA RIOS JOSE MANUEL	2,625.00
18853	VELA VALVERDE BRANDOWM ALEXIS	1,500.00
18861	ESTRADA MORALES GERARDO ADAN	9,500.00
18864	MARTINEZ HOLGUIN JOSE LUIS	2,375.00
18901	MORALES MARTINEZ MARTHA	2,450.00
18931	PEREZ AVITIA EZEQUIEL	350.00
18940	JARA MARTINEZ CANDELARIO	1,800.00
18946	HERNANDEZ GAUCIN HECTOR AARON	3,000.00
18949	PERALES FLORES JOSE ALFREDO	5,000.00
18950	DE LA CRUZ MARTINEZ JORDY	3,600.00
18967	ADAMA MIER HECTOR	975.00
18968	GUERRERO OCHOA MOISES	8,500.00
18989	CHAVEZ CISNEROS CHISTIAN CARMELITA	4,725.00
18996	NAVARRO ORTIZ GERARDO	13,446.37
18997	TREVIÑO CHAVEZ VIRGINIA LILIANA	9,500.00
19006	VALLES SALAS JESUS	12,545.00
19010	SANCHEZ GARCIA LORENA	2,625.00
19012	GONZALEZ SANCHEZ MANUELA	5,700.00
19013	GONZALEZ ROMERO BLANCA ROCIO	3,375.00
19018	CONTRERAS ROBLES YADIRA DEL CARMEN	3,700.00
19030	SAUCEDO ONTIVEROS MARIA DE JESUS	3,375.00
19046	BONILLA TERRAZAS JUAN ENRIQUE	2,875.00
19090	DIAZ ORTIZ LIVAN	4,125.00
19103	MARTINEZ RIVERA NOHEMI DE JESUS	8,296.31

MUNICIPIO DE DURANGO
DIRECCION MUNICIPAL DE ADMINISTRACION Y FINANZAS
ANEXOS AL 30 JUNIO 2022

No. EMPLEADO	PRESTAMOS A CORTO PLAZO	SALDO
19123	HERRERA CARRILLO ANGEL GABRIEL	12,945.00
19172	DIAZ PALOMARES FERNANDO	5,100.00
19180	CABRALES CABRALES VICTOR ALFONSO	4,025.00
19192	VILLARREAL LEAL JUAN CARLOS	600.00
19221	MORALES GARCIA MARTHA VERONICA	1,800.00
19226	LUGO MORALES OSIRIS KOTAKI	3,800.00
19241	CALDERON ZAMUDIO MARIA CLARA	3,400.00
19242	CHAVEZ MARIA DE LOURDES	2,625.00
19251	PIEDRA JUAREZ FRANCISCO RAFAEL	3,375.00
19252	GUZMAN GONZALEZ JESSICA ALEJANDRA	250.00
19255	MONTES GALINDO JOSE MANUEL	525.00
19265	SALAZAR SARIÑANA CRISTIAN	2,025.00
19269	ZUÑIGA RUEDA FERNANDO MIGUEL	5,000.00
19309	GAMERO MARTINEZ JUAN ANGEL	225.00
19310	CEPEDA CABRERA GREGORIA	1,350.00
19337	LEYVA HAROS FRANCISCO JAVIER	3,125.00
19339	RAMOS FRAYRE EDGAR EDRAIN	1,100.00
19351	RIVERA BURCIAGA CLAUDIA TERESA	2,125.00
19352	TORRES RUEDA MARIA DE JESUS	5,400.00
19353	HERNANDEZ RIVERA LUIS ALBINO	3,875.00
19376	HERNANDEZ RIVERA EMANUEL DE JESUS	2,625.00
19379	NUÑEZ CASAS LUZ MARIA	3,875.00
19393	BANDERAS HERNADEZ ALMA LIDIA	3,125.00
19406	YAÑEZ MA DEL ROSARIO	300.00
19416	SOLIS GARCIA MAYRA SARAHI	3,270.00
19417	HERNANDEZ FRAYRE SAIRA EUGENIA	4,875.00
19423	GUZMAN RIOS JUVENTINO	2,500.00
19426	ALVAREZ MARTINEZ MONICA ISABEL	432.00
19432	BAILON CERVANTES ERNESTO GERARDO	3,550.00
19433	MERAZ VALDEZ JUAN ALONSO	787.50
19458	ALVAREZ FILETO MARIA ESTHER	3,000.00
19509	SANCHEZ ROMERO SAUL EDUARDO	600.00
19527	VALENZUELA CHAVEZ CONSOLACION	2,400.00
19536	VARGAS DOMINGUEZ ANGELICA LETICIA	4,125.00
19562	ZAVALA MORENO ROBERTO	4,875.00
19581	SALAZAR MARTINEZ JULIO CESAR	9,950.00
19603	CARREON CALDERON ALFREDO	1,625.00
19606	CARREON RODRIGUEZ CARLOS IVAN	1,850.00
19619	ORTEGA DE LA CRUZ ESTHER	3,250.00
19640	CHAVARRIA FERNANDEZ JORGE	2,875.00
19647	RODRIGUEZ NUÑEZ ALEJANDRO	3,600.00
19657	SANCHEZ RODRIGUEZ RICARDO	2,250.00
19660	ZAMORA NIEVES MANUEL	4,000.00
19691	LUNA TRIANA JORGE BERNABE	2,500.00
19694	GUZMAN PEREZ IVAN ALBERTO	5,000.00
19695	CELAYA REYES GUADALUPE	5,000.00
19700	REYES ARAMBULA HILDA BERTHA	4,625.00
19709	MARTINEZ GARCIA JORGE ISMAEL	4,875.00

MUNICIPIO DE DURANGO
DIRECCION MUNICIPAL DE ADMINISTRACION Y FINANZAS
ANEXOS AL 30 JUNIO 2022

No. EMPLEADO	PRESTAMOS A CORTO PLAZO	SALDO
19712	SOTO ARJON IVAN PATRICIO	1,200.00
19713	VALLES ONTIVEROS MANUEL DE JESUS	3,625.00
19714	BARRERA CORDERO DIEGO	7,600.00
19715	ALBERTO RAFAEL NUÑEZ PERALES	9,905.00
19719	SOTO GAMBOA ALMA MATILDE	3,800.00
19735	GONZALEZ VAZQUEZ GUADALUPE LEONARDA	3,625.00
19753	ALANIS ALONSO FRANCISCO ANTONIO	4,250.00
19762	SALAZAR CASTRELLON JOSE ANGEL	7,100.00
19767	MERAZ DE LOS RIOS JOSE ANTONIO	3,625.00
19768	VILLARREAL DIAZ EDUARDO	5,000.00
19845	GARCIA SAUCEDO JESUS JOSE AMANDO	3,000.00
19874	VELAZQUEZ MARTINEZ FREDY ALONSO	2,000.00
19894	CARDIEL HINOJOSA GLORIA RITA	4,500.00
19905	GALVAN LANDEROS MIRIAM	2,250.00
19911	GRACIANO ALVARADO ESTEBAN URIEL	1,700.00
19915	SAMUDIO ORTIZ JORGE ANICETO	2,775.00
19917	CASTAÑEDA HERRERA JESUS DANIEL	3,325.00
19935	DIAZ AGUILAR MARIA ESTHER	4,750.00
19945	ROJAS TORRES JOSE LUIS	8,125.00
19946	HERNANDEZ MUÑOZ NORMA ICELA	2,250.00
19953	FLORES RODRIGUEZ ABRAHAM JAVIER	4,000.00
19955	BRISEÑO SANCHEZ FRANCISCO JAVIER	200.00
19961	FERNANDEZ NAVA JOEL	1,200.00
19977	MARTINEZ FAVELA MANUEL DE JESUS	3,375.00
19979	ZAVALA MORENO RUBEN	4,650.00
19992	VILLA ROBLES VERONICA	4,500.00
20005	SARIÑANA AVILA NORMA IRENE	225.00
20011	NEVAREZ SOTO PATRICIA ERENDIRA	4,770.00
20022	ESPINOZA JURADO KAREN	1,875.00
20023	GONZALEZ GONZALEZ DAVID	3,875.00
20042	GARCIA REYES MARIA GUADALUPE	3,625.00
20044	AVILA ROJAS FERMIN	2,875.00
20049	LOPEZ SOLIS LUIS ENRIQUE	4,750.00
20072	MAPULA SANDOVAL ROSALIO	3,500.00
20082	ROMERO MATA GILBERTO IVAN	2,625.00
20085	RAMIREZ GRIJALVA JUVENAL	125.00
20108	DELGADO AREVALO ROBERTO JESUS	2,625.00
20122	CHAVARRIA FERNANDEZ OFELIA	4,175.00
20147	HIGAREDA MARIA GUADALUPE	2,250.00
20160	PAREDES MIRANDA MA. GLORIA	3,250.00
20208	ROSALES GONZALEZ CRISTIAN ADRIAN	5,700.00
20225	FLORES DE LA CRUZ JOSE GABRIEL	4,125.00
20227	HERNANDEZ CASTAÑEDA JOSE MANUEL	2,250.00
20229	BALDIVIA CONTRERAS JOSE EDUARDO	50.00
20239	ROSALES RIVAS MA. GUADALUPE	500.00
20245	MORAN ORTIZ MONICA TERESA	4,000.00
20259	BLANCO PINEDO JOSEFINA	700.00
20268	RIVERA SALAZAR RAFAEL	3,750.00

MUNICIPIO DE DURANGO
DIRECCION MUNICIPAL DE ADMINISTRACION Y FINANZAS
ANEXOS AL 30 JUNIO 2022

No. EMPLEADO	PRESTAMOS A CORTO PLAZO	SALDO
20276	CALDERON AVALOS DIANA KAROLINA	3,625.00
20291	CALZADA AGUILAR JOSE MANUEL	1,875.00
20292	ROMERO PULGARIN MANUEL ADRIAN	2,500.00
20295	ROMERO MATA GUILLERMO	2,250.00
20297	ORNELAS LUNA LILIANA	2,000.00
20303	CABRALES CABRALES MIGUEL ANGEL	2,250.00
20305	CHAIRES ESTALA GERARDO AARON	4,000.00
20307	SARIÑANA FLORES JAIME	6,000.00
20315	RODRIGUEZ AVILA FRANCISCO JAVIER	3,375.00
20323	BAZALDUA PEÑA JORGE ALEJANDRO	5,250.00
20329	CALDERON SIMENTAL ISRAEL	2,125.00
20338	RIVERA CEDILLO ANAHI	1,750.00
20339	PEREZ SOLIS ALMA AURORA	2,500.00
20340	AVALOS ANAYA MARIA DE LOURDES	2,000.00
20382	GONZALEZ ROMERO TERESITA DE JESUS	2,750.00
20395	FLORES BLANCA ROSA	3,625.00
20405	QUEZADA RAMIREZ ESPERANZA	1,650.00
20454	LOPEZ REYES JUAN CARLOS	3,000.00
20465	DEVORA RODRIGUEZ JUAN ANTONIO	1,800.00
20476	HERNANDEZ SOLIS ANTONIO	2,000.00
20491	LOZANO HERRERA FRANCISCO	3,500.00
20496	MAYORGA REYES JOSE UBALDO	4,500.00
20501	RIOS CORTEZ JESUS	4,250.00
20520	HERNANDEZ VASQUEZ JOSE RUBEN	4,375.00
20523	TREVIÑO CHAIRES ANA ROSA	4,250.00
20526	BARRERA ADAME MANUEL IVAN	3,000.00
20561	CENICEROS JOSE ANTONIO	2,025.00
20576	ROJAS DE LA CRUZ MAGDALENA ISABEL	1,750.00
20579	CONTRERAS MEDRANO MANUEL DE JESUS	3,250.00
20607	SOLIS PEREZ USBALDO DIONISIO	2,500.00
20610	AGUERO DIAZ JOSUE JANIEL	4,375.00
20632	JUAREZ MORALES CESAR	5,000.00
20638	BARRAZA SOTO EMILIO	10,175.00
20641	SOLIS QUINTERO MARTHA ELENA	4,000.00
20654	BAILON LEAL ERNESTO	3,875.00
20661	RODRIGUEZ SALINAS BLANCA ESTELA	1,000.00
20722	LEDEZMA MOJICA JOSE MANUEL	2,200.00
20765	ALANIS OLIVAS GABINA	900.00
20839	DE SANTIAGO ACUÑA JAVIER	4,500.00
20899	ZAMORA NORIEGA NANCY YAZMIN	1,500.00
20910	HERNANDEZ MARTINEZ GAMALIEL	1,800.00
20913	TORRES RODRIGUEZ MARCO ANTONIO	7,250.00
20950	MORALES RUIZ VELIA SARA	400.00
20974	ESQUIVEL RODRIGUEZ MANUEL DE JESUS	4,125.00
20997	SALAS HERNANDEZ EDGAR EVARISTO	4,175.00
21054	VAZQUEZ MORALES ALMA KARINA	1,125.00
21084	RIVAS RODRIGUEZ LUZ MARIA	3,511.00
21106	SERRANO GRACIANO MANUEL DE JESUS	3,500.00

MUNICIPIO DE DURANGO
DIRECCION MUNICIPAL DE ADMINISTRACION Y FINANZAS
ANEXOS AL 30 JUNIO 2022

No. EMPLEADO	PRESTAMOS A CORTO PLAZO	SALDO
21109	GALLEGOS FELIX ALMA ROSA	4,125.00
21112	ROBLES FLORES JAEL ADILENE	450.00
21140	ROJAS BATRES CESAR OMAR	4,000.00
21145	CONTRERAS ROJAS JUAN JOSE	6,000.00
21150	VALENZUELA MALDONADO GERARDO	2,625.00
21153	REYES FLORES CRISTIAN GERARDO	1,950.00
21158	ROSSO SEADE MARIA DEL RAYO	162.00
21361	CARRILLO MUÑOZ MA DE LOS ANGELES	4,500.00
21465	GARCIA ORTIZ RENE ANTONIO	6,750.00
21496	SIMENTAL REYES DANIEL	8,700.00
21726	VELAZQUEZ SOTO MARCO ANTONIO	2,500.00
22311	HERNANDEZ FERNANDEZ MARIBEL	6,000.00
22343	DIAZ ALVAREZ MARIA DEL ROSARIO	2,625.00
22361	ANICETO ARREDONDO YENNY	5,000.00
22432	GALLARDO GARCIA HECTOR	2,250.00
22466	AYALA ESCOBEDO DANIEL	2,850.00
22478	SEGOVIA MUÑOZ DAMARIS LILY	4,500.00
22481	MALDONADO VALDIVIA HECTOR ABRAHAM	4,375.00
22508	ESTRADA DEL HOYO GERARDO MIGUEL	2,400.00
22540	ORTIZ UNZUETA ANA PAOLA	6,050.00
22563	ORTIZ CHAVEZ MANUEL DE JESUS	3,750.00
22612	MUÑOZ HERNANDEZ JESUS RUBEN	4,000.00
22629	HERNANDEZ ARANDA PATRICIA	3,500.00
22752	RENTERIA JIMENEZ JAVIER	5,000.00
	TOTAL	\$ 2,892,972.26

MUNICIPIO DE DURANGO
DIRECCION MUNICIPAL DE ADMINISTRACION Y FINANZAS
ANEXOS AL 30 JUNIO 2022

DEUDORES POR ANTICIPOS DE LA TESORERIA	SALDO
ARTE Y CULTURA	10,000.00
COMUNICACIÓN SOCIAL	6,000.00
CONTRALORIA MUNICIPAL	6,000.00
DESARROLLO RURAL	5,000.00
DESARROLLO URBANO	10,000.00
DIRECCION MUNICIPAL DE ADMINISTRACION Y FINANZAS	10,000.00
EDUCACION	5,000.00
HOSPITAL DEL NIÑO	10,000.00
INGRESOS	85,000.00
MEDIO AMBIENTE	5,000.00
PRESIDENCIA MUNICIPAL	20,000.00
SALUD PUBLICA	45,000.00
SERVICIOS PUBLICOS	20,000.00
SISTEMAS E INFORMATICA	5,000.00
UNIDAD DE TRASNARENCIA E INFORMACION MUNICIPAL	3,000.00
TOTAL	\$ 245,000.00

MUNICIPIO DE DURANGO
DIRECCION MUNICIPAL DE ADMINISTRACION Y FINANZAS
ANEXOS AL 30 JUNIO 2022

ANTICIPO A PROVEEDORES POR PRESTACION DE SERVICIOS Y ADQUISICION DE BIENES A CORTO PLAZO	SALDO
ANTICIPOS A PROVEEDORES DE BIENES Y SERVICIOS	1,388,839.08
TOTAL	\$ 1,388,839.08

MUNICIPIO DE DURANGO
DIRECCION MUNICIPAL DE ADMINISTRACION Y FINANZAS
ANEXOS AL 30 JUNIO 2022

ANTICIPO A PROVEEDORES DE BIENES Y SERVICIOS	SALDO
BASCULAS REVUELAS MAZA SA DE CV	30,727.24
BBVA BANCOMER SERVICIOS	6,739.88
COMERCIALIZADORA ORTIGAL SA DE CV	5,833.46
FK MULTIOLOGISTICA S.C.	184,624.00
GENERAL DE SEGUROS S.A.B.	11,195.00
GOBIERNO DEL ESTADO DE DURANGO	188,043.29
GRUPO NACIONAL PROVINCIAL S.A.B.	70,747.00
HDI SEGUROS SA DE CV	72,290.40
INTERACCIONES ZAFIRO SA DE CV	241.91
JESUS ORTIZ CALZADA	24,418.30
KPTA ESTRATEGIA EDUCATIVA SA DE CV	4,620.00
RADIOMOVIL DIPSA SA DE CV	499.99
ROBERTO JIMENEZ ANDRADE	12,527.15
ROSALVA RAMIREZ SILVA	15,822.01
SECRETARIA DE FINANZAS Y DE ADMINISTRACION	158,541.00
SECRETARIA DE GOBERNACION	7,792.00
SEGUROS AFIRME SA DE CV AFIRME GRUPO FINANCIERO	198,790.76
TESORERIA DE LA FEDERACION	736.00
UNIVERSIDAD JUAREZ DEL ESTADO DE DURANGO	357,166.00
VIAJES ALVISA SA DE CV	37,483.69
TOTAL	\$ 1,388,839.08

MUNICIPIO DE DURANGO
DIRECCION MUNICIPAL DE ADMINISTRACION Y FINANZAS
ANEXOS AL 30 JUNIO 2022

CUENTAS POR PAGAR A CORTO PLAZO	SALDO
SERVICIOS PERSONALES	492,262.73
DEUDAS POR ADQUISICION O CONTRATACION DE BIENES Y SERV A CORTO PLAZO	49,902,357.00
PROVEEDORES DE OBRAS DE BIENES DE DOMINIO PUBLICO	37,051,742.66
RETENCIONES Y CONTRIBUCIONES POR PAGAR A CORTO PLAZO	29,933,034.97
DEVOLUCIONES DE CONTRIBUCIONES POR PAGAR A CORTO PLAZO	545,185.14
OTRAS CUENTAS POR PAGAR A CORTO PLAZO	27,540,452.47
TOTAL	\$ 145,465,034.97

MUNICIPIO DE DURANGO
DIRECCION MUNICIPAL DE ADMINISTRACION Y FINANZAS
ANEXOS AL 30 JUNIO 2022

PROVEEDORES DE BIENES Y SERVICIOS	SALDO
ABASTECEDORA DE CONSUMIBLES DE COMPUTO Y OFICINA SA DE CV	216,057.06
ACEROS, PERFILES Y ANGULOS DE CALIDAD SA DE CV	106,312.70
AGUAS DEL MUNICIPIO DE DURANGO	476,596.57
ALDO TORRES ZAMORA	11,484.03
ALEJANDRO UZIEL MIER RAMIREZ	1,264.57
ANA VALERIA FLORES GALVAN	241,010.30
ANDRES DE LA PARRA HINTZE	42,642.15
ARTURO LEON ZALDIVAR ORONA	14,268.05
AUTOPARTES EL PASO SA DE CV	208.00
AXA SEGUROS SA DE CV	720,000.00
BALDOMERO CAVAZOS ALVARADO	23,721.61
BANCO INVEX. S.A. FIDEICOMISO 1973	13,649,424.57
BBVA BANCOMER SERVICIOS	153,977.05
BEAST CLEAN LAGUNA SA CV	39,472.69
BIGOS FERRETERO SA DE CV	412,568.67
CALZADO GREEN SA DE CV	32,478.84
CAMICO S.A DE C.V	63,800.00
CARLOS EDUARDO TREVIÑO AGUIRRE	4,245.00
CARLOS MARTIN VAZQUEZ BUSTAMANTE	2,650.00
CARLOS RUBEN CEBALLOS MORENO	73,337.00
CARMEN MARIA DE LA PARRA MALDONADO	48,356.19
CATALINA ESCARPITA FRANCO	63,197.54
CBLTECH SAS	19,488.00
CELIA DANIELA SOTO HERNANDES	15,000.00
CENTRO DE NEGOCIOS Y EVENTOS MONDAN SA DE CV	8,400.00
CEPANCA CONSTRUCCIONES SA DE CV	217,057.00
CESAR VILLA CONTRERAS	70,765.71
CIA EDITORA DE LA LAGUNA SA DE CV	348,800.00
CINDY GUADALUPE AGUIRRE DOMINGUEZ	1,740.00
CLAUDIA GUADALUPE SALINAS GONZALEZ	3,710.00
CLAUDIA ROXANA ALVAREZ ROJAS	5,010.57
COMERCIAL SIERRA MADRE SA DE CV	2,002,632.45
COMERCIALIZADORA PEZZETA SA DE CV	1,127.54
COMERCIALIZADORA RUT KICH SA DE CV	35,716.32
COMITE PARA EL FOMENTO Y PROTECCION PECUARIA DEL ESTADO DE DURANGO	30,000.00
CONNECTUA CONSULTING SAPI DE CV	87,890.88
CONSTRUCCIONES JANKAR SA DE CV	9,862.00
COPIADORAS DE DURANGO SA DE CV	750.00
COPIMEGATRON S.A. DE C.V	133,067.48
COSME ENRIQUEZ REYES	338,630.23
CRISTINA DALETH ZEPEDA SANCHEZ	18,870.99
CRISTOBAL ALEJANDRO DE LARA ALDAVA	16,536.00
CSI LEASING MEXICO S. DE R.L. DE C.V	580,000.54
DAVID VICTORINO RUIZ	94,145.27
DELTA UNILINE SA DE CV	218,050.37
DEZARA S DE RL DE CV	14,268.00
DISTRIBUCIONES Y REPRESENTACIONES DE CHIHUAHUA, S.A DE C.V.	52,624.56
DISTRIBUIDORA ARCA CONTINENTAL S DE RL DE CV	20,579.96
DIZA SOLUCIONES DE OFICINA SA DE CV	12,463.80
DONAHÍ MORA SARAVIA	34,800.00
DURANGO ELECTROMECHANICA SA DE CV	9,338.18
DUSA PAPELERA SA DE CV	8,777.50
EDGAR ALONSO VELAZQUEZ HERRERA	30,000.00

MUNICIPIO DE DURANGO
DIRECCION MUNICIPAL DE ADMINISTRACION Y FINANZAS
ANEXOS AL 30 JUNIO 2022

PROVEEDORES DE BIENES Y SERVICIOS	SALDO
EDGAR DIDIER PEREZ ROMERO	63,800.00
EDGAR EUSEBIO SOTO CASAS	165,416.00
EDGAR MERAZ DIAZ	100,691.07
EDUARDO GUILLERMO NAFARRATE ALARCON	1,450.00
EFREN DE LA TORRE LUGO	37,100.00
ELIAS ESPARZA SERRANO	657,430.00
ENRIQUE ORDUÑA RAMIREZ	37,100.28
ERENDIRA BERENICE MEDRANO TRUJILLO	7,365.00
ERNESTO ORLANDO RESENDIZ BARRAGAN	23,200.00
ESPAÑA SELECT SA DE CV	354,091.14
ESTRUCTURAS Y CONSTRUCCIONES INTELIGENTES DE DURANGO SA DE CV	72,150.00
FARMACIAS MPB S DE RL DE CV	29,850.00
FERREMANO SA DE CV	71,242.30
FERRETERIA Y MATERIALES CYMA SA DE CV	1,038,519.00
FRANCISCO ESPINO HERNANDEZ	63,568.00
FRANCISCO JAVIER FIGUEROA ALCANTAR	91,384.80
GARDIMAR SA DE CV	977.44
GASOSERVICIOS PREMIER SA DE CV	110,689.68
GB MARKETING TOTAL S.A. DE C.V.	23,200.00
GERARDO JUAREZ LOERA	8,000.00
GERINPRO CONSULTORES S.C.	64,380.00
GINA IVETTE ARRIETA VARGAS	27,202.00
GLOBAL STANDARDS SC	279,995.00
GLORIA GUADALUPE CELESTINO ADAME	21,692.00
GRUPO RADIO CENTRO SAB DE CV	27,840.00
GUILLERMO MELENDEZ QUINTEROS	108,145.06
HEBERT PEREZ RODRIGUEZ	1,370,076.00
HECTOR JAVIER VELASCO CHAVEZ	32,000.00
HER SIERRA SA DE CV	10,907.24
HILDA BEATRIZ BARRIADA BERNAL	2,650.00
HOTEL CASA BLANCA SA DE CV	2,428.00
HOTEL GOBERNADOR SA DE CV	8,377.00
HOTEL POSADA DEL RIO SA DE CV	122,999.00
HUGO ALBERTO RODRIGUEZ GANDARA	4,348.26
ICICAC SA DE CV	82,258.05
IDEAM SOFTWARE SOLUTIONS SAS DE CV	759,754.15
IGNACIO ISRAEL ROJO ZAPIEN	53,348.00
IMPLEMENTOS AGROPECUARIOS DELGADO SA DE CV	20,595.43
INDUSTRIAS SIMHER SA DE CV	130,674.00
INFRA SA DE CV	21,571.80
INGENIERIA E INMOBILIARIA JADE SA DE CV	673,828.00
INMOBILIARIA BRITS SA DE CV	63,800.00
INMOBILIARIA RESCO SA DE CV	23,751.00
INTERGAS DEL NORTE SA DE CV	108,570.51
ISLENY ABIGAIL ESTRADA LOBATOS	41,834.63
IVAN MORA ARELLANO	108,808.00
IZACORP GRUPO COMERCIAL Y DE NEGOCIOS SA DE CV	69,310.00
JAIME VILLASANA MORALES ONTIVEROS	279,740.96
JARANY AC	1,074,589.57
JESSE AMAYA TORRES	65,586.40
JESUS GUILLERMO MIJARES CASAVANTES	214,784.11
JORGE ALBERTO HERRERA COSSAIN	2,436.00
JORGE ALEJANDRO PUENTE GARZA	480,000.00

MUNICIPIO DE DURANGO
DIRECCION MUNICIPAL DE ADMINISTRACION Y FINANZAS
ANEXOS AL 30 JUNIO 2022

PROVEEDORES DE BIENES Y SERVICIOS	SALDO
JOSE CARLOS BUENO RODRIGUEZ	87,518.60
JOSE DANIEL GUEVARA HERNANDEZ	27,941.62
JOSE GABRIEL PULGARIN PULIDO	53,469.99
JOSE GERARDO VERDIN VALENZUELA	21,864.83
JOSE MIGUEL ORTIZ VALDEZ	34,648.04
JOSE QUIÑONES NAVAR	3,132.00
JOSUE PUEBLA ROCHA	1,233,825.07
JUAN CARLOS SERRANO GONZALEZ	11,600.00
JUAN MANUEL FRAYRE SAUCEDO	8,491.50
JUANA LEYVA NIÑO	11,778.72
JUANA PANTOJA RAMIREZ	791,999.93
JULIA MARTINA SALAZAR GARCIA	36,720.00
KARLA YURIDIA PEREZ DIAZ	11,310.00
LEOBARDO JAVIER SIMENTAL RUEDA	18,996.72
LETICIA RODRIGUEZ MORALES	364,813.37
LIFECCIDENTAL DESARROLLANDO IDEAS SA DE CV	180,000.00
LILIANA DEL RAYO RODRIGUEZ SARMIENTO	40,162.50
LONA CAOS SA DE CV	441,138.08
LUBIA MARQUEZ JUAREZ	1,160.00
LUIS ARGENIS ARVELAY BRACHO	2,650.00
LUIS DELAHANTY GARZA	8,456.40
LUIS HERNANDEZ ANGEL	257,681.24
LUIS ROBERTO GAMBOA BANDA	41,528.00
MANUEL MORAN ROMERO	4,437.00
MARCO ALAN CURIEL MERCADO	18,000.00
MARCO ANTONIO LEVARIO TURCOTT	5,800.00
MARIA CANDELARIA RODRIGUEZ SOLIS	65,294.81
MARIA EDUVIGES SOLEDAD GUZMAN LARA	4,611.00
MARIA ELENA BRITO LOPEZ	21,560.25
MARIA ELENA SALAS ALVAREZ	15,900.00
MARIA GUADALUPE PIZARRO DE LA GARZA	482,700.00
MARIA GUADALUPE SARIÑANA RAMOS	8,352.00
MARIA GUADALUPE VARGAS BARRERA	3,016.00
MARIA ISABEL ESCOBOSA RIOS	15,000.01
MARIA VILLARREAL LECHUGA	55,796.00
MARIO LEONEL OLVERA MONTENEGRO	5,300.00
MARIZA AYALA PEREZ	15,809.87
MARTHA YADIRA SANCHEZ CAVAZOS	26,173.00
MATERIALES ELECTRICOS DE DURANGO SA DE CV	3,984,230.21
MERCADO DE PARTES AUTOMOTRICES DE DURANGO SA DE CV	160.00
MULTIGPS. S.A DE C.V.	97,776.40
MULTIMEDIOS UNES SC	70,760.00
NANCY ELIZABETH PEREZ DIAZ	37,406.52
NORMA PATRICIA ORTIZ GUTIERREZ	2,088.00
OCTAVIO SANCHEZ GONZALEZ	22,736.00
OPERADORA CASFAC SA DE CV	1,041,944.00
OPERBES SA DE CV	239,622.86
OSCAR ALONSO ALVAREZ SANTANA	421,830.00
OSCAR PRISCILIANO ESPARZA CHAVEZ	570,827.60
PABLO LOPEZ PANIAGUA	135,000.01
PAPELERA DEL NORTE DE LA LAGUNA SA DE CV	265,337.89
PATRONATO DE BOMBEROS DEL AYUNTAMIENTO DE DURANGO AC	20,300.00
PEDRO MARTINEZ GANDARA	620,167.80

MUNICIPIO DE DURANGO
DIRECCION MUNICIPAL DE ADMINISTRACION Y FINANZAS
ANEXOS AL 30 JUNIO 2022

PROVEEDORES DE BIENES Y SERVICIOS	SALDO
PROVEEDORA DE CONSUMIBLES DE DURANGO SA DE CV	19,084.26
RADIO DURANGO SA	30,000.00
RADIOMOVIL DIPSA SA DE CV	27,002.00
REFACCIONARIA FORESTAL GUADIANA SA DE CV	13,363.46
RICARDO JAIME ESTRADA SOTO	29,544.76
ROBERTO JIMENEZ ANDRADE	301,366.04
ROSA MARGARITA MAYORQUIN VALTIERRA	32,400.00
ROSALIA ERIKA QUIÑONES CAMPOS	15,000.00
ROSALINA GARCIA VARELA	40,046.99
ROWENA DE LA CONCEPCION FLORES BENAVIDES	21,846.78
SECRETARIA DE ENERGIA	1,510.00
SERGIO IVAN BERNAL MERCADO	16,530.00
SERGIO MANUEL CHAIDEZ RODRIGUEZ	222,543.12
SERVICIO CASAL DE DURANGO SA DE CV	854,090.60
SERVICIO KORIAN SA DE CV	1,729,007.13
SERVICIO MEZQUITAL Y NAZAS SA DE CV	811,755.99
SERVICIO PAN AMERICANO DE PROTECCION SA DE CV	179,324.30
SERVICIOS DE SALUD MARBEN SA DECV	148,480.00
SEVERINO CENICEROS NAJERA	3,710.00
SIGA DISTRIBUCIONES, S.A. DE C.V.	1,260.00
SILVIA AYALA EQUIHUA	173,616.07
SOSHNIKOVA ALENA VALERIEVNA	122,000.00
SUPER SERVICIO SAN JUAN SA DE CV	1,314,818.60
TECNOLOGIA DE GESTION Y COMUNICACION SA DE CV	206,490.00
TEODORO NUÑEZ NEVAREZ	38,970.80
TERESA VIRGINIA HERRERA FLORES	173,652.28
TRANSMISIONES Y DIFERENCIALES DE LA LAGUNA SA DE CV	129,311.20
TRANSMISORA REGIONAL RADIO FORMULA SA DE CV	69,600.00
TRANSPORTACION EMPRESARIAL DGO S DE RL DE CV	6,380.00
TV CABLE DEL GUADIANA SA DE CV	411,317.44
VIAJES ALVISA SA DE CV	39,465.00
VICTOR MANUEL ALFONSO LEYVA SALAS	35,458.29
TOTAL	\$ 49,340,449.77

MUNICIPIO DE DURANGO
DIRECCION MUNICIPAL DE ADMINISTRACION Y FINANZAS
ANEXOS AL 30 DE JUNIO 2021

PROVEEDORES OTROS		SALDO
MUNICIPIO DURANGO APOYOS	APOYOS VARIOS	561,907.23
TOTAL		\$ 561,907.23

MUNICIPIO DE DURANGO
DIRECCIÓN MUNICIPAL DE ADMINISTRACION Y FINANZAS
ANEXOS AL 30 JUNIO 2022

PROVEEDORES DE OBRAS DE BIENES DE DOMINIO PUBLICO	SALDO
CARLOS ERNESTO AVIÑA MEDINA	3,886.66
INDUSTRIAS SOLA BASIC SA DE CV	33,267,014.34
COMERCIALIZADORA FRAER, SA. DE C.V.	3,640,573.00
JORGE MANUEL VILLARREAL ROCHA	112,500.00
SECRETARIA DE CONTRALORIA DEL GOBIERNO DEL ESTADO	6,276.85
LUIS JAVIER ARELLANO NEVAREZ	4,845.41
SERVICIO DURANGO SA DE CV	16,646.40
TOTAL	\$ 37,051,742.66

MUNICIPIO DE DURANGO
DIRECCION MUNICIPAL DE ADMINISTRACION Y FINANZAS
ANEXOS AL 30 JUNIO 2022

RETENCIONES Y CONTRIBUCIONES POR PAGAR A CORTO PLAZO	SALDO
RETENCIONES DE IMPUESTOS POR PAGAR A CORTO PLAZO	25,908,664.04
OTRAS RETENCIONES Y CONTRIBUCIONES POR PAGAR A CORTO PLAZO	4,024,370.93
TOTAL	\$ 29,933,034.97

MUNICIPIO DE DURANGO
DIRECCION MUNICIPAL DE ADMINISTRACION Y FINANZAS
ANEXOS AL 30 JUNIO 2022

RETENCIONES DE IMPUESTOS POR PAGAR A CORTO PLAZO	SALDO
RETENCION CUOTAS DEL SEGURO SOCIAL	8,858,650.74
RETENCION DE ISR POR HONORARIOS	35,351.21
RETENCIONES DE ISR DE FINIQUITO	2,823,070.98
RETENCIONES DE ISR POR ARRENDAMIENTO	59,391.14
RETENCION DE ISR DE REGIMEN SIMPLIFICADO DE CONFIANZA	3,879.99
RETENCION DE CUOTAS DE AFORES	7,715,823.53
RETENCIONES DE ISR POR SUELDOS	6,412,496.45
TOTAL	\$ 25,908,664.04

MUNICIPIO DE DURANGO
DIRECCION MUNICIPAL DE ADMINISTRACION Y FINANZAS
ANEXOS AL 30 JUNIO 2022

OTRAS RETENCIONES Y CONTRIBUCIONES POR PAGAR A CORTO PLAZO	SALDO
ACREEDORES DIVERSOS SEGUROS INBURSA	49,306.45
AXA SEGUROS SA	40,167.63
CUOTAS SINDICATO	76,344.50
DESCUENTO POR PREDIAL	8,303.32
DESCUENTOS POR RESPONSABILIDADES	16,585.07
FAMSA	95,229.16
FOMEPADE (PRESTAMOS)	441,291.98
FONACOT	1,735,584.47
FONDO DE AHORRO	17,862.88
FUNERALES HERNANDEZ (PLAN PREVISOR)	5,772.00
GAS IMPERIAL SA	2,302.88
GASTOS PARA FUNERAL	286,200.00
GRUPO PERTERA SA DE CV	64,604.54
LIBERTAD SERVICIOS FINANCIEROS	39,853.44
PRESTACIONES FINMART	152,102.60
PROGRAMA PROMESA	52,250.00
PROYECTO COINCIDIR SA DE CV SFP	50,353.59
RETENCION D.I.V.O. 5%	7,138.84
RETENCION I.C.I.C. 2%	2,131.65
RETENCION PARTIDO REVOLUCIONARIO INSTITUCIONAL	450.00
SEGUROS ARGOS	2,688.90
SEGUROS METLIFE	25,426.90
UNICREDIX	852,420.13
TOTAL	\$ 4,024,370.93

MUNICIPIO DE DURANGO
DIRECCION MUNICIPAL DE ADMINISTRACION Y FINANZAS
ANEXOS AL 30 JUNIO 2022

OTRAS CUENTAS POR PAGAR A CORTO PLAZO	SALDO
ACREE DIV DEP NO IDENTIFICADOS	8,187,808.00
ACREED DIV APOYOS SINDICATO	648,591.98
ACREED DIV ARQUEO DE CAJA	458,415.50
ACREED DIV BECAS Y APOYOS	1,211,400.00
ACREED DIV BOMBEROS	454,126.26
ACREED DIV CRUZ ROJA	124,823.77
ACREED DIV IMPLAN	63,800.00
ACREED DIV MUNICIPIO DURANGO ESCUELAS	6,000.00
ACREED DIV ORG SIN FINES DE LUCRO	39,564.25
ACREED DIV PROGRAMA SOCIAL INTERNET	66,600.00
ACREED. DIV. DEPOSITOS NO CORRESPONDIDOS DE ENTIDADES EXTERNAS	3,176.00
ACREEDORES DIVERSOS DEPOSITOS EN GARANTIA	1,628,011.85
ACREEDORES DIVERSOS FEDERACION	598.76
ACREEDORES DIVERSOS GOBIERNO DEL ESTADO	438,990.70
ACREEDORES DIVERSOS RECUPERACION DE OBRA	7,300,158.45
ASAMBLEA EXTRAORDINARIA	81,760.00
CAPITAL SEMILLA	73,298.25
COMISION FEDERAL DE ELECTRICIDAD	1,330,463.99
FONDO PARA LA CONSOLIDACION	532,519.40
FONDOS ROTATORIOS	4,552,941.66
GRUPO NACIONAL PROVINCIAL SA DE CV	63,050.39
OTROS	185,977.00
PARA QUE NADIE SE QUEDE ATRAS	88,253.07
PENAS CONVENCIONALES A CONTRATISTAS	123.19
TOTAL	\$ 27,540,452.47