

MUNICIPIO DE DURANGO



**INFORME PRELIMINAR DE
JUNIO DE 2021**

MUNICIPIO DE DURANGO		
Estado de Actividades		
Del 01 de enero al 31 de diciembre de 2020 y del 01 de enero al 30 de junio de 2021		
	2021	2020
INGRESOS Y OTROS BENEFICIOS		
Ingresos de Gestión	489,601,777.81	683,816,037.04
Impuestos	340,893,327.17	434,515,504.49
Cuotas y Aportaciones de Seguridad Social	0.00	0.00
Contribuciones de Mejoras	0.00	0.00
Derechos	102,055,488.97	166,058,284.28
Productos	6,582,323.41	6,445,273.50
Aprovechamientos	40,070,638.26	76,796,974.77
Ingresos por Venta de Bienes y Prestación de Servicios	0.00	0.00
Participaciones, Aportaciones, Convenios, Incentivos Derivados de la Colaboración Fiscal, Fondos Distintos de Aportaciones, Transferencias, Asignaciones, Subsidios y Subvenciones, y Pensiones y Jubilaciones	768,627,212.63	1,702,186,924.20
Participaciones, Aportaciones, Convenios, Incentivos Derivados de la Colaboración Fiscal y Fondos Distintos de Aportaciones	768,627,212.63	1,702,186,924.20
Transferencias, Asignaciones, Subsidios y Subvenciones, y Pensiones y Jubilaciones	0.00	0.00
Otros Ingresos y Beneficios	428,753.75	142,734.28
Ingresos Financieros	0.00	0.00
Incremento por Variación de Inventarios	0.00	0.00
Disminución del Exceso de Estimaciones por Pérdida o Deterioro u Obsolescencia	0.00	0.00
Disminución del Exceso de Provisiones	0.00	0.00
Otros Ingresos y Beneficios Varios	428,753.75	142,734.28
Total de Ingresos y Otros Beneficios	1,258,657,744.19	2,386,145,695.52
GASTOS Y OTRAS PÉRDIDAS		
Gastos de Funcionamiento	748,340,808.19	1,634,160,413.81
Servicios Personales	492,363,116.51	1,051,877,690.75
Materiales y Suministros	53,351,769.18	147,979,194.56
Servicios Generales	202,626,022.50	434,203,528.50
Transferencias, Asignaciones, Subsidios y Otras Ayudas	157,721,192.41	308,449,636.91
Transferencias Internas y Asignaciones al Sector Público	0.00	0.00
Transferencias al Resto del Sector Público	49,492,838.03	113,651,188.96
Subsidios y Subvenciones	85,910,432.88	147,853,986.05
Ayudas Sociales	21,859,017.13	45,765,983.44
Pensiones y Jubilaciones	458,904.27	1,178,478.46
Transferencias a Fideicomisos, Mandatos y Contratos Análogos	0.00	0.00
Transferencias a la Seguridad Social	0.00	0.00
Donativos	0.00	0.00
Transferencias al Exterior	0.00	0.00
Participaciones y Aportaciones	0.00	0.00
Participaciones	0.00	0.00
Aportaciones	0.00	0.00
Convenios	0.00	0.00
Intereses, Comisiones y Otros Gastos de la Deuda Pública	8,945,981.00	25,478,992.76
Intereses de la Deuda Pública	8,655,981.00	25,478,992.76
Comisiones de la Deuda Pública	290,000.00	0.00
Gastos de la Deuda Pública	0.00	0.00
Costo por Coberturas	0.00	0.00
Apoyos Financieros	0.00	0.00
Otros Gastos y Pérdidas Extraordinarias	20,181,407.61	28,697,252.81
Estimaciones, Depreciaciones, Deterioros, Obsolescencia y Amortizaciones	20,181,407.61	28,697,252.81
Provisiones	0.00	0.00
Disminución de Inventarios	0.00	0.00
Aumento por Insuficiencia de Estimaciones por Pérdida o Deterioro u Obsolescencia	0.00	0.00
Aumento por Insuficiencia de Provisiones	0.00	0.00
Otros Gastos	0.00	0.00
Inversión Pública	0.00	119,368,965.27
Inversión Pública no Capitalizable	0.00	119,368,965.27
Total de Gastos y Otras Pérdidas	935,189,489.21	2,116,155,261.56
Resultados del Ejercicio (Ahorro/Desahorro)	323,468,254.98	269,990,433.96

Bajo protesta de decir verdad declaramos que los Estados Financieros y sus Notas son razonablemente correctos y responsabilidad del emisor

PRESIDENTE MUNICIPAL	DIRECTORA MUNICIPAL DE ADMINISTRACIÓN Y FINANZAS	SÍNDICO MUNICIPAL
		
JORGE ALEJANDRO SALUM DEL PALACIO	C.P. Y M.A. ERIKA RUIZ HERNÁNDEZ	M.A.P. LUZ MARÍA GARIBAY AVITIA




MUNICIPIO DE DURANGO		
Estado de Actividades		
Del 01 de enero al 31 de diciembre de 2020 y del 01 de enero al 30 de junio de 2021		
	2021	2020
INGRESOS Y OTROS BENEFICIOS		
Ingresos de Gestión	489,601,777.81	683,816,037.04
Impuestos	340,893,327.17	434,515,504.49
Cuotas y Aportaciones de Seguridad Social	0.00	0.00
Contribuciones de Mejoras	0.00	0.00
Derechos	102,055,488.97	166,058,284.28
Productos	6,582,323.41	6,445,273.50
Aprovechamientos	40,070,638.26	76,796,974.77
Ingresos por Venta de Bienes y Prestación de Servicios	0.00	0.00
Participaciones, Aportaciones, Convenios, Incentivos Derivados de la Colaboración Fiscal, Fondos Distintos de Aportaciones, Transferencias, Asignaciones, Subsidios y Subvenciones, y Pensiones y Jubilaciones	768,627,212.63	1,702,186,924.20
Participaciones, Aportaciones, Convenios, Incentivos Derivados de la Colaboración Fiscal y Fondos Distintos de Aportaciones	768,627,212.63	1,702,186,924.20
Transferencias, Asignaciones, Subsidios y Subvenciones, y Pensiones y Jubilaciones	0.00	0.00
Otros Ingresos y Beneficios	428,753.75	142,734.28
Ingresos Financieros	0.00	0.00
Incremento por Variación de Inventarios	0.00	0.00
Disminución del Exceso de Estimaciones por Pérdida o Deterioro u Obsolescencia	0.00	0.00
Disminución del Exceso de Provisiones	0.00	0.00
Otros Ingresos y Beneficios Varios	428,753.75	142,734.28
Total de Ingresos y Otros Beneficios	1,258,657,744.19	2,386,145,695.52
GASTOS Y OTRAS PÉRDIDAS		
Gastos de Funcionamiento	748,340,908.19	1,634,160,413.81
Servicios Personales	492,363,116.51	1,051,977,690.75
Materiales y Suministros	53,351,769.18	147,979,194.56
Servicios Generales	202,626,022.50	434,203,528.50
Transferencias, Asignaciones, Subsidios y Otras Ayudas	157,721,192.41	308,449,636.91
Transferencias Internas y Asignaciones al Sector Público	0.00	0.00
Transferencias al Resto del Sector Público	49,492,838.03	113,651,188.96
Subsidios y Subvenciones	85,910,432.98	147,853,986.05
Ayudas Sociales	21,859,017.13	45,765,983.44
Pensionamientos y Jubilaciones	458,904.27	1,178,478.46
Transferencias a Fideicomisos, Mandatos y Contratos Análogos	0.00	0.00
Transferencias a la Seguridad Social	0.00	0.00
Donativos	0.00	0.00
Transferencias al Exterior	0.00	0.00
Participaciones y Aportaciones	0.00	0.00
Participaciones	0.00	0.00
Aportaciones	0.00	0.00
Convenios	0.00	0.00
Intereses, Comisiones y Otros Gastos de la Deuda Pública	8,945,981.00	25,478,992.76
Intereses de la Deuda Pública	8,655,981.00	25,478,992.76
Comisiones de la Deuda Pública	290,000.00	0.00
Gastos de la Deuda Pública	0.00	0.00
Costo por Coberturas	0.00	0.00
Apoyos Financieros	0.00	0.00
Otros Gastos y Pérdidas Extraordinarias	20,181,407.61	28,697,252.81
Estimaciones, Depreciaciones, Deterioros, Obsolescencia y Amortizaciones	20,181,407.61	28,697,252.81
Provisiones	0.00	0.00
Disminución de Inventarios	0.00	0.00
Aumento por Insuficiencia de Estimaciones por Pérdida o Deterioro u Obsolescencia	0.00	0.00
Aumento por Insuficiencia de Provisiones	0.00	0.00
Otros Gastos	0.00	0.00
Inversión Pública	0.00	119,368,965.27
Inversión Pública no Capitalizable	0.00	119,368,965.27
Total de Gastos y Otras Pérdidas	935,189,489.21	2,116,155,261.56
Resultados del Ejercicio (Ahorro/Desahorro)	323,468,254.98	269,990,433.96

Bajo protesta de decir verdad declaramos que los Estados Financieros y sus Notas son razonablemente correctos y responsabilidad del emisor

PRESIDENTE MUNICIPAL	DIRECTORA MUNICIPAL DE ADMINISTRACIÓN Y FINANZAS	SÍNDICO MUNICIPAL
		
JORGE ALEJANDRO SALUM DEL PALACIO	C.P. Y M.A. ERIKA RUIZ HERNÁNDEZ	M.A.P. LUZ MARÍA GARIBAY AVITIA

MUNICIPIO DE DURANGO					
Estado de Situación Financiera					
Al 31 de diciembre de 2020 y al 30 de junio de 2021					
ACTIVO	2021	2020	PASIVO	2021	2020
Activo Circulante			Pasivo Circulante		
Efectivo y Equivalentes	82,995,104.22	71,423,477.48	Cuentas por Pagar a Corto Plazo	321,495,835.59	323,033,422.45
Derechos a Recibir Efectivo o Equivalentes	412,113,660.98	409,516,122.93	Documentos por Pagar a Corto Plazo	31,818,181.65	25,629,910.89
Derechos a Recibir Bienes o Servicios	2,443,582.63	2,383,288.91	Porción a Corto Plazo de la Deuda Pública a Largo Plazo	17,190,828.14	0.00
Inventarios	0.00	0.00	Títulos y Valores a Corto Plazo	0.00	0.00
Almacenes	0.00	0.00	Pasivos Diferidos a Corto Plazo	0.00	0.00
Estimación por Pérdida o Deterioro de Activos Circulantes	0.00	0.00	Fondos y Bienes de Terceros en Garantía y/o Administración a Corto Plazo	0.00	4,865,013.01
Otros Activos Circulantes	0.00	0.00	Provisiones a Corto Plazo	0.00	0.00
			Otros Pasivos a Corto Plazo	0.00	0.00
Total de Activos Circulantes	507,552,347.83	483,324,889.32	Total de Pasivos Circulantes	370,504,845.38	353,528,346.35
Activo No Circulante			Pasivo No Circulante		
Inversiones Financieras a Largo Plazo	0.00	0.00	Cuentas por Pagar a Largo Plazo	0.00	0.00
Derechos a Recibir Efectivo o Equivalentes a Largo Plazo	0.00	0.00			
Bienes Inmuebles, Infraestructura y Construcciones en Proceso	3,048,816,860.34	2,769,536,468.30	Documentos por Pagar a Largo Plazo	2,704,881.58	2,704,881.58
Bienes Muebles	438,384,394.36	386,546,627.27	Deuda Pública a Largo Plazo	272,063,801.82	309,291,515.52
Activos Intangibles	42,890,108.00	42,890,108.00	Pasivos Diferidos a Largo Plazo	0.00	0.00
Depreciación, Deterioro y Amortización Acumulada de Bienes	-391,681,803.36	-371,533,772.78	Fondos y Bienes de Terceros en Garantía y/o en Administración a Largo Plazo	0.00	0.00
Activos Diferidos	0.00	0.00	Provisiones a Largo Plazo	0.00	0.00
Estimación por Pérdida o Deterioro de Activos no Circulantes	0.00	0.00			
Otros Activos no Circulantes	0.00	0.00	Total de Pasivos No Circulantes	274,768,683.40	311,996,397.10
Total de Activos No Circulantes	3,138,509,559.34	2,827,539,430.79	Total del Pasivo	645,273,528.78	665,524,743.45
Total del Activo	3,646,061,907.17	3,310,864,320.11	HACIENDA PÚBLICA/PATRIMONIO		
			<i>Hacienda Pública/Patrimonio Contribuido</i>	1,863,536,443.78	1,843,145,579.86
			Aportaciones	0.00	0.00
			Donaciones de Capital	1,863,536,443.78	1,843,145,579.86
			Actualización de la Hacienda Pública/Patrimonio	0.00	0.00
			<i>Hacienda Pública/Patrimonio Generado</i>	1,137,251,934.61	802,193,996.80
			Resultados del Ejercicio (Ahorro/ Desahorro)	323,468,254.98	269,990,433.96
			Resultados de Ejercicios Anteriores	813,783,679.63	532,203,562.84
			Revalúos	0.00	0.00
			Reservas	0.00	0.00
			Rectificaciones de Resultados de Ejercicios Anteriores	0.00	0.00
			<i>Exceso o Insuficiencia en la Actualización de la Hacienda Pública/Patrimonio</i>	0.00	0.00
			Resultado por Posición Monetaria	0.00	0.00
			Resultado por Tenencia de Activos no Monetarios	0.00	0.00
			Total Hacienda Pública/Patrimonio	3,000,788,378.39	2,645,339,576.66
			Total del Pasivo y Hacienda Pública/Patrimonio	3,646,061,907.17	3,310,864,320.11

Bajo protesta de decir verdad declaramos que los Estados Financieros y sus Notas son razonablemente correctos y responsabilidad del emisor

<p>PRESIDENTE MUNICIPAL</p>  <p>JORGE ALEJANDRO SALUM DEL PALACIO</p>	<p>DIRECTORA MUNICIPAL DE ADMINISTRACIÓN Y FINANZAS</p>  <p>C.P. y M.C. ERIKA RUIZ HERNÁNDEZ</p>	<p>SÍNDICO MUNICIPAL</p>  <p>M.A.P. LUZ MARÍA GARIBAY AVITIA</p>
---	---	--

MUNICIPIO DE DURANGO					
Estado de Situación Financiera					
Al 31 de diciembre de 2020 y al 30 de junio de 2021					
ACTIVO	2021	2020	PASIVO	2021	2020
Activo Circulante			Pasivo Circulante		
Efectivo y Equivalentes	92,995,104.22	71,423,477.48	Cuentas por Pagar a Corto Plazo	321,495,835.59	323,033,422.45
Derechos a Recibir Efectivo o Equivalentes	412,113,660.98	409,518,122.93	Documentos por Pagar a Corto Plazo	31,818,181.65	25,629,910.89
Derechos a Recibir Bienes o Servicios	2,443,582.63	2,383,288.91	Porción a Corto Plazo de la Deuda Pública a Largo Plazo	17,190,828.14	0.00
Inventarios	0.00	0.00	Titulos y Valores a Corto Plazo	0.00	0.00
Almacenes	0.00	0.00	Pasivos Diferidos a Corto Plazo	0.00	0.00
Estimación por Pérdida o Deterioro de Activos Circulantes	0.00	0.00	Fondos y Bienes de Terceros en Garantía y/o Administración a Corto Plazo	0.00	4,865,013.01
Otros Activos Circulantes	0.00	0.00	Provisiones a Corto Plazo	0.00	0.00
			Otros Pasivos a Corto Plazo	0.00	0.00
Total de Activos Circulantes	507,552,347.83	483,324,889.32	Total de Pasivos Circulantes	370,504,845.38	353,528,346.35
Activo No Circulante			Pasivo No Circulante		
Inversiones Financieras a Largo Plazo	0.00	0.00	Cuentas por Pagar a Largo Plazo	0.00	0.00
Derechos a Recibir Efectivo o Equivalentes a Largo Plazo	0.00	0.00			
Bienes Inmuebles, Infraestructura y Construcciones en Proceso	3,048,816,860.34	2,769,536,468.30	Documentos por Pagar a Largo Plazo	2,704,881.58	2,704,881.58
Bienes Muebles	438,384,394.36	386,546,627.27	Deuda Pública a Largo Plazo	272,063,801.82	309,291,515.52
Activos Intangibles	42,990,108.00	42,990,108.00	Pasivos Diferidos a Largo Plazo	0.00	0.00
Depreciación, Deterioro y Amortización Acumulada de Bienes	-391,681,803.36	-371,533,772.78	Fondos y Bienes de Terceros en Garantía y/o en Administración a Largo Plazo	0.00	0.00
Activos Diferidos	0.00	0.00	Provisiones a Largo Plazo	0.00	0.00
Estimación por Pérdida o Deterioro de Activos no Circulantes	0.00	0.00			
Otros Activos no Circulantes	0.00	0.00	Total de Pasivos No Circulantes	274,768,683.40	311,996,397.10
Total de Activos No Circulantes	3,138,509,559.34	2,827,539,430.79	Total del Pasivo	645,273,528.78	665,524,743.45
Total del Activo	3,646,061,907.17	3,310,864,320.11	HACIENDA PÚBLICA/PATRIMONIO		
			Hacienda Pública/Patrimonio Contribuido	1,863,536,443.78	1,843,145,579.86
			Aportaciones	0.00	0.00
			Donaciones de Capital	1,863,536,443.78	1,843,145,579.86
			Actualización de la Hacienda Pública/Patrimonio	0.00	0.00
			Hacienda Pública/Patrimonio Generado	1,137,251,934.61	802,193,996.80
			Resultados del Ejercicio (Ahorro/ Desahorro)	323,468,254.98	269,990,433.96
			Resultados de Ejercicios Anteriores	813,783,679.63	532,203,562.84
			Revalúos	0.00	0.00
			Reservas	0.00	0.00
			Rectificaciones de Resultados de Ejercicios Anteriores	0.00	0.00
			Exceso o Insuficiencia en la Actualización de la Hacienda Pública/Patrimonio	0.00	0.00
			Resultado por Posición Monetaria	0.00	0.00
			Resultado por Tenencia de Activos no Monetarios	0.00	0.00
			Total Hacienda Pública/Patrimonio	3,000,788,378.39	2,645,339,576.66
			Total del Pasivo y Hacienda Pública/Patrimonio	3,646,061,907.17	3,310,864,320.11



Bajo protesta de decir verdad declaramos que los Estados Financieros y sus Notas son razonablemente correctos y responsabilidad del emisor

<p>PRESIDENTE MUNICIPAL</p>  <p>JORGE ALEJANDRO SALUM DEL PALACIO</p>	<p>DIRECTORA MUNICIPAL DE ADMINISTRACIÓN Y FINANZAS</p>  <p>C.P. Y M.I. ERIKA RUIZ HERNÁNDEZ</p>	<p>SÍNDICO MUNICIPAL</p>  <p>M.A.P. LUZ MARÍA GARIBAY AVITIA</p>
--	--	---

MUNICIPIO DE DURANGO
Estado de Cambios en la Situación Financiera
Del 01 de enero al 30 de junio de 2021

	Origen	Aplicación
ACTIVO	20,148,030.58	355,345,617.64
<i>Activo Circulante</i>	<i>0.00</i>	<i>24,227,458.51</i>
Efectivo y Equivalentes	0.00	21,571,826.74
Derechos a Recibir Efectivo o Equivalentes	0.00	2,595,538.05
Derechos a Recibir Bienes o Servicios	0.00	60,293.72
Inventarios	0.00	0.00
Almacenes	0.00	0.00
Estimación por Pérdida o Deterioro de Activos Circulantes	0.00	0.00
Otros Activos Circulantes	0.00	0.00
<i>Activo No Circulante</i>	<i>20,148,030.58</i>	<i>331,118,159.13</i>
Inversiones Financieras a Largo Plazo	0.00	0.00
Derechos a Recibir Efectivo o Equivalentes a Largo Plazo	0.00	0.00
Bienes Inmuebles, Infraestructura y Construcciones en Proceso	0.00	279,280,392.04
Bienes Muebles	0.00	51,837,767.09
Activos Intangibles	0.00	0.00
Depreciación, Deterioro y Amortización Acumulada de Bienes	20,148,030.58	0.00
Activos Diferidos	0.00	0.00
Estimación por Pérdida o Deterioro de Activos no Circulantes	0.00	0.00
Otros Activos no Circulantes	0.00	0.00
PASIVO	23,379,098.90	43,630,313.57
<i>Pasivo Circulante</i>	<i>23,379,098.90</i>	<i>6,402,599.87</i>
Cuentas por Pagar a Corto Plazo	0.00	1,537,586.86
Documentos por Pagar a Corto Plazo	6,188,270.76	0.00
Porción a Corto Plazo de la Deuda Pública a Largo Plazo	17,190,828.14	0.00
Títulos y Valores a Corto Plazo	0.00	0.00
Pasivos Diferidos a Corto Plazo	0.00	0.00
Fondos y Bienes de Terceros en Garantía y/o Administración a Corto Plazo	0.00	4,865,013.01
Provisiones a Corto Plazo	0.00	0.00
Otros Pasivos a Corto Plazo	0.00	0.00
<i>Pasivo No Circulante</i>	<i>0.00</i>	<i>37,227,713.70</i>
Cuentas por Pagar a Largo Plazo	0.00	0.00
Documentos por Pagar a Largo Plazo	0.00	0.00
Deuda Pública a Largo Plazo	0.00	37,227,713.70
Pasivos Diferidos a Largo Plazo	0.00	0.00
Fondos y Bienes de Terceros en Garantía y/o en Administración a Largo Plazo	0.00	0.00
Provisiones a Largo Plazo	0.00	0.00
HACIENDA PUBLICA/PATRIMONIO	355,448,801.73	0.00
<i>Hacienda Pública/Patrimonio Contribuido</i>	<i>20,390,863.92</i>	<i>0.00</i>
Aportaciones	0.00	0.00
Donaciones de Capital	20,390,863.92	0.00
Actualización de la Hacienda Pública/Patrimonio	0.00	0.00
<i>Hacienda Pública/Patrimonio Generado</i>	<i>335,057,937.81</i>	<i>0.00</i>
Resultados del Ejercicio (Ahorro/ Desahorro)	53,477,821.02	0.00
Resultados de Ejercicios Anteriores	281,580,116.79	0.00
Revalúos	0.00	0.00
Reservas	0.00	0.00
Rectificaciones de Resultados de Ejercicios Anteriores	0.00	0.00
<i>Exceso o Insuficiencia en la Actualización de la Hacienda Pública/Patrimonio</i>	<i>0.00</i>	<i>0.00</i>
Resultado por Posición Monetaria	0.00	0.00
Resultado por Tenencia de Activos no Monetarios	0.00	0.00

Bajo protesta de decir verdad declaramos que los Estados Financieros y sus Notas son razonablemente correctos y responsabilidad del emisor

PRESIDENTE MUNICIPAL	DIRECTORA MUNICIPAL DE ADMINISTRACIÓN Y FINANZAS	SÍNDICO MUNICIPAL
		
JORGE ALEJANDRO SALUM DEL PALACIO	C.P. Y M.A. ERIKA RUIZ HERNÁNDEZ	M.A.P. LUZ MARÍA GARIBAY AVITIA

MUNICIPIO DE DURANGO
Estado de Cambios en la Situación Financiera
Del 01 de enero al 30 de junio de 2021

	Origen	Aplicación
ACTIVO	20,148,030.58	355,345,617.64
Activo Circulante	0.00	24,227,458.51
Efectivo y Equivalentes	0.00	21,571,626.74
Derechos a Recibir Efectivo o Equivalentes	0.00	2,595,538.05
Derechos a Recibir Bienes o Servicios	0.00	60,293.72
Inventarios	0.00	0.00
Almacenes	0.00	0.00
Estimación por Pérdida o Deterioro de Activos Circulantes	0.00	0.00
Otros Activos Circulantes	0.00	0.00
Activo No Circulante	20,148,030.58	331,118,159.13
Inversiones Financieras a Largo Plazo	0.00	0.00
Derechos a Recibir Efectivo o Equivalentes a Largo Plazo	0.00	0.00
Bienes Inmuebles, Infraestructura y Construcciones en Proceso	0.00	279,280,392.04
Bienes Muebles	0.00	51,837,767.09
Activos Intangibles	0.00	0.00
Depreciación, Deterioro y Amortización Acumulada de Bienes	20,148,030.58	0.00
Activos Diferidos	0.00	0.00
Estimación por Pérdida o Deterioro de Activos no Circulantes	0.00	0.00
Otros Activos no Circulantes	0.00	0.00
PASIVO	23,379,098.90	43,630,313.57
Pasivo Circulante	23,379,098.90	6,402,599.87
Cuentas por Pagar a Corto Plazo	0.00	1,537,586.86
Documentos por Pagar a Corto Plazo	6,188,270.76	0.00
Porción a Corto Plazo de la Deuda Pública a Largo Plazo	17,190,828.14	0.00
Títulos y Valores a Corto Plazo	0.00	0.00
Pasivos Diferidos a Corto Plazo	0.00	0.00
Fondos y Bienes de Terceros en Garantía y/o Administración a Corto Plazo	0.00	4,865,013.01
Provisiones a Corto Plazo	0.00	0.00
Otros Pasivos a Corto Plazo	0.00	0.00
Pasivo No Circulante	0.00	37,227,713.70
Cuentas por Pagar a Largo Plazo	0.00	0.00
Documentos por Pagar a Largo Plazo	0.00	0.00
Deuda Pública a Largo Plazo	0.00	37,227,713.70
Pasivos Diferidos a Largo Plazo	0.00	0.00
Fondos y Bienes de Terceros en Garantía y/o en Administración a Largo Plazo	0.00	0.00
Provisiones a Largo Plazo	0.00	0.00
HACIENDA PUBLICA/PATRIMONIO	355,448,801.73	0.00
Hacienda Pública/Patrimonio Contribuido	20,390,863.92	0.00
Aportaciones	0.00	0.00
Donaciones de Capital	20,390,863.92	0.00
Actualización de la Hacienda Pública/Patrimonio	0.00	0.00
Hacienda Pública/Patrimonio Generado	335,057,937.81	0.00
Resultados del Ejercicio (Ahorro/ Desahorro)	53,477,821.02	0.00
Resultados de Ejercicios Anteriores	281,580,116.79	0.00
Revalúos	0.00	0.00
Reservas	0.00	0.00
Rectificaciones de Resultados de Ejercicios Anteriores	0.00	0.00
Exceso o Insuficiencia en la Actualización de la Hacienda Pública/Patrimonio	0.00	0.00
Resultado por Posición Monetaria	0.00	0.00
Resultado por Tenencia de Activos no Monetarios	0.00	0.00

Bajo protesta de decir verdad declaramos que los Estados Financieros y sus Notas son razonablemente correctos y responsabilidad del emisor

PRESIDENTE MUNICIPAL	DIRECTORA MUNICIPAL DE ADMINISTRACIÓN Y FINANZAS	SÍNDICO MUNICIPAL
		
JORGE ALEJANDRO SALUM DEL PALACIO	C.P. Y M.J. ERIKA RUIZ HERNÁNDEZ	M.A.P. LUZ MARÍA GARIBAY AVITIA

MUNICIPIO DE DURANGO
Estado de Variación en la Hacienda Pública
Del 31 de diciembre 2020 al 30 de junio de 2021

Concepto	Hacienda Pública / Patrimonio Contribuido	Hacienda Pública / Patrimonio Generado de Ejercicios Anteriores	Hacienda Pública / Patrimonio Generado del Ejercicio	Exceso o Insuficiencia en la Actualización de la Hacienda Pública / Patrimonio	Total
Hacienda Pública / Patrimonio Contribuido Neto de 2020	1,843,145,579.86	0.00	0.00	0.00	1,843,145,579.86
Aportaciones	0.00	0.00	0.00	0.00	0.00
Donaciones de Capital	1,843,145,579.86	0.00	0.00	0.00	1,843,145,579.86
Actualización de la Hacienda Pública/Patrimonio	0.00	0.00	0.00	0.00	0.00
Hacienda Pública / Patrimonio Generado Neto de 2020	0.00	532,203,562.84	269,990,433.96	0.00	802,193,996.80
Resultados del Ejercicio (Ahorro/Desahorro)	0.00	0.00	269,990,433.96	0.00	269,990,433.96
Resultados de Ejercicios Anteriores	0.00	532,203,562.84	0.00	0.00	532,203,562.84
Revalúos	0.00	0.00	0.00	0.00	0.00
Reservas	0.00	0.00	0.00	0.00	0.00
Rectificaciones de Resultados de Ejercicios Anteriores	0.00	0.00	0.00	0.00	0.00
Exceso o Insuficiencia en la Actualización de la Hacienda Pública / Patrimonio Neto de 2020	0.00	0.00	0.00	0.00	0.00
Resultado por Posición Monetaria	0.00	0.00	0.00	0.00	0.00
Resultado por Tenencia de Activos no Monetarios	0.00	0.00	0.00	0.00	0.00
Hacienda Pública / Patrimonio Neto Final de 2020	1,843,145,579.86	532,203,562.84	269,990,433.96	0.00	2,645,339,576.66
Cambios en la Hacienda Pública / Patrimonio Contribuido Neto de 2021	20,390,863.92	0.00	0.00	0.00	20,390,863.92
Aportaciones	0.00	0.00	0.00	0.00	0.00
Donaciones de Capital	20,390,863.92	0.00	0.00	0.00	20,390,863.92
Actualización de la Hacienda Pública/Patrimonio	0.00	0.00	0.00	0.00	0.00
Variaciones de la Hacienda Pública / Patrimonio Generado Neto de 2021	0.00	281,580,116.79	53,477,821.02	0.00	335,057,937.81
Resultados del Ejercicio (Ahorro/Desahorro)	0.00	0.00	323,468,254.98	0.00	323,468,254.98
Resultados de Ejercicios Anteriores	0.00	281,580,116.79	-269,990,433.96	0.00	11,589,682.83
Revalúos	0.00	0.00	0.00	0.00	0.00
Reservas	0.00	0.00	0.00	0.00	0.00
Rectificaciones de Resultados de Ejercicios Anteriores	0.00	0.00	0.00	0.00	0.00
Cambios en el Exceso o Insuficiencia en la Actualización de la Hacienda Pública / Patrimonio Neto de 2021	0.00	0.00	0.00	0.00	0.00
Resultado por Posición Monetaria	0.00	0.00	0.00	0.00	0.00
Resultado por Tenencia de Activos no Monetarios	0.00	0.00	0.00	0.00	0.00
Hacienda Pública / Patrimonio Neto Final de 2021	1,863,536,443.78	813,783,679.63	323,468,254.98	0.00	3,000,788,378.39

Bajo protesta de decir verdad declaramos que los Estados Financieros y sus Notas son razonablemente correctos y responsabilidad del emisor

PRESIDENTE MUNICIPAL	DIRECTORA MUNICIPAL DE ADMINISTRACIÓN Y FINANZAS	SÍNDICO MUNICIPAL
 JORGE ALEJANDRO SALUM DEL PALACIO	 C.P. Y M.I. ERIKA RUIZ HERNÁNDEZ	 M.A.P. LUZ MARÍA GARIBAY AVITIA

MUNICIPIO DE DURANGO Estado de Variación en la Hacienda Pública Del 31 de diciembre 2020 al 30 de junio de 2021					
Concepto	Hacienda Pública / Patrimonio Contribuido	Hacienda Pública / Patrimonio Generado de Ejercicios Anteriores	Hacienda Pública / Patrimonio Generado del Ejercicio	Exceso o Insuficiencia en la Actualización de la Hacienda Pública / Patrimonio	Total
Hacienda Pública / Patrimonio Contribuido Neto de 2020	1,843,145,579.86	0.00	0.00	0.00	1,843,145,579.86
Aportaciones	0.00	0.00	0.00	0.00	0.00
Donaciones de Capital	1,843,145,579.86	0.00	0.00	0.00	1,843,145,579.86
Actualización de la Hacienda Pública/Patrimonio	0.00	0.00	0.00	0.00	0.00
Hacienda Pública / Patrimonio Generado Neto de 2020	0.00	532,203,562.84	269,990,433.96	0.00	802,193,996.80
Resultados del Ejercicio (Ahorro/Desahorro)	0.00	0.00	269,990,433.96	0.00	269,990,433.96
Resultados de Ejercicios Anteriores	0.00	532,203,562.84	0.00	0.00	532,203,562.84
Revalúos	0.00	0.00	0.00	0.00	0.00
Reservas	0.00	0.00	0.00	0.00	0.00
Rectificaciones de Resultados de Ejercicios Anteriores	0.00	0.00	0.00	0.00	0.00
Exceso o Insuficiencia en la Actualización de la Hacienda Pública / Patrimonio Neto de 2020	0.00	0.00	0.00	0.00	0.00
Resultado por Posición Monetaria	0.00	0.00	0.00	0.00	0.00
Resultado por Tenencia de Activos no Monetarios	0.00	0.00	0.00	0.00	0.00
Hacienda Pública / Patrimonio Neto Final de 2020	1,843,145,579.86	532,203,562.84	269,990,433.96	0.00	2,645,339,576.66
Cambios en la Hacienda Pública / Patrimonio Contribuido Neto de 2021	20,390,863.92	0.00	0.00	0.00	20,390,863.92
Aportaciones	0.00	0.00	0.00	0.00	0.00
Donaciones de Capital	20,390,863.92	0.00	0.00	0.00	20,390,863.92
Actualización de la Hacienda Pública/Patrimonio	0.00	0.00	0.00	0.00	0.00
Variaciones de la Hacienda Pública / Patrimonio Generado Neto de 2021	0.00	281,580,116.79	53,477,821.02	0.00	335,057,937.81
Resultados del Ejercicio (Ahorro/Desahorro)	0.00	0.00	323,468,254.98	0.00	323,468,254.98
Resultados de Ejercicios Anteriores	0.00	281,580,116.79	-269,990,433.96	0.00	11,589,682.83
Revalúos	0.00	0.00	0.00	0.00	0.00
Reservas	0.00	0.00	0.00	0.00	0.00
Rectificaciones de Resultados de Ejercicios Anteriores	0.00	0.00	0.00	0.00	0.00
Cambios en el Exceso o Insuficiencia en la Actualización de la Hacienda Pública / Patrimonio Neto de 2021	0.00	0.00	0.00	0.00	0.00
Resultado por Posición Monetaria	0.00	0.00	0.00	0.00	0.00
Resultado por Tenencia de Activos no Monetarios	0.00	0.00	0.00	0.00	0.00
Hacienda Pública / Patrimonio Neto Final de 2021	1,863,536,443.78	813,783,679.63	323,468,254.98	0.00	3,000,788,378.39

Bajo protesta de decir verdad declaramos que los Estados Financieros y sus Notas son razonablemente correctos y responsabilidad del emisor

<p>PRESIDENTE MUNICIPAL</p>  <p>JORGE ALEJANDRO SALUM DEL PALACIO</p>	<p>DIRECTORA MUNICIPAL DE ADMINISTRACIÓN Y FINANZAS</p>  <p>C.P. Y M.I. ERIKA RUIZ HERNÁNDEZ</p>	<p>SÍNDICO MUNICIPAL</p>  <p>M.A.P. LUZ MARÍA GARIBAY AVITIA</p>
---	---	--

MUNICIPIO DE DURANGO				
Estado Analítico de la Deuda y Otros Pasivos				
Del 01 de enero al 30 de junio de 2021				
Denominación de las Deudas	Moneda de Contratación	Institución o País Acreedor	Saldo inicial del Periodo	Saldo Final del Periodo
DEUDA PÚBLICA				
Corto Plazo				
Deuda Interna				
Instituciones de Crédito	MXN	MÉXICO	25,629,910.89	49,009,009.79
Títulos y Valores			0.00	0.00
Arrendamientos Financieros			0.00	0.00
Deuda Externa				
Organismos Financieros Internacionales			0.00	0.00
Deuda Bilateral			0.00	0.00
Títulos y Valores			0.00	0.00
Arrendamientos Financieros			0.00	0.00
Subtotal Corto Plazo			25,629,910.89	49,009,009.79
Largo Plazo				
Deuda Interna				
Instituciones de Crédito	MXN	MÉXICO	309,291,515.52	272,063,801.82
Títulos y Valores			309,291,515.52	272,063,801.82
Arrendamientos Financieros				
Deuda Externa				
Organismos Financieros Internacionales			0.00	0.00
Deuda Bilateral			0.00	0.00
Títulos y Valores			0.00	0.00
Arrendamientos Financieros			0.00	0.00
Subtotal Largo Plazo			309,291,515.52	272,063,801.82
Otros Pasivos				
			330,603,317.04	324,200,717.17
Total Deuda y Otros Pasivos			665,524,743.45	645,273,528.78

Bajo protesta de decir verdad declaramos que los Estados Financieros y sus Notas son razonablemente correctos y responsabilidad del emisor

PRESIDENTE MUNICIPAL	DIRECTORA MUNICIPAL DE ADMINISTRACIÓN Y FINANZAS	SÍNDICO MUNICIPAL
		
JORGE ALEJANDRO SALUM DEL PALACIO	C.P. Y M.I. ERIKA RUIZ HERNÁNDEZ	M.A.P. LUZ MARÍA GARIBAY AVITIA

MUNICIPIO DE DURANGO				
Estado Analítico de la Deuda y Otros Pasivos				
Del 01 de enero al 30 de junio de 2021				
Denominación de las Deudas	Moneda de Contratación	Institución o País Acreedor	Saldo Inicial del Periodo	Saldo Final del Periodo
DEUDA PÚBLICA				
Corto Plazo				
Deuda Interna				
Instituciones de Crédito	MXN	MÉXICO	25,629,910.89	49,009,009.79
Títulos y Valores			0.00	0.00
Arrendamientos Financieros			0.00	0.00
Deuda Externa				
Organismos Financieros Internacionales			0.00	0.00
Deuda Bilateral			0.00	0.00
Títulos y Valores			0.00	0.00
Arrendamientos Financieros			0.00	0.00
Subtotal Corto Plazo			25,629,910.89	49,009,009.79
Largo Plazo				
Deuda Interna				
Instituciones de Crédito	MXN	MÉXICO	309,291,515.52	272,063,801.82
Títulos y Valores			309,291,515.52	272,063,801.82
Arrendamientos Financieros				
Deuda Externa				
Organismos Financieros Internacionales			0.00	0.00
Deuda Bilateral			0.00	0.00
Títulos y Valores			0.00	0.00
Arrendamientos Financieros			0.00	0.00
Subtotal Largo Plazo			309,291,515.52	272,063,801.82
Otros Pasivos				
			330,603,317.04	324,200,717.17
Total Deuda y Otros Pasivos			665,524,743.45	645,273,528.78

Bajo protesta de decir verdad declaramos que los Estados Financieros y sus Notas son razonablemente correctos y responsabilidad del emisor

PRESIDENTE MUNICIPAL	DIRECTORA MUNICIPAL DE ADMINISTRACIÓN Y FINANZAS	SÍNDICO MUNICIPAL
		
JORGE ALEJANDRO SALUM DEL PALACIO	C.P. Y M.I. ERIKA RUIZ HERNÁNDEZ	M.A.P. LUZ MARÍA GARIBAY AVITIA

MUNICIPIO DE DURANGO

Estado Analítico del Activo

Del 01 de enero al 30 de junio de 2021

Concepto	Saldo Inicial 1	Cargos del Periodo 2	Abonos del Periodo 3	Saldo Final 4 (1+2-3)	Variación del Periodo (4-1)
ACTIVO	3,310,864,320.11	6,965,944,881.86	6,630,747,294.80	3,646,061,907.17	335,197,587.06
<i>Activo Circulante</i>	<i>483,324,889.32</i>	<i>6,043,299,146.24</i>	<i>6,019,071,687.73</i>	<i>507,552,347.83</i>	<i>24,227,458.51</i>
Efectivo y Equivalentes	71,423,477.48	4,130,304,663.25	4,108,733,036.51	92,995,104.22	21,571,626.74
Derechos a Recibir Efectivo o Equivalentes	409,518,122.93	1,856,390,864.92	1,853,795,326.87	412,113,660.98	2,595,538.05
Derechos a Recibir Bienes o Servicios	2,383,288.91	56,603,618.07	56,543,324.35	2,443,582.63	60,293.72
Inventarios	0.00	0.00	0.00	0.00	0.00
Almacenes	0.00	0.00	0.00	0.00	0.00
Estimación por Pérdida o Deterioro de Activos Circulantes	0.00	0.00	0.00	0.00	0.00
Otros Activos Circulantes	0.00	0.00	0.00	0.00	0.00
<i>Activo No Circulante</i>	<i>2,827,539,430.79</i>	<i>922,645,735.62</i>	<i>611,675,607.07</i>	<i>3,138,509,559.34</i>	<i>310,970,128.55</i>
Inversiones Financieras a Largo Plazo	0.00	0.00	0.00	0.00	0.00
Derechos a Recibir Efectivo o Equivalentes a Largo Plazo	0.00	0.00	0.00	0.00	0.00
Bienes Inmuebles, Infraestructura y Construcciones en Proceso	2,769,536,468.30	643,494,983.54	364,214,591.50	3,048,816,860.34	279,280,392.04
Bienes Muebles	386,546,627.27	198,483,527.14	146,645,760.05	438,384,394.36	51,837,767.09
Activos Intangibles	42,990,108.00	269,286.90	269,286.90	42,990,108.00	0.00
Depreciación, Deterioro y Amortización Acumulada de Bienes	-371,533,772.78	80,397,938.04	100,545,968.62	-391,681,803.36	-20,148,030.58
Activos Diferidos	0.00	0.00	0.00	0.00	0.00
Estimación por Pérdida o Deterioro de Activos no Circulantes	0.00	0.00	0.00	0.00	0.00
Otros Activos no Circulantes	0.00	0.00	0.00	0.00	0.00

Bajo protesta de decir verdad declaramos que los Estados Financieros y sus Notas son razonablemente correctos y responsabilidad del emisor

PRESIDENTE MUNICIPAL



JORGE ALEJANDRO SALUM DEL PALACIO

DIRECTORA MUNICIPAL DE ADMINISTRACIÓN Y FINANZAS



C.P. Y M.A. ESIKA RUIZ HERNÁNDEZ

SÍNDICO MUNICIPAL



M.A.P. LUZ MARÍA GARIBAY AVITIA

MUNICIPIO DE DURANGO					
Estado Analítico del Activo					
Del 01 de enero al 30 de junio de 2021					
Concepto	Saldo Inicial 1	Cargos del Periodo 2	Abonos del Periodo 3	Saldo Final 4 (1+2-3)	Variación del Periodo (4-1)
ACTIVO	3,310,864,320.11	6,965,944,881.86	6,630,747,294.80	3,646,061,907.17	335,197,587.06
Activo Circulante	483,324,889.32	6,043,299,146.24	6,019,071,687.73	507,552,347.83	24,227,458.51
Efectivo y Equivalentes	71,423,477.48	4,130,304,663.25	4,108,733,036.51	92,995,104.22	21,571,626.74
Derechos a Recibir Efectivo o Equivalentes	409,518,122.93	1,856,390,864.92	1,853,795,326.87	412,113,660.98	2,595,538.05
Derechos a Recibir Bienes o Servicios	2,383,288.91	56,603,618.07	56,543,324.35	2,443,582.63	60,293.72
Inventarios	0.00	0.00	0.00	0.00	0.00
Almacenes	0.00	0.00	0.00	0.00	0.00
Estimación por Pérdida o Deterioro de Activos Circulantes	0.00	0.00	0.00	0.00	0.00
Otros Activos Circulantes	0.00	0.00	0.00	0.00	0.00
Activo No Circulante	2,827,539,430.79	922,645,735.62	611,675,607.07	3,138,509,559.34	310,970,128.55
Inversiones Financieras a Largo Plazo	0.00	0.00	0.00	0.00	0.00
Derechos a Recibir Efectivo o Equivalentes a Largo Plazo	0.00	0.00	0.00	0.00	0.00
Bienes Inmuebles, Infraestructura y Construcciones en Proceso	2,769,536,468.30	643,494,983.54	364,214,591.50	3,048,816,860.34	279,280,392.04
Bienes Muebles	386,546,627.27	198,483,527.14	146,645,760.05	438,384,394.36	51,837,767.09
Activos Intangibles	42,990,108.00	269,286.90	269,286.90	42,990,108.00	0.00
Depreciación, Deterioro y Amortización Acumulada de Bienes	-371,533,772.78	80,397,938.04	100,545,968.62	-391,681,803.36	-20,148,030.58
Activos Diferidos	0.00	0.00	0.00	0.00	0.00
Estimación por Pérdida o Deterioro de Activos no Circulantes	0.00	0.00	0.00	0.00	0.00
Otros Activos no Circulantes	0.00	0.00	0.00	0.00	0.00

Bajo protesta de decir verdad declaramos que los Estados Financieros y sus Notas son razonablemente correctos y responsabilidad del emisor

PRESIDENTE MUNICIPAL



JORGE ALEJANDRO SALUM DEL PALACIO

DIRECTORA MUNICIPAL DE ADMINISTRACIÓN Y FINANZAS



C.P. Y M.A. ERIKA RUIZ HERNÁNDEZ

SÍNDICO MUNICIPAL




M.A.P. LUZ MARÍA GARIBAY AVITIA

MUNICIPIO DE DURANGO
Estado de Flujos de Efectivo
al 31 de diciembre de 2020 y 30 de junio de 2021

Concepto	2021	2020
Flujos de Efectivo de las Actividades de Operación		
Origen	1,258,657,744.19	2,386,145,695.52
Impuestos	340,893,327.17	434,515,504.49
Cuotas y Aportaciones de Seguridad Social	0.00	0.00
Contribuciones de Mejoras	0.00	0.00
Derechos	102,055,488.97	166,058,284.28
Productos	6,582,323.41	8,445,273.50
Aprovechamientos	40,070,638.26	76,796,974.77
Ingresos por Venta de Bienes y Prestación de Servicios	0.00	0.00
Participaciones, Aportaciones, Convenios, Incentivos Derivados de la Colaboración Fiscal y Fondos Distintos de Aportaciones	768,627,212.63	1,702,186,924.20
Transferencias, Asignaciones, Subsidios y Subvenciones, y Pensiones y Jubilaciones	0.00	0.00
Otros Orígenes de Operación	428,753.75	142,734.28
Aplicación	924,789,647.87	2,116,155,261.56
Servicios Personales	492,383,116.51	1,051,977,690.75
Materiales y Suministros	53,351,769.18	147,979,194.56
Servicios Generales	202,626,022.50	434,203,528.50
Transferencias Internas y Asignaciones al Sector Público	0.00	0.00
Transferencias al resto del Sector Público	49,492,838.03	113,651,188.96
Subsidios y Subvenciones	85,910,432.98	147,853,986.05
Ayudas Sociales	21,859,017.13	45,765,983.44
Pensiones y Jubilaciones	458,904.27	1,178,478.46
Transferencias a Fideicomisos, Mandatos y Contratos Análogos	0.00	0.00
Transferencias a la Seguridad Social	0.00	0.00
Donativos	0.00	0.00
Transferencias al Exterior	0.00	0.00
Participaciones	0.00	0.00
Aportaciones	0.00	0.00
Convenios	0.00	0.00
Otras Aplicaciones de Operación	18,727,547.07	173,545,210.84
Flujos Netos de Efectivo por Actividades de Operación	333,868,096.52	269,990,433.96
Flujos de Efectivo de las Actividades de Inversión		
Origen	0.00	261,409,567.61
Bienes Inmuebles, Infraestructura y Construcciones en Proceso	0.00	0.00
Bienes Muebles	0.00	0.00
Otros Orígenes de Inversión	0.00	261,409,567.61
Aplicación	93,985,575.69	352,449,493.44
Bienes Inmuebles, Infraestructura y Construcciones en Proceso	88,058,668.89	278,552,356.34
Bienes Muebles	3,984,248.92	57,899,260.80
Otras Aplicaciones de Inversión	1,942,657.88	15,997,876.30
Flujos Netos de Efectivo por Actividades de Inversión	-93,985,575.69	-91,039,925.83
Flujo de Efectivo de las Actividades de Financiamiento		
Origen	50,000,000.00	95,575,281.90
Endeudamiento Neto	50,000,000.00	0.00
Interno	50,000,000.00	0.00
Externo	0.00	0.00
Otros Orígenes de Financiamiento	0.00	95,575,281.90
Aplicación	288,310,894.09	272,904,273.43
Servicios de la Deuda	47,164,684.76	34,575,127.32
Interno	47,164,684.76	34,575,127.32
Externo	0.00	0.00
Otras Aplicaciones de Financiamiento	221,146,209.33	238,329,146.11
Flujos Netos de Efectivo por Actividades de Financiamiento	-218,310,894.09	-177,328,991.53
Incremento/Disminución Neta en el Efectivo y Equivalentes al Efectivo	21,571,626.74	1,621,516.60
Efectivo y Equivalentes al Efectivo al Inicio del Ejercicio	71,423,477.48	69,801,960.88
Efectivo y Equivalentes al Efectivo al Final del Ejercicio	92,995,104.22	71,423,477.48

Bajo protesta de decir verdad declaramos que los Estados Financieros y sus Notas son razonablemente correctos y responsabilidad del emisor

PRESIDENTE MUNICIPAL	DIRECTORA MUNICIPAL DE ADMINISTRACIÓN Y FINANZAS	SÍNDICO MUNICIPAL
		
JORGE ALEJANDRO SALUM DEL PALACIO	C.P. Y.M.I. ERIKA RUIZ HERNÁNDEZ	M.A.P. LUZ MARÍA GARIBAY AVITIA

MUNICIPIO DE DURANGO
Estado de Flujos de Efectivo
al 31 de diciembre de 2020 y 30 de junio de 2021

Concepto	2021	2020
Flujos de Efectivo de las Actividades de Operación		
Origen	1,258,657,744.19	2,386,145,695.52
Impuestos	340,893,327.17	434,515,504.49
Cuotas y Aportaciones de Seguridad Social	0.00	0.00
Contribuciones de Mejoras	0.00	0.00
Derechos	102,055,488.97	166,058,284.28
Productos	6,582,323.41	6,445,273.50
Aprovechamientos	40,070,638.26	76,796,974.77
Ingresos por Venta de Bienes y Prestación de Servicios	0.00	0.00
Participaciones, Aportaciones, Convenios, Incentivos Derivados de la Colaboración Fiscal y Fondos Distintos de Aportaciones	768,627,212.63	1,702,186,924.20
Transferencias, Asignaciones, Subsidios y Subvenciones, y Pensiones y Jubilaciones	0.00	0.00
Otros Orígenes de Operación	428,753.75	142,734.28
Aplicación	924,789,647.67	2,116,155,261.56
Servicios Personales	492,363,116.51	1,051,977,690.75
Materiales y Suministros	53,351,769.18	147,979,194.56
Servicios Generales	202,626,022.50	434,203,528.50
Transferencias Internas y Asignaciones al Sector Público	0.00	0.00
Transferencias al resto del Sector Público	49,492,838.03	113,651,188.96
Subsidios y Subvenciones	85,910,432.98	147,853,986.05
Ayudas Sociales	21,859,017.13	45,765,983.44
Pensionamientos y Jubilaciones	458,904.27	1,178,478.46
Transferencias a Fideicomisos, Mandatos y Contratos Análogos	0.00	0.00
Transferencias a la Seguridad Social	0.00	0.00
Donativos	0.00	0.00
Transferencias al Exterior	0.00	0.00
Participaciones	0.00	0.00
Aportaciones	0.00	0.00
Convenios	0.00	0.00
Otras Aplicaciones de Operación	18,727,547.07	173,545,210.84
Flujos Netos de Efectivo por Actividades de Operación	333,868,096.52	269,990,433.96
Flujos de Efectivo de las Actividades de Inversión		
Origen	0.00	261,409,567.61
Bienes Inmuebles, Infraestructura y Construcciones en Proceso	0.00	0.00
Bienes Muebles	0.00	0.00
Otros Orígenes de Inversión	0.00	261,409,567.61
Aplicación	93,985,575.69	352,449,493.44
Bienes Inmuebles, Infraestructura y Construcciones en Proceso	88,058,668.89	278,552,356.34
Bienes Muebles	3,984,248.92	57,899,260.80
Otras Aplicaciones de Inversión	1,942,657.88	15,997,876.30
Flujos Netos de Efectivo por Actividades de Inversión	-93,985,575.69	-91,039,925.83
Flujo de Efectivo de las Actividades de Financiamiento		
Origen	50,000,000.00	95,575,281.90
Endeudamiento Neto	50,000,000.00	0.00
Interno	50,000,000.00	0.00
Externo	0.00	0.00
Otros Orígenes de Financiamiento	0.00	95,575,281.90
Aplicación	268,310,894.09	272,904,273.43
Servicios de la Deuda	47,164,684.76	34,575,127.32
Interno	47,164,684.76	34,575,127.32
Externo	0.00	0.00
Otras Aplicaciones de Financiamiento	221,146,209.33	238,329,146.11
Flujos Netos de Efectivo por Actividades de Financiamiento	-218,310,894.09	-177,328,991.53
Incremento/Disminución Neta en el Efectivo y Equivalentes al Efectivo	21,571,626.74	1,621,516.60
Efectivo y Equivalentes al Efectivo al Inicio del Ejercicio	71,423,477.48	69,801,960.88
Efectivo y Equivalentes al Efectivo al Final del Ejercicio	92,995,104.22	71,423,477.48

Bajo protesta de decir verdad declaramos que los Estados Financieros y sus Notas son razonablemente correctos y responsabilidad del emisor

PRESIDENTE MUNICIPAL	DIRECTORA MUNICIPAL DE ADMINISTRACIÓN Y FINANZAS	SÍNDICO MUNICIPAL
		
JORGE ALEJANDRO SALUM DEL PALACIO	C.P. Y M.I. ERIKA RUÍZ HERNÁNDEZ	M.A.P. LUZ MARÍA GARIBAY AVITIA

MUNICIPIO DE DURANGO
Estado Analítico de Ingresos
Del 01 de enero al 30 de junio de 2021

Rubro de Ingresos	Ingreso					Diferencia
	Estimado	Ampliaciones y Reducciones	Modificado	Devengado	Recaudado	
	- 1 -	- 2 -	(3= 1 + 2)	- 4 -	- 5 -	
Impuestos	474,486,398.00	0.00	474,486,398.00	340,893,327.17	340,893,327.17	0.00
Cuotas y Aportaciones de Seguridad Social	0.00	0.00	0.00	0.00	0.00	0.00
Contribuciones de Mejoras	0.00	0.00	0.00	0.00	0.00	0.00
Derechos	157,818,786.00	0.00	157,818,786.00	102,055,488.97	102,055,488.97	0.00
Productos	17,480,716.00	19,485.52	17,500,201.52	6,582,323.41	6,582,323.41	0.00
Aprovechamientos	46,047,069.00	0.00	46,047,069.00	40,070,638.26	40,070,638.26	0.00
Ingresos por Venta de Bienes, Prestación de Servicios y Otros Ingresos	0.00	0.00	0.00	0.00	0.00	0.00
Participaciones, Aportaciones, Convenios, Incentivos Derivados de la Colaboración	1,617,227,930.00	-18,010,511.83	1,599,217,418.17	768,627,212.63	527,165,063.57	0.00
Transferencias, Asignaciones, Subsidios y Subvenciones, y Pensiones y Jubilaciones	0.00	0.00	0.00	0.00	0.00	0.00
Ingresos Derivados de Financiamientos	50,000,000.00	0.00	50,000,000.00	50,000,000.00	50,000,000.00	0.00
Total	2,363,060,899.00	- 17,991,026.31	2,345,069,872.69	1,308,228,990.44	1,066,766,841.38	
				Ingresos excedentes		
Estado Analítico de Ingresos Por Fuente de Financiamiento	Ingreso					Diferencia
	Estimado	Ampliaciones y Reducciones	Modificado	Devengado	Recaudado	
	- 1 -	- 2 -	(3= 1 + 2)	- 4 -	- 5 -	
Ingresos del Poder Ejecutivo Federal o Estatal y de los Municipios	2,313,060,899.00	- 17,991,026.31	2,295,069,872.69	1,258,228,990.44	1,016,766,841.38	
Impuestos	474,486,398.00	0.00	474,486,398.00	340,893,327.17	340,893,327.17	0.00
Cuotas y Aportaciones de Seguridad Social	0.00	0.00	0.00	0.00	0.00	0.00
Contribuciones de Mejoras	0.00	0.00	0.00	0.00	0.00	0.00
Derechos	157,818,786.00	0.00	157,818,786.00	102,055,488.97	102,055,488.97	0.00
Productos[1]	17,480,716.00	19,485.52	17,500,201.52	6,582,323.41	6,582,323.41	0.00
Aprovechamientos[2]	46,047,069.00	0.00	46,047,069.00	40,070,638.26	40,070,638.26	0.00
Participaciones, Aportaciones, Convenios, Incentivos Derivados de la Colaboración Fiscal y Fondos Distintos de Aportaciones	1,617,227,930.00	-18,010,511.83	1,599,217,418.17	768,627,212.63	527,165,063.57	0.00
Transferencias, Asignaciones, Subsidios y Subvenciones, y Pensiones y Jubilaciones	0.00	0.00	0.00	0.00	0.00	0.00
Ingresos de los Entes Públicos de los Poderes Legislativo y Judicial, de los	0.00	0.00	0.00	0.00	0.00	0.00
Cuotas y Aportaciones de Seguridad Social	0.00	0.00	0.00	0.00	0.00	0.00
Productos ¹	0.00	0.00	0.00	0.00	0.00	0.00
Ingresos por Venta de Bienes, Prestación de Servicios y Otros Ingresos[3]	0.00	0.00	0.00	0.00	0.00	0.00
Transferencias, Asignaciones, Subsidios y Subvenciones, y Pensiones y Jubilaciones	0.00	0.00	0.00	0.00	0.00	0.00
Ingresos Derivados de Financiamientos	50,000,000.00	0.00	50,000,000.00	50,000,000.00	50,000,000.00	0.00
Ingresos Derivados de Financiamientos	50,000,000.00	0.00	50,000,000.00	50,000,000.00	50,000,000.00	0.00
Total	2,363,060,899.00	- 17,991,026.31	2,345,069,872.69	1,308,228,990.44	1,066,766,841.38	
				Ingresos excedentes		

[1] Incluye intereses que generan las cuentas bancarias de los entes públicos en productos.

[2] Incluye donativos en efectivo del Poder Ejecutivo, entre otros aprovechamientos.

[3] Se refiere a los ingresos propios obtenidos por los Poderes Legislativo y Judicial, los Organos Autónomos y las entidades de la administración pública paraestatal y paramunicipal, por sus actividades diversas no inherentes a su operación que generan recursos y que no sean ingresos por venta de bienes o prestación de servicios, tales como donativos en efectivo, entre otros.

MUNICIPIO DE DURANGO
Estado Analítico del Ejercicio del Presupuesto de Egresos
Clasificación por Objeto del Gasto (Capítulo y Concepto)
Del 01 de enero al 30 de junio de 2021

Concepto	Egresos					Subejercicio
	Aprobado	Ampliaciones/ (Reducciones)	Modificado	Devengado	Pagado	
	1	2	3 = (1 + 2)	4	5	
Servicios Personales	1,105,196,893.45	267.48	1,105,196,625.97	492,363,116.51	492,251,989.91	612,833,509.46
Remuneraciones al Personal de Carácter Permanente	506,628,674.08	-1,353,105.00	505,275,569.08	251,816,752.77	251,817,730.94	253,458,816.31
Remuneraciones al Personal de Carácter Transitorio	60,870,134.71	500,000.00	61,370,134.71	31,863,081.02	31,863,081.02	29,507,053.69
Remuneraciones Adicionales y Especiales	241,876,772.49	-24,200.00	241,852,572.49	68,118,159.25	68,132,059.97	173,734,413.24
Seguridad Social	139,856,683.73	852,837.52	140,709,521.25	66,486,811.85	66,486,811.85	74,222,709.40
Otras Prestaciones Sociales y Económicas	155,964,628.44	24,200.00	155,988,828.44	74,078,311.62	73,952,306.13	81,910,516.82
Previsiones	0.00	0.00	0.00	0.00	0.00	0.00
Pago de Estímulos a Servidores Públicos	0.00	0.00	0.00	0.00	0.00	0.00
Materiales y Suministros	167,557,072.47	568,278.74	168,125,351.21	56,633,735.22	47,475,855.10	111,491,615.99
Materiales de Administración, Emisión de Documentos y Artículos Oficiales	12,711,881.62	-816,968.55	11,894,913.07	2,805,018.20	2,073,877.38	9,089,894.87
Alimentos y Utensilios	9,283,558.69	-1,910,189.31	7,373,369.38	2,956,200.78	2,647,719.31	4,417,168.60
Materias Primas y Materiales de Producción y Comercialización	0.00	35,000.00	35,000.00	0.00	0.00	35,000.00
Materiales y Artículos de Construcción y de Reparación	35,210,681.00	8,997,700.99	44,208,381.99	7,855,120.70	6,018,832.46	36,353,261.29
Productos Químicos, Farmacéuticos y de Laboratorio	9,748,832.00	-862,431.67	8,886,400.33	1,505,617.16	1,094,826.71	7,380,783.17
Combustibles, Lubricantes y Aditivos	85,990,113.16	-5,570,588.83	80,419,524.33	38,964,210.87	33,524,341.46	41,455,313.46
Vestuario, Blancos, Prendas de Protección y Artículos Deportivos	6,443,926.00	-1,761,964.78	4,681,961.22	466,729.15	342,547.39	4,215,232.07
Materiales y Suministros Para Seguridad	735,812.00	-70,000.00	665,812.00	0.00	0.00	665,812.00
Herramientas, Refacciones y Accesorios Menores	7,432,268.00	2,527,720.89	9,959,988.89	2,080,838.36	1,773,710.39	7,879,150.53
Servicios Generales	577,825,624.79	-31,134,254.73	546,691,370.06	202,626,022.50	175,964,970.48	344,065,347.56
Servicios Básicos	92,280,466.00	-4,350,442.84	87,930,023.16	45,205,131.73	44,328,230.23	42,724,891.43
Servicios de Arrendamiento	110,381,527.83	-11,711,136.47	98,670,391.36	98,670,391.36	22,048,096.65	72,542,598.57
Servicios Profesionales, Científicos, Técnicos y Otros Servicios	51,814,432.71	-110,828.93	51,703,603.78	11,938,716.74	9,338,046.92	39,764,887.04
Servicios Financieros, Bancarios y Comerciales	18,520,251.17	919,650.70	19,439,901.87	5,413,384.79	4,888,248.81	14,026,517.08
Servicios de Instalación, Reparación, Mantenimiento y Conservación	238,238,778.00	-12,830,694.21	225,408,083.79	95,674,548.92	81,294,324.64	129,733,534.87
Servicios de Comunicación Social y Publicidad.	28,105,782.00	-50,000.00	28,055,782.00	7,856,190.82	5,984,747.10	20,199,591.18
Servicios de Traslado y Viáticos	3,222,346.00	-496,611.82	2,725,734.18	168,268.19	151,223.73	2,557,465.99
Servicios Oficiales	17,761,781.08	-1,215,606.65	16,546,174.43	4,871,330.90	3,594,894.89	11,674,843.53
Otros Servicios Generales	17,500,260.00	-1,288,584.51	16,211,675.49	5,370,657.62	4,337,157.51	10,841,017.87
Transferencias, Asignaciones, Subsidios y Otras Ayudas	289,339,481.72	3,500,865.00	292,840,346.72	157,721,192.41	152,753,747.80	135,119,154.31
Transferencias Internas y Asignaciones al Sector Público	0.00	0.00	0.00	0.00	0.00	0.00
Transferencias al Resto del Sector Público	117,059,451.39	0.00	117,059,451.39	49,492,838.03	49,492,838.03	67,566,613.36
Subsidios y Subvenciones	101,140,595.73	2,380,000.00	103,520,595.73	85,910,432.98	85,910,432.98	17,610,162.75
Ayudas Sociales	70,039,434.60	1,120,865.00	71,160,299.60	21,859,017.13	16,891,572.52	49,301,282.47
Pensiones y Jubilaciones	1,100,000.00	0.00	1,100,000.00	458,904.27	458,904.27	641,095.73
Transferencias a Fideicomisos, Mandatos y Otros Análogos	0.00	0.00	0.00	0.00	0.00	0.00
Transferencias a la Seguridad Social	0.00	0.00	0.00	0.00	0.00	0.00
Donativos	0.00	0.00	0.00	0.00	0.00	0.00
Transferencias al Exterior	0.00	0.00	0.00	0.00	0.00	0.00
Bienes Muebles, Inmuebles e Intangibles	12,225,667.15	68,599,598.35	80,825,265.50	51,978,938.49	39,470,124.23	28,846,327.01
Mobiliario y Equipo de Administración	0.00	5,557,601.15	5,557,601.15	3,397,381.40	3,136,296.26	2,160,219.75
Mobiliario y Equipo Educativo y Recreativo	0.00	423,450.54	423,450.54	18,536.80	18,536.80	404,913.74
Equipo e Instrumental Médico y de Laboratorio	0.00	927,500.00	927,500.00	487,500.00	487,500.00	440,000.00

MUNICIPIO DE DURANGO
Estado Analítico del Ejercicio del Presupuesto de Egresos
Clasificación por Objeto del Gasto (Capítulo y Concepto)
Del 01 de enero al 30 de junio de 2021

Concepto	Egresos					Subejercicio
	Aprobado	Ampliaciones/ (Reducciones)	Modificado	Devengado	Pagado	
	1	2	3 = (1 + 2)	4	5	
Vehículos y Equipo de Transporte	12,225,667.15	-10,944,992.09	1,280,675.06	880,675.06	440,337.52	400,000.00
Equipo de Defensa y Seguridad	0.00	0.00	0.00	0.00	0.00	0.00
Maquinaria, Otros Equipos y Herramientas	0.00	72,574,038.75	72,574,038.75	47,194,845.23	35,387,453.65	25,379,193.52
Activos Biológicos	0.00	0.00	0.00	0.00	0.00	0.00
Bienes Inmuebles	0.00	0.00	0.00	0.00	0.00	0.00
Activos Intangibles	0.00	62,000.00	62,000.00	0.00	0.00	62,000.00
Inversión Pública	105,226,261.00	194,424,385.72	299,650,646.72	88,325,868.79	87,294,726.92	211,324,777.93
Obra Pública en Bienes de Dominio Público	105,226,261.00	189,859,460.72	295,085,721.72	88,058,668.89	87,027,527.02	207,027,052.83
Obra Pública en Bienes Propios	0.00	0.00	0.00	0.00	0.00	0.00
Proyectos Productivos y Acciones de Fomento	0.00	4,564,925.00	4,564,925.00	267,199.90	267,199.90	4,297,725.10
Inversiones Financieras y Otras Provisiones	0.00	0.00	0.00	0.00	0.00	0.00
Inversiones Para el Fomento de Actividades Productivas.	0.00	0.00	0.00	0.00	0.00	0.00
Acciones y Participaciones de Capital	0.00	0.00	0.00	0.00	0.00	0.00
Compra de Títulos y Valores	0.00	0.00	0.00	0.00	0.00	0.00
Concesión de Préstamos	0.00	0.00	0.00	0.00	0.00	0.00
Inversiones en Fideicomisos, Mandatos y Otros Análogos	0.00	0.00	0.00	0.00	0.00	0.00
Otras Inversiones Financieras	0.00	0.00	0.00	0.00	0.00	0.00
Provisiones para Contingencias y Otras Erogaciones Especiales	0.00	0.00	0.00	0.00	0.00	0.00
Participaciones y Aportaciones	0.00	0.00	0.00	0.00	0.00	0.00
Participaciones	0.00	0.00	0.00	0.00	0.00	0.00
Aportaciones	0.00	0.00	0.00	0.00	0.00	0.00
Convenios	0.00	0.00	0.00	0.00	0.00	0.00
Deuda Pública	105,689,898.42	-49,903,369.00	55,786,529.42	47,164,684.76	47,164,684.76	8,621,844.66
Amortización de la Deuda Pública	87,213,887.70	-47,500,000.00	39,713,887.70	38,218,703.76	38,218,703.76	1,495,183.94
Intereses de la Deuda Pública	18,476,010.72	-2,693,369.00	15,782,641.72	8,655,981.00	8,655,981.00	7,126,660.72
Comisiones de la Deuda Pública	0.00	290,000.00	290,000.00	290,000.00	290,000.00	0.00
Gastos de la Deuda Pública	0.00	0.00	0.00	0.00	0.00	0.00
Costo por Coberturas	0.00	0.00	0.00	0.00	0.00	0.00
Apoyos Financieros	0.00	0.00	0.00	0.00	0.00	0.00
Adeudos de Ejercicios Fiscales Anteriores (Adefas)	0.00	0.00	0.00	0.00	0.00	0.00
Total del Gasto	2,363,060,899.00	186,055,236.60	2,549,116,135.60	1,096,813,558.68	1,042,376,099.20	1,452,302,576.92



MUNICIPIO DE DURANGO
DIRECCIÓN MUNICIPAL DE ADMINISTRACIÓN Y FINANZAS



ESTADO DE DEUDA PÚBLICA AL 30 DE JUNIO DE 2021
(DEUDA A LARGO PLAZO)

DEUDA PÚBLICA AL 1o. DE MAYO DE 2021

293,989,779.96

BANOBRAS

251,449,976.39

CRÉDITO No. 7725	REESTRUCTURACIÓN	58,589,874.19
CRÉDITO No. 7726	REESTRUCTURACIÓN	29,902,647.81
CRÉDITO No. 8708	INVERSIONES PÚBLICAS PRODUCTIVAS	30,448,439.63
CRÉDITO No. 8752	INVERSIONES PÚBLICAS PRODUCTIVAS	25,989,090.00
CRÉDITO No. 8934	INVERSIONES PÚBLICAS PRODUCTIVAS	24,848,697.95
CRÉDITO No. 9676	INVERSIONES PÚBLICAS PRODUCTIVAS	28,992,530.74
CRÉDITO No. 11226	INVERSIONES PÚBLICAS PRODUCTIVAS	29,362,113.58
CRÉDITO No. 11870	INVERSIONES PÚBLICAS PRODUCTIVAS	23,316,582.49

BANORTE

42,539,803.57

CRÉDITO No. 7823	INVERSIONES PÚBLICAS PRODUCTIVAS	20,786,608.00
CRÉDITO No. 9030	INVERSIONES PÚBLICAS PRODUCTIVAS	<u>21,753,195.57</u>

(-) AMORTIZACIÓN DEUDA PÚBLICA EN EL PERIODO

DEL 1o. DE MAYO AL 30 DE JUNIO DE 2021

4,735,150.00

BANOBRAS

3,886,775.00

CRÉDITO No. 7725	REESTRUCTURACIÓN	897,001.75
CRÉDITO No. 7726	REESTRUCTURACIÓN	457,804.83
CRÉDITO No. 8708	INVERSIONES PÚBLICAS PRODUCTIVAS	466,400.58
CRÉDITO No. 8752	INVERSIONES PÚBLICAS PRODUCTIVAS	42,992.00
CRÉDITO No. 8934	INVERSIONES PÚBLICAS PRODUCTIVAS	735,783.70
CRÉDITO No. 9676	INVERSIONES PÚBLICAS PRODUCTIVAS	646,415.86
CRÉDITO No. 11226	INVERSIONES PÚBLICAS PRODUCTIVAS	380,688.39
CRÉDITO No. 11870	INVERSIONES PÚBLICAS PRODUCTIVAS	259,687.89

BANORTE

848,375.00

CRÉDITO No. 7823	INVERSIONES PÚBLICAS PRODUCTIVAS	561,796.00
CRÉDITO No. 9030	INVERSIONES PÚBLICAS PRODUCTIVAS	<u>286,579.00</u>

DEUDA PÚBLICA AL 30 DE JUNIO DE 2021

289,254,629.96

BANOBRAS

247,563,201.39

CRÉDITO No. 7725	REESTRUCTURACIÓN	57,692,872.44
CRÉDITO No. 7726	REESTRUCTURACIÓN	29,444,842.98
CRÉDITO No. 8708	INVERSIONES PÚBLICAS PRODUCTIVAS	29,982,039.05
CRÉDITO No. 8752	INVERSIONES PÚBLICAS PRODUCTIVAS	25,946,098.00
CRÉDITO No. 8934	INVERSIONES PÚBLICAS PRODUCTIVAS	24,112,914.25
CRÉDITO No. 9676	INVERSIONES PÚBLICAS PRODUCTIVAS	28,346,114.88
CRÉDITO No. 11226	INVERSIONES PÚBLICAS PRODUCTIVAS	28,981,425.19
CRÉDITO No. 11870	INVERSIONES PÚBLICAS PRODUCTIVAS	<u>23,056,894.60</u>



MUNICIPIO DE DURANGO
DIRECCIÓN MUNICIPAL DE ADMINISTRACIÓN Y FINANZAS



ESTADO DE DEUDA PÚBLICA AL 30 DE JUNIO DE 2021
(DEUDA A LARGO PLAZO)

BANORTE

CRÉDITO No. 7823
CRÉDITO No. 9030

INVERSIONES PÚBLICAS PRODUCTIVAS
INVERSIONES PÚBLICAS PRODUCTIVAS

41,691,428.57

20,224,812.00

21,466,616.57

DURANGO, DGO. 15 DE JULIO DE 2021

PRESIDENTE MUNICIPAL

JORGE ALEJANDRO SALUM DEL PÁLACIO

**DIRECTORA MUNICIPAL DE
ADMINISTRACIÓN Y FINANZAS**

C.P. Y M.I. ERIKA RUIZ HERNÁNDEZ

SÍNDICO MUNICIPAL

M.A.P. LUZ MARÍA GARIBAY AVITIA



MUNICIPIO DE DURANGO
DIRECCIÓN MUNICIPAL DE ADMINISTRACIÓN Y FINANZAS



ESTADO DE DEUDA PUBLICA AL 30 DE JUNIO DE 2021
(DEUDA A LARGO PLAZO)

BANORTE

CRÉDITO No. 7823

CRÉDITO No. 9030

INVERSIONES PÚBLICAS PRODUCTIVAS

INVERSIONES PÚBLICAS PRODUCTIVAS

41,691,428.57

20,224,812.00

21,466,616.57

DURANGO, DGO. 15 DE JULIO DE 2021

PRESIDENTE MUNICIPAL

JORGE ALEJANDRO SALUM DEL PALACIO

**DIRECTORA MUNICIPAL DE
ADMINISTRACIÓN Y FINANZAS**


C.P. Y M.I. ERIKA RUIZ HERNÁNDEZ

SÍNDICO MUNICIPAL

M.A.P. LUZ MARÍA GARIBAY AVITIA

MUNICIPIO DE DURANGO (a)										
Informe Analítico de Obligaciones Diferentes de Financiamientos – LDF										
Del 1 de enero al 30 de junio de 2021 (b)										
(PESOS)										
Denominación de las Obligaciones Diferentes de Financiamiento (c)	Fecha del Contrato (d)	Fecha de inicio de operación del proyecto (e)	Fecha de vencimiento (f)	Monto de la inversión pactado (g)	Plazo pactado (h)	Monto promedio mensual del pago de la contraprestación (i)	Monto promedio mensual del pago de la contraprestación correspondiente al pago de inversión (j)	Monto pagado de la inversión al 30 de junio de 2021 (k)	Monto pagado de la inversión actualizado al 30 de junio de 2021 (l)	Saldo pendiente por pagar de la inversión al 30 de junio de 2021 (m = g – l)
A. Asociaciones Público Privadas (APP's) (A=a+b+c+d)				0.00		0.00	0.00	0.00	0.00	0.00
a) APP 1										
b) APP 2										
c) APP 3										
d) APP XX										
B. Otros Instrumentos (B=a+b+c+d)				287,680,000.00		17,980,000.00	0.00	124,398,306.68	124,398,306.68	163,281,693.32
a) Otro Instrumento 1	29/04/2021	29/04/2021	31/12/2021	287,680,000.00	9	17,980,000.00	0.00	124,398,306.68	124,398,306.68	163,281,693.32
b) Otro Instrumento 2										
c) Otro Instrumento 3										
d) Otro Instrumento XX										
C. Total de Obligaciones Diferentes de Financiamiento (C=A+B)				287,680,000.00		17,980,000.00	0.00	124,398,306.68	124,398,306.68	163,281,693.32

PRESIDENTE MUNICIPAL




JORGE ALEJANDRO SALUM DEL PALACIO

DIRECTORA MUNICIPAL DE ADMINISTRACIÓN Y FINANZAS



C.P. Y M.I. ERICKA RUIZ HERNÁNDEZ

SÍNDICO MUNICIPAL



M.A.P. LUZ MARÍA GARIBAY AVITIA

MUNICIPIO DE DURANGO (a)										
Informe Analítico de Obligaciones Diferentes de Financiamientos – LDF										
Del 1 de enero al 30 de junio de 2021 (b)										
(PESOS)										
Denominación de las Obligaciones Diferentes de Financiamiento (c)	Fecha del Contrato (d)	Fecha de inicio de operación del proyecto (e)	Fecha de vencimiento (f)	Monto de la inversión pactado (g)	Plazo pactado (h)	Monto promedio mensual del pago de la contraprestación (i)	Monto promedio mensual del pago de la contraprestación correspondiente al pago de inversión (j)	Monto pagado de la inversión al 30 de junio de 2021 (k)	Monto pagado de la inversión actualizado al 30 de junio de 2021 (l)	Saldo pendiente por pagar de la inversión al 30 de junio de 2021 (m = g - l)
A. Asociaciones Público Privadas (APP's) (A=a+b+c+d)				0.00		0.00	0.00	0.00	0.00	0.00
a) APP 1										
b) APP 2										
c) APP 3										
d) APP XX										
B. Otros Instrumentos (B=a+b+c+d)				287,680,000.00		17,980,000.00	0.00	124,398,306.68	124,398,306.68	163,281,693.32
a) Otro Instrumento 1	29/04/2021	29/04/2021	31/12/2021	287,680,000.00	9	17,980,000.00	0.00	124,398,306.68	124,398,306.68	163,281,693.32
b) Otro Instrumento 2										
c) Otro Instrumento 3										
d) Otro Instrumento XX										
C. Total de Obligaciones Diferentes de Financiamiento (C=A+B)				287,680,000.00		17,980,000.00	0.00	124,398,306.68	124,398,306.68	163,281,693.32

PRESIDENTE MUNICIPAL



JORGE ALEJANDRO SALUM DEL PALACIO

DIRECTORA MUNICIPAL DE ADMINISTRACIÓN Y FINANZAS



C.P. Y M.I. ERIKA RUIZ HERNÁNDEZ

SÍNDICO MUNICIPAL



M.A.P. LUZ MARÍA GARIBAY AVITIA




MUNICIPIO DE DURANGO
ESTADO DE ACTIVIDADES
MES: JUNIO 2021
CONSOLIDADO





DURANGO

	TESORERIA	FORT. RAMO 33	PART. FED. 2021	FORTASEG 2021	INFR. R33 2020	INFR. R33 2021	CONSOLIDADO
EXISTENCIAS INICIALES	163,381,996.30	-900,318.96	129,561,088.78	0.00	0.00	33,760,983.33	325,803,748.42
INGRESOS Y OTROS BENEFICIOS							
INGRESOS DE LA GESTION							
IMPUESTOS	21,095,449.87	0.00	0.00	0.00	0.00	0.00	21,095,449.87
DERECHOS	13,060,391.54	0.00	0.00	0.00	0.00	0.00	13,060,391.54
PRODUCTOS	2,135,695.61	1,743.88	22,687.59	0.00	0.00	3,226.61	2,164,353.67
APROVECHAMIENTOS	6,814,261.72	0.00	0.10	0.00	0.00	0.00	6,814,261.82
PARTICIPACIONES Y APORTACIONES	0.00	38,458,746.00	83,028,912.61	0.00	0.00	8,456,124.00	129,943,784.61
OTROS INGRESOS Y BENEFICIOS	0.00	0.00	0.00	0.00	0.00	0.00	0.00
TOTAL INGRESOS	43,106,798.84	38,460,491.88	83,051,600.30	0.00	0.00	8,456,350.61	173,078,241.61
GASTOS Y OTRAS PERDIDAS							
GASTOS DE FUNCIONAMIENTO							
SERVICIOS PERSONALES	7,541,446.78	31,501,866.61	54,778,084.15	0.00	0.00	0.00	93,821,497.54
MATERIALES Y SUMINISTROS	4,082,487.46	4,604,079.01	3,370,341.42	0.00	0.00	0.00	12,056,907.89
SERVICIOS GENERALES	16,387,964.58	20,709,522.35	5,097,465.05	0.00	0.00	39,396.24	42,234,348.22
INVERSIÓN PÚBLICA	0.00	0.00	0.00	0.00	0.00	0.00	0.00
TRANSFERENCIAS, ASIGNACIONES, SUBSIDIOS Y OTRAS AYUDAS	22,176,919.15	0.00	0.00	0.00	0.00	0.00	22,176,919.15
INTERESES, COMISIONES Y OTROS GASTOS DE LA DEUDA PUBLICA	157,931.31	0.00	1,555,488.50	0.00	0.00	0.00	1,713,419.81
OTROS GASTOS Y PERDIDAS EXTRAORDINARIOS	3,410,642.44	0.00	0.00	0.00	0.00	0.00	3,410,642.44
TOTAL DE GASTOS Y PERDIDAS	53,757,391.72	56,815,567.97	64,801,379.12	0.00	0.00	39,396.24	175,413,735.05
AHORRO Y DESAHORRO NETO DEL EJERCICIO	152,731,403.42	-19,255,396.10	147,811,309.96	0.00	0.00	42,180,937.70	323,468,254.98

DURANGO, DGO. JULIO 15 DEL 2021


PRESIDENTE
JORGE ALEJANDRO SALUM DEL PALACIO


TESORERO
C.P. Y M.I. ERICKA RUIZ HERNÁNDEZ


SINDICO
M.A.P. LUZ MARÍA GARIBAY AVITIA



**MUNICIPIO DE DURANGO
ESTADO DE ACTIVIDADES
MES: JUNIO 2021
CONSOLIDADO**



	TESORERIA	FORT. RAMO 33	PART. FED. 2021	FORTASEG 2021	INFR. R33 2020	INFR. R33 2021	CONSOLIDADO
EXISTENCIAS INICIALES	163,381,996.30	-900,319.99	129,561,088.78	0.00	0.00	33,760,983.33	325,803,748.42
INGRESOS Y OTROS BENEFICIOS							
INGRESOS DE LA GESTION							
IMPUESTOS	21,095,449.97	0.00	0.00	0.00	0.00	0.00	21,095,449.97
DERECHOS	13,060,391.54	0.00	0.00	0.00	0.00	0.00	13,060,391.54
PRODUCTOS	2,136,695.61	1,743.86	22,687.59	0.00	0.00	3,226.61	2,164,353.67
APROVECHAMIENTOS	6,814,261.72	0.00	0.10	0.00	0.00	0.00	6,814,261.82
PARTICIPACIONES Y APORTACIONES	0.00	38,458,748.00	83,028,912.61	0.00	0.00	8,456,124.00	129,943,784.61
OTROS INGRESOS Y BENEFICIOS	0.00	0.00	0.00	0.00	0.00	0.00	0.00
TOTAL INGRESOS	43,106,798.84	38,460,491.86	83,051,600.30	0.00	0.00	8,459,350.61	173,078,241.61
GASTOS Y OTRAS PERDIDAS							
GASTOS DE FUNCIONAMIENTO							
SERVICIOS PERSONALES	7,541,446.78	31,501,966.61	54,778,084.15	0.00	0.00	0.00	93,821,497.54
MATERIALES Y SUMINISTROS	4,082,487.46	4,604,079.01	3,370,341.42	0.00	0.00	0.00	12,056,907.89
SERVICIOS GENERALES	16,387,964.58	20,709,522.35	5,097,465.05	0.00	0.00	39,396.24	42,234,348.22
INVERSIÓN PÚBLICA	0.00	0.00	0.00	0.00	0.00	0.00	0.00
TRANSFERENCIAS, ASIGNACIONES, SUBSIDIOS Y OTRAS AYUDAS	22,176,919.15	0.00	0.00	0.00	0.00	0.00	22,176,919.15
INTERESES, COMISIONES Y OTROS GASTOS DE LA DEUDA PUBLICA	157,931.31	0.00	1,555,488.50	0.00	0.00	0.00	1,713,419.81
OTROS GASTOS Y PERDIDAS EXTRAORDINARIOS	3,410,642.44	0.00	0.00	0.00	0.00	0.00	3,410,642.44
TOTAL DE GASTOS Y PERDIDAS	53,757,391.72	56,815,567.97	64,801,379.12	0.00	0.00	39,396.24	175,413,735.05
AHORRO Y DESAHORRO NETO DEL EJERCICIO	152,731,403.42	-19,255,396.10	147,811,309.96	0.00	0.00	42,180,937.70	323,468,254.98

DURANGO, DGO. JULIO 15 DEL 2021


PRESIDENTE
JORGE ALEJANDRO SALUM DEL PALACIO


TESORERO
C.P. Y M.I. ERIKA RUIZ HERNÁNDEZ


SÍNDICO
M.A.P. LUZ MARÍA GARIBAY AVITIA



MUNICIPIO DE DURANGO
ESTADO DE ACTIVIDADES (INGRESOS)
MES: JUNIO 2021
CONSOLIDADO



	TESORERIA	FORT. RAMO 33	PART. FED. 2021	FORTASEG 2021	INFR. R33 2020	INFR. R33 2021	CONSOLIDADO
Multas Municipales	6,033,014.53	0.00	0.00	0.00	0.00	0.00	6,033,014.53
INDEMNIZACIONES	704,000.00	0.00	0.00	0.00	0.00	0.00	704,000.00
Indemnizaciones	704,000.00	0.00	0.00	0.00	0.00	0.00	704,000.00
ACCESORIOS DE LOS APROVECHAMIENTOS	0.00	0.00	0.00	0.00	0.00	0.00	0.00
Gastos de Ejecución de los Aprovechamientos	0.00	0.00	0.00	0.00	0.00	0.00	0.00
OTROS APROVECHAMIENTOS	77,247.19	0.00	0.10	0.00	0.00	0.00	77,247.29
Otros Donativos	7,076.77	0.00	0.00	0.00	0.00	0.00	7,076.77
Enajenación de Bienes Muebles e Inmuebles Municipales	0.00	0.00	0.00	0.00	0.00	0.00	0.00
Otros Aprovechamientos	70,170.42	0.00	0.10	0.00	0.00	0.00	70,170.52
APROVECHAMIENTOS	6,814,261.72	0.00	0.10	0.00	0.00	0.00	6,814,261.82
PARTICIPACIONES	0.00	0.00	81,967,633.66	0.00	0.00	0.00	81,967,633.66
Fondo General de Participaciones	0.00	0.00	58,037,042.58	0.00	0.00	0.00	58,037,042.58
Fondo de Fiscalización	0.00	0.00	3,122,888.13	0.00	0.00	0.00	3,122,888.13
Fondo de Fomento Municipal	0.00	0.00	18,067,460.36	0.00	0.00	0.00	18,067,460.36
Impuesto Especial Sobre Productos y Servicios	0.00	0.00	1,192,611.75	0.00	0.00	0.00	1,192,611.75
Impuesto Especial Sobre Productos y Servicios, Por Venta de Gasolina y Diésel	0.00	0.00	1,781,796.77	0.00	0.00	0.00	1,781,796.77
Fondo Estatal	0.00	0.00	1,349,102.00	0.00	0.00	0.00	1,349,102.00
Fondo de Impuesto Sobre la Renta	0.00	0.00	360,943.00	0.00	0.00	0.00	360,943.00
Otros Apoyos Extraordinarios	0.00	0.00	0.00	0.00	0.00	0.00	0.00
Isr por Enajenación de Bienes Inmuebles	0.00	0.00	55,809.07	0.00	0.00	0.00	55,809.07
Fondo de Estabilización a los Ingresos de Ent. Fed. (FEIEF)	0.00	0.00	0.00	0.00	0.00	0.00	0.00
APORTACIONES	0.00	38,458,748.00	0.00	0.00	0.00	8,456,124.00	46,914,872.00
Fondo de Aportaciones Para el Fortalecimiento de los Municipios	0.00	38,458,748.00	0.00	0.00	0.00	0.00	38,458,748.00
Fondo de Aportaciones Para la Infraestructura Social Municipal	0.00	0.00	0.00	0.00	0.00	8,456,124.00	8,456,124.00
CONVENIOS	0.00	0.00	0.00	0.00	0.00	0.00	0.00
Convenios	0.00	0.00	0.00	0.00	0.00	0.00	0.00
INCENTIVOS DE LA COLABORACIÓN FISCAL	0.00	0.00	1,061,278.95	0.00	0.00	0.00	1,061,278.95
Impuesto Sobre Tenencia y Uso de Vehículos	0.00	0.00	56.28	0.00	0.00	0.00	56.28
Impuesto Sobre Automóviles Nuevos	0.00	0.00	934,848.03	0.00	0.00	0.00	934,848.03
Fondo de Compensación ISAN	0.00	0.00	126,374.64	0.00	0.00	0.00	126,374.64
PARTICIPACIONES Y APORTACIONES	0.00	38,458,748.00	83,028,912.61	0.00	0.00	8,456,124.00	129,943,784.61
OTROS INGRESOS Y BENEFICIOS VARIOS	0.00	0.00	0.00	0.00	0.00	0.00	0.00
Diferencias por Tipo de Cambio a Favor	0.00	0.00	0.00	0.00	0.00	0.00	0.00
OTROS INGRESOS Y BENEFICIOS VARIOS	0.00	0.00	0.00	0.00	0.00	0.00	0.00
SUMA TOTAL DE LOS INGRESOS	43,106,798.84	38,460,491.88	83,051,600.30	0.00	0.00	8,456,350.61	173,078,241.61

DURANGO, DGO. JULIO 15 DEL 2021


 TESO
 C.P. Y M.I. ERIKA RUIZ HERNÁNDEZ



MUNICIPIO DE DURANGO
ESTADO DE ACTIVIDADES (INGRESOS)
MES: JUNIO 2021
CONSOLIDADO



	TESORERÍA	FORT. RAMO 33	PART. FED. 2021	FORTASEG 2021	INFR. R33 2020	INFR. R33 2021	CONSOLIDADO
Multas Municipales	6,033,014.53	0.00	0.00	0.00	0.00	0.00	6,033,014.53
INDEMNIZACIONES	704,000.00	0.00	0.00	0.00	0.00	0.00	704,000.00
Indemnizaciones	704,000.00	0.00	0.00	0.00	0.00	0.00	704,000.00
ACCESORIOS DE LOS APROVECHAMIENTOS	0.00	0.00	0.00	0.00	0.00	0.00	0.00
Gastos de Ejecución de los Aprovechamientos	0.00	0.00	0.00	0.00	0.00	0.00	0.00
OTROS APROVECHAMIENTOS	77,247.19	0.00	0.10	0.00	0.00	0.00	77,247.29
Otros Donativos	7,076.77	0.00	0.00	0.00	0.00	0.00	7,076.77
Enajenación de Bienes Muebles e Inmuebles Municipales	0.00	0.00	0.00	0.00	0.00	0.00	0.00
Otros Aprovechamientos	70,170.42	0.00	0.10	0.00	0.00	0.00	70,170.52
APROVECHAMIENTOS	6,814,261.72	0.00	0.10	0.00	0.00	0.00	6,814,261.82
PARTICIPACIONES	0.00	0.00	81,967,633.66	0.00	0.00	0.00	81,967,633.66
Fondo General de Participaciones	0.00	0.00	56,037,042.58	0.00	0.00	0.00	56,037,042.58
Fondo de Fiscalización	0.00	0.00	3,122,868.13	0.00	0.00	0.00	3,122,868.13
Fondo de Fomento Municipal	0.00	0.00	18,067,460.36	0.00	0.00	0.00	18,067,460.36
Impuesto Especial Sobre Productos y Servicios	0.00	0.00	1,192,611.75	0.00	0.00	0.00	1,192,611.75
Impuesto Especial Sobre Productos y Servicios, Por Venta de Gasolina y Diésel	0.00	0.00	1,781,796.77	0.00	0.00	0.00	1,781,796.77
Fondo Estatal	0.00	0.00	1,349,102.00	0.00	0.00	0.00	1,349,102.00
Fondo de Impuesto Sobre la Renta	0.00	0.00	360,943.00	0.00	0.00	0.00	360,943.00
Otros Apoyos Extraordinarios	0.00	0.00	0.00	0.00	0.00	0.00	0.00
Isr por Enajenación de Bienes Inmuebles	0.00	0.00	55,809.07	0.00	0.00	0.00	55,809.07
Fondo de Estabilización a los Ingresos de Ent. Fed. (FEIEF)	0.00	0.00	0.00	0.00	0.00	0.00	0.00
APORTACIONES	0.00	38,458,748.00	0.00	0.00	0.00	8,456,124.00	46,914,872.00
Fondo de Aportaciones Para el Fortalecimiento de los Municipios	0.00	38,458,748.00	0.00	0.00	0.00	0.00	38,458,748.00
Fondo de Aportaciones Para la Infraestructura Social Municipal	0.00	0.00	0.00	0.00	0.00	8,456,124.00	8,456,124.00
CONVENIOS	0.00	0.00	0.00	0.00	0.00	0.00	0.00
Convenios	0.00	0.00	0.00	0.00	0.00	0.00	0.00
INCENTIVOS DE LA COLABORACIÓN FISCAL	0.00	0.00	1,061,278.95	0.00	0.00	0.00	1,061,278.95
Impuesto Sobre Tenencia y Uso de Vehículos	0.00	0.00	56.28	0.00	0.00	0.00	56.28
Impuesto Sobre Automóviles Nuevos	0.00	0.00	934,848.03	0.00	0.00	0.00	934,848.03
Fondo de Compensación ISAN	0.00	0.00	126,374.64	0.00	0.00	0.00	126,374.64
PARTICIPACIONES Y APORTACIONES	0.00	38,458,748.00	83,028,912.61	0.00	0.00	8,456,124.00	129,943,784.61
OTROS INGRESOS Y BENEFICIOS VARIOS	0.00	0.00	0.00	0.00	0.00	0.00	0.00
Diferencias por Tipo de Cambio a Favor	0.00	0.00	0.00	0.00	0.00	0.00	0.00
OTROS INGRESOS Y BENEFICIOS VARIOS	0.00	0.00	0.00	0.00	0.00	0.00	0.00
SUMA TOTAL DE LOS INGRESOS	43,106,798.84	38,460,491.86	83,051,600.30	0.00	0.00	8,459,350.61	173,078,241.61

DURANGO, DGO. JULIO 15 DEL 2021

TESORERO

C.P. Y M.I. ERIKA RUIZ HERNÁNDEZ




MUNICIPIO DE DURANGO
ESTADO DE ACTIVIDADES (GASTOS)
MES: JUNIO 2021
CONSOLIDADO



	TESORERÍA	FORT. RAMO 33	PART. FED. 2021	FORTASEG 2021	INFR. R33 2020	INFR. R33 2021	CONSOLIDADO
INTERESES COMISIONES Y OTROS GASTOS DE LA DEUDA PÚBLICA	157,831.31	0.00	1,555,488.50	0.00	0.00	0.00	1,713,419.81
ESTIMACIÓN, DEPRECIACIÓN, DETERIOR, AMORTIZACIÓN, PRO	3,410,642.44	0.00	0.00	0.00	0.00	0.00	3,410,642.44
Estimaciones de Activos no Circulantes	0.00	0.00	0.00	0.00	0.00	0.00	0.00
Depreciación de Bienes Inmuebles	468,392.68	0.00	0.00	0.00	0.00	0.00	468,392.68
Depreciación de Otra Infraestructura	368,749.66	0.00	0.00	0.00	0.00	0.00	368,749.66
Depreciación de Bienes Muebles	2,156,906.56	0.00	0.00	0.00	0.00	0.00	2,156,906.56
Deterioro de los Activos Biológicos	10,416.67	0.00	0.00	0.00	0.00	0.00	10,416.67
Amortización de Activos Intangibles	408,178.87	0.00	0.00	0.00	0.00	0.00	408,178.87
OTROS GASTOS Y PERDIDAS EXTRAORDINARIAS	3,410,642.44	0.00	0.00	0.00	0.00	0.00	3,410,642.44
INVERSIÓN PÚBLICA	0.00	0.00	0.00	0.00	0.00	0.00	0.00
Inversión Pública	0.00	0.00	0.00	0.00	0.00	0.00	0.00
INVERSIÓN PÚBLICA	0.00	0.00	0.00	0.00	0.00	0.00	0.00
SUMA TOTAL DE EGRESOS	53,757,391.72	56,815,567.87	64,801,379.12	0.00	0.00	39,396.24	175,413,735.05

DURANGO, DGO., JULIO 15 DEL 2021

TESORERÍA
C.P. Y M.I. ERIKA RUIZ HERNÁNDEZ



MUNICIPIO DE DURANGO
ESTADO DE ACTIVIDADES (GASTOS)
MES: JUNIO 2021
CONSOLIDADO



	TESORERÍA	FORT. RAMO 33	PART. FED. 2021	FORTASEG 2021	INFR. R33 2020	INFR. R33 2021	CONSOLIDADO
INTERESES COMISIONES Y OTROS GASTOS DE LA DEUDA PÚBLICA	157,931.31	0.00	1,555,488.50	0.00	0.00	0.00	1,713,419.81
ESTIMACIÓN, DEPRECIACIÓN, DETERIOR, AMORTIZACIÓN, PRO	3,410,642.44	0.00	0.00	0.00	0.00	0.00	3,410,642.44
Estimaciones de Activos no Circulantes	0.00	0.00	0.00	0.00	0.00	0.00	0.00
Depreciación de Bienes Inmuebles	468,392.68	0.00	0.00	0.00	0.00	0.00	468,392.68
Depreciación de Otra Infraestructura	366,749.66	0.00	0.00	0.00	0.00	0.00	366,749.66
Depreciación de Bienes Muebles	2,156,906.56	0.00	0.00	0.00	0.00	0.00	2,156,906.56
Deterioro de los Activos Biológicos	10,416.67	0.00	0.00	0.00	0.00	0.00	10,416.67
Amortización de Activos Intangibles	408,176.87	0.00	0.00	0.00	0.00	0.00	408,176.87
OTROS GASTOS Y PERDIDAS EXTRAORDINARIAS	3,410,642.44	0.00	0.00	0.00	0.00	0.00	3,410,642.44
INVERSIÓN PÚBLICA	0.00	0.00	0.00	0.00	0.00	0.00	0.00
Inversión Pública	0.00	0.00	0.00	0.00	0.00	0.00	0.00
INVERSION PÚBLICA	0.00	0.00	0.00	0.00	0.00	0.00	0.00
SUMA TOTAL DE EGRESOS	53,757,391.72	56,815,567.97	64,801,379.12	0.00	0.00	39,396.24	175,413,735.05

DURANGO, DGO., JULIO 15 DEL 2021

TESORERO

C.P. Y M.I. ERIKA RUIZ HERNÁNDEZ



MUNICIPIO DE DURANGO
DIRECCION MUNICIPAL DE ADMINISTRACIÓN Y FINANZAS



DURANGO

INGRESOS Y EGRESOS DEL 1o. DE ENERO AL 30 DE JUNIO DE 2021

CTA	NOMBRE	ENERO	FEBRERO	MARZO	ABRIL	MAYO	JUNIO	ACUMULADO
INGRESOS								
411100000	IMPUESTO SOBRE LOS INGRESOS	7,050.20	0.00	17,307.68	38,881.68	334,334.22	62,435.11	460,008.89
4111010000	Sobre Diversiones y Espectáculos Públicos	7,050.20	0.00	17,307.68	38,881.68	334,334.22	62,435.11	460,008.89
411200000	IMPUESTOS SOBRE EL PATRIMONIO	194,261,614.74	37,700,844.88	19,537,161.78	7,989,167.22	6,802,063.56	6,897,661.72	273,188,513.90
4112010001	Impuesto del Ejercicio	183,596,787.62	32,468,077.24	15,090,036.77	5,132,854.47	4,011,944.31	3,514,721.22	243,814,421.63
4112010002	Impuesto de Ejercicios Anteriores	10,664,827.12	5,232,767.64	4,447,125.01	2,856,312.75	2,790,119.25	3,382,940.50	29,374,092.27
411300000	IMPUESTO SOBRE LA PRODUCCION, EL CONSUMO Y LAS TRANSACCIONES	6,141,524.97	7,596,715.00	10,472,961.09	10,279,285.36	8,284,875.79	12,196,156.49	54,971,518.70
4113010000	Sobre Actividades Comerciales y Oficinas Ambulantes	267,232.14	270,223.86	287,691.37	178,883.94	254,120.65	135,336.33	1,393,488.29
4113040000	Sobre Traslado de Dominio de Bienes Inmuebles	5,874,292.83	7,326,491.14	10,185,269.72	10,100,401.42	8,030,755.14	12,060,820.16	53,578,030.41
411700000	ACCESORIOS DE IMPUESTOS	3,313,215.35	1,888,723.23	1,941,061.05	1,651,180.39	1,539,909.01	1,939,196.65	12,273,285.68
4117010000	Recargos Impuestos	2,894,011.83	1,652,715.96	1,706,571.85	1,359,914.09	1,300,635.64	1,588,278.77	10,502,128.14
4117030000	Gastos de Ejecución de Impuestos	419,203.52	236,007.27	234,489.20	291,266.30	239,273.37	350,917.88	1,771,157.54
411000000	IMPUESTOS	203,723,405.26	47,186,283.11	31,968,491.60	19,958,514.65	16,961,182.58	21,095,449.97	340,893,327.17
414100000	DERECHOS POR USO, GOCE, APROVECHAMIENTO O EXPLOTACION DE BIENES DE DOMINIO	1,015,386.76	973,428.81	969,483.16	1,107,898.45	967,118.35	922,047.99	5,955,363.52
4141030000	Por Canalización de Instalaciones Subterráneas de Casetas	0.00	0.00	0.00	0.00	0.00	63,612.28	63,612.28
4141040000	Por Establecimiento de Instalaciones de Mobiliario Urbano y Publicitario en Vía Pública	335,625.26	286,488.31	272,324.16	416,884.95	264,571.85	97,647.21	1,673,541.74
4141060000	Por Estacionamiento de Vehículos en la Vía Pública en aquellos Lugares Donde Existen	651,418.50	636,649.50	624,786.00	653,011.50	634,425.00	745,402.50	3,945,693.00
4141070000	Derecho de Uso de Suelos de Bienes Propiedad del Municipio	28,343.00	50,291.00	72,373.00	38,002.00	68,121.50	15,386.00	272,516.50
414300000	DERECHOS POR PRESTACION DE SERVICIOS	13,299,124.08	11,671,147.39	28,188,447.20	18,857,677.42	11,534,057.82	12,030,890.27	95,581,344.18
4143010000	Por Servicio de Rastro	32,155.00	27,310.00	43,661.00	30,587.00	36,488.00	31,085.00	201,286.00
4143020000	Por la Prestación de Servicios en los Panteones Municipales	865,022.47	735,197.67	678,135.02	574,447.93	548,628.58	523,853.06	3,925,284.73
4143040000	Por Construcciones Reconstrucciones Reparaciones y Demoliciones	768,519.03	1,029,318.85	1,184,947.90	811,573.30	1,342,889.65	1,130,471.64	6,267,720.37
4143050000	Sobre Fraccionamientos	162,531.44	196,749.27	290,846.10	487,680.52	333,638.71	244,114.58	1,715,560.62
4143060000	Por Cooperación para Obras Públicas	827,989.36	78,438.75	88,619.55	85,646.13	214,054.14	343,688.86	1,638,436.79
4143070000	Por Servicios de Limpia y Recolectión de Desechos Industriales y Comerciales	218,995.40	675,327.86	350,272.67	447,031.74	304,850.91	375,366.00	2,371,844.58
4143100001	Expedición de Licencias de Bebidas Alcohólicas	1,604,638.84	826,320.48	-1,816,149.08	28,140.68	327,471.48	106,827.04	1,077,249.44
4143100002	Refrendo de Licencias de Bebidas Alcohólicas	1,140,421.51	242,644.51	18,551,390.18	8,244,908.02	333,027.92	462,255.25	28,974,647.39
4143100003	Movimientos de Patentes de Bebidas Alcohólicas	0.00	403,290.00	-339,301.32	63,361.34	22,104.00	126,991.54	276,445.56
4143100004	Expedición de Otras Licencias y Refrendos	1,346,066.44	1,301,339.98	1,379,762.56	932,528.25	615,508.99	1,165,787.55	6,740,993.77
4143110000	Por Apertura de Negocios en Horas Extraordinarias	0.00	0.00	0.00	0.00	0.00	0.00	0.00
4143140000	Por Servicios Catastrales	793,884.96	1,286,289.66	1,659,958.71	1,401,073.85	1,646,802.54	1,514,604.12	8,302,613.84



MUNICIPIO DE DURANGO
DIRECCION MUNICIPAL DE ADMINISTRACIÓN Y FINANZAS



DURANGO

INGRESOS Y EGRESOS DEL 1o. DE ENERO AL 30 DE JUNIO DE 2021

CTA	NOMBRE	ENERO	FEBRERO	MARZO	ABRIL	MAYO	JUNIO	ACUMULADO
4143150000	Por Servicios de Certificaciones Legalizaciones y Expedición de Copias Certificadas	876,354.09	672,997.58	1,296,884.00	885,689.74	811,816.81	1,009,069.54	5,552,811.76
4143170000	Por Servicio Público de Iluminación	4,662,545.54	4,195,922.78	4,819,419.91	4,865,008.92	4,996,776.09	4,996,776.09	28,536,449.33
4143180000	Por Servicios Municipales de Salud	0.00	0.00	0.00	0.00	0.00	0.00	0.00
4144000000	ACCESORIOS DE DERECHOS	28,188.33	40,969.90	115,086.69	94,913.32	93,913.47	107,453.28	480,524.99
4144010000	Recargos Catastro	25,779.53	36,035.40	112,827.89	94,913.32	93,913.47	107,453.28	470,922.89
4144020000	Gastos de Ejecución de Derechos	2,408.80	4,934.50	2,258.80	0.00	0.00	0.00	9,602.10
4149000000	OTROS DERECHOS	0.00	26,104.20	0.00	0.00	12,152.08	0.00	38,256.28
4149010000	Cheques Devueltos	0.00	26,104.20	0.00	0.00	12,152.08	0.00	38,256.28
4140000000	DERECHOS	14,342,699.17	12,711,650.30	29,273,017.05	20,060,489.19	12,607,241.72	13,060,391.54	102,055,488.97
4151000000	PRODUCTOS DERIVADOS DEL USO Y APROVECHAMIENTO, DE BIENES NO SUJETOS AL D	423,004.09	602,450.34	1,190,198.38	1,059,213.92	1,143,103.01	2,164,353.67	6,582,323.41
4151020000	Por Establecimiento y Empresas que Dependan del Municipio	329,421.12	442,329.37	793,690.19	915,696.87	1,007,645.48	1,157,323.04	4,646,106.07
4151030000	Por Créditos a Favor del Municipio	93,582.97	155,821.97	254,425.35	143,517.05	134,509.53	1,007,030.63	1,788,887.50
4151080000	Otros Productos que Generan Ingresos Corrientes	0.00	4,299.00	142,082.84	0.00	948.00	0.00	147,329.84
4150000000	PRODUCTOS	423,004.09	602,450.34	1,190,198.38	1,059,213.92	1,143,103.01	2,164,353.67	6,582,323.41
4162000000	MULTAS	5,584,767.83	6,521,846.60	7,625,833.41	5,944,506.17	6,228,491.29	6,033,014.53	37,938,459.83
4162010000	Multas	5,584,767.83	6,521,846.60	7,625,833.41	5,944,506.17	6,228,491.29	6,033,014.53	37,938,459.83
4163000000	INDEMNIZACIONES	0.00	0.00	0.00	100,000.00	64,000.00	704,000.00	868,000.00
4163010000	Indemnizaciones	0.00	0.00	0.00	100,000.00	64,000.00	704,000.00	868,000.00
4168010000	ACCESORIOS DE APROVECHAMIENTOS	98,709.56	111,583.71	102,549.52	0.00	10,164.60	0.00	323,007.39
4168010000	Gastos de Ejecución del Ejercicio	98,709.56	111,583.71	102,549.52	0.00	10,164.60	0.00	323,007.39
4169000000	OTROS APROVECHAMIENTOS	134,811.17	103,314.45	104,518.57	304,502.85	216,776.71	77,247.29	941,171.04
4169010000	Otros Donativos	15,150.00	0.00	15,182.47	2,010.00	139,555.00	7,076.77	178,974.24
4169020000	Enajenación de Bienes Muebles e Inmuebles Municipales	25,000.00	0.00	0.00	0.00	0.00	0.00	25,000.00
4169070000	Otros Aprovechamientos	94,661.17	103,314.45	89,336.10	302,492.85	77,221.71	70,170.52	737,196.80
4160000000	APROVECHAMIENTOS	5,818,288.56	6,736,744.76	7,832,901.50	6,349,009.02	6,519,432.60	6,814,261.82	40,070,638.26
4211010000	PARTICIPACIONES FEDERALES	0.00	75,858,236.41	128,386,993.00	79,694,082.74	123,029,032.99	81,967,633.66	488,935,978.80
4211010001	Fondo General de Participaciones	0.00	48,557,975.88	74,759,510.32	43,935,389.46	74,742,679.29	56,037,042.58	298,032,597.53
4211010002	Fondo de Fiscalización	0.00	4,668,172.12	1,725,163.89	1,833,650.75	8,960,676.77	3,122,868.13	20,310,531.66
4211010003	Fondo de Fomento Municipal	0.00	18,055,451.02	27,107,097.71	16,298,575.16	27,839,321.56	18,067,460.36	107,367,905.81



MUNICIPIO DE DURANGO
DIRECCION MUNICIPAL DE ADMINISTRACIÓN Y FINANZAS



INGRESOS Y EGRESOS DEL 1o. DE ENERO AL 30 DE JUNIO DE 2021

CTA	NOMBRE	ENERO	FEBRERO	MARZO	ABRIL	MAYO	JUNIO	ACUMULADO
4211010005	Impuesto Especial Sobre Productos y Servicios	0.00	1,117,403.98	1,890,862.84	1,034,370.36	948,629.73	1,192,611.75	6,183,878.66
4211010006	Impuesto Especial Sobre Productos y Servicios, Por Venta de Gasolina y Diésel	0.00	1,507,655.51	1,738,752.14	1,383,864.26	1,346,948.50	1,781,796.77	7,759,017.18
4211010009	Fondo Estatal	0.00	1,349,102.00	2,698,204.00	1,349,102.00	1,349,102.00	1,349,102.00	8,094,612.00
4211010010	Fondo de Impuesto Sobre la Renta	0.00	404,793.00	18,432,069.00	11,375,307.00	7,344,102.00	360,943.00	37,917,214.00
4211010011	Otros apoyos Extraordinarios	0.00	0.00	0.00	0.00	0.00	0.00	0.00
4211010012	Isr por Enajenación de Bienes Inmuebles	0.00	197,682.90	35,333.10	16,245.58	497,573.14	55,809.07	802,643.79
4211010013	Fondo de Estabilización a los Ingresos de las Entidades Federativas	0.00	0.00	0.00	2,467,578.17	0.00	0.00	2,467,578.17
4212000000	APORTACIONES	38,458,748.00	46,914,872.00	46,914,872.00	46,914,872.00	46,914,872.00	46,914,872.00	273,033,108.00
4212010001	Fondo Estatal Para El Fortalecimiento de los Municipios	38,458,748.00	38,458,748.00	38,458,748.00	38,458,748.00	38,458,748.00	38,458,748.00	230,752,488.00
4212010002	Fondo Estatal Para la Infraestructura Social Municipal	0.00	8,456,124.00	8,456,124.00	8,456,124.00	8,456,124.00	8,456,124.00	42,280,620.00
4213000000	CONVENIOS	5,134,907.88	0.00	-5,134,907.88	200,000.00	1,376,811.00	0.00	1,576,811.00
4213000000	Convenios	5,134,907.88	0.00	-5,134,907.88	200,000.00	1,376,811.00	0.00	1,576,811.00
4214000000	INCENTIVOS DE LA COLABORACIÓN FISCAL	0.00	1,020,871.94	1,251,937.06	947,551.92	799,674.96	1,061,278.95	5,081,314.83
4214010001	Impuesto Sobre Tenencia y Uso de Vehiculos	0.00	319.09	730.37	1,817.16	286.27	56.28	3,209.17
4214010002	Impuesto Sobre Automóviles Nuevos	0.00	894,178.21	1,124,832.05	819,360.12	673,014.05	934,848.03	4,446,232.46
4214010003	Fondo de Compensación ISAN	0.00	126,374.64	126,374.64	126,374.64	126,374.64	126,374.64	631,873.20
4200000000	PARTICIPACIONES Y APORTACIONES	43,593,655.88	123,793,980.35	171,418,894.18	127,756,506.66	172,120,390.95	129,943,784.61	768,627,212.63
4393000000	OTROS INGRESOS Y BENEFICIOS VARIOS	0.00	428,753.75	0.00	0.00	0.00	0.00	428,753.75
4393010000	Diferencias por Tipo de Cambio a Favor	0.00	428,753.75	0.00	0.00	0.00	0.00	428,753.75
4300000000	OTROS INGRESOS Y BENEFICIOS VARIOS	0.00	428,753.75	0.00	0.00	0.00	0.00	428,753.75
4000000000	SUMA TOTAL DE LOS INGRESOS	267,901,052.96	191,459,862.61	241,683,502.71	175,183,733.44	209,351,350.86	173,078,241.61	1,258,657,744.19



MUNICIPIO DE DURANGO
DIRECCION MUNICIPAL DE ADMINISTRACIÓN Y FINANZAS



DURANGO

INGRESOS Y EGRESOS DEL 1o. DE ENERO AL 30 DE JUNIO DE 2021

CTA	NOMBRE	ENERO	FEBRERO	MARZO	ABRIL	MAYO	JUNIO	ACUMULADO
EGRESOS								
511100000	REMUNERACIONES AL PERSONAL DE CARÁCTER PERMANENTE	40,943,824.81	40,675,460.64	42,756,373.36	41,085,808.34	41,048,836.38	45,306,449.24	251,816,752.77
5111010000	Dietas	514,562.00	514,562.00	410,826.00	431,577.00	488,628.00	514,562.00	2,874,717.00
5111030000	Sueldo Base al Personal Permanente	40,429,262.81	40,160,898.64	42,345,547.36	40,654,231.34	40,560,208.38	44,791,887.24	248,942,035.77
511200000	REMUNERACIONES AL PERSONAL DE CARACTER TRANSITORIO	5,068,365.56	5,205,601.15	5,577,173.74	5,240,910.93	5,283,988.82	5,487,040.82	31,863,081.02
5112010000	Honorarios y Asimilables a Salarios	1,443,827.56	1,497,855.15	1,628,587.84	1,474,448.05	1,532,080.69	1,527,315.70	9,104,114.99
5112020000	Sueldo Base al Personal Eventual	3,565,738.00	3,637,646.00	3,864,885.90	3,676,462.88	3,674,775.13	3,870,926.12	22,290,434.03
5112030000	Retribuciones por Servicios de Carácter social	58,800.00	70,100.00	83,700.00	90,000.00	77,133.00	88,799.00	468,532.00
511300000	REMUNERACIONES ADICIONALES Y ESPECIALES	11,310,139.86	11,452,467.35	11,569,768.55	11,053,760.73	10,974,077.32	11,757,945.44	68,118,159.25
5113020000	Prima Vacacional, Dominical y Gratificación de Fin de Año	160,602.35	87,444.99	423,777.69	169,331.18	210,245.66	273,265.23	1,324,667.10
5113030000	Horas Extraordinarias	640,939.91	759,191.69	967,882.36	758,015.14	744,184.88	827,037.45	4,697,251.43
5113040000	Compensaciones	10,508,597.60	10,605,830.67	10,178,108.50	10,126,414.41	10,019,646.78	10,657,642.76	62,096,240.72
511400000	SEGURIDAD SOCIAL	8,790,561.22	13,171,130.14	6,564,240.11	13,358,007.64	7,131,771.32	17,471,101.42	66,486,811.85
5114010000	Aportaciones de Seguridad Social	8,758,987.33	6,857,642.80	5,736,994.17	6,827,535.15	7,054,790.78	6,783,815.68	42,019,565.91
5114030000	Aportaciones al Sistema para el Retiro	0.00	6,309,948.15	0.00	6,528,136.49	0.00	6,534,286.46	19,372,371.10
5114040000	Aportaciones para Seguros	31,573.89	3,539.19	827,245.94	2,336.00	76,980.54	4,153,199.28	5,094,874.84
511500000	OTRAS PRESTACIONES SOCIALES Y ECONOMICAS	11,071,835.47	10,578,789.59	14,761,337.21	12,012,996.57	11,854,392.16	13,798,960.62	74,078,311.62
5115020000	Indemnizaciones	1,072,577.20	570,017.70	4,672,406.40	1,765,619.35	1,048,097.14	1,787,909.49	10,916,627.28
5115040000	Prestaciones Contractuales	4,716,181.38	4,790,340.72	4,803,834.43	4,904,118.66	5,548,368.56	6,048,154.63	30,810,998.38
5115000000	Apoyos a la capacitación de los Servidores Públicos	0.00	0.00	0.00	60,000.00	9,744.00	0.00	69,744.00
5115900000	Otras Prestaciones Sociales y Económicas	5,283,076.89	5,218,431.17	5,285,096.38	5,283,258.56	5,248,182.46	5,962,896.50	32,280,941.96
511000000	SERVICIOS PERSONALES	77,184,726.92	81,083,448.87	81,228,892.97	82,751,484.21	76,293,066.00	93,821,497.54	492,363,116.51
512100000	MATERIALES DE ADMINISTRACIÓN Y EMISIÓN DE DOCUMENTOS	47,002.34	309,508.35	270,265.18	913,243.29	516,174.57	748,824.47	2,805,018.20
5121010000	Materiales, Útiles y Equipos Menores de Oficina	7,568.35	131,166.05	33,431.76	374,162.63	186,890.14	328,399.04	1,061,617.97
5121020000	Materiales y Útiles de Impresión y Reproducción	0.00	0.00	0.00	0.00	0.00	0.00	0.00
5121040000	Materiales, Útiles y Equipos Menores de Tecnología de Información y Com.	7,888.00	159,317.01	132,195.73	226,718.07	144,722.04	224,766.39	895,607.24
5121050000	Material Impreso e Información Digital	30,000.00	0.00	70,341.00	30,070.00	60,000.00	30,000.00	220,411.00
5121060000	Material de Limpieza	1,545.99	19,025.29	34,296.69	272,792.99	107,706.84	161,906.44	597,274.24
5121070000	Materiales y Útiles de Enseñanza	0.00	0.00	0.00	599.60	2,964.55	3,752.60	7,316.75
5121070000	Materiales para el Registro e Identificación de Bienes y Personas	0.00	0.00	0.00	8,900.00	13,891.00	0.00	22,791.00
512200000	ALIMENTOS Y UTENSILIOS	318,127.30	575,164.05	373,271.53	810,579.95	548,893.69	330,164.26	2,956,200.78
5122010000	Productos Alimenticios para Personas	194,091.30	573,783.65	249,235.53	556,637.60	414,018.29	308,220.28	2,295,986.65



MUNICIPIO DE DURANGO
DIRECCION MUNICIPAL DE ADMINISTRACIÓN Y FINANZAS



DURANGO

INGRESOS Y EGRESOS DEL 1o. DE ENERO AL 30 DE JUNIO DE 2021

CTA	NOMBRE	ENERO	FEBRERO	MARZO	ABRIL	MAYO	JUNIO	ACUMULADO
5122020000	Productos Alimenticios para Animales	124,036.00	0.00	124,036.00	253,942.35	129,700.00	21,943.98	653,658.33
5122030000	Utensilios para el Servicio de Alimentación	0.00	1,380.40	0.00	0.00	5,175.40	0.00	6,555.80
5124000000	MATERIALES Y ARTICULOS DE CONSTRUCCIÓN Y REPARACIÓN	14,987.00	64,453.83	60,194.42	591,998.45	1,737,885.37	2,103,635.59	4,573,154.66
5124010000	Productos Minerales No Metálicos	0.00	0.00	0.00	106,628.23	480,673.05	151,325.35	738,626.63
5124020000	Cementos y Productos de Concreto	634.00	0.00	0.00	10,781.94	235,020.47	66,366.96	312,803.37
5124030000	Cal, Yeso y Productos de Yeso	0.00	0.00	0.00	11,057.88	6,808.94	17,131.96	34,998.78
5124040000	Madera y Productos de Madera	0.00	2,552.00	0.00	22,448.67	9,344.00	23,276.44	57,621.11
5124050000	Vidrio y Productos de Vidrio	0.00	0.00	0.00	0.00	974.40	7,355.94	8,330.34
5124060000	Material Eléctrico y Electrónico	987.62	29,506.52	34,520.27	45,755.41	158,300.98	60,863.46	329,934.26
5124070000	Artículos Metálicos para la Construcción	9.28	9,887.70	2,165.48	143,042.98	47,867.82	331,455.49	534,428.75
5124080000	Materiales Complementarios	0.00	0.00	0.00	0.00	3,937.50	0.00	3,937.50
5124900000	Otros Materiales y Artículos de Construcción y Reparación	13,356.10	22,507.61	23,508.67	252,283.34	794,958.21	1,445,859.99	2,552,473.92
5125000000	PRODUCTOS QUIMICOS, FARMACEUTICOS Y DE LABORATORIO	7,656.00	110,535.13	95,122.50	513,960.73	354,778.30	423,564.50	1,505,617.16
5125010000	Productos Químicos Básicos	0.00	0.00	0.00	0.00	49,500.64	11,173.75	60,674.39
5125020000	Fertilizantes, Pesticidas y Otros Agroquímicos	0.00	0.00	690.00	924.64	170.00	170.00	1,954.64
5125030000	Medicinas y Productos Farmacéuticos	0.00	20,025.77	21,437.66	322,214.92	92,828.72	208,316.98	664,824.05
5125040000	Materiales, Accesorios y Suministros Médicos	7,656.00	45,006.52	66,797.24	156,805.86	147,287.30	126,639.72	550,192.64
5125050000	Materiales, Accesorios y Suministros de Laboratorio	0.00	35,083.04	0.00	1,113.60	0.00	29,905.96	66,102.60
5125060000	Fibras Sintéticas, Hules, Plásticos y Derivados	0.00	10,419.80	6,197.60	32,901.71	64,991.64	47,358.09	161,868.84
5126000000	COMBUSTIBLES, LUBRICANTES Y ADITIVOS	6,924,951.76	5,597,941.91	5,575,902.57	7,065,357.27	6,131,869.63	7,668,187.73	38,964,210.87
5126010000	Combustibles, Lubricantes y Aditivos	6,924,951.76	5,597,941.91	5,575,902.57	7,065,357.27	6,131,869.63	7,668,187.73	38,964,210.87
5127000000	VESTUARIO, BLANCOS, PRENDAS DE PROTECCIÓN Y ARTICULOS DEPORTIVOS	0.00	28,046.88	69,954.14	67,853.98	109,197.71	191,676.44	466,729.15
5127010000	Vestuario y Uniformes	0.00	28,046.88	9,280.00	20,230.40	80,973.80	36,864.37	175,395.45
5127020000	Prendas de Seguridad y Protección Personal	0.00	0.00	60,674.14	31,752.35	23,523.59	145,296.87	261,246.95
5127030000	Artículos Deportivos	0.00	0.00	0.00	0.00	4,700.32	0.00	4,700.32
5127040000	Productos Textiles	0.00	0.00	0.00	15,871.23	0.00	8,100.00	23,971.23
5127050000	Blancos y Otros Productos Textiles	0.00	0.00	0.00	0.00	0.00	1,415.20	1,415.20
5128000000	MATERIALES Y SUMINISTROS DE SEGURIDAD	0.00	0.00	0.00	0.00	0.00	0.00	0.00
5128020000	Materiales de Seguridad Pública	0.00	0.00	0.00	0.00	0.00	0.00	0.00
5128030000	Prendas de Protección para Seguridad Pública y Nacional	0.00	0.00	0.00	0.00	0.00	0.00	0.00
5129000000	HERRAMIENTAS, REFACCIONES Y ACCESORIOS MENORES	112,798.25	227,614.73	128,169.20	525,796.52	495,604.76	590,854.90	2,080,838.36
5129010000	Herramientas Menores	0.00	0.00	4,814.51	42,697.92	28,612.06	279,204.88	355,329.37
5129020000	Refacciones y Accesorios Menores de Edificios	0.00	1,057.60	744.00	38,357.29	9,218.96	14,790.15	64,168.00
5129030000	Refacciones y Accesorios Menores de Mobiliario y Equipo de Administración, Educativo y Recreación	0.00	1,531.20	0.00	394.40	2,663.85	3,372.30	7,961.75
5129040000	Refacciones y Accesorios Menores de Equipo de cómputo y Tecnologías de la Información	10,373.07	13,292.65	13,311.77	87,550.30	52,452.10	36,342.89	213,322.78



MUNICIPIO DE DURANGO
DIRECCION MUNICIPAL DE ADMINISTRACIÓN Y FINANZAS



DURANGO

INGRESOS Y EGRESOS DEL 1o. DE ENERO AL 30 DE JUNIO DE 2021

CTA	NOMBRE	ENERO	FEBRERO	MARZO	ABRIL	MAYO	JUNIO	ACUMULADO
5129050000	Refacciones y Accesorios Menores de Instrumental Médico y de Laboratorio	0.00	0.00	0.00	2,394.24	42,004.80	1,065.00	45,464.04
5129060000	Refacciones y Accesorios Menores de Equipo de Transporte	102,425.18	74,069.71	109,161.78	324,461.07	326,986.27	114,391.37	1,051,495.38
5129080000	Refacciones y Accesorios Menores de Maquinaria y Otros Equipos	0.00	137,663.57	137.14	19,261.26	32,413.92	122,277.83	311,753.72
5129090000	Refacciones y Accesorios Menores de Otros Bienes Muebles	0.00	0.00	0.00	10,680.04	1,252.80	19,410.48	31,343.32
5120000000	MATERIALES Y SUMINISTROS	7,425,522.65	6,913,264.88	6,572,879.54	10,488,790.19	9,894,404.03	12,056,907.89	53,351,769.18
5131000000	SERVICIOS BASICOS	7,927,375.69	6,527,064.82	7,714,577.33	7,688,729.22	8,188,578.69	7,158,805.98	45,205,131.73
5131010000	Energia electrica	6,575,547.04	5,906,135.00	6,669,515.00	6,165,031.00	6,222,837.31	6,215,139.00	37,754,204.35
5131020000	Gas	712,080.77	581,529.71	575,368.18	555,943.13	1,328,567.72	369,805.23	4,123,294.74
5131030000	Agua	539,966.49	0.00	339,628.50	688,241.21	526,140.97	414,045.96	2,508,023.13
5131040000	Telefonia Tradicional	42,412.85	38,732.74	38,611.59	38,836.14	38,356.96	37,819.65	234,769.93
5131050000	Telefonia Celular	41,466.70	0.00	39,655.08	35,960.00	47,398.80	57,389.00	221,869.58
5131060000	Servicios de Telecomunicaciones y Satélites	649.00	0.00	0.00	0.00	7,188.00	649.00	8,486.00
5131070000	Servicios de Acceso de Internet, Redes y Procesamiento de Información	15,252.84	0.00	30,856.00	196,340.44	15,130.92	55,701.76	313,281.96
5131080000	Servicios Postales y Telegráficos	0.00	667.37	20,942.98	8,377.30	2,958.01	8,256.38	41,202.04
5132000000	SERVICIOS DE ARRENDAMIENTO	2,285,869.53	666,582.83	7,317,719.64	5,209,349.42	2,683,271.06	7,965,000.31	26,127,792.79
5132020000	Arrendamiento de Edificios	244,850.81	636,422.83	2,072,076.34	934,106.36	983,355.78	966,128.15	5,836,940.27
5132030000	Arrendamiento de Mobiliario y Equipo de Administración, Educacional y Recreativo	30,160.00	30,160.00	30,430.58	30,219.45	30,218.15	30,304.87	181,493.05
5132050000	Arrendamiento de Equipo de Transporte	2,010,858.72	0.00	4,501,971.29	2,271,865.64	261,006.92	6,491,822.42	15,537,524.99
5132060000	Arrendamiento de Maquinaria, Otros Equipos y Herramientas	0.00	0.00	629,000.00	716,160.03	1,053,758.05	37,468.00	2,436,386.08
5132070000	Arrendamiento de Activos intangibles	0.00	0.00	0.00	885,735.40	-3,480.00	61,691.12	943,946.52
5132900000	Otros Arrendamientos	0.00	0.00	84,241.43	371,262.54	358,412.16	377,585.75	1,191,501.88
5133000000	SERVICIOS PROFESIONALES, CIENTIFICOS Y TECNICOS Y OTROS SERVICIOS	480,632.01	1,254,310.42	1,282,493.22	2,880,369.84	1,827,497.76	4,213,413.49	11,938,716.74
5133010000	Servicios de Legales, Contabilidad, Auditoria y Relacionados	0.00	0.00	0.00	0.00	900.00	198,412.56	199,312.56
5133020000	Servicios de Diseño, Arquitectura, Ingenieria y Actividades Relacionadas	0.00	0.00	0.00	0.00	0.00	32,591.40	32,591.40
5133030000	Servicios de Consultoria Administrativa, Procesos, Técnica y en Tecnologias de la Información	0.00	0.00	34,692.99	1,449,913.00	204,497.90	1,971,005.56	3,660,109.45
5133040000	Servicios de Capacitación	0.00	0.00	124,185.66	136,858.00	123,920.00	56,986.50	441,950.16
5133050000	Servicios de Investigación Científica y Desarrollo	0.00	0.00	0.00	0.00	0.00	0.00	0.00
5133060000	Servicios de Apoyo Administrativo, Traducción, Fotocopiado e Impresión	211,462.58	948,162.80	428,133.88	555,317.93	554,393.77	371,195.07	3,068,666.03
5133070000	Servicios de Protección y Seguridad	0.00	0.00	0.00	0.00	0.00	0.00	0.00
5133080000	Servicios de Vigilancia	0.00	0.00	0.00	57,628.80	19,209.60	19,209.60	96,048.00
5133090000	Servicios Profesionales, Cientificos y Técnicos Integrales	269,169.43	306,147.62	695,480.69	680,652.11	924,576.49	1,564,012.80	4,440,039.14
5134000000	SERVICIOS FINANCIEROS, BANCARIOS Y COMERCIALES	2,507,563.18	631,837.73	551,623.72	249,304.29	220,236.52	1,252,819.35	5,413,384.79
5134010000	Servicios Financieros y Bancarios	1,858,742.10	617,748.01	366,181.78	243,504.29	220,236.52	272,323.93	3,578,736.63



MUNICIPIO DE DURANGO
DIRECCION MUNICIPAL DE ADMINISTRACIÓN Y FINANZAS



DURANGO

INGRESOS Y EGRESOS DEL 1o. DE ENERO AL 30 DE JUNIO DE 2021

CTA	NOMBRE	ENERO	FEBRERO	MARZO	ABRIL	MAYO	JUNIO	ACUMULADO
5134030000	Servicios de Recaudación, Traslado y Custoria de Valores	640,121.08	0.00	0.00	0.00	0.00	920,225.21	1,560,346.29
5134040000	Seguro de Responsabilidad Patrimonial y Fianzas	0.00	0.00	0.00	0.00	0.00	0.00	0.00
5134050000	Seguros de Bienes Patrimoniales	0.00	11,514.52	0.00	0.00	0.00	20,857.88	32,372.40
5134070000	Fletes y Maniobras	8,700.00	2,575.20	185,441.94	5,800.00	0.00	39,412.33	241,929.47
5135000000	SERVICIOS DE INSTALACIÓN, REPARACIÓN Y MANTENIMIENTO	16,098,106.78	13,201,483.18	16,464,540.09	16,128,988.26	16,735,984.13	17,045,446.48	95,674,548.92
5135010000	Conservación y Mantenimiento Menor de Inmuebles	22,717.56	7,617.56	127,069.73	109,336.41	173,380.06	391,141.79	831,263.11
5135020000	Inst. Reparación y Mto. de Mob. y Equipo de Admón, Educacional y Recreativo	0.00	0.00	0.00	0.00	10,776.40	4,462.01	15,238.41
5135030000	Reparación y Mantenimiento de Equipo de Computo y Tecnologia de la Información	0.00	0.00	7,393.67	0.00	0.00	0.00	7,393.67
5135040000	Instalación, Reparación y Mantenimiento de Equipo e Instrumental Médico	0.00	0.00	0.00	0.00	0.00	0.00	0.00
5135050000	Reparación y Mantenimiento de Equipo de Transporte	149,162.23	301,463.82	419,138.70	618,587.89	480,867.57	319,308.50	2,288,528.71
5135070000	Instalación, Reparación y Mto. De Maquinaria, Otros Equipos y Herramientas	83,195.20	177,980.00	54,699.48	122,130.78	387,179.20	4,905.96	830,090.62
5135080000	Servicios de Limpieza y Manejo de Desechos	15,843,031.79	12,714,421.80	15,851,099.71	15,260,390.58	15,658,800.30	16,321,873.76	91,649,617.94
5135090000	Servicios de Jardinería y Fumigación	0.00	0.00	5,138.80	18,542.60	24,980.60	3,754.46	52,416.46
5136000000	SERVICIOS DE COMUNICACIÓN SOCIAL Y PUBLICIDAD	0.00	2,458,822.20	3,697,501.70	0.00	2,423.20	1,697,443.72	7,856,190.82
5136010000	Difusión por Radio, Televisión y Otros medios de Mensajes Sobre Programas y Actividades Gubern	0.00	2,458,822.20	3,697,501.70	0.00	2,423.20	1,697,443.72	7,856,190.82
5136030000	Servicios de Creatividad, Preproducción y Producción de Publicidad Excepto Internet	0.00	0.00	0.00	0.00	0.00	0.00	0.00
5136050000	Servicios de la Industria Filmica del Sonido y del Video	0.00	0.00	0.00	0.00	0.00	0.00	0.00
5136060000	Servicio de Creación y Difusión de Contenido a Traves de Internet	0.00	0.00	0.00	0.00	0.00	0.00	0.00
5136900000	Otros Servicios de Información	0.00	0.00	0.00	0.00	0.00	0.00	0.00
5137000000	SERVICIOS DE TRASLADO Y VIATICOS	0.00	6,423.00	63,914.10	30,236.86	32,162.84	35,531.39	168,268.19
5137010000	Pasajes Aereos	0.00	5,884.00	36,757.00	6,645.00	4,869.00	14,166.00	68,321.00
5137020000	Pasajes Terrestres	0.00	401.00	482.00	620.00	1,549.00	5,689.60	8,741.60
5137050000	Viáticos en el Pais	0.00	138.00	26,675.10	22,971.86	25,744.84	15,675.79	91,205.59
5137060000	Viáticos en el Extranjero	0.00	0.00	0.00	0.00	0.00	0.00	0.00
5138000000	SERVICIOS OFICIALES	517,235.39	578,641.41	864,391.50	730,175.29	745,956.96	1,434,930.35	4,871,330.90
5138010000	Gastos de Ceremonial	0.00	0.00	10,509.60	0.00	0.00	0.00	10,509.60
5138020000	Gastos de Orden Social y Cultural	517,235.39	578,641.41	853,881.90	730,175.29	739,426.97	1,372,077.35	4,791,438.31
5138050000	Gastos de Representación	0.00	0.00	0.00	0.00	6,529.99	62,853.00	69,382.99
5139000000	OTROS SERVICIOS GENERALES	441,299.35	568,519.94	756,003.38	694,630.70	1,479,247.10	1,430,957.15	5,370,657.62
5139010000	Gastos de Funeral	0.00	1,392.00	0.00	0.00	0.00	0.00	1,392.00
5139020000	Impuestos y Derechos	189,299.35	170,354.46	215,994.35	200,147.51	202,869.11	202,869.11	1,181,533.89
5139040000	Sentencias y Resoluciones por Autoridad Competente	0.00	0.00	0.00	0.00	0.00	0.00	0.00
5139050000	Penas, Multas, Accesorios y Actualizaciones	0.00	0.00	225.46	102.89	10,919.71	16,623.55	27,871.61
5139060000	Otros Gastos por Responsabilidades	0.00	0.00	58,321.75	0.00	596,227.50	698,937.77	1,353,487.02
5139900000	Otros Servicios Generales.	252,000.00	396,773.48	481,461.82	494,380.30	669,230.78	512,526.72	2,806,373.10



MUNICIPIO DE DURANGO
DIRECCION MUNICIPAL DE ADMINISTRACIÓN Y FINANZAS
INGRESOS Y EGRESOS DEL 1o. DE ENERO AL 30 DE JUNIO DE 2021



CTA	NOMBRE	ENERO	FEBRERO	MARZO	ABRIL	MAYO	JUNIO	ACUMULADO
513000000	SERVICIOS GENERALES	30,258,081.93	25,893,685.53	38,712,764.68	33,611,783.88	31,915,358.26	42,234,348.22	202,626,022.50
5212010000	TRANSFERENCIAS OTORGADAS A ENTIDADES PARAESTATALES	8,643,682.97	7,927,654.47	6,414,537.41	8,429,588.04	9,032,319.08	9,045,056.06	49,492,838.03
5212020000	Transferencias Otorgadas a Entidades Paraestatales	8,643,682.97	7,927,654.47	6,414,537.41	8,429,588.04	9,032,319.08	9,045,056.06	49,492,838.03
5230000000	SUBSIDIOS Y SUBVENCIONES	50,585,847.26	10,508,231.26	10,121,181.38	6,050,912.76	4,405,344.21	4,238,916.11	85,910,432.98
5231900000	Otros subsidios	50,585,847.26	10,508,231.26	10,121,181.38	6,050,912.76	4,405,344.21	4,238,916.11	85,910,432.98
5241000000	AYUDAS SOCIALES	520,392.16	1,239,376.26	5,458,489.76	3,667,073.33	2,149,024.03	8,824,661.59	21,859,017.13
5241010000	Ayudas Sociales a Personas	0.00	675,910.00	1,047,411.72	643,026.03	470,750.00	824,610.01	3,661,707.76
5242020000	Becas y Otras Ayudas para Programas de Capacitación	0.00	0.00	0.00	0.00	0.00	3,763,500.00	3,763,500.00
5243010000	Ayudas Sociales a Instituciones de Enseñanza	0.00	10,000.00	182,000.00	88,000.00	0.00	44,500.00	324,500.00
5243030000	Ayudas Sociales a Instituciones sin Fines de Lucro	364,364.07	511,046.71	1,685,743.95	1,952,933.34	1,407,447.34	1,866,819.54	7,788,354.95
5244010000	Ayudas por Desastres Naturales y Otros Siniestros	156,028.09	42,419.55	2,543,334.09	983,113.96	270,826.69	2,325,232.04	6,320,954.42
5259000000	OTRAS PENSIONES Y JUBILACIONES	79,729.88	81,438.48	80,899.11	81,482.73	67,068.68	68,285.39	458,904.27
5259010000	Otras Pensiones y Jubilaciones	79,729.88	81,438.48	80,899.11	81,482.73	67,068.68	68,285.39	458,904.27
5200000000	TRANSFERENCIAS, ASIGNACIONES, SUBSIDIOS Y OTRAS AYUDAS	59,829,652.27	19,756,700.47	22,075,107.66	18,229,056.86	15,653,756.00	22,176,919.15	157,721,192.41
5411000000	INTERESES DE LA DEUDA PÚBLICA	96,630.05	1,698,347.62	1,469,404.60	1,788,544.09	1,889,634.83	1,713,419.81	8,655,981.00
5411010000	Intereses de la Deuda Interna con Instituciones de Crédito	96,630.05	1,698,347.62	1,469,404.60	1,788,544.09	1,889,634.83	1,713,419.81	8,655,981.00
5421000000	COMISIONES DE LA DEUDA PÚBLICA INTERNA	0.00	0.00	290,000.00	0.00	0.00	0.00	290,000.00
5421010000	Comisiones de la Deuda Pública Interna	0.00	0.00	290,000.00	0.00	0.00	0.00	290,000.00
5410000000	INTERESES COMISIONES Y OTROS GASTOS DE LA DEUDA PÚBLICA	96,630.05	1,698,347.62	1,759,404.60	1,788,544.09	1,889,634.83	1,713,419.81	8,945,981.00
5510000000	ESTIMACION, DEPRECIACION, DETERIORO, AMORTIZACION, PROVISIONES Y RESERVAS	3,347,125.29	3,345,170.83	3,345,157.52	3,347,167.07	3,386,144.46	3,410,642.44	20,181,407.61
5512000000	Estimaciones de Activos no Circulantes	0.00	0.00	0.00	0.00	0.00	0.00	0.00
5513000000	Depreciación de Bienes Inmuebles	458,277.88	458,277.88	458,277.88	458,277.88	468,392.68	468,392.68	2,769,896.88
5514000000	Depreciación de Otra Infraestructura	366,749.66	366,749.66	366,749.66	366,749.66	366,749.66	366,749.66	2,200,497.96
5515000000	Depreciación de Bienes Muebles	2,103,504.21	2,101,549.75	2,101,536.44	2,103,545.99	2,132,408.58	2,156,906.56	12,699,451.53
5516000000	Deterioro de los Activos Biológicos	10,416.67	10,416.67	10,416.67	10,416.67	10,416.67	10,416.67	62,500.02
5517000000	Amortización de Activos Intangibles	408,176.87	408,176.87	408,176.87	408,176.87	408,176.87	408,176.87	2,449,061.22
5500000000	OTROS GASTOS Y PERDIDAS EXTRAORDINARIAS	3,347,125.29	3,345,170.83	3,345,157.52	3,347,167.07	3,386,144.46	3,410,642.44	20,181,407.61



MUNICIPIO DE DURANGO
DIRECCION MUNICIPAL DE ADMINISTRACIÓN Y FINANZAS



DURANGO

INGRESOS Y EGRESOS DEL 1o. DE ENERO AL 30 DE JUNIO DE 2021

CTA	NOMBRE	ENERO	FEBRERO	MARZO	ABRIL	MAYO	JUNIO	ACUMULADO
5600000000	INVERSIÓN PÚBLICA	0.00	0.00	0.00	0.00	0.00	0.00	0.00
5610000000	Inversión Pública	0.00	0.00	0.00	0.00	0.00	0.00	0.00
5600000000	INVERSIÓN PÚBLICA	0.00	0.00	0.00	0.00	0.00	0.00	0.00
5000000000	SUMA TOTAL DE EGRESOS	178,141,739.11	138,690,618.20	153,694,206.97	150,216,826.30	139,032,363.58	175,413,735.05	935,189,489.21



MUNICIPIO DE DURANGO
DIRECCIÓN MUNICIPAL DE ADMINISTRACIÓN Y FINANZAS
ESTADOS DE SITUACIÓN FINANCIERA 2021
CONSOLIDADO



NOMBRE	ENERO	FEBRERO	MARZO	ABRIL	MAYO	JUNIO
MAQUINARIA, OTROS EQUIPOS Y HERRAMIENTAS	72,785,894.30	72,785,894.30	72,785,894.31	73,395,635.33	73,406,435.34	119,980,739.54
BIENES ARTÍSTICOS	2,388,972.50	2,388,972.50	2,388,972.50	2,388,972.50	2,388,972.50	2,388,972.50
ACTIVOS BIOLÓGICOS	1,492,610.00	1,492,610.00	1,492,610.00	1,492,610.00	1,492,610.00	1,492,610.00
ACTIVOS INTANGIBLES	42,990,108.00	42,990,108.00	42,990,108.00	42,990,108.00	42,990,108.00	42,990,108.00
SOFTWARE	39,289,041.60	39,289,041.60	39,289,041.60	39,289,041.60	39,289,041.60	39,289,041.60
LICENCIAS	3,701,066.40	3,701,066.40	3,701,066.40	3,701,066.40	3,701,066.40	3,701,066.40
ESTIMACIONES, DEPRECIACIONES, DETERIOROS, OBSOLENCIA Y AMORTIZACIONES	-374,880,898.07	-378,226,068.90	-381,537,849.39	-384,885,016.46	-388,271,160.92	-391,681,803.36
DEPRECIACION DETERIORO Y AMORTIZACION ACUMULADA DE BIENES MUEBLES E INMUEBLES	-374,880,898.07	-378,226,068.90	-381,537,849.39	-384,885,016.46	-388,271,160.92	-391,681,803.36
ACTIVOS DIFERIDOS	336,675.00	336,675.00	336,675.00	503,875.00	603,874.90	603,874.90
EJECUCION DE PROYECTOS PRODUCTIVOS	336,675.00	336,675.00	336,675.00	503,875.00	603,874.90	603,874.90
TOTAL ACTIVO	3,357,244,752.22	3,376,235,170.36	3,478,300,892.13	3,460,806,416.16	3,660,287,977.60	3,646,061,907.17
PASIVO CIRCULANTE	344,535,835.80	306,164,892.11	315,399,642.38	252,719,165.42	382,210,814.25	370,504,845.38
CUENTAS POR PAGAR A CORTO PLAZO	281,358,652.75	262,826,317.51	229,120,316.05	180,772,468.13	326,258,497.27	321,495,835.59
SERVICIOS PERSONALES	0.00	0.00	0.00	0.00	0.00	3,249,228.34
PROVEEDORES	213,174,526.09	185,945,368.15	177,589,097.14	124,409,136.09	90,259,968.71	90,473,082.86
OTRAS DEUDAS POR PAGAR	0.00	0.00	0.00	0.00	0.00	0.00
CONTRATISTAS POR OBRAS PÚBLICAS	17,309,300.98	10,741,357.26	2,225,591.84	2,171,191.74	4,293,592.76	9,561,073.50
TRANSFERENCIAS OTORGADAS	0.00	0.00	0.00	0.00	0.00	0.00
RETENCIONES Y CONTRIBUCIONES POR PAGAR A CORTO PLAZO	20,621,899.53	27,894,296.13	19,103,805.56	28,876,031.37	21,855,347.54	29,784,773.72
DEVOLUCIONES DE CONTRIBUCIONES POR PAGAR A CORTO PLAZO	93,565.44	84,840.07	0.00	677,506.94	401,635.54	17,426.38
FONDOS ROTATORIOS POR COMPROBAR A CORTO PLAZO	4,615,297.78	4,654,092.01	4,636,177.46	4,533,146.02	4,536,331.11	4,536,611.74
PRESTAMOS RECIBIDOS A CORTO PLAZO	0.00	0.00	0.00	0.00	0.00	0.00
OTRAS CUENTAS POR PAGAR A CORTO PLAZO	25,544,062.93	33,506,363.89	25,565,644.05	20,105,455.97	204,911,621.61	183,873,639.05
DOCUMENTOS POR PAGAR A CORTO PLAZO	21,084,456.34	16,539,001.69	61,993,547.14	49,999,999.85	36,363,636.20	31,818,181.65
DOCUMENTOS COMERCIALES POR PAGAR A CORTO PLAZO	21,084,456.34	16,539,001.69	61,993,547.14	49,999,999.85	36,363,636.20	31,818,181.65
TÍTULOS Y VALORES A CORTO PLAZO	0.00	0.00	0.00	0.00	0.00	0.00
TÍTULOS Y VALORES DE LA DEUDA PÚBLICA INTERNA A CORTO PLAZO	0.00	0.00	0.00	0.00	0.00	0.00
PORCIÓN A CORTO PLAZO DE LA DEUDA PÚBLICA A LARGO PLAZO	37,227,713.70	26,778,853.61	24,265,059.87	21,925,978.14	19,567,961.48	17,190,828.14
PORCIÓN A CORTO PLAZO DE LA DEUDA PÚBLICA INTERNA	37,227,713.70	26,778,853.61	24,265,059.87	21,925,978.14	19,567,961.48	17,190,828.14



MUNICIPIO DE DURANGO
DIRECCIÓN MUNICIPAL DE ADMINISTRACIÓN Y FINANZAS
ESTADOS DE SITUACIÓN FINANCIERA 2021
CONSOLIDADO



NOMBRE	ENERO	FEBRERO	MARZO	ABRIL	MAYO	JUNIO
FONDOS Y BIENES DE TERCEROS EN GARANTIA Y/O ADMINISTRACION A CORTO PLAZO	4,865,013.01	20,719.30	20,719.30	20,719.30	20,719.30	0.00
FONDOS EN ADMINISTRACION A CORTO PLAZO	20,719.30	20,719.30	20,719.30	20,719.30	20,719.30	0.00
FONDOS DE FIDEICOMISO, MANDATOS Y CONTRATOS ANALOGOS A CORTO PLAZO	4,844,293.71	0.00	0.00	0.00	0.00	0.00
OTROS PASIVOS DIFERIDOS A CORTO PLAZO	0.00	0.00	0.00	0.00	0.00	0.00
PASIVO NO CIRCULANTE	274,768,683.40	274,768,683.40	274,768,683.40	274,768,683.40	274,768,683.40	274,768,683.40
CUENTAS POR PAGAR A LARGO PLAZO	0.00	0.00	0.00	0.00	0.00	0.00
PROVEEDORES POR PAGAR A LARGO PLAZO	0.00	0.00	0.00	0.00	0.00	0.00
CONTRATISTAS POR OBRAS PÚBLICAS POR PAGAR A LARGO PLAZO	0.00	0.00	0.00	0.00	0.00	0.00
OTROS DOCUMENTOS POR PAGAR A LARGO PLAZO	2,704,881.58	2,704,881.58	2,704,881.58	2,704,881.58	2,704,881.58	2,704,881.58
OTROS DOCUMENTOS POR PAGAR A LARGO PLAZO (CONVENIOS)	2,704,881.58	2,704,881.58	2,704,881.58	2,704,881.58	2,704,881.58	2,704,881.58
DEUDA PÚBLICA A LARGO PLAZO	272,063,801.82	272,063,801.82	272,063,801.82	272,063,801.82	272,063,801.82	272,063,801.82
PRESTAMOS DE LA DEUDA PUBLICA INTERNA POR PAGAR A LARGO PLAZO	272,063,801.82	272,063,801.82	272,063,801.82	272,063,801.82	272,063,801.82	272,063,801.82
PASIVOS DIFERIDOS A LARGO PLAZO	0.00	0.00	0.00	0.00	0.00	0.00
TOTAL PASIVO	619,304,519.20	580,933,575.51	590,168,325.76	527,487,848.82	656,979,497.65	645,273,528.78
HACIENDA PÚBLICA / PATRIMONIO	2,737,940,233.02	2,795,301,594.85	2,888,132,566.37	2,933,318,567.34	3,003,308,479.95	3,000,788,378.39
HACIENDA PÚBLICA / PATRIMONIO CONTRIBUIDO	1,843,145,579.86	1,843,145,579.86	1,843,145,579.89	1,863,536,443.78	1,863,536,443.78	1,863,536,443.78
DONACIONES DE CAPITAL	1,843,145,579.86	1,843,145,579.86	1,843,145,579.89	1,863,536,443.78	1,863,536,443.78	1,863,536,443.78
ACTUALIZACIONES DEL LA HACIENDA PÚBLICA/PATRIMONIO	0.00	0.00	0.00	0.00	0.00	0.00
HACIENDA PÚBLICA / PATRIMONIO GENERADO	894,794,653.16	952,156,014.99	1,044,986,986.48	1,069,782,123.56	1,139,772,036.17	1,137,251,934.61
PATRIMONIO ACUMULADO	805,035,339.31	809,627,456.73	814,469,132.48	814,297,362.42	813,968,287.75	813,783,679.63
RESULTADO DEL EJERCICIO AHORRO / DESAHORRO	89,759,313.85	142,528,558.26	230,517,854.00	255,484,761.14	325,803,748.42	323,468,254.98
TOTAL PASIVO MAS HACIENDA PUBLICA/PATRIMONIO	3,357,244,752.22	3,376,235,170.36	3,478,300,892.13	3,460,806,416.16	3,660,287,977.60	3,646,061,907.17



MUNICIPIO DE DURANGO
DIRECCIÓN MUNICIPAL DE ADMINISTRACIÓN Y FINANZAS
ESTADOS DE SITUACIÓN FINANCIERA 2021
FONDO DE FORTALECIMIENTO MUNICIPAL



NOMBRE	ENERO	FEBRERO	MARZO	ABRIL	MAYO	JUNIO
PORCION A CORTO PLAZO DE LA DEUDA PÚBLICA INTERNA	0.00	0.00	0.00	0.00	0.00	0.00
FONDOS Y BIENES DE TERCEROS EN GARANTIA Y/O ADMINISTRACION A CORTO PLAZO	0.00	0.00	0.00	0.00	0.00	0.00
FONDOS EN ADMINISTRACION A CORTO PLAZO	0.00	0.00	0.00	0.00	0.00	0.00
FONDOS DE FIDEICOMISO, MANDATOS Y CONTRATOS ANALOGOS A CORTO PLAZO	0.00	0.00	0.00	0.00	0.00	0.00
OTROS PASIVOS DIFERIDOS A CORTO PLAZO	0.00	0.00	0.00	0.00	0.00	0.00
PASIVO NO CIRCULANTE	0.00	0.00	0.00	0.00	0.00	0.00
CUENTAS POR PAGAR A LARGO PLAZO	0.00	0.00	0.00	0.00	0.00	0.00
PROVEEDORES POR PAGAR A LARGO PLAZO	0.00	0.00	0.00	0.00	0.00	0.00
CONTRATISTAS POR OBRAS PÚBLICAS POR PAGAR A LARGO PLAZO	0.00	0.00	0.00	0.00	0.00	0.00
OTROS DOCUMENTOS POR PAGAR A LARGO PLAZO	0.00	0.00	0.00	0.00	0.00	0.00
OTROS DOCUMENTOS POR PAGAR A LARGO PLAZO (CONVENIOS)	0.00	0.00	0.00	0.00	0.00	0.00
DEUDA PÚBLICA A LARGO PLAZO	0.00	0.00	0.00	0.00	0.00	0.00
PRESTAMOS DE LA DEUDA PUBLICA INTERNA POR PAGAR A LARGO PLAZO	0.00	0.00	0.00	0.00	0.00	0.00
PASIVOS DIFERIDOS A LARGO PLAZO	0.00	0.00	0.00	0.00	0.00	0.00
TOTAL PASIVO	18,091,864.63	22,618,336.87	24,051,654.08	28,369,386.21	22,672,171.60	32,661,245.04
HACIENDA PÚBLICA / PATRIMONIO	20,367,680.84	19,294,629.70	11,604,623.92	3,281,698.09	-900,319.89	-19,255,396.00
HACIENDA PÚBLICA / PATRIMONIO CONTRIBUIDO	0.00	0.00	0.00	0.00	0.00	0.00
DONACIONES DE CAPITAL	0.00	0.00	0.00	0.00	0.00	0.00
ACTUALIZACIONES DEL LA HACIENDA PÚBLICA/PATRIMONIO	0.00	0.00	0.00	0.00	0.00	0.00
HACIENDA PÚBLICA / PATRIMONIO GENERADO	20,367,680.84	19,294,629.70	11,604,623.92	3,281,698.09	-900,319.89	-19,255,396.00
PATRIMONIO ACUMULADO	0.10	-264,399.34	0.10	0.10	0.10	0.10
RESULTADO DEL EJERCICIO AHORRO / DESAHORRO	20,367,680.74	19,579,029.04	11,604,623.82	3,281,697.99	-900,319.99	-19,255,396.10
TOTAL PASIVO MAS HACIENDA PUBLICA/PATRIMONIO	38,459,645.47	41,912,966.57	35,656,278.00	31,651,084.30	21,771,851.71	13,405,849.04



MUNICIPIO DE DURANGO
DIRECCIÓN MUNICIPAL DE ADMINISTRACIÓN Y FINANZAS
ESTADOS DE SITUACIÓN FINANCIERA 2021
PARTICIPACIONES FEDERALES



NOMBRE	ENERO	FEBRERO	MARZO	ABRIL	MAYO	JUNIO
ACTIVO CIRCULANTE	-44,041,642.13	-5,401,920.98	64,239,498.61	101,866,599.21	175,446,138.41	209,807,318.30
EFFECTIVO Y EQUIVALENTE DE EFFECTIVO	24,617,455.10	31,927,705.96	34,299,367.84	38,217,271.46	53,205,657.65	57,950,273.77
EFFECTIVO	0.00	0.00	0.00	0.00	0.00	0.00
BANCOS TESORERIA	23,099,557.27	24,181,077.81	28,614,661.56	30,108,796.73	27,012,326.78	31,118,535.95
INVERSIONES FINANCIERAS	1,526,017.83	2,922,037.83	-1,496,013.92	-2,993,162.25	8,272,316.83	3,930,653.71
DEPOSITOS EN FONDOS DE TERCEROS	-8,120.00	4,824,590.32	7,180,720.20	11,101,636.98	17,921,014.04	22,901,084.11
EFFECTIVO O EQUIVALENTES DE EFFECTIVO A RECIBIR	-68,659,097.23	-37,329,626.94	29,940,130.77	63,639,583.75	114,511,980.76	151,857,044.53
CUENTAS POR COBRAR A CORTO PLAZO	0.00	0.00	0.00	0.00	0.00	0.00
DEUDORES DIVERSOS	-68,639,263.23	-37,252,831.02	29,974,144.95	63,673,597.93	114,561,318.76	151,931,558.78
PRESTAMOS OTORGADOS	-19,834.00	-76,795.92	-34,014.18	-34,014.18	-49,338.00	-74,514.25
DEUDORES POR ANTICIPOS DE LA TESORERIA A CORTO PLAZO	0.00	0.00	0.00	0.00	0.00	0.00
DERECHOS A RECIBIR BIENES O SERVICIOS	0.00	0.00	0.00	9,744.00	7,728,500.00	0.00
ANTICIPO A CORTO PLAZO	0.00	0.00	0.00	9,744.00	7,728,500.00	0.00
OTROS DERECHOS A RECIBIR BIENES O SERVICIOS	0.00	0.00	0.00	0.00	0.00	0.00
ALMACENES	0.00	0.00	0.00	0.00	0.00	0.00
ALMACENES DE MATERIALES Y SUMINISTROS DE CONSUMO	0.00	0.00	0.00	0.00	0.00	0.00
OTROS ACTIVOS CIRCULANTES	0.00	0.00	0.00	0.00	0.00	0.00
ACTIVO NO CIRCULANTE	0.00	0.00	0.00	2,646,460.83	187,326,460.83	165,928,154.15
BIENES INMUEBLES	0.00	0.00	0.00	0.00	184,680,000.00	163,281,693.32
TERRENOS	0.00	0.00	0.00	0.00	0.00	0.00
VIVIENDA	0.00	0.00	0.00	0.00	0.00	0.00
EDIFICIOS NO RESIDENCIALES	0.00	0.00	0.00	0.00	0.00	0.00
INFRAESTRUCTURA	0.00	0.00	0.00	0.00	0.00	0.00
CONSTRUCIONES EN PROCESO	0.00	0.00	0.00	0.00	184,680,000.00	163,281,693.32
ACCIONES DE FOMENTO	0.00	0.00	0.00	0.00	0.00	0.00
BIENES MUEBLES	0.00	0.00	0.00	2,646,460.83	2,646,460.83	2,646,460.83
MOBILIARIO Y EQUIPO DE ADMINISTRACION	0.00	0.00	0.00	2,646,460.83	2,646,460.83	2,646,460.83
MOBILIARIO Y EQUIPO EDUCACIONAL Y RECREATIVO	0.00	0.00	0.00	0.00	0.00	0.00
EQUIPO E INSTRUMENTAL MEDICO Y DE LABORATORIO	0.00	0.00	0.00	0.00	0.00	0.00
EQUIPO DE TRANSPORTE	0.00	0.00	0.00	0.00	0.00	0.00



MUNICIPIO DE DURANGO
DIRECCIÓN MUNICIPAL DE ADMINISTRACIÓN Y FINANZAS
ESTADOS DE SITUACIÓN FINANCIERA 2021
PARTICIPACIONES FEDERALES



NOMBRE	ENERO	FEBRERO	MARZO	ABRIL	MAYO	JUNIO
EQUIPO DE DEFENSA Y SEGURIDAD	0.00	0.00	0.00	0.00	0.00	0.00
MAQUINARIA, OTROS EQUIPOS Y HERRAMIENTAS	0.00	0.00	0.00	0.00	0.00	0.00
BIENES ARTISTICOS	0.00	0.00	0.00	0.00	0.00	0.00
ACTIVOS BIOLOGICOS	0.00	0.00	0.00	0.00	0.00	0.00
ACTIVOS INTANGIBLES	0.00	0.00	0.00	0.00	0.00	0.00
SOFTWARE	0.00	0.00	0.00	0.00	0.00	0.00
LICENCIAS	0.00	0.00	0.00	0.00	0.00	0.00
ESTIMACIONES, DEPRECIACIONES, DETERIOROS, OBSOLENCIA Y AMORTIZACIONES	0.00	0.00	0.00	0.00	0.00	0.00
DEPRECIACION DETERIORO Y AMORTIZACION ACUMULADA DE BIENES MUEBLES E INMUEBLES	0.00	0.00	0.00	0.00	0.00	0.00
ACTIVOS DIFERIDOS	0.00	0.00	0.00	0.00	0.00	0.00
EJECUCION DE PROYECTOS PRODUCTIVOS						
TOTAL ACTIVO	-44,041,642.13	-5,401,920.98	64,239,498.61	104,513,060.04	362,772,599.24	375,735,472.45
PASIVO CIRCULANTE	38,577,157.78	33,188,523.70	28,296,774.78	35,638,567.18	220,098,330.96	207,087,819.45
CUENTAS POR PAGAR A CORTO PLAZO	-650,555.92	6,409,670.09	4,031,714.91	13,712,589.04	200,530,369.48	189,896,991.31
SERVICIOS PERSONALES	0.00	-100.00	0.00	-467,834.90	467,834.90	2,781,393.43
PROVEEDORES	7,214,202.97	6,377,376.64	2,324,664.58	4,521,415.16	3,457,422.78	3,156,713.56
OTRAS DEUDAS POR PAGAR	0.00	0.00	0.00	0.00	0.00	0.00
CONTRATISTAS POR OBRAS PÚBLICAS	0.00	0.00	0.00	0.00	0.00	0.00
TRANSFERENCIAS OTORGADAS	0.00	0.00	0.00	0.00	0.00	0.00
RETENCIONES Y CONTRIBUCIONES POR PAGAR A CORTO PLAZO	-8,153,735.28	-134,453.41	1,440,750.55	9,901,467.99	13,182,668.94	20,993,744.58
DEVOLUCIONES DE CONTRIBUCIONES POR PAGAR A CORTO PLAZO	0.00	0.00	0.00	0.00	0.00	0.00
FONDOS ROTATORIOS POR COMPROBAR A CORTO PLAZO	0.00	0.00	0.00	-517.70	2,287.29	388.25
PRESTAMOS RECIBIDOS A CORTO PLAZO	0.00	0.00	0.00	0.00	0.00	0.00
OTRAS CUENTAS POR PAGAR A CORTO PLAZO	288,976.39	166,846.86	266,299.78	-241,941.51	184,360,399.95	162,964,751.49
DOCUMENTOS POR PAGAR A CORTO PLAZO	0.00	0.00	0.00	0.00	0.00	0.00
DOCUMENTOS COMERCIALES POR PAGAR A CORTO PLAZO	0.00	0.00	0.00	0.00	0.00	0.00
TITULOS Y VALORES A CORTO PLAZO	0.00	0.00	0.00	0.00	0.00	0.00
TITULOS Y VALORES DE LA DEUDA PUBLICA INTERNA A CORTO PLAZO	0.00	0.00	0.00	0.00	0.00	0.00
PORCION A CORTO PLAZO DE LA DEUDA PUBLICA A LARGO PLAZO	37,227,713.70	26,778,853.61	24,265,059.87	21,925,978.14	19,567,961.48	17,190,828.14



MUNICIPIO DE DURANGO
DIRECCIÓN MUNICIPAL DE ADMINISTRACIÓN Y FINANZAS
ESTADOS DE SITUACIÓN FINANCIERA 2021
PARTICIPACIONES FEDERALES



NOMBRE	ENERO	FEBRERO	MARZO	ABRIL	MAYO	JUNIO
PORCION A CORTO PLAZO DE LA DEUDA PÚBLICA INTERNA	37,227,713.70	26,778,853.61	24,265,059.87	21,925,978.14	19,567,961.48	17,190,828.14
FONDOS Y BIENES DE TERCEROS EN GARANTIA Y/O ADMINISTRACION A CORTO PLAZO	0.00	0.00	0.00	0.00	0.00	0.00
FONDOS EN ADMINISTRACION A CORTO PLAZO	0.00	0.00	0.00	0.00	0.00	0.00
FONDOS DE FIDEICOMISO, MANDATOS Y CONTRATOS ANALOGOS A CORTO PLAZO	0.00	0.00	0.00	0.00	0.00	0.00
OTROS PASIVOS DIFERIDOS A CORTO PLAZO	0.00	0.00	0.00	0.00	0.00	0.00
PASIVO NO CIRCULANTE	-37,227,713.70	-37,227,713.70	-37,227,713.70	-37,227,713.70	-37,227,713.70	-37,227,713.70
CUENTAS POR PAGAR A LARGO PLAZO	0.00	0.00	0.00	0.00	0.00	0.00
PROVEEDORES POR PAGAR A LARGO PLAZO	0.00	0.00	0.00	0.00	0.00	0.00
CONTRATISTAS POR OBRAS PÚBLICAS POR PAGAR A LARGO PLAZO	0.00	0.00	0.00	0.00	0.00	0.00
OTROS DOCUMENTOS POR PAGAR A LARGO PLAZO	0.00	0.00	0.00	0.00	0.00	0.00
OTROS DOCUMENTOS POR PAGAR A LARGO PLAZO (CONVENIOS)	0.00	0.00	0.00	0.00	0.00	0.00
DEUDA PÚBLICA A LARGO PLAZO	-37,227,713.70	-37,227,713.70	-37,227,713.70	-37,227,713.70	-37,227,713.70	-37,227,713.70
PRESTAMOS DE LA DEUDA PUBLICA INTERNA POR PAGAR A LARGO PLAZO	-37,227,713.70	-37,227,713.70	-37,227,713.70	-37,227,713.70	37,227,713.70	-37,227,713.70
PASIVOS DIFERIDOS A LARGO PLAZO	0.00	0.00	0.00	0.00	0.00	0.00
TOTAL PASIVO	-650,555.92	-4,039,190.00	-8,930,938.92	-1,589,146.52	182,870,617.28	169,860,105.75
HACIENDA PÚBLICA / PATRIMONIO	-43,391,086.21	-1,362,730.98	73,170,437.53	106,102,206.56	179,901,981.98	205,875,366.70
HACIENDA PÚBLICA / PATRIMONIO CONTRIBUIDO	0.00	0.00	0.00	0.00	0.00	0.00
DONACIONES DE CAPITAL	0.00	0.00	0.00	0.00	0.00	0.00
ACTUALIZACIONES DEL LA HACIENDA PÚBLICA/PATRIMONIO	0.00	0.00	0.00	0.00	0.00	0.00
HACIENDA PÚBLICA / PATRIMONIO GENERADO	-43,391,086.21	-1,362,730.98	73,170,437.53	106,102,206.56	179,901,981.98	205,875,366.70
PATRIMONIO ACUMULADO	12,741,676.54	35,351,657.68	33,982,916.14	45,932,747.66	50,340,893.20	58,064,056.74
RESULTADO DEL EJERCICIO AHORRO / DESAHORRO	-56,132,762.75	-36,714,388.66	39,187,521.39	60,169,458.90	129,561,088.78	147,811,309.96
TOTAL PASIVO MAS HACIENDA PUBLICA/PATRIMONIO	-44,041,642.13	-5,401,920.98	64,239,498.61	104,513,060.04	362,772,599.24	375,735,472.45



MUNICIPIO DE DURANGO
DIRECCIÓN MUNICIPAL DE ADMINISTRACIÓN Y FINANZAS
ESTADOS DE SITUACIÓN FINANCIERA 2021
FORTASEG 2020



NOMBRE	ENERO	FEBRERO	MARZO	ABRIL	MAYO	JUNIO
PORCION A CORTO PLAZO DE LA DEUDA PUBLICA A LARGO PLAZO	0.00	0.00	0.00	0.00	0.00	0.00
PORCION A CORTO PLAZO DE LA DEUDA PÚBLICA INTERNA	0.00	0.00	0.00	0.00	0.00	0.00
FONDOS Y BIENES DE TERCEROS EN GARANTIA Y/O ADMINISTRACION A CORTO PLAZO	0.00	0.00	0.00	0.00	0.00	0.00
FONDOS EN ADMINISTRACION A CORTO PLAZO	0.00	0.00	0.00	0.00	0.00	0.00
FONDOS DE FIDEICOMISO, MANDATOS Y CONTRATOS ANALOGOS A CORTO PLAZO	0.00	0.00	0.00	0.00	0.00	0.00
OTROS PASIVOS DIFERIDOS A CORTO PLAZO	0.00	0.00	0.00	0.00	0.00	0.00
PASIVO NO CIRCULANTE	0.00	0.00	0.00	0.00	0.00	0.00
CUENTAS POR PAGAR A LARGO PLAZO	0.00	0.00	0.00	0.00	0.00	0.00
PROVEEDORES POR PAGAR A LARGO PLAZO	0.00	0.00	0.00	0.00	0.00	0.00
CONTRATISTAS POR OBRAS PÚBLICAS POR PAGAR A LARGO PLAZO	0.00	0.00	0.00	0.00	0.00	0.00
OTROS DOCUMENTOS POR PAGAR A LARGO PLAZO	0.00	0.00	0.00	0.00	0.00	0.00
OTROS DOCUMENTOS POR PAGAR A LARGO PLAZO (CONVENIOS)	0.00	0.00	0.00	0.00	0.00	0.00
DEUDA PÚBLICA A LARGO PLAZO	0.00	0.00	0.00	0.00	0.00	0.00
PRESTAMOS DE LA DEUDA PUBLICA INTERNA POR PAGAR A LARGO PLAZO	0.00	0.00	0.00	0.00	0.00	0.00
PASIVOS DIFERIDOS A LARGO PLAZO	0.00	0.00	0.00	0.00	0.00	0.00
TOTAL PASIVO	1,066,821.49	395.85	0.00	0.00	0.00	0.00
HACIENDA PÚBLICA / PATRIMONIO	7,664,931.99	7,664,931.99	7,664,931.99	7,664,931.99	7,664,931.99	7,664,931.99
HACIENDA PÚBLICA / PATRIMONIO CONTRIBUIDO	0.00	0.00	0.00	0.00	0.00	0.00
DONACIONES DE CAPITAL	0.00	0.00	0.00	0.00	0.00	0.00
ACTUALIZACIONES DEL LA HACIENDA PÚBLICA/PATRIMONIO	0.00	0.00	0.00	0.00	0.00	0.00
HACIENDA PÚBLICA / PATRIMONIO GENERADO	7,664,931.99	7,664,931.99	7,664,931.99	7,664,931.99	7,664,931.99	7,664,931.99
PATRIMONIO ACUMULADO	7,664,931.99	7,664,931.99	7,664,931.99	7,664,931.99	7,664,931.99	7,664,931.99
RESULTADO DEL EJERCICIO AHORRO / DESAHORRO	0.00	0.00	0.00	0.00	0.00	0.00
TOTAL PASIVO MAS HACIENDA PUBLICA/PATRIMONIO	8,731,753.48	7,665,327.84	7,664,931.99	7,664,931.99	7,664,931.99	7,664,931.99



MUNICIPIO DE DURANGO
DIRECCIÓN MUNICIPAL DE ADMINISTRACIÓN Y FINANZAS
ESTADOS DE SITUACIÓN FINANCIERA 2021
FORTASEG 2021



NOMBRE	ENERO	FEBRERO	MARZO	ABRIL	MAYO	JUNIO
ACTIVO CIRCULANTE	0.00	0.00	0.00	0.00	0.00	0.00
EFFECTIVO Y EQUIVALENTE DE EFFECTIVO	0.00	0.00	0.00	0.00	0.00	0.00
EFFECTIVO	0.00	0.00	0.00	0.00	0.00	0.00
BANCOS TESORERIA	0.00	0.00	0.00	0.00	0.00	0.00
INVERSIONES FINANCIERAS	0.00	0.00	0.00	0.00	0.00	0.00
DEPOSITOS EN FONDOS DE TERCEROS	0.00	0.00	0.00	0.00	0.00	0.00
EFFECTIVO O EQUIVALENTES DE EFFECTIVO A RECIBIR	0.00	0.00	0.00	0.00	0.00	0.00
CUENTAS POR COBRAR A CORTO PLAZO	0.00	0.00	0.00	0.00	0.00	0.00
DEUDORES DIVERSOS	0.00	0.00	0.00	0.00	0.00	0.00
PRESTAMOS OTORGADOS	0.00	0.00	0.00	0.00	0.00	0.00
DEUDORES POR ANTICIPOS DE LA TESORERIA A CORTO PLAZO	0.00	0.00	0.00	0.00	0.00	0.00
DERECHOS A RECIBIR BIENES O SERVICIOS	0.00	0.00	0.00	0.00	0.00	0.00
ANTICIPO A CORTO PLAZO	0.00	0.00	0.00	0.00	0.00	0.00
OTROS DERECHOS A RECIBIR BIENES O SERVICIOS	0.00	0.00	0.00	0.00	0.00	0.00
ALMACENES	0.00	0.00	0.00	0.00	0.00	0.00
ALMACENES DE MATERIALES Y SUMINISTROS DE CONSUMO	0.00	0.00	0.00	0.00	0.00	0.00
OTROS ACTIVOS CIRCULANTES	0.00	0.00	0.00	0.00	0.00	0.00
ACTIVO NO CIRCULANTE	0.00	0.00	0.00	0.00	0.00	0.00
BIENES INMUEBLES	0.00	0.00	0.00	0.00	0.00	0.00
TERRENOS	0.00	0.00	0.00	0.00	0.00	0.00
VIVIENDA	0.00	0.00	0.00	0.00	0.00	0.00
EDIFICIOS NO RESIDENCIALES	0.00	0.00	0.00	0.00	0.00	0.00
INFRAESTRUCTURA						
CONSTRUCIONES EN PROCESO	0.00	0.00	0.00	0.00	0.00	0.00
ACCIONES DE FOMENTO	0.00	0.00	0.00	0.00	0.00	0.00
BIENES MUEBLES	0.00	0.00	0.00	0.00	0.00	0.00
MOBILIARIO Y EQUIPO DE ADMINISTRACION	0.00	0.00	0.00	0.00	0.00	0.00
MOBILIARIO Y EQUIPO EDUCACIONAL Y RECREATIVO	0.00	0.00	0.00	0.00	0.00	0.00
EQUIPO E INSTRUMENTAL MEDICO Y DE LABORATORIO	0.00	0.00	0.00	0.00	0.00	0.00
EQUIPO DE TRANSPORTE	0.00	0.00	0.00	0.00	0.00	0.00



MUNICIPIO DE DURANGO
DIRECCIÓN MUNICIPAL DE ADMINISTRACIÓN Y FINANZAS
ESTADOS DE SITUACIÓN FINANCIERA 2021
FORTASEG 2021



NOMBRE	ENERO	FEBRERO	MARZO	ABRIL	MAYO	JUNIO
EQUIPO DE DEFENSA Y SEGURIDAD	0.00	0.00	0.00	0.00	0.00	0.00
MAQUINARIA, OTROS EQUIPOS Y HERRAMIENTAS	0.00	0.00	0.00	0.00	0.00	0.00
BIENES ARTÍSTICOS	0.00	0.00	0.00	0.00	0.00	0.00
ACTIVOS BIOLÓGICOS	0.00	0.00	0.00	0.00	0.00	0.00
ACTIVOS INTANGIBLES	0.00	0.00	0.00	0.00	0.00	0.00
SOFTWARE	0.00	0.00	0.00	0.00	0.00	0.00
LICENCIAS	0.00	0.00	0.00	0.00	0.00	0.00
ESTIMACIONES, DEPRECIACIONES, DETERIOROS, OBSOLENCIA Y AMORTIZACIONES	0.00	0.00	0.00	0.00	0.00	0.00
DEPRECIACION DETERIORO Y AMORTIZACION ACUMULADA DE BIENES MUEBLES E INMUEBLES	0.00	0.00	0.00	0.00	0.00	0.00
ACTIVOS DIFERIDOS	0.00	0.00	0.00	0.00	0.00	0.00
EJECUCION DE PROYECTOS PRODUCTIVOS						
TOTAL ACTIVO	0.00	0.00	0.00	0.00	0.00	0.00
PASIVO CIRCULANTE	0.00	0.00	0.00	0.00	0.00	0.00
CUENTAS POR PAGAR A CORTO PLAZO	0.00	0.00	0.00	0.00	0.00	0.00
SERVICIOS PERSONALES	0.00	0.00	0.00	0.00	0.00	0.00
PROVEEDORES	0.00	0.00	0.00	0.00	0.00	0.00
OTRAS DEUDAS POR PAGAR	0.00	0.00	0.00	0.00	0.00	0.00
CONTRATISTAS POR OBRAS PÚBLICAS	0.00	0.00	0.00	0.00	0.00	0.00
TRANSFERENCIAS OTORGADAS	0.00	0.00	0.00	0.00	0.00	0.00
RETENCIONES Y CONTRIBUCIONES POR PAGAR A CORTO PLAZO	0.00	0.00	0.00	0.00	0.00	0.00
DEVOLUCIONES DE CONTRIBUCIONES POR PAGAR A CORTO PLAZO	0.00	0.00	0.00	0.00	0.00	0.00
FONDOS ROTATORIOS POR COMPROBAR A CORTO PLAZO	0.00	0.00	0.00	0.00	0.00	0.00
PRESTAMOS RECIBIDOS A CORTO PLAZO	0.00	0.00	0.00	0.00	0.00	0.00
OTRAS CUENTAS POR PAGAR A CORTO PLAZO	0.00	0.00	0.00	0.00	0.00	0.00
DOCUMENTOS POR PAGAR A CORTO PLAZO	0.00	0.00	0.00	0.00	0.00	0.00
DOCUMENTOS COMERCIALES POR PAGAR A CORTO PLAZO	0.00	0.00	0.00	0.00	0.00	0.00
TÍTULOS Y VALORES A CORTO PLAZO	0.00	0.00	0.00	0.00	0.00	0.00
TÍTULOS Y VALORES DE LA DEUDA PÚBLICA INTERNA A CORTO PLAZO	0.00	0.00	0.00	0.00	0.00	0.00
PORCIÓN A CORTO PLAZO DE LA DEUDA PÚBLICA A LARGO PLAZO	0.00	0.00	0.00	0.00	0.00	0.00



MUNICIPIO DE DURANGO
DIRECCIÓN MUNICIPAL DE ADMINISTRACIÓN Y FINANZAS
ESTADOS DE SITUACIÓN FINANCIERA 2021
FONDO DE INFRAESTRUCTURA MUNICIPAL 2020



NOMBRE	ENERO	FEBRERO	MARZO	ABRIL	MAYO	JUNIO
PORCION A CORTO PLAZO DE LA DEUDA PÚBLICA INTERNA	0.00	0.00	0.00	0.00	0.00	0.00
FONDOS Y BIENES DE TERCEROS EN GARANTIA Y/O ADMINISTRACION A CORTO PLAZO	0.00	0.00	0.00	0.00	0.00	0.00
FONDOS EN ADMINISTRACION A CORTO PLAZO	0.00	0.00	0.00	0.00	0.00	0.00
FONDOS DE FIDEICOMISO, MANDATOS Y CONTRATOS ANALOGOS A CORTO PLAZO	0.00	0.00	0.00	0.00	0.00	0.00
OTROS PASIVOS DIFERIDOS A CORTO PLAZO	0.00	0.00	0.00	0.00	0.00	0.00
PASIVO NO CIRCULANTE	0.00	0.00	0.00	0.00	0.00	0.00
CUENTAS POR PAGAR A LARGO PLAZO	0.00	0.00	0.00	0.00	0.00	0.00
PROVEEDORES POR PAGAR A LARGO PLAZO	0.00	0.00	0.00	0.00	0.00	0.00
CONTRATISTAS POR OBRAS PÚBLICAS POR PAGAR A LARGO PLAZO	0.00	0.00	0.00	0.00	0.00	0.00
OTROS DOCUMENTOS POR PAGAR A LARGO PLAZO	0.00	0.00	0.00	0.00	0.00	0.00
OTROS DOCUMENTOS POR PAGAR A LARGO PLAZO (CONVENIOS)	0.00	0.00	0.00	0.00	0.00	0.00
DEUDA PÚBLICA A LARGO PLAZO	0.00	0.00	0.00	0.00	0.00	0.00
PRESTAMOS DE LA DEUDA PUBLICA INTERNA POR PAGAR A LARGO PLAZO	0.00	0.00	0.00	0.00	0.00	0.00
PASIVOS DIFERIDOS A LARGO PLAZO	0.00	0.00	0.00	0.00	0.00	0.00
TOTAL PASIVO	2,925.62	10,464,002.72	2,925.62	0.00	0.00	0.00
HACIENDA PÚBLICA / PATRIMONIO	18,291,329.23	1,445,398.23	1,446,887.14	1,440,988.07	1,440,988.07	1,440,988.07
HACIENDA PÚBLICA / PATRIMONIO CONTRIBUIDO	0.00	0.00	0.00	0.00	0.00	0.00
DONACIONES DE CAPITAL	0.00	0.00	0.00	0.00	0.00	0.00
ACTUALIZACIONES DEL LA HACIENDA PÚBLICA/PATRIMONIO	0.00	0.00	0.00	0.00	0.00	0.00
HACIENDA PÚBLICA / PATRIMONIO GENERADO	18,291,329.23	1,445,398.23	1,446,887.14	1,440,988.07	1,440,988.07	1,440,988.07
PATRIMONIO ACUMULADO	18,286,659.16	1,437,987.15	1,437,987.12	1,440,988.07	1,440,988.07	1,440,988.07
RESULTADO DEL EJERCICIO AHORRO / DESAHORRO	4,670.07	7,411.08	8,900.02	0.00	0.00	0.00
TOTAL PASIVO MAS HACIENDA PUBLICA/PATRIMONIO	18,294,254.85	11,909,400.95	1,449,812.76	1,440,988.07	1,440,988.07	1,440,988.07



MUNICIPIO DE DURANGO
DIRECCIÓN MUNICIPAL DE ADMINISTRACIÓN Y FINANZAS
ESTADOS DE SITUACIÓN FINANCIERA 2021
FONDO DE INFRAESTRUCTURA 2021



NOMBRE	ENERO	FEBRERO	MARZO	ABRIL	MAYO	JUNIO
MAQUINARIA, OTROS EQUIPOS Y HERRAMIENTAS	0.00	0.00	0.00	0.00	0.00	0.00
BIENES ARTISTICOS	0.00	0.00	0.00	0.00	0.00	0.00
ACTIVOS BIOLÓGICOS	0.00	0.00	0.00	0.00	0.00	0.00
ACTIVOS INTANGIBLES	0.00	0.00	0.00	0.00	0.00	0.00
SOFTWARE	0.00	0.00	0.00	0.00	0.00	0.00
LICENCIAS	0.00	0.00	0.00	0.00	0.00	0.00
ESTIMACIONES, DEPRECIACIONES, DETERIOROS, OBSOLENCIA Y AMORTIZACIONES	0.00	0.00	0.00	0.00	0.00	0.00
DEPRECIACION DETERIORO Y AMORTIZACION ACUMULADA DE BIENES MUEBLES E INMUEBLES	0.00	0.00	0.00	0.00	0.00	0.00
ACTIVOS DIFERIDOS	0.00	0.00	0.00	0.00	0.00	0.00
EJECUCION DE PROYECTOS PRODUCTIVOS	0.00	0.00	0.00	0.00	0.00	0.00
TOTAL ACTIVO	0.10	8,457,315.86	16,817,970.23	25,379,751.77	33,767,775.81	42,191,126.42
PASIVO CIRCULANTE	0.00	0.00	0.00	0.00	6,792.48	10,188.72
CUENTAS POR PAGAR A CORTO PLAZO	0.00	0.00	0.00	0.00	6,792.48	10,188.72
SERVICIOS PERSONALES	0.00	0.00	0.00	0.00	0.00	0.00
PROVEEDORES	0.00	0.00	0.00	0.00	0.00	0.00
OTRAS DEUDAS POR PAGAR	0.00	0.00	0.00	0.00	0.00	0.00
CONTRATISTAS POR OBRAS PÚBLICAS	0.00	0.00	0.00	0.00	0.00	0.00
TRANSFERENCIAS OTORGADAS	0.00	0.00	0.00	0.00	0.00	0.00
RETENCIONES Y CONTRIBUCIONES POR PAGAR A CORTO PLAZO	0.00	0.00	0.00	0.00	6,792.48	10,188.72
DEVOLUCIONES DE CONTRIBUCIONES POR PAGAR A CORTO PLAZO	0.00	0.00	0.00	0.00	0.00	0.00
FONDOS ROTATORIOS POR COMPROBAR A CORTO PLAZO	0.00	0.00	0.00	0.00	0.00	0.00
PRESTAMOS RECIBIDOS A CORTO PLAZO	0.00	0.00	0.00	0.00	0.00	0.00
OTRAS CUENTAS POR PAGAR A CORTO PLAZO	0.00	0.00	0.00	0.00	0.00	0.00
DOCUMENTOS POR PAGAR A CORTO PLAZO	0.00	0.00	0.00	0.00	0.00	0.00
DOCUMENTOS COMERCIALES POR PAGAR A CORTO PLAZO	0.00	0.00	0.00	0.00	0.00	0.00
TÍTULOS Y VALORES A CORTO PLAZO	0.00	0.00	0.00	0.00	0.00	0.00
TÍTULOS Y VALORES DE LA DEUDA PÚBLICA INTERNA A CORTO PLAZO	0.00	0.00	0.00	0.00	0.00	0.00
PORCIÓN A CORTO PLAZO DE LA DEUDA PÚBLICA A LARGO PLAZO	0.00	0.00	0.00	0.00	0.00	0.00
PORCIÓN A CORTO PLAZO DE LA DEUDA PÚBLICA INTERNA	0.00	0.00	0.00	0.00	0.00	0.00



MUNICIPIO DE DURANGO
DIRECCIÓN MUNICIPAL DE ADMINISTRACIÓN Y FINANZAS
ESTADOS DE SITUACIÓN FINANCIERA 2021
FONDO DE INFRAESTRUCTURA 2021



NOMBRE	ENERO	FEBRERO	MARZO	ABRIL	MAYO	JUNIO
FONDOS Y BIENES DE TERCEROS EN GARANTIA Y/O ADMINISTRACION A CORTO PLAZO	0.00	0.00	0.00	0.00	0.00	0.00
FONDOS EN ADMINISTRACION A CORTO PLAZO	0.00	0.00	0.00	0.00	0.00	0.00
FONDOS DE FIDEICOMISO, MANDATOS Y CONTRATOS ANALOGOS A CORTO PLAZO	0.00	0.00	0.00	0.00	0.00	0.00
OTROS PASIVOS DIFERIDOS A CORTO PLAZO	0.00	0.00	0.00	0.00	0.00	0.00
PASIVO NO CIRCULANTE	0.00	0.00	0.00	0.00	0.00	0.00
CUENTAS POR PAGAR A LARGO PLAZO	0.00	0.00	0.00	0.00	0.00	0.00
PROVEEDORES POR PAGAR A LARGO PLAZO	0.00	0.00	0.00	0.00	0.00	0.00
CONTRATISTAS POR OBRAS PÚBLICAS POR PAGAR A LARGO PLAZO	0.00	0.00	0.00	0.00	0.00	0.00
OTROS DOCUMENTOS POR PAGAR A LARGO PLAZO	0.00	0.00	0.00	0.00	0.00	0.00
OTROS DOCUMENTOS POR PAGAR A LARGO PLAZO (CONVENIOS)	0.00	0.00	0.00	0.00	0.00	0.00
DEUDA PÚBLICA A LARGO PLAZO	0.00	0.00	0.00	0.00	0.00	0.00
PRESTAMOS DE LA DEUDA PUBLICA INTERNA POR PAGAR A LARGO PLAZO	0.00	0.00	0.00	0.00	0.00	0.00
PASIVOS DIFERIDOS A LARGO PLAZO	0.00	0.00	0.00	0.00	0.00	0.00
TOTAL PASIVO	0.00	0.00	0.00	0.00	6,792.48	10,188.72
HACIENDA PÚBLICA / PATRIMONIO	0.10	8,457,315.86	16,917,970.23	25,379,751.77	33,760,983.33	42,180,937.70
HACIENDA PÚBLICA / PATRIMONIO CONTRIBUIDO	0.00	0.00	0.00	0.00	0.00	0.00
DONACIONES DE CAPITAL	0.00	0.00	0.00	0.00	0.00	0.00
ACTUALIZACIONES DEL LA HACIENDA PÚBLICA/PATRIMONIO	0.00	0.00	0.00	0.00	0.00	0.00
HACIENDA PÚBLICA / PATRIMONIO GENERADO	0.10	8,457,315.86	16,917,970.23	25,379,751.77	33,760,983.33	42,180,937.70
PATRIMONIO ACUMULADO	0.00	0.00	0.00	0.00	0.00	0.00
RESULTADO DEL EJERCICIO AHORRO / DESAHORRO	0.10	8,457,315.86	16,917,970.23	25,379,751.77	33,760,983.33	42,180,937.70
TOTAL PASIVO MAS HACIENDA PUBLICA/PATRIMONIO	0.10	8,457,315.86	16,917,970.23	25,379,751.77	33,767,775.81	42,181,126.42



MUNICIPIO DE DURANGO
DIRECCIÓN MUNICIPAL DE ADMINISTRACIÓN Y FINANZAS
ESTADOS DE SITUACIÓN FINANCIERA 2021
TESORERÍA



NOMBRE	ENERO	FEBRERO	MARZO	ABRIL	MAYO	JUNIO
ACTIVO CIRCULANTE	517,760,760.51	493,703,596.17	531,115,044.58	450,092,340.40	366,829,092.67	270,560,443.52
EFFECTIVO Y EQUIVALENTE DE EFFECTIVO	102,790,943.00	77,733,642.20	114,233,221.12	91,276,101.13	40,731,396.32	7,824,139.08
EFFECTIVO	0.00	0.00	0.00	0.00	0.00	0.00
BANCOS TESORERIA	25,866,337.03	12,630,116.46	39,783,467.65	33,563,688.36	4,684,865.37	-7,344,200.37
INVERSIONES FINANCIERAS	60,220,911.65	48,399,831.42	57,754,179.15	41,016,838.45	18,071,109.41	9,637,091.42
DEPOSITOS EN FONDOS DE TERCEROS	16,703,694.32	16,703,694.32	16,695,574.32	16,695,574.32	17,975,421.54	5,531,248.03
EFFECTIVO O EQUIVALENTES DE EFFECTIVO A RECIBIR	412,131,155.72	413,241,852.17	414,023,129.03	356,323,660.13	296,013,009.03	260,292,721.81
CUENTAS POR COBRAR A CORTO PLAZO	0.00	0.00	0.00	0.00	0.00	0.00
DEUDORES DIVERSOS	408,761,297.90	409,782,759.28	410,556,491.38	352,850,535.78	292,508,084.68	256,790,772.46
PRESTAMOS OTORGADOS	3,182,857.82	3,160,092.89	3,167,637.65	3,152,124.35	3,183,924.35	3,180,949.35
DEUDORES POR ANTICIPOS DE LA TESORERIA A CORTO PLAZO	187,000.00	299,000.00	299,000.00	321,000.00	321,000.00	321,000.00
DERECHOS A RECIBIR BIENES O SERVICIOS	2,838,661.79	2,728,101.80	2,858,694.43	2,492,579.14	30,084,687.32	2,443,582.63
ANTICIPO A CORTO PLAZO	2,838,661.79	2,728,101.80	2,858,694.43	2,492,579.14	30,084,687.32	2,443,582.63
OTROS DERECHOS A RECIBIR BIENES O SERVICIOS	0.00	0.00	0.00	0.00	0.00	0.00
ALMACENES	0.00	0.00	0.00	0.00	0.00	0.00
ALMACENES DE MATERIALES Y SUMINISTROS DE CONSUMO	0.00	0.00	0.00	0.00	0.00	0.00
OTROS ACTIVOS CIRCULANTES	0.00	0.00	0.00	0.00	0.00	0.00
ACTIVO NO CIRCULANTE	2,826,771,733.42	2,825,653,811.79	2,821,257,355.96	2,840,064,259.59	2,866,040,738.11	2,935,063,095.68
BIENES INMUEBLES	2,772,989,085.33	2,775,162,358.38	2,781,216,771.21	2,802,466,089.77	2,831,491,742.70	2,856,308,194.71
TERRENOS	2,082,829,895.88	2,082,829,895.88	2,082,829,895.88	2,100,793,203.81	2,100,793,203.81	2,100,793,203.81
VIVIENDA	0.00	0.00	0.00	0.00	0.00	0.00
EDIFICIOS NO RESIDENCIALES	500,513,050.02	500,513,050.02	500,513,050.03	502,940,605.99	506,940,605.98	506,940,605.98
INFRAESTRUCTURA	3,999,999.99	3,999,999.99	3,999,999.99	3,999,999.99	0.00	0.00
CONSTRUCIONES EN PROCESO	185,646,139.44	187,819,412.49	193,873,825.31	194,732,279.98	223,757,932.91	248,574,384.92
ACCIONES DE FOMENTO	0.00	0.00	0.00	0.00	0.00	0.00
BIENES MUEBLES	385,336,763.16	385,390,739.31	378,251,651.14	378,989,203.28	379,226,173.43	426,842,721.43
MOBILIARIO Y EQUIPO DE ADMINISTRACION	60,671,042.88	60,725,019.03	60,691,952.84	60,819,763.96	61,168,568.72	61,330,137.46
MOBILIARIO Y EQUIPO EDUCACIONAL Y RECREATIVO	7,771,193.25	7,771,193.25	7,731,449.25	7,731,449.25	7,749,986.05	7,749,986.05
EQUIPO E INSTRUMENTAL MEDICO Y DE LABORATORIO	6,555,670.46	6,555,670.46	7,043,170.47	7,043,170.47	6,901,999.05	6,901,999.05
EQUIPO DE TRANSPORTE	229,040,509.09	229,040,509.09	226,436,509.09	226,436,509.09	226,436,509.09	227,317,184.15



MUNICIPIO DE DURANGO
DIRECCIÓN MUNICIPAL DE ADMINISTRACIÓN Y FINANZAS
ESTADOS DE SITUACIÓN FINANCIERA 2021
TESORERÍA



NOMBRE	ENERO	FEBRERO	MARZO	ABRIL	MAYO	JUNIO
PORCIÓN A CORTO PLAZO DE LA DEUDA PÚBLICA INTERNA	0.00	0.00	0.00	0.00	0.00	0.00
FONDOS Y BIENES DE TERCEROS EN GARANTÍA Y/O ADMINISTRACIÓN A CORTO PLAZO	4,865,013.01	20,719.30	20,719.30	20,719.30	20,719.30	0.00
FONDOS EN ADMINISTRACIÓN A CORTO PLAZO	20,719.30	20,719.30	20,719.30	20,719.30	20,719.30	0.00
FONDOS DE FIDEICOMISO, MANDATOS Y CONTRATOS ANALÓGOS A CORTO PLAZO	4,844,293.71	0.00	0.00	0.00	0.00	0.00
OTROS PASIVOS DIFERIDOS A CORTO PLAZO	0.00	0.00	0.00	0.00	0.00	0.00
PASIVO NO CIRCULANTE	311,996,397.10	311,996,397.10	311,996,397.10	311,996,397.10	311,996,397.10	311,996,397.10
CUENTAS POR PAGAR A LARGO PLAZO	0.00	0.00	0.00	0.00	0.00	0.00
PROVEEDORES POR PAGAR A LARGO PLAZO	0.00	0.00	0.00	0.00	0.00	0.00
CONTRATISTAS POR OBRAS PÚBLICAS POR PAGAR A LARGO PLAZO	0.00	0.00	0.00	0.00	0.00	0.00
OTROS DOCUMENTOS POR PAGAR A LARGO PLAZO	2,704,881.58	2,704,881.58	2,704,881.58	2,704,881.58	2,704,881.58	2,704,881.58
OTROS DOCUMENTOS POR PAGAR A LARGO PLAZO (CONVENIOS)	2,704,881.58	2,704,881.58	2,704,881.58	2,704,881.58	2,704,881.58	2,704,881.58
DEUDA PÚBLICA A LARGO PLAZO	309,291,515.52	309,291,515.52	309,291,515.52	309,291,515.52	309,291,515.52	309,291,515.52
PRESTAMOS DE LA DEUDA PÚBLICA INTERNA POR PAGAR A LARGO PLAZO	309,291,515.52	309,291,515.52	309,291,515.52	309,291,515.52	309,291,515.52	309,291,515.52
PASIVOS DIFERIDOS A LARGO PLAZO	0.00	0.00	0.00	0.00	0.00	0.00
TOTAL PASIVO	601,880,184.87	551,890,425.92	575,044,684.98	500,707,609.13	451,429,916.31	454,962,201.60
HACIENDA PÚBLICA / PATRIMONIO	2,742,672,309.06	2,767,466,982.04	2,777,327,715.56	2,789,448,990.86	2,781,439,914.47	2,762,881,549.93
HACIENDA PÚBLICA / PATRIMONIO CONTRIBUIDO	1,843,145,579.86	1,843,145,579.86	1,843,145,579.89	1,863,536,443.78	1,863,536,443.78	1,863,536,443.78
DONACIONES DE CAPITAL	1,843,145,579.86	1,843,145,579.86	1,843,145,579.89	1,863,536,443.78	1,863,536,443.78	1,863,536,443.78
ACTUALIZACIONES DEL LA HACIENDA PÚBLICA/PATRIMONIO	0.00	0.00	0.00	0.00	0.00	0.00
HACIENDA PÚBLICA / PATRIMONIO GENERADO	899,526,729.20	924,321,402.18	934,182,135.67	925,912,547.08	917,903,470.69	899,345,106.15
PATRIMONIO ACUMULADO	774,007,003.51	773,122,211.24	771,383,297.13	759,258,694.60	754,521,474.39	746,613,702.73
RESULTADO DEL EJERCICIO AHORRO / DESAHORRO	125,519,725.69	151,199,190.94	162,798,838.54	166,653,852.48	163,381,996.30	152,731,403.42
TOTAL PASIVO MAS HACIENDA PÚBLICA/PATRIMONIO	3,344,532,493.93	3,319,357,407.96	3,352,372,400.54	3,290,156,599.99	3,232,869,830.78	3,217,843,751.53

MUNICIPIO DE DURANGO
DIRECCION MUNICIPAL DE ADMINISTRACION Y FINANZAS
ANEXOS AL 30 DE JUNIO 2021

BANCOS TESORERIA	SALDO
BANAMEX 70165024085 BANCARIZACION TPV	339,783.04
BANAMEX 70165371931 BANCARIZACION PREDIAL BANAMEX VERSION 5	16,300.68
BANAMEX NOMINA 70115052789	35,570.69
BANCOMER 00157753322 LINEA DE CREDITO BANCOMER	1,046,347.63
BANCOMER 00161137255 BANCARIZACION BANCOMER	12,174.21
BANCOMER 0115451124 CRÉDITO SIMPLE 2020	27,264.00
BANCOMER 0115593697 NOMINA 2000	28,344.58
BANCOMER 0116934420 MAQUINARIA 2021	20.00
BANORTE 0168442719 GASTO CORRIENTE	1,329,099.57
BANORTE 0184065193 NOMINA	216,242.49
BANORTE 0233867500 FOMENTO ECONOMICO	190,936.36
BANORTE 0233867902 REC DE OBRA TERMINADA	1,715,210.47
BANORTE 0263736117 SUBSEMUN 2014 FONDO DE RETIRO	4,475,750.76
BANORTE 0458403792 PUNTOS PARA MOVER MEXICO	475,967.98
BANORTE 0461084070 3X1 PARA MIGRANTES 2017 DALLAS	994.85
BANORTE 0548495317 GASTO CORRIENTE	28,522.62
BANORTE 0548495326 GASTOS DE EJECUCION	2,057,286.09
BANORTE 0548495335 BECAS EDUCACION	7,294.34
BANORTE 0548495362 OBRA PUBLICA	97,625.53
BANORTE 0559378135 MI TORTILLA	150,962.05
BANORTE 0559378144 CAPITAL SEMILLA	73,148.71
BANORTE 0574412948 NUCLEOS EMPRESARIALES	111,830.04
BANORTE 0589880699 BANCARIZACION BANORTE	4,786.91
BANORTE 0818103614 REC DE OBRA NO TERMINADA	2,172,314.36
BANORTE 1042758030 PARTICIPACIONES FEDERALES 2019	11,913.09
BANORTE 1043176097 EFICIENCIA ENERGETICA	28,100.45
BANORTE 1088205961 CUENTA PAGADORA DE GASTO CORRIENTE	1,013,007.74
BANORTE 1093945083 PARTICIPACIONES FEDERALES 2020	3,346,466.68
BANORTE 1093945980 PAGADORA ESPECIAL	-8,686.68
BANORTE 1094162887 DONATIVOS (CRUZ ROJA)	309,724.31
BANORTE 1105367458 CADENAS PRODUCTIVAS	0.10
BANORTE 1105455412 PARTICIPACIONES FEDERALES 2020 (OBRA PUBLICA)	2.50
BANORTE 1134756137 FORTAMUN 2021	13,441,954.40
BANORTE 1134757620 FONDO III 2021	13,778,736.97
BANORTE 1135132448 PARTICIPACIONES FEDERALES 2021	8,147.45
BANORTE 1140395863 BANCARIZACION PREDIAL BANORTE VERSION 5	819.10
BANORTE 1141860957 PROGRAMA CONECTATE	225,904.92
BANORTE 1145692567 GRUPOS COMUNITARIOS FORMULA LACTEA	6,164.10
BANORTE 1147659564 CUENTA MANDATADA LUMINARIAS	1,265.10
BANORTE 1147681480 BRIGADAS DE PROTECCION FORESTAL EN INCENDIOS FORESTALES	552,947.71
BANORTE 1148115245 PARTICIPACIONES FEDERALES OBRA PUBLICA 2021	0.10
BANORTE 1148235929 PROGRAMA DE FORTALECIMIENTO A LA TRANSVERSALIDAD DE LA PE	195,577.47
BANORTE 1149822791 APOYO A LAS CUIDADES MEXICANAS PATRIMONIO MUNDIAL	0.10
BANORTE 1042760239 PARTICIPACIONES FEDERALES 2019 (OBRA PUBLICA)	2,331.51
BBVA 0115425913 BENEFICIARIOS OBRA PÚBLICA 2020	3.25
CI BANCO 19666790 PARTICIPACIONES FEDERALES 2017	9,942.00
HSBC 4010921724 FOCMED	910,378.59
HSBC 4015782840 LICITACIONES	400,398.44
HSBC 4046905402 CADENAS PRODUCTIVAS	83,192.76
HSBC 4048302483 NOMINA SERVICIOS PUBLICOS	244,657.56
HSBC 4049397045 BANCARIZACION PREDIAL	394,859.24
SANTANDER 65502139799 CUENTA ENLACE	34,701.63

MUNICIPIO DE DURANGO
DIRECCION MUNICIPAL DE ADMINISTRACION Y FINANZAS
ANEXOS AL 30 DE JUNIO 2021

BANCOS TESORERIA	SALDO
SANTANDER 65502167888 TARJETA DE CREDITO	171,927.68
SANTANDER 65502295346 TECHO SEGURO	411,816.50
SANTANDER 65502518650 ZOOLOGICO	458,613.80
SANTANDER 65502546921 BANCARIZACION SORIANA	10,302.80
SANTANDER 65503820164 LIQUIDACIONES SUBSEMUN	12,180.59
SANTANDER 65505823000 GRATIFICACION 2016	450.42
SANTANDER 65505823031 MUNICIPIO DE DURANGO	23,931.19
SANTANDER 65508457436 LINEA DE CAPTURA PREDIAL	285,251.58
SANTANDER 6550848507 BANCARIZACION PREDIAL SANTANDER VERSION 5	14,263.84
TOTAL	\$ 50,995,026.95

MUNICIPIO DE DURANGO
DIRECCION MUNICIPAL DE ADMINISTRACION Y FINANZAS
ANEXOS AL 30 DE JUNIO 2021

INVERSIONES FINANCIERAS	SALDO
INVERSIONES BANORTE CTA 0504170342 PARTICIPACIONES FEDERALES 2019	985,673.96
INVERSIONES BANORTE CTA 0505692748 EFICIENCIA ENERGETICA	1,242,306.84
INVERSIONES BANORTE CTA 0500107131 TESORERIA	7,581.71
INVERSIONES SANTANDER 65502139799 CUENTA ENLACE	248,648.98
INVERSIONES SANTANDER 66502167888 TARJETA DE CREDITO	21,752.11
INVERSIONES SANTANDER 66505823000 GRATIFICACIONES	541,052.87
INVERSIONES SANTANDER CTA 65505823031 MUNICIPIO DURANGO	24,936.55
INVERSIONES SANTANDER 65503820164 LIQUIDACIONES SUBSEMUN	2,807,444.59
INVERSIONES BANORTE CTA 0506284472 PARTICIPACIONES FEDERALES 2021	3,902,275.53
INVERSIONES SANTANDER CTA 6550227191 FONDO TESOFE	21,178.88
INVERSIONES BANORTE CTA 505584607 PARTICIPACIONES FEDERALES 2020	3,764,893.11
TOTAL	\$ 13,567,745.13

MUNICIPIO DE DURANGO
DIRECCION MUNICIPAL DE ADMINISTRACION Y FINANZAS
ANEXOS AL 30 DE JUNIO 2021

DEUDORES DIVERSOS	SALDO
CHEQUES DEVUELTOS	1,101,732.55
DEUD. DIV. GOBIERNO DEL ESTADO	183,002.00
DEUD. DIV. SANTANDER SERFIN	514,633.50
DEUDORES DIV BBVA BANCOMER	28,689.00
DEUDORES DIV DE MICROCREDITOS	2,534,580.50
PROGRAMAS FEDERALES	0.60
DEUDORES DIVERSOS CONVENIOS EN ESPECIE	5,813,776.12
DEUDORES DIVERSOS GOBIERNO DEL ESTADO (PART FED)	370,029,868.29
DEUDORES DIVERSOS INSTITUTO MUNICIPAL DE CONSERVACION DE LA VIDA SILVESTRE	39,429.80
DEUDORES DIVERSOS OXXO	28,351.68
DEUDORES DIVERSOS SUBSIDIO AL EMPLEO	98,089.28
DEUDORES DIVERSOS VARIOS	28,125,590.91
GASTOS A COMPROBAR	222,223.84
TOTAL	\$ 408,719,968.07

MUNICIPIO DE DURANGO
DIRECCION MUNICIPAL DE ADMINISTRACION Y FINANZAS
ANEXOS AL 30 DE JUNIO 2021

DEUDORES DIVERSOS (VARIOS)	SALDO
AGUAS DE MUNICIPIO DE DURANGO	7,308,417.88
CONSULTA ACTUARIOS S.C.	498.15
DEDUCIBLES DE VEHICULOS	24,922.90
DEUDORES DIVERSOS CONADE	1,367.56
FORTAMUN	75.40
ELIZABETH MARTINEZ RAMIREZ	105.00
ISMAEL GARCIA FLORES	95,160.50
JOSE ROBERTO ESQUIVEL VALENZUELA	16,951.93
FEDERACION DE ASOCIACIONES DE LA SOCIEDAD CIVIL	36,720.00
HOTEL HINVEST SAS	9,011.28
MARIA ELENA BRITO LOPEZ	95,000.00
MERCADO GOMEZ PALACIO	514,109.46
MICRO CREDITOS (FOCMED)	1,121,994.94
UNIVERSIDAD ESPAÑA	450,000.00
ISMAEL AYALA SALAZAR	4,993.89
OFELIA HUERTA MELENDEZ	300.00
GUILLERMINA MONTELONGO CHAIREZ	3,600.00
CLAUDIO ALBERTO HERRERA NORIEGA	8,454.19
JAVIER HERNANDEZ VALADEZ	579.20
JUAN PABLO BADILLO LOPEZ	1,184.83
JUAN GABRIEL FELIX SOSA	297.96
HUMBERTO RAUL ROSALES BADILLO	17,436.00
ABRAHAM SAID GUTIERREZ CISNERO	500.00
ACEROS PERFILES Y ANGULOS DE CALIDAD	100,354.79
ALONDRA MICHEL CARDONA GARCIA	464.90
AMEQ DE MEXICO SA DE CV	12,808.72
AXA SEGUROS	11.75
BIG SOFT SOLUTION	50,154.00
BRENDA GRACIELA CASTRO SANCHEZ	290,000.00
CAPCU SOCIEDAD CIVIL	1,546,860.00
CARLOS ALBERTO AYALA HERRERA	120,920.00
CARLOS ALBERTO GONZALEZ SOTO	3,000.00
CARLOS EDUARDO VELAZCO RIOS	298.00
CENTRO EMPRESARIAL DURANGO	22,505.00
CHRISTIAN ALEXANDER RIVERA TORRES	2,000.00
CINTHIA RAMIREZ VAZQUEZ	3,712.00
COMERCIALIZADORA ORTÍGAL SA DE CV	205,000.00
COMERCIALIZADORA RUT KICH SA DE CV	4,139,870.28
CONSTRUCCIONES JANKAR SA DE CV	100,000.00
CONSTRUCTORA SAN EMI	700,000.00
COSME ENRIQUEZ REYES	50,000.00
CRISTINA SAHORI GONZALEZ HERRERA	3,000.00
CRISTOBAL ALEJANDRO DE LARA ALDAVA	35,187.01
DESARROLLOS ROD SA DE CV	183,747.91
DIANA LAURA GONZALEZ ORTEGA	4,000.00
DIDILIA AC	5,000.00
DMYTRO CHONI	64,999.94
DUREQ EQUIPO GANADERO SA DE CV	44,000.01
EDGAR DELFINO MONTAÑO RAMIREZ	10,600.00
EDUARDO BLANCO PINEDA	20,996.00
ENRIQUE ORDUNA RAMIREZ	54,488.68
ERNESTO ORLANDO RESENDIZ BARRAGAN	16,820.00

MUNICIPIO DE DURANGO
DIRECCION MUNICIPAL DE ADMINISTRACION Y FINANZAS
ANEXOS AL 30 DE JUNIO 2021

DEUDORES DIVERSOS (VARIOS)	SALDO
ESPACIO MUESTRAL SC	812,000.00
EU ZEN CONSULTORES SC	407,952.40
EXPANSION SA DE CV	283,385.68
FRANCISCO MANUEL MARTINEZ MAGALLANES	10,000.00
FUNDACION LA VILLA AC	5,000.00
GAS IMPERIAL	134.63
GOBIERNO DEL ESTADO DURANGO	2,888.76
GRUPO EMPRESARIAL ROSMI SA DE CV	251,012.56
GUILLERMO GUTIERREZ MARTINEZ	120,000.03
GUILLERMO AYALA CARRERA	7,308.00
HDI SEGUROS SA DE CV	11,066.00
HECTOR OCTAVIO SALAS VENEGAS	2,247.18
HECTOR REYNA ALMEIDA	6,380.00
HER SIERRA SA DE CV	1,665,000.00
HOGAR INFANTIL AC	3,000.00
HOME DEPOT MEXICO	3,609.00
INSTITUTO MEJORES GOBIERNO AC	572,500.00
ISAAC MARTINEZ RIVERA	500.00
ISAI ESPARZA DE LA CRUZ	3,000.00
JESUS RICARDO BARRIENTOS BUSTAMANTE	30,000.00
JORGE ENRIQUE LOERA CASTAÑEDA	7,540.00
JOSE ANGEL PAEZ MORENO	200,000.00
JOSE ANGEL ROURA SOTO	12,760.00
JOSE CARLOS BUENO RODRIGUEZ	106,155.20
JOSE RAMIREZ MALDONADO	45,590.00
JOSE ROBERTO PADILLA ALVARADO	4,060.00
JUAN MANUEL SERNA AGUIRRE	22,878.68
KARINA VALERRRABANO GONZALEZ	30,000.00
LAURA MARIA BURCIAGA FERNANDEZ	4,060.00
LEONARDO DANIELA VERA MARRUFO	3,480.00
LESLIE JOSEFINA OLIVEROS MORALES	3,333.32
LIFECCIDENTAL DESARROLANDO	100,000.00
LUIS ENRIQUE FLORES ONTIVEROS	121,054.00
MARIA DEL ROCIO MARRUFO HERNANDEZ	2,000.00
MARIA DEL ROCIO MARRUFO ORTIZ	6,235.77
MARIA ELSA RESENDIZ GALVAN	400,000.00
MARIA GUADALUPE SARABIA SOSA	50,000.00
MARIA LUCIA DEVORA RAMIREZ	2,500.00
MARIA TERESA CASTILLO DEL PALACIO	70,000.00
MARISOL GALVAN FRIAS	10,000.00
MARIZA AYALA PEREZ	918,000.00
MARKETING GUBERNAMENTAL SC	200,000.00
MISION JOVEN MORCILLO AC	6,000.00
PABLO ANTONIO GARCIA CISNEROS	1,751,400.00
PEDRO PULIDO ALVAREZ	1,060,858.00
PROYECTO COINCIDIR SA DE CV	6,266.80
RAMON JULIO ALBERTO CORIA TORRES	41,760.00
RENE AMADOR GARCIA MICHEL	2,380.00
ROMERO CORONADO SA DE CV	232,000.00
SERVICIOS PROFESIONALES DE ASESORIA DE SOLUCIONES EMPRESARIALES	303,813.40
SOCIEDAD ACTIVA POR DURANGO AC	6,000.00
TIENDAS SORIANA SA DE C V	56,509.00

MUNICIPIO DE DURANGO
DIRECCION MUNICIPAL DE ADMINISTRACION Y FINANZAS
ANEXOS AL 30 DE JUNIO 2021

DEUDORES DIVERSOS (VARIOS)	SALDO
TOMASA REYES SARABIA W	13,032.88
UNICREDIX	36.04
VIAJES ALVISA SA DE CV	35,317.00
VICTOR REYES BARRIENTOS	2,000.00
VICTORIA EDITORES SA DE CV	289,340.98
CHEQUE 78571	30,000.00
CHEQUE-75528	142,000.00
OCHO8703144TA PAGO 200417	59,765.52
GARG860627FY6 PAGO 110319	40,000.00
ZAIRA SOL ALVAREZ PEREZ	28,000.02
TOTAL	\$ 28,125,590.91

MUNICIPIO DE DURANGO
DIRECCION MUNICIPAL DE ADMINISTRACION Y FINANZAS
ANEXOS AL 30 DE JUNIO 2021

OTROS DEUDORES DIVERSOS	SALDO
CABILDO	101,869.36
DESARROLLO SOCIAL	10,529.98
EDUCACION	2,800.00
FOMENTO ECONOMICO	8,600.00
INSTITUTO MUNICIPAL DEL DEPORTE	25,610.00
PROMOCION TURISTICA	5,464.50
SECRETARIA PARTICULAR	30,000.00
SEGURIDAD PUBLICA	13,750.00
SISTEMAS E INFORMATICA	23,600.00
TOTAL	\$ 222,223.84

MUNICIPIO DE DURANGO
DIRECCION MUNICIPAL DE ADMINISTRACION Y FINANZAS
ANEXOS AL 30 DE JUNIO 2021

No. EMPLEADO	PRESTAMOS A CORTO PLAZO	SALDO
47	QUINTERO QUINONES CARMEN AIDE	5,700.00
95	MORENO RODRIGUEZ JESUS	2,577.11
113	AVILA MARTINEZ MANUEL	1,000.00
122	ARANDA CERVANTES TERESA	2,925.00
166	MARES MEDEL GERARDO ELIAS	500.00
176	CAMPOS RODRIGUEZ MARIA GABRIELA	4,000.00
181	ALVARADO SANTILLAN MARIO	10,000.00
219	ROMERO MARIA DE LOURDES	2,250.00
242	AGUIRRE HERNANDEZ VERONICA	7,662.50
246	AVILA CASTRUITA MARIA ANGELICA	4,050.00
247	MORQUECHO AMADOR MA LILIA	1,425.00
249	ARELLANO LETICIA	3,250.00
259	IBARRA GALAVIZ FELIPE DE JESUS	12,375.00
275	LOZANO CUMPLIDO ALMA PATRICIA	10,700.00
280	LOPEZ CASAS ROSA ISELA	5,600.00
284	VAZQUEZ ROCHA MA PETRA	3,672.50
290	GALINDO CARRILLO ALBERTO	7,500.00
344	SALAS VAZQUEZ CIPRIANO	8,700.00
348	PEREZ HERNANDEZ HUGO	12,000.00
366	CHAVEZ JUAREZ MYRNA NAZDIRA	4,162.50
426	TAJONAR MARTINEZ JOSE LUIS	600.00
458	MARIA DE JESUS LOPEZ SOTO	720.00
476	GALLEGOS SOSA FRANCISCO	1,200.00
482	MARTINEZ ESPINO MARIA DOLORES	1,485.00
486	DIAZ AMAYA MARIA GUADALUPE	10,000.00
513	HUIZAR CONTRERAS MARIA TERESA	3,240.00
659	ZUÑIGA DOMINGUEZ ISIDRO	3,325.00
670	FORTINO PAJITA RAFAELA	1,150.00
720	GALINDO CORDOVA MA JUANA	14,800.00
778	GARCIA VALENZUELA MARIA NORA EDITH	9,625.00
905	CONTRERAS FLORES JESUS	3,375.00
906	SOTO ALDABA LUZ ARIADNA	3,575.00
942	RODRIGUEZ ESPINO LUIS MIGUEL	1,700.00
983	REYES TORRES ROCIO	150.00
1015	RAMIREZ SAUCEDO ARMANDO	1,800.00
1033	BAÑALES CAUDILLO MARTHA IRENE	4,350.00
1081	GONZALEZ PARRA DIEGO	4,200.00
1090	MARTINEZ SOLIS MARIA ELENA	1,980.00
1173	GONZALEZ FERNANDEZ MARIA GUADALUPE	2,085.00
1192	CALDERON ORTEGA MARIA GUADALUPE	2,145.64
1201	NEVAREZ SANTILLAN JUAN MIGUEL	1,875.00
1233	GONZALEZ FLORES OTON	1,718.75
1260	MORENO RODRIGUEZ ESTANISLAO	1,500.00
1262	MALDONADO VALDIVIA FLORENCIO ADRIAN	3,200.00
1310	GONZALEZ ORONA JOSE MANUEL	8,050.00
1393	GURROLA MENDOZA MARIA DE JESUS	4,462.50
1397	RUIZ CHAVEZ DOLORES DEL CARMEN	1,575.00
1419	HERRERA ESPINOZA JOSE MANUEL	2,500.00

MUNICIPIO DE DURANGO
DIRECCION MUNICIPAL DE ADMINISTRACION Y FINANZAS
ANEXOS AL 30 DE JUNIO 2021

No. EMPLEADO	PRESTAMOS A CORTO PLAZO	SALDO
1442	RODRIGUEZ GALINDO ROSA DE LOURDES	4,500.00
1465	GUERRERO OCHOA NORMA	3,750.00
1467	PEREZ MARIA GUADALUPE	6,175.00
1475	ELOSIGUIN VALENZUELA MARGARITA	3,358.75
1550	LOPEZ LUJAN MARIA YOLANDA	1,350.00
1586	ALVARADO RODRIGUEZ MA VICTORIA	750.00
1614	MENDEZ SERRANO MARIA MAGDALENA	2,674.25
1690	BANDERAS CARMONA CLAUDIA	4,205.00
1723	HERRERA QUINTERO GERARDO	6,300.00
1916	MORENO RODRIGUEZ ALFREDO	1,100.00
2002	ALDABA VERDUGO VICTOR	4,761.25
2012	ALMONTE SOLIS LAURENCIA JOSEFINA	2,475.00
2089	VAZQUEZ MORALES JUAN CARLOS	3,086.25
2097	VALDEZ BUSTAMANTE ANA LUISA	75.00
2117	LAINES RODRIGUEZ PABLO CESAR	2,400.00
2137	FERMAN ARZOLA MA. LUCIA	225.00
2138	MORALES BERMUDEZ MARIA DEL SOCORRO	9,925.14
2148	NUÑEZ BARRERA HENRY RICHARD	400.00
2150	CARRILLO JUAN MANUEL	3,050.61
2163	NUÑEZ GARCIA ANGEL	1,050.00
2171	ZAVALA MORENO CLAUDIA ELENA	800.00
2209	ROBLES DOMINGUEZ MA. CRISTINA	2,762.50
2346	LUCERO LAURA	8,925.00
2515	BETANCOURT ALDAMA MARIO ESTEFANO	3,325.00
2546	ANGULO TREJO VICTOR MANUEL	3,000.00
2548	LOPEZ ORONA ALFREDO	7,425.00
2601	NAJERA DIAZ MARIA DE LA CRUZ	3,625.00
2607	GAYTAN PEREZ ERIKA	150.00
2611	GUERECA ENRIQUEZ LINO	4,000.00
2619	CASTRO VALLES JESUS ANDRES	600.00
2651	MARQUEZ FERNANDEZ ANA MARIA	150.00
2684	TORRES ALDABA LUIS JAVIER	450.00
2705	ANDRADE EZQUIVEL GABRIEL	600.00
2711	ONTIVEROS SOTO MARIA TERESA	4,975.00
2780	ALVARADO MACIAS JOSE ENRIQUE	1,300.00
2831	NUÑEZ BLANCO DOMINGO TERESO	5,000.00
2853	FUENTES MARTINEZ RAFAEL	2,750.00
2867	PEREZ RICARIO JESUS	5,375.00
2883	DE LA CRUZ ANDRADE AVELINA	1,350.00
2900	ALVARADO DUEÑEZ LEOBARDO	375.00
2983	PEREZ VILLA JESUS	4,250.00
3031	MORENO HERNANDEZ JOSE DIONICIO	2,175.00
3042	ORONA HERNANDEZ ROSALIO	2,625.00
3048	MUÑOZ BUENO MARIA DE LOURDES	1,950.00
3053	RODRIGUEZ CHAVEZ MIGUEL ANGEL	3,575.00
3061	RODRIGUEZ GALVEZ RAUL GUILLERMO	8,000.00
3151	ROMO AVITIA GABRIELA	4,195.00
3159	GARCIA VALENZUELA MARIA SANDRA	7,225.00

MUNICIPIO DE DURANGO
DIRECCION MUNICIPAL DE ADMINISTRACION Y FINANZAS
ANEXOS AL 30 DE JUNIO 2021

No. EMPLEADO	PRESTAMOS A CORTO PLAZO	SALDO
3182	VALLES CALLEROS JOSE MARIA	2,975.00
3290	GALINDO BAYLON RAQUEL	9,750.00
3434	MURILLO AMEZCUA HUMBERTO	1,950.00
3439	OROZCO GARCILAZO MARIA CELIA	750.00
3449	GUTIERRES DE LA CRUZ SANDRA LUZ	4,750.00
3586	MATA RODRIGUEZ LUZ ELENA	7,775.00
3595	VAZQUEZ ROCHA ROSA MARIA	4,550.00
3707	CHACON AGUILAR JUANA	975.00
3715	VELA ROSALES CARLOS MANUEL	1,950.00
3718	BARRON ARREOLA OLGA LIDIA	3,250.00
3888	HERNANDEZ SANTILLAN MARIA CECILIA	5,000.00
4204	DOMINGUEZ PULIDO GABRIELA IVONE	4,176.43
5039	VELA VALDEZ ROSA MARIA	450.00
5212	GRACIANO GUTIERREZ MARIA JULIETA	6,100.00
5410	ALDAVA FERMAN LEODEGARIO	1,500.00
5445	CATARINO SANTILLAN BENITO	1,125.00
5502	AVILA VELAZQUEZ ISAIAS	1,875.00
5523	RUIZ CARRILLO ARMANDO	4,625.00
5547	FERNANDEZ ADAME MARIA DE LA LUZ	4,750.00
5742	HERNANDEZ ROMERO MARTIN	13,975.00
5833	GARCIA CIGARROA JOSE ADAN	3,500.00
5861	LEYVA DE LA ROSA JOSE GUADALUPE	2,125.00
6090	GARCIA ISIDRO	375.00
6232	FRAIRE DOMINGUEZ EUGENIA	11,887.50
6315	MENDEZ RAMIREZ MARICELA	327.75
6349	CARRILO DE LA PAZ MA. DE LOURDES	150.00
6370	CISNEROS HERNANDEZ MARIA MAGDALENA	1,737.50
6377	CASTRO GONZALEZ MA. GUADALUPE	5,275.00
6380	GALVEZ PEREZ GUILLERMINA	8,500.00
6392	MARTINEZ NAVARRO JUANA ISABEL	5,400.00
6445	GONZALEZ FLORES MARIA DEL RAYO	3,477.50
6463	UNZUETA VALDEZ MARGARITA	1,665.00
6573	PEREZ GARCIA MANUELA	1,275.00
6583	MARTINEZ GONZALEZ MARIA LETICIA	3,000.00
6604	GRACIA CARDOZA ELIZABETH	727.50
6725	VAZQUEZ LOPEZ JOSE ENRIQUE	2,825.00
6764	MORALES CASTRO ROMAN	600.00
7030	GARCIA VALENZUELA ALICIA	58,000.00
7081	MARTOS CORTEZ EVANGELINA	3,712.50
7187	RIOS JIMEMEZ GUADALUPE	5,838.75
7197	MENDOZA VALDEZ YOLANDA	5,125.00
7272	SANTILLAN VENEGAS MARIA DE LOURDES	1,816.25
7444	RIVERA CARRILLO JOSE MARIO	5,200.00
7476	LUNA FLORES JUANA	8,325.00
7645	MORALES MONSERRAT LUZ MAYELA	2,227.50
7691	MENDOZA GUERECA J PETRONILO	1,300.00
7730	GARCIA CANO LUIS ENRIQUE	3,123.75
7779	BUSTAMANTE VICARIO MARIA ELENA	5,000.00

MUNICIPIO DE DURANGO
DIRECCION MUNICIPAL DE ADMINISTRACION Y FINANZAS
ANEXOS AL 30 DE JUNIO 2021

No. EMPLEADO	PRESTAMOS A CORTO PLAZO	SALDO
7791	VALLES LOPEZ MARIA MAYELA	10,962.50
7799	VAZQUEZ GONZALEZ MARTHA	375.00
7813	VALDEZ ROSALES MARIA SOFIA	1,175.00
7819	GUTIERREZ HERNANDEZ MARIA ISBALE	2,975.00
7870	ROMERO SANTANA JESUS ROBERTO	4,777.50
7876	MARTINEZ SOLIS ELVA	4,625.00
7969	CEPEDA MARIA NATIVIDAD	1,770.00
7980	ESTRADA DELFIN SILVIA NOHEMI	5,000.00
8071	LUNA AVALOS MARTIN	900.00
8076	BENITEZ GARCIA ANGEL ALBERTO	600.00
8088	CONTRERAS GONZALEZ MA INES	3,875.00
8103	GUERECA ENRIQUEZ MARGARITO	3,150.00
8113	MARQUEZ VALDEZ JESUS RAMSES	1,350.00
8137	FELIX MENA FABIAN	2,325.00
8150	HERNANDEZ GURROLA MARIA HORTENCIA	2,475.00
8155	LEAL AVILA DIONISIO	450.00
8164	GALVAN GALVAN SAUL	2,275.00
8201	AGUILAR URBINA ISMAEL	375.00
8224	RAZON JIMENEZ EDGAR ESMITH	1,875.00
8225	GONZALEZ FLORES OSVALDO	3,000.00
8232	BONILLA BATRES SERGIO RENE	1,650.00
8250	GALVAN HERNANDEZ LAURA	7,600.00
8259	RIOS RODRIGUEZ MARIA DOLORES	375.00
8263	CHAVEZ CHAVEZ MARIA GLORIA	3,200.00
8266	FERNANDEZ FAVELA MARIA SOLEDAD	8,100.00
8271	MARTINEZ AVENDAÑO MA CRUZ	2,562.50
8300	NUÑEZ GARCIA MARTIN	6,400.00
8359	MORENO RODRIGUEZ JORGE	150.00
8365	DE LA TORRE BONILLA JOSE ARTURO	8,750.00
8366	DE LA TORRE BONILLA JUAN MANUEL	1,250.00
8441	MIRANDA MEDINA HILARIA	3,875.00
8476	TORRES CARRASCO VIVIANO	75.00
8482	RAZON JIMENEZ WALTER DANIEL	2,625.00
8485	MORENO RAMIREZ MARIA GUADALUPE	4,250.00
8529	GONZALEZ CARRANZA MACLOVIA	1,800.00
8552	IBARRA VARELAS GERARDO DE JESUS	1,925.00
8572	ALVAREZ VENEGAS MARIO ALBERTO	2,700.00
8581	GANDARA RODRIGUEZ RAFAEL	600.00
8582	RAMIREZ ROSALES JOSE ANTONIO	5,843.75
8590	GARCIA ACOSTA JUAN	1,734.36
8610	SORIANO SORIANO ARMANDO	150.00
8625	PERALTA JASSO MARCELO	1,700.00
8686	MEDINA SOLIS MARGARITA	1,800.00
8715	BADILLO BACIO MANUEL	1,425.00
8727	VELA FLORES RUBEN	1,375.00
8823	JIMENEZ HERNANDEZ JESUS	5,376.25
8836	MELENDEZ CASTILLO GERARDO	7,391.69
8870	DELGADO LOPEZ ADOLFO	9,375.00

MUNICIPIO DE DURANGO
DIRECCION MUNICIPAL DE ADMINISTRACION Y FINANZAS
ANEXOS AL 30 DE JUNIO 2021

No. EMPLEADO	PRESTAMOS A CORTO PLAZO	SALDO
8873	GONZALEZ GURROLA CESAR ARTURO	4,450.00
8887	VELA FLORES HECTOR MARIO	1,000.00
8896	GARZA HOLGUIN MARIO	400.00
8899	ESTRADA VALENZUELA LUIS MANUEL	1,818.75
8951	SOTO HERNANDEZ JOSE FRANCISCO	1,300.00
8966	RODRIGUEZ GALVEZ RICAR ANDRES	8,500.00
8967	RENTERIA ESTUPIÑAN GUILLERMO	4,500.00
8984	MARTINEZ MORENO ALBERTO	3,750.00
8986	MARTINEZ ORTEGA GUILLERMO	750.00
8987	BAÑUELOS GARCIA DIONICIO	8,700.00
8997	HERNANDEZ SANCHEZ CIRA	2,932.50
8998	MARQUEZ GONZALEZ CLAUDIA MAYELA	1,875.00
9005	SOTO HERNANDEZ JOSE MANUEL	1,500.00
9030	GALLEGOS GURROLA MARTIN	1,400.00
9052	RIVERA HERNANDEZ MOISES	3,881.25
9063	BONILLA MA BEATRIZ	4,041.69
9064	ZABALA GURROLA LUZ MARIA	2,800.00
9081	MORENO DIAZ DANIEL	900.00
9104	PARGA MARTINEZ MARIA DE LOS ANGELES	1,750.00
9163	GUERECIA CHAVEZ LUIS JAIME	1,000.00
9171	MONTELONGO ROMAN ALBERTO	3,500.00
9213	DOMINGUEZ RAMOS JOSE ALFREDO	596.25
9222	GALARZA CABALLERO JUAN	825.00
9301	GRACIANO CAMPOS VICTOR	9,031.08
9313	CANDIA DOMINGUEZ NOE	9,750.00
9322	GONZALEZ MENDOZA CORNELIO	3,206.25
9343	GONZALEZ LANDEROS ANDREA	5,775.00
9344	GALINDO HERNANDEZ CRUZ	1,219.03
9357	ROSALES ARAIZA ADALBERTO	3,375.00
9391	MEDINA CANALES MARIA SILVIA	4,200.00
9392	SORIANO HERNANDEZ FRANCISCA	1,425.00
9402	HERNANDEZ RENTERIA MIGUEL ARTURO	4,040.00
9406	SOTO RODRIGUEZ SAID ANDRES	1,264.72
9416	AGUILAR GOMEZ JUAN MARCOS	1,950.00
9417	GOMEZ ROSALES EDUARDO ANTONIO	2,450.00
9424	SOTO HERNANDEZ JOSE MARTIN	1,575.00
9436	TELLEZ DEVORA MARIO	750.00
9450	RIVAS NAJERA BLANCA SELENE	300.00
9454	REYES ROSALES JAVIER	9,827.93
9460	DE LA TORRE CANGAS CARLOS RAFAEL	3,500.00
9464	GARZA HOLGUIN RIGOBERTO	5,518.58
9491	MATA PARRA GUADALUPE TEODORO	1,350.00
9500	CONDE JARAMILLO JAVIER	1,900.00
9502	MARTINEZ RODRIGUEZ MONICA	7,616.41
9520	ROMERO BLANCO MARIA DEL SOCORRO	3,300.00
9525	DOMINGUEZ RAMOS BALTAZAR	65.13
9538	RAMIREZ GONZALEZ ARTURO	5,321.61
9554	RUELAS GONZALEZ JUAN RICARDO	2,927.69

MUNICIPIO DE DURANGO
DIRECCION MUNICIPAL DE ADMINISTRACION Y FINANZAS
ANEXOS AL 30 DE JUNIO 2021

No. EMPLEADO	PRESTAMOS A CORTO PLAZO	SALDO
9555	GUERECA PEREZ MIGUEL ANGEL	5,075.00
9556	COLIRIO AYALA JUAN CARLOS	1,425.00
9561	VERA ARAGON JESUS OSVALDO	75.00
9586	SALCIDO MARQUEZ ARMANDO JAVIER	1,650.00
9594	GUERECA PEREZ JESUS NAZARET	892.50
9625	CANDIA DOMINGUEZ ISMAEL	2,625.00
9627	ZAMARRIPA ARANDA MA DEL PILAR	2,375.00
9632	SOTO VELARDE JOSE SERGIO	375.00
9635	PULGARIN RODRIGUEZ ROSA MARIA	8,325.00
9643	MORENO RODRIGUEZ JAIME	145.00
9663	CASTRELLON MARIA DEL CARMEN	4,222.50
9673	DE LA CRUZ MARTINEZ JUAN	8,625.00
9695	SANCHEZ LARA JORGE LUIS	16,000.00
9704	TORRES MORENO GUSTAVO	6,175.00
9717	SALAS CUMPLIDO SERGIO	1,050.00
9732	REYES BARRIENTOS VICTOR	2,500.00
9760	VAZQUEZ VELMARES MANUEL	1,050.00
9769	MORALES QUIROGA ALFONSO	945.00
9773	SANCHEZ SANCHEZ CHRISTIAN DAVID	1,950.00
9785	DIAZ JUAREZ REY DAVID	13,725.00
9786	MURO MORENO MARIA GUADALUPE	2,500.00
9790	RODRIGUEZ FLORES ANTONIO	900.00
9807	AVALOS MORALES ENRIQUE	6,000.00
9821	ACOSTA GARCIA GRACIELA	13,500.00
9838	CEPEDA FERNANDEZ JOSE LUIS	3,375.00
9839	FLORES DEL ALTO EUSEBIO	600.00
9843	ROMERO ALDAY MANUEL	2,463.01
9846	FRAUSTO RAMIREZ LUIS BERNARDO	2,041.87
9850	RODRIGUEZ NUÑEZ BENJAMIN	2,250.00
9855	RODRIGUEZ ESPINOZA ARTURO	540.00
9877	DUEÑEZ GALINDO RUBEN	4,625.00
9883	GOMEZ CARRILLO JOSE LUIS	600.00
9891	SORIA LOPEZ MA LILIA	5,587.50
9893	VILLA DUEÑEZ JOSE LUIS	4,307.25
9903	MACIEL RAMOS ARTURO	1,993.75
9928	VAZQUEZ LOPEZ ISIDRO	250.00
9932	DE LA TORRE CORDERO REYES	450.00
9955	DOMINGUEZ CASAS MARTHA OLIVIA	7,227.78
9957	CHAVEZ AMAYA RICARDO ORIMAR	2,875.00
9962	RODARTE TOVALIN MARGARITA	8,900.00
9963	LUNA SIFUENTES MA DE LA LUZ	1,575.00
9970	GARCIA ACOSTA ALFONSO	5,075.00
9976	GONZALEZ FLORES SILVANO	5,250.00
10061	MERAZ CANDIA MARIO ALBERTO	4,505.00
10065	ARREDONDO MENDEZ DORA ERENDIRA	9,850.00
10093	AGUIRRE MARTINEZ HILDA MINERVA	4,197.42
10095	BLANCARTE FLORES JOSE ALBERTO	1,516.60
10116	GUERRERO VARGAS JOSE MARTIN	3,224.37

MUNICIPIO DE DURANGO
DIRECCION MUNICIPAL DE ADMINISTRACION Y FINANZAS
ANEXOS AL 30 DE JUNIO 2021

No. EMPLEADO	PRESTAMOS A CORTO PLAZO	SALDO
10178	RAMOS ESQUIVEL GERARDO ARMANDO	975.00
10217	GAITAN SOTO OSCAR	2,975.00
10232	BERMUDEZ DIAZ ALEJANDRA	4,352.50
10357	ARREDONDO MENDEZ BLANCA ELIDA	1,975.00
10382	ROSALES LEONARDO HUGO	16,500.00
10384	CARDONA AGUERO MARTIN	425.00
10420	CAZARES JIMENEZ MARIA MAGDALENA	5,600.00
10431	SILVA DIAZ OLIMPIA KARINA	9,805.60
10476	COSSIO RUEDA JOSE MANUEL	1,375.00
10511	RAMIREZ SANCHEZ BLANCA ESTELA	225.00
10518	GARCIA SANDOVAL MATILDE	1,600.00
10576	LONGORIA CAMPOS LETICIA	5,966.86
10603	AZPILCUETA GARCIA LUIS ARTURO	900.00
10672	PULIDO MARTINEZ CLARA ISABEL	8,977.50
10705	ESTRADA VIDALES JESUS IVAN	3,858.03
10806	MENDOZA SANDOVAL MARIA DE LOURDES	3,200.00
10808	DIAZ AVILA MARIA CONSUELO	1,930.00
10834	RAMIREZ LOZANO MARTHA ELVIA	4,500.00
10842	SUAREZ BARRIENTOS ERIKA ARECELI	1,080.00
10855	GARCIA VALENZUELA MARIA ALEJANDRINA	18,350.00
10860	ROSSO ROCHA LIDIA AZUCENA	2,250.00
10864	SIDA GUZMAN DIEGO	10,800.00
10870	LEAL HERNANDEZ KARLA GUADALUPE	2,850.00
10899	RANGEL SEVILLA MA ISABEL	720.00
10904	GURROLA NAVA NORA ELIZABETH	13,600.00
10912	GONZALEZ ARRIETA LYNDA MARIA	2,800.00
10928	BEDOLLA PEÑA MANUEL MONSERRAT	2,380.00
10981	AVALOS ALVAREZ MARIBEL	2,850.00
11024	SOSA ALDABA DANIEL ALONSO	720.00
11052	ALBA RODRIGUEZ MARIA IRENE	2,250.00
11192	SANCHEZ GANDARILLA HORTENCIA	6,412.50
11200	ZAPATA SIMENTAL MARIA DE JESUS	1,035.00
11363	GARCIA AGUILAR SILVIA	4,975.00
11402	HERNANDEZ GUERRERO LAURA MARCELA	6,750.00
11460	ROMERO MONARREZ NANCY	9,225.00
11487	AGUIRRE VILLALBA MARCO ANTONIO	2,416.60
11488	MORAN ESPÍÑAN MARIA DEL ROSARIO	6,907.50
11572	AVILA SANCHEZ MANUELA	2,400.00
11622	HERNANDEZ BARRIOS AUREA	4,250.00
11746	FLORES GURROLA LUIS FERNANDO	7,300.85
11866	PADILLA FERNANDEZ ANGEL MANUEL	1,486.80
11940	RODRIGUEZ GOMEZ MARICRUZ	5,825.00
11991	ALVARADO SOSA ALFONSO	2,640.00
12031	SORIANO CHAVEZ JUAN PEDRO	3,686.61
12037	PRADO GALVAN JOSE RAMON	5,500.00
12043	RENTERIA VILLEGAS JOSE ENRIQUE	5,037.99
12044	GONZALEZ OCHOA GILBERTO	2,750.00
12067	BETANCOURT GONZALEZ ADRIAN	2,925.00

MUNICIPIO DE DURANGO
DIRECCION MUNICIPAL DE ADMINISTRACION Y FINANZAS
ANEXOS AL 30 DE JUNIO 2021

No. EMPLEADO	PRESTAMOS A CORTO PLAZO	SALDO
12111	BRISEÑO DUARTE ALMA MUCAY	5,282.50
12168	ROJAS DOMINGUEZ GUILLERMO	3,750.00
12367	TAPIA FLORES BENITO	6,925.00
12380	PALOMARES RAMIREZ MARCELA IVETT	225.00
12389	VIOLANTE ARCE JUAN DAVID	1,566.56
12450	SARIÑANA DIAZ MARTHA ISABEL	6,601.00
12472	MONTES GALINDO PATRICIA	8,462.50
12540	MARTINEZ RIVERO NOE	1,035.00
12564	REYES VILLARREAL CLAUDIA JOVITA	13,619.10
12702	ARIAS SANTACRUZ DULCE MARIA	1,485.00
12710	RIVAS ROSALES BENJAMIN	3,543.82
12728	CURIEL MADRID JUAN ANGEL	3,300.00
12835	YEPEZ TELLES FRANCISCO JAVIER	200.00
12837	YEPEZ TELLEZ MIGUEL ANGEL	801.00
12839	IBAÑEZ CARDENAS JOSE ELISEO	675.00
12908	MORENO MUÑOZ JESUS RACIEL	900.00
12923	MORALES CARRILLO BERNARDO	600.00
12926	ORTIZ GARCIA JUAN CARLOS	825.00
12929	RODRIGUEZ VILLALOBOS EDGAR ALBERTO	1,000.00
12948	GONZALEZ RUIZ LUIS REY	1,968.34
13075	ADAME MIER HECTOR	2,208.75
13140	SARIÑANA DIAZ SILVIA TERESA	918.75
13146	GARCIA ESQUIVEL BARBARA BERENICE	1,260.00
13156	CARMONA UNZUETA MA DEL ROCIO	1,375.00
13242	HERNANDEZ REYES BERTHA JULIA	1,350.00
13474	PEREZ AVITIA JUAN CARLOS	100.00
13484	CUELLAR DERAS NATHIELY	2,600.00
13663	RIOS HERNANDEZ CLAUDIA PATRICIA	2,025.00
13719	GRACIANO ORTIZ ALFONSO ISAAC	2,328.75
13763	HERRERA DOMINGUEZ SAN JUANA ISABELA	6,027.50
13839	ARANDA QUIROGA ALDO NELSON	1,588.03
13844	MORENO BARRON KARLA MAYELA	2,225.00
14020	TRETO FLORES JESUS NELSON	15,507.50
14021	BANDERAS VENEGAS JOSE IGNACIO	3,954.94
14022	SALDIVAR VALDIVIA ANA LAURA	1,340.70
14049	GONZALEZ FLORES BETZABE	2,523.75
14055	CAZAREZ CAMARGO NATIVIDAD	9,855.00
14079	MORENO RANGEL BERTHA RUTH	720.00
14118	MUÑOZ CONDE RICARDO	9,584.99
14155	CASTILLO HERNANDEZ LIZULY SUSANA	5,370.00
14157	REYES GONZALEZ RICARDO	1,950.00
14246	SALAS RIVERA GABRIELA DE GUADALUPE	4,850.00
14262	SAUCEDO IRIGOYEN GREGORIO HUMBERTO	9,300.00
14267	RAMOS DEL RIO MARIA CRUZ	150.00
14296	FLORES PULIDO ANGELES IVONNE	7,367.99
14308	GARCIA ROBLES ANTONIO	962.50
14318	ANDRADE VERA ANA CAROLINA	4,018.89
14361	ROJAS HERRERA CORAL GUADALUPE	150.00

MUNICIPIO DE DURANGO
DIRECCION MUNICIPAL DE ADMINISTRACION Y FINANZAS
ANEXOS AL 30 DE JUNIO 2021

No. EMPLEADO	PRESTAMOS A CORTO PLAZO	SALDO
14611	MARIN MONTES MARIA DE LOURDES	720.00
14697	FLORES MARTINEZ MAIKO HUMBERTO	6,347.50
14749	CORRAL RODRIGUEZ AARON ALEJANDRO	5,850.00
14750	ORTEGA VERA FRANCISCA ISABEL	6,723.15
14759	HERRERA AVILA JOSE AARON	250.00
14764	SARMIENTO LOPEZ SONIA INES	237.97
14774	SOTO MORALES FRANCISCO JAVIER	4,597.50
14801	GONZALEZ GONZALEZ DIANA	4,407.50
14820	IBARRA MERAZ GONZALO	5,450.00
14898	MACIAS SIMENTAL CESAR GERMAN	500.00
14911	ORTIZ REYES MARCO ANTONIO	375.00
14914	CAMACHO CEPEDA MAYRA GUADALUPE	1,950.00
14990	GARCIA GUERRERO CLARA ELIZABETH	9,835.00
15014	FERNANDEZ GURROLA MARIO ALBERTO	5,500.00
15024	QUIÑONES ANTUNA JUANA	5,000.00
15058	LUNA NAME MARIA DE LOURDES	7,205.00
15075	SALAS CARRASCO JAIME	8,900.00
15125	PEREZ GURROLA MARIA ITZAL	2,190.00
15135	HERRERA RINCON MIGUEL ANGEL	1,500.00
15141	AVILA ONTIVEROS EMMA	75.00
15190	ORTIZ DOMINGUEZ LIZETH LORENA	23,575.00
15580	ORTEGA VERA MARCELA	1,185.00
15677	HERRERA GARCIA BRANDON MIGUEL	4,200.00
15697	MONTES ESPINO VERONICA GUADALUPE	6,443.75
15719	CUEVAS COVARRUBIAS YOLANDA	6,500.00
15765	RUIZ COVARRUBIAS MANUEL	720.00
15814	CELAYA SOTO ERIKA ALEJANDRA	3,502.10
15822	PIEDRA AGUIÑAGA LAURA	5,000.00
15866	LUNA ONTIVEROS ALMA VERONICA	3,350.00
15989	QUIÑONES ORRANTE MARIA DEL RAYO	20,275.00
15997	VALENZUELA FLORES ANA ELENA	4,000.00
16008	DIAZ PARRA JUAN CARLOS	17,000.00
16047	CORRAL NUÑEZ DANIEL	10,000.00
16065	GONZALEZ PEREZ ROSA LAURA	2,000.00
16111	ARMENDARIZ ROJAS MARIA DEL SOCORRO	3,113.75
16279	ROSALES ARELLANO EVA MARIA	720.00
16280	MARTINEZ LOPEZ ISRAEL	3,076.67
16365	MIRON ESTALA EDDNA LUCIA	225.00
16638	FLORES DIAZ ALEJANDRA VANESSA	5,400.00
16687	ALVAREZ GALLARDO RAFAEL	1,075.00
16709	GONZALEZ HARO GISEH VIOLETA	4,800.00
16893	RIOS MUÑOZ MARTHA LUCIA	150.00
16910	CEPEDA CEPEDA EDGAR ALEJANDRO	75.00
17014	MACIEL RAMOS MARCELO	4,375.00
17023	BRETADO PEREZ MARTIN	4,650.00
17024	VALDEZ CALDERON LUIS ALBERTO	75.00
17025	CARLOS CARLOS JOSE ALBERTO	850.00
17036	ARENAS DIAZ JUAN MANUEL	75.00

MUNICIPIO DE DURANGO
DIRECCION MUNICIPAL DE ADMINISTRACION Y FINANZAS
ANEXOS AL 30 DE JUNIO 2021

No. EMPLEADO	PRESTAMOS A CORTO PLAZO	SALDO
17039	GARCIA AVITIA HUGO	2,112.50
17067	MALDONADO GOMEZ MARIO ADRIAN	125.00
17073	VIZCARRA RAMIREZ RAUL	2,125.00
17084	SALCIDO RAMIREZ ILDEFONSO	1,800.00
17088	GRACIANO GUTIERREZ CRISTINA MANUELA	3,920.00
17095	AMAYA MONREAL MANUEL HÉCTOR	4,675.00
17105	ALMARAZ PEREZ CRUZ ALBERTO	7,879.07
17107	TORRES LEYVA MARTIN	1,107.00
17116	GONZALEZ VALDEZ HIPOLITO	450.00
17118	VENEGAS PEREZ FERNANDO	2,733.75
17157	ALANIS GURROLA JESUS MANUEL	2,800.00
17169	VENEGAS JUAREZ BENITO	2,545.75
17170	GALLEGOS DE LA ROSA NESTOR JONATHAN	1,800.00
17171	HERRERA TERRONES AURORA	3,370.00
17180	TORRES VAZQUEZ MARIA DE LOS ANGELES	17,425.00
17183	ORONA MORALES CARLOS	7,350.00
17185	SALAZAR BERMUDEZ JOHANA GRISELDA	1,275.00
17199	GUZMAN GONZALEZ RUTH ARELI	6,500.00
17201	CABRALES ALVAREZ EZEQUIEL	2,125.00
17242	CASTAÑEDA BENAVIDES EFREN	600.00
17243	MENDOZA SANDOVAL MARIA DEL CARMEN	2,475.00
17245	ESTRADA VIDALES MARCELA	13,258.75
17246	HERRERA LOZANO MIGUEL ALBERTO	10,246.86
17249	RAMOS CAMPOS RUBEN	2,125.00
17257	ALDAVA FAVELA SAMUEL LEODEGARIO	6,928.26
17261	RAMIREZ AVILA JUAN MANUEL	1,600.00
17262	RODRIGUEZ BARRAZA OMAR JAVIER	4,250.00
17280	DE LA TORRE TORRES MARGARITA	4,818.75
17283	LOERA HERNANDEZ LEONOR	1,750.00
17288	HERNANDEZ YAÑEZ OSCAR GERARDO	9,232.50
17295	RODRIGUEZ MELENDEZ REFUGIO	1,751.08
17304	GUTIERREZ LUJAN GUILLERMO	10,729.60
17309	DIAZ SOTO ARMANDO	150.00
17315	SANTOS HERNANDEZ JOSE LUIS	6,325.00
17318	VAZQUEZ DURON MARTHA ESTHER	8,349.00
17336	HERNANDEZ VAZQUEZ ROSALBA GUADALUPE	125.00
17356	AGUILERA ZAMUDIO IVONNE LORENA	3,250.00
17362	ROBLES TOVAR ALFONSO	11,625.00
17363	CARRILLO GALINDO JESUS	11,917.50
17364	SEGOVIA HERNANDEZ BLANCA IDALY	2,000.00
17367	PRUDENCIO ALANIZ ELEAZAR	75.00
17386	VAZQUEZ AVILA SILVIO CARLOS	302.50
17391	BARRERA HERNANDEZ MARIA MARTINA	9,648.72
17396	ORTIZ BAYONA JAVIER	1,000.00
17397	ALDAVA IBARRA JOSE ASCENCION	9,125.00
17403	TORRES CASTILLO JORGE ALEJANDRO	2,175.00
17415	VILLA DUEÑEZ JORGE ALFREDO	5,555.00
17421	REYES HIGUERA JUAN LUIS	150.00

MUNICIPIO DE DURANGO
DIRECCION MUNICIPAL DE ADMINISTRACION Y FINANZAS
ANEXOS AL 30 DE JUNIO 2021

No. EMPLEADO	PRESTAMOS A CORTO PLAZO	SALDO
17427	VAZQUEZ GONZALEZ JUAN MANUEL	6,118.08
17430	MORALES CASTRO VICTOR EDUARDO	3,125.00
17433	RUEDA RUIZ MARIA VANESA	6,830.40
17434	RUEDA VENEGAS GABRIEL	750.00
17436	GURROLA ZUÑIGA MANUEL ADRIAN	825.00
17454	HERNANDEZ TOVALIN AGUSTIN	8,400.00
17461	GRACIANO ALVARADO FABIOLA GUILLERMINA	1,875.00
17474	JIMENEZ NUÑEZ JESUS OCTAVIO	2,257.50
17476	DE LEON BARRAZA ENRIQUE	2,412.50
17487	RODRIGUEZ LOPEZ BONNIE ANGELA	750.00
17489	ARANDA CERVANTES JULIANA	750.00
17492	BOTELLO MONTES JOSE GERARDO	300.00
17495	ALEMAN HARO CELIA CARINA	10,443.04
17505	REYES ESPARZA JUAN MANUEL	600.00
17517	ALANIS CAMACHO ARTURO	7,922.90
17524	GARCIA ARTEA LUIS FIDEL	4,615.00
17527	MUÑOZ GALVAN ROMAN	10,103.67
17539	ESTALA MORALES ELIZABETH	250.00
17553	BARRON HERNANDEZ RAUL	1,834.36
17560	PULGARIN AVILA JOSE LUIS	3,125.00
17561	TORRES JUAREZ JOSE LUIS	2,100.00
17570	GRANADOS ORTEGA CARLOS FRANCISCO	5,075.00
17577	VALLEJO NAVARRO LUCINA	2,600.00
17599	SOLIS PULGARIN ALEJANDRO	4,058.65
17606	HINOJOSA MARTINEZ FRANCISCO	4,679.36
17610	AGUILAR CONDE VIRGINIA	3,025.00
17613	GONZALEZ VAZQUEZ LUIS MANUEL	2,750.00
17619	GARCIA CHAVEZ JOSE GUADALUPE	4,650.00
17623	MIRANDA PARRA MARIBEL	1,100.00
17626	GAYTAN SIERRA JOSE ERASMO	2,231.25
17628	DIARRAMENDEZ OSCAR MANUEL	75.00
17630	NAJERA NAJERA HIGINIO	1,050.00
17643	ARREOLA CHACON JAVIER	14,126.62
17646	GARCIA VALENZUELA MARIA DE LOURDES	2,250.00
17649	ROMERO PULGARIN DANIEL ABRAHAN	6,598.70
17656	CATARINO GONZALEZ BENITO	3,875.00
17671	RODRIGUEZ SOTO ELVIRA	125.00
17679	NAJERA DIAZ ROSA MARIA	3,151.86
17687	DURAN MATA ISIDRO	375.00
17698	MENDOZA RODRIGUEZ SANDRA ISABEL	1,250.00
17701	CAMPOS RIVERA JUAN	4,875.00
17705	GRACIANO ALVARADO JORGE MANUEL	1,250.00
17709	PULIDO MORALES NAYM	4,000.00
17718	BRIONES RIOS HECTOR CUAUHEMOC	2,067.28
17729	ALANIS LOERA AGUSTIN	3,500.00
17747	CATARINO GONZALEZ JESUS	5,568.75
17750	ESPINOZA VERA NORA IVON	1,371.60
17754	CORRAL RODRIGUEZ ELVIRA	875.00

MUNICIPIO DE DURANGO
DIRECCION MUNICIPAL DE ADMINISTRACION Y FINANZAS
ANEXOS AL 30 DE JUNIO 2021

No. EMPLEADO	PRESTAMOS A CORTO PLAZO	SALDO
17757	HERNANDEZ CASTRELLON JOSE BALTAZAR	1,450.00
17761	GONZALEZ MARTINEZ EDGAR	1,942.32
17776	SORIA BATRES RITA	2,005.01
17778	ROMERO JIMENEZ JESUS EMMANUEL	2,175.00
17793	HERRERA VALLES ODILIA	2,705.00
17797	DIAZ PALOMARES JAVIER	1,125.00
17803	DELGADO AREVALO ADOLFO EDUARDO	1,375.00
17807	SALAZAR DE LA TORRE OMAR ALEJANDRO	3,600.00
17812	SOTO GARCIA FRANCISCO JAVIER	3,700.00
17822	RODRIGUEZ LUNA ELIAS DE JESUS	1,625.00
17830	VIERA SOLIS ROSA LYNDA	4,062.48
17835	QUIÑONES VALLES ELVIRA	1,875.00
17848	SEGOVIA RODRIGUEZ JOSE	5,261.25
17852	ZUÑIGA DOMINGUEZ JUANA	2,119.36
17853	MUÑOZ GALVAN JOSE GUADALUPE	3,534.36
17858	LUNA TRIANA OLGA LIDIA	75.00
17859	RODRIGUEZ CHACON EDGAR ALFREDO	4,415.00
17867	CANALES ROCHA IRACEMA	3,750.00
17869	GARCIA NUÑEZ MANUEL	1,100.00
17889	HERRERA QUINTERO ENRIQUE	3,568.75
17895	TINOCO AMAYA JOSE DE JESUS	300.00
17897	GONZALEZ AVILA JULIO CESAR	2,325.00
17898	GONZALEZ JUAREZ OMAR ULISES	2,100.00
17899	MUÑOZ HERRERA IRMA	125.00
17900	RODARTE FLORES MA DEL PILAR	1,340.52
17905	MUÑOZ MOJICA JUAN PEDRO	3,336.36
17910	CANDIA PACHECO ISMAEL	1,600.00
17921	MONTES GALINDO MARIA DEL CARMEN	6,600.00
17922	DUARTE FLORES YOLANDA	1,200.00
17935	TINOCO RUIZ JAZMIN	6,075.00
17941	DIAZ SOTO NICOLAS	1,319.82
17944	CASTAÑEDA GRACIANO JESSICA GUADALUPE	1,250.00
17954	VILLASEÑOR FLORES MA TERESA	2,875.00
17956	POLO TERRONES JONATHAN	2,925.00
17957	CORRAL RODRIGUEZ MANUEL	6,200.00
17966	DIAZ ZUÑIGA JUAN LUIS	1,410.00
17967	NUÑEZ REYES CONCEPCION	900.00
17974	GURROLA MURILLO JUAN LUIS	2,000.00
17981	CARROLA SORIANO LUIS ALBERTO	150.00
17983	RENTERIA MARTINEZ PEDRO	3,307.98
17990	NUÑEZ LUGO REYNA LUISA	625.00
17994	SOTO MALDONADO LEONARDO	2,375.00
18006	GRACIANO GONZALEZ HECTOR JESUS	7,008.75
18014	RODRIGUEZ GONZALEZ JOSE FRANCISCO	3,150.00
18015	PULIDO RODRIGUEZ CIPRIANO	150.00
18022	HARO LEAL BERTHA	707.17
18029	BARRAZA HERRERA ENRIQUE	1,354.03
18030	MENDOZA DELGADO CLAUDIA PAULINA	6,000.00

MUNICIPIO DE DURANGO
DIRECCION MUNICIPAL DE ADMINISTRACION Y FINANZAS
ANEXOS AL 30 DE JUNIO 2021

No. EMPLEADO	PRESTAMOS A CORTO PLAZO	SALDO
18041	DURAN MERCADO MARIA BELEN	250.00
18049	NAJERA MORALES ERIK OSVALDO	9,000.00
18050	CANO SOTO MAURICIO	300.00
18055	ORTEGA DE LA CRUZ FRANCISCO	10,818.75
18056	SERRANO CASAS JOSE LUIS	8,542.79
18058	RUIZ VALDEZ ELIUD	6,018.00
18062	CALDERON ESPINOZA JAIME	5,500.00
18065	HERNANDEZ VIZARRAGA JOSE CLEMENTE	2,400.00
18066	CORTES SANCHEZ DIANA	2,888.75
18068	SALAS FLORES HUGO CESAR	1,000.00
18112	MARRUFO ARAGON EDGAR MANUEL	450.00
18146	DE LA CRUZ MARTINEZ JOEY	5,725.00
18149	VAZQUEZ SIMENTAL MARIA DE LUZ	4,500.00
18150	ORTIZ VENEGAS LETICIA	7,250.00
18154	RAMIREZ PORTILLO RICARDO	4,908.75
18158	CHAVEZ PEREZ KARLA ESMERALDA	5,925.00
18163	PARGA MARTINEZ ROSA MARIA	6,500.00
18164	MOJICA ACOSTA MARIA DEL ROSARIO	671.45
18194	PASILLAS MARTINEZ DENIS MAGALI	5,400.00
18197	RIVERA BONILLA JULIO CESAR	75.00
18198	SANTILLAN VALENZUELA JOSE	1,185.68
18218	FLORES AYALA ISIDRA MARITZA	4,500.00
18224	AVILA SORIANO NATALIA	150.00
18226	GONZALEZ DELGADO SANJUANA	6,700.00
18234	HERNANDEZ CISNEROS LETICIA	2,075.00
18254	CAMPOS MARTINEZ JOSE MANUEL	2,375.00
18260	ORDAZ RENTERIA EDGAR	1,875.00
18269	MORALES LUGO JUAN	3,275.00
18270	SUBIRIA SARIÑANA MARIO CESAR	6,725.00
18273	SALAS REYES MARIA TERESA	2,935.00
18275	ROCHA CALDERON ISMAEL	5,394.36
18285	GARCIA SALCIDO MANUEL	125.00
18289	ANDRADE VERA JESUS EMMANUEL	8,767.66
18290	ROSALES BUSTOS LUIS ELEUTERIO	1,650.00
18306	LUNA GALAVIZ MANUEL ISRAEL	6,661.25
18313	VILLARREAL MARTINEZ JUAN HECTOR	125.00
18351	HERNANDEZ CASTOR YAHIR FRANCISCO	3,391.86
18354	HERRERA GAUCIN JORGE ARIEL	1,500.00
18359	CONTRERAS CASTRO LUIS ALBERTO	875.00
18360	VILLARREAL ALDABA JUAN BERNARDO	3,895.07
18365	PINEDA RAMIREZ JORGE	1,950.00
18370	SOTO GALLARDO YADIRA AZUCENA	1,500.00
18375	CAMPOS PILAR CECILIA ITZEL	500.00
18379	MALDONADO RIVERA BLANCA ESTELA	2,250.00
18384	AGUILAR GONZALEZ MIGUEL ANGEL	150.00
18390	MARTINEZ SANCHEZ GERARDO	1,050.00
18400	VILLA GOMEZ MARIO	3,500.00
18410	AGUIRRE RIVERA SANDRA ALEJANDRA	2,500.00

MUNICIPIO DE DURANGO
DIRECCION MUNICIPAL DE ADMINISTRACION Y FINANZAS
ANEXOS AL 30 DE JUNIO 2021

No. EMPLEADO	PRESTAMOS A CORTO PLAZO	SALDO
18423	AVILA ANTUNA MARIA TERESA	4,625.00
18429	VALENZUELA GARCIA ELSA	150.00
18444	MORENO ANDRADE ALFREDO	5,793.75
18447	GONZALEZ CHAVEZ FAVIAN ERNESTO	1,200.00
18449	ARREOLA VILLASEÑOR JOSE MANUEL	1,450.00
18465	ORONA ALEMAN FRANCISCO JAVIER	4,875.00
18467	DOMINGUEZ MURILLO JAVIER	2,700.00
18506	ADAME BARRON LUIS GABRIEL	3,012.81
18508	RIVERA GALLEGOS JOSE EDUARDO	6,800.00
18552	CERVANTES RETANA SANDRA EDITH	524.00
18554	ROSALES RIVAS OSCAR JESUS	2,826.22
18557	ALANIS RODARTE JOSE EDUARDO	200.00
18559	CARDONA GARCIA KAREN ALEJANDRA	4,828.65
18580	SAN JUAN VALLES LUIS CARLO	5,250.00
18603	IRIGOYEN CISNEROS JESUS MANUEL	337.50
18626	GRIJALVA QUIÑONEZ ERIKA	5,250.00
18641	QUIÑONES GALARZA MANUEL	1,575.00
18643	MUÑOZ MUJICA JOSE MANUEL	3,625.00
18660	COLUMBA AMADOR JUDITH	1,111.25
18664	VILLEGAS RENTERIA ROSA HERLINDA	3,525.00
18669	GONZALEZ RODRIGUEZ CARLOS DAVID	2,617.83
18671	LOZANO ZAPATA PEDRO GUILLERMO	250.00
18672	JACINTO SOTO EDUARDO	900.00
18673	ALVARADO REYES JORGE	2,400.00
18680	DIAZ PALOMARES MIGUEL ANGEL	75.00
18683	VERA VARGAS CARLOS IVAN	2,700.00
18685	DOMINGUEZ MURILLO JORGE JAVIER	600.00
18696	SALAZAR SARIÑANA OSCAR URIEL	3,925.00
18700	RIVERA SALAZAR MA ELIZABETH	2,362.51
18709	SERRANO RIOS ZULEMA ESMERALDA	500.00
18712	HERNANDEZ SOSA GERARDO	3,750.00
18800	PULIDO ROJAS LORENA	6,312.17
18806	CARDONA GARCIA ALONDRA MICHELLE	6,000.00
18831	BURCIAGA RIOS JOSE MANUEL	7,443.75
18832	FLORES GOMEZ JESUS ALBERTO	2,625.00
18853	VELA VALVERDE BRANDOWM ALEXIS	3,212.51
18864	MARTINEZ HOLGUIN JOSE LUIS	1,800.00
18901	MORALES MARTINEZ MARTHA	983.75
18930	MATA ACOSTA JORGE	1,875.00
18931	PEREZ AVITIA EZEQUIEL	8,750.00
18940	JARA MARTINEZ CANDELARIO	2,750.00
18946	HERNANDEZ GAUCIN HECTOR AARON	3,250.00
18956	MENDOZA FLORES NANCY SUSANA	8,000.00
18968	GUERRERO OCHOA MOISES	2,375.00
18984	VERA PEREZ EVA MARIA	1,000.00
18989	CHAVEZ CISNEROS CHISTIAN CARMELITA	100.00
18995	CARDONA AGUERO JOSE MANUEL	1,950.00
18996	NAVARRO ORTIZ GERARDO	17,500.00

MUNICIPIO DE DURANGO
DIRECCION MUNICIPAL DE ADMINISTRACION Y FINANZAS
ANEXOS AL 30 DE JUNIO 2021

No. EMPLEADO	PRESTAMOS A CORTO PLAZO	SALDO
18997	TREVIÑO CHAVEZ VIRGINIA LILIANA	720.00
19010	SANCHEZ GARCIA LORENA	4,375.00
19012	GONZALEZ SANCHEZ MANUELA	1,000.00
19013	GONZALEZ ROMERO BLANCA ROCIO	3,750.00
19018	CONTRERAS ROBLES YADIRA DEL CARMEN	1,325.00
19037	GONZALEZ NUÑEZ LUIS GERARDO	125.00
19046	BONILLA TERRAZAS JUAN ENRIQUE	900.00
19090	DIAZ ORTIZ LIVAN	2,400.00
19123	HERRERA CARRILLO ANGEL GABRIEL	900.00
19192	VILLARREAL LEAL JUAN CARLOS	720.00
19214	HERNANDEZ GAMIZ JESUS	7,375.00
19215	MARCO ANTONIO CALDERA ZUÑIGA	1,750.00
19220	MATA RODRIGUEZ AARON	8,250.00
19221	MORALES GARCIA MARTHA VERONICA	75.00
19226	LUGO MORALES OSIRIS KOTAKI	1,907.50
19237	HERNANDEZ GUEVARA PATRICIA	5,176.13
19241	CALDERON ZAMUDIO MARIA CLARA	150.00
19244	MELLENDEZ GARCIA LUIS ARMANDO	1,312.50
19250	RAMOS SORIANO MARIA ELENA	4,301.25
19251	PIEDRA JUAREZ FRANCISCO RAFAEL	2,625.00
19252	GUZMAN GONZALEZ JESSICA ALEJANDRA	525.00
19255	MONTES GALINDO JOSE MANUEL	225.00
19265	SALAZAR SARIÑANA CRISTIAN	4,058.29
19266	SALAZAR BALVANEDA MANUEL RAYMUNDO	2,100.00
19310	CEPEDA CABRERA GREGORIA	375.00
19334	AYALA SAUCEDO SUSANA ARACELY	3,800.00
19337	LEYVA HAROS FRANCISCO JAVIER	13,950.00
19339	RAMOS FRAYRE EDGAR EDRAIN	500.00
19341	ZAMORA NORIEGA VICTOR MANUEL	2,280.61
19352	TORRES RUEDA MARIA DE JESUS	1,650.00
19353	HERNANDEZ RIVERA LUIS ALBINO	4,250.00
19379	NUÑEZ CASAS LUZ MARIA	7,550.00
19407	ORTEGA LOPEZ MARIA DE LOURDES	75.00
19416	SOLIS GARCIA MAYRA SARAHI	1,762.50
19417	HERNANDEZ FRAYRE SAIRA EUGENIA	3,802.65
19423	GUZMAN RIOS JUVENTINO	1,800.00
19426	ALVAREZ MARTINEZ MONICA ISABEL	7,740.00
19432	BAILON CERVANTES ERNESTO GERARDO	6,500.00
19436	VIZARRAGA ARCINIEGA IGNACIO	2,100.00
19445	BURCIAGA LAZCANO NEZAHUALCOYOTL	720.00
19452	MAGALLANES GARAY ALBERTO	9,250.00
19458	ALVAREZ FILETO MARIA ESTHER	1,950.00
19527	VALENZUELA CHAVEZ CONSOLACION	75.00
19536	VARGAS DOMINGUEZ ANGELICA LETICIA	2,775.00
19562	ZAVALA MORENO ROBERTO	2,125.00
19563	LARES MENDOZA YENI BENERANDA	855.00
19571	REYES VARELA PEDRO	7,475.00
19581	SALAZAR MARTINEZ JULIO CESAR	900.00

MUNICIPIO DE DURANGO
DIRECCION MUNICIPAL DE ADMINISTRACION Y FINANZAS
ANEXOS AL 30 DE JUNIO 2021

No. EMPLEADO	PRESTAMOS A CORTO PLAZO	SALDO
19603	CARREON CALDERON ALFREDO	3,025.00
19619	ORTEGA DE LA CRUZ ESTHER	4,800.00
19640	CHAVARRIA FERNANDEZ JORGE	4,050.00
19647	RODRIGUEZ NUÑEZ ALEJANDRO	2,250.00
19648	HERNANDEZ AVILA JESUS	1,350.00
19657	SANCHEZ RODRIGUEZ RICARDO	3,625.00
19660	ZAMORA NIEVES MANUEL	250.00
19684	DELGADO RAMOS JUAN MANUEL	7,000.00
19689	LOPEZ PEREZ CHRISTIAN NED	2,800.00
19691	LUNA TRIANA JORGE BERNABE	3,300.00
19695	CELAYA REYES GUADALUPE	525.00
19700	REYES ARAMBULA HILDA BERTHA	4,075.00
19709	MARTINEZ GARCIA JORGE ISMAEL	600.00
19712	SOTO ARJON IVAN PATRICIO	2,000.00
19713	VALLES ONTIVEROS MANUEL DE JESUS	4,175.00
19714	BARRERA CORDERO DIEGO	125.00
19715	ALBERTO RAFAEL NUÑEZ PERALES	3,000.00
19719	SOTO GAMBOA ALMA MATILDE	6,066.67
19723	VADILLO VACIO MA DE JESUS	2,250.00
19755	QUIÑONES DOMINGUEZ JOSE CARLOS	250.00
19758	GAYTAN GARCIA JOSE GABRIEL	2,000.00
19762	SALAZAR CASTRELLON JOSE ANGEL	6,537.50
19767	MERAZ DE LOS RIOS JOSE ANTONIO	8,500.00
19845	GARCIA SAUCEDO JESUS JOSE AMANDO	5,250.00
19857	HERNANDEZ MENDOZA JUAN MANUEL	6,975.00
19874	VELAZQUEZ MARTINEZ FREDY ALONSO	2,225.00
19894	CARDIEL HINOJOSA GLORIA RITA	302.50
19905	GALVAN LANDEROS MIRIAM	250.00
19911	GRACIANO ALVARADO ESTEBAN URIEL	1,725.00
19915	SAMUDIO ORTIZ JORGE ANICETO	2,025.00
19917	CASTAÑEDA HERRERA JESUS DANIEL	6,075.00
19935	DIAZ AGUILAR MARIA ESTHER	3,900.00
19945	ROJAS TORRES JOSE LUIS	3,450.00
19946	HERNANDEZ MUÑOZ NORMA ICELA	2,700.00
19955	BRISEÑO SANCHEZ FRANCISCO JAVIER	750.00
19961	FERNANDEZ NAVA JOEL	3,150.00
19969	LOPEZ MACIAS ENRIQUE	75.00
19974	CANALES CHAVEZ MARIA HILARIA	625.00
19977	MARTINEZ FAVELA MANUEL DE JESUS	225.00
19979	ZAVALA MORENO RUBEN	4,900.00
20005	SARIÑANA AVILA NORMA IRENE	2,250.00
20011	NEVAREZ SOTO PATRICIA ERENDIRA	9,562.50
20022	ESPINOZA JURADO KAREN	2,525.00
20023	GONZALEZ GONZALEZ DAVID	1,575.00
20027	MORALES CARRILLO MARIA ANTONIETA	1,875.00
20028	ANDRADE QUIROZ NORMA LETICIA	720.00
20034	HERNANDEZ VIZARRAGA TERESO	300.00
20036	REYMUNDO VICTORINO MARIA GUADALUPE	450.00

MUNICIPIO DE DURANGO
DIRECCION MUNICIPAL DE ADMINISTRACION Y FINANZAS
ANEXOS AL 30 DE JUNIO 2021

No. EMPLEADO	PRESTAMOS A CORTO PLAZO	SALDO
20041	VERDIN MORAN LUIS SERGIO	2,575.00
20042	GARCIA REYES MARIA GUADALUPE	4,200.00
20044	AVILA ROJAS FERMIN	11,550.00
20080	ROSALES MOLINA LEOBARDO	8,750.00
20084	RIOS ERIKA NORA	300.00
20085	RAMIREZ GRIJALVA JUVENAL	1,750.00
20108	DELGADO AREVALO ROBERTO JESUS	6,250.00
20124	ALVAREZ FILETO MAYRA	4,575.00
20147	HIGAREDA MARIA GUADALUPE	150.00
20160	PAREDES MIRANDA MA. GLORIA	375.00
20197	BARRERA CORDERO ERMILO	225.00
20204	VALENZUELA MEJIA ANGELICA MARIA	75.00
20208	ROSALES GONZALEZ CRISTIAN ADRIAN	5,400.00
20217	RIVERA QUIROGA MANUEL IGNACIO	9,500.00
20219	REYES MUÑOZ HERIBERTO	4,625.00
20229	BALDIVIA CONTRERAS JOSE EDUARDO	5,700.00
20235	ARAGON BARRIOS MARIA FELIX	3,750.00
20239	ROSALES RIVAS MA. GUADALUPE	175.00
20245	MORAN ORTIZ MONICA TERESA	9,300.00
20268	RIVERA SALAZAR RAFAEL	2,150.00
20286	ZAVALA ESPINO JESUS	1,600.00
20291	CALZADA AGUILAR JOSE MANUEL	75.00
20292	ROMERO PULGARIN MANUEL ADRIAN	2,875.00
20295	ROMERO MATA GUILLERMO	7,100.00
20303	CABRALES CABRALES MIGUEL ANGEL	3,750.00
20305	CHAIRES ESTALA GERARDO AARON	1,125.00
20307	SARIÑANA FLORES JAIME	200.00
20323	BAZALDUA PEÑA JORGE ALEJANDRO	125.00
20339	PEREZ SOLIS ALMA AURORA	2,000.00
20340	AVALOS ANAYA MARIA DE LOURDES	875.00
20395	FLORES BLANCA ROSA	975.00
20454	LOPEZ REYES JUAN CARLOS	75.00
20465	DEVORA RODRIGUEZ JUAN ANTONIO	6,500.00
20476	HERNANDEZ SOLIS ANTONIO	1,725.00
20484	LUNA RODRIGUEZ MOISES	4,700.00
20491	LOZANO HERRERA FRANCISCO	1,590.00
20506	GONZALEZ CHAVEZ AGUSTIN	150.00
20553	LOPEZ VAZQUEZ ALMA VERONICA	2,850.00
20579	CONTRERAS MEDRANO MANUEL DE JESUS	225.00
20598	PERALTA MENDEZ VICTORIA BIBIANA	75.00
20607	SOLIS PEREZ USBALDO DIONISIO	3,875.00
20610	AGUERO DIAZ JOSUE JANIEL	5,250.00
20620	ROJAS BATRES JESSICA DANIELA	5,850.00
20632	JUAREZ MORALES CESAR	7,050.00
20638	BARRAZA SOTO EMILIO	900.00
20641	SOLIS QUINTERO MARTHA ELENA	3,975.00
20654	BAILON LEAL ERNESTO	3,750.00
20699	RODRIGUEZ OJEDA OSIEL EMMANUEL	675.00

MUNICIPIO DE DURANGO
DIRECCION MUNICIPAL DE ADMINISTRACION Y FINANZAS
ANEXOS AL 30 DE JUNIO 2021

No. EMPLEADO	PRESTAMOS A CORTO PLAZO	SALDO
20765	ALANIS OLIVAS GABINA	3,800.00
20836	MADRID GARCIA FERNANDO ENRIQUE	820.00
20839	DE SANTIAGO ACUÑA JAVIER	200.00
20844	SALAZAR SARIÑANA IRLANDA DANIELA	5,000.00
20847	GARCIA AGUIRRE MARCELINA	675.00
20900	RUELAS HERNANDEZ ANTONIO	2,750.00
20910	HERNANDEZ MARTINEZ GAMALIEL	3,175.00
20912	VILLA GARCIA LAURA RAQUEL	5,000.00
20913	TORRES RODRIGUEZ MARCO ANTONIO	2,325.00
20950	MORALES RUIZ VELIA SARA	12,875.00
20974	ESQUIVEL RODRIGUEZ MANUEL DE JESUS	400.00
20997	SALAS HERNANDEZ EDGAR EVARISTO	5,700.00
21042	BUSTAMANTE RETA JOSUE ANTONIO	1,950.00
21044	MELENDEZ GARCIA HECTOR ADRIAN	8,400.00
21052	RAMIREZ HERNANDEZ EDGAR URIEL	350.00
21084	RIVAS RODRIGUEZ LUZ MARIA	5,163.75
21109	GALLEGOS FELIX ALMA ROSA	4,700.00
21122	MATA VALDEZ GERARDO	3,625.00
21140	ROJAS BATRES CESAR OMAR	3,575.00
21145	CONTRERAS ROJAS JUAN JOSE	7,275.00
21153	REYES FLORES CRISTIAN GERARDO	7,025.00
21158	ROSSO SEADE MARIA DEL RAYO	3,353.98
21369	ESQUIVEL MARTINEZ MANUEL DE JESUS	5,475.00
21465	GARCIA ORTIZ RENE ANTONIO	3,875.00
21490	NAVARRO ROSSO MICHELL ANALI	6,600.00
21538	DIAZ VALVERDE ERICK GIOVANNI	3,325.00
21705	HERNANDEZ LANDEROS LAURA GUADALUPE	3,150.00
22076	GALVAN HERNANDEZ RAQUEL FABIOLA	8,750.00
22347	HERRERA GARCIA MELANIE	31,200.00
	TOTAL	3,072,692.91

MUNICIPIO DE DURANGO
DIRECCION MUNICIPAL DE ADMINISTRACION Y FINANZAS
ANEXOS AL 30 DE JUNIO 2021

ANTICIPO A PROVEEDORES POR PRESTACION DE SERVICIOS Y ADQUISICION DE BIENES A CORTO PLAZO	SALDO
ANTICIPOS A PROVEEDORES DE BIENES Y SERVICIOS	1,135,789.42
ANTICIPOS A PROVEEDORES DE BIENES MUEBLES E INMUEBLES	1,200,000.00
ANTICIPOS A CONTRATISTAS POR OBRAS DE BIENES DE DOMINIO PUBLICO	107,793.21
TOTAL	\$ 2,443,582.63

MUNICIPIO DE DURANGO
DIRECCION MUNICIPAL DE ADMINISTRACION Y FINANZAS
ANEXOS AL 30 DE JUNIO 2021

ANTICIPO A PROVEEDORES DE BIENES Y SERVICIOS	SALDO
ALBERTO ANGEL CHACON MERCADO	2,030.00
BBVA BANCOMER SERVICIOS	6,739.88
COMERCIALIZADORA ORTIGAL SA DE CV	5,833.48
COMISION FEDERAL DE ELECTRICIDAD	38,559.71
FK MULTIOLOGISTICA S.C.	184,624.00
GENERAL DE SEGUROS S.A.B.	11,195.00
GOBIERNO DEL ESTADO DE DURANGO	259,274.38
GRUPO NACIONAL PROVINCIAL S.A.B.	16,325.00
HDI SEGUROS SA DE CV	84,635.40
HOSTAL DE LA MONJA SA DE CV	1,128.60
JOSE ANGEL GONZALEZ RENTERIA	142,500.00
KPTA ESTRATEGIA EDUCATIVA SA DE CV	4,620.00
PROVEEDORA CHEVROLET SA DE CV	5,657.80
RADIOMOVIL DIPSA SA DE CV	499.99
RENE AMADOR GARCIA MICHEL	2,380.00
ROBERTO JIMENEZ ANDRADE	12,527.15
ROSALVA RAMIREZ SILVA	15,822.01
SECRETARIA DE GOBERNACION	7,792.00
SEGUROS AFIRME SA DE CV AFIRME GRUPO FINANCIERO	188,220.46
SEMEX SA DE CV	16,530.87
TESORERIA DE LA FEDERACION	736.00
TRANSPORTES CASTORES DE BAJA CALIFORNIA SA DE CV	83,364.00
UNIVERSIDAD JUAREZ DEL ESTADO DE DURANGO	7,310.00
VIAJES ALVISA SA DE CV	37,483.69
TOTAL	\$ 1,135,789.42

MUNICIPIO DE DURANGO
DIRECCION MUNICIPAL DE ADMINISTRACION Y FINANZAS
ANEXOS AL 30 DE JUNIO 2021

ANTICIPO A PROVEEDORES DE BIENES MUEBLES INMUEBLES	SALDO
JOSE LUIS MARTINEZ PRADO	1,200,000.00
TOTAL	\$ 1,200,000.00

MUNICIPIO DE DURANGO
DIRECCION MUNICIPAL DE ADMINISTRACION Y FINANZAS
ANEXOS AL 30 DE JUNIO 2021

ANTICIPO A CONTRATISTAS POR OBRAS DE BIENES DE DOMINIO PUBLICO	SALDO
EQUIPOS E INNOVACION PARA AGRICULTURA Y CONSTRUCCION SA DE CV	107,793.21
TOTAL	\$ 107,793.21

MUNICIPIO DE DURANGO
DIRECCION MUNICIPAL DE ADMINISTRACION Y FINANZAS
ANEXOS AL 30 DE JUNIO 2021

CUENTAS POR PAGAR A CORTO PLAZO	SALDO
SERVICIOS PERSONALES	3,249,228.34
DEUDAS POR ADQUISICION O CONTRATACION DE BIENES Y SERV A CORTO PLAZO	86,583,510.66
PROVEEDORES ADQUISICION DE MAQUINARIA	12,247,729.12
PROVEEDORES DE OBRAS DE BIENES DE DOMINIO PUBLICO	1,202,916.58
RETENCIONES Y CONTRIBUCIONES POR PAGAR A CORTO PLAZO	29,784,773.72
DEVOLUCIONES DE CONTRIBUCIONES	17,426.38
OTRAS CUENTAS POR PAGAR LUMINARIAS	163,281,693.32
OTRAS CUENTAS POR PAGAR A CORTO PLAZO	25,128,557.47
TOTAL	\$ 321,495,835.59

MUNICIPIO DE DURANGO
DIRECCION MUNICIPAL DE ADMINISTRACION Y FINANZAS
ANEXOS AL 30 DE JUNIO 2021

PROVEEDORES DE BIENES Y SERVICIOS	SALDO
ABASTECEDORA DE CONSUMIBLES DE COMPUTO Y OFICINA SA DE CV	197,489.04
ACARREOS Y CONSTRUCCIONES MEXICANOS S.A. DE C.V	162,870.05
ADAN ACOSTA ARANDA	73,776.00
AGUAS DEL MUNICIPIO DE DURANGO	414,045.96
ALBERTO CASTRO GONZALEZ	29,781.80
ALDO TORRES ZAMORA	3,480.00
ALEJANDRO UZIEL MIER RAMIREZ	42,255.52
ALFONSO FERMIN SOTO PEREZ GAVILAN	56,299.25
ALICIA ZAMARRIPA ZAMARRIPA	4,878.85
ANA MARIA GALLAGA RASO	100,000.00
ANA TERESA HERRERA ALVAREZ DEL CASTILLO	54,054.64
ANDRES ALFREDO NAVARRETE QUEZADA	55,912.00
ANDRES DE LA PARRA HINTZE	42,642.15
ANTONIO CHAVEZ RAMIREZ	1,740.00
ARMANDO GUZMAN SANCHEZ	1,065.00
ARTE PUBLICITARIO DEL GUADIANA SA DE CV	506,868.10
ARTURO LEON ZALDIVAR ORONA	11,832.10
ATANASIO HERNANDEZ DERAS	13,804.00
AUTOPARTES EL PASO SA DE CV	5,776.55
AXA SEGUROS SA DE CV	240,000.00
BALDOMERO CAVAZOS ALVARADO	9,155.80
BANCO INVEX. S.A. FIDEICOMISO 1973	13,722,394.39
BBVA BANCOMER SERVICIOS	285,587.93
BEAST CLEAN LAGUNA SA CV	56,326.00
BENJAMIN FLORES SALAS	393.00
BERNARDO LOERA CARRILLO	7,540.00
BERTHA ALICIA CHAIDEZ VILLARREAL	14,323.68
BIGOS FERRETERO SA DE CV	412,568.67
CADENA COMERCIAL OXXO SA DE CV	93,290.00
CAMARA DE COMERCIO SERVICIOS Y TURISMO DE DURANGO	71,000.00
CAMICO S.A DE C.V	63,800.00
CAMIONERA DE DURANGO SA DE CV	34,874.24
CANAL XXI SA DE CV	433,333.32
CARGO MOVIL SAPI SA DE CV	476,205.64
CARLOS ARTURO VARGAS LUNA	40,000.00
CARLOS EDUARDO TREVIÑO AGUIRRE	2,960.00
CARLOS LUIS BRECEDA REYES	199,500.00
CARLOS RICARDO ZUÑIGA JUAREZ	13,920.00
CARLOS RUBEN CEBALLOS MORENO	84,738.00
CARMEN MARIA DE LA PARRA MALDONADO	48,356.19
CATALINA ESCARPITA FRANCO	122,161.17
CENTRO DE NEGOCIOS Y EVENTOS MONDAN SA DE CV	9,000.00
CEPANCA CONSTRUCCIONES SA DE CV	217,057.00
CESAR ANTONIO GAYTAN GALLEGOS	40,000.00
CESAR JOEL GALLARDO ESTRADA	140,244.00
CESAR VILLA CONTRERAS	86,308.57
CIA EDITORA DE LA LAGUNA SA DE CV	548,800.00
CIA PERIODISTICA EL SOL DE DURANGO SA DE CV	713,069.48
CLAUDIA GUADALUPE SALINAS GONZALEZ	4,240.00
CLAUDIA PATRICIA VALLES VAZQUEZ	22,835.29
CLAUDIA ROXANA ALVAREZ ROJAS	5,010.57
COLECTIVO Y JUB TOMATE AC	650,000.00

MUNICIPIO DE DURANGO
DIRECCION MUNICIPAL DE ADMINISTRACION Y FINANZAS
ANEXOS AL 30 DE JUNIO 2021

PROVEEDORES DE BIENES Y SERVICIOS	SALDO
COMERCIAL SIERRA MADRE SA DE CV	6,030,090.76
COMERCIALIZADORA DE RADIO DEL NORTE SA DE CV	26,875.06
COMERCIALIZADORA ORTIGAL SA DE CV	745,760.00
COMERCIALIZADORA PEZZETA SA DE CV	5,830.04
COMERCIALIZADORA RUT KICH SA DE CV	35,716.32
COMITE PARA EL FOMENTO Y PROTECCION PECUARIA DEL ESTADO DE DURANGO S.C	30,000.00
CONSTRUCCIONES JANKAR SA DE CV	9,862.00
COPIMEGATRON S.A. DE C.V	154,394.45
COSME ENRIQUEZ REYES	338,630.23
CRISTOBAL ALEJANDRO DE LARA ALDAVA	16,536.00
CSI LEASING MEXICO S. DE R.L. DE C.V	671,681.85
DANIEL ALEJANDRO MERAZ NUÑEZ	347,014.00
DAVID VICTORINO RUIZ	1,226,591.31
DAYSI GUADALUPE FUENTES VALENCIA	198,428.58
DELTA UNILINE SA DE CV	190,565.47
DEPORTES ESPAÑA SA DE CV	397,728.04
DESARROLLOS ROD SA DE CV	183,747.91
DIANA ALEJANDRA FLORES GALVAN	70,597.59
DIFUSORAS DE DURANGO, S.A.	25,000.00
DISTRIBUCIONES Y REPRESENTACIONES DE CHIHUAHUA, S.A DE C.V.	29,905.96
DISTRIBUIDORA ARCA CONTINENTAL S DE RL DE CV	19,971.10
DISTRIBUIDORA Y COMERCIALIZADORA GODIGO BE G2M SAS DE CV	804,950.00
DIZA SOLUCIONES DE OFICINA SA DE CV	14,709.61
DONAHÍ MORA SARAVIA	26,100.00
DURANGO ELECTROMECHANICA SA DE CV	8,047.17
DUSA PAPELERA SA DE CV	2,176.00
EDGAR DIDIER PEREZ ROMERO	63,800.00
EDGAR EUSEBIO SOTO CASAS	1,168,108.40
EDITORIA NAVA STENNER SC	66,666.67
EDITORIA Y PRODUCTORA DURANGO, SA DE CV	80,000.00
EDUARDO BLANCO PINEDO	18,560.00
EDUARDO ORTEGA SOLANO	25,714.29
EDUARDO PORRAS SANDOVAL	124,000.00
EDUARDO SERRANO RODRIGUEZ	29,828.58
EFREN DE LA TORRE LUGO	37,100.00
EL MOYOTE SA DE CV	21,683.07
ELIAS ESPARZA SERRANO	657,430.00
ELIZABETH DEL CARMEN MORENO ROLDAN	14,500.00
EMISORA DE DURANGO SA	33,333.33
ENLACE CONEXION ENTRE CULTURAS S.C	13,333.33
ENRIQUE ORDUÑA RAMIREZ	37,100.28
ENRIQUE SOTO CALDERON	168,200.00
ERENDIRA BERENICE MEDRANO TRUJILLO	43,935.01
ERIC CRUZ HERNANDEZ	3,010.07
ERIKA NATALIA CORDOVA CHAIDEZ	69,996.96
ESTRUCTURAS Y CONSTRUCCIONES INTELIGENTES DE DURANGO SA DE CV	72,150.00
FARMACIAS MPB S DE RL DE CV	105,798.00
FERMIN SOTO CESARETTI	56,299.25
FERNANDO ARANGO PEREZ	17,261.38
FERREMANO SA DE CV	357,426.50
FERRETERIA Y MATERIALES CYMA SA DE CV	2,992,403.43
FITCH MEXICO SA DE CV	686,571.48

MUNICIPIO DE DURANGO
DIRECCION MUNICIPAL DE ADMINISTRACION Y FINANZAS
ANEXOS AL 30 DE JUNIO 2021

PROVEEDORES DE BIENES Y SERVICIOS	SALDO
FLOR VALERIA VILLEGAS GUAJARDO	423,164.98
FRANCISCO ESPINO HERNANDEZ	63,568.00
FRANCISCO JAVIER FIGUEROA ALCANTAR	826,131.51
FRYDA MARIANA OLVERA GARCIA	17,553.60
GARDIMAR SA DE CV	4,743.20
GASOLINERA SERVICIOS ARA SER SA DE CV	85,881.51
GASOSERVICIOS PREMIER SA DE CV	27,663.50
GB MARKETING TOTAL S.A. DE C.V.	23,200.00
GERARDO JUAREZ LOERA	8,000.00
GERINPRO CONSULTORES S.C.	64,380.00
GINA IVETTE ARRIETA VARGAS	16,049.76
GLOBAL STANDARDS SC	168,200.00
GLORIA GUADALUPE CELESTINO ADAME	21,268.60
GPM GRUPO PROMOMEDIOS CULIACAN SA DE CV	26,875.00
GRECIA STEPHANIA CHAVEZ GARCIA	125,807.76
GRISELA VALENZUELA ORTEGA	250,560.00
GRUPO INDUSTRIAL VIZCAYA, S.A DE C.V.	288,428.58
GRUPO RADIO CENTRO SAB DE CV	27,840.00
GUILLERMO MELENDEZ QUINTEROS	148,783.41
HDI SEGUROS SA DE CV	7,690.00
HEBER GARCIA CUELLAR	40,000.00
HEBERT PEREZ RODRIGUEZ	1,370,076.00
HECTOR JAVIER VELASCO CHAVEZ	32,000.00
HER SIERRA SA DE CV	10,907.24
HERMELINDA RUEDA MARCELLOS	288,750.00
HUGO ALBERTO RODRIGUEZ GANDARA	16,478.50
HYDRO MOTORS SA DE CV	86,674.81
ICIM INGENIERIA S.A DE C.V	1,136,621.95
IDEAM SOFTWARE SOLUTIONS SAS DE CV	23,200.00
IGNACIO ISRAEL ROJO ZAPIEN	53,348.00
IMPLEMENTOS AGROPECUARIOS DELGADO SA DE CV	152,609.23
IMPULSORA PROMOBLEN S.A DE C.V.	72,176.17
INDUSTRIAS SIMHER SA DE CV	96,500.40
INFRACONSTRUCTIVA SA DE CV	406,899.97
INGENIERIA E INMOBILIARIA JADE SA DE CV	673,828.00
INMOBILIARIA BRITS SA DE CV	63,800.00
INMOBILIARIA RESCO SA DE CV	23,751.00
INMOBILIARIA Y CONSTRUCTORA INAR SA DE CV	348,000.00
INSTITUTO DE CULTURA DEL ESTADO DE DURANGO	13,300.00
INTERGAS DEL NORTE SA DE CV	338,997.27
IQ DESARROLLO DE INTELIGENCIAS MULTIPLES AC	4,000.00
ISMAEL AYALA SALAZAR	937.70
ISRAEL ESTRADA LOBATOS	8,366.92
IVAN MORA ARELLANO	108,808.00
JARANY AC	2,771,780.00
JAVIER CRUZ MELO	22,727.88
JESSE AMAYA TORRES	65,586.40
JESUS GUILLERMO MIJARES CASAVANTES	214,784.11
JESUS MARIO CASTRO MURRIETA	416,899.14
JONATHAN DE JESUS GARCIA ALANIS	71,560.40
JORGE ALBERTO HERRERA COSSAIN	2,436.00
JORGE ALEJANDRO PUENTE GARZA	480,000.00

MUNICIPIO DE DURANGO
DIRECCION MUNICIPAL DE ADMINISTRACION Y FINANZAS
ANEXOS AL 30 DE JUNIO 2021

PROVEEDORES DE BIENES Y SERVICIOS	SALDO
JORGE IVAN OCHOA CARRERA	3,480.00
JORGE SALAZAR DELGADO	20,000.00
JOSE ANGEL GONZALEZ RENTERIA	92,910.00
JOSE ANGEL PAEZ MORENO	45,200.00
JOSE CARLOS BUENO RODRIGUEZ	87,518.60
JOSE DANIEL GUEVARA HERNANDEZ	25,811.00
JOSE GABRIEL PULGARIN PULIDO	53,469.99
JOSE GERARDO VERDIN VALENZUELA	4,372.97
JOSE MANUEL DE LA CRUZ SANCHEZ	20,880.00
JOSE MIGUEL ORTIZ VALDEZ	76,303.64
JOSE QUIÑONES NAVAR	3,886.00
JOSE SALVADOR HERRERA TORRES	13,333.33
JOSE TITO MONARES SOLIS	41,415.98
JOSUE PUEBLA ROCHA	1,233,825.07
JOSUE RENE GONZALEZ RUIZ	400,067.14
JUAN ALONSO SIQUEIROS CASARES	100,000.00
JUAN CARLOS SERRANO GONZALEZ	11,600.00
JUAN FEDERICO CASSIO CALDERON	26,410.15
JUAN MANUEL CABRAL CARDENAS	46,000.03
JUAN MANUEL FRAYRE SAUCEDO	92,607.45
JUANA PANTOJA RAMIREZ	791,999.93
JUDITH ARACELI AVILA GUZMAN	23,320.00
KANE PASTERIA SA DE CV	8,365.00
KARINA VALDERRABANO GONZALEZ	69,000.00
KARLA ALEJANDRA GARCIA AVALOS	40,000.00
LEASE AND FLEET SOLUTIONS SA DE CV	872,107.83
LETICIA RODRIGUEZ MORALES	642,705.25
LIFEOCCIDENTAL DESARROLLANDO IDEAS SA DE CV	180,000.00
LLANTAS Y SERVICIOS INDUSTRIALES, S.A. DE C.V.	4,169.99
LUBIA MARQUEZ JUAREZ	1,160.00
LUIS HERNANDEZ ANGEL	194,944.96
LUIS JAVIER ARELLANO NEVAREZ	300,000.00
LUIS ROBERTO GAMBOA BANDA	113,848.00
LUMO FINANCIERA DEL CENTRO S.A. DE CV. SOFOM E.N.R.	2,250,985.64
MANUEL MORAN ROMERO	547,075.20
MAQUILADOS Y CONFECCIONES DE DURANGO SA DE CV	165,846.89
MARCO ALAN CURIEL MERCADO	18,750.00
MARCO ANTONIO LEVARIO TURCOTT	5,800.00
MARIA CANDELARIA GARCIA RAMOS	52,200.00
MARIA CANDELARIA RODRIGUEZ SOLIS	120,159.50
MARIA CONCEPCION VARGAS OCHOA	8,236.00
MARIA CRUZ MAGDALENA MARTINEZ CASTAÑEDA	77,680.00
MARIA DE JESUS GARCIA BERUMEN	25,208.00
MARIA DEL CARMEN ADELA MELERO SERRATO	56,180.00
MARIA DEL RAYO MARTINEZ VALLES	1,470,883.73
MARIA DEL REFUGIO QUIÑONES RINCON	20,601.00
MARIA EDUVIGES SOLEDAD GUZMAN LARA	21,261.64
MARIA ELENA BRITO LOPEZ	21,560.25
MARIA GUADALUPE PIZARRO DE LA GARZA	482,700.00
MARIA GUADALUPE VARGAS BARRERA	3,016.00
MARIA ISABEL ESCOBOSA RIOS	15,000.00
MARIA ROSAURA GAMEZ RIVAS	235,259.60

MUNICIPIO DE DURANGO
DIRECCION MUNICIPAL DE ADMINISTRACION Y FINANZAS
ANEXOS AL 30 DE JUNIO 2021

PROVEEDORES DE BIENES Y SERVICIOS	SALDO
MARIA TERESA CASTILLO DEL PALACIO	6,171.20
MARIA VILLARREAL LECHUGA	47,727.04
MARIZA AYALA PEREZ	15,809.87
MARTHA LEONOR MOLINA GONZALEZ	10,103.60
MARTHA PRECIADO SANTANA	31,800.00
MARTHA YADIRA SANCHEZ CAVAZOS	428,281.90
MATERIALES ELECTRICOS DE DURANGO SA DE CV	165,126.42
MERCADO DE PARTES AUTOMOTRICES DE DURANGO SA DE CV	160.00
MIGUEL ESCARPITA BOLIVAR	662,445.44
MPC DE MEXICO SA DE CV	742.40
MULTIGPS, S.A DE C.V.	36,656.00
MULTIMEDIOS SA DE CV	174,000.00
MULTIMEDIOS UNES SC	70,760.00
MULTIPARTES Y SERVICIOS AUTOMOTRICES SA DE CV	274,660.12
NANCY BRICEÑO DUARTE	30,933.33
NANCY ELIZABETH PEREZ DIAZ	101,551.04
NESTOR ARTURO FRAGA LOPEZ	82,480.80
NESTOR VARGAS ENRIQUEZ	177,666.01
NORMA PATRICIA ORTIZ GUTIERREZ	191,094.13
OPERADORA MISION DURANGO S.A DE C.V.	1,782.00
OPERADORA PLAZA VIZCAYA SA DE CV	2,000.00
OSCAR ALONSO ALVAREZ SANTANA	153,661.00
OSCAR PRISCILIANO ESPARZA CHAVEZ	1,549,948.00
PABLO LOPEZ PANIAGUA	135,000.41
PAPELERA DEL NORTE DE LA LAGUNA SA DE CV	106,386.27
PATRONATO DE BOMBEROS DEL AYUNTAMIENTO DE DURANGO AC	20,300.00
PEDRO MARTINEZ GANDARA	620,167.80
PISCINAS DE GUADIANA SA DE CV	9,180.00
PRODUCTORA, EDITORIAL Y PERIODISMO ORFEON COTIDIANO, S.A DE C.V	60,000.00
PRODUCTOS DE HARINA Y DERIVADOS VIZCAYA SA DE CV	295,500.00
PRODUCTOS Y SERVICIOS DE DURANGO SA DE CV	2,881.67
PROMOCION Y DESARROLLO DEL VALLE AC	6,000.00
PROVEEDOR VETERINARIO DE DURANGO SA DE CV	31,258.43
PROVEEDORA DE CONSUMIBLES DE DURANGO SA DE CV	260,398.92
RADIO AMERICA DE MEXICO SA DE CV	77,333.34
RADIO COMUNICACION GAMAR SA DE CV	741,666.67
RADIO DURANGO SA	33,333.33
RADIOMOVIL DIPSA SA DE CV	33,876.00
RAFAEL ARTURO AQUINO RODRIGUEZ	49,300.00
RAUL MORAN CALDERA	10,150.00
RAYMUNDO RODRIGUEZ OLIVER	3,180.00
RECONSTRUCCION SOCIAL DE CADENAS MEXICANAS AC	5,000.00
REFACCIONARIA FORESTAL GUADIANA SA DE CV	9,891.11
REGIONES COMPETITIVAS SC	690,000.00
REGISTRADORAS Y EQUIPOS DE OFICINA SA DE CV	4,435.84
RENE AMADOR GARCIA MICHEL	2,380.00
RENOVADORA AVENIDA SA DE CV	631,959.80
RICARDO JAIME ESTRADA SOTO	29,544.76
RICARDO MONTOYA SALAZAR	11,660.00
ROBERTO JIMENEZ ANDRADE	314,257.34
ROSA VALTIERRA	19,385.00
ROSALIA ERIKA QUIÑONES CAMPOS	15,000.00

MUNICIPIO DE DURANGO
DIRECCION MUNICIPAL DE ADMINISTRACION Y FINANZAS
ANEXOS AL 30 DE JUNIO 2021

PROVEEDORES DE BIENES Y SERVICIOS	SALDO
ROSALVA RAMIREZ SILVA	15,622.01
SECRETARIA DE ENERGIA	1,510.00
SEGUROS AFIRME SA DE CV AFIRME GRUPO FINANCIERO	29,699.98
SERGIO ARTURO CAMPILLO CARRETE	18,385.50
SERGIO IVAN BERNAL MERCADO	16,530.00
SERGIO MANUEL CHAIDEZ RODRIGUEZ	122,507.60
SERVICIO CANCUN DE DURANGO SA DE CV	989,472.68
SERVICIO CASAL DE DURANGO SA DE CV	717,573.57
SERVICIO DURANGO SA DE CV	40,955.78
SERVICIO KORIAN SA DE CV	2,697,806.10
SERVICIO MEZQUITAL Y NAZAS SA DE CV	210,962.45
SERVICIO NUEVA VIZCAYA S DE RL DE CV	12,422.26
SERVICIO PAN AMERICANO DE PROTECCION SA DE CV	504,278.10
SERVICIOS DE SALUD DE DURANGO	129,638.77
SEVERINO CENICEROS NAJERA	7,420.00
SIGA DISTRIBUCIONES, S.A. DE C.V.	648.00
SILVIA SUSANA VELOZ NUÑEZ	16,325.26
SOBREVISION SA DE CV	200,833.33
SOLDADURA Y GASES DEL GUADIANA SA DE CV	16,850.04
SUPER SERVICIO SAN JUAN SA DE CV	569,539.80
TECNOLOGIA DE GESTION Y COMUNICACION SA DE CV	238,339.84
TELEFONOS DE MEXICO SAB DE CV	37,819.65
TELEVISORA DE DURANGO SA DE CV	306,666.68
TEODORO NUÑEZ NEVAREZ	75,533.93
TERESA DE JESUS DUEÑES ROSALES	60,215.00
TERESA SANCHEZ VALDEZ	4,832.59
TERESA VIRGINIA HERRERA FLORES	164,045.91
TERESITA DE JESUS GARCIA ROSALES	31,561.60
TOMAS ZEPEDA ALVARADO	65,583.68
TRANSMISIONES Y DIFERENCIALES DE LA LAGUNA SA DE CV	1,592,332.64
TRANSPORTACION EMPRESARIAL DGO S DE RL DE CV	356,311.99
TV CABLE DEL GUADIANA SA DE CV	33,408.00
TV DIEZ DURANGO SA DE CV	200,833.33
UNIFIED KNOWLEDGE AND ASSOCIATES SA PI DE CV	20,105.12
VIAJES ALVISA SA DE CV	112,277.00
VICTOR MANUEL ALFONSO LEYVA SALAS	35,458.29
VICTOR RUBEN HERNANDEZ GUERRERO	77,333.33
VICTORIA EDITORES SA DE CV	230,555.56
VINICOLA SAN LORENZO, SOCIEDAD ANOMINA DE CAPITAL VARIABLE	229,611.39
XOCHITL PALENCIA HERRERA	25,520.00
TOTAL	81,165,707.44

MUNICIPIO DE DURANGO
DIRECCION MUNICIPAL DE ADMINISTRACION Y FINANZAS
ANEXOS AL 30 DE JUNIO 2021

PROVEEDORES ORGANIZACIONES SOCIALES	SALDO
AL FRENTE DE LA POBREZA DE LOS PUEBLOS AC	3,000.00
ALARIFES DE DURANGO AC	6,000.00
ALIANZAS ESTRATEGICAS DEL GUADIANA AC	4,000.00
ALTEPETL IKNIHUTLI PUEBLO MAGICO AC	4,000.00
ASOCIACION AMEYALI DURANGO AC	3,000.00
ASOCIACION DE ASISTENTES DE PERSONAS CON ALZHEIMER DEL ESTADO DE DURANGO	6,500.00
ASOCIACION DE DAMAS DE LA CARIDAD DE DURANGO AC	14,000.00
ASOCIACION DE EXBOXEADORES DEL ESTADO DE DURANGO JULIO AGUILAR ZAMARRIPA	12,000.00
ASOCIACION DE LIMITADOS PARA APOYO A LA COMUNIDAD ALAC AC	4,000.00
ASOCIACION DE MUJERES Y NIÑOS DESAMPARADOS AC	3,000.00
ASOCIACION DE PADRES DE NIÑOS CON PLAGIOCEFALIA Y DEFECTOS CREANEOFACIALES	3,000.00
ASOCIACION DE PADRES DE PERSONAS CON DISCAPACIDAD AUDITIVA DE DURANGO, A.C.	12,000.00
ASOCIACION DE PEQUEÑOS GANADEROS DEL ESTADO DE DURANGO A.C.	3,500.00
ASOCIACION DE PROFESIONISTAS CON DISCAPACIDAD	5,000.00
ASOCIACION MEXICANA DE AYUDA A NIÑOS CON CANCER	12,000.00
ASOCIACION MEXICANA DE DIABETES DELEGACION DURANGO AC	8,000.00
ASOCIACION PROFESIONAL Y POPULAR ESTATAL AC	6,000.00
ATENCION Y DESARROLLO AL DEPORTE R9SPORT AC	3,000.00
AUTISMO DURANGO AC	12,000.00
AVANZANDO POR UN VEINTE AZUL AC	8,000.00
BANCO DE ALIMENTOS DURANGO AC	1,000.00
BUSCAME, BUSCANDO UN CAMBIO PARA MEXICO AC	5,000.00
CAMBIOS QUE TRANSFORMAN VIDAS A.C	4,000.00
CASA COMEDOR PARA ESTUDIANTES Y TRABAJADORES FORANEOS AC	7,000.00
CENTRO DE AYUDA SERVICIO Y APOYO DE DURANGO AC	12,000.00
CENTRO DE DESARROLLO DEL TALENTO DE LA MUJER A.C.	11,000.00
CENTRO DE RECURSOS DE ASISTENCIA FAMILIAR AC	6,000.00
COLEGIO JERAMY AC	6,000.00
COMUNIDAD RENACER AC	4,000.00
CONSEJO COORDINADOR OBRERO POPULAR CERRO DEL MERCADO	12,000.00
COORDINACION DE COLONIAS POPULARES DEL SUR AC	2,000.00
COORDINADORA DE MUJERES A NUESTRA SUPERACION AC	3,000.00
COORDINADORA ESTATAL DE COLONIAS AC	3,000.00
COORDINADORA URBANA DEMOCRATICA POPULAR	2,000.00
CREER DURANGO AC	3,000.00
DURANGO JOVEN AC	5,000.00
DURANGO NUESTRA ESPERANZA AC	18,000.00
DURANGO POR LA VIDA AC	4,000.00
DURANGO VIVE MEJOR AC	2,000.00
DURANGUENSES POR UNA JUSTICIA IGUALITARIA AC	3,000.00
EL PROYECTO LOCO DE DIANA AC	5,000.00
ESTANCIAS INFANTILES DURANGO AC	4,000.00
ESTRUCTURA SOCIAL HUMANISTA BELISARIO DOMINGUEZ AC	4,000.00
FOMSA Durango A.C.	5,000.00
FRENTE DE ACTIVISMO RURAL Y URBANO CHUCHO EL ROTO AC	4,000.00
FRENTE DE ORGANIZACIONES SOCIALES Y PRODUCTIVAS DEL ESTADO DE DURANGO AC	5,000.00
FRIDA KAHLO LA PINTORA MEXICANA AC	5,000.00
FUNDACION ALE, AMOR, LUZ Y ESPERANZA AC	3,000.00
FUNDACION AMIGO CIUDADANO AC	3,000.00
FUNDACION BELESHKA POR UNA NUEVA VIDA A.C	7,000.00
FUNDACION DOWNDO AMOR AC	4,000.00
FUNDACION ESTANCIAS INFANTILES SONRISAS DE CRISTAL AC	2,000.00

MUNICIPIO DE DURANGO
DIRECCION MUNICIPAL DE ADMINISTRACION Y FINANZAS
ANEXOS AL 30 DE JUNIO 2021

PROVEEDORES ORGANIZACIONES SOCIALES	SALDO
FUNDACION GARZA LIMON A.C.	6,000.00
FUNDACION HISTORIA DE VIDA AC	6,000.00
FUNDACION LIYAME	14,000.00
FUNDACION MILPA URBINA AC	3,000.00
FUNDACION RAYMOND BELL, I.A.P.	19,000.00
FUNDACION TANATOLOGICA IVANUEL AC	3,500.00
FUNDACION UNIDOS CRECEMOS POR TI A.C.	10,000.00
HOGAR DE LOS ANCIANOS DESAMPARADOS DEL ESTADO DE DURANGO AC	12,000.00
HOGAR INFANTIL AC	8,000.00
HONOR E IGUALDAD AC	4,000.00
INTEGRACION DE DISCAPACIDAD EN DURANGO AC	12,000.00
INTEGRACION SOCIAL ADULTOS MAYORES AC	5,000.00
INTEGRACION Y VIVIENDA SOCIAL AC	2,000.00
JENI JUNTOS EN NUESTRA INDEPENDENCIA AC	4,000.00
LUCHEMOS POR UN DURANGO MEJOR AC	3,000.00
MADRESANTA INCLUSION Y DESARROLLO AC	16,000.00
MAGISTERIAL HUEHUECOYOTL AC	13,000.00
MAS MUJERES POR MEXICO AC	12,000.00
MEXICANOS UNIDOS EN JUSTICIA Y DESARROLLO SOCIAL AC	5,000.00
MISION GUADIANA PARA LAS ADICCIONES A.C.	10,000.00
MOVIMIENTO DINAMICO INDEPENDIENTE SOCIAL A.C.	3,000.00
MOVIMIENTO ESTATAL URBANO DURANGUENSE AC	4,000.00
MUJERES EMPRENDEDORAS EN SOCIEDAD POR EL EXITO AC	6,000.00
MUJERES EN GESTION Y DESARROLLO SAN CARLOS	6,000.00
MUJERES POR MEXICO A.C.	2,000.00
NOSOTRAS NOSOTROS DURANGO AC	6,000.00
ORGANIZACION AGRARIA POPULAR AC	7,000.00
ORGANIZACION CIUDADANA FRANCISCO VILLA AC	3,000.00
ORGANIZACION DE COLONIAS POPULARES EMILIANO ZAPATA AC	3,000.00
ORGANIZACION DE COLONIAS POPULARES SOLIDARIDAD AC	7,000.00
ORGANIZACION DE DEFENSA CAMPESINA PLAN DE AYALA AC	3,000.00
ORGANIZACION DE GESTION SOCIAL CARMEN SERDAN	12,000.00
ORGANIZACION DE INDIGENAS DE DURANGO PARA EL DESARROLLO Y DEFENSA DE LOS	3,000.00
ORGANIZACION DE MUJERES RURALES Y CAMPESINAS AC	6,000.00
ORGANIZACION DE PRODUCTORES RURALES LA GRAN DIVISION DEL NORTE AC	5,000.00
ORGANIZACION PARA LA ASISTENCIA Y EVALUACION EN EL DESARROLLO HUMANO AC	15,000.00
ORGANIZACION POPULAR DE COLONIAS INDEPENDIENTES DEL ESTADO DE DURANGO AC	5,000.00
ORGANIZACION POPULAR SOCIAL EN DEFENSA DE COLONIAS Y FRACCIONAMIENTOS	3,000.00
ORGANIZACION SOCIAL INDEPENDIENTE PRO-MEJORAMIENTO DE VIDA CERRO DE	3,000.00
ORGANIZACION YO SOY DURANGO	4,000.00
ORGANIZADOS PARA VIVIR MEJOR AC	6,000.00
PADRES DE HIJOS AUTISTAS DE DURANGO AC	15,000.00
PATRONATO DEL CENTRO ESTATAL DE CANCEROLOGIA AC	10,000.00
PATRONATO PRO DEFICIENTE MENTAL A.C.	15,000.00
POR UN NUEVO AMANECER DGO	9,500.00
PROYECTO SOCIAL DURANGO AC	3,500.00
RED DE ORGANIZACIONES DE LA SOCIEDAD CIVIL DEL ESTADO DE DURANGO	13,000.00
REPARANDO EL DAÑO DURANGO AC	4,000.00
SEMBRANDO ESPERANZA EN LOS NIÑOS DE LA CALLE AC	6,000.00
SOCIEDAD ACTIVA POR DURANGO AC	3,000.00
SOMOS DURANGO, SOMOS TRABAJO	4,000.00
TLACATI AC	10,000.00

MUNICIPIO DE DURANGO
DIRECCION MUNICIPAL DE ADMINISTRACION Y FINANZAS
ANEXOS AL 30 DE JUNIO 2021

PROVEEDORES ORGANIZACIONES SOCIALES	SALDO
UNIDAD HABITACIONAL AZCAPOTZALCO AC	3,000.00
UNIDAD HABITACIONAL EL SOLICEÑO A C	3,000.00
UNIDOS POR EL DEPORTE Y LA SALUD AC	3,000.00
UNIDOS POR EL PROGRESO DE DURANGO AC	6,000.00
UNION CAMPESINA Y SOCIAL GUADALUPE VICTORIA AC	4,000.00
UNION DE COMITES DE DEFENSA FAMILIAR AC	4,000.00
UNION DE POBLADOS Y COLONIAS DE DURANGUENSES AC	5,000.00
VALOR CIUDADANO AC	5,000.00
VECINO INDEPENDIENTES DE LA COLONIA CONSTITUCION AC	19,000.00
VOLUNTARIAS VICENTINAS ANAWIM DE DURANGO AC	13,000.00
TOTAL	733,500.00

MUNICIPIO DE DURANGO
DIRECCION MUNICIPAL DE ADMINISTRACION Y FINANZAS
ANEXOS AL 30 DE JUNIO 2021

PROVEEDORES SUBSIDIOS DESCENTRALIZADOS	SALDO
INSTITUTO MUNICIPAL DE VIVIENDA DE DURANGO	94,001.40
TOTAL	94,001.40

MUNICIPIO DE DURANGO
DIRECCION MUNICIPAL DE ADMINISTRACION Y FINANZAS
ANEXOS AL 30 DE JUNIO 2021

PROVEEDORES OTROS	SALDO
ADOLFO DELGADO LOPEZ	7,415.00
ADOLFO EDUARDO DELGADO AREVALO	7,415.00
ALBERTO PEREZ ARELLANO SOTO	926.80
ANTONIO ALBERTO BRACHO MARRUFO	3,793.47
CESAR IVAN MEDINA MARTINEZ	7,420.00
DE LA CRUZ ANDRADE AVELINA	1,000.00
EDGAR ALONSO VELAZQUEZ HERRERA	30,000.00
EDGAR IVAN ESPINOZA TORRES	447,170.62
EDUARDO GIOVANNI ROSSO GUERECA	15,000.00
EDUARDO GUILLERMO NAFARRATE ALARCON	4,508.46
ERIK ABEL SEGOVIA NUÑEZ	6,500.00
ERIKA RUIZ HERNANDEZ	3,659.14
FERNANDO MARTINEZ PEREZ	5,904.14
GLORIA DELGADO ELVA	1,000.00
GOBIERNO DEL ESTADO DE DURANGO	10,887.00
GRUPO NACIONAL PROVINCIAL S.A.B.	37,477.69
GRUPO PORJE SA DE CV	40,204.78
JORGE PEREZ ROMERO	5,489.86
JOSUE DAVID HERNANDEZ VILLALOBOS (APOYO	3,000.00
MARIA DE LOURDES BRIONES HERNANDEZ (EMPLEADO)	6,500.00
MARIA DE LOURDES VILLEGAS DUARTE (EMPLEADO)	3,280.00
MARTHA JUDITH AVILA LUCERO (EMPLEADO)	296.80
MAURO MARRUFO RIOS (EMPLEADO)	6,000.00
MINKA PATRICIA HERNANDEZ CAMPUZANO (EMPLEADO)	2,281.88
MUNICIPIO DE DURANGO	10,113.52
MUNICIPIO DURANGO APOYOS (ASISTENCIA SOCIAL)	986,730.00
MUNICIPIO DURANGO BECAS CADETES (OTROS)	2,000.00
MUNICIPIO DURANGO BECAS SUTM (SINDICATO)	20,922.83
MUNICIPIO DURANGO DEVOLUCIONES	28,510.50
MUNICIPIO DURANGO LIQUIDACIONES	265,488.48
MUNICIPIO DURANGO PRESTAMOS	5,000.00
OCTAVIO SANCHEZ GONZALEZ (EMPELADO)	22,736.00
OLGA PATRICIA ALANIS QUIÑONES (EMPLEADO)	260.58
OSCAR ARMANDO GALVAN VILLARREAL (EMPLEADO)	62.72
PAMELA CAROLINA REYES ROCHA (EMPLEADO)	50,000.00
PEREZ RENTERIA LUIS ALBERTO (APOYO ECONOMICO)	6,500.00
RIGOBERTO FRANCO ESCOBOSA (EMPLEADO)	2,713.08
ROBERTO JESUS DELGADO AREVALO (APOYO	7,415.00
SEGUROS INBURSA S.A. (FINANCIERA)	27,416.46
SINDICATO DE TRABAJADORES MUNICIPALES SITRAM	18,032.73
SINDICATO UNICO DE TRABAJADORES MUNICIPALES DE	2,353,662.16
SOSHNIKOVA ALENA VALERIEVNA (EMPLEADO)	122,000.00
ULISES CORRAL AMAYA (EMPLEADO)	3,201.12
VENTURA MIRELIA RUIZ AMAYA (EMPLEADO)	406.00
TOTAL	4,590,301.82

MUNICIPIO DE DURANGO
DIRECCION MUNICIPAL DE ADMINISTRACION Y FINANZAS
ANEXOS AL 30 DE JUNIO 2021

PROVEEDORES ADQUISICION DE MAQUINARIA	SALDO
EXPANDEX COMERCIALIZACIONES SA DE CV	8,798,494.46
EQUIPOS E INNOVACION PARA AGRICULTURA Y CONSTRUCCION SA DE CV	3,449,234.66
TOTAL	12,247,729.12

MUNICIPIO DE DURANGO
DIRECCION MUNICIPAL DE ADMINISTRACION Y FINANZAS
ANEXOS AL 30 DE JUNIO 2021

PROVEEDORES DE OBRAS DE BIENES DE DOMINIO PUBLICO	SALDO
ARMANDO CABRERA GAYTAN	13,600.00
CARLOS ERNESTO AVIÑA MEDINA	3,886.66
DESARROLLO PUNTO CUATRO SA DE CV	575,517.51
ENRIQUE REYES SANTOYO	13,600.00
ERICK CABRERA TORRES	13,600.00
ERIK IVAN CABRERA SALINAS	13,680.00
FRANCISCO JAVIER CABRERA SALINAS	13,600.00
GERARDO CABRERA NORIEGA	13,600.00
GERARDO PAREDES SANTOYO	13,600.00
GRUPO CONSTRUCTOR DEGEO SA DE CV	81,756.80
ISAAC ISRAEL VALVERDE	324,125.93
JESUS FERNANDO MARTINEZ RIVAS	16,500.00
JORGE RAMON CABRERA CABRERA	13,600.00
JOSE LUIS CABRERA RODRIGUES	13,600.00
LEOPOLDO GAYTAN RODRIGUEZ	13,600.00
LUIS JAVIER ARELLANO NEVAREZ	4,845.41
MANUEL SANTOYO AVILA	13,600.00
MIGUEL ANGEL CABRERA NORIEGA	13,680.00
OCTAVIO VAZQUEZ HUERTA	13,600.00
RICARDO MENDIOLA CASTREJON	13,600.00
SECRETARIA DE CONTRALORIA DEL GOBIERNO DEL ESTADO	5,724.27
TOTAL	\$ 1,202,916.58

MUNICIPIO DE DURANGO
DIRECCION MUNICIPAL DE ADMINISTRACION Y FINANZAS
ANEXOS AL 30 DE JUNIO 2021

RETENCIONES Y CONTRIBUCIONES POR PAGAR A CORTO PLAZO	SALDO
RETENCIONES DE IMPUESTOS POR PAGAR A CORTO PLAZO	3,825,156.61
OTRAS RETENCIONES Y CONTRIBUCIONES POR PAGAR A CORTO PLAZO	25,959,617.11
TOTAL	\$ 29,784,773.72

MUNICIPIO DE DURANGO
DIRECCION MUNICIPAL DE ADMINISTRACION Y FINANZAS
ANEXOS AL 30 DE JUNIO 2021

RETENCIONES DE IMPUESTOS POR PAGAR A CORTO PLAZO	SALDO
RETENCION CUOTAS DEL SEGURO SOCIAL	8,870,866.91
RETENCION DE ISR POR HONORARIOS	27,829.87
RETENCIONES DE ISR DE FINIQUITO	1,552,377.80
RETENCION CUOTAS DE AFORES	7,212,028.93
RETENCIONES DE ISR POR ARRENDAMIENTO	76,938.28
RETENCIONES DE ISR POR SUELDOS	8,219,575.32
TOTAL	\$ 25,959,617.11

MUNICIPIO DE DURANGO
DIRECCION MUNICIPAL DE ADMINISTRACION Y FINANZAS
ANEXOS AL 30 DE JUNIO 2021

OTRAS RETENCIONES Y CONTRIBUCIONES POR PAGAR A CORTO PLAZO	SALDO
ACREEDORES DIVERSOS SEGUROS INBURSA	53,858.47
SEGUROS ARGOS	768.49
SEGUROS METLIFE	27,549.75
AXA SEGUROS SA	335,994.43
CUOTAS SINDICATO	96,891.20
DESCUENTO POR PREDIAL	8,303.38
FAMSA	133,667.58
FINANCIERA CONSUBANCO	0.08
FOMEPADE (PRESTAMOS)	496,572.87
FONACOT	1,434,665.64
FONDO DE AHORRO	7,059.57
FUNERALES HERNANDEZ (PLAN PREVISOR)	5,772.00
GAS IMPERIAL SA	2,302.88
GASTOS PARA FUNERAL	152,180.00
LIBERTAD SERVICIOS FINANCIEROS	42,806.44
PRESTACIONES FINMART	220,206.74
PROGRAMA PROMESA	41,450.00
PROYECTO COINCIDIR SA DE CV SFP	50,353.59
RETENCION D.I.V.O. 5%	6,237.59
RETENCION I.C.I.C. 2%	2,397.26
RETENCION PARTIDO REVOLUCIONARIO INSTITUCIONAL	450.00
RETENCION POR PENSION ALIMENTICIA	21,985.42
UNICREDIX	683,683.23
TOTAL	\$ 3,825,156.61

MUNICIPIO DE DURANGO
DIRECCION MUNICIPAL DE ADMINISTRACION Y FINANZAS
ANEXOS AL 30 DE JUNIO 2021

OTRAS CUENTAS POR PAGAR LUMINARIAS	SALDO
OTRAS CUENTAS POR PAGAR LUMINARIAS	163,281,693.32
TOTAL	\$ 163,281,693.32

MUNICIPIO DE DURANGO
DIRECCION MUNICIPAL DE ADMINISTRACION Y FINANZAS
ANEXOS AL 30 DE JUNIO 2021

OTRAS CUENTAS POR PAGAR A CORTO PLAZO	SALDO
ACREED DIV DEP NO IDENTIFICADOS	8,187,808.00
ACREED DIV ARQUEO DE CAJA	458,415.50
ACREED DIV BOMBEROS	1,160,411.14
ACREED DIV CRUZ ROJA	370,532.33
ACREED DIV IMPLAN	63,800.00
ACREED DIV PROGRAMA SOCIAL INTERNET	194,400.00
ACREED. DIV. DEPOSITOS NO CORRESPONDIDOS DE ENTIDADES EXTERNAS	27,163.00
ACREEDORES DIVERSOS DEPOSITOS EN GARANTIA	559,259.27
ACREEDORES DIVERSOS FEDERACION	1,172.21
ACREEDORES DIVERSOS GOBIERNO DEL ESTADO	77,877.41
ACREEDORES DIVERSOS RECUPERACION DE OBRA	7,116,412.18
ASAMBLEA EXTRAORDINARIA	64,090.00
CAPITAL SEMILLA	73,134.92
CITY CLUB	3,337.50
COMISION FEDERAL DE ELECTRICIDAD	1,421,231.82
FONDO PARA LA CONSOLIDACION	543,329.44
OTROS	127,164.77
PARA QUE NADIE SE QUEDE ATRAS	88,253.07
PENAS CONVENCIONALES A CONTRATISTAS	14,940.53
FONDOS ROTATORIOS POR COMPROBAR A CORTO PLAZO	4,536,611.74
PRESTAMOS GNP	39,212.64
TOTAL	\$ 25,128,557.47

MUNICIPIO DE DURANGO
DIRECCION MUNICIPAL DE ADMINISTRACION Y FINANZAS
ANEXOS AL 30 DE JUNIO 2021

CUENTAS POR PAGAR A CORTO PLAZO	SALDO
OTROS DOCUMENTOS COMERCIALES POR PAGAR A CORTO PLAZO	31,818,181.65
TOTAL	\$ 31,818,181.65