


MUNICIPIO DE DURANGO



DIRECCIÓN MUNICIPAL DE
**ADMINISTRACIÓN
Y FINANZAS**
Gobierno Municipal de Durango



INFORME PRELIMINAR
JUNIO DE 2017

GOBIERNO CIUDADANO
DURANGO



**ESTADO DE SITUACIÓN FINANCIERA
AL 30 DE JUNIO DE 2017**

ACTIVO		PASIVO	
ACTIVO CIRCULANTE		PASIVO CIRCULANTE	
Efectivo y Equivalente de Efectivo	380,328,325.59	Cuentas por Pagar a Corto Plazo	35,782,057.86
Efectivo	314,000.00	Servicios Personales	560,410.51
Bancos Tesorería	371,498,146.08	Proveedores y Otras Deudas por Pagar	18,255,153.18
Depósitos de Fondos de Terceros	8,516,179.51	Contratistas por Obras Públicas	67,548.09
Efectivo o Equivalente de Efectivo a Recibir	38,822,379.38	Transferencias Otorgadas	0.00
Inversiones Financieras	5,742.25	Retenciones y Contribuciones por Pagar a Corto Plazo	16,898,946.08
Cuentas por Cobrar	0.00	Otras Cuentas por Pagar a Corto Plazo	0.00
Deudores Diversos	35,861,042.96	Otros Pasivos a Corto Plazo	0.00
Prestamos Otorgados	2,955,594.17	Ingresos Por Clasificar	0.00
Otros Deudores Diversos	0.00	Porción a Corto Plazo de la Deuda a Largo Plazo	20,710,852.80
Derechos a Recibir Bienes o Servicios	6,174,940.58	Deuda Pública Interna	20,710,852.80
Anticipos a Corto Plazo	6,174,940.58	TOTAL PASIVO CIRCULANTE	56,492,910.66
Otros Derechos a Recibir Bienes O Servicios	0.00	PASIVO NO CIRCULANTE	
Almacenes	23,100.31	Cuentas Por Pagar a Largo Plazo	0.00
Almacenes de Materiales y Suministros de Consumo	23,100.31	Proveedores	0.00
Otros Activos Circulantes	0.00	Contratistas de Obras Públicas	0.00
TOTAL DE ACTIVOS CIRCULANTES	425,348,745.86	Deuda Pública a Largo Plazo	406,390,907.05
ACTIVO NO CIRCULANTE		Deuda Pública Interna	406,390,907.05
Bienes Inmuebles	2,154,877,167.83	Otros Pasivos a Largo Plazo	0.00
Terrenos	1,710,812,944.42	TOTAL DE PASIVO NO CIRCULANTE	406,390,907.05
Viviendas	0.00	TOTAL PASIVO	462,883,817.71
Edificios no Residenciales	222,344,599.98	HACIENDA PÚBLICA/PATRIMONIO	
Infraestructura	157,712,304.82	Hacienda Pública/Patrimonio Contribuido	1,406,487,075.10
Construcciones en Proceso en Bienes de Dominio Público	63,925,218.61	Donaciones De Capital	1,406,487,075.10
Construcciones en Proceso en Bienes Propios	0.00	Actualizaciones de Hacienda Pública/Patrimonio	0.00
Acciones de Fomento	82,100.00	Hacienda Pública Patrimonio Generado	771,968,841.91
Bienes Muebles	59,507,754.85	Patrimonio Acumulado	448,119,887.56
Mobiliario y Equipo de Administración	11,618,680.05	Resultado del Ejercicio Ahorro/Desahorro	323,848,954.35
Mobiliario y Equipo Educativo y Recreativo	2,867,624.65	HACIENDA PÚBLICA/PATRIMONIO TOTAL	2,178,455,917.01
Equipo e Instrumental Médico y de Laboratorio	780,432.58	TOTAL DE PASIVO Y HACIENDA PÚBLICA/PATRIMONIO TOTAL	2,641,339,734.72
Equipo de Transporte	15,245,888.57		
Equipo de Defensa y Seguridad	1,134,403.21		
Maquinaria, Otros Equipos y Herramientas	27,379,259.06		
Colecciones, Obras de Arte y Objetos Valiosos	0.00		
Activos Biológicos	481,466.73		
Activos Intangibles	1,606,066.18		
Software	1,606,066.18		
Licencias	0.00		
TOTAL DE ACTIVOS NO CIRCULANTES	2,215,990,988.86		
TOTAL DE ACTIVO	2,641,339,734.72		

PRESIDENTE MUNICIPAL

DR. JOSÉ RAMÓN ENRÍQUEZ HERRERA

DIRECTOR MPAL. DE ADMÓN Y FINANZAS

C.P. FELIPE DE JESUS PEREDA AGUILAR

SÍNDICO MUNICIPAL

M.A.P. LUZ MARÍA GARIBAY AVITIA

ESTADO DE DURANGO
MUNICIPIO: DURANGO



**ESTADO DE SITUACIÓN FINANCIERA
AL 30 DE JUNIO DE 2017**

GOBIERNO CIUDADANO
DURANGO

ACTIVO	PASIVO
ACTIVO CIRCULANTE	PASIVO CIRCULANTE
Efectivo y Equivalente de Efectivo 380,328,325.59	Cuentas por Pagar a Corto Plazo 35,782,057.86
Efectivo 314,000.00	Servicios Personales 560,410.51
Bancos Tesorería 371,498,146.08	Proveedores y Otras Deudas por Pagar 18,255,153.18
Depósitos de Fondos de Terceros <u>8,516,179.51</u>	Contratistas por Obras Públicas 67,548.09
Efectivo o Equivalente de Efectivo a Recibir 38,822,379.38	Transferencias Otorgadas 0.00
Inversiones Financieras 5,742.25	Retenciones y Contribuciones por Pagar a Corto Plazo <u>16,898,946.08</u>
Cuentas por Cobrar 0.00	Otras Cuentas por Pagar a Corto Plazo 0.00
Deudores Diversos 35,861,042.96	Otros Pasivos a Corto Plazo 0.00
Préstamos Otorgados 2,955,594.17	Ingresos Por Clasificar <u>0.00</u>
Otros Deudores Diversos <u>0.00</u>	Porción a Corto Plazo de la Deuda a Largo Plazo 20,710,852.80
Derechos a Recibir Bienes o Servicios 6,174,940.58	Deuda Pública Interna <u>20,710,852.80</u>
Anticipos a Corto Plazo 6,174,940.58	TOTAL PASIVO CIRCULANTE 56,492,910.66
Otros Derechos a Recibir Bienes O Servicios <u>0.00</u>	PASIVO NO CIRCULANTE
Almacenes 23,100.31	Cuentas Por Pagar a Largo Plazo 0.00
Almacenes de Materiales y Suministros de Consumo <u>23,100.31</u>	Proveedores 0.00
Otros Activos Circulantes <u>0.00</u>	Contratistas de Obras Públicas <u>0.00</u>
TOTAL DE ACTIVOS CIRCULANTES 425,348,745.86	Deuda Pública a Largo Plazo 406,390,907.05
ACTIVO NO CIRCULANTE	Deuda Pública Interna <u>406,390,907.05</u>
Bienes Inmuebles 2,154,877,167.83	Otros Pasivos a Largo Plazo <u>0.00</u>
Terrenos 1,710,812,944.42	TOTAL DE PASIVO NO CIRCULANTE 406,390,907.05
Viviendas 0.00	TOTAL PASIVO 462,883,817.71
Edificios no Residenciales 222,344,599.98	HACIENDA PÚBLICA/PATRIMONIO
Infraestructura 157,712,304.82	Hacienda Pública/Patrimonio Contribuido 1,406,487,075.10
Construcciones en Proceso en Bienes de Dominio Público 63,925,218.61	Donaciones De Capital 1,406,487,075.10
Construcciones en Proceso en Bienes Propios 0.00	Actualizaciones de Hacienda Pública/Patrimonio <u>0.00</u>
Acciones de Fomento <u>82,100.00</u>	Hacienda Pública Patrimonio Generado 771,968,841.91
Bienes Muebles 59,507,754.85	Patrimonio Acumulado 448,119,887.56
Mobiliario y Equipo de Administración 11,618,680.05	Resultado del Ejercicio Ahorro/Desahorro <u>323,848,954.35</u>
Mobiliario y Equipo Educacional y Recreativo 2,867,624.65	HACIENDA PÚBLICA/PATRIMONIO TOTAL 2,178,455,917.01
Equipo e Instrumental Médico y de Laboratorio 780,432.58	
Equipo de Transporte 15,245,888.57	
Equipo de Defensa y Seguridad 1,134,403.21	
Maquinaria, Otros Equipos y Herramientas 27,379,259.06	
Colecciones, Obras de Arte y Objetos Valiosos 0.00	
Activos Biológicos <u>481,466.73</u>	
Activos Intangibles 1,606,066.18	
Software 1,606,066.18	
Licencias <u>0.00</u>	
TOTAL DE ACTIVOS NO CIRCULANTES 2,215,990,988.86	
TOTAL DE ACTIVO 2,641,339,734.72	TOTAL DE PASIVO Y HACIENDA PÚBLICA/PATRIMONIO TOTAL 2,641,339,734.72

PRESIDENTE MUNICIPAL

DIRECTOR MPAL. DE ADMÓN Y FINANZAS

SÍNDICO MUNICIPAL

DR. JOSÉ RAMÓN ENRÍQUEZ HERRERA

C.P. FELIPE DE JESÚS PEREDA AGUILAR

M.A.P. LUZ MARÍA SARIBAY AVITIA



**ESTADO DE ACTIVIDADES
DEL 01 DE ENERO AL 30 DE JUNIO DE 2017**



INGRESOS Y OTROS BENEFICIOS

Ingresos de la Gestión

Impuestos

Impuesto Sobre los Ingresos	711,312.31	307,915,234.99
Impuestos Sobre el Patrimonio	224,252,462.54	
Impuestos Sobre La Producción, El Consumo y las Transacciones	65,357,771.04	
Accesorios de los Impuestos	17,593,689.10	

Contribuciones de Mejoras

0.00

Derechos

152,375,022.55

Productos de Tipo Corriente

6,064,890.70

Aprovechamientos de Tipo Corriente

36,013,023.10

Productos de Capital

38,225.00

Participaciones y Aportaciones

630,596,807.82

Participaciones	369,429,428.71
Aportaciones	191,814,955.00
Convenios	69,352,424.11

Otros Ingresos y Beneficios

Ingresos Financieros

0.00

Ingresos Derivados del Financiamiento	0.00
---------------------------------------	------

Otros Ingresos y Beneficios Varios

0.00

TOTAL DE INGRESOS

1,133,003,204.16

GASTOS Y OTRAS PERDIDAS

Gastos de Funcionamiento

565,692,685.15

Servicios Personales	352,110,035.00
Materiales y Suministros	39,886,959.81
Servicios Generales	173,695,690.34

Participaciones, Aportaciones

0.00

Inversión Pública

0.00

Inversión Pública	0.00
Acciones de Fomento	0.00

Transferencias, Asignaciones, Subsidios y Otras Ayudas

209,703,359.27

Transferencias Otorgadas a Entidades Paraestatales	34,846,090.64
Subsidios y Subvenciones	151,932,674.90
Ayudas Sociales	22,542,181.34
Pensiones y Jubilaciones	382,412.39

Intereses, comisiones y Otros Gastos de la Deuda Pública

15,109,883.19

Otros Gastos y Perdidas Extraordinarios

18,648,322.20

TOTAL DE GASTOS Y OTRAS PERDIDAS

809,154,249.81

AHORRO / DESAHORRO NETO DEL EJERCICIO

323,848,954.35

PRESIDENTE MUNICIPAL

DR. JOSÉ RAMÓN ENRÍQUEZ HERRERA

DIRECTOR MPAL. DE ADMÓN Y FINANZAS

C.P. FELIPE DE JESÚS PEREDA AGUILAR

SÍNDICO MUNICIPAL

M.A.P. LUZ MARÍA GARIBAY AVITIA

ESTADO DE DURANGO

MUNICIPIO: DURANGO



**ESTADO DE ACTIVIDADES
DEL 01 DE ENERO AL 30 DE JUNIO DE 2017**

GOBIERNO CIUDADANO
DURANGO

INGRESOS Y OTROS BENEFICIOS**Ingresos de la Gestión****Impuestos**

Impuesto Sobre los Ingresos	711,312.31	
Impuestos Sobre el Patrimonio	224,252,462.54	
Impuestos Sobre La Producción, El Consumo y las Transacciones	65,357,771.04	
Accesorios de los Impuestos	17,593,689.10	
		307,915,234.99

Contribuciones de Mejoras

0.00

Derechos

152,375,022.55

Productos de Tipo Corriente

6,064,890.70

Aprovechamientos de Tipo Corriente

36,013,023.10

Productos de Capital

38,225.00

Participaciones y Aportaciones

630,596,807.82

Participaciones

369,429,428.71

Aportaciones

191,814,955.00

Convenios

69,352,424.11

Otros Ingresos y Beneficios**Ingresos Financieros**

0.00

Ingresos Derivados del Financiamiento

0.00

Otros Ingresos y Beneficios Varios

0.00

TOTAL DE INGRESOS

1,133,003,204.16

GASTOS Y OTRAS PERDIDAS**Gastos de Funcionamiento**

565,692,685.15

Servicios Personales

352,110,035.00

Materiales y Suministros

39,886,959.81

Servicios Generales

173,695,690.34

Participaciones, Aportaciones

0.00

Inversión Pública

0.00

Inversión Pública

0.00

Acciones de Fomento

0.00

Transferencias, Asignaciones, Subsidios y Otras Ayudas

209,703,359.27

Transferencias Otorgadas a Entidades Paraestatales

34,846,090.64

Subsidios y Subvenciones

151,932,674.90

Ayudas Sociales

22,542,181.34

Pensiones y Jubilaciones

382,412.39

Intereses, comisiones y Otros Gastos de la Deuda Pública

15,109,883.19

Otros Gastos y Perdidas Extraordinarios

18,648,322.20

TOTAL DE GASTOS Y OTRAS PERDIDAS

809,154,249.81

AHORRO / DESAHORRO NETO DEL EJERCICIO

323,848,954.35

PRESIDENTE MUNICIPAL

DR. JOSÉ RAMÓN ENRÍQUEZ HERRERA

DIRECTOR MPAL. DE ADMÓN Y FINANZAS

C.P. FELIPE DE JESÚS PEREDA AGUILAR

SÍNDICO MUNICIPAL

M.A.P. LUZ MARÍA GARIBAY AVITIA

ESTADO DE DURANGO

MUNICIPIO: DURANGO

ESTADO FLUJO DE EFECTIVO
DEL 01 ENERO AL 30 DE JUNIO DE 2017

FLUJO DE EFECTIVO DE LAS ACTIVIDADES DE GESTIÓN

ORIGEN	1,133,003,204.16
IMPUESTOS	307,915,234.99
CONTRIBUCIONES DE MEJORAS	0.00
DERECHOS	152,375,022.55
PRODUCTOS DE TIPO CORRIENTE	6,064,890.70
APROVECHAMIENTOS DE TIPO CORRIENTE	36,013,023.10
PRODUCTOS DE CAPITAL	38,225.00

PARTICIPACIONES Y APORTACIONES

PARTICIPACIONES	369,429,428.71
APORTACIONES	191,814,955.00
CONVENIOS	69,352,424.11
OTROS INGRESOS	0.00

APLICACIÓN

809,154,249.81	
SERVICIOS PERSONALES	352,110,035.00
MATERIALES Y SUMINISTROS	39,886,959.81
SERVICIOS GENERALES	173,695,690.34
PARTICIPACIONES Y APORTACIONES	0.00
INVERSIÓN PÚBLICA	0.00

TRANSFERENCIAS, ASIGNACIONES Y SUBSIDIOS Y OTRAS AYUDAS

TRANSFERENCIAS OTORGADAS A ENTIDADES PARAESTATALES	34,846,090.64
SUBSIDIOS Y SUBVENCIONES	151,932,674.90
AYUDAS SOCIALES	22,542,181.34
PENSIONES Y JUBILACIONES	382,412.39
INTERESES COMISIONES Y OTROS GASTOS DE LA DEUDA PÚBLICA	15,109,883.19
OTROS GASTOS Y PERDIDAS EXTRAORDINARIAS	18,648,322.20

FLUJO NETO DE EFECTIVO POR ACTIVIDAD DE OPERACIONES

323,848,954.35

FLUJO DE EFECTIVO DE LAS ACTIVIDADES DE INVERSIÓN

ORIGEN	708,420.57
CONTRIBUCIONES DE CAPITAL	708,420.57
VENTA DE ACTIVOS FIJOS	0.00
OTROS	0.00

APLICACIÓN

-40,784,709.79	
BIENES INMUEBLES Y MUEBLES	14,908,267.62
CONSTRUCCIONES EN PROCESO (OBRA PÚBLICA)	-55,692,977.41
OTROS	0.00

FLUJO NETO DE EFECTIVO POR ACTIVIDADES DE INVERSIÓN

-40,076,289.22

FLUJO DE EFECTIVO DE LAS ACTIVIDADES DE FINANCIAMIENTO

ORIGEN	0.00
ENDEUDAMIENTO NETO	
INTERNO	0.00
INCREMENTO DE OTROS PASIVOS	0.00
DISMINUCIÓN DE ACTIVOS FINANCIEROS	0.00

APLICACIÓN

-81,438,370.42	
INCREMENTO DE ACTIVOS FINANCIEROS	-39,390,003.68
SERVICIO DE DEUDA	
INTERNO	-26,730,856.33
DISMINUCIÓN DE OTROS PASIVOS	-15,317,510.41

FLUJO NETO DE EFECTIVO POR ACTIVIDADES DE FINANCIAMIENTO

-81,438,370.42

INCREMENTO / DISMINUCIÓN NETA EN EL EFECTIVO Y EQUIVALENTE AL EFECTIVO

202,334,294.71

EFECTIVO Y EQUIVALENTE AL EFECTIVO AL INICIO DEL PERIODO

177,994,030.88

EFECTIVO Y EQUIVALENTE AL EFECTIVO AL FINAL DEL PERIODO

380,328,325.59

PRESIDENTE MUNICIPAL

DR. JOSÉ RAMÓN ENRIQUEZ HERRERA

DIRECTOR MPAL DE ADMON Y FINANZAS

C.P. FELIPE DE JESÚS PEREDA AGUILAR

SINDICO MUNICIPAL

M.A.P. LUZ MARÍA GARCÍA AVITIA

ESTADO DE DURANGO

MUNICIPIO: DURANGO

ESTADO FLUJO DE EFECTIVO
DEL 01 ENERO AL 30 DE JUNIO DE 2017

FLUJO DE EFECTIVO DE LAS ACTIVIDADES DE GESTIÓN

ORIGEN	1,133,003,204.16
IMPUESTOS	307,915,234.99
CONTRIBUCIONES DE MEJORAS	0.00
DERECHOS	152,375,022.55
PRODUCTOS DE TIPO CORRIENTE	6,064,890.70
APROVECHAMIENTOS DE TIPO CORRIENTE	36,013,023.10
PRODUCTOS DE CAPITAL	38,225.00

PARTICIPACIONES Y APORTACIONES

PARTICIPACIONES	369,429,428.71
APORTACIONES	191,814,955.00
CONVENIOS	69,352,424.11
OTROS INGRESOS	0.00

APLICACIÓN

	809,154,249.81
SERVICIOS PERSONALES	352,110,035.00
MATERIALES Y SUMINISTROS	39,886,959.81
SERVICIOS GENERALES	173,695,690.34
PARTICIPACIONES Y APORTACIONES	0.00
INVERSIÓN PÚBLICA	0.00
TRANSFERENCIAS, ASIGNACIONES Y SUBSIDIOS Y OTRAS AYUDAS	
TRANSFERENCIAS OTORGADAS A ENTIDADES PARAESTATALES	34,846,090.64
SUBSIDIOS Y SUBVENCIONES	151,932,674.90
AYUDAS SOCIALES	22,542,181.34
PENSIONES Y JUBILACIONES	382,412.39
INTERESES COMISIONES Y OTROS GASTOS DE LA DEUDA PÚBLICA	15,109,883.19
OTROS GASTOS Y PERDIDAS EXTRAORDINARIAS	18,648,322.20

FLUJO NETO DE EFECTIVO POR ACTIVIDAD DE OPERACIONES

323,848,954.35

FLUJO DE EFECTIVO DE LAS ACTIVIDADES DE INVERSIÓN

ORIGEN	708,420.57
CONTRIBUCIONES DE CAPITAL	708,420.57
VENTA DE ACTIVOS FIJOS	0.00
OTROS	0.00

APLICACIÓN

	-40,784,709.79
BIENES INMUEBLES Y MUEBLES	14,908,267.62
CONSTRUCCIONES EN PROCESO (OBRA PÚBLICA)	-55,692,977.41
OTROS	0.00

FLUJO NETO DE EFECTIVO POR ACTIVIDADES DE INVERSIÓN

-40,076,289.22

FLUJO DE EFECTIVO DE LAS ACTIVIDADES DE FINANCIAMIENTO

ORIGEN	0.00
ENDEUDAMIENTO NETO	
INTERNO	0.00
INCREMENTO DE OTROS PASIVOS	0.00
DISMINUCIÓN DE ACTIVOS FINANCIEROS	0.00

APLICACIÓN

	-81,438,370.42
INCREMENTO DE ACTIVOS FINANCIEROS	-39,390,003.68
SERVICIO DE DEUDA	
INTERNO	-26,730,856.33
DISMINUCIÓN DE OTROS PASIVOS	-15,317,510.41

FLUJO NETO DE EFECTIVO POR ACTIVIDADES DE FINANCIAMIENTO

-81,438,370.42

INCREMENTO / DISMINUCIÓN NETA EN EL EFECTIVO Y EQUIVALENTE AL EFECTIVO
EFECTIVO Y EQUIVALENTE AL EFECTIVO AL INICIO DEL PERIODO
EFECTIVO Y EQUIVALENTE AL EFECTIVO AL FINAL DEL PERIODO

202,334,294.71
177,994,030.88
380,328,325.59

PRESIDENTE MUNICIPAL
DR. JOSÉ RAMÓN ENRÍQUEZ HERRERA

DIRECTOR GENERAL DE ADMINISTRACIÓN Y FINANZAS
C.P. FELIPE DE JESÚS PEREDA AGUILAR

SINDICO MUNICIPAL
M.A.P. LUZ MARÍA GARCÍA AVITIA



MUNICIPIO DE DURANGO
ESTADO DE ACTIVIDADES
MES: JUNIO 2017
CONSOLIDADO



	TESORERIA	FORT. RAMO 33	FORTASEG 2016	FORTASEG 2017	INFR. R33 2015	INFR. R33 2016	INFR. R33 2017	CONSOLIDADO
EXISTENCIAS INICIALES	227,298,324.52	-6,465,994.94	0.00	14,452,940.60	0.00	22,457.63	36,706,720.97	272,014,448.78
INGRESOS Y OTROS BENEFICIOS								
INGRESOS DE LA GESTION								
IMPUESTOS	19,665,633.37	0.00	0.00	0.00	0.00	0.00	0.00	19,665,633.37
CONTRIBUCIONES DE MEJORAS	0.00	0.00	0.00	0.00	0.00	0.00	0.00	0.00
DERECHOS	13,487,691.19	0.00	0.00	0.00	0.00	0.00	0.00	13,487,691.19
PRODUCTOS DE TIPO CORRIENTE	920,257.55	5,249.22	0.00	0.00	0.00	484.03	10,654.80	936,645.60
APROVECHAMIENTOS DE TIPO CORRIENTE	7,407,264.31	0.01	0.00	0.00	0.00	0.00	0.00	7,407,264.32
PRODUCTOS DE CAPITAL	0.00							0.00
PARTICIPACIONES Y APORTACIONES	104,653,313.13	29,191,664.00	0.00	0.00	0.00	0.00	9,171,327.00	143,016,304.13
INGRESOS FINANCIEROS								
INGRESOS FINANCIEROS	0.00	0.00	0.00	0.00	0.00	0.00	0.00	0.00
TOTAL INGRESOS	146,134,159.55	29,196,913.23	0.00	0.00	0.00	484.03	9,181,981.80	184,513,538.61
GASTOS Y OTRAS PERDIDAS								
GASTOS DE FUNCIONAMIENTO								
SERVICIOS PERSONALES	46,646,943.50	16,770,920.22	0.00	0.00	0.00	0.00	0.00	63,417,863.72
MATERIALES Y SUMINISTROS	5,846,293.91	3,922,782.66	0.00	0.00	0.00	0.00	0.00	9,769,076.57
SERVICIOS GENERALES	28,751,515.47	2,281,908.42	0.00	0.00	0.00	0.00	0.00	31,033,423.89
PARTICIPACIONES Y APORTACIONES	0.00	0.00	0.00	0.00	0.00	0.00	0.00	0.00
INVERSION PUBLICA	0.00	0.00	0.00	0.00	0.00	0.00	0.00	0.00
TRANSFERENCIAS, ASIGNACIONES, SUBSIDIOS Y OTRAS AYUDAS	22,594,681.44	0.00	0.00	0.00	0.00	0.00	0.00	22,594,681.44
INTERESES, COMISIONES Y OTROS GASTOS DE LA DEUDA PUBLICA	3,130,352.39	0.00	0.00	0.00	0.00	0.00	0.00	3,130,352.39
OTROS GASTOS Y PERDIDAS EXTRAORDINARIOS	2,733,635.03	0.00	0.00	0.00	0.00	0.00	0.00	2,733,635.03
TOTAL DE GASTOS Y PERDIDAS	109,703,421.74	22,975,611.30	0.00	0.00	0.00	0.00	0.00	132,679,033.04
AHORRO Y DESAHORRO NETO DEL EJERCICIO	263,729,062.33	-244,693.01	0.00	14,452,940.60	0.00	22,941.66	45,888,702.77	323,848,954.35

DURANGO, DGO. JULIO 15 DEL 2017

PRESIDENTE
DR. JOSÉ RAMÓN ENRIQUEZ HERRERA

TESORERO
C.P. FELIPE DE JESÚS PEREDA AGUILAR

SÍNDICO
M.A.P. LUZ MARÍA GARIBAY AVITIA



MUNICIPIO DE DURANGO
ESTADO DE ACTIVIDADES
MES: JUNIO 2017
CONSOLIDADO



	TESORERIA	FORT. RAMO 33	FORTASEG 2016	FORTASEG 2017	INFR. R33 2015	INFR. R33 2016	INFR. R33 2017	CONSOLIDADO
EXISTENCIAS INICIALES	227,298,324.52	-8,465,994.94	0.00	14,452,940.60	0.00	22,457.63	36,706,720.97	272,014,448.78
INGRESOS Y OTROS BENEFICIOS								
INGRESOS DE LA GESTION								
IMPUESTOS	19,665,633.37	0.00	0.00	0.00	0.00	0.00	0.00	19,665,633.37
CONTRIBUCIONES DE MEJORAS	0.00	0.00	0.00	0.00	0.00	0.00	0.00	0.00
DERECHOS	13,487,691.19	0.00	0.00	0.00	0.00	0.00	0.00	13,487,691.19
PRODUCTOS DE TIPO CORRIENTE	920,257.55	5,249.22	0.00	0.00	0.00	484.03	10,654.80	936,645.60
APROVECHAMIENTOS DE TIPO CORRIENTE	7,407,264.31	0.01	0.00	0.00	0.00	0.00	0.00	7,407,264.32
PRODUCTOS DE CAPITAL	0.00							0.00
PARTICIPACIONES Y APORTACIONES	104,653,313.13	29,191,664.00	0.00	0.00	0.00	0.00	9,171,327.00	143,016,304.13
INGRESOS FINANCIEROS								
INGRESOS FINANCIEROS	0.00	0.00	0.00	0.00	0.00	0.00	0.00	0.00
TOTAL INGRESOS	146,134,139.55	29,196,913.23	0.00	0.00	0.00	484.03	9,181,981.80	184,513,538.61
GASTOS Y OTRAS PERDIDAS								
GASTOS DE FUNCIONAMIENTO								
SERVICIOS PERSONALES	46,646,943.50	16,770,920.22	0.00	0.00	0.00	0.00	0.00	63,417,863.72
MATERIALES Y SUMINISTROS	5,846,293.91	3,922,782.66	0.00	0.00	0.00	0.00	0.00	9,769,076.57
SERVICIOS GENERALES	28,751,515.47	2,281,908.42	0.00	0.00	0.00	0.00	0.00	31,033,423.89
PARTICIPACIONES Y APORTACIONES	0.00	0.00	0.00	0.00	0.00	0.00	0.00	0.00
INVERSION PUBLICA	0.00	0.00	0.00	0.00	0.00	0.00	0.00	0.00
TRANSFERENCIAS, ASIGNACIONES, SUBSIDIOS Y OTRAS AYUDAS	22,594,681.44	0.00	0.00	0.00	0.00	0.00	0.00	22,594,681.44
INTERESES, COMISIONES Y OTROS GASTOS DE LA DEUDA PUBLICA	3,130,352.39	0.00	0.00	0.00	0.00	0.00	0.00	3,130,352.39
OTROS GASTOS Y PERDIDAS EXTRAORDINARIOS	2,733,635.03	0.00	0.00	0.00	0.00	0.00	0.00	2,733,635.03
TOTAL DE GASTOS Y PERDIDAS	109,703,421.74	22,975,611.30	0.00	0.00	0.00	0.00	0.00	132,679,033.04
AHORRO Y DESAHORRO NETO DEL EJERCICIO	263,729,062.33	-244,693.01	0.00	14,452,940.60	0.00	22,941.66	45,888,702.77	323,848,954.35

PRESIDENTE
DR. JOSÉ RAMÓN ENRÍQUEZ HERRERA

DURANGO, DGO. JULIO 15 DE 2017

TESORERO
C.P. FELIPE DE JESÚS PEREDA AGUILAR

SÍNDICO
M.A.P. LUZ MARÍA GARIBAY AVITIA



MUNICIPIO DE DURANGO
ESTADO DE ACTIVIDADES (INGRESOS)
MES: JUNIO 2017
CONSOLIDADO



	TESORERÍA	FORT. RAMO 33	FORTASEG 2016	FORTASEG 2017	INFR. R33 2015	INFR. R33 2016	INFR. R33 2017	CONSOLIDADO
Donativos y Aportaciones	5,843.12	0.00	0.00	0.00	0.00	0.00	0.00	5,843.12
ACCESORIOS DE LOS APROVECHAMIENTOS	82,259.10	0.00	0.00	0.00	0.00	0.00	0.00	82,259.10
Accesorios de Aprovechamientos	62,259.10	0.00	0.00	0.00	0.00	0.00	0.00	62,259.10
OTROS APROVECHAMIENTOS	472,158.88	0.01	0.00	0.00	0.00	0.00	0.00	472,158.89
Cooperaciones del Gobierno Federal del Estado y Organismos Descentralizados	0.00	0.00	0.00	0.00	0.00	0.00	0.00	0.00
Multas Federales no Fiscales	0.00	0.00	0.00	0.00	0.00	0.00	0.00	0.00
No Especificados	463,016.78	0.00	0.00	0.00	0.00	0.00	0.00	463,016.78
Por Enajenación de Bienes e Inmuebles Municipales	0.00	0.00	0.00	0.00	0.00	0.00	0.00	0.00
Otros Aprovechamientos	9,141.90	0.01	0.00	0.00	0.00	0.00	0.00	9,141.91
APROVECHAMIENTOS DE TIPO CORRIENTE	7,407,264.31	0.01	0.00	0.00	0.00	0.00	0.00	7,407,264.32
PRODUCTOS DE TIPO CAPITAL	0.00	0.00	0.00	0.00	0.00	0.00	0.00	0.00
Por enajenación de Bienes Muebles e Inmuebles Municipales	0.00	0.00	0.00	0.00	0.00	0.00	0.00	0.00
PRODUCTOS DE TIPO CAPITAL	0.00	0.00	0.00	0.00	0.00	0.00	0.00	0.00
PARTICIPACIONES	79,653,313.13	0.00	0.00	0.00	0.00	0.00	0.00	79,653,313.13
Fondo General de Participaciones	51,223,065.88	0.00	0.00	0.00	0.00	0.00	0.00	51,223,065.88
Fondo de Fiscalización	1,699,217.33	0.00	0.00	0.00	0.00	0.00	0.00	1,699,217.33
Fondo de Fomento Municipal	21,591,512.74	0.00	0.00	0.00	0.00	0.00	0.00	21,591,512.74
Impuesto Sobre Tenencia y Uso de Vehículos	474.87	0.00	0.00	0.00	0.00	0.00	0.00	474.87
Impuesto Especial Sobre Productos y Servicios	865,032.38	0.00	0.00	0.00	0.00	0.00	0.00	865,032.38
Impuesto Especial Sobre Productos y Servicios, Por Venta de Gasolina y Diésel	2,107,011.62	0.00	0.00	0.00	0.00	0.00	0.00	2,107,011.62
Impuesto Sobre Automóviles Nuevos	958,404.65	0.00	0.00	0.00	0.00	0.00	0.00	958,404.65
Fondo de Compensación ISAN	100,988.66	0.00	0.00	0.00	0.00	0.00	0.00	100,988.66
Fondo Estatal	1,107,605.00	0.00	0.00	0.00	0.00	0.00	0.00	1,107,605.00
Fondo de Impuesto Sobre la Renta	0.00	0.00	0.00	0.00	0.00	0.00	0.00	0.00
APORTACIONES	0.00	29,191,664.00	0.00	0.00	0.00	0.00	9,171,327.00	38,362,991.00
Fondo de Aportaciones Para el Fortalecimiento de los Municipios	0.00	29,191,664.00	0.00	0.00	0.00	0.00	0.00	29,191,664.00
Fondo de Aportaciones Para la Infraestructura Social Municipal	0.00	0.00	0.00	0.00	0.00	0.00	9,171,327.00	9,171,327.00
CONVENIOS	25,000,000.00	0.00	0.00	0.00	0.00	0.00	0.00	25,000,000.00
Otras Operaciones Extraordinarias	25,000,000.00	0.00	0.00	0.00	0.00	0.00	0.00	25,000,000.00
PARTICIPACIONES Y APORTACIONES	104,653,313.13	29,191,664.00	0.00	0.00	0.00	0.00	9,171,327.00	143,016,304.13
INGRESOS DERIVADOS DEL FINANCIAMIENTO	0.00	0.00	0.00	0.00	0.00	0.00	0.00	0.00
Ingresos Derivados del Financiamiento	0.00	0.00	0.00	0.00	0.00	0.00	0.00	0.00
INGRESOS FINANCIEROS	0.00	0.00	0.00	0.00	0.00	0.00	0.00	0.00
SUMA TOTAL DE LOS INGRESOS	146,134,159.55	29,196,913.23	0.00	0.00	0.00	484.03	9,181,981.80	184,513,538.61

DURANGO, DGO. JUNIO 15 DEL 2017

TESORERO

C.P. FELIPE DE JESUS PEREDA AGUILAR



MUNICIPIO DE DURANGO
ESTADO DE ACTIVIDADES (INGRESOS)
MES: JUNIO 2017
CONSOLIDADO

GOBIERNO CIUDADANO
DURANGO

	TESORERÍA	FORT. RÁMO 33	FORTASEG 2016	FORTASEG 2017	INFR. R33 2015	INFR. R33 2016	INFR. R33 2017	CONSOLIDADO
Donativos y Aportaciones	5,843.12	0.00	0.00	0.00	0.00	0.00	0.00	5,843.12
ACCESORIOS DE LOS APROVECHAMIENTOS	82,259.10	0.00	0.00	0.00	0.00	0.00	0.00	82,259.10
Accesorios de Aprovechamientos	62,259.10	0.00	0.00	0.00	0.00	0.00	0.00	62,259.10
OTROS APROVECHAMIENTOS	472,158.68	0.01	0.00	0.00	0.00	0.00	0.00	472,158.69
Cooperaciones del Gobierno Federal del Estado y Organismos Descentralizados	0.00	0.00	0.00	0.00	0.00	0.00	0.00	0.00
Multas Federales no Fiscales	0.00	0.00	0.00	0.00	0.00	0.00	0.00	0.00
No Especificados	463,016.78	0.00	0.00	0.00	0.00	0.00	0.00	463,016.78
Por Enajenación de Bienes e Inmuebles Municipales	0.00	0.00	0.00	0.00	0.00	0.00	0.00	0.00
Otros Aprovechamientos	9,141.90	0.01	0.00	0.00	0.00	0.00	0.00	9,141.91
APROVECHAMIENTOS DE TIPO CORRIENTE	7,407,264.31	0.01	0.00	0.00	0.00	0.00	0.00	7,407,264.32
PRODUCTOS DE TIPO CAPITAL	0.00	0.00	0.00	0.00	0.00	0.00	0.00	0.00
Por enajenación de Bienes Muebles e Inmuebles Municipales	0.00	0.00	0.00	0.00	0.00	0.00	0.00	0.00
PRODUCTOS DE TIPO CAPITAL	0.00	0.00	0.00	0.00	0.00	0.00	0.00	0.00
PARTICIPACIONES	79,653,313.13	0.00	0.00	0.00	0.00	0.00	0.00	79,653,313.13
Fondo General de Participaciones	51,223,065.88	0.00	0.00	0.00	0.00	0.00	0.00	51,223,065.88
Fondo de Fiscalización	1,699,217.33	0.00	0.00	0.00	0.00	0.00	0.00	1,699,217.33
Fondo de Fomento Municipal	21,591,512.74	0.00	0.00	0.00	0.00	0.00	0.00	21,591,512.74
Impuesto Sobre Tenencia y Uso de Vehículos	474.87	0.00	0.00	0.00	0.00	0.00	0.00	474.87
Impuesto Especial Sobre Productos y Servicios	865,032.38	0.00	0.00	0.00	0.00	0.00	0.00	865,032.38
Impuesto Especial Sobre Productos y Servicios, Por Venta de Gasolina y Diésel	2,107,011.62	0.00	0.00	0.00	0.00	0.00	0.00	2,107,011.62
Impuesto Sobre Automóviles Nuevos	958,404.65	0.00	0.00	0.00	0.00	0.00	0.00	958,404.65
Fondo de Compensación ISAN	100,988.66	0.00	0.00	0.00	0.00	0.00	0.00	100,988.66
Fondo Estatal	1,107,605.00	0.00	0.00	0.00	0.00	0.00	0.00	1,107,605.00
Fondo de Impuesto Sobre la Renta	0.00	0.00	0.00	0.00	0.00	0.00	0.00	0.00
APORTACIONES	0.00	29,191,864.00	0.00	0.00	0.00	0.00	9,171,327.00	38,382,991.00
Fondo de Aportaciones Para el Fortalecimiento de los Municipios	0.00	29,191,864.00	0.00	0.00	0.00	0.00	9,171,327.00	29,191,864.00
Fondo de Aportaciones Para la Infraestructura Social Municipal	0.00	0.00	0.00	0.00	0.00	0.00	0.00	0.00
CONVENIOS	25,000,000.00	0.00	0.00	0.00	0.00	0.00	0.00	25,000,000.00
Otras Operaciones Extraordinarias	25,000,000.00	0.00	0.00	0.00	0.00	0.00	0.00	25,000,000.00
PARTICIPACIONES Y APORTACIONES	104,853,313.13	29,191,864.00	0.00	0.00	0.00	0.00	9,171,327.00	143,016,304.13
INGRESOS DERIVADOS DEL FINANCIAMIENTO	0.00	0.00	0.00	0.00	0.00	0.00	0.00	0.00
Ingresos Derivados del Financiamiento	0.00	0.00	0.00	0.00	0.00	0.00	0.00	0.00
INGRESOS FINANCIEROS	0.00	0.00	0.00	0.00	0.00	0.00	0.00	0.00
SUMA TOTAL DE LOS INGRESOS	146,134,159.55	29,199,913.23	0.00	0.00	0.00	484.03	9,181,981.80	184,513,538.61

DURANGO, DGO. JUNIO 15 DEL 2017

TESORERO
C.P. FELIPE DE JESUS PEREDA AGUILAR



Durango

MUNICIPIO DE DURANGO
ESTADO DE ACTIVIDADES (GASTOS)
MES: JUNIO 2017
CONSOLIDADO

GOBIERNO CIUDADANO
DURANGO

Table with columns: TESORERIA, FORT. RAMO 33, FORTASEG 2016, FORTASEG 2017, INFR. R33 2015, INFR. R33 2016, INFR. R33 2017, CONSOLIDADO. Rows include categories like HERRAMIENTAS, MATERIALES Y SUMINISTROS, SERVICIOS BASICOS, etc.



MUNICIPIO DE DURANGO
ESTADO DE ACTIVIDADES (GASTOS)
MES: JUNIO 2017
CONSOLIDADO



	TESORERÍA	FORT. RAMO 33	FORTASEG 2016	FORTASEG 2017	INFR. R33 2015	INFR. R33 2016	INFR. R33 2017	CONSOLIDADO
SERVICIOS GENERALES	28,751,515.47	2,281,908.42	0.00	0.00	0.00	0.00	0.00	31,033,423.89
PARTICIPACIONES Y APORTACIONES	0.00	0.00	0.00	0.00	0.00	0.00	0.00	0.00
Participaciones	0.00	0.00	0.00	0.00	0.00	0.00	0.00	0.00
Aportaciones	0.00	0.00	0.00	0.00	0.00	0.00	0.00	0.00
CONVENIOS	0.00	0.00	0.00	0.00	0.00	0.00	0.00	0.00
Otros Convenios	0.00	0.00	0.00	0.00	0.00	0.00	0.00	0.00
PARTICIPACIONES Y APORTACIONES	0.00	0.00	0.00	0.00	0.00	0.00	0.00	0.00
INVERSION PUBLICA	0.00	0.00	0.00	0.00	0.00	0.00	0.00	0.00
Inversión Pública	0.00	0.00	0.00	0.00	0.00	0.00	0.00	0.00
PROYECTOS PRODUCTIVOS Y ACCIONES DE FOMENTO	0.00	0.00	0.00	0.00	0.00	0.00	0.00	0.00
Acciones de Fomento	0.00	0.00	0.00	0.00	0.00	0.00	0.00	0.00
INVERSION PUBLICA	0.00	0.00	0.00	0.00	0.00	0.00	0.00	0.00
TRANSFERENCIAS OTORGADAS A ENTIDADES PARAESTATALES	5,505,317.41	0.00	0.00	0.00	0.00	0.00	0.00	5,505,317.41
Transferencias Otorgadas a Entidades Paraestatales	5,505,317.41	0.00	0.00	0.00	0.00	0.00	0.00	5,505,317.41
SUBSIDIOS Y SUBVENCIONES	9,236,330.58	0.00	0.00	0.00	0.00	0.00	0.00	9,236,330.58
Subsidio a la Producción	0.00	0.00	0.00	0.00	0.00	0.00	0.00	0.00
Subsidio a la Inversión	0.00	0.00	0.00	0.00	0.00	0.00	0.00	0.00
Otros subsidios	9,236,330.58	0.00	0.00	0.00	0.00	0.00	0.00	9,236,330.58
AYUDAS SOCIALES	7,785,428.21	0.00	0.00	0.00	0.00	0.00	0.00	7,785,428.21
Ayudas Sociales a Personas	3,523,397.17	0.00	0.00	0.00	0.00	0.00	0.00	3,523,397.17
Becas y Otras Ayudas Para Programas de Capacitación	-12,500.00	0.00	0.00	0.00	0.00	0.00	0.00	-12,500.00
Ayudas Sociales a Instituciones de Enseñanza	313,000.00	0.00	0.00	0.00	0.00	0.00	0.00	313,000.00
Ayudas Sociales sin Fines de Lucro	477,000.00	0.00	0.00	0.00	0.00	0.00	0.00	477,000.00
Ayudas por Desastres Naturales y Otros Sinistros	3,484,531.04	0.00	0.00	0.00	0.00	0.00	0.00	3,484,531.04
PENSIONES Y JUBILACIONES	67,605.24	0.00	0.00	0.00	0.00	0.00	0.00	67,605.24
Jubilaciones	67,605.24	0.00	0.00	0.00	0.00	0.00	0.00	67,605.24
TRANSFERENCIAS, ASIGNACIONES, SUBSIDIOS Y OTRAS AYUDAS	22,594,681.44	0.00	0.00	0.00	0.00	0.00	0.00	22,594,681.44
INTERESES DE LA DEUDA PÚBLICA	3,130,352.39	0.00	0.00	0.00	0.00	0.00	0.00	3,130,352.39
Intereses de la Deuda Interna con Instituciones de Crédito	3,130,352.39	0.00	0.00	0.00	0.00	0.00	0.00	3,130,352.39
COMISIONES DE LA DEUDA PÚBLICA	0.00	0.00	0.00	0.00	0.00	0.00	0.00	0.00
Comisiones de la Deuda Pública Interna	0.00	0.00	0.00	0.00	0.00	0.00	0.00	0.00
INTERESES COMISIONES Y OTROS GASTOS DE LA DEUDA PÚBLICA	3,130,352.39	0.00	0.00	0.00	0.00	0.00	0.00	3,130,352.39
ESTIMACIÓN, DEPRECIACIÓN, DETERIOR, AMORTIZACIÓN, PROV	2,733,635.03	0.00	0.00	0.00	0.00	0.00	0.00	2,733,635.03
Estimaciones de Activos Circulantes	0.00	0.00	0.00	0.00	0.00	0.00	0.00	0.00
Estimaciones de Activos no Circulantes	359.60	0.00	0.00	0.00	0.00	0.00	0.00	359.60
Depreciación de Bienes Inmuebles	772,633.04	0.00	0.00	0.00	0.00	0.00	0.00	772,633.04
Depreciación de Bienes Muebles	1,893,387.31	0.00	0.00	0.00	0.00	0.00	0.00	1,893,387.31
Deterioro de los Activos Biológicos	13,383.33	0.00	0.00	0.00	0.00	0.00	0.00	13,383.33
Amortización de Activos Intangibles	53,871.75	0.00	0.00	0.00	0.00	0.00	0.00	53,871.75
OTROS GASTOS	0.00	0.00	0.00	0.00	0.00	0.00	0.00	0.00
Penas, Multas, Accesorios y Actualizaciones	0.00	0.00	0.00	0.00	0.00	0.00	0.00	0.00
Pérdidas por Responsabilidades	0.00	0.00	0.00	0.00	0.00	0.00	0.00	0.00
Obra Pública	0.00	0.00	0.00	0.00	0.00	0.00	0.00	0.00
OTROS GASTOS Y PERDIDAS EXTRAORDINARIAS	2,733,635.03	0.00	0.00	0.00	0.00	0.00	0.00	2,733,635.03
SUMA TOTAL DE EGRESOS	109,703,421.74	22,975,611.30	0.00	0.00	0.00	0.00	0.00	132,679,033.04

DURANGO, DGO. JUNIO 15 DEL 2017


TESORERO
C.P. FELIPE DE JESÚS PEREDA AGUILAR




MUNICIPIO DE DURANGO
ESTADO DE ACTIVIDADES (GASTOS)
MES: JUNIO 2017
CONSOLIDADO

GOBIERNO CIUDADANO
DURANGO

	TESORERÍA	FORT. RAMO 33	FORTASEG 2016	FORTASEG 2017	INFR. R33 2015	INFR. R33 2016	INFR. R33 2017	CONSOLIDADO
SERVICIOS GENERALES	28,751,515.47	2,281,908.42	0.00	0.00	0.00	0.00	0.00	31,033,423.89
PARTICIPACIONES Y APORTACIONES	0.00	0.00	0.00	0.00	0.00	0.00	0.00	0.00
Participaciones	0.00	0.00	0.00	0.00	0.00	0.00	0.00	0.00
Aportaciones	0.00	0.00	0.00	0.00	0.00	0.00	0.00	0.00
CONVENIOS	0.00	0.00	0.00	0.00	0.00	0.00	0.00	0.00
Otros Convenios	0.00	0.00	0.00	0.00	0.00	0.00	0.00	0.00
PARTICIPACIONES Y APORTACIONES	0.00	0.00	0.00	0.00	0.00	0.00	0.00	0.00
INVERSION PUBLICA	0.00	0.00	0.00	0.00	0.00	0.00	0.00	0.00
Inversión Pública	0.00	0.00	0.00	0.00	0.00	0.00	0.00	0.00
PROYECTOS PRODUCTIVOS Y ACCIONES DE FOMENTO	0.00	0.00	0.00	0.00	0.00	0.00	0.00	0.00
Acciones de Fomento	0.00	0.00	0.00	0.00	0.00	0.00	0.00	0.00
INVERSION PÚBLICA	0.00	0.00	0.00	0.00	0.00	0.00	0.00	0.00
TRANSFERENCIAS OTORGADAS A ENTIDADES PARAESTATALES	5,505,317.41	0.00	0.00	0.00	0.00	0.00	0.00	5,505,317.41
Transferencias Otorgadas a Entidades Paraestatales	5,505,317.41	0.00	0.00	0.00	0.00	0.00	0.00	5,505,317.41
SUBSIDIOS Y SUBVENCIONES	9,236,330.58	0.00	0.00	0.00	0.00	0.00	0.00	9,236,330.58
Subsidio a la Producción	0.00	0.00	0.00	0.00	0.00	0.00	0.00	0.00
Subsidio a la Inversión	0.00	0.00	0.00	0.00	0.00	0.00	0.00	0.00
Otros subsidios	9,236,330.58	0.00	0.00	0.00	0.00	0.00	0.00	9,236,330.58
AYUDAS SOCIALES	7,785,428.21	0.00	0.00	0.00	0.00	0.00	0.00	7,785,428.21
Ayudas Sociales a Personas	3,523,397.17	0.00	0.00	0.00	0.00	0.00	0.00	3,523,397.17
Becas y Otras Ayudas Para Programas de Capacitación	-12,500.00	0.00	0.00	0.00	0.00	0.00	0.00	-12,500.00
Ayudas Sociales a Instituciones de Enseñanza	313,000.00	0.00	0.00	0.00	0.00	0.00	0.00	313,000.00
Ayudas Sociales a Instituciones sin Fines de Lucro	477,000.00	0.00	0.00	0.00	0.00	0.00	0.00	477,000.00
Ayudas por Desastres Naturales y Otros Sinistros	3,484,531.04	0.00	0.00	0.00	0.00	0.00	0.00	3,484,531.04
PENSIONES Y JUBILACIONES	67,605.24	0.00	0.00	0.00	0.00	0.00	0.00	67,605.24
Jubilaciones	67,605.24	0.00	0.00	0.00	0.00	0.00	0.00	67,605.24
TRANSFERENCIAS, ASIGNACIONES, SUBSIDIOS Y OTRAS AYUDAS	22,594,681.44	0.00	0.00	0.00	0.00	0.00	0.00	22,594,681.44
INTERESES DE LA DEUDA PÚBLICA	3,130,352.39	0.00	0.00	0.00	0.00	0.00	0.00	3,130,352.39
Intereses de la Deuda Interna con Instituciones de Crédito	3,130,352.39	0.00	0.00	0.00	0.00	0.00	0.00	3,130,352.39
COMISIONES DE LA DEUDA PÚBLICA	0.00	0.00	0.00	0.00	0.00	0.00	0.00	0.00
Comisiones de la Deuda Pública Interna	0.00	0.00	0.00	0.00	0.00	0.00	0.00	0.00
INTERESES COMISIONES Y OTROS GASTOS DE LA DEUDA PÚBLICA	3,130,352.39	0.00	0.00	0.00	0.00	0.00	0.00	3,130,352.39
ESTIMACIÓN, DEPRECIACIÓN, DETERIOR, AMORTIZACIÓN, PROV	2,733,635.03	0.00	0.00	0.00	0.00	0.00	0.00	2,733,635.03
Estimaciones de Activos Circulantes	0.00	0.00	0.00	0.00	0.00	0.00	0.00	0.00
Estimaciones de Activos no Circulantes	359.60	0.00	0.00	0.00	0.00	0.00	0.00	359.60
Depreciación de Bienes Inmuebles	772,633.04	0.00	0.00	0.00	0.00	0.00	0.00	772,633.04
Depreciación de Bienes Muebles	1,893,387.31	0.00	0.00	0.00	0.00	0.00	0.00	1,893,387.31
Deterioro de los Activos Biológicos	13,383.33	0.00	0.00	0.00	0.00	0.00	0.00	13,383.33
Amortización de Activos Intangibles	53,871.75	0.00	0.00	0.00	0.00	0.00	0.00	53,871.75
OTROS GASTOS	0.00	0.00	0.00	0.00	0.00	0.00	0.00	0.00
Penas, Multas, Accesorios y Actualizaciones	0.00	0.00	0.00	0.00	0.00	0.00	0.00	0.00
Pérdidas por Responsabilidades	0.00	0.00	0.00	0.00	0.00	0.00	0.00	0.00
Obra Pública	0.00	0.00	0.00	0.00	0.00	0.00	0.00	0.00
OTROS GASTOS Y PERDIDAS EXTRAORDINARIAS	2,733,635.03	0.00	0.00	0.00	0.00	0.00	0.00	2,733,635.03
SUMA TOTAL DE EGRESOS	109,703,421.74	22,975,611.30	0.00	0.00	0.00	0.00	0.00	132,679,033.04

DURANGO, DGO. JUNIO 15 DEL 2017


TESORERO
C.P. FELIPE DE JESÚS PEREDA AGUILAR



MUNICIPIO DE DURANGO
DIRECCIÓN MUNICIPAL DE ADMINISTRACIÓN Y FINANZAS

ESTADO DE DEUDA PÚBLICA AL 30 DE JUNIO DE 2017
(DEUDA A LARGO PLAZO)



DEUDA PÚBLICA AL 1o. DE MAYO DE 2017

433,874,571.52

CRÉDITO No. 7725	REESTRUCTURACIÓN	76,461,706.26
CRÉDITO No. 7726	REESTRUCTURACIÓN	39,023,935.57
CRÉDITO No. 8708	INVERSIONES PÚBLICAS PRODUCTIVAS	39,743,249.85
CRÉDITO No. 8752	INVERSIONES PÚBLICAS PRODUCTIVAS	60,383,206.00
CRÉDITO No. 8934	INVERSIONES PÚBLICAS PRODUCTIVAS	38,436,596.45
CRÉDITO No. 9676	INVERSIONES PÚBLICAS PRODUCTIVAS	40,930,050.50
CRÉDITO No. 10558	MODERNIZACION DE ALUMBRADO PUBLICO	2,471,839.14
CRÉDITO No. 10618	MODERNIZACION DE ALUMBRADO PUBLICO	1,311,114.58
CRÉDITO No. 10630	MODERNIZACION DE ALUMBRADO PUBLICO	8,576,241.98
CRÉDITO No. 10666	MODERNIZACION DE ALUMBRADO PUBLICO	241,427.27
CRÉDITO No. BANORTE 2012	INVERSIONES PÚBLICAS PRODUCTIVAS	34,269,712.00
CRÉDITO No. 11226	INVERSIONES PÚBLICAS PRODUCTIVAS	36,392,379.26
CRÉDITO No. 11870	INVERSIONES PÚBLICAS PRODUCTIVAS	28,112,302.09
CRÉDITO BANORTE 2014	INVERSIONES PÚBLICAS PRODUCTIVAS	<u>27,520,810.57</u>

(-) AMORTIZACIÓN DEUDA PÚBLICA EN EL PERIODO
DEL 1o. DE MAYO AL 30 DE JUNIO DE 2017

6,772,811.67

CRÉDITO No. 7725	REESTRUCTURACIÓN	620,715.91
CRÉDITO No. 7726	REESTRUCTURACIÓN	316,796.19
CRÉDITO No. 8708	INVERSIONES PÚBLICAS PRODUCTIVAS	322,904.55
CRÉDITO No. 8752	INVERSIONES PÚBLICAS PRODUCTIVAS	42,992.00
CRÉDITO No. 8934	INVERSIONES PÚBLICAS PRODUCTIVAS	435,205.90
CRÉDITO No. 9676	INVERSIONES PÚBLICAS PRODUCTIVAS	382,345.98
CRÉDITO No. 10558	MODERNIZACION DE ALUMBRADO PUBLICO	688,760.30
CRÉDITO No. 10618	MODERNIZACION DE ALUMBRADO PUBLICO	365,332.70
CRÉDITO No. 10630	MODERNIZACION DE ALUMBRADO PUBLICO	2,389,708.50
CRÉDITO No. 10666	MODERNIZACION DE ALUMBRADO PUBLICO	67,271.98
CRÉDITO No. BANORTE 2012	INVERSIONES PÚBLICAS PRODUCTIVAS	561,796.00
CRÉDITO No. 11226	INVERSIONES PÚBLICAS PRODUCTIVAS	225,171.89
CRÉDITO No. 11870	INVERSIONES PÚBLICAS PRODUCTIVAS	153,601.77
CRÉDITO BANORTE 2014	INVERSIONES PÚBLICAS PRODUCTIVAS	<u>200,208.00</u>

DEUDA PÚBLICA AL 30 DE JUNIO DE 2017

427,101,759.85

CRÉDITO No. 7725	REESTRUCTURACIÓN	75,840,990.35
CRÉDITO No. 7726	REESTRUCTURACIÓN	38,707,139.38
CRÉDITO No. 8708	INVERSIONES PÚBLICAS PRODUCTIVAS	39,420,345.30
CRÉDITO No. 8752	INVERSIONES PÚBLICAS PRODUCTIVAS	60,340,214.00
CRÉDITO No. 8934	INVERSIONES PÚBLICAS PRODUCTIVAS	38,001,390.55
CRÉDITO No. 9676	INVERSIONES PÚBLICAS PRODUCTIVAS	405,477,04.52
CRÉDITO No. 10558	MODERNIZACION DE ALUMBRADO PUBLICO	<u>1,783,078.84</u>



MUNICIPIO DE DURANGO
DIRECCIÓN MUNICIPAL DE ADMINISTRACIÓN Y FINANZAS



ESTADO DE DEUDA PUBLICA AL 30 DE JUNIO DE 2017
(DEUDA A LARGO PLAZO)

CRÉDITO No. 10618	MODERNIZACION DE ALUMBRADO PUBLICO	945,781.88
CRÉDITO No. 10630	MODERNIZACION DE ALUMBRADO PUBLICO	6,186,533.48
CRÉDITO No. 10666	MODERNIZACION DE ALUMBRADO PUBLICO	174,155.29
CRÉDITO BANORTE 2012	INVERSIONES PÚBLICAS PRODUCTIVAS	33,707,916.00
CRÉDITO No. 11226	INVERSIONES PÚBLICAS PRODUCTIVAS	36,167,207.37
CRÉDITO No. 11870	INVERSIONES PÚBLICAS PRODUCTIVAS	27,958,700.32
CRÉDITO BANORTE 2014	INVERSIONES PÚBLICAS PRODUCTIVAS	<u>27,320,602.57</u>

DURANGO, DGO. 15 DE JULIO DE 2017



DIRECTOR MUNICIPAL DE ADMINISTRACIÓN Y FINANZAS
C.P. FELIPE DE JESÚS PEREDA AGUILAR



MUNICIPIO DE DURANGO
DIRECCIÓN MUNICIPAL DE ADMINISTRACIÓN Y FINANZAS



ESTADO DE DEUDA PUBLICA AL 30 DE JUNIO DE 2017
(DEUDA A LARGO PLAZO)

CRÉDITO No. 10618	MODERNIZACION DE ALUMBRADO PUBLICO	945,781.88
CRÉDITO No. 10630	MODERNIZACION DE ALUMBRADO PUBLICO	6,186,533.48
CRÉDITO No. 10666	MODERNIZACION DE ALUMBRADO PUBLICO	174,155.29
CRÉDITO BANORTE 2012	INVERSIONES PÚBLICAS PRODUCTIVAS	33,707,916.00
CRÉDITO No. 11226	INVERSIONES PÚBLICAS PRODUCTIVAS	36,167,207.37
CRÉDITO No. 11870	INVERSIONES PÚBLICAS PRODUCTIVAS	27,958,700.32
CRÉDITO BANORTE 2014	INVERSIONES PÚBLICAS PRODUCTIVAS	<u>27,320,602.57</u>

DURANGO, DGO. 15 DE JULIO DE 2017


DIRECTOR MUNICIPAL DE ADMINISTRACIÓN Y FINANZAS
C.P. FELIPE DE JESÚS PEREDA AGUILAR



MUNICIPIO DE DURANGO
ESTADO ANALITICO DE LOS INGRESOS PRESUPUESTALES
Periodo Actual: JUNIO 2017

GOBIERNO CIUDADANO
DURANGO

	PRESUPUESTO ANUAL	PRESUPUESTO AL MES	RECAUDADO AL MES	POR RECAUDAR AL AÑO	POR RECAUDAR AL MES	% ANUAL DE AVANCE
IMPUESTOS SOBRE LOS INGRESOS	1,560,000.00	626,000.00	711,312.31	848,687.69	-85,312.31	45.60
Sobre Diversiones y Espectaculos Publicos	1,210,000.00	410,000.00	509,522.31	700,477.69	-99,522.31	42.11
Intervenciones	350,000.00	216,000.00	201,790.00	148,210.00	14,210.00	57.65
IMPUESTOS SOBRE EL PATRIMONIO	273,700,000.00	213,614,929.03	224,252,462.54	49,447,537.46	-10,637,533.51	81.93
Impuesto del Ejercicio	215,500,000.00	188,346,708.94	197,524,111.46	17,975,888.54	-9,177,402.52	91.66
Impuesto de Ejercicios Anteriores	58,200,000.00	25,268,220.09	26,728,351.08	31,471,648.92	-1,460,130.99	45.93
IMPUESTO SOBRE LA PRODUCCION, EL CONSUMO Y LAS TRANSACCIONES	101,300,000.00	48,836,720.07	65,357,771.04	35,942,228.96	-16,521,050.97	64.52
Sobre Actividades Comerciales	1,700,000.00	860,000.00	1,454,753.20	245,246.80	-594,753.20	85.57
Sobre Traslado de Dominio de Bienes Inmuebles	99,600,000.00	47,976,720.07	63,903,017.84	35,696,982.16	-15,926,297.77	64.16
ACCESORIOS DE IMPUESTOS	30,300,000.00	14,914,819.64	17,593,689.10	12,706,310.90	-2,678,869.46	58.06
Recargos Predial	26,000,000.00	12,747,296.00	15,104,316.09	10,895,683.91	-2,357,020.09	58.09
Gastos de Ejecucion	4,300,000.00	2,167,523.64	2,489,373.01	1,810,626.99	-321,849.37	57.89
IMPUESTOS	406,860,000.00	277,992,468.74	307,915,234.99	98,944,765.01	-29,922,766.25	75.68
CONTRIBUCIONES DE MEJORAS	1.00	0.50	0.00	1.00	0.50	0.00
Contribuciones de Mejoras por Obras Publicas	1.00	0.50	0.00	1.00	0.50	0.00
CONTRIBUCIONES DE MEJORAS POR OBRAS PUBLICAS	1.00	0.50	0.00	1.00	0.50	0.00
DERECHOS POR USO, GOCE, APROVECHAMIENTO O EXPLOTACION DE BIENES DE DOMINIO PUB	16,455,000.00	8,334,917.05	7,412,605.36	9,042,394.64	922,311.69	45.05
Sobre Vehiculos	10,000.00	4,999.98	0.00	10,000.00	4,999.98	0.00
Por la Canalizacion de Instalaciones Subterranas de Casetas Telefonicas y P	110,000.00	55,714.30	0.00	110,000.00	55,714.30	0.00
Por Establecimiento de Instalaciones de Mobiliario Urbano y Publicitario en	9,000,000.00	4,414,459.18	2,635,463.36	6,364,536.64	1,778,995.82	29.28
Por Estacionamiento de Vehiculos en la Via Publica en Aquellos Lugares Donde	7,000,000.00	3,687,663.58	4,342,961.00	2,657,039.00	-655,297.42	62.04
Derecho de Uso de Suelos de Bienes Propiedad del Municipio	335,000.00	172,080.01	434,181.00	-99,181.00	-262,100.99	129.61
DERECHOS POR PRESTACION DE SERVICIOS	195,789,001.00	130,877,459.37	144,263,280.52	51,525,720.48	-13,385,821.15	73.68
Por Servicio de Rastro	169,000.00	83,251.00	99,816.20	69,183.80	-18,565.20	59.06
Por la Prestacion de Servicios de Panteones Municipales	4,350,000.00	2,124,527.34	2,710,400.84	1,639,599.16	-585,873.50	62.31
Por Construcciones Reconstrucciones Reparaciones y Demoliciones	10,235,000.00	6,013,328.50	7,676,252.95	2,558,747.05	-1,662,924.45	75.00
Sobre Fraccionamientos	8,000,000.00	4,017,390.74	1,122,823.33	6,877,176.67	2,894,567.41	14.04
Por Cooperacion para Obras Publicas	3,095,000.00	1,547,499.96	498,034.77	2,596,965.23	1,049,465.19	16.09
Por Servicios de Gestion Integral de Residuos	2,500,000.00	1,249,999.98	1,210,612.30	1,289,387.70	39,387.68	48.42
Expedicion de Licencias de Bebidas Alcoholicas	1,300,000.00	600,000.00	1,018,600.00	281,400.00	-418,600.00	78.35
Refrendo de Licencias de Bebidas Alcoholicas	90,000,000.00	79,400,000.00	86,406,006.20	3,593,993.80	-7,006,006.20	96.01
Movimientos de Patentes de Bebidas Alcoholicas	4,210,000.00	1,610,000.00	2,045,978.00	-2,164,022.00	-435,978.00	48.60
Expedicion de Otras Licencias y Refrendos	4,460,000.00	3,370,000.00	3,556,497.07	903,502.93	-186,497.07	79.74
Por Apertura de Negocios en Horas Extraordinarias	700,000.00	349,999.98	0.00	700,000.00	349,999.98	0.00
Por Inspeccion y Vigilancia Para la Seguridad Publica	1.00	0.50	0.00	1.00	0.50	0.00
Por Servicios Catastrales	12,960,000.00	7,615,623.89	6,414,055.18	6,545,944.82	1,201,568.71	49.49
Por Servicios de Certificaciones Legalizaciones Y Expedicion de Copias Certi	1,190,000.00	704,306.75	3,420,522.27	-2,230,522.27	-2,716,215.52	287.44
Por Servicio Publico de Iluminacion	48,000,000.00	19,538,624.58	25,366,566.36	22,633,433.64	-5,827,941.78	52.85



MUNICIPIO DE DURANGO
ESTADO ANALITICO DE LOS INGRESOS PRESUPUESTALES
Período Actual: JUNIO 2017

GOBIERNO CIUDADANO
DURANGO

	PRESUPUESTO ANUAL	PRESUPUESTO AL MES	RECAUDADO AL MES	POR RECAUDAR AL AÑO	POR RECAUDAR AL MES	% ANUAL DE AVANCE
Por Servicios Municipales de Salud	4,620,000.00	2,652,906.15	2,717,115.05	1,902,884.95	-64,208.90	58.81
ACCESORIOS DE DERECHOS	255,000.00	125,493.32	118,243.97	136,756.03	7,249.35	46.37
Recargos	21,000.00	10,471.65	31,606.55	-10,606.55	-21,134.90	150.51
Gastos de Ejecucion	234,000.00	115,021.67	86,637.42	147,362.58	28,384.25	37.02
OTROS DERECHOS	556,001.00	352,858.73	580,892.70	-24,891.70	-228,033.97	104.48
Otros Derechos	556,001.00	352,858.73	580,892.70	-24,891.70	-228,033.97	104.48
DERECHOS	213,055,002.00	139,690,728.47	152,375,022.55	60,679,979.45	-12,684,294.08	71.52
PRODUCTOS DERIVADOS DEL USO Y APROVECHAMIENTO, DE BIENES NO SUJETOS AL DOMINIO	7,230,000.00	3,694,325.74	3,267,460.28	3,962,539.72	426,865.46	45.19
Por Establecimiento y Empresas que Dependan del Municipio	7,230,000.00	3,694,325.74	3,267,460.28	3,962,539.72	426,865.46	45.19
ACCESORIOS DE PRODUCTOS	3,679,103.70	2,036,708.36	2,080,631.15	1,598,472.55	-43,922.79	56.55
Por Creditos a Favor del Municipio	3,679,103.70	2,036,708.36	2,080,631.15	1,598,472.55	-43,922.79	56.55
OTROS PRODUCTOS QUE GENERAN INGRESOS CORRIENTES	2.00	1.00	716,799.27	-716,797.27	-716,798.27	n/m
Otros Productos que Generan Ingresos Corrientes	2.00	1.00	716,799.27	-716,797.27	-716,798.27	n/m
PRODUCTOS DE TIPO CORRIENTE	10,909,105.70	5,731,035.10	6,064,890.70	4,844,215.00	-333,855.60	55.59
MULTAS	42,340,000.00	21,064,024.16	32,002,195.12	10,337,804.88	-10,938,170.96	75.58
Multas Municipales	42,340,000.00	21,064,024.16	32,002,195.12	10,337,804.88	-10,938,170.96	75.58
APROVECHAMIENTOS POR APORTACIONES Y COOPERACIONES	16,810,000.00	8,367,503.52	47,411.19	16,762,588.81	8,320,092.33	0.28
Donativos y Aportaciones	16,810,000.00	8,367,503.52	47,411.19	16,762,588.81	8,320,092.33	0.28
ACCESORIOS DE APROVECHAMIENTOS	287,001.00	143,500.46	244,167.38	42,833.62	-100,666.92	85.08
Accesorios de Aprovechamientos	287,001.00	143,500.46	244,167.38	42,833.62	-100,666.92	85.08
OTROS APROVECHAMIENTOS	4,110,002.00	1,527,698.95	3,719,249.41	390,752.59	-2,191,550.46	90.49
Cooperaciones del Gobierno Federal del Estado Organismos Descentralizados Em	1.00	0.50	0.00	1.00	0.50	0.00
Multas Federales no Fiscales	1.00	0.50	0.00	1.00	0.50	0.00
No Especificados	2,910,000.00	905,497.95	3,568,775.55	-658,775.55	-2,663,277.60	122.64
Por Enajenacion de Bienes Muebles e Inmuebles Municipales	1,200,000.00	622,200.00	0.00	1,200,000.00	622,200.00	0.00
Otros Aprovechamientos	0.00	0.00	150,473.86	-150,473.86	-150,473.86	n/m
APROVECHAMIENTOS DE TIPO CORRIENTE	63,547,003.00	31,102,727.09	36,013,023.10	27,533,979.90	-4,910,296.01	56.67
PRODUCTOS DE TIPO CAPITAL	0.00	0.00	38,225.00	-38,225.00	-38,225.00	n/m
Por Enajenacion de Bienes Muebles e Inmuebles Municipales	0.00	0.00	38,225.00	-38,225.00	-38,225.00	n/m
PRODUCTOS DE TIPO CAPITAL	0.00	0.00	38,225.00	-38,225.00	-38,225.00	n/m
PARTICIPACIONES	785,413,751.00	333,655,017.34	369,429,428.71	415,984,322.29	-35,774,411.37	47.04
Fondo General de Participaciones	476,508,663.00	204,055,858.65	228,075,827.37	248,432,835.63	-24,019,968.72	47.86
Fondo de Fiscalizacion	28,835,195.00	12,619,782.23	12,980,979.61	15,854,215.39	-361,197.38	45.02



MUNICIPIO DE DURANGO
ESTADO ANALITICO DE LOS INGRESOS PRESUPUESTALES
Período Actual: JUNIO 2017

GOBIERNO CIUDADANO
DURANGO

	PRESUPUESTO ANUAL	PRESUPUESTO AL MES	RECAUDADO AL MES	POR RECAUDAR AL AÑO	POR RECAUDAR AL MES	% ANUAL DE AVANCE
Fondo de Fomento Municipal	196,329,288.00	83,414,040.23	94,413,520.33	101,915,767.67	-10,999,480.10	48.09
Impuesto Sobre Tenencia y Uso de Vehículos	18,260.00	7,166.02	4,063.73	14,196.27	3,102.29	22.25
Impuesto Especial Sobre Productos y Servicios	10,728,613.00	4,467,000.19	4,626,344.50	6,102,268.50	-159,344.31	43.12
Impuesto Especial Sobre Productos y Servicios por Venta de Gasolina y Diesel	24,468,068.00	9,002,263.76	10,558,883.38	13,909,184.62	-1,556,619.62	43.15
Impuesto Sobre Automóviles Nuevos	7,907,716.00	3,400,009.94	5,214,557.49	2,693,158.51	-1,814,547.55	65.94
Fondo de Compensación ISAN	1,211,865.00	486,617.02	504,943.30	706,921.70	-18,326.28	41.67
Fondo Estatal	13,291,264.00	5,335,061.96	5,538,025.00	7,753,239.00	-202,963.04	41.67
Fondo de ISR	22,094,819.00	9,181,519.63	7,512,284.00	14,582,535.00	1,669,235.63	34.00
Otros Apoyos Extraordinarios	4,020,000.00	1,685,697.71	0.00	4,020,000.00	1,685,697.71	0.00
APORTACIONES	442,013,269.00	191,814,970.40	191,814,955.00	250,198,314.00	15.40	43.40
Fondo de Aportaciones para el Fortalecimiento de los Municipios	350,299,969.00	145,958,320.40	145,958,320.00	204,341,649.00	0.40	41.67
Fondo de Aportaciones para la Infraestructura Social Municipal	91,713,300.00	45,856,650.00	45,856,635.00	45,856,665.00	15.00	50.00
CONVENIOS	24,897,058.00	17,427,940.60	69,352,424.11	-44,455,366.11	-51,924,483.51	278.56
Otras Operaciones Extraordinarias	24,897,058.00	17,427,940.60	69,352,424.11	-44,455,366.11	-51,924,483.51	278.56
PARTICIPACIONES Y APORTACIONES	1,252,324,078.00	542,897,928.34	630,596,807.82	621,727,270.18	-87,698,879.48	50.35
INGRESOS DERIVADOS DE FINANCIAMIENTO	50,000,000.00	0.00	0.00	50,000,000.00	0.00	0.00
Ingresos Derivados del Financiamiento	50,000,000.00	0.00	0.00	50,000,000.00	0.00	0.00
INGRESOS FINANCIEROS	50,000,000.00	0.00	0.00	50,000,000.00	0.00	0.00
SUMA TOTAL DE LOS INGRESOS	1,996,695,189.70	997,414,888.24	1,133,003,204.16	863,891,985.54	-135,588,315.92	56.74



MUNICIPIO DE DURANGO
ESTADO DEL EJERCICIO DEL PRESUPUESTO DE EGRESOS
Período Actual: JUNIO 2017

GOBIERNO CIUDADANO
DURANGO

	PRESUPUESTO ANUAL	PRESUPUESTO AL MES	EJERCIDO AL MES	POR EJERCER AL AÑO	POR EJERCER AL MES	% ANUAL DE AVANCE
REMUNERACIONES AL PERSONAL DE CARACTER PERMANENTE	335,453,479.13	173,107,126.66	166,658,817.42	168,794,661.71	6,448,309.24	49.68
Dietas	8,514,567.48	4,257,283.74	3,066,144.00	5,448,423.48	1,191,139.74	36.01
Sueldos Base al Personal de Caracter Permanente	326,938,911.65	168,849,842.92	163,592,673.42	163,346,238.23	5,257,169.50	50.04
REMUNERACIONES AL PERSONAL DE CARACTER TRANSITORIO	44,853,678.64	26,023,534.15	24,726,530.14	20,127,148.50	1,297,004.01	55.13
Honorarios Asimilables a Salarios	3,853,591.02	1,949,277.21	914,088.95	2,939,502.07	1,035,188.26	23.72
Sueldo Base al Personal Eventual	40,346,756.52	23,646,938.34	23,685,159.19	16,661,597.33	-38,220.85	58.70
Retribuciones por Servicios de Caracter Social	653,331.10	427,318.60	127,282.00	526,049.10	300,036.60	19.48
REMUNERACIONES ADICIONALES Y ESPECIALES	167,286,860.77	83,668,854.80	52,438,719.45	114,848,141.32	31,230,135.35	31.35
Prima Vacacional, Dominical y Gratificación de Fin de Año	68,194,464.58	25,247,903.27	1,353,549.03	66,840,915.55	23,894,354.24	1.98
Horas Extraordinarias	7,569,359.39	6,766,728.77	5,933,057.45	1,636,301.94	833,671.32	78.38
Compensaciones	91,470,428.00	51,627,918.76	45,152,112.97	46,318,315.03	6,475,805.79	49.36
Honorarios Especiales	52,608.80	26,304.00	0.00	52,608.80	26,304.00	0.00
SEGURIDAD SOCIAL	112,749,968.13	71,966,645.07	46,297,817.82	66,452,150.31	25,668,827.25	41.06
Aportaciones de Seguridad Social	77,697,967.09	51,546,649.98	28,781,176.13	48,916,790.96	22,765,473.85	37.04
Aportaciones al Sistema para el Retiro	27,824,415.47	16,734,750.20	13,372,770.59	14,451,644.88	3,361,979.61	48.06
Aportaciones para Seguros	7,227,585.57	3,685,244.89	4,143,871.10	3,083,714.47	-458,626.21	57.33
OTRAS PRESTACIONES SOCIALES Y ECONOMICAS	108,640,196.81	62,319,834.47	61,988,150.17	46,652,046.64	331,684.30	57.06
Indemnizaciones	4,000,000.00	2,750,000.00	8,810,858.05	-4,810,858.05	-6,060,858.05	220.27
Prestaciones Contractuales	64,544,621.25	31,622,976.03	28,538,127.06	36,006,494.19	3,084,848.97	44.21
Apoyo a la Capacitación de los Servidores Públicos	2,500,000.00	1,249,998.00	16,286.40	2,483,713.60	1,233,711.60	0.65
Otras Prestaciones Sociales y Economicas	37,595,575.56	26,696,860.44	24,622,878.66	12,972,696.90	2,073,981.78	65.49
SERVICIOS PERSONALES	768,984,183.48	417,085,995.15	352,110,035.00	416,874,148.48	64,975,960.15	45.79
MATERIALES DE ADMINISTRACIÓN, EMISIÓN DE DOCUMENTOS Y ARTÍCULOS OFICIALES	21,215,983.00	11,235,485.00	4,438,263.98	16,777,719.02	6,797,221.02	20.92
Materiales, Útiles y Equipos Menores de Oficina	2,331,068.00	1,265,534.44	681,166.14	1,649,901.86	584,368.30	29.22
Materiales y Útiles de Impresión y Reproducción	12,900,820.00	6,882,954.28	2,362,849.81	10,537,970.19	4,520,104.47	18.32
Mats. Útiles y Equipos menores de Tecnología de Información y Comunicación	2,932,060.00	1,725,631.87	853,092.02	2,078,967.98	872,539.85	29.10
Material Impreso e Información Digital	1,680.00	1,680.00	134,036.00	-132,356.00	-132,356.00	7,978.33
Material de Limpieza	1,619,135.00	857,588.96	398,880.01	1,220,254.99	458,708.95	24.64
Material y Útiles de Enseñanza	1,431,220.00	502,095.45	0.00	1,431,220.00	502,095.45	0.00
Materiales para el Registro e Identificación de Bienes y Personas	0.00	0.00	8,240.00	-8,240.00	-8,240.00	n/m
ALIMENTOS Y UTENSILIOS	10,990,620.00	5,377,140.90	2,614,736.26	8,375,883.74	2,762,404.64	23.79
Productos Alimenticios para Personas	4,835,120.00	2,498,893.60	1,970,519.94	2,864,600.06	528,373.66	40.75
Productos Alimenticios para Animales	6,150,000.00	2,875,003.00	623,736.95	5,526,263.05	2,251,266.05	10.14
Utensilios para el Servicio de Alimentación	5,500.00	3,244.30	20,479.37	-14,979.37	-17,235.07	372.35
MATERIALES Y ARTICULOS DE CONSTRUCCIÓN Y REPARACIÓN	9,833,300.00	4,386,057.04	4,691,085.71	5,142,214.29	-305,028.67	47.71
Productos Minerales No Metálicos	0.00	0.00	691,540.47	-691,540.47	-691,540.47	n/m
Cemento y Productos de Concreto	0.00	0.00	369,918.77	-369,918.77	-369,918.77	n/m
Cal, Yeso y Productos de Yeso	0.00	0.00	45,599.87	-45,599.87	-45,599.87	n/m
Materiales y Productos de Madera	684,000.00	310,400.00	102,333.34	581,666.66	208,066.66	14.96



MUNICIPIO DE DURANGO
ESTADO DEL EJERCICIO DEL PRESUPUESTO DE EGRESOS
Período Actual: JUNIO 2017

GOBIERNO CIUDADANO
DURANGO

	PRESUPUESTO ANUAL	PRESUPUESTO AL MES	EJERCIDO AL MES	POR EJERCER AL AÑO	POR EJERCER AL MES	% ANUAL DE AVANCE
Vidrio y Productos de Vidrio	0.00	0.00	2,249.82	-2,249.82	-2,249.82	n/m
Material Eléctrico y electrónico	4,000,000.00	2,000,004.00	2,294,910.23	1,705,089.77	-294,906.23	57.37
Artículos Metálicos Para la Construcción	0.00	0.00	250,153.98	-250,153.98	-250,153.98	n/m
Otros materiales y Artículos de Construcción y Reparación	5,149,300.00	2,075,653.04	934,379.23	4,214,920.77	1,141,273.81	18.15
PRODUCTOS QUÍMICOS, FARMACEUTICOS Y DE LABORATORIO	8,182,000.00	6,519,002.00	1,284,427.01	6,897,572.99	5,234,574.99	15.70
Productos Químicos Básicos	0.00	0.00	54,558.50	-54,558.50	-54,558.50	n/m
Fertilizantes, Pesticidas y Otros Agroquímicos	500,000.00	275,000.00	236,345.02	263,654.98	38,654.98	47.27
Medicinas y Productos Farmacéuticos	6,468,000.00	5,502,004.00	904,798.48	5,563,201.52	4,597,205.52	13.99
Materiales, Accesorios y Suministros Médicos	530,000.00	399,994.00	45,202.65	484,797.35	354,791.35	8.53
Fibras Sintéticas, Hules, Plásticos y Derivados	0.00	0.00	40,390.36	-40,390.36	-40,390.36	n/m
Otros Productos Químicos	684,000.00	342,004.00	3,132.00	680,868.00	338,872.00	0.46
COMBUSTIBLES, LUBRICANTES Y ADITIVOS	48,905,000.00	24,622,979.55	25,044,299.86	23,860,700.14	-421,320.31	51.21
Combustibles, Lubricantes y Aditivos	48,905,000.00	24,622,979.55	25,044,299.86	23,860,700.14	-421,320.31	51.21
VESTUARIO, BLANCOS, PRENDAS DE PROTECCIÓN Y ARTÍCULOS DEPORTIVOS	9,571,400.00	4,783,929.40	275,221.13	9,296,178.87	4,508,708.27	2.88
Vestuario y Uniformes	3,309,000.00	1,791,029.38	132,270.94	3,176,729.06	1,658,758.44	4.00
Prendas de Seguridad y Protección Personal	4,139,000.00	1,836,398.00	40,266.89	4,098,733.11	1,796,131.11	0.97
Artículos Deportivos	1,123,400.00	565,002.00	97,579.30	1,025,820.70	467,422.70	8.69
Blancos y Otros Productos Textiles	1,000,000.00	591,500.02	5,104.00	994,896.00	586,396.02	0.51
MATERIALES Y SUMINISTROS DE SEGURIDAD	0.00	0.00	2,028.00	-2,028.00	-2,028.00	n/m
Materiales de Seguridad Pública	0.00	0.00	2,028.00	-2,028.00	-2,028.00	n/m
HERRAMIENTAS, REFACCIONES Y ACCESORIOS MENORES	948,250.00	521,847.08	1,536,897.86	-588,647.86	-1,015,050.78	162.08
Herramientas Menores	329,100.00	183,699.98	95,445.17	233,654.83	88,254.81	29.00
Refacciones y Accesorios Menores de Edificios	59,150.00	39,398.00	19,822.24	39,327.76	19,575.76	33.51
Refacciones y Accesorios Menores de Mobiliario y Equipo	553,000.00	292,549.10	10,616.04	542,383.96	281,933.06	1.92
Refacciones y Accesorios Menores de Equipo de Computo y Tecnologías de la Infor	0.00	0.00	83,329.00	-83,329.00	-83,329.00	n/m
Refacciones y Accesorios Menores de Equipo e Instrumental Médico y de Labora	0.00	0.00	3,115.73	-3,115.73	-3,115.73	n/m
Refacciones y Accesorios Menores de Eq. de Transporte	5,000.00	5,000.00	655,462.99	-650,462.99	-650,462.99	13,109.26
Refacciones y Accesorios Menores de Maquinaria y Otros Equipos	2,000.00	1,200.00	140,943.21	-138,943.21	-139,743.21	7,047.16
Refacciones y Accesorios Menores de Otros Bienes Muebles	0.00	0.00	528,163.48	-528,163.48	-528,163.48	n/m
MATERIALES Y SUMINISTROS	109,646,553.00	57,446,440.97	39,886,959.81	69,759,593.19	17,559,481.16	36.38
SERVICIOS BÁSICOS	121,014,251.60	60,546,198.17	49,628,865.28	71,385,386.32	10,917,332.89	41.01
Energía Eléctrica	111,274,167.88	55,656,166.06	46,150,513.00	65,123,654.88	9,505,653.06	41.47
Gas	3,958,270.00	1,981,567.02	659,050.22	3,299,219.78	1,322,516.80	16.65
Agua	1,393,030.00	698,173.02	973,572.50	419,457.50	-275,399.48	69.89
Telefonía Tradicional	2,630,157.72	1,300,415.74	842,440.23	1,787,717.49	457,975.51	32.03
Telefonía Celular	500,000.00	249,989.56	249,203.89	250,796.11	785.67	49.84
Servicios de Telecomunicaciones y Satélites	0.00	0.00	3,014.00	-3,014.00	-3,014.00	n/m
Servicios de Acceso a Internet y Procesamiento de Información	1,000,000.00	520,000.00	658,129.03	341,870.97	-138,129.03	65.81
Servicios Postales y Telegráficos	258,626.00	139,886.77	92,942.41	165,683.59	46,944.36	35.94



MUNICIPIO DE DURANGO
ESTADO DEL EJERCICIO DEL PRESUPUESTO DE EGRESOS
Período Actual: JUNIO 2017

GOBIERNO CIUDADANO
DURANGO

	PRESUPUESTO ANUAL	PRESUPUESTO AL MES	EJERCIDO AL MES	POR EJERCER AL AÑO	POR EJERCER AL MES	% ANUAL DE AVANCE
SERVICIOS DE ARRENDAMIENTO	73,336,387.36	37,125,569.54	25,798,318.93	47,538,068.43	11,327,250.61	35.18
Arrendamiento de Edificios	6,204,963.36	3,172,719.74	2,461,728.21	3,743,235.15	710,991.53	39.67
Arrendamiento de Mobiliario y Equipo de Admón, Educacional y Recreativo	24,823,000.00	12,411,502.00	1,290,689.74	23,532,310.26	11,120,812.26	5.20
Arrendamiento de Equipo de Transporte	9,575,000.00	4,837,499.96	2,573,601.13	7,001,398.87	2,263,898.83	26.88
Arrendamiento de Maquinaria, Otros Equipos y Herramientas	24,375,000.00	12,430,002.02	14,453,541.74	9,921,458.26	-2,023,539.72	59.30
Otros Arrendamientos	8,358,424.00	4,273,845.82	5,018,758.11	3,339,665.89	-744,912.29	60.04
SERVICIOS PROFESIONALES, CIENTIFICOS, TECNICOS Y OTROS SERVICIOS	23,992,824.87	13,496,991.23	15,485,858.51	8,506,966.36	-1,988,867.28	64.54
Servicios Legales de Contabilidad, Auditoria y Relacionados	0.00	0.00	702,713.30	-702,713.30	-702,713.30	n/m
Servicios De Diseño, Arquitectura, Ingeniería Y Actividades Relacionadas	0.00	0.00	21,937.12	-21,937.12	-21,937.12	n/m
Servicios de Consultoría Administrativa, Procesos, Técnica y en Tecnologías de	20,774,538.10	12,424,230.23	4,316,419.87	16,458,118.23	8,107,810.36	20.78
Servicios de Capacitación	3,218,286.77	1,072,761.00	3,565,794.00	-347,507.23	-2,493,033.00	110.80
Servicios de apoyo administrativo, traducción, fotocopiado e impresión	0.00	0.00	2,289,041.86	-2,289,041.86	-2,289,041.86	n/m
Servicios De Protección Y Seguridad	0.00	0.00	2,276.18	-2,276.18	-2,276.18	n/m
Servicios Profesionales Científicos y Técnicos Integrales	0.00	0.00	4,587,676.18	-4,587,676.18	-4,587,676.18	n/m
SERVICIOS FINANCIEROS, BANCARIOS Y COMERCIALES	8,854,822.35	4,881,602.86	2,665,858.49	6,188,963.86	2,215,744.37	30.11
Servicios Financieros y Bancarios	3,700,000.00	1,850,000.10	2,372,269.24	1,327,730.76	-522,269.14	64.12
Seguros de Responsabilidad Patrimonial y Fianzas	0.00	0.00	840.00	-840.00	-840.00	n/m
Seguros de Bienes Patrimoniales	4,493,322.35	2,699,000.72	39,193.81	4,454,128.54	2,659,806.91	0.87
Fletes y Maniobras	661,500.00	332,602.04	253,555.44	407,944.56	79,046.60	38.33
SERVICIOS DE INSTALACIÓN, REPARACIÓN, MANTENIMIENTO Y CONSERVACIÓN	112,440,230.00	62,452,250.32	38,231,084.36	74,209,145.84	24,221,165.96	34.00
Conservación y Mantenimiento Menor de Inmuebles	17,797,680.00	8,818,300.19	5,066,563.50	12,731,116.50	3,751,736.69	28.47
Inst. Reparación y Mto. de Mob. y Equipo de Admón, Educacional y Recreativo	113,700.00	78,729.41	9,709.83	103,990.17	69,019.58	8.54
Inst'n, Reparación y Mto. de Equipo de Computo y Tecnología de la Informac	287,400.00	199,351.35	151,542.79	135,857.21	47,808.56	52.73
Reparación y Mantenimiento de Equipo de Transporte	14,364,550.00	7,349,241.60	3,646,079.94	10,718,470.06	3,703,161.66	25.38
Instalación, Reparación y Mto. de Maquinaria, Otros Equipos y Herramientas	9,093,900.00	4,322,450.77	1,921,873.95	7,172,026.05	2,400,576.82	21.13
Servicio de Limpieza y Manejo de Dehechos	70,783,000.00	41,684,177.00	27,421,798.75	43,361,201.25	14,262,378.25	38.74
Servicios De Jardinería Y Fumigación	0.00	0.00	13,515.60	-13,515.60	-13,515.60	n/m
SERVICIOS DE COMUNICACIÓN SOCIAL Y PUBLICIDAD	31,100,000.00	16,574,408.18	15,185,146.93	15,914,853.07	1,389,261.25	48.83
Difusión por Radio, TV y Otros Medios de Mensajes s/Prog. y Activos Gubernam	31,100,000.00	16,574,408.18	13,700,550.43	17,399,449.57	2,873,857.75	44.05
Servicios de la Industria Filmica del Sonido y del Video	0.00	0.00	43,597.58	-43,597.58	-43,597.58	n/m
Servicio De Creación Y Difusión De Contenido Exclusivamente A Través De Inte	0.00	0.00	1,379,599.20	-1,379,599.20	-1,379,599.20	n/m
Otros Servicios de Información	0.00	0.00	61,399.72	-61,399.72	-61,399.72	n/m
SERVICIOS DE TRASLADO Y VIATICOS	3,702,490.00	2,261,291.90	2,839,926.13	862,583.87	-578,634.23	76.70
Pasajes Aéreos	1,740,090.00	1,008,802.12	1,390,173.89	349,916.11	-381,371.77	79.89
Pasajes Terrestres	530,500.00	318,350.02	29,005.83	501,494.17	289,344.19	5.47
Viaticos en el País	1,180,900.00	800,677.76	1,403,004.93	-222,104.93	-602,327.17	118.81
Viáticos en el Extranjero	251,000.00	133,462.00	17,424.48	233,575.52	116,037.52	6.94
Otros Servicios De Traslado Y Hospedaje	0.00	0.00	317.00	-317.00	-317.00	n/m
SERVICIOS OFICIALES	44,944,338.20	27,326,081.31	13,631,491.09	31,312,847.11	13,694,590.22	30.33
Gastos de Orden Social y Cultural	40,517,838.20	25,407,173.67	12,089,880.26	28,427,957.94	13,317,293.41	29.84
Gastos de Representación	4,426,500.00	1,918,907.64	1,541,610.83	2,884,889.17	377,296.81	34.83
OTROS SERVICIOS GENERALES	24,128,613.09	12,565,911.29	10,229,140.62	13,899,472.47	2,336,770.67	42.39



MUNICIPIO DE DURANGO
ESTADO DEL EJERCICIO DEL PRESUPUESTO DE EGRESOS
Período Actual: JUNIO 2017



	PRESUPUESTO ANUAL	PRESUPUESTO AL MES	EJERCIDO AL MES	POR EJERCER AL AÑO	POR EJERCER AL MES	% ANUAL DE AVANCE
Servicios Funerarios y de Cementerios	20,000.00	10,002.00	23,047.00	-3,047.00	-13,045.00	115.24
Impuestos y Derechos	2,118,734.80	1,121,425.81	814,226.50	1,304,508.30	307,199.31	38.43
Penas, Multas, Accesorios y Actualizaciones	10,000.00	4,999.98	17,465.00	-7,465.00	-12,465.02	174.65
Otros Gastos por Responsabilidad	1,586,000.00	796,486.02	81,023.86	1,504,976.14	715,462.16	5.11
Otros Servicios Generales	20,393,878.29	10,632,997.48	9,293,378.26	11,100,500.03	1,339,619.22	45.57
SERVICIOS GENERALES	443,513,957.47	237,230,304.80	173,695,690.34	269,818,267.13	63,534,614.46	39.16
BIENES MUEBLES, INMUEBLES E INTANGIBLES	40,997,168.00	15,165,720.00	3,042,993.60	37,954,174.40	12,122,726.40	7.42
Bien Muebles, Inmuebles e Intangibles	40,997,168.00	15,165,720.00	3,042,993.60	37,954,174.40	12,122,726.40	7.42
BIENES MUEBLES, INMUEBLES E INTANGIBLES	40,997,168.00	15,165,720.00	3,042,993.60	37,954,174.40	12,122,726.40	7.42
INVERSIÓN PÚBLICA	154,062,311.00	68,061,291.00	23,892,555.47	130,169,755.53	44,168,735.53	15.51
Inversión Pública	154,062,311.00	68,061,291.00	23,892,555.47	130,169,755.53	44,168,735.53	15.51
PROYECTOS PRODUCTIVOS Y ACCIONES DE FOMENTO	0.00	0.00	82,100.00	-82,100.00	-82,100.00	n/m
Acciones de Fomento	0.00	0.00	82,100.00	-82,100.00	-82,100.00	n/m
INVERSIÓN PÚBLICA	154,062,311.00	68,061,291.00	23,974,655.47	130,087,655.53	44,086,635.53	15.56
TRANSFERENCIAS OTORGADAS A ENTIDADES PARAESTATALES NO EMPRESARIALES Y NO FINANCIERAS	83,505,340.86	41,752,674.00	34,846,090.64	48,659,250.22	6,906,583.36	41.73
Transferencias Otorgadas a Entidades Paraestatales, no Empresariales y no Financieras	83,505,340.86	41,752,674.00	34,846,090.64	48,659,250.22	6,906,583.36	41.73
SUBSIDIOS Y SUBVENCIONES	211,246,531.00	105,623,280.00	151,932,674.90	59,313,856.10	-46,309,394.90	71.92
Otros Subsidios	211,246,531.00	105,623,280.00	151,932,674.90	59,313,856.10	-46,309,394.90	71.92
AYUDAS SOCIALES	52,065,718.20	26,032,734.00	22,542,181.34	29,523,536.86	3,490,552.66	43.30
Ayudas Sociales a Personas	12,576,450.60	6,288,234.00	6,371,397.52	6,205,053.08	-83,163.52	50.66
Becas y Otras Ayudas para Programas de Capacitación	0.00	0.00	3,882,500.00	-3,882,500.00	-3,882,500.00	n/m
Ayudas Sociales a Instituciones de Enseñanza	1,294,518.00	647,262.00	386,500.00	908,018.00	260,762.00	29.86
Ayudas Sociales a Instituciones Sin Fines de Lucro	7,750,478.25	3,875,238.00	1,845,500.00	5,904,978.25	2,029,738.00	23.81
Ayudas Por Desastres Naturales y Otros Sinistros	30,444,271.35	15,222,000.00	10,056,283.82	20,387,987.53	5,165,716.18	33.03
PENSIONES Y JUBILACIONES	1,100,000.00	550,020.00	382,412.39	717,587.61	167,607.61	34.76
Jubilaciones	1,100,000.00	550,020.00	382,412.39	717,587.61	167,607.61	34.76
TRANSFERENCIAS, ASIGNACIONES, SUBSIDIOS Y OTRAS AYUDAS	347,917,590.06	173,958,708.00	209,703,359.27	138,214,230.79	-35,744,651.27	60.27
AMORTIZACIÓN DE LA DEUDA PÚBLICA	99,314,519.17	26,665,197.03	26,730,856.33	72,583,662.84	-65,659.30	26.92
Amortización de la Deuda Pública	99,314,519.17	26,665,197.03	26,730,856.33	72,583,662.84	-65,659.30	26.92
INTERESES DE LA DEUDA PÚBLICA	32,258,907.52	13,257,768.54	15,109,883.19	17,149,024.33	-1,852,114.65	46.84



MUNICIPIO DE DURANGO
ESTADO DEL EJERCICIO DEL PRESUPUESTO DE EGRESOS
Período Actual: JUNIO 2017

GOBIERNO CIUDADANO
DURANGO

	PRESUPUESTO ANUAL	PRESUPUESTO AL MES	EJERCIDO AL MES	POR EJERCER AL AÑO	POR EJERCER AL MES	% ANUAL DE AVANCE
Intereses de la Deuda Interna con Instituciones de Credito	32,258,907.52	13,257,768.54	15,109,883.19	17,149,024.33	-1,852,114.65	46.84
DEUDA PÚBLICA	131,573,426.69	39,922,965.57	41,840,739.52	89,732,687.17	-1,917,773.95	31.80
TOTAL GASTOS	1,996,695,189.70	1,008,871,425.49	844,254,433.01	1,152,440,758.69	164,616,992.48	42.28



MUNICIPIO DE DURANGO
DIRECCION MUNICIPAL DE ADMINISTRACIÓN Y FINANZAS

GOBIERNO CIUDADANO
DURANGO

INGRESOS Y EGRESOS DEL 1o. DE ENERO AL 30 DE JUNIO DE 2017

CTA	NOMBRE	ENERO	FEBRERO	MARZO	ABRIL	MAYO	JUNIO	ACUMULADO
INGRESOS								
41110000	IMPUESTO SOBRE LOS INGRESOS	95,069.69	91,968.71	107,732.20	89,893.15	120,773.89	205,874.67	711,312.31
41110101	Sobre Diversiones y Espectáculos Públicos	49,619.69	65,468.71	64,732.20	72,357.15	80,849.89	176,494.67	509,522.31
41110102	Sobre Intervenciones	45,450.00	26,500.00	43,000.00	17,536.00	39,924.00	29,380.00	201,790.00
41120000	IMPUESTOS SOBRE EL PATRIMONIO	163,153,244.68	16,994,136.27	21,808,949.06	6,495,909.91	7,305,660.84	8,494,561.78	224,252,462.54
41120101	Impuesto del Ejercicio	155,822,805.52	13,354,700.67	17,024,052.25	3,939,233.62	3,347,286.26	4,036,033.14	197,524,111.46
4112102	Impuesto de Ejercicios Anteriores	7,330,439.16	3,639,435.60	4,784,896.81	2,556,676.29	3,958,374.58	4,458,528.64	26,728,351.08
41130000	IMPUESTO SOBRE LA PRODUCCION, EL CONSUMO Y LAS TRANSACCIONES	7,322,821.98	10,244,809.00	10,430,824.97	20,526,164.29	9,029,474.65	7,803,676.15	65,357,771.04
41130100	Sobre Actividades Comerciales y Oficio Ambulantes	284,329.28	222,197.91	307,803.57	220,763.67	228,115.53	191,543.24	1,454,753.20
41130400	Sobre Traslado de Dominio de Bienes Inmuebles	7,038,492.70	10,022,611.09	10,123,021.40	20,305,400.62	8,801,359.12	7,612,132.91	63,903,017.84
41170000	ACCESORIOS DE IMPUESTOS	3,340,107.24	2,114,290.98	3,338,725.02	2,074,850.21	3,564,194.88	3,161,520.77	17,593,689.10
41170101	Recargos Predial	2,331,245.34	1,764,909.15	2,961,785.23	1,879,818.43	3,290,125.46	2,876,432.48	15,104,316.09
41170102	Gastos de Ejecución	1,008,861.90	349,381.83	376,939.79	195,031.78	274,069.42	285,088.29	2,489,373.01
41100000	IMPUESTOS	173,911,243.59	29,445,204.96	35,686,231.25	29,186,817.56	20,020,104.26	19,665,633.37	307,915,234.99
41310000	CONTRIBUCIONES DE MEJORAS POR OBRAS PÚBLICAS	0.00	0.00	0.00	0.00	0.00	0.00	0.00
41310101	Por las Contribuciones de Mejoras por Obras Públicas	0.00	0.00	0.00	0.00	0.00	0.00	0.00
41300000	CONTRIBUCIONES DE MEJORAS POR OBRAS PÚBLICAS	0.00	0.00	0.00	0.00	0.00	0.00	0.00
41410000	DERECHOS POR USO, GOCE, APROVECHAMIENTO O EXPLOTACION DE BIENES DE DOMINIO PÚBLICO	1,407,195.35	966,321.77	1,544,607.78	971,630.79	1,192,104.51	1,330,745.16	7,412,605.36
41410300	Por la Canalización de Instalaciones Subterráneas, de Casetas Telefónica	0.00	0.00	0.00	0.00	0.00	0.00	0.00
41410400	Por Establecimiento de Instalaciones de Mobiliario Urbano y Publicitario en Vía Pública	644,553.35	409,017.27	551,780.28	231,478.79	323,566.01	475,067.66	2,635,463.36
41410600	Por Estacionamiento de Vehículos en la Vía Pública en aquellos Lugares Donde Existen	662,606.00	501,406.00	868,939.00	682,586.50	820,256.50	807,167.00	4,342,961.00
41410700	Derechos de Uso de Suelos de Bienes Propiedad del Municipio	100,036.00	55,898.50	123,888.50	57,565.50	48,282.00	48,510.50	434,181.00
41430000	DERECHOS POR PRESTACION DE SERVICIOS	13,553,939.52	12,270,347.76	72,564,683.59	21,926,542.96	11,945,752.76	12,002,013.93	144,263,280.52
41430100	Por Servicio de Rastro	14,468.00	15,999.70	13,736.00	11,674.50	26,030.00	17,908.00	99,816.20
41430200	Por la Prestación de Servicios en los Panteones Municipales	552,626.57	387,433.05	496,984.79	428,560.76	454,799.76	389,995.91	2,710,400.84
41430400	Por Construcciones Reconstrucciones Reparaciones y Demoliciones	976,477.97	663,852.96	831,786.23	1,749,843.31	1,442,058.44	2,012,234.04	7,676,252.95
41430500	Sobre Fraccionamientos	84,945.50	76,535.63	136,473.21	202,685.73	67,351.55	554,831.71	1,122,823.33
41430600	Por Cooperación para Obras Públicas	66,582.31	76,802.53	110,515.98	91,313.42	72,221.02	80,599.51	498,034.77
41430700	Por Servicios de Gestión Integral de Residuos	300,217.79	41,106.60	288,739.48	156,869.87	191,454.81	232,223.75	1,210,612.30
41431201	Expedición de Licencias de Bebidas Alcohólicas	339,705.00	0.00	0.00	364,705.00	64,485.00	249,705.00	1,018,600.00
41431202	Refrendos de Licencias de Bebidas Alcohólicas	3,074,300.40	2,932,786.50	63,003,191.10	12,336,119.30	3,016,580.40	2,043,028.50	86,406,006.20
41431203	Movimientos de Patentes de Bebidas Alcohólicas	219,120.00	649,214.00	573,724.00	105,686.00	286,862.00	211,372.00	2,045,978.00
41431204	Expedición de Otras Licencias y Refrendos	1,231,663.30	596,293.37	1,127,089.95	243,879.95	187,354.19	170,216.31	3,556,497.07
41431300	Por Apertura de Negocios en Horas Extraordinarias	0.00	0.00	0.00	0.00	0.00	0.00	0.00
41431600	Servicios Catastrales	1,071,462.75	1,188,769.46	1,078,026.21	914,973.75	1,151,751.41	1,009,071.60	6,414,055.18



MUNICIPIO DE DURANGO
DIRECCION MUNICIPAL DE ADMINISTRACIÓN Y FINANZAS
INGRESOS Y EGRESOS DEL 1o. DE ENERO AL 30 DE JUNIO DE 2017

GOBIERNO CIUDADANO
DURANGO

CTA	NOMBRE	ENERO	FEBRERO	MARZO	ABRIL	MAYO	JUNIO	ACUMULADO
41431700	Por Certificaciones, Legalizaciones y Expedición de Copias Certificadas	829,452.16	421,966.19	578,301.84	520,064.18	555,681.46	515,056.44	3,420,522.27
41431900	Por Servicio Público de Iluminación	4,331,594.23	4,789,689.79	3,817,489.81	4,353,692.64	3,948,968.01	4,125,131.88	25,366,566.36
41432100	Por Servicios Municipales de Salud	461,323.54	429,897.98	508,624.99	446,474.55	480,154.71	390,639.28	2,717,115.05
41440000	ACCESORIOS DE DERECHOS	12,268.51	3,107.02	23,919.25	35,423.62	16,611.05	26,914.52	118,243.97
41440100	Recargos Catastro	11,006.71	1,635.00	7,065.38	2,861.16	4,100.54	4,937.76	31,606.55
41440200	Gastos de Ejecución	1,261.80	1,472.02	16,853.87	32,562.46	12,510.51	21,976.76	86,637.42
41490000	OTROS DERECHOS	38,695.37	35,873.95	62,625.17	235,530.10	80,150.53	128,017.58	580,892.70
41491003	Otros Derechos	38,695.37	35,873.95	62,625.17	235,530.10	80,150.53	128,017.58	580,892.70
41400000	DERECHOS	15,012,098.75	13,275,650.50	74,195,835.79	23,169,127.47	13,234,618.85	13,487,691.19	152,375,022.55
41510000	PRODUCTOS DERIVADOS DEL USO Y APROVECHAMIENTO, DE BIENES NO SUJETOS AL	366,993.82	349,674.26	625,337.45	565,861.80	682,045.50	677,547.45	3,267,460.28
41510200	Por Establecimiento y Empresas que Dependan del Municipio	366,993.82	349,674.26	625,337.45	565,861.80	682,045.50	677,547.45	3,267,460.28
41530000	ACCESORIOS DE PRODUCTOS	328,450.92	412,387.17	543,039.69	411,306.36	246,848.86	138,598.15	2,080,631.15
41530300	Por Créditos a Favor del Municipio	328,450.92	412,387.17	543,039.69	411,306.36	246,848.86	138,598.15	2,080,631.15
41590000	OTROS PRODUCTOS QUE GENERAN INGRESOS CORRIENTES	102,757.31	111,278.64	140,572.00	94,228.00	147,463.32	120,500.00	716,799.27
41590100	Otros Productos que Generan Ingresos Corrientes	102,757.31	111,278.64	140,572.00	94,228.00	147,463.32	120,500.00	716,799.27
41500000	PRODUCTOS DE TIPO CORRIENTE	798,202.05	873,340.07	1,308,949.14	1,071,398.16	1,076,357.68	936,645.60	6,064,890.70
41620000	MULTAS	5,151,326.47	5,352,501.97	5,560,954.20	4,793,268.71	4,277,140.36	6,867,003.41	32,002,195.12
41620100	Multas Municipales	5,151,326.47	5,352,501.97	5,560,954.20	4,793,268.71	4,277,140.36	6,867,003.41	32,002,195.12
41630000	INDEMNIZACIONES	0.00	0.00	0.00	0.00	0.00	0.00	0.00
41630100	Indemnizaciones	0.00	0.00	0.00	0.00	0.00	0.00	0.00
41670000	APROVECHAMIENTOS POR APORTACIONES Y COOPERACIONES	28,366.53	4,169.69	4,012.16	1,980.36	3,039.33	5,843.12	47,411.19
41670200	Donativos y Aportaciones	28,366.53	4,169.69	4,012.16	1,980.36	3,039.33	5,843.12	47,411.19
41680000	ACCESORIOS DE LOS APROVECHAMIENTOS	70,349.38	28,980.50	28,942.89	21,675.93	31,959.58	62,259.10	244,167.38
41680100	Accesorios de Aprovechamientos	70,349.38	28,980.50	28,942.89	21,675.93	31,959.58	62,259.10	244,167.38
41690000	OTROS APROVECHAMIENTOS	709,975.61	612,117.97	540,059.67	878,829.74	506,107.73	472,158.69	3,719,249.41
41690100	Cooperaciones del Gobierno Federal del Estado y Organismos Descentralizados	0.00	0.00	0.00	0.00	0.00	0.00	0.00
41690200	Multas Federales no Fiscales	0.00	0.00	0.00	0.00	0.00	0.00	0.00
41690300	No Especificados	459,169.90	609,999.10	724,819.40	809,147.65	502,622.72	463,016.78	3,568,775.55
41690500	Por Enajenación de Bienes e Inmuebles Municipales	0.00	0.00	0.00	0.00	0.00	0.00	0.00
41690600	Otros Aprovechamientos	250,805.71	2,118.87	-184,759.73	69,682.09	3,485.01	9,141.91	150,473.86
41600000	APROVECHAMIENTOS DE TIPO CORRIENTE	5,960,017.99	5,997,770.13	6,133,968.92	5,695,754.74	4,818,247.00	7,407,264.32	36,013,023.10



MUNICIPIO DE DURANGO
DIRECCION MUNICIPAL DE ADMINISTRACIÓN Y FINANZAS

GOBIERNO CIUDADANO
DURANGO

INGRESOS Y EGRESOS DEL 1o. DE ENERO AL 30 DE JUNIO DE 2017

CTA	NOMBRE	ENERO	FEBRERO	MARZO	ABRIL	MAYO	JUNIO	ACUMULADO
41810000	PRODUCTOS DE TIPO CAPITAL	7,425.00	0.00	0.00	30,800.00	0.00	0.00	38,225.00
41810100	Por enajenación de Bienes Muebles e Inmuebles Municipales	7,425.00	0.00	0.00	30,800.00	0.00	0.00	38,225.00
41800000	PRODUCTOS DE TIPO CAPITAL	7,425.00	0.00	0.00	30,800.00	0.00	0.00	38,225.00
42110000	PARTICIPACIONES FEDERALES	0.00	68,036,123.57	73,591,632.07	73,605,271.64	74,543,088.30	79,653,313.13	369,429,428.71
42110101	Fondo General de Participaciones	0.00	39,687,832.83	45,835,625.13	45,847,964.31	45,481,339.22	51,223,065.88	228,075,827.37
42110102	Fondo de Fiscalización	0.00	3,047,614.12	1,699,217.33	1,699,217.33	4,835,713.50	1,699,217.33	12,980,979.61
42110103	Fondo de Fomento Municipal	0.00	16,131,399.93	19,041,083.14	18,776,068.59	18,873,455.93	21,591,512.74	94,413,520.33
42110104	Fondo Sobre Tenencia y Uso de Vehiculos	0.00	1,531.03	1,382.58	453.17	222.08	474.87	4,063.73
42110105	Impuesto Especial Sobre Productos y Servicios	0.00	883,849.18	1,037,492.08	1,101,810.34	738,160.52	865,032.38	4,626,344.50
42110106	Impuesto Especial Sobre Productos y Servicios, Por Venta de Gasolina y Diésel	0.00	2,143,980.62	2,426,953.68	2,040,596.49	1,840,340.97	2,107,011.62	10,558,883.38
42110107	Impuesto Sobre Automóviles Nuevos	0.00	1,246,947.20	1,316,745.47	934,999.75	757,460.42	958,404.65	5,214,557.49
42110108	Fondo de Compensación ISAN	0.00	100,988.66	100,988.66	100,988.66	100,988.66	100,988.66	504,943.30
42110109	Fondo Estatal	0.00	1,107,605.00	1,107,605.00	1,107,605.00	1,107,605.00	1,107,605.00	5,538,025.00
42110110	Fondo de Impuesto Sobre la Renta	0.00	3,684,375.00	1,024,539.00	1,995,568.00	807,802.00	0.00	7,512,284.00
42120000	APORTACIONES	0.00	38,362,991.00	38,362,991.00	38,362,991.00	38,362,991.00	38,362,991.00	191,814,955.00
42120101	Fondo Estatal Para El Fortalecimiento de los Municipios	0.00	29,191,664.00	29,191,664.00	29,191,664.00	29,191,664.00	29,191,664.00	145,958,320.00
42120102	Fondo Estatal Para la Infraestructura Social Municipal	0.00	9,171,327.00	9,171,327.00	9,171,327.00	9,171,327.00	9,171,327.00	45,856,635.00
42130000	CONVENIOS	2,173,626.26	0.00	17,427,940.60	8,827,453.00	15,923,404.25	25,000,000.00	69,352,424.11
42130100	Otras Operaciones Extraordinarias	2,173,626.26	0.00	17,427,940.60	8,827,453.00	15,923,404.25	25,000,000.00	69,352,424.11
42100000	PARTICIPACIONES Y APORTACIONES	2,173,626.26	106,399,114.57	129,382,563.67	120,795,715.64	128,829,483.55	143,016,304.13	630,596,807.82
43100000	INGRESOS DERIVADOS DEL FINANCIAMIENTO	0.00	0.00	0.00	0.00	0.00	0.00	0.00
43110100	Ingresos Derivados del Financiamiento	0.00	0.00	0.00	0.00	0.00	0.00	0.00
43100000	INGRESOS FINANCIEROS	0.00	0.00	0.00	0.00	0.00	0.00	0.00
40000000	SUMA TOTAL DE LOS INGRESOS	197,862,613.64	155,991,080.23	246,707,548.77	179,949,611.57	167,978,811.34	184,513,538.61	1,133,003,204.16



MUNICIPIO DE DURANGO
DIRECCION MUNICIPAL DE ADMINISTRACIÓN Y FINANZAS



INGRESOS Y EGRESOS DEL 1o. DE ENERO AL 30 DE JUNIO DE 2017

CTA	NOMBRE	ENERO	FEBRERO	MARZO	ABRIL	MAYO	JUNIO	ACUMULADO
EGRESOS								
51110000	REMUNERACIONES AL PERSONAL DE CARÁCTER PERMANENTE	26,434,921.62	26,156,393.04	26,395,538.70	32,418,328.70	27,803,736.32	27,449,899.04	166,658,817.42
51111000	Dietas	511,024.00	511,024.00	511,024.00	511,024.00	511,024.00	511,024.00	3,066,144.00
51113000	Sueldo Base al Personal Permanente	25,923,897.62	25,645,369.04	25,884,514.70	31,907,304.70	27,292,712.32	26,938,875.04	163,592,673.42
51120000	REMUNERACIONES AL PERSONAL DE CARACTER TRANSITORIO	3,897,335.99	3,990,518.44	3,821,851.15	4,288,119.64	4,204,886.02	4,523,818.90	24,726,530.14
51121000	Honorarios y Asimilables a Salarios	106,000.80	106,000.44	114,093.15	206,547.64	142,514.02	238,932.90	914,088.95
51122000	Sueldo Base al Personal Eventual	3,767,535.19	3,866,418.00	3,693,258.00	4,057,306.00	4,045,322.00	4,255,320.00	23,685,159.19
51123000	Retribuciones por Servicios de Carácter social	23,800.00	18,100.00	14,500.00	24,266.00	17,050.00	29,566.00	127,282.00
51130000	REMUNERACIONES ADICIONALES Y ESPECIALES	8,470,680.84	8,474,193.10	9,106,345.74	9,125,585.04	8,650,179.97	8,811,734.76	52,438,719.45
51132000	Prima Vacacional, Dominical y Gratificación de Fin de Año	160,176.74	221,556.94	349,474.43	229,931.83	230,342.31	162,066.78	1,353,549.03
51133000	Horas Extraordinarias	985,703.62	910,710.36	1,090,711.34	982,509.46	933,382.90	1,030,039.77	5,933,057.45
51134000	Compensaciones	7,324,800.48	7,341,925.80	7,666,159.97	7,913,143.75	7,486,454.76	7,419,628.21	45,152,112.97
51137000	Honorarios Especiales	0.00	0.00	0.00	0.00	0.00	0.00	0.00
51140000	SEGURIDAD SOCIAL	4,548,122.28	8,397,099.22	5,631,348.41	8,694,844.39	4,936,832.06	14,089,571.46	46,297,817.82
51141000	Aportaciones de Seguridad Social	4,548,122.28	4,137,400.98	5,631,348.41	3,852,273.19	4,936,832.06	5,675,199.21	28,781,176.13
51143000	Aportaciones al Sistema para el Retiro	0.00	4,259,698.24	0.00	4,488,223.91	0.00	4,624,848.44	13,372,770.59
51144000	Aportaciones para Seguros	0.00	0.00	0.00	354,347.29	0.00	3,789,523.81	4,143,871.10
51150000	OTRAS PRESTACIONES SOCIALES Y ECONOMICAS	10,722,496.48	9,943,081.15	12,169,513.49	10,821,777.64	9,588,441.85	8,742,839.56	61,988,150.17
51152000	Indemnizaciones	689,554.19	1,685,448.97	4,176,510.29	1,277,538.10	635,252.77	346,553.73	8,810,858.05
51154000	Prestaciones Contractuales	6,117,273.26	4,428,299.84	4,154,012.94	4,810,875.67	4,820,638.18	4,207,027.17	28,538,127.06
51155000	Apoyo a la Capacitación de los Servidores Públicos	0.00	0.00	0.00	0.00	0.00	16,286.40	16,286.40
51159000	Otras Prestaciones Sociales y Económicas	3,915,669.03	3,829,332.34	3,838,990.26	4,733,363.87	4,132,550.90	4,172,972.26	24,622,878.66
51100000	SERVICIOS PERSONALES	54,073,557.21	56,961,284.95	57,124,597.49	65,348,655.41	55,184,076.22	63,417,863.72	352,110,035.00
51210000	MATERIALES DE ADMINISTRACIÓN Y EMISIÓN DE DOCUMENTOS	435,833.64	1,462,983.62	336,550.04	1,266,334.22	495,899.99	440,662.47	4,438,263.98
51211000	Materiales, Útiles y Equipos Menores de Oficina	25,077.75	218,593.40	119,811.09	61,153.61	110,857.37	145,672.92	681,166.14
51212000	Materiales y Útiles de Impresión y Reproducción	188,618.40	1,080,385.24	162,349.94	886,001.95	42,443.48	3,050.80	2,362,849.81
51214000	Materiales, Útiles y Equipos Menores de Tecnología de Información y Com.	200,922.53	85,269.01	24,580.36	190,532.05	217,522.79	134,265.28	853,092.02
51215000	Material Impreso e Información Digital	0.00	0.00	0.00	4,552.00	21,924.00	107,560.00	134,036.00
51216000	Material de Limpieza	21,214.96	78,735.97	29,808.65	124,094.61	103,152.35	41,873.47	398,880.01
51217000	Material y Útiles de Enseñanza	0.00	0.00	0.00	0.00	0.00	0.00	0.00
51218000	Materiales para el Registro e Identificación de Bienes y Personas	0.00	0.00	0.00	0.00	0.00	8,240.00	8,240.00
51220000	ALIMENTOS Y UTENSILIOS	79,452.03	261,953.32	512,711.07	389,844.60	585,953.87	784,821.37	2,614,736.26
51221000	Productos Alimenticios para Personas	79,452.03	164,453.32	180,301.12	389,844.60	548,378.87	608,090.00	1,970,519.94
51222000	Productos Alimenticios para Animales	0.00	97,500.00	332,409.95	0.00	37,575.00	156,252.00	623,736.95
51223000	Utensilios para el Servicio de Comedor	0.00	0.00	0.00	0.00	0.00	20,479.37	20,479.37
51230000	MATERIALES Y ARTICULOS DE CONSTRUCCIÓN Y REPARACIÓN	0.00	6,248.87	9,108.78	2,030,677.56	280,890.43	2,364,160.07	4,691,085.71
51241000	Productos Minerales No Metálicos	0.00	0.00	0.00	518,984.00	77,320.39	95,236.08	691,540.47
51242000	Cementos y Productos de Concreto	0.00	0.00	0.00	255,722.00	32,438.87	81,757.90	369,918.77



MUNICIPIO DE DURANGO
DIRECCION MUNICIPAL DE ADMINISTRACIÓN Y FINANZAS



INGRESOS Y EGRESOS DEL 1o. DE ENERO AL 30 DE JUNIO DE 2017

CTA	NOMBRE	ENERO	FEBRERO	MARZO	ABRIL	MAYO	JUNIO	ACUMULADO
51243000	Cal, Yeso y Productos de Yeso	0.00	0.00	0.00	0.00	22,799.93	22,799.94	45,599.87
51244000	Madera y Productos de Madera	0.00	0.00	0.00	16,282.34	60,387.37	25,663.63	102,333.34
51245000	Vidrio y Productos de Vidrio	0.00	0.00	0.00	0.00	0.00	2,249.82	2,249.82
51246000	Material Electrico y Electronico	0.00	0.00	0.00	272,139.21	26,898.25	1,995,872.77	2,294,910.23
51247000	Artículos Metálicos para la Construcción	0.00	0.00	0.00	117,432.49	32,920.15	99,801.34	250,153.98
51249000	Otros Materiales y Artículos de Construcción y Reparación	0.00	6,248.87	9,108.78	850,117.52	28,125.47	40,778.59	934,379.23
51250000	PRODUCTOS QUIMICOS, FARMACEUTICOS Y DE LABORATORIO	68,992.66	125,563.44	100,912.29	406,309.89	173,830.44	408,818.29	1,284,427.01
51251000	Productos Químicos Básicos	0.00	0.00	0.00	0.00	54,558.50	0.00	54,558.50
51252000	Fertilizantes, Pesticidas y Otros Agroquímicos	0.00	0.00	59.00	214,020.00	22,266.02	0.00	236,345.02
51253000	Medicinas y Productos Farmacéuticos	54,892.71	124,938.20	92,251.41	168,801.92	81,825.92	382,088.32	904,798.48
51254000	Materiales, Accesorios y Suministros Médicos	14,099.95	625.24	8,601.88	21,875.58	0.00	0.00	45,202.65
51255000	Materiales y Accesorios de Laboratorio	0.00	0.00	0.00	0.00	0.00	0.00	0.00
51256000	Fibras Sintéticas, Hules, Plásticos y Derivados	0.00	0.00	0.00	1,612.39	12,048.00	26,729.97	40,390.36
51259000	Otros Productos Químicos	0.00	0.00	0.00	0.00	3,132.00	0.00	3,132.00
51260000	COMBUSTIBLES, LUBRICANTES Y ADITIVOS	4,646,973.26	1,359,335.63	3,764,662.78	6,030,822.24	4,326,764.40	4,915,741.55	25,044,299.86
51261000	Combustibles, Lubricantes y Aditivos	4,646,973.26	1,359,335.63	3,764,662.78	6,030,822.24	4,326,764.40	4,915,741.55	25,044,299.86
51270000	VESTUARIO, BLANCOS, PRENDAS DE PROTECCIÓN Y ARTICULOS DEPORTIVOS	0.00	64,780.11	432.91	72,851.58	24,050.48	113,106.05	275,221.13
51271000	Vestuario y Uniformes	0.00	34,990.00	0.00	66,804.40	11,679.84	18,796.70	132,270.94
51272000	Prendas de Seguridad y Protección Personal	0.00	21,796.11	432.91	2,292.14	12,370.64	3,375.09	40,266.89
51273000	Artículos Deportivos	0.00	2,890.00	0.00	3,755.04	0.00	90,934.26	97,579.30
51274000	Productos Textiles	0.00	0.00	0.00	0.00	0.00	0.00	0.00
51275000	Blancos y Otros Productos Textiles	0.00	5,104.00	0.00	0.00	0.00	0.00	5,104.00
51280000	MATERIALES Y SUMINISTROS DE SEGURIDAD	0.00	0.00	0.00	668.00	1,360.00	0.00	2,028.00
51282000	Materiales de Seguridad Pública	0.00	0.00	0.00	668.00	1,360.00	0.00	2,028.00
51283000	Materiales y Suministros para Seguridad Pública y Nacional	0.00	0.00	0.00	0.00	0.00	0.00	0.00
51290000	HERRAMIENTAS, REFACCIONES Y ACCESORIOS MENORES	5,965.28	17,532.06	8,383.31	522,558.84	240,691.60	741,766.77	1,536,897.86
51291000	Herramientas Menores	2,869.79	12,240.97	6,854.33	20,589.83	31,492.78	21,397.47	95,445.17
51292000	Refacciones y Accesorios Menores de Edificios	2,193.00	5,291.09	1,450.00	4,401.68	1,694.04	4,792.43	19,822.24
51293000	Refacciones y Accesorios Menores de Mobiliario y Equipo	0.00	0.00	78.98	139.20	5,420.30	4,977.56	10,616.04
51294000	Refacciones y Accesorios Menores de Equipo de computo y Tecnologías de la Información	902.49	0.00	0.00	0.00	78,214.64	4,211.87	83,329.00
51295000	Refacciones y Accesorios Menores de Instrumental Médico y de Laboratorio	0.00	0.00	0.00	334.80	461.68	2,319.25	3,115.73
51296000	Refacciones y Accesorios Menores de Equipo de Transporte	0.00	0.00	0.00	0.00	43,890.48	611,572.51	655,462.99
51298000	Refacciones y Accesorios Menores de Maquinaria y Otros Equipos	0.00	0.00	0.00	0.00	65,475.40	75,467.81	140,943.21
51299000	Refacciones y Accesorios Menores de Otros Bienes Muebles	0.00	0.00	0.00	497,093.33	14,042.28	17,027.87	528,163.48
51200000	MATERIALES Y SUMINISTROS	5,237,216.87	3,298,397.05	4,732,761.18	10,720,066.93	6,129,441.21	9,769,076.57	39,886,959.81



MUNICIPIO DE DURANGO
DIRECCION MUNICIPAL DE ADMINISTRACIÓN Y FINANZAS
INGRESOS Y EGRESOS DEL 1o. DE ENERO AL 30 DE JUNIO DE 2017



CTA	NOMBRE	ENERO	FEBRERO	MARZO	ABRIL	MAYO	JUNIO	ACUMULADO
5131000	SERVICIOS BASICOS	4,981,752.27	8,462,432.47	8,681,220.51	9,274,475.52	8,374,613.97	9,854,370.54	49,628,865.28
51311000	Energia electrica	4,651,788.00	8,354,796.00	7,991,945.00	8,689,190.00	7,088,327.00	9,374,467.00	46,150,513.00
51312000	Gas	89,239.44	39,791.73	61,173.07	130,405.20	154,090.33	184,350.45	659,050.22
51313000	Agua	0.00	0.00	0.00	0.00	973,572.50	0.00	973,572.50
51314000	Telefonia Tradicional	136,905.83	26,810.53	298,940.21	190,652.57	90,163.65	98,967.44	842,440.23
51315000	Telefonia Celular	0.00	0.00	47,041.55	42,715.38	1,467.00	157,979.96	249,203.89
51316000	Servicios de Telecomunicaciones y Satélites	0.00	0.00	0.00	3,014.00	0.00	0.00	3,014.00
51317000	Servicios de Acceso de Internet, Redes y Procesamiento de Información	103,819.00	40,000.00	272,415.28	138,127.20	66,700.00	37,067.55	658,129.03
51318000	Servicios Postales y Telegraficos	0.00	1,034.21	9,705.40	80,371.17	293.49	1,538.14	92,942.41
5132000	SERVICIOS DE ARRENDAMIENTO	222,366.00	3,742,875.65	4,135,448.87	6,151,113.21	5,554,104.24	5,992,410.96	25,798,318.93
51321000	Arrendamiento de Edificios	88,966.00	188,475.43	669,115.52	353,589.46	754,441.24	407,140.56	2,461,728.21
51323000	Arrendamiento de Mobiliario y Equipo de Administración, Educacional y Recreativo	0.00	0.00	1,255,743.26	2,153.42	0.00	32,793.06	1,290,689.74
51324000	Arrendamiento de Equipo de Transporte	0.00	46,400.00	524,538.29	0.00	41,233.97	1,961,428.87	2,573,601.13
51325000	Arrendamiento de Maquinaria, Otros Equipos y Herramientas	0.00	3,082,860.22	1,347,095.24	4,590,864.60	2,130,538.33	3,302,183.35	14,453,541.74
51328000	Otros Arrendamientos	133,400.00	425,140.00	338,956.56	1,204,505.73	2,627,890.70	288,865.12	5,018,758.11
5133000	SERVICIOS PROFESIONALES, CIENTIFICOS Y TECNICOS Y OTROS SERVICIOS	125,856.53	355,641.37	2,283,057.07	4,698,972.15	5,115,479.11	2,906,852.28	15,485,858.51
51331000	Servicios de Legales, Contabilidad, Auditoria y Relacionados	0.00	0.00	217,340.42	49,436.30	121,930.42	314,006.16	702,713.30
51332000	Servicios de Diseño, Arquitectura, Ingeniería y Actividades Relacionadas	0.00	0.00	0.00	0.00	4,333.58	17,603.54	21,937.12
51333000	Servicios de Consultoría Administrativa, Procesos, Técnica y en Tecnologías de la Información	125,856.53	355,641.37	894,212.08	1,829,213.44	298,931.05	812,565.40	4,316,419.87
51334000	Servicios de Capacitación	0.00	0.00	0.00	0.00	2,993,676.00	572,118.00	3,565,794.00
51336000	Servicios de Apoyo Administrativo, Traducción, Fotocopiado e Impresión	0.00	0.00	0.00	879,323.03	1,109,283.58	300,435.25	2,289,041.86
51337000	Servicios de Protección y Seguridad	0.00	0.00	0.00	1,997.78	0.00	278.40	2,276.18
51339000	Servicios Profesionales, Científicos y Técnicos Integrales	0.00	0.00	1,171,504.57	1,939,001.60	587,324.48	889,845.53	4,587,676.18
5134000	SERVICIOS FINANCIEROS, BANCARIOS Y COMERCIALES	963,519.41	398,940.64	473,188.55	181,013.51	192,109.66	457,086.72	2,665,858.49
51341000	Servicios Financieros y Bancarios	963,519.41	398,940.64	473,188.55	174,312.79	183,230.80	179,077.05	2,372,269.24
51344000	Seguros de Responsabilidad Patrimonial y Fianzas	0.00	0.00	0.00	0.00	840.00	0.00	840.00
51345000	Seguros de Bienes Patrimoniales	0.00	0.00	0.00	5,765.08	3,643.16	29,785.57	39,193.81
51347000	Fletes y Maniobras	0.00	0.00	0.00	935.64	4,395.70	248,224.10	253,555.44
5135000	SERVICIOS DE INSTALACIÓN, REPARACIÓN Y MANTENIMIENTO	1,183,224.77	561,761.87	16,829,270.98	9,555,286.96	7,278,156.70	2,823,383.08	38,231,084.36
51351000	Conservación y Mantenimiento Menor de Inmuebles	1,182,354.77	456,707.24	175,044.18	1,755,167.26	465,456.89	1,031,833.16	5,066,563.50
51352000	Inst. Reparación y Mto. De Mob. Y Eq. de Administración, Educacional y Recreativo	0.00	730.45	120.79	1,665.39	7,193.20	0.00	9,709.83
51353000	Reparación y Mantenimiento de Equipo de Computo y Tecnologías de la Información	0.00	1,406.79	403.00	4,829.00	9,104.00	135,800.00	151,542.79
51355000	Reparación y Mantenimiento de Equipo de Transporte	870.00	34,576.45	519,440.79	971,876.42	956,500.23	1,162,816.05	3,646,079.94
51357000	Instalación, Reparación y Mto. De Maquinaria, Otros Equipos y Herramientas	0.00	68,340.94	533,810.82	654,387.71	183,351.82	481,982.66	1,921,873.95
51358000	Servicios de Limpieza y Manejo de Desechos	0.00	0.00	15,600,451.40	6,157,411.18	5,656,550.56	7,385.61	27,421,798.75
51359000	Servicios de Jardinería y Fumigación	0.00	0.00	0.00	9,950.00	0.00	3,565.60	13,515.60
5136000	SERVICIOS DE COMUNICACIÓN SOCIAL Y PUBLICIDAD	1,684,713.71	3,302,662.58	2,395,513.70	2,892,709.65	2,413,939.50	2,495,607.79	15,185,146.93
51361000	Difusión por radio, televisión y otros medios de mensajes sobre programas y actividades gubern	1,684,713.71	3,302,662.58	1,995,050.50	2,586,013.65	2,059,219.50	2,072,890.49	13,700,550.43
51365000	Servicios de la Industria Fílmica del Sonido y del Video	0.00	0.00	0.00	0.00	0.00	43,597.58	43,597.58



MUNICIPIO DE DURANGO
DIRECCION MUNICIPAL DE ADMINISTRACIÓN Y FINANZAS

GOBIERNO CIUDADANO
DURANGO

INGRESOS Y EGRESOS DEL 1o. DE ENERO AL 30 DE JUNIO DE 2017

CTA	NOMBRE	ENERO	FEBRERO	MARZO	ABRIL	MAYO	JUNIO	ACUMULADO
51366000	Servicio de Creación y Difusión de Contenido a Traves de Internet	0.00	0.00	400,463.20	306,696.00	354,720.00	317,720.00	1,379,599.20
51369000	Otros Servicios de Información	0.00	0.00	0.00	0.00	0.00	61,399.72	61,399.72
51370000	SERVICIOS DE TRASLADO Y VIATICOS	482,440.79	841,593.01	247,383.88	342,224.57	254,112.49	672,171.39	2,839,926.13
51371000	Pasajes Aereos	0.00	244,650.00	125,041.26	253,484.00	178,148.00	588,850.63	1,390,173.89
51372000	Pasajes Terrestres	5,503.20	5,853.53	3,754.00	3,124.35	3,006.00	7,764.75	29,005.83
51375000	Viaticos en el Pais	476,937.59	583,174.47	109,079.15	85,299.22	72,958.49	75,556.01	1,403,004.93
51376000	viaticos en el Extranjero	0.00	7,915.01	9,509.47	0.00	0.00	0.00	17,424.48
51379000	Otros Servicios de Traslado y Hospedaje	0.00	0.00	0.00	317.00	0.00	0.00	317.00
51380000	SERVICIOS OFICIALES	1,709,456.86	2,060,806.02	1,207,781.17	3,214,097.46	2,465,507.03	2,973,842.55	13,631,491.09
51382000	Gastos de Orden Social y Cultural	1,707,508.86	2,047,839.06	956,844.67	3,021,411.83	2,235,932.78	2,120,343.06	12,089,880.26
51385000	Gastos de Representación	1,948.00	12,966.96	250,936.50	192,685.63	229,574.25	853,499.49	1,541,610.83
51390000	OTROS SERVICIOS GENERALES	1,058,786.89	859,026.95	2,139,002.31	1,849,033.58	1,465,592.31	2,857,698.58	10,229,140.62
51391000	Servicios Funerarios y de Cementerios	0.00	0.00	0.00	23,047.00	0.00	0.00	23,047.00
51392000	Impuestos y Derechos	53,057.44	14,914.61	31,079.00	584,308.45	116,261.00	14,606.00	814,226.50
51395000	Penas, Multas, Accesorios y Actualizaciones	0.00	0.00	17,465.00	0.00	0.00	0.00	17,465.00
51396000	Otros Gastos por Responsabilidades	0.00	0.00	0.00	20,339.10	8,365.00	52,319.76	81,023.86
51399000	Otros Servicios Generales.	1,005,729.45	844,112.34	2,090,458.31	1,221,339.03	1,340,966.31	2,790,772.82	9,293,378.26
51300000	SERVICIOS GENERALES	12,412,117.23	20,585,740.56	38,391,867.04	38,158,926.61	33,113,615.01	31,033,423.89	173,695,690.34
53000000	PARTICIPACIONES Y APORTACIONES	0.00	0.00	0.00	0.00	0.00	0.00	0.00
53800000	Participaciones	0.00	0.00	0.00	0.00	0.00	0.00	0.00
53830000	Aportaciones	0.00	0.00	0.00	0.00	0.00	0.00	0.00
53850000	CONVENIOS	0.00	0.00	0.00	0.00	0.00	0.00	0.00
53853000	Otros Convenios	0.00	0.00	0.00	0.00	0.00	0.00	0.00
53000000	PARTICIPACIONES Y APORTACIONES	0.00	0.00	0.00	0.00	0.00	0.00	0.00
13600000	INVERSION PUBLICA	0.00	0.00	0.00	0.00	0.00	0.00	0.00
13600000	Inversión Pública	0.00	0.00	0.00	0.00	0.00	0.00	0.00
13630000	PROYECTOS PRODUCTIVOS Y ACCIONES DE FOMENTO	0.00	0.00	0.00	0.00	0.00	0.00	0.00
13630000	Acciones de Fomento	0.00	0.00	0.00	0.00	0.00	0.00	0.00
13600000	INVERSION PUBLICA	0.00	0.00	0.00	0.00	0.00	0.00	0.00
52420000	TRANSFERENCIAS OTORGADAS A ENTIDADES PARAESTATALES	3,838,902.35	4,285,165.33	5,301,881.66	10,464,161.56	5,450,662.33	5,505,317.41	34,846,090.64
52421000	Transferencias Otorgadas a Entidades Paraestatales	3,838,902.35	4,285,165.33	5,301,881.66	10,464,161.56	5,450,662.33	5,505,317.41	34,846,090.64
52430000	SUBSIDIOS Y SUBVENCIONES	50,349,269.00	9,246,655.95	58,432,083.46	16,053,701.36	8,614,634.55	9,236,330.58	151,932,674.90



MUNICIPIO DE DURANGO
DIRECCION MUNICIPAL DE ADMINISTRACIÓN Y FINANZAS

GOBIERNO CIUDADANO
DURANGO

INGRESOS Y EGRESOS DEL 1o. DE ENERO AL 30 DE JUNIO DE 2017

CTA	NOMBRE	ENERO	FEBRERO	MARZO	ABRIL	MAYO	JUNIO	ACUMULADO
52431000	Subsidios a la Producción	0.00	0.00	0.00	0.00	0.00	0.00	0.00
52433000	Subsidios a la Inversión	0.00	0.00	0.00	0.00	0.00	0.00	0.00
52439000	Otros subsidios	50,349,269.00	9,246,655.95	58,432,083.46	16,053,701.36	8,614,634.55	9,236,330.58	151,932,674.90
52440000	AYUDAS SOCIALES	60,473.00	362,576.88	5,277,287.04	3,202,498.53	5,853,917.68	7,785,428.21	22,542,181.34
52441000	Ayudas Sociales a Personas	60,473.00	362,576.88	443,378.00	659,317.49	1,322,254.98	3,523,397.17	6,371,397.52
52442000	Becas y Otras Ayudas para Programas de Capacitación	0.00	0.00	3,895,000.00	0.00	0.00	-12,500.00	3,882,500.00
52443000	Ayudas Sociales a Instituciones de Enseñanza	0.00	0.00	0.00	0.00	73,500.00	313,000.00	386,500.00
52445000	Ayudas Sociales a Instituciones sin Fines de Lucro	0.00	0.00	0.00	768,500.00	600,000.00	477,000.00	1,845,500.00
52448000	Ayudas por Desastres Naturales y Otros Sinistros	0.00	0.00	938,909.04	1,774,681.04	3,858,162.70	3,484,531.04	10,056,283.82
52450000	PENSIONES Y JUBILACIONES	68,798.10	41,430.05	64,678.44	73,273.82	66,626.74	67,605.24	382,412.39
52452000	Jubilaciones	68,798.10	41,430.05	64,678.44	73,273.82	66,626.74	67,605.24	382,412.39
52000000	TRANSFERENCIAS, ASIGNACIONES, SUBSIDIOS Y OTRAS AYUDAS	54,317,442.45	13,935,828.21	69,075,930.60	29,793,635.27	19,985,841.30	22,594,681.44	209,703,359.27
54920000	INTERESES DE LA DEUDA PÚBLICA	127,557.03	3,166,088.30	2,622,663.68	3,063,332.17	2,999,889.62	3,130,352.39	15,109,883.19
54921000	Intereses de la Deuda Interna con Instituciones de Crédito	127,557.03	3,166,088.30	2,622,663.68	3,063,332.17	2,999,889.62	3,130,352.39	15,109,883.19
54930000	COMISIONES DE LA DEUDA PÚBLICA	0.00	0.00	0.00	0.00	0.00	0.00	0.00
54931000	Comisiones de la Deuda Pública Interna	0.00	0.00	0.00	0.00	0.00	0.00	0.00
54900000	INTERESES COMISIONES Y OTROS GASTOS DE LA DEUDA PÚBLICA	127,557.03	3,166,088.30	2,622,663.68	3,063,332.17	2,999,889.62	3,130,352.39	15,109,883.19
55100000	ESTIMACIÓN, DEPRECIACIÓN, DETERIOR, AMORTIZACIÓN, PROVISIONES Y RESERVAS	3,204,865.61	3,161,372.23	3,165,750.72	3,172,081.11	3,210,617.50	2,733,635.03	18,648,322.20
55110000	Estimaciones de Activos Circulantes	0.00	0.00	0.00	0.00	0.00	0.00	0.00
55120000	Estimaciones de Activos no Circulantes	22,604.05	0.00	2,540.01	0.00	1,999.96	359.60	27,503.62
55130000	Depreciación de Bienes Inmuebles	772,633.04	772,633.04	772,633.04	772,633.04	772,633.04	772,633.04	4,635,798.24
55140000	Depreciación de Bienes Muebles	2,320,021.61	2,320,887.54	2,323,330.14	2,332,200.54	2,368,486.97	1,893,387.31	13,558,314.11
55150000	Deterioro de los Activos Biológicos	13,904.18	13,904.13	13,300.01	13,300.01	13,550.01	13,383.33	81,341.67
55160000	Amortización de Activos Intangibles	75,702.73	53,947.52	53,947.52	53,947.52	53,947.52	53,871.75	345,364.56
55400000	OTROS GASTOS	0.00	0.00	0.00	0.00	0.00	0.00	0.00
55410000	Penas, Multas, Accesorios y Actualizaciones	0.00	0.00	0.00	0.00	0.00	0.00	0.00
55000000	OTROS GASTOS Y PERDIDAS EXTRAORDINARIAS	3,204,865.61	3,161,372.23	3,165,750.72	3,172,081.11	3,210,617.50	2,733,635.03	18,648,322.20
50000000	SUMA TOTAL DE EGRESOS	129,372,756.40	101,108,711.30	175,113,570.71	150,256,697.50	120,623,480.86	132,679,033.04	809,154,249.81



MUNICIPIO DE DURANGO
DIRECCIÓN MUNICIPAL DE ADMINISTRACIÓN Y FINANZAS
ESTADOS DE SITUACIÓN FINANCIERA 2017
CONSOLIDADO



NOMBRE	ENERO	FEBRERO	MARZO	ABRIL	MAYO	JUNIO
ACTIVO CIRCULANTE	237,754,071.11	277,492,691.08	338,799,794.28	366,863,327.63	399,754,863.19	425,348,745.88
EFFECTIVO Y EQUIVALENTE DE EFFECTIVO	227,176,581.05	259,504,069.90	321,355,710.29	352,193,854.23	386,099,729.79	380,328,325.59
EFFECTIVO	2,093,892.00	2,122,952.00	288,000.00	298,000.00	309,000.00	314,000.00
BANCOS TESORERIA	216,900,615.92	249,105,254.13	312,773,471.70	343,441,313.76	377,350,669.43	371,498,146.08
DEPOSITOS EN FONDOS DE TERCEROS	8,182,073.13	8,275,863.77	8,294,238.59	8,454,540.47	8,440,060.36	8,516,179.51
EFFECTIVO O EQUIVALENTES DE EFFECTIVO A RECIBIR	10,544,389.75	17,955,520.87	6,204,333.80	6,303,352.72	6,304,292.21	38,822,379.38
INVERSIONES FINANCIERAS	924.59	1,770.20	2,740.91	2,740.91	4,733.03	5,742.25
CUENTAS POR COBRAR	0.00	0.00	0.00	0.00	0.00	0.00
DEUDORES DIVERSOS	7,683,908.02	15,055,048.83	3,178,361.36	3,254,820.22	3,278,718.03	35,861,042.96
PRESTAMOS OTORGADOS	2,859,567.14	2,898,701.84	3,023,231.53	3,045,791.59	3,020,841.15	2,955,594.17
OTROS DEUDORES DIVERSOS	0.00	0.00	0.00	0.00	0.00	0.00
DERECHOS A RECIBIR BIENES O SERVICIOS	10,000.00	10,000.00	11,216,849.88	8,143,020.37	7,327,740.88	6,174,940.58
ANTICIPO A CORTO PLAZO	0.00	0.00	11,206,649.88	8,143,020.37	7,327,740.88	6,174,940.58
OTROS DERECHOS A RECIBIR BIENES O SERVICIOS	10,000.00	10,000.00	10,000.00	0.00	0.00	0.00
ALMACENES	23,100.31	23,100.31	23,100.31	23,100.31	23,100.31	23,100.31
ALMACENES DE MATERIALES Y SUMINISTROS DE CONSUMO	23,100.31	23,100.31	23,100.31	23,100.31	23,100.31	23,100.31
OTROS ACTIVOS CIRCULANTES	0.00	0.00	0.00	0.00	0.00	0.00
ACTIVO NO CIRCULANTE	2,177,119,456.13	2,178,377,939.69	2,178,327,415.98	2,179,858,660.66	2,192,022,445.91	2,215,990,888.88
BIENES INMUEBLES	2,109,748,892.00	2,112,619,886.14	2,114,623,019.54	2,118,665,750.06	2,130,563,800.94	2,154,877,167.83
TERRENOS	1,710,812,944.42	1,710,812,944.42	1,710,812,944.42	1,710,812,944.42	1,710,812,944.42	1,710,812,944.42
VIVIENDA	0.00	0.00	0.00	0.00	0.00	0.00
EDIFICIOS NO RESIDENCIALES	226,335,361.88	225,537,209.50	224,739,057.12	223,940,904.74	223,142,752.36	222,344,599.98
INFRAESTRUCTURA	159,399,834.65	159,062,328.95	158,724,823.25	158,387,316.27	158,049,810.52	157,712,304.82
CONSTRUCCIONES EN PROCESO EN BIENES DE DOMINIO PUBLICO	13,200,751.05	17,207,403.27	20,346,194.75	23,524,584.68	38,558,293.64	63,925,218.61
CONSTRUCCIONES EN PROCESO EN BIENES PROPIOS	0.00	0.00	0.00	0.00	0.00	0.00
ACCIONES DE FOMENTO	0.00	0.00	0.00	0.00	0.00	82,100.00
BIENES MUEBLES	65,347,738.37	63,618,594.86	62,848,304.83	61,420,216.05	59,769,287.49	59,507,754.85
MOBILIARIO Y EQUIPO DE ADMINISTRACION	12,469,135.57	12,290,140.39	12,099,935.26	11,900,223.84	11,770,174.73	11,618,680.05
MOBILIARIO Y EQUIPO EDUCACIONAL Y RECREATIVO	2,165,993.76	2,144,285.85	2,140,256.58	2,291,120.35	2,321,997.80	2,067,524.65
EQUIPO E INSTRUMENTAL MEDICO Y DE LABORATORIO	363,785.69	419,525.56	770,735.18	762,978.08	755,220.98	780,432.58
EQUIPO DE TRANSPORTE	20,306,487.42	19,173,379.10	18,127,866.20	17,185,464.13	15,990,616.23	15,245,888.57
EQUIPO DE DEFENSA Y SEGURIDAD	1,258,874.01	1,233,979.79	1,209,085.57	1,184,191.35	1,159,297.13	1,134,403.21
MAQUINARIA, OTROS EQUIPOS Y HERRAMIENTAS	28,247,557.74	27,835,284.12	28,001,726.00	27,585,838.27	27,276,830.56	27,379,259.06
ACTIVOS BIOLÓGICOS	535,904.18	522,000.05	508,700.04	510,400.03	494,850.06	481,466.73
ACTIVOS INTANGIBLES	2,022,825.76	1,939,458.69	1,856,091.62	1,772,724.55	1,689,357.48	1,606,066.18
SOFTWARE	2,022,825.76	1,939,458.69	1,856,091.62	1,772,724.55	1,689,357.48	1,606,066.18
LICENCIAS	0.00	0.00	0.00	0.00	0.00	0.00
TOTAL ACTIVO	2,414,873,527.24	2,455,870,630.77	2,518,127,210.27	2,548,722,018.29	2,591,777,309.10	2,641,339,734.72
PASIVO CIRCULANTE	40,248,093.94	39,498,870.98	64,400,347.08	62,872,822.75	58,563,373.47	56,492,910.66
CUENTAS POR PAGAR A CORTO PLAZO	40,248,093.94	39,498,870.98	33,574,378.93	35,488,958.28	34,451,318.78	35,782,057.86
SERVICIOS PERSONALES	2,381,181.43	2,171,041.85	0.00	1,583,689.61	1,778,109.84	560,410.51
PROVEEDORES	12,431,924.45	11,122,382.90	8,673,206.41	2,680,959.85	6,769,900.16	5,445,611.13
OTRAS DEUDAS POR PAGAR	12,146,685.13	11,679,365.50	13,114,820.97	14,712,010.03	14,734,697.39	12,809,542.05
CONTRATISTAS POR OBRAS PÚBLICAS	67,548.09	67,548.09	67,548.09	67,548.09	67,548.09	67,548.09
TRANSFERENCIAS OTORGADAS	0.00	0.00	0.00	0.00	0.00	0.00
RETENCIONES Y CONTRIBUCIONES POR PAGAR A CORTO PLAZO	13,220,754.84	14,456,532.64	11,718,603.46	16,434,750.70	11,101,063.30	16,898,946.08
OTRAS CUENTAS POR PAGAR A CORTO PLAZO	0.00	0.00	0.00	0.00	0.00	0.00
OTROS PASIVOS A CORTO PLAZO	0.00	0.00	0.00	0.00	0.00	0.00
INGRESOS POR CLASIFICAR	0.00	0.00	0.00	0.00	0.00	0.00
PORCIÓN A CORTO PLAZO DE LA DEUDA PÚBLICA A LARGO PLAZO	0.00	0.00	30,825,968.15	27,483,664.47	24,112,054.69	20,710,852.80
DEUDA PÚBLICA INTERNA	0.00	0.00	30,825,968.15	27,483,664.47	24,112,054.69	20,710,852.80
PASIVO NO CIRCULANTE	452,153,973.11	440,723,594.03	406,390,907.05	406,390,907.05	406,390,907.05	406,390,907.05
CUENTAS POR PAGAR A LARGO PLAZO	0.00	0.00	0.00	0.00	0.00	0.00
PROVEEDORES	0.00	0.00	0.00	0.00	0.00	0.00
CONTRATISTAS POR OBRAS PÚBLICAS	0.00	0.00	0.00	0.00	0.00	0.00
DEUDA PÚBLICA A LARGO PLAZO	452,153,973.11	440,723,594.03	406,390,907.05	406,390,907.05	406,390,907.05	406,390,907.05
DEUDA PÚBLICA INTERNA	452,153,973.11	440,723,594.03	406,390,907.05	406,390,907.05	406,390,907.05	406,390,907.05
OTROS PASIVOS A LARGO PLAZO	0.00	0.00	0.00	0.00	0.00	0.00
TOTAL PASIVO	492,402,067.05	480,220,465.01	470,791,254.13	469,263,730.80	464,954,280.52	462,883,817.71
HACIENDA PÚBLICA / PATRIMONIO	1,922,471,460.19	1,975,460,165.76	2,047,335,956.14	2,077,158,488.49	2,126,823,028.58	2,178,455,917.01
HACIENDA PÚBLICA / PATRIMONIO CONTRIBUIDO	1,406,000,585.11	1,406,000,585.11	1,406,403,023.11	1,406,372,822.80	1,406,486,715.50	1,406,487,075.10
DONACIONES DE CAPITAL	1,406,000,585.11	1,406,000,585.11	1,406,403,023.11	1,406,372,822.80	1,406,486,715.50	1,406,487,075.10
ACTUALIZACIONES DEL LA HACIENDA PÚBLICA/PATRIMONIO	0.00	0.00	0.00	0.00	0.00	0.00
HACIENDA PÚBLICA / PATRIMONIO GENERADO	516,470,875.08	569,459,580.65	640,932,933.03	670,785,665.69	720,336,313.08	771,968,841.91
PATRIMONIO ACUMULADO	447,981,017.84	446,077,354.48	445,966,728.80	446,126,547.38	448,321,864.30	448,119,867.56
RESULTADO DEL EJERCICIO AHORRO / DESAHORRO	68,489,857.24	123,372,226.17	194,966,204.23	224,659,118.30	272,014,448.78	323,848,954.35
TOTAL PASIVO MAS HACIENDA PÚBLICA/PATRIMONIO	2,414,873,527.24	2,455,870,630.77	2,518,127,210.27	2,548,722,018.29	2,591,777,309.10	2,641,339,734.72



MUNICIPIO DE DURANGO
DIRECCION MUNICIPAL DE ADMINISTRACION Y FINANZAS
ESTADOS DE SITUACION FINANCIERA 2017
TESORERIA

GOBIERNO CIUDADANO
DURANGO

NOMBRE	ENERO	FEBRERO	MARZO	ABRIL	MAYO	JUNIO
ACTIVO CIRCULANTE	224,352,070.21	251,876,464.74	269,110,540.48	313,804,766.72	344,916,654.16	353,878,095.74
EFFECTIVO Y EQUIVALENTE DE EFFECTIVO	213,754,650.77	233,662,376.27	271,657,554.93	300,006,318.46	331,259,041.59	308,844,140.93
EFFECTIVO	2,093,892.00	2,122,952.00	288,000.00	298,000.00	309,000.00	314,000.00
BANCOS TESORERIA	203,478,686.64	223,263,560.50	263,075,316.34	291,253,777.99	322,509,961.23	300,013,961.42
DEPOSITOS EN FONDOS DE TERCEROS	8,182,073.13	8,275,863.77	8,294,238.59	8,454,543.47	8,440,060.36	8,516,179.51
EFFECTIVO O EQUIVALENTES DE EFFECTIVO A RECIBIR	10,584,319.13	17,980,987.58	6,213,235.36	6,316,570.68	6,306,771.38	38,835,913.92
INVERSIONES FINANCIERAS	924.58	1,770.20	2,740.91	2,740.91	4,733.03	5,742.25
CUENTAS POR COBRAR	0.00	0.00	0.00	0.00	0.00	0.00
DEUDORES DIVERSOS	7,691,718.94	15,056,473.70	3,180,367.12	3,260,861.49	3,273,475.70	35,859,403.83
PRESTAMOS OTORGADOS	2,871,675.60	2,922,743.65	3,030,097.33	3,054,968.26	3,028,562.65	2,970,767.84
OTROS DEUDORES DIVERSOS	0.00	0.00	0.00	0.00	0.00	0.00
DERECHOS A RECIBIR BIENES O SERVICIOS	10,000.00	10,000.00	11,216,648.88	7,456,797.29	7,327,740.88	6,174,940.58
ANTICIPO A CORTO PLAZO	0.00	0.00	11,206,649.88	7,456,797.29	7,327,740.88	6,174,940.58
OTROS DERECHOS A RECIBIR BIENES O SERVICIOS	10,000.00	10,000.00	10,000.00	0.00	0.00	0.00
ALMACENES	23,100.31	23,100.31	23,100.31	23,100.31	23,100.31	23,100.31
ALMACENES DE MATERIALES Y SUMINISTROS DE CONSUMO	23,100.31	23,100.31	23,100.31	23,100.31	23,100.31	23,100.31
OTROS ACTIVOS CIRCULANTES	0.00	0.00	0.00	0.00	0.00	0.00
ACTIVO NO CIRCULANTE	2,145,608,887.88	2,144,922,907.72	2,143,932,530.43	2,142,140,973.70	2,150,534,316.20	2,172,680,576.43
BIENES INMUEBLES	2,103,765,273.71	2,104,892,004.03	2,104,755,283.84	2,104,475,182.96	2,114,602,821.09	2,137,093,905.28
TERRENOS	1,710,812,944.42	1,710,812,944.42	1,710,812,944.42	1,710,812,944.42	1,710,812,944.42	1,710,812,944.42
VIVIENDA	0.00	0.00	0.00	0.00	0.00	0.00
EDIFICIOS NO RESIDENCIALES	226,335,361.86	225,637,209.50	224,739,057.12	223,940,904.74	223,142,752.36	222,344,599.98
INFRAESTRUCTURA	159,399,834.65	159,052,329.95	158,724,823.25	158,387,316.22	158,049,810.52	157,712,304.82
CONSTRUCCIONES EN PROCESO EN BIENES DE DOMINIO PUBLICO	7,217,132.76	9,479,521.16	10,478,459.05	11,334,017.58	22,597,313.79	46,141,956.04
CONSTRUCCIONES EN PROCESO EN BIENES PROPIOS	0.00	0.00	0.00	0.00	0.00	0.00
ACCIONES DE FOMENTO	0.00	0.00	0.00	0.00	0.00	82,100.00
BIENES MUEBLES	39,820,588.51	38,091,445.00	37,321,154.97	35,893,066.19	34,242,137.63	33,980,604.99
MOBILIARIO Y EQUIPO DE ADMINISTRACION	11,503,879.33	11,324,884.15	11,124,679.02	10,934,967.60	10,804,918.49	10,653,423.81
MOBILIARIO Y EQUIPO EDUCACIONAL Y RECREATIVO	548,837.76	527,129.85	523,100.58	673,964.35	704,841.80	1,250,468.65
EQUIPO E INSTRUMENTAL MEDICO Y DE LABORATORIO	363,785.69	419,525.56	770,735.18	762,978.06	755,220.98	780,432.58
EQUIPO DE TRANSPORTE	2,772,103.40	1,638,995.08	593,482.18	-348,915.89	-1,543,467.79	-2,288,495.45
EQUIPO DE DEFENSA Y SEGURIDAD	1,258,874.01	1,233,979.79	1,209,085.57	1,184,191.35	1,159,297.13	1,134,403.21
MAQUINARIA, OTROS EQUIPOS Y HERRAMIENTAS	22,837,204.14	22,424,930.52	22,591,372.40	22,175,484.67	21,866,476.96	21,958,905.46
ACTIVOS BIOLÓGICOS	535,904.18	522,000.05	506,700.04	510,400.03	494,850.06	481,486.73
ACTIVOS INTANGIBLES	2,022,825.76	1,939,458.69	1,858,091.62	1,772,724.55	1,689,357.48	1,606,066.18
SOFTWARE	2,022,825.76	1,939,458.69	1,858,091.62	1,772,724.55	1,689,357.48	1,606,066.18
LICENCIAS	0.00	0.00	0.00	0.00	0.00	0.00
TOTAL ACTIVO	2,369,960,758.19	2,396,799,372.46	2,433,043,070.91	2,455,945,760.42	2,495,450,970.36	2,526,558,672.17
PASIVO CIRCULANTE	25,493,105.45	29,417,873.47	53,704,056.16	54,710,802.07	53,118,155.17	47,996,736.31
CUENTAS POR PAGAR A CORTO PLAZO	25,493,105.45	29,417,873.47	22,878,088.03	27,227,137.60	29,006,100.48	27,285,883.51
SERVICIOS PERSONALES	-7,514,931.14	2,137,449.69	0.00	1,566,888.37	1,752,105.89	558,210.53
PROVEEDORES	12,431,924.45	11,122,382.90	3,248,791.99	2,680,969.85	6,789,900.16	5,444,770.36
OTRAS DEUDAS POR PAGAR	10,353,953.41	8,703,632.74	11,101,569.39	12,613,760.98	12,585,179.45	10,632,960.32
CONTRATISTAS POR OBRAS PUBLICAS	67,548.09	67,548.09	67,548.09	67,548.09	67,548.09	67,548.09
TRANSFERENCIAS OTORGADAS	0.00	0.00	0.00	0.00	0.00	0.00
RETENCIONES Y CONTRIBUCIONES POR PAGAR A CORTO PLAZO	10,154,810.64	7,386,660.05	8,460,078.56	10,297,980.41	7,831,366.89	10,582,794.21
OTRAS CUENTAS POR PAGAR A CORTO PLAZO	0.00	0.00	0.00	0.00	0.00	0.00
OTROS PASIVOS A CORTO PLAZO	0.00	0.00	0.00	0.00	0.00	0.00
INGRESOS POR CLASIFICAR	0.00	0.00	0.00	0.00	0.00	0.00
PORCION A CORTO PLAZO DE LA DEUDA PUBLICA A LARGO PLAZO	0.00	0.00	30,825,968.15	27,483,864.47	24,112,054.69	20,710,852.80
DEUDA PUBLICA INTERNA	0.00	0.00	30,825,968.15	27,483,864.47	24,112,054.69	20,710,852.80
PASIVO NO CIRCULANTE	452,153,973.11	440,723,594.03	406,390,907.05	406,390,907.05	406,390,907.05	406,390,907.05
CUENTAS POR PAGAR A LARGO PLAZO	0.00	0.00	0.00	0.00	0.00	0.00
PROVEEDORES	0.00	0.00	0.00	0.00	0.00	0.00
CONTRATISTAS POR OBRAS PUBLICAS	0.00	0.00	0.00	0.00	0.00	0.00
DEUDA PUBLICA A LARGO PLAZO	452,153,973.11	440,723,594.03	406,390,907.05	406,390,907.05	406,390,907.05	406,390,907.05
DEUDA PUBLICA INTERNA	452,153,973.11	440,723,594.03	406,390,907.05	406,390,907.05	406,390,907.05	406,390,907.05
OTROS PASIVOS A LARGO PLAZO	0.00	0.00	0.00	0.00	0.00	0.00
TOTAL PASIVO	477,647,078.56	470,141,467.50	460,094,963.21	461,101,709.12	469,509,062.22	454,387,643.36
HACIENDA PUBLICA / PATRIMONIO	1,892,313,679.63	1,926,458,104.36	1,972,948,107.86	1,994,844,051.30	2,035,941,908.14	2,072,171,028.81
HACIENDA PÚBLICA / PATRIMONIO CONTRIBUIDO	1,406,000,585.11	1,406,000,585.11	1,406,403,023.11	1,406,372,822.80	1,406,486,715.50	1,406,487,075.10
DONACIONES DE CAPITAL	1,406,000,585.11	1,406,000,585.11	1,406,403,023.11	1,406,372,822.80	1,406,486,715.50	1,406,487,075.10
ACTUALIZACIONES DEL LA HACIENDA PUBLICA/PATRIMONIO	0.00	0.00	0.00	0.00	0.00	0.00
HACIENDA PÚBLICA / PATRIMONIO GENERADO	486,313,094.52	520,457,519.25	566,545,084.75	588,471,228.50	629,455,192.64	665,683,953.71
PATRIMONIO ACUMULADO	400,536,916.66	399,900,840.43	399,798,145.13	399,961,551.21	402,156,868.12	401,954,881.38
RESULTADO DEL EJERCICIO AHORRO / DESAHORRO	85,776,177.86	120,556,678.82	166,746,939.62	188,509,677.29	227,298,324.52	263,729,072.33
TOTAL PASIVO MAS HACIENDA PUBLICA/PATRIMONIO	2,369,960,758.19	2,396,799,372.46	2,433,043,070.91	2,455,945,760.42	2,495,450,970.36	2,526,558,672.17



MUNICIPIO DE DURANGO
DIRECCIÓN MUNICIPAL DE ADMINISTRACIÓN Y FINANZAS
ESTADOS DE SITUACIÓN FINANCIERA 2017
FONDO DE FORTALECIMIENTO MUNICIPAL

GOBIERNO CIUDADANO
DURANGO

NOMBRE	ENERO	FEBRERO	MARZO	ABRIL	MAYO	JUNIO
ACTIVO CIRCULANTE	76,014.06	5,951,724.32	5,299,154.11	1,567,595.97	1,079,973.56	10,388,214.98
EFFECTIVO Y EQUIVALENTE DE EFFECTIVO	96,395.74	5,977,643.31	5,308,055.67	896,590.83	1,082,452.73	10,381,749.52
EFFECTIVO	0.00	0.00	0.00	0.00	0.00	0.00
BANCOS TESORERIA	96,395.74	5,977,643.31	5,308,055.67	896,590.83	1,082,452.73	10,381,749.52
DEPOSITOS EN FONDOS DE TERCEROS	0.00	0.00	0.00	0.00	0.00	0.00
EFFECTIVO O EQUIVALENTES DE EFFECTIVO A RECIBIR	-20,381.68	-25,918.99	-8,901.56	-15,217.94	-2,479.17	-13,534.54
INVERSIONES FINANCIERAS	0.00	0.00	0.00	0.00	0.00	0.00
CUENTAS POR COBRAR	0.00	0.00	0.00	0.00	0.00	0.00
DEUDORES DIVERSOS	-8,263.22	-1,877.17	-2,035.76	-6,041.27	5,242.33	1,639.13
PRESTAMOS OTORGADOS	-12,118.46	-24,041.82	-6,865.80	-9,176.67	-7,721.50	-15,173.67
OTROS DEUDORES DIVERSOS	0.00	0.00	0.00	0.00	0.00	0.00
DERECHOS A RECIBIR BIENES O SERVICIOS	0.00	0.00	0.00	686,223.08	0.00	0.00
ANTICIPO A CORTO PLAZO	0.00	0.00	0.00	686,223.08	0.00	0.00
OTROS DERECHOS A RECIBIR BIENES O SERVICIOS	0.00	0.00	0.00	0.00	0.00	0.00
ALMACENES	0.00	0.00	0.00	0.00	0.00	0.00
ALMACENES DE MATERIALES Y SUMINISTROS DE CONSUMO	0.00	0.00	0.00	0.00	0.00	0.00
OTROS ACTIVOS CIRCULANTES	0.00	0.00	0.00	0.00	0.00	0.00
ACTIVO NO CIRCULANTE	722,100.00	722,100.00	722,100.00	722,100.00	722,100.00	722,100.00
BIENES INMUEBLES	0.00	0.00	0.00	0.00	0.00	0.00
TERRENOS	0.00	0.00	0.00	0.00	0.00	0.00
VIVIENDA	0.00	0.00	0.00	0.00	0.00	0.00
EDIFICIOS NO RESIDENCIALES	0.00	0.00	0.00	0.00	0.00	0.00
INFRAESTRUCTURA	0.00	0.00	0.00	0.00	0.00	0.00
CONSTRUCCIONES EN PROCESO EN BIENES DE DOMINIO PUBLICO	0.00	0.00	0.00	0.00	0.00	0.00
CONSTRUCCIONES EN PROCESO EN BIENES PROPIOS	0.00	0.00	0.00	0.00	0.00	0.00
ACCIONES DE FOMENTO	0.00	0.00	0.00	0.00	0.00	0.00
BIENES MUEBLES	722,100.00	722,100.00	722,100.00	722,100.00	722,100.00	722,100.00
MOBILIARIO Y EQUIPO DE ADMINISTRACION	0.00	0.00	0.00	0.00	0.00	0.00
MOBILIARIO Y EQUIPO EDUCACIONAL Y RECREATIVO	0.00	0.00	0.00	0.00	0.00	0.00
EQUIPO E INSTRUMENTAL MEDICO Y DE LABORATORIO	0.00	0.00	0.00	0.00	0.00	0.00
EQUIPO DE TRANSPORTE	722,100.00	722,100.00	722,100.00	722,100.00	722,100.00	722,100.00
EQUIPO DE DEFENSA Y SEGURIDAD	0.00	0.00	0.00	0.00	0.00	0.00
MAQUINARIA, OTROS EQUIPOS Y HERRAMIENTAS	0.00	0.00	0.00	0.00	0.00	0.00
ACTIVOS BIOLOGICOS	0.00	0.00	0.00	0.00	0.00	0.00
ACTIVOS INTANGIBLES	0.00	0.00	0.00	0.00	0.00	0.00
SOFTWARE	0.00	0.00	0.00	0.00	0.00	0.00
LICENCIAS	0.00	0.00	0.00	0.00	0.00	0.00
TOTAL ACTIVO	798,114.06	6,673,824.32	6,021,254.11	2,289,695.97	1,802,073.56	11,090,314.98
PASIVO CIRCULANTE	14,602,874.18	9,963,933.18	10,512,278.74	8,033,622.99	5,185,486.28	8,252,425.77
CUENTAS POR PAGAR A CORTO PLAZO	14,602,874.18	9,963,933.18	10,512,278.74	8,033,622.99	5,185,486.28	8,252,425.77
SERVICIOS PERSONALES	9,896,112.57	33,592.16	0.00	26,801.24	26,003.95	2,199.98
PROVEEDORES	0.00	0.00	5,424,414.42	0.00	0.00	840.77
OTRAS DEUDAS POR PAGAR	1,783,067.89	2,965,973.66	1,952,466.63	2,011,883.19	2,053,475.71	2,079,889.41
CONTRATISTAS POR OBRAS PÚBLICAS	0.00	0.00	0.00	0.00	0.00	0.00
TRANSFERENCIAS OTORGADAS	0.00	0.00	0.00	0.00	0.00	0.00
RETENCIONES Y CONTRIBUCIONES POR PAGAR A CORTO PLAZO	2,923,693.72	6,964,417.36	3,135,397.89	5,994,938.56	3,106,006.62	6,169,495.61
OTRAS CUENTAS POR PAGAR A CORTO PLAZO	0.00	0.00	0.00	0.00	0.00	0.00
OTROS PASIVOS A CORTO PLAZO	0.00	0.00	0.00	0.00	0.00	0.00
INGRESOS POR CLASIFICAR	0.00	0.00	0.00	0.00	0.00	0.00
PORCIÓN A CORTO PLAZO DE LA DEUDA PÚBLICA A LARGO PLAZO	0.00	0.00	0.00	0.00	0.00	0.00
DEUDA PÚBLICA INTERNA	0.00	0.00	0.00	0.00	0.00	0.00
PASIVO NO CIRCULANTE	0.00	0.00	0.00	0.00	0.00	0.00
CUENTAS POR PAGAR A LARGO PLAZO	0.00	0.00	0.00	0.00	0.00	0.00
PROVEEDORES	0.00	0.00	0.00	0.00	0.00	0.00
CONTRATISTAS POR OBRAS PÚBLICAS	0.00	0.00	0.00	0.00	0.00	0.00
DEUDA PÚBLICA A LARGO PLAZO	0.00	0.00	0.00	0.00	0.00	0.00
DEUDA PÚBLICA INTERNA	0.00	0.00	0.00	0.00	0.00	0.00
OTROS PASIVOS A LARGO PLAZO	0.00	0.00	0.00	0.00	0.00	0.00
TOTAL PASIVO	14,602,874.18	9,963,933.18	10,512,278.74	8,033,622.99	5,185,486.28	8,252,425.77
HACIENDA PÚBLICA / PATRIMONIO	-13,804,760.12	-3,290,108.86	-4,491,024.63	-5,743,927.02	-3,383,412.72	2,837,889.21
HACIENDA PÚBLICA / PATRIMONIO CONTRIBUIDO	0.00	0.00	0.00	0.00	0.00	0.00
DONACIONES DE CAPITAL	0.00	0.00	0.00	0.00	0.00	0.00
ACTUALIZACIONES DEL LA HACIENDA PÚBLICA/PATRIMONIO	0.00	0.00	0.00	0.00	0.00	0.00
HACIENDA PÚBLICA / PATRIMONIO GENERADO	-13,804,760.12	-3,290,108.86	-4,491,024.63	-5,743,927.02	-3,383,412.72	2,837,889.21
PATRIMONIO ACUMULADO	3,084,587.22	3,084,858.87	3,085,169.71	3,082,582.22	3,082,582.22	3,082,582.22
RESULTADO DEL EJERCICIO AHORRO / DESAHORRO	-16,889,517.39	-6,374,967.73	-7,577,194.34	-8,826,509.24	-6,465,994.94	-244,693.01
TOTAL PASIVO MAS HACIENDA PÚBLICA/PATRIMONIO	798,114.06	6,673,824.32	6,021,254.11	2,289,695.97	1,802,073.56	11,090,314.98



MUNICIPIO DE DURANGO
DIRECCIÓN MUNICIPAL DE ADMINISTRACIÓN Y FINANZAS
ESTADOS DE SITUACIÓN FINANCIERA 2017
FONDO DE INFRAESTRUCTURA MUNICIPAL 2016



NOMBRE	ENERO	FEBRERO	MARZO	ABRIL	MAYO	JUNIO
ACTIVO CIRCULANTE	12,439,196.18	10,681,369.11	8,613,084.58	6,487,532.74	2,789,093.02	990,625.60
EFFECTIVO Y EQUIVALENTE DE EFFECTIVO	12,439,196.18	10,681,369.11	8,613,084.58	6,487,532.74	2,789,093.02	990,625.60
EFFECTIVO	0.00	0.00	0.00	0.00	0.00	0.00
BANCOS TESORERIA	0.00	0.00	0.00	0.00	0.00	0.00
DEPOSITOS EN FONDOS DE TERCEROS	12,439,196.18	10,681,369.11	8,613,084.58	6,487,532.74	2,789,093.02	990,625.60
EFFECTIVO O EQUIVALENTES DE EFFECTIVO A RECIBIR	0.00	0.00	0.00	0.00	0.00	0.00
INVERSIONES FINANCIERAS	0.00	0.00	0.00	0.00	0.00	0.00
CUENTAS POR COBRAR	0.00	0.00	0.00	0.00	0.00	0.00
DEUDORES DIVERSOS	0.00	0.00	0.00	0.00	0.00	0.00
PRESTAMOS OTORGADOS	0.00	0.00	0.00	0.00	0.00	0.00
OTROS DEUDORES DIVERSOS	0.00	0.00	0.00	0.00	0.00	0.00
DERECHOS A RECIBIR BIENES O SERVICIOS	0.00	0.00	0.00	0.00	0.00	0.00
ANTICIPO A CORTO PLAZO	0.00	0.00	0.00	0.00	0.00	0.00
OTROS DERECHOS A RECIBIR BIENES O SERVICIOS	0.00	0.00	0.00	0.00	0.00	0.00
ALMACENES	0.00	0.00	0.00	0.00	0.00	0.00
ALMACENES DE MATERIALES Y SUMINISTROS DE CONSUMO	0.00	0.00	0.00	0.00	0.00	0.00
OTROS ACTIVOS CIRCULANTES	0.00	0.00	0.00	0.00	0.00	0.00
ACTIVO NO CIRCULANTE	6,016,754.69	7,783,018.51	9,902,872.10	12,048,012.30	15,775,252.25	17,553,352.17
BIENES INMUEBLES	5,983,618.29	7,727,882.11	9,867,735.70	12,013,875.90	15,740,115.85	17,516,225.77
TERRENOS	0.00	0.00	0.00	0.00	0.00	0.00
VIVIENDA	0.00	0.00	0.00	0.00	0.00	0.00
EDIFICIOS NO RESIDENCIALES	0.00	0.00	0.00	0.00	0.00	0.00
INFRAESTRUCTURA	0.00	0.00	0.00	0.00	0.00	0.00
CONSTRUCCIONES EN PROCESO EN BIENES DE DOMINIO PUBLICO	0.00	0.00	0.00	0.00	0.00	0.00
CONSTRUCCIONES EN PROCESO EN BIENES PROPIOS	5,983,618.29	7,727,882.11	9,867,735.70	12,013,875.90	15,740,115.85	17,516,225.77
ACCIONES DE FOMENTO	0.00	0.00	0.00	0.00	0.00	0.00
BIENES MUEBLES	35,136.40	35,136.40	35,136.40	35,136.40	35,136.40	35,136.40
MOBILIARIO Y EQUIPO DE ADMINISTRACION	0.00	0.00	0.00	0.00	0.00	0.00
MOBILIARIO Y EQUIPO EDUCACIONAL Y RECREATIVO	35,136.40	35,136.40	35,136.40	35,136.40	35,136.40	35,136.40
EQUIPO E INSTRUMENTAL MEDICO Y DE LABORATORIO	0.00	0.00	0.00	0.00	0.00	0.00
EQUIPO DE TRANSPORTE	0.00	0.00	0.00	0.00	0.00	0.00
EQUIPO DE DEFENSA Y SEGURIDAD	0.00	0.00	0.00	0.00	0.00	0.00
MAQUINARIA, OTROS EQUIPOS Y HERRAMIENTAS	0.00	0.00	0.00	0.00	0.00	0.00
ACTIVOS BIOLÓGICOS	0.00	0.00	0.00	0.00	0.00	0.00
ACTIVOS INTANGIBLES	0.00	0.00	0.00	0.00	0.00	0.00
SOFTWARE	0.00	0.00	0.00	0.00	0.00	0.00
LICENCIAS	0.00	0.00	0.00	0.00	0.00	0.00
TOTAL ACTIVO	18,457,950.87	18,464,387.62	18,515,956.68	18,536,545.04	18,564,345.27	18,543,987.77
PASIVO CIRCULANTE	29,167.18	1,409.93	70,728.86	89,410.51	116,103.84	95,262.31
CUENTAS POR PAGAR A CORTO PLAZO	29,167.18	1,409.93	70,728.86	89,410.51	116,103.84	95,262.31
SERVICIOS PERSONALES	0.00	0.00	0.00	0.00	0.00	0.00
PROVEEDORES	0.00	0.00	0.00	0.00	0.00	0.00
OTRAS DEUDAS POR PAGAR	0.00	0.00	0.00	0.00	0.00	0.00
CONTRATISTAS POR OBRAS PÚBLICAS	0.00	0.00	60,684.95	76,094.08	84,737.35	84,737.35
TRANSFERENCIAS OTORGADAS	0.00	0.00	0.00	0.00	0.00	0.00
RETENCIONES Y CONTRIBUCIONES POR PAGAR A CORTO PLAZO	0.00	0.00	0.00	0.00	0.00	0.00
OTRAS CUENTAS POR PAGAR A CORTO PLAZO	29,167.18	1,409.93	10,043.91	13,316.43	31,366.49	10,524.96
OTROS PASIVOS A CORTO PLAZO	0.00	0.00	0.00	0.00	0.00	0.00
INGRESOS POR CLASIFICAR	0.00	0.00	0.00	0.00	0.00	0.00
PORCIÓN A CORTO PLAZO DE LA DEUDA PÚBLICA A LARGO PLAZO	0.00	0.00	0.00	0.00	0.00	0.00
DEUDA PÚBLICA INTERNA	0.00	0.00	0.00	0.00	0.00	0.00
PASIVO NO CIRCULANTE	0.00	0.00	0.00	0.00	0.00	0.00
CUENTAS POR PAGAR A LARGO PLAZO	0.00	0.00	0.00	0.00	0.00	0.00
PROVEEDORES	0.00	0.00	0.00	0.00	0.00	0.00
CONTRATISTAS POR OBRAS PÚBLICAS	0.00	0.00	0.00	0.00	0.00	0.00
DEUDA PÚBLICA A LARGO PLAZO	0.00	0.00	0.00	0.00	0.00	0.00
DEUDA PÚBLICA INTERNA	0.00	0.00	0.00	0.00	0.00	0.00
OTROS PASIVOS A LARGO PLAZO	0.00	0.00	0.00	0.00	0.00	0.00
TOTAL PASIVO	29,167.18	1,409.93	70,728.86	89,410.51	116,103.84	95,262.31
HACIENDA PÚBLICA / PATRIMONIO	18,428,783.69	18,442,977.69	18,445,227.82	18,447,134.53	18,448,241.43	18,448,725.46
HACIENDA PÚBLICA / PATRIMONIO CONTRIBUIDO	0.00	0.00	0.00	0.00	0.00	0.00
DONACIONES DE CAPITAL	0.00	0.00	0.00	0.00	0.00	0.00
ACTUALIZACIONES DEL LA HACIENDA PÚBLICA/PATRIMONIO	0.00	0.00	0.00	0.00	0.00	0.00
HACIENDA PÚBLICA / PATRIMONIO GENERADO	18,428,783.69	18,442,977.69	18,445,227.82	18,447,134.53	18,448,241.43	18,448,725.46
PATRIMONIO ACUMULADO	18,425,783.80	18,425,783.80	18,425,783.80	18,425,783.80	18,425,783.80	18,425,783.80
RESULTADO DEL EJERCICIO AHORRO / DESAHORRO	2,999.89	17,193.89	19,444.02	21,350.73	22,457.63	22,941.66
TOTAL PASIVO MAS HACIENDA PÚBLICA/PATRIMONIO	18,457,950.87	18,464,387.62	18,515,956.68	18,536,545.04	18,564,345.27	18,543,987.77



MUNICIPIO DE DURANGO
DIRECCIÓN MUNICIPAL DE ADMINISTRACIÓN Y FINANZAS
ESTADOS DE SITUACIÓN FINANCIERA 2017
FONDO DE INFRAESTRUCTURA MUNICIPAL 2017



NOMBRE	ENERO	FEBRERO	MARZO	ABRIL	MAYO	JUNIO
ACTIVO CIRCULANTE	0.10	9,173,324.41	18,349,074.51	27,365,199.72	36,504,896.97	45,646,513.97
EFFECTIVO Y EQUIVALENTE DE EFFECTIVO	0.10	9,173,324.41	18,349,074.51	27,365,199.72	36,504,896.97	45,646,513.97
EFFECTIVO	0.00	0.00	0.00	0.00	0.00	0.00
BANCOS TESORERIA	0.10	9,173,324.41	18,349,074.51	27,365,199.72	36,504,896.97	45,646,513.97
DEPOSITOS EN FONDOS DE TERCEROS	0.00	0.00	0.00	0.00	0.00	0.00
EFFECTIVO O EQUIVALENTE DE EFFECTIVO A RECIBIR	0.00	0.00	0.00	0.00	0.00	0.00
INVERSIONES FINANCIERAS	0.00	0.00	0.00	0.00	0.00	0.00
CUENTAS POR COBRAR	0.00	0.00	0.00	0.00	0.00	0.00
DEUDORES DIVERSOS	0.00	0.00	0.00	0.00	0.00	0.00
PRESTAMOS OTORGADOS	0.00	0.00	0.00	0.00	0.00	0.00
OTROS DEUDORES DIVERSOS	0.00	0.00	0.00	0.00	0.00	0.00
DERECHOS A RECIBIR BIENES O SERVICIOS	0.00	0.00	0.00	0.00	0.00	0.00
ANTICIPO A CORTO PLAZO	0.00	0.00	0.00	0.00	0.00	0.00
OTROS DERECHOS A RECIBIR BIENES O SERVICIOS	0.00	0.00	0.00	0.00	0.00	0.00
ALMACENES	0.00	0.00	0.00	0.00	0.00	0.00
ALMACENES DE MATERIALES Y SUMINISTROS DE CONSUMO	0.00	0.00	0.00	0.00	0.00	0.00
OTROS ACTIVOS CIRCULANTES	0.00	0.00	0.00	0.00	0.00	0.00
ACTIVO NO CIRCULANTE	0.00	0.00	0.00	176,691.20	220,864.00	265,036.80
BIENES INMUEBLES	0.00	0.00	0.00	176,691.20	220,864.00	265,036.80
TERRENOS	0.00	0.00	0.00	0.00	0.00	0.00
VIVIENDA	0.00	0.00	0.00	0.00	0.00	0.00
EDIFICIOS NO RESIDENCIALES	0.00	0.00	0.00	0.00	0.00	0.00
INFRAESTRUCTURA	0.00	0.00	0.00	0.00	0.00	0.00
CONSTRUCCIONES EN PROCESO EN BIENES DE DOMINIO PUBLICO	0.00	0.00	0.00	176,691.20	220,864.00	265,036.80
CONSTRUCCIONES EN PROCESO EN BIENES PROPIOS	0.00	0.00	0.00	0.00	0.00	0.00
ACCIONES DE FOMENTO	0.00	0.00	0.00	0.00	0.00	0.00
BIENES MUEBLES	0.00	0.00	0.00	0.00	0.00	0.00
MOBILIARIO Y EQUIPO DE ADMINISTRACION	0.00	0.00	0.00	0.00	0.00	0.00
MOBILIARIO Y EQUIPO EDUCACIONAL Y RECREATIVO	0.00	0.00	0.00	0.00	0.00	0.00
EQUIPO E INSTRUMENTAL MEDICO Y DE LABORATORIO	0.00	0.00	0.00	0.00	0.00	0.00
EQUIPO DE TRANSPORTE	0.00	0.00	0.00	0.00	0.00	0.00
EQUIPO DE DEFENSA Y SEGURIDAD	0.00	0.00	0.00	0.00	0.00	0.00
MAQUINARIA, OTROS EQUIPOS Y HERRAMIENTAS	0.00	0.00	0.00	0.00	0.00	0.00
ACTIVOS BIOLÓGICOS	0.00	0.00	0.00	0.00	0.00	0.00
ACTIVOS INTANGIBLES	0.00	0.00	0.00	0.00	0.00	0.00
SOFTWARE	0.00	0.00	0.00	0.00	0.00	0.00
LICENCIAS	0.00	0.00	0.00	0.00	0.00	0.00
TOTAL ACTIVO	0.10	9,173,324.41	18,349,074.51	27,541,890.92	36,725,760.97	45,911,550.77
PASIVO CIRCULANTE	0.00	0.00	0.00	15,232.00	19,040.00	22,848.00
CUENTAS POR PAGAR A CORTO PLAZO	0.00	0.00	0.00	15,232.00	19,040.00	22,848.00
SERVICIOS PERSONALES	0.00	0.00	0.00	0.00	0.00	0.00
PROVEEDORES	0.00	0.00	0.00	0.00	0.00	0.00
OTRAS DEUDAS POR PAGAR	0.00	0.00	0.00	0.00	0.00	0.00
CONTRATISTAS POR OBRAS PÚBLICAS	0.00	0.00	0.00	0.00	0.00	0.00
TRANSFERENCIAS OTORGADAS	0.00	0.00	0.00	0.00	0.00	0.00
RETENCIONES Y CONTRIBUCIONES POR PAGAR A CORTO PLAZO	0.00	0.00	0.00	15,232.00	19,040.00	22,848.00
OTRAS CUENTAS POR PAGAR A CORTO PLAZO	0.00	0.00	0.00	0.00	0.00	0.00
OTROS PASIVOS A CORTO PLAZO	0.00	0.00	0.00	0.00	0.00	0.00
INGRESOS POR CLASIFICAR	0.00	0.00	0.00	0.00	0.00	0.00
PORCIÓN A CORTO PLAZO DE LA DEUDA PÚBLICA A LARGO PLAZO	0.00	0.00	0.00	0.00	0.00	0.00
DEUDA PÚBLICA INTERNA	0.00	0.00	0.00	0.00	0.00	0.00
PASIVO NO CIRCULANTE	0.00	0.00	0.00	0.00	0.00	0.00
CUENTAS POR PAGAR A LARGO PLAZO	0.00	0.00	0.00	0.00	0.00	0.00
PROVEEDORES	0.00	0.00	0.00	0.00	0.00	0.00
CONTRATISTAS POR OBRAS PÚBLICAS	0.00	0.00	0.00	0.00	0.00	0.00
DEUDA PÚBLICA A LARGO PLAZO	0.00	0.00	0.00	0.00	0.00	0.00
DEUDA PÚBLICA INTERNA	0.00	0.00	0.00	0.00	0.00	0.00
OTROS PASIVOS A LARGO PLAZO	0.00	0.00	0.00	0.00	0.00	0.00
TOTAL PASIVO	0.00	0.00	0.00	15,232.00	19,040.00	22,848.00
HACIENDA PÚBLICA / PATRIMONIO	0.10	9,173,324.41	18,349,074.51	27,526,658.92	36,706,720.97	45,888,702.77
HACIENDA PÚBLICA / PATRIMONIO CONTRIBUIDO	0.00	0.00	0.00	0.00	0.00	0.00
DONACIONES DE CAPITAL	0.00	0.00	0.00	0.00	0.00	0.00
ACTUALIZACIONES DEL LA HACIENDA PÚBLICA/PATRIMONIO	0.00	0.00	0.00	0.00	0.00	0.00
HACIENDA PÚBLICA / PATRIMONIO GENERADO	0.10	9,173,324.41	18,349,074.51	27,526,658.92	36,706,720.97	45,888,702.77
PATRIMONIO ACUMULADO	0.00	0.00	0.00	0.00	0.00	0.00
RESULTADO DEL EJERCICIO AHORRO / DESAHORRO	0.10	9,173,324.41	18,349,074.51	27,526,658.92	36,706,720.97	45,888,702.77
TOTAL PASIVO HAS HACIENDA PÚBLICA/PATRIMONIO	0.10	9,173,324.41	18,349,074.51	27,541,890.92	36,725,760.97	45,911,550.77



MUNICIPIO DE DURANGO
DIRECCIÓN MUNICIPAL DE ADMINISTRACIÓN Y FINANZAS
ESTADOS DE SITUACIÓN FINANCIERA 2017
FORTASEG 2016

GOBIERNO CIUDADANO
DURANGO

NOMBRE	ENERO	FEBRERO	MARZO	ABRIL	MAYO	JUNIO
ACTIVO CIRCULANTE	886,790.58	9,809.10	0.00	0.00	0.00	0.00
EFFECTIVO Y EQUIVALENTE DE EFFECTIVO	886,338.26	9,356.80	0.00	0.00	0.00	0.00
EFFECTIVO	0.00	0.00	0.00	0.00	0.00	0.00
BANCOS TESORERIA	886,338.26	9,356.80	0.00	0.00	0.00	0.00
DEPOSITOS EN FONDOS DE TERCEROS	0.00	0.00	0.00	0.00	0.00	0.00
EFFECTIVO O EQUIVALENTES DE EFFECTIVO A RECIBIR	452.30	452.30	0.00	0.00	0.00	0.00
INVERSIONES FINANCIERAS	0.00	0.00	0.00	0.00	0.00	0.00
CUENTAS POR COBRAR	0.00	0.00	0.00	0.00	0.00	0.00
DEUDORES DIVERSOS	452.30	452.30	0.00	0.00	0.00	0.00
PRESTAMOS OTORGADOS	0.00	0.00	0.00	0.00	0.00	0.00
OTROS DEUDORES DIVERSOS	0.00	0.00	0.00	0.00	0.00	0.00
DERECHOS A RECIBIR BIENES O SERVICIOS	0.00	0.00	0.00	0.00	9.00	0.00
ANTICIPO A CORTO PLAZO	0.00	0.00	0.00	0.00	0.00	0.00
OTROS DERECHOS A RECIBIR BIENES O SERVICIOS	0.00	0.00	0.00	0.00	0.00	0.00
ALMACENES	0.00	0.00	0.00	0.00	0.00	0.00
ALMACENES DE MATERIALES Y SUMINISTROS DE CONSUMO	0.00	0.00	0.00	0.00	0.00	0.00
OTROS ACTIVOS CIRCULANTES	0.00	0.00	0.00	0.00	0.00	0.00
ACTIVO NO CIRCULANTE	24,467,507.81	24,467,507.81	24,467,507.81	24,467,507.81	24,467,507.81	24,467,507.81
BIENES INMUEBLES	0.00	0.00	0.00	0.00	0.00	0.00
TERRENOS	0.00	0.00	0.00	0.00	0.00	0.00
VIVIENDA	0.00	0.00	0.00	0.00	0.00	0.00
EDIFICIOS NO RESIDENCIALES	0.00	0.00	0.00	0.00	0.00	0.00
INFRAESTRUCTURA	0.00	0.00	0.00	0.00	0.00	0.00
CONSTRUCCIONES EN PROCESO EN BIENES DE DOMINIO PUBLICO	0.00	0.00	0.00	0.00	0.00	0.00
CONSTRUCCIONES EN PROCESO EN BIENES PROPIOS	0.00	0.00	0.00	0.00	0.00	0.00
ACCIONES DE FOMENTO	0.00	0.00	0.00	0.00	0.00	0.00
BIENES MUEBLES	24,467,507.81	24,467,507.81	24,467,507.81	24,467,507.81	24,467,507.81	24,467,507.81
MOBILIARIO Y EQUIPO DE ADMINISTRACION	674,736.56	674,736.56	674,736.56	674,736.56	674,736.56	674,736.56
MOBILIARIO Y EQUIPO EDUCACIONAL Y RECREATIVO	1,570,133.63	1,570,133.63	1,570,133.63	1,570,133.63	1,570,133.63	1,570,133.63
EQUIPO E INSTRUMENTAL MEDICO Y DE LABORATORIO	0.00	0.00	0.00	0.00	0.00	0.00
EQUIPO DE TRANSPORTE	16,812,284.02	16,812,284.02	16,812,284.02	16,812,284.02	16,812,284.02	16,812,284.02
EQUIPO DE DEFENSA Y SEGURIDAD	0.00	0.00	0.00	0.00	0.00	0.00
MAQUINARIA, OTROS EQUIPOS Y HERRAMIENTAS	5,410,353.60	5,410,353.60	5,410,353.60	5,410,353.60	5,410,353.60	5,410,353.60
ACTIVOS BIOLÓGICOS	0.00	0.00	0.00	0.00	0.00	0.00
ACTIVOS INTANGIBLES	0.00	0.00	0.00	0.00	0.00	0.00
SOFTWARE	0.00	0.00	0.00	0.00	0.00	0.00
LICENCIAS	0.00	0.00	0.00	0.00	0.00	0.00
TOTAL ACTIVO	25,354,298.37	24,477,316.91	24,467,507.81	24,467,507.81	24,467,507.81	24,467,507.81
PASIVO CIRCULANTE	9,663.83	9,809.10	0.00	0.00	0.00	0.00
CUENTAS POR PAGAR A CORTO PLAZO	9,663.83	9,809.10	0.00	0.00	0.00	0.00
SERVICIOS PERSONALES	0.00	0.00	0.00	0.00	0.00	0.00
PROVEEDORES	0.00	0.00	0.00	0.00	0.00	0.00
OTRAS DEUDAS POR PAGAR	9,663.83	9,809.10	0.00	0.00	0.00	0.00
CONTRATISTAS POR OBRAS PÚBLICAS	0.00	0.00	0.00	0.00	0.00	0.00
TRANSFERENCIAS OTORGADAS	0.00	0.00	0.00	0.00	0.00	0.00
RETENCIONES Y CONTRIBUCIONES POR PAGAR A CORTO PLAZO	0.00	0.00	0.00	0.00	0.00	0.00
OTRAS CUENTAS POR PAGAR A CORTO PLAZO	0.00	0.00	0.00	0.00	0.00	0.00
OTROS PASIVOS A CORTO PLAZO	0.00	0.00	0.00	0.00	0.00	0.00
INGRESOS POR CLASIFICAR	0.00	0.00	0.00	0.00	0.00	0.00
PORCIÓN A CORTO PLAZO DE LA DEUDA PÚBLICA A LARGO PLAZO	0.00	0.00	0.00	0.00	0.00	0.00
DEUDA PÚBLICA INTERNA	0.00	0.00	0.00	0.00	0.00	0.00
PASIVO NO CIRCULANTE	0.00	0.00	0.00	0.00	0.00	0.00
CUENTAS POR PAGAR A LARGO PLAZO	0.00	0.00	0.00	0.00	0.00	0.00
PROVEEDORES	0.00	0.00	0.00	0.00	0.00	0.00
CONTRATISTAS POR OBRAS PÚBLICAS	0.00	0.00	0.00	0.00	0.00	0.00
DEUDA PÚBLICA A LARGO PLAZO	0.00	0.00	0.00	0.00	0.00	0.00
DEUDA PÚBLICA INTERNA	0.00	0.00	0.00	0.00	0.00	0.00
OTROS PASIVOS A LARGO PLAZO	0.00	0.00	0.00	0.00	0.00	0.00
TOTAL PASIVO	9,663.83	9,809.10	0.00	0.00	0.00	0.00
HACIENDA PÚBLICA / PATRIMONIO	25,344,634.54	24,467,507.81	24,467,507.81	24,467,507.81	24,467,507.81	24,467,507.81
HACIENDA PÚBLICA / PATRIMONIO CONTRIBUIDO	0.00	0.00	0.00	0.00	0.00	0.00
DONACIONES DE CAPITAL	0.00	0.00	0.00	0.00	0.00	0.00
ACTUALIZACIONES DEL LA HACIENDA PÚBLICA/PATRIMONIO	0.00	0.00	0.00	0.00	0.00	0.00
HACIENDA PÚBLICA / PATRIMONIO GENERADO	25,344,634.54	24,467,507.81	24,467,507.81	24,467,507.81	24,467,507.81	24,467,507.81
PATRIMONIO ACUMULADO	25,344,634.54	24,467,507.81	24,467,507.81	24,467,507.81	24,467,507.81	24,467,507.81
RESULTADO DEL EJERCICIO AHORRO / DESAHORRO	0.00	0.00	0.00	0.00	0.00	0.00
TOTAL PASIVO MAS HACIENDA PÚBLICA/PATRIMONIO	25,354,298.37	24,477,316.91	24,467,507.81	24,467,507.81	24,467,507.81	24,467,507.81



MUNICIPIO DE DURANGO
DIRECCIÓN MUNICIPAL DE ADMINISTRACIÓN Y FINANZAS
ESTADOS DE SITUACIÓN FINANCIERA 2017
FORTASEG 2017

GOBIERNO CIUDADANO
DURANGO

NOMBRE	ENERO	FEBRERO	MARZO	ABRIL	MAYO	JUNIO
ACTIVO CIRCULANTE	0.00	0.00	17,427,940.60	17,438,212.48	14,484,245.48	14,465,295.57
EFFECTIVO Y EQUIVALENTE DE EFFECTIVO	0.00	0.00	17,427,940.60	17,438,212.48	14,484,245.48	14,465,295.57
EFFECTIVO	0.00	0.00	0.00	0.00	0.00	0.00
BANCOS TESORERIA	0.00	0.00	17,427,940.60	17,438,212.48	14,484,245.48	14,465,295.57
DEPOSITOS EN FONDOS DE TERCEROS	0.00	0.00	0.00	0.00	0.00	0.00
EFFECTIVO O EQUIVALENTES DE EFFECTIVO A RECIBIR	0.00	0.00	0.00	0.00	0.00	0.00
INVERSIONES FINANCIERAS	0.00	0.00	0.00	0.00	0.00	0.00
CUENTAS POR COBRAR	0.00	0.00	0.00	0.00	0.00	0.00
DEUDORES DIVERSOS	0.00	0.00	0.00	0.00	0.00	0.00
PRESTAMOS OTORGADOS	0.00	0.00	0.00	0.00	0.00	0.00
OTROS DEUDORES DIVERSOS	0.00	0.00	0.00	0.00	0.00	0.00
DERECHOS A RECIBIR BIENES O SERVICIOS	0.00	0.00	0.00	0.00	0.00	0.00
ANTICIPO A CORTO PLAZO	0.00	0.00	0.00	0.00	0.00	0.00
OTROS DERECHOS A RECIBIR BIENES O SERVICIOS	0.00	0.00	0.00	0.00	0.00	0.00
ALMACENES	0.00	0.00	0.00	0.00	0.00	0.00
ALMACENES DE MATERIALES Y SUMINISTROS DE CONSUMO	0.00	0.00	0.00	0.00	0.00	0.00
OTROS ACTIVOS CIRCULANTES	0.00	0.00	0.00	0.00	0.00	0.00
ACTIVO NO CIRCULANTE	0.00	0.00	0.00	0.00	0.00	0.00
BIENES INMUEBLES	0.00	0.00	0.00	0.00	0.00	0.00
TERRENOS	0.00	0.00	0.00	0.00	0.00	0.00
VIVIENDA	0.00	0.00	0.00	0.00	0.00	0.00
EDIFICIOS NO RESIDENCIALES	0.00	0.00	0.00	0.00	0.00	0.00
INFRAESTRUCTURA	0.00	0.00	0.00	0.00	0.00	0.00
CONSTRUCCIONES EN PROCESO EN BIENES DE DOMINIO PUBLICO	0.00	0.00	0.00	0.00	0.00	0.00
CONSTRUCCIONES EN PROCESO EN BIENES PROPIOS	0.00	0.00	0.00	0.00	0.00	0.00
ACCIONES DE FOMENTO	0.00	0.00	0.00	0.00	0.00	0.00
BIENES MUEBLES	0.00	0.00	0.00	0.00	0.00	0.00
MOBILIARIO Y EQUIPO DE ADMINISTRACION	0.00	0.00	0.00	0.00	0.00	0.00
MOBILIARIO Y EQUIPO EDUCACIONAL Y RECREATIVO	0.00	0.00	0.00	0.00	0.00	0.00
EQUIPO E INSTRUMENTAL MEDICO Y DE LABORATORIO	0.00	0.00	0.00	0.00	0.00	0.00
EQUIPO DE TRANSPORTE	0.00	0.00	0.00	0.00	0.00	0.00
EQUIPO DE DEFENSA Y SEGURIDAD	0.00	0.00	0.00	0.00	0.00	0.00
MAQUINARIA, OTROS EQUIPOS Y HERRAMIENTAS	0.00	0.00	0.00	0.00	0.00	0.00
ACTIVOS BIOLÓGICOS	0.00	0.00	0.00	0.00	0.00	0.00
ACTIVOS INTANGIBLES	0.00	0.00	0.00	0.00	0.00	0.00
SOFTWARE	0.00	0.00	0.00	0.00	0.00	0.00
LICENCIAS	0.00	0.00	0.00	0.00	0.00	0.00
TOTAL ACTIVO	0.00	0.00	17,427,940.60	17,438,212.48	14,484,245.48	14,465,295.57
PASIVO CIRCULANTE	0.00	0.00	0.00	10,271.88	11,304.88	12,354.97
CUENTAS POR PAGAR A CORTO PLAZO	0.00	0.00	0.00	10,271.88	11,304.88	12,354.97
SERVICIOS PERSONALES	0.00	0.00	0.00	0.00	0.00	0.00
PROVEEDORES	0.00	0.00	0.00	0.00	0.00	0.00
OTRAS DEUDAS POR PAGAR	0.00	0.00	0.00	10,271.88	11,304.88	12,354.97
CONTRATISTAS POR OBRAS PÚBLICAS	0.00	0.00	0.00	0.00	0.00	0.00
TRANSFERENCIAS OTORGADAS	0.00	0.00	0.00	0.00	0.00	0.00
RETENCIONES Y CONTRIBUCIONES POR PAGAR A CORTO PLAZO	0.00	0.00	0.00	0.00	0.00	0.00
OTRAS CUENTAS POR PAGAR A CORTO PLAZO	0.00	0.00	0.00	0.00	0.00	0.00
OTROS PASIVOS A CORTO PLAZO	0.00	0.00	0.00	0.00	0.00	0.00
INGRESOS POR CLASIFICAR	0.00	0.00	0.00	0.00	0.00	0.00
PORCIÓN A CORTO PLAZO DE LA DEUDA PÚBLICA A LARGO PLAZO	0.00	0.00	0.00	0.00	0.00	0.00
DEUDA PÚBLICA INTERNA	0.00	0.00	0.00	0.00	0.00	0.00
PASIVO NO CIRCULANTE	0.00	0.00	0.00	0.00	0.00	0.00
CUENTAS POR PAGAR A LARGO PLAZO	0.00	0.00	0.00	0.00	0.00	0.00
PROVEEDORES	0.00	0.00	0.00	0.00	0.00	0.00
CONTRATISTAS POR OBRAS PÚBLICAS	0.00	0.00	0.00	0.00	0.00	0.00
DEUDA PÚBLICA A LARGO PLAZO	0.00	0.00	0.00	0.00	0.00	0.00
DEUDA PÚBLICA INTERNA	0.00	0.00	0.00	0.00	0.00	0.00
OTROS PASIVOS A LARGO PLAZO	0.00	0.00	0.00	0.00	0.00	0.00
TOTAL PASIVO	0.00	0.00	0.00	10,271.88	11,304.88	12,354.97
HACIENDA PÚBLICA / PATRIMONIO	0.00	0.00	17,427,940.60	17,427,940.60	14,452,940.60	14,452,940.60
HACIENDA PÚBLICA / PATRIMONIO CONTRIBUIDO	0.00	0.00	0.00	0.00	0.00	0.00
DONACIONES DE CAPITAL	0.00	0.00	0.00	0.00	0.00	0.00
ACTUALIZACIONES DEL LA HACIENDA PÚBLICA/PATRIMONIO	0.00	0.00	0.00	0.00	0.00	0.00
HACIENDA PÚBLICA / PATRIMONIO GENERADO	0.00	0.00	17,427,940.60	17,427,940.60	14,452,940.60	14,452,940.60
PATRIMONIO ACUMULADO	0.00	0.00	0.00	0.00	0.00	0.00
RESULTADO DEL EJERCICIO AHORRO / DESAHORRO	0.00	0.00	17,427,940.60	17,427,940.60	14,452,940.60	14,452,940.60
TOTAL PASIVO MAS HACIENDA PÚBLICA/PATRIMONIO	0.00	0.00	17,427,940.60	17,438,212.48	14,464,245.48	14,465,295.57

MUNICIPIO DE DURANGO
DIRECCION MUNICIPAL DE ADMINISTRACION Y FINANZAS
ANEXOS AL 30 DE JUNIO DE 2017

EFECTIVO	SALDO
COMUNICACION SOCIAL	3,000.00
CONTRALORIA	3,000.00
DESARROLLO RURAL	10,000.00
DESARROLLO SOCIAL Y HUMANO	5,000.00
DESARROLLO URBANO	10,000.00
EDUCACION	5,000.00
EGRESOS	20,000.00
FOMENTO ECONOMICO	5,000.00
HOSPITAL DEL NINO	10,000.00
INGRESOS	25,000.00
INSPECCION	6,000.00
INST. MPAL DEL DEPORTE	10,000.00
INSTITUTO MUNICIPAL DE ARTE Y CULTURA	10,000.00
INSTITUTO MUNICIPAL DE LA JUVENTUD	10,000.00
INSTITUTO MUNICIPAL DE LA MUJER	4,000.00
MEDIO AMBIENTE	5,000.00
OBRAS PUBLICAS	15,000.00
PRESIDENCIA	30,000.00
PROMOCION TURISTICA	5,000.00
PROTECCION CIVIL	7,000.00
RELACIONES PUBLICAS Y EVENTOS,ESPECIALES	20,000.00
SALUD PUBLICA	10,000.00
SECRETARIA MUNICIPAL Y DEL AYUNTAMIENTO	45,000.00
SEGURIDAD PUBLICA	15,000.00
SERVICIOS PUBLICOS	15,000.00
SINDICATURA	8,000.00
UTIM	3,000.00
TOTAL	\$ 314,000.00

MUNICIPIO DE DURANGO
DIRECCION MUNICIPAL DE ADMINISTRACION Y FINANZAS
ANEXOS AL 30 DE JUNIO DE 2017

BANCOS TESORERIA	SALDO
BANAMEX 7740948 INTERNET TRASLADO DE DOMINIO	735,340.45
BANAMEX NOMINA 70115052789	252,539.10
BANCARIZACION BANCOMER	3,558,527.78
BANCOMER 00157753322 LINEA DE CREDITO BANCOMER	73,463,962.68
BANCOMER 0189868070 TRASLADO DE DOMINIO	7.25
BANCOMER 0189916970 CADENAS PRODUCTIVAS	15,004.68
BANCOMER TRASLADO DE DOMINIO	3,644.56
BANORTE 0557276200 PIASRE	83,128.36
BANORTE 0605055557 FONDO PIMES	0.09
BANORTE 0132984069	13,699.08
BANORTE 0168442719 GASTO CORRIENTE	47,073.64
BANORTE 0184065193 NOMINA	77,187.02
BANORTE 0184065223 FONDO PROGRAMAS DE INVERSION	412,193.31
BANORTE 0233867500 FOMENTO ECONOMICO	98,602.43
BANORTE 0233867902 REC DE OBRA TERMINADA	2,616,800.44
BANORTE 0248514246 INSTITUTO MUNICIPAL DE LA JUVENTUD	188,913.57
BANORTE 0263736117 SUBSEMUN 2014 FONDO DE RETIRO	2,342,028.94
BANORTE 0263736126 SUBSEMUN 2014 ATENCION MEDICA	15,633.64
BANORTE 0282926188 3X1 MIGRANTE 2015	110,283.26
BANORTE 0288685731 CONTINGENCIAS ECONOMICAS F 2015	10,414.18
BANORTE 0407857393 HABITAT RECURSOS LOCALES 2016	2,640,306.60
BANORTE 0421857764 FONDO 111 2016	990,625.60
BANORTE 0424541587 PARTICIPACIONES FEDERALES 2016	41,548,332.25
BANORTE 0444406433 AGUINALDOS	840.84
BANORTE 0444406442 PROYECTOS LOCALES JUVENILES 2016	24.14
BANORTE 0458403792 PUNTOS PARA MOVER MEXICO	216,269.53
BANORTE 0458403804 PROGRAMAS FOMENTO ECONOMICO	0.10
BANORTE 0474577349 FONDO DE APOYO A MIGRANTES EJERCICIO 2016	13.62
BANORTE 0474987564 FONDO DE APOYO A LA INFRAESTRUCTURA Y PRODUCTIVIDAD 20	0.10
BANORTE 0475746188 FORTALECIMIENTO FINANCIERO PARA IMPULSAR LA INVERSION	6,193,402.92
BANORTE 0476068159 MICROEMPRESAS DE LA TRANSFORMACION	4,849.11
BANORTE 0476069361 MICROEMPRESAS DEL SECTOR SERVICIOS	4,861.45
BANORTE 0484431020 FONDO DE APORTACION PARA LA INFRAESTRUCTURA SOCIAL MPAL	45,646,513.97
BANORTE 0484435176 FONDO DE APORTACION PARA EL FORTALECIMIENTO DE LOS MUN	10,284,902.88
BANORTE 0491253202 FONDO PARA EL DESARROLLO REGIONAL SUSTENTABLE PARA DO	3,006,271.01
BANORTE 0492514508 ATENCION MEDICA PERSONAL OPERATIVO(LENTES)	1,000,952.94
BANORTE 0523089526 BECAS	28,166.70
BANORTE 0548495317 GASTO CORRIENTE	17,877,179.09
BANORTE 0548495326 GASTOS DE EJECUCION	1,095,671.82
BANORTE 0548495335 BECAS EDUCACION	13,637.77
BANORTE 0548495362 OBRA PUBLICA	5,629,933.71
BANORTE 0557276291 CADENAS PRODUCTIVAS	483,882.25
BANORTE 0559378135 MI TORTILLA	149,620.33
BANORTE 0559378144 CAPITAL SEMILLA	72,498.57
BANORTE 0574412948 NUCLEOS EMPRESARIALES	110,836.11
BANORTE 0589880699 BANCARIZACION BANORTE	25,540.64
BANORTE 0682033631 FIDEICOMISO	0.11
BANORTE 0818103575 FODEIMM	257,745.46
BANORTE 0818103614 REC DE OBRA NO TERMINADA	2,211,282.15
BANORTE 0824123725 TRASLADO DE DOMINIO BANORTE	0.10
HSBC 4053975850 FONDO IV 2012	55,111.68
HSBC 04055829618 FONDO IV 2013	11,649.30

MUNICIPIO DE DURANGO
DIRECCION MUNICIPAL DE ADMINISTRACION Y FINANZAS
ANEXOS AL 30 DE JUNIO DE 2017

BANCOS TESORERIA	SALDO
HSBC 4010921724 FOCMED	458,513.37
HSBC 4015782840 LICITACIONES	316,636.71
HSBC 4046905402 CADENAS PRODUCTIVAS HSBC	83,192.76
HSBC 4048302483 NOMINA SERVICIOS PUBLICOS	229,037.53
HSBC 4049397045 BANCARIZACION PREDIAL	1,539,267.80
HSBC 4057633281 FONDO IV 2015	4.37
SANTANDER 65502139387 CONTINGENCIA	16,975.35
SANTANDER 65502139799 CUENTA ENLACE	6,390,261.83
SANTANDER 65502167888 TARJETA DE CREDITO	44,975,901.85
SANTANDER 65502227191 FONDO TESOFE	370,333.94
SANTANDER 65502295346 TECHO SEGURO	412,222.50
SANTANDER 65502518650 ZOOLOGICO	19,080.13
SANTANDER 65502546921 BANCARIZACION SORIANA	28,355.40
SANTANDER 65502640531 PAGO ELECTRONICO SANTANDER	87,233.96
SANTANDER 65502689721 INTERNET TRASLADO DE DOMINIO	2,588,489.55
SANTANDER 65502718962 MUNICIPIO DE DURANGO	27,102.92
SANTANDER 65503820164 LIQUIDACIONES SUBSEMUN	2,788,983.98
SANTANDER 65504883105 FONDO IV 2015	30,081.29
SANTANDER 65505822999 FONDO PARA EL FORTALECIMIENTO FINANCIERO B 2017	24,501,639.61
SANTANDER 65505823000 GRATIFICACION 2016	26,357,701.66
SANTANDER 65506023460 FORTASEG 2017	14,465,295.57
SCOTIABANK 190196020506092 PROYECTOS DE DESARROLLO REGIONAL 2017	1,038,634.61
SCOTIABANK 19602056173 FONDO PARA EL FORTALECIMIENTO DE LA INFRAESTRUCTUR	16,234,100.16
SANTANDER 65506023520 FORTASEG COPARTICIPACION 2017	4,933,191.92
TOTAL	\$ 371,498,146.08

MUNICIPIO DE DURANGO
DIRECCION MUNICIPAL DE ADMINISTRACION Y FINANZAS
ANEXOS AL 30 DE JUNIO DE 2017

DEUDORES DIVERSOS	SALDO
CHEQUES DEVUELTOS	775,629.69
DEUD. DIV. SANTANDER SERFIN	559,016.48
DEUDORES DIVERSOS OXXO	257.80
DEUDORES DIVERSOS SUBSIDIO AL EMPLEO	64,376.85
DEUDORES DIVERSOS VARIOS	33,499,290.42
GASTOS A COMPROBAR	389,577.29
PROGRAMAS FEDERALES	112.64
RESPONSABILIDADES	572,781.79
TOTAL	\$ 35,861,042.96

MUNICIPIO DE DURANGO
DIRECCION MUNICIPAL DE ADMINISTRACION Y FINANZAS
ANEXOS AL 30 DE JUNIO DE 2017

DEUDORES DIVERSOS (VARIOS)	SALDO
PEQUEÑOS EMPRESARIOS	33,000.00
DEDUCIBLES	24,861.55
DEUDORES DIVERSOS CONADE	1,367.56
PROGRAMAS FEDERALES	904.60
ADALBERTO JESUS AVALOS TREJO	440,000.00
ANUNCIATE Y ENCUENTRA S DE RL DE CV	1,914,000.00
BG PRODUCCIONES SA DE CV	5,501,000.00
CARLOS ALBERTO AYALA HERRERA	243,600.00
CARLOS EDUARDO ROBLES GUERRERO	9,900.00
COMERCIALIZADORA DE PRODUCTOS CULINARIOS S DE RL DE CV	8,100.00
EDUARDO HUMBERTO GAMEROS GARDEA	36,000.00
EL BAUL JUGUETERIA SA DE CV	19,138.84
FRANCISCO RAFAEL MARIN MARTINEZ	69,500.00
GOBIERNO DEL ESTADO DE DURANGO	220,000.00
HECTOR ANDRES SORIA MORENO	30,000.00
HOTEL HINVEST SAS	9,011.28
INSTITUTO CASA LAMAT SA DE CV	58,000.00
INSTITUTO DE CULTURA DEL ESTADO DE DURANGO	40,000.00
JAVIER DEL BOSQUE GALVAN	3,248,000.00
JESUS EDUARDO ESTRADA MERAZ	50,730.00
JORGE ANDRES GALVAN GUTIERREZ	246,047.60
JORGE APOLO MONTIEL GARCIA ESCOBAR	85,000.00
JORGE HANNUAR NEVAREZ	105,200.00
JOSE JOEL SANCHEZ TRUJILLO	535,920.00
MARTIN ANGEL GAMBOA SILVA	11,750,191.42
MARTIN SORIANO SARIÑANA	765,595.00
ROYALTY WORLD INC SAS	4,512,000.00
SALVADOR GUERRERO MANTECA	1,100,000.00
SOMOS TALENTO, SAPI DE CV	73,300.00
VICTOR HUGO YAÑEZ PIÑA	271,100.00
WAMBU SA DE CV	32,322.57
WESTWOOD ENTERTAINMENT SA DE CV	937,500.00
WL ENTERTAINMENT LLC	1,128,000.00
	\$ 33,499,290.42

MUNICIPIO DE DURANGO
DIRECCION MUNICIPAL DE ADMINISTRACION Y FINANZAS
PRESTAMOS A CORTO PLAZO AL 30 DE JUNIO DE 2017

No. EMPLEADO	NOMBRE	SALDO
14	VAZQUEZ GARCIA SARA MARGARITA	3,875.00
26	CALDERON PARRA MARTINA ELIAZAR	6,875.00
95	MORENO RODRIGUEZ JESUS	3,330.00
96	MARTINEZ BENITEZ FELIPE DE JESUS	3,000.00
108	TRIANA BONILLA ELIDIA	750.00
113	AVILA MARTINEZ MANUEL	1,825.00
114	CHAVARRIA ANDRADE MARIA DE LOS ANGELES	500.00
122	ARANDA CERVANTES TERESA	2,675.00
147	RENTERIA GONZALEZ RODOLFO	2,550.00
161	VALVERDE GARCIA NORMA GUADALUPE	325.00
190	CASTAÑEDA CASTRUITA FERNANDO	2,350.00
199	FERNANDEZ ALVAREZ FERNANDO	4,500.00
216	BENCOMO HERNANDEZ MARIA DE LA PAZ	200.00
219	ROMERO MARIA DE LOURDES	1,250.00
242	AGUIRRE HERNANDEZ VERONICA	7,068.68
245	MUÑOZ AVILA MARIA APOLONIA	4,875.00
246	AVILA CASTRUITA MARIA ANGELICA	295.00
247	MORQUECHO AMADOR MA LILIA	500.00
249	ARELLANO LETICIA	450.00
259	IBARRA GALAVIZ FELIPE DE JESUS	3,000.35
262	AREVALO LOPEZ MARIA MATILDE	1,750.00
267	REYES DIAZ NYDIA ALEJANDRA	496.18
275	LOZANO CUMPLIDO ALMA PATRICIA	346.18
280	LOPEZ CASAS ROSA ISELA	150.00
284	VAZQUEZ ROCHA MA PETRA	5,400.00
290	GALINDO CARRILLO ALBERTO	6,000.00
308	ROCHA MARIA JUANA	875.00
340	MORENO ARELLANO PEDRO	75.00
344	SALAS VAZQUEZ CIPRIANO	525.00
348	PEREZ HERNANDEZ HUGO	375.00
352	AGUILAR GARCIA JOSE	4,200.00
388	RODRIGUEZ GOMEZ MARIA DE LOS ANGELES	3,825.00
409	FRANCO TELLEZ MARIO	45.00
426	TAJONAR MARTINEZ JOSE LUIS	6,750.00
458	MARIA DE JESUS LOPEZ SOTO	335.00
464	JIMENEZ SIMENTAL CLAUDIA SOCORRO	2,333.41
482	MARTINEZ ESPINO MARIA DOLORES	1,250.00
513	HUIZAR CONTRERAS MARIA TERESA	6,600.00
570	RAMIREZ MELENDEZ ALEJANDRO	4,200.00
659	ZUÑIGA DOMINGUEZ ISIDRO	2,787.50
670	FORTINO PAJITA RAFAELA	1,425.00
705	VELA FLORES CARLOS	9,750.00
720	GALINDO CORDOVA MA JUANA	6,650.00
778	GARCIA VALENZUELA MARIA NORA EDITH	4,250.00
780	MEDINA MARTINEZ GUILLERMINA	5,250.00
817	ZAMORA RAYAS BRICIA	4,000.00
886	RUEDA CHONG MARIA LUISA	3,595.00
903	SANCHEZ DIAZ JAVIER	3,125.00
934	ORTIZ HERRERA JUAN	9,500.00
942	RODRIGUEZ ESPINO LUIS MIGUEL	5,000.00
970	VALENCIA VAZQUEZ MANUEL FAUSTINO	150.00
983	REYES TORRES ROCIO	6,625.00

MUNICIPIO DE DURANGO
DIRECCION MUNICIPAL DE ADMINISTRACION Y FINANZAS
PRESTAMOS A CORTO PLAZO AL 30 DE JUNIO DE 2017

No. EMPLEADO	NOMBRE	SALDO
984	RODRIGUEZ GALVEZ JOSE ANGEL	75.00
1023	SOLIS LUNA BLANCA NELY	3,217.65
1033	BAÑALES CAUDILLO MARTHA IRENE	1,350.00
1037	HERNANDEZ ZAMARRIPA JULIETA	750.00
1060	GRACIANO GUTIERREZ NORMA ALICIA	250.00
1081	GONZALEZ PARRA DIEGO	6,000.00
1096	ORNELAS VAZQUEZ JUAN JESUS	4,750.00
1144	PEREZ VALENZUELA MARTHA	4,712.50
1173	GONZALEZ FERNANDEZ MARIA GUADALUPE	6,500.00
1192	CALDERON ORTEGA MARIA GUADALUPE	262.00
1201	NEVAREZ SANTILLAN JUAN MIGUEL	345.00
1231	FAVELA ARROYO DORA HILDA	3,000.00
1233	GONZALEZ FLORES OTON	250.00
1262	MALDONADO VALDIVIA FLORENCIO ADRIAN	924.50
1310	GONZALEZ ORONA JOSE MANUEL	352.70
1393	GURROLA MENDOZA MARIA DE JESUS	4,875.00
1397	RUIZ CHAVEZ DOLORES DEL CARMEN	1,730.25
1419	HERRERA ESPINOZA JOSE MANUEL	5,950.00
1466	DIAZ MASCORRO JUAN ANTONIO	250.00
1467	PEREZ MARIA GUADALUPE	600.00
1470	GALLARDO ALVAREZ NORMA ANABEL	2,500.00
1475	ELOSIGUIN VALENZUELA MARGARITA	750.00
1526	RESENDIZ CARRILLO YOLANDA	300.00
1550	LOPEZ LUJAN MARIA YOLANDA	4,950.00
1551	GARCIA ARTEA SERGIO	3,300.00
1615	SIMENTAL ALARCON JOSE DOLORES	900.00
1690	BANDERAS CARMONA CLAUDIA	6,300.00
1692	ORONA GUTIERREZ MARIA MAYELA	8,567.50
1723	HERRERA QUINTERO GERARDO	5,685.00
1769	SOLIS JUAREZ SANDRA	645.00
1812	VENEGAS JUAREZ JOSE LUIS	825.00
1820	BAÑALES VILLALOBOS CIPRIANO	2,300.00
1826	DIAZ SANCHEZ SOCORRO	6,000.00
1904	CAMPUZANO FLORES YOLANDA	5,750.00
1987	ORONA REVILLA MARIA DE LOS ANGELES	3,850.00
1996	SALAZAR ESPINOZA JOSE ANTONIO	3,600.00
2002	ALDABA VERDUGO VICTOR	5,100.00
2012	ALMONTE SOLIS LAURENCIA JOSEFINA	9,000.00
2091	NEGRETE VALLEJO ARTURO	2,250.00
2096	SALAZAR HERNANDEZ SANTIAGO	238.75
2097	VALDEZ BUSTAMANTE ANA LUISA	2,625.00
2112	DE LA ROSA SILVIA	2,998.90
2135	TAPIA QUINTERO CIRILO	5,100.00
2137	FERMAN ARZOLA MA. LUCIA	1,125.00
2138	MORALES BERMUDEZ MARIA DEL SOCORRO	351.50
2142	CANALES LOZANO ERASMO	1,800.00
2146	AGUILAR GOMEZ OSCAR JAVIER	1,065.65
2147	HERNANDEZ FERNANDEZ GUADALUPE	555.00
2148	NUÑEZ BARRERA HENRY RICHARD	2,300.00
2150	CARRILLO JUAN MANUEL	4,325.00
2157	ANGUIANO MARTINEZ JUAN PEDRO	3,400.00

MUNICIPIO DE DURANGO
DIRECCION MUNICIPAL DE ADMINISTRACION Y FINANZAS
PRESTAMOS A CORTO PLAZO AL 30 DE JUNIO DE 2017

No. EMPLEADO	NOMBRE	SALDO
2163	NUÑEZ GARCIA ANGEL	2,505.00
2171	ZAVALA MORENO CLAUDIA ELENA	1,029.41
2209	ROBLES DOMINGUEZ MA. CRISTINA	5,265.00
2346	LUCERO LAURA	6,566.18
2380	HERRERA HERNANDEZ YOLANDA	2,950.00
2449	ANGELES VAZQUEZ MARGARITA	5,050.00
2515	BETANCOURT ALDAMA MARIO ESTEFANO	1,125.00
2546	ANGULO TREJO VICTOR MANUEL	375.00
2555	GONZALEZ AYALA FELIPE GERARDO	495.00
2567	VELAZQUEZ DE LA CRUZ JOSE LUIS	4,425.00
2582	FLORES VAZQUEZ JESUS EFREN	8,250.00
2601	NAJERA DIAZ MARIA DE LA CRUZ	2,712.50
2615	ALANIZ GONZALEZ MIGUEL ANGEL	6,620.00
2619	CASTRO VALLES JESUS ANDRES	2,644.00
2651	MARQUEZ FERNANDEZ ANA MARIA	4,494.68
2684	TORRES ALDABA LUIS JAVIER	2,175.00
2705	ANDRADE EZQUIVEL GABRIEL	5,900.00
2711	ONTIVEROS SOTO MARIA TERESA	2,200.00
2717	AREVALO VELAZQUEZ ALMA PATRICIA	5,828.90
2748	NEVAREZ RANGEL JOAQUIN	1,425.00
2780	ALVARADO MACIAS JOSE ENRIQUE	4,100.00
2824	PEREZ VALDEZ RAMON	777.10
2867	PEREZ RICARIO JESUS	800.00
2882	GRACIANO MACIAS JOSE ESTEBAN	8,217.50
2883	DE LA CRUZ ANDRADE AVELINA	3,573.50
2890	PULGARIN RODRIGUEZ ANA MARIA	250.00
2900	ALVARADO DUEÑEZ LEOBARDO	2,025.00
2914	JASSO SAUCEDO JOSE LUIS	1,512.50
2920	RANGEL ESTRADA ERASMO	158.21
2938	SORIA MARRUFO MARIA DOLORES	4,242.00
2968	ZAPATA HERNANDEZ PATRICIO	4,625.00
2973	NUÑEZ SALAZAR GILIBERTO	5,875.00
2983	PEREZ VILLA JESUS	1,400.00
3031	MORENO HERNANDEZ JOSE DIONICIO	300.00
3042	ORONA HERNANDEZ ROSALIO	725.00
3048	MUÑOZ BUENO MARIA DE LOURDES	1,367.49
3063	HERNANDEZ ANDRADE JORGE LUIS	300.00
3071	AVALOS SIMENTAL LUIS ENRIQUE	1,200.00
3151	ROMO AVITIA GABRIELA	933.58
3159	GARCIA VALENZUELA MARIA SANDRA	600.00
3163	ALVARADO DUEÑEZ RUPERTA	1,350.00
3290	GALINDO BAYLON RAQUEL	5,250.00
3374	AVALOS IRIGOYEN LUZ MARIA	750.00
3434	MURILLO AMEZCUA HUMBERTO	725.00
3439	OROZCO GARCILAZO MARIA CELIA	825.50
3442	CAMPOS ORTIZ JUAN ANTONIO	3,370.46
3449	GUTIERRES DE LA CRUZ SANDRA LUZ	668.00
3539	VAZQUEZ ROCHA ROSA MARIA	318.00
3586	MATA RODRIGUEZ LUZ ELENA	3,750.00
3595	VAZQUEZ ROCHA ROSA MARIA	1,009.98
3620	CANALES SARMIENTO RAUL	13,500.00

MUNICIPIO DE DURANGO
DIRECCION MUNICIPAL DE ADMINISTRACION Y FINANZAS
PRESTAMOS A CORTO PLAZO AL 30 DE JUNIO DE 2017

No. EMPLEADO	NOMBRE	SALDO
3707	CHACON AGUILAR JUANA	500.00
3718	BARRON ARREOLA OLGA LIDIA	3,100.00
3741	HERNANDEZ GARCIA SANDRA VERONICA	6,250.00
3881	REYES MARTHA IMELDA	5,250.00
3888	HERNANDEZ SANTILLAN MARIA CECILIA	2,550.00
4010	GALINDO REYES JESUS MANUEL	321.94
4276	LUNA SANCHEZ MONICA ISABEL	935.85
5038	ALMENDAREZ ALONSO RENE	1,650.00
5163	AMAYA ALMA VICTORIA	1,475.00
5188	HERNANDEZ HENANDEZ CELIA	400.00
5208	SOLIS SANTILLAN LOURDES DOLORES	100.00
5410	ALDAVA FERMAN LEODEGARIO	4,625.00
5445	CATARINO SANTILLAN BENITO	500.00
5472	VALDEZ REMEDIOS GABRIEL	3,975.00
5501	RODRIGUEZ RODRIGUEZ ESTEBAN	390.00
5502	AVILA VELAZQUEZ ISAIAS	2,045.00
5523	RUIZ CARRILLO ARMANDO	775.00
5535	GONZALEZ RIOS MARIA GUADALUPE	1,150.00
5547	FERNANDEZ ADAME MARIA DE LA LUZ	450.00
5693	VELARDEZ CALLEROS JUAN ANTONIO	2,300.00
5745	OROZCO GARCILAZO MANUEL ANGEL	225.00
5833	GARCIA CIGARROA JOSE ADAN	165.00
5861	LEYVA DE LA ROSA JOSE GUADALUPE	2,775.00
6090	GARCIA ISIDRO	1,500.00
6315	MENDEZ RAMIREZ MARICELA	200.00
6349	CARRILO DE LA PAZ MA. DE LOURDES	3,250.00
6370	CISNEROS HERNANDEZ MARIA MAGDALENA	4,370.00
6377	CASTRO GONZALEZ MA. GUADALUPE	575.00
6463	UNZUETA VALDEZ MARGARITA	4,010.00
6506	BUSTAMANTE MONTIEL MARIA GUADALUPE DE JESUS	300.00
6583	MARTINEZ GONZALEZ MARIA LETICIA	46.18
6604	GRACIA CARDOZA ELIZABETH	1,920.09
6764	MORALES CASTRO ROMAN	4,375.00
7077	MARTINEZ SOTO GERARDO	2,875.00
7081	MARTOS CORTEZ EVANGELINA	2,975.00
7082	VALDEZ AREVALO-ROSA MARIA	517.50
7142	MENDOZA VILLARREAL MARIA ISAILDA	636.00
7197	MENDOZA VALDEZ YOLANDA	3,300.00
7207	MONTES MORENO ROSA MARIA	2,000.00
7272	SANTILLAN VENEGAS MARIA DE LOURDES	3,756.00
7423	RODRIGUEZ LUCINA	2,450.50
7569	GRACIANO GUTIERREZ MARIA GUADALUPE	420.14
7645	MORALES MONSERRAT LUZ MAYELA	500.00
7691	MENDOZA GUERECA J PETRONILO	250.00
7702	BRIONES HERNANDEZ MARGARITA	500.00
7730	GARCIA CANO LUIS ENRIQUE	800.00
7779	BUSTAMANTE VICARIO MARIA ELENA	707.50
7780	LEYVA DIAZ MARTHA SILVIA	3,364.50
7790	VARGAS DOMINGUEZ JOSEFINA	3,432.48
7791	VALLES LOPEZ MARIA MAYELA	7,550.00
7813	VALDEZ ROSALES MARIA SOFIA	650.00

MUNICIPIO DE DURANGO
DIRECCION MUNICIPAL DE ADMINISTRACION Y FINANZAS
PRESTAMOS A CORTO PLAZO AL 30 DE JUNIO DE 2017

No. EMPLEADO	NOMBRE	SALDO
7829	VARGAS ROCHA MA DE LOURDES	300.00
7834	VILLALPANDO GARCIA SAMUEL	650.00
7870	ROMERO SANTANA JESUS ROBERTO	300.00
7880	RODRIGUEZ ORTIZ INES	500.00
7883	REYES JUAREZ TEOFILO	6,750.00
7891	VELIZ GONZALEZ MA CONCEPCION	850.00
7914	AVILA AYALA AURELIO	600.00
7916	LOPEZ PESCADOR MARIA GUADALUPE	50.00
7934	BELTRAN JOAQUIN ALFREDO	3,466.00
7969	CEPEDA MARIA NATIVIDAD	4,750.00
7980	ESTRADA DELFIN SILVIA NOHEMI	10,263.00
7986	VILLARREAL MONTIEL ROSA EMA	300.00
8011	RUIZ HERNANDEZ JUAN MANUEL	3,707.50
8018	GALARZA CABALLERO JOSE GREGORIO	4,200.00
8052	CARRERA DIAZ IVAN	1,875.00
8054	RIOS MONTELONGO RAFAEL	4,600.00
8062	DE LA TORRE BONILLA RAUL	625.00
8071	LUNA AVALOS MARTIN	1,300.00
8076	BENITEZ GARCIA ANGEL ALBERTO	10,072.12
8088	CONTRERAS GONZALEZ MA INES	375.00
8108	DOMINGUEZ GOMEZ JOSE GUADALUPE	5,850.00
8118	ROCHA ALVARADO MANUEL	5,582.70
8134	ACUÑA RAMIREZ J FELIX	1,575.00
8137	FELIX MENA FABIAN	1,250.00
8150	HERNANDEZ GURROLA MARIA HORTENCIA	1,286.25
8155	LEAL AVILA DIONISIO	1,950.00
8164	GALVAN GALVAN SAUL	1,125.00
8166	SEGOVIA GUTIERREZ SILVESTRE	900.00
8170	AMARO HERNANDEZ ISMAEL	1,857.70
8198	CANALES LOZANO JOSE AGAPITO	4,273.75
8201	AGUILAR URBINA ISMAEL	2,900.00
8211	HERNANDEZ GALVAN RENE	5,328.50
8212	LUGO FERNANDEZ J REYES	1,352.50
8217	MORENO ACEVEDO JOSE ALFREDO	2,400.00
8218	BATRES DIAZ SOFIA	375.00
8222	ALVARADO HERNANDEZ MARIA DEL ROSARIO	3,875.00
8224	RAZON JIMENEZ EDGAR ESMITH	1,870.00
8225	GONZALEZ FLORES OSVALDO	10,034.51
8226	LUGO FERNANDEZ APOLINAR	375.00
8232	BONILLA BATRES SERGIO RENE	669.00
8233	ALVAREZ SANDOVAL MARIO	4,250.00
8243	FERNANDEZ FAVELA MARIA DE LA LUZ	3,775.00
8248	AVALOS ORTEGA ALMA DELIA	150.00
8250	GALVAN HERNANDEZ LAURA	6,400.00
8253	ESPINOZA MUÑOZ ISMAEL	375.00
8257	CARDONA MARGARITA	225.00
8263	CHAVEZ CHAVEZ MARIA GLORIA	6,675.00
8266	FERNANDEZ FAVELA MARIA SOLEDAD	7,450.00
8268	ZAPATA PUENTE RAMON	2,845.50
8270	ZAPATA DELGADO PEDRO	3,150.00
8271	MARTINEZ AVENDAÑO MA CRUZ	250.00

MUNICIPIO DE DURANGO
DIRECCION MUNICIPAL DE ADMINISTRACION Y FINANZAS
PRESTAMOS A CORTO PLAZO AL 30 DE JUNIO DE 2017

No. EMPLEADO	NOMBRE	SALDO
8347	GOMEZ ROMERO MARIA DE LOS ANGELES	3,725.00
8404	GARCIA CASTRO SAN JUANA	4,557.70
8415	SOTO RUIZ RUBEN	800.00
8441	MIRANDA MEDINA HILARIA	520.00
8454	VAZQUEZ VELA EDGAR MANUEL	321.00
8476	TORRES CARRASCO VIVIANO	1,712.50
8481	ARANDA CERVANTES MARIA DOLORES	288.58
8482	RAZON JIMENEZ WALTER DANIEL	3,060.00
8485	MORENO RAMIREZ MARIA GUADALUPE	1,625.00
8490	FERNANDEZ FAVELA FIDEL	4,475.00
8511	GARCIA ALANIZ SANTIAGO	2,108.06
8529	GONZALEZ CARRANZA MACLOVIA	2,375.00
8547	NAVARRO BAÑUELOS MANUEL DE JESUS	688.72
8552	IBARRA VARELAS GERARDO DE JESUS	3,675.00
8555	FELIX MENA GUSTAVO	525.00
8572	ALVAREZ VENEGAS MARIO ALBERTO	2,625.00
8576	HERNANDEZ RAMIRO	5,033.12
8579	SANDOVAL SALAS ADAN	82.50
8581	GANDARA RODRIGUEZ RAFAEL	950.00
8582	RAMIREZ ROSALES JOSE ANTONIO	1,125.00
8589	SANCHEZ DIAZ MARIA ESTELA	900.00
8590	GARCIA ACOSTA JUAN	250.00
8598	OSORIO GONZALEZ AGUSTIN	420.00
8610	SORIANO SORIANO ARMANDO	3,395.00
8619	PEREZ GONZALEZ PEDRO	6,525.00
8623	RODRIGUEZ MARTINEZ MA MINERVA	3,400.00
8624	NEVAREZ J GUADALUPE	260.20
8625	PERALTA JASSO MARCELO	3,284.10
8626	TERRONES TORRES JOSE ALFREDO	30.00
8650	GUERRERO MINCHACA ANTONIO	2,375.00
8682	IRIGOYEN CONTRERAS RUBEN	6,706.20
8686	MEDINA SOLIS MARGARITA	875.00
8704	BETANCOURT CHAVEZ GUSTAVO	906.50
8714	ANICETO JUANA JUAN BATISTA	6,200.00
8715	BADILLO BACIO MANUEL	990.00
8727	VELA FLORES RUBEN	3,000.00
8728	HERNANDEZ BARRIOS JOSE MANUEL	375.00
8736	CONTRERAS MANQUEROS JULIO	2,408.00
8805	QUEZADA RAMIREZ IGNACIO	3,750.00
8818	GARCIA GANDARA ROBERTO	4,500.00
8819	GARCIA ROMERO JAIME	1,350.00
8823	JIMENEZ HERNANDEZ JESUS	850.00
8828	GARCIA NEGRETE CARLOS ALBERTO	375.00
8836	MELENDEZ CASTILLO GERARDO	12,188.00
8842	PAYAN GRACIANO ANTONIO	750.00
8887	VELA FLORES HECTOR MARIO	8,013.95
8893	GARCIA SARMIENTO J MANUEL	44.00
8896	GARZA HOLGUIN MARIO	5,112.50
8899	ESTRADA VALENZUELA LUIS MANUEL	3,000.00
8928	ALDAVA FERMAN FLAVIANO	3,274.50
8951	SOTO HERNANDEZ JOSE FRANCISCO	219.00

MUNICIPIO DE DURANGO
DIRECCION MUNICIPAL DE ADMINISTRACION Y FINANZAS
PRESTAMOS A CORTO PLAZO AL 30 DE JUNIO DE 2017

No. EMPLEADO	NOMBRE	SALDO
8967	RENTERIA ESTUPIÑAN GUILLERMO	500.00
8986	MARTINEZ ORTEGA GUILLERMO	775.00
8987	BAÑUELOS GARCIA DIONICIO	650.00
8997	HERNANDEZ SANCHEZ CIRA	600.00
8998	MARQUEZ GONZALEZ CLAUDIA MAYELA	2,750.00
9005	SOTO HERNANDEZ JOSE MANUEL	5,100.00
9030	GALLEGOS GURROLA MARTIN	1,714.50
9032	TOVAR RAMOS MARIA ALBERTO	337.00
9033	SEGOVIA VAZQUEZ SANTIAGO	93.68
9034	FLORES SOLIS MIGUEL	420.00
9049	TELLEZ TELLEZ JOSE SANTOS	875.00
9050	SOTO REYES MARIA EDUVIGES	5,100.00
9052	RIVERA HERNANDEZ MOISES	8,975.00
9062	MARQUEZ GONZALEZ NOE OSVALDO	687.76
9063	BONILLA MA BEATRIZ	495.40
9064	ZABALA GURROLA LUZ MARIA	4,925.00
9073	AVITIA CASTAÑEDA RICARDO	5,035.00
9081	MORENO DIAZ DANIEL	2,150.00
9095	MORENO DIAZ AUSENCIO	3,000.00
9129	VELEZ MARTINEZ MARCOS	375.00
9139	ROCHA MARTINEZ ROCIO MARGARITA	4,300.00
9148	SOTO RODRIGUEZ ALFONSO	2,000.00
9163	GUERECA CHAVEZ LUIS JAIME	2,056.45
9164	AYALA ESPINOZA JOSE LUIS	3,081.25
9168	MERCADO GARCIA HUMBERTO	8,875.00
9171	MONTELONGO ROMAN ALBERTO	2,625.00
9185	DE LEON ORTEGA FRANCISCO JAVIER	1,575.00
9187	CASTRO MURGA RAFAEL	375.00
9205	GOMEZ CARLOS SERGIO	1,671.82
9213	DOMINGUEZ RAMOS JOSE ALFREDO	4,800.00
9222	GALARZA CABALLERO JUAN	178.50
9248	MORALES ESCOBAR JESUS	2,525.00
9252	GONZALEZ LANDEROS ANDRES DE JESUS	2,000.00
9253	VERA MALDONADO MARTIN	2,750.00
9278	SALAS CABRERA MANUEL	525.00
9301	GRACIANO CAMPOS VICTOR	477.75
9310	ARELLANO ROSALES MA GUADALUPE	2,194.00
9313	CANDIA DOMINGUEZ NOE	600.00
9315	CHAVEZ RODARTE JOSE ANGEL	1,700.00
9318	ANDRADE QUIROZ JOSE	5,560.10
9322	GONZALEZ MENDOZA CORNELIO	1,250.00
9328	AMAYA BARRIOS JORGE	1,000.00
9343	GONZALEZ LANDEROS ANDREA	4,550.00
9344	GALINDO HERNANDEZ CRUZ	257.70
9348	SOTO RODRIGUEZ ALFONSO	1,125.00
9351	ALMAGUER RUIZ FRANCISCO JAVIER	375.00
9354	GONZALEZ PADILLA MARIO	4,500.00
9357	ROSALES ARAIZA ADALBERTO	5,652.70
9363	MARTINEZ HERNANDEZ ALEJANDRO	3,500.00
9376	GALLEGOS GURROLA SANTIAGO	2,362.50
9391	MEDINA CANALES MARIA SILVIA	828.60

MUNICIPIO DE DURANGO
DIRECCION MUNICIPAL DE ADMINISTRACION Y FINANZAS
PRESTAMOS A CORTO PLAZO AL 30 DE JUNIO DE 2017

No. EMPLEADO	NOMBRE	SALDO.
9392	SORIANO HERNANDEZ FRANCISCA	3,057.50
9402	HERNANDEZ RENTERIA MIGUEL ARTURO	2,250.00
9406	SOTO RODRIGUEZ SAID ANDRES	2,734.24
9416	AGUILAR GOMEZ JUAN MARCOS	621.47
9424	SOTO HERNANDEZ JOSE MARTIN	907.00
9436	TELLEZ DEVORA MARIO	2,925.00
9450	RIVAS NAJERA BLANCA SELENE	6,025.00
9451	MORALES CASTRO JUAN	4,950.00
9454	REYES ROSALES JAVIER	4,248.45
9458	PEREZ HERNANDEZ RICARDO	375.00
9459	RODRIGUEZ FERNANDEZ JUAN	14,000.00
9460	DE LA TORRE CANGAS CARLOS RAFAEL	237.50
9464	GARZA HOLGUIN RIGOBERTO	4,275.50
9483	GONZALEZ SALAZAR OLGA LIDIA	656.55
9484	ORTEGA AVALOS BERNARDINO	2,000.00
9491	MATA PARRA GUADALUPE TEODORO	700.00
9500	CONDE JARAMILLO JAVIER	1,275.00
9502	MARTINEZ RODRIGUEZ MONICA	2,595.68
9503	GARCIA HERNANDEZ CARLOS SAMUEL	3,395.00
9504	HUIZAR RAMIREZ JESUS	675.00
9507	VERA RIOS JUAN	2,060.00
9520	ROMERO BLANCO MARIA DEL SOCORRO	6,513.58
9525	DOMINGUEZ RAMOS BALTAZAR	3,743.00
9534	CERECERO HERRERA MARTIN CORNELIO	4,207.70
9538	RAMIREZ GONZALEZ ARTURO	1,495.00
9542	ORTEGA AVALOS MANUEL	5,945.00
9553	GUEVARA SALAZAR MANUEL	250.00
9554	RUELAS GONZALEZ JUAN RICARDO	2,217.50
9555	GUERECA PEREZ MIGUEL ANGEL	9,050.00
9556	COLIRIO AYALA JUAN CARLOS	619.00
9561	VERA ARAGON JESUS OSVALDO	500.00
9562	MORALES RODRIGUEZ BLANCA ESTELA	591.16
9565	RODRIGUEZ ONTIVEROS RAFAEL	625.00
9581	GALARZA CABALLERO JUAN DIEGO	375.00
9586	SALCIDO MARQUEZ ARMANDO JAVIER	7,375.00
9594	GUERECA PEREZ JESUS NAZARET	6,270.00
9596	VAZQUEZ ESCOBEDO DANIEL	4,394.00
9597	SOLIS ROCHA GONZALO	375.00
9605	BONILLA BATRES MANUEL DE JESUS	375.00
9607	QUEZADA RAMIREZ SERGIO	4,375.00
9613	SARMIENTO RUEDA JOSE GUADALUPE	545.00
9625	CANDIA DOMINGUEZ ISMAEL	57.70
9627	ZAMARRIPA ARANDA MA DEL PILAR	1,175.00
9632	SOTO VELARDE JOSE SERGIO	7,875.00
9635	PULGARIN RODRIGUEZ ROSA MARIA	2,573.00
9638	GAMIZ BARRAGAN MARIA DE LA LUZ	632.70
9643	MORENO RODRIGUEZ JAIME	1,622.50
9650	ANDRADE TORRES MARIA DE JESUS	475.00
9662	ESQUIVEL REYNA JOSE RAMON	1,650.00
9663	CASTRELLON MARIA DEL CARMEN	1,923.68
9667	HERRERA HERRERA BRENDA FAVIOLA	1,066.65

MUNICIPIO DE DURANGO
DIRECCION MUNICIPAL DE ADMINISTRACION Y FINANZAS
PRESTAMOS A CORTO PLAZO AL 30 DE JUNIO DE 2017

No. EMPLEADO	NOMBRE	SALDO
9672	ROMERO AGUIRRE EDILIA	64.00
9673	DE LA CRUZ MARTINEZ JUAN	9,907.70
9690	ORTIZ DIAZ EDGAR DANIEL	5,399.00
9695	SANCHEZ LARA JORGE LUIS	13,000.00
9702	PAYAN MUÑOZ RICARDO	475.00
9703	ARREOLA ROBLEDO JOSE CUTBERTO	3,250.00
9704	TORRES MORENO GUSTAVO	500.00
9705	GOMEZ NAVARRETE ADRIAN	5,750.00
9717	SALAS CUMPLIDO SERGIO	1,499.50
9732	REYES BARRIENTOS VICTOR	1,244.84
9769	MORALES QUIROGA ALFONSO	300.00
9773	SANCHEZ SANCHEZ CHRISTIAN DAVID	7,725.00
9785	DIAZ JUAREZ REY DAVID	8,750.00
9786	MURO MORENO MARIA GUADALUPE	4,675.00
9790	RODRIGUEZ FLORES ANTONIO	300.00
9804	BUENO VALENZUELA HUGO	2,049.00
9807	AVALOS MORALES ENRIQUE	3,408.88
9813	OSORIO CATARINA JUAN	2,700.00
9819	FLORES MONTENEGRO LUIS GERARDO	14,904.07
9837	GARCIA CARMONA SANJUANITA	1,650.00
9839	FLORES DEL ALTO EUSEBIO	3,600.00
9840	COVARRUBIAS GONZALEZ AMBROCIO	5,125.00
9843	ROMERO ALDAY MANUEL	1,881.50
9846	FRAUSTO RAMIREZ LUIS BERNARDO	2,525.20
9847	AVILA OLIVAS MARIA TOMASA	500.00
9850	RODRIGUEZ NUÑEZ BENJAMIN	3,275.00
9855	RODRIGUEZ ESPINOZA ARTURO	8,400.00
9877	DUEÑEZ GALINDO RUBEN	2,000.00
9880	TERRONES MONTELONGO VICENTE	1,325.00
9891	SORIA LOPEZ MA LILIA	5,250.00
9893	VILLA DUEÑEZ JOSE LUIS	1,725.00
9903	MACIEL RAMOS ARTURO	375.00
9908	VALENZUELA OLIVAS JUAN	3,125.00
9909	DIAZ FLORES FRANCISCO	450.00
9913	CATARINO SANTILLAN BERNABE	625.00
9924	CUEVAS PEREZ MARIA DEL ROSARIO	375.00
9932	DE LA TORRE CORDERO REYES	825.50
9955	DOMINGUEZ CASAS MARTHA OLIVIA	2,912.32
9957	CHAVEZ AMAYA RICARDO ORIMAR	425.00
9959	FLORES ESPARZA JESUS	6,126.74
9962	RODARTE TOVALIN MARGARITA	6,319.75
9963	LUNA SIFUENTES MA DE LA LUZ	375.00
9970	GARCIA ACOSTA ALFONSO	3,877.70
9973	CARRILLO SIMENTAL JORGE	950.00
9981	SALAZAR ENRIQUE ERMENEGILDO	300.00
10061	MERAZ CANDIA MARIO ALBERTO	300.00
10093	AGUIRRE MARTINEZ HILDA MINERVA	1,738.43
10125	GAMIZ FRANCO MARIA VERONICA	1,000.00
10200	FLORES CASTILLO MARIA DEL ROSARIO	200.00
10232	BERMUDEZ DIAZ ALEJANDRA	4,650.00
10382	ROSALES LEONARDO HUGO	1,250.00

MUNICIPIO DE DURANGO
DIRECCION MUNICIPAL DE ADMINISTRACION Y FINANZAS
PRESTAMOS A CORTO PLAZO AL 30 DE JUNIO DE 2017

No. EMPLEADO	NOMBRE	SALDO
10384	CARDONA AGUERO MARTIN	16,000.00
10426	LUGO GOMEZ CLAUDIA	7,000.00
10431	SILVA DIAZ OLIMPIA KARINA	12,769.45
10458	PEREZ VALDEZ MA. DEL REFUGIO	1,828.38
10459	SANDOVAL GONZALEZ GLORIA ELVA	1,500.00
10511	RAMIREZ SANCHEZ BLANCA ESTELA	246.18
10518	GARCIA SANDOVAL MATILDE	415.00
10576	LONGORIA CAMPOS LETICIA	2,125.00
10588	CALDERON VALENZUELA MARIO ALBERTO	2,750.00
10589	OROZCO SOTELO DIANA LIDIA	13,500.00
10593	MACIAS SIMENTAL SONIA EUNICE	3,600.00
10603	AZPILCUETA GARCIA LUIS ARTURO	9,300.00
10626	VIDALES BLANCO J LUIS	300.00
10641	SANDOVAL MEZA NORMA GABRIELA	67.50
10642	MACIEL NAJERA MARIA GUADALUPE	45.00
10672	PULIDO MARTINEZ CLARA ISABEL	3,500.00
10705	ESTRADA VIDALES JESUS IVAN	4,237.92
10772	SALAZAR PEREZ KARINA	4,000.00
10790	PACHECO AGUIRRE SELENE ISIS	300.00
10806	MENDOZA SANDOVAL MARIA DE LOURDES	346.00
10808	DIAZ AVILA MARIA CONSUELO	7,171.18
10832	DOMINGUEZ CASAS RAUL ANTONIO	2,686.00
10834	RAMIREZ LOZANO MARTHA ELVIA	5,750.00
10835	PREZA MEDRANO MARIA BARBARA DEL SOCORRO	7,825.00
10842	SUAREZ BARRIENTOS ERIKA ARECELI	300.00
10853	MORENO MARTIN DEL CAMPO MARIA DEL ROCIO	4,012.50
10855	GARCIA VALENZUELA MARIA ALEJANDRINA	5,022.00
10860	ROSSO ROCHA LIDIA AZUCENA	5,050.00
10864	SIDA GUZMAN DIEGO	15,750.00
10870	LEAL HERNANDEZ KARLA GUADALUPE	5,600.00
10881	SOTO HERNANDEZ JOSUE DANIEL	7,000.00
10904	GURROLA NAVA NORA ELIZABETH	525.00
10912	GONZALEZ ARRIETA LYNDA MARIA	2,930.47
10928	BEDOLLA PEÑA MANUEL MONSERRAT	3,000.00
10930	AVILA MORENO JUAN RAMON	925.00
10950	MIJARES BITAR JULIO ANTONIO	2,067.20
10963	SANCHEZ LARA MARIA REMEDIOS	300.00
10981	AVALOS ALVAREZ MARIBEL	5,950.00
10997	LUNA ARELLANO TOMASA	1,675.00
11004	CABRALES ESTALA MARIA FELIX	2,400.00
11024	SOSA ALDABA DANIEL ALONSO	6,750.00
11052	ALBA RODRIGUEZ MARIA IRENE	600.00
11187	GARCIA GARCIA MARIA EDITH	2,302.00
11192	SANCHEZ GANDARILLA HORTENCIA	400.00
11200	ZAPATA SIMENTAL MARIA DE JESUS	411.66
11209	PULGARIN GUTIERREZ CLAUDIA JANETH	1,925.50
11233	HERRERA DIAZ JUAN ANTONIO	2,532.70
11275	CAMACHO MEJIA MARIA MAGDALENA	1,088.60
11285	ROCHA LOPEZ CLAUDIA ELENA	3,275.00
11363	GARCIA AGUILAR SILVIA	4,640.00
11410	MENDEZ MENCHACA MARIA DE LOS ANELES	92.34

MUNICIPIO DE DURANGO
DIRECCION MUNICIPAL DE ADMINISTRACION Y FINANZAS
PRESTAMOS A CORTO PLAZO AL 30 DE JUNIO DE 2017

No. EMPLEADO	NOMBRE	SALDO
11460	ROMERO MONARREZ NANCY	4,550.00
11485	REYES ROCHA PAMELA CAROLINA	3,002.20
11488	MORAN ESPINAN MARIA DEL ROSARIO	3,650.00
11524	AGÜERO SEGURA ARACELY	500.00
11572	AVILA SANCHEZ MANUELA	2,750.00
11622	HERNANDEZ BARRIOS AUREA	135.00
11866	PADILLA FERNANDEZ ANGEL MANUEL	1,175.00
11938	URBINA BARRIOS JORGE LUIS	61.50
11940	RODRIGUEZ GOMEZ MARICRUZ	300.00
11991	ALVARADO SOSA ALFONSO	450.00
12015	CAIRE MARTINEZ CARLOS EDUARDO	2,000.00
12031	SORIANO CHAVEZ JUAN PEDRO	4,823.35
12037	PRADO GALVAN JOSE RAMON	2,025.00
12040	TINOCO CHACON BENJAMIN	525.00
12042	CHAVEZ ENRIQUEZ MARINO	284.15
12043	RENTERIA VILLEGAS JOSE ENRIQUE	620.00
12044	GONZALEZ OCHOA GILBERTO	8,850.00
12066	CANAAN NAJERA IVAN EFRAIN	150.00
12067	BETANCOURT GONZALEZ ADRIAN	456.40
12069	TORRES SANTILLAN OTHON	4,050.34
12103	SOTO VELARDE DANIEL	3,800.00
12111	BRISEÑO DUARTE ALMA MUCAY	3,000.00
12118	PEREDA HERNANDEZ JUAN IGNACIO	300.00
12224	TORRES GOMEZ ARIA INOCENCIA	1,351.55
12349	RAMIREZ HERRERA CLAUDIA ARACELI	507.81
12367	TAPIA FLORES BENITO	2,300.00
12380	PALOMARES RAMIREZ MARCELA IVETT	3,337.60
12388	HERNANDEZ MORAN JOSE EDGAR	1,422.50
12431	ESTRADA SALAS YURI ELENA	3,150.00
12450	SARIÑANA DIAZ MARTHA ISABEL	2,795.00
12457	RESENDIZ ROMERO RAUL	3,975.00
12458	FRANCO ALEMAN EMMANUEL	1,750.00
12472	MONTES GALINDO PATRICIA	300.00
12488	SIMENTAL VILLARREAL MIGUEL CUAUHEMOC	7,890.00
12518	GARZA GARCIA JOSE EMMANUEL	2,750.00
12539	AVILA ANTUNA FILIBERTO	1,000.00
12564	REYES VILLARREAL CLAUDIA JOVITA	872.03
12567	ILLESCAS MORG A YESENIA IVETH	17,000.00
12575	SOTO RAMIREZ CARLOS ALBERTO	862.50
12676	DIAZ GOMEZ ELSA DANIELA	5,246.20
12702	ARIAS SANTACRUZ DULCE MARIA	1,931.32
12710	RIVAS ROSALES BENJAMIN	1,000.00
12837	YEPEZ TELLEZ MIGUEL ÁNGEL	337.50
12840	ANDRADE AVALOS JUAN JOSE	800.00
12908	MORENO MUÑOZ JESUS RACIEL	375.00
12909	ZUAREZ BARRIENTOS OSCAR ALFREDO	1,800.00
12948	GONZÁLEZ RUIZ LUIS REY	2,550.00
13075	ADAME MIER HECTOR	1,950.00
13129	HERNANDEZ HERNANDEZ CLAUDIA YARELY	5,848.15
13140	SARIÑANA DIAZ SILVIA TERESA	5,000.00
13146	GARCIA ESQUIVEL BARBARA BERENICE	1,400.00

MUNICIPIO DE DURANGO
DIRECCION MUNICIPAL DE ADMINISTRACION Y FINANZAS
PRESTAMOS A CORTO PLAZO AL 30 DE JUNIO DE 2017

No. EMPLEADO	NOMBRE	SALDO
13216	SERRANO GARCIA CARLOS ISAAC	750.00
13242	HERNANDEZ REYES BERTHA JULIA	2,800.00
13280	GAMIZ RAMIREZ KARLA GUADALUPE	1,660.00
13363	RAMIREZ GONZALEZ ABRIL EUNICE	800.00
13663	RIOS HERNANDEZ CLAUDIA PATRICIA	550.00
13670	REYES SIFUENTES LUZ ESPERANZA	3,073.71
13719	GRACIANO ORTIZ ALFONSO ISAAC	4,650.00
13733	NEVAREZ RODARTE CLAUDIA ELEANE	2,500.00
13762	LOPEZ CARDOZA CLAUDIA MARGARITA	4,000.00
13763	HERRERA DOMINGUEZ SAN JUANA ISABELA	5,300.00
13773	VALLES MENDOZA TANIA LORENA	600.00
13788	ARELLANO ARREOLA JORGE ALBERTO	841.18
13789	HEREDIA CORRAL OSCAR	8.00
13844	MORENO BARRON KARLA MAYELA	300.00
14020	TRETO FLORES JESUS NELSON	5,000.00
14021	BANDERAS VENEGAS JOSE IGNACIO	4,630.00
14022	SALDIVAR VALDIVIA ANA LAURA	996.90
14053	MUÑOZ RANGEL ROBERTO CARLOS	7,000.00
14118	MUÑOZ CONDE RICARDO	23.50
14148	RETA HERNANDEZ JAIME GIOVANNY	1,265.00
14155	CASTILLO HERNANDEZ LIZULY SUSANA	600.00
14157	REYES GONZALEZ RICARDO	300.00
14294	NEVAREZ ORTEGA MIRIAM DEL CARMEN	47.50
14308	GARCIA ROBLES ANTONIO	1,500.00
14318	ANDRADE VERA ANA CAROLINA	3,863.30
14383	SANCHEZ GARCIA ERICK EMMANUEL	3,125.00
14611	MARIN MONTES MARIA DE LOURDES	1,500.00
14697	FLORES MARTINEZ MAIKO HUMBERTO	3,500.00
14735	SILERIO AISPURO TERESITA DE JESUS	28.00
14750	ORTEGA VERA FRANCISCA ISABEL	4,350.00
14752	RODRIGUEZ FLORES DALIA MARGARITA	472.50
14759	HERRERA AVILA JOSE AARON	8,550.00
14764	SARMIENTO LOPEZ SONIA INES	4,678.30
14774	SOTO MORALES FRANCISCO JAVIER	2,350.00
14794	NEVAREZ ORTEGA MIRIAM DEL CARMEN	820.00
14801	GONZALEZ GONZALEZ DIANA	450.00
14820	IBARRA MERAZ GONZALO	10,000.00
14905	FLORES GONZALEZ AURORA	9,000.00
14910	LOZA PADILLA FLOR DE MARIA	722.50
14914	CAMACHO CEPEDA MAYRA GUADALUPE	622.06
14919	RODRIGUEZ GIL EDWARDS IRMA LORENA	1,000.00
14927	HERNANDEZ CARRILLO ANA LILIA	4,750.00
15014	FERNANDEZ GURROLA MARIO ALBERTO	10,000.00
15025	FLORES DIAZ BIRIDIANA LIZBETH	4,100.00
15058	LUNA NAME MARIA DE LOURDES	6,150.00
15075	SALAS CARRASCO JAIME	10,500.00
15085	CEPEDA GAUCIN JOSE DANIEL	6,300.00
15125	PEREZ GURROLA MARIA ITZAL	6,600.00
15157	LUNA CHAIREZ ROCIO	6,750.00
15190	ORTIZ DOMINGUEZ LIZETH LORENA	5,000.00
15830	MALDONADO DIAZ HECTOR	13,500.00

MUNICIPIO DE DURANGO
DIRECCION MUNICIPAL DE ADMINISTRACION Y FINANZAS
PRESTAMOS A CORTO PLAZO AL 30 DE JUNIO DE 2017

No. EMPLEADO	NOMBRE	SALDO
15835	KONDO HERNANDEZ CAROLINA	13,000.00
17014	MACIEL RAMOS MARCELO	5,250.00
17023	BRETADO PEREZ MARTIN	10.40
17024	VALDEZ CALDERON LUIS ALBERTO	6,850.00
17036	ARENAS DIAZ JUAN MANUEL	420.00
17039	GARCIA AVITIA HUGO	250.00
17043	ROSALES PAYAN ANTONIO	2,704.00
17067	MALDONADO GOMEZ MARIO ADRIAN	1,557.70
17070	SALAS SALAS JOSE ANTONIO	8,486.24
17073	VIZCARRA RAMIREZ RAUL	250.00
17080	HERNANDEZ GURROLA LUCAS	2,500.00
17082	RAMIREZ VIDAÑA FEDERICO	5,000.00
17084	SALCIDO RAMIREZ ILDEFONSO	525.00
17088	GRACIANO GUTIERREZ CRISTINA MANUELA	2,189.00
17092	NAVARRO RODRIGUEZ JOSE DEL PILAR	4,710.93
17105	ALMARAZ PEREZ CRUZ ALBERTO	2,512.35
17107	TORRES LEYVA MARTIN	4,582.50
17116	GONZALEZ VALDEZ HIPOLITO	2,638.95
17118	VENEGAS PEREZ FERNANDO	500.00
17125	ROMERO MOTA JOSE ANTONIO	2,207.50
17137	MORENO GARCIA JESUS	6,549.50
17140	ORTEGA LOPEZ LUIS ALBERTO	57.70
17156	HERMOSILLO CASTRELLON TOMAS	3,075.00
17157	ALANIS GURROLA JESUS MANUEL	850.00
17167	VELAZQUEZ SALAZAR MARTHA BEATRIZ	1,950.00
17169	VENEGAS JUAREZ BENITO	2,995.00
17180	TORRES VAZQUEZ MARIA DE LOS ANGELES	6,000.00
17183	ORONA MORALES CARLOS	657.00
17196	ORONA ANDRADE JUAN	1,044.00
17197	RODRIGUEZ MELENDEZ MANUEL	1,382.70
17199	GUZMAN GONZALEZ RUTH ARELI	1,650.00
17201	CABRALES ALVAREZ EZEQUIEL	7,075.00
17210	FELIX TELLEZ REYMUNDO	5,875.00
17243	MENDOZA SANDOVAL MARIA DEL CARMEN	1,570.00
17245	ESTRADA VIDALES MARCELA	6,050.00
17246	HERRERA LOZANO MIGUEL ALBERTO	9,875.00
17248	LOERA LOZOYA JOSE MIGUEL	172.04
17249	RAMOS CAMPOS RUBEN	800.00
17257	ALDAVA FAVELA SAMUEL LEODEGARIO	7,667.05
17261	RAMIREZ AVILA JUAN MANUEL	2,175.00
17280	DE LA TORRE TORRES MARGARITA	6,187.50
17283	LOERA HERNANDEZ LEONOR	2,341.60
17284	GAUCIN REYES ANDRES	1,988.75
17288	HERNANDEZ YAÑEZ OSCAR GERARDO	6,124.75
17295	RODRIGUEZ MELENDEZ REFUGIO	3,375.00
17304	GUTIERREZ LUJAN GUILLERMO	2,051.00
17309	DIAZ SOTO ARMANDO	1,425.00
17318	VAZQUEZ DURON MARTHA ESTHER	3,770.00
17350	VENEGAS ALVARADO RAMIRO	375.00
17356	AGUILERA ZAMUDIO IVONNE LORENA	1,650.00
17361	MELENDEZ ROMERO CLEMENTINA	4,625.00

MUNICIPIO DE DURANGO
DIRECCION MUNICIPAL DE ADMINISTRACION Y FINANZAS
PRESTAMOS A CORTO PLAZO AL 30 DE JUNIO DE 2017

No. EMPLEADO	NOMBRE	SALDO
17363	CARRILLO GALINDO JESUS	5,350.00
17364	SEGOVIA HERNANDEZ BLANCA IDALY	45.00
17367	PRUDENCIO ALANIZ ELEAZAR	82.50
17383	AGUILERA ZAMUDIO ELVIA	3,175.00
17386	VAZQUEZ AVILA SILVIO CARLOS	525.00
17391	BARRERA HERNANDEZ MARIA MARTINA	8,500.00
17396	ORTIZ BAYONA JAVIER	375.00
17397	ALDAVA IBARRA JOSE ASCENCION	100.00
17415	VILLA DUEÑEZ JORGE ALFREDO	30.00
17427	VAZQUEZ GONZALEZ JUAN MANUEL	3,587.12
17430	MORALES CASTRO VICTOR EDUARDO	2,250.00
17433	RUEDA RUIZ MARIA VANESA	1,559.90
17439	TALAVERA VALDEZ ANTONIO	1,350.00
17442	SOLIS HERRERA LEONARDO	500.00
17445	ESCOBEDO SALAS HUMBERTO	1,700.00
17454	HERNANDEZ TOVALIN AGUSTIN	8,450.00
17461	GRACIANO ALVARADO FABIOLA GUILLERMINA	951.25
17462	ANDRADE NAZARIO	375.00
17474	JIMENEZ NUÑEZ JESUS OCTAVIO	975.00
17476	DE LEON BARRAZA ENRIQUE	7,330.47
17486	LOPEZ TORRES JOSE IGNACIO	808.34
17487	RODRIGUEZ LOPEZ BONNIE ANGELA	225.00
17489	ARANDA CERVANTES JULIANA	2,250.00
17490	JURADO SERGIO ISRAEL	6,750.00
17495	ALEMAN HARO CELIA CARINA	4,262.75
17505	REYES ESPARZA JUAN MANUEL	950.00
17517	ALANIS CAMACHO ARTURO	2,314.00
17522	MEDRANO LEYVA MA. RAMONA	1,100.00
17524	GARCIA ARTEA LUIS FIDEL	800.00
17526	GARCIA ARAMBULA VICTOR MANUEL	500.00
17527	MUÑOZ GALVAN ROMAN	6,795.20
17538	ANDRADE AYALA JAIME	2,500.00
17539	ESTALA MORALES ELIZABETH	1,845.00
17542	JAQUEZ SANCHEZ MAXIMINO	6,850.00
17549	ORTIZ DIAZ MARIA REFUGIO	345.00
17551	ESCAMILLA GARCIA JULIO	495.00
17552	HERNANDEZ CORRALES GERARDO	1,800.00
17553	BARRON HERNANDEZ RAUL	2,975.00
17560	PULGARIN AVILA JOSE LUIS	1,691.90
17561	TORRES JUAREZ JOSE LUIS	2,250.00
17570	GRANADOS ORTEGA CARLOS FRANCISCO	1,240.20
17572	AGUILAR RUEDA SERGIO MARTIN	1,250.00
17577	VALLEJO NAVARRO LUCINA	2,350.00
17593	ESPINOZA GONZALEZ MARTIN	598.20
17599	SOLIS PULGARIN ALEJANDRO	6,222.25
17602	RAMOS RUIZ MARTHA	625.00
17606	HINOJOSA MARTINEZ FRANCISCO	2,650.00
17610	AGUILAR CONDE VIRGINIA	4,695.00
17612	QUIÑONEZ ZAMUDIO RAUL	3,898.07
17619	GARCIA CHAVEZ JOSE GUADALUPE	57.70
17628	DIARRAMENDEZ OSCAR MANUEL	837.50

MUNICIPIO DE DURANGO
DIRECCION MUNICIPAL DE ADMINISTRACION Y FINANZAS
PRESTAMOS A CORTO PLAZO AL 30 DE JUNIO DE 2017

No. EMPLEADO	NOMBRE	SALDO
17643	ARREOLA CHACON JAVIER	8,383.50
17646	GARCIA VALENZUELA MARIA DE LOURDES	7,708.14
17649	ROMERO PULGARIN DANIEL ABRAHAN	1,889.00
17656	CATARINO GONZALEZ BENITO	2,150.00
17661	CONTRESRAS BETANCOURT JUAN ANTONIO	1,320.00
17663	SOLANO AMAYA RAFAEL	1,380.45
17665	VAZQUEZ LOPEZ GILBERTO MANUEL	46.00
17672	ROMERO ESCALERA OCTAVIO MANUEL	925.00
17676	FLORES ROSALES JOSE ANGEL GUILLERMO	4,075.00
17679	NAJERA DIAZ ROSA MÀRIA	4,182.70
17687	DURAN MATA ISIDRO	5,003.00
17698	MENDOZA RODRIGUEZ SANDRA ISABEL	675.00
17701	CAMPOS RIVERA JUAN	1,500.00
17705	GRACIANO ALVARADO JORGE MANUEL	3,000.00
17708	AMAYA AMAYA ARMANDO	4,382.70
17714	CASTRELLON MARIA DEL ROSARIO	22.50
17718	BRIONES RIOS HECTOR CUAUHEMOC	4,429.52
17722	BARRON HERNANDEZ ALFREDO	875.00
17729	ALANIS LOERA AGUSTIN	3,450.00
17730	TORRES SANTILLAN ANTONIO	13,163.00
17737	CHAVEZ AVILA HECTOR ALAN	2,700.75
17741	QUIÑONES RIOS JORGE	2,925.00
17747	CATARINO GONZALEZ JESUS	1,970.00
17750	ESPINOZA VERA NORA IVON	5,244.86
17752	MANCILLAS VAZQUEZ ARMANDO	675.00
17754	CORRAL RODRIGUEZ ELVIRA	3,592.50
17757	HERNANDEZ CASTRELLON JOSE BALTAZAR	3,665.42
17758	HERRERA HERNANDEZ JOSE ALEJANDRO	706.65
17761	GONZALEZ MARTINEZ EDGAR	3,228.50
17768	CISNEROS CISNEROS MARIA DE LA LUZ	150.00
17773	RIOS FLORIANO FERMIN	4,900.00
17776	SORIA BATRES RITA	3,662.50
17778	ROMERO JIMENEZ JESUS EMMANUEL	1,175.00
17793	HERRERA VALLES ODILIA	2,650.00
17796	RODRIGUEZ SOTO MANUEL	1,395.00
17797	DIAZ PALOMARES JAVIER	396.00
17803	DELGADO AREVALO ADOLFO EDUARDO	5,599.60
17807	SALAZAR DE LA TORRE OMAR ALEJANDRO	2,557.50
17811	DE LA TORRE MENDIA JOSE ANGEL	5,655.00
17812	SOTO GARCIA FRANCISCO JAVIER	846.16
17822	RODRIGUEZ LUNA ELIAS DE JESUS	695.00
17830	VIERA SOLIS ROSA LYNDA	690.34
17835	QUIÑONES VALLES ELVIRA	1,545.70
17848	SEGOVIA RODRIGUEZ JOSE	9,475.00
17851	CHAIRES ANDRADE CRHISTIAN ISAAC	375.00
17852	ZUÑIGA DOMINGUEZ JUANA	1,075.00
17853	MUÑOZ GALVAN JOSE GUADALUPE	2,575.00
17858	LUNA TRIANA OLGA LIDIA	5,786.25
17859	RODRIGUEZ CHACON EDGAR ALFREDO	600.00
17867	CANALES ROCHA IRACEMA	563.75
17869	GARCIA NUÑEZ MANUEL	1,401.72

MUNICIPIO DE DURANGO
DIRECCION MUNICIPAL DE ADMINISTRACION Y FINANZAS
PRESTAMOS A CORTO PLAZO AL 30 DE JUNIO DE 2017

No. EMPLEADO	NOMBRE	SALDO
17870	TRIANA BONILLA MIGUEL ANGEL	2,500.00
17874	RODRIGUEZ SILVA GUILLERMO	1,583.34
17876	SANCHEZ GARCIA JOSE TRINIDAD	375.00
17880	GARCIA DE LA TORRE JAVIER	1,050.00
17889	HERRERA QUINTERO ENRIQUE	1,775.00
17895	TINOCO AMAYA JOSE DE JESUS	5,950.00
17897	GONZALEZ AVILA JULIO CESAR	3,500.00
17898	GONZALEZ JUAREZ OMAR ULISES	4,175.00
17899	MUÑOZ HERRERA IRMA	5,650.00
17900	RODARTE FLORES MA DEL PILAR	1,287.06
17905	MUÑOZ MOJICA JUAN PEDRO	6,319.05
17910	CANDIA PACHECO ISMAEL	3,980.00
17914	SANCHEZ GARCIA ZELTZIN ALICIA	4,375.00
17921	MONTES GALINDO MARIA DEL CARMEN	10,550.00
17922	DUARTE FLORES YOLANDA	2,395.00
17930	GALVAN HERNANDEZ SERGIO ARMANDO	1,425.00
17934	CASTAÑEDA ROJAS BEATRIZ	15.00
17935	TINOCO RUIZ JAZMIN	1,155.50
17939	HERNANDEZ HERNANDEZ OMAR	7,138.88
17941	DIAZ SOTO NICOLAS	633.12
17944	CASTAÑEDA GRACIANO JESSICA GUADALUPE	7.50
17951	ORONA JUAN CARLOS	1,350.00
17954	VILLASEÑOR FLORES MA TERESA	425.00
17955	MORONES GUERRERO JUDITH	132.70
17956	POLO TERRONES JONATHAN	300.00
17960	RODRIGUEZ GALARZA JAIME	1,050.00
17962	MARTINEZ IBARRA MARIO	1,720.00
17966	DIAZ ZUÑIGA JUAN LUIS	1,443.30
17967	NUÑEZ REYES CONCEPCION	1,211.55
17973	GUTIERREZ BERUMEN JUAN FRANCISCO	6,149.65
17974	GURROLA MURILLO JUAN LUIS	3,650.00
17981	CARROLA SORIANO LUIS ALBERTO	22.50
17983	RENTERIA MARTINEZ PEDRO	4,823.50
17990	NUÑEZ LUGO REYNA LUISA	3,600.00
17994	SOTO MALDONADO LEONARDO	1,200.00
17996	HERNANDEZ VENEGAS ROSA ANGELA	750.00
18003	VALENZUELA TORRES AURORA	3,125.00
18009	ALVAREZ HERNANDEZ ISRAEL	5,295.00
18015	PULIDO RODRIGUEZ CIPRIANO	700.00
18022	HARO LEAL BERTHA	1,255.50
18029	BARRAZA HERRERA ENRIQUE	2,732.70
18041	DURAN MERCADO MARIA BELEN	2,925.25
18049	NAJERA MORALES ERIK OSVALDO	4,000.00
18050	CANO SOTO MAURICIO	800.00
18051	ALEMAN HARO GABRIELA	925.00
18052	SALAS SIMENTAL JUAN FRANCISCO	75.00
18054	QUEZADA RAMIREZ ADRIAN	2,875.00
18055	ORTEGA DE LA CRUZ FRANCISCO	975.00
18056	SERRANO CASAS JOSE LUIS	515.25
18058	RUIZ VALDEZ ELIUD	3,715.00
18061	VAZQUEZ RUIZ MARTHA PATRICIA	2,195.94

MUNICIPIO DE DURANGO
DIRECCION MUNICIPAL DE ADMINISTRACION Y FINANZAS
PRESTAMOS A CORTO PLAZO AL 30 DE JUNIO DE 2017

No. EMPLEADO	NOMBRE	SALDO
18062	CALDERON ESPINOZA JAIME	6,250.00
18064	LABRADOR MANCINAS MA GUADALUPE	7,125.00
18065	HERNANDEZ VIZARRAGA JOSE CLEMENTE	2,652.50
18066	CORTES SANCHEZ DIANA	6,150.00
18067	SARIÑANA ARAGON JAIME	75.00
18068	SALAS FLORES HUGO CESAR	5,800.00
18073	NUÑEZ BARRERA ANGEL MARTIN	1,335.00
18078	DELGADO AREVALOS MARIA GUADALUPE	1,015.52
18079	RAMOS BARRIENTOS ALICIA	3,450.00
18105	ALBA SANTILLAN FELIPE DE JESUS	3,651.55
18109	GUTIERREZ REYES MIGUEL ANGEL	8,800.00
18118	ANDRADE HERNANDEZ MARTHA	2,625.00
18122	RODRIGUEZ SALINA SALVADOR	1,500.00
18149	VAZQUEZ SIMENTAL MARIA DE LUZ	2,250.00
18150	ORTIZ VENEGAS LETICIA	1,950.00
18154	RAMIREZ PORTILLO RICARDO	6,675.00
18157	RODRIGUEZ RODRIGUEZ JESICA	3,175.00
18163	PARGA MARTINEZ ROSA MARIA	500.00
18164	MOJICA ACOSTA MARIA DEL ROSARIO	2,321.45
18169	VALVANEDA MARTINEZ MA. DEL ROSARIO	4,950.00
18194	PASILLAS MARTINEZ DENIS MAGALI	450.00
18196	MORAN MOLINA MARIA NESTORA	1,125.00
18197	RIVERA BONILLA JULIO CESAR	150.00
18198	SANTILLAN VALENZUELA JOSE	5,762.50
18203	SOTO HERRERA JORGE ALONSO	541.15
18218	FLORES AYALA ISIDRA MARITZA	2,750.00
18224	AVILA SORIANO NATALIA	1,475.00
18230	ANICETO ARREDONDO JOSE LUIS	4,283.20
18234	HERNANDEZ CISNEROS LETICIA	175.00
18249	VARGAS ROSALES MA TERESA	625.00
18254	CAMPOS MARTINEZ JOSE MANUEL	3,875.00
18257	VAZQUEZ GALLARDO JUVENTINO	1,226.11
18260	ORDAZ RENTERIA EDGAR	1,794.00
18261	SIMENTAL RAMIREZ PEDRO ROMAN	5,070.00
18269	MORALES LUGO JUAN	4,795.00
18270	SUBIRIA SARIÑANA MARIO CESAR	6,413.20
18273	SALAS REYES MARIA TERESA	1,156.80
18274	HERNANDEZ BARRAZA JOSE MANUEL	2,225.00
18275	ROCHA CALDERON ISMAEL	1,525.00
18278	SOTO SARMIENTO CELIA JUDITH	75.00
18280	MORALES CABRERA JSE FRANCISCO	2,677.06
18285	GARCIA SALCIDO MANUEL	600.00
18288	BETANCOURT QUINTANA JESUS	525.00
18289	ANDRADE VERA JESUS EMMANUEL	4,698.40
18298	BRIONES RODRIGUEZ MA DEL CARMEN	500.00
18305	PADILLA ESCOBAR LUIS DANIEL	4,625.00
18306	LUNA GALAVIZ MANUEL ISRAEL	1,825.00
18342	BIJARRO SIMENTAL ELEAZAR	782.75
18349	ESQUIVEL ZAVALA JOSE ANTONIO	1,700.00
18351	HERNANDEZ CASTOR YAHIR FRANCISCO	3,150.00
18359	CONTRERAS CASTRO LUIS ALBERTO	344.76

MUNICIPIO DE DURANGO
DIRECCION MUNICIPAL DE ADMINISTRACION Y FINANZAS
PRESTAMOS A CORTO PLAZO AL 30 DE JUNIO DE 2017

No. EMPLEADO	NOMBRE	SALDO
18360	VILLARREAL ALDABA JUAN BERNARDO	1,357.50
18364	ACOSTA BALDERAS JESUS CRISTIAN	2,086.55
18365	PINEDA RAMIREZ JORGE	915.40
18375	CAMPOS PILAR CECILIA ITZEL	200.00
18379	MALDONADO RIVERA BLANCA ESTELA	308.55
18390	MARTINEZ SANCHEZ GERARDO	2,500.00
18398	GONZALEZ ALARCON GABINO ISABEL	1,919.73
18400	VILLA GÓMEZ MARIO	3,000.00
18401	GALINDO VAZQUEZ HELIBERTO	4,885.00
18403	RODRIGUEZ FLORES GABRIEL AARON	4,550.00
18404	VELAZQUEZ PEÑA ELIZABETH DE JESUS	8,034.30
18419	BRECEDA MEDRANO NORMA CESAREA	4,875.00
18426	GUERECA QUINTERO JOSE GUADALUPE	2,175.00
18429	VALENZUELA GARCIA ELSA	1,537.80
18444	MORENO ANDRADE ALFREDO	1,650.00
18447	GONZALEZ CHAVEZ FAVIAN ERNESTO	1,840.00
18449	ARREOLA VILLASEÑOR JOSE MANUEL	2,000.00
18460	VALENZUELA FLORES ISAAC ESAU	1,225.00
18465	ORONA ALEMAN FRANCISCO JAVIER	5,564.78
18467	DOMINGUEZ MURILLO JAVIER	2,125.00
18506	ADAME BARRON LUIS GABRIEL	3,090.00
18554	ROSALES RIVAS OSCAR JESUS	4,600.00
18557	ALANIS RODARTE JOSE EDUARDO	6,075.00
18559	CARDONA GARCIA KAREN ALEJANDRA	13,966.20
18580	SAN JUAN VALLES LUIS CARLO	9,000.00
18603	IRIGOYEN JESUS MANUEL	911.30
18626	GRIJALVA QUIÑONEZ ERIKA	200.00
18632	REYES SIMENTAL MIGUEL ANGEL	2,125.00
18641	QUIÑONES GALARZA MANUEL	5,950.00
18643	MUÑOZ MUJICA JOSE MANUEL	900.00
18660	COLUMBA AMADOR JUDITH	1,587.50
18664	VILLEGAS RENTERIA ROSA HERLINDA	4,800.00
18665	ACEVEDO ANDRADE MARIA VICTORIA	150.00
18669	GONZALEZ RODRIGUEZ CARLOS DAVID	2,232.75
18671	LOZANO ZAPATA PEDRO GUILLERMO	2,659.14
18673	ALVARADO REYES JORGE	1,072.50
18674	AVILA CABRERA FABIAN RAFAEL	1,350.00
18680	DIAZ PALOMARES MIGUEL ANGEL	625.00
18681	RAMOS SORIANO JOSE JUAN DE DIOS	4,504.00
18683	VERA VARGAS CARLOS IVAN	450.00
18685	DOMINGUEZ MURILLO JORGE JAVIER	1,113.75
18696	SALAZAR SARIÑANA OSCAR URIEL	1,420.00
18700	RIVERA SALAZAR MA ELIZABETH	3,950.00
18709	SERRANO RIOS ZULEMA ESMERALDA	147.00
18712	HERNANDEZ SOSA GERARDO	2,175.00
18800	PULIDO ROJAS LORENA	9,162.70
18806	CARDONA GARCIA ALONDRA MICHELLE	9,000.00
18819	FLORES BETANCOURT CYNTHIA IDALY	2,925.00
18831	BURCIAGA RIOS JOSE MANUEL	4,125.00
18853	VELA VALVERDE BRANDOWM ALEXIS	4,675.00
18854	ROJAS GARCIA HUGO	5,625.00

MUNICIPIO DE DURANGO
DIRECCION MUNICIPAL DE ADMINISTRACION Y FINANZAS
PRESTAMOS A CORTO PLAZO AL 30 DE JUNIO DE 2017

No. EMPLEADO	NOMBRE	SALDO
18864	MARTINEZ HOLGUIN JOSE LUIS	4,275.00
18866	ROCHA SERRANO JUAN	7,200.00
18901	MORALES MARTINEZ MARTHA	375.00
18930	MATA ACOSTA JORGE	1,219.00
18946	HERNANDEZ GAUCIN HECTOR AARON	5,823.24
18949	PERALES FLORES JOSE ALFREDO	375.00
18953	HARO LEAL CARLOS	3,592.74
18954	FLORES BARRIOS ANACLETO	1,375.00
18956	MENDOZA FLORES NANCY SUSANA	1,050.00
18967	ADAMA MIER HECTOR	3,602.90
18968	GUERRERO OCHOA MOISES	16,171.75
18978	SERRANO ADAME LUIS RICARDO	904.50
18984	VERA PEREZ EVA MARIA	4,650.00
18989	CHAVEZ CISNEROS CHISTIAN CARMELITA	600.00
18992	HERNANDEZ CONTRERAS LUIS MARIO	1,965.20
18996	NAVARRO ORTIZ GERARDO	2,361.70
18997	TREVIÑO CHAVEZ VIRGINIA LILIANA	5,450.00
19006	VALLES SALAS JESUS	1,025.00
19012	GONZALEZ SANCHEZ MANUELA	1,725.00
19014	VELAZQUEZ DURON GLADIS YESSENIA	3,750.00
19018	CONTRERAS ROBLES YADIRA DEL CARMEN	5,162.50
19030	SAUCEDO ONTIVEROS MARIA DE JESUS	345.00
19037	GONZALEZ NUÑEZ LUIS GERARDO	6,275.00
19038	CHAVEZ RECIO CLEMENTE	2,331.15
19123	HERRERA CARRILLO ANGEL GABRIEL	1,500.00
19192	VILLARREAL LEAL JUAN CARLOS	450.00
19211	PULIDO ROJAS RAUL	225.00
19214	HERNANDEZ GAMIZ JESUS	2,175.00
19215	MARCO ANTONIO CALDERA ZUÑIGA	3,521.76
19216	FIGUEROA CARRERA RICARDO	2,325.00
19220	MATA RODRIGUEZ AARON	5,000.00
19221	MORALES GARCIA MARTHA VERONICA	4,875.00
19232	TERRONES GARCIA MARIA MARIBEL	1,975.00
19237	HERNANDEZ GUEVARA PATRICIA	3,025.00
19242	CHAVEZ MARIA DE LOURDES	105.00
19244	MELLENDEZ GARCIA LUIS ARMANDO	6,125.00
19250	RAMOS SORIANO MARIA ELENA	600.00
19255	MONTES GALINDO JOSE MANUEL	5,612.50
19265	SALAZAR SARIÑANA CRISTIAN	892.75
19269	ZUÑIGA RUEDA FERNANDO MIGUEL	1,443.75
19283	VERA VILLALOBOS MIGUEL ANTONIO	6,711.72
19334	AYALA SAUCEDO SUSANA ARACELY	602.50
19336	BETANCOURT GONZALEZ ABRAHAM	157.50
19337	LEYVA HAROS FRANCISCO JAVIER	927.70
19343	REYES HERNANDEZ LUIS ENRIQUE	375.00
19351	RIVERA BURCIAGA CLAUDIA TERESA	3,625.00
19385	DURAN MATA SUSANA	3,975.00
19393	BANDERAS HERNANDEZ ALMA LIDIA	3,920.00
19402	ESTRADA AVILES LUIS ALBERTO	4,713.19
19406	YAÑEZ MA DEL ROSARIO	1,125.00
19411	ROJAS FLORES ERICK DANIEL	3,750.00

MUNICIPIO DE DURANGO
DIRECCION MUNICIPAL DE ADMINISTRACION Y FINANZAS
PRESTAMOS A CORTO PLAZO AL 30 DE JUNIO DE 2017

No. EMPLEADO	NOMBRE	SALDO
19416	SOLIS GARCIA MAYRA SARAHÍ	900.00
19417	HERNANDEZ FRAYRE SAIRA EUGENIA	3,644.74
19423	GUZMAN RIOS JUVENTINO	264.00
19427	REYES DIAZ DAVID	600.00
19432	BAILON CERVANTES ERNESTO GERARDO	2,171.50
19441	TORRES CASTILLO GILBERTO	4,375.00
19452	MAGALLANES GARAY ALBERTO	57.70
19527	VALENZUELA CHAVEZ CONSOLACION	3,000.00
19536	VARGAS DOMINGUEZ ANGELICA LETICIA	1,500.00
19562	ZAVALA MORENO ROBERTO	545.00
19571	REYES VARELA PEDRO	550.00
19603	CARREON CALDERON ALFREDO	7,112.50
19639	ROSAS VARGAS JORGE ANTONIO	5,737.50
19640	CHAVARRIA FERNANDEZ JORGE	4,687.50
19644	VILLA ROBLES CARLOS MANUEL	2,362.50
19648	HERNANDEZ AVILA JESUS	3,600.00
19649	MORENO DE JESUS ARTURO	4,631.25
19657	SANCHEZ RODRIGUEZ RICARDO	2,200.00
19658	ROJAS GARCIA JOSE REFUGIO	4,250.00
19662	SOTO PIÑA HAZIEL ADAIR	5,100.00
19684	DELGADO RAMOS JUAN MANUEL	799.50
19695	CELAYA REYES GUADALUPE	5,325.00
19700	REYES ARAMBULA HILDA BERTHA	1,525.00
19709	MARTINEZ GARCIA JORGE ISMAEL	2,450.00
19710	SIQUEIROS QUIÑONEZ JULIO ALBERTO	2,182.70
19711	ABAD VILLARREAL JOSE JULIAN	2,775.00
19714	BARRERA CORDERO DIEGO	3,625.00
19715	ALBERTO RAFAEL NUÑEZ PERALES	375.00
19716	SEGURA HERNANDEZ MARIA CRUZ	645.00
19719	SOTO GAMBOA ALMA MATILDE	2,075.00
19722	ROSALES VAZQUEZ GERARDO INDALECIO	7,475.00
19723	VADILLO VACIO MA DE JESUS	3,100.00
19729	SICAIROS OCHOA AURELIO	1,000.00
19762	SALAZAR CASTRELLON JOSE ANGEL	875.00
19768	VILLARREAL DIAZ EDUARDO	4,825.00
19776	HERNANDEZ YAÑEZ MAYRA GUADALUPE	471.80
19777	ESPINOZA GRACIANO JORGE RUBEN	23.00
19872	PEREZ RENTERIA LUIS ALBERTO	2,375.00
19894	CARDIEL HINOJOSA GLORIA RITA	600.00
19905	GALVAN LANDEROS MIRIAM	5,000.00
19917	CASTAÑEDA HERRERA JESUS DANIEL	2,075.00
19925	ALMARAZ PEREZ JOSE ENRIQUE	3,875.00
19933	CASTAÑEDA DE LA CRUZ JOSE ARTURO	450.00
19941	DARBELY PACHECO CARLOS	10,875.00
19946	HERNANDEZ MUÑOZ NORMA ICELA	5,997.00
19955	BRISEÑO SANCHEZ FRANCISCO JAVIER	4,625.00
19979	ZAVALA MORENO RUBEN	3,850.00
19987	ROMERO HERNANDEZ ERNESTO	950.00
20005	SARIÑANA AVILA NORMA IRENE	525.00
20021	VAZQUEZ MORALES JONATHAN	4,900.00
20022	ESPINOZA JURADO KAREN	549.75

MUNICIPIO DE DURANGO
DIRECCION MUNICIPAL DE ADMINISTRACION Y FINANZAS
PRESTAMOS A CORTO PLAZO AL 30 DE JUNIO DE 2017

No. EMPLEADO	NOMBRE	SALDO
20025	PRADO ONTIVEROS IVONNE LIZETHE	5,362.49
20027	MORALES CARRILLO MARIA ANTONIETA	625.00
20034	HERNANDEZ VIZARRAGA TERESO	1,500.00
20044	AVILA ROJAS FERMIN	9,000.00
20049	LOPEZ SOLIS LUIS ENRIQUE	2,200.00
20080	ROSALES MOLINA LEOBARDO	21,250.00
20085	RAMIREZ GRIJALVA JUVENAL	10,500.00
20208	ROSALES GONZALEZ CRISTIAN ADRIAN	11,676.22
	SALDO PRESTAMOS	2,955,594.17

MUNICIPIO DE DURANGO
DIRECCION MUNICIPAL DE ADMINISTRACION Y FINANZAS
ANEXOS AL 30 DE JUNIO DE 2017

OTROS DEUDORES DIVERSOS	SALDO
DESARROLLO SOCIAL Y HUMANO	672.13
DESARROLLO URBANO	425.00
EDUCACION	22,540.84
FINANZAS	131,000.00
FOMENTO ECONOMICO	63,140.76
INSPECCION	6,000.00
INSTITUTO MUNICIPAL DE LA JUVENTUD	25,408.00
INSTITUTO MUNICIPAL DEL DEPORTE	25,000.00
OBRA PUBLICA Y PROGRAMAS FEDERALES	4,274.85
PRESIDENCIA	70,094.31
SINDICATURA	4,400.00
SECRETARIA MUNICIPAL Y DEL AYUNTAMIENTO	4,500.00
SECRETARIA PARTICULAR	12,000.00
SECRETARIA PRIVADA	9,265.27
SEGURIDAD PUBLICA	3,920.13
SERVICIOS PUBLICOS	6,936.00
TOTAL	\$ 389,577.29

MUNICIPIO DE DURANGO
DIRECCION MUNICIPAL DE ADMINISTRACION Y FINANZAS
ANEXOS AL 30 DE JUNIO DE 2017

DERECHOS A RECIBIR BIENES O SERVICIOS	SALDO
ANTICIPO A PROV POR ADQ DE BIENES Y PRESTACION DE SERV A CORTO PLAZO	6,174,940.58
TOTAL	\$ 6,174,940.58

MUNICIPIO DE DURANGO
DIRECCION MUNICIPAL DE ADMINISTRACION Y FINANZAS
ANEXOS AL 30 DE JUNIO DE 2017

ANTICIPO A PROVEEDORES POR PRESTACION DE SERVICIOS Y ADQUISICION DE BIENES A CORTO PLAZO	SALDO
ANTICIPOS A PROVEEDORES DE SERVICIOS	893,959.71
ANTICIPOS A PROVEEDORES DE BIENES	980,980.87
ANTICIPOS A CONTRATISTAS POR BIENES DE DOMINIO PUBLICO	4,300,000.00
TOTAL	\$ 6,174,940.58

MUNICIPIO DE DURANGO
DIRECCION MUNICIPAL DE ADMINISTRACION Y FINANZAS
ANEXOS AL 30 DE JUNIO DE 2017

ANTICIPO A PROVEEDORES DE BIENES	SALDO
COMERCIALIZADORA RUT KITCH SA DE CV	155,004.59
CORPORATIVO EN COMBUSTIBLES Y SERVICIOS DE DURANGO SAPI DE CV	12,795.41
FERRETERIA Y MATERIALES CYMA SA DE CV	179,356.87
VICTOR MANUEL GONZALEZ MORALES	633,824.00
TOTAL	\$ 980,980.87

MUNICIPIO DE DURANGO
DIRECCION MUNICIPAL DE ADMINISTRACION Y FINANZAS
ANEXOS AL 30 DE JUNIO DE 2017

ANTICIPO A PROVEEDORES DE SERVICIOS	SALDO
DANIEL DE JESUS ACEVES AVALOS	467,003.71
GOBIERNO DEL ESTADO DE DURANGO	98,314.00
JUAN MANUEL DIAZ PAREDONES	90,480.00
JORGE AVILA BRIBIESCA	50.00
TESORERIA DE LA FEDERACION	6,112.00
OMAR GUTIERREZ CASTILLO	232,000.00
TOTAL	\$ 893,959.71

MUNICIPIO DE DURANGO
DIRECCION MUNICIPAL DE ADMINISTRACION Y FINANZAS
ANEXOS AL 30 DE JUNIO DE 2017

ANTICIPO A CONTRATISTAS	SALDO
CORPORATIVO ENERGETICO DEL NORTE S.A DE C.V.	4,300,000.00
TOTAL	\$ 4,300,000.00

MUNICIPIO DE DURANGO
DIRECCION MUNICIPAL DE ADMINISTRACION Y FINANZAS
ANEXOS AL 30 DE JUNIO DE 2017

Cuentas por pagar a corto plazo	SALDO
PROVEEDORES Y OTRAS DEUDAS POR PAGAR A CORTO PLAZO	18,322,701.27
SERVICIOS PERSONALES POR PAGAR A CORTO PLAZO	560,410.51
RETENCIONES Y CONTRIBUCIONES POR PAGAR A CORTO PLAZO	16,898,946.08
TOTAL	\$ 35,782,057.86

MUNICIPIO DE DURANGO
DIRECCION MUNICIPAL DE ADMINISTRACION Y FINANZAS
ANEXOS AL 30 DE JUNIO DE 2017

PROVEEDORES Y OTRAS DEUDAS POR PAGAR A CORTO PLAZO	SALDO
DEUDAS POR ADQUISICION O CONTRATACION DE BIENES Y SERV A CORTO PLAZO	5,513,159.22
OTRAS DEUDAS POR PAGAR A CORTO PLAZO	12,809,542.05
TOTAL	\$ 18,322,701.27

MUNICIPIO DE DURANGO
DIRECCION MUNICIPAL DE ADMINISTRACION Y FINANZAS
ANEXOS AL 30 DE JUNIO DE 2017

DEUDAS POR ADQUISICION DE BIENES Y CONTRATACION DE SERVICIOS POR PAGAR A CORTO PLAZO	SALDO
PROVEEDORES DE BIENES	5,015,548.37
PROVEEDORES DE SERVICIOS	430,062.76
PROVEEDORES DE OBRAS DE BIENES DE DOMINIO PUBLICO	67,548.09
TOTAL	\$ 5,513,159.22

MUNICIPIO DE DURANGO
DIRECCION MUNICIPAL DE ADMINISTRACION Y FINANZAS
ANEXOS AL 30 DE JUNIO DE 2017

PROVEEDORES DE BIENES	SALDO
ABASTECEDORA DE CONSUMIBLES DE COMPUTO Y OFICINA SA DE CV	3,698.96
ADRIAN GUTIERREZ HARO	3,000.00
AGAPE HOY AC	2,000.00
ALAN FRANCISCO RODRIGUEZ BERMUDEZ	2,000.00
ALEXIS YAIR NUÑEZ ALVARADO	4,500.00
ALFHAVILLE CINEMA S.A DE C.V	4,640.00
ALFREDO UNZUETA ROMO	7,076.00
ALICIA RITA FAVELA LOZOYA	4,110.25
ALTEPETL IKNIHUTLI PUEBLO MAGICO AC	18,000.00
ALVARO GERARDO ADAME AMADOR	38,326.00
AMEQ DE MEXICO S.A. DE C.V	2,320.00
ANA MARIA QUIÑONES FERNANDEZ	23,320.00
ANA TERESA HERRERA ALVAREZ DEL CASTILLO	4,563.52
ANDRES DE LA PARRA HINTZE	40,611.57
ANTONIO CHAVEZ RAMIREZ	2,784.00
ARTURO LEON ZALDIVAR ORONA	3,480.02
AVANZANDO POR UN VEINTE AZUL AC	3,000.00
BEAST CLEAN LAGUNA SA CV	1,723.25
BERNARDO HERRERA PARADA	3,000.00
BLANCA ESTHELA VAZQUEZ TINOCO	2,650.00
BRIANDA ESTEFANIA SAENZ FUENTES	3,000.00
CARLOS RUBEN CEBALLOS MORENO	26,680.00
CELIA ELENA CUNILLE SALAS	4,107.33
CELSA DISTRIBUCIONES SA DE CV	1,504.00
CESAR ALONSO PEREZ MORENO	3,000.00
CINTHIA RAMIREZ VAZQUEZ	3,712.00
CLAUDIA YLIANA POLO CASTILLO	23,959.80
COMERCIAL SIERRA MADRE SA DE CV	2,143.89
COMPAUTOS DE DURANGO SA DE CV	5,943.00
COMPROMISO CIUDADANO EN DURANGO AC	18,000.00
CONSTRUCTORA 6 SOLUCIONES EN EDIFICACION INTEGRALES SA DE CV	29,000.00
COPIADORAS DE DURANGO SA DE CV	12,383.53
COPIMEGATRON S.A. DE C.V	1,746.12
CORPORATIVO EN COMBUSTIBLES Y SERVICIOS DE DURANGO SAPI DE CV	424,022.76
CRIDUSA SA DE CV	17,902.12
CRISTIAN MANUEL LEON CAZARES	24,000.00
CSI LEASING MEXICO S. DE R.L. DE C.V	1,573,767.50
DANIEL RAMIRO ZALDIVAR ARRIETA	4,640.00
DAVID VICTORINO RUIZ	37,855.00
DEPORTES ESPAÑA SA DE CV	7,921.28
DIANA ELENA HAROS RAMIREZ	4,500.00
DIANA ELIZABETH ZAPATA LEDEZMA	24,000.00
DIANA LAURA GONZALEZ ORTEGA	8,000.00
DIDILIA AC	3,000.00
DIGYTEC SA DE CV	975.56
EDGAR EUSEBIO SOTO CASAS	13,630.00
EDUARDO DIONI FERREIRA	29,022.00
EDUARDO GIOVANNI ROSSO GUERECA	4,500.00
EFREN DE LA TORRE LUGO	31,800.00
EMMANUEL DAVID REYES HERNANDEZ	20,000.00
ENRIQUE ARTURO GUERRERO SANCHEZ	2,399.99

MUNICIPIO DE DURANGO
DIRECCION MUNICIPAL DE ADMINISTRACION Y FINANZAS
ANEXOS AL 30 DE JUNIO DE 2017

PROVEEDORES DE BIENES	SALDO
ERICK JAVIER BAUTISTA ROCHA	6,000.00
EUSEBIA FRANCO LAZCANO	7,367.00
FERRETERIA Y MATERIALES CYMA SA DE CV	581,111.20
FERRETERIA Y MATERIALES REAL DEL MEZQUITAL SA DE CV	6,992.74
FIDEICOMISO F/1596	12,949.20
FORMAS IMPRESAS TAPATIAS SA DE CV	4,348.84
FRANCISCO JAVIER MARTINEZ DIAZ DE LEON	5,250.00
FRANCISCO SALAZAR DELGADO	4,113.36
GABRIELA RIVERA RODRIGUEZ	2,412.80
GAS CAMPANITA SA DE CV	6,148.98
GASOLINERA SERVICIOS ARA SER SA DE CV	134,985.98
GIBRAN EMMANUEL ROSALES AVILA	3,000.00
GRICEL DEL ROCIO HERNANDEZ GOMEZ	6,063.00
GUILLERMO AYALA CARRERA	4,326.80
GUILLERMO MELENDEZ QUINTEROS	73,660.00
HECTOR ANDRES GONZALEZ FLORES	4,000.00
HECTOR NAVARRETE GALLARDO	1,044.00
HYDRO MOTORS SA DE CV	42,087.26
IMPRESA TODO COLOR SA DE CV	8,764.96
IMPULSORA PROMOBLEN S.A DE C.V.	4,715.01
INDUSTRIAS SIMHER SA DE CV	6,786.00
INTERAMCE COMERCIALIZADORA	2,535.00
INTERCAMIONES SA DE CV	11,203.09
JAVIER OCHOA CARRILLO	450.00
JESUS ALEJANDRO MORA SALAZAR	9,000.00
JESUS ALEJANDRO SOTO MEDRANO	3,000.00
JESUS ORTIZ CALZADA	48,836.60
JOSE ANGEL GONZALEZ RENTERIA	1,783.50
JOSE DANIEL BORJON CHACON	4,000.00
JOSE EDUARDO RODRIGUEZ HERRERA	56,000.00
JOSE SANTIAGO QUIÑONEZ JALIL	3,000.00
JOSUE ISAAC NUÑEZ NAJERA	30,000.00
JUAN ALMEIDA AVILA	24,592.00
JUAN FEDERICO CASSIO CALDERON	4,099.95
JUAN MANUEL RODRIGUEZ CUSSIN	1,500.00
JUAN MANUEL SERNA AGUIRRE	3,041.52
JULIA MARTINA SALAZAR GARCIA	67,840.00
JULIO CESAR PIÑA DE LA GARZA	1,500.00
KCS SERVICIOS PROFESIONALES SC	1,104.00
KEYLA ZORAIDA TELLEZ LUGO	3,000.00
LETICIA RODRIGUEZ MORALES	8,526.00
LUIS FERNANDO TORRES CASTAÑOS	3,000.00
LUIS HERNANDEZ ANGEL	31,423.24
LUIS RAMON SERRANO ROBLES	5,830.00
LUIS ROBERTO GAMBOA BANDA	2,900.00
LUIS RODOLFO PAREDES MARQUEZ	7,491.98
MARIA DE LA LUZ CISNEROS CISNEROS	2,000.00
MARIA DEL RAYO RIVAS CAMPOS	9,824.62
MARIA EDUVIGES SOLEDAD GUZMAN LARA	7,858.00
MARIA GUADALUPE SARIÑANA RAMOS	10,475.02
MARIA MARGARITA ESCARPITA PEREZ	32,853.61

MUNICIPIO DE DURANGO
DIRECCION MUNICIPAL DE ADMINISTRACION Y FINANZAS
ANEXOS AL 30 DE JUNIO DE 2017

PROVEEDORES DE BIENES	SALDO
MARIA NELLY MENAUT STENNER	5,421.60
MARIA ROSAURA GAMEZ RIVAS	47,904.52
MARTHA YADIRA SANCHEZ CAVAZOS	7,200.00
MARTIN FERNANDO RIOS ALVAREZ	1,500.00
MAURICIO ALEJANDRO ALCALDE LOZORNIO	2,000.00
MAURO MARRUFO RIOS	8,000.00
MEDICINAS SARO SA DE CV	42,245.00
MERK-ABASTOS SA DE CV	6,320.76
MIGUEL ANGEL CONTRERAS OROZCO	13,500.00
MULTIPARTES Y SERVICIOS AUTOMOTRICES SA DE CV	10,833.24
MULTISERVICIOS VIZCAYA, S.A DE C.V.	10,440.00
MUNICIPIO DURANGO APOYOS	500.00
MUNICIPIO DURANGO LIQUIDACIONES	59,085.55
MUNICIPIO DURANGO PRESTAMOS	2,000.00
NARDA GUADALUPE TOVAR FLORES	4,000.00
NORMA ELENA CABRALES VILLA	4,500.00
OPERADORA PLAZA VIZCAYA SA DE CV	13,118.00
PACS COMPUTACION SA DE CV	20,448.51
PEDRO MARTINEZ GANDARA	1,750.00
PETROCAR SA DE CV	1,674.85
PINTURAS Y SERVICIOS DEL RIO SA DE CV	99,525.68
PROVEEDORA DE CONSUMIBLES DE DURANGO SA DE CV	7,117.36
RAUL JOEL VAZQUEZ REYES	39,440.00
RAUL MOLINA DOMINGUEZ	20,636.81
RAUL MORAN CALDERA	2,842.00
RECTIFICACIONES AVIÑA SA DE CV	26,680.00
REFACCIONARIA FORESTAL GUADIANA SA DE CV	11,341.64
REFACCIONES Y AUTOPARTES MEPASA SA DE CV	23,005.03
REGIO GAS LERDO SA DE CV	69,254.18
RENOVADORA AVENIDA SA DE CV	27,135.00
RODOLFO ALONSO VIDALES	30,000.00
SALVADOR RODRIGUEZ RUBIO	14,486.08
SAM AUTOS, S.A. DE C.V.	25,299.03
SERVICIO DURANGO SA DE CV	27,789.33
SERVICIO NUEVA VIZCAYA S DE RL DE CV	13,845.56
SERVICIOS ORTOPEDICOS DEL GUADIANA SA DE CV	3,621.44
SILVIA ANGELICA BARRAZA DUARTE	3,665.60
SILVIA NIETO MORALES	8,898.30
SOCORRO SUBIA DELGADO	15,900.00
TECNOTIRES SA DE CV	9,900.00
TEODORO SOTO CARREÑO	19,600.00
TERESA DE JESUS DUEÑES ROSALES	9,044.80
TERESITA DE JESUS GARCIA ROSALES	4,727.00
TLACAELEL RAFAEL CACERES SANTA CRUZ	3,000.00
TRANSMISIONES Y DIFERENCIALES DE LA LAGUNA SA DE CV	208,883.99
ULISES HERNANDEZ AYALA	4,500.00
VICTOR HUGO YAÑEZ PIÑA	141,300.00
ZUHEY GISELA VALVERDE ARAMBULA	14,952.80
TOTAL	5,015,548.37

MUNICIPIO DE DURANGO
DIRECCION MUNICIPAL DE ADMINISTRACION Y FINANZAS
ANEXOS AL 30 DE JUNIO DE 2017

PROVEEDORES DE SERVICIOS	SALDO
AIDA GUADALUPE GRANADOS MONTENEGRO	330.48
AXA SEGUROS SA DE CV	53,612.25
BBVA BANCOMER SERVICIOS	75,202.52
CORPORATIVO EN COMBUSTIBLES Y SERVICIOS DE DURANGO SAPI DE CV	840.77
HOTEL CASA BLANCA SA DE CV	7,446.00
HOTEL GOBERNADOR SA DE CV	143,609.38
MIRZA ODILE FLORES NEVAREZ	2,000.00
MOISES ISRAEL CAMPA GARCIA	2,000.00
MONSERRAT GUADALUPE PERALES VILLA	3,000.00
PARTIDO DEL TRABAJO	9,800.00
PARTIDO REVOLUCIONARIO INSTITUCIONAL	54,465.18
PRODUCTOS Y SERVICIOS DE DURANGO SA DE CV	1,006.69
SINDICATO UNICO DE TRABAJADORES MUNICIPALES DE LA CAPITAL DEL ESTADO DE	1,173.00
SUPREMACIA EN MOTOS SA DE CV	1,177.99
TORIBIO LEON CEPEDA	1,624.00
VIAJES ALVISA SA DE CV	66,993.00
VLADIMIR SILVA FALCONER	4,500.00
YESSENIA JAQUEZ GONZALEZ	1,281.50
TOTAL	\$ 430,062.76

MUNICIPIO DE DURANGO
DIRECCION MUNICIPAL DE ADMINISTRACION Y FINANZAS
ANEXOS AL 30 DE JUNIO DE 2017

PROVEEDORES DE OBRAS DE BIENES DE DOMINIO PUBLICO	SALDO
CEMEX CONCRETOS SA DE CV	67,548.09
TOTAL	\$ 67,548.09

MUNICIPIO DE DURANGO
DIRECCION MUNICIPAL DE ADMINISTRACION Y FINANZAS
ANEXOS AL 30 DE JUNIO DE 2017

OTRAS DEUDAS POR PAGAR A CORTO PLAZO *	SALDO
ACREEDORES DIVERSOS APORTACION	265,500.00
ACREED DIV FEDERACION	56,048.32
ACREED DIV RECUPERACION DE OBRA	2,632,132.91
ACREEDORES DIVERSOS GOBIERNO DEL ESTADO	112,952.01
ACREEDORES DIVERSOS SEGUROS INBURSA	47,823.09
AXA SEGUROS, S.A.	17,174.27
CAPITAL SEMILLA	72,498.57
DESCUENTO POR PREDIAL	86,605.45
FOMEPADE (PRESTAMOS)	754.24
FONDO PARA LA CONSOLIDACION DE LA MICRO-EMPRESA DEL MPIO DE DURANGO	153,004.03
OTROS ACREEDORES	3,617,344.86
PARA QUE NADIE SE QUEDE ATRAS	99,312.25
PENAS CONVENCIONALES A CONTRATISTAS	88,196.54
PIASRE	83,128.36
PROYECTO COINCIDIR SA DE CV SFP	202,723.87
ACREED DIV VARIOS (OTRAS CUENTAS POR PAGAR A CP)	5,274,343.28
TOTAL	\$ 12,809,542.05

MUNICIPIO DE DURANGO
DIRECCION MUNICIPAL DE ADMINISTRACION Y FINANZAS
ANEXOS AL 30 DE JUNIO DE 2017

OTRAS CUENTAS POR PAGAR A CORTO PLAZO	SALDO
ATENCION MEDICA	15,633.64
CUOTAS SINDICATO	111.00
FINABA	172.10
FAMSA	18,292.63
FINANCIERA CON SU BANCO	931.26
FONACOT	1,853,938.09
FONDO DE AHORRO	1,490.00
FONDO DE RETIRO	2,342,028.94
FUNERALES HERNANDEZ (PLAN PREVISOR)	2,329.00
GASTOS PARA FUNERAL	151,260.00
IVED	634.50
LIBERTAD SERVICIOS FINANCIEROS	706,637.91
PRESTACIONES FINMART	2,842.98
PROGRAMA PROMESA	6,525.00
PROGRAMAS FEDERALES	7,406.42
RETENCION POR PENSION ALIMENTICIA	5,645.97
RETENCIONES PARTIDO DEL TRABAJO	9,800.00
RETENCIONES PARTIDO REVOLUCIONARIO INSTITUCIONAL	7,780.74
SEGUROS METLIFE	26,598.39
UNICREDIX	114,284.71
TOTAL	\$ 5,274,343.28

MUNICIPIO DE DURANGO
DIRECCION MUNICIPAL DE ADMINISTRACION Y FINANZAS
ANEXOS AL 30 DE JUNIO DE 2017

RETENCIONES Y CONTRIBUCIONES POR PAGAR A CORTO PLAZO	SALDO
RETENCIONES DE ISR POR ARRENDAMIENTO	1,240.00
RETENCION DE ISR POR HONORARIOS	89,575.62
RETENCIONES DE ISR POR SUELDOS	4,627,133.58
RETENCION CUOTAS DEL SEGURO SOCIAL	890,580.52
RETENCION CUOTAS AFORES	11,222,213.46
RETENCION I.C.I.C. 2%	6,345.40
RETENCION D.I.V.O. 5%	61,339.56
RETENCION C.M.I.C. 5%	517.94
TOTAL	\$ 16,898,946.08

Recibo Bancario de Pago de Contribuciones Federales BANCO MERCANTIL DEL NORTE S.A.
"Depósito Referenciado" RFC: BMN-930209-927

17/07/2017 13:28

Fecha y Hora de Pago:	17/07/2017 01:28 p.m.
Medio de Presentación:	Internet
Línea de Captura:	02171THI470016907488
Cuenta Cargo:	0424541587
Nombre del Titular Cuenta Cargo:	MUNICIPIO DE DURANGO
Importe Pagado:	\$4,653,573.00
No. de Operación:	554093419817
Llave de Pago:	413080A376
Confirmación:	PROCESO COMPLETO
Capturó:	JAZMIN DEL ROCIO DELFIN RAMIREZ
Fecha Captura:	17/07/2017 01:26:49 p.m.
Ejecutó:	JAZMIN DEL ROCIO DELFIN RAMIREZ
Fecha Ejecución:	17/07/2017 01:28:00 p.m.
Autorizó 1:	
Fecha Autorización 1:	
Autorizó 2:	
Fecha Autorización 2:	
Autorizó 3:	
Fecha Autorización 3:	
AutExcepción 1:	
Fecha AutExcepción 1:	
AutExcepción 2:	
Fecha AutExcepción 2:	

Operación realizada a través de los equipos de computo que procesan las peticiones de la Banca por Internet y que se ubican en la ciudad de México, D.F.

Para el caso de aclaración respecto a la operación celebrada, se podrá acudir a la Unidad Especializada de Atención a Aclaraciones de la Institución, según corresponda al lugar de celebración de la operación, o solicitarla a través de los siguientes teléfonos, en un lapso no mayor a 90 días naturales a partir de la fecha señalada en el presente comprobante:

México D.F. (55) 5140 5600 - Monterrey (81) 8156 9600 ? Guadalajara (33) 3669 9000 - Resto del país 01 800 226 6783



SHCP

SECRETARÍA DE HACIENDA
Y CRÉDITO PÚBLICO

ACUSE DE RECIBO
DECLARACIÓN PROVISIONAL O DEFINITIVA DE IMPUESTOS FEDERALES



RFC: HAM5801015P9
Denominación o razón social: MUNICIPIO DE DURANGO

Hoja 1 de 2

Tipo de declaración:	Normal	Ejercicio:	2017
Tipo de periodicidad:	Mensual	Medio de presentación:	Internet
Período de la declaración:	Junio		
Fecha y hora de presentación:	17/07/2017 10:48		
Número de operación:	223925494		

Impuestos que declara:

Concepto de pago 1: ISR RETENCIONES POR SALARIOS

Impuesto a cargo:	4,627,134
Parte actualizada:	0
Recargos:	0
Subsidio para el empleo:	(64,377)
Cantidad a cargo:	4,562,757
Cantidad a pagar:	4,562,757

Concepto de pago 2: ISR RETENCIONES POR SERVICIOS PROFESIONALES

Impuesto a cargo:	89,576
Parte actualizada:	0
Recargos:	0
Cantidad a cargo:	89,576
Cantidad a pagar:	89,576

Concepto de pago 3: ISR POR PAGOS POR CUENTA DE TERCEROS O RETENCIONES POR ARRENDAMIENTO DE INMUEBLES

Impuesto a cargo:	1,240
Parte actualizada:	0
Recargos:	0
Cantidad a cargo:	1,240
Cantidad a pagar:	1,240

Sello Digital :

VXqwf7S93ViWPbL1NDem9nTOMYEHnCUvCUZr0OTpbkmTTJZMgnVksYbNVq/woaoXm9525WWPHXhFqkgk0Qogcb9emzugqRRCM
HhpQCHT0LLGUR62OWCuLj0yMI2WOWMcofPIThw5ke3scY6G346nwKXKE8dcGbDJGW+jlmKM=



SHCP

SECRETARÍA DE HACIENDA
Y CRÉDITO PÚBLICO

ACUSE DE RECIBO
DECLARACIÓN PROVISIONAL O DEFINITIVA DE IMPUESTOS FEDERALES



RFC: HAM5801015P9
Denominación o razón social: MUNICIPIO DE DURANGO

Hoja 2 de 2

Tipo de declaración:	Normal	Ejercicio:	2017
Tipo de periodicidad:	Mensual	Medio de presentación:	Internet
Período de la declaración:	Junio		
Fecha y hora de presentación:	17/07/2017 10:48		
Número de operación:	223925494		

Es recomendable verificar que el importe calculado de la parte actualizada esté correcto, en virtud de que puede haber cambiado el índice nacional de precios al consumidor y el cálculo debe estar basado en el último publicado.

Los datos personales son incorporados y protegidos en los sistemas del SAT, de conformidad con las disposiciones legales en la materia.

Para modificar o corregir datos personales visita sat.gob.mx


Este acuse es emitido sin prejuzgar la veracidad de los datos asentados ni el cumplimiento dentro de los plazos establecidos. Quedan a salvo las facultades de revisión de la autoridad fiscal.

SECCIÓN LÍNEA DE CAPTURA

El importe a cargo determinado en esta declaración, deberá ser pagado en las instituciones de crédito autorizadas, utilizando para tal efecto la línea de captura que se indica.

Línea de Captura: **0217 1THI 4700 1690 7488** Importe total a pagar: **\$4,653,573**

Vigente hasta: **17/07/2017** **Obligado a pagar por internet**



02171THI470016907488 4653573



Sello Digital :

VXqw7S93VIWPbL1NDem9nTOMYEHnCUvCUZr0OTpbkmTTJZMgnVksYbNVq/woaaoXm9525WWPHXhFqkgk0Qogcb9emzugqRRCMCHhpQCHT0LLGUR62OWCuLj0yMI2WOWMcofPIThw5ke3scY6G346nwKXKE8dcGbDJGW+jlmKM=

RFC	Razón Social	Tipo de Organismo	Domicilio Fiscal	Municipio	ISR retenido	Número de trabajadores adscritos	Origen de los recursos para el pago de la nómina			En caso de que el origen de los recursos para el pago de nómina sea federal, indicar a qué programa pertenecen.	En caso de que el origen de los recursos para el pago de nómina sea mixto indicar a qué programa federal pertenecen.	En caso de que el origen de los recursos para el pago de nómina sea mixto indicar qué porcentaje de la nómina se cubre con los recursos federales.	Observaciones
							Ingresos Disponibles	Fondos Federales	Mixto				
HAM5801015 P9	MUNICIPIO DE DURANGO	MUNICIPIO	BLVD. LUIS DONALDO COLOSIO NO. 200 FRACC. SAN IGNACIO	DURANGO	4,627,134	4,706			X		FORTAMUN	28.15%	MES DE JUNIO 2017