


MUNICIPIO DE DURANGO



**INFORME PRELIMINAR DE
JULIO DE 2021**

MUNICIPIO DE DURANGO		
Estado de Actividades		
Del 01 de enero al 31 de diciembre de 2020 y del 01 de enero al 31 de julio de 2021		
	2021	2020
INGRESOS Y OTROS BENEFICIOS		
Ingresos de Gestión	530,349,497.45	683,816,037.04
Impuestos	359,767,305.98	434,515,504.49
Cuotas y Aportaciones de Seguridad Social	0.00	0.00
Contribuciones de Mejoras	0.00	0.00
Derechos	114,711,837.03	166,058,284.28
Productos	7,900,205.46	6,445,273.50
Aprovechamientos	47,970,148.98	76,796,974.77
Ingresos por Venta de Bienes y Prestación de Servicios	0.00	0.00
Participaciones, Aportaciones, Convenios, Incentivos Derivados de la Colaboración Fiscal, Fondos Distintos de Aportaciones, Transferencias, Asignaciones, Subsidios y Subvenciones, y Pensiones y Jubilaciones	894,328,047.65	1,702,186,924.20
Participaciones, Aportaciones, Convenios, Incentivos Derivados de la Colaboración Fiscal y Fondos Distintos de Aportaciones	694,328,047.65	1,702,186,924.20
Transferencias, Asignaciones, Subsidios y Subvenciones, y Pensiones y Jubilaciones	0.00	0.00
Otros Ingresos y Beneficios	428,753.75	142,734.28
Ingresos Financieros	0.00	0.00
Incremento por Variación de Inventarios	0.00	0.00
Disminución del Exceso de Estimaciones por Pérdida o Deterioro u Obsolescencia	0.00	0.00
Disminución del Exceso de Provisiones	0.00	0.00
Otros Ingresos y Beneficios Varios	428,753.75	142,734.28
Total de Ingresos y Otros Beneficios	1,425,106,298.65	2,386,145,695.52
GASTOS Y OTRAS PÉRDIDAS		
Gastos de Funcionamiento	896,253,938.87	1,634,160,413.81
Servicios Personales	577,581,481.77	1,051,977,690.75
Materiales y Suministros	77,397,417.08	147,979,194.56
Servicios Generales	241,275,040.02	434,203,528.50
Transferencias, Asignaciones, Subsidios y Otras Ayudas	174,489,116.26	308,449,636.91
Transferencias Internas y Asignaciones al Sector Público	0.00	0.00
Transferencias al Resto del Sector Público	58,070,807.84	113,651,188.96
Subsidios y Subvenciones	81,885,716.27	147,853,986.05
Ayudas Sociales	24,001,424.24	45,765,983.44
Pensiones y Jubilaciones	531,167.91	1,178,478.46
Transferencias a Fideicomisos, Mandatos y Contratos Análogos	0.00	0.00
Transferencias a la Seguridad Social	0.00	0.00
Donativos	0.00	0.00
Transferencias al Exterior	0.00	0.00
Participaciones y Aportaciones	0.00	0.00
Participaciones	0.00	0.00
Aportaciones	0.00	0.00
Convenios	0.00	0.00
Intereses, Comisiones y Otros Gastos de la Deuda Pública	10,464,132.17	26,478,992.76
Intereses de la Deuda Pública	10,174,132.17	25,478,992.76
Comisiones de la Deuda Pública	290,000.00	0.00
Gastos de la Deuda Pública	0.00	0.00
Costo por Coberturas	0.00	0.00
Apoyos Financieros	0.00	0.00
Otros Gastos y Pérdidas Extraordinarias	23,983,798.80	28,697,252.81
Estimaciones, Depreciaciones, Deterioros, Obsolescencia y Amortizaciones	23,983,798.80	28,697,252.81
Provisiones	0.00	0.00
Disminución de Inventarios	0.00	0.00
Aumento por Insuficiencia de Estimaciones por Pérdida o Deterioro u Obsolescencia	0.00	0.00
Aumento por Insuficiencia de Provisiones	0.00	0.00
Otros Gastos	0.00	0.00
Inversión Pública	0.00	119,368,965.27
Inversión Pública no Capitalizable	0.00	119,368,965.27
Total de Gastos y Otras Pérdidas	1,105,190,986.10	2,116,155,261.56
Resultados del Ejercicio (Ahorro/Desahorro)	319,915,312.75	269,990,433.96

Bajo protesta de decir verdad declaramos que los Estados Financieros y sus Notas son razonablemente correctos y responsabilidad del emisor

<p>PRESIDENTE MUNICIPAL</p>  <p>JORGE ALEJANDRO SALUM DEL PALACIO</p>	<p>DIRECTORA MUNICIPAL DE ADMINISTRACIÓN Y FINANZAS</p>  <p>C.P. y M. ERIKA RUIZ HERNÁNDEZ</p>	<p>SÍNDICO MUNICIPAL</p>  <p>M.A.P. LUZ MARÍA GARIBAY AVITIA</p>
--	---	---


MUNICIPIO DE DURANGO		
Estado de Actividades		
Del 01 de enero al 31 de diciembre de 2020 y del 01 de enero al 31 de julio de 2021		
	2021	2020
INGRESOS Y OTROS BENEFICIOS		
Ingresos de Gestión	530,349,497.45	683,816,037.04
Impuestos	359,767,305.98	434,515,504.49
Cuotas y Aportaciones de Seguridad Social	0.00	0.00
Contribuciones de Mejoras	0.00	0.00
Derechos	114,711,837.03	166,058,284.28
Productos	7,900,205.46	6,445,273.50
Aprovechamientos	47,970,148.98	76,796,974.77
Ingresos por Venta de Bienes y Prestación de Servicios	0.00	0.00
Participaciones, Aportaciones, Convenios, Incentivos Derivados de la Colaboración Fiscal, Fondos Distintos de Aportaciones, Transferencias, Asignaciones, Subsidios y Subvenciones, y Pensiones y Jubilaciones	894,328,047.65	1,702,186,924.20
Participaciones, Aportaciones, Convenios, Incentivos Derivados de la Colaboración Fiscal y Fondos Distintos de Aportaciones	894,328,047.65	1,702,186,924.20
Transferencias, Asignaciones, Subsidios y Subvenciones, y Pensiones y Jubilaciones	0.00	0.00
Otros Ingresos y Beneficios	428,753.75	142,734.28
Ingresos Financieros	0.00	0.00
Incremento por Variación de Inventarios	0.00	0.00
Disminución del Exceso de Estimaciones por Pérdida o Deterioro u Obsolescencia	0.00	0.00
Disminución del Exceso de Provisiones	0.00	0.00
Otros Ingresos y Beneficios Varios	428,753.75	142,734.28
Total de Ingresos y Otros Beneficios	1,425,106,298.85	2,386,145,695.52
GASTOS Y OTRAS PÉRDIDAS		
Gastos de Funcionamiento	896,253,938.87	1,634,160,413.81
Servicios Personales	577,581,481.77	1,051,977,690.75
Materiales y Suministros	77,397,417.08	147,979,194.56
Servicios Generales	241,275,040.02	434,203,528.50
Transferencias, Asignaciones, Subsidios y Otras Ayudas	174,489,116.26	308,449,636.91
Transferencias Internas y Asignaciones al Sector Público	0.00	0.00
Transferencias al Resto del Sector Público	58,070,807.84	113,651,188.96
Subsidios y Subvenciones	91,885,716.27	147,853,986.05
Ayudas Sociales	24,001,424.24	45,765,983.44
Pensionamientos y Jubilaciones	531,167.91	1,178,478.46
Transferencias a Fideicomisos, Mandatos y Contratos Análogos	0.00	0.00
Transferencias a la Seguridad Social	0.00	0.00
Donativos	0.00	0.00
Transferencias al Exterior	0.00	0.00
Participaciones y Aportaciones	0.00	0.00
Participaciones	0.00	0.00
Aportaciones	0.00	0.00
Convenios	0.00	0.00
Intereses, Comisiones y Otros Gastos de la Deuda Pública	10,464,132.17	25,478,992.76
Intereses de la Deuda Pública	10,174,132.17	25,478,992.76
Comisiones de la Deuda Pública	290,000.00	0.00
Gastos de la Deuda Pública	0.00	0.00
Costo por Coberturas	0.00	0.00
Apoyos Financieros	0.00	0.00
Otros Gastos y Pérdidas Extraordinarias	23,983,798.80	28,697,252.81
Estimaciones, Depreciaciones, Deterioros, Obsolescencia y Amortizaciones	23,983,798.80	28,697,252.81
Provisiones	0.00	0.00
Disminución de Inventarios	0.00	0.00
Aumento por Insuficiencia de Estimaciones por Pérdida o Deterioro u Obsolescencia	0.00	0.00
Aumento por Insuficiencia de Provisiones	0.00	0.00
Otros Gastos	0.00	0.00
Inversión Pública	0.00	119,368,965.27
Inversión Pública no Capitalizable	0.00	119,368,965.27
Total de Gastos y Otras Pérdidas	1,105,190,986.10	2,116,155,261.56
Resultados del Ejercicio (Ahorro/Desahorro)	319,915,312.75	269,990,433.96

Bajo protesta de decir verdad declaramos que los Estados Financieros y sus Notas son razonablemente correctos y responsabilidad del emisor

<p>PRESIDENTE MUNICIPAL</p>  <p>JORGE ALEJANDRO SALUM DEL PALACIO</p>	<p>DIRECTORA MUNICIPAL DE ADMINISTRACIÓN Y FINANZAS</p>  <p>C.P. Y M.J. ERIKA RUIZ HERNÁNDEZ</p>	<p>SÍNDICO MUNICIPAL</p>  <p>M.A.P. LUZ MARÍA GARIBAY AVITIA</p>
---	--	---

MUNICIPIO DE DURANGO					
Estado de Situación Financiera					
Al 31 de diciembre de 2020 y al 31 de julio de 2021					
ACTIVO	2021	2020	PASIVO	2021	2020
Activo Circulante			Pasivo Circulante		
Efectivo y Equivalentes	69,288,501.57	71,423,477.48	Cuentas por Pagar a Corto Plazo	321,225,875.59	323,033,422.45
Derechos a Recibir Efectivo o Equivalentes	426,519,051.02	409,518,122.93	Documentos por Pagar a Corto Plazo	27,272,727.10	25,629,810.89
Derechos a Recibir Bienes o Servicios	2,493,580.16	2,383,288.91	Porción a Corto Plazo de la Deuda Pública a Largo Plazo	14,794,395.68	0.00
Inventarios	0.00	0.00	Títulos y Valores a Corto Plazo	0.00	0.00
Almacenes	0.00	0.00	Pasivos Diferidos a Corto Plazo	0.00	0.00
Estimación por Pérdida o Deterioro de Activos Circulantes	0.00	0.00	Fondos y Bienes de Terceros en Garantía y/o Administración a Corto Plazo	0.00	4,865,013.01
Otros Activos Circulantes	0.00	0.00	Provisiones a Corto Plazo	0.00	0.00
Total de Activos Circulantes	488,281,132.75	483,324,869.32	Otros Pasivos a Corto Plazo	0.00	0.00
			Total de Pasivos Circulantes	363,292,798.37	353,528,346.35
Activo No Circulante			Pasivo No Circulante		
Inversiones Financieras a Largo Plazo	0.00	0.00	Cuentas por Pagar a Largo Plazo	0.00	0.00
Derechos a Recibir Efectivo o Equivalentes a Largo Plazo	0.00	0.00			
Bienes Inmuebles, Infraestructura y Construcciones en Proceso	3,050,367,114.46	2,769,536,468.30	Documentos por Pagar a Largo Plazo	2,743,845.46	2,704,881.59
Bienes Muebles	438,771,429.66	386,546,627.27	Deuda Pública a Largo Plazo	272,063,801.82	309,291,515.52
Activos Intangibles	42,890,108.00	42,890,108.00	Pasivos Diferidos a Largo Plazo	0.00	0.00
Depreciación, Deterioro y Amortización Acumulada de Bienes	-395,484,194.55	-371,533,772.78	Fondos y Bienes de Terceros en Garantía y/o en Administración a Largo Plazo	0.00	0.00
Activos Diferidos	0.00	0.00	Provisiones a Largo Plazo	0.00	0.00
Estimación por Pérdida o Deterioro de Activos no Circulantes	0.00	0.00			
Otros Activos no Circulantes	0.00	0.00	Total de Pasivos No Circulantes	274,807,647.28	311,996,397.10
Total de Activos No Circulantes	3,138,644,457.57	2,827,539,430.79	Total del Pasivo	638,100,445.65	665,524,743.45
Total del Activo	3,634,925,590.32	3,310,864,320.11	HACIENDA PÚBLICA/PATRIMONIO		
			<i>Hacienda Pública/Patrimonio Contribuido</i>	1,863,536,443.78	1,843,145,579.88
			Aportaciones	0.00	0.00
			Donaciones de Capital	1,863,536,443.78	1,843,145,579.88
			Actualización de la Hacienda Pública/Patrimonio	0.00	0.00
			<i>Hacienda Pública/Patrimonio Generado</i>	1,133,288,700.89	802,193,996.80
			Resultados del Ejercicio (Ahorro/ Desahorro)	319,915,312.75	269,990,433.96
			Resultados de Ejercicios Anteriores	813,373,388.14	532,203,562.84
			Revaluos	0.00	0.00
			Reservas	0.00	0.00
			Rectificaciones de Resultados de Ejercicios Anteriores	0.00	0.00
			<i>Exceso o insuficiencia en la Actualización de la Hacienda Pública/Patrimonio</i>	0.00	0.00
			Resultado por Posición Monetaria	0.00	0.00
			Resultado por Tenencia de Activos no Monetarios	0.00	0.00
			Total Hacienda Pública/Patrimonio	2,996,825,144.67	2,645,339,576.68
			Total del Pasivo y Hacienda Pública/Patrimonio	3,634,925,590.32	3,310,864,320.11

Bajo protesta de decir verdad declaramos que los Estados Financieros y sus Notas son razonablemente correctos y responsabilidad del emisor

<p>PRESIDENTE MUNICIPAL</p>  <p>JORGE ALEJANDRO SALUM DEL PALACIO</p>	<p>DIRECTORA MUNICIPAL DE ADMINISTRACIÓN Y FINANZAS</p>  <p>C.P. y M.L. ERICKA RUIZ HERNÁNDEZ</p>	<p>SÍNDICO MUNICIPAL</p>  <p>M.L.P. LUZ MARÍA GARIBAY AVITIA</p>
---	---	--

MUNICIPIO DE DURANGO					
Estado de Situación Financiera					
Al 31 de diciembre de 2020 y al 31 de julio de 2021					
ACTIVO	2021	2020	PASIVO	2021	2020
Activo Circulante			Pasivo Circulante		
Efectivo y Equivalentes	69,268,501.57	71,423,477.48	Cuentas por Pagar a Corto Plazo	321,225,675.59	323,033,422.45
Derechos a Recibir Efectivo o Equivalentes	426,519,051.02	409,518,122.93	Documentos por Pagar a Corto Plazo	27,272,727.10	25,629,910.89
Derechos a Recibir Bienes o Servicios	2,493,580.16	2,383,288.91	Porción a Corto Plazo de la Deuda Pública a Largo Plazo	14,794,395.68	0.00
Inventarios	0.00	0.00	Titulos y Valores a Corto Plazo	0.00	0.00
Almacenes	0.00	0.00	Pasivos Diferidos a Corto Plazo	0.00	0.00
Estimación por Pérdida o Deterioro de Activos Circulantes	0.00	0.00	Fondos y Bienes de Terceros en Garantía y/o Administración a Corto Plazo	0.00	4,865,013.01
Otros Activos Circulantes	0.00	0.00	Provisiones a Corto Plazo	0.00	0.00
			Otros Pasivos a Corto Plazo	0.00	0.00
Total de Activos Circulantes	498,281,132.75	483,324,889.32	Total de Pasivos Circulantes	363,292,798.37	353,528,346.35
Activo No Circulante			Pasivo No Circulante		
Inversiones Financieras a Largo Plazo	0.00	0.00	Cuentas por Pagar a Largo Plazo	0.00	0.00
Derechos a Recibir Efectivo o Equivalentes a Largo Plazo	0.00	0.00			
Bienes Inmuebles, Infraestructura y Construcciones en Proceso	3,050,367,114.46	2,769,536,468.30	Documentos por Pagar a Largo Plazo	2,743,845.46	2,704,881.58
Bienes Muebles	438,771,429.66	386,546,627.27	Deuda Pública a Largo Plazo	272,063,801.82	309,291,515.52
Activos Intangibles	42,990,108.00	42,990,108.00	Pasivos Diferidos a Largo Plazo	0.00	0.00
Depreciación, Deterioro y Amortización Acumulada de Bienes	-395,484,194.55	-371,533,772.78	Fondos y Bienes de Terceros en Garantía y/o en Administración a Largo Plazo	0.00	0.00
Activos Diferidos	0.00	0.00	Provisiones a Largo Plazo	0.00	0.00
Estimación por Pérdida o Deterioro de Activos no Circulantes	0.00	0.00			
Otros Activos no Circulantes	0.00	0.00	Total de Pasivos No Circulantes	274,807,647.28	311,996,397.10
Total de Activos No Circulantes	3,136,644,457.57	2,827,539,430.79	Total del Pasivo	638,100,445.65	665,524,743.45
Total del Activo	3,634,925,590.32	3,310,864,320.11	HACIENDA PÚBLICA/PATRIMONIO		
			Hacienda Pública/Patrimonio Contribuido	1,863,536,443.78	1,843,145,579.86
			Aportaciones	0.00	0.00
			Donaciones de Capital	1,863,536,443.78	1,843,145,579.86
			Actualización de la Hacienda Pública/Patrimonio	0.00	0.00
			Hacienda Pública/Patrimonio Generado	1,133,288,700.89	802,193,996.80
			Resultados del Ejercicio (Ahorro/ Desahorro)	319,915,312.75	269,990,433.96
			Resultados de Ejercicios Anteriores	813,373,388.14	532,203,562.84
			Revalúos	0.00	0.00
			Reservas	0.00	0.00
			Rectificaciones de Resultados de Ejercicios Anteriores	0.00	0.00
			Exceso o Insuficiencia en la Actualización de la Hacienda Pública/Patrimonio	0.00	0.00
			Resultado por Posición Monetaria	0.00	0.00
			Resultado por Tenencia de Activos no Monetarios	0.00	0.00
			Total Hacienda Pública/Patrimonio	2,996,825,144.67	2,645,339,576.66
			Total del Pasivo y Hacienda Pública/Patrimonio	3,634,925,590.32	3,310,864,320.11




Bajo protesta de decir verdad declaramos que los Estados Financieros y sus Notas son razonablemente correctos y responsabilidad del emisor

<p>PRESIDENTE MUNICIPAL</p>  <p>JORGE ALEJANDRO SALUM DEL PALACIO</p>	<p>DIRECTORA MUNICIPAL DE ADMINISTRACIÓN Y FINANZAS</p>  <p>C.P. Y M.L. ERIKA RUIZ HERNÁNDEZ</p>	<p>SÍNDICO MUNICIPAL</p>  <p>M.A.P. LUZ MARÍA GARIBAY AVITIA</p>
---	---	--

MUNICIPIO DE DURANGO
Estado de Cambios en la Situación Financiera
Del 01 de enero al 31 de julio de 2021

	Origen	Aplicación
ACTIVO	23,950,421.77	350,166,667.89
<i>Activo Circulante</i>	<i>0.00</i>	<i>17,111,219.34</i>
Efectivo y Equivalentes	0.00	0.00
Derechos a Recibir Efectivo o Equivalentes	0.00	17,000,928.09
Derechos a Recibir Bienes o Servicios	0.00	110,291.25
Inventarios	0.00	0.00
Almacenes	0.00	0.00
Estimación por Pérdida o Deterioro de Activos Circulantes	0.00	0.00
Otros Activos Circulantes	0.00	0.00
<i>Activo No Circulante</i>	<i>23,950,421.77</i>	<i>333,055,448.55</i>
Inversiones Financieras a Largo Plazo	0.00	0.00
Derechos a Recibir Efectivo o Equivalentes a Largo Plazo	0.00	0.00
Bienes Inmuebles, Infraestructura y Construcciones en Proceso	0.00	280,830,646.16
Bienes Muebles	0.00	52,224,802.39
Activos Intangibles	0.00	0.00
Depreciación, Deterioro y Amortización Acumulada de Bienes	23,950,421.77	0.00
Activos Diferidos	0.00	0.00
Estimación por Pérdida o Deterioro de Activos no Circulantes	0.00	0.00
Otros Activos no Circulantes	0.00	0.00
PASIVO	16,476,175.77	43,900,473.57
<i>Pasivo Circulante</i>	<i>16,437,211.89</i>	<i>6,672,759.87</i>
Cuentas por Pagar a Corto Plazo	0.00	1,807,748.86
Documentos por Pagar a Corto Plazo	1,642,816.21	0.00
Porción a Corto Plazo de la Deuda Pública a Largo Plazo	14,794,395.68	0.00
Títulos y Valores a Corto Plazo	0.00	0.00
Pasivos Diferidos a Corto Plazo	0.00	0.00
Fondos y Bienes de Terceros en Garantía y/o Administración a Corto Plazo	0.00	4,865,013.01
Provisiones a Corto Plazo	0.00	0.00
Otros Pasivos a Corto Plazo	0.00	0.00
<i>Pasivo No Circulante</i>	<i>38,963.88</i>	<i>37,227,713.70</i>
Cuentas por Pagar a Largo Plazo	0.00	0.00
Documentos por Pagar a Largo Plazo	38,963.88	0.00
Deuda Pública a Largo Plazo	0.00	37,227,713.70
Pasivos Diferidos a Largo Plazo	0.00	0.00
Fondos y Bienes de Terceros en Garantía y/o en Administración a Largo Plazo	0.00	0.00
Provisiones a Largo Plazo	0.00	0.00
HACIENDA PUBLICA/PATRIMONIO	351,485,568.01	0.00
<i>Hacienda Pública/Patrimonio Contribuido</i>	<i>20,390,863.92</i>	<i>0.00</i>
Aportaciones	0.00	0.00
Donaciones de Capital	20,390,863.92	0.00
Actualización de la Hacienda Pública/Patrimonio	0.00	0.00
<i>Hacienda Pública/Patrimonio Generado</i>	<i>331,094,704.09</i>	<i>0.00</i>
Resultados del Ejercicio (Ahorro/ Desahorro)	49,824,878.79	0.00
Resultados de Ejercicios Anteriores	281,169,825.30	0.00
Revalúos	0.00	0.00
Reservas	0.00	0.00
Rectificaciones de Resultados de Ejercicios Anteriores	0.00	0.00
<i>Exceso o Insuficiencia en la Actualización de la Hacienda Pública/Patrimonio</i>	<i>0.00</i>	<i>0.00</i>
Resultado por Posición Monetaria	0.00	0.00
Resultado por Tenencia de Activos no Monetarios	0.00	0.00

Bajo protesta de decir verdad declaramos que los Estados Financieros y sus Notas son razonablemente correctos y responsabilidad del emisor

<p>PRESIDENTE MUNICIPAL</p>  <p>JORGE ALEJANDRO SALUM DEL PALACIO</p>	<p>DIRECTORA MUNICIPAL DE ADMINISTRACIÓN Y FINANZAS</p>  <p>C.P. Y M.L. ERIKA RUIZ HERNÁNDEZ</p>	<p>SÍNDICO MUNICIPAL</p>  <p>M.A.P. LUZ MARÍA GARIBAY AVITIA</p>
---	---	--

MUNICIPIO DE DURANGO
Estado de Cambios en la Situación Financiera
Del 01 de enero al 31 de julio de 2021

	Origen	Aplicación
ACTIVO	23,950,421.77	350,166,667.89
Activo Circulante	0.00	17,111,219.34
Efectivo y Equivalentes	0.00	0.00
Derechos a Recibir Efectivo o Equivalentes	0.00	17,000,928.09
Derechos a Recibir Bienes o Servicios	0.00	110,291.25
Inventarios	0.00	0.00
Almacenes	0.00	0.00
Estimación por Pérdida o Deterioro de Activos Circulantes	0.00	0.00
Otros Activos Circulantes	0.00	0.00
Activo No Circulante	23,950,421.77	333,055,448.55
Inversiones Financieras a Largo Plazo	0.00	0.00
Derechos a Recibir Efectivo o Equivalentes a Largo Plazo	0.00	0.00
Bienes Inmuebles, Infraestructura y Construcciones en Proceso	0.00	280,830,646.16
Bienes Muebles	0.00	52,224,802.39
Activos Intangibles	0.00	0.00
Depreciación, Deterioro y Amortización Acumulada de Bienes	23,950,421.77	0.00
Activos Diferidos	0.00	0.00
Estimación por Pérdida o Deterioro de Activos no Circulantes	0.00	0.00
Otros Activos no Circulantes	0.00	0.00
PASIVO	16,476,175.77	43,900,473.57
Pasivo Circulante	16,437,211.89	6,672,759.87
Cuentas por Pagar a Corto Plazo	0.00	1,807,746.86
Documentos por Pagar a Corto Plazo	1,642,816.21	0.00
Porción a Corto Plazo de la Deuda Pública a Largo Plazo	14,794,395.68	0.00
Títulos y Valores a Corto Plazo	0.00	0.00
Pasivos Diferidos a Corto Plazo	0.00	0.00
Fondos y Bienes de Terceros en Garantía y/o Administración a Corto Plazo	0.00	4,865,013.01
Provisiones a Corto Plazo	0.00	0.00
Otros Pasivos a Corto Plazo	0.00	0.00
Pasivo No Circulante	38,963.88	37,227,713.70
Cuentas por Pagar a Largo Plazo	0.00	0.00
Documentos por Pagar a Largo Plazo	38,963.88	0.00
Deuda Pública a Largo Plazo	0.00	37,227,713.70
Pasivos Diferidos a Largo Plazo	0.00	0.00
Fondos y Bienes de Terceros en Garantía y/o en Administración a Largo Plazo	0.00	0.00
Provisiones a Largo Plazo	0.00	0.00
HACIENDA PUBLICA/PATRIMONIO	351,485,568.01	0.00
Hacienda Pública/Patrimonio Contribuido	20,390,863.92	0.00
Aportaciones	0.00	0.00
Donaciones de Capital	20,390,863.92	0.00
Actualización de la Hacienda Pública/Patrimonio	0.00	0.00
Hacienda Pública/Patrimonio Generado	331,094,704.09	0.00
Resultados del Ejercicio (Ahorro/ Desahorro)	49,924,878.79	0.00
Resultados de Ejercicios Anteriores	281,169,825.30	0.00
Revalúos	0.00	0.00
Reservas	0.00	0.00
Rectificaciones de Resultados de Ejercicios Anteriores	0.00	0.00
Exceso o Insuficiencia en la Actualización de la Hacienda Pública/Patrimonio	0.00	0.00
Resultado por Posición Monetaria	0.00	0.00
Resultado por Tenencia de Activos no Monetarios	0.00	0.00

Bajo protesta de decir verdad declaramos que los Estados Financieros y sus Notas son razonablemente correctos y responsabilidad del emisor

PRESIDENTE MUNICIPAL	DIRECTORA MUNICIPAL DE ADMINISTRACIÓN Y FINANZAS	SÍNDICO MUNICIPAL
		
JORGE ALEJANDRO SALUM DEL PALACIO	C.P. Y M.I. ERICA RUIZ HERNANDEZ	M.A.P. LUZ MARÍA GARIBAY AVITIA

Municipio de Durango
Estado de Variación en la Hacienda Pública
del 31 de diciembre 2020 al 31 de julio de 2021

Concepto	Hacienda Pública / Patrimonio Contribuido	Hacienda Pública / Patrimonio Generado de Ejercicios Anteriores	Hacienda Pública / Patrimonio Generado del Ejercicio	Exceso o Insuficiencia en la Actualización de la Hacienda Pública / Patrimonio	Total
Hacienda Pública / Patrimonio Contribuido Neto de 2020	1,843,145,579.86	0.00	0.00	0.00	1,843,145,579.86
Aportaciones	0.00	0.00	0.00	0.00	0.00
Donaciones de Capital	1,843,145,579.86	0.00	0.00	0.00	1,843,145,579.86
Actualización de la Hacienda Pública/Patrimonio	0.00	0.00	0.00	0.00	0.00
Hacienda Pública / Patrimonio Generado Neto de 2020	0.00	532,203,562.84	269,990,433.96	0.00	802,193,996.80
Resultados del Ejercicio (Ahorro/Desahorro)	0.00	0.00	269,990,433.96	0.00	269,990,433.96
Resultados de Ejercicios Anteriores	0.00	532,203,562.84	0.00	0.00	532,203,562.84
Revalúos	0.00	0.00	0.00	0.00	0.00
Reservas	0.00	0.00	0.00	0.00	0.00
Rectificaciones de Resultados de Ejercicios Anteriores	0.00	0.00	0.00	0.00	0.00
Exceso o Insuficiencia en la Actualización de la Hacienda Pública / Patrimonio Neto de 2020	0.00	0.00	0.00	0.00	0.00
Resultado por Posición Monetaria	0.00	0.00	0.00	0.00	0.00
Resultado por Tenencia de Activos no Monetarios	0.00	0.00	0.00	0.00	0.00
Hacienda Pública / Patrimonio Neto Final de 2020	1,843,145,579.86	532,203,562.84	269,990,433.96	0.00	2,645,339,576.66
Cambios en la Hacienda Pública / Patrimonio Contribuido Neto de 2021	20,390,863.92	0.00	0.00	0.00	20,390,863.92
Aportaciones	0.00	0.00	0.00	0.00	0.00
Donaciones de Capital	20,390,863.92	0.00	0.00	0.00	20,390,863.92
Actualización de la Hacienda Pública/Patrimonio	0.00	0.00	0.00	0.00	0.00
Variaciones de la Hacienda Pública / Patrimonio Generado Neto de 2021	0.00	281,169,825.30	49,924,878.79	0.00	331,094,704.09
Resultados del Ejercicio (Ahorro/Desahorro)	0.00	0.00	319,915,312.75	0.00	319,915,312.75
Resultados de Ejercicios Anteriores	0.00	281,169,825.30	-269,990,433.96	0.00	11,179,391.34
Revalúos	0.00	0.00	0.00	0.00	0.00
Reservas	0.00	0.00	0.00	0.00	0.00
Rectificaciones de Resultados de Ejercicios Anteriores	0.00	0.00	0.00	0.00	0.00
Cambios en el Exceso o Insuficiencia en la Actualización de la Hacienda Pública / Patrimonio Neto de 2021	0.00	0.00	0.00	0.00	0.00
Resultado por Posición Monetaria	0.00	0.00	0.00	0.00	0.00
Resultado por Tenencia de Activos no Monetarios	0.00	0.00	0.00	0.00	0.00
Hacienda Pública / Patrimonio Neto Final de 2021	1,863,536,443.78	813,373,388.14	319,915,312.75	0.00	2,996,825,144.67

Bajo protesta de decir verdad declaramos que los Estados Financieros y sus Notas son razonablemente correctos y responsabilidad del emisor

<p>PRESIDENTE MUNICIPAL</p>  <p>JORGE ALEJANDRO SALUM DEL PALACIO</p>	<p>DIRECTORA MUNICIPAL DE ADMINISTRACIÓN Y FINANZAS</p>  <p>C.P. Y M.I. ERIKA RUIZ HERNÁNDEZ.</p>	<p>SÍNDICO MUNICIPAL</p>  <p>M.A.P. LUZ MARÍA GARIBAY AVITIA</p>
--	--	---

Municipio de Durango
Estado de Variación en la Hacienda Pública
del 31 de diciembre 2020 al 31 de julio de 2021

Concepto	Hacienda Pública / Patrimonio Contribuido	Hacienda Pública / Patrimonio Generado de Ejercicios Anteriores	Hacienda Pública / Patrimonio Generado del Ejercicio	Exceso o Insuficiencia en la Actualización de la Hacienda Pública / Patrimonio	Total
Hacienda Pública / Patrimonio Contribuido Neto de 2020	1,843,145,579.86	0.00	0.00	0.00	1,843,145,579.86
Aportaciones	0.00	0.00	0.00	0.00	0.00
Donaciones de Capital	1,843,145,579.86	0.00	0.00	0.00	1,843,145,579.86
Actualización de la Hacienda Pública/Patrimonio	0.00	0.00	0.00	0.00	0.00
Hacienda Pública / Patrimonio Generado Neto de 2020	0.00	532,203,562.84	269,990,433.96	0.00	802,193,996.80
Resultados del Ejercicio (Ahorro/Desahorro)	0.00	0.00	269,990,433.96	0.00	269,990,433.96
Resultados de Ejercicios Anteriores	0.00	532,203,562.84	0.00	0.00	532,203,562.84
Revalúos	0.00	0.00	0.00	0.00	0.00
Reservas	0.00	0.00	0.00	0.00	0.00
Rectificaciones de Resultados de Ejercicios Anteriores	0.00	0.00	0.00	0.00	0.00
Exceso o Insuficiencia en la Actualización de la Hacienda Pública / Patrimonio Neto de 2020	0.00	0.00	0.00	0.00	0.00
Resultado por Posición Monetaria	0.00	0.00	0.00	0.00	0.00
Resultado por Tenencia de Activos no Monetarios	0.00	0.00	0.00	0.00	0.00
Hacienda Pública / Patrimonio Neto Final de 2020	1,843,145,579.86	532,203,562.84	269,990,433.96	0.00	2,645,339,576.66
Cambios en la Hacienda Pública / Patrimonio Contribuido Neto de 2021	20,390,863.92	0.00	0.00	0.00	20,390,863.92
Aportaciones	0.00	0.00	0.00	0.00	0.00
Donaciones de Capital	20,390,863.92	0.00	0.00	0.00	20,390,863.92
Actualización de la Hacienda Pública/Patrimonio	0.00	0.00	0.00	0.00	0.00
Variaciones de la Hacienda Pública / Patrimonio Generado Neto de 2021	0.00	281,169,825.30	49,924,878.79	0.00	331,094,704.09
Resultados del Ejercicio (Ahorro/Desahorro)	0.00	0.00	319,915,312.75	0.00	319,915,312.75
Resultados de Ejercicios Anteriores	0.00	281,169,825.30	-269,990,433.96	0.00	11,179,391.34
Revalúos	0.00	0.00	0.00	0.00	0.00
Reservas	0.00	0.00	0.00	0.00	0.00
Rectificaciones de Resultados de Ejercicios Anteriores	0.00	0.00	0.00	0.00	0.00
Cambios en el Exceso o Insuficiencia en la Actualización de la Hacienda Pública / Patrimonio Neto de 2021	0.00	0.00	0.00	0.00	0.00
Resultado por Posición Monetaria	0.00	0.00	0.00	0.00	0.00
Resultado por Tenencia de Activos no Monetarios	0.00	0.00	0.00	0.00	0.00
Hacienda Pública / Patrimonio Neto Final de 2021	1,863,536,443.78	813,373,388.14	319,915,312.75	0.00	2,996,825,144.67

Bajo protesta de decir verdad declaramos que los Estados Financieros y sus Notas son razonablemente correctos y responsabilidad del emisor

PRESIDENTE MUNICIPAL



JORGE ALEJANDRO SALUM DEL PALACIO

DIRECTORA MUNICIPAL DE ADMINISTRACIÓN Y FINANZAS



C.P. Y M.I. ERIKA RUÍZ HERNÁNDEZ

SÍNDICO MUNICIPAL



M.A.P. LUZ MARÍA GARIBAY AVITIA

MUNICIPIO DE DURANGO				
Estado Analítico de la Deuda y Otros Pasivos				
Del 01 de enero al 31 de julio de 2021				
Denominación de las Deudas	Moneda de Contratación	Institución o País Acreedor	Saldo Inicial del Periodo	Saldo Final del Periodo
DEUDA PÚBLICA				
Corto Plazo				
Deuda Interna				
Instituciones de Crédito	MXN	MÉXICO	25,629,910.89	42,067,122.78
Títulos y Valores			0.00	0.00
Arrendamientos Financieros			0.00	0.00
Deuda Externa				
Organismos Financieros Internacionales			0.00	0.00
Deuda Bilateral			0.00	0.00
Títulos y Valores			0.00	0.00
Arrendamientos Financieros			0.00	0.00
Subtotal Corto Plazo			25,629,910.89	42,067,122.78
Largo Plazo				
Deuda Interna				
Instituciones de Crédito	MXN	MÉXICO	309,291,515.52	272,063,801.82
Títulos y Valores			309,291,515.52	272,063,801.82
Arrendamientos Financieros				
Deuda Externa				
Organismos Financieros Internacionales			0.00	0.00
Deuda Bilateral			0.00	0.00
Títulos y Valores			0.00	0.00
Arrendamientos Financieros			0.00	0.00
Subtotal Largo Plazo			309,291,515.52	272,063,801.82
Otros Pasivos				
			330,603,317.04	323,969,521.05
Total Deuda y Otros Pasivos			665,524,743.45	638,100,445.65

Bajo protesta de decir verdad declaramos que los Estados Financieros y sus Notas son razonablemente correctos y responsabilidad del emisor

PRESIDENTE MUNICIPAL	DIRECTORA MUNICIPAL DE ADMINISTRACIÓN Y FINANZAS	SÍNDICO MUNICIPAL
 JORGE ALEJANDRO SALUM DEL PALACIO	 C.P. Y M.I. ERICKA RUIZ HERNÁNDEZ	 M.A.P. LUZ MARÍA GARIBAY AVITIA

MUNICIPIO DE DURANGO				
Estado Analítico de la Deuda y Otros Pasivos				
Del 01 de enero al 31 de julio de 2021				
Denominación de las Deudas	Moneda de Contratación	Institución o País Acreedor	Saldo Inicial del Periodo	Saldo Final del Periodo
DEUDA PÚBLICA				
Corto Plazo				
Deuda Interna				
Instituciones de Crédito	MXN	MÉXICO	25,629,910.89	42,067,122.78
Títulos y Valores			25,629,910.89	42,067,122.78
Arrendamientos Financieros			0.00	0.00
			0.00	0.00
Deuda Externa				
Organismos Financieros Internacionales			0.00	0.00
Deuda Bilateral			0.00	0.00
Títulos y Valores			0.00	0.00
Arrendamientos Financieros			0.00	0.00
Subtotal Corto Plazo			25,629,910.89	42,067,122.78
Largo Plazo				
Deuda Interna				
Instituciones de Crédito	MXN	MÉXICO	309,291,515.52	272,063,801.82
Títulos y Valores			309,291,515.52	272,063,801.82
Arrendamientos Financieros				
Deuda Externa				
Organismos Financieros Internacionales			0.00	0.00
Deuda Bilateral			0.00	0.00
Títulos y Valores			0.00	0.00
Arrendamientos Financieros			0.00	0.00
Subtotal Largo Plazo			309,291,515.52	272,063,801.82
Otros Pasivos				
			330,603,317.04	323,969,521.05
Total Deuda y Otros Pasivos			665,524,743.45	638,100,445.65

Bajo protesta de decir verdad declaramos que los Estados Financieros y sus Notas son razonablemente correctos y responsabilidad del emisor




PRESIDENTE MUNICIPAL	DIRECTORA MUNICIPAL DE ADMINISTRACIÓN Y FINANZAS	SÍNDICO MUNICIPAL
		
JORGE ALEJANDRO SALUM DEL PALACIO	C.P. Y M.I. ERIKA RUIZ HERNÁNDEZ	M.A.P. LUZ MARÍA GARIBAY AVITIA

MUNICIPIO DE DURANGO

**Estado Analítico del Activo
Del 01 de enero al 31 de julio de 2021**

Concepto	Saldo Inicial 1	Cargos del Periodo 2	Abonos del Periodo 3	Saldo Final 4 (1+2-3)	Variación del Periodo (4-1)
ACTIVO	3,310,864,320.11	7,643,272,403.81	7,319,211,133.60	3,634,925,590.32	324,061,270.21
<i>Activo Circulante</i>	<i>483,324,889.32</i>	<i>6,708,856,038.96</i>	<i>6,693,899,795.53</i>	<i>498,281,132.75</i>	<i>14,956,243.43</i>
Efectivo y Equivalentes	71,423,477.48	4,553,901,889.92	4,556,056,865.83	69,268,501.57	-2,154,975.91
Derechos a Recibir Efectivo o Equivalentes	409,518,122.93	2,098,281,706.57	2,081,280,778.48	426,519,051.02	17,000,928.09
Derechos a Recibir Bienes o Servicios	2,383,288.91	56,672,442.47	56,562,151.22	2,493,580.16	110,291.25
Inventarios	0.00	0.00	0.00	0.00	0.00
Almacenes	0.00	0.00	0.00	0.00	0.00
Estimación por Pérdida o Deterioro de Activos Circulantes	0.00	0.00	0.00	0.00	0.00
Otros Activos Circulantes	0.00	0.00	0.00	0.00	0.00
<i>Activo No Circulante</i>	<i>2,827,539,430.79</i>	<i>934,416,364.85</i>	<i>625,311,338.07</i>	<i>3,136,644,457.57</i>	<i>309,105,026.78</i>
Inversiones Financieras a Largo Plazo	0.00	0.00	0.00	0.00	0.00
Derechos a Recibir Efectivo o Equivalentes a Largo Plazo	0.00	0.00	0.00	0.00	0.00
Bienes Inmuebles, Infraestructura y Construcciones en Proceso	2,769,536,468.30	645,259,107.29	364,428,461.13	3,050,367,114.46	280,830,646.16
Bienes Muebles	386,546,627.27	203,373,047.50	151,148,245.11	438,771,429.66	52,224,802.39
Activos Intangibles	42,990,108.00	2,567,256.54	2,567,256.54	42,990,108.00	0.00
Depreciación, Deterioro y Amortización Acumulada de Bienes	-371,533,772.78	83,216,953.52	107,167,375.29	-395,484,194.55	-23,950,421.77
Activos Diferidos	0.00	0.00	0.00	0.00	0.00
Estimación por Pérdida o Deterioro de Activos no Circulantes	0.00	0.00	0.00	0.00	0.00
Otros Activos no Circulantes	0.00	0.00	0.00	0.00	0.00

Bajo protesta de decir verdad declaramos que los Estados Financieros y sus Notas son razonablemente correctos y responsabilidad del emisor

<p>PRESIDENTE MUNICIPAL</p>  <p>JORGE ALEJANDRO SALUM DEL PALACIO</p>	<p>DIRECTORA MUNICIPAL DE ADMINISTRACIÓN Y FINANZAS</p>  <p>C.P. Y M.A. ERICA RUIZ HERNÁNDEZ</p>	<p>SÍNDICO MUNICIPAL</p>  <p>M.A.P. LUZ MARÍA GARIBAY AVITTA</p>
--	---	---

MUNICIPIO DE DURANGO

**Estado Analítico del Activo
Del 01 de enero al 31 de julio de 2021**

Concepto	Saldo Inicial 1	Cargos del Periodo 2	Abonos del Periodo 3	Saldo Final 4 (1+2-3)	Variación del Periodo (4-1)
ACTIVO	3,310,864,320.11	7,643,272,403.81	7,319,211,133.60	3,634,925,590.32	324,061,270.21
Activo Circulante	483,324,889.32	6,708,856,038.96	6,693,899,795.53	498,281,132.75	14,956,243.43
Efectivo y Equivalentes	71,423,477.48	4,553,901,889.92	4,556,056,865.83	69,268,501.57	-2,154,975.91
Derechos a Recibir Efectivo o Equivalentes	409,518,122.93	2,098,281,706.57	2,081,280,778.48	426,519,051.02	17,000,928.09
Derechos a Recibir Bienes o Servicios	2,383,288.91	56,672,442.47	56,562,151.22	2,493,580.16	110,291.25
Inventarios	0.00	0.00	0.00	0.00	0.00
Almacenes	0.00	0.00	0.00	0.00	0.00
Estimación por Pérdida o Deterioro de Activos Circulantes	0.00	0.00	0.00	0.00	0.00
Otros Activos Circulantes	0.00	0.00	0.00	0.00	0.00
Activo No Circulante	2,827,539,430.79	934,416,364.85	625,311,338.07	3,136,644,457.57	309,105,026.78
Inversiones Financieras a Largo Plazo	0.00	0.00	0.00	0.00	0.00
Derechos a Recibir Efectivo o Equivalentes a Largo Plazo	0.00	0.00	0.00	0.00	0.00
Bienes Inmuebles, Infraestructura y Construcciones en Proceso	2,769,536,468.30	645,259,107.29	364,428,461.13	3,050,367,114.46	280,830,646.16
Bienes Muebles	386,546,627.27	203,373,047.50	151,148,245.11	438,771,429.66	52,224,802.39
Activos Intangibles	42,990,108.00	2,567,256.54	2,567,256.54	42,990,108.00	0.00
Depreciación, Deterioro y Amortización Acumulada de Bienes	-371,533,772.78	83,216,953.52	107,167,375.29	-395,484,194.55	-23,950,421.77
Activos Diferidos	0.00	0.00	0.00	0.00	0.00
Estimación por Pérdida o Deterioro de Activos no Circulantes	0.00	0.00	0.00	0.00	0.00
Otros Activos no Circulantes	0.00	0.00	0.00	0.00	0.00

Bajo protesta de decir verdad declaramos que los Estados Financieros y sus Notas son razonablemente correctos y responsabilidad del emisor

PRESIDENTE MUNICIPAL



JORGE ALEJANDRO SALUM DEL PALACIO

DIRECTORA MUNICIPAL DE ADMINISTRACIÓN Y FINANZAS



C.P. Y M.J. ERIKARÚIZ HERNÁNDEZ

SÍNDICO MUNICIPAL



M.A.P. LUZ MARÍA GARIBAY AVITIA

Municipio de Durango
Estado de Flujos de Efectivo
al 31 de diciembre de 2020 y 31 de julio de 2021

Concepto	2021	2020
Flujos de Efectivo de las Actividades de Operación		
Origen	1,425,106,298.85	2,386,145,695.52
Impuestos	359,767,305.98	434,515,504.49
Cuotas y Aportaciones de Seguridad Social	0.00	0.00
Contribuciones de Mejoras	0.00	0.00
Derechos	114,711,837.03	166,058,284.28
Productos	7,900,205.46	6,445,273.50
Aprovechamientos	47,970,148.98	76,796,974.77
Ingresos por Venta de Bienes y Prestación de Servicios	0.00	0.00
Participaciones, Aportaciones, Convenios, Incentivos Derivados de la Colaboración Fiscal y Fondos Distintos de Aportaciones	894,328,047.65	1,702,186,924.20
Transferencias, Asignaciones, Subsidios y Subvenciones, y Pensiones y Jubilaciones	0.00	0.00
Otros Orígenes de Operación	428,753.75	142,734.28
Aplicación	1,089,470,602.20	2,116,155,261.56
Servicios Personales	577,581,481.77	1,051,977,690.75
Materiales y Suministros	77,397,417.08	147,979,194.56
Servicios Generales	241,275,040.02	434,203,528.50
Transferencias Internas y Asignaciones al Sector Público	0.00	0.00
Transferencias al resto del Sector Público	58,070,807.84	113,651,188.96
Subsidios y Subvenciones	91,885,716.27	147,853,886.05
Ayudas Sociales	24,001,424.24	45,765,983.44
Pensionamientos y Jubilaciones	531,167.91	1,178,478.46
Transferencias a Fidelcomisos, Mandatos y Contratos Análogos	0.00	0.00
Transferencias a la Seguridad Social	0.00	0.00
Donativos	0.00	0.00
Transferencias al Exterior	0.00	0.00
Participaciones	0.00	0.00
Aportaciones	0.00	0.00
Convenios	0.00	0.00
Otras Aplicaciones de Operación	18,727,547.07	173,545,210.84
Flujos Netos de Efectivo por Actividades de Operación	335,635,696.65	269,990,433.96
Flujos de Efectivo de las Actividades de Inversión		
Origen	0.00	261,409,567.61
Bienes Inmuebles, Infraestructura y Construcciones en Proceso	0.00	0.00
Bienes Muebles	0.00	0.00
Otros Orígenes de Inversión	0.00	261,409,567.61
Aplicación	333,055,448.55	352,449,493.44
Bienes Inmuebles, Infraestructura y Construcciones en Proceso	280,830,646.16	278,552,356.34
Bienes Muebles	52,224,802.39	57,899,260.80
Otras Aplicaciones de Inversión	0.00	15,997,876.30
Flujos Netos de Efectivo por Actividades de Inversión	-333,055,448.55	-91,039,925.83
Flujo de Efectivo de las Actividades de Financiamiento		
Origen	50,889,498.93	95,575,281.90
Endeudamiento Neto	50,000,000.00	0.00
Interno	50,000,000.00	0.00
Externo	0.00	0.00
Otros Orígenes de Financiamiento	889,498.93	95,575,281.90
Aplicación	55,624,722.94	272,804,273.43
Servicios de la Deuda	55,624,722.94	34,575,127.32
Interno	55,624,722.94	34,575,127.32
Externo	0.00	0.00
Otras Aplicaciones de Financiamiento	0.00	238,329,146.11
Flujos Netos de Efectivo por Actividades de Financiamiento	-4,735,224.01	-177,328,991.53
Incremento/Disminución Neta en el Efectivo y Equivalentes al Efectivo	-2,154,975.91	1,621,516.60
Efectivo y Equivalentes al Efectivo al Inicio del Ejercicio	71,423,477.48	69,801,960.88
Efectivo y Equivalentes al Efectivo al Final del Ejercicio	69,268,501.57	71,423,477.48


Bajo protesta de decir verdad declaramos que los Estados Financieros y sus Notas son razonablemente correctos y responsabilidad del emisor

PRESIDENTE MUNICIPAL




JORGE ALEJANDRO SALUM DEL PALACIO

DIRECTORA MUNICIPAL DE ADMINISTRACIÓN Y FINANZAS



C.P. Y M.I. ERMA RUIZ HERNÁNDEZ

SÍNDICO MUNICIPAL



M.A.P. LUZ MARÍA GARIBAY AVITIA

Municipio de Durango
Estado de Flujos de Efectivo
al 31 de diciembre de 2020 y 31 de julio de 2021

Concepto	2021	2020
Flujos de Efectivo de las Actividades de Operación		
Origen	1,425,106,298.85	2,386,145,695.52
Impuestos	359,767,305.98	434,515,504.49
Cuotas y Aportaciones de Seguridad Social	0.00	0.00
Contribuciones de Mejoras	0.00	0.00
Derechos	114,711,837.03	166,058,284.28
Productos	7,900,205.46	6,445,273.50
Aprovechamientos	47,970,148.98	76,796,974.77
Ingresos por Venta de Bienes y Prestación de Servicios	0.00	0.00
Participaciones, Aportaciones, Convenios, Incentivos Derivados de la Colaboración Fiscal y Fondos Distintos de Aportaciones	894,328,047.65	1,702,186,924.20
Transferencias, Asignaciones, Subsidios y Subvenciones, y Pensiones y Jubilaciones	0.00	0.00
Otros Orígenes de Operación	428,753.75	142,734.28
Aplicación	1,089,470,602.20	2,116,155,261.56
Servicios Personales	577,581,481.77	1,051,977,690.75
Materiales y Suministros	77,397,417.08	147,979,194.56
Servicios Generales	241,275,040.02	434,203,528.50
Transferencias Internas y Asignaciones al Sector Público	0.00	0.00
Transferencias al resto del Sector Público	58,070,807.84	113,651,188.96
Subsidios y Subvenciones	91,885,716.27	147,853,986.05
Ayudas Sociales	24,001,424.24	45,765,983.44
Pensionamientos y Jubilaciones	531,167.91	1,178,478.46
Transferencias a Fideicomisos, Mandatos y Contratos Análogos	0.00	0.00
Transferencias a la Seguridad Social	0.00	0.00
Donativos	0.00	0.00
Transferencias al Exterior	0.00	0.00
Participaciones	0.00	0.00
Aportaciones	0.00	0.00
Convenios	0.00	0.00
Otras Aplicaciones de Operación	18,727,547.07	173,545,210.84
Flujos Netos de Efectivo por Actividades de Operación	335,635,696.65	269,990,433.96
Flujos de Efectivo de las Actividades de Inversión		
Origen	0.00	261,409,567.61
Bienes Inmuebles, Infraestructura y Construcciones en Proceso	0.00	0.00
Bienes Muebles	0.00	0.00
Otros Orígenes de Inversión	0.00	261,409,567.61
Aplicación	333,055,448.55	352,449,493.44
Bienes Inmuebles, Infraestructura y Construcciones en Proceso	280,830,646.16	278,552,356.34
Bienes Muebles	52,224,802.39	57,899,260.80
Otras Aplicaciones de Inversión	0.00	15,997,876.30
Flujos Netos de Efectivo por Actividades de Inversión	-333,055,448.55	-91,039,925.83
Flujo de Efectivo de las Actividades de Financiamiento		
Origen	50,889,498.93	95,575,281.90
Endeudamiento Neto	50,000,000.00	0.00
Interno	50,000,000.00	0.00
Externo	0.00	0.00
Otros Orígenes de Financiamiento	889,498.93	95,575,281.90
Aplicación	55,624,722.94	272,904,273.43
Servicios de la Deuda	55,624,722.94	34,575,127.32
Interno	55,624,722.94	34,575,127.32
Externo	0.00	0.00
Otras Aplicaciones de Financiamiento	0.00	238,329,146.11
Flujos Netos de Efectivo por Actividades de Financiamiento	-4,735,224.01	-177,328,991.53
Incremento/Disminución Neta en el Efectivo y Equivalentes al Efectivo	-2,154,975.91	1,621,516.60
Efectivo y Equivalentes al Efectivo al Inicio del Ejercicio	71,423,477.48	69,801,960.88
Efectivo y Equivalentes al Efectivo al Final del Ejercicio	69,268,501.57	71,423,477.48

Bajo protesta de decir verdad declaramos que los Estados Financieros y sus Notas son razonablemente correctos y responsabilidad del emisor

PRESIDENTE MUNICIPAL



JORGE ALEJANDRO SALUM DEL PALACIO

DIRECTORA MUNICIPAL DE ADMINISTRACIÓN Y FINANZAS



C.P. Y M.I. ERIKA RUIZ HERNÁNDEZ

SÍNDICO MUNICIPAL



M.A.P. LUZ MARÍA GARIBAY AVITIA

MUNICIPIO DE DURANGO
Estado Analfítico de Ingresos
Del 01 de enero al 31 de julio de 2021

Rubro de Ingresos	Ingreso					Diferencia
	Estimado	Ampliaciones y Reducciones	Modificado	Devengado	Recaudado	
	- 1 -	- 2 -	(3= 1 + 2)	- 4 -	- 5 -	
Impuestos	474,486,398.00	0.00	474,486,398.00	359,767,305.98	359,767,305.98	0.00
Cuotas y Aportaciones de Seguridad Social	0.00	0.00	0.00	0.00	0.00	0.00
Contribuciones de Mejoras	0.00	0.00	0.00	0.00	0.00	0.00
Derechos	157,818,786.00	0.00	157,818,786.00	114,711,837.03	114,711,837.03	0.00
Productos	17,480,716.00	19,485.52	17,500,201.52	7,900,205.46	7,900,205.46	0.00
Aprovechamientos	46,047,069.00	1,923,079.98	47,970,148.98	47,970,148.98	47,970,148.98	1,923,079.98
Ingresos por Venta de Bienes, Prestación de Servicios y Otros Ingresos	0.00	0.00	0.00	0.00	0.00	0.00
Participaciones, Aportaciones, Convenios, Incentivos Derivados de la Transferencias, Asignaciones, Subsidios y Subvenciones, y Pensiones y Ingresos Derivados de Financiamientos	1,617,227,930.00	-18,010,511.83	1,599,217,418.17	894,328,047.65	659,306,895.67	0.00
	50,000,000.00	0.00	50,000,000.00	50,000,000.00	50,000,000.00	0.00
Total	2,363,060,899.00	- 16,067,946.33	2,346,992,952.67	1,474,677,545.10	1,239,656,393.12	1,923,079.98
				Ingresos excedentes		

Estado Analfítico de Ingresos Por Fuente de Financiamiento	Ingreso					Diferencia
	Estimado	Ampliaciones y Reducciones	Modificado	Devengado	Recaudado	
	- 1 -	- 2 -	(3= 1 + 2)	- 4 -	- 5 -	
Ingresos del Poder Ejecutivo Federal o Estatal y de los Municipios	2,313,060,899.00	- 16,067,946.33	2,296,992,952.67	1,424,677,545.10	1,189,656,393.12	
Impuestos	474,486,398.00	0.00	474,486,398.00	359,767,305.98	359,767,305.98	0.00
Cuotas y Aportaciones de Seguridad Social	0.00	0.00	0.00	0.00	0.00	0.00
Contribuciones de Mejoras	0.00	0.00	0.00	0.00	0.00	0.00
Derechos	157,818,786.00	0.00	157,818,786.00	114,711,837.03	114,711,837.03	0.00
Productos[1]	17,480,716.00	19,485.52	17,500,201.52	7,900,205.46	7,900,205.46	0.00
Aprovechamientos[2]	46,047,069.00	1,923,079.98	47,970,148.98	47,970,148.98	47,970,148.98	1,923,079.98
Participaciones, Aportaciones, Convenios, Incentivos Derivados de la Colaboración Fiscal y Fondos Distintos de Transferencias, Asignaciones, Subsidios y Subvenciones, y Pensiones y Jubilaciones	1,617,227,930.00	-18,010,511.83	1,599,217,418.17	894,328,047.65	659,306,895.67	0.00
	0.00	0.00	0.00	0.00	0.00	0.00
Ingresos de los Entes Públicos de los Poderes Legislativo y Judicial, de	0.00	0.00	0.00	0.00	0.00	0.00
Cuotas y Aportaciones de Seguridad Social	0.00	0.00	0.00	0.00	0.00	0.00
Productos ¹	0.00	0.00	0.00	0.00	0.00	0.00
Ingresos por Venta de Bienes, Prestación de Servicios y Otros Ingresos[3]	0.00	0.00	0.00	0.00	0.00	0.00
Transferencias, Asignaciones, Subsidios y Subvenciones, y Pensiones y Jubilaciones	0.00	0.00	0.00	0.00	0.00	0.00
Ingresos Derivados de Financiamientos	50,000,000.00	0.00	50,000,000.00	50,000,000.00	50,000,000.00	0.00
Ingresos Derivados de Financiamientos	50,000,000.00	0.00	50,000,000.00	50,000,000.00	50,000,000.00	0.00
Total	2,363,060,899.00	- 16,067,946.33	2,346,992,952.67	1,474,677,545.10	1,239,656,393.12	1,923,079.98
				Ingresos excedentes		

[1] Incluye intereses que generan las cuentas bancarias de los entes públicos en productos.

[2] Incluye donativos en efectivo del Poder Ejecutivo, entre otros aprovechamientos.

[3] Se refiere a los ingresos propios obtenidos por los Poderes Legislativo y Judicial, los Organos Autónomos y las entidades de la administración pública paraestatal y permunicipal, por sus actividades diversas no inherentes a su operación que generan recursos y que no sean ingresos por venta de bienes o prestación de servicios, tales como donativos en efectivo, entre otros.

MUNICIPIO DE DURANGO
Estado Analítico del Ejercicio del Presupuesto de Egresos
Clasificación por Objeto del Gasto (Capítulo y Concepto)
Del 01 de enero al 31 de julio de 2021

Concepto	Egresos					Subejercicio
	Aprobado	Ampliaciones/ (Reducciones)	Modificado	Devengado	Pagado	
	1	2	3 = (1 + 2)	4	5	
Servicios Personales	1,105,196,893.45	267.48	1,105,196,625.97	577,581,481.77	577,380,034.63	527,615,144.20
Remuneraciones al Personal de Carácter Permanente	506,628,674.08	-1,353,105.00	505,275,569.08	295,261,450.65	295,262,428.82	210,014,118.43
Remuneraciones al Personal de Carácter Transitorio	60,870,134.71	500,000.00	61,370,134.71	37,083,374.88	37,083,374.88	24,286,759.83
Remuneraciones Adicionales y Especiales	241,876,772.49	-24,200.00	241,852,572.49	86,210,230.10	86,224,130.82	155,642,342.39
Seguridad Social	139,856,683.73	852,837.52	140,709,521.25	73,635,935.11	73,629,280.37	67,073,586.14
Otras Prestaciones Sociales y Económicas	155,964,628.44	24,200.00	155,988,828.44	85,390,491.03	85,180,819.74	70,598,337.41
Previsiones	0.00	0.00	0.00	0.00	0.00	0.00
Pago de Estímulos a Servidores Públicos	0.00	0.00	0.00	0.00	0.00	0.00
Materiales y Suministros	167,557,072.47	3,212,420.25	170,769,492.72	81,594,037.32	54,321,577.75	89,175,455.40
Materiales de Administración, Emisión de Documentos y Artículos Oficiales	12,711,881.62	-953,389.43	11,758,492.19	3,534,515.04	2,350,295.63	8,223,977.15
Alimentos y Utensilios	9,283,558.69	-1,950,650.24	7,332,908.45	3,448,273.47	2,809,016.71	3,884,634.98
Materias Primas y Materiales de Producción y Comercialización	0.00	19,000.00	19,000.00	0.00	0.00	19,000.00
Materiales y Artículos de Construcción y de Reparación	35,210,681.00	9,482,851.61	44,693,532.61	24,296,519.80	7,816,602.44	20,397,012.81
Productos Químicos, Farmacéuticos y de Laboratorio	9,748,832.00	-729,777.24	9,019,054.76	1,958,105.81	1,335,758.81	7,060,948.95
Combustibles, Lubricantes y Aditivos	85,990,113.16	-3,446,440.22	82,543,672.94	45,135,956.72	37,540,712.31	37,407,716.22
Vestuario, Blancos, Prendas de Protección y Artículos Deportivos	6,443,926.00	-1,833,602.36	4,610,323.64	572,606.99	352,062.59	4,037,716.65
Materiales y Suministros Para Seguridad	735,812.00	-70,000.00	665,812.00	0.00	0.00	665,812.00
Herramientas, Refacciones y Accesorios Menores	7,432,268.00	2,694,428.13	10,126,696.13	2,648,059.49	2,117,129.26	7,478,636.64
Servicios Generales	577,825,624.79	-34,839,133.49	542,986,491.30	241,275,040.02	212,161,497.66	301,711,451.28
Servicios Básicos	92,280,466.00	-4,223,478.08	88,056,987.92	53,142,090.28	51,966,986.05	34,914,897.64
Servicios de Arrendamiento	110,381,527.83	-14,904,588.61	95,476,939.22	32,321,163.43	28,846,330.93	63,155,775.79
Servicios Profesionales, Científicos, Técnicos y Otros Servicios	51,814,432.71	602,398.46	52,416,831.17	13,926,809.35	11,204,653.50	38,490,021.82
Servicios Financieros, Bancarios y Comerciales	18,520,251.17	948,066.99	19,468,318.16	9,960,823.27	9,653,840.27	9,507,494.89
Servicios de Instalación, Reparación, Mantenimiento y Conservación	238,238,778.00	-13,584,695.73	224,654,082.27	110,959,981.51	94,140,929.01	113,694,100.76
Servicios de Comunicación Social y Publicidad.	28,105,782.00	-38,570.08	28,067,211.92	7,887,703.89	7,004,855.39	20,179,508.03
Servicios de Traslado y Viáticos	3,222,346.00	-529,152.82	2,693,193.18	222,984.11	205,624.31	2,470,209.07
Servicios Oficiales	17,761,781.08	-1,046,393.29	16,715,387.79	6,457,412.40	4,215,794.25	10,257,975.39
Otros Servicios Generales	17,500,260.00	-2,062,720.33	15,437,539.67	6,396,071.78	4,922,483.95	9,041,467.89
Transferencias, Asignaciones, Subsidios y Otras Ayudas	289,339,481.72	3,992,365.00	293,331,846.72	174,825,791.26	170,070,281.89	118,506,055.46
Transferencias Internas y Asignaciones al Sector Público	0.00	0.00	0.00	0.00	0.00	0.00
Transferencias al Resto del Sector Público	117,059,451.39	0.00	117,059,451.39	58,070,807.84	58,070,807.84	58,988,643.55
Subsidios y Subvenciones	101,140,595.73	2,780,000.00	103,920,595.73	92,222,391.27	92,222,391.27	11,698,204.46
Ayudas Sociales	70,039,434.60	1,212,365.00	71,251,799.60	24,001,424.24	19,245,914.87	47,250,375.36
Pensiones y Jubilaciones	1,100,000.00	0.00	1,100,000.00	531,167.91	531,167.91	568,832.09
Transferencias a Fideicomisos, Mandatos y Otros Análogos	0.00	0.00	0.00	0.00	0.00	0.00
Transferencias a la Seguridad Social	0.00	0.00	0.00	0.00	0.00	0.00
Donativos	0.00	0.00	0.00	0.00	0.00	0.00
Transferencias al Exterior	0.00	0.00	0.00	0.00	0.00	0.00
Bienes Muebles, Inmuebles e Intangibles	12,225,667.15	69,552,269.80	81,777,936.95	52,365,973.79	51,846,851.36	29,411,963.16
Mobiliario y Equipo de Administración	0.00	5,603,094.83	5,603,094.83	3,525,690.93	3,136,296.26	2,077,403.90
Mobiliario y Equipo Educativo y Recreativo	0.00	407,055.56	407,055.56	18,536.80	18,536.80	388,518.76
Equipo e Instrumental Médico y de Laboratorio	0.00	1,258,335.81	1,258,335.81	487,500.00	487,500.00	770,835.81

MUNICIPIO DE DURANGO
Estado Analítico del Ejercicio del Presupuesto de Egresos
Clasificación por Objeto del Gasto (Capítulo y Concepto)
Del 01 de enero al 31 de julio de 2021

Concepto	Egresos					Subejercicio
	Aprobado	Ampliaciones/ (Reducciones)	Modificado	Devengado	Pagado	
	1	2	3 = (1 + 2)	4	5	
Vehículos y Equipo de Transporte	12,225,667.15	-10,944,992.09	1,280,675.06	880,675.06	880,675.06	400,000.00
Equipo de Defensa y Seguridad	0.00	0.00	0.00	0.00	0.00	0.00
Maquinaria, Otros Equipos y Herramientas	0.00	73,164,775.69	73,164,775.69	47,453,571.00	47,323,843.24	25,711,204.69
Activos Biológicos	0.00	0.00	0.00	0.00	0.00	0.00
Bienes Inmuebles	0.00	0.00	0.00	0.00	0.00	0.00
Activos Intangibles	0.00	64,000.00	64,000.00	0.00	0.00	64,000.00
Inversión Pública	105,226,261.00	194,040,951.52	299,267,212.52	88,624,793.71	87,424,378.43	210,642,418.81
Obra Pública en Bienes de Dominio Público	105,226,261.00	189,476,026.52	294,702,287.52	89,298,143.71	88,097,728.43	205,404,143.81
Obra Pública en Bienes Propios	0.00	0.00	0.00	0.00	0.00	0.00
Proyectos Productivos y Acciones de Fomento	0.00	4,564,925.00	4,564,925.00	-673,350.00	-673,350.00	5,238,275.00
Inversiones Financieras y Otras Provisiones	0.00	0.00	0.00	0.00	0.00	0.00
Inversiones Para el Fomento de Actividades Productivas.	0.00	0.00	0.00	0.00	0.00	0.00
Acciones y Participaciones de Capital	0.00	0.00	0.00	0.00	0.00	0.00
Compra de Títulos y Valores	0.00	0.00	0.00	0.00	0.00	0.00
Concesión de Préstamos	0.00	0.00	0.00	0.00	0.00	0.00
Inversiones en Fideicomisos, Mandatos y Otros Análogos	0.00	0.00	0.00	0.00	0.00	0.00
Otras Inversiones Financieras	0.00	0.00	0.00	0.00	0.00	0.00
Provisiones para Contingencias y Otras Erogaciones Especiales	0.00	0.00	0.00	0.00	0.00	0.00
Participaciones y Aportaciones	0.00	0.00	0.00	0.00	0.00	0.00
Participaciones	0.00	0.00	0.00	0.00	0.00	0.00
Aportaciones	0.00	0.00	0.00	0.00	0.00	0.00
Convenios	0.00	0.00	0.00	0.00	0.00	0.00
Deuda Pública	105,689,898.42	-49,903,369.00	55,786,529.42	55,624,722.94	55,624,722.94	161,806.48
Amorización de la Deuda Pública	87,213,887.70	-47,500,000.00	39,713,887.70	45,160,590.77	45,160,590.77	-5,446,703.07
Intereses de la Deuda Pública	18,476,010.72	-2,693,369.00	15,782,641.72	10,174,132.17	10,174,132.17	5,608,509.55
Comisiones de la Deuda Pública	0.00	290,000.00	290,000.00	290,000.00	290,000.00	0.00
Gastos de la Deuda Pública	0.00	0.00	0.00	0.00	0.00	0.00
Costo por Coberturas	0.00	0.00	0.00	0.00	0.00	0.00
Apoyos Financieros	0.00	0.00	0.00	0.00	0.00	0.00
Adeudos de Ejercicios Fiscales Anteriores (Adefas)	0.00	0.00	0.00	0.00	0.00	0.00
Total del Gasto	2,363,060,899.00	186,055,236.60	2,549,116,135.60	1,271,891,840.81	1,208,829,344.66	1,277,224,294.79



MUNICIPIO DE DURANGO
DIRECCIÓN MUNICIPAL DE ADMINISTRACIÓN Y FINANZAS



ESTADO DE DEUDA PÚBLICA AL 31 DE JULIO DE 2021
(DEUDA A LARGO PLAZO)

DEUDA PÚBLICA AL 1o. DE JULIO DE 2021

289,254,629.96

BANOBRAS		247,563,201.39
CRÉDITO No. 7725	REESTRUCTURACIÓN	57,692,872.44
CRÉDITO No. 7726	REESTRUCTURACIÓN	29,444,842.98
CRÉDITO No. 8708	INVERSIONES PÚBLICAS PRODUCTIVAS	29,982,039.05
CRÉDITO No. 8752	INVERSIONES PÚBLICAS PRODUCTIVAS	25,946,098.00
CRÉDITO No. 8934	INVERSIONES PÚBLICAS PRODUCTIVAS	24,112,914.25
CRÉDITO No. 9676	INVERSIONES PÚBLICAS PRODUCTIVAS	28,346,114.88
CRÉDITO No. 11226	INVERSIONES PÚBLICAS PRODUCTIVAS	28,981,425.19
CRÉDITO No. 11870	INVERSIONES PÚBLICAS PRODUCTIVAS	23,056,894.60
BANORTE		41,691,428.57
CRÉDITO No. 7823	INVERSIONES PÚBLICAS PRODUCTIVAS	20,224,812.00
CRÉDITO No. 9030	INVERSIONES PÚBLICAS PRODUCTIVAS	<u>21,466,616.57</u>

**(-) AMORTIZACIÓN DEUDA PÚBLICA EN EL PERIODO
DEL 1o. AL 31 DE JULIO DE 2021**

2,396,432.46

BANOBRAS		1,970,631.46
CRÉDITO No. 7725	REESTRUCTURACIÓN	453,687.68
CRÉDITO No. 7726	REESTRUCTURACIÓN	231,549.62
CRÉDITO No. 8708	INVERSIONES PÚBLICAS PRODUCTIVAS	235,893.55
CRÉDITO No. 8752	INVERSIONES PÚBLICAS PRODUCTIVAS	21,496.00
CRÉDITO No. 8934	INVERSIONES PÚBLICAS PRODUCTIVAS	373,973.15
CRÉDITO No. 9676	INVERSIONES PÚBLICAS PRODUCTIVAS	328,550.59
CRÉDITO No. 11226	INVERSIONES PÚBLICAS PRODUCTIVAS	193,490.60
CRÉDITO No. 11870	INVERSIONES PÚBLICAS PRODUCTIVAS	131,990.27
BANORTE		425,801.00
CRÉDITO No. 7823	INVERSIONES PÚBLICAS PRODUCTIVAS	280,898.00
CRÉDITO No. 9030	INVERSIONES PÚBLICAS PRODUCTIVAS	<u>144,903.00</u>

DEUDA PÚBLICA AL 31 DE JULIO DE 2021

286,858,197.50

BANOBRAS		245,592,569.93
CRÉDITO No. 7725	REESTRUCTURACIÓN	57,239,184.76
CRÉDITO No. 7726	REESTRUCTURACIÓN	29,213,293.36
CRÉDITO No. 8708	INVERSIONES PÚBLICAS PRODUCTIVAS	29,746,145.50
CRÉDITO No. 8752	INVERSIONES PÚBLICAS PRODUCTIVAS	25,924,602.00
CRÉDITO No. 8934	INVERSIONES PÚBLICAS PRODUCTIVAS	23,738,941.10
CRÉDITO No. 9676	INVERSIONES PÚBLICAS PRODUCTIVAS	28,017,564.29
CRÉDITO No. 11226	INVERSIONES PÚBLICAS PRODUCTIVAS	28,787,934.59
CRÉDITO No. 11870	INVERSIONES PÚBLICAS PRODUCTIVAS	<u>22,924,904.33</u>



MUNICIPIO DE DURANGO
DIRECCIÓN MUNICIPAL DE ADMINISTRACIÓN Y FINANZAS



ESTADO DE DEUDA PUBLICA AL 31 DE JULIO DE 2021
(DEUDA A LARGO PLAZO)

BANORTE

CRÉDITO No. 7823

CRÉDITO No. 9030

INVERSIONES PÚBLICAS PRODUCTIVAS

INVERSIONES PÚBLICAS PRODUCTIVAS

41,265,627.57

19,943,914.00

21,321,713.57

DURANGO, DGO. 15 DE AGOSTO DE 2021

PRESIDENTE MUNICIPAL

JORGE ALEJANDRO SALUM DEL PALACIO

**DIRECTORA MUNICIPAL DE
ADMINISTRACIÓN Y FINANZAS**

C.P. Y M.I. ERIKA RUIZ HERNÁNDEZ

SÍNDICO MUNICIPAL

M.A.P. LUZ MARÍA GARIBAY AVITIA



MUNICIPIO DE DURANGO
DIRECCIÓN MUNICIPAL DE ADMINISTRACIÓN Y FINANZAS



ESTADO DE DEUDA PUBLICA AL 31 DE JULIO DE 2021
(DEUDA A LARGO PLAZO)

BANORTE

CRÉDITO No. 7823

CRÉDITO No. 9030

INVERSIONES PÚBLICAS PRODUCTIVAS

INVERSIONES PÚBLICAS PRODUCTIVAS

41,265,627.57

19,943,914.00

21,321,713.57

DURANGO, DGO. 15 DE AGOSTO DE 2021

PRESIDENTE MUNICIPAL

JORGE ALEJANDRO SALUM DEL PALACIO

**DIRECTORA MUNICIPAL DE
ADMINISTRACIÓN Y FINANZAS**

C.P. Y M.I. ERIKA RUIZ HERNÁNDEZ

SÍNDICO MUNICIPAL

M.A.P. LUZ MARÍA GARIBAY AVITIA

MUNICIPIO DE DURANGO (a)										
Informe Analítico de Obligaciones Diferentes de Financiamientos – LDF										
Del 1 de enero al 31 de julio de 2021 (b)										
(PESOS)										
Denominación de las Obligaciones Diferentes de Financiamiento (c)	Fecha del Contrato (d)	Fecha de inicio de operación del proyecto (e)	Fecha de vencimiento (f)	Monto de la inversión pactado (g)	Plazo pactado (h)	Monto promedio mensual del pago de la contraprestación (i)	Monto promedio mensual del pago de la contraprestación correspondiente al pago de inversión (j)	Monto pagado de la inversión al 31 de julio de 2021 (k)	Monto pagado de la inversión actualizado al 31 de julio de 2021 (l)	Saldo pendiente por pagar de la inversión al 30 de julio de 2021 (m = g – l)
A. Asociaciones Público Privadas (APP's) (A=a+b+c+d)				0.00		0.00	0.00	0.00	0.00	0.00
a) APP 1										
b) APP 2										
c) APP 3										
d) APP XX										
B. Otros Instrumentos (B=a+b+c+d)				287,680,000.00		17,980,000.00	0.00	124,398,306.68	124,398,306.68	163,281,693.32
a) Otro Instrumento 1	29/04/2021	29/04/2021	31/12/2021	287,680,000.00	9	17,980,000.00	0.00	124,398,306.68	124,398,306.68	163,281,693.32
b) Otro Instrumento 2										
c) Otro Instrumento 3										
d) Otro Instrumento XX										
C. Total de Obligaciones Diferentes de Financiamiento (C=A+B)				287,680,000.00		17,980,000.00	0.00	124,398,306.68	124,398,306.68	163,281,693.32

PRESIDENTE MUNICIPAL



JORGE ALEJANDRO SALUM DEL PALACIO

DIRECTORA MUNICIPAL DE ADMINISTRACIÓN Y FINANZAS



C.P. Y M.I. ÉRIKA RUIZ HERNÁNDEZ

SÍNDICO MUNICIPAL



M.A.P. LUZ MARÍA GARIBAY AVITIA

MUNICIPIO DE DURANGO (a)										
Informe Analítico de Obligaciones Diferentes de Financiamientos – LDF										
Del 1 de enero al 31 de julio de 2021 (b)										
(PESOS)										
Denominación de las Obligaciones Diferentes de Financiamiento (c)	Fecha del Contrato (d)	Fecha de inicio de operación del proyecto (e)	Fecha de vencimiento (f)	Monto de la inversión pactado (g)	Plazo pactado (h)	Monto promedio mensual del pago de la contraprestación (i)	Monto promedio mensual del pago de la contraprestación correspondiente al pago de inversión (j)	Monto pagado de la inversión al 31 de julio de 2021 (k)	Monto pagado de la inversión actualizado al 31 de julio de 2021 (l)	Saldo pendiente por pagar de la inversión al 30 de julio de 2021 (m = g – l)
A. Asociaciones Público Privadas (APP's) (A=a+b+c+d)				0.00		0.00	0.00	0.00	0.00	0.00
a) APP 1										
b) APP 2										
c) APP 3										
d) APP XX										
B. Otros Instrumentos (B=a+b+c+d)				287,680,000.00		17,980,000.00	0.00	124,398,306.68	124,398,306.68	163,281,693.32
a) Otro Instrumento 1	29/04/2021	29/04/2021	31/12/2021	287,680,000.00	9	17,980,000.00	0.00	124,398,306.68	124,398,306.68	163,281,693.32
b) Otro Instrumento 2										
c) Otro Instrumento 3										
d) Otro Instrumento XX										
C. Total de Obligaciones Diferentes de Financiamiento (C=A+B)				287,680,000.00		17,980,000.00	0.00	124,398,306.68	124,398,306.68	163,281,693.32

PRESIDENTE MUNICIPAL

JORGE ALEJANDRO SALUM DEL PALACIO

DIRECTORA MUNICIPAL DE ADMINISTRACIÓN Y FINANZAS

C.P. Y M.I. ERIKA RUIZ HERNÁNDEZ

SÍNDICO MUNICIPAL

M.A.P. LUZ MARÍA GARIBAY AVITIA




MUNICIPIO DE DURANGO
ESTADO DE ACTIVIDADES
MES: JULIO 2021
CONSOLIDADO



	TESORERÍA	FORT. RAMO 33	PART. FED. 2021	FORTASEG 2021	INFR. R33 2020	INFR. R33 2021	CONSOLIDADO
EXISTENCIAS INICIALES	152,731,403.42	-19,255,396.10	147,811,309.96	0.00	0.00	42,180,937.70	323,468,254.98
INGRESOS Y OTROS BENEFICIOS							
INGRESOS DE LA GESTION							
IMPUESTOS	18,873,978.81	0.00	0.00	0.00	0.00	0.00	18,873,978.81
DERECHOS	12,656,348.06	0.00	0.00	0.00	0.00	0.00	12,656,348.06
PRODUCTOS	1,309,341.25	1,694.81	1,553.57	0.00	0.00	5,292.42	1,317,882.05
APROVECHAMIENTOS	7,899,510.62	0.00	0.10	0.00	0.00	0.00	7,899,510.72
PARTICIPACIONES Y APORTACIONES	0.00	38,458,748.00	78,765,963.02	0.00	0.00	8,456,124.00	125,700,835.02
OTROS INGRESOS Y BENEFICIOS	0.00	0.00	0.00	0.00	0.00	0.00	0.00
TOTAL INGRESOS	40,739,178.74	38,460,442.81	78,787,516.69	0.00	0.00	8,461,416.42	166,448,554.66
GASTOS Y OTRAS PERDIDAS							
GASTOS DE FUNCIONAMIENTO							
SERVICIOS PERSONALES	10,276,041.27	25,079,820.01	49,862,503.98	0.00	0.00	0.00	85,218,365.26
MATERIALES Y SUMINISTROS	12,939,522.73	3,651,737.96	7,454,387.21	0.00	0.00	0.00	24,045,647.90
SERVICIOS GENERALES	9,363,674.16	19,623,357.32	8,629,138.44	0.00	0.00	32,847.60	38,649,017.52
INVERSIÓN PÚBLICA	0.00	0.00	0.00	0.00	0.00	0.00	0.00
TRANSFERENCIAS, ASIGNACIONES, SUBSIDIOS Y OTRAS AYUDAS	16,767,923.85	0.00	0.00	0.00	0.00	0.00	16,767,923.85
INTERESES, COMISIONES Y OTROS GASTOS DE LA DEUDA PUBLICA	144,030.30	0.00	1,374,120.87	0.00	0.00	0.00	1,518,151.17
OTROS GASTOS Y PERDIDAS EXTRAORDINARIOS	3,802,391.19	0.00	0.00	0.00	0.00	0.00	3,802,391.19
TOTAL DE GASTOS Y PERDIDAS	53,293,563.50	48,354,915.29	68,320,150.50	0.00	0.00	32,847.60	170,001,496.89
AHORRO Y DESAHORRO NETO DEL EJERCICIO	140,176,998.66	-29,149,868.58	158,278,676.15	0.00	0.00	50,609,506.52	319,915,312.75

DURANGO, DGO. AGOSTO 15 DEL 2021


PRESIDENTE
JORGE ALEJANDRO SALUM DEL PALACIO


TESORERO
C.P. Y M.A. CRUZ GUZMÁN HERNÁNDEZ


SÍNDICO
M.A.P. LUZ MARÍA GARIBAY AVITIA




MUNICIPIO DE DURANGO
ESTADO DE ACTIVIDADES
MES: JULIO 2021
CONSOLIDADO




	TESORERIA	FORT. RAMO 33	PART. FED. 2021	FORTASEG 2021	INFR. R33 2020	INFR. R33 2021	CONSOLIDADO
EXISTENCIAS INICIALES	152,731,403.42	-19,255,396.10	147,811,309.96	0.00	0.00	42,180,937.70	323,468,254.98
INGRESOS Y OTROS BENEFICIOS							
INGRESOS DE LA GESTION							
IMPUESTOS	18,873,978.81	0.00	0.00	0.00	0.00	0.00	18,873,978.81
DERECHOS	12,656,348.06	0.00	0.00	0.00	0.00	0.00	12,656,348.06
PRODUCTOS	1,309,341.25	1,694.81	1,553.57	0.00	0.00	5,292.42	1,317,882.05
APROVECHAMIENTOS	7,899,510.62	0.00	0.10	0.00	0.00	0.00	7,899,510.72
PARTICIPACIONES Y APORTACIONES	0.00	38,458,748.00	78,785,963.02	0.00	0.00	8,456,124.00	125,700,835.02
OTROS INGRESOS Y BENEFICIOS	0.00	0.00	0.00	0.00	0.00	0.00	0.00
TOTAL INGRESOS	40,739,178.74	38,460,442.81	78,787,516.69	0.00	0.00	8,461,416.42	166,448,554.66
GASTOS Y OTRAS PERDIDAS							
GASTOS DE FUNCIONAMIENTO							
SERVICIOS PERSONALES	10,276,041.27	25,079,820.01	49,862,503.98	0.00	0.00	0.00	85,218,365.26
MATERIALES Y SUMINISTROS	12,939,522.73	3,651,737.96	7,454,387.21	0.00	0.00	0.00	24,045,647.90
SERVICIOS GENERALES	9,363,674.16	19,623,357.32	9,629,138.44	0.00	0.00	32,847.60	38,649,017.52
INVERSIÓN PÚBLICA	0.00	0.00	0.00	0.00	0.00	0.00	0.00
TRANSFERENCIAS, ASIGNACIONES, SUBSIDIOS Y OTRAS AYUDAS	16,767,923.85	0.00	0.00	0.00	0.00	0.00	16,767,923.85
INTERESES, COMISIONES Y OTROS GASTOS DE LA DEUDA PUBLICA	144,030.30	0.00	1,374,120.87	0.00	0.00	0.00	1,518,151.17
OTROS GASTOS Y PERDIDAS EXTRAORDINARIOS	3,802,391.19	0.00	0.00	0.00	0.00	0.00	3,802,391.19
TOTAL DE GASTOS Y PERDIDAS	53,293,583.50	48,354,915.29	68,320,150.50	0.00	0.00	32,847.60	170,001,496.89
AHORRO Y DESAHORRO NETO DEL EJERCICIO	140,176,998.66	-29,149,868.58	158,278,676.15	0.00	0.00	50,609,506.52	319,915,312.75

DURANGO, DGO. AGOSTO 15 DEL 2021


PRESIDENTE
JORGE ALEJANDRO SALUM DEL PALACIO


TESORERO
C.P. Y M. ERIKA GÓZ HERNÁNDEZ


SÍNDICO
M.A.P. LUZ MARÍA GARIBAY AVITIA




MUNICIPIO DE DURANGO
ESTADO DE ACTIVIDADES (INGRESOS)
MES: JULIO 2021
CONSOLIDADO



	TESORERIA	FORT. RAMO 33	PART. FED. 2021	FORTASEG 2021	INFR. R33 2020	INFR. R33 2021	CONSOLIDADO
Multas Municipales	7,285,478.00	0.00	0.00	0.00	0.00	0.00	7,285,478.00
INDEMNIZACIONES	0.00	0.00	0.00	0.00	0.00	0.00	0.00
Indemnizaciones	0.00	0.00	0.00	0.00	0.00	0.00	0.00
ACCESORIOS DE LOS APROVECHAMIENTOS	423,424.32	0.00	0.00	0.00	0.00	0.00	423,424.32
Gastos de Ejecución de los Aprovechamientos	423,424.32	0.00	0.00	0.00	0.00	0.00	423,424.32
OTROS APROVECHAMIENTOS	190,608.30	0.00	0.10	0.00	0.00	0.00	190,608.40
Otros Donativos	115,217.31	0.00	0.00	0.00	0.00	0.00	115,217.31
Enajenación de Bienes Muebles e Inmuebles Municipales	0.00	0.00	0.00	0.00	0.00	0.00	0.00
Otros Aprovechamientos	75,390.99	0.00	0.10	0.00	0.00	0.00	75,391.09
APROVECHAMIENTOS	7,899,510.62	0.00	0.10	0.00	0.00	0.00	7,899,510.72
PARTICIPACIONES	0.00	0.00	77,902,719.80	0.00	0.00	0.00	77,902,719.80
Fondo General de Participaciones	0.00	0.00	52,039,208.75	0.00	0.00	0.00	52,039,208.75
Fondo de Fiscalización	0.00	0.00	1,779,407.32	0.00	0.00	0.00	1,779,407.32
Fondo de Fomento Municipal	0.00	0.00	18,398,437.81	0.00	0.00	0.00	18,398,437.81
Impuesto Especial Sobre Productos y Servicios	0.00	0.00	1,878,257.62	0.00	0.00	0.00	1,878,257.62
Impuesto Especial Sobre Productos y Servicios, Por Venta de Gasolina y Diésel	0.00	0.00	1,604,378.62	0.00	0.00	0.00	1,604,378.62
Fondo Estatal	0.00	0.00	2,889,937.00	0.00	0.00	0.00	2,889,937.00
Fondo de Impuesto Sobre la Renta	0.00	0.00	1,304,617.00	0.00	0.00	0.00	1,304,617.00
Otros Apoyos Extraordinarios	0.00	0.00	0.00	0.00	0.00	0.00	0.00
Ir por Enajenación de Bienes Inmuebles	0.00	0.00	208,477.68	0.00	0.00	0.00	208,477.68
Fondo de Estabilización a los Ingresos de Ent. Fed. (FEIEF)	0.00	0.00	0.00	0.00	0.00	0.00	0.00
APORTACIONES	0.00	38,458,748.00	0.00	0.00	0.00	8,456,124.00	46,914,872.00
Fondo de Aportaciones Para el Fortalecimiento de los Municipios	0.00	38,458,748.00	0.00	0.00	0.00	0.00	38,458,748.00
Fondo de Aportaciones Para la Infraestructura Social Municipal	0.00	0.00	0.00	0.00	0.00	8,456,124.00	8,456,124.00
CONVENIOS	0.00	0.00	0.00	0.00	0.00	0.00	0.00
Convenios	0.00	0.00	0.00	0.00	0.00	0.00	0.00
INCENTIVOS DE LA COLABORACIÓN FISCAL	0.00	0.00	883,243.22	0.00	0.00	0.00	883,243.22
Impuesto Sobre Tenencia y Uso de Vehículos	0.00	0.00	0.00	0.00	0.00	0.00	0.00
Impuesto Sobre Automóviles Nuevos	0.00	0.00	756,868.58	0.00	0.00	0.00	756,868.58
Fondo de Compensación ISAN	0.00	0.00	126,374.64	0.00	0.00	0.00	126,374.64
PARTICIPACIONES Y APORTACIONES	0.00	38,458,748.00	78,785,863.02	0.00	0.00	8,456,124.00	125,700,835.02
OTROS INGRESOS Y BENEFICIOS VARIOS	0.00	0.00	0.00	0.00	0.00	0.00	0.00
Diferencias por Tipo de Cambio a Favor	0.00	0.00	0.00	0.00	0.00	0.00	0.00
OTROS INGRESOS Y BENEFICIOS VARIOS	0.00	0.00	0.00	0.00	0.00	0.00	0.00
SUMA TOTAL DE LOS INGRESOS	43,739,178.74	38,460,442.81	78,787,516.69	0.00	0.00	8,461,416.42	168,448,554.66

DURANGO, DGO. AGOSTO 15 DEL 2021


 TESORERO
 C.P. Y M.I. ERIKA RUIZ HERNÁNDEZ



MUNICIPIO DE DURANGO
ESTADO DE ACTIVIDADES (INGRESOS)
MES: JULIO 2021
CONSOLIDADO



	TESORERÍA	FORT. RAMO 33	PART. FED. 2021	FORTASEG 2021	INFR. R33 2020	INFR. R33 2021	CONSOLIDADO
Multas Municipales	7,285,478.00	0.00	0.00	0.00	0.00	0.00	7,285,478.00
INDEMNIZACIONES	0.00	0.00	0.00	0.00	0.00	0.00	0.00
Indemnizaciones	0.00	0.00	0.00	0.00	0.00	0.00	0.00
ACCESORIOS DE LOS APROVECHAMIENTOS	423,424.32	0.00	0.00	0.00	0.00	0.00	423,424.32
Gastos de Ejecución de los Aprovechamientos	423,424.32	0.00	0.00	0.00	0.00	0.00	423,424.32
OTROS APROVECHAMIENTOS	190,608.30	0.00	0.10	0.00	0.00	0.00	190,608.40
Otros Donativos	115,217.31	0.00	0.00	0.00	0.00	0.00	115,217.31
Enajenación de Bienes Muebles e Inmuebles Municipales	0.00	0.00	0.00	0.00	0.00	0.00	0.00
Otros Aprovechamientos	75,390.99	0.00	0.10	0.00	0.00	0.00	75,391.09
APROVECHAMIENTOS	7,899,510.62	0.00	0.10	0.00	0.00	0.00	7,899,510.72
PARTICIPACIONES	0.00	0.00	77,902,719.80	0.00	0.00	0.00	77,902,719.80
Fondo General de Participaciones	0.00	0.00	52,039,208.75	0.00	0.00	0.00	52,039,208.75
Fondo de Fiscalización	0.00	0.00	1,779,407.32	0.00	0.00	0.00	1,779,407.32
Fondo de Fomento Municipal	0.00	0.00	16,398,437.81	0.00	0.00	0.00	16,398,437.81
Impuesto Especial Sobre Productos y Servicios	0.00	0.00	1,878,257.62	0.00	0.00	0.00	1,878,257.62
Impuesto Especial Sobre Productos y Servicios, Por Venta de Gasolina y Diésel	0.00	0.00	1,604,376.62	0.00	0.00	0.00	1,604,376.62
Fondo Estatal	0.00	0.00	2,689,937.00	0.00	0.00	0.00	2,689,937.00
Fondo de Impuesto Sobre la Renta	0.00	0.00	1,304,617.00	0.00	0.00	0.00	1,304,617.00
Otros Apoyos Extraordinarios	0.00	0.00	0.00	0.00	0.00	0.00	0.00
Isr por Enajenación de Bienes Inmuebles	0.00	0.00	208,477.68	0.00	0.00	0.00	208,477.68
Fondo de Estabilización a los Ingresos de Ent. Fed. (FEIEF)	0.00	0.00	0.00	0.00	0.00	0.00	0.00
APORTACIONES	0.00	38,458,748.00	0.00	0.00	0.00	8,456,124.00	46,914,872.00
Fondo de Aportaciones Para el Fortalecimiento de los Municipios	0.00	38,458,748.00	0.00	0.00	0.00	0.00	38,458,748.00
Fondo de Aportaciones Para la Infraestructura Social Municipal	0.00	0.00	0.00	0.00	0.00	8,456,124.00	8,456,124.00
CONVENIOS	0.00	0.00	0.00	0.00	0.00	0.00	0.00
Convenios	0.00	0.00	0.00	0.00	0.00	0.00	0.00
INCENTIVOS DE LA COLABORACIÓN FISCAL	0.00	0.00	883,243.22	0.00	0.00	0.00	883,243.22
Impuesto Sobre Tenencia y Uso de Vehículos	0.00	0.00	0.00	0.00	0.00	0.00	0.00
Impuesto Sobre Automóviles Nuevos	0.00	0.00	756,868.58	0.00	0.00	0.00	756,868.58
Fondo de Compensación ISAN	0.00	0.00	126,374.64	0.00	0.00	0.00	126,374.64
PARTICIPACIONES Y APORTACIONES	0.00	38,458,748.00	78,785,963.02	0.00	0.00	8,456,124.00	125,700,835.02
OTROS INGRESOS Y BENEFICIOS VARIOS	0.00	0.00	0.00	0.00	0.00	0.00	0.00
Diferencias por Tipo de Cambio a Favor	0.00	0.00	0.00	0.00	0.00	0.00	0.00
OTROS INGRESOS Y BENEFICIOS VARIOS	0.00	0.00	0.00	0.00	0.00	0.00	0.00
SUMA TOTAL DE LOS INGRESOS	40,739,178.74	38,460,442.81	78,787,516.69	0.00	0.00	8,461,416.42	166,448,554.66

DURANGO, DGO. AGOSTO 15 DEL 2021

TESORERO

C.P. Y M.I. ERIKA RUIZ HERNÁNDEZ



MUNICIPIO DE DURANGO
ESTADO DE ACTIVIDADES (GASTOS)
MES: JULIO 2021
CONSOLIDADO



	TESORERÍA	FORT. RAMO 33	PART. FED. 2021	FORTASEG 2021	INFR. R33 2020	INFR. R33 2021	CONSOLIDADO
Fibras Sintéticas, Hules, Plásticos y Derivados	60,376.96	0.00	0.00	0.00	0.00	0.00	60,376.96
COMBUSTIBLES, LUBRICANTES Y ADITIVOS	215,724.68	3,651,737.96	2,304,283.21	0.00	0.00	0.00	6,171,745.85
Combustibles, Lubricantes y Aditivos	215,724.68	3,651,737.96	2,304,283.21	0.00	0.00	0.00	6,171,745.85
VESTUARIO, BLANCOS, PRENDAS DE PROTECCIÓN Y ARTICULOS	105,877.84	0.00	0.00	0.00	0.00	0.00	105,877.84
Vestuario y Uniformes	56,424.72	0.00	0.00	0.00	0.00	0.00	56,424.72
Prendas de Seguridad y Protección Personal	4,152.80	0.00	0.00	0.00	0.00	0.00	4,152.80
Artículos Deportivos	31,118.18	0.00	0.00	0.00	0.00	0.00	31,118.18
Productos Textiles	3,452.16	0.00	0.00	0.00	0.00	0.00	3,452.16
Blancos y Otros Productos Textiles	10,730.00	0.00	0.00	0.00	0.00	0.00	10,730.00
MATERIALES Y SUMINISTROS DE SEGURIDAD	0.00	0.00	0.00	0.00	0.00	0.00	0.00
Materiales de Seguridad Pública	0.00	0.00	0.00	0.00	0.00	0.00	0.00
Prendas de Protección para Seguridad Pública y Nacional	0.00	0.00	0.00	0.00	0.00	0.00	0.00
HERRAMIENTAS, REFACCIONES Y ACCESORIOS MENORES	567,221.13	0.00	0.00	0.00	0.00	0.00	567,221.13
Herramientas Menores	21,813.99	0.00	0.00	0.00	0.00	0.00	21,813.99
Refacciones y Accesorios Menores de Edificios	13,657.15	0.00	0.00	0.00	0.00	0.00	13,657.15
Refacciones y Accesorios Menores de Mobiliario y Equipo de Administración	19,174.80	0.00	0.00	0.00	0.00	0.00	19,174.80
Refacciones y Accesorios Menores de Equipo de computo y Tecnologías de la Información	25,279.55	0.00	0.00	0.00	0.00	0.00	25,279.55
Refacciones y Accesorios Menores de Instrumental Médico y de Laboratorio	0.00	0.00	0.00	0.00	0.00	0.00	0.00
Refacciones y Accesorios Menores de Equipo de Transporte	450,203.07	0.00	0.00	0.00	0.00	0.00	450,203.07
Refacciones y Accesorios Menores de Maquinaria y Otros Equipos	18,718.17	0.00	0.00	0.00	0.00	0.00	18,718.17
Refacciones y Accesorios Menores de Otros Bienes Muebles	18,374.40	0.00	0.00	0.00	0.00	0.00	18,374.40
MATERIALES Y SUMINISTROS	12,939,522.73	3,651,737.96	7,454,387.21	0.00	0.00	0.00	24,045,647.90
SERVICIOS BASICOS	1,209,220.14	0.00	6,727,738.41	0.00	0.00	0.00	7,936,958.55
Energía eléctrica	281,871.59	0.00	6,727,738.41	0.00	0.00	0.00	7,009,610.00
Gas	441,083.74	0.00	0.00	0.00	0.00	0.00	441,083.74
Agua	440,554.56	0.00	0.00	0.00	0.00	0.00	440,554.56
Telefonía Tradicional	0.00	0.00	0.00	0.00	0.00	0.00	0.00
Telefonía Celular	34,076.00	0.00	0.00	0.00	0.00	0.00	34,076.00
Servicios de Telecomunicaciones y Satélites	0.00	0.00	0.00	0.00	0.00	0.00	0.00
Servicio de Acceso a Internet, Redes y Procesamiento de Información	7,656.00	0.00	0.00	0.00	0.00	0.00	7,656.00
Servicios Postales y Telegráficos	3,978.25	0.00	0.00	0.00	0.00	0.00	3,978.25
SERVICIOS DE ARRENDAMIENTO	2,692,097.75	1,533,000.96	1,968,271.93	0.00	0.00	0.00	6,193,370.64
Arrendamiento de Edificios	1,203,327.49	0.00	0.00	0.00	0.00	0.00	1,203,327.49
Arrendamiento de Mobiliario y Equipo de Administración, Educativa y Recreación	0.00	0.00	0.00	0.00	0.00	0.00	0.00
Arrendamiento de Equipo de Transporte	1,477,270.25	1,187,595.39	1,968,271.93	0.00	0.00	0.00	4,613,137.57
Arrendamiento de Maquinaria, Otros Equipos y Herramientas	11,500.01	0.00	0.00	0.00	0.00	0.00	11,500.01
Arrendamiento de Activos Intangibles	0.00	0.00	0.00	0.00	0.00	0.00	0.00
Otros Arrendamientos	0.00	365,405.57	0.00	0.00	0.00	0.00	365,405.57
SERVICIOS PROFESIONALES, CIENTIFICOS Y TECNICOS Y OTROS	1,101,136.83	0.00	654,125.58	0.00	0.00	32,830.20	1,888,092.61
Servicios Legales, de Contabilidad, Auditoría y Relacionados	8,160.36	0.00	0.00	0.00	0.00	0.00	8,160.36
Servicios de Diseño, Arquitectura, Ingeniería y Actividades Relacionadas	0.00	0.00	0.00	0.00	0.00	0.00	0.00
Servicios de Consultoría Administrativa, Procesos, Técnica y en Tecnologías de la Información	0.00	0.00	654,125.58	0.00	0.00	0.00	654,125.58
Servicios de Capacitación	113,501.36	0.00	0.00	0.00	0.00	0.00	113,501.36
Servicios de Investigación Científica y Desarrollo	0.00	0.00	0.00	0.00	0.00	0.00	0.00
Servicios de Apoyo Administrativo, Traducción, Fotocopiado e Impresión	329,617.04	0.00	0.00	0.00	0.00	0.00	329,617.04
Servicios de Protección y Seguridad	0.00	0.00	0.00	0.00	0.00	0.00	0.00
Servicios de Vigilancia	19,209.60	0.00	0.00	0.00	0.00	0.00	19,209.60
Servicios Profesionales, Científicos y Técnicos Integrales	630,648.47	0.00	0.00	0.00	0.00	32,830.20	663,478.67
SERVICIOS FINANCIEROS, BANCARIOS Y COMERCIALES	327,310.90	4,141,107.66	79,002.52	0.00	17.40	0.00	4,547,438.48
Servicios Financieros y Bancarios	161,250.41	0.00	79,002.52	0.00	0.00	17.40	240,270.33
Servicios de Recaudación, Traslado y Custodia de Valores	154,460.49	0.00	0.00	0.00	0.00	0.00	154,460.49
Seguro de Responsabilidad Patrimonial y Fianzas	0.00	0.00	0.00	0.00	0.00	0.00	0.00
Seguros de Bienes Patrimoniales	0.00	4,141,107.66	0.00	0.00	0.00	0.00	4,141,107.66



MUNICIPIO DE DURANGO
ESTADO DE ACTIVIDADES (GASTOS)
MES: JULIO 2021
CONSOLIDADO



	TESORERÍA	FORT. RAMO 33	PART. FED. 2021	FORTASEG 2021	INFR. R33 2020	INFR. R33 2021	CONSOLIDADO
INTERESES COMISIONES Y OTROS GASTOS DE LA DEUDA PÚBLICA	144,030.30	0.00	1,374,120.87	0.00	0.00	0.00	1,518,151.17
ESTIMACIÓN, DEPRECIACIÓN, DETERIOR, AMORTIZACIÓN, PRO	3,802,391.19	0.00	0.00	0.00	0.00	0.00	3,802,391.19
Estimaciones de Activos no Circulantes	0.00	0.00	0.00	0.00	0.00	0.00	0.00
Depreciación de Bienes Inmuebles	468,392.68	0.00	0.00	0.00	0.00	0.00	468,392.68
Depreciación de Otra Infraestructura	366,749.66	0.00	0.00	0.00	0.00	0.00	366,749.66
Depreciación de Bienes Muebles	2,548,655.31	0.00	0.00	0.00	0.00	0.00	2,548,655.31
Deterioro de los Activos Biológicos	10,416.87	0.00	0.00	0.00	0.00	0.00	10,416.87
Amortización de Activos Intangibles	408,176.87	0.00	0.00	0.00	0.00	0.00	408,176.87
OTROS GASTOS Y PÉRDIDAS EXTRAORDINARIAS	3,802,391.19	0.00	0.00	0.00	0.00	0.00	3,802,391.19
INVERSIÓN PÚBLICA	0.00	0.00	0.00	0.00	0.00	0.00	0.00
Inversión Pública	0.00	0.00	0.00	0.00	0.00	0.00	0.00
INVERSIÓN PÚBLICA	0.00	0.00	0.00	0.00	0.00	0.00	0.00
SUMA TOTAL DE EGRESOS	53,293,583.50	48,354,815.29	60,320,150.50	0.00	0.00	32,847.60	170,001,496.89

DURANGO, DGO, AGOSTO 30 DEL 2021

TESORERÍA
C.P. Y M. MERIKANUIZ HERNÁNDEZ



**MUNICIPIO DE DURANGO
ESTADO DE ACTIVIDADES (GASTOS)
MES: JULIO 2021
CONSOLIDADO**



	TESORERÍA	FORT. RAMO 33	PART. FED. 2021	FORTASEG 2021	INFR. R33 2020	INFR. R33 2021	CONSOLIDADO
INTERESES COMISIONES Y OTROS GASTOS DE LA DEUDA PÚBLICA	144,030.30	0.00	1,374,120.87	0.00	0.00	0.00	1,518,151.17
ESTIMACIÓN, DEPRECIACIÓN, DETERIOR, AMORTIZACIÓN, PRO	3,802,391.19	0.00	0.00	0.00	0.00	0.00	3,802,391.19
Estimaciones de Activos no Circulantes	0.00	0.00	0.00	0.00	0.00	0.00	0.00
Depreciación de Bienes Inmuebles	468,392.68	0.00	0.00	0.00	0.00	0.00	468,392.68
Depreciación de Otra Infraestructura	366,749.66	0.00	0.00	0.00	0.00	0.00	366,749.66
Depreciación de Bienes Muebles	2,548,655.31	0.00	0.00	0.00	0.00	0.00	2,548,655.31
Deterioro de los Activos Biológicos	10,416.67	0.00	0.00	0.00	0.00	0.00	10,416.67
Amortización de Activos Intangibles	408,176.87	0.00	0.00	0.00	0.00	0.00	408,176.87
OTROS GASTOS Y PÉRDIDAS EXTRAORDINARIAS	3,802,391.19	0.00	0.00	0.00	0.00	0.00	3,802,391.19
INVERSIÓN PÚBLICA	0.00	0.00	0.00	0.00	0.00	0.00	0.00
Inversión Pública	0.00	0.00	0.00	0.00	0.00	0.00	0.00
INVERSION PÚBLICA	0.00	0.00	0.00	0.00	0.00	0.00	0.00
SUMA TOTAL DE EGRESOS	53,293,583.50	48,354,915.29	68,320,150.50	0.00	0.00	32,847.60	170,001,496.89

DURANGO, DGO., AGOSTO 15 DEL 2021

TESORERÍA

C.P. Y M.I. ERIKA RUIZ HERNÁNDEZ



MUNICIPIO DE DURANGO
DIRECCION MUNICIPAL DE ADMINISTRACIÓN Y FINANZAS

INGRESOS Y EGRESOS DEL 1o. DE ENERO AL 31 DE JULIO DE 2021



DURANGO

CTA	NOMBRE	ENERO	FEBRERO	MARZO	ABRIL	MAYO	JUNIO	JULIO	ACUMULADO
414400000	ACCESORIOS DE DERECHOS	28,188.33	40,969.90	115,086.69	94,913.32	93,913.47	107,453.28	63,386.10	543,911.09
4144010000	Recargos Catastro	25,779.53	36,035.40	112,827.89	94,913.32	93,913.47	107,453.28	61,623.97	532,546.86
4144020000	Gastos de Ejecución de Derechos	2,408.80	4,934.50	2,258.80	0.00	0.00	0.00	1,762.13	11,364.23
414900000	OTROS DERECHOS	0.00	26,104.20	0.00	0.00	12,152.08	0.00	0.00	38,256.28
4149010000	Cheques Devueltos	0.00	26,104.20	0.00	0.00	12,152.08	0.00	0.00	38,256.28
414000000	DERECHOS	14,342,699.17	12,711,650.30	29,273,017.05	20,060,489.19	12,607,241.72	13,060,391.54	12,656,348.06	114,711,837.03
415100000	PRODUCTOS DERIVADOS DEL USO Y APROVECHAMIENTO, DE BIENES NO SUJETOS AL	423,004.09	602,450.34	1,190,198.38	1,059,213.92	1,143,103.01	2,164,353.67	1,317,882.05	7,900,205.46
4151020000	Por Establecimiento y Empresas que Dependan del Municipio	329,421.12	442,329.37	793,690.19	915,696.87	1,007,645.48	1,157,323.04	1,259,675.67	5,905,781.74
4151030000	Por Créditos a Favor del Municipio	93,682.97	155,821.97	254,425.35	143,517.05	134,509.53	1,007,030.63	58,206.38	1,847,093.88
4151080000	Otros Productos que Generan Ingresos Corrientes	0.00	4,299.00	142,082.84	0.00	948.00	0.00	0.00	147,329.84
415000000	PRODUCTOS	423,004.09	602,450.34	1,190,198.38	1,059,213.92	1,143,103.01	2,164,353.67	1,317,882.05	7,900,205.46
416200000	MULTAS	5,584,767.83	6,521,846.60	7,625,833.41	5,944,506.17	6,228,491.29	6,033,014.53	7,285,478.00	45,223,937.83
4162010000	Multas	5,584,767.83	6,521,846.60	7,625,833.41	5,944,506.17	6,228,491.29	6,033,014.53	7,285,478.00	45,223,937.83
416300000	INDEMNIZACIONES	0.00	0.00	0.00	100,000.00	64,000.00	704,000.00	0.00	868,000.00
4163010000	Indemnizaciones	0.00	0.00	0.00	100,000.00	64,000.00	704,000.00	0.00	868,000.00
4168010000	ACCESORIOS DE APROVECHAMIENTOS	98,709.56	111,583.71	102,549.52	0.00	10,164.60	0.00	423,424.32	746,431.71
4168010000	Gastos de Ejecución del Ejercicio	98,709.56	111,583.71	102,549.52	0.00	10,164.60	0.00	423,424.32	746,431.71
416900000	OTROS APROVECHAMIENTOS	134,811.17	103,314.45	104,518.57	304,502.85	216,776.71	77,247.29	190,608.40	1,131,779.44
4169010000	Otros Donativos	15,150.00	0.00	15,182.47	2,010.00	139,555.00	7,076.77	115,217.31	294,191.55
4169020000	Enajenación de Bienes Muebles e Inmuebles Municipales	25,000.00	0.00	0.00	0.00	0.00	0.00	0.00	25,000.00
4169070000	Otros Aprovechamientos	94,661.17	103,314.45	89,336.10	302,492.85	77,221.71	70,170.52	75,391.09	812,587.89
416000000	APROVECHAMIENTOS	5,818,288.56	6,736,744.76	7,832,901.50	6,349,009.02	6,519,432.60	6,814,261.82	7,899,510.72	47,970,148.98
4211010000	PARTICIPACIONES FEDERALES	0.00	75,858,236.41	128,386,993.00	79,694,082.74	123,029,032.99	81,967,633.66	77,902,719.80	566,838,698.60
4211010001	Fondo General de Participaciones	0.00	48,557,975.88	74,759,510.32	43,935,389.46	74,742,679.29	56,037,042.58	52,039,208.75	350,071,806.28
4211010002	Fondo de Fiscalización	0.00	4,668,172.12	1,725,163.89	1,833,650.75	8,960,676.77	3,122,868.13	1,779,407.32	22,089,938.98
4211010003	Fondo de Fomento Municipal	0.00	18,055,451.02	27,107,097.71	16,298,575.16	27,839,321.56	18,067,460.36	16,398,437.81	123,766,343.62
4211010005	Impuesto Especial Sobre Productos y Servicios	0.00	1,117,403.98	1,890,862.84	1,034,370.36	948,629.73	1,192,611.75	1,878,257.62	8,062,136.28
4211010006	Impuesto Especial Sobre Productos y Servicios, Por Venta de Gasolina y Diésel	0.00	1,507,655.51	1,738,752.14	1,383,864.26	1,346,948.50	1,781,796.77	1,604,376.62	9,363,393.80
4211010009	Fondo Estatal	0.00	1,349,102.00	2,698,204.00	1,349,102.00	1,349,102.00	1,349,102.00	2,689,937.00	10,784,549.00
4211010010	Fondo de Impuesto Sobre la Renta	0.00	404,793.00	18,432,069.00	11,375,307.00	7,344,102.00	360,943.00	1,304,617.00	39,221,831.00
4211010011	Otros apoyos Extraordinarios	0.00	0.00	0.00	0.00	0.00	0.00	0.00	0.00
4211010012	Isr por Enajenación de Bienes Inmuebles	0.00	197,682.90	35,333.10	16,245.58	497,573.14	55,809.07	208,477.68	1,011,121.47



MUNICIPIO DE DURANGO
DIRECCION MUNICIPAL DE ADMINISTRACIÓN Y FINANZAS



DURANGO

INGRESOS Y EGRESOS DEL 1o. DE ENERO AL 31 DE JULIO DE 2021

CTA	NOMBRE	ENERO	FEBRERO	MARZO	ABRIL	MAYO	JUNIO	JULIO	ACUMULADO
4211010013	Fondo de Estabilización a los Ingresos de las Entidades Federativas	0.00	0.00	0.00	2,467,578.17	0.00	0.00	0.00	2,467,578.17
4212000000	APORTACIONES	38,458,748.00	46,914,872.00	46,914,872.00	46,914,872.00	46,914,872.00	46,914,872.00	46,914,872.00	319,947,980.00
4212010001	Fondo Estatal Para El Fortalecimiento de los Municipios	38,458,748.00	38,458,748.00	38,458,748.00	38,458,748.00	38,458,748.00	38,458,748.00	38,458,748.00	269,211,236.00
4212010002	Fondo Estatal Para la Infraestructura Social Municipal	0.00	8,456,124.00	8,456,124.00	8,456,124.00	8,456,124.00	8,456,124.00	8,456,124.00	50,736,744.00
4213000000	CONVENIOS	5,134,907.88	0.00	-5,134,907.88	200,000.00	1,376,811.00	0.00	0.00	1,576,811.00
4213000000	Convenios	5,134,907.88	0.00	-5,134,907.88	200,000.00	1,376,811.00	0.00	0.00	1,576,811.00
4214000000	INCENTIVOS DE LA COLABORACIÓN FISCAL	0.00	1,020,871.94	1,251,937.06	947,551.92	799,674.96	1,061,278.95	883,243.22	5,964,558.05
4214010001	Impuesto Sobre Tenencia y Uso de Vehículos	0.00	319.09	730.37	1,817.16	286.27	56.28	0.00	3,209.17
4214010002	Impuesto Sobre Automóviles Nuevos	0.00	894,178.21	1,124,832.05	819,360.12	673,014.05	934,848.03	756,868.58	5,203,101.04
4214010003	Fondo de Compensación ISAN	0.00	126,374.64	126,374.64	126,374.64	126,374.64	126,374.64	126,374.64	758,247.84
4200000000	PARTICIPACIONES Y APORTACIONES	43,593,655.88	123,793,980.35	171,418,894.18	127,756,506.66	172,120,390.95	129,943,784.61	125,700,835.02	894,328,047.65
4393000000	OTROS INGRESOS Y BENEFICIOS VARIOS	0.00	428,753.75	0.00	0.00	0.00	0.00	0.00	428,753.75
4393010000	Diferencias por Tipo de Cambio a Favor	0.00	428,753.75	0.00	0.00	0.00	0.00	0.00	428,753.75
4300000000	OTROS INGRESOS Y BENEFICIOS VARIOS	0.00	428,753.75	0.00	0.00	0.00	0.00	0.00	428,753.75
4000000000	SUMA TOTAL DE LOS INGRESOS	267,901,052.96	191,459,862.61	241,683,502.71	175,183,733.44	209,351,350.86	173,078,241.61	166,448,554.66	1,425,106,298.85



MUNICIPIO DE DURANGO
DIRECCION MUNICIPAL DE ADMINISTRACIÓN Y FINANZAS



INGRESOS Y EGRESOS DEL 1o. DE ENERO AL 31 DE JULIO DE 2021

CTA	NOMBRE	ENERO	FEBRERO	MARZO	ABRIL	MAYO	JUNIO	JULIO	ACUMULADO
EGRESOS									
5111000000	REMUNERACIONES AL PERSONAL DE CARÁCTER PERMANENTE	40,943,824.81	40,675,460.64	42,756,373.36	41,085,808.34	41,048,836.38	45,306,449.24	43,444,697.88	295,261,450.55
5111010000	Dietas	514,562.00	514,562.00	410,826.00	431,577.00	488,628.00	514,562.00	514,562.00	3,389,279.00
5111030000	Sueldo Base al Personal Permanente	40,429,262.81	40,160,898.64	42,345,547.36	40,654,231.34	40,560,208.38	44,791,887.24	42,930,135.88	291,872,171.65
5112000000	REMUNERACIONES AL PERSONAL DE CARACTER TRANSITORIO	5,068,365.56	5,205,601.15	5,577,173.74	5,240,910.93	5,283,988.82	5,487,040.82	5,220,293.86	37,083,374.88
5112010000	Honorarios y Asimilables a Salarios	1,443,827.56	1,497,855.15	1,628,587.84	1,474,448.05	1,532,080.89	1,527,315.70	1,293,208.12	10,397,323.11
5112020000	Sueldo Base al Personal Eventual	3,565,738.00	3,637,646.00	3,864,885.90	3,676,462.88	3,674,775.13	3,870,926.12	3,834,385.74	26,124,819.77
5112030000	Retribuciones por Servicios de Carácter social	58,800.00	70,100.00	83,700.00	90,000.00	77,133.00	88,799.00	92,700.00	561,232.00
5113000000	REMUNERACIONES ADICIONALES Y ESPECIALES	11,310,139.86	11,452,467.35	11,569,768.55	11,053,760.73	10,974,077.32	11,757,945.44	18,092,070.85	86,210,230.10
5113020000	Prima Vacacional, Dominical y Gratificación de Fin de Año	160,602.35	87,444.99	423,777.69	169,331.18	210,245.66	273,265.23	6,347,026.99	7,671,694.09
5113030000	Horas Extraordinarias	640,939.91	759,191.69	967,882.36	758,015.14	744,184.88	827,037.45	1,289,083.16	5,986,334.59
5113040000	Compensaciones	10,508,597.60	10,605,830.67	10,178,108.50	10,126,414.41	10,019,646.78	10,657,642.76	10,455,960.70	72,562,201.42
5114000000	SEGURIDAD SOCIAL	8,790,561.22	13,171,130.14	6,564,240.11	13,358,007.64	7,131,771.32	17,471,101.42	7,149,123.26	73,635,935.11
5114010000	Aportaciones de Seguridad Social	8,758,987.33	6,857,642.80	5,736,994.17	6,827,535.15	7,054,790.78	6,783,615.68	7,106,409.22	49,125,975.13
5114030000	Aportaciones al Sistema para el Retiro	0.00	6,309,948.15	0.00	6,528,136.49	0.00	6,534,286.46	0.00	19,372,371.10
5114040000	Aportaciones para Seguros	31,573.89	3,539.19	827,245.94	2,336.00	76,980.54	4,153,199.28	42,714.04	5,137,588.88
5115000000	OTRAS PRESTACIONES SOCIALES Y ECONOMICAS	11,071,835.47	10,578,789.59	14,761,337.21	12,012,996.57	11,854,392.16	13,798,960.62	11,312,179.41	85,390,491.03
5115020000	Indemnizaciones	1,072,577.20	570,017.70	4,672,406.40	1,765,619.35	1,048,097.14	1,787,909.49	701,489.73	11,618,117.01
5115040000	Prestaciones Contractuales	4,716,181.38	4,790,340.72	4,803,834.43	4,904,118.66	5,548,368.56	6,048,154.63	4,955,803.94	35,766,802.32
5115000000	Apoyos a la capacitación de los Servidores Públicos	0.00	0.00	0.00	60,000.00	9,744.00	0.00	0.00	69,744.00
5115900000	Otras Prestaciones Sociales y Económicas	5,283,076.89	5,218,431.17	5,285,096.38	5,283,258.56	5,248,182.46	5,962,896.50	5,654,885.74	37,935,827.70
5110000000	SERVICIOS PERSONALES	77,184,726.92	81,083,448.87	81,228,892.97	82,751,484.21	76,293,066.00	93,821,497.54	85,218,365.26	577,581,481.77
5121000000	MATERIALES DE ADMINISTRACIÓN Y EMISIÓN DE DOCUMENTOS	47,002.34	309,508.35	270,265.18	913,243.29	516,174.57	748,824.47	729,496.84	3,534,515.04
5121010000	Materiales, Útiles y Equipos Menores de Oficina	7,568.35	131,166.05	33,431.76	374,162.63	186,890.14	328,399.04	395,085.93	1,456,703.90
5121020000	Materiales y Útiles de impresión y Reproducción	0.00	0.00	0.00	0.00	0.00	0.00	0.00	0.00
5121040000	Materiales, Útiles y Equipos Menores de Tecnología de Información y Com.	7,888.00	159,317.01	132,195.73	226,718.07	144,722.04	224,766.39	149,478.19	1,045,085.43
5121050000	Material impreso e Información Digital	30,000.00	0.00	70,341.00	30,070.00	60,000.00	30,000.00	30,000.00	250,411.00
5121060000	Material de Limpieza	1,545.99	19,025.29	34,296.69	272,792.99	107,706.84	161,906.44	154,932.72	752,206.96
5121070000	Materiales y Útiles de Enseñanza	0.00	0.00	0.00	599.60	2,964.55	3,752.60	0.00	7,316.75
5121070000	Materiales para el Registro e Identificación de Bienes y Personas	0.00	0.00	0.00	8,900.00	13,891.00	0.00	0.00	22,791.00
5122000000	ALIMENTOS Y UTENSILIOS	318,127.30	575,164.05	373,271.53	810,579.95	548,893.69	330,164.26	492,072.69	3,448,273.47
5122010000	Productos Alimenticios para Personas	194,091.30	573,783.65	249,235.53	556,637.60	414,018.29	308,220.28	228,185.38	2,524,172.03
5122020000	Productos Alimenticios para Animales	124,036.00	0.00	124,036.00	253,942.35	129,700.00	21,943.98	262,698.60	916,356.93
5122030000	Utensilios para el Servicio de Alimentación	0.00	1,380.40	0.00	0.00	5,175.40	0.00	1,188.71	7,744.51
5124000000	MATERIALES Y ARTICULOS DE CONSTRUCCIÓN Y REPARACIÓN	14,987.00	64,453.83	60,194.42	591,998.45	1,737,885.37	2,103,635.59	15,526,744.90	20,099,899.56



MUNICIPIO DE DURANGO
DIRECCION MUNICIPAL DE ADMINISTRACIÓN Y FINANZAS
INGRESOS Y EGRESOS DEL 1o. DE ENERO AL 31 DE JULIO DE 2021



CTA	NOMBRE	ENERO	FEBRERO	MARZO	ABRIL	MAYO	JUNIO	JULIO	ACUMULADO
5124010000	Productos Minerales No Metálicos	0.00	0.00	0.00	106,628.23	480,673.05	151,325.35	136,045.31	874,671.94
5124020000	Cementos y Productos de Concreto	634.00	0.00	0.00	10,781.94	235,020.47	66,366.96	45,266.23	358,069.60
5124030000	Cal, Yeso y Productos de Yeso	0.00	0.00	0.00	11,057.88	6,808.94	17,131.96	37,499.16	72,497.94
5124040000	Madera y Productos de Madera	0.00	2,552.00	0.00	22,448.67	9,344.00	23,276.44	68,734.54	126,355.65
5124050000	Vidrio y Productos de Vidrio	0.00	0.00	0.00	0.00	974.40	7,355.94	3,239.02	11,569.36
5124060000	Material Eléctrico y Electrónico	987.62	29,506.52	34,520.27	45,755.41	158,300.98	60,863.46	8,038,510.88	8,368,445.14
5124070000	Artículos Metálicos para la Construcción	9.28	9,887.70	2,165.48	143,042.98	47,867.82	331,455.49	218,077.42	752,506.17
5124080000	Materiales Complementarios	0.00	0.00	0.00	0.00	3,937.50	0.00	4,422.00	8,359.50
5124900000	Otros Materiales y Artículos de Construcción y Reparación	13,356.10	22,507.61	23,508.67	252,283.34	794,958.21	1,445,859.99	6,974,950.34	9,527,424.26
5125000000	PRODUCTOS QUIMICOS, FARMACEUTICOS Y DE LABORATORIO	7,656.00	110,535.13	95,122.50	513,960.73	354,778.30	423,564.50	452,488.65	1,958,105.81
5125010000	Productos Químicos Básicos	0.00	0.00	0.00	0.00	49,500.64	11,173.75	42,050.08	102,724.47
5125020000	Fertilizantes, Pesticidas y Otros Agroquímicos	0.00	0.00	690.00	924.64	170.00	170.00	20,725.00	22,679.64
5125030000	Medicinas y Productos Farmacéuticos	0.00	20,025.77	21,437.66	322,214.92	92,828.72	208,316.98	180,661.41	845,485.46
5125040000	Materiales, Accesorios y Suministros Médicos	7,656.00	45,006.52	66,797.24	156,805.86	147,267.30	126,639.72	148,675.20	698,867.84
5125050000	Materiales, Accesorios y Suministros de Laboratorio	0.00	35,083.04	0.00	1,113.60	0.00	29,905.96	0.00	66,102.60
5125060000	Fibras Sintéticas, Hules, Plásticos y Derivados	0.00	10,419.80	6,197.60	32,901.71	64,991.84	47,358.09	60,376.96	222,245.80
5126000000	COMBUSTIBLES, LUBRICANTES Y ADITIVOS	6,924,951.76	5,597,941.91	5,575,902.57	7,065,357.27	6,131,869.63	7,668,187.73	6,171,745.85	45,135,956.72
5126010000	Combustibles, Lubricantes y Aditivos	6,924,951.76	5,597,941.91	5,575,902.57	7,065,357.27	6,131,869.63	7,668,187.73	6,171,745.85	45,135,956.72
5127000000	VESTUARIO, BLANCOS, PRENDAS DE PROTECCIÓN Y ARTICULOS DEPORTIVOS	0.00	28,046.88	69,954.14	67,853.98	109,197.71	191,676.44	105,877.84	572,606.99
5127010000	Vestuario y Uniformes	0.00	28,046.88	9,280.00	20,230.40	80,973.80	36,864.37	56,424.72	231,820.17
5127020000	Prendas de Seguridad y Protección Personal	0.00	0.00	60,674.14	31,752.35	23,523.59	145,296.87	4,152.80	265,399.75
5127030000	Artículos Deportivos	0.00	0.00	0.00	0.00	4,700.32	0.00	31,118.16	35,818.48
5127040000	Productos Textiles	0.00	0.00	0.00	15,871.23	0.00	8,100.00	3,452.16	27,423.39
5127050000	Blancos y Otros Productos Textiles	0.00	0.00	0.00	0.00	0.00	1,415.20	10,730.00	12,145.20
5128000000	MATERIALES Y SUMINISTROS DE SEGURIDAD	0.00	0.00	0.00	0.00	0.00	0.00	0.00	0.00
5128020000	Materiales de Seguridad Pública	0.00	0.00	0.00	0.00	0.00	0.00	0.00	0.00
5128030000	Prendas de Protección para Seguridad Pública y Nacional	0.00	0.00	0.00	0.00	0.00	0.00	0.00	0.00
5129000000	HERRAMIENTAS, REFACCIONES Y ACCESORIOS MENORES	112,798.25	227,614.73	128,169.20	525,796.52	495,604.76	590,854.90	567,221.13	2,648,059.49
5129010000	Herramientas Menores	0.00	0.00	4,814.51	42,697.92	28,612.06	279,204.88	21,813.99	377,143.36
5129020000	Refacciones y Accesorios Menores de Edificios	0.00	1,057.60	744.00	38,357.29	9,218.96	14,790.15	13,657.15	77,825.15
5129030000	Refacciones y Accesorios Menores de Mobiliario y Equipo de Administración, Educativa y Recreación	0.00	1,531.20	0.00	394.40	2,663.85	3,372.30	19,174.80	27,136.55
5129040000	Refacciones y Accesorios Menores de Equipo de Computo y Tecnologías de la Información	10,373.07	13,292.65	13,311.77	87,550.30	52,452.10	36,342.89	25,279.55	238,602.33
5129050000	Refacciones y Accesorios Menores de Instrumental Médico y de Laboratorio	0.00	0.00	0.00	2,394.24	42,004.80	1,065.00	0.00	45,464.04
5129060000	Refacciones y Accesorios Menores de Equipo de Transporte	102,425.18	74,069.71	109,161.78	324,461.07	326,986.27	114,391.37	450,203.07	1,501,698.45
5129080000	Refacciones y Accesorios Menores de Maquinaria y Otros Equipos	0.00	137,663.57	137.14	19,261.26	32,413.92	122,277.83	18,718.17	330,471.89
5129090000	Refacciones y Accesorios Menores de Otros Bienes Muebles	0.00	0.00	0.00	10,680.04	1,252.80	19,410.48	18,374.40	49,717.72
5120000000	MATERIALES Y SUMINISTROS	7,425,522.65	6,913,264.88	6,572,879.54	10,488,790.19	9,894,404.03	12,056,907.89	24,045,647.90	77,397,417.08



MUNICIPIO DE DURANGO
DIRECCION MUNICIPAL DE ADMINISTRACIÓN Y FINANZAS



DURANGO

INGRESOS Y EGRESOS DEL 1o. DE ENERO AL 31 DE JULIO DE 2021

CTA	NOMBRE	ENERO	FEBRERO	MARZO	ABRIL	MAYO	JUNIO	JULIO	ACUMULADO
5135050000	Reparación y Mantenimiento de Equipo de Transporte	149,162.23	301,463.82	419,138.70	618,587.89	480,867.57	319,308.50	892,859.85	3,181,388.56
5135070000	Instalación, Reparación y Mto. De Maquinaria, Otros Equipos y Herramientas	83,195.20	177,980.00	54,699.48	122,130.78	387,179.20	4,905.96	176,305.36	1,006,395.98
5135080000	Servicios de Limpieza y Manejo de Desechos	15,843,031.79	12,714,421.80	15,851,099.71	15,260,390.58	15,658,800.30	16,321,873.76	13,955,719.70	105,605,337.64
5135090000	Servicios de Jardinería y Fumigación	0.00	0.00	5,138.80	18,542.60	24,980.60	3,754.46	13,978.00	66,394.46
5136000000	SERVICIOS DE COMUNICACIÓN SOCIAL Y PUBLICIDAD	0.00	2,458,822.20	3,697,501.70	0.00	2,423.20	1,697,443.72	31,513.07	7,887,703.89
5136010000	Difusión por Radio, Televisión y Otros medios de Mensajes Sobre Programas y Actividades Gubernamentales	0.00	2,458,822.20	3,697,501.70	0.00	2,423.20	1,697,443.72	31,513.07	7,887,703.89
5136030000	Servicios de Creatividad, Preproducción y Producción de Publicidad Excepto Internet	0.00	0.00	0.00	0.00	0.00	0.00	0.00	0.00
5136050000	Servicios de la Industria Fílmica del Sonido y del Video	0.00	0.00	0.00	0.00	0.00	0.00	0.00	0.00
5136060000	Servicio de Creación y Difusión de Contenido a Traves de Internet	0.00	0.00	0.00	0.00	0.00	0.00	0.00	0.00
5136900000	Otros Servicios de Información	0.00	0.00	0.00	0.00	0.00	0.00	0.00	0.00
5137000000	SERVICIOS DE TRASLADO Y VIATICOS	0.00	6,423.00	63,914.10	30,236.86	32,162.84	35,531.39	54,715.92	222,984.11
5137010000	Pasajes Aereos	0.00	5,884.00	36,757.00	6,645.00	4,869.00	14,166.00	17,326.00	85,647.00
5137020000	Pasajes Terrestres	0.00	401.00	482.00	620.00	1,549.00	5,689.60	1,376.00	10,117.60
5137050000	Viáticos en el Pais	0.00	138.00	26,675.10	22,971.86	25,744.84	15,675.79	36,013.92	127,219.51
5137060000	Viáticos en el Extranjero	0.00	0.00	0.00	0.00	0.00	0.00	0.00	0.00
5138000000	SERVICIOS OFICIALES	517,235.39	578,641.41	864,391.50	730,175.29	745,956.96	1,434,930.35	1,586,081.50	6,457,412.40
5138010000	Gastos de Ceremonial	0.00	0.00	10,509.60	0.00	0.00	0.00	0.00	10,509.60
5138020000	Gastos de Orden Social y Cultural	517,235.39	578,641.41	853,881.90	730,175.29	739,426.97	1,372,077.35	1,562,144.49	6,353,582.80
5138050000	Gastos de Representación	0.00	0.00	0.00	0.00	6,529.99	62,853.00	23,937.01	93,320.00
5139000000	OTROS SERVICIOS GENERALES	441,299.35	568,519.94	756,003.38	694,630.70	1,479,247.10	1,430,957.15	1,025,414.16	6,396,071.78
5139010000	Gastos de Funeral	0.00	1,392.00	0.00	0.00	0.00	0.00	0.00	1,392.00
5139020000	Impuestos y Derechos	189,299.35	170,354.46	215,994.35	200,147.51	202,869.11	202,869.11	233,757.61	1,415,291.50
5139040000	Sentencias y Resoluciones por Autoridad Competente	0.00	0.00	0.00	0.00	0.00	0.00	0.00	0.00
5139050000	Penas, Multas, Accesorios y Actualizaciones	0.00	0.00	225.46	102.89	10,919.71	16,623.55	10,511.95	38,383.56
5139060000	Otros Gastos por Responsabilidades	0.00	0.00	58,321.75	0.00	596,227.50	696,937.77	0.00	1,353,487.02
5139900000	Otros Servicios Generales.	252,000.00	396,773.48	481,461.82	494,380.30	669,230.78	512,526.72	781,144.80	3,587,517.70
5130000000	SERVICIOS GENERALES	30,258,081.93	25,893,685.53	38,712,764.68	33,611,783.88	31,915,358.26	42,234,348.22	38,649,017.52	241,275,040.02
5212010000	TRANSFERENCIAS OTORGADAS A ENTIDADES PARAESTATALES	8,643,682.97	7,927,654.47	6,414,537.41	8,429,588.04	9,032,319.08	9,045,056.06	8,577,969.81	58,070,807.84
5212020000	Transferencias Otorgadas a Entidades Paraestatales	8,643,682.97	7,927,654.47	6,414,537.41	8,429,588.04	9,032,319.08	9,045,056.06	8,577,969.81	58,070,807.84
5230000000	SUBSIDIOS Y SUBVENCIONES	50,585,847.26	10,508,231.26	10,121,181.38	6,050,912.76	4,405,344.21	4,238,916.11	5,975,283.29	91,885,716.27
5232100000	Subsidios a la Producción	0.00	0.00	0.00	0.00	0.00	0.00	643,874.90	643,874.90
5231900000	Otros subsidios	50,585,847.26	10,508,231.26	10,121,181.38	6,050,912.76	4,405,344.21	4,238,916.11	5,331,408.39	91,241,841.37
5241000000	AYUDAS SOCIALES	520,392.16	1,239,376.26	5,458,489.76	3,667,073.33	2,149,024.03	8,824,661.59	2,142,407.11	24,001,424.24
5241010000	Ayudas Sociales a Personas	0.00	675,910.00	1,047,411.72	643,026.03	470,750.00	824,610.01	503,640.00	4,165,347.76
5242020000	Becas y Otras Ayudas para Programas de Capacitación	0.00	0.00	0.00	0.00	0.00	3,763,500.00	-71,000.00	3,692,500.00
5243010000	Ayudas Sociales a Instituciones de Enseñanza	0.00	10,000.00	182,000.00	88,000.00	0.00	44,500.00	49,500.00	374,000.00



MUNICIPIO DE DURANGO
DIRECCION MUNICIPAL DE ADMINISTRACIÓN Y FINANZAS



INGRESOS Y EGRESOS DEL 1o. DE ENERO AL 31 DE JULIO DE 2021

CTA	NOMBRE	ENERO	FEBRERO	MARZO	ABRIL	MAYO	JUNIO	JULIO	ACUMULADO
5243030000	Ayudas Sociales a Instituciones sin Fines de Lucro	364,364.07	511,046.71	1,685,743.95	1,952,933.34	1,407,447.34	1,866,819.54	1,008,567.06	8,796,922.01
5244010000	Ayudas por Desastres Naturales y Otros Siniestros	156,028.09	42,419.55	2,543,334.09	983,113.96	270,826.69	2,325,232.04	651,700.05	6,972,654.47
5259000000	OTRAS PENSIONES Y JUBILACIONES	79,729.88	81,438.48	80,899.11	81,482.73	67,068.68	68,285.39	72,263.64	531,167.91
5259010000	Otras Pensiones y Jubilaciones	79,729.88	81,438.48	80,899.11	81,482.73	67,068.68	68,285.39	72,263.64	531,167.91
5200000000	TRANSFERENCIAS, ASIGNACIONES, SUBSIDIOS Y OTRAS AYUDAS	59,829,852.27	19,756,700.47	22,075,107.66	18,229,056.86	15,653,756.00	22,176,919.15	16,767,923.85	174,489,116.26
5411000000	INTERESES DE LA DEUDA PÚBLICA	96,630.05	1,698,347.62	1,469,404.60	1,788,544.09	1,889,634.83	1,713,419.81	1,518,151.17	10,174,132.17
5411010000	Intereses de la Deuda Interna con Instituciones de Crédito	96,630.05	1,698,347.62	1,469,404.60	1,788,544.09	1,889,634.83	1,713,419.81	1,518,151.17	10,174,132.17
5421000000	COMISIONES DE LA DEUDA PÚBLICA INTERNA	0.00	0.00	290,000.00	0.00	0.00	0.00	0.00	290,000.00
5421010000	Comisiones de la Deuda Pública Interna	0.00	0.00	290,000.00	0.00	0.00	0.00	0.00	290,000.00
5410000000	INTERESES COMISIONES Y OTROS GASTOS DE LA DEUDA PÚBLICA	96,630.05	1,698,347.62	1,759,404.60	1,788,544.09	1,889,634.83	1,713,419.81	1,518,151.17	10,464,132.17
5510000000	ESTIMACION, DEPRECIACION, DETERIORO, AMORTIZACION, PROVISIONES Y RESERVAS	3,347,125.29	3,345,170.83	3,345,157.52	3,347,167.07	3,386,144.46	3,410,642.44	3,802,391.19	23,983,798.80
5512000000	Estimaciones de Activos no Circulantes	0.00	0.00	0.00	0.00	0.00	0.00	0.00	0.00
5513000000	Depreciación de Bienes Inmuebles	458,277.88	458,277.88	458,277.88	458,277.88	468,392.68	468,392.68	468,392.68	3,238,289.56
5514000000	Depreciación de Otra Infraestructura	366,749.66	366,749.66	366,749.66	366,749.66	366,749.66	366,749.66	366,749.66	2,567,247.62
5515000000	Depreciación de Bienes Muebles	2,103,504.21	2,101,549.75	2,101,536.44	2,103,545.99	2,132,408.58	2,156,906.56	2,548,655.31	15,248,106.84
5516000000	Deterioro de los Activos Biológicos	10,416.67	10,416.67	10,416.67	10,416.67	10,416.67	10,416.67	10,416.67	72,916.69
5517000000	Amortización de Activos Intangibles	408,176.87	408,176.87	408,176.87	408,176.87	408,176.87	408,176.87	408,176.87	2,857,238.09
5500000000	OTROS GASTOS Y PERDIDAS EXTRAORDINARIAS	3,347,125.29	3,345,170.83	3,345,157.52	3,347,167.07	3,386,144.46	3,410,642.44	3,802,391.19	23,983,798.80
5600000000	INVERSIÓN PÚBLICA	0.00	0.00	0.00	0.00	0.00	0.00	0.00	0.00
5610000000	Inversión Pública	0.00	0.00	0.00	0.00	0.00	0.00	0.00	0.00
5600000000	INVERSIÓN PÚBLICA	0.00	0.00	0.00	0.00	0.00	0.00	0.00	0.00
5000000000	SUMA TOTAL DE EGRESOS	178,141,739.11	138,690,618.20	153,694,206.97	150,216,826.30	139,032,363.58	175,413,735.05	170,001,496.89	1,105,190,986.10



MUNICIPIO DE DURANGO
DIRECCIÓN MUNICIPAL DE ADMINISTRACIÓN Y FINANZAS
ESTADOS DE SITUACIÓN FINANCIERA 2021
CONSOLIDADO



NOMBRE	ENERO	FEBRERO	MARZO	ABRIL	MAYO	JUNIO	JULIO
PROVEEDORES POR PAGAR A LARGO PLAZO	0.00	0.00	0.00	0.00	0.00	0.00	0.00
CONTRATISTAS POR OBRAS PÚBLICAS POR PAGAR A LARGO PLAZO	0.00	0.00	0.00	0.00	0.00	0.00	0.00
OTROS DOCUMENTOS POR PAGAR A LARGO PLAZO	2,704,881.58	2,704,881.58	2,704,881.58	2,704,881.58	2,704,881.58	2,704,881.58	2,743,845.46
OTROS DOCUMENTOS POR PAGAR A LARGO PLAZO (CONVENIOS)	2,704,881.58	2,704,881.58	2,704,881.58	2,704,881.58	2,704,881.58	2,704,881.58	2,743,845.46
DEUDA PÚBLICA A LARGO PLAZO	272,063,801.82	272,063,801.82	272,063,801.82	272,063,801.82	272,063,801.82	272,063,801.82	272,063,801.82
PRESTAMOS DE LA DEUDA PÚBLICA INTERNA POR PAGAR A LARGO PLAZO	272,063,801.82	272,063,801.82	272,063,801.82	272,063,801.82	272,063,801.82	272,063,801.82	272,063,801.82
PASIVOS DIFERIDOS A LARGO PLAZO	0.00	0.00	0.00	0.00	0.00	0.00	0.00
TOTAL PASIVO	619,304,519.20	580,933,575.51	590,168,325.76	527,487,848.82	656,979,497.65	645,273,528.78	638,100,445.65
HACIENDA PÚBLICA / PATRIMONIO	2,737,940,233.02	2,795,301,594.85	2,888,132,566.37	2,933,318,567.34	3,003,308,479.95	3,000,788,378.39	2,996,825,144.67
HACIENDA PÚBLICA / PATRIMONIO CONTRIBUIDO	1,843,145,579.86	1,843,145,579.86	1,843,145,579.89	1,863,536,443.78	1,863,536,443.78	1,863,536,443.78	1,863,536,443.78
DONACIONES DE CAPITAL	1,843,145,579.86	1,843,145,579.86	1,843,145,579.89	1,863,536,443.78	1,863,536,443.78	1,863,536,443.78	1,863,536,443.78
ACTUALIZACIONES DEL LA HACIENDA PÚBLICA/PATRIMONIO	0.00	0.00	0.00	0.00	0.00	0.00	0.00
HACIENDA PÚBLICA / PATRIMONIO GENERADO	894,794,653.16	952,156,014.99	1,044,986,986.48	1,069,782,123.56	1,139,772,036.17	1,137,251,934.61	1,133,288,700.89
PATRIMONIO ACUMULADO	805,035,339.31	809,627,456.73	814,469,132.48	814,297,362.42	813,968,287.75	813,783,679.63	813,373,388.14
RESULTADO DEL EJERCICIO AHORRO / DESAHORRO	89,759,313.85	142,528,558.26	230,517,854.00	255,484,761.14	325,803,748.42	323,468,254.98	319,915,312.75
TOTAL PASIVO MAS HACIENDA PÚBLICA/PATRIMONIO	3,357,244,752.22	3,376,235,170.36	3,478,300,892.13	3,460,806,416.16	3,660,287,977.60	3,646,061,907.17	3,634,925,590.32



MUNICIPIO DE DURANGO
DIRECCIÓN MUNICIPAL DE ADMINISTRACIÓN Y FINANZAS
ESTADOS DE SITUACIÓN FINANCIERA 2021
FONDO DE FORTALECIMIENTO MUNICIPAL



NOMBRE	ENERO	FEBRERO	MARZO	ABRIL	MAYO	JUNIO	JULIO
PROVEEDORES POR PAGAR A LARGO PLAZO	0.00	0.00	0.00	0.00	0.00	0.00	0.00
CONTRATISTAS POR OBRAS PÚBLICAS POR PAGAR A LARGO PLAZO	0.00	0.00	0.00	0.00	0.00	0.00	0.00
OTROS DOCUMENTOS POR PAGAR A LARGO PLAZO	0.00	0.00	0.00	0.00	0.00	0.00	0.00
OTROS DOCUMENTOS POR PAGAR A LARGO PLAZO (CONVENIOS)	0.00	0.00	0.00	0.00	0.00	0.00	0.00
DEUDA PÚBLICA A LARGO PLAZO	0.00	0.00	0.00	0.00	0.00	0.00	0.00
PRESTAMOS DE LA DEUDA PUBLICA INTERNA POR PAGAR A LARGO PLAZO	0.00	0.00	0.00	0.00	0.00	0.00	0.00
PASIVOS DIFERIDOS A LARGO PLAZO	0.00	0.00	0.00	0.00	0.00	0.00	0.00
TOTAL PASIVO	18,091,964.63	22,618,336.87	24,051,654.08	28,369,386.21	22,672,171.60	32,661,245.04	39,967,819.44
HACIENDA PÚBLICA / PATRIMONIO	20,367,680.84	19,294,629.70	11,604,623.82	3,281,698.09	-900,319.89	-19,255,396.00	-29,149,868.48
HACIENDA PÚBLICA / PATRIMONIO CONTRIBUIDO	0.00	0.00	0.00	0.00	0.00	0.00	0.00
DONACIONES DE CAPITAL	0.00	0.00	0.00	0.00	0.00	0.00	0.00
ACTUALIZACIONES DEL LA HACIENDA PÚBLICA/PATRIMONIO	0.00	0.00	0.00	0.00	0.00	0.00	0.00
HACIENDA PÚBLICA / PATRIMONIO GENERADO	20,367,680.84	19,294,629.70	11,604,623.82	3,281,698.09	-900,319.89	-19,255,396.00	-29,149,868.48
PATRIMONIO ACUMULADO	0.10	-284,399.34	0.10	0.10	0.10	0.10	0.10
RESULTADO DEL EJERCICIO AHORRO / DESAHORRO	20,367,680.74	19,579,029.04	11,604,623.82	3,281,697.99	-900,319.99	-19,255,396.10	-29,149,868.58
TOTAL PASIVO MAS HACIENDA PUBLICA/PATRIMONIO	38,459,645.47	41,912,966.57	35,656,278.00	31,651,084.30	21,771,851.71	13,405,849.04	10,817,950.96



MUNICIPIO DE DURANGO
DIRECCIÓN MUNICIPAL DE ADMINISTRACIÓN Y FINANZAS
ESTADOS DE SITUACIÓN FINANCIERA 2021
PARTICIPACIONES FEDERALES



NOMBRE	ENERO	FEBRERO	MARZO	ABRIL	MAYO	JUNIO	JULIO
PROVEEDORES POR PAGAR A LARGO PLAZO	0.00	0.00	0.00	0.00	0.00	0.00	0.00
CONTRATISTAS POR OBRAS PÚBLICAS POR PAGAR A LARGO PLAZO	0.00	0.00	0.00	0.00	0.00	0.00	0.00
OTROS DOCUMENTOS POR PAGAR A LARGO PLAZO	0.00	0.00	0.00	0.00	0.00	0.00	0.00
OTROS DOCUMENTOS POR PAGAR A LARGO PLAZO (CONVENIOS)	0.00	0.00	0.00	0.00	0.00	0.00	0.00
DEUDA PÚBLICA A LARGO PLAZO	-37,227,713.70	-37,227,713.70	-37,227,713.70	-37,227,713.70	-37,227,713.70	-37,227,713.70	-37,227,713.70
PRESTAMOS DE LA DEUDA PÚBLICA INTERNA POR PAGAR A LARGO PLAZO	-37,227,713.70	-37,227,713.70	-37,227,713.70	-37,227,713.70	37,227,713.70	-37,227,713.70	-37,227,713.70
PASIVOS DIFERIDOS A LARGO PLAZO	0.00	0.00	0.00	0.00	0.00	0.00	0.00
TOTAL PASIVO	-650,555.92	-4,039,190.00	-8,930,938.92	-1,589,146.52	182,870,617.26	169,860,105.75	235,424,999.10
HACIENDA PÚBLICA / PATRIMONIO	-43,391,086.21	-1,362,730.98	73,170,437.53	106,102,206.56	179,901,981.98	205,875,366.70	130,004,046.34
HACIENDA PÚBLICA / PATRIMONIO CONTRIBUIDO	0.00	0.00	0.00	0.00	0.00	0.00	0.00
DONACIONES DE CAPITAL	0.00	0.00	0.00	0.00	0.00	0.00	0.00
ACTUALIZACIONES DEL LA HACIENDA PÚBLICA/PATRIMONIO	0.00	0.00	0.00	0.00	0.00	0.00	0.00
HACIENDA PÚBLICA / PATRIMONIO GENERADO	-43,391,086.21	-1,362,730.98	73,170,437.53	106,102,206.56	179,901,981.98	205,875,366.70	130,004,046.34
PATRIMONIO ACUMULADO	12,741,676.54	35,351,657.68	33,982,916.14	45,932,747.66	50,340,893.20	58,064,056.74	-26,274,629.81
RESULTADO DEL EJERCICIO AHORRO / DESAHORRO	-56,132,762.75	-36,714,388.66	39,187,521.39	60,169,458.90	129,561,088.78	147,811,309.96	158,278,676.15
TOTAL PASIVO MAS HACIENDA PUBLICA/PATRIMONIO	-44,041,642.13	-5,401,820.98	64,239,498.61	104,513,060.04	362,772,599.24	375,735,472.45	365,429,045.44



MUNICIPIO DE DURANGO
DIRECCIÓN MUNICIPAL DE ADMINISTRACIÓN Y FINANZAS
ESTADOS DE SITUACIÓN FINANCIERA 2021
FORTASEG 2020



NOMBRE	ENERO	FEBRERO	MARZO	ABRIL	MAYO	JUNIO	JULIO
PASIVO NO CIRCULANTE	0.00	0.00	0.00	0.00	0.00	0.00	0.00
CUENTAS POR PAGAR A LARGO PLAZO	0.00	0.00	0.00	0.00	0.00	0.00	0.00
PROVEEDORES POR PAGAR A LARGO PLAZO	0.00	0.00	0.00	0.00	0.00	0.00	0.00
CONTRATISTAS POR OBRAS PÚBLICAS POR PAGAR A LARGO PLAZO	0.00	0.00	0.00	0.00	0.00	0.00	0.00
OTROS DOCUMENTOS POR PAGAR A LARGO PLAZO	0.00	0.00	0.00	0.00	0.00	0.00	0.00
OTROS DOCUMENTOS POR PAGAR A LARGO PLAZO (CONVENIOS)	0.00	0.00	0.00	0.00	0.00	0.00	0.00
DEUDA PÚBLICA A LARGO PLAZO	0.00	0.00	0.00	0.00	0.00	0.00	0.00
PRESTAMOS DE LA DEUDA PUBLICA INTERNA POR PAGAR A LARGO PLAZO	0.00	0.00	0.00	0.00	0.00	0.00	0.00
PASIVOS DIFERIDOS A LARGO PLAZO	0.00	0.00	0.00	0.00	0.00	0.00	0.00
TOTAL PASIVO	1,066,821.49	395.85	0.00	0.00	0.00	0.00	0.00
HACIENDA PÚBLICA / PATRIMONIO	7,664,931.99	7,664,931.99	7,664,931.99	7,664,931.99	7,664,931.99	7,664,931.99	7,664,931.99
HACIENDA PÚBLICA / PATRIMONIO CONTRIBUIDO	0.00	0.00	0.00	0.00	0.00	0.00	0.00
DONACIONES DE CAPITAL	0.00	0.00	0.00	0.00	0.00	0.00	0.00
ACTUALIZACIONES DEL LA HACIENDA PÚBLICA/PATRIMONIO	0.00	0.00	0.00	0.00	0.00	0.00	0.00
HACIENDA PÚBLICA / PATRIMONIO GENERADO	7,664,931.99	7,664,931.99	7,664,931.99	7,664,931.99	7,664,931.99	7,664,931.99	7,664,931.99
PATRIMONIO ACUMULADO	7,664,931.99	7,664,931.99	7,664,931.99	7,664,931.99	7,664,931.99	7,664,931.99	7,664,931.99
RESULTADO DEL EJERCICIO AHORRO / DESAHORRO	0.00	0.00	0.00	0.00	0.00	0.00	0.00
TOTAL PASIVO MAS HACIENDA PUBLICA/PATRIMONIO	8,731,753.48	7,665,327.84	7,664,931.99	7,664,931.99	7,664,931.99	7,664,931.99	7,664,931.99



MUNICIPIO DE DURANGO
DIRECCIÓN MUNICIPAL DE ADMINISTRACIÓN Y FINANZAS
ESTADOS DE SITUACIÓN FINANCIERA 2021
FONDO DE INFRAESTRUCTURA MUNICIPAL 2020



DURANGO

NOMBRE	ENERO	FEBRERO	MARZO	ABRIL	MAYO	JUNIO	JULIO
PROVEEDORES POR PAGAR A LARGO PLAZO	0.00	0.00	0.00	0.00	0.00	0.00	0.00
CONTRATISTAS POR OBRAS PÚBLICAS POR PAGAR A LARGO PLAZO	0.00	0.00	0.00	0.00	0.00	0.00	0.00
OTROS DOCUMENTOS POR PAGAR A LARGO PLAZO	0.00	0.00	0.00	0.00	0.00	0.00	0.00
OTROS DOCUMENTOS POR PAGAR A LARGO PLAZO (CONVENIOS)	0.00	0.00	0.00	0.00	0.00	0.00	0.00
DEUDA PÚBLICA A LARGO PLAZO	0.00	0.00	0.00	0.00	0.00	0.00	0.00
PRESTAMOS DE LA DEUDA PÚBLICA INTERNA POR PAGAR A LARGO PLAZO	0.00	0.00	0.00	0.00	0.00	0.00	0.00
PASIVOS DIFERIDOS A LARGO PLAZO	0.00	0.00	0.00	0.00	0.00	0.00	0.00
TOTAL PASIVO	2,925.62	10,464,002.72	2,925.62	0.00	0.00	0.00	0.00
HACIENDA PÚBLICA / PATRIMONIO	18,291,329.23	1,445,398.23	1,446,887.14	1,440,988.07	1,440,988.07	1,440,988.07	1,440,988.07
HACIENDA PÚBLICA / PATRIMONIO CONTRIBUIDO	0.00	0.00	0.00	0.00	0.00	0.00	0.00
DONACIONES DE CAPITAL	0.00	0.00	0.00	0.00	0.00	0.00	0.00
ACTUALIZACIONES DEL LA HACIENDA PÚBLICA/PATRIMONIO	0.00	0.00	0.00	0.00	0.00	0.00	0.00
HACIENDA PÚBLICA / PATRIMONIO GENERADO	18,291,329.23	1,445,398.23	1,446,887.14	1,440,988.07	1,440,988.07	1,440,988.07	1,440,988.07
PATRIMONIO ACUMULADO	18,286,659.16	1,437,987.15	1,437,987.12	1,440,988.07	1,440,988.07	1,440,988.07	1,440,988.07
RESULTADO DEL EJERCICIO AHORRO / DESAHORRO	4,670.07	7,411.08	8,900.02	0.00	0.00	0.00	0.00
TOTAL PASIVO MAS HACIENDA PÚBLICA/PATRIMONIO	18,294,254.85	11,909,400.95	1,449,812.76	1,440,988.07	1,440,988.07	1,440,988.07	1,440,988.07



MUNICIPIO DE DURANGO
DIRECCIÓN MUNICIPAL DE ADMINISTRACIÓN Y FINANZAS
ESTADOS DE SITUACIÓN FINANCIERA 2021
FONDO DE INFRAESTRUCTURA 2021



NOMBRE	ENERO	FEBRERO	MARZO	ABRIL	MAYO	JUNIO	JULIO
PROVEEDORES POR PAGAR A LARGO PLAZO	0.00	0.00	0.00	0.00	0.00	0.00	0.00
CONTRATISTAS POR OBRAS PÚBLICAS POR PAGAR A LARGO PLAZO	0.00	0.00	0.00	0.00	0.00	0.00	0.00
OTROS DOCUMENTOS POR PAGAR A LARGO PLAZO	0.00	0.00	0.00	0.00	0.00	0.00	0.00
OTROS DOCUMENTOS POR PAGAR A LARGO PLAZO (CONVENIOS)	0.00	0.00	0.00	0.00	0.00	0.00	0.00
DEUDA PÚBLICA A LARGO PLAZO	0.00	0.00	0.00	0.00	0.00	0.00	0.00
PRESTAMOS DE LA DEUDA PUBLICA INTERNA POR PAGAR A LARGO PLAZO	0.00	0.00	0.00	0.00	0.00	0.00	0.00
PASIVOS DIFERIDOS A LARGO PLAZO	0.00	0.00	0.00	0.00	0.00	0.00	0.00
TOTAL PASIVO	0.00	0.00	0.00	0.00	6,792.48	10,188.72	13,018.92
HACIENDA PÚBLICA / PATRIMONIO	0.10	8,457,315.86	16,917,970.23	25,379,751.77	33,760,983.33	42,180,937.70	50,609,506.52
HACIENDA PÚBLICA / PATRIMONIO CONTRIBUIDO	0.00	0.00	0.00	0.00	0.00	0.00	0.00
DONACIONES DE CAPITAL	0.00	0.00	0.00	0.00	0.00	0.00	0.00
ACTUALIZACIONES DEL LA HACIENDA PÚBLICA/PATRIMONIO	0.00	0.00	0.00	0.00	0.00	0.00	0.00
HACIENDA PÚBLICA / PATRIMONIO GENERADO	0.10	8,457,315.86	16,917,970.23	25,379,751.77	33,760,983.33	42,180,937.70	50,609,506.52
PATRIMONIO ACUMULADO	0.00	0.00	0.00	0.00	0.00	0.00	0.00
RESULTADO DEL EJERCICIO AHORRO / DESAHORRO	0.10	8,457,315.86	16,917,970.23	25,379,751.77	33,760,983.33	42,180,937.70	50,609,506.52
TOTAL PASIVO MAS HACIENDA PUBLICA/PATRIMONIO	0.10	8,457,315.86	16,917,970.23	25,379,751.77	33,767,775.81	42,191,126.42	50,622,525.44



MUNICIPIO DE DURANGO
DIRECCIÓN MUNICIPAL DE ADMINISTRACIÓN Y FINANZAS
ESTADOS DE SITUACIÓN FINANCIERA 2021
TESORERÍA



NOMBRE	ENERO	FEBRERO	MARZO	ABRIL	MAYO	JUNIO	JULIO
PROVEEDORES POR PAGAR A LARGO PLAZO	0.00	0.00	0.00	0.00	0.00	0.00	0.00
CONTRATISTAS POR OBRAS PÚBLICAS POR PAGAR A LARGO PLAZO	0.00	0.00	0.00	0.00	0.00	0.00	0.00
OTROS DOCUMENTOS POR PAGAR A LARGO PLAZO	2,704,881.58	2,704,881.58	2,704,881.58	2,704,881.58	2,704,881.58	2,704,881.58	2,743,845.46
OTROS DOCUMENTOS POR PAGAR A LARGO PLAZO (CONVENIOS)	2,704,881.58	2,704,881.58	2,704,881.58	2,704,881.58	2,704,881.58	2,704,881.58	2,743,845.46
DEUDA PÚBLICA A LARGO PLAZO	309,291,515.52	309,291,515.52	309,291,515.52	309,291,515.52	309,291,515.52	309,291,515.52	309,291,515.52
PRESTAMOS DE LA DEUDA PÚBLICA INTERNA POR PAGAR A LARGO PLAZO	309,291,515.52	309,291,515.52	309,291,515.52	309,291,515.52	309,291,515.52	309,291,515.52	309,291,515.52
PASIVOS DIFERIDOS A LARGO PLAZO	0.00	0.00	0.00	0.00	0.00	0.00	0.00
TOTAL PASIVO	601,860,184.87	551,890,425.92	575,044,684.98	500,707,609.13	451,429,916.31	454,982,201.60	345,193,149.12
HACIENDA PÚBLICA / PATRIMONIO	2,742,672,309.06	2,767,466,962.04	2,777,327,715.56	2,789,448,990.86	2,781,439,914.47	2,762,881,549.93	2,836,255,540.23
HACIENDA PÚBLICA / PATRIMONIO CONTRIBUIDO	1,843,145,579.86	1,843,145,579.86	1,843,145,579.89	1,863,536,443.78	1,863,536,443.78	1,863,536,443.78	1,863,536,443.78
DONACIONES DE CAPITAL	1,843,145,579.86	1,843,145,579.86	1,843,145,579.89	1,863,536,443.78	1,863,536,443.78	1,863,536,443.78	1,863,536,443.78
ACTUALIZACIONES DEL LA HACIENDA PÚBLICA/PATRIMONIO	0.00	0.00	0.00	0.00	0.00	0.00	0.00
HACIENDA PÚBLICA / PATRIMONIO GENERADO	899,526,729.20	924,321,402.18	934,182,135.67	925,912,547.08	917,903,470.69	899,345,106.15	972,719,096.45
PATRIMONIO ACUMULADO	774,007,003.51	773,122,211.24	771,383,297.13	759,258,694.60	754,521,474.39	746,613,702.73	832,542,097.79
RESULTADO DEL EJERCICIO AHORRO / DESAHORRO	125,519,725.69	151,199,190.94	162,798,838.54	166,653,852.48	163,381,996.30	152,731,403.42	140,176,998.66
TOTAL PASIVO MAS HACIENDA PÚBLICA/PATRIMONIO	3,344,532,493.93	3,319,357,407.96	3,352,372,400.54	3,290,156,599.99	3,232,869,830.78	3,217,843,751.53	3,181,448,689.35

MUNICIPIO DE DURANGO
DIRECCION MUNICIPAL DE ADMINISTRACION Y FINANZAS
ANEXOS AL 31 DE JULIO 2021

BANCOS TESORERIA	SALDO
BANAMEX 70165024085 BANCARIZACION TPV	184,703.03
BANAMEX 70165371931 BANCARIZACION PREDIAL BANAMEX VERSION 5	16,303.80
BANAMEX NOMINA 70115052789	35,570.69
BANCOMER 00157753322 LINEA DE CREDITO BANCOMER	1,200,972.92
BANCOMER 00161137255 BANCARIZACION BANCOMER	3,153.82
BANCOMER 0115451124 CRÉDITO SIMPLE 2020	27,285.95
BANCOMER 0115593697 NOMINA 2000	32,188.38
BANCOMER 0116934420 MAQUINARIA 2021	20.00
BANORTE 0168442719 GASTO CORRIENTE	980,424.19
BANORTE 0184065193 NOMINA	236,397.05
BANORTE 0233867500 FOMENTO ECONOMICO	282,571.97
BANORTE 0233867902 REC DE OBRA TERMINADA	1,586,196.84
BANORTE 0263736117 SUBSEMUN 2014 FONDO DE RETIRO	4,476,829.91
BANORTE 0458403792 PUNTOS PARA MOVER MEXICO	476,082.74
BANORTE 0461084070 3X1 PARA MIGRANTES 2017 DALLAS	994.85
BANORTE 0548495317 GASTO CORRIENTE	28,607.34
BANORTE 0548495326 GASTOS DE EJECUCION	453,487.00
BANORTE 0548495335 BECAS EDUCACION	78,334.87
BANORTE 0548495362 OBRA PUBLICA	97,644.02
BANORTE 0559378135 MI TORTILLA	150,990.65
BANORTE 0559378144 CAPITAL SEMILLA	73,162.57
BANORTE 0574412948 NUCLEOS EMPRESARIALES	111,851.23
BANORTE 0589880699 BANCARIZACION BANORTE	18,544.30
BANORTE 0818103614 REC DE OBRA NO TERMINADA	2,592,735.08
BANORTE 1042758030 PARTICIPACIONES FEDERALES 2019	11,925.74
BANORTE 1043176097 EFICIENCIA ENERGETICA	186.24
BANORTE 1088205961 CUENTA PAGADORA DE GASTO CORRIENTE	1,023,757.13
BANORTE 1093945083 PARTICIPACIONES FEDERALES 2020	342,835.10
BANORTE 1093945980 PAGADORA ESPECIAL	177,452.57
BANORTE 1094162887 DONATIVOS (CRUZ ROJA)	9,720.68
BANORTE 1105367458 CADENAS PRODUCTIVAS	0.10
BANORTE 1105455412 PARTICIPACIONES FEDERALES 2020 (OBRA PUBLICA)	2.50
BANORTE 1134756137 FORTAMUN 2021	10,871,314.08
BANORTE 1134757620 FONDO III 2021	22,180,957.99
BANORTE 1135132448 PARTICIPACIONES FEDERALES 2021	1,407,283.43
BANORTE 1140395863 BANCARIZACION PREDIAL BANORTE VERSION 5	819.10
BANORTE 1141860957 PROGRAMA CONECTATE	225,950.47
BANORTE 1145692567 GRUPOS COMUNITARIOS FORMULA LACTEA	12,261.10
BANORTE 1147659564 CUENTA MANDATADA LUMINARIAS	1,265.10
BANORTE 1147681480 BRIGADAS DE PROTECCION FORESTAL EN INCENDIOS FORESTALES	11,421.23
BANORTE 1148115245 PARTICIPACIONES FEDERALES OBRA PUBLICA 2021	0.10
BANORTE 1148235929 PROGRAMA DE FORTALECIMIENTO A LA TRANSVERSALIDAD DE LA PE	186,114.03
BANORTE 1148655581 DONATIVOS A BOMBEROS	98,900.42
BANORTE 1149822791 APOYO A LAS CUIDADES MEXICANAS PATRIMONIO MUNDIAL	0.10
BANORTE 11566738989 MICROCREDITOS RURALES	0.30
BANORTE 1042760239 PARTICIPACIONES FEDERALES 2019 (OBRA PUBLICA)	2,331.51
BBVA 0115425913 BENEFICIARIOS OBRA PÚBLICA 2020	3.25
CI BANCO 19666790 PARTICIPACIONES FEDERALES 2017	9,942.00
HSBC 4010921724 FOCMED	999,463.76
HSBC 4015782840 LICITACIONES	-15,470.84
HSBC 4049397045 BANCARIZACION PREDIAL	1,311.96
SANTANDER 65502139799 CUENTA ENLACE	5,699.02

MUNICIPIO DE DURANGO
DIRECCION MUNICIPAL DE ADMINISTRACION Y FINANZAS
ANEXOS AL 31 DE JULIO 2021

BANCOS TESORERIA	SALDO
SANTANDER 65502167888 TARJETA DE CREDITO	154,306.19
SANTANDER 65502518650 ZOOLOGICO	458,613.80
SANTANDER 65502546921 BANCARIZACION SORIANA	10,302.80
SANTANDER 65503820164 LIQUIDACIONES SUBSEMUN	12,184.65
SANTANDER 65505823000 GRATIFICACION 2016	454.14
SANTANDER 65505823031 MUNICIPIO DE DURANGO	105,223.78
SANTANDER 65508457436 LINEA DE CAPTURA PREDIAL	105,183.58
SANTANDER 6550848507 BANCARIZACION PREDIAL SANTANDER VERSION 5	32,563.84
TOTAL	\$ 51,589,334.15

MUNICIPIO DE DURANGO
DIRECCION MUNICIPAL DE ADMINISTRACION Y FINANZAS
ANEXOS AL 31 DE JULIO 2021

INVERSIONES FINANCIERAS	SALDO
INVERSIONES BANORTE CTA 0504170342 PARTICIPACIONES FEDERALES 2019	987,296.17
INVERSIONES BANORTE CTA 0505692748 EFICIENCIA ENERGETICA	1,244,268.14
INVERSIONES BANORTE CTA 0500107131 TESORERIA	7,599.90
INVERSIONES SANTANDER 65502139799 CUENTA ENLACE	249,412.25
INVERSIONES SANTANDER 66502167888 TARJETA DE CREDITO	21,779.37
INVERSIONES SANTANDER 66505823000 GRATIFICACIONES	7,786.45
INVERSIONES SANTANDER CTA 65505823031 MUNICIPIO DURANGO	80,015.85
INVERSIONES SANTANDER 65503820164 LIQUIDACIONES SUBSEMUN	2,810,955.96
INVERSIONES BANORTE CTA 0506284472 PARTICIPACIONES FEDERALES 2021	3,440.70
INVERSIONES SANTANDER CTA 6550227191 FONDO TESOFE	21,205.32
INVERSIONES BANORTE CTA 505584607 PARTICIPACIONES FEDERALES 2020	4,912,708.72
TOTAL	\$ 10,346,468.83

MUNICIPIO DE DURANGO
DIRECCION MUNICIPAL DE ADMINISTRACION Y FINANZAS
ANEXOS AL 31 DE JULIO 2021

DEUDORES DIVERSOS	SALDO
CHEQUES DEVUELTOS	1,101,732.55
DEUD. DIV. GOBIERNO DEL ESTADO	183,002.00
DEUD. DIV. SANTANDER SERFIN	516,074.50
DEUDORES DIV BBVA BANCOMER	28,689.00
DEUDORES DIV DE MICROCREDITOS	2,450,205.50
PROGRAMAS FEDERALES	0.60
DEUDORES DIVERSOS CONVENIOS EN ESPECIE	6,069,139.13
DEUDORES DIVERSOS GOBIERNO DEL ESTADO (PART FED)	383,303,354.88
DEUDORES DIVERSOS INSTITUTO MUNICIPAL DE CONSERVACION DE LA VIDA SILVESTRE	1,039,429.80
DEUDORES DIVERSOS OXXO	28,351.68
DEUDORES DIVERSOS SUBSIDIO AL EMPLEO	171,941.60
DEUDORES DIVERSOS VARIOS	27,856,080.65
DEUDORES DIVERSOS DIFERENCIA DE INGRESOS	-51,726.18
DEUDORES DIV FISCALIA INTERNET INGRESOS	246,983.00
GASTOS A COMPROBAR	225,809.42
TOTAL	\$ 423,169,068.13

MUNICIPIO DE DURANGO
DIRECCION MUNICIPAL DE ADMINISTRACION Y FINANZAS
ANEXOS AL 31 DE JULIO 2021

DEUDORES DIVERSOS (VARIOS)	SALDO
AGUAS DE MUNICIPIO DE DURANGO	7,308,417.88
CONSULTA ACTUARIOS S.C.	498.15
DEDUCIBLES DE VEHICULOS	22,232.32
DEUDORES DIVERSOS CONADE	1,367.56
FORTAMUN	98.60
ELIZABETH MARTINEZ RAMIREZ	105.00
ISMAEL GARCIA FLORES	95,160.50
JOSE ROBERTO ESQUIVEL VALENZUELA	16,951.93
FEDERACION DE ASOCIACIONES DE LA SOCIEDAD CIVIL	36,720.00
HOTEL HINVEST SAS	9,011.28
MARIA ELENA BRITO LOPEZ	95,000.00
MERCADO GOMEZ PALACIO	514,109.46
MICRO CREDITOS (FOCMED)	1,045,715.16
UNIVERSIDAD ESPAÑA	450,000.00
ISMAEL AYALA SALAZAR	4,993.89
OFELIA HUERTA MELENDEZ	300.00
GUILLERMINA MONTELONGO CHAIREZ	3,600.00
CLAUDIO ALBERTO HERRERA NORIEGA	8,454.19
JAVIER HERNANDEZ VALADEZ	579.20
JUAN PABLO BADILLO LOPEZ	605.41
JUAN GABRIEL FELIX SOSA	297.96
HUMBERTO RAUL ROSALES BADILLO	17,436.00
ABRAHAM SAID GUTIERREZ CISNERO	500.00
ACEROS PERFILES Y ANGULOS DE CALIDAD	100,354.79
ALONDRA MICHEL CARDONA GARCIA	464.90
AMEQ DE MEXICO SA DE CV	12,808.72
AXA SEGUROS	11.75
BIG SOFT SOLUTION	50,154.00
BRENDA GRACIELA CASTRO SANCHEZ	290,000.00
CAPCU SOCIEDAD CIVIL	1,546,860.00
CARLOS ALBERTO AYALA HERRERA	120,920.00
CARLOS ALBERTO GONZALEZ SOTO	3,000.00
CARLOS EDUARDO VELAZCO RIOS	298.00
CENTRO EMPRESARIAL DURANGO	22,505.00
CHRISTIAN ALEXANDER RIVERA TORRES	2,000.00
CINTHIA RAMIREZ VAZQUEZ	3,712.00
COMERCIALIZADORA ORTIGAL SA DE CV	205,000.00
COMERCIALIZADORA RUT KICH SA DE CV	4,139,870.28
CONSTRUCCIONES JANKAR SA DE CV	100,000.00
CONSTRUCTORA SAN EMI	700,000.00
COSME ENRIQUEZ REYES	50,000.00
CRISTINA SAHORI GONZALEZ HERRERA	3,000.00
CRISTOBAL ALEJANDRO DE LARA ALDAVA	35,187.01
DIANA LAURA GONZALEZ ORTEGA	4,000.00
DIDILIA AC	5,000.00
DMYTRO CHONI	64,999.94
DUREQ EQUIPO GANADERO SA DE CV	44,000.01
EDGAR DELFINO MONTAÑO RAMIREZ	10,600.00
EDUARDO BLANCO PINEDA	20,996.00
ENRIQUE ORDUNA RAMIREZ	54,488.68
ERNESTO ORLANDO RESENDIZ BARRAGAN	16,820.00
ESPACIO MUESTRAL SC	812,000.00

MUNICIPIO DE DURANGO
DIRECCION MUNICIPAL DE ADMINISTRACION Y FINANZAS
ANEXOS AL 31 DE JULIO 2021

DEUDORES DIVERSOS (VARIOS)	SALDO
EU ZEN CONSULTORES SC	407,952.40
EXPANSION SA DE CV	283,385.68
FRANCISCO MANUEL MARTINEZ MAGALLANES	10,000.00
FUNDACION LA VILLA AC	5,000.00
GAS IMPERIAL	134.63
GOBIERNO DEL ESTADO DURANGO	2,888.76
GRUPO EMPRESARIAL ROSMI SA DE CV	251,012.56
GUILLERMO GUTIERREZ MARTINEZ	120,000.03
GUILLERMO AYALA CARRERA	7,308.00
HDI SEGUROS SA DE CV	11,066.00
HECTOR OCTAVIO SALAS VENEGAS	2,247.18
HECTOR REYNA ALMEIDA	6,380.00
HER SIERRA SA DE CV	1,665,000.00
HOGAR INFANTIL AC	3,000.00
HOME DEPOT MEXICO	3,609.00
INSTITUTO MEJORES GOBIERNO AC	572,500.00
ISAAC MARTINEZ RIVERA	500.00
ISAI ESPARZA DE LA CRUZ	3,000.00
JESUS RICARDO BARRIENTOS BUSTAMANTE	30,000.00
JORGE ENRIQUE LOERA CASTAÑEDA	7,540.00
JOSE ANGEL PAEZ MORENO	200,000.00
JOSE ANGEL ROURA SOTO	12,760.00
JOSE CARLOS BUENO RODRIGUEZ	106,155.20
JOSE RAMIREZ MALDONADO	45,590.00
JOSE ROBERTO PADILLA ALVARADO	4,060.00
JUAN MANUEL SERNA AGUIRRE	22,878.68
KARINA VALERRRABANO GONZALEZ	30,000.00
LAURA MARIA BURCIAGA FERNANDEZ	4,060.00
LEONARDO DANIELA VERA MARRUFO	3,480.00
LESLIE JOSEFINA OLIVEROS MORALES	3,333.32
LIFEOCCIDENTAL DESARROLANDO	100,000.00
LUIS ENRIQUE FLORES ONTIVEROS	121,054.00
MARIA DEL ROCIO MARRUFO HERNANDEZ	2,000.00
MARIA ELSA RESENDIZ GALVAN	400,000.00
MARIA GUADALUPE SARABIA SOSA	50,000.00
MARIA LUCIA DEVORA RAMIREZ	2,500.00
MARIA TERESA CASTILLO DEL PALACIO	70,000.00
MARISOL GALVAN FRIAS	10,000.00
MARIZA AYALA PEREZ	918,000.00
MARKETING GUBERNAMENTAL SC	200,000.00
MISION JOVEN MORCILLO AC	6,000.00
PABLO ANTONIO GARCIA CISNEROS	1,751,400.00
PEDRO PULIDO ALVAREZ	1,060,858.00
PROYECTO COINCIDIR SA DE CV	6,266.80
RAMON JULIO ALBERTO CORIA TORRES	41,760.00
RENE AMADOR GARCIA MICHEL	2,380.00
ROMERO CORONADO SA DE CV	232,000.00
SERVICIOS PROFESIONALES DE ASESORIA DE SOLUCIONES EMPRESARIALES	303,813.40
SOCIEDAD ACTIVA POR DURANGO AC	6,000.00
TIENDAS SORIANA SA DE C V	56,509.00
TOMASA REYES SARABIA W	13,032.88
UNICREDIX	36.04

MUNICIPIO DE DURANGO
DIRECCION MUNICIPAL DE ADMINISTRACION Y FINANZAS
ANEXOS AL 31 DE JULIO 2021

DEUDORES DIVERSOS (VARIOS)	SALDO
VIAJES ALVISA SA DE CV	35,317.00
VICTOR REYES BARRIENTOS	2,000.00
VICTORIA EDITORES SA DE CV	289,340.98
CHEQUE 78571	30,000.00
CHEQUE-75528	142,000.00
OCHO8703144TA PAGO 200417	59,765.52
GARG860627FY6 PAGO 110319	40,000.00
ZAIRA SOL ALVAREZ PEREZ	28,000.02
TOTAL	\$ 27,856,080.65

MUNICIPIO DE DURANGO
DIRECCION MUNICIPAL DE ADMINISTRACION Y FINANZAS
ANEXOS AL 31 DE JULIO 2021

OTROS DEUDORES DIVERSOS	SALDO
CABILDO	136,869.36
DESARROLLO SOCIAL	12,729.98
EDUCACION	5,800.00
FOMENTO ECONOMICO	8,600.00
INSTITUTO MUNICIPAL DEL DEPORTE	25,610.00
SECRETARIA PARTICULAR	34,400.00
SISTEMAS E INFORMATICA	1,800.08
TOTAL	\$ 225,809.42

MUNICIPIO DE DURANGO
DIRECCION MUNICIPAL DE ADMINISTRACION Y FINANZAS
ANEXOS AL 31 DE JULIO 2021

No. EMPLEADO	PRESTAMOS A CORTO PLAZO	SALDO
47	QUINTERO QUINONES CARMEN AIDE	5,100.00
95	MORENO RODRIGUEZ JESUS	1,738.96
108	TRIANA BONILLA ELIDIA	5,000.00
113	AVILA MARTINEZ MANUEL	375.00
122	ARANDA CERVANTES TERESA	2,175.00
161	VALVERDE GARCIA NORMA GUADALUPE	2,925.00
176	CAMPOS RODRIGUEZ MARIA GABRIELA	3,000.00
181	ALVARADO SANTILLAN MARIO	8,000.00
219	ROMERO MARIA DE LOURDES	1,750.00
242	AGUIRRE HERNANDEZ VERONICA	6,487.50
246	AVILA CASTRUITA MARIA ANGELICA	3,450.00
247	MORQUECHO AMADOR MA LILIA	875.00
249	ARELLANO LETICIA	2,625.00
259	IBARRA GALAVIZ FELIPE DE JESUS	10,500.00
275	LOZANO CUMPLIDO ALMA PATRICIA	9,350.00
280	LOPEZ CASAS ROSA ISELA	4,600.00
284	VAZQUEZ ROCHA MA PETRA	2,417.50
290	GALINDO CARRILLO ALBERTO	7,500.00
308	ROCHA MARIA JUANA	5,250.00
344	SALAS VAZQUEZ CIPRIANO	7,200.00
348	PEREZ HERNANDEZ HUGO	10,125.00
366	CHAVEZ JUAREZ MYRNA NAZDIRA	3,487.50
426	TAJONAR MARTINEZ JOSE LUIS	225.00
458	MARIA DE JESUS LOPEZ SOTO	360.00
476	GALLEGOS SOSA FRANCISCO	1,050.00
482	MARTINEZ ESPINO MARIA DOLORES	1,155.00
486	DIAZ AMAYA MARIA GUADALUPE	9,000.00
513	HUIZAR CONTRERAS MARIA TERESA	2,880.00
644	ESPARZA HERRERA SAUL	10,000.00
659	ZUÑIGA DOMINGUEZ ISIDRO	2,450.00
670	FORTINO PAJITA RAFAELA	650.00
705	VELA FLORES CARLOS	9,250.00
720	GALINDO CORDOVA MA JUANA	12,550.00
778	GARCIA VALENZUELA MARIA NORA EDITH	23,250.00
905	CONTRERAS FLORES JESUS	1,500.00
906	SOTO ALDABA LUZ ARIADNA	2,200.00
942	RODRIGUEZ ESPINO LUIS MIGUEL	1,200.00
970	VALENCIA VAZQUEZ MANUEL FAUSTINO	4,750.00
1015	RAMIREZ SAUCEDO ARMANDO	1,550.00
1033	BAÑALES CAUDILLO MARTHA IRENE	3,600.00
1081	GONZALEZ PARRA DIEGO	3,450.00
1090	MARTINEZ SOLIS MARIA ELENA	1,140.00
1173	GONZALEZ FERNANDEZ MARIA GUADALUPE	1,455.00
1192	CALDERON ORTEGA MARIA GUADALUPE	1,668.82
1201	NEVAREZ SANTILLAN JUAN MIGUEL	1,425.00
1233	GONZALEZ FLORES OTON	1,156.25
1260	MORENO RODRIGUEZ ESTANISLAO	875.00
1262	MALDONADO VALDIVIA FLORENCIO ADRIAN	2,700.00

MUNICIPIO DE DURANGO
DIRECCION MUNICIPAL DE ADMINISTRACION Y FINANZAS
ANEXOS AL 31 DE JULIO 2021

No. EMPLEADO	PRESTAMOS A CORTO PLAZO	SALDO
1310	GONZALEZ ORONA JOSE MANUEL	6,675.00
1393	GURROLA MENDOZA MARIA DE JESUS	2,887.50
1397	RUIZ CHAVEZ DOLORES DEL CARMEN	1,200.00
1419	HERRERA ESPINOZA JOSE MANUEL	2,000.00
1442	RODRIGUEZ GALINDO ROSA DE LOURDES	3,500.00
1465	GUERRERO OCHOA NORMA	2,500.00
1467	PEREZ MARIA GUADALUPE	5,525.00
1475	ELOSIGUIN VALENZUELA MARGARITA	2,776.25
1550	LOPEZ LUJAN MARIA YOLANDA	1,050.00
1586	ALVARADO RODRIGUEZ MA VICTORIA	375.00
1614	MENDEZ SERRANO MARIA MAGDALENA	2,322.75
1690	BANDERAS CARMONA CLAUDIA	3,615.00
1723	HERRERA QUINTERO GERARDO	5,175.00
1914	ALCALDE RAMIREZ LUIS MANUEL	4,875.00
1916	MORENO RODRIGUEZ ALFREDO	600.00
2002	ALDABA VERDUGO VICTOR	4,183.75
2012	ALMONTE SOLIS LAURENCIA JOSEFINA	1,425.00
2089	VAZQUEZ MORALES JUAN CARLOS	2,355.00
2096	SALAZAR HERNANDEZ SANTIAGO	9,000.00
2117	LAINES RODRIGUEZ PABLO CESAR	900.00
2138	MORALES BERMUDEZ MARIA DEL SOCORRO	8,426.42
2150	CARRILLO JUAN MANUEL	2,384.96
2157	ANGUIANO MARTINEZ JUAN PEDRO	3,700.00
2163	NUÑEZ GARCIA ANGEL	300.00
2171	ZAVALA MORENO CLAUDIA ELENA	400.00
2209	ROBLES DOMINGUEZ MA. CRISTINA	1,950.00
2346	LUCERO LAURA	7,775.00
2515	BETANCOURT ALDAMA MARIO ESTEFANO	2,450.00
2546	ANGULO TREJO VICTOR MANUEL	2,375.00
2548	LOPEZ ORONA ALFREDO	6,325.00
2601	NAJERA DIAZ MARIA DE LA CRUZ	3,000.00
2611	GUERECIA ENRIQUEZ LINO	3,375.00
2619	CASTRO VALLES JESUS ANDRES	225.00
2684	TORRES ALDABA LUIS JAVIER	75.00
2705	ANDRADE EZQUIVEL GABRIEL	225.00
2711	ONTIVEROS SOTO MARIA TERESA	4,250.00
2780	ALVARADO MACIAS JOSE ENRIQUE	800.00
2831	NUÑEZ BLANCO DOMINGO TERESO	4,375.00
2853	FUENTES MARTINEZ RAFAEL	2,125.00
2867	PEREZ RICARIO JESUS	4,000.00
2883	DE LA CRUZ ANDRADE AVELINA	975.00
2968	ZAPATA HERNANDEZ PATRICIO	5,000.00
2983	PEREZ VILLA JESUS	3,625.00
3031	MORENO HERNANDEZ JOSE DIONICIO	1,800.00
3042	ORONA HERNANDEZ ROSALIO	2,250.00
3048	MUÑOZ BUENO MARIA DE LOURDES	1,650.00
3053	RODRIGUEZ CHAVEZ MIGUEL ANGEL	2,200.00
3061	RODRIGUEZ GALVEZ RAUL GUILLERMO	6,375.00

MUNICIPIO DE DURANGO
DIRECCION MUNICIPAL DE ADMINISTRACION Y FINANZAS
ANEXOS AL 31 DE JULIO 2021

No. EMPLEADO	PRESTAMOS A CORTO PLAZO	SALDO
3151	ROMO AVITIA GABRIELA	3,585.00
3159	GARCIA VALENZUELA MARIA SANDRA	6,175.00
3182	VALLES CALLEROS JOSE MARIA	1,925.00
3290	GALINDO BAYLON RAQUEL	8,250.00
3434	MURILLO AMEZCUA HUMBERTO	1,575.00
3439	OROZCO GARCILAZO MARIA CELIA	450.00
3449	GUTIERRES DE LA CRUZ SANDRA LUZ	4,250.00
3586	MATA RODRIGUEZ LUZ ELENA	6,825.00
3595	VAZQUEZ ROCHA ROSA MARIA	3,750.00
3707	CHACON AGUILAR JUANA	925.00
3715	VELA ROSALES CARLOS MANUEL	1,575.00
3718	BARRON ARREOLA OLGA LIDIA	2,625.00
3888	HERNANDEZ SANTILLAN MARIA CECILIA	4,500.00
4204	DOMINGUEZ PULIDO GABRIELA IVONE	3,529.29
5039	VELA VALDEZ ROSA MARIA	75.00
5410	ALDAVA FERMAN LEODEGARIO	250.00
5445	CATARINO SANTILLAN BENITO	500.00
5502	AVILA VELAZQUEZ ISAIAS	1,500.00
5523	RUIZ CARRILLO ARMANDO	4,000.00
5547	FERNANDEZ ADAME MARIA DE LA LUZ	4,125.00
5742	HERNANDEZ ROMERO MARTIN	12,850.00
5833	GARCIA CIGARROA JOSE ADAN	3,000.00
5861	LEYVA DE LA ROSA JOSE GUADALUPE	1,500.00
6232	FRAIRE DOMINGUEZ EUGENIA	10,162.50
6315	MENDEZ RAMIREZ MARICELA	3,143.25
6349	CARRILO DE LA PAZ MA. DE LOURDES	6,800.00
6370	CISNEROS HERNANDEZ MARIA MAGDALENA	1,212.50
6377	CASTRO GONZALEZ MA. GUADALUPE	4,275.00
6380	GALVEZ PEREZ GUILLERMINA	7,250.00
6392	MARTINEZ NAVARRO JUANA ISABEL	4,200.00
6445	GONZALEZ FLORES MARIA DEL RAYO	2,932.50
6463	UNZUETA VALDEZ MARGARITA	1,295.00
6573	PEREZ GARCIA MANUELA	950.00
6583	MARTINEZ GONZALEZ MARIA LETICIA	2,000.00
6604	GRACIA CARDOZA ELIZABETH	382.50
6725	VAZQUEZ LOPEZ JOSE ENRIQUE	1,825.00
6764	MORALES CASTRO ROMAN	225.00
7030	GARCIA VALENZUELA ALICIA	50,750.00
7081	MARTOS CORTEZ EVANGELINA	3,137.50
7187	RIOS JIMEMEZ GUADALUPE	5,516.25
7197	MENDOZA VALDEZ YOLANDA	4,000.00
7272	SANTILLAN VENEGAS MARIA DE LOURDES	1,248.75
7444	RIVERA CARRILLO JOSE MARIO	4,100.00
7476	LUNA FLORES JUANA	7,200.00
7645	MORALES MONSERRAT LUZ MAYELA	1,882.50
7673	RIVERA BONILLA MARGARITO GERARDO	1,900.00
7691	MENDOZA GUERECA J PETRONILO	1,050.00
7730	GARCIA CANO LUIS ENRIQUE	2,771.25

MUNICIPIO DE DURANGO
DIRECCION MUNICIPAL DE ADMINISTRACION Y FINANZAS
ANEXOS AL 31 DE JULIO 2021

No. EMPLEADO	PRESTAMOS A CORTO PLAZO	SALDO
7779	BUSTAMANTE VICARIO MARIA ELENA	4,375.00
7791	VALLES LOPEZ MARIA MAYELA	8,887.50
7813	VALDEZ ROSALES MARIA SOFIA	675.00
7819	GUTIERREZ HERNANDEZ MARIA ISBALE	1,925.00
7870	ROMERO SANTANA JESUS ROBERTO	3,982.50
7876	MARTINEZ SOLIS ELVA	4,000.00
7969	CEPEDA MARIA NATIVIDAD	1,110.00
7980	ESTRADA DELFIN SILVIA NOHEMI	4,500.00
8071	LUNA AVALOS MARTIN	525.00
8076	BENITEZ GARCIA ANGEL ALBERTO	225.00
8088	CONTRERAS GONZALEZ MA INES	3,250.00
8103	GUERECA ENRIQUEZ MARGARITO	2,400.00
8113	MARQUEZ VALDEZ JESUS RAMSES	975.00
8134	ACUÑA RAMIREZ J FELIX	5,000.00
8137	FELIX MENA FABIAN	1,950.00
8150	HERNANDEZ GURROLA MARIA HORTENCIA	2,100.00
8155	LEAL AVILA DIONISIO	75.00
8164	GALVAN GALVAN SAUL	1,775.00
8166	SEGOVIA GUTIERREZ SILVESTRE	2,775.00
8217	MORENO ACEVEDO JOSE ALFREDO	5,400.00
8224	RAZON JIMENEZ EDGAR ESMITH	5,750.00
8232	BONILLA BATRES SERGIO RENE	1,425.00
8250	GALVAN HERNANDEZ LAURA	6,225.00
8263	CHAVEZ CHAVEZ MARIA GLORIA	2,600.00
8266	FERNANDEZ FAVELA MARIA SOLEDAD	6,350.00
8271	MARTINEZ AVENDAÑO MA CRUZ	1,375.00
8300	NUÑEZ GARCIA MARTIN	4,650.00
8334	ESCOBEDO SILVA JESUS	2,850.00
8359	MORENO RODRIGUEZ JORGE	4,625.00
8365	DE LA TORRE BONILLA JOSE ARTURO	7,500.00
8366	DE LA TORRE BONILLA JUAN MANUEL	625.00
8404	GARCIA CASTRO SAN JUANA	2,850.00
8441	MIRANDA MEDINA HILARIA	2,750.00
8454	VAZQUEZ VELA EDGAR MANUEL	4,500.00
8482	RAZON JIMENEZ WALTER DANIEL	2,250.00
8485	MORENO RAMIREZ MARIA GUADALUPE	3,625.00
8529	GONZALEZ CARRANZA MACLOVIA	1,425.00
8552	IBARRA VARELAS GERARDO DE JESUS	5,150.00
8572	ALVAREZ VENEGAS MARIO ALBERTO	1,950.00
8581	GANDARA RODRIGUEZ RAFAEL	225.00
8582	RAMIREZ ROSALES JOSE ANTONIO	2,875.00
8590	GARCIA ACOSTA JUAN	1,499.96
8610	SORIANO SORIANO ARMANDO	2,925.00
8621	VAZQUEZ VELA MIGUEL ANGEL	4,500.00
8625	PERALTA JASSO MARCELO	1,200.00
8686	MEDINA SOLIS MARGARITA	1,550.00
8715	BADILLO BACIO MANUEL	1,050.00
8727	VELA FLORES RUBEN	750.00

MUNICIPIO DE DURANGO
DIRECCION MUNICIPAL DE ADMINISTRACION Y FINANZAS
ANEXOS AL 31 DE JULIO 2021

No. EMPLEADO	PRESTAMOS A CORTO PLAZO	SALDO
8823	JIMENEZ HERNANDEZ JESUS	4,295.00
8836	MELENDEZ CASTILLO GERARDO	6,022.84
8870	DELGADO LOPEZ ADOLFO	7,500.00
8873	GONZALEZ GURROLA CESAR ARTURO	7,825.00
8899	ESTRADA VALENZUELA LUIS MANUEL	1,350.00
8951	SOTO HERNANDEZ JOSE FRANCISCO	1,050.00
8966	RODRIGUEZ GALVEZ RICHAH ANDRES	7,250.00
8967	RENTERIA ESTUPIÑAN GUILLERMO	3,875.00
8984	MARTINEZ MORENO ALBERTO	2,500.00
8986	MARTINEZ ORTEGA GUILLERMO	125.00
8987	BAÑUELOS GARCIA DIONICIO	8,075.00
8993	REYES DELGADO FLORENCIO	9,750.00
8997	HERNANDEZ SANCHEZ CIRA	2,145.00
8998	MARQUEZ GONZALEZ CLAUDIA MAYELA	1,250.00
9005	SOTO HERNANDEZ JOSE MANUEL	1,125.00
9030	GALLEGOS GURROLA MARTIN	900.00
9048	FIGUEROA HERNANDEZ RODOLFO	5,000.00
9052	RIVERA HERNANDEZ MOISES	2,850.00
9063	BONILLA MA BEATRIZ	3,277.84
9064	ZABALA GURROLA LUZ MARIA	2,300.00
9081	MORENO DIAZ DANIEL	150.00
9104	PARGA MARTINEZ MARIA DE LOS ANGELES	1,125.00
9163	GUERECA CHAVEZ LUIS JAIME	375.00
9171	MONTELONGO ROMAN ALBERTO	2,875.00
9213	DOMINGUEZ RAMOS JOSE ALFREDO	315.00
9301	GRACIANO CAMPOS VICTOR	7,036.63
9313	CANDIA DOMINGUEZ NOE	8,500.00
9322	GONZALEZ MENDOZA CORNELIO	2,618.75
9343	GONZALEZ LANDEROS ANDREA	4,900.00
9344	GALINDO HERNANDEZ CRUZ	805.36
9357	ROSALES ARAIZA ADALBERTO	2,250.00
9391	MEDINA CANALES MARIA SILVIA	3,200.00
9392	SORIANO HERNANDEZ FRANCISCA	1,050.00
9402	HERNANDEZ RENTERIA MIGUEL ARTURO	3,190.00
9403	SAMANIEGO REZA JOSE DE JESUS	4,500.00
9406	SOTO RODRIGUEZ SAID ANDRES	628.02
9416	AGUILAR GOMEZ JUAN MARCOS	1,575.00
9417	GOMEZ ROSALES EDUARDO ANTONIO	1,575.00
9424	SOTO HERNANDEZ JOSE MARTIN	1,200.00
9451	MORALES CASTRO JUAN	3,800.00
9454	REYES ROSALES JAVIER	8,418.73
9460	DE LA TORRE CANGAS CARLOS RAFAEL	11,750.00
9464	GARZA HOLGUIN RIGOBERTO	4,465.38
9491	MATA PARRA GUADALUPE TEODORO	975.00
9492	NUÑEZ BARRERA JUAN DE JESUS	3,500.00
9500	CONDE JARAMILLO JAVIER	1,400.00
9502	MARTINEZ RODRIGUEZ MONICA	6,252.26
9520	ROMERO BLANCO MARIA DEL SOCORRO	2,550.00

MUNICIPIO DE DURANGO
 DIRECCION MUNICIPAL DE ADMINISTRACION Y FINANZAS
 ANEXOS AL 31 DE JULIO 2021

No. EMPLEADO	PRESTAMOS A CORTO PLAZO	SALDO
9538	RAMIREZ GONZALEZ ARTURO	4,665.96
9554	RUELAS GONZALEZ JUAN RICARDO	2,103.64
9555	GUEREGA PEREZ MIGUEL ANGEL	12,750.00
9556	COLIRIO AYALA JUAN CARLOS	1,050.00
9565	RODRIGUEZ ONTIVEROS RAFAEL	4,875.00
9586	SALCIDO MARQUEZ ARMANDO JAVIER	1,275.00
9594	GUEREGA PEREZ JESUS NAZARET	7,655.00
9625	CANDIA DOMINGUEZ ISMAEL	2,000.00
9627	ZAMARRIPA ARANDA MA DEL PILAR	1,750.00
9635	PULGARIN RODRIGUEZ ROSA MARIA	7,200.00
9643	MORENO RODRIGUEZ JAIME	3,020.00
9663	CASTRELLON MARIA DEL CARMEN	3,770.73
9673	DE LA CRUZ MARTINEZ JUAN	6,750.00
9695	SANCHEZ LARA JORGE LUIS	13,500.00
9704	TORRES MORENO GUSTAVO	4,550.00
9717	SALAS CUMPLIDO SERGIO	675.00
9732	REYES BARRIENTOS VICTOR	2,000.00
9760	VAZQUEZ VELMARES MANUEL	3,525.00
9769	MORALES QUIROGA ALFONSO	735.00
9785	DIAZ JUAREZ REY DAVID	10,975.00
9786	MURO MORENO MARIA GUADALUPE	2,000.00
9790	RODRIGUEZ FLORES ANTONIO	600.00
9804	BUENO VALENZUELA HUGO	5,000.00
9807	AVALOS MORALES ENRIQUE	4,375.00
9819	FLORES MONTENEGRO LUIS GERARDO	18,050.00
9821	ACOSTA GARCIA GRACIELA	12,000.00
9838	CEPEDA FERNANDEZ JOSE LUIS	2,625.00
9839	FLORES DEL ALTO EUSEBIO	2,800.00
9843	ROMERO ALDAY MANUEL	1,773.86
9846	FRAUSTO RAMIREZ LUIS BERNARDO	1,441.32
9850	RODRIGUEZ NUNEZ BENJAMIN	1,000.00
9855	RODRIGUEZ ESPINOZA ARTURO	440.00
9877	DUENEZ GALINDO RUBEN	4,000.00
9883	GOMEZ CARRILLO JOSE LUIS	225.00
9891	SORIA LOPEZ MA LILIA	4,275.00
9893	VILLA DUNEZ JOSE LUIS	3,111.00
9903	MACIEL RAMOS ARTURO	1,650.00
9932	DE LA TORRE CORDERO REYES	4,650.00
9955	DOMINGUEZ CASAS MARTHA OLIVIA	4,561.88
9957	CHAVEZ AMAYA RICARDO ORIMAR	2,250.00
9962	RODARTE TOVALIN MARGARITA	6,400.00
9963	LUNA SIFUENTES MA DE LA LUZ	1,425.00
9970	GARCIA ACOSTA ALFONSO	4,450.00
9976	GONZALEZ FLORES SILVANO	4,000.00
10061	MERAZ CANDIA MARIO ALBERTO	3,915.00
10065	ARREDONDO MENDEZ DORA ERENDIRA	8,550.00
10093	AGUIRRE MARTINEZ HILDA MINERVA	3,744.98
10095	BLANCARTE FLORES JOSE ALBERTO	1,179.58

MUNICIPIO DE DURANGO
DIRECCION MUNICIPAL DE ADMINISTRACION Y FINANZAS
ANEXOS AL 31 DE JULIO 2021

No. EMPLEADO	PRESTAMOS A CORTO PLAZO	SALDO
10116	GUERRERO VARGAS JOSE MARTIN	2,923.11
10178	RAMOS ESQUIVEL GERARDO ARMANDO	425.00
10217	GAITAN SOTO OSCAR	2,100.00
10219	RAMIREZ VILLALPANDO MA FRANCISCA	5,500.00
10232	BERMUDEZ DIAZ ALEJANDRA	3,757.50
10357	ARREDONDO MENDEZ BLANCA ELIDA	925.00
10382	ROSALES LEONARDO HUGO	15,700.00
10384	CARDONA AGUERO MARTIN	19,800.00
10420	CAZARES JIMENEZ MARIA MAGDALENA	4,800.00
10431	SILVA DIAZ OLIMPIA KARINA	8,416.80
10476	COSSIO RUEDA JOSE MANUEL	750.00
10518	GARCIA SANDOVAL MATILDE	1,350.00
10576	LONGORIA CAMPOS LETICIA	5,119.96
10588	CALDERON VALENZUELA MARIO ALBERTO	1,400.00
10603	AZPILCUETA GARCIA LUIS ARTURO	700.00
10672	PULIDO MARTINEZ CLARA ISABEL	7,732.50
10705	ESTRADA VIDALES JESUS IVAN	2,788.08
10806	MENDOZA SANDOVAL MARIA DE LOURDES	2,800.00
10808	DIAZ AVILA MARIA CONSUELO	1,290.00
10834	RAMIREZ LOZANO MARTHA ELVIA	3,500.00
10842	SUAREZ BARRIENTOS ERIKA ARECELI	840.00
10855	GARCIA VALENZUELA MARIA ALEJANDRINA	42,850.00
10860	ROSSO ROCHA LIDIA AZUCENA	1,750.00
10864	SIDA GUZMAN DIEGO	8,550.00
10870	LEAL HERNANDEZ KARLA GUADALUPE	2,550.00
10899	RANGEL SEVILLA MA ISABEL	360.00
10904	GURROLA NAVA NORA ELIZABETH	12,475.00
10912	GONZALEZ ARRIETA LYNDA MARIA	1,925.00
10928	BEDOLLA PEÑA MANUEL MONSERRAT	1,540.00
10981	AVALOS ALVAREZ MARIBEL	2,550.00
11024	SOSA ALDABA DANIEL ALONSO	360.00
11052	ALBA RODRIGUEZ MARIA IRENE	1,950.00
11192	SANCHEZ GANDARILLA HORTENCIA	5,237.50
11200	ZAPATA SIMENTAL MARIA DE JESUS	705.00
11363	GARCIA AGUILAR SILVIA	3,925.00
11402	HERNANDEZ GUERRERO LAURA MARCELA	5,250.00
11460	ROMERO MONARREZ NANCY	6,600.00
11487	AGUIRRE VILLALBA MARCO ANTONIO	1,879.58
11488	MORAN ESPÍÑAN MARIA DEL ROSARIO	5,722.50
11572	AVILA SANCHEZ MANUELA	1,900.00
11622	HERNANDEZ BARRIOS AUREA	3,000.00
11746	FLORES GURROLA LUIS FERNANDO	6,532.33
11866	PADILLA FERNANDEZ ANGEL MANUEL	1,156.40
11940	RODRIGUEZ GOMEZ MARICRUZ	4,875.00
11991	ALVARADO SOSA ALFONSO	6,120.00
12031	SORIANO CHAVEZ JUAN PEDRO	2,833.71
12037	PRADO GALVAN JOSE RAMON	4,250.00
12043	RENTERIA VILLEGAS JOSE ENRIQUE	4,184.64

MUNICIPIO DE DURANGO
DIRECCION MUNICIPAL DE ADMINISTRACION Y FINANZAS
ANEXOS AL 31 DE JULIO 2021

No. EMPLEADO	PRESTAMOS A CORTO PLAZO	SALDO
12044	GONZALEZ OCHOA GILBERTO	2,125.00
12067	BETANCOURT GONZALEZ ADRIAN	2,625.00
12111	BRISEÑO DUARTE ALMA MUCAY	3,947.50
12168	ROJAS DOMINGUEZ GUILLERMO	3,125.00
12367	TAPIA FLORES BENITO	6,275.00
12389	VIOLANTE ARCE JUAN DAVID	1,024.68
12450	SARIÑANA DIAZ MARTHA ISABEL	5,236.00
12472	MONTES GALINDO PATRICIA	7,387.50
12540	MARTINEZ RIVERO NOE	705.00
12564	REYES VILLARREAL CLAUDIA JOVITA	12,305.30
12702	ARIAS SANTACRUZ DULCE MARIA	1,155.00
12710	RIVAS ROSALES BENJAMIN	2,977.46
12728	CURIEL MADRID JUAN ANGEL	2,925.00
12908	MORENO MUÑOZ JESUS RACIEL	700.00
12923	MORALES CARRILLO BERNARDO	5,100.00
12926	ORTIZ GARCIA JUAN CARLOS	450.00
12929	RODRIGUEZ VILLALOBOS EDGAR ALBERTO	375.00
12948	GONZALEZ RUIZ LUIS REY	1,749.64
13075	ADAME MIER HECTOR	1,826.25
13146	GARCIA ESQUIVEL BARBARA BERENICE	980.00
13156	CARMONA UNZUETA MA DEL ROCIO	1,125.00
13180	ORTIZ DOMINGUEZ MARCO ANTONIO	15,000.00
13242	HERNANDEZ REYES BERTHA JULIA	1,050.00
13484	CUELLAR DERAS NATHIELY	2,300.00
13663	RIOS HERNANDEZ CLAUDIA PATRICIA	1,650.00
13719	GRACIANO ORTIZ ALFONSO ISAAC	2,036.25
13763	HERRERA DOMINGUEZ SAN JUANA ISABELA	4,982.50
13839	ARANDA QUIROGA ALDO NELSON	1,506.59
13844	MORENO BARRON KARLA MAYELA	2,175.00
14020	TRETO FLORES JESUS NELSON	13,520.00
14021	BANDERAS VENEGAS JOSE IGNACIO	3,364.82
14022	SALDIVAR VALDIVIA ANA LAURA	1,010.10
14049	GONZALEZ FLORES BETZABE	2,221.25
14055	CAZAREZ CAMARGO NATIVIDAD	8,665.00
14079	MORENO RANGEL BERTHA RUTH	360.00
14118	MUÑOZ CONDE RICARDO	8,401.15
14155	CASTILLO HERNANDEZ LIZULY SUSANA	4,510.00
14157	REYES GONZALEZ RICARDO	1,650.00
14246	SALAS RIVERA GABRIELA DE GUADALUPE	4,350.00
14262	SAUCEDO IRIGOYEN GREGORIO HUMBERTO	7,800.00
14296	FLORES PULIDO ANGELES IVONNE	6,402.97
14308	GARCIA ROBLES ANTONIO	275.00
14318	ANDRADE VERA ANA CAROLINA	2,987.54
14611	MARIN MONTES MARIA DE LOURDES	360.00
14697	FLORES MARTINEZ MAIKO HUMBERTO	5,442.50
14749	CORRAL RODRIGUEZ AARON ALEJANDRO	4,725.00
14750	ORTEGA VERA FRANCISCA ISABEL	6,015.45
14774	SOTO MORALES FRANCISCO JAVIER	11,192.50

MUNICIPIO DE DURANGO
DIRECCION MUNICIPAL DE ADMINISTRACION Y FINANZAS
ANEXOS AL 31 DE JULIO 2021

No. EMPLEADO	PRESTAMOS A CORTO PLAZO	SALDO
14801	GONZALEZ GONZALEZ DIANA	3,522.50
14820	IBARRA MERAZ GONZALO	4,200.00
14905	FLORES GONZALEZ AURORA	5,700.00
14914	CAMACHO CEPEDA MAYRA GUADALUPE	1,575.00
14990	GARCIA GUERRERO CLARA ELIZABETH	8,505.00
15014	FERNANDEZ GURROLA MARIO ALBERTO	4,250.00
15024	QUIÑONES ANTUNA JUANA	3,750.00
15058	LUNA NAME MARIA DE LOURDES	6,215.00
15075	SALAS CARRASCO JAIME	5,650.00
15125	PEREZ GURROLA MARIA ITZAL	1,670.00
15135	HERRERA RINCON MIGUEL ANGEL	1,200.00
15190	ORTIZ DOMINGUEZ LIZETH LORENA	18,450.00
15580	ORTEGA VERA MARCELA	855.00
15677	HERRERA GARCIA BRANDON MIGUEL	2,700.00
15697	MONTES ESPINO VERONICA GUADALUPE	5,100.00
15719	CUEVAS COVARRUBIAS YOLANDA	5,250.00
15765	RUIZ COVARRUBIAS MANUEL	360.00
15814	CELAYA SOTO ERIKA ALEJANDRA	2,972.85
15822	PIEDRA AGUIÑAGA LAURA	4,500.00
15866	LUNA ONTIVEROS ALMA VERONICA	2,600.00
15989	QUIÑONES ORRANTE MARIA DEL RAYO	18,400.00
15997	VALENZUELA FLORES ANA ELENA	3,600.00
16008	DIAZ PARRA JUAN CARLOS	14,500.00
16047	CORRAL NUÑEZ DANIEL	9,000.00
16065	GONZALEZ PEREZ ROSA LAURA	1,600.00
16111	ARMENDARIZ ROJAS MARIA DEL SOCORRO	2,741.25
16182	SALAS RESENDEZ ROSA ISELA	7,600.00
16279	ROSALES ARELLANO EVA MARIA	360.00
16280	MARTINEZ LOPEZ ISRAEL	2,330.01
16638	FLORES DIAZ ALEJANDRA VANESSA	4,650.00
16687	ALVAREZ GALLARDO RAFAEL	887.50
16709	GONZALEZ HARO GISEH VIOLETA	4,200.00
17014	MACIEL RAMOS MARCELO	3,750.00
17023	BRETADO PEREZ MARTIN	3,775.00
17025	CARLOS CARLOS JOSE ALBERTO	725.00
17039	GARCIA AVITIA HUGO	1,550.00
17073	VIZCARRA RAMIREZ RAUL	1,500.00
17084	SALCIDO RAMIREZ ILDEFONSO	1,425.00
17088	GRACIANO GUTIERREZ CRISTINA MANUELA	3,360.00
17095	AMAYA MONREAL MANUEL HECTOR	3,900.00
17105	ALMARAZ PEREZ CRUZ ALBERTO	6,427.52
17107	TORRES LEYVA MARTIN	502.00
17116	GONZALEZ VALDEZ HIPOLITO	150.00
17118	VENEGAS PEREZ FERNANDO	1,415.00
17157	ALANIS GURROLA JESUS MANUEL	2,300.00
17169	VENEGAS JUAREZ BENITO	1,797.00
17170	GALLEGOS DE LA ROSA NESTOR JONATHAN	1,425.00
17171	HERRERA TERRONES AURORA	2,510.00

MUNICIPIO DE DURANGO
DIRECCION MUNICIPAL DE ADMINISTRACION Y FINANZAS
ANEXOS AL 31 DE JULIO 2021

No. EMPLEADO	PRESTAMOS A CORTO PLAZO	SALDO
17180	TORRES VAZQUEZ MARIA DE LOS ANGELES	16,275.00
17183	ORONA MORALES CARLOS	6,225.00
17185	SALAZAR BERMUDEZ JOHANA GRISELDA	975.00
17196	ORONA ANDRADE JUAN	3,700.00
17197	RODRIGUEZ MELENDEZ MANUEL	4,500.00
17201	CABRALES ALVAREZ EZEQUIEL	1,500.00
17242	CASTAÑEDA BENAVIDES EFREN	225.00
17243	MENDOZA SANDOVAL MARIA DEL CARMEN	2,100.00
17245	ESTRADA VIDALES MARCELA	9,940.00
17246	HERRERA LOZANO MIGUEL ALBERTO	7,074.96
17249	RAMOS CAMPOS RUBEN	1,500.00
17254	NEVAREZ FAVELA GONZALO	4,875.00
17257	ALDAVA FAVELA SAMUEL LEODEGARIO	5,863.61
17261	RAMIREZ AVILA JUAN MANUEL	1,100.00
17262	RODRIGUEZ BARRAZA OMAR JAVIER	3,625.00
17278	RAMIREZ RAMIREZ FRANCISCO	4,625.00
17280	DE LA TORRE TORRES MARGARITA	4,100.00
17283	LOERA HERNANDEZ LEONOR	1,500.00
17288	HERNANDEZ YAÑEZ OSCAR GERARDO	8,245.00
17295	RODRIGUEZ MELENDEZ REFUGIO	1,236.03
17304	GUTIERREZ LUJAN GUILLERMO	14,510.60
17315	SANTOS HERNANDEZ JOSE LUIS	5,325.00
17318	VAZQUEZ DURON MARTHA ESTHER	6,764.00
17356	AGUILERA ZAMUDIO IVONNE LORENA	2,625.00
17362	ROBLES TOVAR ALFONSO	9,750.00
17363	CARRILLO GALINDO JESUS	9,905.00
17364	SEGOVIA HERNANDEZ BLANCA IDALY	1,000.00
17386	VAZQUEZ AVILA SILVIO CARLOS	265.00
17387	ARRIETA MORENO FRANCISCO	5,550.00
17391	BARRERA HERNANDEZ MARIA MARTINA	8,463.07
17396	ORTIZ BAYONA JAVIER	500.00
17397	ALDAVA IBARRA JOSE ASCENCION	8,000.00
17403	TORRES CASTILLO JORGE ALEJANDRO	1,800.00
17415	VILLA DUEÑEZ JORGE ALFREDO	4,430.00
17421	REYES HIGUERA JUAN LUIS	4,900.00
17427	VAZQUEZ GONZALEZ JUAN MANUEL	4,794.68
17430	MORALES CASTRO VICTOR EDUARDO	2,500.00
17433	RUEDA RUIZ MARIA VANESA	5,947.90
17434	RUEDA VENEGAS GABRIEL	375.00
17436	GURROLA ZUÑIGA MANUEL ADRIAN	450.00
17454	HERNANDEZ TOVALIN AGUSTIN	6,650.00
17461	GRACIANO ALVARADO FABIOLA GUILLERMINA	1,375.00
17468	RODRIGUEZ ORONA MIGUEL ANGEL	9,000.00
17474	JIMENEZ NUÑEZ JESUS OCTAVIO	6,395.00
17476	DE LEON BARRAZA ENRIQUE	2,037.50
17487	RODRIGUEZ LOPEZ BONNIE ANGELA	250.00
17489	ARANDA CERVANTES JULIANA	4,250.00
17495	ALEMAN HARO CELIA CARINA	8,660.19

MUNICIPIO DE DURANGO
DIRECCION MUNICIPAL DE ADMINISTRACION Y FINANZAS
ANEXOS AL 31 DE JULIO 2021

No. EMPLEADO	PRESTAMOS A CORTO PLAZO	SALDO
17505	REYES ESPARZA JUAN MANUEL	225.00
17517	ALANIS CAMACHO ARTURO	6,544.40
17524	GARCIA ARTEA LUIS FIDEL	3,890.00
17527	MUÑOZ GALVAN ROMAN	8,576.12
17538	ANDRADE AYALA JAIME	4,750.00
17552	HERNANDEZ CORRALES GERARDO	3,700.00
17553	BARRON HERNANDEZ RAUL	774.96
17560	PULGARIN AVILA JOSE LUIS	2,750.00
17561	TORRES JUAREZ JOSE LUIS	5,600.00
17570	GRANADOS ORTEGA CARLOS FRANCISCO	4,075.00
17572	AGUILAR RUEDA SERGIO MARTIN	2,775.00
17577	VALLEJO NAVARRO LUCINA	2,100.00
17599	SOLIS PULGARIN ALEJANDRO	2,864.95
17606	HINOJOSA MARTINEZ FRANCISCO	7,694.96
17610	AGUILAR CONDE VIRGINIA	2,200.00
17612	QUIÑONEZ ZAMUDIO RAUL	4,875.00
17613	GONZALEZ VAZQUEZ LUIS MANUEL	2,125.00
17619	GARCIA CHAVEZ JOSE GUADALUPE	4,025.00
17623	MIRANDA PARRA MARIBEL	600.00
17626	GAYTAN SIERRA JOSE ERASMO	1,575.00
17628	DIARRAMENDEZ OSCAR MANUEL	3,875.00
17630	NAJERA NAJERA HIGINIO	675.00
17643	ARREOLA CHACON JAVIER	11,406.82
17646	GARCIA VALENZUELA MARIA DE LOURDES	23,250.00
17649	ROMERO PULGARIN DANIEL ABRAHAN	9,648.20
17656	CATARINO GONZALEZ BENITO	3,250.00
17679	NAJERA DIAZ ROSA MARIA	2,279.96
17680	HERNANDEZ CONTRERAS EVANGELINA	5,700.00
17698	MENDOZA RODRIGUEZ SANDRA ISABEL	625.00
17701	CAMPOS RIVERA JUAN	4,250.00
17705	GRACIANO ALVARADO JORGE MANUEL	950.00
17709	PULIDO MORALES NAYM	3,250.00
17718	BRIONES RIOS HECTOR CUAUHTEMOC	4,319.83
17729	ALANIS LOERA AGUSTIN	2,875.00
17747	CATARINO GONZALEZ JESUS	4,850.00
17750	ESPINOZA VERA NORA IVON	391.90
17754	CORRAL RODRIGUEZ ELVIRA	250.00
17757	HERNANDEZ CASTRELLON JOSE BALTAZAR	875.00
17761	GONZALEZ MARTINEZ EDGAR	1,429.52
17776	SORIA BATRES RITA	1,263.36
17778	ROMERO JIMENEZ JESUS EMMANUEL	1,800.00
17793	HERRERA VALLES ODILIA	1,630.00
17797	DIAZ PALOMARES JAVIER	750.00
17803	DELGADO AREVALO ADOLFO EDUARDO	750.00
17807	SALAZAR DE LA TORRE OMAR ALEJANDRO	2,850.00
17812	SOTO GARCIA FRANCISCO JAVIER	2,825.00
17822	RODRIGUEZ LUNA ELIAS DE JESUS	1,000.00
17830	VIERA SOLIS ROSA LYNDA	3,333.28

MUNICIPIO DE DURANGO
DIRECCION MUNICIPAL DE ADMINISTRACION Y FINANZAS
ANEXOS AL 31 DE JULIO 2021

No. EMPLEADO	PRESTAMOS A CORTO PLAZO	SALDO
17835	QUIÑONES VALLES ELVIRA	1,500.00
17848	SEGOVIA RODRIGUEZ JOSE	3,905.00
17852	ZUÑIGA DOMINGUEZ JUANA	8,509.96
17853	MUÑOZ GALVAN JOSE GUADALUPE	1,899.96
17859	RODRIGUEZ CHACON EDGAR ALFREDO	3,440.00
17867	CANALES ROCHA IRACEMA	2,750.00
17869	GARCIA NUÑEZ MANUEL	850.00
17889	HERRERA QUINTERO ENRIQUE	2,725.00
17897	GONZALEZ AVILA JULIO CESAR	1,875.00
17898	GONZALEZ JUAREZ OMAR ULISES	1,350.00
17900	RODARTE FLORES MA DEL PILAR	1,179.62
17905	MUÑOZ MOJICA JUAN PEDRO	6,615.21
17910	CANDIA PACHECO ISMAEL	900.00
17921	MONTES GALINDO MARIA DEL CARMEN	6,400.00
17935	TINOCO RUIZ JAZMIN	4,725.00
17941	DIAZ SOTO NICOLAS	839.32
17944	CASTAÑEDA GRACIANO JESSICA GUADALUPE	375.00
17954	VILLASEÑOR FLORES MA TERESA	2,200.00
17956	POLO TERRONES JONATHAN	2,050.00
17957	CORRAL RODRIGUEZ MANUEL	5,075.00
17966	DIAZ ZUÑIGA JUAN LUIS	1,060.00
17974	GURROLA MURILLO JUAN LUIS	250.00
17983	RENTERIA MARTINEZ PEDRO	6,973.78
17994	SOTO MALDONADO LEONARDO	1,750.00
18006	GRACIANO GONZALEZ HECTOR JESUS	5,426.25
18009	ALVAREZ HERNANDEZ ISRAEL	9,000.00
18014	RODRIGUEZ GONZALEZ JOSE FRANCISCO	2,150.00
18022	HARO LEAL BERTHA	202.02
18029	BARRAZA HERRERA ENRIQUE	8,089.58
18030	MENDOZA DELGADO CLAUDIA PAULINA	4,250.00
18049	NAJERA MORALES ERIK OSVALDO	7,750.00
18055	ORTEGA DE LA CRUZ FRANCISCO	9,225.00
18056	SERRANO CASAS JOSE LUIS	6,947.44
18058	RUIZ VALDEZ ELIUD	4,798.00
18062	CALDERON ESPINOZA JAIME	4,250.00
18065	HERNANDEZ VIZARRAGA JOSE CLEMENTE	1,900.00
18066	CORTES SANCHEZ DIANA	2,266.25
18146	DE LA CRUZ MARTINEZ JOEY	4,600.00
18149	VAZQUEZ SIMENTAL MARIA DE LUZ	3,875.00
18150	ORTIZ VENEGAS LETICIA	6,000.00
18154	RAMIREZ PORTILLO RICARDO	3,465.00
18157	RODRIGUEZ RODRIGUEZ JESICA	5,000.00
18158	CHAVEZ PEREZ KARLA ESMERALDA	2,400.00
18163	PARGA MARTINEZ ROSA MARIA	6,000.00
18194	PASILLAS MARTINEZ DENIS MAGALI	3,600.00
18198	SANTILLAN VALENZUELA JOSE	915.98
18218	FLORES AYALA ISIDRA MARITZA	3,875.00
18224	AVILA SORIANO NATALIA	5,850.00

MUNICIPIO DE DURANGO
DIRECCION MUNICIPAL DE ADMINISTRACION Y FINANZAS
ANEXOS AL 31 DE JULIO 2021

No. EMPLEADO	PRESTAMOS A CORTO PLAZO	SALDO
18226	GONZALEZ DELGADO SANJUANA	5,450.00
18234	HERNANDEZ CISNEROS LETICIA	1,825.00
18254	CAMPOS MARTINEZ JOSE MANUEL	1,750.00
18260	ORDAZ RENTERIA EDGAR	1,425.00
18269	MORALES LUGO JUAN	5,325.00
18270	SUBIRIA SARIÑANA MARIO CESAR	4,550.00
18273	SALAS REYES MARIA TERESA	2,010.00
18275	ROCHA CALDERON ISMAEL	6,834.96
18285	GARCIA SALCIDO MANUEL	5,125.00
18289	ANDRADE VERA JESUS EMMANUEL	6,713.76
18290	ROSALES BUSTOS LUIS ELEUTERIO	1,275.00
18306	LUNA GALAVIZ MANUEL ISRAEL	5,055.00
18313	VILLARREAL MARTINEZ JUAN HECTOR	4,625.00
18351	HERNANDEZ CASTOR YAHIR FRANCISCO	2,419.96
18354	HERRERA GAUCIN JORGE ARIEL	3,900.00
18359	CONTRERAS CASTRO LUIS ALBERTO	500.00
18360	VILLARREAL ALDABA JUAN BERNARDO	3,291.02
18365	PINEDA RAMIREZ JORGE	1,350.00
18370	SOTO GALLARDO YADIRA AZUCENA	750.00
18379	MALDONADO RIVERA BLANCA ESTELA	1,800.00
18390	MARTINEZ SANCHEZ GERARDO	675.00
18400	VILLA GOMEZ MARIO	2,875.00
18410	AGUIRRE RIVERA SANDRA ALEJANDRA	1,875.00
18423	AVILA ANTUNA MARIA TERESA	4,000.00
18444	MORENO ANDRADE ALFREDO	4,700.00
18447	GONZALEZ CHAVEZ FAVIAN ERNESTO	825.00
18449	ARREOLA VILLASEÑOR JOSE MANUEL	1,200.00
18465	ORONA ALEMAN FRANCISCO JAVIER	4,050.00
18467	DOMINGUEZ MURILLO JAVIER	2,075.00
18506	ADAME BARRON LUIS GABRIEL	6,899.61
18508	RIVERA GALLEGOS JOSE EDUARDO	5,800.00
18554	ROSALES RIVAS OSCAR JESUS	2,478.07
18559	CARDONA GARCIA KAREN ALEJANDRA	3,408.40
18580	SAN JUAN VALLES LUIS CARLO	4,000.00
18603	IRIGOYEN CISNEROS JESUS MANUEL	275.00
18626	GRIJALVA QUIÑONEZ ERIKA	4,500.00
18641	QUIÑONES GALARZA MANUEL	1,200.00
18643	MUÑOZ MUJICA JOSE MANUEL	2,625.00
18660	COLUMBA AMADOR JUDITH	317.50
18664	VILLEGAS RENTERIA ROSA HERLINDA	5,000.00
18669	GONZALEZ RODRIGUEZ CARLOS DAVID	1,459.63
18673	ALVARADO REYES JORGE	1,725.00
18683	VERA VARGAS CARLOS IVAN	2,325.00
18685	DOMINGUEZ MURILLO JORGE JAVIER	225.00
18696	SALAZAR SARIÑANA OSCAR URIEL	2,375.00
18700	RIVERA SALAZAR MA ELIZABETH	1,883.36
18712	HERNANDEZ SOSA GERARDO	2,775.00
18800	PULIDO ROJAS LORENA	4,648.37

MUNICIPIO DE DURANGO
DIRECCION MUNICIPAL DE ADMINISTRACION Y FINANZAS
ANEXOS AL 31 DE JULIO 2021

No. EMPLEADO	PRESTAMOS A CORTO PLAZO	SALDO
18806	CARDONA GARCIA ALONDRA MICHELLE	4,500.00
18831	BURCIAGA RIOS JOSE MANUEL	6,225.00
18832	FLORES GOMEZ JESUS ALBERTO	2,000.00
18853	VELA VALVERDE BRANDOWM ALEXIS	2,033.36
18864	MARTINEZ HOLGUIN JOSE LUIS	1,425.00
18901	MORALES MARTINEZ MARTHA	415.00
18931	PEREZ AVITIA EZEQUIEL	7,500.00
18940	JARA MARTINEZ CANDELARIO	1,875.00
18946	HERNANDEZ GAUCIN HECTOR AARON	2,625.00
18949	PERALES FLORES JOSE ALFREDO	4,875.00
18967	ADAMA MIER HECTOR	2,700.00
18968	GUERRERO OCHOA MOISES	1,750.00
18984	VERA PEREZ EVA MARIA	375.00
18995	CARDONA AGUERO JOSE MANUEL	1,575.00
18996	NAVARRO ORTIZ GERARDO	16,250.00
18997	TREVIÑO CHAVEZ VIRGINIA LILIANA	360.00
19010	SANCHEZ GARCIA LORENA	3,125.00
19012	GONZALEZ SANCHEZ MANUELA	375.00
19013	GONZALEZ ROMERO BLANCA ROCIO	2,000.00
19018	CONTRERAS ROBLES YADIRA DEL CARMEN	675.00
19046	BONILLA TERRAZAS JUAN ENRIQUE	525.00
19090	DIAZ ORTIZ LIVAN	1,900.00
19123	HERRERA CARRILLO ANGEL GABRIEL	525.00
19192	VILLARREAL LEAL JUAN CARLOS	360.00
19214	HERNANDEZ GAMIZ JESUS	5,900.00
19215	MARCO ANTONIO CALDERA ZUÑIGA	875.00
19220	MATA RODRIGUEZ AARON	5,525.00
19226	LUGO MORALES OSIRIS KOTAKI	1,095.00
19237	HERNANDEZ GUEVARA PATRICIA	4,367.18
19241	CALDERON ZAMUDIO MARIA CLARA	3,000.00
19244	MELLENDEZ GARCIA LUIS ARMANDO	375.00
19250	RAMOS SORIANO MARIA ELENA	3,427.50
19251	PIEDRA JUAREZ FRANCISCO RAFAEL	1,750.00
19265	SALAZAR SARIÑANA CRISTIAN	3,334.19
19266	SALAZAR BALVANEDA MANUEL RAYMUNDO	1,725.00
19310	CEPEDA CABRERA GREGORIA	150.00
19334	AYALA SAUCEDO SUSANA ARACELY	3,150.00
19337	LEYVA HAROS FRANCISCO JAVIER	11,950.00
19339	RAMOS FRAYRE EDGAR EDRAIN	200.00
19341	ZAMORA NORIEGA VICTOR MANUEL	2,039.96
19352	TORRES RUEDA MARIA DE JESUS	9,050.00
19353	HERNANDEZ RIVERA LUIS ALBINO	3,000.00
19379	NUÑEZ CASAS LUZ MARIA	5,925.00
19406	YANEZ MA DEL ROSARIO	4,750.00
19416	SOLIS GARCIA MAYRA SARAHÍ	1,687.50
19417	HERNANDEZ FRAYRE SAIRA EUGENIA	2,684.20
19423	GUZMAN RIOS JUVENTINO	675.00
19426	ALVAREZ MARTINEZ MONICA ISABEL	6,420.00

MUNICIPIO DE DURANGO
DIRECCION MUNICIPAL DE ADMINISTRACION Y FINANZAS
ANEXOS AL 31 DE JULIO 2021

No. EMPLEADO	PRESTAMOS A CORTO PLAZO	SALDO
19432	BAILON CERVANTES ERNESTO GERARDO	5,500.00
19436	VIZARRAGA ARCINIEGA IGNACIO	1,800.00
19445	BURCIAGA LAZCANO NEZAHUALCOYOTL	360.00
19452	MAGALLANES GARAY ALBERTO	8,000.00
19458	ALVAREZ FILETO MARIA ESTHER	1,500.00
19527	VALENZUELA CHAVEZ CONSOLACION	6,650.00
19536	VARGAS DOMINGUEZ ANGELICA LETICIA	2,400.00
19562	ZAVALA MORENO ROBERTO	1,125.00
19563	LARES MENDOZA YENI BENERANDA	765.00
19571	REYES VARELA PEDRO	5,400.00
19581	SALAZAR MARTINEZ JULIO CESAR	525.00
19603	CARREON CALDERON ALFREDO	1,975.00
19619	ORTEGA DE LA CRUZ ESTHER	2,700.00
19640	CHAVARRIA FERNANDEZ JORGE	275.00
19647	RODRIGUEZ NUÑEZ ALEJANDRO	1,875.00
19648	HERNANDEZ AVILA JESUS	1,050.00
19657	SANCHEZ RODRIGUEZ RICARDO	3,000.00
19660	ZAMORA NIEVES MANUEL	9,500.00
19684	DELGADO RAMOS JUAN MANUEL	6,125.00
19689	LOPEZ PEREZ CHRISTIAN NED	1,200.00
19691	LUNA TRIANA JORGE BERNABE	2,500.00
19695	CELAYA REYES GUADALUPE	225.00
19700	REYES ARAMBULA HILDA BERTHA	3,500.00
19709	MARTINEZ GARCIA JORGE ISMAEL	225.00
19710	SIQUEIROS QUIÑONEZ JULIO ALBERTO	2,850.00
19712	SOTO ARJON IVAN PATRICIO	1,300.00
19713	VALLES ONTIVEROS MANUEL DE JESUS	3,550.00
19715	ALBERTO RAFAEL NUÑEZ PERALES	2,250.00
19719	SOTO GAMBOA ALMA MATILDE	5,165.77
19723	VADILLO VACIO MA DE JESUS	1,875.00
19753	ALANIS ALONSO FRANCISCO ANTONIO	975.00
19758	GAYTAN GARCIA JOSE GABRIEL	1,300.00
19762	SALAZAR CASTRELLON JOSE ANGEL	5,100.00
19767	MERAZ DE LOS RIOS JOSE ANTONIO	7,250.00
19845	GARCIA SAUCEDO JESUS JOSE AMANDO	4,375.00
19857	HERNANDEZ MENDOZA JUAN MANUEL	5,625.00
19874	VELAZQUEZ MARTINEZ FREDY ALONSO	4,025.00
19894	CARDIEL HINOJOSA GLORIA RITA	11,015.00
19911	GRACIANO ALVARADO ESTEBAN URIEL	1,200.00
19915	SAMUDIO ORTIZ JORGE ANICETO	1,500.00
19917	CASTAÑEDA HERRERA JESUS DANIEL	4,825.00
19935	DIAZ AGUILAR MARIA ESTHER	3,300.00
19945	ROJAS TORRES JOSE LUIS	1,800.00
19946	HERNANDEZ MUÑOZ NORMA ICELA	2,325.00
19955	BRISEÑO SANCHEZ FRANCISCO JAVIER	225.00
19961	FERNANDEZ NAVA JOEL	2,625.00
20005	SARIÑANA AVILA NORMA IRENE	1,050.00
20011	NEVAREZ SOTO PATRICIA ERENDIRA	7,687.50

MUNICIPIO DE DURANGO
DIRECCION MUNICIPAL DE ADMINISTRACION Y FINANZAS
ANEXOS AL 31 DE JULIO 2021

No. EMPLEADO	PRESTAMOS A CORTO PLAZO	SALDO
20022	ESPINOZA JURADO KAREN	2,025.00
20023	GONZALEZ GONZALEZ DAVID	1,200.00
20027	MORALES CARRILLO MARIA ANTONIETA	1,000.00
20028	ANDRADE QUIROZ NORMA LETICIA	360.00
20034	HERNANDEZ VIZARRAGA TERESO	150.00
20041	VERDIN MORAN LUIS SERGIO	750.00
20042	GARCIA REYES MARIA GUADALUPE	3,575.00
20044	AVILA ROJAS FERMIN	9,675.00
20080	ROSALES MOLINA LEOBARDO	7,000.00
20084	RIOS ERIKA NORA	4,825.00
20085	RAMIREZ GRIJALVA JUVENAL	1,125.00
20108	DELGADO AREVALO ROBERTO JESUS	4,750.00
20124	ALVAREZ FILETO MAYRA	3,750.00
20197	BARRERA CORDERO ERMILO	150.00
20208	ROSALES GONZALEZ CRISTIAN ADRIAN	3,400.00
20217	RIVERA QUIROGA MANUEL IGNACIO	8,500.00
20219	REYES MUÑOZ HERIBERTO	4,000.00
20229	BALDIVIA CONTRERAS JOSE EDUARDO	4,500.00
20235	ARAGON BARRIOS MARIA FELIX	3,250.00
20245	MORAN ORTIZ MONICA TERESA	7,875.00
20268	RIVERA SALAZAR RAFAEL	1,650.00
20286	ZAVALA ESPINO JESUS	1,000.00
20295	ROMERO MATA GUILLERMO	5,400.00
20303	CABRALES CABRALES MIGUEL ANGEL	1,275.00
20305	CHAIRES ESTALA GERARDO AARON	750.00
20307	SARIÑANA FLORES JAIME	7,600.00
20339	PEREZ SOLIS ALMA AURORA	1,925.00
20340	AVALOS ANAYA MARIA DE LOURDES	250.00
20395	FLORES BLANCA ROSA	600.00
20444	VILLEGAS BAYONA MARIANA	4,750.00
20465	DEVORA RODRIGUEZ JUAN ANTONIO	5,250.00
20476	HERNANDEZ SOLIS ANTONIO	3,750.00
20484	LUNA RODRIGUEZ MOISES	4,000.00
20491	LOZANO HERRERA FRANCISCO	990.00
20496	MAYORGA REYES JOSE UBALDO	4,875.00
20553	LOPEZ VAZQUEZ ALMA VERONICA	2,400.00
20579	CONTRERAS MEDRANO MANUEL DE JESUS	150.00
20607	SOLIS PEREZ USBALDO DIONISIO	6,125.00
20610	AGUERO DIAZ JOSUE JANIEL	4,250.00
20620	ROJAS BATRES JESSICA DANIELA	1,650.00
20632	JUAREZ MORALES CESAR	5,400.00
20638	BARRAZA SOTO EMILIO	6,300.00
20641	SOLIS QUINTERO MARTHA ELENA	3,350.00
20654	BAILON LEAL ERNESTO	6,000.00
20699	RODRIGUEZ OJEDA OSIEL EMMANUEL	225.00
20765	ALANIS OLIVAS GABINA	2,650.00
20836	MADRID GARCIA FERNANDO ENRIQUE	745.00
20844	SALAZAR SARIÑANA IRLANDA DANIELA	4,375.00

MUNICIPIO DE DURANGO
DIRECCION MUNICIPAL DE ADMINISTRACION Y FINANZAS
ANEXOS AL 31 DE JULIO 2021

No. EMPLEADO	PRESTAMOS A CORTO PLAZO	SALDO
20847	GARCIA AGUIRRE MARCELINA	225.00
20889	VAZQUEZ MORALES GABRIEL	4,875.00
20910	HERNANDEZ MARTINEZ GAMALIEL	1,825.00
20912	VILLA GARCIA LAURA RAQUEL	4,375.00
20913	TORRES RODRIGUEZ MARCO ANTONIO	1,950.00
20950	MORALES RUIZ VELIA SARA	11,525.00
20974	ESQUIVEL RODRIGUEZ MANUEL DE JESUS	5,275.00
20997	SALAS HERNANDEZ EDGAR EVARISTO	9,200.00
21044	MELENDEZ GARCIA HECTOR ADRIAN	6,600.00
21084	RIVAS RODRIGUEZ LUZ MARIA	4,091.25
21109	GALLEGOS FELIX ALMA ROSA	6,325.00
21122	MATA VALDEZ GERARDO	6,000.00
21140	ROJAS BATRES CESAR OMAR	5,144.31
21145	CONTRERAS ROJAS JUAN JOSE	5,875.00
21153	REYES FLORES CRISTIAN GERARDO	9,575.00
21158	ROSSO SEADE MARIA DEL RAYO	2,082.50
21369	ESQUIVEL MARTINEZ MANUEL DE JESUS	9,100.00
21465	GARCIA ORTIZ RENE ANTONIO	8,950.00
21490	NAVARRO ROSSO MICHELL ANALI	6,475.00
21705	HERNANDEZ LANDEROS LAURA GUADALUPE	12,250.00
22076	GALVAN HERNANDEZ RAQUEL FABIOLA	7,500.00
22347	HERRERA GARCIA MELANIE	27,325.00
	TOTAL	\$ 3,028,982.89

MUNICIPIO DE DURANGO
DIRECCION MUNICIPAL DE ADMINISTRACION Y FINANZAS
ANEXOS AL 31 DE JULIO 2021

ANTICIPO A PROVEEDORES POR PRESTACION DE SERVICIOS Y ADQUISICION DE BIENES A CORTO PLAZO	SALDO
ANTICIPOS A PROVEEDORES DE BIENES Y SERVICIOS	1,179,886.95
ANTICIPOS A PROVEEDORES DE BIENES MUEBLES E INMUEBLES	1,200,000.00
ANTICIPOS A CONTRATISTAS POR OBRAS DE BIENES DE DOMINIO PUBLICO	113,693.21
TOTAL	\$ 2,493,580.16

MUNICIPIO DE DURANGO
DIRECCION MUNICIPAL DE ADMINISTRACION Y FINANZAS
ANEXOS AL 31 DE JULIO 2021

ANTICIPO A PROVEEDORES DE BIENES Y SERVICIOS	SALDO
ALBERTO ANGEL CHACON MERCADO	2,030.00
BBVA BANCOMER SERVICIOS	6,739.88
COMERCIALIZADORA ORTIGAL SA DE CV	5,833.48
COMISION FEDERAL DE ELECTRICIDAD	38,559.71
FK MULTIOLOGISTICA S.C.	184,624.00
GENERAL DE SEGUROS S.A.B.	11,195.00
GOBIERNO DEL ESTADO DE DURANGO	270,338.38
GRUPO NACIONAL PROVINCIAL S.A.B.	16,325.00
HDI SEGUROS SA DE CV	84,635.40
HOSTAL DE LA MONJA SA DE CV	1,128.60
JOSE ANGEL GONZALEZ RENTERIA	142,500.00
KABLA COMERCIAL S.A DE C.V.	2,134.40
KPTA ESTRATEGIA EDUCATIVA SA DE CV	4,620.00
PROVEEDORA CHEVROLET SA DE CV	5,657.80
RADIOMOVIL DIPSA SA DE CV	499.99
RENE AMADOR GARCIA MICHEL	2,380.00
ROBERTO JIMENEZ ANDRADE	12,527.15
ROSALVA RAMIREZ SILVA	15,822.01
SECRETARIA DE GOBERNACION	7,792.00
SEGUROS AFIRME SA DE CV AFIRME GRUPO FINANCIERO	202,650.46
TESORERIA DE LA FEDERACION	736.00
TRANSPORTES CASTORES DE BAJA CALIFORNIA SA DE CV	83,364.00
UNIVERSIDAD JUAREZ DEL ESTADO DE DURANGO	40,310.00
VIAJES ALVISA SA DE CV	37,483.69
TOTAL	\$ 1,179,886.95

MUNICIPIO DE DURANGO
DIRECCION MUNICIPAL DE ADMINISTRACION Y FINANZAS
ANEXOS AL 31 DE JULIO 2021

ANTICIPO A PROVEEDORES DE BIENES MUEBLES INMUEBLES	SALDO
JOSE LUIS MARTINEZ PRADO	1,200,000.00
TOTAL	\$ 1,200,000.00

MUNICIPIO DE DURANGO
DIRECCION MUNICIPAL DE ADMINISTRACION Y FINANZAS
ANEXOS AL 31 DE JULIO 2021

ANTICIPO A CONTRATISTAS POR OBRAS DE BIENES DE DOMINIO PUBLICO	SALDO
EQUIPOS E INNOVACION PARA AGRICULTURA Y CONSTRUCCION SA DE CV	107,793.21
SERVICIO KORIAN S.A DE C.V	5,900.00
TOTAL	\$ 113,693.21

MUNICIPIO DE DURANGO
DIRECCION MUNICIPAL DE ADMINISTRACION Y FINANZAS
ANEXOS AL 31 DE JULIO 2021

CUENTAS POR PAGAR A CORTO PLAZO	SALDO
SERVICIOS PERSONALES	2,419,378.03
DEUDAS POR ADQUISICION O CONTRATACION DE BIENES Y SERV A CORTO PLAZO	106,076,245.13
PROVEEDORES DE OBRAS DE BIENES DE DOMINIO PUBLICO	1,219,107.47
RETENCIONES Y CONTRIBUCIONES POR PAGAR A CORTO PLAZO	22,734,196.77
DEVOLUCIONES DE CONTRIBUCIONES	121,649.43
OTRAS CUENTAS POR PAGAR LUMINARIAS	163,281,693.32
OTRAS CUENTAS POR PAGAR A CORTO PLAZO	25,373,405.44
TOTAL	\$ 321,225,675.59

MUNICIPIO DE DURANGO
DIRECCION MUNICIPAL DE ADMINISTRACION Y FINANZAS
ANEXOS AL 31 DE JULIO 2021

PROVEEDORES DE BIENES Y SERVICIOS	SALDO
ABASTECEDORA DE CONSUMIBLES DE COMPUTO Y OFICINA SA DE CV	195,754.60
ACARREOS Y CONSTRUCCIONES MEXICANOS S.A. DE C.V	162,870.05
ADAN ACOSTA ARANDA	155,614.00
ADOLFINA GUTIERREZ MEDINA	149,400.00
AGUAS DEL MUNICIPIO DE DURANGO	854,600.52
ALBERTO CASTRO GONZALEZ	29,781.80
ALDO TORRES ZAMORA	11,484.01
ALFONSO FERMIN SOTO PEREZ GAVILAN	56,299.25
ALICIA ZAMARRIPA ZAMARRIPA	13,850.73
ALVARO GERARDO ADAME AMADOR	45,300.40
AMERICA CECILIA GARCIA NAJERA	7,830.00
ANA MARIA GALLAGA RASO	100,000.00
ANA TERESA HERRERA ALVAREZ DEL CASTILLO	28,522.95
ANA VALERIA FLORES GALVAN	15,979.00
ANDRES DE LA PARRA HINTZE	42,642.15
ANGELINA ALICIA LAVEAGA BASTIDAS	15,018.98
ANTONIO CHAVEZ RAMIREZ	2,436.00
ARMANDO GUZMAN SANCHEZ	22,755.00
ARTE PUBLICITARIO DEL GUADIANA SA DE CV	506,868.10
ARTURO LEON ZALDIVAR ORONA	3,132.02
AUTOMOTRIZ DE DURANGO SA DE CV	24,013.05
AUTOPARTES EL PASO SA DE CV	5,035.55
AXA SEGUROS SA DE CV	542,280.16
BALDOMERO CAVAZOS ALVARADO	23,895.34
BANCO INVEX. S.A. FIDEICOMISO 1973	14,966,487.80
BBVA BANCOMER SERVICIOS	294,069.08
BEAST CLEAN LAGUNA SA CV	115,007.37
BERTHA ALICIA CHAIDEZ VILLARREAL	14,323.68
BIGOS FERRETERO SA DE CV	412,568.67
CADENA COMERCIAL OXXO SA DE CV	93,290.00
CAMICO S.A DE C.V	63,800.00
CAMIONERA DE DURANGO SA DE CV	1,902.02
CANAL XXI SA DE CV	433,333.32
CARGO MOVIL SAPI SA DE CV	222,200.35
CARLOS EDUARDO TREVIÑO AGUIRRE	3,695.00
CARLOS LUIS BRECEDA REYES	100,000.00
CARLOS RICARDO ZUÑIGA JUAREZ	13,920.00
CARLOS RUBEN CEBALLOS MORENO	139,751.00
CARMEN MARIA DE LA PARRA MALDONADO	48,356.19
CATALINA ESCARPITA FRANCO	116,582.30
CENTRO DE NEGOCIOS Y EVENTOS MONDAN SA DE CV	13,500.00
CEPANCA CONSTRUCCIONES SA DE CV	217,057.00
CESAR JOEL GALLARDO ESTRADA	140,244.00
CESAR VILLA CONTRERAS	167,259.68
CIA EDITORA DE LA LAGUNA SA DE CV	448,800.00
CIA PERIODISTICA EL SOL DE DURANGO SA DE CV	613,069.48
CLAUDIA GUADALUPE SALINAS GONZALEZ	4,240.00
CLAUDIA PATRICIA VALLES VAZQUEZ	22,835.29
CLAUDIA ROXANA ALVAREZ ROJAS	5,010.57
COLECTIVO Y JUB TOMATE AC	350,000.00
COMERCIAL SIERRA MADRE SA DE CV	6,197,110.81
COMERCIALIZADORA DE RADIO DEL NORTE SA DE CV	10,000.01

MUNICIPIO DE DURANGO
DIRECCION MUNICIPAL DE ADMINISTRACION Y FINANZAS
ANEXOS AL 31 DE JULIO 2021

PROVEEDORES DE BIENES Y SERVICIOS	SALDO
COMERCIALIZADORA ORTIGAL SA DE CV	745,760.00
COMERCIALIZADORA PEZZETA SA DE CV	13,934.04
COMERCIALIZADORA RUT KICH SA DE CV	35,716.32
COMERCIALIZADORA VETERINARIA GUAYANGAREO SA DE CV	107,512.34
COMERCIALIZADORA VETERINARIA GUAYANGAREO SA DE CV	21,016.90
COMITE PARA EL FOMENTO Y PROTECCION PECUARIA DEL ESTADO DE DURANGO S.C	30,000.00
CONSTRUCCIONES JANKAR SA DE CV	9,862.00
COPIMEGATRON S.A. DE C.V	185,980.33
COSME ENRIQUEZ REYES	338,630.23
CRISTOBAL ALEJANDRO DE LARA ALDAVA	16,536.00
CSI LEASING MEXICO S. DE R.L. DE C.V	671,681.85
DANIEL ALEJANDRO MERAZ NUÑEZ	347,014.00
DAVID VICTORINO RUIZ	1,465,322.44
DELTA UNILINE SA DE CV	229,725.24
DEPORTES ESPAÑA SA DE CV	835,011.04
DIANA ALEJANDRA FLORES GALVAN	70,597.59
DIFUSORAS DE DURANGO, S.A.	25,000.00
DISTRIBUCIONES Y REPRESENTACIONES DE CHIHUAHUA, S.A DE C.V.	29,905.96
DISTRIBUIDORA ARCA CONTINENTAL S DE RL DE CV	19,971.10
DISTRIBUIDORA Y COMERCIALIZADORA GODIGO BE G2M SAS DE CV	404,950.00
DIZA SOLUCIONES DE OFICINA SA DE CV	23,792.97
DONAHÍ MORA SARAVIA	8,700.00
DURANGO ELECTROMECHANICA SA DE CV	6,507.85
DUSA PAPELERA SA DE CV	8,120.30
EDGAR DIDIER PEREZ ROMERO	63,800.00
EDGAR EUSEBIO SOTO CASAS	1,345,530.40
EDGAR MERAZ DIAZ	125,881.31
EDITORA NAVA STENNER SC	66,666.67
EDITORA Y PRODUCTORA DURANGO, SA DE CV	80,000.00
EDITORIAL MULTIMEDIOS BLANCO S.A. DE C.V	26,666.67
EDUARDO BLANCO PINEDO	18,560.00
EDUARDO ORTEGA SOLANO	25,714.29
EDUARDO PORRAS SANDOVAL	124,000.00
EFREN DE LA TORRE LUGO	74,200.00
EL MOYOTE SA DE CV	47,150.64
ELIAS ESPARZA SERRANO	657,430.00
ELIZABETH DEL CARMEN MORENO ROLDAN	14,500.00
EMISORA DE DURANGO SA	33,333.33
ENLACE CONEXION ENTRE CULTURAS S.C	13,333.33
ENRIQUE ORDUÑA RAMIREZ	37,100.28
ERENDIRA BERENICE MEDRANO TRUJILLO	104,035.02
ERIC CRUZ HERNANDEZ	3,876.10
ERIKA NATALIA CORDOVA CHAIDEZ	69,996.96
ESTRUCTURAS Y CONSTRUCCIONES INTELIGENTES DE DURANGO SA DE CV	72,150.00
FARMACIAS MPB S DE RL DE CV	7,108.00
FATIMA ISABEL MANZANERA QUIÑONES	2,088.03
FERMIN SOTO CESARETTI	56,299.25
FERNANDO ARANGO PEREZ	17,261.38
FERREMANO SA DE CV	514,431.35
FERRETERIA Y MATERIALES CYMA SA DE CV	2,387,388.12
FITCH MEXICO SA DE CV	686,571.48
FLOR VALERIA VILLEGAS GUAJARDO	423,164.98

MUNICIPIO DE DURANGO
DIRECCION MUNICIPAL DE ADMINISTRACION Y FINANZAS
ANEXOS AL 31 DE JULIO 2021

PROVEEDORES DE BIENES Y SERVICIOS	SALDO
FORTIA TECHNOLOGY S.A DE C.V.	490,952.92
FRANCISCO ESPINO HERNANDEZ	63,568.00
FRANCISCO JAVIER FIGUEROA ALCANTAR	877,760.68
FRYDA MARIANA OLVERA GARCIA	17,553.60
GAMA SISTEMAS SA DE CV	363,172.66
GARDIMAR SA DE CV	65,016.70
GASOLINERA SERVICIOS ARA SER SA DE CV	70,213.99
GASOSERVICIOS PREMIER SA DE CV	95,315.50
GB MARKETING TOTAL S.A. DE C.V.	23,200.00
GERARDO JUAREZ LOERA	8,000.00
GERINPRO CONSULTORES S.C.	64,380.00
GINA IVETTE ARRIETA VARGAS	40,525.76
GLOBAL STANDARDS SC	37,700.00
GLORIA GUADALUPE CELESTINO ADAME	21,268.60
GOBIERNO DEL ESTADO DE DURANGO (REFRENDO VEHICULAR)	21,951.00
GPM GRUPO PROMOMEDIOS CULIACAN SA DE CV	26,875.00
GRECIA STEPHANIA CHAVEZ GARCIA	125,807.76
GRISELA VALENZUELA ORTEGA	250,560.00
GRUPO HERLEZA SA DE CV	29,000.00
GRUPO INDUSTRIAL VIZCAYA, S.A DE C.V.	144,214.29
GRUPO PRECISION CONTROL SA DE CV	79,286.00
GRUPO RADIO CENTRO SAB DE CV	27,840.00
GUILLERMO MELENDEZ QUINTEROS	285,253.16
HDI SEGUROS SA DE CV	7,690.00
HEBERT PEREZ RODRIGUEZ	1,370,076.00
HECTOR JAVIER VELASCO CHAVEZ	32,000.00
HECTOR OCTAVIO SALAS VENEGAS	119,277.76
HER SIERRA SA DE CV	10,907.24
HERMELINDA RUEDA MARCELLOS	150,000.00
HOTEL GOBERNADOR SA DE CV	69,606.01
HUGO ALBERTO RODRIGUEZ GANDARA	2,552.00
HYDRO MOTORS SA DE CV	18,507.44
ICIM INGENIERIA S.A DE C.V	1,136,621.95
IDEAM SOFTWARE SOLUTIONS SAS DE CV	121,375.53
IGNACIO ISRAEL ROJO ZAPIEN	53,348.00
IMPLEMENTOS AGROPECUARIOS DELGADO SA DE CV	417,526.42
IMPLEMENTOS PARA HOSPITALES PADILLA SA DE CV	5,579.60
INDUSTRIAL LOS ANGELES SA DE CV	17,488.00
INDUSTRIAS SIMHER SA DE CV	142,343.60
INFRACONSTRUCTIVA SA DE CV	406,899.97
INGENIERIA E INMOBILIARIA JADE SA DE CV	673,828.00
INMOBILIARIA BRITS SA DE CV	127,600.00
INMOBILIARIA RESCO SA DE CV	47,502.00
INMOBILIARIA Y CONSTRUCTORA INAR SA DE CV	448,000.00
INSTITUTO DE CULTURA DEL ESTADO DE DURANGO	13,300.00
INTERGAS DEL NORTE SA DE CV	222,079.51
IQ DESARROLLO DE INTELIGENCIAS MULTIPLES AC	4,000.00
ISMAEL AYALA SALAZAR	937.70
IVAN MORA ARELLANO	108,808.00
JAIME IRAM VARGAS BARRIENTOS	6,000.00
JARANY AC	2,771,780.00
JAVIER CRUZ MELO	22,727.88

MUNICIPIO DE DURANGO
DIRECCION MUNICIPAL DE ADMINISTRACION Y FINANZAS
ANEXOS AL 31 DE JULIO 2021

PROVEEDORES DE BIENES Y SERVICIOS	SALDO
JESSE AMAYA TORRES	65,586.40
JESUS GUILLERMO MIJARES CASAVANTES	214,784.11
JESUS MARIO CASTRO MURRIETA	268,202.40
JESUS OMAR GARCIA SANTANA	5,220.00
JESUS ORTIZ CALZADA	73,254.90
JONATHAN DE JESUS GARCIA ALANIS	118,010.28
JORGE ALBERTO HERRERA COSSAIN	2,436.00
JORGE ALEJANDRO PUENTE GARZA	480,000.00
JORGE IVAN OCHOA CARRERA	3,480.00
JORGE SALAZAR DELGADO	20,000.00
JOSE ANGEL GONZALEZ RENTERIA	92,910.00
JOSE ANGEL PAEZ MORENO	45,200.00
JOSE ANTONIO TREVIÑO NAJERA	50,000.00
JOSE CARLOS BUENO RODRIGUEZ	87,518.60
JOSE DANIEL GUEVARA HERNANDEZ	25,811.00
JOSE GABRIEL PULGARIN PULIDO	53,469.99
JOSE LUIS BARRAGAN SANCHEZ	8,592.00
JOSE MANUEL DE LA CRUZ SANCHEZ	41,760.00
JOSE MIGUEL ORTIZ VALDEZ	156,676.56
JOSE QUIÑONES NAVAR	3,886.00
JOSE TITO MONARES SOLIS	41,415.98
JOSUE PUEBLA ROCHA	1,233,825.07
JOSUE RENE GONZALEZ RUIZ	400,067.14
JUAN CARLOS SERRANO GONZALEZ	11,600.00
JUAN FEDERICO CASSIO CALDERON	26,410.15
JUAN FERNANDO PASILLAS MARTINEZ	8,212.80
JUAN FRANCISCO TINOCO VAZQUEZ	20,880.00
JUAN GERARDO PARRAL PEREZ	7,000.00
JUAN MANUEL CABRAL CARDENAS	11,500.01
JUAN MANUEL FRAYRE SAUCEDO	92,148.72
JUANA PANTOJA RAMIREZ	791,999.93
JUDITH ARACELI AVILA GUZMAN	23,320.00
JULIA MARTINA SALAZAR GARCIA	33,920.00
KANE PASTELERIA SA DE CV	8,365.00
KARINA VALDERRABANO GONZALEZ	69,000.00
KARLA ALEJANDRA GARCIA AVALOS	40,000.00
KARLA YURIDIA PEREZ DIAZ	113,501.36
LAURA ALEJANDRA RINCONES DELGADO	2,060.00
LETICIA RODRIGUEZ MORALES	642,705.25
LIFE OCCIDENTAL DESARROLLANDO IDEAS SA DE CV	180,000.00
LLANTAS Y SERVICIOS INDUSTRIALES, S.A. DE C.V.	145,974.92
LUBIA MARQUEZ JUAREZ	1,160.00
LUIS HERNANDEZ ANGEL	283,843.30
LUIS JAVIER ARELLANO NEVAREZ	200,000.00
LUIS ROBERTO GAMBOA BANDA	113,848.00
LUMO FINANCIERA DEL CENTRO S.A. DE CV. SOFOM E.N.R.	1,167,595.39
LUMO FINANCIERA DEL CENTRO S.A. DE CV. SOFOM E.N.R.	843,263.33
LUZ DEL CARMEN PALOMARES GUZMAN	168,750.00
MANUEL MORAN ROMERO	550,694.40
MAQUILADOS Y CONFECCIONES DE DURANGO SA DE CV	165,846.89
MARCO ANTONIO LEVARIO TURCOTT	5,800.00
MARIA CANDELARIA GARCIA RAMOS	52,200.00

MUNICIPIO DE DURANGO
DIRECCION MUNICIPAL DE ADMINISTRACION Y FINANZAS
ANEXOS AL 31 DE JULIO 2021

PROVEEDORES DE BIENES Y SERVICIOS	SALDO
MARIA CANDELARIA RODRIGUEZ SOLIS	120,646.70
MARIA CONCEPCION VARGAS OCHOA	8,236.00
MARIA CRUZ MAGDALENA MARTINEZ CASTAÑEDA	77,680.00
MARIA DE JESUS GARCIA BERUMEN	25,208.00
MARIA DEL CARMEN ADELA MELERO SERRATO	28,090.00
MARIA DEL RAYO MARTINEZ VALLES	1,470,883.73
MARIA DEL REFUGIO QUIÑONES RINCON	9,320.50
MARIA EDUVIGES SOLEDAD GUZMAN LARA	331,452.82
MARIA ELENA BRITO LOPEZ	21,560.25
MARIA ELENA SALAS ALVAREZ	15,900.00
MARIA GUADALUPE PIZARRO DE LA GARZA	482,700.00
MARIA GUADALUPE SARIÑANA RAMOS	18,792.00
MARIA GUADALUPE VARGAS BARRERA	3,016.00
MARIA ROSAURA GAMEZ RIVAS	208,188.68
MARIA TERESA CASTILLO DEL PALACIO	6,171.20
MARIA VILLARREAL LECHUGA	97,846.00
MARIZA AYALA PEREZ	15,809.87
MARTHA LEONOR MOLINA GONZALEZ	10,103.60
MARTHA PRECIADO SANTANA	31,800.00
MARTHA YADIRA SANCHEZ CAVAZOS	444,910.90
MATERIALES ELECTRICOS DE DURANGO SA DE CV	8,145,929.61
MERCADO DE PARTES AUTOMOTRICES DE DURANGO SA DE CV	160.00
MIGUEL EDUARDO FUENTES LEAL	19,750.00
MIGUEL ESCARPITA BOLIVAR	662,445.44
MIRNA DOLORES DUARTE LOPEZ	25,000.00
MISAEI ABIUD BARRAZA CASTAÑEDA	4,060.00
MPI PROYECTA SA DE CV	385,800.00
MULTIGPS, S.A DE C.V.	64,722.20
MULTIMEDIOS SA DE CV	174,000.00
MULTIMEDIOS UNES SC	70,760.00
MULTIPARTES Y SERVICIOS AUTOMOTRICES SA DE CV	274,660.12
NANCY BRICEÑO DUARTE	30,933.33
NANCY ELIZABETH PEREZ DIAZ	120,688.72
NESTOR ARTURO FRAGA LOPEZ	82,480.80
NESTOR VARGAS ENRIQUEZ	239,978.89
NORMA PATRICIA ORTIZ GUTIERREZ	220,094.13
OLGA GABRIELA ARMAS ARAUJO	14,193.40
OLGA LIDIA ANDRADE HERNANDEZ	1,500.00
OSCAR ALONSO ALVAREZ SANTANA	130,286.00
OSCAR ALONSO ALVAREZ SANTANA	98,160.00
OSCAR PRISCILIANO ESPARZA CHAVEZ	1,449,948.00
PABLO ANTUNEZ COTA	13,012.00
PABLO LOPEZ PANIAGUA	135,000.41
PAPELERA DEL NORTE DE LA LAGUNA SA DE CV	157,926.87
PEDRO MARTINEZ GANDARA	643,304.00
PISCINAS DE GUADIANA SA DE CV	9,180.00
PRODUCTORA, EDITORIAL Y PERIODISMO ORFEON COTIDIANO, S.A DE C.V	60,000.00
PRODUCTOS DE HARINA Y DERIVADOS VIZCAYA SA DE CV	295,500.00
PRODUCTOS Y SERVICIOS DE DURANGO SA DE CV	3,296.09
PROVEEDOR VETERINARIO DE DURANGO SA DE CV	181,838.54
PROVEEDORA DE CONSUMIBLES DE DURANGO SA DE CV	314,000.97
PROVEEDORA DE PINTURAS Y COMPLEMENTOS DE DURANGO SA DE CV	1,225,820.55

MUNICIPIO DE DURANGO
DIRECCION MUNICIPAL DE ADMINISTRACION Y FINANZAS
ANEXOS AL 31 DE JULIO 2021

PROVEEDORES DE BIENES Y SERVICIOS	SALDO
PROYECCION INTEGRAL TOTAL, S.A DE C.V.	4,440,522.12
RADIO AMERICA DE MEXICO SA DE CV	77,333.34
RADIO COMUNICACION GAMAR SA DE CV	375,000.00
RADIO DURANGO SA	33,333.33
RADIOMOVIL DIPSA SA DE CV	34,076.00
RAUL MORAN CALDERA	10,150.00
RAYMUNDO RODRIGUEZ OLIVER	3,180.00
RECONSTRUCCION SOCIAL DE CADENAS MEXICANAS AC	5,000.00
REFACCIONARIA FORESTAL GUADIANA SA DE CV	46,046.66
REGIONES COMPETITIVAS SC	690,000.00
REGISTRADORAS Y EQUIPOS DE OFICINA SA DE CV	4,435.84
RENE AMADOR GARCIA MICHEL	2,380.00
RENOVADORA AVENIDA SA DE CV	731,011.79
RICARDO JAIME ESTRADA SOTO	29,544.76
RICARDO MONTOYA SALAZAR	11,660.00
ROBERTO JIMENEZ ANDRADE	248,898.41
ROGELIO VAZQUEZ TORRECILLAS	11,136.00
ROSA VALTIERRA	42,745.00
ROSALIA ERIKA QUIÑONES CAMPOS	15,000.00
ROSALVA RAMIREZ SILVA	15,622.01
SECRETARIA DE ENERGIA	1,510.00
SEGUROS AFIRME SA DE CV AFIRME GRUPO FINANCIERO	8,842.10
SEMEX SA DE CV	506,361.67
SERGIO ARTURO CAMPILLO CARRETE	18,385.50
SERGIO IVAN BERNAL MERCADO	16,530.00
SERGIO MANUEL CHAIDEZ RODRIGUEZ	283,886.80
SERVICIO CANCUN DE DURANGO SA DE CV	1,326,625.85
SERVICIO CASAL DE DURANGO SA DE CV	1,265,944.15
SERVICIO DURANGO SA DE CV	35,750.15
SERVICIO KORIAN SA DE CV	3,298,703.61
SERVICIO MEZQUITAL Y NAZAS SA DE CV	441,865.61
SERVICIO NUEVA VIZCAYA S DE RL DE CV	14,270.91
SERVICIO PAN AMERICANO DE PROTECCION SA DE CV	299,343.40
SERVICIOS DE SALUD DE DURANGO	129,638.77
SEVERINO CENICEROS NAJERA	7,420.00
SIGA DISTRIBUCIONES, S.A. DE C.V.	11,104.03
SILVIA AYALA EQUIHUA	164,565.00
SILVIA SUSANA VELOZ NUÑEZ	20,535.78
SOBREVISION SA DE CV	100,833.33
SUPER SERVICIO SAN JUAN SA DE CV	791,583.30
TECNOLOGIA DE GESTION Y COMUNICACION SA DE CV	238,339.84
TELEFONOS DE MEXICO SAB DE CV	37,819.65
TELEVISORA DE DURANGO SA DE CV	156,666.67
TEODORO NUÑEZ NEVAREZ	137,014.38
TERESA DE JESUS DUEÑES ROSALES	63,825.00
TERESA SANCHEZ VALDEZ	4,832.59
TERESA VIRGINIA HERRERA FLORES	470,074.32
TERESITA DE JESUS GARCIA ROSALES	89,335.40
TOMAS ZEPEDA ALVARADO	95,534.02
TRANSMISIONES Y DIFERENCIALES DE LA LAGUNA SA DE CV	1,713,044.45
TRANSPORTACION EMPRESARIAL DGO S DE RL DE CV	356,311.99
TV CABLE DEL GUADIANA SA DE CV	15,312.00

MUNICIPIO DE DURANGO
DIRECCION MUNICIPAL DE ADMINISTRACION Y FINANZAS
ANEXOS AL 31 DE JULIO 2021

PROVEEDORES DE BIENES Y SERVICIOS	SALDO
TV DIEZ DURANGO SA DE CV	200,833.33
UNIFIED KNOWLEDGE AND ASSOCIATES SA PI DE CV	20,105.12
VIAJES ALVISA SA DE CV	76,947.00
VICTOR MANUEL ALFONSO LEYVA SALAS	35,458.29
VINICOLA SAN LORENZO, SOCIEDAD ANOMINA DE CAPITAL VARIABLE	229,611.39
XOCHITL PALENCIA HERRERA	12,760.00
YADIRA SUSANA PEREZ GONZALEZ	12,992.00
TOTAL	\$ 100,245,086.46

MUNICIPIO DE DURANGO
DIRECCION MUNICIPAL DE ADMINISTRACION Y FINANZAS
ANEXOS AL 31 DE JULIO 2021

PROVEEDORES ORGANIZACIONES SOCIALES	SALDO
ACCION RURAL Y URBANA AC	3,500.00
AL FRENTE DE LA POBREZA DE LOS PUEBLOS AC	3,000.00
ALARIFES DE DURANGO AC	6,000.00
ALIANZAS ESTRATEGICAS DEL GUADIANA AC	4,000.00
ALTEPETL IKNIHUTLI PUEBLO MAGICO AC	4,000.00
AMIGOS CON DISCAPACIDAD VISUAL DE DURANGO A.C	6,000.00
ARMANDO TU BIENESTAR AC	2,000.00
ASOCIACION AMEYALI DURANGO AC	3,000.00
ASOCIACION DE ASISTENTES DE PERSONAS CON ALZHEIMER DEL ESTADO DE DURANGO	6,500.00
ASOCIACION DE DAMAS DE LA CARIDAD DE DURANGO AC	24,000.00
ASOCIACION DE EXBOXEADORES DEL ESTADO DE DURANGO JULIO AGUILAR ZAMARRIPA	12,000.00
ASOCIACION DE LIMITADOS PARA APOYO A LA COMUNIDAD ALAC AC	4,000.00
ASOCIACION DE MUJERES Y NIÑOS DESAMPARADOS AC	3,000.00
ASOCIACION DE PADRES DE PERSONAS CON DISCAPACIDAD AUDITIVA DE DURANGO, A.C.	12,000.00
ASOCIACION DE PEQUEÑOS GANADEROS DEL ESTADO DE DURANGO A.C.	3,500.00
ASOCIACION DE PROFESIONISTAS CON DISCAPACIDAD	5,000.00
ASOCIACION MEXICANA DE AYUDA A NIÑOS CON CANCER	12,000.00
ASOCIACION MEXICANA DE DIABETES DELEGACION DURANGO AC	8,000.00
ASOCIACION PROFESIONAL Y POPULAR ESTATAL AC	6,000.00
ATENCION Y DESARROLLO AL DEPORTE R9SPORT AC	3,000.00
AUTISMO DURANGO AC	22,000.00
AVANZANDO POR UN VEINTE AZUL AC	8,000.00
BANCO DE ALIMENTOS DURANGO AC	1,000.00
BUSCAME, BUSCANDO UN CAMBIO PARA MEXICO AC	5,000.00
CABALGATA DEL 15 DE SEPTIEMBRE AC	2,500.00
CAMBIOS QUE TRANSFORMAN VIDAS A.C	4,000.00
CARITAS DEL GUADIANA,A.C.	10,000.00
CASA COMEDOR PARA ESTUDIANTES Y TRABAJADORES FORANEOS AC	7,000.00
CENTRO DE AYUDA SERVICIO Y APOYO DE DURANGO AC	22,000.00
CENTRO DE DESARROLLO DEL TALENTO DE LA MUJER A.C.	6,000.00
CENTRO DE ESTUDIOS PARA INVIDENTES DE DURANGO AC	4,000.00
CENTRO DE FORMACION DE FUTUROS FUTBOLISTAS PROFESIONALES DE DURANGO AC	4,500.00
CENTRO DE RECURSOS DE ASISTENCIA FAMILIAR AC	6,000.00
CENTRO DE TERAPIAS GETSEMANI AC	2,500.00
COLEGIO JERAMY AC	8,000.00
COMBATE A LA POBREZA Y DESIGUALDAD SOCIAL AC	3,000.00
COMITE DE VECINOS DIVISION DEL NORTE AC	7,000.00
COMITE PARA COMBATIR LA POBREZA Y SALIR ADELANTE	3,500.00
COMUNIDAD RENACER AC	4,000.00
CONSEJO COORDINADOR OBRERO POPULAR CERRO DEL MERCADO	12,000.00
COORDINACION DE COLONIAS POPULARES DEL SUR AC	2,000.00
COORDINADORA DE MUJERES A NUESTRA SUPERACION AC	3,000.00
COORDINADORA ESTATAL DE COLONIAS AC	3,000.00
CREER DURANGO AC	3,000.00
DESAYUNADOR CAYENDO MANA AC	6,000.00
DUMA DURANGUENSES UNIDAS MUJERES ACTIVAS AC	5,000.00
DURANGO JOVEN AC	5,000.00
DURANGO NUESTRA ESPERANZA AC	18,000.00
DURANGO POR LA VIDA AC	4,000.00
DURANGO VIVE MEJOR AC	2,000.00
DURANGUENSES POR UNA JUSTICIA IGUALITARIA AC	3,000.00
EL PROYECTO LOCO DE DIANA AC	5,000.00

MUNICIPIO DE DURANGO
DIRECCION MUNICIPAL DE ADMINISTRACION Y FINANZAS
ANEXOS AL 31 DE JULIO 2021

PROVEEDORES ORGANIZACIONES SOCIALES	SALDO
EQUIPO DE EDUCACION PARA LA PAZ Y LOS DERECHOS HUMANOS DEL ESTADO DE	10,000.00
ESTANCIAS INFANTILES DURANGO AC	4,000.00
ESTRUCTURA SOCIAL HUMANISTA BELISARIO DOMINGUEZ AC	4,000.00
FEDERACION DE MUJERES TRABAJADORAS DE OFICIOS VARIOS AC	6,500.00
FELIPE ANGELES EN LUCHA POR LA GENTE POBRE AC	3,000.00
FOMSA Durango A.C.	5,000.00
FRENTE CIVICO DEL GUADIANA AC	7,000.00
FRENTE DE ACTIVISMO RURAL Y URBANO CHUCHO EL ROTO AC	4,000.00
FRENTE DE ORGANIZACIONES SOCIALES Y PRODUCTIVAS DEL ESTADO DE DURANGO AC	5,000.00
FRENTE UNIDOS VENCEREMOS DIVISION DEL NORTE, A.C.	3,000.00
FRIDA KAHLO LA PINTORA MEXICANA AC	5,000.00
FUNDACION ALE, AMOR, LUZ Y ESPERANZA AC	3,000.00
FUNDACION AMIGO CIUDADANO AC	3,000.00
FUNDACION BELESHKA POR UNA NUEVA VIDA A.C	7,000.00
FUNDACION DOWNDO AMOR AC	9,000.00
FUNDACION ESTANCIAS INFANTILES SONRISAS DE CRISTAL AC	2,000.00
FUNDACION GARZA LIMON A.C.	6,000.00
FUNDACION HISTORIA DE VIDA AC	6,000.00
FUNDACION LIYAME	24,000.00
FUNDACION MILPA URBINA AC	3,000.00
FUNDACION RAYMOND BELL, I.A.P.	19,000.00
FUNDACION TANATOLOGICA IVANUEL AC	3,500.00
FUNDACION UNIDOS CRECEMOS POR TI A.C.	10,000.00
HOGAR DE LOS ANCIANOS DESAMPARADOS DEL ESTADO DE DURANGO AC	12,000.00
HOGAR INFANTIL AC	8,000.00
HONOR E IGUALDAD AC	4,000.00
INNOVACION DEL TRANSPORTE PUBLICO URBANO RURAL Y ANEXOS DURANGO AC	2,500.00
INTEGRACION DE DISCAPACIDAD EN DURANGO AC	12,000.00
INTEGRACION SOCIAL ADULTOS MAYORES AC	5,000.00
INTEGRACION Y VIVIENDA SOCIAL AC	2,000.00
JENI JUNTOS EN NUESTRA INDEPENDENCIA AC	4,000.00
JUNTANDO RAZONES A.C.	5,000.00
LIMITADOS FISICOS DE DURANGO AC	3,500.00
LUCHEMOS POR UN DURANGO MEJOR AC	3,000.00
MADRESANTA INCLUSION Y DESARROLLO AC	16,000.00
MAGISTERIAL HUEHUECOYOTL AC	13,000.00
MAS MUJERES POR MEXICO AC	12,000.00
MEXICANOS UNIDOS EN JUSTICIA Y DESARROLLO SOCIAL AC	5,000.00
MISION GUADIANA PARA LAS ADICCIONES A.C.	10,000.00
MOVIMIENTO CON UNIDAD Y FUERZA POR DURANGO AC	3,000.00
MOVIMIENTO DINAMICO INDEPENDIENTE SOCIAL A.C.	3,000.00
MOVIMIENTO ESTATAL URBANO DURANGUENSE AC	4,000.00
MPC DE MEXICO SA DE CV	742.40
MUJERES EMPRENDEDORAS EN SOCIEDAD POR EL EXITO AC	6,000.00
MUJERES EN GESTION Y DESARROLLO SAN CARLOS	6,000.00
MUJERES POR MEXICO A.C.	2,000.00
NOSOTRAS NOSOTROS DURANGO AC	6,000.00
ORGANIZACION AGRARIA POPULAR AC	7,000.00
ORGANIZACION CIUDADANA FRANCISCO VILLA AC	3,000.00
ORGANIZACION DE COLONIAS POPULARES EMILIANO ZAPATA AC	3,000.00
ORGANIZACION DE COLONIAS POPULARES SOLIDARIDAD AC	7,000.00
ORGANIZACION DE DEFENSA CAMPESINA PLAN DE AYALA AC	3,000.00

MUNICIPIO DE DURANGO
DIRECCION MUNICIPAL DE ADMINISTRACION Y FINANZAS
ANEXOS AL 31 DE JULIO 2021

PROVEEDORES ORGANIZACIONES SOCIALES	SALDO
ORGANIZACION DE GESTION SOCIAL CARMEN SERDAN	12,000.00
ORGANIZACION DE INDIGENAS DE DURANGO PARA EL DESARROLLO Y DEFENSA DE LOS	3,000.00
ORGANIZACION DE MUJERES RURALES Y CAMPESINAS AC	6,000.00
ORGANIZACION DE PRODUCTORES RURALES LA GRAN DIVISION DEL NORTE AC	5,000.00
ORGANIZACION PARA LA ASISTENCIA Y EVALUACION EN EL DESARROLLO HUMANO AC	15,000.00
ORGANIZACION POPULAR DE COLONIAS INDEPENDIENTES DEL ESTADO DE DURANGO AC	5,000.00
ORGANIZACION POPULAR SOCIAL EN DEFENSA DE COLONIAS Y FRACCIONAMIENTOS	3,000.00
ORGANIZACION SOCIAL INDEPENDIENTE PRO-MEJORAMIENTO DE VIDA CERRO DE	3,000.00
ORGANIZADOS PARA VIVIR MEJOR AC	6,000.00
PADRES DE HIJOS AUTISTAS DE DURANGO AC	15,000.00
PATRONATO DE BOMBEROS DEL AYUNTAMIENTO DE DURANGO AC	20,300.00
PATRONATO DEL CENTRO ESTATAL DE CANCEROLOGIA AC	10,000.00
PATRONATO PRO DEFICIENTE MENTAL A.C.	7,500.00
POR LA DIGNIDAD DEL CAMPO VENCEREMOS AC	4,000.00
POR UN NUEVO AMANECER DGO	9,500.00
PROMOCION Y DESARROLLO DEL VALLE AC	6,000.00
PROYECTO SOCIAL DURANGO AC	3,500.00
RED DE ORGANIZACIONES DE LA SOCIEDAD CIVIL DEL ESTADO DE DURANGO	13,000.00
REPARANDO EL DAÑO DURANGO AC	4,000.00
SEMBRANDO ESPERANZA EN LOS NIÑOS DE LA CALLE AC	6,000.00
SER LUZ Y TIERRA AC	5,000.00
SOCIEDAD ACTIVA POR DURANGO AC	3,000.00
SOMOS DURANGO, SOMOS TRABAJO	4,000.00
TLACATI AC	10,000.00
TRANSPARENCIA SIGLO XXI AC	2,500.00
UNIDAD HABITACIONAL AZCAPOTZALCO AC	3,000.00
UNIDAD HABITACIONAL EL SOLICEÑO A C	3,000.00
UNIDOS POR EL DEPORTE Y LA SALUD AC	3,000.00
UNIDOS POR EL PROGRESO DE DURANGO AC	10,000.00
UNION CAMPESINA Y SOCIAL GUADALUPE VICTORIA AC	4,000.00
UNION DE COMITES DE DEFENSA FAMILIAR AC	4,000.00
UNION DE MUJERES TRABAJANDO POR DURANGO AC	2,000.00
UNION DE POBLADOS Y COLONIAS DE DURANGUENSES AC	5,000.00
UPEZ URBANA Y RURAL AC	3,000.00
VALOR CIUDADANO AC	5,000.00
VECINO INDEPENDIENTES DE LA COLONIA CONSTITUCION AC	16,000.00
VOLUNTARIAS VICENTINAS ANAWIM DE DURANGO AC	23,000.00
TOTAL	\$ 916,542.40

MUNICIPIO DE DURANGO
DIRECCION MUNICIPAL DE ADMINISTRACION Y FINANZAS
ANEXOS AL 31 DE JULIO 2021

PROVEEDORES SUBSIDIOS DESCENTRALIZADOS	SALDO
INSTITUTO MUNICIPAL DE VIVIENDA DE DURANGO	94,001.40
TOTAL	\$ 94,001.40

MUNICIPIO DE DURANGO
DIRECCION MUNICIPAL DE ADMINISTRACION Y FINANZAS
ANEXOS AL 31 DE JULIO 2021

PROVEEDORES OTROS		SALDO
ADOLFO DELGADO LOPEZ (EMPLEADO)	EMPLEADO	7,415.00
ADOLFO EDUARDO DELGADO AREVALO (EMPLEADO)	EMPLEADO	7,415.00
ALBERTO PEREZ ARELLANO SOTO (EMPLEADO)	EMPLEADO	403.00
ANTONIO ALBERTO BRACHO MARRUFO (EMPLEADO)	EMPLEADO	1,188.15
CESAR IVAN MEDINA MARTINEZ (EMPLEADO)	EMPLEADO	27,030.00
CLARA FIGUEROA NAVA (EMPLEADO)	EMPLEADO	2,500.00
DE LA CRUZ ANDRADE AVELINA (EMPLEADO)	EMPLEADO	1,000.00
EDGAR ALONSO VELAZQUEZ HERRERA (DAÑOS A	DAÑOS A TERCEROS	30,000.00
EDGAR IVAN ESPINOZA TORRES (PAGO POR	INDEMNIZACION	298,113.74
EDUARDO GUILLERMO NAFARRATE ALARCON	EMPLEADO	4,002.00
EMIGDIO DEL CAMPO PARRA (EMPLEADO)	EMPLEADO	2,500.00
ENRIQUE OLAGUE SIFUENTES (EMPLEADO)	EMPLEADO	1,000.00
ERIK ABEL SEGOVIA NUÑEZ (APOYO ECONOMICO)	APOYO ECONOMICO	6,500.00
ERIKA RUIZ HERNANDEZ (EMPLEADO)	EMPLEADO	5,170.48
FERNANDO EMANUEL HERRERA HERNANDEZ	EMPLEADO	4,000.00
FRANCISCO FRANCO SOLER (EMPLEADO)	EMPLEADO	141.13
GLORIA DELGADO ELVA (EMPLEADO)	EMPLEADO	1,000.00
JORGE PEREZ ROMERO (EMPLEADO)	EMPLEADO	6,145.01
JOSE ALFREDO GALLEGOS NORTON (APOYO	APOYO ECONOMICO	3,000.00
JOSUE DAVID HERNANDEZ VILLALOBOS (APOYO	APOYO ECONOMICO	3,000.00
LUZ MARIA GARIBAY AVITIA (EMPLEADO)	EMPLEADO	1,276.09
MARIA DE LOURDES BRIONES HERNANDEZ (EMPLEADO)	EMPLEADO	6,500.00
MARIA DE LOURDES VILLEGAS DUARTE (EMPLEADO)	EMPLEADO	3,280.00
MARIA DEL ROSARIO MARGARITA MORAN ESTUPIÑAN	EMPLEADO	1,751.00
MAURO MARRUFO RIOS (EMPLEADO)	EMPLEADO	6,000.00
METLIFE MEXICO SA (FINANCIERA)	FINANCIERA	23,597.51
MINKA PATRICIA HERNANDEZ CAMPUZANO (EMPLEADO)	EMPLEADO	2,398.00
MUNICIPIO DURANGO APOYOS (ASISTENCIA SOCIAL)	ASISTENCIA SOCIAL	1,243,880.00
MUNICIPIO DURANGO BECAS CADETES	BECAS CADETES	2,000.00
MUNICIPIO DURANGO BECAS SUTM (SINDICATO)	BECAS SUTM	20,922.83
MUNICIPIO DURANGO DEVOLUCIONES	DEVOLUCIONES	28,510.50
MUNICIPIO DURANGO LIQUIDACIONES	LIQUIDACIONES	241,451.21
OCTAVIO SANCHEZ GONZALEZ (EMPELADO)	EMPLEADO	22,736.00
OLGA PATRICIA ALANIS QUIÑONES (EMPLEADO)	EMPLEADO	138.90
OSCAR ARMANDO GALVAN VILLARREAL (EMPLEADO)	EMPLEADO	62.72
PAMELA CAROLINA REYES ROCHA (EMPLEADO)	EMPLEADO	50,000.00
PEREZ RENTERIA LUIS ALBERTO (APOYO ECONOMICO)	APOYO ECONOMICO	6,500.00
ROBERTO JESUS DELGADO AREVALO (APOYO	APOYO ECONOMICO	7,415.00
SINDICATO DE TRABAJADORES MUNICIPALES SITRAM	SINDICATO	22,889.03
SINDICATO UNICO DE TRABAJADORES MUNICIPALES DE	SINDICATO	2,568,376.57
SOSHNIKOVA ALENA VALERIEVNA (EMPLEADO)	EMPLEADO	122,000.00
VENTURA MIRELIA RUIZ AMAYA (EMPLEADO)	EMPLEADO	406.00
VICTOR MANUEL MARTINEZ MARROQUIN APOYO	APOYO ECONOMICO	27,000.00
TOTAL		\$ 4,820,614.87

MUNICIPIO DE DURANGO
DIRECCION MUNICIPAL DE ADMINISTRACION Y FINANZAS
ANEXOS AL 31 DE JULIO 2021

PROVEEDORES DE OBRAS DE BIENES DE DOMINIO PUBLICO	SALDO
ARMANDO CABRERA GAYTAN	4,560.00
BANOBRAS SNC FID312 ICIC DURANGO	237.16
CARLOS ERNESTO AVIÑA MEDINA	3,886.66
CARLOS SORIANO OLIVAS	4,560.00
CONSTRUCCIONES Y SERVICIOS TECNICOS DE DURANGO SA DE CV	986,112.35
CRISTIAN IVAN MELENDEZ CHAVEZ	4,560.00
DANIEL ALEJANDRO RETA PAEZ	4,560.00
EDUARDO ESCOBEDO BARRALES	4,560.00
ENRIQUE REYES SANTOYO	4,560.00
ERICK CABRERA TORRES	4,560.00
ERIK IVAN CABRERA SALINAS	4,560.00
FERNANDO RODRIGUEZ DELFIN	5,500.00
FRANCISCO JAVIER CABRERA SALINAS	4,560.00
GERARDO CABRERA NORIEGA	4,560.00
GERARDO PAREDES SANTOYO	4,560.00
HECTOR RUBEN CHAVEZ ESPINOZA	4,560.00
HUGO EFREN CHAVEZ HERRERA	4,560.00
HUGO EFREN CHAVEZ TINOCO	4,560.00
ISRAEL CHAVEZ ESPINOZA	4,560.00
JAIME BARRON MORENO	4,560.00
JESUS FERNANDO MARTINEZ RIVAS	5,500.00
JORGE RAMON CABRERA CABRERA	4,560.00
JOSE ALEJANDRO CHAVEZ HERRERA	4,560.00
JOSE ALFREDO CHAVEZ ESPINOZA	4,560.00
JOSE LUIS CABRERA RODRIGUES	4,560.00
JOSE REYES RENTERIA GARCIA	4,560.00
LEOPOLDO GAYTAN RODRIGUEZ	4,560.00
LUIS JAVIER ARELLANO NEVAREZ	4,845.41
MANUEL SANTOYO AVILA	4,560.00
MIGUEL ANGEL CABRERA NORIEGA	4,560.00
MIGUEL OSWALDO ANDRADE OCEGUERA	4,560.00
OCTAVIO VAZQUEZ HUERTA	4,560.00
OSCAR CHAVEZ RETA	4,560.00
REVELVA INGENIERIA Y CONSTRUCCION SA DE CV	24,244.08
RICARDO MENDIOLA CASTREJON	4,560.00
SECRETARIA DE CONTRALORIA DEL GOBIERNO DEL ESTADO	6,702.62
VICTOR MANUEL ARREOLA GUTIERREZ	54,399.19
TOTAL	\$ 1,219,107.47

MUNICIPIO DE DURANGO
DIRECCION MUNICIPAL DE ADMINISTRACION Y FINANZAS
ANEXOS AL 31 DE JULIO 2021

RETENCIONES Y CONTRIBUCIONES POR PAGAR A CORTO PLAZO	SALDO
RETENCIONES DE IMPUESTOS POR PAGAR A CORTO PLAZO	18,603,467.24
OTRAS RETENCIONES Y CONTRIBUCIONES POR PAGAR A CORTO PLAZO	4,130,729.53
TOTAL	\$ 22,734,196.77

MUNICIPIO DE DURANGO
DIRECCION MUNICIPAL DE ADMINISTRACION Y FINANZAS
ANEXOS AL 31 DE JULIO 2021

RETENCIONES DE IMPUESTOS POR PAGAR A CORTO PLAZO	SALDO
RETENCION CUOTAS DEL SEGURO SOCIAL	9,268,389.99
RETENCION DE ISR POR HONORARIOS	22,836.04
RETENCIONES DE ISR DE FINIQUITO	1,595,491.53
RETENCIONES DE ISR POR ARRENDAMIENTO	80,615.21
RETENCIONES DE ISR POR SUELDOS	7,636,134.47
TOTAL	\$ 18,603,467.24

MUNICIPIO DE DURANGO
DIRECCION MUNICIPAL DE ADMINISTRACION Y FINANZAS
ANEXOS AL 31 DE JULIO 2021

OTRAS RETENCIONES Y CONTRIBUCIONES POR PAGAR A CORTO PLAZO	SALDO
ACREEDORES DIVERSOS SEGUROS INBURSA	59,189.09
AXA SEGUROS SA	362,125.01
CUOTAS SINDICATO	81,404.50
DESCUENTO POR PREDIAL	8,303.38
FAMSA	142,966.71
FINANCIERA CONSUBANCO	0.08
FOMEPADE (PRESTAMOS)	579,301.60
FONACOT	1,509,720.19
FONDO DE AHORRO	14,876.57
FUNERALES HERNANDEZ (PLAN PREVISOR)	5,772.00
GAS IMPERIAL SA	2,302.88
GASTOS PARA FUNERAL	152,180.00
LIBERTAD SERVICIOS FINANCIEROS	43,875.95
PRESTACIONES FINMART	250,876.70
PROGRAMA PROMESA	53,600.00
PROYECTO COINCIDIR SA DE CV SFP	50,353.59
RETENCION D.I.V.O. 5%	6,237.59
RETENCION I.C.I.C. 2%	2,397.26
RETENCION PARTIDO REVOLUCIONARIO INSTITUCIONAL	450.00
RETENCION POR PENSION ALIMENTICIA	49,855.17
SEGUROS ARGOS	768.49
SEGUROS METLIFE	29,039.97
UNICREDIX	725,132.80
TOTAL	\$ 4,130,729.53

MUNICIPIO DE DURANGO
DIRECCION MUNICIPAL DE ADMINISTRACION Y FINANZAS
ANEXOS AL 31 DE JULIO 2021

OTRAS CUENTAS POR PAGAR LUMINARIAS	SALDO
OTRAS CUENTAS POR PAGAR LUMINARIAS	163,281,693.32
TOTAL	\$ 163,281,693.32

MUNICIPIO DE DURANGO
DIRECCION MUNICIPAL DE ADMINISTRACION Y FINANZAS
ANEXOS AL 31 DE JULIO 2021

OTRAS CUENTAS POR PAGAR A CORTO PLAZO	SALDO
ACREE DIV DEP NO IDENTIFICADOS	8,187,808.00
ACREED DIV ARQUEO DE CAJA	458,415.50
ACREED DIV BOMBEROS	1,054,816.48
ACREED DIV CRUZ ROJA	77,642.33
ACREED DIV IMPLAN	63,800.00
ACREED DIV PROGRAMA SOCIAL INTERNET	194,400.00
ACREED. DIV. DEPOSITOS NO CORRESPONDIDOS DE ENTIDADES EXTERNAS	27,163.00
ACREEDORES DIVERSOS DEPOSITOS EN GARANTIA	821,464.46
ACREEDORES DIVERSOS FEDERACION	1,281.31
ACREEDORES DIVERSOS GOBIERNO DEL ESTADO	77,877.41
ACREEDORES DIVERSOS RECUPERACION DE OBRA	7,137,662.18
ASAMBLEA EXTRAORDINARIA	64,090.00
CAPITAL SEMILLA	73,148.78
CITY CLUB	3,337.50
COMISION FEDERAL DE ELECTRICIDAD	1,160,918.22
FONDO PARA LA CONSOLIDACION	542,885.16
OTROS	729,595.34
PARA QUE NADIE SE QUEDE ATRAS	88,253.07
PENAS CONVENCIONALES A CONTRATISTAS	17,886.25
FONDOS ROTATORIOS POR COMPROBAR A CORTO PLAZO	4,540,107.16
PRESTAMOS GNP	50,853.29
TOTAL	\$ 25,373,405.44

MUNICIPIO DE DURANGO
DIRECCION MUNICIPAL DE ADMINISTRACION Y FINANZAS
ANEXOS AL 31 DE JULIO 2021

CUENTAS POR PAGAR A CORTO PLAZO	SALDO
OTROS DOCUMENTOS COMERCIALES POR PAGAR A CORTO PLAZO	27,272,727.10
TOTAL	\$ 27,272,727.10