

MUNICIPIO DE DURANGO



MUNICIPIO DE
DURANGO



INFORME PRELIMINAR JULIO 2020



Municipio de Durango
Estado de Situación Financiera



al 31 de Julio del 2020 y al 31 de Diciembre de 2019

ACTIVO	2020	2019	PASIVO	2020	2019
Activo Circulante			Pasivo Circulante		
Efectivo y Equivalentes	171,854,509.59	69,801,960.88	Cuentas por Pagar a Corto Plazo	202,415,837.25	225,683,111.62
Efectivo	334,000.00	0.00	Servicios Personales	0.00	3,252,724.42
Bancos Tesorería	106,816,227.16	47,496,796.34	Proveedores de Bienes y Servicios	162,071,223.08	159,856,353.60
Inversiones Financieras	57,364,150.61	6,850,330.14	Proveedores de Obras y Servicios	8,732.07	5,932,716.96
Depositos de Fondos de Terceros	7,340,131.82	15,454,834.40	Retenciones y Contribuciones por Pagar a Corto Plazo	19,834,864.78	34,105,453.36
			Devoluciones de Contribuciones por pagar a Corto Plazo	2,326,335.75	3,464,217.21
Derechos a Recibir Efectivo o Equivalentes	338,621,038.25	195,773,022.60	Otras Cuentas por pagar a Corto Plazo	18,174,681.57	19,071,646.07
Cuentas por cobrar a Corto Plazo	272,233,268.29	158,291,804.50			
Deudores Diversos	63,442,170.54	34,642,017.45	Documentos por Pagar a Corto Plazo	49,521,309.68	52,745,519.20
Préstamos Otorgados	2,945,599.42	2,839,200.65	Fondos Rotatorios por Comprobar a Corto Plazo	4,066,764.23	2,745,519.20
			Préstamos Recibidos a Corto Plazo	45,454,545.45	50,000,000.00
Derechos a Recibir Bienes o Servicios	5,337,935.12	3,333,059.69			
Anticipos a Corto Plazo	5,337,935.12	3,333,059.69	Porción a Corto Plazo de la Deuda Pública a Largo Plazo	13,430,153.64	0.00
			Porción a Corto Plazo de la Deuda Pública Interna	13,430,153.64	0.00
Inventarios	0.00	0.00	Titulos y Valores a Corto Plazo	0.00	0.00
Almacenes	0.00	0.00			
Estimación por Pérdida o Deterioro de Activos Circulantes	0.00	0.00	Pasivos Diferidos a Corto Plazo	0.00	0.00
			Fondos y Bienes de Terceros en Garantía y/o Administración a Corto Plazo	6,618,599.88	4,844,293.71
Otros Activos Circulantes	0.00	0.00	Fondos en Administración a Corto Plazo	142,088.30	0.00
			Fondos de Fideicomisos, Mandatos y Contratos Análisis	6,476,511.58	4,844,293.71
			Provisiones a Corto Plazo	0.00	0.00
			Otros Pasivos a Corto Plazo	0.00	0.00
Total de Activos Circulantes	515,813,482.96	268,908,043.17	Total de Pasivos Circulantes	271,985,900.45	283,272,924.53
Activo No Circulante			Pasivo No Circulante		
Inversiones Financieras a Largo Plazo	0.00	0.00	Cuentas por Pagar a Largo Plazo	0.00	0.00
Derechos a Recibir Efectivo o Equivalentes a Largo Plazo	0.00	0.00	Documentos por Pagar a Largo Plazo	2,704,881.58	2,918,838.06
Bienes Inmuebles, Infraestructura y Construcciones en Proceso	2,775,036,251.90	2,490,984,111.96	Otros Documentos por pagar a Largo Plazo (Convenios)	2,704,881.58	2,918,838.06
Terrenos	2,060,127,668.19	1,840,508,634.47	Deuda Pública a Largo Plazo	309,291,515.52	343,866,642.84
Edificios no Residenciales	498,830,369.53	316,576,025.96	Pasivos Diferidos a Largo Plazo	0.00	0.00
Construcciones en Proceso	216,078,214.18	333,899,451.53	Fondos y Bienes de Terceros en Garantía y/o en Administración a Largo Plazo	0.00	0.00
			Provisiones a Largo Plazo	0.00	0.00
Bienes Muebles	356,020,796.48	392,843,638.09	Total de Pasivos No Circulantes	311,996,397.10	346,785,480.90
Mobiliario y Equipo de Administración	58,466,422.06	62,611,499.76	Total del Pasivo	583,982,297.55	630,058,405.43
Mobiliario y Equipo Educativo y Recreativo	7,268,260.28	7,133,282.99	HACIENDA PÚBLICA/PATRIMONIO		
Equipo Instrumental Médico y de Laboratorio	5,560,846.30	5,338,463.42	Hacienda Pública/Patrimonio Contribuido	1,796,455,602.17	1,575,560,409.20
Equipo de Transporte	188,096,754.10	190,290,059.62	Aportaciones	0.00	0.00
Equipo de Defensa y Seguridad	2,992,414.94	2,992,414.94	Donaciones de Capital	1,796,455,602.17	1,575,560,409.20
Otros Equipos de Trabajo	59,431,636.66	56,879,548.24	Actualización de la Hacienda Pública/Patrimonio	0.00	0.00
Bienes Artísticos	2,276,847.50	1,894,487.50	Hacienda Pública/Patrimonio Generado	909,507,330.24	568,687,104.89
Activos Biológicos	1,507,610.00	1,507,610.00	Resultados del Ejercicio (Ahorro/ Desahorro)	345,164,545.02	170,331,270.46
Maquinaria, Otros Equipos y Herramientas	0.00	0.00	Resultados de Ejercicios Anteriores	564,342,785.22	398,355,834.43
Activos Intangibles (Software)	30,420,004.64	64,196,271.62	Revalúos	0.00	0.00
			Reservas	0.00	0.00
Depreciación, Deterioro y Amortización Acumulada de Bienes	-356,925,301.38	-387,531,649.08	Rectificaciones de Resultados de Ejercicios Anteriores	0.00	0.00
Activos Diferidos	0.00	9,101,775.38	Exceso o Insuficiencia en la Actualización de la Hacie	0.00	0.00
Ejecución de Proyectos Productivos	0.00	9,101,775.38	Resultado por Posición Monetaria	0.00	0.00
Estimación por Pérdida o Deterioro de Activos no Circulantes	0.00	0.00	Resultado por Tenencia de Activos no Monetarios	0.00	0.00
Otros Activos no Circulantes	0.00	0.00			
Total de Activos No Circulantes	2,774,131,747.00	2,505,397,876.35	Total Hacienda Pública/Patrimonio	2,705,962,932.41	2,144,247,514.09
			Total del Pasivo y Hacienda Pública/Patrimonio	3,289,945,229.96	2,774,305,919.52
Total del Activo	3,289,945,229.96	2,774,305,919.52			

"Bajo Protesta de decir verdad, declaramos que los Estados Financieros y sus Notas, son razonablemente correctos y son responsabilidad del Emisor"

PRESIDENTE MUNICIPAL

JORGE ALEJANDRO SALUM DEL PALACIO

DIRECTORA MUNICIPAL DE ADMINISTRACION Y FINANZAS

C.P. Y M.J. ERINA RUIZ HERNÁNDEZ

SINDICO MUNICIPAL

M.A.P. LUZ MARÍA GARIBAY AVITIA



Municipio de Durango
Estado de Actividades
al 31 de Julio del 2020 y al 31 de Diciembre de 2019



	<u>2020</u>	<u>2019</u>
INGRESOS Y OTROS BENEFICIOS		
Ingresos de la Gestión:	460,917,867.42	870,124,952.54
Impuestos		
Impuesto sobre los Ingresos	147,516.64	1,145,920.67
Impuestos sobre el Patrimonio	257,814,167.06	384,078,537.76
Impuestos sobre la Producción, el Consumo y las Transacciones	49,074,196.81	123,776,923.68
Accesorios de los Impuestos	13,315,965.00	99,095,706.03
Cuotas y Aportaciones de Seguridad Social	0.00	0.00
Contribuciones de Mejoras	0.00	0.00
Derechos	99,636,984.97	202,716,635.92
Productos de Tipo Corriente	2,979,076.25	12,574,926.78
Aprovechamientos de Tipo Corriente	37,949,960.69	46,736,301.70
Ingresos por Venta de Bienes y Servicios	0.00	0.00
Ingresos no Comprendidos en las Fracciones de la Ley de Ingresos Causados en Ejercicios Fiscales Anteriores	0.00	0.00
Participaciones, Aportaciones, Transferencias, Asignaciones, Subsidios y Otras Ayudas	900,149,553.96	1,601,310,255.75
Participaciones	536,321,390.36	1,021,295,405.35
Aportaciones	323,941,216.00	538,426,713.00
Convenios	29,886,947.60	41,588,137.40
Transferencias, Asignaciones, Subsidios y Otras Ayudas	10,000,000.00	0.00
Otros Ingresos y Beneficios	0.00	0.00
Ingresos Financieros	0.00	0.00
Incremento por Variación de Inventarios	0.00	0.00
Disminución del Exceso de Estimaciones por Pérdida o	0.00	0.00
Disminución del Exceso de Provisiones	0.00	0.00
Otros Ingresos y Beneficios Varios	0.00	0.00
Total de Ingresos y Otros Beneficios	1,361,067,421.38	2,471,435,208.29
GASTOS Y OTRAS PÉRDIDAS		
Gastos de Funcionamiento	809,104,185.02	1,664,956,811.72
Servicios Personales	544,289,600.31	977,508,057.17
Materiales y Suministros	63,797,084.08	132,213,476.70
Servicios Generales	201,017,500.63	555,235,277.85
Transferencias, Asignaciones, Subsidios y	178,574,666.85	426,632,107.42
Transferencias Internas y Asignaciones al Sector Público	0.00	0.00
Transferencias Otorgadas a Entidades Paraestatales	59,906,944.29	106,606,894.15
Transferencias al Resto del Sector Público	0.00	0.00
Subsidios y Subvenciones	101,291,613.99	277,318,680.72
Ayudas Sociales	16,789,861.45	41,651,783.73
Pensiones y Jubilaciones	586,247.12	1,054,748.82
Transferencias a Fideicomisos, Mandatos y Contratos	0.00	0.00
Transferencias a la Seguridad Social	0.00	0.00
Donativos	0.00	0.00
Transferencias al Exterior	0.00	0.00
Participaciones y Aportaciones	0.00	0.00
Participaciones	0.00	0.00
Aportaciones	0.00	0.00
Convenios	0.00	0.00
Intereses, Comisiones y Otros Gastos de	14,154,966.05	34,978,860.28
Intereses de la Deuda Pública	14,154,966.05	0.00
Comisiones de la Deuda Pública	0.00	0.00
Intereses, Comisiones y Otros Gastos de la Deuda Pública	0.00	34,978,860.28
Gastos de la Deuda Pública	0.00	0.00
Costo por Coberturas	0.00	0.00
Apoyos Financieros	0.00	0.00
Otros Gastos y Pérdidas Extraordinarias	14,065,736.48	24,151,045.69
Estimaciones, Depreciaciones, Deterioros, Obsolescencia y Bienes Muebles e Intangibles Menores	14,065,736.48	24,151,045.69
Bienes Muebles e Intangibles Menores	0.00	0.00



Municipio de Durango
Estado de Actividades
al 31 de Julio del 2020 y al 31 de Diciembre de 2019



	<u>2020</u>	<u>2019</u>
Provisiones	0.00	0.00
Disminución de Inventarios	0.00	0.00
Aumento por Insuficiencia de Estimaciones por Pérdida o	0.00	0.00
Aumento por Insuficiencia de Provisiones	0.00	0.00
Otros Gastos	<u>0.00</u>	<u>0.00</u>
Inversión Pública	3,321.96	150,385,112.72
Inversión Pública no Capitalizable	<u>3,321.96</u>	150,385,112.72
Total de Gastos y Otras Pérdidas	<u>1,015,902,876.36</u>	<u>2,301,103,937.83</u>
Resultados del Ejercicio	<u>345,164,545.02</u>	<u>170,331,270.46</u>

"Bajo Protesta de decir verdad, declaramos que los Estados Financieros y sus Notas, son razonablemente correctos y son responsabilidad del Emisor"

PRESIDENTE MUNICIPAL



JORGE ALEJANDRO SALUM DEL PALACIO

**DIRECTORA MUNICIPAL DE
ADMINISTRACIÓN Y FINANZAS**



C.P. Y M.I. ERIKA RUIZ HERNÁNDEZ

SÍNDICO MUNICIPAL



M.A.P. LUZ MARÍA GARIBAY AVITIA



Municipio de Durango
Estado de Flujos de Efectivo
al 31 de Julio del 2020 y al 31 de Diciembre de 2019



Concepto	2020	2019
Flujos de Efectivo de las Actividades de Operación		
Origen	1,361,067,421.38	2,471,435,208.29
Impuestos	320,351,845.51	608,097,088.14
Cuotas y Aportaciones de Seguridad Social	0.00	0.00
Contribuciones de mejoras	0.00	0.00
Derechos	99,638,984.97	202,716,635.92
Productos de Tipo Corriente	2,979,076.25	12,574,926.78
Aprovechamientos de Tipo Corriente	37,949,960.69	46,736,301.70
Ingresos por Venta de Bienes y Servicios	0.00	0.00
Ingresos no Comprendidos en las Fracciones de la Ley de Ingresos Causados en Ejercicios Fiscales Anteriores Pendientes de Liquidación o Pago	0.00	0.00
Participaciones y Aportaciones	900,149,553.96	1,601,310,255.75
Transferencias, Asignaciones y Subsidios y Otras Ayudas	0.00	0.00
Otras Ayudas	0.00	0.00
Otros Origenes de Operación	0.00	0.00
Aplicación	1,015,902,876.36	2,301,103,937.83
Servicios Personales	544,289,600.31	977,508,057.17
Materiales y Suministros	63,797,084.08	132,213,476.70
Servicios Generales	201,017,500.63	555,235,277.85
Transferencias Internas y Asignaciones al Sector Público	0.00	0.00
Transferencias al resto del Sector Público	59,906,944.29	106,606,894.15
Subsidios y Subvenciones	101,291,613.99	277,318,680.72
Ayudas Sociales	16,789,861.45	41,651,783.73
Pensiones y Jubilaciones	586,247.12	1,054,748.82
Transferencias a Fideicomisos, Mandatos y Contratos Análogos	0.00	0.00
Contratos Análogos	0.00	0.00
Transferencias a la Seguridad Social	0.00	0.00
Donativos	0.00	0.00
Transferencias al Exterior	0.00	0.00
Participaciones	0.00	0.00
Aportaciones	0.00	0.00
Convenios	0.00	0.00
Otras Aplicaciones de Operación	28,224,024.49	209,515,018.69
Flujos Netos de Efectivo por Actividades de Operación	345,164,545.02	170,331,270.46
Flujos de Efectivo de las Actividades de Inversión		
Origen	216,550,873.30	16,842,895.62
Bienes Inmuebles, Infraestructura y Construcciones en Proceso	0.00	0.00
Bienes Muebles	0.00	0.00
Otros Origenes de Inversión	216,550,873.30	16,842,895.62
Aplicación	-268,733,870.65	-155,059,919.59
Bienes Inmuebles, Infraestructura y Construcciones en Proceso	126,923,012.73	29,349,806.07
Bienes Muebles	-365,050,535.68	-571,941,374.74
Otras Aplicaciones de Inversión	-30,606,347.70	387,531,649.08
Flujos Netos de Efectivo por Actividades de Inversión	-52,182,997.35	138,217,023.97
Flujo de Efectivo de las Actividades de Financiamiento		
Origen	-345,954.85	-102,425,026.86
Endeudamiento Neto	-4,335,130.50	21,525,769.27
Interno	-4,335,130.50	12,134,565.93
Externo	0.00	-136,085,362.06
Otros Origenes de Financiamiento	3,989,175.65	0.00
Aplicación	-183,732,713.97	52,655,817.23
Servicios de la Deuda	-21,144,973.68	-35,720,418.57
Interno	-21,144,973.68	-27,364,738.08
Externo	0.00	0.00
Otras Aplicaciones de Financiamiento	-162,587,740.29	115,740,973.88
Flujos netos de Efectivo por Actividades de Financiamiento	-184,078,668.82	49,769,209.63
Incremento/Disminución Neta en el Efectivo y Equivalentes al Efectivo Efectivo y Equivalentes al Efectivo al Inicio del Ejercicio	108,902,878.85	-17,654,963.14
Efectivo y Equivalentes al Efectivo al Final del Ejercicio	62,951,630.74	80,606,593.88
Efectivo y Equivalentes al Efectivo al Final del Ejercicio	171,854,509.59	62,951,630.74

"Bajo Protesta de decir verdad, declaramos que los Estados Financieros y sus Notas, son Razonablemente correctos y son responsabilidad del Emisor"

PRESIDENTE MUNICIPAL

JORGE ALEJANDRO SALUM DEL PALACIO

DIRECTOR MUNICIPAL DE ADMINISTRACIÓN Y FINANZAS

C.P. Y M.I. ERIKA RUIZ HERNÁNDEZ

SÍNDICO MUNICIPAL

M.A.P. LUZ MARÍA SARIBAY AVITIA



MUNICIPIO DE DURANGO
INFORME ANALÍTICO DE OBLIGACIONES DIFERENTES A FINANCIAMIENTOS - LDF
AL 31 DE JULIO DE 2020 (PESOS)



Denominación de las Obligaciones Diferentes de Financiamiento	Fecha del Contrato	Fecha de inicio de operación del proyecto	Fecha de vencimiento	Monto de la inversión pactado	Plazo pactado	Monto promedio mensual del pago de la contraprestación	Monto promedio mensual del pago de la contraprestación correspondiente al pago de inversión	Monto pagado de la inversión al 31 de Julio de 2020	Monto pagado de la inversión actualizado al 31 de Julio de 2020	Saldo pendiente por pagar de la inversión al 31 de Julio de 2020
A. Asociaciones Público Privadas (APP's) (A=a+b+c+d)	04/05/2018	01/06/2018	30/09/2030	1,241,162,232.48	144 meses	1,551,452.79	7,067,729.38	90,480,000.00	90,480,000.00	1,150,682,232.48
a) APP 1	04/05/2018	01/06/2018	30/09/2030	1,241,162,232.48	144 meses	1,551,452.79	7,067,729.38	90,480,000.00	90,480,000.00	1,150,682,232.48
b) APP 2				-		-	-	-	-	-
c) APP 3				-		-	-	-	-	-
d) APP XX				-		-	-	-	-	-
B. Otros Instrumentos (B=a+b+c+d)				0.00		0.00	0.00	0.00	0.00	0.00
a) Otro Instrumento 1				-		-	-	-	-	-
b) Otro Instrumento 2				-		-	-	-	-	-
c) Otro Instrumento 3				-		-	-	-	-	-
C. Total de Obligaciones Diferentes de Financiamiento (C=A+B)				1,241,162,232.48		1,551,452.79	7,067,729.38	90,480,000.00	90,480,000.00	1,150,682,232.48

PRESIDENTE MUNICIPAL

JORGE ALEJANDRO SALUM DEL PALACIO

DIRECTORA MUNICIPAL DE ADMINISTRACION Y FINANZAS

C.P. Y M.I. ERIKA RUIZ HERNÁNDEZ

SÍNDICO MUNICIPAL

M.A.P. LUZ MARÍA GARIBAY AVITIA



Municipio de Durango
Estado Analítico del Activo
Del 1 de Enero al 31 de Julio de 2020



	Saldo Inicial 1	Cargos del Periodo 2	Abonos del Periodo 3	Saldo Final 4 (1+2-3)	Variación del Periodo (4-1)
ACTIVO	2,774,305,919.52	6,661,329,972.27	6,145,690,661.83	3,289,945,229.96	515,639,310.44
Activo Circulante	268,908,043.17	5,889,664,834.78	5,642,759,394.99	515,813,482.96	246,905,439.79
Efectivo y Equivalentes	69,801,960.88	4,150,058,037.92	4,048,005,489.21	171,854,509.59	102,052,548.71
Derecho a Recibir Efectivo o Equivalentes	195,773,022.60	1,736,289,180.50	1,593,441,164.85	338,621,038.25	142,848,015.65
Derecho a Recibir Bienes o Servicios	3,333,059.69	3,317,616.36	1,312,740.93	5,337,935.12	2,004,875.43
Inventarios	0.00	0.00	0.00	0.00	0.00
Almacenes	0.00	0.00	0.00	0.00	0.00
Estimación por Pérdida o Deterioro de Activos Circulantes	0.00	0.00	0.00	0.00	0.00
Otros Activos Circulantes	0.00	0.00	0.00	0.00	0.00
Activo no Circulante	2,505,397,876.35	771,665,137.49	502,931,266.84	2,774,131,747.00	268,733,870.65
Derechos a Recibir Efectivo o Equivalentes a Largo Plazo	0.00	0.00	0.00	0.00	0.00
Bienes Inmuebles, Infraestructura y Construcciones en Proceso	2,490,984,111.96	608,834,275.99	324,782,136.05	2,775,036,251.90	284,052,139.94
Bienes Muebles	328,647,366.47	59,140,595.20	62,187,169.83	325,600,791.84	-3,046,574.63
Activo Intangibles	64,196,271.62	10,631,251.16	44,407,518.14	30,420,004.64	-33,776,266.98
Depreciación, Deterioro y Amortización Acumulada de Bienes	-387,531,649.08	102,160,790.52	71,554,442.82	-356,925,301.38	30,606,347.70
Activos Diferidos	9,101,775.38	-9,101,775.38	0.00	0.00	-9,101,775.38
Estimación por pérdida o Deterioro de Activos no Circulantes	0.00	0.00	0.00	0.00	0.00
Otros Activos no Circulantes	0.00	0.00	0.00	0.00	0.00

PRESIDENTE MUNICIPAL

JORGE ALEJANDRO SALUM DEL PALACIO

DIRECTOR MUNICIPAL DE ADMINISTRACIÓN Y FINANZAS

C.P. Y M.I. ERIKA RUIZ HERNÁNDEZ

SÍNDICO MUNICIPAL

M.A.P. LUZ MARÍA GARIBAY AVITIA



Municipio de Durango
Informe Analítico de la Deuda Pública y Otros Pasivos - LDF
Del 1 de Enero al 31 de Julio de 2020
(PESOS)



Denominación de la Deuda Pública y Otros Pasivos (c)	Saldo al 31 de diciembre de 2019 (d)	Disposiciones del Periodo (e)	Amortizaciones del Periodo (f)	Revaluaciones, Reclasificaciones y Otros Ajustes (g)	Saldo Final del Periodo (h) h=d+e-f+g	Pago de Intereses del Periodo (i)	Pago de Comisiones y demás costos asociados durante el Periodo (j)
1. Deuda Pública (1=A+B)	393,866,642.84	50,000,000.00	75,690,428.23	0.00	368,176,214.61	15,440,623.64	0.00
A. Corto Plazo (A=a1+a2+a3)	50,000,000.00	50,000,000.00	54,545,454.55	0.00	45,454,545.45	1,528,188.15	0.00
a1) Instituciones de Crédito	50,000,000.00	50,000,000.00	54,545,454.55	0.00	45,454,545.45	1,528,188.15	0.00
a2) Títulos y Valores	0.00	0.00	0.00	0.00	0.00	0.00	0.00
a3) Arrendamientos Financieros	0.00	0.00	0.00	0.00	0.00	0.00	0.00
B. Largo Plazo (B=b1+b2+b3)	343,866,642.84	0.00	21,144,973.68	0.00	322,721,669.16	13,912,435.49	0.00
b1) Instituciones de Crédito	343,866,642.84	0.00	21,144,973.68	0.00	322,721,669.16	13,912,435.49	0.00
b2) Títulos y Valores	0.00	0.00	0.00	0.00	0.00	0.00	0.00
b3) Arrendamientos Financieros	0.00	0.00	0.00	0.00	0.00	0.00	0.00
2. Otros Pasivos	236,191,762.59	0.00	14,810,240.15	0.00	215,806,082.94	0.00	0.00
3. Total de la Deuda Pública y Otros Pasivos (3=1+2)	630,058,405.43	50,000,000.00	90,500,668.38	0.00	583,982,297.55	15,440,623.64	0.00
4. Deuda Contingente 1 (Informativo)							
A. Deuda Contingente 1	0.00	0.00	0.00	0.00	0.00	0.00	0.00
B. Deuda Contingente 2	0.00	0.00	0.00	0.00	0.00	0.00	0.00
C. Deuda Contingente XX	0.00	0.00	0.00	0.00	0.00	0.00	0.00
5. Valor de Instrumentos Bono Cupón Cero 2 (Informativo)							
A. Instrumento Bono Cupón Cero 1	0.00	0.00	0.00	0.00	0.00	0.00	0.00
B. Instrumento Bono Cupón Cero 2	0.00	0.00	0.00	0.00	0.00	0.00	0.00
C. Instrumento Bono Cupón Cero XX	0.00	0.00	0.00	0.00	0.00	0.00	0.00

1 Se refiere a cualquier Financiamiento sin fuente o garantía de pago definida, que sea asumida de manera solidaria o subsidiaria por las Entidades Federativas con sus Municipios, organismos descentralizados y empresas de participación estatal mayoritaria y fideicomisos, locales o municipales, y por los Municipios con sus respectivos organismos descentralizados y empresas de participación municipal mayoritaria.

2 Se refiere al valor del Bono Cupón Cero que respalda el pago de los créditos asociados al mismo (Activo).

Obligaciones a Corto Plazo (k)	Monto Contratado (l)	Plazo Pactado (m)	Tasa de Interés (n)	Comisiones y Costos	Tasa Efectiva (p)
6. Obligaciones a Corto Plazo (Informativo)					
A. Crédito 1	50,000,000.00	180 días	TIIE 28 + 0.43%	0	0
B. Crédito 2	50,000,000.00	308 días	TIIE 28 + 0.97%	0	0
C. Crédito XX					

"Bajo protesta de decir verdad declaramos que los Estados Financieros y sus notas, son razonablemente correctos y son responsabilidad del emisor"



MUNICIPIO DE DURANGO
ESTADO DE VARIACIÓN EN LA HACIENDA PÚBLICA/PATRIMONIO
DEL 01 DE ENERO AL 31 DE JULIO DE 2020



DURANGO

CONCEPTO	HACIENDA PÚBLICA / PATRIMONIO CONTRIBUIDO	HACIENDA PÚBLICA / PATRIMONIO GENERADO DE EJERCICIOS ANTERIORES	HACIENDA PÚBLICA /PATRIMONIO GENERADO DEL EJERCICIO	EXCESO O INSUFICIENCIA EN LA ACTUALIZACIÓN DE LA HACIENDA PÚBLICA / PATRIMONIO	TOTAL
Hacienda Pública/Patrimonio Contribuido Neto 2019	1,575,560,409.20	0.00	0.00	0.00	1,575,560,409.20
Aportaciones	0.00	0.00	0.00	0.00	0.00
Donaciones de Capital	1,575,560,409.20	0.00	0.00	0.00	1,575,560,409.20
Actualización de la Hacienda Pública / Patrimonio	0.00	0.00	0.00	0.00	0.00
Hacienda Pública / Patrimonio Generado Neto 2019	0.00	398,355,834.43	170,331,270.46	0.00	568,687,104.89
Resultados del Ejercicio (Ahorro/Desahorro)	0.00	0.00	170,331,270.46	0.00	170,331,270.46
Resultado de Ejercicios Anteriores	0.00	398,355,834.43	0.00	0.00	398,355,834.43
Revalúos	0.00	0.00	0.00	0.00	0.00
Reservas	0.00	0.00	0.00	0.00	0.00
Rectificaciones de resultados de Ejercicios Anteriores	0.00	0.00	0.00	0.00	0.00
Exceso o Insuficiencia en la Actualización de la Hacienda Pública /Patrimonio Neto 2019	0.00	0.00	0.00	0.00	0.00
Resultado por Posición Monetaria	0.00	0.00	0.00	0.00	0.00
Resultado por Tenencia de Activos no Monetarios	0.00	0.00	0.00	0.00	0.00
Hacienda Pública / Patrimonio Neto Final 2019	1,575,560,409.20	398,355,834.43	170,331,270.46	0.00	2,144,247,514.09
Cambios en la Hacienda Pública / Patrimonio Contribuido Neto 2020	220,895,192.97	0.00	0.00	0.00	220,895,192.97
Aportaciones	0.00	0.00	0.00	0.00	0.00
Donaciones de Capital	220,895,192.97	0.00	0.00	0.00	220,895,192.97
Actualización de la Hacienda Pública / Patrimonio	0.00	0.00	0.00	0.00	0.00
Variaciones de la Hacienda Pública / Patrimonio Generado Neto 2020	0.00	165,986,950.79	174,833,274.56	0.00	340,820,225.35
Resultados del Ejercicio (Ahorro/Desahorro)	0.00	0.00	345,164,545.02	0.00	345,164,545.02
Resultado de Ejercicios Anteriores	0.00	165,986,950.79	-170,331,270.46	0.00	-4,344,319.67
Revalúos	0.00	0.00	0.00	0.00	0.00
Reservas	0.00	0.00	0.00	0.00	0.00
Rectificaciones de resultados de Ejercicios Anteriores	0.00	0.00	0.00	0.00	0.00
Cambios en el Exceso o Insuficiencia en la Actualización de la Hacienda Pública/Patrimonio Neto 2019	0.00	0.00	0.00	0.00	0.00
Resultado por Posición Monetaria	0.00	0.00	0.00	0.00	0.00
Resultado por Tenencia de Activos no Monetarios	0.00	0.00	0.00	0.00	0.00
Hacienda Pública / Patrimonio Neto Final 2020	1,796,455,602.17	564,342,785.22	345,164,545.02	0.00	2,705,962,932.41

"Bajo protesta de decir verdad declaramos que los Estados Financieros y sus notas, son razonablemente correctos y son responsabilidad del emisor".

JORGE ALEJANDRO SALUM DEL PALACIO
PRESIDENTE MUNICIPAL

C.P. Y M.I. ERIKA RUIZ HERNANDEZ
DIRECTOR MUNICIPAL DE ADMINISTRACIÓN Y
FINANZAS

M.A.P. LUZ MARÍA GARIBAY AVITIA
SÍNDICO MUNICIPAL



MUNICIPIO DE DURANGO
ESTADO DE CAMBIOS EN LA SITUACIÓN FINANCIERA
DEL 01 DE ENERO AL 31 DE JULIO DE 2020



CONCEPTO	ORIGEN	APLICACIÓN
ACTIVO	45,924,616.99	561,563,927.43
Activo Circulante	0.00	246,905,439.79
Efectivo y Equivalentes	0.00	102,052,548.71
Derechos a Recibir Efectivo o Equivalentes	0.00	142,846,015.65
Derechos a Recibir Bienes o Servicios	0.00	2,004,875.43
Inventarios	0.00	0.00
Almacenes	0.00	0.00
Estimación por Pérdida o Deterioro de Activos Circulantes	0.00	0.00
Otros Activos Circulantes	0.00	0.00
Activo No Circulante	45,924,616.99	314,658,487.64
Inversiones Financieras a Largo Plazo	0.00	0.00
Derechos a Recibir Efectivo o Equivalentes a Largo Plazo	0.00	0.00
Bienes Inmuebles, Infraestructura y Construcciones en Proceso	0.00	284,052,139.94
Bienes Muebles	3,046,574.63	0.00
Activos Intangibles	33,776,266.98	0.00
Depreciación, Deterioro y Amortización Acumulada de Bienes	0.00	30,606,347.70
Activos Diferidos	9,101,775.38	0.00
Estimación por Pérdida o Deterioro de Activos no Circulantes	0.00	0.00
Otros Activos no Circulantes	0.00	0.00
PASIVO	15,204,459.81	61,280,567.69
Pasivo Circulante	15,204,459.81	26,491,483.89
Cuentas por Pagar a Corto Plazo	0.00	22,370,309.87
Otras Cuentas por Pagar a Corto Plazo	0.00	4,121,174.02
Porción a Corto Plazo de la Deuda Pública a Largo Plazo	13,430,153.64	0.00
Títulos y Valores a Corto Plazo	0.00	0.00
Pasivos Diferidos a Corto Plazo	0.00	0.00
Fondos y Bienes de Terceros en Garantía y/o Administración a Corto Plazo	1,774,306.17	0.00
Provisiones a Corto Plazo	0.00	0.00
Otros Pasivos a Corto Plazo	0.00	0.00
Pasivo No Circulante	0.00	34,789,083.80
Cuentas por Pagar a Largo Plazo	0.00	0.00
Documentos por Pagar a Largo Plazo	0.00	213,956.48
Deuda Pública a Largo Plazo	0.00	34,575,127.32
Pasivos Diferidos a Largo Plazo	0.00	0.00
Fondos y Bienes de Terceros en Garantía y/o en Administración a Largo Plazo	0.00	0.00
Provisiones a Largo Plazo	0.00	0.00
HACIENDA PUBLICA/PATRIMONIO	561,715,418.32	0.00



MUNICIPIO DE DURANGO
ESTADO DE CAMBIOS EN LA SITUACIÓN FINANCIERA
DEL 01 DE ENERO AL 31 DE JULIO DE 2020



CONCEPTO	ORIGEN	APLICACIÓN
Hacienda Pública/Patrimonio Contribuido	220,895,192.97	0.00
Aportaciones	0.00	0.00
Donaciones de Capital	220,895,192.97	0.00
Actualización de la Hacienda Pública/Patrimonio	0.00	0.00
Hacienda Pública/Patrimonio Generado	340,820,225.35	0.00
Resultados del Ejercicio (Ahorro/ Desahorro)	174,833,274.56	0.00
Resultados de Ejercicios Anteriores	165,986,950.79	0.00
Revalúos	0.00	0.00
Reservas	0.00	0.00
Rectificaciones de Resultados de Ejercicios Anteriores	0.00	0.00
Exceso o Insuficiencia en la Actualización de la Hacienda Pública/Patrimonio	0.00	0.00
Resultado por Posición Monetaria	0.00	0.00
Resultado por Tenencia de Activos no Monetarios	0.00	0.00

"Bajo protesta de decir verdad declaramos que los Estados Financieros y sus notas, son razonablemente correctos y son responsabilidad del emisor".

JORGE ALEJANDRO SALUM DEL PALACIO
PRESIDENTE MUNICIPAL

C.P. Y M.I. ERIKA RUIZ HERNÁNDEZ
DIRECTORA MUNICIPAL DE ADMINISTRACIÓN Y
FINANZAS

M.A.P. LUZ MARIA GARIBAY AVITIA
SÍNDICO MUNICIPAL



MUNICIPIO DE DURANGO
ESTADO DE ACTIVIDADES
MES: JULIO 2020
CONSOLIDADO



	TESORERIA	FORT. RAMO 33	PART. FED. 2020	FORTASEG 2020	INFR. R33 2019	INFR. R33 2020	CONSOLIDADO
EXISTENCIAS INICIALES	135,358,987.94	34,728,405.31	136,425,872.78	15,881,619.80	0.00	42,642,774.57	365,037,660.20
INGRESOS Y OTROS BENEFICIOS							
INGRESOS DE LA GESTION							
IMPUESTOS	9,892,581.27	0.00	0.00	0.00	0.00	0.00	9,892,581.27
DERECHOS	10,098,451.14	0.00	0.00	0.00	0.00	0.00	10,098,451.14
PRODUCTOS DE TIPO CORRIENTE	127,759.89	5,025.56	31,845.08	0.00	0.00	11,246.90	175,877.43
APROVECHAMIENTOS DE TIPO CORRIENTE	7,011,919.84	0.00	0.00	0.00	0.00	0.00	7,011,919.84
PARTICIPACIONES Y APORTACIONES	755,467.00	38,741,622.00	60,332,823.05	0.00	0.00	8,522,627.00	108,352,539.05
TOTAL INGRESOS	27,866,179.14	38,746,647.56	60,364,668.13	0.00	0.00	8,533,873.90	135,531,368.73
GASTOS Y OTRAS PERDIDAS							
GASTOS DE FUNCIONAMIENTO							
SERVICIOS PERSONALES	9,185,951.94	23,934,686.78	45,383,053.31	0.00	0.00	0.00	78,503,692.03
MATERIALES Y SUMINISTROS	4,501,895.76	3,564,966.68	6,046,424.80	0.00	0.00	0.00	14,113,287.24
SERVICIOS GENERALES	12,478,677.81	26,064,457.13	2,339,112.53	0.00	0.00	0.00	40,882,247.47
INVERSIÓN PÚBLICA	0.00	0.00	0.00	0.00	0.00	0.00	0.00
TRANSFERENCIAS, ASIGNACIONES, SUBSIDIOS Y OTRAS AYUDAS	17,561,886.52	0.00	0.00	0.00	0.00	0.00	17,561,886.52
INTERESES, COMISIONES Y OTROS GASTOS DE LA DEUDA PUBLICA	242,530.56	0.00	2,021,531.43	0.00	0.00	0.00	2,264,061.99
OTROS GASTOS Y PERDIDAS EXTRAORDINARIOS	2,079,308.66	0.00	0.00	0.00	0.00	0.00	2,079,308.66
TOTAL DE GASTOS Y PERDIDAS	46,050,251.25	53,564,110.59	55,790,122.07	0.00	0.00	0.00	155,404,483.91
AHORRO Y DESAHORRO NETO DEL EJERCICIO	117,194,915.83	19,910,942.28	141,000,418.84	15,881,619.60	0.00	51,176,648.47	345,164,545.02

DURANGO, DGO. AGOSTO 15 DEL 2020


PRESIDENTE
JORGE ALEJANDRO SALUM DEL PALACIO


TESORERO
C.P. Y M.I. ERIKA RUIZ HERNÁNDEZ


SÍNDICO
M.A.P. LUZ MARÍA GARIBAY AVITIA



MUNICIPIO DE DURANGO
ESTADO DE ACTIVIDADES (INGRESOS)
MES: JULIO 2020
CONSOLIDADO



	TESORERÍA	FORT. RAMO 33	PART. FED. 2020	FORTASEG 2020	INFR. R33 2019	INFR. R33 2020	CONSOLIDADO
MULTAS	6,515,014.10	0.00	0.00	0.00	0.00	0.00	6,515,014.10
Multas Municipales	6,515,014.10	0.00	0.00	0.00	0.00	0.00	6,515,014.10
ACCESORIOS DE LOS APROVECHAMIENTOS	229,494.08	0.00	0.00	0.00	0.00	0.00	229,494.08
Gastos de Ejecución de los Aprovechamientos	229,494.08	0.00	0.00	0.00	0.00	0.00	229,494.08
APROVECHAMIENTOS DE TIPO CORRIENTE	7,011,919.84	0.00	0.00	0.00	0.00	0.00	7,011,919.84
PARTICIPACIONES	0.00	0.00	60,332,823.05	0.00	0.00	0.00	60,332,823.05
Fondo General de Participaciones	0.00	0.00	37,042,761.72	0.00	0.00	0.00	37,042,761.72
Fondo de Fiscalización	0.00	0.00	1,768,100.71	0.00	0.00	0.00	1,768,100.71
Fondo de Fomento Municipal	0.00	0.00	14,016,930.25	0.00	0.00	0.00	14,016,930.25
Impuesto Sobre Tenencia y Uso de Vehículos	0.00	0.00	478.43	0.00	0.00	0.00	478.43
Impuesto Especial Sobre Productos y Servicios	0.00	0.00	813,887.24	0.00	0.00	0.00	813,887.24
Impuesto Especial Sobre Productos y Servicios, Por Venta de Gasolina y Diésel	0.00	0.00	0.00	0.00	0.00	0.00	0.00
Impuesto Sobre Automóviles Nuevos	0.00	0.00	221,682.68	0.00	0.00	0.00	221,682.68
Fondo de Compensación ISAN	0.00	0.00	121,524.84	0.00	0.00	0.00	121,524.84
Fondo Estatal	0.00	0.00	1,263,943.00	0.00	0.00	0.00	1,263,943.00
Fondo de Impuesto Sobre la Renta	0.00	0.00	5,083,514.18	0.00	0.00	0.00	5,083,514.18
Otros Apoyos Extraordinarios	0.00	0.00	0.00	0.00	0.00	0.00	0.00
APORTACIONES	0.00	38,741,622.00	0.00	0.00	0.00	8,522,627.00	47,264,249.00
Fondo de Aportaciones Para el Fortalecimiento de los Municipios	0.00	38,741,622.00	0.00	0.00	0.00	0.00	38,741,622.00
Fondo de Aportaciones Para la Infraestructura Social Municipal	0.00	0.00	0.00	0.00	0.00	8,522,627.00	8,522,627.00
CONVENIOS	755,467.00	0.00	0.00	0.00	0.00	0.00	755,467.00
Convenios	755,467.00	0.00	0.00	0.00	0.00	0.00	755,467.00
PARTICIPACIONES Y APORTACIONES	755,467.00	38,741,622.00	60,332,823.05	0.00	0.00	8,522,627.00	108,352,539.05
SUMA TOTAL DE LOS INGRESOS	27,886,179.14	38,746,647.56	60,364,668.13	0.00	0.00	8,533,873.90	135,531,368.73

DURANGO, DGO. AGOSTO 15 DEL 2020


 TESOERERO
 C.P. Y M.I. ERIKA RUIZ HERNÁNDEZ



MUNICIPIO DE DURANGO
ESTADO DE ACTIVIDADES (GASTOS)
MES: JULIO 2020
CONSOLIDADO



	TESORERÍA	FORT. RAMO 33	PART. FED. 2020	FORTASEG 2020	INFR. R33 2019	INFR. R33 2020	CONSOLIDADO
Depreciación de Bienes Inmuebles	458,277.88	0.00	0.00	0.00	0.00	0.00	458,277.88
Depreciación de Otra Infraestructura	358,860.54	0.00	0.00	0.00	0.00	0.00	358,860.54
Depreciación de Bienes Muebles	1,097,639.93	0.00	0.00	0.00	0.00	0.00	1,097,639.93
Deterioro de los Activos Biológicos	18,166.67	0.00	0.00	0.00	0.00	0.00	18,166.67
Amortización de Activos Intangibles	146,363.64	0.00	0.00	0.00	0.00	0.00	146,363.64
OTROS GASTOS Y PÉRDIDAS EXTRAORDINARIAS	2,079,308.66	0.00	0.00	0.00	0.00	0.00	2,079,308.66
INVERSIÓN PÚBLICA	0.00	0.00	0.00	0.00	0.00	0.00	0.00
Inversión Pública	0.00	0.00	0.00	0.00	0.00	0.00	0.00
INVERSIÓN PÚBLICA	0.00	0.00	0.00	0.00	0.00	0.00	0.00
SUMA TOTAL DE EGRESOS	46,049,923.65	53,564,110.59	55,790,122.07	0.00	0.00	0.00	155,404,483.91

DURANGO, DGO., AGOSTO 15 DEL 2020

TESORERO

C.P. Y M.I. ERIKA RUIZ HERNÁNDEZ



MUNICIPIO DE DURANGO
DIRECCIÓN MUNICIPAL DE ADMINISTRACIÓN Y FINANZAS



ESTADO DE DEUDA PÚBLICA AL 31 DE JULIO DE 2020
(DEUDA A LARGO PLAZO)

DEUDA PÚBLICA AL 1o. DE JULIO DE 2020

324,898,227.43

BANOBRAS		278,179,067.86
CRÉDITO No. 7725	REESTRUCTURACIÓN	62,874,155.15
CRÉDITO No. 7726	REESTRUCTURACIÓN	32,089,226.08
CRÉDITO No. 8708	INVERSIONES PÚBLICAS PRODUCTIVAS	32,676,209.91
CRÉDITO No. 8752	INVERSIONES PÚBLICAS PRODUCTIVAS	34,544,627.00
CRÉDITO No. 8934	INVERSIONES PÚBLICAS PRODUCTIVAS	28,295,538.05
CRÉDITO No. 9676	INVERSIONES PÚBLICAS PRODUCTIVAS	32,020,719.65
CRÉDITO No. 11226	INVERSIONES PÚBLICAS PRODUCTIVAS	31,145,480.04
CRÉDITO No. 11870	INVERSIONES PÚBLICAS PRODUCTIVAS	24,533,111.98
BANORTE		46,719,159.57
CRÉDITO No. 7823	INVERSIONES PÚBLICAS PRODUCTIVAS	23,595,588.00
CRÉDITO No. 9030	INVERSIONES PÚBLICAS PRODUCTIVAS	23,123,571.57

**(-) AMORTIZACIÓN DEUDA PÚBLICA EN EL PERIODO
DEL 1o. AL 31 DE JULIO DE 2020**


2,176,558.27

BANOBRAS		1,763,184.27
CRÉDITO No. 7725	REESTRUCTURACIÓN	413,791.80
CRÉDITO No. 7726	REESTRUCTURACIÓN	211,187.87
CRÉDITO No. 8708	INVERSIONES PÚBLICAS PRODUCTIVAS	215,176.49
CRÉDITO No. 8752	INVERSIONES PÚBLICAS PRODUCTIVAS	21,496.00
CRÉDITO No. 8934	INVERSIONES PÚBLICAS PRODUCTIVAS	327,964.30
CRÉDITO No. 9676	INVERSIONES PÚBLICAS PRODUCTIVAS	288,129.93
CRÉDITO No. 11226	INVERSIONES PÚBLICAS PRODUCTIVAS	169,686.00
CRÉDITO No. 11870	INVERSIONES PÚBLICAS PRODUCTIVAS	115,751.88
BANORTE		413,374.00
CRÉDITO No. 7823	INVERSIONES PÚBLICAS PRODUCTIVAS	280,898.00
CRÉDITO No. 9030	INVERSIONES PÚBLICAS PRODUCTIVAS	132,476.00

DEUDA PÚBLICA AL 31 DE JULIO DE 2020

322,721,669.16

BANOBRAS		276,415,883.59
CRÉDITO No. 7725	REESTRUCTURACIÓN	62,460,363.35
CRÉDITO No. 7726	REESTRUCTURACIÓN	31,878,038.21
CRÉDITO No. 8708	INVERSIONES PÚBLICAS PRODUCTIVAS	32,461,033.42
CRÉDITO No. 8752	INVERSIONES PÚBLICAS PRODUCTIVAS	34,523,131.00
CRÉDITO No. 8934	INVERSIONES PÚBLICAS PRODUCTIVAS	27,967,573.75
CRÉDITO No. 9676	INVERSIONES PÚBLICAS PRODUCTIVAS	31,732,589.72
CRÉDITO No. 11226	INVERSIONES PÚBLICAS PRODUCTIVAS	30,975,794.04
CRÉDITO No. 11870	INVERSIONES PÚBLICAS PRODUCTIVAS	24,417,360.10



MUNICIPIO DE DURANGO
DIRECCIÓN MUNICIPAL DE ADMINISTRACIÓN Y FINANZAS



ESTADO DE DEUDA PUBLICA AL 31 DE JULIO DE 2020
(DEUDA A LARGO PLAZO)

BANORTE

CRÉDITO No. 7823
CRÉDITO No. 9030


INVERSIONES PÚBLICAS PRODUCTIVAS
INVERSIONES PÚBLICAS PRODUCTIVAS

46,305,785.57

23,314,690.00
22,991,095.57

DURANGO, DGO. 15 DE AGOSTO DE 2020

DIRECTORA MUNICIPAL DE ADMINISTRACIÓN Y FINANZAS
C.P. Y M.I. ERINA RUIZ HERNÁNDEZ



MUNICIPIO DE DURANGO
Estado Analítico de Ingresos
Del 01 DE ENERO AL 31 DE JULIO DEL 2020



Rubro de Ingresos	Estimado	Ampliacione	Modificado	Devengado	Recaudado	Diferencia
	-1	s v -2	(3= 1 + 2)	-4	-5	(6= 5 - 1)
Impuestos	487,279,954.26	0.00	487,279,954.26	320,351,845.51	320,351,845.51	-166,928,108.75
Cuotas y Aportaciones de Seguridad Social	0.00	0.00	0.00	0.00	0.00	0.00
Contribuciones de Mejoras	0.00	0.00	0.00	0.00	0.00	0.00
Derechos	157,089,335.31	0.00	157,089,335.31	99,636,984.97	99,636,984.97	-57,452,350.34
Productos	11,972,042.42	0.00	11,972,042.42	2,979,076.25	2,979,076.25	-8,992,966.17
Aprovechamientos	44,801,743.10	0.00	44,801,743.10	37,949,960.69	37,949,960.69	-6,851,782.41
Ingresos por Venta de Bienes, Prestación de Servicios y Otros Ingresos	0.00	0.00	0.00	0.00	0.00	0.00
Participaciones, Aportaciones, Convenios, Incentivos Derivados de la Colaboración Fiscal y Fondos Distintos de Aportaciones	1,622,700,017.40	0.00	1,622,700,017.40	900,149,553.96	627,916,285.67	-994,783,731.73
Transferencias, Asignaciones, Subsidios y Subvenciones, y Pensiones y Jubilaciones	0.00	0.00	0.00	0.00	0.00	0.00
Ingresos Derivados de Financiamientos	50,000,000.00	0.00	50,000,000.00	50,000,000.00	50,000,000.00	0.00
Total	2,373,843,092.49	0.00	2,373,843,092.49	1,411,067,421.38	1,138,834,153.09	0.00

Ingresos excedentes

Estado Analítico de Ingresos Por Fuente de Financiamiento	Ingreso					
	Estimado	Ampliacione	Modificado	Devengado	Recaudado	Diferencia
	-1	s v -2	(3= 1 + 2)	-4	-5	(6= 5 - 1)
Ingresos del Poder Ejecutivo Federal o Estatal y de los Municipios						
Impuestos	487,279,954.26	0.00	487,279,954.26	320,351,845.51	320,351,845.51	-166,928,108.75
Cuotas y Aportaciones de Seguridad Social	0.00	0.00	0.00	0.00	0.00	0.00
Contribuciones de Mejoras	0.00	0.00	0.00	0.00	0.00	0.00
Derechos	157,089,335.31	0.00	157,089,335.31	99,636,984.97	99,636,984.97	-57,452,350.34
Productos	11,972,042.42	0.00	11,972,042.42	2,979,076.25	2,979,076.25	-8,992,966.17
Aprovechamientos	44,801,743.10	0.00	44,801,743.10	37,949,960.69	37,949,960.69	-6,851,782.41
Participaciones, Aportaciones, Convenios, Incentivos Derivados de la Colaboración Fiscal y Fondos Distintos de Aportaciones	1,622,700,017.40	0.00	1,622,700,017.40	900,149,553.96	627,916,285.67	-994,783,731.73
Transferencias, Asignaciones, Subsidios y Subvenciones, y Pensiones y Jubilaciones	0.00	0.00	0.00	0.00	0.00	0.00
Ingresos de los Entes Públicos de los Poderes Legislativo y Judicial, de los Órganos Autónomos y del Sector Paraestatal o Paramunicipal, así como de las Empresas Productivas del Estado						
Cuotas y Aportaciones de Seguridad Social	0.00	0.00	0.00	0.00	0.00	0.00
Productos	0.00	0.00	0.00	0.00	0.00	0.00
Ingresos por Venta de Bienes, Prestación de Servicios y Otros Ingresos	0.00	0.00	0.00	0.00	0.00	0.00
Transferencias, Asignaciones, Subsidios y Subvenciones, y Pensiones y Jubilaciones	0.00	0.00	0.00	0.00	0.00	0.00
Ingresos Derivados de Financiamientos						
Ingresos Derivados de Financiamientos	50,000,000.00	0.00	50,000,000.00	50,000,000.00	50,000,000.00	0.00
Total	2,373,843,092.49	0.00	2,373,843,092.49	1,411,067,421.38	1,138,834,153.09	0.00

Ingresos excedentes



MUNICIPIO DE DURANGO
Estado Analítico del Ejercicio del Presupuesto de Egresos
Clasificación por Objeto del Gasto (Capítulo y Concepto)
Del 01 de Enero al 31 de Julio del 2020



Concepto	MXN					
	Aprobado 1	Ampliaciones/ Reducciones 2	Modificado 3 = (1+2)	Devengado 4	Pagado 5	Subejercicio 6 = (3-4)
Transferencias al Resto del Sector Público	112,059,451.39	0.00	112,059,451.39	59,906,944.29	59,406,942.89	52,152,507.10
Subsidios y Subvenciones	128,491,290.61	0.00	128,491,290.61	101,289,613.99	100,560,020.74	27,201,676.62
Ayudas Sociales	58,609,062.81	0.00	58,609,062.81	16,789,861.45	20,110,888.24	41,819,201.36
Pensiones y Jubilaciones	1,100,000.00	0.00	1,100,000.00	586,247.12	586,247.12	513,752.88
Transferencias a Fideicomisos, Mandatos y Otros Análogos	0.00	0.00	0.00	0.00	0.00	0.00
Transferencias a la Seguridad Social	0.00	0.00	0.00	0.00	0.00	0.00
Donativos	0.00	0.00	0.00	0.00	0.00	0.00
Transferencias al Exterior	0.00	0.00	0.00	0.00	0.00	0.00
Bienes Muebles, Inmuebles e Intangibles	10,070,283.15	0.00	10,070,283.15	6,341,816.65	5,781,595.31	3,728,466.50
Bienes Muebles, Inmuebles e Intangibles	10,070,283.15	0.00	10,070,283.15	6,341,816.65	5,781,595.31	3,728,466.50
Inversión Pública	115,834,501.40	0.00	115,834,501.40	64,436,428.18	5,277,797.21	51,398,073.22
Obra Pública en Bienes de Dominio Público	115,834,501.40	0.00	115,834,501.40	64,436,428.18	5,277,797.21	51,398,073.22
Obra Pública en Bienes Propios	0.00	0.00	0.00	0.00	0.00	0.00
Proyectos Productivos y Acciones de Fomento	0.00	0.00	0.00	0.00	0.00	0.00
Inversiones Financieras y Otras Provisiones	0.00	0.00	0.00	0.00	0.00	0.00
Inversiones para el Fomento de Actividades Productivas	0.00	0.00	0.00	0.00	0.00	0.00
Acciones y Participaciones de Capital	0.00	0.00	0.00	0.00	0.00	0.00
Compra de Títulos y Valores	0.00	0.00	0.00	0.00	0.00	0.00
Concesión de Préstamos	0.00	0.00	0.00	0.00	0.00	0.00
Inversiones en Fideicomisos, Mandatos y Otros Análogos	0.00	0.00	0.00	0.00	0.00	0.00
Otras Inversiones Financieras	0.00	0.00	0.00	0.00	0.00	0.00
Provisiones para contingencias y Otras Erogaciones Especiales	0.00	0.00	0.00	0.00	0.00	0.00
Participaciones y Aportaciones	0.00	0.00	0.00	0.00	0.00	0.00
Participaciones	0.00	0.00	0.00	0.00	0.00	0.00
Aportaciones	0.00	0.00	0.00	0.00	0.00	0.00
Convenios	0.00	0.00	0.00	0.00	0.00	0.00
Deuda Pública	115,963,887.06	0.00	115,963,887.06	89,845,394.28	89,845,394.28	26,118,492.78



MUNICIPIO DE DURANGO
Estado Analítico del Ejercicio del Presupuesto de Egresos
Clasificación por Objeto del Gasto (Capítulo y Concepto)
Del 01 de Enero al 31 de Julio del 2020



Concepto	MXN					
	Aprobado 1	Ampliaciones/ Reducciones 2	Modificado 3 = (1+2)	Devengado 4	Pagado 5	Subejercicio 6 = (3-4)
Amortizaciones de la Deuda Pública	84,575,127.32	0.00	84,575,127.32	75,690,428.23	75,690,428.23	8,884,699.09
Intereses de la Deuda Pública	31,388,759.74	0.00	31,388,759.74	14,154,966.05	14,154,966.05	17,233,793.69
Comisiones de la Deuda Pública	0.00	0.00	0.00	0.00	0.00	0.00
Gastos de la Deuda Pública	0.00	0.00	0.00	0.00	0.00	0.00
Costo por Coberturas	0.00	0.00	0.00	0.00	0.00	0.00
Apoyos Financieros	0.00	0.00	0.00	0.00	0.00	0.00
Adeudos de Ejercicios Fiscales Anteriores (Adefas)	0.00	0.00	0.00	0.00	0.00	0.00
TOTAL	2,373,843,092.49	0.00	2,373,843,092.49	1,148,297,410.23	1,055,502,028.01	1,225,545,682.26



MUNICIPIO DE DURANGO
DIRECCION MUNICIPAL DE ADMINISTRACIÓN Y FINANZAS



INGRESOS Y EGRESOS DEL 1o. DE ENERO AL 31 DE JULIO DE 2020

DURANGO

CTA	NOMBRE	ENERO	FEBRERO	MARZO	ABRIL	MAYO	JUNIO	JULIO	ACUMULADO
INGRESOS									
411100000	IMPUESTO SOBRE LOS INGRESOS	60,930.32	45,408.80	32,142.00	0.00	0.00	4,517.76	4,517.76	147,516.64
4111010001	Sobre Diversiones y Espectáculos Públicos	60,930.32	45,408.80	32,142.00	0.00	0.00	4,517.76	4,517.76	147,516.64
411200000	IMPUESTOS SOBRE EL PATRIMONIO	191,262,345.98	20,592,326.41	21,732,221.97	7,159,777.26	5,639,937.33	6,858,466.87	4,569,091.24	257,814,167.06
4112010001	Impuesto del Ejercicio	181,518,248.70	17,612,787.85	18,874,444.31	4,043,407.91	2,884,856.85	3,648,734.99	2,705,501.90	231,287,982.51
4112010002	Impuesto de Ejercicios Anteriores	9,744,097.28	2,979,538.56	2,857,777.66	3,116,369.35	2,755,080.48	3,209,731.88	1,863,589.34	26,526,184.55
411300000	IMPUESTO SOBRE LA PRODUCCION, EL CONSUMO Y LAS TRANSACCIONES	8,599,828.23	7,623,603.09	7,256,663.31	5,244,585.03	7,831,324.69	8,462,276.44	4,055,916.02	49,074,196.81
4113010001	Sobre Actividades Comerciales y Oficinas Ambulantes	372,199.73	243,956.74	206,571.03	65,865.67	59,086.48	95,510.74	78,702.49	1,121,892.88
4113040001	Sobre Traslado de Dominio de Bienes Inmuebles	8,227,628.50	7,379,646.35	7,050,092.28	5,178,719.36	7,772,238.21	8,366,765.70	3,977,213.53	47,952,303.93
411700000	ACCESORIOS DE IMPUESTOS	2,987,326.26	1,146,522.21	1,422,346.47	2,093,648.10	1,942,055.50	2,461,010.21	1,263,056.25	13,315,965.00
4117010001	Recargos Impuestos	2,535,431.78	1,146,522.21	1,422,346.47	2,093,648.10	1,942,475.50	2,404,687.83	1,135,047.92	12,680,159.81
4117030001	Gastos de Ejecución de Impuestos	451,894.48	0.00	0.00	0.00	-420.00	56,322.38	128,008.33	635,805.19
411000000	IMPUESTOS	202,910,430.79	29,407,860.51	30,443,373.75	14,498,010.39	15,413,317.52	17,786,271.28	9,892,581.27	320,351,845.51
414100000	DERECHOS POR USO, GOCE, APROVECHAMIENTO O EXPLOTACION DE BIENES DE	993,574.97	856,576.97	1,585,117.17	496,990.00	400,264.86	401,188.59	21,222.25	4,754,934.81
4141040001	Por Establecimiento de Instalaciones de Mobiliario Urbano y Publicitario en Vía Pública	581,491.41	388,124.29	656,029.10	57,794.35	32,214.10	26,668.09	21,222.25	1,763,543.59
4141060001	Por Estacionamiento de Vehículos en la Vía Pública en aquellos Lugares Donde Existen	412,083.56	468,452.68	929,088.07	439,195.65	368,050.76	374,520.50	0.00	2,991,381.22
414300000	DERECHOS POR PRESTACION DE SERVICIOS	10,993,997.46	11,225,268.49	31,712,735.01	10,502,050.92	9,119,717.29	8,554,799.13	9,960,928.26	92,069,496.56
4143010001	Por Servicio de Rastro	43,432.28	30,208.00	31,154.00	26,405.00	37,975.00	38,446.00	46,617.00	254,237.28
4143020001	Por la Prestación de Servicios en los Panteones Municipales	537,000.37	597,461.46	428,121.66	264,622.68	200,475.88	345,356.76	559,156.69	2,932,195.50
4143040001	Por Construcciones Reconstrucciones Reparaciones y Demoliciones	781,745.83	774,004.02	831,387.40	890,976.24	938,203.43	868,480.24	580,851.18	5,685,648.34
4143050001	Sobre Fraccionamientos	285,876.05	215,570.68	335,035.21	977,121.89	417,980.28	78,331.76	166,975.00	2,476,890.87
4143060000	Por Cooperación para Obras Públicas	48,436.59	24,477.14	43,004.62	994,287.64	19,175.77	16,351.60	33,572.45	1,179,305.81
4143070000	Por Servicios de Limpia y Recolección de Desechos Industriales y Comerciales	557,747.37	302,158.50	305,524.91	128,609.53	283,557.99	328,930.18	1,407,610.69	3,314,139.17
4143100001	Expedición de Licencias de Bebidas Alcohólicas	0.00	0.00	558,725.28	390,960.00	0.00	0.00	0.00	949,685.28
4143100002	Refrendo de Licencias de Bebidas Alcohólicas	3,004,379.91	444,485.90	22,322,010.00	231,869.67	906,702.41	811,667.72	220,653.01	27,941,768.62
4143100003	Movimientos de Patentes de Bebidas Alcohólicas	436,052.89	0.00	35,373.92	171,052.96	297,601.61	0.00	0.00	940,081.38
4143100004	Expedición de Otras Licencias y Refrendos	2,669,979.82	1,566,879.93	776,401.13	168,394.73	272,393.69	468,066.81	662,671.82	6,584,787.93
4143140001	Por Servicios Catastrales	1,261,762.33	1,028,766.00	1,102,191.26	790,683.34	1,018,955.91	1,782,203.13	553,025.36	7,537,587.35
4143150001	Por Servicios de Certificaciones Legalizaciones y Expedición de Copias Certificadas	887,351.48	945,847.43	805,275.53	417,950.24	467,723.69	705,036.52	604,108.48	4,833,293.37
4143170001	Por Servicio Público de Iluminación	0.00	4,774,566.70	3,721,963.53	4,896,764.52	4,095,690.25	2,891,731.71	4,841,381.59	25,222,098.30
4143180000	Por Servicios Municipales de Salud	480,232.54	520,842.73	416,566.56	152,352.48	163,281.38	220,196.70	284,304.97	2,237,777.36
414400000	ACCESORIOS DE DERECHOS	136,685.44	527,600.02	572,144.08	547,955.22	666,264.20	209,097.01	116,300.63	2,776,046.60
4144010001	Recargos Catastro	136,685.44	114,486.94	154,848.25	162,723.61	366,858.81	122,076.08	114,267.71	1,171,946.84
4144020001	Gastos de Ejecución de Derechos	0.00	413,113.08	417,295.83	385,231.61	299,405.39	87,020.93	2,032.92	1,604,099.76
414900000	OTROS DERECHOS	0.00	12,811.00	20,066.00	0.00	3,630.00	0.00	0.00	36,507.00
4149010000	Cheques Devueltos	0.00	12,811.00	20,066.00	0.00	3,630.00	0.00	0.00	36,507.00
414000000	DERECHOS	12,124,257.87	12,622,256.48	33,890,062.26	11,546,996.14	10,189,876.35	9,165,084.73	10,098,451.14	99,636,984.97
415100000	PRODUCTOS DERIVADOS DEL USO Y APROVECHAMIENTO, DE BIENES NO SUJETOS	815,787.07	765,382.75	672,906.39	313,516.96	113,277.44	122,328.21	175,877.43	2,979,076.25
4151020000	Por Establecimiento y Empresas que Dependan del Municipio	492,295.09	458,758.33	309,401.52	6,563.00	6,480.00	8,915.00	37,546.50	1,319,959.44



MUNICIPIO DE DURANGO
DIRECCION MUNICIPAL DE ADMINISTRACIÓN Y FINANZAS




INGRESOS Y EGRESOS DEL 1o. DE ENERO AL 31 DE JULIO DE 2020

DURANGO

CTA	NOMBRE	ENERO	FEBRERO	MARZO	ABRIL	MAYO	JUNIO	JULIO	ACUMULADO
4151030002	Por Créditos a Favor del Municipio	267,278.87	283,441.09	317,675.44	201,557.27	106,774.57	113,386.65	138,310.72	1,428,424.61
4151080001	Otros Productos que Generan Ingresos Corrientes	56,213.11	23,183.33	45,829.43	105,396.69	22.87	26.56	20.21	230,692.20
4150000000	PRODUCTOS DE TIPO CORRIENTE	815,787.07	765,382.75	672,906.39	313,516.96	113,277.44	122,328.21	175,877.43	2,979,076.25
4161000000	APROVECHAMIENTOS	369,683.01	230,016.20	1,333,809.39	-124,135.32	922,700.65	-159,363.48	267,411.66	2,840,122.11
4161030001	Donativos y Aportaciones	101,443.03	43,716.36	33,492.76	16,657.60	245,764.98	33,565.06	52,813.27	527,453.06
4161070001	No Especificados	268,239.98	186,299.84	1,300,316.63	-140,792.92	676,935.67	-192,928.54	214,598.39	2,312,669.05
4162000000	MULTAS	4,869,590.05	4,259,804.77	4,506,746.83	3,180,446.89	4,040,253.30	7,249,178.32	6,515,014.10	34,621,034.26
4162010000	Multas	4,869,590.05	4,259,804.77	4,506,746.83	3,180,446.89	4,040,253.30	7,249,178.32	6,515,014.10	34,621,034.26
4168010000	ACCESORIOS DE APROVECHAMIENTOS	0.00	0.00	0.00	0.00	0.00	259,310.24	229,494.08	488,804.32
4168010004	Gastos de Ejecucion del Ejercicio	0.00	0.00	0.00	0.00	0.00	259,310.24	229,494.08	488,804.32
4160000000	APROVECHAMIENTOS DE TIPO CORRIENTE	5,239,273.06	4,489,820.97	5,840,556.22	3,056,311.57	4,962,953.95	7,349,125.08	7,011,919.84	37,949,960.69
4211010000	PARTICIPACIONES FEDERALES	10,000,000.00	82,806,276.64	128,045,990.02	77,085,375.65	114,263,045.66	73,787,879.34	60,332,823.05	546,321,390.36
4211010001	Fondo General de Participaciones	0.00	46,031,861.74	69,022,909.00	47,129,566.27	67,859,899.21	46,327,483.72	37,042,761.72	313,414,481.66
4211010002	Fondo de Fiscalización	0.00	3,591,190.52	1,768,100.71	1,780,655.69	6,628,950.75	1,839,551.48	1,768,100.71	17,376,550.86
4211010003	Fondo de Fomento Municipal	0.00	17,870,102.33	26,981,993.84	18,240,694.41	26,963,138.88	15,222,993.01	14,016,930.25	119,295,852.72
4211010004	Fondo Sobre Tenencia y Uso de Vehículos	0.00	19.41	193.99	1,948.50	2,640.12	177.57	478.43	5,458.02
4211010005	Impuesto Especial Sobre Productos y Servicios	0.00	1,350,223.55	2,244,756.13	1,047,878.06	988,444.13	1,491,412.86	813,887.24	7,936,601.97
4211010006	Impuesto Especial Sobre Productos y Servicios, Por Venta de Gasolina y Diésel	0.00	1,925,920.28	2,189,379.71	2,054,833.84	3,877,021.37	1,690,713.65	0.00	11,737,868.85
4211010007	Impuesto Sobre Automóviles Nuevos	0.00	1,012,133.97	985,428.80	783,608.04	592,381.36	647,372.38	221,682.68	4,242,607.23
4211010008	Fondo de Compensación ISAN	0.00	121,524.84	121,524.84	121,524.84	121,524.84	121,524.84	121,524.84	729,149.04
4211010009	Fondo Estatal	0.00	1,263,943.00	1,263,943.00	1,263,943.00	1,263,943.00	1,263,943.00	1,263,943.00	7,583,658.00
4211010010	Fondo de Impuesto Sobre la Renta	0.00	9,639,357.00	23,467,760.00	4,660,722.00	5,965,102.00	5,182,706.83	5,083,514.18	53,999,162.01
4211010011	Otros Apoyos Extraordinarios	10,000,000.00	0.00	0.00	0.00	0.00	0.00	0.00	10,000,000.00
4212000000	APORTACIONES	38,741,622.00	47,264,249.00	47,264,249.00	48,878,349.00	47,264,249.00	47,264,249.00	47,264,249.00	323,941,216.00
4212010001	Fondo Estatal Para El Fortalecimiento de los Municipios	38,741,622.00	38,741,622.00	38,741,622.00	40,355,722.00	38,741,622.00	38,741,622.00	38,741,622.00	272,805,454.00
4212010002	Fondo Estatal Para la Infraestructura Social Municipal	0.00	8,522,627.00	8,522,627.00	8,522,627.00	8,522,627.00	8,522,627.00	8,522,627.00	51,135,762.00
4213000000	CONVENIOS	0.00	0.00	23,117,166.60	6,014,314.00	0.00	0.00	755,467.00	29,886,947.60
4213000000	Convenios	0.00	0.00	23,117,166.60	6,014,314.00	0.00	0.00	755,467.00	29,886,947.60
4211000000	PARTICIPACIONES Y APORTACIONES	48,741,622.00	130,070,525.64	198,427,405.62	131,978,038.65	161,527,294.66	121,052,128.34	108,352,539.05	900,149,553.96
4000000000	SUMA TOTAL DE LOS INGRESOS	269,831,370.79	177,355,846.35	269,274,304.24	161,392,873.71	192,206,719.92	155,474,937.64	135,531,368.73	1,361,067,421.38



MUNICIPIO DE DURANGO
DIRECCION MUNICIPAL DE ADMINISTRACIÓN Y FINANZAS



INGRESOS Y EGRESOS DEL 1o. DE ENERO AL 31 DE JULIO DE 2020

DURANGO

CTA	NOMBRE	ENERO	FEBRERO	MARZO	ABRIL	MAYO	JUNIO	JULIO	ACUMULADO
EGRESOS									
511100000	REMUNERACIONES AL PERSONAL DE CARÁCTER PERMANENTE	40,193,818.26	41,502,786.11	39,075,786.04	39,805,957.23	41,043,615.22	41,746,528.76	39,877,271.41	283,245,763.03
5111010000	Dietas	470,350.00	514,562.00	514,562.00	514,562.00	514,562.00	514,562.00	514,562.00	3,557,722.00
5111030000	Sueldo Base al Personal Permanente	39,723,468.26	40,988,224.11	38,561,224.04	39,291,395.23	40,529,053.22	41,231,966.76	39,362,709.41	279,688,041.03
511200000	REMUNERACIONES AL PERSONAL DE CARACTER TRANSITORIO	2,842,496.66	3,708,414.08	4,002,893.05	3,779,646.24	3,868,564.50	3,886,613.47	4,241,539.99	26,330,167.99
5112010000	Honorarios y Asimilables a Salarios	745,810.02	969,091.70	1,020,301.05	1,037,687.24	1,116,786.50	1,244,231.47	1,594,752.99	7,728,660.97
5112020000	Sueldo Base al Personal Eventual	2,072,186.64	2,705,322.38	2,954,192.00	2,715,959.00	2,729,778.00	2,610,149.00	2,617,520.00	18,405,107.02
5112030000	Retribuciones por Servicios de Carácter social	24,500.00	34,000.00	28,400.00	26,000.00	22,000.00	32,233.00	29,267.00	196,400.00
511300000	REMUNERACIONES ADICIONALES Y ESPECIALES	10,651,376.42	11,325,542.34	11,274,113.29	10,637,244.34	11,871,853.92	10,177,454.38	15,992,228.67	81,929,813.36
5113020000	Prima Vacacional, Dominical y Gratificación de Fin de Año	229,216.53	269,382.25	304,855.71	157,964.42	77,335.70	178,955.15	5,833,846.58	7,051,556.34
5113030000	Horas Extraordinarias	500,149.79	671,814.00	566,963.24	432,525.22	527,961.42	432,233.61	526,059.83	3,657,707.11
5113040000	Compensaciones	9,922,010.10	10,384,346.09	10,402,294.34	10,046,754.70	11,266,556.80	9,566,265.62	9,632,322.26	71,220,549.91
511400000	SEGURIDAD SOCIAL	7,811,427.48	11,841,459.52	8,764,075.43	16,851,366.12	7,233,970.65	13,120,789.14	7,566,299.50	73,189,387.84
5114010000	Aportaciones de Seguridad Social	7,811,427.48	5,080,243.76	8,433,495.28	5,816,759.85	7,233,970.65	6,969,371.08	7,240,014.20	48,585,282.30
5114030000	Aportaciones al Sistema para el Retiro	0.00	6,023,806.25	0.00	6,178,298.12	0.00	6,151,418.06	0.00	18,353,522.43
5114040000	Aportaciones para Seguros	0.00	737,409.51	330,580.15	4,856,308.15	0.00	0.00	326,285.30	6,250,583.11
511500000	OTRAS PRESTACIONES SOCIALES Y ECONOMICAS	10,709,966.20	12,220,041.51	11,985,090.78	10,901,239.55	11,210,061.14	11,741,716.45	10,826,352.46	79,594,468.09
5115020000	Indemnizaciones	1,348,629.65	2,448,104.38	2,378,180.86	762,871.83	-92,374.90	449,711.99	474,444.02	7,769,567.83
5115040000	Prestaciones Contractuales	4,440,398.87	4,397,493.45	4,346,802.24	4,756,466.93	5,685,515.66	5,537,555.46	4,836,450.63	34,000,683.24
5115900000	Otras Prestaciones Sociales y Económicas	4,920,937.68	5,374,443.68	5,260,107.68	5,381,900.79	5,616,920.38	5,754,449.00	5,515,457.81	37,824,217.02
511000000	SERVICIOS PERSONALES	72,209,085.02	80,598,243.55	75,101,958.59	81,975,453.48	75,228,065.43	80,673,102.20	78,503,692.03	544,289,600.31
512100000	MATERIALES DE ADMINISTRACIÓN Y EMISIÓN DE DOCUMENTOS	136,885.03	488,921.11	812,116.94	337,454.84	423,017.63	357,473.14	893,977.84	3,449,846.53
5121010000	Materiales, Útiles y Equipos Menores de Oficina	54,836.62	138,765.63	456,433.64	111,341.60	109,277.03	148,250.65	352,871.75	1,371,776.92
5121020000	Materiales y Útiles de Impresión y Reproducción	0.00	0.00	0.00	0.00	0.00	0.00	0.00	0.00
5121040000	Materiales, Útiles y Equipos Menores de Tecnología de Información y Com.	79,148.73	119,148.41	150,127.89	93,666.81	90,935.94	133,939.01	232,584.91	899,551.70
5121050000	Material Impreso e Información Digital	0.00	90,000.00	34,340.00	60,000.00	30,000.00	30,000.00	30,000.00	274,340.00
5121080000	Material de Limpieza	2,899.68	141,007.07	171,006.41	72,446.43	192,804.66	45,283.48	237,577.82	863,025.55
5121070000	Materiales y Útiles de Enseñanza	0.00	0.00	209.00	0.00	0.00	0.00	39,440.00	39,649.00
5121070000	Materiales para el Registro e Identificación de Bienes y Personas	0.00	0.00	0.00	0.00	0.00	0.00	1,503.36	1,503.36
512200000	ALIMENTOS Y UTENSILIOS	463,809.91	264,832.15	503,497.20	876,211.34	451,707.43	439,584.51	625,501.10	3,625,143.64
5122010000	Productos Alimenticios para Personas	331,431.41	138,685.49	369,554.70	757,409.74	334,790.83	320,102.11	496,885.10	2,748,859.38
5122020000	Productos Alimenticios para Animales	132,378.50	123,646.10	132,355.40	118,801.60	115,901.60	119,482.40	128,616.00	871,181.60
5122030000	Utensilios para el Servicio de Alimentación	0.00	2,500.56	1,587.10	0.00	1,015.00	0.00	0.00	5,102.65
512400000	MATERIALES Y ARTICULOS DE CONSTRUCCIÓN Y REPARACIÓN	425,216.70	600,357.48	2,539,809.98	838,395.23	1,791,122.43	794,693.85	5,862,148.79	12,851,744.46
5124010000	Productos Minerales No Metálicos	110,535.81	139,943.91	1,536,098.73	113,900.00	1,284,934.44	315,352.99	596,208.00	4,096,973.88
5124020000	Cementos y Productos de Concreto	5,547.67	80,266.71	45,499.00	46,411.20	11,450.00	48,099.91	19,719.89	257,004.38
5124030000	Cal, Yeso y Productos de Yeso	75.00	52,423.62	37,362.58	2,600.00	15,600.00	3,199.86	6,518.90	117,779.96
5124040000	Madera y Productos de Madera	0.00	12,740.00	1,446.80	1,044.00	747.30	14,035.56	60,085.82	90,099.48
5124050000	Vidrio y Productos de Vidrio	0.00	170.00	7,200.00	0.00	0.00	0.00	946.74	8,316.74
5124060000	Material Eléctrico y Electrónico	16,998.32	122,563.71	18,369.79	85,976.80	357,219.22	61,791.18	4,625,217.00	5,288,636.02
5124070000	Artículos Metálicos para la Construcción	25,729.43	77,312.81	73,175.29	239,708.61	63,549.46	38,714.51	137,434.54	655,624.65



MUNICIPIO DE DURANGO
DIRECCION MUNICIPAL DE ADMINISTRACIÓN Y FINANZAS



DURANGO

INGRESOS Y EGRESOS DEL 1o. DE ENERO AL 31 DE JULIO DE 2020

CTA	NOMBRE	ENERO	FEBRERO	MARZO	ABRIL	MAYO	JUNIO	JULIO	ACUMULADO
5124900000	Otros Materiales y Artículos de Construcción y Reparación	266,330.47	114,936.72	820,657.79	348,754.62	57,112.01	311,759.84	415,414.70	2,334,966.15
5125000000	PRODUCTOS QUIMICOS, FARMACEUTICOS Y DE LABORATORIO	48,779.39	265,648.06	130,627.47	354,298.74	239,852.24	152,527.52	626,591.21	1,818,324.63
5125010000	Productos Químicos Básicos	0.00	0.00	0.00	99,721.96	1,044.00	0.00	50,972.39	151,738.35
5125020000	Fertilizantes, Pesticidas y Otros Agroquímicos	0.00	0.00	0.00	0.00	0.00	3,248.00	0.00	3,248.00
5125030000	Medicinas y Productos Farmacéuticos	36,727.36	231,444.17	18,124.27	148,416.97	117,792.11	41,069.87	95,911.08	689,485.83
5125040000	Materiales, Accesorios y Suministros Médicos	11,869.60	13,384.01	27,936.47	65,928.01	90,076.43	71,338.59	199,295.04	479,828.15
5125060000	Fibras Sintéticas, Hules, Plásticos y Derivados	182.43	20,819.88	84,566.73	40,231.80	30,939.70	36,871.06	280,412.70	494,024.30
5126000000	COMBUSTIBLES, LUBRICANTES Y ADITIVOS	6,249,896.26	8,135,725.23	7,182,358.50	4,636,237.57	2,805,428.13	4,946,245.21	5,209,347.14	39,165,238.04
5126010000	Combustibles, Lubricantes y Aditivos	6,249,896.26	8,135,725.23	7,182,358.50	4,636,237.57	2,805,428.13	4,946,245.21	5,209,347.14	39,165,238.04
5127000000	VESTUARIO, BLANCOS, PRENDAS DE PROTECCIÓN Y ARTICULOS DEPORTIVOS	82,851.08	7,714.92	244,970.87	-51,267.94	23,531.51	4,476.81	197,050.08	509,327.33
5127010000	Vestuario y Uniformes	0.00	0.00	56,619.67	0.00	20,195.60	0.00	169,212.32	246,027.59
5127020000	Prendas de Seguridad y Protección Personal	0.00	6,483.00	6,566.00	6,732.06	3,335.91	4,476.81	22,843.96	50,427.74
5127030000	Artículos Deportivos	82,851.08	1,231.92	123,795.20	0.00	0.00	0.00	0.00	207,878.20
5127040000	Productos Textiles	0.00	0.00	58,000.00	-58,000.00	0.00	0.00	0.00	0.00
5127050000	Blancos y Otros Productos Textiles	0.00	0.00	0.00	0.00	0.00	0.00	4,993.80	4,993.80
5128000000	MATERIALES Y SUMINISTROS DE SEGURIDAD	0.00	0.00	0.00	0.00	0.00	0.00	0.00	0.00
5128020000	Materiales de Seguridad Pública	0.00	0.00	0.00	0.00	0.00	0.00	0.00	0.00
5128030000	Prendas de Protección para Seguridad Pública y Nacional	0.00	0.00	0.00	0.00	0.00	0.00	0.00	0.00
5129000000	HERRAMIENTAS, REFACCIONES Y ACCESORIOS MENORES	48,550.63	66,073.56	440,173.44	232,554.96	282,535.46	608,900.32	698,671.08	2,377,459.45
5129010000	Herramientas Menores	88.00	24,904.72	35,258.18	0.00	58,273.45	63,992.92	78,684.76	261,202.03
5129020000	Refacciones y Accesorios Menores de Edificios	1,232.84	3,434.33	18,712.73	4,532.12	300.13	5,579.49	10,791.11	44,582.75
5129030000	Refacciones y Accesorios Menores de Mobiliario y Equipo de Administración, Educativa y Recreativa	0.00	0.00	0.00	0.00	0.00	0.00	19,497.54	19,497.54
5129040000	Refacciones y Accesorios Menores de Equipo de Computo y Tecnologías de la Información	0.00	4,528.58	1,328.20	17,415.59	4,478.10	18,632.39	45,799.09	92,181.95
5129050000	Refacciones y Accesorios Menores de Instrumental Médico y de Laboratorio	0.00	0.00	34,191.80	3,621.07	0.00	10,966.00	14,595.00	63,373.87
5129060000	Refacciones y Accesorios Menores de Equipo de Transporte	46,918.10	6,313.03	333,415.61	135,910.94	120,211.89	454,059.80	481,106.94	1,577,936.31
5129080000	Refacciones y Accesorios Menores de Maquinaria y Otros Equipos	0.00	2,989.94	17,266.92	23,337.75	87,573.32	53,488.76	15,322.23	199,978.92
5129090000	Refacciones y Accesorios Menores de Otros Bienes Muebles	311.69	23,902.96	0.00	47,737.49	11,698.57	2,180.96	32,874.41	118,706.08
5120000000	MATERIALES Y SUMINISTROS	7,455,989.00	9,829,272.51	11,853,554.40	7,223,884.74	6,017,194.83	7,303,901.36	14,113,287.24	63,797,084.08
5131000000	SERVICIOS BASICOS	746,063.57	7,276,036.12	8,146,148.25	7,700,757.72	7,049,348.80	6,895,264.54	6,065,632.46	43,879,251.46
5131010000	Energía eléctrica	146,796.00	6,476,891.00	6,493,156.57	6,473,125.00	6,418,533.00	6,133,952.00	5,790,882.00	37,933,335.57
5131020000	Gas	529,572.35	627,823.74	417,885.44	46,266.07	18,422.41	15,467.79	7,575.98	1,662,813.78
5131030000	Agua	0.00	0.00	780,464.50	755,741.50	354,436.50	381,602.50	0.00	2,272,245.00
5131040000	Telefonía Tradicional	40,372.94	40,821.38	179,605.78	180,070.03	111,529.52	113,515.46	113,453.73	779,368.84
5131050000	Telefonía Celular	0.00	0.00	10,215.00	38,287.00	32,030.00	32,914.38	41,252.13	154,698.51
5131060000	Servicios de Telecomunicaciones y Satélites	709.00	0.00	0.00	1,987.00	639.00	599.00	639.00	4,573.00
5131070000	Servicios de Acceso de Internet, Redes y Procesamiento de Información	28,613.28	130,500.00	264,256.40	204,075.90	113,758.37	214,600.00	92,800.00	1,048,603.95
5131080000	Servicios Postales y Telegráficos	0.00	0.00	764.56	1,205.22	0.00	2,613.41	19,029.62	23,612.81
5132000000	SERVICIOS DE ARRENDAMIENTO	241,453.91	2,128,856.29	3,562,852.49	4,346,863.93	3,555,329.29	2,733,710.62	2,065,757.13	18,634,823.66
5132020000	Arrendamiento de Edificios	239,539.91	381,020.20	1,168,611.45	1,897,070.84	821,053.75	1,371,222.20	718,764.59	6,597,282.94
5132030000	Arrendamiento de Mobiliario y Equipo de Administración, Educativa y Recreativa	1,914.00	132.21	88,901.44	0.00	92.58	29,580.00	29,837.60	150,457.83
5132050000	Arrendamiento de Equipo de Transporte	0.00	1,677,343.87	987,435.02	421,716.00	1,000,037.98	239,800.00	7,424.00	4,333,756.87
5132060000	Arrendamiento de Maquinaria, Otros Equipos y Herramientas	0.00	70,360.01	1,566.00	0.00	43,840.00	477,456.00	100,200.00	693,422.01
5132070000	Arrendamiento de Activos Intangibles	0.00	0.00	614,631.38	1,984,237.09	1,732,578.98	251,658.11	866,289.49	5,449,395.05



MUNICIPIO DE DURANGO
DIRECCION MUNICIPAL DE ADMINISTRACIÓN Y FINANZAS



DURANGO

INGRESOS Y EGRESOS DEL 1o. DE ENERO AL 31 DE JULIO DE 2020

CTA	NOMBRE	ENERO	FEBRERO	MARZO	ABRIL	MAYO	JUNIO	JULIO	ACUMULADO
5132900000	Otros Arrendamientos	0.00	0.00	703,273.20	0.00	0.00	363,994.31	343,241.45	1,410,508.96
5133000000	SERVICIOS PROFESIONALES, CIENTIFICOS Y TECNICOS Y OTROS SERVICIOS	591,229.89	1,417,355.06	3,679,517.37	585,930.00	920,373.52	4,149,711.62	961,699.25	12,305,816.71
5133010000	Servicios de Legales, Contabilidad, Auditoria y Relacionados	0.00	290,000.00	0.00	0.00	270,280.00	198,215.00	478,103.39	1,236,598.39
5133020000	Servicios de Diseño, Arquitectura, Ingeniería y Actividades Relacionadas	0.00	0.00	0.00	0.00	23,900.36	0.00	5,800.00	29,700.36
5133030000	Servicios de Consultoría Administrativa, Procesos, Técnica y en Tecnologías de la Informac	0.00	71,340.00	473,280.00	132,240.00	273,647.82	30,000.00	100,775.00	1,081,282.82
5133040000	Servicios de Capacitación	11,600.00	0.00	220,790.00	45,530.00	0.00	2,529,773.44	12,888.89	2,820,582.33
5133050000	Servicios de Investigación Científica y Desarrollo	0.00	0.00	0.00	0.00	0.00	0.00	0.00	0.00
5133060000	Servicios de Apoyo Administrativo, Traducción, Fotocopiado e Impresión	562,111.51	536,148.87	527,956.14	192,084.77	246,453.30	294,987.28	259,027.27	2,618,779.14
5133070000	Servicios de Protección y Seguridad	0.00	0.00	0.00	0.00	0.00	7,067.00	0.00	7,067.00
5133080000	Servicios de Vigilancia	0.00	0.00	0.00	0.00	0.00	0.00	17,600.00	17,600.00
5133090000	Servicios Profesionales, Científicos y Técnicos Integrales	17,518.38	519,866.19	2,457,491.23	216,075.23	106,092.04	1,089,658.90	87,504.70	4,494,206.67
5134000000	SERVICIOS FINANCIEROS, BANCARIOS Y COMERCIALES	2,164,190.88	1,211,172.72	984,676.12	689,168.38	569,022.44	303,413.40	1,066,393.16	6,988,037.10
5134010000	Servicios Financieros y Bancarios	2,164,190.88	412,871.80	846,175.41	356,942.50	389,167.95	218,073.13	124,842.91	4,512,264.58
5134030000	Servicios de Recaudación, Traslado y Custodia de Valores	0.00	763,500.92	137,517.31	332,225.88	177,742.24	85,340.27	113,051.46	1,609,378.08
5134040000	Seguro de Responsabilidad Patrimonial y Fianzas	0.00	0.00	983.40	0.00	0.00	0.00	327.60	1,311.00
5134050000	Seguros de Bienes Patrimoniales	0.00	0.00	0.00	0.00	2,112.25	0.00	828,171.19	830,283.44
5134070000	Fletes y Maniobras	0.00	34,800.00	0.00	0.00	0.00	0.00	0.00	34,800.00
5135000000	SERVICIOS DE INSTALACIÓN, REPARACIÓN Y MANTENIMIENTO	252,842.07	17,407,548.23	14,362,795.99	12,443,469.11	14,510,752.26	7,166,654.86	27,474,044.39	93,618,306.91
5135010000	Conservación y Mantenimiento Menor de Inmuebles	0.00	152,298.29	12,141.62	149,189.57	57,472.23	281,622.45	672,190.31	1,324,914.47
5135020000	Inst. Reparación y Mnto. de Mob. y Equipo de Admón, Educacional y Recreati	0.00	0.00	0.00	0.00	0.00	0.00	2,610.00	2,610.00
5135030000	Reparación y Mantenimiento de Equipo de Computo y Tecnología de la Información	0.00	0.00	0.00	0.00	0.00	0.00	0.00	0.00
5135050000	Reparación y Mantenimiento de Equipo de Transporte	235,435.02	197,772.65	797,718.76	409,465.24	540,177.14	1,119,866.98	413,312.27	3,713,748.06
5135070000	Instalación, Reparación y Mnto. De Maquinaria, Otros Equipos y Herramientas	17,407.05	44,726.26	13,094.00	234,909.73	53,294.75	199,511.99	381,749.77	944,693.55
5135080000	Servicios de Limpieza y Manejo de Desechos	0.00	17,012,751.03	13,539,841.61	11,648,628.57	13,853,232.13	5,538,318.24	25,998,318.24	87,591,391.82
5135090000	Servicios de Jardinería y Fumigación	0.00	0.00	0.00	1,276.00	6,576.01	27,233.20	5,863.80	40,949.01
5136000000	SERVICIOS DE COMUNICACIÓN SOCIAL Y PUBLICIDAD	0.00	1,577,997.48	2,294,236.09	2,742,596.26	1,471,057.56	4,366,781.58	1,442,664.00	13,897,332.97
5136010000	Difusión por Radio, Televisión y Otros medios de Mensajes Sobre Programas y Actividades	0.00	1,344,130.74	1,979,122.72	2,119,762.87	1,471,057.56	4,107,781.58	1,442,664.00	12,464,519.47
5136030001	Servicios de Creatividad, Preproducción y Producción de Publicidad Excepto Internet	0.00	0.00	0.00	0.00	0.00	0.00	0.00	0.00
5136050000	Servicios de la Industria Filmica del Sonido y del Video	0.00	0.00	116,000.00	58,000.00	0.00	29,000.00	0.00	203,000.00
5136060000	Servicio de Creación y Difusión de Contenido a Traves de Internet	0.00	218,866.75	199,113.37	564,833.39	0.00	232,000.00	0.00	1,214,813.51
5136900000	Otros Servicios de Información	0.00	14,999.99	0.00	0.00	0.00	0.00	0.00	14,999.99
5137000000	SERVICIOS DE TRASLADO Y VIATICOS	14,258.95	221,777.88	210,487.98	152,982.06	10,202.49	201.00	5,517.95	615,428.31
5137010000	Pasajes Aereos	0.00	48,604.00	131,721.00	76,458.00	0.00	0.00	0.00	256,783.00
5137020000	Pasajes Terrestres	2,372.38	4,534.65	0.00	134.00	0.00	0.00	468.00	7,509.03
5137050000	Viáticos en el Pais	11,886.57	168,639.23	78,766.98	76,390.06	10,202.49	201.00	5,049.95	351,136.28
5138000000	SERVICIOS OFICIALES	584,915.15	772,357.51	1,269,458.86	872,823.47	841,184.76	834,766.88	1,182,985.78	6,358,492.41
5138010000	Gastos de Ceremonial	0.00	0.00	0.00	0.00	0.00	0.00	9,280.00	9,280.00
5138020000	Gastos de Orden Social y Cultural	584,915.15	761,505.51	1,269,458.86	868,221.42	833,114.16	834,766.88	1,173,705.78	6,325,687.76
5138050000	Gastos de Representación	0.00	10,852.00	0.00	4,602.05	8,070.60	0.00	0.00	23,524.65
5139000000	OTROS SERVICIOS GENERALES	315,900.75	512,662.90	721,981.87	896,685.23	962,418.98	692,808.02	617,553.35	4,720,011.10
5139010000	Gastos de Funeral	0.00	0.00	0.00	0.00	0.00	0.00	0.00	0.00
5139020000	Impuestos y Derechos	0.00	204,001.41	151,111.72	222,276.64	199,737.84	117,404.31	196,560.09	1,091,092.01
5139040000	Sentencias y Resoluciones por Autoridad Competente	0.00	0.00	0.00	0.00	0.00	0.00	0.00	0.00
5139050000	Penas, Multas, Accesorios y Actualizaciones	0.00	0.00	0.00	0.00	0.00	0.00	0.00	0.00
5139060000	Otros Gastos por Responsabilidades	0.00	0.00	107,685.74	0.00	2,900.00	0.00	0.00	110,585.74



MUNICIPIO DE DURANGO
DIRECCION MUNICIPAL DE ADMINISTRACIÓN Y FINANZAS



INGRESOS Y EGRESOS DEL 1o. DE ENERO AL 31 DE JULIO DE 2020

DURANGO

CTA	NOMBRE	ENERO	FEBRERO	MARZO	ABRIL	MAYO	JUNIO	JULIO	ACUMULADO
5139900000	Otros Servicios Generales.	315,900.75	308,661.49	463,184.41	674,408.59	759,781.14	575,403.71	420,993.26	3,518,333.35
5130000000	SERVICIOS GENERALES	4,910,855.17	32,525,764.19	35,232,155.02	30,431,276.16	29,889,690.10	27,145,512.52	40,882,247.47	201,017,500.63
5212010000	TRANSFERENCIAS OTORGADAS A ENTIDADES PARAESTATALES	7,990,920.80	8,499,191.31	7,346,137.57	10,387,572.58	7,675,594.89	7,917,553.85	10,089,973.29	59,906,944.29
5212020000	Transferencias Otorgadas a Entidades Paraestatales	7,990,920.80	8,499,191.31	7,346,137.57	10,387,572.58	7,675,594.89	7,917,553.85	10,089,973.29	59,906,944.29
5230000000	SUBSIDIOS Y SUBVENCIONES	52,553,187.85	8,292,224.39	16,023,829.49	5,830,266.08	6,067,503.01	7,331,175.82	5,193,427.35	101,291,613.99
5231900000	Otros subsidios	52,553,187.85	8,292,224.39	16,023,829.49	5,830,266.08	6,067,503.01	7,331,175.82	5,193,427.35	101,291,613.99
5241000000	AYUDAS SOCIALES	172,272.00	258,550.00	5,218,691.27	2,358,938.36	3,486,795.45	3,115,540.01	2,179,074.36	16,789,861.45
5241010000	Ayudas Sociales a Personas	172,272.00	258,550.00	396,344.96	755,717.00	477,880.00	341,000.00	521,449.99	2,923,213.95
5242020000	Becas y Otras Ayudas para Programas de Capacitación	0.00	0.00	3,998,000.00	0.00	-80,250.00	0.00	74,750.00	3,992,500.00
5243010000	Ayudas Sociales a Instituciones de Enseñanza	0.00	0.00	32,500.00	131,000.00	68,500.00	5,000.00	5,000.00	242,000.00
5243030000	Ayudas Sociales a Instituciones sin Fines de Lucro	0.00	0.00	432,500.00	324,000.00	1,257,500.00	675,500.00	729,000.00	3,418,500.00
5244010000	Ayudas por Desastres Naturales y Otros Siniestros	0.00	0.00	359,346.31	1,148,221.36	1,763,165.45	2,094,040.01	848,874.37	6,213,647.50
5259000000	OTRAS PENSIONES Y JUBILACIONES	80,461.28	80,117.89	80,213.91	80,486.15	80,037.21	85,519.16	99,411.52	586,247.12
5259010000	Otras Pensiones y Jubilaciones	80,461.28	80,117.89	80,213.91	80,486.15	80,037.21	85,519.16	99,411.52	586,247.12
5200000000	TRANSFERENCIAS, ASIGNACIONES, SUBSIDIOS Y OTRAS AYUDAS	60,796,841.93	17,130,083.59	28,668,872.24	18,657,263.17	17,309,930.56	18,449,788.84	17,561,886.52	178,574,666.85
5411000000	INTERESES DE LA DEUDA PÚBLICA	0.00	2,631,102.16	2,353,428.49	2,578,091.35	2,183,308.78	2,144,973.28	2,264,061.99	14,154,966.05
5411010000	Intereses de la Deuda Interna con Instituciones de Crédito	0.00	2,631,102.16	2,353,428.49	2,578,091.35	2,183,308.78	2,144,973.28	2,264,061.99	14,154,966.05
5410000000	INTERESES COMISIONES Y OTROS GASTOS DE LA DEUDA PÚBLICA	0.00	2,631,102.16	2,353,428.49	2,578,091.35	2,183,308.78	2,144,973.28	2,264,061.99	14,154,966.05
5510000000	ESTIMACION, DEPRECIACION, DETERIORO, AMORTIZACION, PROVISIONES Y RESE	2,139,992.10	1,959,511.92	1,956,157.53	1,974,241.91	1,974,139.80	1,982,384.56	2,079,308.66	14,065,736.48
5513000000	Depreciación de Bienes Inmuebles	458,277.88	458,277.88	458,277.88	458,277.88	458,277.88	458,277.88	458,277.88	3,207,945.16
5514000000	Depreciación de Otra Infraestructura	342,193.87	342,193.87	342,193.87	358,860.54	358,860.54	358,860.54	358,860.54	2,462,023.77
5515000000	Depreciación de Bienes Muebles	1,259,547.64	1,079,067.46	1,075,713.07	1,077,130.78	1,077,028.67	1,085,273.43	1,097,639.93	7,751,400.98
5516000000	Deterioro de los Activos Biológicos	18,166.67	18,166.67	18,166.67	18,166.67	18,166.67	18,166.67	18,166.67	127,166.69
5517000000	Amortización de Activos Intangibles	61,806.04	61,806.04	61,806.04	61,806.04	61,806.04	61,806.04	146,363.64	517,199.88
5500000000	OTROS GASTOS Y PERDIDAS EXTRAORDINARIAS	2,139,992.10	1,959,511.92	1,956,157.53	1,974,241.91	1,974,139.80	1,982,384.56	2,079,308.66	14,065,736.48
5600000000	INVERSIÓN PÚBLICA	0.00	0.00	2,379.85	0.00	904.25	37.86	0.00	3,321.96
5610000000	Inversión Pública	0.00	0.00	2,379.85	0.00	904.25	37.86	0.00	3,321.96
5600000000	INVERSIÓN PÚBLICA	0.00	0.00	2,379.85	0.00	904.25	37.86	0.00	3,321.96
5000000000	SUMA TOTAL DE EGRESOS	147,512,763.22	144,673,977.93	155,168,506.12	142,840,210.81	132,603,233.75	137,699,700.62	155,404,483.91	1,015,902,876.36



MUNICIPIO DE DURANGO
DIRECCIÓN MUNICIPAL DE ADMINISTRACIÓN Y FINANZAS
ESTADOS DE SITUACIÓN FINANCIERA 2020
CONSOLIDADO



NOMBRE	ENERO	FEBRERO	MARZO	ABRIL	MAYO	JUNIO	JULIO
ACTIVO CIRCULANTE	345,171,964.93	358,692,797.06	447,662,307.99	451,657,697.69	497,408,136.02	504,176,323.22	515,813,482.95
EFFECTIVO Y EQUIVALENTE DE EFFECTIVO	126,638,496.92	105,271,322.97	156,757,810.13	138,216,274.21	156,587,714.73	150,060,122.80	114,490,358.98
EFFECTIVO	100,000.00	302,000.00	305,000.00	320,000.00	330,000.00	334,000.00	334,000.00
BANCOS TESORERIA	111,083,662.52	84,624,752.97	129,924,555.90	125,662,862.35	138,126,162.69	137,832,438.92	106,816,227.16
DEPOSITOS EN FONDOS DE TERCEROS	15,454,834.40	20,344,570.00	26,528,254.23	12,233,411.86	18,131,552.04	11,893,683.88	7,340,131.82
EFFECTIVO O EQUIVALENTES DE EFFECTIVO A RECIBIR	215,139,720.99	249,833,778.89	287,328,860.00	309,697,684.55	337,280,458.45	350,587,429.98	395,985,188.86
INVERSIONES FINANCIERAS	50,197,109.43	49,529,347.39	38,045,222.42	21,708,020.36	21,953,178.02	27,882,910.67	57,364,150.61
CUENTAS POR COBRAR A CORTO PLAZO	119,825,560.74	154,720,223.35	202,409,400.51	240,746,715.83	268,348,419.28	275,288,217.14	272,233,268.29
DEUDORES DIVERSOS	42,243,869.06	42,860,184.89	43,997,538.38	44,364,170.33	44,099,119.79	44,539,940.32	63,442,170.54
PRESTAMOS OTORGADOS	2,873,181.76	2,724,023.26	2,876,698.69	2,878,778.03	2,879,741.36	2,876,361.85	2,945,599.42
OTROS DEUDORES DIVERSOS	0.00	0.00	0.00	0.00	0.00	0.00	0.00
DERECHOS A RECIBIR BIENES O SERVICIOS	3,393,747.02	3,587,695.20	3,575,637.86	3,743,738.93	3,539,962.84	3,528,770.44	5,337,935.12
ANTICIPO A CORTO PLAZO	3,393,747.02	3,587,695.20	3,575,637.86	3,743,738.93	3,539,962.84	3,528,770.44	5,337,935.12
OTROS DERECHOS A RECIBIR BIENES O SERVICIOS	0.00	0.00	0.00	0.00	0.00	0.00	0.00
ALMACENES	0.00	0.00	0.00	0.00	0.00	0.00	0.00
ALMACENES DE MATERIALES Y SUMINISTROS DE CONSUMO	0.00	0.00	0.00	0.00	0.00	0.00	0.00
OTROS ACTIVOS CIRCULANTES	0.00	0.00	0.00	0.00	0.00	0.00	0.00
ACTIVO NO CIRCULANTE	2,692,556,134.83	2,698,590,337.93	2,708,577,062.62	2,718,826,899.48	2,725,690,798.46	2,741,018,281.03	2,774,131,747.00
BIENES INMUEBLES	2,688,557,491.23	2,696,551,206.25	2,707,862,359.33	2,719,888,168.70	2,728,370,354.24	2,740,162,939.01	2,775,036,251.90
TERRENOS	2,030,353,513.74	2,030,353,513.74	2,030,353,513.74	2,030,353,513.74	2,030,353,513.74	2,033,206,474.98	2,060,127,668.19
VIVIENDA	0.00	0.00	0.00	0.00	0.00	0.00	0.00
EDIFICIOS NO RESIDENCIALES	498,830,369.53	498,830,369.53	498,830,369.53	498,830,369.53	498,830,369.53	498,830,369.53	498,830,369.53
CONSTRUCCIONES EN PROCESO	159,373,607.96	167,367,322.98	178,678,476.06	190,684,285.43	199,186,470.97	208,126,094.50	216,078,214.18
CONSTRUCCIONES EN PROCESO EN BIENES DE DOMINIO PUBLICO	0.00	0.00	0.00	0.00	0.00	0.00	0.00
CONSTRUCCIONES EN PROCESO EN BIENES PROPIOS	0.00	0.00	0.00	0.00	0.00	0.00	0.00
ACCIONES DE FOMENTO	0.00	0.00	0.00	0.00	0.00	0.00	0.00
BIENES MUEBLES	329,474,013.16	329,474,013.16	330,105,742.30	330,284,686.70	330,659,864.94	325,281,330.10	325,600,791.84
MOBILIARIO Y EQUIPO DE ADMINISTRACION	62,656,499.78	62,656,499.78	62,781,362.18	62,781,362.18	62,896,376.22	58,424,412.66	58,466,422.06
MOBILIARIO Y EQUIPO EDUCACIONAL Y RECREATIVO	7,149,949.66	7,149,949.66	7,211,449.28	7,211,449.28	7,268,260.28	7,268,260.28	7,268,260.28
EQUIPO E INSTRUMENTAL MEDICO Y DE LABORATORIO	5,338,463.42	5,338,463.42	5,338,463.42	5,338,463.42	5,338,463.42	5,338,463.42	5,560,846.30
EQUIPO DE TRANSPORTE	190,325,039.62	190,325,039.62	190,325,039.62	190,325,039.62	190,325,039.62	188,070,524.10	188,096,754.10
EQUIPO DE DEFENSA Y SEGURIDAD	2,992,414.94	2,992,414.94	2,992,414.94	2,992,414.94	2,992,414.94	2,992,414.94	2,992,414.94
MAQUINARIA, OTROS EQUIPOS Y HERRAMIENTAS	57,609,548.24	57,609,548.24	57,685,315.36	57,851,499.76	58,054,852.96	59,402,797.20	59,431,636.66
BIENES ARTISTICOS	1,894,487.50	1,894,487.50	2,264,087.50	2,276,847.50	2,276,847.50	2,276,847.50	2,276,847.50
ACTIVOS BIOLÓGICOS	1,507,610.00	1,507,610.00	1,507,610.00	1,507,610.00	1,507,610.00	1,507,610.00	1,507,610.00
ACTIVOS INTANGIBLES	64,196,271.62	64,196,271.62	64,196,271.62	64,196,271.62	64,196,271.62	30,420,004.64	30,420,004.64
SOFTWARE	53,066,659.29	53,066,659.29	53,066,659.29	53,066,659.29	53,066,659.29	26,718,938.24	26,718,938.24
LICENCIAS	11,129,612.33	11,129,612.33	11,129,612.33	11,129,612.33	11,129,612.33	3,701,066.40	3,701,066.40
ESTIMACIONES, DEPRECIACIONES, DETERIOROS, OBSOLENCIA Y AMORTIZACIONES	-389,671,641.18	-391,631,153.10	-393,587,310.63	-395,522,227.54	-397,535,692.34	-354,845,992.72	-356,925,301.38
DEPRECIACION DETERIORO Y AMORTIZACION ACUMULADA DE BIENES MUEBLES E INMUEBLES	-389,671,641.18	-391,631,153.10	-393,587,310.63	-395,522,227.54	-397,535,692.34	-354,845,992.72	-356,925,301.38
ACTIVOS DIFERIDOS	0.00	0.00	0.00	0.00	0.00	0.00	0.00
EJECUCION DE PROYECTOS PRODUCTIVOS	0.00	0.00	0.00	0.00	0.00	0.00	0.00
TOTAL ACTIVO	3,037,728,099.76	3,057,283,134.99	3,156,239,370.61	3,170,484,597.17	3,223,098,934.48	3,245,194,604.25	3,289,945,229.96
PASIVO CIRCULANTE	279,494,032.24	261,250,470.65	245,526,352.24	239,901,010.67	232,735,231.63	234,283,352.77	271,985,900.45



MUNICIPIO DE DURANGO
DIRECCIÓN MUNICIPAL DE ADMINISTRACIÓN Y FINANZAS
ESTADOS DE SITUACIÓN FINANCIERA 2020
CONSOLIDADO



NOMBRE	ENERO	FEBRERO	MARZO	ABRIL	MAYO	JUNIO	JULIO
CUENTAS POR PAGAR A CORTO PLAZO	238,408,114.04	228,705,150.81	216,864,907.38	213,290,859.90	208,332,772.09	212,058,040.98	251,937,146.93
SERVICIOS PERSONALES	0.00	2,096,551.53	1,755,066.43	68,469.33	2,784,428.47	2,796,451.78	0.00
PROVEEDORES	144,232,997.28	125,466,322.78	133,445,725.34	142,938,003.78	158,658,512.43	158,478,730.00	162,071,223.08
OTRAS DEUDAS POR PAGAR	0.00	0.00	0.00	0.00	0.00	0.00	0.00
CONTRATISTAS POR OBRAS PUBLICAS	2,550,510.40	2,550,510.40	1,744,561.85	77,383.74	76,280.09	8,732.07	8,732.07
TRANSFERENCIAS OTORGADAS	0.00	0.00	0.00	0.00	0.00	0.00	0.00
RETENCIONES Y CONTRIBUCIONES POR PAGAR A CORTO PLAZO	16,015,757.04	22,498,105.03	20,671,408.12	26,987,829.43	22,527,059.06	26,598,263.24	19,834,864.78
DEVOLUCIONES DE CONTRIBUCIONES POR PAGAR A CORTO PLAZO	3,433,255.21	3,426,507.21	3,521,020.21	3,747,695.20	2,369,052.60	2,326,422.75	2,326,335.75
FONDOS ROTATORIOS POR COMPROBAR A CORTO PLAZO	4,133,858.85	4,135,011.59	4,135,483.45	4,147,190.95	4,076,568.51	4,064,412.95	4,066,764.23
PRESTAMOS RECIBIDOS A CORTO PLAZO	50,000,000.00	50,000,000.00	33,333,333.33	16,666,666.63	0.00	0.00	45,454,545.45
OTRAS CUENTAS POR PAGAR A CORTO PLAZO	18,041,735.26	18,532,142.27	18,258,308.65	18,657,620.84	17,840,870.93	17,785,028.19	18,174,681.57
PORCION A CORTO PLAZO DE LA DEUDA PUBLICA A CORTO PLAZO	41,085,918.20	32,545,319.84	28,661,444.86	26,610,150.77	24,402,459.54	22,225,311.79	20,048,753.52
DEUDA PUBLICA INTERNA	34,575,127.32	24,335,907.49	22,033,760.98	19,908,353.59	17,766,057.62	15,606,711.91	13,430,153.64
FONDOS EN ADMINISTRACION A CORTO PLAZO	34,279.30	44,479.30	151,172.30	225,285.60	159,890.34	142,088.30	142,088.30
FONDOS DE FIDEICOMISO, MANDATOS Y CONTRATOS ANALOGOS A CORTO PLAZO	6,476,511.58	8,164,933.05	6,476,511.58	6,476,511.58	6,476,511.58	6,476,511.58	6,476,511.58
OTROS PASIVOS DIFERIDOS A CORTO PLAZO	0.00	0.00	0.00	0.00	0.00	0.00	0.00
PASIVO NO CIRCULANTE	312,210,353.58	312,210,353.58	312,210,353.58	312,045,504.10	311,996,397.10	311,996,397.10	311,996,397.10
CUENTAS POR PAGAR A LARGO PLAZO	0.00	0.00	0.00	0.00	0.00	0.00	0.00
PROVEEDORES	0.00	0.00	0.00	0.00	0.00	0.00	0.00
CONTRATISTAS POR OBRAS PUBLICAS	0.00	0.00	0.00	0.00	0.00	0.00	0.00
OTROS DOCUMENTOS POR PAGAR A LARGO PLAZO	2,918,838.06	2,918,838.06	2,918,838.06	2,753,988.58	2,704,881.58	2,704,881.58	2,704,881.58
OTROS DOCUMENTOS POR PAGAR A LARGO PLAZO (CONVENIOS)	2,918,838.06	2,918,838.06	2,918,838.06	2,753,988.58	2,704,881.58	2,704,881.58	2,704,881.58
DEUDA PUBLICA A LARGO PLAZO	309,291,515.52	309,291,515.52	309,291,515.52	309,291,515.52	309,291,515.52	309,291,515.52	309,291,515.52
DEUDA PUBLICA INTERNA	309,291,515.52	309,291,515.52	309,291,515.52	309,291,515.52	309,291,515.52	309,291,515.52	309,291,515.52
OTROS PASIVOS A LARGO PLAZO	0.00	0.00	0.00	0.00	0.00	0.00	0.00
TOTAL PASIVO	591,704,385.82	573,460,824.23	557,736,705.82	551,946,514.77	544,731,628.73	546,279,749.87	583,982,297.55
HACIENDA PUBLICA / PATRIMONIO	2,446,023,713.94	2,483,822,310.76	2,598,502,664.79	2,618,538,082.40	2,678,367,305.75	2,698,914,854.38	2,705,962,932.41
HACIENDA PUBLICA / PATRIMONIO CONTRIBUIDO	1,766,170,268.47	1,766,170,268.47	1,766,325,268.47	1,765,656,629.74	1,766,681,447.72	1,769,534,408.96	1,796,455,602.17
DONACIONES DE CAPITAL	1,766,170,268.47	1,766,170,268.47	1,766,325,268.47	1,765,656,629.74	1,766,681,447.72	1,769,534,408.96	1,796,455,602.17
ACTUALIZACIONES DEL LA HACIENDA PUBLICA/PATRIMONIO	0.00	0.00	0.00	0.00	0.00	0.00	0.00
HACIENDA PUBLICA / PATRIMONIO GENERADO	679,853,445.47	717,652,042.29	832,177,396.32	852,881,452.66	911,685,858.03	929,380,445.42	909,507,330.24
PATRIMONIO ACUMULADO	557,534,837.90	562,651,566.30	563,071,122.21	565,222,515.65	564,423,434.85	564,342,785.22	564,342,785.22
RESULTADO DEL EJERCICIO AHORRO / DESAHORRO	122,318,607.57	155,000,475.99	269,106,274.11	287,658,937.01	347,262,423.18	365,037,660.20	345,164,545.02
TOTAL PASIVO MAS HACIENDA PUBLICA/PATRIMONIO	3,037,728,099.76	3,057,283,134.99	3,156,239,370.61	3,170,484,597.17	3,223,098,934.48	3,245,194,604.25	3,289,945,229.96



MUNICIPIO DE DURANGO
DIRECCIÓN MUNICIPAL DE ADMINISTRACIÓN Y FINANZAS
ESTADOS DE SITUACIÓN FINANCIERA 2020
TESORERIA



NOMBRE	ENERO	FEBRERO	MARZO	ABRIL	MAYO	JUNIO	JULIO
ACTIVO CIRCULANTE	329,502,954.52	98,599,641.59	52,092,978.27	-12,916,119.92	-84,740,641.44	-176,108,824.48	-177,659,953.32
EFFECTIVO Y EQUIVALENTE DE EFFECTIVO	104,982,950.11	38,267,392.50	9,561,148.45	-47,153,707.43	-108,677,491.77	-164,738,722.72	-187,507,104.59
EFFECTIVO	100,000.00	302,000.00	305,000.00	320,000.00	330,000.00	334,000.00	334,000.00
BANCOS TESORERIA	89,428,115.71	36,738,617.05	7,999,373.00	-48,730,482.88	-110,264,267.22	-166,329,498.17	-189,097,880.04
DEPOSITOS EN FONDOS DE TERCEROS	15,454,834.40	1,226,775.45	1,256,775.45	1,256,775.45	1,256,775.45	1,256,775.45	1,256,775.45
EFFECTIVO O EQUIVALENTES DE EFFECTIVO A RECIBIR	221,126,257.39	56,746,985.89	38,958,623.96	30,493,934.58	20,407,858.49	-14,887,901.20	5,111,132.56
INVERSIONES FINANCIERAS	56,214,864.33	49,529,347.39	30,519,120.00	21,708,020.36	11,947,420.68	14,729,046.44	33,390,006.66
CUENTAS POR COBRAR A CORTO PLAZO	119,825,560.74	-38,466,243.76	-38,466,243.76	-38,466,243.76	-38,466,243.76	-76,932,487.52	-76,932,487.52
DEUDORES DIVERSOS	42,236,899.67	42,834,570.36	43,961,619.82	44,311,586.33	43,988,027.92	44,371,337.23	45,705,762.27
PRESTAMOS OTORGADOS	2,848,932.65	2,649,311.90	2,944,127.90	2,940,571.65	2,938,653.65	2,944,202.65	2,947,851.15
OTROS DEUDORES DIVERSOS	0.00	0.00	0.00	0.00	0.00	0.00	0.00
DERECHOS A RECIBIR BIENES O SERVICIOS	3,393,747.02	3,585,263.20	3,573,205.86	3,743,652.93	3,528,991.84	3,517,799.44	4,736,018.71
ANTICIPO A CORTO PLAZO	3,393,747.02	3,585,263.20	3,573,205.86	3,743,652.93	3,528,991.84	3,517,799.44	4,736,018.71
OTROS DERECHOS A RECIBIR BIENES O SERVICIOS	0.00	0.00	0.00	0.00	0.00	0.00	0.00
ALMACENES	0.00	0.00	0.00	0.00	0.00	0.00	0.00
ALMACENES DE MATERIALES Y SUMINISTROS DE CONSUMO	0.00	0.00	0.00	0.00	0.00	0.00	0.00
OTROS ACTIVOS CIRCULANTES	0.00	0.00	0.00	0.00	0.00	0.00	0.00
ACTIVO NO CIRCULANTE	2,684,405,998.03	2,682,711,701.13	2,684,969,925.82	2,687,491,262.68	2,686,626,661.66	2,689,575,562.90	2,714,960,528.87
BIENES INMUEBLES	2,680,828,991.23	2,681,094,206.25	2,684,676,859.33	2,688,954,168.70	2,689,727,854.24	2,693,791,939.01	2,720,936,751.90
TERRENOS	2,030,353,513.74	2,030,353,513.74	2,030,353,513.74	2,030,353,513.74	2,030,353,513.74	2,033,206,474.98	2,060,127,668.19
VIVIENDA	0.00	0.00	0.00	0.00	0.00	0.00	0.00
EDIFICIOS NO RESIDENCIALES	498,830,369.53	498,830,369.53	498,830,369.53	498,830,369.53	498,830,369.53	498,830,369.53	498,830,369.53
CONSTRUCCIONES EN PROCESO	151,645,107.96	151,910,322.98	155,492,976.06	159,770,285.43	160,543,970.97	161,755,094.50	161,978,714.18
CONSTRUCCIONES EN PROCESO EN BIENES DE DOMINIO PUBLICO	0.00	0.00	0.00	0.00	0.00	0.00	0.00
CONSTRUCCIONES EN PROCESO EN BIENES PROPIOS	0.00	0.00	0.00	0.00	0.00	0.00	0.00
ACCIONES DE FOMENTO	0.00	0.00	0.00	0.00	0.00	0.00	0.00
BIENES MUEBLES	329,052,376.36	329,052,376.36	329,684,105.50	329,863,049.90	330,238,228.14	324,268,374.25	324,587,835.99
MOBILIARIO Y EQUIPO DE ADMINISTRACION	62,656,499.78	62,656,499.78	62,781,362.18	62,781,362.18	62,896,376.22	58,424,412.66	58,466,422.06
MOBILIARIO Y EQUIPO EDUCACIONAL Y RECREATIVO	7,149,949.66	7,149,949.66	7,211,449.28	7,211,449.28	7,268,260.28	7,268,260.28	7,268,260.28
EQUIPO E INSTRUMENTAL MEDICO Y DE LABORATORIO	5,338,463.42	5,338,463.42	5,338,463.42	5,338,463.42	5,338,463.42	5,338,463.42	5,560,846.30
EQUIPO DE TRANSPORTE	190,325,039.62	190,325,039.62	190,325,039.62	190,325,039.62	190,325,039.62	188,070,524.10	188,096,754.10
EQUIPO DE DEFENSA Y SEGURIDAD	2,992,414.94	2,992,414.94	2,992,414.94	2,992,414.94	2,992,414.94	2,992,414.94	2,992,414.94
MAQUINARIA, OTROS EQUIPOS Y HERRAMIENTAS	57,187,911.44	57,187,911.44	57,263,678.56	57,429,862.96	57,633,216.16	58,389,841.35	58,418,680.81
BIENES ARTISTICOS	1,894,487.50	1,894,487.50	2,264,087.50	2,276,847.50	2,276,847.50	2,276,847.50	2,276,847.50
ACTIVOS BIOLÓGICOS	1,507,610.00	1,507,610.00	1,507,610.00	1,507,610.00	1,507,610.00	1,507,610.00	1,507,610.00
ACTIVOS INTANGIBLES	64,196,271.62	64,196,271.62	64,196,271.62	64,196,271.62	64,196,271.62	26,361,242.38	26,361,242.38
SOFTWARE	53,066,659.29	53,066,659.29	53,066,659.29	53,066,659.29	53,066,659.29	22,660,175.96	22,660,175.96
LICENCIAS	11,129,612.33	11,129,612.33	11,129,612.33	11,129,612.33	11,129,612.33	3,701,066.40	3,701,066.40
ESTIMACIONES, DEPRECIACIONES, DETERIOROS, OBSOLENCIA Y AMORTIZACIONES	-389,671,641.18	-391,631,153.10	-393,587,310.63	-395,522,227.54	-397,535,692.34	-354,845,992.72	-356,925,301.38
DEPRECIACION DETERIORO Y AMORTIZACION ACUMULADA DE BIENES MUEBLES E INMUEBLES	-389,671,641.18	-391,631,153.10	-393,587,310.63	-395,522,227.54	-397,535,692.34	-354,845,992.72	-356,925,301.38
ACTIVOS DIFERIDOS	0.00	0.00	0.00	0.00	0.00	0.00	0.00
EJECUCION DE PROYECTOS PRODUCTIVOS	0.00	0.00	0.00	0.00	0.00	0.00	0.00
TOTAL ACTIVO	3,013,908,952.55	2,781,311,342.72	2,737,062,904.09	2,674,575,142.76	2,601,886,020.22	2,513,466,738.42	2,537,300,575.55
PASIVO CIRCULANTE	224,757,785.87	159,344,442.88	133,271,795.99	110,458,408.34	87,179,925.77	75,439,885.62	104,934,152.37



MUNICIPIO DE DURANGO
DIRECCIÓN MUNICIPAL DE ADMINISTRACIÓN Y FINANZAS
ESTADOS DE SITUACIÓN FINANCIERA 2020
TESORERIA



NOMBRE	ENERO	FEBRERO	MARZO	ABRIL	MAYO	JUNIO	JULIO
CUENTAS POR PAGAR A CORTO PLAZO	219,418,843.67	158,156,555.69	132,010,132.62	109,122,631.67	85,909,544.36	74,187,306.25	103,681,573.00
SERVICIOS PERSONALES	75,214.55	155,398.81	1,873,234.29	143,683.88	39,843.19	103,765.16	79,406.91
PROVEEDORES	132,443,567.31	104,644,515.72	103,527,624.53	105,115,633.86	108,813,988.49	103,855,115.71	95,275,394.69
OTRAS DEUDAS POR PAGAR	0.00	0.00	0.00	0.00	0.00	0.00	0.00
CONTRATISTAS POR OBRAS PUBLICAS	2,205,546.18	2,205,546.18	1,399,597.63	-267,580.48	-268,684.13	-336,232.15	-336,232.15
TRANSFERENCIAS OTORGADAS	0.00	0.00	0.00	0.00	0.00	0.00	0.00
RETENCIONES Y CONTRIBUCIONES POR PAGAR A CORTO PLAZO	9,220,085.20	-23,239,270.00	-32,402,424.60	-37,358,373.98	-45,310,801.77	-51,979,475.06	-59,722,857.75
DEVOLUCIONES DE CONTRIBUCIONES POR PAGAR A CORTO PLAZO	3,433,255.21	3,426,507.21	3,521,020.21	3,747,695.20	2,369,052.60	2,326,422.75	2,326,335.75
FONDOS ROTATORIOS POR COMPROBAR A CORTO PLAZO	4,133,858.85	4,126,638.07	4,124,159.93	4,135,867.43	4,065,244.99	4,067,130.59	4,069,474.89
PRESTAMOS RECIBIDOS A CORTO PLAZO	50,000,000.00	50,000,000.00	33,333,333.33	16,666,666.63	0.00	0.00	45,454,545.45
OTRAS CUENTAS POR PAGAR A CORTO PLAZO	17,907,316.37	16,837,219.70	16,633,587.30	16,939,039.13	16,200,900.99	16,150,579.25	16,535,505.21
PORCIÓN A CORTO PLAZO DE LA DEUDA PUBLICA A CORTO PLAZO	5,338,942.20	1,187,887.19	1,261,663.37	1,335,776.67	1,270,381.41	1,252,579.37	1,252,579.37
DEUDA PUBLICA INTERNA	0.00	0.00	0.00	0.00	0.00	0.00	0.00
FONDOS EN ADMINISTRACION A CORTO PLAZO	-1,137,569.38	-6,547,737.66	-5,214,848.21	-5,140,734.91	-5,206,130.17	-5,223,932.21	-5,223,932.21
FONDOS DE FIDEICOMISO, MANDATOS Y CONTRATOS ANALOGOS A CORTO PLAZO	6,476,511.58	7,735,624.85	6,476,511.58	6,476,511.58	6,476,511.58	6,476,511.58	6,476,511.58
OTROS PASIVOS DIFERIDOS A CORTO PLAZO	0.00	0.00	0.00	0.00	0.00	0.00	0.00
PASIVO NO CIRCULANTE	346,785,480.90	2,918,838.06	2,918,838.06	2,753,988.58	2,704,881.58	2,704,881.58	2,704,881.58
CUENTAS POR PAGAR A LARGO PLAZO	0.00	0.00	0.00	0.00	0.00	0.00	0.00
PROVEEDORES	0.00	0.00	0.00	0.00	0.00	0.00	0.00
CONTRATISTAS POR OBRAS PUBLICAS	0.00	0.00	0.00	0.00	0.00	0.00	0.00
OTROS DOCUMENTOS POR PAGAR A LARGO PLAZO	2,918,838.06	2,918,838.06	2,918,838.06	2,753,988.58	2,704,881.58	2,704,881.58	2,704,881.58
OTROS DOCUMENTOS POR PAGAR A LARGO PLAZO (CONVENIOS)	2,918,838.06	2,918,838.06	2,918,838.06	2,753,988.58	2,704,881.58	2,704,881.58	2,704,881.58
DEUDA PUBLICA A LARGO PLAZO	343,866,642.84	0.00	0.00	0.00	0.00	0.00	0.00
DEUDA PUBLICA INTERNA	343,866,642.84	0.00	0.00	0.00	0.00	0.00	0.00
OTROS PASIVOS A LARGO PLAZO	0.00	0.00	0.00	0.00	0.00	0.00	0.00
TOTAL PASIVO	571,543,266.77	162,263,280.94	136,180,634.05	113,212,396.92	89,884,807.35	78,144,767.20	107,639,033.95
HACIENDA PUBLICA / PATRIMONIO	2,442,365,685.78	2,619,048,061.78	2,600,872,270.04	2,561,362,745.84	2,512,001,212.87	2,435,321,971.22	2,429,661,541.60
HACIENDA PUBLICA / PATRIMONIO CONTRIBUIDO	1,766,170,268.47	1,766,170,268.47	1,766,325,268.47	1,765,656,629.74	1,766,681,447.72	1,769,534,408.96	1,796,455,602.17
DONACIONES DE CAPITAL	1,766,170,268.47	1,766,170,268.47	1,766,325,268.47	1,765,656,629.74	1,766,681,447.72	1,769,534,408.96	1,796,455,602.17
ACTUALIZACIONES DEL LA HACIENDA PUBLICA/PATRIMONIO	0.00	0.00	0.00	0.00	0.00	0.00	0.00
HACIENDA PUBLICA / PATRIMONIO GENERADO	676,195,417.31	852,877,793.31	834,547,001.57	795,706,116.10	745,319,765.15	665,787,562.26	633,205,939.43
PATRIMONIO ACUMULADO	540,787,919.45	709,634,614.35	674,882,832.58	641,887,499.63	599,368,431.69	530,428,574.32	516,011,023.60
RESULTADO DEL EJERCICIO AHORRO / DESAHORRO	135,407,497.86	143,243,178.96	159,664,168.99	153,818,616.47	145,951,333.46	135,358,987.94	117,194,915.83
TOTAL PASIVO MAS HACIENDA PUBLICA/PATRIMONIO	3,013,908,952.55	2,781,311,342.72	2,737,062,904.09	2,674,575,142.76	2,601,886,020.22	2,513,466,738.42	2,537,300,575.55



MUNICIPIO DE DURANGO
DIRECCIÓN MUNICIPAL DE ADMINISTRACIÓN Y FINANZAS
ESTADOS DE SITUACIÓN FINANCIERA 2020
FONDO DE FORTALECIMIENTO MUNICIPAL



DURANGO

NOMBRE	ENERO	FEBRERO	MARZO	ABRIL	MAYO	JUNIO	JULIO
ACTIVO CIRCULANTE	37,514,091.33	37,949,889.41	36,752,104.08	38,020,848.89	41,883,263.46	44,206,813.17	26,691,659.98
EFFECTIVO Y EQUIVALENTE DE EFFECTIVO	37,514,091.33	37,950,827.17	36,760,430.73	38,021,737.31	41,881,462.49	44,200,248.61	26,679,699.46
EFFECTIVO	0.00	0.00	0.00	0.00	0.00	0.00	0.00
BANCOS TESORERIA	37,514,091.33	37,950,827.17	36,760,430.73	38,021,737.31	41,881,462.49	44,200,248.61	26,679,699.46
DEPOSITOS EN FONDOS DE TERCEROS	0.00	0.00	0.00	0.00	0.00	0.00	0.00
EFFECTIVO O EQUIVALENTES DE EFFECTIVO A RECIBIR	0.00	-937.76	-8,326.65	-888.42	1,800.97	6,564.56	11,960.52
INVERSIONES FINANCIERAS	0.00	0.00	0.00	0.00	0.00	0.00	0.00
CUENTAS POR COBRAR A CORTO PLAZO	0.00	0.00	0.00	0.00	0.00	0.00	0.00
DEUDORES DIVERSOS	0.00	-5,915.51	-11,081.40	-1,795.17	-5,869.53	-657.94	1,561.02
PRESTAMOS OTORGADOS	0.00	4,977.75	2,754.75	906.75	7,670.50	7,222.50	10,399.50
OTROS DEUDORES DIVERSOS	0.00	0.00	0.00	0.00	0.00	0.00	0.00
DERECHOS A RECIBIR BIENES O SERVICIOS	0.00	0.00	0.00	0.00	0.00	0.00	0.00
ANTICIPO A CORTO PLAZO	0.00	0.00	0.00	0.00	0.00	0.00	0.00
OTROS DERECHOS A RECIBIR BIENES O SERVICIOS	0.00	0.00	0.00	0.00	0.00	0.00	0.00
ALMACENES	0.00	0.00	0.00	0.00	0.00	0.00	0.00
ALMACENES DE MATERIALES Y SUMINISTROS DE CONSUMO	0.00	0.00	0.00	0.00	0.00	0.00	0.00
OTROS ACTIVOS CIRCULANTES	0.00	0.00	0.00	0.00	0.00	0.00	0.00
ACTIVO NO CIRCULANTE	0.00	0.00	0.00	0.00	0.00	591,319.05	591,319.05
BIENES INMUEBLES	0.00	0.00	0.00	0.00	0.00	0.00	0.00
TERRENOS	0.00	0.00	0.00	0.00	0.00	0.00	0.00
VIVIENDA	0.00	0.00	0.00	0.00	0.00	0.00	0.00
EDIFICIOS NO RESIDENCIALES	0.00	0.00	0.00	0.00	0.00	0.00	0.00
CONSTRUCIONES EN PROCESO	0.00	0.00	0.00	0.00	0.00	0.00	0.00
CONSTRUCCIONES EN PROCESO EN BIENES DE DOMINIO PUBLICO	0.00	0.00	0.00	0.00	0.00	0.00	0.00
CONSTRUCCIONES EN PROCESO EN BIENES PROPIOS	0.00	0.00	0.00	0.00	0.00	0.00	0.00
ACCIONES DE FOMENTO	0.00	0.00	0.00	0.00	0.00	0.00	0.00
BIENES MUEBLES	0.00	0.00	0.00	0.00	0.00	591,319.05	591,319.05
MOBILIARIO Y EQUIPO DE ADMINISTRACION	0.00	0.00	0.00	0.00	0.00	0.00	0.00
MOBILIARIO Y EQUIPO EDUCACIONAL Y RECREATIVO	0.00	0.00	0.00	0.00	0.00	0.00	0.00
EQUIPO E INSTRUMENTAL MEDICO Y DE LABORATORIO	0.00	0.00	0.00	0.00	0.00	0.00	0.00
EQUIPO DE TRANSPORTE	0.00	0.00	0.00	0.00	0.00	0.00	0.00
EQUIPO DE DEFENSA Y SEGURIDAD	0.00	0.00	0.00	0.00	0.00	0.00	0.00
MAQUINARIA, OTROS EQUIPOS Y HERRAMIENTAS	0.00	0.00	0.00	0.00	0.00	591,319.05	591,319.05
BIENES ARTISTICOS	0.00	0.00	0.00	0.00	0.00	0.00	0.00
ACTIVOS BIOLÓGICOS	0.00	0.00	0.00	0.00	0.00	0.00	0.00
ACTIVOS INTANGIBLES	0.00	0.00	0.00	0.00	0.00	0.00	0.00
SOFTWARE	0.00	0.00	0.00	0.00	0.00	0.00	0.00
LICENCIAS	0.00	0.00	0.00	0.00	0.00	0.00	0.00
ESTIMACIONES, DEPRECIACIONES, DETERIOROS, OBSOLENCIA Y AMORTIZACIONES	0.00	0.00	0.00	0.00	0.00	0.00	0.00
DEPRECIACION DETERIORO Y AMORTIZACION ACUMULADA DE BIENES MUEBLES E INMUEBLES	0.00	0.00	0.00	0.00	0.00	0.00	0.00
ACTIVOS DIFERIDOS	0.00	0.00	0.00	0.00	0.00	0.00	0.00
EJECUCION DE PROYECTOS PRODUCTIVOS	0.00	0.00	0.00	0.00	0.00	0.00	0.00
TOTAL ACTIVO	37,514,091.33	37,949,889.41	36,752,104.08	38,020,848.89	41,883,263.46	44,798,132.22	27,282,979.03
PASIVO CIRCULANTE	0.00	6,770,377.11	7,805,605.43	13,479,275.81	15,611,798.40	10,064,076.46	7,366,386.30



MUNICIPIO DE DURANGO
DIRECCIÓN MUNICIPAL DE ADMINISTRACIÓN Y FINANZAS
ESTADOS DE SITUACIÓN FINANCIERA 2020
FONDO DE FORTALECIMIENTO MUNICIPAL



DURANGO

NOMBRE	ENERO	FEBRERO	MARZO	ABRIL	MAYO	JUNIO	JULIO
CUENTAS POR PAGAR A CORTO PLAZO	0.00	6,341,068.91	7,805,605.43	13,479,275.81	15,611,798.40	10,064,076.46	7,366,386.30
SERVICIOS PERSONALES	0.00	42,126.28	-20,181.29	0.00	35,371.36	35,360.40	0.00
PROVEEDORES	0.00	0.00	41,167.00	2,006,568.75	3,832,726.10	14,477.04	1,603,490.39
OTRAS DEUDAS POR PAGAR	0.00	0.00	0.00	0.00	0.00	0.00	0.00
CONTRATISTAS POR OBRAS PUBLICAS	0.00	0.00	0.00	0.00	0.00	0.00	0.00
TRANSFERENCIAS OTORGADAS	0.00	0.00	0.00	0.00	0.00	0.00	0.00
RETENCIONES Y CONTRIBUCIONES POR PAGAR A CORTO PLAZO	0.00	6,290,569.11	7,773,296.20	11,461,383.54	11,732,377.42	10,016,956.66	5,765,606.57
DEVOLUCIONES DE CONTRIBUCIONES POR PAGAR A CORTO PLAZO	0.00	0.00	0.00	0.00	0.00	0.00	0.00
FONDOS ROTATORIOS POR COMPROBAR A CORTO PLAZO	0.00	8,373.52	11,323.52	11,323.52	11,323.52	-2,717.64	-2,710.66
PRESTAMOS RECIBIDOS A CORTO PLAZO	0.00	0.00	0.00	0.00	0.00	0.00	0.00
OTRAS CUENTAS POR PAGAR A CORTO PLAZO	0.00	0.00	0.00	0.00	0.00	0.00	0.00
PORCION A CORTO PLAZO DE LA DEUDA PUBLICA A CORTO PLAZO	0.00	429,308.20	0.00	0.00	0.00	0.00	0.00
DEUDA PUBLICA INTERNA	0.00	0.00	0.00	0.00	0.00	0.00	0.00
FONDOS EN ADMINISTRACION A CORTO PLAZO	0.00	0.00	0.00	0.00	0.00	0.00	0.00
FONDOS DE FIDEICOMISO, MANDATOS Y CONTRATOS ANALOGOS A CORTO PLAZO	0.00	429,308.20	0.00	0.00	0.00	0.00	0.00
OTROS PASIVOS DIFERIDOS A CORTO PLAZO	0.00	0.00	0.00	0.00	0.00	0.00	0.00
PASIVO NO CIRCULANTE	0.00	0.00	0.00	0.00	0.00	0.00	0.00
CUENTAS POR PAGAR A LARGO PLAZO	0.00	0.00	0.00	0.00	0.00	0.00	0.00
PROVEEDORES	0.00	0.00	0.00	0.00	0.00	0.00	0.00
CONTRATISTAS POR OBRAS PUBLICAS	0.00	0.00	0.00	0.00	0.00	0.00	0.00
OTROS DOCUMENTOS POR PAGAR A LARGO PLAZO	0.00	0.00	0.00	0.00	0.00	0.00	0.00
OTROS DOCUMENTOS POR PAGAR A LARGO PLAZO (CONVENIOS)	0.00	0.00	0.00	0.00	0.00	0.00	0.00
DEUDA PUBLICA A LARGO PLAZO	0.00	0.00	0.00	0.00	0.00	0.00	0.00
DEUDA PUBLICA INTERNA	0.00	0.00	0.00	0.00	0.00	0.00	0.00
OTROS PASIVOS A LARGO PLAZO	0.00	0.00	0.00	0.00	0.00	0.00	0.00
TOTAL PASIVO	0.00	6,770,377.11	7,805,605.43	13,479,275.81	15,611,798.40	10,064,076.46	7,366,386.30
HACIENDA PUBLICA / PATRIMONIO	37,514,091.33	31,179,512.30	28,946,498.65	24,541,573.08	26,265,832.01	34,734,055.76	19,916,592.73
HACIENDA PUBLICA / PATRIMONIO CONTRIBUIDO	0.00	0.00	0.00	0.00	0.00	0.00	0.00
DONACIONES DE CAPITAL	0.00	0.00	0.00	0.00	0.00	0.00	0.00
ACTUALIZACIONES DEL LA HACIENDA PUBLICA/PATRIMONIO	0.00	0.00	0.00	0.00	0.00	0.00	0.00
HACIENDA PUBLICA / PATRIMONIO GENERADO	37,514,091.33	31,179,512.30	28,946,498.65	24,541,573.08	26,265,832.01	34,734,055.76	19,916,592.73
PATRIMONIO ACUMULADO	0.00	0.00	0.00	0.00	0.00	5,650.45	5,650.45
RESULTADO DEL EJERCICIO AHORRO / DESAHORRO	37,514,091.33	31,179,512.30	28,946,498.65	24,541,573.08	26,265,832.01	34,728,405.31	19,910,942.28
TOTAL PASIVO MAS HACIENDA PUBLICA/PATRIMONIO	37,514,091.33	37,949,889.41	36,752,104.08	38,020,848.89	41,877,630.41	44,798,132.22	27,282,979.03



MUNICIPIO DE DURANGO
DIRECCIÓN MUNICIPAL DE ADMINISTRACIÓN Y FINANZAS
ESTADOS DE SITUACIÓN FINANCIERA 2020
PARTICIPACIONES FEDERALES



NOMBRE	ENERO	FEBRERO	MARZO	ABRIL	MAYO	JUNIO	JULIO
ACTIVO CIRCULANTE	-22,108,298.00	213,355,705.43	322,801,944.76	382,004,965.46	487,186,227.91	577,552,570.40	599,714,118.28
EFFECTIVO Y EQUIVALENTE DE EFFECTIVO	-16,121,761.60	20,265,542.67	74,420,950.07	102,800,241.07	170,304,457.92	212,072,832.78	225,971,321.09
EFFECTIVO	0.00	0.00	0.00	0.00	0.00	0.00	0.00
BANCOS TESORERÍA	-16,121,761.60	1,147,748.12	49,149,471.29	91,823,604.66	153,429,681.33	201,435,924.35	219,887,964.72
DEPOSITOS EN FONDOS DE TERCEROS	0.00	19,117,794.55	25,271,478.78	10,976,636.41	16,874,776.59	10,636,908.43	6,083,356.37
EFFECTIVO O EQUIVALENTES DE EFFECTIVO A RECIBIR	-5,986,536.40	193,087,730.76	248,378,562.69	279,204,638.39	316,870,798.99	385,468,766.62	373,349,885.78
INVERSIONES FINANCIERAS	-6,017,754.90	0.00	7,526,102.42	0.00	10,005,757.34	13,153,864.23	23,974,143.95
CUENTAS POR COBRAR A CORTO PLAZO	0.00	193,186,467.11	240,875,644.27	279,212,959.59	306,814,663.04	352,220,704.66	349,165,755.81
DEUDORES DIVERSOS	6,969.39	31,530.04	46,999.96	54,379.17	116,961.40	169,261.03	222,637.25
PRESTAMOS OTORGADOS	24,249.11	-130,266.39	-70,183.96	-62,700.37	-66,582.79	-75,063.30	-12,651.23
OTROS DEUDORES DIVERSOS	0.00	0.00	0.00	0.00	0.00	0.00	0.00
DERECHOS A RECIBIR BIENES O SERVICIOS	0.00	2,432.00	2,432.00	86.00	10,971.00	10,971.00	392,911.42
ANTICIPO A CORTO PLAZO	0.00	2,432.00	2,432.00	86.00	10,971.00	10,971.00	392,911.42
OTROS DERECHOS A RECIBIR BIENES O SERVICIOS	0.00	0.00	0.00	0.00	0.00	0.00	0.00
ALMACENES	0.00	0.00	0.00	0.00	0.00	0.00	0.00
ALMACENES DE MATERIALES Y SUMINISTROS DE CONSUMO	0.00	0.00	0.00	0.00	0.00	0.00	0.00
OTROS ACTIVOS CIRCULANTES	0.00	0.00	0.00	0.00	0.00	0.00	0.00
ACTIVO NO CIRCULANTE	7,728,500.00	15,457,000.00	23,185,500.00	30,914,000.00	38,642,500.00	50,429,762.28	58,158,262.28
BIENES INMUEBLES	7,728,500.00	15,457,000.00	23,185,500.00	30,914,000.00	38,642,500.00	46,371,000.00	54,099,500.00
TERRENOS	0.00	0.00	0.00	0.00	0.00	0.00	0.00
VIVIENDA	0.00	0.00	0.00	0.00	0.00	0.00	0.00
EDIFICIOS NO RESIDENCIALES	0.00	0.00	0.00	0.00	0.00	0.00	0.00
CONSTRUCCIONES EN PROCESO	7,728,500.00	15,457,000.00	23,185,500.00	30,914,000.00	38,642,500.00	46,371,000.00	54,099,500.00
CONSTRUCCIONES EN PROCESO EN BIENES DE DOMINIO PUBLICO	0.00	0.00	0.00	0.00	0.00	0.00	0.00
CONSTRUCCIONES EN PROCESO EN BIENES PROPIOS	0.00	0.00	0.00	0.00	0.00	0.00	0.00
ACCIONES DE FOMENTO	0.00	0.00	0.00	0.00	0.00	0.00	0.00
BIENES MUEBLES	0.00	0.00	0.00	0.00	0.00	0.00	0.00
MOBILIARIO Y EQUIPO DE ADMINISTRACION	0.00	0.00	0.00	0.00	0.00	0.00	0.00
MOBILIARIO Y EQUIPO EDUCACIONAL Y RECREATIVO	0.00	0.00	0.00	0.00	0.00	0.00	0.00
EQUIPO E INSTRUMENTAL MEDICO Y DE LABORATORIO	0.00	0.00	0.00	0.00	0.00	0.00	0.00
EQUIPO DE TRANSPORTE	0.00	0.00	0.00	0.00	0.00	0.00	0.00
EQUIPO DE DEFENSA Y SEGURIDAD	0.00	0.00	0.00	0.00	0.00	0.00	0.00
MAQUINARIA, OTROS EQUIPOS Y HERRAMIENTAS	0.00	0.00	0.00	0.00	0.00	0.00	0.00
BIENES ARTISTICOS	0.00	0.00	0.00	0.00	0.00	0.00	0.00
ACTIVOS BIOLÓGICOS	0.00	0.00	0.00	0.00	0.00	0.00	0.00
ACTIVOS INTANGIBLES	0.00	0.00	0.00	0.00	0.00	4,058,762.28	4,058,762.28
SOFTWARE	0.00	0.00	0.00	0.00	0.00	4,058,762.28	4,058,762.28
LICENCIAS	0.00	0.00	0.00	0.00	0.00	0.00	0.00
ESTIMACIONES, DEPRECIACIONES, DETERIOROS, OBSOLENCIA Y AMORTIZACIONES	0.00	0.00	0.00	0.00	0.00	0.00	0.00
DEPRECIACION DETERIORO Y AMORTIZACION ACUMULADA DE BIENES MUEBLES E INMUEBLES	0.00	0.00	0.00	0.00	0.00	0.00	0.00
ACTIVOS DIFERIDOS	0.00	0.00	0.00	0.00	0.00	0.00	0.00
EJECUCION DE PROYECTOS PRODUCTIVOS	0.00	0.00	0.00	0.00	0.00	0.00	0.00
TOTAL ACTIVO	-14,379,798.00	228,812,705.43	345,987,444.76	412,918,965.46	525,828,727.91	627,982,332.68	657,872,380.57
PASIVO CIRCULANTE	54,391,282.15	94,790,686.44	104,103,986.60	115,618,278.00	129,597,626.66	148,433,056.51	159,331,007.62



MUNICIPIO DE DURANGO
DIRECCIÓN MUNICIPAL DE ADMINISTRACIÓN Y FINANZAS
ESTADOS DE SITUACIÓN FINANCIERA 2020
PARTICIPACIONES FEDERALES



NOMBRE	ENERO	FEBRERO	MARZO	ABRIL	MAYO	JUNIO	JULIO
CUENTAS POR PAGAR A CORTO PLAZO	18,644,306.15	63,862,561.99	76,704,205.11	90,343,903.90	108,465,748.53	127,460,324.09	140,534,833.47
SERVICIOS PERSONALES	-75,214.55	1,899,026.44	-97,986.57	-75,214.55	2,709,213.92	2,657,326.22	-79,406.91
PROVEEDORES	11,789,429.97	20,821,807.06	29,876,933.81	35,815,801.17	46,011,797.84	54,609,137.25	65,192,338.00
OTRAS DEUDAS POR PAGAR	0.00	0.00	0.00	0.00	0.00	0.00	0.00
CONTRATISTAS POR OBRAS PUBLICAS	0.00	0.00	0.00	0.00	0.00	0.00	0.00
TRANSFERENCIAS OTORGADAS	0.00	0.00	0.00	0.00	0.00	0.00	0.00
RETENCIONES Y CONTRIBUCIONES POR PAGAR A CORTO PLAZO	6,795,671.84	39,446,805.92	45,300,536.52	52,884,819.87	56,105,483.41	68,560,781.64	73,792,115.96
DEVOLUCIONES DE CONTRIBUCIONES POR PAGAR A CORTO PLAZO	0.00	0.00	0.00	0.00	0.00	0.00	0.00
FONDOS ROTATORIOS POR COMPROBAR A CORTO PLAZO	0.00	0.00	0.00	0.00	0.00	0.00	0.00
PRESTAMOS RECIBIDOS A CORTO PLAZO	0.00	0.00	0.00	0.00	0.00	0.00	0.00
OTRAS CUENTAS POR PAGAR A CORTO PLAZO	134,418.89	1,694,922.57	1,624,721.35	1,718,497.41	1,639,253.36	1,633,078.98	1,629,786.42
PORCION A CORTO PLAZO DE LA DEUDA PUBLICA A CORTO PLAZO	35,746,976.00	30,928,124.45	27,399,781.49	25,274,374.10	23,132,078.13	20,972,732.42	18,796,174.15
DEUDA PUBLICA INTERNA	34,575,127.32	24,335,907.49	22,033,760.98	19,908,353.59	17,766,057.62	15,606,711.91	13,430,153.64
FONDOS EN ADMINISTRACION A CORTO PLAZO	1,171,848.68	6,592,216.96	5,366,020.51	5,366,020.51	5,366,020.51	5,366,020.51	5,366,020.51
FONDOS DE FIDEICOMISO, MANDATOS Y CONTRATOS ANALOGOS A CORTO PLAZO	0.00	0.00	0.00	0.00	0.00	0.00	0.00
OTROS PASIVOS DIFERIDOS A CORTO PLAZO	0.00	0.00	0.00	0.00	0.00	0.00	0.00
PASIVO NO CIRCULANTE	-34,575,127.32	309,291,515.52	309,291,515.52	309,291,515.52	309,291,515.52	309,291,515.52	309,291,515.52
CUENTAS POR PAGAR A LARGO PLAZO	0.00	0.00	0.00	0.00	0.00	0.00	0.00
PROVEEDORES	0.00	0.00	0.00	0.00	0.00	0.00	0.00
CONTRATISTAS POR OBRAS PUBLICAS	0.00	0.00	0.00	0.00	0.00	0.00	0.00
OTROS DOCUMENTOS POR PAGAR A LARGO PLAZO	0.00	0.00	0.00	0.00	0.00	0.00	0.00
OTROS DOCUMENTOS POR PAGAR A LARGO PLAZO (CONVENIOS)	0.00	0.00	0.00	0.00	0.00	0.00	0.00
DEUDA PUBLICA A LARGO PLAZO	-34,575,127.32	309,291,515.52	309,291,515.52	309,291,515.52	309,291,515.52	309,291,515.52	309,291,515.52
DEUDA PUBLICA INTERNA	-34,575,127.32	309,291,515.52	309,291,515.52	309,291,515.52	309,291,515.52	309,291,515.52	309,291,515.52
OTROS PASIVOS A LARGO PLAZO	0.00	0.00	0.00	0.00	0.00	0.00	0.00
TOTAL PASIVO	19,816,154.83	404,082,201.96	413,395,502.12	424,909,793.52	438,889,342.18	457,724,572.03	468,622,523.14
HACIENDA PUBLICA / PATRIMONIO	-34,195,952.83	-175,269,496.53	-67,408,057.36	-11,990,828.06	86,939,385.73	170,257,760.65	189,249,857.43
HACIENDA PUBLICA / PATRIMONIO CONTRIBUIDO	0.00	0.00	0.00	0.00	0.00	0.00	0.00
DONACIONES DE CAPITAL	0.00	0.00	0.00	0.00	0.00	0.00	0.00
ACTUALIZACIONES DEL LA HACIENDA PUBLICA/PATRIMONIO	0.00	0.00	0.00	0.00	0.00	0.00	0.00
HACIENDA PUBLICA / PATRIMONIO GENERADO	-34,195,952.83	-175,269,496.53	-67,408,057.36	-11,990,828.06	86,939,385.73	170,257,760.65	189,249,857.43
PATRIMONIO ACUMULADO	16,407,100.85	-147,322,865.65	-111,888,382.95	-76,741,656.56	-35,027,302.47	33,831,887.87	48,249,438.59
RESULTADO DEL EJERCICIO AHORRO / DESAHORRO	-50,603,053.68	-27,946,630.88	44,480,325.59	64,750,828.50	121,966,688.20	136,425,872.78	141,000,418.84
TOTAL PASIVO MAS HACIENDA PUBLICA/PATRIMONIO	-14,379,798.00	228,812,705.43	345,987,444.76	412,918,965.46	525,828,727.91	627,982,332.68	657,872,380.57



MUNICIPIO DE DURANGO
DIRECCIÓN MUNICIPAL DE ADMINISTRACIÓN Y FINANZAS
ESTADOS DE SITUACIÓN FINANCIERA 2020
FORTASEG 2020



NOMBRE	ENERO	FEBRERO	MARZO	ABRIL	MAYO	JUNIO	JULIO
ACTIVO CIRCULANTE	0.00	0.00	18,968,369.60	18,968,453.90	18,969,086.18	15,882,989.56	15,891,009.54
EFFECTIVO Y EQUIVALENTE DE EFFECTIVO	0.00	0.00	18,968,369.60	18,968,453.90	18,969,086.18	15,882,989.56	15,682,004.55
EFFECTIVO	0.00	0.00	0.00	0.00	0.00	0.00	0.00
BANCOS TESORERIA	0.00	0.00	18,968,369.60	18,968,453.90	18,969,086.18	15,882,989.56	15,682,004.55
DEPOSITOS EN FONDOS DE TERCEROS	0.00	0.00	0.00	0.00	0.00	0.00	0.00
EFFECTIVO O EQUIVALENTES DE EFFECTIVO A RECIBIR	0.00	0.00	0.00	0.00	0.00	0.00	0.00
INVERSIONES FINANCIERAS	0.00	0.00	0.00	0.00	0.00	0.00	0.00
CUENTAS POR COBRAR A CORTO PLAZO	0.00	0.00	0.00	0.00	0.00	0.00	0.00
DEUDORES DIVERSOS	0.00	0.00	0.00	0.00	0.00	0.00	0.00
PRESTAMOS OTORGADOS	0.00	0.00	0.00	0.00	0.00	0.00	0.00
OTROS DEUDORES DIVERSOS	0.00	0.00	0.00	0.00	0.00	0.00	0.00
DERECHOS A RECIBIR BIENES O SERVICIOS	0.00	0.00	0.00	0.00	0.00	0.00	209,004.99
ANTICIPO A CORTO PLAZO	0.00	0.00	0.00	0.00	0.00	0.00	209,004.99
OTROS DERECHOS A RECIBIR BIENES O SERVICIOS	0.00	0.00	0.00	0.00	0.00	0.00	0.00
ALMACENES	0.00	0.00	0.00	0.00	0.00	0.00	0.00
ALMACENES DE MATERIALES Y SUMINISTROS DE CONSUMO	0.00	0.00	0.00	0.00	0.00	0.00	0.00
OTROS ACTIVOS CIRCULANTES	0.00	0.00	0.00	0.00	0.00	0.00	0.00
ACTIVO NO CIRCULANTE	0.00	0.00	0.00	0.00	0.00	0.00	0.00
BIENES INMUEBLES	0.00	0.00	0.00	0.00	0.00	0.00	0.00
TERRENOS	0.00	0.00	0.00	0.00	0.00	0.00	0.00
VIVIENDA	0.00	0.00	0.00	0.00	0.00	0.00	0.00
EDIFICIOS NO RESIDENCIALES	0.00	0.00	0.00	0.00	0.00	0.00	0.00
CONSTRUCCIONES EN PROCESO	0.00	0.00	0.00	0.00	0.00	0.00	0.00
CONSTRUCCIONES EN PROCESO EN BIENES DE DOMINIO PUBLICO	0.00	0.00	0.00	0.00	0.00	0.00	0.00
CONSTRUCCIONES EN PROCESO EN BIENES PROPIOS	0.00	0.00	0.00	0.00	0.00	0.00	0.00
ACCIONES DE FOMENTO	0.00	0.00	0.00	0.00	0.00	0.00	0.00
BIENES MUEBLES	0.00	0.00	0.00	0.00	0.00	0.00	0.00
MOBILIARIO Y EQUIPO DE ADMINISTRACION	0.00	0.00	0.00	0.00	0.00	0.00	0.00
MOBILIARIO Y EQUIPO EDUCACIONAL Y RECREATIVO	0.00	0.00	0.00	0.00	0.00	0.00	0.00
EQUIPO E INSTRUMENTAL MEDICO Y DE LABORATORIO	0.00	0.00	0.00	0.00	0.00	0.00	0.00
EQUIPO DE TRANSPORTE	0.00	0.00	0.00	0.00	0.00	0.00	0.00
EQUIPO DE DEFENSA Y SEGURIDAD	0.00	0.00	0.00	0.00	0.00	0.00	0.00
MAQUINARIA, OTROS EQUIPOS Y HERRAMIENTAS	0.00	0.00	0.00	0.00	0.00	0.00	0.00
BIENES ARTISTICOS	0.00	0.00	0.00	0.00	0.00	0.00	0.00
ACTIVOS BIOLÓGICOS	0.00	0.00	0.00	0.00	0.00	0.00	0.00
ACTIVOS INTANGIBLES	0.00	0.00	0.00	0.00	0.00	0.00	0.00
SOFTWARE	0.00	0.00	0.00	0.00	0.00	0.00	0.00
LICENCIAS	0.00	0.00	0.00	0.00	0.00	0.00	0.00
ESTIMACIONES, DEPRECIACIONES, DETERIOROS, OBSOLENCIA Y AMORTIZACIONES	0.00	0.00	0.00	0.00	0.00	0.00	0.00
DEPRECIACION DETERIORO Y AMORTIZACION ACUMULADA DE BIENES MUEBLES E INMUEBLES	0.00	0.00	0.00	0.00	0.00	0.00	0.00
ACTIVOS DIFERIDOS	0.00	0.00	0.00	0.00	0.00	0.00	0.00
EJECUCION DE PROYECTOS PRODUCTIVOS	0.00	0.00	0.00	0.00	0.00	0.00	0.00
TOTAL ACTIVO	0.00	0.00	18,968,369.60	18,968,453.90	18,969,086.18	15,882,989.56	15,891,009.54
PASIVO CIRCULANTE	0.00	0.00	0.00	84.30	716.58	1,369.96	9,389.94



MUNICIPIO DE DURANGO
DIRECCIÓN MUNICIPAL DE ADMINISTRACIÓN Y FINANZAS
ESTADOS DE SITUACIÓN FINANCIERA 2020
FORTASEG 2020



DURANGO

NOMBRE	ENERO	FEBRERO	MARZO	ABRIL	MAYO	JUNIO	JULIO
CUENTAS POR PAGAR A CORTO PLAZO	0.00	0.00	0.00	84.30	716.58	1,369.96	9,389.94
SERVICIOS PERSONALES	0.00	0.00	0.00	0.00	0.00	0.00	0.00
PROVEEDORES	0.00	0.00	0.00	0.00	0.00	0.00	0.00
OTRAS DEUDAS POR PAGAR	0.00	0.00	0.00	0.00	0.00	0.00	0.00
CONTRATISTAS POR OBRAS PUBLICAS	0.00	0.00	0.00	0.00	0.00	0.00	0.00
TRANSFERENCIAS OTORGADAS	0.00	0.00	0.00	0.00	0.00	0.00	0.00
RETENCIONES Y CONTRIBUCIONES POR PAGAR A CORTO PLAZO	0.00	0.00	0.00	0.00	0.00	0.00	0.00
DEVOLUCIONES DE CONTRIBUCIONES POR PAGAR A CORTO PLAZO	0.00	0.00	0.00	0.00	0.00	0.00	0.00
FONDOS ROTATORIOS POR COMPROBAR A CORTO PLAZO	0.00	0.00	0.00	0.00	0.00	0.00	0.00
PRESTAMOS RECIBIDOS A CORTO PLAZO	0.00	0.00	0.00	0.00	0.00	0.00	0.00
OTRAS CUENTAS POR PAGAR A CORTO PLAZO	0.00	0.00	0.00	84.30	716.58	1,369.96	9,389.94
PORCION A CORTO PLAZO DE LA DEUDA PUBLICA A CORTO PLAZO	0.00	0.00	0.00	0.00	0.00	0.00	0.00
DEUDA PUBLICA INTERNA	0.00	0.00	0.00	0.00	0.00	0.00	0.00
FONDOS EN ADMINISTRACION A CORTO PLAZO	0.00	0.00	0.00	0.00	0.00	0.00	0.00
FONDOS DE FIDEICOMISO, MANDATOS Y CONTRATOS ANALOGOS A CORTO PLAZO	0.00	0.00	0.00	0.00	0.00	0.00	0.00
OTROS PASIVOS DIFERIDOS A CORTO PLAZO	0.00	0.00	0.00	0.00	0.00	0.00	0.00
PASIVO NO CIRCULANTE	0.00	0.00	0.00	0.00	0.00	0.00	0.00
CUENTAS POR PAGAR A LARGO PLAZO	0.00	0.00	0.00	0.00	0.00	0.00	0.00
PROVEEDORES	0.00	0.00	0.00	0.00	0.00	0.00	0.00
CONTRATISTAS POR OBRAS PUBLICAS	0.00	0.00	0.00	0.00	0.00	0.00	0.00
OTROS DOCUMENTOS POR PAGAR A LARGO PLAZO	0.00	0.00	0.00	0.00	0.00	0.00	0.00
OTROS DOCUMENTOS POR PAGAR A LARGO PLAZO (CONVENIOS)	0.00	0.00	0.00	0.00	0.00	0.00	0.00
DEUDA PUBLICA A LARGO PLAZO	0.00	0.00	0.00	0.00	0.00	0.00	0.00
DEUDA PUBLICA INTERNA	0.00	0.00	0.00	0.00	0.00	0.00	0.00
OTROS PASIVOS A LARGO PLAZO	0.00	0.00	0.00	0.00	0.00	0.00	0.00
TOTAL PASIVO	0.00	0.00	0.00	84.30	716.58	1,369.96	9,389.94
HACIENDA PUBLICA / PATRIMONIO	0.00	0.00	18,968,369.60	18,968,369.60	18,968,369.60	15,881,619.60	15,881,619.60
HACIENDA PUBLICA / PATRIMONIO CONTRIBUIDO	0.00	0.00	0.00	0.00	0.00	0.00	0.00
DONACIONES DE CAPITAL	0.00	0.00	0.00	0.00	0.00	0.00	0.00
ACTUALIZACIONES DEL LA HACIENDA PUBLICA/PATRIMONIO	0.00	0.00	0.00	0.00	0.00	0.00	0.00
HACIENDA PUBLICA / PATRIMONIO GENERADO	0.00	0.00	18,968,369.60	18,968,369.60	18,968,369.60	15,881,619.60	15,881,619.60
PATRIMONIO ACUMULADO	0.00	0.00	0.00	0.00	0.00	0.00	0.00
RESULTADO DEL EJERCICIO AHORRO / DESAHORRO	0.00	0.00	18,968,369.60	18,968,369.60	18,968,369.60	15,881,619.60	15,881,619.60
TOTAL PASIVO MAS HACIENDA PUBLICA/PATRIMONIO	0.00	0.00	18,968,369.60	18,968,453.90	18,969,086.18	15,882,989.56	15,891,009.54



MUNICIPIO DE DURANGO
DIRECCIÓN MUNICIPAL DE ADMINISTRACIÓN Y FINANZAS
ESTADOS DE SITUACIÓN FINANCIERA 2020
FONDO DE INFRAESTRUCTURA MUNICIPAL 2019



NOMBRE	ENERO	FEBRERO	MARZO	ABRIL	MAYO	JUNIO	JULIO
CUENTAS POR PAGAR A CORTO PLAZO	344,964.22	344,964.22	344,964.22	344,964.22	344,964.22	344,964.22	344,964.22
SERVICIOS PERSONALES	0.00	0.00	0.00	0.00	0.00	0.00	0.00
PROVEEDORES	0.00	0.00	0.00	0.00	0.00	0.00	0.00
OTRAS DEUDAS POR PAGAR	0.00	0.00	0.00	0.00	0.00	0.00	0.00
CONTRATISTAS POR OBRAS PUBLICAS	344,964.22	344,964.22	344,964.22	344,964.22	344,964.22	344,964.22	344,964.22
TRANSFERENCIAS OTORGADAS	0.00	0.00	0.00	0.00	0.00	0.00	0.00
RETENCIONES Y CONTRIBUCIONES POR PAGAR A CORTO PLAZO	0.00	0.00	0.00	0.00	0.00	0.00	0.00
DEVOLUCIONES DE CONTRIBUCIONES POR PAGAR A CORTO PLAZO	0.00	0.00	0.00	0.00	0.00	0.00	0.00
FONDOS ROTATORIOS POR COMPROBAR A CORTO PLAZO	0.00	0.00	0.00	0.00	0.00	0.00	0.00
PRESTAMOS RECIBIDOS A CORTO PLAZO	0.00	0.00	0.00	0.00	0.00	0.00	0.00
OTRAS CUENTAS POR PAGAR A CORTO PLAZO	0.00	0.00	0.00	0.00	0.00	0.00	0.00
PORCIÓN A CORTO PLAZO DE LA DEUDA PUBLICA A CORTO PLAZO	0.00	0.00	0.00	0.00	0.00	0.00	0.00
DEUDA PUBLICA INTERNA	0.00	0.00	0.00	0.00	0.00	0.00	0.00
FONDOS EN ADMINISTRACION A CORTO PLAZO	0.00	0.00	0.00	0.00	0.00	0.00	0.00
FONDOS DE FIDEICOMISO, MANDATOS Y CONTRATOS ANALOGOS A CORTO PLAZO	0.00	0.00	0.00	0.00	0.00	0.00	0.00
OTROS PASIVOS DIFERIDOS A CORTO PLAZO	0.00	0.00	0.00	0.00	0.00	0.00	0.00
PASIVO NO CIRCULANTE	0.00	0.00	0.00	0.00	0.00	0.00	0.00
CUENTAS POR PAGAR A LARGO PLAZO	0.00	0.00	0.00	0.00	0.00	0.00	0.00
PROVEEDORES	0.00	0.00	0.00	0.00	0.00	0.00	0.00
CONTRATISTAS POR OBRAS PUBLICAS	0.00	0.00	0.00	0.00	0.00	0.00	0.00
OTROS DOCUMENTOS POR PAGAR A LARGO PLAZO	0.00	0.00	0.00	0.00	0.00	0.00	0.00
OTROS DOCUMENTOS POR PAGAR A LARGO PLAZO (CONVENIOS)	0.00	0.00	0.00	0.00	0.00	0.00	0.00
DEUDA PUBLICA A LARGO PLAZO	0.00	0.00	0.00	0.00	0.00	0.00	0.00
DEUDA PUBLICA INTERNA	0.00	0.00	0.00	0.00	0.00	0.00	0.00
OTROS PASIVOS A LARGO PLAZO	0.00	0.00	0.00	0.00	0.00	0.00	0.00
TOTAL PASIVO	344,964.22	344,964.22	344,964.22	344,964.22	344,964.22	344,964.22	344,964.22
HACIENDA PUBLICA / PATRIMONIO	339,889.56	339,948.93	76,672.58	76,672.58	76,672.58	76,672.58	76,672.58
HACIENDA PUBLICA / PATRIMONIO CONTRIBUIDO	0.00	0.00	0.00	0.00	0.00	0.00	0.00
DONACIONES DE CAPITAL	0.00	0.00	0.00	0.00	0.00	0.00	0.00
ACTUALIZACIONES DEL LA HACIENDA PUBLICA/PATRIMONIO	0.00	0.00	0.00	0.00	0.00	0.00	0.00
HACIENDA PUBLICA / PATRIMONIO GENERADO	339,889.56	339,948.93	76,672.58	76,672.58	76,672.58	76,672.58	76,672.58
PATRIMONIO ACUMULADO	339,817.60	339,817.60	76,672.58	76,672.58	76,672.58	76,672.58	76,672.58
RESULTADO DEL EJERCICIO AHORRO / DESAHORRO	71.96	131.33	0.00	0.00	0.00	0.00	0.00
TOTAL PASIVO MAS HACIENDA PUBLICA/PATRIMONIO	684,853.78	684,913.15	421,636.80	421,636.80	421,636.80	421,636.80	421,636.80



MUNICIPIO DE DURANGO
DIRECCIÓN MUNICIPAL DE ADMINISTRACIÓN Y FINANZAS
ESTADOS DE SITUACIÓN FINANCIERA 2020
FONDO DE INFRAESTRUCTURA 2020



NOMBRE	ENERO	FEBRERO	MARZO	ABRIL	MAYO	JUNIO	JULIO
CUENTAS POR PAGAR A CORTO PLAZO	0.00	0.00	0.00	0.00	0.00	0.00	0.00
SERVICIOS PERSONALES	0.00	0.00	0.00	0.00	0.00	0.00	0.00
PROVEEDORES	0.00	0.00	0.00	0.00	0.00	0.00	0.00
OTRAS DEUDAS POR PAGAR	0.00	0.00	0.00	0.00	0.00	0.00	0.00
CONTRATISTAS POR OBRAS PUBLICAS	0.00	0.00	0.00	0.00	0.00	0.00	0.00
TRANSFERENCIAS OTORGADAS	0.00	0.00	0.00	0.00	0.00	0.00	0.00
RETENCIONES Y CONTRIBUCIONES POR PAGAR A CORTO PLAZO	0.00	0.00	0.00	0.00	0.00	0.00	0.00
DEVOLUCIONES DE CONTRIBUCIONES POR PAGAR A CORTO PLAZO	0.00	0.00	0.00	0.00	0.00	0.00	0.00
FONDOS ROTATORIOS POR COMPROBAR A CORTO PLAZO	0.00	0.00	0.00	0.00	0.00	0.00	0.00
PRESTAMOS RECIBIDOS A CORTO PLAZO	0.00	0.00	0.00	0.00	0.00	0.00	0.00
OTRAS CUENTAS POR PAGAR A CORTO PLAZO	0.00	0.00	0.00	0.00	0.00	0.00	0.00
PORCION A CORTO PLAZO DE LA DEUDA PUBLICA A CORTO PLAZO	0.00	0.00	0.00	0.00	0.00	0.00	0.00
DEUDA PUBLICA INTERNA	0.00	0.00	0.00	0.00	0.00	0.00	0.00
FONDOS EN ADMINISTRACION A CORTO PLAZO	0.00	0.00	0.00	0.00	0.00	0.00	0.00
FONDOS DE FIDEICOMISO, MANDATOS Y CONTRATOS ANALOGOS A CORTO PLAZO	0.00	0.00	0.00	0.00	0.00	0.00	0.00
OTROS PASIVOS DIFERIDOS A CORTO PLAZO	0.00	0.00	0.00	0.00	0.00	0.00	0.00
PASIVO NO CIRCULANTE	0.00	0.00	0.00	0.00	0.00	0.00	0.00
CUENTAS POR PAGAR A LARGO PLAZO	0.00	0.00	0.00	0.00	0.00	0.00	0.00
PROVEEDORES	0.00	0.00	0.00	0.00	0.00	0.00	0.00
CONTRATISTAS POR OBRAS PUBLICAS	0.00	0.00	0.00	0.00	0.00	0.00	0.00
OTROS DOCUMENTOS POR PAGAR A LARGO PLAZO	0.00	0.00	0.00	0.00	0.00	0.00	0.00
OTROS DOCUMENTOS POR PAGAR A LARGO PLAZO (CONVENIOS)	0.00	0.00	0.00	0.00	0.00	0.00	0.00
DEUDA PUBLICA A LARGO PLAZO	0.00	0.00	0.00	0.00	0.00	0.00	0.00
DEUDA PUBLICA INTERNA	0.00	0.00	0.00	0.00	0.00	0.00	0.00
OTROS PASIVOS A LARGO PLAZO	0.00	0.00	0.00	0.00	0.00	0.00	0.00
TOTAL PASIVO	0.00	0.00	0.00	0.00	0.00	0.00	0.00
HACIENDA PUBLICA / PATRIMONIO	0.10	8,524,284.28	17,046,911.28	25,579,549.36	34,110,199.91	42,642,774.57	51,176,648.47
HACIENDA PUBLICA / PATRIMONIO CONTRIBUIDO	0.00	0.00	0.00	0.00	0.00	0.00	0.00
DONACIONES DE CAPITAL	0.00	0.00	0.00	0.00	0.00	0.00	0.00
ACTUALIZACIONES DEL LA HACIENDA PUBLICA/PATRIMONIO	0.00	0.00	0.00	0.00	0.00	0.00	0.00
HACIENDA PUBLICA / PATRIMONIO GENERADO	0.10	8,524,284.28	17,046,911.28	25,579,549.36	34,110,199.91	42,642,774.57	51,176,648.47
PATRIMONIO ACUMULADO	0.00	0.00	0.00	0.00	0.00	0.00	0.00
RESULTADO DEL EJERCICIO AHORRO / DESAHORRO	0.10	8,524,284.28	17,046,911.28	25,579,549.36	34,110,199.91	42,642,774.57	51,176,648.47
TOTAL PASIVO MAS HACIENDA PUBLICA/PATRIMONIO	0.10	8,524,284.28	17,046,911.28	25,579,549.36	34,110,199.91	42,642,774.57	51,176,648.47

MUNICIPIO DE DURANGO
DIRECCION MUNICIPAL DE ADMINISTRACION Y FINANZAS
ANEXOS AL 31 DE JULIO DE 2020

EFECTIVO	SALDO
COMUNICACION SOCIAL	5,000.00
DESARROLLO RURAL	10,000.00
DESARROLLO URBANO	10,000.00
DIRECCION MUNICIPAL DE ADMINISTRACION Y FINANZAS	10,000.00
EDUCACION	5,000.00
FOMENTO ECONOMICO	10,000.00
HOSPITAL MUNICIPAL DEL NIÑO	10,000.00
INSPECCION	6,000.00
INSTITUTO MUNICIPAL DE ARTE Y CULTURA	10,000.00
INSTITUTO MUNICIPAL DE LA MUJER	4,000.00
INSTITUTO MUNICIPAL DEL DEPORTE	10,000.00
MEDIO AMBIENTE	5,000.00
OBRAS PUBLICAS	20,000.00
OFICINA DE LA CONTRALORIA MUNICIPAL	6,000.00
OFICINA DE LA SINDICATURA	8,000.00
OFICINA DE LA U.T.I.M	3,000.00
PRESIDENCIA MUNICIPAL	30,000.00
PROTECCION CIVIL	7,000.00
RELACIONES PUBLICAS Y EVENTOS ESPECIALES	20,000.00
SALUD PUBLICA	40,000.00
SECRETARIA MUNICIPAL	5,000.00
SECRETARIA PARTICULAR	10,000.00
SEGURIDAD PUBLICA	15,000.00
SERVICIOS PUBLICOS	15,000.00
SISTEMAS E INFORMATICA	5,000.00
SUBDIRECCION DE INGRESOS	55,000.00
TOTAL	\$ 334,000.00

MUNICIPIO DE DURANGO
DIRECCION MUNICIPAL DE ADMINISTRACION Y FINANZAS
ANEXOS AL 31 DE JULIO DE 2020

BANCOS TESORERIA	SALDO
BANAMEX 1097717024 BANCARIZACION	-28,966.00
BANAMEX 7740948 INTERNET TRASLADO DE DOMINIO	10,984.09
BANAMEX NOMINA 70115052789	298,048.90
BANCARIZACION BANCOMER	353,883.52
BANCOMER 00157753322 LINEA DE CREDITO BANCOMER	2,778,332.00
BANCOMER 0114700937 FORTASEG 2020	15,682,004.55
BANCOMER 0114701062 FORTASEG COPARTICIPACION 2020	2,699,429.83
BANCOMER 0189916970 CADENAS PRODUCTIVAS	15,009.33
BANCOMER TRASLADO DE DOMINIO	3,645.64
BANORTE 1042760239 PARTICIPACIONES	2,343.49
BANORTE 0168442719 GASTO CORRIENTE	1,887,270.23
BANORTE 0184065193 NOMINA	305,494.46
BANORTE 0233867500 FOMENTO ECONOMICO	500,152.54
BANORTE 0233867902 REC DE OBRA TERMINADA	2,073,861.85
BANORTE 0248514246 INSTITUTO MUNICIPAL DE LA JUVENTUD	32.46
BANORTE 0263736117 SUBSEMUN 2014 FONDO DE RETIRO	3,996,057.52
BANORTE 0366105182 FONDO PARA DESARROLLO REGIONAL DE EDOS Y MPIO'S '18	358,968.38
BANORTE 0366105212 FONDO PARA DESARROLLO REGIONAL DE EDOS Y MPIO'S '18	14,135.33
BANORTE 0424541587 PARTICIPACIONES	1.12
BANORTE 0458403792 PUNTOS PARA MOVER MEXICO	474,733.28
BANORTE 0461084070 3X1 PARA MIGRANTES 2017 DALLAS	994.85
BANORTE 0492514508 ATENCION MEDICA PERSONAL OPERATIVO(LENTES)	4,748.99
BANORTE 0523089526 BECAS	28,166.70
BANORTE 0548495317 GASTO CORRIENTE	36,411.45
BANORTE 0548495326 GASTOS DE EJECUCION	1,130,586.53
BANORTE 0548495335 BECAS EDUCACION	8,905.51
BANORTE 0548495362 OBRA PUBLICA	106,704.82
BANORTE 0559378135 MI TORTILLA	150,654.25
BANORTE 0559378144 CAPITAL SEMILLA	72,999.57
BANORTE 0574412948 NUCLEOS EMPRESARIALES	111,602.04
BANORTE 0589880699 BANCARIZACION BANORTE	54,006.29
BANORTE 0682033631 FIDEICOMISO	0.11
BANORTE 0818103614 REC DE OBRA NO TERMINADA	2,163,660.19
BANORTE 1042758030 PARTICIPACIONES FEDERALES 2019	508,234.28
BANORTE 1043176097 EFICIENCIA ENERGETICA	234,690.47
BANORTE 1051841804 OBRA PUBLICA 2019	251.59
BANORTE 1088205961 CUENTA PAGADORA DE GASTO CORRIENTE	641,700.92
BANORTE 1093037616 FONDO 111 2020	33,664,438.47
BANORTE 1093038042 FORTAMUN 2020	26,679,699.46
BANORTE 1093945083 PARTICIPACIONES FEDERALES 2020	1,580,197.98
BANORTE 1093945980 PAGADORA ESPECIAL	9,034.02
BBVA BANCOMER, 0115451124 CRÉDITO SIMPLE 2020	274,270.09
CI BANCO 19666790 PARTICIPACIONES FEDERALES 2017	9,942.00
FONDO MINERO AVENIDA LAS ROSAS (2019)	603,214.38
FONDO MINERO AVENIDA SAN MIGUEL (2019)	14,958.97
FONDO MINERO CALLE FRESNO (2018)	779,772.55
FONDO MINERO CALLE GABINO RUTIAGA (2019)	4,982.70
HSBC 4010921724 FOCMED	18,138.96
HSBC 4015782840 LICITACIONES	301,958.44
HSBC 4046905402 CADENAS PRODUCTIVAS	83,192.76
HSBC 4048302483 NOMINA SERVICIOS PUBLICOS	244,657.56
HSBC 4049397045 BANCARIZACION PREDIAL	337,821.52

MUNICIPIO DE DURANGO
DIRECCION MUNICIPAL DE ADMINISTRACION Y FINANZAS
ANEXOS AL 31 DE JULIO DE 2020

BANCOS TESORERIA	SALDO
SANTANDER 65502139387 CONTINGENCIA UNIDOS POR DURANGO	33,848.68
SANTANDER 65502139799 CUENTA ENLACE	29,084.58
SANTANDER 65502167888 TARJETA DE CREDITO	134,055.88
SANTANDER 65502227191 FONDO TESOFE	14,596.00
SANTANDER 65502295346 TECHO SEGURO	411,816.50
SANTANDER 65502382280 BANCARIZACION SANTANDER	309.06
SANTANDER 65502518650 ZOOLOGICO	458,613.80
SANTANDER 65502546921 BANCARIZACION SORIANA	17,432.80
SANTANDER 65502640531 PAGO ELECTRONICO SANTANDER	3.28
SANTANDER 65502689721 INTERNET TRASLADO DE DOMINIO	10,517.63
SANTANDER 65502718962 MUNICIPIO DE DURANGO	26,696.92
SANTANDER 65503820164 LIQUIDACIONES SUBSEMUN	2,794,933.62
SANTANDER 65505823000 GRATIFICACION 2016	1,345.17
SANTANDER 65505823031 MUNICIPIO DE DURANGO	1,581,485.74
SANTANDER 65506834230 PRESTAMOS	15,466.56
TOTAL	\$ 106,816,227.16

MUNICIPIO DE DURANGO
DIRECCION MUNICIPAL DE ADMINISTRACION Y FINANZAS
ANEXOS AL 31 DE JULIO DE 2020

INVERSIONES FINANCIERAS	SALDO
INVERSIONES SANTANDER 65502139799 CUENTA ENLACE	240,093.65
INVERSIONES SANTANDER 665058230	8,541,744.71
INVERSIONES BANORTE CTA 0504170	2,653,399.57
INVERSIONES SANTANDER CTA 6550227191 FONDO TESOFE	8,292,962.92
INVERSIONES BANORTE CTA 5055846	15,314,995.33
INVERSIONES BANORTE CTA 0500107	16,315,205.38
INVERSIONES BANORTE CTA 0505692	6,005,749.05
TOTAL	\$ 57,364,150.61

MUNICIPIO DE DURANGO
DIRECCION MUNICIPAL DE ADMINISTRACION Y FINANZAS
ANEXOS AL 31 DE JULIO DE 2020

DEUDORES DIVERSOS	SALDO
CHEQUES DEVUELTOS	121,061.63
DEUD. DIV. GOBIERNO DEL ESTADO	183,002.00
DEUD. DIV. SANTANDER SERFIN	9,971,941.99
DEUDORES DIV BBVA BANCOMER	28,689.00
DEUDORES DIVERSOS CONVENIOS EN ESPECIE	638,486.10
DEUDORES DIVERSOS OXXO	26,302.68
DEUDORES DIVERSOS SUBSIDIO AL EMPLEO	82,601.17
DEUDORES DIVERSOS VARIOS	29,599,835.41
GASTOS A COMPROBAR	115,999.13
INSTITUTO MUNICIPAL DE VIVIENDA	17,512,210.00
RESPONSABILIDADES	5,162,041.43
TOTAL	\$ 63,442,170.54

MUNICIPIO DE DURANGO
DIRECCION MUNICIPAL DE ADMINISTRACION Y FINANZAS
ANEXOS AL 31 DE JULIO DE 2020

DEUDORES DIVERSOS (VARIOS)	SALDO
AGUAS DE MUNICIPIO DE DURANGO	7,306,001.38
CONSULTA ACTUARIOS S.C.	498.15
CREDITO DURANGO TE QUIERO FUERTE	119,962.00
DEDUCIBLES DE VEHICULOS	59,905.60
DEUDORES DIVERSOS CONADE	1,367.56
ELIZABETH MARTINEZ RAMIREZ	105.00
ISMAEL GARCIA FLORES	85,785.98
JOSE ROBERTO ESQUIVEL VALENZUELA	16,951.93
FEDERACION DE ASOCIACIONES DE LA SOCIEDAD CIVIL	36,720.00
HOTEL HINVEST SAS	9,011.28
MARIA ELENA BRITO LOPEZ	95,000.00
MERCADO GOMEZ PALACIO	550,844.46
CREDITO AVANZAMOS	579,461.00
MICRO CREDITOS (FOCMED)	1,718,535.75
UNIVERSIDAD ESPAÑA	450,000.00
ISMAEL AYALA SALAZAR	3,664.95
LUIS FERNANDO GALINDO RAMIREZ	300.00
GUILLERMINA MONTELONGO CHAIREZ	3,600.00
CLAUDIO ALBERTO HERRERA NORIEGA	3,081.29
HUMBERTO RAUL ROSALES BADILLO	17,436.00
JUAN GABRIEL VALDEZ ALVAREZ	16,079.65
CAPCU SOCIEDAD CIVIL	1,546,860.00
COMERCIALIZADIRA ORTIGAL SA DE CV	200,000.00
COMERCIALIZADORA RUT KICH SA DE CV	4,089,870.28
CONSTRUCCIONES JANKAR SA DE CV	50,000.00
ESPACIO MUESTRAL SC	812,000.00
EU ZEN CONSULTORES SC	407,952.40
EXPANSION SA DE CV	283,385.68
GRUPO EMPRESARIAL ROSMI SA DE CV	251,012.56
HER SIERRA SA DE CV	1,620,000.00
INSTITUTO MEJORES GOBIERNO AC	572,500.00
MARIZA AYALA PEREZ	918,000.00
MARKETING GUBERNAMENTAL SC	200,000.00
PABLO ANTONIO GARCIA CISNEROS	1,125,000.00
PEDRO PULIDO ALVAREZ	1,060,858.00
SERVICIOS PROFESIONALES DE ASESORIA DE SOLUCIONES EMPRESARIALES	303,813.40
BRAHAM SAID GUTIERREZ CISNERO	500.00
ACEROS PERFILES Y ANGULOS DE CALIDAD	100,354.79
AGUAS DEL MUNICIPIO DURANGO	2,416.50
ALONDRA MICHEL CARDONA GARCIA	464.90
AMEQ DE MEXICO SA DE CV	12,808.72
AXA SEGUROS	11.75
BIG SOFT SOLUTION	50,154.00
BRENDA GRACIELA CASTRO SANCHEZ	290,000.00
JOSE CARLOS BUENO RODRIGUEZ	104,555.20
CARLOS ALBERTO AYALA HERRERA	120,920.00
CARLOS ALBERTO GONZALEZ SOTO	3,000.00
CARLOS EDUARDO VELAZCO RIOS	298.00
CENTRO EMPRESARIAL DURANGO	22,505.00
CHRISTIAN ALEXANDER RIVERA TORRES	2,000.00
CINTHIA RAMIREZ VAZQUEZ	3,712.00
COMERCIAL SIERRA MADRE SA DE CV	150,000.00
COMERCIALIZADORA ORTIGAL SA DE CV	5,000.00

MUNICIPIO DE DURANGO
DIRECCION MUNICIPAL DE ADMINISTRACION Y FINANZAS
ANEXOS AL 31 DE JULIO DE 2020

DEUDORES DIVERSOS (VARIOS)	SALDO
CONSTRUCCIONES JANKAR SA DE CV	50,000.00
CONSTRUCTORA RUTH KITCH	50,000.00
CONSTRUCTORA SAN EMI	700,000.00
DIANA LAURA GONZALEZ ORTEGA	4,000.00
DIDILIA AC	5,000.00
DMYTRO CHONI	64,999.94
DUREQ EQUIPO GANADERO SA DE CV	44,000.01
EDGAR DELFINO MONTAÑO RAMIREZ	10,600.00
EDUARDO BLANCO PINEDA	20,996.00
ENRIQUE ORDUNA RAMIREZ	54,488.68
ENRIQUEZ REYES COSME	50,000.00
ERNESTO ORLANDO RESENDIZ BARRAGAN	16,820.00
FERNANDO ROCHA AMARO	20,000.00
FRANCISCO MANUEL MARTINEZ MAGALLANES	10,000.00
FUNDACION LA VILLA AC	5,000.00
GAS IMPERIAL	134.63
GOBIERNO DEL ESTADO DURANGO	2,888.76
GUILLERMO GUTIERREZ MARTINEZ	120,000.03
GUILLERMO AYALA CARRERA	7,308.00
HDI SEGUROS SA DE CV	11,066.00
HECTOR OCTAVIO SALAS VENEGAS	2,247.18
HECTOR REYNA ALMEIDA	6,380.00
HER SIERRA SA DE CV	45,000.00
HOGAR INFANTIL AC	3,000.00
HOME DEPOT MEXICO	3,609.00
ISAAC MARTINEZ RIVERA	500.00
ISAI ESPARZA DE LA CRUZ	3,000.00
JESUS RICARDO BARRIENTOS BUSTAMANTE	30,000.00
JORGE ENRIQUE LOERA CASTAÑEDA	7,540.00
JOSE ANGEL PAEZ MORENO	200,000.00
JOSE ANGEL ROURA SOTO	12,760.00
JOSE ROBERTO PADILLA ALVARADO	4,060.00
JUAN MANUEL SERNA AGUIRRE	22,878.68
KARINA VALERRRABANO GONZALEZ	30,000.00
LAURA MARIA BURCIAGA FERNANDEZ	4,060.00
LEONARDO DANIELA VERA MARRUFO	3,480.00
LESLIE JOSEFINA OLIVEROS MORALES	3,333.32
LIFE OCCIDENTAL DESARROLANDO	100,000.00
LUIS ENRIQUE FLORES ONTIVEROS	121,054.00
MARIA DEL ROCIO MARRUFO HERNANDEZ	2,000.00
MARIA DEL ROCIO MARRUFO ORTIZ	6,235.77
MARIA ELSA RESENDIZ GALVAN	400,000.00
MARIA GUADALUPE SARABIA SOSA	50,000.00
MARIA LUCIA DEVORA RAMIREZ	2,500.00
MARIA TERESA CASTILLO DEL PALACIO	70,000.00
MARISOL GALVAN FRIAS	10,000.00
MAYRA ANAHI SOTO SOTO	1,800.00
MISION JOVEN MORCILLO AC	6,000.00
PABLO ANTONIO GARCIA CISNEROS	626,400.00
PROYECTO COINCIDIR SA DE CV	6,266.80
RAMON JULIO ALBERTO CORIA TORRES	41,760.00
RENE AMADOR GARCIA MICHEL	2,380.00
ROMERO CORONADO SA DE CV	232,000.00

MUNICIPIO DE DURANGO
DIRECCION MUNICIPAL DE ADMINISTRACION Y FINANZAS
ANEXOS AL 31 DE JULIO DE 2020

DEUDORES DIVERSOS (VARIOS)	SALDO
ROSALINA GARCIA VARELA	2,800.00
SOCIEDAD ACTIVA POR DURANGO AC	6,000.00
TIENDAS SORIANA SA DE C V	56,509.00
TOMASA REYES SARABIA W	13,032.88
UNICREDIX	36.04
VIAJES ALVISA SA DE CV	54,762.00
VICTOR REYES BARRIENTOS	2,000.00
VICTORIA EDITORES SA DE CV	289,340.98
ZAIRA SOL ALVAREZ PEREZ	28,000.02
CRISTINA SAHORI GONZALEZ HERRERA	3,000.00
JOSE RAMIREZ MALDONADO	45,590.00
CRISTOBAL ALEJANDRO DE LARA ALDAVA	28,693.00
CHEQUE-75528 NO IDENTIFICADO	142,000.00
CHEQUE 78571 NO IDENTIFICADO	30,000.00
OCHO8703144TA PAGO 200417	59,765.52
GARG860627FY6 PAGO 110319	40,000.00
NUBG800925AW2 PAGO 5828	100,000.00
LAAC8411252U9 PAGO 4332	6,494.01
TOTAL	\$ 29,599,835.41

MUNICIPIO DE DURANGO
DIRECCION MUNICIPAL DE ADMINISTRACION Y FINANZAS
ANEXOS AL 31 DE JULIO DE 2020

OTROS DEUDORES DIVERSOS	SALDO
CABILDO	5,500.00
FOMENTO ECONOMICO	1,130.80
OBRAS PUBLICAS	2,718.97
PATRIMONIO MUNICIPAL	10,080.00
RECURSOS HUMANOS	95,069.36
SECRETARIA TECNICA	1,500.00
TOTAL	\$ 115,999.13

MUNICIPIO DE DURANGO
DIRECCION MUNICIPAL DE ADMINISTRACION Y FINANZAS
ANEXOS AL 31 DE JULIO DE 2020

No. EMPLEADO	PRESTAMOS A CORTO PLAZO	SALDO
47	QUINTERO QUINONES CARMEN AIDE	13,000.00
95	MORENO RODRIGUEZ JESUS	3,955.00
108	TRIANA BONILLA ELIDIA	2,700.00
113	AVILA MARTINEZ MANUEL	1,625.00
115	OLAGUE SIFUENTES ENRIQUE	5,550.00
116	ROMERO ALDAY ORALIA	1,107.00
122	ARANDA CERVANTES TERESA	3,075.00
181	ALVARADO SANTILLAN MARIO	20,000.00
219	ROMERO MARIA DE LOURDES	10,000.00
242	AGUIRRE HERNANDEZ VERONICA	1,200.00
246	AVILA CASTRUITA MARIA ANGELICA	1,350.00
259	IBARRA GALAVIZ FELIPE DE JESUS	11,400.35
262	AREVALO LOPEZ MARIA MATILDE	7,750.00
275	LOZANO CUMPLIDO ALMA PATRICIA	2,000.00
280	LOPEZ CASAS ROSA ISELA	6,404.24
290	GALINDO CARRILLO ALBERTO	8,500.00
308	ROCHA MARIA JUANA	125.00
344	SALAS VAZQUEZ CIPRIANO	7,500.00
348	PEREZ HERNANDEZ HUGO	7,500.00
409	FRANCO TELLEZ MARIO	112.50
426	TAJONAR MARTINEZ JOSE LUIS	1,575.00
458	MARIA DE JESUS LOPEZ SOTO	2,100.00
482	MARTINEZ ESPINO MARIA DOLORES	3,900.00
513	HUIZAR CONTRERAS MARIA TERESA	8,400.00
670	FORTINO PAJITA RAFAELA	2,100.00
720	GALINDO CORDOVA MA JUANA	26,250.00
867	VARGAS GARCIA NARCISO	2,025.00
905	CONTRERAS FLORES JESUS	4,500.00
906	SOTO ALDABA LUZ ARIADNA	134.10
934	ORTIZ HERRERA JUAN	3,000.00
942	RODRIGUEZ ESPINO LUIS MIGUEL	1,785.00
970	VALENCIA VAZQUEZ MANUEL FAUSTINO	825.00
983	REYES TORRES ROCIO	5,090.73
1025	MARTINEZ GALINDO SALVADOR	4,500.00
1033	BAÑALES CAUDILLO MARTHA IRENE	3,450.00
1081	GONZALEZ PARRA DIEGO	1,350.00
1096	ORNELAS VAZQUEZ JUAN JESUS	1,725.00
1192	CALDERON ORTEGA MARIA GUADALUPE	8,572.40
1233	GONZALEZ FLORES OTON	500.00
1260	MORENO RODRIGUEZ ESTANISLAO	2,025.00
1262	MALDONADO VALDIVIA FLORENCIO ADRIAN	105.00
1284	CARO GARZA ESTHER	150.00
1310	GONZALEZ ORONA JOSE MANUEL	879.00
1419	HERRERA ESPINOZA JOSE MANUEL	1,635.00
1466	DIAZ MASCORRO JUAN ANTONIO	2,800.00
1467	PEREZ MARIA GUADALUPE	8,000.00
1475	ELOSIGUIN VALENZUELA MARGARITA	3,900.00
1550	LOPEZ LUJAN MARIA YOLANDA	4,000.00

MUNICIPIO DE DURANGO
DIRECCION MUNICIPAL DE ADMINISTRACION Y FINANZAS
ANEXOS AL 31 DE JULIO DE 2020

No. EMPLEADO	PRESTAMOS A CORTO PLAZO	SALDO
1586	ALVARADO RODRIGUEZ MA VICTORIA	375.00
1614	MENDEZ SERRANO MARIA MAGDALENA	1,936.00
1690	BANDERAS CARMONA CLAUDIA	4,550.00
1723	HERRERA QUINTERO GERARDO	2,175.00
1916	MORENO RODRIGUEZ ALFREDO	1,905.00
1987	ORONA REVILLA MARIA DE LOS ANGELES	70.00
2002	ALDABA VERDUGO VICTOR	5,200.00
2089	VAZQUEZ MORALES JUAN CARLOS	3,675.00
2096	SALAZAR HERNANDEZ SANTIAGO	2,625.00
2097	VALDEZ BUSTAMANTE ANA LUISA	375.00
2112	DE LA ROSA SILVIA	3,075.00
2137	FERMAN ARZOLA MA. LUCIA	3,000.00
2138	MORALES BERMUDEZ MARIA DEL SOCORRO	5,606.50
2147	HERNANDEZ FERNANDEZ GUADALUPE	105.00
2148	NUÑEZ BARRERA HENRY RICHARD	3,975.00
2150	CARRILLO JUAN MANUEL	4,875.00
2157	ANGUIANO MARTINEZ JUAN PEDRO	225.00
2163	NUÑEZ GARCIA ANGEL	4,655.00
2171	ZAVALA MORENO CLAUDIA ELENA	1,500.00
2209	ROBLES DOMINGUEZ MA. CRISTINA	5,525.00
2346	LUCERO LAURA	7,000.00
2515	BETANCOURT ALDAMA MARIO ESTEFANO	375.00
2532	MEDRANO GUEVARA MIGUEL ANGEL	2,175.00
2546	ANGULO TREJO VICTOR MANUEL	1,725.00
2548	LOPEZ ORONA ALFREDO	1,800.00
2582	FLORES VAZQUEZ JESUS EFREN	9,750.00
2607	GAYTAN PEREZ ERIKA	450.00
2611	GUERECIA ENRIQUEZ LINO	2,775.00
2651	MARQUEZ FERNANDEZ ANA MARIA	550.84
2684	TORRES ALDABA LUIS JAVIER	1,650.00
2704	SALAZAR SERRANO RAFAEL ANGEL	1,950.00
2705	ANDRADE EZQUIVEL GABRIEL	2,400.00
2711	ONTIVEROS SOTO MARIA TERESA	2,700.00
2748	NEVAREZ RANGEL JOAQUIN	1,125.00
2780	ALVARADO MACIAS JOSE ENRIQUE	750.00
2853	FUENTES MARTINEZ RAFAEL	660.00
2856	ALCALDE SARIÑANA JULIETA	206.00
2867	PEREZ RICARIO JESUS	3,450.00
2883	DE LA CRUZ ANDRADE AVELINA	1,698.50
2890	PULGARIN RODRIGUEZ ANA MARIA	105.00
2900	ALVARADO DUEÑEZ LEOBARDO	675.00
2914	JASSO SAUCEDO JOSE LUIS	75.00
2938	SORIA MARRUFO MARIA DOLORES	1,367.00
2968	ZAPATA HERNANDEZ PATRICIO	4,625.00
2973	NUÑEZ SALAZAR GILIBERTO	2,700.00
2983	PEREZ VILLA JESUS	1,125.00
3048	MUÑOZ BUENO MARIA DE LOURDES	1,329.34
3071	AVALOS SIMENTAL LUIS ENRIQUE	13,500.00

MUNICIPIO DE DURANGO
DIRECCION MUNICIPAL DE ADMINISTRACION Y FINANZAS
ANEXOS AL 31 DE JULIO DE 2020

No. EMPLEADO	PRESTAMOS A CORTO PLAZO	SALDO
3151	ROMO AVITIA GABRIELA	2,200.00
3159	GARCIA VALENZUELA MARIA SANDRA	5,500.00
3434	MURILLO AMEZCUA HUMBERTO	1,725.00
3439	OROZCO GARCILAZO MARIA CELIA	1,340.00
3586	MATA RODRIGUEZ LUZ ELENA	5,000.00
3595	VAZQUEZ ROCHA ROSA MARIA	1,966.68
3620	CANALES SARMIENTO RAUL	150.00
4204	DOMINGUEZ PULIDO GABRIELA IVONE.	1,606.80
4276	LUNA SANCHEZ MONICA ISABEL	627.00
5163	AMAYA ALMA VICTORIA	2,175.00
5371	NAJERA VIOLANTE JESUS	4,750.00
5415	RUIZ CARRILLO FIDEL	105.00
5445	CATARINO SANTILLAN BENITO	1,125.00
5501	RODRIGUEZ RODRIGUEZ ESTEBAN	2,400.00
5502	AVILA VELAZQUEZ ISAIAS	2,195.00
5523	RUIZ CARRILLO ARMANDO	750.00
5833	GARCIA CIGARROA JOSE ADAN	3,605.00
5861	LEYVA DE LA ROSA JOSE GUADALUPE	1,950.00
6090	GARCIA ISIDRO	825.00
6225	RUIZ MENDOZA JULIA	3,185.11
6232	FRAIRE DOMINGUEZ EUGENIA	12,000.00
6315	MENDEZ RAMIREZ MARICELA	72.00
6349	CARRILO DE LA PAZ MA. DE LOURDES	5,850.00
6370	CISNEROS HERNANDEZ MARIA MAGDALENA	845.00
6445	GONZALEZ FLORES MARIA DEL RAYO	750.00
6463	UNZUETA VALDEZ MARGARITA	5,650.00
6583	MARTINEZ GONZALEZ MARIA LETICIA	6,000.00
6725	VAZQUEZ LOPEZ JOSE ENRIQUE	2,754.00
6764	MORALES CASTRO ROMAN	1,575.00
7077	MARTINEZ SOTO GERARDO	1,725.00
7081	MARTOS CORTEZ EVANGELINA	2,500.00
7187	RIOS JIMEMEZ GUADALUPE	750.00
7197	MENDOZA VALDEZ YOLANDA	6,875.00
7207	MONTES MORENO ROSA MARIA	25,000.00
7272	SANTILLAN VENEGAS MARIA DE LOURDES	1,050.00
7444	RIVERA CARRILLO JOSE MARIO	3,750.00
7645	MORALES MONSERRAT LUZ MAYELA	1,500.00
7702	BRIONES HERNANDEZ MARGARITA	2,250.00
7730	GARCIA CANO LUIS ENRIQUE	3,450.00
7779	BUSTAMANTE VICARIO MARIA ELENA	2,250.00
7791	VALLES LOPEZ MARIA MAYELA	8,300.00
7799	VAZQUEZ GONZALEZ MARTHA	1,200.00
7813	VALDEZ ROSALES MARIA SOFIA	1,950.00
7829	VARGAS ROCHA MA DE LOURDES	4,000.00
7834	VILLALPANDO GARCIA SAMUEL	650.00
7870	ROMERO SANTANA JESUS ROBERTO	1,875.00
7876	MARTINEZ SOLIS ELVA	4,875.00
7914	AVILA AYALA AURELIO	400.00

MUNICIPIO DE DURANGO
DIRECCION MUNICIPAL DE ADMINISTRACION Y FINANZAS.
ANEXOS AL 31 DE JULIO DE 2020

No. EMPLEADO	PRESTAMOS A CORTO PLAZO	SALDO
8018	GALARZA CABALLERO JOSE GREGORIO	5,100.00
8062	DE LA TORRE BONILLA RAUL	2,475.00
8071	LUNA AVALOS MARTIN	1,175.00
8076	BENITEZ GARCIA ANGEL ALBERTO	2,325.00
8088	CONTRERAS GONZALEZ MA INES	2,550.00
8118	ROCHA ALVARADO MANUEL	525.00
8137	FELIX MENA FABIAN	187.50
8150	HERNANDEZ GURROLA MARIA HORTENCIA	1,104.00
8154	VELOZ AGUIRRE EDUARDO	54.00
8155	LEAL AVILA DIONISIO	1,800.00
8164	GALVAN GALVAN SAUL	750.00
8198	CANALES LOZANO JOSE AGAPITO	2,850.00
8217	MORENO ACEVEDO JOSE ALFREDO	1,050.00
8224	RAZON JIMENEZ EDGAR ESMITH	1,950.00
8225	GONZALEZ FLORES OSVALDO	825.00
8232	BONILLA BATRES SERGIO RENE	2,266.50
8243	FERNANDEZ FAVELA MARIA DE LA LUZ	1,150.00
8250	GALVAN HERNANDEZ LAURA	6,875.00
8257	CARDONA MARGARITA	1,755.00
8263	CHAVEZ CHAVEZ MARIA GLORIA	900.00
8266	FERNANDEZ FAVELA MARIA SOLEDAD	7,450.00
8271	MARTINEZ AVENDAÑO MA CRUZ	4,175.00
8300	NUÑEZ.GARCIA MARTIN	3,500.00
8334	ESCOBEDO SILVA JESUS	2,550.00
8359	MORENO RODRIGUEZ JORGE	330.00
8360	MORENO RODRIGUEZ MIGUEL ANGEL	105.00
8404	GARCIA CASTRO SAN JUANA	1,575.00
8476	TORRES CARRASCO VIVIANO	1,875.00
8482	RAZON JIMENEZ WALTER DANIEL	750.00
8485	MORENO RAMIREZ MARIA GUADALUPE	4,875.00
8490	FERNANDEZ FAVELA FIDEL	3,625.00
8547	NAVARRO BAÑUELOS MANUEL DE JESUS	54.00
8555	FELIX MENA GUSTAVO	4,325.00
8572	ALVAREZ VENEGAS MARIO ALBERTO	2,775.00
8582	RAMIREZ ROSALES JOSE ANTONIO	2,625.00
8610	SORIANO SORIANO ARMANDO	528.75
8623	RODRIGUEZ MARTINEZ MA MINERVA	400.00
8682	IRIGOYEN CONTRERAS RUBEN	581.20
8686	MEDINA SOLIS MARGARITA	1,754.00
8687	RIOS RODRIGUEZ PAULA DE LA CRUZ	250.00
8715	BADILLO BACIO MANUEL	2,052.00
8727	VELA FLORES RUBEN	1,875.00
8736	CONTRERAS MANQUEROS JULIO	315.00
8805	QUEZADA RAMIREZ IGNACIO	225.00
8818	GARCIA GANDARA ROBERTO	1,800.00
8823	JIMENEZ HERNANDEZ JESUS	4,000.00
8828	GARCIA NEGRETE CARLOS ALBERTO	525.00
8836	MELENDEZ CASTILLO GERARDO	713.00

MUNICIPIO DE DURANGO
DIRECCION MUNICIPAL DE ADMINISTRACION Y FINANZAS
ANEXOS AL 31 DE JULIO DE 2020

No. EMPLEADO	PRESTAMOS A CORTO PLAZO	SALDO
8842	PAYAN GRACIANO ANTONIO	1,200.00
8870	DELGADO LOPEZ ADOLFO	7,750.00
8873	GONZALEZ GURROLA CESAR ARTURO	9,125.00
8887	VELA FLORES HECTOR MARIO	1,163.95
8896	GARZA HOLGUIN MARIO	487.50
8899	ESTRADA VALENZUELA LUIS MANUEL	1,875.00
8951	SOTO HERNANDEZ JOSE FRANCISCO	219.00
8973	HERNANDEZ ANDRADE JOSE JULIA	4,550.00
8984	MARTINEZ MORENO ALBERTO	1,500.00
8993	REYES DELGADO FLORENCIO	750.00
8997	HERNANDEZ SANCHEZ CIRA	1,350.00
8998	MARQUEZ GONZALEZ CLAUDIA MAYELA	105.00
9005	SOTO HERNANDEZ JOSE MANUEL	1,200.00
9030	GALLEGOS GURROLA MARTIN	300.00
9033	SEGOVIA VAZQUEZ SANTIAGO	975.00
9048	FIGUEROA HERNANDEZ RODOLFO	3,125.00
9049	TELLEZ TELLEZ JOSE SANTOS	3,500.00
9052	RIVERA HERNANDEZ MOISES	6,450.00
9063	BONILLA MA BEATRIZ	4,430.40
9064	ZABALA GURROLA LUZ MARIA	2,100.00
9081	MORENO DIAZ DANIEL	4,350.00
9163	GUERECA CHAVEZ LUIS JAIME	5,000.00
9205	GOMEZ CARLOS SERGIO	100.00
9213	DOMINGUEZ RAMOS JOSE ALFREDO	2,625.00
9222	GALARZA CABALLERO JUAN	2,850.00
9248	MORALES ESCOBAR JESUS	1,637.50
9278	SALAS CABRERA MANUEL	54.00
9301	GRACIANO CAMPOS VICTOR	7,202.75
9313	CANDIA DOMINGUEZ NOE	4,375.00
9318	ANDRADE QUIROZ JOSE	4,855.00
9322	GONZALEZ MENDOZA CORNELIO	2,500.00
9336	SOTO MORALES ROBERTO	3,625.00
9344	GALINDO HERNANDEZ CRUZ	362.70
9351	ALMAGUER RUIZ FRANCISCO JAVIER	2,400.00
9363	MARTINEZ HERNANDEZ ALEJANDRO	3,650.00
9391	MEDINA CANALES MARIA SILVIA	4,750.00
9392	SORIANO HERNANDEZ FRANCISCA	3,691.50
9402	HERNANDEZ RENTERIA MIGUEL ARTURO	4,925.00
9406	SOTO RODRIGUEZ SAID ANDRES	546.74
9416	AGUILAR GOMEZ JUAN MARCOS	993.77
9417	GOMEZ ROSALES EDUARDO ANTONIO	750.00
9424	SOTO HERNANDEZ JOSE MARTIN	1,200.00
9450	RIVAS NAJERA BLANCA SELENE	1,050.00
9453	RODRIGUEZ ORONA ANDRES	1,125.00
9454	REYES ROSALES JAVIER	1,273.45
9458	PEREZ HERNANDEZ RICARDO	2,250.00
9459	RODRIGUEZ FERNANDEZ JUAN	5,554.00
9464	GARZA HOLGUIN RIGOBERTO	7,175.50

MUNICIPIO DE DURANGO
DIRECCION MUNICIPAL DE ADMINISTRACION Y FINANZAS
ANEXOS AL 31 DE JULIO DE 2020

No. EMPLEADO	PRESTAMOS A CORTO PLAZO	SALDO
9491	MATA PARRA GUADALUPE TEODORO	1,700.00
9492	NUÑEZ BARRERA JUAN DE JESUS	125.00
9500	CONDE JARAMILLO JAVIER	525.00
9502	MARTINEZ RODRIGUEZ MONICA	4,184.90
9503	GARCIA HERNANDEZ CARLOS SAMUEL	4,830.00
9520	ROMERO BLANCO MARIA DEL SOCORRO	4,481.00
9525	DOMINGUEZ RAMOS BALTAZAR	1,918.83
9538	RAMIREZ GONZALEZ ARTURO	4,895.00
9554	RUELAS GONZALEZ JUAN RICARDO	2,417.50
9565	RODRIGUEZ ONTIVEROS RAFAEL	1,950.00
9586	SALCIDO MARQUEZ ARMANDO JAVIER	1,350.00
9594	GUERECA PEREZ JESUS NAZARET	1,275.00
9596	VAZQUEZ ESCOBEDO DANIEL	1,833.11
9597	SOLIS ROCHA GONZALO	2,625.00
9605	BONILLA BATRES MANUEL DE JESUS	1,950.00
9625	CANDIA DOMINGUEZ ISMAEL	3,250.00
9627	ZAMARRIPA ARANDA MA DEL PILAR	2,025.00
9631	BARRAZA CERVANTES PEDRO	105.00
9643	MORENO RODRIGUEZ JAIME	805.00
9662	ESQUIVEL REYNA JOSE RAMON	525.00
9663	CASTRELLON MARIA DEL CARMEN	1,098.68
9667	HERRERA HERRERA BRENDA FAVIOLA	3,337.73
9672	ROMERO AGUIRRE EDILIA	285.00
9673	DE LA CRUZ MARTINEZ JUAN	14,157.70
9695	SANCHEZ LARA JORGE LUIS	12,254.00
9704	TORRES MORENO GUSTAVO	4,250.00
9717	SALAS CUMPLIDO SERGIO	1,950.00
9760	VAZQUEZ VELMARES MANUEL	1,125.00
9769	MORALES QUIROGA ALFONSO	1,500.00
9785	DIAZ JUAREZ REY DAVID	7,500.00
9807	AVALOS MORALES ENRIQUE	2,775.00
9819	FLORES MONTENEGRO LUIS GERARDO	20,000.00
9837	GARCIA CARMONA SANJUANITA	1,375.00
9838	CEPEDA FERNANDEZ JOSE LUIS	1,350.00
9839	FLORES DEL ALTO EUSEBIO	975.00
9843	ROMERO ALDAY MANUEL	483.50
9846	FRAUSTO RAMIREZ LUIS BERNARDO	2,627.20
9850	RODRIGUEZ NUÑEZ BENJAMIN	685.11
9855	RODRIGUEZ ESPINOZA ARTURO	750.00
9891	SORIA LOPEZ MA LILIA	6,000.00
9893	VILLA DUEÑEZ JOSE LUIS	397.50
9903	MACIEL RAMOS ARTURO	375.00
9932	DE LA TORRE CORDERO REYES	975.00
9955	DOMINGUEZ CASAS MARTHA OLIVIA	1,327.32
9962	RODARTE TOVALIN MARGARITA	30,500.00
9970	GARCIA ACOSTA ALFONSO	2,550.00
9976	GONZALEZ FLORES SILVANO	5,554.00
9981	SALAZAR ENRIQUE ERMENEGILDO	300.00

MUNICIPIO DE DURANGO
DIRECCION MUNICIPAL DE ADMINISTRACION Y FINANZAS
ANEXOS AL 31 DE JULIO DE 2020

No. EMPLEADO	PRESTAMOS A CORTO PLAZO	SALDO
10061	MERAZ CANDIA MARIO ALBERTO	4,550.00
10065	ARREDONDO MENDEZ DORA ERENDIRA	6,000.00
10093	AGUIRRE MARTINEZ HILDA MINERVA	3,298.64
10095	BLANCARTE FLORES JOSE ALBERTO	1,685.11
10116	GUERRERO VARGAS JOSE MARTIN	2,100.00
10217	GAITAN SOTO OSCAR	3,500.00
10219	RAMIREZ VILLALPANDO MA FRANCISCA	5,000.00
10232	BERMUDEZ DIAZ ALEJANDRA	3,400.00
10382	ROSALES LEONARDO HUGO	500.00
10384	CARDONA AGUERO MARTIN	4,000.00
10431	SILVA DIAZ OLIMPIA KARINA	5,184.00
10459	SANDOVAL GONZALEZ GLORIA ELVA	20,000.00
10511	RAMIREZ SANCHEZ BLANCA ESTELA	6,031.29
10576	LONGORIA CAMPOS LETICIA	775.00
10582	SAUCEDO NICOLAS	975.00
10588	CALDERON VALENZUELA MARIO ALBERTO	2,000.00
10603	AZPILCUETA GARCIA LUIS ARTURO	25,000.00
10626	VIDALES BLANCO J LUIS	1,500.00
10672	PULIDO MARTINEZ CLARA ISABEL	2,400.00
10705	ESTRADA VIDALES JESUS IVAN	5,249.70
10808	DIAZ AVILA MARIA CONSUELO	4,800.00
10834	RAMIREZ LOZANO MARTHA ELVIA	6,000.00
10842	SUAREZ BARRIENTOS ERIKA ARECELI	1,800.00
10853	MORENO MARTIN DEL CAMPO MARIA DEL ROCIO	720.00
10855	GARCIA VALENZUELA MARIA ALEJANDRINA	35,100.00
10860	ROSSO ROCHA LIDIA AZUCENA	10,000.00
10864	SIDA GUZMAN DIEGO	10,605.00
10870	LEAL HERNANDEZ KARLA GUADALUPE	9,500.00
10899	RANGEL SEVILLA MA ISABEL	2,700.00
10904	GURROLA NAVA NORA ELIZABETH	5,000.00
10930	AVILA MORENO JUAN RAMON	375.00
10935	CEDINO VAZQUEZ GARDENIA GUADALUPE	250.00
10963	SANCHEZ LARA MARIA REMEDIOS	8,500.00
10981	AVALOS ALVAREZ MARIBEL	5,000.00
10997	LUNA ARELLANO TOMASA	750.00
11024	SOSA ALDABA DANIEL ALONSO	1,650.00
11187	GARCIA GARCIA MARIA EDITH	420.00
11192	SANCHEZ GANDARILLA HORTENCIA	4,000.00
11233	HERRERA DIAZ JUAN ANTONIO	1,919.21
11275	CAMACHO MEJIA MARIA MAGDALENA	2,925.00
11363	GARCIA AGUILAR SILVIA	1,090.00
11460	ROMERO MONARREZ NANCY	18,125.00
11487	AGUIRRE VILLALBA MARCO ANTONIO	2,685.11
11488	MORAN ESPINAN MARIA DEL ROSARIO	4,000.00
11572	AVILA SANCHEZ MANUELA	1,575.00
11622	HERNANDEZ BARRIOS AUREA	1,200.00
11746	FLORES GURROLA LUIS FERNANDO	7,685.11
11866	PADILLA FERNANDEZ ANGEL MANUEL	1,952.00

MUNICIPIO DE DURANGO
DIRECCION MUNICIPAL DE ADMINISTRACION Y FINANZAS
ANEXOS AL 31 DE JULIO DE 2020

No. EMPLEADO	PRESTAMOS A CORTO PLAZO	SALDO
11940	RODRIGUEZ GOMEZ MARICRUZ	1,200.00
11991	ALVARADO SOSA ALFONSO	4,900.00
12031	SORIANO CHAVEZ JUAN PEDRO	928.35
12037	PRADO GALVAN JOSE RAMON	4,275.00
12040	TINOCO CHACON BENJAMIN	2,200.00
12043	RENTERIA VILLEGAS JOSE ENRIQUE	3,395.00
12044	GONZALEZ OCHOA GILBERTO	2,250.00
12067	BETANCOURT GONZALEZ ADRIAN	2,100.00
12103	SOTO VELARDE DANIEL	105.00
12111	BRISEÑO DUARTE ALMA MUCAY	4,500.00
12168	ROJAS DOMINGUEZ GUILLERMO	2,250.00
12224	TORRES GOMEZ ARIA INOCENCIA	1,997.20
12380	PALOMARES RAMIREZ MARCELA IVETT	750.00
12388	HERNANDEZ MORAN JOSE EDGAR	200.00
12389	VIOLANTE ARCE JUAN DAVID	140.00
12431	ESTRADA SALAS YURI ELENA	72.00
12450	SARIÑANA DIAZ MARTHA ISABEL	4,670.00
12457	RESENDIZ ROMERO RAUL	9,300.00
12458	FRANCO ALEMAN EMMANUEL	5,000.00
12472	MONTES GALINDO PATRICIA	4,250.00
12488	SIMENTAL VILLARREAL MIGUEL CUAUHEMOC	375.00
12504	VAZQUEZ IBARRA ELADIO DE JESUS	2,400.00
12564	REYES VILLARREAL CLAUDIA JOVITA	13,368.00
12702	ARIAS SANTACRUZ DULCE MARIA	1,650.00
12710	RIVAS ROSALES BENJAMIN	1,627.00
12728	CURIEL MADRID JUAN ANGEL	1,785.00
12757	GONZALEZ CASTRO OSCAR DANIEL	2,375.00
12822	COVARRUBIAS NUÑEZ ARTURO	2,375.00
12828	RAMIREZ BRISEÑO JOSE ANGEL	4,875.00
12837	YEPEZ TELLEZ MIGUEL ÁNGEL	429.00
12839	IBAÑEZ CARDENAS JOSE ELISEO	2,775.00
12840	ANDRADE AVALOS JUAN JOSE	4,725.00
12923	MORALES CARRILLO BERNARDO	975.00
12926	ORTIZ GARCIA JUAN CARLOS	1,002.00
12948	GONZALEZ RUIZ LUIS REY	2,645.85
13075	ADAME MIER HECTOR	3,000.00
13129	HERNANDEZ HERNANDEZ CLAUDIA YARELY	4,500.00
13140	SARIÑANA DIAZ SILVIA TERESA	375.00
13143	ACEVEDO ZAPTA ANA KAREN	72.00
13146	GARCIA ESQUIVEL BARBARA BERENICE	1,850.00
13156	CARMONA UNZUETA MA DEL ROCIO	4,750.00
13191	VAQUERA ALVAREZ JUAN EMANUEL	500.00
13242	HERNANDEZ REYES BERTHA JULIA	3,500.00
13277	CARDIEL SANCHEZ MARIA TRINIDAD	3,750.00
13484	CUELLAR DERAS NATHIELY	4,500.00
13663	RIOS HERNANDEZ CLAUDIA PATRICIA	2,400.00
13670	REYES SIFUENTES LUZ ESPERANZA	224.00
13719	GRACIANO ORTIZ ALFONSO ISAAC	100.00

MUNICIPIO DE DURANGO
DIRECCION MUNICIPAL DE ADMINISTRACION Y FINANZAS
ANEXOS AL 31 DE JULIO DE 2020

No. EMPLEADO	PRESTAMOS A CORTO PLAZO	SALDO
13733	NEVAREZ RODARTE CLAUDIA ELEANE	300.00
13763	HERRERA DOMINGUEZ SAN JUANA ISABELA	2,100.00
13839	ARANDA QUIROGA ALDO NELSON	1,278.75
14020	TRETO FLORES JESUS NELSON	3,850.00
14021	BANDERAS VENEGAS JOSE IGNACIO	4,149.80
14022	SALDIVAR VALDIVIA ANA LAURA	208.00
14028	CASTILLO HERRERA LUZ DEL CAMEN	150.00
14049	GONZALEZ FLORES BETZABE	450.00
14055	CAZAREZ CAMARGO NATIVIDAD	4,800.00
14079	MORENO RANGEL BERTHA RUTH	2,100.00
14118	MUÑOZ CONDE RICARDO	4,276.91
14155	CASTILLO HERNANDEZ LIZULY SUSANA	2,800.00
14246	SALAS RIVERA GABRIELA DE GUADALUPE	150.00
14262	SAUCEDO IRIGOYEN GREGORIO HUMBERTO	6,600.00
14296	FLORES PULIDO ANGELES IVONNE	1,484.00
14306	NEVAREZ ESCOBEDO OSCAR ALEJANDRO	1,200.00
14308	GARCIA ROBLES ANTONIO	1,375.00
14318	ANDRADE VERA ANA CAROLINA	2,198.60
14379	CARRILLO CONTRERAS JUAN	54.00
14611	MARIN MONTES MARIA DE LOURDES	2,250.00
14697	FLORES MARTINEZ MAIKO HUMBERTO	4,900.00
14750	ORTEGA VERA FRANCISCA ISABEL	7,677.00
14764	SARMIENTO LOPEZ SONIA INES	578.95
14774	SOTO MORALES FRANCISCO JAVIER	1,600.00
14801	GONZALEZ GONZALEZ DIANA	2,550.00
14820	IBARRA MERAZ GONZALO	5,000.00
14905	FLORES GONZALEZ AURORA	8,000.00
14911	ORTIZ REYES MARCO ANTONIO	15,000.00
14990	GARCIA GUERRERO CLARA ELIZABETH	3,550.00
15024	QUIÑONES ANTUNA JUANA	6,000.00
15058	LUNA NAME MARIA DE LOURDES	6,000.00
15075	SALAS CARRASCO JAIME	13,750.00
15125	PEREZ GURROLA MARIA ITZAL	200.00
15141	AVILA ONTIVEROS EMMA	2,850.00
15152	LAVIN ESPARZA PATRICIA CAROLINA	2,625.00
15190	ORTIZ DOMINGUEZ LIZETH LORENA	5,000.00
15243	MORA MERAZ ANA MARIA	6,000.00
15380	MALDONADO DIAZ HECTOR	9,812.11
15397	NUÑEZ MOLINA GERSON ROMEO	2,000.11
15568	MORALES SILVA LIDIA ISELA	150.00
15580	ORTEGA VERA MARCELA	150.00
15697	MONTES ESPINO VERONICA GUADALUPE	7,000.00
15715	CARREON HERRERA JOSAFAT OCTAVIO	9,025.00
15765	RUIZ COVARRUBIAS MANUEL	2,100.00
15814	CELAYA SOTO ERIKA ALEJANDRA	2,550.00
15830	MALDONADO DIAZ HECTOR	12,309.24
15882	ESPINO RAVELÓ ISAAC	8,685.11
15989	QUIÑONES ORRANTE MARIA DEL RAYO	16,000.00

MUNICIPIO DE DURANGO
DIRECCION MUNICIPAL DE ADMINISTRACION Y FINANZAS
ANEXOS AL 31 DE JULIO DE 2020

No. EMPLEADO	PRESTAMOS A CORTO PLAZO	SALDO
15997	VALENZUELA FLORES ANA ELENA	200.00
16008	DIAZ PARRA JUAN CARLOS	2,925.00
16182	SALAS RESENDEZ ROSA ISELA	2,750.00
16279	ROSALES ARELLANO EVA MARIA	1,800.00
16365	MIRON ESTALA EDDNA LUCIA	600.00
16638	FLORES DIAZ ALEJANDRA VANESSA	1,350.00
16686	ELIZALDE CONTRERAS JOSE ALEJANDRO	800.00
16687	ALVAREZ GALLARDO RAFAEL	3,375.00
16766	LAVIN NUÑEZ JOSE BENJAMIN	2,400.00
16910	CEPEDA CEPEDA EDGAR ALEJANDRO	3,975.00
17023	BRETADO PEREZ MARTIN	2,035.40
17024	VALDEZ CALDERON LUIS ALBERTO	2,850.00
17039	GARCIA AVITIA HUGO	3,250.00
17067	MALDONADO GOMEZ MARIO ADRIAN	612.70
17070	SALAS SALAS JOSE ANTONIO	7,048.35
17073	VIZCARRA RAMIREZ RAUL	1,950.00
17084	SALCIDO RAMIREZ ILDEFONSO	825.00
17088	GRACIANO GUTIERREZ CRISTINA MANUELA	1,200.00
17092	NAVARRO RODRIGUEZ JOSE DEL PILAR	3,396.04
17095	AMAYA MONREAL MANUEL HECTOR	450.00
17105	ALMARAZ PEREZ CRUZ ALBERTO	5,487.35
17107	TORRES LEYVA MARTIN	870.00
17116	GONZALEZ VALDEZ HIPOLITO	450.00
17118	VENEGAS PEREZ FERNANDO	3,275.00
17169	VENEGAS JUAREZ BENITO	4,495.00
17170	GALLEGOS DE LA ROSA NESTOR JONATHAN	54.00
17180	TORRES VAZQUEZ MARIA DE LOS ANGELES	7,000.00
17183	ORONA MORALES CARLOS	108.00
17185	SALAZAR BERMUDEZ JOHANA GRISELDA	360.00
17196	ORONA ANDRADE JUAN	2,400.00
17197	RODRIGUEZ MELENDEZ MANUEL	642.70
17199	GUZMAN GONZALEZ RUTH ARELI	8,000.00
17201	CABRALES ALVAREZ EZEQUIEL	5,625.00
17245	ESTRADA VIDALES MARCELA	1,550.00
17246	HERRERA LOZANO MIGUEL ALBERTO	3,000.00
17249	RAMOS CAMPOS RUBEN	3,300.00
17257	ALDAVA FAVELA SAMUEL LEODEGARIO	4,517.05
17262	RODRIGUEZ BARRAZA OMAR JAVIER	2,875.00
17278	RAMIREZ RAMIREZ FRANCISCO	1,950.00
17280	DE LA TORRE TORRES MARGARITA	5,000.00
17288	HERNANDEZ YAÑEZ OSCAR GERARDO	5,025.00
17295	RODRIGUEZ MELENDEZ REFUGIO	2,060.11
17304	GUTIERREZ LUJAN GUILLERMO	1,936.00
17315	SANTOS HERNANDEZ JOSE LUIS	200.00
17318	VAZQUEZ DURON MARTHA ESTHER	6,295.00
17336	HERNANDEZ VAZQUEZ ROSALBA GUADALUPE	4,875.00
17351	SARACHO BETANCOURT LUIS MANUEL	2,556.00
17356	AGUILERA ZAMUDIO IVONNE LORENA	3,250.00

MUNICIPIO DE DURANGO
DIRECCION MUNICIPAL DE ADMINISTRACION Y FINANZAS
ANEXOS AL 31 DE JULIO DE 2020

No. EMPLEADO	PRESTAMOS A CORTO PLAZO	SALDO
17362	ROBLES TOVAR ALFONSO	4,250.00
17363	CARRILLO GALINDO JESUS	8,600.00
17364	SEGOVIA HERNANDEZ BLANCA IDALY	1,625.00
17367	PRUDENCIO ALANIZ ELEAZAR	675.00
17386	VAZQUEZ AVILA SILVIO CARLOS	375.00
17387	ARRIETA MORENO FRANCISCO	1,375.00
17391	BARRERA HERNANDEZ MARIA MARTINA	4,485.11
17395	CASTAÑEDA DE LA CRUZ JOSE ARTURO	105.00
17396	ORTIZ BAYONA JAVIER	105.00
17397	ALDAVA IBARRA JOSE ASCENCION	4,875.00
17403	TORRES CASTILLO JORGE ALEJANDRO	33.75
17415	VILLA DUEÑEZ JORGE ALFREDO	2,730.00
17427	VAZQUEZ GONZALEZ JUAN MANUEL	6,287.12
17430	MORALES CASTRO VÍCTOR EDUARDO	2,375.00
17433	RUEDA RUIZ MARIA VANESA	1,059.90
17434	RUEDA VENEGAS GABRIEL	900.00
17436	GURROLA ZUÑIGA MANUEL ADRIAN	255.00
17439	TALAVERA VALDEZ ANTONIO	1,950.00
17461	GRACIANO ALVARADO FABIOLA GUILLERMINA	750.00
17474	JIMENEZ NUÑEZ JESUS OCTAVIO	2,175.00
17476	DE LEON BARRAZA ENRIQUE	27.00
17486	LOPEZ TORRES JOSE IGNACIO	500.00
17489	ARANDA CERVANTES JULIANA	1,500.00
17490	JURADO SERGIO ISRAEL	8,000.00
17492	BOTELLO MONTES JOSE GERARDO	2,875.00
17495	ALEMAN HARO CELIA CARINA	4,637.75
17505	REYES ESPARZA JUAN MANUEL	1,200.00
17517	ALANIS CAMACHO ARTURO	4,764.00
17524	GARCIA ARTEA LUIS FIDEL	5,550.00
17526	GARCIA ARAMBULA VICTOR MANUEL	1,000.00
17527	MUÑOZ GALVAN ROMAN	7,620.20
17538	ANDRADE AYALA JAIME	1,950.00
17539	ESTALA MORALES ELIZABETH	75.00
17542	JAQUEZ SANCHEZ MAXIMINO	10,530.00
17552	HERNANDEZ CORRALES GERARDO	4,750.00
17553	BARRON HERNANDEZ RAUL	1,325.00
17560	PULGARIN AVILA JOSE LUIS	5,000.00
17561	TORRES JUAREZ JOSE LUIS	3,500.00
17570	GRANADOS ORTEGA CARLOS FRANCISCO	1,980.00
17571	TELLEZ PRADO VICTOR	304.00
17572	AGUILAR RUEDA SERGIO MARTIN	3,825.00
17577	VALLEJO NAVARRO LUCINA	1,200.00
17599	SOLIS PULGARIN ALEJANDRO	4,774.87
17606	HINOJOSA MARTINEZ FRANCISCO	3,000.00
17610	AGUILAR CONDE VIRGINIA	4,050.00
17612	QUIÑONEZ ZAMUDIO RAUL	4,828.07
17616	ARENAS DIAZ JOSE GERARDO	1,425.00
17619	GARCIA CHAVEZ JOSE GUADALUPE	1,980.00

MUNICIPIO DE DURANGO
DIRECCION MUNICIPAL DE ADMINISTRACION Y FINANZAS
ANEXOS AL 31 DE JULIO DE 2020

No. EMPLEADO	PRESTAMOS A CORTO PLAZO	SALDO
17623	MIRANDA PARRA MARIBEL	150.00
17626	GAYTAN SIERRA JOSE ERASMO	3,250.00
17628	DIARRAMENDEZ OSCAR MANUEL	2,700.00
17633	AVALOS GALAVIZ HERMINIO	875.00
17643	ARREOLA CHACON JAVIER	12,333.50
17646	GARCIA VALENZUELA MARIA DE LOURDES	11,250.00
17649	ROMERO PULGARIN DANIEL ABRAHAN	7,794.00
17656	CATARINO GONZALEZ BENITO	2,875.00
17665	VAZQUEZ LOPEZ GILBERTO MANUEL	1,725.00
17672	ROMERO ESCALERA OCTAVIO MANUEL	675.00
17679	NAJERA DIAZ ROSA MARIA	2,975.00
17698	MENDOZA RODRIGUEZ SANDRA ISABEL	2,250.00
17705	GRACIANO ALVARADO JORGE MANUEL	150.00
17709	PULIDO MORALES NAYM	825.00
17714	CASTRELLON MARIA DEL ROSARIO	87.50
17718	BRIONES RIOS HECTOR CUAUHEMOC	2,379.52
17722	BARRON HERNANDEZ ALFREDO	3,750.00
17729	ALANIS LOERA AGUSTIN	2,100.00
17730	TORRES SANTILLAN ANTONIO	3,000.00
17737	CHAVEZ AVILA HECTOR ALAN	750.00
17747	CATARINO GONZALEZ JESUS	1,125.00
17750	ESPINOZA VERA NORA IVON	1,959.42
17757	HERNANDEZ CASTRELLON JOSE BALTAZAR	660.00
17761	GONZALEZ MARTINEZ EDGAR	2,396.00
17776	SORIA BATRES RITA	700.00
17778	ROMERO JIMENEZ JESUS EMMANUEL	2,475.00
17793	HERRERA VALLES ODILIA	1,600.00
17796	RODRIGUEZ SOTO MANUEL	2,745.00
17797	DIAZ PALOMARES JAVIER	2,250.00
17803	DELGADO AREVALO ADOLFO EDUARDO	1,475.25
17807	SALAZAR DE LA TORRE OMAR ALEJANDRO	3,975.00
17812	SOTO GARCIA FRANCISCO JAVIER	3,000.00
17830	VIERA SOLIS ROSA LYNDA	5,205.34
17835	QUIÑONES VALLES ELVIRA	500.00
17848	SEGOVIA RODRIGUEZ JOSE	6,975.00
17852	ZUÑIGA DOMINGUEZ JUANA	1,075.00
17853	MUÑOZ GALVAN JOSE GUADALUPE	6,875.00
17858	LUNA TRIANA OLGA LIDIA	3,675.00
17859	RODRIGUEZ CHACON EDGAR ALFREDO	5,350.00
17867	CANALES ROCHA IRACEMA	1,125.00
17869	GARCIA NUÑEZ MANUEL	810.00
17876	SANCHEZ GARCIA JOSE TRINIDAD	5,032.25
17889	HERRERA QUINTERO ENRIQUE	4,125.00
17898	GONZALEZ JUAREZ OMAR ULISES	1,425.00
17899	MUÑOZ HERRERA IRMA	4,875.00
17900	RODARTE FLORES MA DEL PILAR	2,187.06
17905	MUÑOZ MOJICA JUAN PEDRO	3,019.05
17910	CANDIA PACHECO ISMAEL	7,000.11

MUNICIPIO DE DURANGO
DIRECCION MUNICIPAL DE ADMINISTRACION Y FINANZAS
ANEXOS AL 31 DE JULIO DE 2020

No. EMPLEADO	PRESTAMOS A CORTO PLAZO	SALDO
17914	SANCHEZ GARCIA ZELTZIN ALICIA	3,500.00
17921	MONTES GALINDO MARIA DEL CARMEN	300.00
17922	DUARTE FLORES YOLANDA	105.00
17935	TINOCO RUIZ JAZMIN	6,576.25
17941	DIAZ SOTO NICOLAS	741.12
17944	CASTAÑEDA GRACIANO JESSICA GUADALUPE	1,125.00
17954	VILLASEÑOR FLORES MA TERESA	3,675.00
17955	MORONES GUERRERO JUDITH	1,054.00
17957	CORRAL RODRIGUEZ MANUEL	3,875.00
17962	MARTINEZ IBARRA MARIO	5,470.00
17966	DIAZ ZUÑIGA JUAN LUIS	1,200.00
17968	SANCHEZ REYES JOSE MARTIN	2,475.00
17974	GURROLA MURILLO JUAN LUIS	1,200.00
17981	CARROLA SORIANO LUIS ALBERTO	375.00
17983	RENTERIA MARTINEZ PEDRO	6,378.50
18001	BRETADO REYES MA GUADALUPE	1,725.00
18006	GRACIANO GONZALEZ HECTOR JESUS	2,700.00
18009	ALVAREZ HERNANDEZ ISRAEL	5,250.00
18014	RODRIGUEZ GONZALEZ JOSE FRANCISCO	1,450.00
18015	PULIDO RODRIGUEZ CIPRIANO	1,054.00
18022	HARO LEAL BERTHA	1,010.26
18028	GRACIANO ALVARADO CYNTHIA VIRIDIANA	1,375.00
18029	BARRAZA HERRERA ENRIQUE	8,182.70
18030	MENDOZA DELGADO CLAUDIA PAULINA	4,950.00
18041	DURAN MERCADO MARIA BELEN	1,225.00
18049	NAJERA MORALES ERIK OSVALDO	4,400.00
18052	SALAS SIMENTAL JUAN FRANCISCO	1,105.00
18055	ORTEGA DE LA CRUZ FRANCISCO	15,575.00
18056	SERRANO CASAS JOSE LUIS	5,801.50
18057	CARRILLO GRACIA JESUS	159.00
18058	RUIZ VALDEZ ELIUD	2,940.00
18061	VAZQUEZ RUIZ MARTHA PATRICIA	1,033.30
18062	CALDERON ESPINOZA JAIME	1,375.00
18065	HERNANDEZ VIZARRAGA JOSE CLEMENTE	2,555.00
18066	CORTES SANCHEZ DIANA	1,600.00
18078	DELGADO AREVALOS MARIA GUADALUPE	1,011.17
18105	ALBA SANTILLAN FELIPE DE JESUS	2,585.00
18111	RIO CASTILLO FLORA	1,050.00
18118	ANDRADE HERNANDEZ MARTHA	3,750.00
18122	RODRIGUEZ SALINA SALVADOR	400.00
18138	DOSAL MARTINEZ CESAR MANUEL	1,425.00
18146	DE LA CRUZ MARTINEZ JOEY	2,075.00
18149	VAZQUEZ SIMENTAL MARIA DE LUZ	2,210.00
18150	ORTIZ VENEGAS LETICIA	5,850.00
18154	RAMIREZ PORTILLO RICARDO	8,650.00
18157	RODRIGUEZ RODRIGUEZ JESICA	2,850.00
18158	CHAVEZ PEREZ KARLA ESMERALDA	4,155.00
18161	ORTEGA RODRIGUEZ EVA	27.00

MUNICIPIO DE DURANGO
DIRECCION MUNICIPAL DE ADMINISTRACION Y FINANZAS
ANEXOS AL 31 DE JULIO DE 2020

No. EMPLEADO	PRESTAMOS A CORTO PLAZO	SALDO
18163	PARGA MARTINEZ ROSA MARIA	5,250.00
18164	MOJICA ACOSTA MARIA DEL ROSARIO	3,146.45
18166	SOTO MORENO CELSO AGUSTIN	2,231.25
18169	VALVANEDA MARTINEZ MA. DEL ROSARIO	825.00
18170	RAMIREZ LERMA ELIDIA	54.00
18189	PINEDA RAMIREZ JAVIER	2,625.00
18197	RIVERA BONILLA JULIO CESAR	345.00
18198	SANTILLAN VALENZUELA JOSE	1,782.50
18203	SOTO HERRERA JORGE ALONSO	105.00
18218	FLORES AYALA ISIDRA MARITZA	1,400.00
18224	AVILA SORIANO NATALIA	5,925.00
18230	ANICETO ARREDONDO JOSE LUIS	2,518.31
18234	HERNANDEZ CISNEROS LETICIA	4,750.00
18257	VAZQUEZ GALLARDO JUVENTINO	1,152.00
18269	MORALES LUGO JUAN	5,570.00
18270	SUBIRIA SARIÑANA MARIO CESAR	17,117.34
18273	SALAS REYES MARIA TERESA	250.00
18275	ROCHA CALDERON ISMAEL	5,250.00
18285	GARCIA SALCIDO MANUEL	1,200.00
18289	ANDRADE VERA JESUS EMMANUEL	14,808.68
18290	ROSALES BUSTOS LUIS ELEUTERIO	1,929.00
18305	PADILLA ESCOBAR LUIS DANIEL	2,775.00
18306	LUNA GALAVIZ MANUEL ISRAEL	425.00
18313	VILLARREAL MARTINEZ JUAN HECTOR	4,750.00
18349	ESQUIVEL ZAVALA JOSE ANTONIO	2,300.00
18351	HERNANDEZ CASTOR YAHIR FRANCISCO	4,425.00
18354	HERRERA GAUCIN JORGE ARIEL	2,280.00
18359	CONTRERAS CASTRO LUIS ALBERTO	2,150.00
18360	VILLARREAL ALDABA JUAN BERNARDO	832.50
18364	ACOSTA BALDERAS JESUS CRISTIAN	1,725.00
18365	PINEDA RAMIREZ JORGE	2,745.40
18379	MALDONADO RIVERA BLANCA ESTELA	855.00
18384	AGUILAR GONZALEZ MIGUEL ANGEL	675.00
18390	MARTINEZ SANCHEZ GERARDO	375.00
18400	VILLA GOMEZ MARIO	2,875.00
18404	VELAZQUEZ PEÑA ELIZABETH DE JESUS	7,034.30
18405	AGUIRRE RIVERA LIZETH CITLALY	42.75
18410	AGUIRRE RIVERA SANDRA ALEJANDRA	2,875.00
18423	AVILA ANTUNA MARIA TERESA	9,032.01
18426	GUERECA QUINTERO JOSE GUADALUPE	1,650.00
18444	MORENO ANDRADE ALFREDO	4,725.00
18447	GONZALEZ CHAVEZ FAVIAN ERNESTO	378.75
18460	VALENZUELA FLORES ISAAC ESAU	9,300.00
18465	ORONA ALEMAN FRANCISCO JAVIER	3,314.78
18467	DOMINGUEZ MURILLO JAVIER	2,850.00
18506	ADAME BARRON LUIS GABRIEL	3,420.73
18508	RIVERA GALLEGOS JOSE EDUARDO	7,750.00
18554	ROSALES RIVAS OSCAR JESUS	3,085.11

MUNICIPIO DE DURANGO
DIRECCION MUNICIPAL DE ADMINISTRACION Y FINANZAS
ANEXOS AL 31 DE JULIO DE 2020

No. EMPLEADO	PRESTAMOS A CORTO PLAZO	SALDO
18559	CARDONA GARCIA KAREN ALEJANDRA	21,181.00
18580	SAN JUAN VALLES LUIS CARLO	4,265.73
18603	IRIGOYEN CISNEROS JESUS MANUEL	96.25
18626	GRIJALVA QUIÑONEZ ERIKA	3,340.73
18641	QUIÑONES GALARZA MANUEL	1,125.00
18643	MUÑOZ MUJICA JOSE MANUEL	3,790.00
18660	COLUMBA AMADOR JUDITH	9,547.50
18664	VILLEGAS RENTERIA ROSA HERLINDA	4,950.00
18669	GONZALEZ RODRIGUEZ CARLOS DAVID	3,057.75
18671	LOZANO ZAPATA PEDRO GUILLERMO	1,800.00
18673	ALVARADO REYES JORGE	900.00
18674	AVILA CABRERA FABIAN RÁFAEL	2,679.00
18680	DIAZ PALOMARES MIGUEL ANGEL	3,900.00
18681	RAMOS SORIANO JOSE JUAN DE DIOS	1,125.00
18683	VERA VARGAS CARLOS IVAN	2,625.00
18696	SALAZAR SARIÑANA OSCAR URIEL	2,400.00
18700	RIVERA SALAZAR MA ELIZABETH	5,200.00
18709	SERRANO RIOS ZULEMA ESMERALDA	2,000.00
18710	ORTIZ RIVERA JESUS	2,550.00
18712	HERNANDEZ SOSA GERARDO	900.00
18800	PULIDO ROJAS LORENA	2,642.20
18806	CARDONA GARCIA ALONDRA MICHELLE	6,500.00
18819	FLORES BETANCOURT CYNTHIA IDALY	210.00
18829	GARCIA GUERRERO DANIEL	28,500.00
18831	BURCIAGA RIOS JOSE MANUEL	6,225.00
18853	VELA VALVERDE BRANDOWM ALEXIS	4,550.00
18864	MARTINEZ HOLGUIN JOSE LUIS	900.00
18901	MORALES MARTINEZ MARTHA	275.00
18930	MATA ACOSTA JORGE	2,522.50
18931	PEREZ AVITIA EZEQUIEL	2,250.00
18940	JARA MARTINEZ CANDELARIO	4,250.00
18946	HERNANDEZ GAUCIN HECTOR AARON	5,500.00
18949	PERALES FLORES JOSE ALFREDO	2,760.00
18950	DE LA CRUZ MARTINEZ JORDY	4,650.00
18956	MENDOZA FLORES NANCY SUSANA	18,000.00
18967	ADAMA MIER HECTOR	2,400.00
18978	SERRANO ADAME LUIS RICARDO	2,250.00
18992	HERNANDEZ CONTRERAS LUIS MARIO	2,075.00
18995	CARDONA AGUERO JOSE MANUEL	2,105.00
18996	NAVARRO ORTIZ GERARDO	2,500.00
18997	TREVIÑO CHAVEZ VIRGINIA LILIANA	900.00
19006	VALLES SALAS JESUS	14,865.77
19010	SANCHEZ GARCIA LORENA	2,875.00
19012	GONZALEZ SANCHEZ MANUELA	450.00
19018	CONTRERAS ROBLES YADIRA DEL CARMEN	5,525.00
19037	GONZALEZ NUÑEZ LUIS GERARDO	5,875.00
19038	CHAVEZ RECIO CLEMENTE	2,835.00
19046	BONILLA TERRAZAS JUAN ENRIQUE	1,605.00

MUNICIPIO DE DURANGO
DIRECCION MUNICIPAL DE ADMINISTRACION Y FINANZAS
ANEXOS AL 31 DE JULIO DE 2020

No. EMPLEADO	PRESTAMOS A CORTO PLAZO	SALDO
19090	DIAZ ORTIZ LIVAN	3,400.00
19099	ELIZALDE ALANIS JUAN	2,625.00
19123	HERRERA CARRILLO ANGEL GABRIEL	1,875.00
19192	VILLARREAL LEAL JUAN CARLOS	2,400.00
19214	HERNANDEZ GAMIZ JESUS	5,879.00
19215	MARCO ANTONIO CALDERA ZUÑIGA	1,125.00
19220	MATA RODRIGUEZ AARON	8,800.00
19221	MORALES GARCIA MARTHA VERONICA	75.00
19226	LUGO MORALES OSIRIS KOTAKI	3,883.00
19237	HERNANDEZ GUEVARA PATRICIA	6,761.50
19241	CALDERON ZAMUDIO MARIA CLARA	105.00
19242	CHAVEZ MARIA DE LOURDES	105.00
19244	MELENDEZ GARCIA LUIS ARMANDO	21,475.00
19249	PALACIOS MENDOZA KARLA ANTONIA	1,950.00
19250	RAMOS SORIANO MARIA ELENA	5,077.50
19251	PIEDRA JUAREZ FRANCISCO RAFAEL	1,875.00
19252	GUZMAN GONZALEZ JESSICA ALEJANDRA	3,000.00
19255	MONTES GALINDO JOSE MANUEL	4,157.00
19265	SALAZAR SARIÑANA CRISTIAN	6,692.75
19283	VERA VILLALOBOS MIGUEL ANTONIO	795.88
19309	GAMERO MARTINEZ JUAN ANGEL	2,400.00
19322	BELMARES LUNA MARIA GUADALUPE	13,775.00
19334	AYALA SAUCEDO SUSANA ARACELY	172.25
19336	BETANCOURT GONZALEZ ABRAHAM	105.00
19337	LEYVA HAROS FRANCISCO JAVIER	1,200.00
19341	ZAMORA NORIEGA VICTOR MANUEL	2,075.00
19343	REYES HERNANDEZ LUIS ENRIQUE	3,900.00
19351	RIVERA BURCIAGA CLAUDIA TERESA	750.00
19352	TORRES RUEDA MARIA DE JESUS	1,500.00
19353	HERNANDEZ RIVERA LUIS ALBINO	3,500.00
19376	HERNANDEZ RIVERA EMANUEL DE JESUS	3,250.00
19379	NUÑEZ CASAS LUZ MARIA	5,750.00
19402	ESTRADA AVILES LUIS ALBERTO	3,975.00
19410	SALAZAR VAZQUEZ RICARDO	750.00
19416	SOLIS GARCIA MAYRA SARAHI	6,000.00
19417	HERNANDEZ FRAYRE SAIRA EUGENIA	4,772.08
19426	ALVAREZ MARTINEZ MONICA ISABEL	4,400.00
19441	TORRES CASTILLO GILBERTO	3,500.00
19445	BURCIAGA LAZCANO NEZAHUALCOYOTL	1,800.00
19446	MARTINEZ DELGADO FRANCISCO	1,875.00
19458	ALVAREZ FILETO MARIA ESTHER	900.00
19527	VALENZUELA CHAVEZ CONSOLACION	225.00
19536	VARGAS DOMINGUEZ ANGELICA LETICIA	2,775.00
19562	ZAVALA MORENO ROBERTO	4,980.00
19563	LARES MENDOZA YENI BENERANDA	2,100.00
19571	REYES VARELA PEDRO	225.00
19581	SALAZAR MARTINEZ JULIO CESAR	2,775.00
19603	CARREON CALDERON ALFREDO	210.00

MUNICIPIO DE DURANGO
DIRECCION MUNICIPAL DE ADMINISTRACION Y FINANZAS
ANEXOS AL 31 DE JULIO DE 2020

No. EMPLEADO	PRESTAMOS A CORTO PLAZO	SALDO
19619	ORTEGA DE LA CRUZ ESTHER	5,400.00
19640	CHAVARRIA FERNANDEZ JORGE	4,500.00
19644	VILLA ROBLES CARLOS MANUEL	75.00
19647	RODRIGUEZ NUÑEZ ALEJANDRO	2,325.00
19648	HERNANDEZ AVILA JESUS	3,500.00
19657	SANCHEZ RODRIGUEZ RICARDO	2,900.00
19658	ROJAS GARCIA JOSE REFUGIO	122.50
19660	ZAMORA NIEVES MANUEL	9,700.00
19684	DELGADO RAMOS JUAN MANUEL	134.25
19691	LUNA TRIANA JORGE BERNABE	1,650.00
19695	CELAYA REYES GUADALUPE	105.00
19704	AGUIRRE CHICO JOSE MANUEL	150.00
19709	MARTINEZ GARCIA JORGE ISMAEL	1,425.00
19710	SIQUEIROS QUIÑONEZ JULIO ALBERTO	1,200.00
19712	SOTO ARJON IVAN PATRICIO	750.00
19713	VALLES ONTIVEROS MANUEL DE JESUS	3,150.00
19715	NUÑEZ PERALES ALBERTO RAFAEL	2,400.00
19719	SOTO GAMBOA ALMA MATILDE	6,797.27
19723	VADILLO VACIO MA DE JESUS	2,027.00
19753	ALANIS ALONSO FRANCISCO ANTONIO	1,350.00
19758	GAYTAN GARCIA JOSE GABRIEL	2,075.00
19762	SALAZAR CASTRELLON JOSE ANGEL	3,575.00
19767	MERAZ DE LOS RIOS JOSE ANTONIO	9,500.00
19775	CELAYA HERNANDEZ JOSE GERARDO	375.00
19776	HERNANDEZ YAÑEZ MAYRA GUADALUPE	218.40
19845	GARCIA SAUCEDO JESUS JOSE AMANDO	1,725.00
19857	HERNANDEZ MENDOZA JUAN MANUEL	7,500.00
19872	PEREZ RENTERIA LUIS ALBERTO	3,350.00
19874	VELAZQUEZ MARTINEZ FREDY ALONSO	900.00
19894	CARDIEL HINOJOSA GLORIA RITA	575.00
19911	GRACIANO ALVARADO ESTEBAN URIEL	375.00
19915	SAMUDIO ORTIZ JORGE ANICETO	900.00
19917	CASTAÑEDA HERRERA JESUS DANIEL	5,425.00
19934	FAVELA MARTINEZ PEDRO	1,500.00
19935	DIAZ AGUILAR MARIA ESTHER	1,800.00
19941	DARBELY PACHECO CARLOS	7,216.09
19946	HERNANDEZ MUÑOZ NORMA ICELA	2,250.00
19959	CARRILLO GUERRERO ESTEBAN	2,730.00
19961	FERNANDEZ NAVA JOEL	2,550.00
19977	MARTINEZ FAVELA MANUEL DE JESUS	1,525.00
20005	SARIÑANA AVILA NORMA IRENE	1,800.00
20011	NEVAREZ SOTO PATRICIA ERENDIRA	2,500.00
20018	AGUERO CHAVEZ IRMA	450.00
20021	VAZQUEZ MORALES JONATHAN	2,249.56
20022	ESPINOZA JURADO KAREN	1,250.00
20023	GONZALEZ GONZALEZ DAVID	600.00
20025	PRADO ONTIVEROS IVONNE LIZETHE	10,297.74
20028	ANDRADE QUIROZ NORMA LETICIA	2,700.00

MUNICIPIO DE DURANGO
DIRECCION MUNICIPAL DE ADMINISTRACION Y FINANZAS
ANEXOS AL 31 DE JULIO DE 2020

No. EMPLEADO	PRESTAMOS A CORTO PLAZO	SALDO
20034	HERNANDEZ VIZARRAGA TERESO	825.00
20040	RIVERA AMAYA HECTOR RENE	10,850.00
20041	VERDIN MORAN LUIS SERGIO	2,325.00
20042	GARCIA REYES MARIA GUADALUPE	2,700.00
20044	AVILA ROJAS FERMIN	15,405.00
20049	LOPEZ SOLIS LUIS ENRIQUE	2,450.00
20085	RAMIREZ GRIJALVA JUVENAL	2,105.00
20124	ALVAREZ FILETO MAYRA	3,000.00
20147	HIGAREDA MARIA GUADALUPE	2,225.00
20160	PAREDES MIRANDA MA. GLORIA	2,375.00
20204	VALENZUELA MEJIA ANGELICA MARIA	2,775.00
20208	ROSALES GONZALEZ CRISTIAN ADRIAN	23,126.00
20219	REYES MUÑOZ HERIBERTO	5,400.00
20224	GONZALEZ DELGADO JUVENAL	3,000.00
20226	NAVARRO ROMAN JOSEFINA	2,175.00
20227	HERNANDEZ CASTAÑEDA JOSE MANUEL	1,950.00
20229	BALDIVIA CONTRERAS JOSE EDUARDO	2,150.00
20286	ZAVALA ESPINO JESUS	2,400.00
20295	ROMERO MATA GUILLERMO	8,050.00
20297	ORNELAS LUNA LILIANA	3,750.00
20303	CABRALES CABRALES MIGUEL ANGEL	2,880.00
20307	SARIÑANA FLORES JAIME	8,225.00
20323	BAZALDUA PEÑA JORGE ALEJANDRO	5,000.00
20329	CALDERON SIMENTAL ISRAEL	1,725.00
20338	RIVERA CEDILLO ANAHI	1,725.00
20340	AVALOS ANAYA MARIA DE LOURDES	2,225.00
20395	FLORES BLANCA ROSA	2,700.00
20465	DEVORA RODRIGUEZ JUAN ANTONIO	3,250.00
20476	HERNANDEZ SOLIS ANTONIO	2,025.00
20482	AGUILAR ONTIVEROS SHARED SARIAN	5,250.00
20484	LUNA RODRIGUEZ MOISES	2,150.00
20506	GONZALEZ CHAVEZ AGUSTIN	2,450.00
20522	GLORIA DELGADO ELVA	2,075.00
20523	TREVIÑO CHAIREZ ANA ROSA	3,332.50
20553	LOPEZ VAZQUEZ ALMA VERONICA	2,105.00
20561	CENICEROS JOSE ANTONIO	2,000.00
20576	ROJAS DE LA CRUZ MAGDALENA ISABEL	4,000.00
20607	SOLIS PEREZ USBALDO DIONISIO	4,159.00
20610	AGUERO DIAZ JOSUE JANIEL	1,050.00
20632	JUAREZ MORALES CESAR	5,175.00
20638	BARRAZA SOTO EMILIO	2,225.00
20643	GONZALEZ VAZQUEZ ALONSO	3,375.00
20654	BAILON LEAL ERNESTO	2,210.00
20661	RODRIGUEZ SALINAS BLANCA ESTELA	2,525.00

MUNICIPIO DE DURANGO
DIRECCION MUNICIPAL DE ADMINISTRACION Y FINANZAS
ANEXOS AL 31 DE JULIO DE 2020

No. EMPLEADO	PRESTAMOS A CORTO PLAZO	SALDO
20663	CASTRELLON CONTRERAS BENJAMIN	1,950.00
20685	MORENO DERAS JULIO CESAR	3,000.00
20765	ALANIS OLIVAS GABINA	2,325.00
20836	MADRID GARCIA FERNANDO ENRIQUE	2,150.00
20847	GARCIA AGUIRRE MARCELINA	2,434.00
20889	VAZQUEZ MORALES GABRIEL	1,950.00
20900	RUELAS HERNANDEZ ANTONIO	1,725.00
20910	HERNANDEZ MARTINEZ GAMALIEL	1,500.00
20997	SALAS HERNANDEZ EDGAR EVARISTO	4,250.00
21042	BUSTAMANTE RETA JOSUE ANTONIO	6,791.56
21044	MELENDEZ GARCIA HECTOR ADRIAN	8,250.00
21052	RAMIREZ HERNANDEZ EDGAR URIEL	2,840.00
21084	RIVAS RODRIGUEZ LUZ MARIA	2,250.00
21140	ROJAS BATRES CESAR OMAR	2,250.00
21145	CONTRERAS ROJAS JUAN JOSE	4,500.00
21150	VALENZUELA MALDONADO GERARDO	1,075.00
21153	REYES FLORES CRISTIAN GERARDO	2,525.00
21158	ROSSO SEADE MARIA DEL RAYO	1,800.00
21369	ESQUIVEL MARTINEZ MANUEL DE JESUS	8,750.00
21465	GARCIA ORTIZ RENE ANTONIO	12,460.00
21538	DIAZ VALVERDE ERICK GIOVANNI	2,700.00
	TOTAL	2,945,599.42

MUNICIPIO DE DURANGO
DIRECCION MUNICIPAL DE ADMINISTRACION Y FINANZAS
ANEXOS AL 31 DE JULIO DE 2020

ANTICIPO A PROVEEDORES POR PRESTACION DE SERVICIOS Y ADQUISICION DE BIENES A CORTO PLAZO	SALDO
ANTICIPOS A PROVEEDORES DE BIENES Y SERVICIOS	4,137,935.12
ANTICIPOS A PROVEEDORES DE BIENES MUEBLES E INMUEBLES	1,200,000.00
TOTAL	\$ 5,337,935.12

MUNICIPIO DE DURANGO
DIRECCION MUNICIPAL DE ADMINISTRACION Y FINANZAS
ANEXOS AL 31 DE JULIO DE 2020

ANTICIPO A PROVEEDORES DE BIENES Y SERVICIOS	SALDO
ALBERTO ANGEL CHACON MERCADO	2,030.00
ASOCIACION NACIONAL DE CIUDADES MEXICANAS DEL PATRIMONIO MUNDIAL AC	100,000.00
CENTRO CULTURAL Y DE CONVENCIONES DEL ESTADO DE DURANGO	32,784.00
COMERCIALIZADORA ORTIGAL SA DE CV	5,833.48
COMISION FEDERAL DE ELECTRICIDAD	38,559.71
CONVEXA ARCOTECHOS Y ESTRUCTURAS SA DE CV	13,726.28
DOMINGO ERNESTO MINCHACA CORREA	5,500.00
FK MULTIOLOGISTICA S.C.	184,624.00
FRANCISCO ISRAEL ESPARZA MARTELL	5,000.00
FRANCISCO JAVIER LOPEZ SOTO	38,499.99
GENERAL DE SEGUROS S.A.B.	11,195.00
GOBIERNO DEL ESTADO DE DURANGO	2,162,095.38
GRUPO COYOTE MONTERREY SA DE CV	22,903.85
GRUPO NACIONAL PROVINCIAL S.A.B.	16,325.00
HDI SEGUROS SA DE CV	117,895.40
HECTOR SAUL HERNANDEZ SANCHEZ	22,000.00
HOSPITAL SAN JORGE SA DE CV	268,331.00
INSTITUTO PARA LA INFRAESTRUCTURA FISICA EDUCATIVA DEL EDO DE DGO	4,432.00
IRANZIHUATL MENDEZ SALAZAR	56,062.50
JAIME HERNANDEZ FLORES	22,000.00
JESUS DAVID ROSALES ESPINOZA	22,005.00
JESUS GUSTAVO VALENZUELA ARREDONDO	33,000.00
JOSE ANGEL GONZALEZ RENTERIA	142,500.00
JUAN ANGEL ORTIZ ARAMBULA	121,800.00
KPTA ESTRATEGIA EDUCATIVA SA DE CV	4,620.00
LUIS JAVIER ARELLANO NEVAREZ	23,000.02
MARCO ANTONIO MIER BARRIGA	66,000.00
MARIA DE JESUS GARCIA BERUMEN	42,289.21
PROVEEDORA CHEVROLET SA DE CV	5,678.00
RADIOMOVIL DIPSA SA DE CV	5,493.99
RENE AMADOR GARCIA MICHEL	2,380.00
ROBERTO JIMENEZ ANDRADE	12,527.15
ROSALVA RAMIREZ SILVA	15,822.01
ROTO CRISTALES Y PARTES SA DE CV	4,060.00
SANDRA GUADALUPE BLANCARTE LOPEZ	5,800.00
SECRETARIA DE GOBERNACION	7,792.00
SEGUROS AFIRME SA DE CV AFIRME GRUPO FINANCIERO	221,640.46
TESORERIA DE LA FEDERACION	736.00
UNIVERSIDAD JUAREZ DEL ESTADO DE DURANGO	233,510.00
VIAJES ALVISA SA DE CV	37,483.69
TOTAL	\$ 4,137,935.12

MUNICIPIO DE DURANGO
DIRECCION MUNICIPAL DE ADMINISTRACION Y FINANZAS
ANEXOS AL 31 DE JULIO DE 2020

ANTICIPO A PROVEEDORES DE BIENES MUEBLES INMUEBLES	SALDO
JOSE LUIS MARTINEZ PRADO	1,200,000.00
TOTAL	\$ 1,200,000.00

MUNICIPIO DE DURANGO
DIRECCION MUNICIPAL DE ADMINISTRACION Y FINANZAS
ANEXOS AL 31 DE JULIO DE 2020

Cuentas por pagar a corto plazo	Saldo
Deudas por adquisición o contratación de bienes y serv a corto plazo	162,071,223.08
Proveedores de obras de bienes de dominio público	8,732.07
Retenciones y contribuciones por pagar a corto plazo	19,834,864.78
Devoluciones de contribuciones	2,326,335.75
TOTAL	\$ 184,241,155.68

MUNICIPIO DE DURANGO
DIRECCION MUNICIPAL DE ADMINISTRACION Y FINANZAS
ANEXOS AL 31 DE JULIO DE 2020

PROVEEDORES DE BIENES Y SERVICIOS	SALDO
ABASTECEDORA DE CONSUMIBLES DE COMPUTO Y OFICINA SA DE CV	8,865.75
ABASTECEDORA DE FIERRO Y ACERO SA DE CV	57,770.17
ACARREOS Y CONSTRUCCIONES MEXICANOS S.A. DE C.V	162,870.05
ACEROS ESTRUCTURALES DE DURANGO SA DE CV	63,800.00
ACEROS UNIVERSAL S.A DE C.V.	385,723.20
ADAN ACOSTA ARANDA	9,280.00
AGUSTIN MATA ROMERO	4,350.00
ALAN MARTINEZ GANDARA	7,168.80
ALBERTO CASTRO GONZALEZ	21,839.99
ALBERTO PEREZ ARELLANO SOTO	436.84
ALEJANDRO GONZALEZ SALAZAR	101,001.44
ALEJANDRO UZIEL MIER RAMIREZ	112,047.10
ALFONSO FERMIN SOTO PEREZ GAVILAN	47,024.25
ALFREDO UNZUETA ROMO	10,706.80
ALICIA MARTINEZ RENTERIA	42,047.19
ALICIA ZAMARRIPA ZAMARRIPA	17,692.55
ALVARO GERARDO ADAME AMADOR	752,586.36
AMEQ DE MEXICO S.A. DE C.V	3,938.20
ANA MARIA AYON LUGO	3,480.00
ANA MARIA GALLAGA RASO	141,474.35
ANA TERESA HERRERA ALVAREZ DEL CASTILLO	54,054.64
ANDRES DE LA PARRA HINTZE	42,642.15
ANGEL MIGUEL CASAS ARROYO	7,424.00
APALUZ, S DE P.R. DE R.L.	1,749.98
AR+ PROYECTOS SA DE CV	30,000.00
ARMANDO GUZMAN SANCHEZ	16,430.00
ARTE PUBLICITARIO DEL GUADIANA SA DE CV	506,868.10
ARTURO LEON ZALDIVAR ORONA	696.01
ATANASIO HERNANDEZ DERAS	23,200.00
AUTOMOTRIZ DE DURANGO SA DE CV	89,501.83
AUTOPARTES EL PASO SA DE CV	1,706.00
AXA SEGUROS SA DE CV	381,979.04
BALI DISEÑO, CONSTRUCCION E INGENIERIA SA DE CV	124,000.00
BBVA BANCOMER SERVICIOS	489,196.81
BEAST CLEAN LAGUNA SA CV	547,142.09
BENJAMIN FLORES SALAS	598.00
BERTHA ALICIA CHAIDEZ VILLARREAL	117,044.00
BIGDATA LATIN AMERICA SAS DE CV	3,967.20
BIGOS FERRETERO SA DE CV	412,568.67
BRENDA BERENICE ESPINOSA PUENTE	16,704.00
CADENA COMERCIAL OXXO SA DE CV	93,290.00
CAMICO S.A DE C.V	63,800.00
CAMINANDO SOBRE RIELES A.C.	3,500.00
CAMIONERA DE DURANGO SA DE CV	26,728.93
CARLOS EDMUNDO CAZARES RAMIREZ	6,264.00
CARLOS EDUARDO TREVIÑO AGUIRRE	18,338.00
CARLOS GRANADOS MONTENEGRO	30,210.00
CARLOS HERNANDEZ ORTIZ	27,840.00
CARLOS LUIS BRECEDA REYES	465,000.00
CARLOS RICARDO ZUÑIGA JUAREZ	13,920.00
CARLOS RUBEN CEBALLOS MORENO	251,749.00
CATALINA ESCARPITA FRANCO	60,808.71

MUNICIPIO DE DURANGO
DIRECCION MUNICIPAL DE ADMINISTRACION Y FINANZAS
ANEXOS AL 31 DE JULIO DE 2020

PROVEEDORES DE BIENES Y SERVICIOS	SALDO
CECILIA JIMENEZ RODRIGUEZ	15,000.00
CELSA DISTRIBUCIONES SA DE CV	4,856.00
CENTRO DE COMPUTO SA DE CV	4,872.00
CEPANCA CONSTRUCCIONES SA DE CV	217,057.00
CESAR JOEL GALLARDO ESTRADA	140,244.00
CESAR OCTAVIO ARRIETA MILAN	102,249.41
CESAR VILLA CONTRERAS	596,249.26
CEVER DURANGO SA DE CV	3,500.00
CIA EDITORA DE LA LAGUNA SA DE CV	348,800.00
CIA PERIODISTICA EL SOL DE DURANGO SA DE CV	956,263.72
CLAUDIA GABRIELA HUERTA LOZANO	42,220.00
CLAUDIA PATRICIA VALLES VAZQUEZ	76,421.78
COLOMBO CONSULTORES SC	17,400.00
COMERCIAL ESPARZA HERNANDEZ S.A. DE C.V.	88,050.00
COMERCIAL SIERRA MADRE SA DE CV	4,037,030.82
COMERCIALIZADORA IVVAMILE DE DURANGO SA DE CV	29,755.28
COMERCIALIZADORA PEZZETA SA DE CV	38,305.60
COMERCIALIZADORA RUT KICH SA DE CV	35,716.32
COMERCIALIZADORA VETERINARIA GUAYANGAREO SA DE CV	35,256.47
CONSTRUCCIONES JANKAR SA DE CV	9,862.00
CONSTRUMENT DE DURANGO, S.A. DE C.V.	33,408.00
COPIMEGATRON S.A. DE C.V	174,183.82
CORAL ITZEL REYES ROCHA	5,800.00
COSME ENRIQUEZ REYES	338,630.23
CRISTOBAL ALEJANDRO DE LARA ALDAVA	16,536.00
CSI LEASING MEXICO S. DE R.L. DE C.V	91,681.31
DANIEL ALEJANDRO MERAZ NUÑEZ	347,014.00
DAVID VICTORINO RUIZ	1,581,830.41
DELTA UNILINE SA DE CV	134,703.82
DEPORTES ESPAÑA SA DE CV	773,845.09
DESARROLLO EN EMERGENCIAS MEDICAS Y ATENCION PREHOSPITALARIA S.C.	39,600.00
DICK RODRIGUEZ Y CERVANTES CONSULTORES FISCALES S.C.	97,440.00
DISTRIBUCIONES Y REPRESENTACIONES DE CHIHUAHUA, S.A DE C.V.	25,056.00
DISTRIBUIDORA Y COMERCIALIZADORA GODIGO BE G2M SAS DE CV	45,675.00
DIZA SOLUCIONES DE OFICINA SA DE CV	155,013.99
DURAN GO TREK SA DE CV	69,484.00
DURANGO AUTOMOTORES S DE RL DE CV	36,065.03
DURANGO ELECTROMECHANICA SA DE CV	250,465.23
DURANGO RACE S.C	40,000.00
DUSA PAPELERA SA DE CV	12,236.38
EDGAR DIDIER PEREZ ROMERO	63,800.00
EDGAR EUSEBIO SOTO CASAS	929,904.40
EDGAR MERAZ DIAZ	308.85
EDITORIA NAVA STENNER SC	50,000.00
EDITORIA Y PRODUCTORA DURANGO, SA DE CV	60,000.00
EDITORIAL CONTACTO HOY SA DE CV	232,000.00
EDUARDO BLANCO PINEDO	18,560.00
EDUARDO DIONI FERREIRA	7,210.00
EDUARDO ORTEGA SOLANO	15,000.02
EDUARDO PORRAS SANDOVAL	124,000.00
EFREN DE LA TORRE LUGO	74,200.00
ELIA MARIA MORELOS FAVELA	1,948.94

MUNICIPIO DE DURANGO
DIRECCION MUNICIPAL DE ADMINISTRACION Y FINANZAS
ANEXOS AL 31 DE JULIO DE 2020

PROVEEDORES DE BIENES Y SERVICIOS	SALDO
ELIAS ESPARZA SERRANO	657,430.00
ELIZABETH DEL CARMEN MORENO ROLDAN	14,500.00
ELODIA BELTRAN CARRANZA	65,171.30
EMISORA DE DURANGO SA	62,500.02
ENLACE CONEXION ENTRE CULTURAS S.C	20,000.00
ENRIQUE ARTURO GUERRERO SANCHEZ	1,480.50
ENRIQUE ORDUÑA RAMIREZ	37,100.28
ERENDIRA BERENICE MEDRANO TRUJILLO	61,530.00
ERIKA BERENICE BLANCO ROCHA	5,800.00
ERIKA GEORGINA RODRIGUEZ MENDOZA	21,200.00
ERIKA NATALIA CORDOVA CHAIDEZ	69,996.96
ERNESTO ORLANDO RESENDIZ BARRAGAN	1,160.00
ESTRUCTURAS Y CONSTRUCCIONES INTELIGENTES DE DURANGO SA DE CV	72,150.00
EXPRESS GO MENSAJERIA	14,987.20
FARMACIAS MPB S DE RL DE CV	73,569.00
FELIPE DE JESUS MENDIA GONZALEZ	5,684.00
FERMIN SOTO CESARETTI	47,024.25
FERNANDO BURCIAGA RODRIGUEZ	23,850.00
FERNANDO CARRANZA DE LA PARRA	179,800.00
FERREMANO SA DE CV	165,107.66
FERRETERIA Y MATERIALES CYMA SA DE CV	3,678,390.88
FERRETERIA Y MATERIALES REAL DEL MEZQUITAL SA DE CV	19,284.01
FITCH MEXICO SA DE CV	966,262.31
FLOR VALERIA VILLEGAS GUAJARDO	483,203.20
FRANCISCO ESPINO HERNANDEZ	63,568.00
FRANCISCO JAVIER FIGUEROA ALCANTAR	1,256,858.97
FRANCISCO JAVIER MARTINEZ DIAZ DE LEON	64,050.00
FRANCISCO SALAZAR DELGADO	44,359.24
FRYDA MARIANA OLVERA GARCIA	17,600.00
GARDIMAR SA DE CV	245,410.31
GASOLINERA SERVICIOS ARA SER SA DE CV	76,168.59
GASTRONOMICA LA TINAJA S DE RL DE CV	28,184.00
GB MARKETING TOTAL S.A. DE C.V.	23,200.00
GEMSCO SA DE CV	49,721.60
GERARDO JUAREZ LOERA	8,000.00
GERARDO RENE SOLIS ZUÑIGA	27,956.00
GERINPRO CONSULTORES S.C.	64,380.00
GLOBAL STANDARDS SC	129,195.00
GLORIA GUADALUPE CELESTINO ADAME	10,057.20
GLORIA JENY SALAZAR	10,672.00
GRECIA STEPHANIA CHAVEZ GARCIA	64,554.00
GRISELA VALENZUELA ORTEGA	250,560.00
GRUPO COYOTE MONTERREY SA DE CV	500,000.00
GRUPO NACIONAL PROVINCIAL S.A.B.	14,477.98
GRUPO RADIO CENTRO SAB DE CV	27,840.00
GUILLERMO MELENDEZ QUINTEROS	466,463.99
HDI SEGUROS SA DE CV	2,659,787.39
HEBER GARCIA CUELLAR	30,000.00
HEBERT PEREZ RODRIGUEZ	1,370,076.00
HER SIERRA SA DE CV	10,907.24
HERMELINDA RUEDA MARCELLOS	139,000.00
HOSPITAL SAN JORGE SA DE CV	1,626,751.10

MUNICIPIO DE DURANGO
DIRECCION MUNICIPAL DE ADMINISTRACION Y FINANZAS
ANEXOS AL 31 DE JULIO DE 2020

PROVEEDORES DE BIENES Y SERVICIOS	SALDO
HOTEL CASA BLANCA SA DE CV	400,928.00
HOTEL FLORIDA PLAZA SA DE CV	35,360.02
HOTEL GOBERNADOR SA DE CV	1,421.00
HUGO ALBERTO RODRIGUEZ GANDARA	5,052.17
ICIM INGENIERIA S.A DE C.V	1,386,621.95
IGNACIO ISRAEL ROJO ZAPIEN	53,348.00
IMAGEN CORPORATIVA DIV@S SA DE CV	7,424.00
IMPLEMENTOS AGROPECUARIOS DELGADO SA DE CV	165,225.86
IMPLEMENTOS PARA HOSPITALES PADILLA SA DE CV	28,257.67
IMPRESA TODO COLOR SA DE CV	27,039.83
INDRA JANETH AGUIRRE CRUZ	4,814.00
INDUSTRIAL LOS ANGELES SA DE CV	107,368.00
INDUSTRIAS SIMHER SA DE CV	58,958.81
INFRACONSTRUCTIVA SA DE CV	475,849.75
ING NARCISO SOTO SA DE CV	127,600.00
INGENIERIA E INMOBILIARIA JADE SA DE CV	673,828.00
INSTITUTO DE CULTURA DEL ESTADO DE DURANGO	132,000.00
INTERCAMIONES SA DE CV	75,789.70
INTERGAS DEL NORTE SA DE CV	132,346.35
IRENE SABUGO ALAMILLO	90,000.00
ISRAEL ESTRADA LOBATOS	8,366.92
IVAN ALBERTO ALONSO CORRAL	5,289.00
IVAN MORA ARELLANO	137,808.00
JARANY AC	2,771,780.00
JAVIER OCHOA CARRILLO	37,049.97
JESSE AMAYA TORRES	65,586.40
JESUS GUILLERMO MIJARES CASAVANTES	214,784.11
JESUS MACIAS LOPEZ	161,471.98
JESUS MARIO CASTRO MURRIETA	785,399.98
JESUS OMAR GARCIA SANTANA	3,480.00
JESUS ORTIZ CALZADA	24,418.30
JESUS PARRA ORONA	152,906.00
JOEL MARTINEZ TINOCO	18,444.00
JONATHAN EFREN MONTOYA HUIZAR	15,900.00
JORGE ALBERTO HERRERA COSSAIN	2,436.00
JORGE ALEJANDRO PUENTE GARZA	480,000.00
JORGE SALAZAR DELGADO	20,000.00
JOSE ANGEL GONZALEZ RENTERIA	95,340.00
JOSE ANGEL PAEZ MORENO	45,200.00
JOSE ANTONIO RODRIGUEZ QUINTERO	62,350.00
JOSE CARLOS BUENO RODRIGUEZ	87,518.60
JOSE GABRIEL PULGARIN PULIDO	53,469.99
JOSE LUIS BARRAGAN SANCHEZ	54,963.26
JOSE MIGUEL ORTIZ VALDEZ	140,295.04
JOSE QUIÑONES NAVAR	3,132.00
JOSE REFUGIO PALACIOS RUIZ	139,780.00
JOSE TITO MONARES SOLIS	279,424.17
JOSUE PUEBLA ROCHA	1,233,825.07
JOSUE RENE GONZALEZ RUIZ	593,301.91
JUAN ANGEL ORTIZ ARAMBULA	162,400.00
JUAN CARLOS CHAVEZ VALENZUELA	14,000.00
JUAN CARLOS SERRANO GONZALEZ	11,600.00

MUNICIPIO DE DURANGO
DIRECCION MUNICIPAL DE ADMINISTRACION Y FINANZAS
ANEXOS AL 31 DE JULIO DE 2020

PROVEEDORES DE BIENES Y SERVICIOS	SALDO
JUAN DE DIOS FLORES OCHOA	78,690.60
JUAN FEDERICO CASSIO CALDERON	26,410.15
JUAN FERNANDO PASILLAS MARTINEZ	1,508.00
JUAN GUILLERMO FLORES CASTRELLON	10,440.00
JUAN MANUEL CABRAL CARDENAS	78,600.04
JUAN MANUEL FRAYRE SAUCEDO	46,400.00
JUANA PANTOJA RAMIREZ	791,999.93
JUDITH ARACELI AVILA GUZMAN	23,320.00
KABLA COMERCIAL S.A. DE C.V	249,468.88
KANE PASTERIA SA DE CV	8,365.00
KARINA VALDERRABANO GONZALEZ	59,000.00
KARLA ALEJANDRA GARCIA AVALOS	90,000.00
KARLO EDMUNDO SANCHEZ GAMA	55,600.00
LAURA ALEJANDRA RINCONES DELGADO	3,110.00
LAURA RANGEL LOPEZ	9,396.00
LETICIA RODRIGUEZ MORALES	793,069.25
LIFEOCCIDENTAL DESARROLLANDO IDEAS SA DE CV	180,000.00
LONA CAOS SA DE CV	10,114.03
LORENA GONZALEZ MARTINEZ	744.14
LUBIA MARQUEZ JUAREZ	1,160.00
LUIS ALBERTO CORREA VALDEZ	198,456.00
LUIS HERNANDEZ ANGEL	380,985.76
LUIS JAVIER ARELLANO NEVAREZ	808,726.02
LUIS ROBERTO GAMBOA BANDA	333,842.00
LUZ DEL CARMEN PALOMARES GUZMAN	125,979.30
MA. ISABEL MORALES FERNANDEZ	109,968.00
MAHXSE DESARRROLLOS, S.A DE C.V.	119,615.40
MANUEL ALEJANDRO GUTIERREZ DELGADO	20,000.00
MANUEL MORAN ROMERO	730,281.40
MAQUILADOS Y CONFECCIONES DE DURANGO SA DE CV	192,042.19
MARCO ANTONIO LEVARIO TURCOTT	5,800.00
MARIA BEATRIZ VARGAS VILLA	4,350.00
MARIA CANDELARIA GARCIA RAMOS	52,200.00
MARIA CANDELARIA RODRIGUEZ SOLIS	40,176.17
MARIA CRUZ MAGDALENA MARTINEZ CASTAÑEDA	77,680.00
MARIA DE JESUS GARCIA BERUMEN	148,960.22
MARIA DEL CARMEN ADELA MELERO SERRATO	135,150.00
MARIA DEL RAYO MARTINEZ VALLES	1,520,883.73
MARIA DEL RAYO RIVAS CAMPOS	680.00
MARIA DEL SOCORRO VAZQUEZ BARRIENTOS	1,044.00
MARIA EDUVIGES SOLEDAD GUZMAN LARA	834,968.44
MARIA ELENA BRITO LOPEZ	21,560.25
MARIA ELENA SALAS ALVAREZ	15,900.00
MARIA GUADALUPE PIZARRO DE LA GARZA	482,700.00
MARIA GUADALUPE SARAVIA SOSA	9,795.34
MARIA GUADALUPE SARIÑANA RAMOS	36,360.20
MARIA GUADALUPE VARGAS BARRERA	3,016.00
MARIA NELLY STENNER GONZALEZ	71,389.98
MARIA ROSAURA GAMEZ RIVAS	495,061.52
MARIA TERESA CASTILLO DEL PALACIO	6,171.20
MARIO ALBERTO RIVERA CAMACHO	32,519.33
MARIZA AYALA PEREZ	15,809.87

MUNICIPIO DE DURANGO
DIRECCION MUNICIPAL DE ADMINISTRACION Y FINANZAS
ANEXOS AL 31 DE JULIO DE 2020

PROVEEDORES DE BIENES Y SERVICIOS	SALDO
MARLA JACQUELINA ALVARADO GALVAN	5,095.00
MARTHA PRECIADO SANTANA	63,600.00
MARTHA YADIRA SANCHEZ CAVAZOS	723,564.68
MATERIALES ELECTRICOS DE DURANGO SA DE CV	4,547,172.39
MEDICINAS SARO SA DE CV	10,735.97
MEDICS RUECAS SA DE CV	56,317.22
MERCADO DE PARTES AUTOMOTRICES DE DURANGO SA DE CV	160.00
MICROSOFT LICENSING, G.P.	1,322.46
MIGUEL ANGEL SANTILLAN CASTRELLON	72,239.60
MIGUEL ESCARPITA BOLIVAR	839,219.35
MODULO III GUADALUPE VICTORIA DEL DISTRITO DE RIEGO	150,892.00
MONICA ALEJANDRA GANDARILLA AGUILERA	7,148.00
MPC DE MEXICO SA DE CV	138,550.40
MPI PROYECTA SA DE CV	257,918.75
MULTIGPS, S.A DE C.V.	545.20
MULTIMEDIOS SA DE CV	348,000.00
MULTIMEDIOS UNES SC	70,760.00
MULTIPARTES Y SERVICIOS AUTOMOTRICES SA DE CV	593,223.27
NANCY ELIZABETH PEREZ DIAZ	14,511.60
NESTOR VARGAS ENRIQUEZ	63,655.00
NOHEMI ALVAREZ SORIA	67,260.56
NORMA PATRICIA ORTIZ GUTIERREZ	65,233.73
OCTAVIO SANCHEZ GONZALEZ	22,736.00
OPERADORA BRITS SA DE CV	288,695.52
OPERADORA CASFAC SA DE CV	10,000.00
OPERADORA PLAZA VIZCAYA SA DE CV	5,568.00
OPERBES SA DE CV	1,090,400.00
OSCAR ALONSO ALVAREZ SANTANA	127,390.75
OSCAR PORFIRIO SANCHEZ	16,820.00
OSCAR PRISCILIANO ESPARZA CHAVEZ	154,435.00
OSTEO SCOPE SA DE CV	126,958.00
PABLO LOPEZ PANIAGUA	135,000.41
PACS COMPUTACION SA DE CV	327,283.43
PAPELERA DEL NORTE DE LA LAGUNA SA DE CV	180,902.20
PATRONATO DE BOMBEROS DEL AYUNTAMIENTO DE DURANGO AC	20,300.00
PEDRO MARTINEZ GANDARA	826,402.64
PRODUCTORA, EDITORIAL Y PERIODISMO ORFEON COTIDIANO, S.A DE C.V	116,000.00
PRODUCTOS DE HARINA Y DERIVADOS VIZCAYA SA DE CV	430,500.01
PROMOTORA DE EMPRESAS DEL GUADIANA SA DE CV	22,620.00
PROVEEDOR VETERINARIO DE DURANGO SA DE CV	2,784.00
PROVEEDORA CHEVROLET SA DE CV	879.00
PROVEEDORA DE CONSUMIBLES DE DURANGO SA DE CV	387,380.47
PROYECCION INTEGRAL TOTAL, S.A DE C.V.	646,207.57
RACCO SA DE CV	434,826.00
RADIO AMERICA DE MEXICO SA DE CV	58,000.00
RADIO COMUNICACION GAMAR SA DE CV	1,200,000.02
RADIO DURANGO SA	62,500.02
RADIOMOVIL DIPSA SA DE CV	5,998.00
RAFAEL ALEJANDRO VALLES GUERECA	11,777.78
RAUL FLORES SA DE CV	7,150.01
RAUL JOEL VAZQUEZ REYES	68,160.00
RAUL MORAN CALDERA	10,150.00

MUNICIPIO DE DURANGO
DIRECCION MUNICIPAL DE ADMINISTRACION Y FINANZAS
ANEXOS AL 31 DE JULIO DE 2020

PROVEEDORES DE BIENES Y SERVICIOS	SALDO
RAYMUNDO RODRIGUEZ OLIVER	9,280.00
RAYMUNDO SANTOS ORTIZ	33,124.84
RCA MEDICAL SA DE CV	690,117.89
REFACCIONARIA FORESTAL GUADIANA SA DE CV	214,688.16
REINGENIERIA Y SOLUCIONES EN MATERIAL Y EQUIPO ELECTRICO SA DE CV	31,861.20
RENE AMADOR GARCIA MICHEL	2,380.00
RENOVADORA AVENIDA SA DE CV	974,170.38
RICARDO CAMACHO LECHUGA	2,578.00
RICARDO JAIME ESTRADA SOTO	28,642.51
RICARDO MONTOYA SALAZAR	11,660.00
ROBERTO JIMENEZ ANDRADE	326,119.15
ROBERTO TRUJILLO	2,200.00
ROSA MARIA GARCIA SEGOVIA	45,078.76
ROSALIA ERIKA QUIÑONES CAMPOS	30,000.00
ROSALINA GARCIA VARELA	2,538.00
ROSALVA RAMIREZ SILVA	15,622.02
SAENZ LOPEZ MARTHA YOHARA	81,882.08
SALVADOR RODRIGUEZ RUBIO	46,059.70
SARO MEDICAL SA DE CV	34,336.00
SECRETARIA DE ENERGIA	1,510.00
SEGUROS AFIRME SA DE CV AFIRME GRUPO FINANCIERO	8,842.10
SERGIO ANTONIO BENITEZ RUIZ	63,100.00
SERGIO ARTURO CAMPILLO CARRETE	17,850.00
SERGIO IVAN BERNAL MERCADO	16,530.00
SERGIO MANUEL CHAIDEZ RODRIGUEZ	176,390.60
SERVICIO CANCUN DE DURANGO SA DE CV	126,339.35
SERVICIO CASAL DE DURANGO SA DE CV	244,645.20
SERVICIO DURANGO SA DE CV	36,970.48
SERVICIO KORIAN SA DE CV	1,449,834.10
SERVICIO LOMAS DE DURANGO S DE RL DE CV	50,027.27
SERVICIO MEZQUITAL Y NAZAS SA DE CV	130,088.53
SERVICIO NUEVA VIZCAYA S DE RL DE CV	5,287.88
SERVICIO PAN AMERICANO DE PROTECCION SA DE CV	376,133.97
SERVICIOS DE SALUD DE DURANGO	124,715.81
SERVIDUR, S.A. DE C.V.	93,995.91
SILVIA ANGELICA BARRAZA DUARTE	20,584.20
SILVIA AYALA EQUIHUA	159,000.00
SILVIA SUSANA VELOZ NUÑEZ	6,635.20
SOBREVISION SA DE CV	181,456.00
SOLDADURA Y GASES DEL GUADIANA SA DE CV	28,201.93
SOLUCIONES INTEGRALES GALBA S DE RL DE CV	43,078.65
SOLUCIONES INTEGRALES Y ASESORIA MEDIOAMBIENTAL CORPORATIVA SA DE CV	71,752.60
SOSHNIKOVA ALENA VALERIEVNA	122,000.00
SUPREMACIA EN MOTOS SA DE CV	58,040.97
TELEFONOS DE MEXICO SAB DE CV	219,262.93
TELEVISORA DE DURANGO SA DE CV	230,000.00
TEODORO NUÑEZ NEVAREZ	105,181.59
TERESA DE JESUS DUEÑES ROSALES	56,437.60
TERESA SANCHEZ VALDEZ	4,832.59
TERESA VIRGINIA HERRERA FLORES	70,252.90
TERESITA DE JESUS GARCIA ROSALES	292,673.80
TERESITA DE JESUS GARCIA SIFUENTES	19,302.40

MUNICIPIO DE DURANGO
DIRECCION MUNICIPAL DE ADMINISTRACION Y FINANZAS
ANEXOS AL 31 DE JULIO DE 2020

PROVEEDORES DE BIENES Y SERVICIOS	SALDO
TIDA TOURS SA DE CV	13,920.00
TORIBIO LEON CEPEDA	110,159.40
TRANSMISIONES Y DIFERENCIALES DE LA LAGUNA SA DE CV	2,224,859.24
TRANSPORTACION EMPRESARIAL DGO S DE RL DE CV	371,681.99
TREEBLOCK SA DE CV	193,500.00
TV AZTECA SAB DE CV	232,000.00
TV DIEZ DURANGO SA DE CV	437,088.00
VENTURA MIRELIA RUIZ AMAYA	406.00
VIAJES ALVISA SA DE CV	8,000.00
VICTOR MANUEL ALFONSO LEYVA SALAS	35,458.29
VICTOR MANUEL GONZALEZ MORALES	4,176.00
VICTOR RUBEN HERNANDEZ GUERRERO	232,000.00
VIGUE RELLENO SANITARIO SA DE CV	5,758,877.67
VISION E INGENIO SOFTWARE DE CV	20,958.37
VOLUNTARIAS VICENTINAS ANAWIM DE DURANGO AC	13,000.00
WALTER CHARLES BOSHOP VELARDE	604,360.00
TOTAL	88,323,824.93

MUNICIPIO DE DURANGO
DIRECCION MUNICIPAL DE ADMINISTRACION Y FINANZAS
ANEXOS AL 31 DE JULIO DE 2020

PROVEEDORES FIDEICOMISO	SALDO
FIDEICOMISO FI/5607 BANCO MONEX	69,179,500.00
TOTAL	69,179,500.00

MUNICIPIO DE DURANGO
DIRECCION MUNICIPAL DE ADMINISTRACION Y FINANZAS
ANEXOS AL 31 DE JULIO DE 2020

PROVEEDORES ORGANIZACIONES SOCIALES	SALDO
ACCION RURAL Y URBANA AC	3,500.00
ACTIVISMO CONTIGO Y POR TI A.C	4,000.00
AGRUPACION DE ACCION SOCIAL BENITO JUAREZ AC	4,000.00
ALARIFES DE DURANGO AC	6,000.00
ALIANZA CIUDADANA POR DURANGO	7,000.00
ALIANZA SOCIAL CAMPESINA Y CIUDADANA AC	5,000.00
ALTEPETL IKNIHUTLI PUEBLO MAGICO AC	2,000.00
AMIGOS CON DISCAPACIDAD VISUAL DE DURANGO A.C	5,000.00
AMOR Y ESPERANZA AGL AC	3,000.00
ASOCIACION AMEYALI DURANGO AC	2,000.00
ASOCIACION DE DAMAS DE LA CARIDAD DE DURANGO AC	14,000.00
ASOCIACION DE EXBOXEADORES DEL ESTADO DE DURANGO JULIO AGUILAR ZAMARRIPA	8,000.00
ASOCIACION DE LIMITADOS PARA APOYO A LA COMUNIDAD ALAC AC	4,000.00
ASOCIACION DE PADRES DE PERSONAS CON DISCAPACIDAD AUDITIVA DE DURANGO, A.C.	8,000.00
ASOCIACION DE PEQUEÑOS GANADEROS DEL ESTADO DE DURANGO A.C.	3,500.00
ASOCIACION DE PROFESIONISTAS CON DISCAPACIDAD	6,000.00
ASOCIACION MEXICANA DE AYUDA A NIÑOS CON CANCER	5,000.00
ASOCIACION MEXICANA DE DIABETES DELEGACION DURANGO AC	5,000.00
ASOCIACION PROFESIONAL Y POPULAR ESTATAL AC	6,000.00
ATENCION Y DESARROLLO AL DEPORTE R9SPORT AC	3,000.00
AUTISMO DURANGO AC	12,000.00
BANCO DE ALIMENTOS DURANGO AC	1,000.00
CABALGATA DEL 15 DE SEPTIEMBRE AC	3,000.00
CAMBIOS QUE TRANSFORMAN VIDAS A.C	2,000.00
CARITAS DEL GUADIANA,A.C.	7,000.00
CASA COMEDOR PARA ESTUDIANTES Y TRABAJADORES FORANEOS AC	7,000.00
CENTRO DE AYUDA PARA LA MUJER LATINOAMERICANA AC	6,000.00
CENTRO DE AYUDA SERVICIO Y APOYO DE DURANGO AC	12,000.00
CENTRO DE DESARROLLO DEL TALENTO DE LA MUJER A.C.	6,000.00
CENTRO DE FORMACION DE FUTUROS FUTBOLISTAS PROFESIONALES DE DURANGO AC	8,000.00
CENTRO DE FORMACION POLITICA DURANGO AC	12,000.00
CENTRO DE RECURSOS DE ASISTENCIA FAMILIAR AC	4,000.00
CENTRO DE TERAPIAS GETSEMANI AC	4,000.00
COLEGIO JERAMY AC	6,000.00
COLONIAS POBLADOS Y COMUNIDADES CONTIGO AC	2,000.00
COMBATE A LA POBREZA Y DESIGUALDAD SOCIAL AC	3,000.00
COMITE DE VECINOS DIVISION DEL NORTE AC	6,000.00
COMITE PARA COMBATIR LA POBREZA Y SALIR ADELANTE	3,500.00
COMUNIDAD RENACER AC	4,000.00
CONSEJO COORDINADOR OBRERO POPULAR CERRO DEL MERCADO	6,000.00
COORDINACION DE COLONIAS POPULARES DEL SUR AC	2,000.00
COORDINADORA DE MUJERES A NUESTRA SUPERACION AC	3,000.00
COORDINADORA ESTATAL UPEZ AC	10,000.00
COORDINADORA URBANA DEMOCRATICA POPULAR	2,000.00
CREER DURANGO AC	3,000.00
DESAYUNADOR CAYENDO MANA AC	6,000.00
DUMA DURANGUENSES UNIDAS MUJERES ACTIVAS AC	5,000.00
DURANGO JOVEN AC	6,000.00
DURANGO NUESTRA ESPERANZA AC	10,000.00
DURANGO POR LA VIDA AC	4,000.00
DURANGO UNIENDO ESFUERZOS	2,000.00
DURANGO VIVE MEJOR AC	4,000.00

MUNICIPIO DE DURANGO
DIRECCION MUNICIPAL DE ADMINISTRACION Y FINANZAS
ANEXOS AL 31 DE JULIO DE 2020

PROVEEDORES ORGANIZACIONES SOCIALES	SALDO
DURANGUENSES POR UN FUTURO MEJOR	4,000.00
DURANGUENSES POR UNA JUSTICIA IGUALITARIA AC	6,000.00
EQUIPO DE EDUCACION PARA LA PAZ Y LOS DERECHOS HUMANOS DEL ESTADO DE	7,000.00
ESTANCIAS INFANTILES DURANGO AC	4,000.00
FEDERACION DE ASOCIACIONES DE LA SOCIEDAD CIVIL	5,000.00
FEDERACION DE MUJERES TRABAJADORAS DE OFICIOS VARIOS AC	6,000.00
FELIPE ANGELES EN LUCHA POR LA GENTE POBRE AC	6,000.00
FRENTE CIVICO DEL GUADIANA AC	7,000.00
FRENTE DE ACTIVISMO RURAL Y URBANO CHUCHO EL ROTO AC	4,000.00
FRENTE DE ORGANIZACIONES SOCIALES Y PRODUCTIVAS DEL ESTADO DE DURANGO AC	5,000.00
FRENTE INDEPENDIENTE DE COLONIAS Y COMUNIDADES RURALES MARTIN IBARRA AC	6,000.00
FRENTE UNIDOS VENCEREMOS DIVISION DEL NORTE, A.C.	3,000.00
FRIDA KAHLO LA PINTORA MEXICANA AC	6,000.00
FUERZA CIUDADANA POR DURANGO AC	7,000.00
FUNDACION BELESHKA POR UNA NUEVA VIDA A.C	7,000.00
FUNDACION DOWNDO AMOR AC	4,000.00
FUNDACION ESTANCIAS INFANTILES SONRISAS DE CRISTAL AC	2,000.00
FUNDACION GARZA LIMON A.C.	6,000.00
FUNDACION GRACIA ETERNA AC	6,000.00
FUNDACION LA VILLA AC	6,000.00
FUNDACION LIYAME	14,000.00
FUNDACION MILPA URBINA AC	6,000.00
FUNDACION RAYMOND BELL, I.A.P.	12,000.00
FUNDACION TANATOLOGICA IVANUEL AC	3,500.00
FUNDACION TRIANGULO DE AYUDA EN DURANGO AC	4,000.00
FUNDACION UNIDOS CRECEMOS POR TI A.C.	4,000.00
GRANJA ALBERGUE DESPERTARES AC	3,000.00
HOGAR DE LOS ANCIANOS DESAMPARADOS DEL ESTADO DE DURANGO AC	12,000.00
INTEGRACION SOCIAL ADULTOS MAYORES AC	8,000.00
INTEGRACION Y VIVIENDA SOCIAL AC	4,000.00
IQ DESARROLLO DE INTELIGENCIAS MULTIPLES AC	4,000.00
JENI JUNTOS EN NUESTRA INDEPENDENCIA AC	2,000.00
JUNTANDO RAZONES A.C.	5,000.00
JUSTICIA SOCIAL DURANGUENSE A.C	5,000.00
LATIDO MUJER AC	6,000.00
LIMITADOS FISICOS DE DURANGO AC	3,500.00
LUCHEMOS POR UN DURANGO MEJOR AC	3,000.00
MADRESANTA INCLUSION Y DESARROLLO AC	5,000.00
MAGISTERIAL HUEHUECOYOTL AC	9,000.00
MANOS AMIGAS CONSTRUYENDO EL FUTURO A.C.	4,000.00
MAS MUJERES POR MEXICO AC	6,000.00
MEXICANOS UNIDOS EN JUSTICIA Y DESARROLLO SOCIAL AC	5,000.00
MISION GUADIANA PARA LAS ADICCIONES A.C.	10,000.00
MOVIMIENTO CIUDADANO INDEPENDIENTE DE COLONIAS Y COMUNIDADES	8,000.00
MOVIMIENTO CON UNIDAD Y FUERZA POR DURANGO AC	3,000.00
MOVIMIENTO ESTATAL URBANO DURANGUENSE AC	5,000.00
MUJERES DE CORAZON VALIENTE AC	3,000.00
MUJERES EMPRENDEDORAS EN SOCIEDAD POR EL EXITO AC	3,000.00
MUJERES EN GESTION Y DESARROLLO SAN CARLOS	12,000.00
MUJERES POR MEXICO A.C.	2,000.00
NOSOTRAS NOSOTROS DURANGO AC	3,000.00
ORG CIUDADANA FV AC	4,000.00

MUNICIPIO DE DURANGO
DIRECCION MUNICIPAL DE ADMINISTRACION Y FINANZAS
ANEXOS AL 31 DE JULIO DE 2020

PROVEEDORES ORGANIZACIONES SOCIALES	SALDO
ORGANIZACION AGRARIA POPULAR AC	7,000.00
ORGANIZACION DE COLONIAS POPULARES EMILIANO ZAPATA AC	5,000.00
ORGANIZACION DE DEFENSA CAMPESINA PLAN DE AYALA AC	3,000.00
ORGANIZACION DE GESTION SOCIAL CARMEN SERDAN	4,000.00
ORGANIZACION DE INDIGENAS DE DURANGO PARA EL DESARROLLO Y DEFENSA DE LOS	6,000.00
ORGANIZACION DE MUJERES RURALES Y CAMPESINAS AC	6,000.00
ORGANIZACION DE PRODUCTORES RURALES LA GRAN DIVISION DEL NORTE AC	5,000.00
ORGANIZACION HUMANISTA AC	2,000.00
ORGANIZACION PARA LA ASISTENCIA Y EVALUACION EN EL DESARROLLO HUMANO AC	10,000.00
ORGANIZACION POPULAR DE COLONIAS INDEPENDIENTES DEL ESTADO DE DURANGO AC	5,000.00
ORGANIZACION POPULAR SOCIAL EN DEFENSA DE COLONIAS Y FRACCIONAMIENTOS	6,000.00
ORGANIZACION POR LA VICTORIA EN DESARROLLO DE LAS FAMILIAS DURANGUENSES AC	3,000.00
ORGANIZADOS PARA VIVIR MEJOR AC	6,000.00
PADRES DE HIJOS AUTISTAS DE DURANGO AC	4,500.00
PATRONATO DEL CENTRO ESTATAL DE CANCEROLOGIA AC	10,000.00
PATRONATO PRO DEFICIENTE MENTAL A.C.	12,000.00
PONLE CORAZON A DURANGO AC	3,000.00
POR LA DIGNIDAD DEL CAMPO VENCEREMOS AC	4,000.00
POR UN NUEVO AMANECER DGO	6,000.00
PROGRAMA MIELOMENINGOCELE DURANGO AC	6,000.00
PROMOCION Y DESARROLLO DEL VALLE AC	15,000.00
RED DE ORGANIZACIONES DE LA SOCIEDAD CIVIL DEL ESTADO DE DURANGO	8,000.00
REPARANDO EL DAÑO DURANGO AC	4,000.00
SEMBRANDO ESPERANZA EN LOS NIÑOS DE LA CALLE AC	6,000.00
SER LUZ Y TIERRA AC	16,000.00
SOMOS DURANGO, SOMOS TRABAJO	4,000.00
TLACATI AC	5,000.00
TRABAJADORES EXBRACEROS DE DURANGO TED AC	3,000.00
TRANSPARENCIA SIGLO XXI AC	6,000.00
UNIDAD HABITACIONAL EL SOLICEÑO A C	3,000.00
UNIDOS POR EL DEPORTE Y LA SALUD AC	6,000.00
UNIDOS POR EL PROGRESO DE DURANGO AC	10,000.00
UNION CAMPESINA Y SOCIAL GUADALUPE VICTORIA AC	4,000.00
UNION DE COMITES DE DEFENSA FAMILIAR AC	4,000.00
UNION DE MUJERES TRABAJANDO POR DURANGO AC	2,000.00
UNION DE POBLADOS Y COLONIAS DE DURANGUENSES AC	5,000.00
VALOR CIUDADANO AC	6,000.00
VECINO INDEPENDIENTES DE LA COLONIA CONSTITUCION AC	16,000.00
TOTAL	800,000.00

MUNICIPIO DE DURANGO
DIRECCION MUNICIPAL DE ADMINISTRACION Y FINANZAS
ANEXOS AL 31 DE JULIO DE 2020

PROVEEDORES ORGANIZACIONES SOCIALES	SALDO
FIDEICOMISO F/5607 BANCO MONEX	69,179,500.00
TOTAL	69,179,500.00

MUNICIPIO DE DURANGO
DIRECCION MUNICIPAL DE ADMINISTRACION Y FINANZAS
ANEXOS AL 31 DE JULIO DE 2020

PROVEEDORES SUBSIDIOS DESCENTRALIZADOS	SALDO
INSTITUTO MUNICIPAL DE VIVIENDA DE DURANGO	94,000.00
INSTITUTO MUNICIPAL DE PLANEACION DE DURANGO	1,281,818.19
SISTEMA PARA EL DESARROLLO INTEGRAL DE LA FAMILIA DEL MUNICIPIO DE DURANGO	505,101.40
TOTAL	1,880,919.59

MUNICIPIO DE DURANGO
DIRECCION MUNICIPAL DE ADMINISTRACION Y FINANZAS
ANEXOS AL 31 DE JULIO DE 2020

PROVEEDORES OTROS	SALDO
ALONSO GONZALEZ VAZQUEZ (APOYO ECONOMICO)	6,500.00
ANA MARIA PULGARIN RODRIGUEZ (APOYO ECONOMICO)	6,500.00
ANDREA ANGELICA BLANCARTE RODERIGUEZ (APOYO ECONOMICO)	6,500.00
ANGEL MANUEL PADILLA FERNANDEZ (APOYO ECONOMICO)	6,500.00
ANTONIO ALBERTO BRACHO MARRUFO (REPOSICION DE FONDO FIJO)	8,515.13
ANTONIO MUÑOZ CORNEJO SUBSIDIO EDUCACIONAL)	1,500.00
CLAUDIA DANIELA CORRAL HERNANDEZ SUBSIDIO EDUCACIONAL)	3,000.00
CRISTIAN ANDRES LOZANO MORALES (SUBSIDIO EDUCACIONAL)	8,000.00
CRISTIAN MANUEL LEON CAZAREZ (SUBSIDIO EDUCACIONAL)	6,000.00
DAVID ISMAEL OZUNA MANZANERA (SUBSIDIO EDUCACIONAL)	3,000.00
DULCE ALEJANDRA OCHOA TORRES (SUBSIDIO EDUCACIONAL)	3,000.00
EDDNA LUCIA MIRON ESTALA (APOYO ECONOMICO)	6,500.00
EDDY JAHAZIEL CASTILLO RAMOS (SUBSIDIO EDUCACIONAL)	4,500.00
EDGAR ALONSO VELAZQUEZ HERRERA (DAÑOS A TERCEROS)	30,000.00
EDUARDO GIOVANNI ROSSO G. (SUBSIDIO EDUCACIONAL)	15,000.00
ERIK ABEL SEGOVIA NUÑEZ (SUBSIDIO EDUCACIONAL)	10,000.00
ERIK ALEJANDRO GARCIA ALCANTAR (SUBSIDIO EDUCACIONAL)	6,000.00
ESPERANZA M.VAZQUEZ HERNANDEZ (SUBSIDIO EDUCACIONAL)	1,500.00
FONDO AUXILIAR PARA LA ADMON DE JUSTICIA (PENSION)	1,624.95
FRANCISCO ISRAEL ESPARZA MARTELL (EMPLEADO)	5,000.00
GOBIERNO DEL ESTADO DE DURANGO (REFRENDO VEHICULAR)	9,938.00
GOMEZ NAVARRETE ADRIAN (APOYO ECONOMICO)	6,500.00
HERNANDEZ RIVERA LUIS ALBINO (APOYO ECONOMICO)	6,500.00
JACKELINE ABISAY GARCIA ORONA (SUBSIDIO EDUCACIONAL)	6,000.00
JORGE GERARDO SOLIS VILLA (SUBSIDIO EDUCACIONAL)	3,000.00
JORGE LUIS SORIA MATURINO (SUBSIDIO EDUCACIONAL)	4,500.00
JOSE ANTONIO SANCHEZ SARABIA (SUBSIDIO EDUCACIONAL)	4,000.00
JOSE LUIS PEREZ ESPINOZA (APOYO ECONOMICO)	1,000.00
JOSE LUIS SANTOS HERNANDEZ (APOYO ECONOMICO)	6,500.00
JOSE RAUL ROMERO NUÑEZ (APOYO ECONOMICO)	1,000.00
JUAN ALBERTO CERVANTES RODRIGUEZ(SUBSIDIO EDUCACIONAL)	1,500.00
JUAN CRISOSTOMO MACIAS CABRALES (APOYO ECONOMICO)	1,000.00
JUAN GERARDO MAGALLANES JIMENES (SUBSIDIO EDUCACIONAL)	2,500.00
JULIO ESCAMILLA MOLINA (APOYO ECONOMICO)	6,500.00
LUIS MIGUEL GARCIA SEGURA (SUBSIDIO EDUCACIONAL)	3,000.00
MARIA DEL CARMEN CASTRELLON (APOYO ECONOMICO)	6,500.00
MARIA DEL ROSARIO MEZA CARREON (APOYO ECONOMICO)	6,500.00
MARIA JOSE SANTIESTEBAN SOTO (APERTURA DE FONDO)	960.00
MARIA REMEDIOS SANCHEZ LARAN (APOYO ECONOMICO)	6,500.00
MARIA TRINIDAD CARDIEL SANCHEZ (EMPLEADO)	120.00
MARIO A. COBARRUVIAS SANCHEZ (SUBSIDIO EDUCACIONAL)	3,000.00
MARIO EDUARDO IBARRA MARENTES SUBSIDIO EDUCACIONAL)	4,000.00
MARTHA VAZQUEZ GONZALEZ (APOYO ECONOMICO)	6,500.00
MAYRA ANAHI SOTO SOTO (EMPLEADO)	1,800.00
MUNICIPIO DURANGO APOYOS (ASISTENCIA SOCIAL)	687,300.00
MUNICIPIO DURANGO BECAS CADETES (OTROS)	2,000.00
MUNICIPIO DURANGO BECAS SUTM (SINDICATO)	20,922.83
MUNICIPIO DURANGO DEV. (DEVOLUCION DE INGESOS)	46,254.26

MUNICIPIO DE DURANGO
DIRECCION MUNICIPAL DE ADMINISTRACION Y FINANZAS
ANEXOS AL 31 DE JULIO DE 2020

PROVEEDORES OTROS	SALDO
MUNICIPIO DURANGO LIQUIDACIONES (FINQUITOS)	121,986.97
OLIVER DYLAN PACHECO CRUZ (SUBSIDIO EDUCACIONAL)	3,000.00
ÓSCAR ALONSO RDZ PAEZ (SUBSIDIO EDUCACIONAL)	3,000.00
OSCAR ARMANDO GALVAN VILLARREAL (EMPLEADO)	2,426.92
PAMELA CAROLINA REYES ROCHA (EMPLEADO)	50,000.00
PARTIDO REVOLUCIONARIO INSTITUCIONA (OTROS)	38,903.70
PEDRO BARRAZA CERVANTES (APOYO ECONOMICO)	6,500.00
PEDRO VAZQUEZ HINOJOSA (APOYO SINDICAL)	6,500.00
RAFAEL SOLANO AMAYA (APOYO ECONOMICO)	6,500.00
RAUL GERARDO SILVA GONZALEZ (APOYO ECONOMICO)	6,500.00
RIGOBERTO ANAYA RIVERA (SUBSIDIO EDUCACIONAL)	3,000.00
ROSA LIZBETH GARCIA CORONADO (SUBSIDIO EDUCACIONAL)	6,000.00
ROSA MARIA GALLARDO FLORES (APOYO SINDICAL)	2,000.00
RUBEN DUEÑEZ GALINDO (APOYO ECONOMICO)	2,000.00
SAMUDIO ORTIZ JORGE ANICETO (APOYO SINDICATO)	6,500.00
SAN JUANITA GARCIA CARMONA (APOYO ECONOMICO)	6,500.00
SUSANA DURAN MATA (APOYO ECONOMICO)	6,500.00
SINDICATO UNICO DE TRAB. MPALES DE LA CAPITAL DEL EDO DE DGO	604,725.80
TORRES RESENDIZ CECILIO (APOYO ECONOMICO)	6,500.00
YESSICA JEZABEL GARCIA PALACIOS (SUBSIDIO EDUCACIONAL)	3,000.00
TOTAL	1,886,978.56

MUNICIPIO DE DURANGO
DIRECCION MUNICIPAL DE ADMINISTRACION Y FINANZAS
ANEXOS AL 31 DE JULIO DE 2020

PROVEEDORES DE OBRAS DE BIENES DE DOMINIO PUBLICO	SALDO
CARLOS ERNESTO AVIÑA MEDINA	3,886.66
LUIS JAVIER ARELLANO NEVAREZ	4,845.41
TOTAL	\$ 8,732.07

MUNICIPIO DE DURANGO
DIRECCION MUNICIPAL DE ADMINISTRACION Y FINANZAS
ANEXOS AL 31 DE JULIO DE 2020

RETENCIONES Y CONTRIBUCIONES POR PAGAR A CORTO PLAZO	SALDO
RETENCIONES DE IMPUESTOS POR PAGAR A CORTO PLAZO	4,524,613.72
OTRAS RETENCIONES Y CONTRIBUCIONES POR PAGAR A CORTO PLAZO	15,310,251.06
TOTAL	\$ 19,834,864.78

MUNICIPIO DE DURANGO
DIRECCION MUNICIPAL DE ADMINISTRACION Y FINANZAS
ANEXOS AL 31 DE JULIO DE 2020

RETENCIONES DE IMPUESTOS POR PAGAR A CORTO PLAZO	SALDO
RETENCIONES DE ISR POR SUELDOS	5,711,745.31
RETENCION CUOTAS AFORES	1,028.44
RETENCION DE ISR POR HONORARIOS	54,837.03
RETENCIONES DE ISR POR ARRENDAMIENTO	66,611.06
RETENCIONES DE ISR DE FINIQUITO	19,924.93
RETENCION CUOTAS DEL SEGURO SOCIAL	9,456,104.29
TOTAL	\$ 15,310,251.06

MUNICIPIO DE DURANGO
DIRECCION MUNICIPAL DE ADMINISTRACION Y FINANZAS
ANEXOS AL 31 DE JULIO DE 2020

OTRAS RETENCIONES Y CONTRIBUCIONES POR PAGAR A CORTO PLAZO	SALDO
ACREEDORES DIVERSOS SEGUROS INBURSA	37,266.17
ATENCION MEDICA	4,748.99
AXA SEGUROS SA	953,522.01
CUOTAS SINDICATO	326,100.00
DESCUENTO POR PREDIAL	7,984.03
FAMSA	205,084.48
FINANCIERA CONSUBANCO	670.06
FOMEPADE (PRESTAMOS)	551,030.45
FONACOT	1,516,283.48
FONDO DE AHORRO	17,217.50
FUNERALES HERNANDEZ (PLAN PREVISOR)	5,772.00
GAS IMPERIAL SA	2,302.88
GASTOS PARA FUNERAL	209,040.00
LIBERTAD SERVICIOS FINANCIEROS	60,292.44
PRESTACIONES FINMART	42,731.93
PROGRAMA PROMESA	42,125.00
PROYECTO COINCIDIR SA DE CV SFP	46,927.09
RETENCION D.I.V.O. 5%	5,708.55
RETENCION I.C.I.C. 2%	2,131.65
RETENCION PARTIDO REVOLUCIONARIO INSTITUCIONAL	450.00
RETENCIONES PENSION ALIMENTICIA	3,597.50
SEGUROS METLIFE	29,010.70
UNICREDIX	454,616.81
TOTAL	\$ 4,524,613.72

MUNICIPIO DE DURANGO
DIRECCION MUNICIPAL DE ADMINISTRACION Y FINANZAS
ANEXOS AL 31 DE JULIO DE 2020

OTRAS CUENTAS POR PAGAR A CORTO PLAZO	SALDO
FONDOS ROTATORIOS POR COMPROBAR A CORTO PLAZO	4,066,764.23
PRESTAMOS RECIBIDOS A CORTO PLAZO	45,454,545.45
OTRAS CUENTAS POR PAGAR A CORTO PLAZO	18,174,681.57
TOTAL	\$ 67,695,991.25

MUNICIPIO DE DURANGO
DIRECCION MUNICIPAL DE ADMINISTRACION Y FINANZAS
ANEXOS AL 31 DE JULIO DE 2020

OTRAS CUENTAS POR PAGAR A CORTO PLAZO	SALDO
ACREED DIV ARQUEO DE CAJA	458,415.50
ACREED DIV CRUZ ROJA	41,980.00
ACREED DIV FEDERACION	45,154.59
ACREEDORES DIVERSOS DEP NO IDENTIFICADOS	8,187,808.00
ACREEDORES DIVERSOS DEPOSITOS EN GARANTIA	870,464.73
ACREEDORES DIVERSOS GOBIERNO DEL ESTADO	492,398.70
ACREEDORES DIVERSOS RECUPERACIO DE OBRA	7,165,661.66
ASAMBLEA EXTRAORDINARIA	64,090.00
CAPITAL SEMILLA	72,985.78
FONDO PARA LA CONSOLIDACION	491,619.07
OTROS ACREEDORES	180,692.03
PARA QUE NADIE SE QUEDE ATRÁS	66,503.07
PENAS CONVENCIONALES A CONTRATISTAS	34,091.74
PRESTAMOS GNP	2,816.70
TOTAL	\$ 18,174,681.57