




Gobierno Municipal

MUNICIPIO DE DURANGO



INFORME PRELIMINAR DE FEBRERO 2023

MUNICIPIO DE DURANGO

Estado de Actividades


Del 01 de enero al 31 de diciembre de 2022 y al 28 de febrero de 2023

(Cifras en Pesos)

	<u>2023</u>	<u>2022</u>
INGRESOS Y OTROS BENEFICIOS		
Ingresos de Gestión	402,657,834.55	1,267,472,745.30
Impuestos	314,870,235.99	876,812,315.98
Cuotas y Aportaciones de Seguridad Social	0.00	0.00
Contribuciones de Mejora	0.00	0.00
Derechos	66,383,628.03	201,974,548.79
Productos	4,966,105.93	20,269,881.98
Aprovechamientos	16,437,864.60	168,415,998.55
Ingresos por Venta de Bienes y Prestación de Servicios	0.00	0.00
Participaciones, Aportaciones, Convenios, Incentivos Derivados de la Colaboración Fiscal, Fondos Distintos de Aportaciones, Transferencias, Asignaciones, Subsidios y Subvenciones, y Pensiones y Jubilaciones	417,299,626.28	1,864,564,341.96
Participaciones, Aportaciones, Convenios, Incentivos Derivados de la Colaboración Fiscal y Fondos	417,299,626.28	1,864,564,341.96
Transferencias, Asignaciones, Subsidios y Subvenciones, y Pensiones y Jubilaciones	0.00	0.00
Otros Ingresos y Beneficios	0.00	0.00
Ingresos Financieros	0.00	0.00
Incremento por Variación de Inventarios	0.00	0.00
Disminución del Exceso de Estimaciones por Pérdida o Deterioro u Obsolescencia	0.00	0.00
Disminución del Exceso de Provisiones	0.00	0.00
Otros Ingresos y Beneficios Varios	0.00	0.00
Total de Ingresos y Otros Beneficios	819,957,460.83	3,132,037,087.26
GASTOS Y OTRAS PÉRDIDAS		
Gastos de Funcionamiento	266,305,502.08	1,898,102,061.01
Servicios Personales	178,553,657.82	1,155,528,720.55
Materiales y Suministros	20,777,117.88	206,908,583.52
Servicios Generales	66,974,726.38	535,664,756.94
Transferencias, Asignaciones, Subsidios y Otras Ayudas	101,188,745.26	685,396,164.16
Transferencias Internas y Asignaciones al Sector Público	0.00	0.00
Transferencias al Resto del Sector Público	18,313,415.08	124,111,383.94
Subsidios y Subvenciones	80,465,073.44	508,760,586.77
Ayudas Sociales	2,194,786.52	51,740,565.51
Pensiones y Jubilaciones	215,470.22	783,627.94
Transferencias a Fideicomisos, Mandatos y Contratos Análogos	0.00	0.00
Transferencias a la Seguridad Social	0.00	0.00
Donativos	0.00	0.00
Transferencias al Exterior	0.00	0.00
Participaciones y Aportaciones	0.00	0.00
Participaciones	0.00	0.00
Aportaciones	0.00	0.00
Convenios	0.00	0.00
Intereses, Comisiones y Otros Gastos de la Deuda Pública	6,759,434.28	24,368,261.26
Intereses de la Deuda Pública	6,759,434.28	24,368,261.26
Comisiones de la Deuda Pública	0.00	0.00
Gastos de la Deuda Pública	0.00	0.00
Costo por Coberturas	0.00	0.00
Apoyos Financieros	0.00	0.00
Otros Gastos y Pérdidas Extraordinarias	7,841,378.15	48,904,287.19
Estimaciones, Depreciaciones, Deterioros, Obsolescencia y Amortizaciones	7,841,378.15	48,739,623.86
Provisiones	0.00	0.00
Disminución de Inventarios	0.00	0.00
Aumento por Insuficiencia de Estimaciones por Pérdida o Deterioro u Obsolescencia	0.00	0.00
Aumento por Insuficiencia de Provisiones	0.00	0.00
Otros Gastos	0.00	164,663.33
Inversión Pública	0.00	80,388,536.29
Inversión Pública no Capitalizable	0.00	80,388,536.29
Total de Gastos y Otras Pérdidas	382,095,059.77	2,737,159,309.91
Resultados del Ejercicio (Ahorro/Desahorro)	437,862,401.06	394,877,777.35


Bajo protesta de decir verdad declaramos que los Estados Financieros y sus Notas son razonablemente correctos y responsabilidad del emisor

PRESIDENTE MUNICIPAL




LIC. JOSÉ ANTONIO OCHOA RODRÍGUEZ

DIRECTOR MUNICIPAL DE ADMINISTRACIÓN Y FINANZAS



L.C.P.F. LUIS IGNACIO ORRANTE RAMÍREZ

SÍNDICO MUNICIPAL




LIC. ALICIA GUADALUPE GAMBOA MARTÍNEZ

MUNICIPIO DE DURANGO
Estado de Situación Financiera
Al 31 de diciembre de 2022 y al 28 de febrero de 2023
(Cifras en Pesos)

ACTIVO	2023	2022	PASIVO	2023	2022
Activo Circulante			Pasivo Circulante		
Efectivo y Equivalentes	432,073,333.58	67,320,911.49	Cuentas por Pagar a Corto Plazo	197,191,645.57	308,159,101.43
Derechos a Recibir Efectivo o Equivalentes	655,031,534.81	663,889,155.50	Documentos por Pagar a Corto Plazo	58,181,818.19	72,727,272.73
Derechos a Recibir Bienes o Servicios	3,411,855.08	925,095.33	Porción a Corto Plazo de la Deuda Pública a Largo Plazo	46,765,435.15	0.00
Inventarios	0.00	0.00	Títulos y Valores a Corto Plazo	0.00	0.00
Almacenes	561,875.00	561,875.00	Pasivos Diferidos a Corto Plazo	0.00	0.00
Estimación por Pérdida o Deterioro de Activos Circulantes	0.00	0.00	Fondos y Bienes de Terceros en Garantía y/o Administración a Corto Plazo	0.00	0.00
Otros Activos Circulantes	0.00	0.00	Provisiones a Corto Plazo	0.00	0.00
Total de Activos Circulantes	1,091,078,598.47	732,697,037.32	Otros Pasivos a Corto Plazo	0.00	0.00
			Total de Pasivos Circulantes	302,138,898.91	380,886,374.16
Activo No Circulante			Pasivo No Circulante		
Inversiones Financieras a Largo Plazo	0.00	0.00	Cuentas por Pagar a Largo Plazo	0.00	0.00
Derechos a Recibir Efectivo o Equivalentes a Largo Plazo	0.00	0.00	Documentos por Pagar a Largo Plazo	2,352,934.32	2,406,285.32
Bienes Inmuebles, Infraestructura y Construcciones en Proceso	3,107,860,613.75	3,102,793,540.81	Deuda Pública a Largo Plazo	229,279,326.71	231,861,178.82
Bienes Muebles	467,688,846.73	466,953,437.53	Pasivos Diferidos a Largo Plazo	0.00	0.00
Activos Intangibles	42,994,625.68	43,003,207.23	Fondos y Bienes de Terceros en Garantía y/o en Administración a Largo Plazo	0.00	0.00
Depreciación, Deterioro y Amortización Acumulada de Bienes	-463,023,745.38	-455,190,948.78	Provisiones a Largo Plazo	0.00	0.00
Activos Diferidos	0.00	0.00	Total de Pasivos No Circulantes	231,632,261.03	234,267,464.14
Estimación por Pérdida o Deterioro de Activos no Circulantes	0.00	0.00	Total del Pasivo	533,771,159.94	615,153,838.30
Otros Activos no Circulantes	0.00	0.00	HACIENDA PÚBLICA/PATRIMONIO		
Total de Activos No Circulantes	3,155,500,340.78	3,157,559,236.79	Hacienda Pública/Patrimonio Contribuido	1,920,716,821.75	1,920,661,908.92
Total del Activo	4,246,578,939.25	3,890,256,274.11	Aportaciones	0.00	0.00
			Donaciones de Capital	1,920,716,821.75	1,920,661,908.92
			Actualización de la Hacienda Pública/Patrimonio	0.00	0.00
			Hacienda Pública/Patrimonio Generado	1,792,090,957.56	1,354,440,526.89
			Resultados del Ejercicio (Ahorro/ Desahorro)	437,862,401.06	394,877,777.35
			Resultados de Ejercicios Anteriores	1,354,228,556.50	959,562,749.54
			Revalúos	0.00	0.00
			Reservas	0.00	0.00
			Rectificaciones de Resultados de Ejercicios Anteriores	0.00	0.00
			Exceso o Insuficiencia en la Actualización de la Hacienda Pública/Patrimonio	0.00	0.00
			Resultado por Posición Monetaria	0.00	0.00
			Resultado por Tenencia de Activos no Monetarios	0.00	0.00
			Total Hacienda Pública/Patrimonio	3,712,807,779.31	3,275,102,435.81
			Total del Pasivo y Hacienda Pública/Patrimonio	4,246,578,939.25	3,890,256,274.11

Bajo protesta de decir verdad declaramos que los Estados Financieros y sus Notas son razonablemente correctos y responsabilidad del emisor


<p>PRESIDENTE MUNICIPAL</p>  <p>LIC. JOSÉ ANTONIO OCHOA RODRÍGUEZ</p>	<p>DIRECTOR MUNICIPAL DE ADMINISTRACIÓN Y FINANZAS</p>  <p>L.C.P.F. LUIS IGNACIO ORRANTE RAMÍREZ</p>	<p>SÍNDICO MUNICIPAL</p>  <p>LIC. ALICIA GUADALUPE GAMBOA MARTÍNEZ</p>
---	--	--

MUNICIPIO DE DURANGO
Estado de Cambios en la Situación Financiera
Del 01 de enero al 28 de febrero de 2023
(Cifras en Pesos)

	Origen	Aplicación
ACTIVO	16,698,998.84	373,021,663.98
Activo Circulante	8,857,620.69	367,239,181.84
Efectivo y Equivalentes	0.00	364,752,422.09
Derechos a Recibir Efectivo o Equivalentes	8,857,620.69	0.00
Derechos a Recibir Bienes o Servicios	0.00	2,486,759.75
Inventarios	0.00	0.00
Almacenes	0.00	0.00
Estimación por Pérdida o Deterioro de Activos Circulantes	0.00	0.00
Otros Activos Circulantes	0.00	0.00
Activo No Circulante	7,841,378.15	5,782,482.14
Inversiones Financieras a Largo Plazo	0.00	0.00
Derechos a Recibir Efectivo o Equivalentes a Largo Plazo	0.00	0.00
Bienes Inmuebles, Infraestructura y Construcciones en Proceso	0.00	5,067,072.94
Bienes Muebles	0.00	715,409.20
Activos Intangibles	8,581.55	0.00
Depreciación, Deterioro y Amortización Acumulada de Bienes	7,832,796.60	0.00
Activos Diferidos	0.00	0.00
Estimación por Pérdida o Deterioro de Activos no Circulantes	0.00	0.00
Otros Activos no Circulantes	0.00	0.00
PASIVO	46,765,435.15	128,148,113.51
Pasivo Circulante	46,765,435.15	125,512,910.40
Cuentas por Pagar a Corto Plazo	0.00	110,967,455.86
Documentos por Pagar a Corto Plazo	0.00	14,545,454.54
Porción a Corto Plazo de la Deuda Pública a Largo Plazo	46,765,435.15	0.00
Títulos y Valores a Corto Plazo	0.00	0.00
Pasivos Diferidos a Corto Plazo	0.00	0.00
Fondos y Bienes de Terceros en Garantía y/o Administración a Corto Plazo	0.00	0.00
Provisiones a Corto Plazo	0.00	0.00
Otros Pasivos a Corto Plazo	0.00	0.00
Pasivo No Circulante	0.00	2,635,203.11
Cuentas por Pagar a Largo Plazo	0.00	0.00
Documentos por Pagar a Largo Plazo	0.00	53,351.00
Deuda Pública a Largo Plazo	0.00	2,581,852.11
Pasivos Diferidos a Largo Plazo	0.00	0.00
Fondos y Bienes de Terceros en Garantía y/o en Administración a Largo Plazo	0.00	0.00
Provisiones a Largo Plazo	0.00	0.00
HACIENDA PUBLICA/PATRIMONIO	437,705,343.50	0.00
Hacienda Pública/Patrimonio Contribuido	54,912.83	0.00
Aportaciones	0.00	0.00
Donaciones de Capital	54,912.83	0.00
Actualización de la Hacienda Pública/Patrimonio	0.00	0.00
Hacienda Pública/Patrimonio Generado	437,650,430.67	0.00
Resultados del Ejercicio (Ahorro/ Desahorro)	42,984,623.71	0.00
Resultados de Ejercicios Anteriores	394,665,806.96	0.00
Revalúos	0.00	0.00
Reservas	0.00	0.00
Rectificaciones de Resultados de Ejercicios Anteriores	0.00	0.00
Exceso o Insuficiencia en la Actualización de la Hacienda Pública/Patrimonio	0.00	0.00
Resultado por Posición Monetaria	0.00	0.00
Resultado por Tenencia de Activos no Monetarios	0.00	0.00

Bajo protesta de decir verdad declaramos que los Estados Financieros y sus Notas son razonablemente correctos y responsabilidad del emisor

PRESIDENTE MUNICIPAL



LIC. JOSÉ ANTONIO OCHOA RODRÍGUEZ

DIRECTOR MUNICIPAL DE ADMINISTRACIÓN Y FINANZAS



L.C.P.F. LUIS IGNACIO OBRANTE RAMÍREZ

SÍNDICO MUNICIPAL



LIC. ALICIA GUADALUPE GAMBOA MARTÍNEZ

MUNICIPIO DE DURANGO					
Estado de Variación en la Hacienda Pública					
Del 31 de diciembre 2022 al 28 de febrero de 2023					
(Cifras en Pesos)					
Concepto	Hacienda Pública / Patrimonio Contribuido	Hacienda Pública / Patrimonio Generado de Ejercicios Anteriores	Hacienda Pública / Patrimonio Generado del Ejercicio	Exceso o Insuficiencia en la Actualización de la Hacienda Pública / Patrimonio	Total
Hacienda Pública / Patrimonio Contribuido Neto de 2022	1,920,661,908.92	0.00	0.00	0.00	1,920,661,908.92
Aportaciones	0.00	0.00	0.00	0.00	0.00
Donaciones de Capital	1,920,661,908.92	0.00	0.00	0.00	1,920,661,908.92
Actualización de la Hacienda Pública/Patrimonio	0.00	0.00	0.00	0.00	0.00
Hacienda Pública / Patrimonio Generado Neto de 2022	0.00	959,562,749.54	394,877,777.35	0.00	1,354,440,526.89
Resultados del Ejercicio (Ahorro/Desahorro)	0.00	0.00	394,877,777.35	0.00	394,877,777.35
Resultados de Ejercicios Anteriores	0.00	959,562,749.54	0.00	0.00	959,562,749.54
Revalúos	0.00	0.00	0.00	0.00	0.00
Reservas	0.00	0.00	0.00	0.00	0.00
Rectificaciones de Resultados de Ejercicios Anteriores	0.00	0.00	0.00	0.00	0.00
Exceso o Insuficiencia en la Actualización de la Hacienda Pública / Patrimonio Neto de 2022	0.00	0.00	0.00	0.00	0.00
Resultado por Posición Monetaria	0.00	0.00	0.00	0.00	0.00
Resultado por Tenencia de Activos no Monetarios	0.00	0.00	0.00	0.00	0.00
Hacienda Pública / Patrimonio Neto Final de 2022	1,920,661,908.92	959,562,749.54	394,877,777.35	0.00	3,275,102,435.81
Cambios en la Hacienda Pública / Patrimonio Contribuido Neto de 2023	54,912.83	0.00	0.00	0.00	54,912.83
Aportaciones	0.00	0.00	0.00	0.00	0.00
Donaciones de Capital	54,912.83	0.00	0.00	0.00	54,912.83
Actualización de la Hacienda Pública/Patrimonio	0.00	0.00	0.00	0.00	0.00
Variaciones de la Hacienda Pública / Patrimonio Generado Neto de 2023	0.00	394,665,806.96	42,984,623.71	0.00	437,650,430.67
Resultados del Ejercicio (Ahorro/Desahorro)	0.00	0.00	437,862,401.06	0.00	437,862,401.06
Resultados de Ejercicios Anteriores	0.00	394,665,806.96	-394,877,777.35	0.00	-211,970.39
Revalúos	0.00	0.00	0.00	0.00	0.00
Reservas	0.00	0.00	0.00	0.00	0.00
Rectificaciones de Resultados de Ejercicios Anteriores	0.00	0.00	0.00	0.00	0.00
Cambios en el Exceso o Insuficiencia en la Actualización de la Hacienda Pública / Patrimonio Neto de 2023	0.00	0.00	0.00	0.00	0.00
Resultado por Posición Monetaria	0.00	0.00	0.00	0.00	0.00
Resultado por Tenencia de Activos no Monetarios	0.00	0.00	0.00	0.00	0.00
Hacienda Pública / Patrimonio Neto Final de 2023	1,920,716,821.75	1,354,228,556.50	437,862,401.06	0.00	3,712,807,779.31

Bajo protesta de decir verdad declaramos que los Estados Financieros y sus Notas son razonablemente correctos y responsabilidad del emisor

PRESIDENTE MUNICIPAL



LIC. JOSÉ ANTONIO OCHOA RODRÍGUEZ

**DIRECTOR MUNICIPAL DE
ADMINISTRACIÓN Y FINANZAS**



L.C.P.F. LUIS IGNACIO ORRANTE RAMÍREZ

SÍNDICO MUNICIPAL



LIC. ALICIA GUADALUPE GAMBOA MARTÍNEZ

MUNICIPIO DE DURANGO				
Estado Analítico de la Deuda y Otros Pasivos				
Del 01 de enero al 28 de febrero de 2023				
(Cifras en Pesos)				
Denominación de las Deudas	Moneda de Contratación	Institución o País Acreedor	Saldo Inicial del Periodo	Saldo Final del Periodo
DEUDA PÚBLICA				
Corto Plazo				
Deuda Interna				
Instituciones de Crédito	MNX	MÉXICO	72,727,272.73	104,947,253.34
Titulos y Valores			0.00	0.00
Arrendamientos Financieros			0.00	0.00
Deuda Externa				
Organismos Financieros Internacionales			0.00	0.00
Deuda Bilateral			0.00	0.00
Titulos y Valores			0.00	0.00
Arrendamientos Financieros			0.00	0.00
Subtotal Corto Plazo			72,727,272.73	104,947,253.34
Largo Plazo				
Deuda Interna				
Instituciones de Crédito	MNX	MÉXICO	231,861,178.82	229,279,326.71
Titulos y Valores				
Arrendamientos Financieros				
Deuda Externa				
Organismos Financieros Internacionales			0.00	0.00
Deuda Bilateral			0.00	0.00
Titulos y Valores			0.00	0.00
Arrendamientos Financieros			0.00	0.00
Subtotal Largo Plazo			231,861,178.82	229,279,326.71
Otros Pasivos				
Total Deuda y Otros Pasivos			615,153,838.30	533,771,159.94

Bajo protesta de decir verdad declaramos que los Estados Financieros y sus Notas son razonablemente correctos y responsabilidad del emisor

PRESIDENTE MUNICIPAL	DIRECTOR MUNICIPAL DE ADMINISTRACIÓN Y FINANZAS	SÍNDICO MUNICIPAL
		
LIC. JOSÉ ANTONIO OCHOA RODRÍGUEZ	L.C.P.F. LUIS IGNACIO ORRANTE RAMÍREZ	LIC. ALICIA GUADALUPE GAMBOA MARTÍNEZ

MUNICIPIO DE DURANGO
Estado Analítico del Activo
Del 01 de enero al 28 de febrero de 2023
(Cifras en Pesos)

Concepto	Saldo Inicial 1	Cargos del Periodo 2	Abonos del Periodo 3	Saldo Final 4 (1+2-3)	Variación del Periodo (4-1)
ACTIVO	3,890,256,274.11	3,533,156,382.14	3,176,833,717.00	4,246,578,939.25	356,322,665.14
Activo Circulante	732,697,037.32	3,433,017,651.52	3,074,636,090.37	1,091,078,598.47	358,381,561.15
Efectivo y Equivalentes	67,320,911.49	2,235,124,629.43	1,870,372,207.34	432,073,333.58	364,752,422.09
Derechos a Recibir Efectivo o Equivalentes	663,889,155.50	1,194,893,611.36	1,203,751,232.05	655,031,534.81	-8,857,620.69
Derechos a Recibir Bienes o Servicios	925,095.33	2,999,410.73	512,650.98	3,411,855.08	2,486,759.75
Inventarios	0.00	0.00	0.00	0.00	0.00
Almacenes	561,875.00	0.00	0.00	561,875.00	0.00
Estimación por Pérdida o Deterioro de Activos Circulantes	0.00	0.00	0.00	0.00	0.00
Otros Activos Circulantes	0.00	0.00	0.00	0.00	0.00
Activo No Circulante	3,157,559,236.79	100,138,730.62	102,197,626.63	3,155,500,340.78	-2,058,896.01
Inversiones Financieras a Largo Plazo	0.00	0.00	0.00	0.00	0.00
Derechos a Recibir Efectivo o Equivalentes a Largo Plazo	0.00	0.00	0.00	0.00	0.00
Bienes Inmuebles, Infraestructura y Construcciones en Proceso	3,102,793,540.81	5,143,216.14	76,143.20	3,107,860,613.75	5,067,072.94
Bienes Muebles	466,953,437.53	24,265,267.48	23,549,858.28	467,668,846.73	715,409.20
Activos Intangibles	43,003,207.23	32,412,534.15	32,421,115.70	42,994,625.68	-8,581.55
Depreciación, Deterioro y Amortización Acumulada de Bienes	-455,190,948.78	38,317,712.85	46,150,509.45	-463,023,745.38	-7,832,796.60
Activos Diferidos	0.00	0.00	0.00	0.00	0.00
Estimación por Pérdida o Deterioro de Activos no Circulantes	0.00	0.00	0.00	0.00	0.00
Otros Activos no Circulantes	0.00	0.00	0.00	0.00	0.00

Bajo protesta de decir verdad declaramos que los Estados Financieros y sus Notas son razonablemente correctos y responsabilidad del emisor

PRESIDENTE MUNICIPAL




LIC. JOSÉ ANTONIO OCHOA RODRÍGUEZ

DIRECTOR MUNICIPAL DE ADMINISTRACIÓN Y FINANZAS



L.C.P.F. LUIS IGNACIO ORRANTE RAMÍREZ

SÍNDICO MUNICIPAL



LIC. ALICIA GUADALUPE GAMBOA MARTÍNEZ

MUNICIPIO DE DURANGO
Estado de Flujos de Efectivo
al 31 de diciembre de 2022 y al 28 de febrero de 2023
(Cifras en Pesos)

Concepto	2023	2022
Flujos de Efectivo de las Actividades de Operación		
Origen	819,957,460.83	2,720,794,955.43
Impuestos	314,870,235.99	876,812,315.98
Cuotas y Aportaciones de Seguridad Social	0.00	0.00
Contribuciones de Mejoras	0.00	0.00
Derechos	66,383,628.03	201,974,548.79
Productos	4,966,105.93	20,269,881.98
Aprovechamientos	16,437,864.60	168,415,998.55
Ingresos por Venta de Bienes y Prestación de Servicios	0.00	0.00
Participaciones, Aportaciones, Convenios, Incentivos Derivados de la Colaboración Fiscal y Fondos Distintos de Aportaciones	417,299,626.28	1,453,322,210.13
Transferencias, Asignaciones, Subsidios y Subvenciones, y Pensiones y Jubilaciones	0.00	0.00
Otros Origenes de Operación	0.00	0.00
Aplicación	367,494,247.34	2,429,323,810.32
Servicios Personales	178,553,657.82	1,154,456,955.87
Materiales y Suministros	20,777,117.88	165,706,104.36
Servicios Generales	66,974,726.38	446,477,443.23
Transferencias Internas y Asignaciones al Sector Público	0.00	0.00
Transferencias al resto del Sector Público	18,313,415.08	116,424,624.90
Subsidios y Subvenciones	80,465,073.44	506,657,391.82
Ayudas Sociales	2,194,786.52	38,817,662.20
Pensiones y Jubilaciones	215,470.22	783,627.94
Transferencias a Fideicomisos, Mandatos y Contratos Análogos	0.00	0.00
Transferencias a la Seguridad Social	0.00	0.00
Donativos	0.00	0.00
Transferencias al Exterior	0.00	0.00
Participaciones	0.00	0.00
Aportaciones	0.00	0.00
Convenios	0.00	0.00
Otras Aplicaciones de Operación	0.00	0.00
Flujos Netos de Efectivo por Actividades de Operación	452,463,213.49	291,471,145.11
Flujos de Efectivo de las Actividades de Inversión		
Origen	0.00	0.00
Bienes Inmuebles, Infraestructura y Construcciones en Proceso	0.00	0.00
Bienes Muebles	0.00	0.00
Otros Origenes de Inversión	0.00	0.00
Aplicación	715,409.20	88,972,330.33
Bienes Inmuebles, Infraestructura y Construcciones en Proceso	0.00	86,197,282.86
Bienes Muebles	715,409.20	2,775,047.47
Otras Aplicaciones de Inversión	0.00	0.00
Flujos Netos de Efectivo por Actividades de Inversión	-715,409.20	-88,972,330.33
Flujo de Efectivo de las Actividades de Financiamiento		
Origen	62,722,999.99	80,000,000.00
Endeudamiento Neto	62,722,999.99	80,000,000.00
Interno	62,722,999.99	80,000,000.00
Externo	0.00	0.00
Otros Origenes de Financiamiento	0.00	0.00
Aplicación	149,718,382.19	267,481,719.33
Servicios de la Deuda	39,844,305.77	76,389,066.03
Interno	39,844,305.77	76,389,066.03
Externo	0.00	0.00
Otras Aplicaciones de Financiamiento	109,874,076.42	191,092,653.30
Flujos Netos de Efectivo por Actividades de Financiamiento	-86,995,382.20	-187,481,719.33
Incremento/Disminución Neta en el Efectivo y Equivalentes al Efectivo	364,752,422.09	15,017,095.45
Efectivo y Equivalentes al Efectivo al Inicio del Ejercicio	67,320,911.49	52,303,816.04
Efectivo y Equivalentes al Efectivo al Final del Ejercicio	432,073,333.58	67,320,911.49


Bajo protesta de decir verdad declaramos que los Estados Financieros y sus Notas son razonablemente correctos y responsabilidad del emisor

PRESIDENTE MUNICIPAL




LIC. JOSÉ ANTONIO OCHOA RODRÍGUEZ

DIRECTOR MUNICIPAL DE ADMINISTRACIÓN Y FINANZAS



L.C.P.F. LUIS IGNACIO ORRANTE RAMÍREZ

SÍNDICO MUNICIPAL



LIC. ALICIA GUADALUPE GAMBOA MARTÍNEZ

MUNICIPIO DE DURANGO
Estado Analítico de Ingresos
Del 01 de enero al 28 de febrero de 2023
(Cifras en pesos)

Rubro de Ingresos	Ingreso					Diferencia (6= 5 - 1)
	Estimado	Ampliaciones y Reducciones	Modificado	Devengado	Recaudado	
	- 1 -	- 2 -	(3= 1 + 2)	- 4 -	- 5 -	
Impuestos	548,702,015.00	0.00	548,702,015.00	314,870,235.99	314,870,235.99	0.00
Cuotas y Aportaciones de Seguridad Social	0.00	0.00	0.00	0.00	0.00	0.00
Contribuciones de Mejoras	1.00	0.00	1.00	0.00	0.00	0.00
Derechos	200,581,126.00	0.00	200,581,126.00	66,383,628.03	66,383,628.03	0.00
Productos	17,270,002.00	707,234.51	17,977,236.51	4,966,105.93	4,966,105.93	0.00
Aprovechamientos	82,243,177.00	0.00	82,243,177.00	16,437,864.60	16,437,864.60	0.00
Ingresos por Venta de Bienes, Prestación de Servicios y Otros Ingresos	0.00	0.00	0.00	0.00	0.00	0.00
Participaciones, Aportaciones, Convenios, Incentivos	1,795,920,498.00	58,776,118.51	1,854,696,616.51	417,299,626.28	387,602,182.49	0.00
Transferencias, Asignaciones, Subsidios y	0.00	0.00	0.00	0.00	0.00	0.00
Ingresos Derivados de Financiamientos	230,000,000.00	62,722,999.99	292,722,999.99	62,722,999.99	62,722,999.99	0.00
Total	2,874,716,819.00	122,206,353.01	2,996,923,172.01	882,680,460.82	852,983,017.03	0.00

Estado Analítico de Ingresos Por Fuente de Financiamiento	Ingreso					Diferencia (6= 5 - 1)
	Estimado	Ampliaciones y Reducciones	Modificado	Devengado	Recaudado	
	- 1 -	- 2 -	(3= 1 + 2)	- 4 -	- 5 -	
Ingresos del Poder Ejecutivo Federal o Estatal y de	2,644,716,819.00	59,483,353.02	2,704,200,172.02	819,957,460.83	790,260,017.04	
Impuestos	548,702,015.00	0.00	548,702,015.00	314,870,235.99	314,870,235.99	0.00
Cuotas y Aportaciones de Seguridad Social	0.00	0.00	0.00	0.00	0.00	0.00
Contribuciones de Mejoras	1.00	0.00	1.00	0.00	0.00	0.00
Derechos	200,581,126.00	0.00	200,581,126.00	66,383,628.03	66,383,628.03	0.00
Productos ⁽¹⁾	17,270,002.00	707,234.51	17,977,236.51	4,966,105.93	4,966,105.93	0.00
Aprovechamientos ⁽²⁾	82,243,177.00	0.00	82,243,177.00	16,437,864.60	16,437,864.60	0.00
Participaciones, Aportaciones, Convenios, Incentivos Derivados de la Colaboración Fiscal y Transferencias, Asignaciones, Subsidios y Subvenciones, y Pensiones y Jubilaciones	1,795,920,498.00	58,776,118.51	1,854,696,616.51	417,299,626.28	387,602,182.49	0.00
Ingresos de los Entes Públicos de los Poderes Legislativo y Judicial, de los Órganos Autónomos y del Sector Paraestatal o Paramunicipal, así como Cuotas y Aportaciones de Seguridad Social	0.00	0.00	0.00	0.00	0.00	0.00
Productos ¹	0.00	0.00	0.00	0.00	0.00	0.00
Ingresos por Venta de Bienes, Prestación de Servicios y Otros	0.00	0.00	0.00	0.00	0.00	0.00
Transferencias, Asignaciones, Subsidios y Subvenciones, y Pensiones y Jubilaciones	0.00	0.00	0.00	0.00	0.00	0.00
Ingresos Derivados de Financiamientos	230,000,000.00	62,722,999.99	292,722,999.99	62,722,999.99	62,722,999.99	0.00
Ingresos Derivados de Financiamientos	230,000,000.00	62,722,999.99	292,722,999.99	62,722,999.99	62,722,999.99	0.00
Total	2,874,716,819.00	122,206,353.01	2,996,923,172.01	882,680,460.82	852,983,017.03	0.00

Ingresos excedentes

MUNICIPIO DE DURANGO						
Estado Analítico del Ejercicio del Presupuesto de Egresos						
Clasificación por Objeto del Gasto (Capítulo y Concepto)						
Del 01 de enero al 28 de febrero de 2023						
Concepto	Egresos					Subejercicio
	Aprobado	Ampliaciones/ (Reducciones)	Modificado	Devengado	Pagado	
	1	2	3 = (1 + 2)	4	5	
Servicios Personales	1,265,086,740.86	-0.00	1,265,086,740.86	178,553,657.82	178,545,036.56	1,086,533,083.04
Remuneraciones al Personal de Carácter Permanente	599,326,601.68	-10,902,826.76	588,423,774.92	91,059,480.62	91,050,859.36	497,364,294.30
Remuneraciones al Personal de Carácter Transitorio	61,423,051.02	3,592,130.79	65,015,181.81	11,894,689.73	11,894,689.73	53,120,492.08
Remuneraciones Adicionales y Especiales	274,934,019.56	-1,525,153.57	273,408,865.99	28,405,063.72	28,405,063.72	245,003,802.27
Seguridad Social	140,774,980.39	5,235,199.78	146,010,180.17	22,200,891.08	22,200,891.08	123,809,289.09
Otras Prestaciones Sociales y Económicas	166,376,736.52	4,766,202.43	171,142,938.95	24,993,532.67	24,993,532.67	146,149,406.28
Previsiones	22,251,351.69	-1,165,552.67	21,085,799.02	0.00	0.00	21,085,799.02
Pago de Estímulos a Servidores Públicos	0.00	0.00	0.00	0.00	0.00	0.00
Materiales y Suministros	239,552,617.77	10,415,634.44	249,968,252.21	20,777,117.88	4,319,217.84	229,191,134.33
Materiales de Administración, Emisión de Documentos y Artículos Oficiales	14,738,784.56	-123,528.05	14,615,256.51	572,087.34	94,549.80	14,043,169.17
Alimentos y Utensilios	10,637,400.00	267,060.05	10,904,460.05	1,352,534.87	191,902.71	9,551,925.18
Materias Primas y Materiales de Producción y Comercialización	0.00	0.00	0.00	0.00	0.00	0.00
Materiales y Artículos de Construcción y de Reparación	45,818,993.31	5,669,597.35	51,488,590.66	3,557,932.07	2,901,907.56	47,930,658.59
Productos Químicos, Farmacéuticos y de Laboratorio	12,308,580.00	1,632,945.32	13,941,525.32	525,223.30	0.00	13,416,302.02
Combustibles, Lubricantes y Aditivos	106,102,951.90	1,007,253.11	107,110,205.01	14,122,926.57	1,120,488.61	92,987,278.44
Vestuario, Blancos, Prendas de Protección y Artículos Deportivos	40,813,111.00	1,028,009.98	41,841,120.98	175,714.09	3,000.00	41,665,406.89
Materiales y Suministros Para Seguridad	0.00	0.00	0.00	0.00	0.00	0.00
Herramientas, Refacciones y Accesorios Menores	9,132,797.00	934,296.68	10,067,093.68	470,699.64	7,369.16	9,596,394.04
Servicios Generales	621,342,481.57	-6,045,999.17	615,296,482.40	66,974,726.38	46,050,624.19	548,321,756.02
Servicios Básicos	98,612,470.93	-987,484.59	97,624,986.34	17,662,150.10	16,497,909.80	79,962,836.24
Servicios de Arrendamiento	123,422,096.08	4,068,775.19	127,490,871.27	1,548,706.80	158,024.12	125,942,164.47
Servicios Profesionales, Científicos, Técnicos y Otros Servicios	38,791,982.24	3,246,778.09	42,038,760.33	4,864,914.79	4,561,694.20	37,173,845.54
Servicios Financieros, Bancarios y Comerciales	16,958,901.00	-2,403,001.75	14,555,899.25	4,388,896.51	4,049,339.03	10,167,002.74
Servicios de Instalación, Reparación, Mantenimiento y Conservación	264,943,699.80	-10,088,327.59	254,855,372.21	30,905,581.53	16,297,251.06	223,949,790.68
Servicios de Comunicación Social y Publicidad.	28,392,040.00	-793,440.00	27,598,600.00	1,949,403.48	1,891,403.48	25,649,196.52
Servicios de Traslado y Viáticos	2,704,960.00	530,198.00	3,235,158.00	269,446.04	99,834.54	2,965,711.96
Servicios Oficiales	22,836,754.06	3,792,642.31	26,629,396.37	3,898,401.46	1,204,940.15	22,730,994.91
Otros Servicios Generales	24,679,577.46	-3,412,138.83	21,267,438.63	1,487,225.67	1,290,227.81	19,780,212.96
Transferencias, Asignaciones, Subsidios y Otras Ayudas	310,623,093.35	2,216,599.00	312,839,692.35	101,188,745.26	99,969,871.45	211,650,947.09

MUNICIPIO DE DURANGO
Estado Analítico del Ejercicio del Presupuesto de Egresos
Clasificación por Objeto del Gasto (Capítulo y Concepto)
Del 01 de enero al 28 de febrero de 2023

Concepto	Egresos					Subejercicio
	Aprobado	Ampliaciones/ (Reducciones)	Modificado	Devengado	Pagado	
	1	2	3 = (1 + 2)	4	5	
Convenios	0.00	0.00	0.00	0.00	0.00	0.00
Deuda Pública	129,050,292.03	27,047,985.30	156,098,277.33	39,844,305.77	39,844,305.77	116,253,971.56
Amortización de la Deuda Pública	103,344,773.35	21,960,078.79	125,304,852.14	33,084,871.49	33,084,871.49	92,219,980.65
Intereses de la Deuda Pública	25,705,518.68	5,087,906.51	30,793,425.19	6,759,434.28	6,759,434.28	24,033,990.91
Comisiones de la Deuda Pública	0.00	0.00	0.00	0.00	0.00	0.00
Gastos de la Deuda Pública	0.00	0.00	0.00	0.00	0.00	0.00
Costo por Coberturas	0.00	0.00	0.00	0.00	0.00	0.00
Apoyos Financieros	0.00	0.00	0.00	0.00	0.00	0.00
Adeudos de Ejercicios Fiscales Anteriores (Adefas)	0.00	0.00	0.00	0.00	0.00	0.00
Total del Gasto	2,874,716,819.00	141,604,205.18	3,016,321,024.18	413,066,122.42	368,729,055.81	2,603,254,901.76



MUNICIPIO DE DURANGO
DIRECCIÓN MUNICIPAL DE ADMINISTRACIÓN Y FINANZAS



ESTADO DE DEUDA PÚBLICA AL 28 DE FEBRERO DE 2023
(DEUDA A LARGO PLAZO)

DEUDA PÚBLICA AL 1o. DE ENERO DE 2023

294,584,178.81

BANOBRAS		261,176,951.24
CRÉDITO No. 7725	REESTRUCTURACIÓN	48,448,548.97
CRÉDITO No. 7726	REESTRUCTURACIÓN	24,726,796.52
CRÉDITO No. 8708	INVERSIONES PÚBLICAS PRODUCTIVAS	25,175,939.39
CRÉDITO No. 8752	INVERSIONES PÚBLICAS PRODUCTIVAS	17,197,097.00
CRÉDITO No. 8934	INVERSIONES PÚBLICAS PRODUCTIVAS	16,258,138.55
CRÉDITO No. 9676	INVERSIONES PÚBLICAS PRODUCTIVAS	21,445,375.48
CRÉDITO No. 11226	INVERSIONES PÚBLICAS PRODUCTIVAS	24,917,429.34
CRÉDITO No. 11870	INVERSIONES PÚBLICAS PRODUCTIVAS	20,284,626.00
CRÉDITO No. 14860	INVERSIONES PÚBLICAS PRODUCTIVAS	62,722,999.99
BANORTE		33,407,227.57
CRÉDITO No. 7823	INVERSIONES PÚBLICAS PRODUCTIVAS	14,887,750.00
CRÉDITO No. 9030	INVERSIONES PÚBLICAS PRODUCTIVAS	18,519,477.57

**(-) AMORTIZACIÓN DEUDA PÚBLICA EN EL PERIODO
DEL 1o. DE ENERO AL 28 DE FEBRERO DE 2023**

18,539,416.95

BANOBRAS		17,642,354.95
CRÉDITO No. 7725	REESTRUCTURACIÓN	1,053,779.43
CRÉDITO No. 7726	REESTRUCTURACIÓN	537,819.81
CRÉDITO No. 8708	INVERSIONES PÚBLICAS PRODUCTIVAS	547,799.01
CRÉDITO No. 8752	INVERSIONES PÚBLICAS PRODUCTIVAS	8,383,569.00
CRÉDITO No. 8934	INVERSIONES PÚBLICAS PRODUCTIVAS	925,815.50
CRÉDITO No. 9676	INVERSIONES PÚBLICAS PRODUCTIVAS	813,366.49
CRÉDITO No. 11226	INVERSIONES PÚBLICAS PRODUCTIVAS	479,009.26
CRÉDITO No. 11870	INVERSIONES PÚBLICAS PRODUCTIVAS	326,757.79
CRÉDITO No. 14860	INVERSIONES PÚBLICAS PRODUCTIVAS	4,574,438.66
BANORTE		897,062.00
CRÉDITO No. 7823	INVERSIONES PÚBLICAS PRODUCTIVAS	561,796.00
CRÉDITO No. 9030	INVERSIONES PÚBLICAS PRODUCTIVAS	335,266.00

DEUDA PÚBLICA AL 28 DE FEBRERO DE 2023

276,044,761.86

BANOBRAS		243,534,596.29
CRÉDITO No. 7725	REESTRUCTURACIÓN	47,394,769.54
CRÉDITO No. 7726	REESTRUCTURACIÓN	24,188,976.71
CRÉDITO No. 8708	INVERSIONES PÚBLICAS PRODUCTIVAS	24,628,140.38
CRÉDITO No. 8752	INVERSIONES PÚBLICAS PRODUCTIVAS	8,813,528.00
CRÉDITO No. 8934	INVERSIONES PÚBLICAS PRODUCTIVAS	15,332,323.05
CRÉDITO No. 9676	INVERSIONES PÚBLICAS PRODUCTIVAS	20,632,008.99
CRÉDITO No. 11226	INVERSIONES PÚBLICAS PRODUCTIVAS	24,438,420.08



MUNICIPIO DE DURANGO
DIRECCIÓN MUNICIPAL DE ADMINISTRACIÓN Y FINANZAS



ESTADO DE DEUDA PUBLICA AL 28 DE FEBRERO DE 2023
(DEUDA A LARGO PLAZO)

CRÉDITO No. 11870	INVERSIONES PÚBLICAS PRODUCTIVAS	19,957,868.21
CRÉDITO No. 14860	INVERSIONES PÚBLICAS PRODUCTIVAS	<u>58,148,561.33</u>
BANORTE		32,510,165.57
CRÉDITO No. 7823	INVERSIONES PÚBLICAS PRODUCTIVAS	14,325,954.00
CRÉDITO No. 9030	INVERSIONES PÚBLICAS PRODUCTIVAS	<u>18,184,211.57</u>

DURANGO, DGO. 15 MARZO DE 2023

PRESIDENTE MUNICIPAL

LIC. JOSÉ ANTONIO OCHOA RODRÍGUEZ

**DIRECTOR MUNICIPAL DE
ADMINISTRACIÓN Y FINANZAS**

L.C.P.F. LUIS IGNACIO ORRANTE RAMÍREZ

SÍNDICO MUNICIPAL

LIC. ALICIA GUADALUPE GAMBOA MARTÍNEZ

MUNICIPIO DE DURANGO (a)										
Informe Analítico de Obligaciones Diferentes de Financiamientos – LDF										
Del 1 de enero al 28 de febrero de 2023 (b)										
(PESOS)										
Denominación de las Obligaciones Diferentes de Financiamiento (c)	Fecha del Contrato (d)	Fecha de inicio de operación del proyecto (e)	Fecha de vencimiento (f)	Monto de la inversión pactado (g)	Plazo pactado (h)	Monto promedio mensual del pago de la contraprestación (i)	Monto promedio mensual del pago de la contraprestación correspondiente al pago de inversión (j)	Monto pagado de la inversión al 28 de febrero de 2023 (k)	Monto pagado de la inversión actualizado al 28 de febrero de 2023 (l)	Saldo pendiente por pagar de la inversión al 28 febrero de 2023 (m = g - l)
A. Asociaciones Público Privadas (APP's) (A=a+b+c+d)				0.00		0.00	0.00	0.00	0.00	0.00
a) APP 1										
b) APP 2										
c) APP 3										
d) APP XX										
B. Otros Instrumentos (B=a+b+c+d)				287,680,000.00		11,952,006.38	0.00	114,945,023.64	287,680,000.00	0.00
a) Sentencia de terminación anticipada APP	29/04/2021	29/04/2021	30/06/2022	287,680,000.00	15	11,952,006.38	0.00	114,945,023.64	287,680,000.00	0.00
b) Otro Instrumento 2										
c) Otro Instrumento 3										
d) Otro Instrumento XX										
C. Total de Obligaciones Diferentes de Financiamiento (C=A+B)				287,680,000.00		11,952,006.38	0.00	114,945,023.64	287,680,000.00	0.00

MUNICIPIO DE DURANGO (a)

Denominación de las Obligaciones Diferentes de Financiamiento (c)	Fecha del Contrato (d)	Fecha de inicio de operación del proyecto (e)	Fecha de vencimiento (f)	Monto de la inversión pactado (g)	Plazo pactado (h)	Pago inicial	Monto promedio mensual del pago de la contraprestación (i)	Monto pagado de la inversión al 28 de febrero de 2023 (k)	Monto pagado de la inversión actualizado al 28 de febrero de 2023 (l)	Saldo pendiente por pagar de la inversión al 28 febrero de 2023 (m = g - l)
B. Otros Instrumentos (B=a+b+c+d)				287,680,000.00		103,000,000.00	17,980,000.00	114,945,023.64	287,680,000.00	0.00
a) Sentencia de terminación anticipada APP	29/04/2021	29/04/2021	30/06/2022	287,680,000.00	15	103,000,000.00	17,980,000.00	114,945,023.64	287,680,000.00	0.00
b) Otro Instrumento 2										
c) Otro Instrumento 3										

RESIDENTE MUNICIPAL




LIC. JOSÉ ANTONIO OCHOA RODRÍGUEZ

DIRECTOR MUNICIPAL DE ADMINISTRACIÓN Y FINANZAS



L.C.P.F. LUIS IGNACIO ORRANTE RAMÍREZ

SÍNDICO MUNICIPAL



LIC. ALICIA GUADALUPE GAMBOA MARTÍNEZ



**MUNICIPIO DE DURANGO
ESTADO DE ACTIVIDADES
MES: FEBRERO 2023
CONSOLIDADO**



	TESORERIA	FORT. RAMO 33	PART. FED. 2022	INFR. R33 2022	INFR. R33 2023	CONSOLIDADO
EXISTENCIAS INICIALES	215,508,539.74	11,238,690.77	34,072,545.92	872.74	12,473,557.63	273,294,206.80
INGRESOS Y OTROS BENEFICIOS						
INGRESOS DE LA GESTION						
IMPUESTOS	53,635,855.89	0.00	0.00	0.00	0.00	53,635,855.89
DERECHOS	32,638,882.80	0.00	0.00	0.00	0.00	32,638,882.80
PRODUCTOS	2,530,824.68	168,797.51	394,710.95	0.00	47,894.37	3,142,227.51
APROVECHAMIENTOS	8,122,083.60	0.00	0.00	-872.74	0.00	8,121,210.86
PARTICIPACIONES Y APORTACIONES	39,000,756.51	51,212,594.00	141,338,227.07	0.00	12,731,062.00	244,282,639.58
TOTAL INGRESOS	135,928,403.48	51,381,391.51	141,732,938.02	-872.74	12,778,956.37	341,820,816.64
GASTOS Y OTRAS PERDIDAS						
GASTOS DE FUNCIONAMIENTO						
SERVICIOS PERSONALES	5,103,286.76	25,813,994.36	61,073,770.17	0.00	0.00	91,991,051.29
MATERIALES Y SUMINISTROS	6,781,442.34	3,242,887.69	3,025,528.72	0.00	0.00	13,049,858.75
SERVICIOS GENERALES	14,346,328.70	14,847,699.45	7,509,370.88	0.00	0.00	36,703,399.03
INVERSIÓN PÚBLICA	0.00	0.00	0.00	0.00	0.00	0.00
TRANSFERENCIAS, ASIGNACIONES, SUBSIDIOS Y OTRAS AYUDAS	28,325,316.51	0.00	0.00	0.00	0.00	28,325,316.51
INTERESES, COMISIONES Y OTROS GASTOS DE LA DEUDA PUBLICA	639,163.64	0.00	2,047,096.15	0.00	577,575.95	3,263,835.74
OTROS GASTOS Y PERDIDAS EXTRAORDINARIOS	3,919,161.06	0.00	0.00	0.00	0.00	3,919,161.06
TOTAL DE GASTOS Y PERDIDAS	59,114,699.01	43,904,581.50	73,655,765.92	0.00	577,575.95	177,252,622.38
AHORRO Y DESAHHORRO NETO DEL EJERCICIO	292,322,244.21	18,715,500.78	102,149,718.02	0.00	24,674,938.05	437,862,401.06

DURANGO, DGO. MARZO 15 DEL 2023

PRESIDENTE MUNICIPAL
LIC. JOSÉ ANTONIO OCHOA RODRÍGUEZ

DIRECTOR MUNICIPAL DE ADMON. Y FINANZAS
L.C.P.F. LUIS IGNACIO ORRANTE RAMÍREZ

SÍNDICO
LIC. ALICIA GUADALUPE GAMBOA MARTÍNEZ



MUNICIPIO DE DURANGO
ESTADO DE ACTIVIDADES (INGRESOS)
MES: FEBRERO 2023
CONSOLIDADO



	TESORERIA	FORT. RAMO 33	PART. FED. 2022	INFR. R33 2022	INFR. R33 2023	CONSOLIDADO
INGRESOS Y OTROS BENEFICIOS						
INGRESOS DE LA GESTION						
IMPUESTO SOBRE LOS INGRESOS	38,199.42	0.00	0.00	0.00	0.00	38,199.42
Sobre Diversiones y Espectáculos Públicos	38,199.42	0.00	0.00	0.00	0.00	38,199.42
IMPUESTOS SOBRE EL PATRIMONIO	38,845,646.98	0.00	0.00	0.00	0.00	38,845,646.98
Impuesto del Ejercicio	34,420,971.86	0.00	0.00	0.00	0.00	34,420,971.86
Impuesto de Ejercicios Anteriores	4,424,675.12	0.00	0.00	0.00	0.00	4,424,675.12
IMPUESTO SOBRE LA PRODUCCION, EL CONSUMO Y LAS TRANSACCIONES	12,813,944.99	0.00	0.00	0.00	0.00	12,813,944.99
Sobre Actividades Comerciales y Oficio Ambulantes	307,083.74	0.00	0.00	0.00	0.00	307,083.74
Sobre Traslado de Dominio de Bienes Inmuebles	12,506,861.25	0.00	0.00	0.00	0.00	12,506,861.25
ACCESORIOS DE IMPUESTOS	1,938,064.50	0.00	0.00	0.00	0.00	1,938,064.50
Recargos Predial	1,447,250.11	0.00	0.00	0.00	0.00	1,447,250.11
Gastos de Ejecución de Impuestos	490,814.39	0.00	0.00	0.00	0.00	490,814.39
IMPUESTOS	53,635,855.89	0.00	0.00	0.00	0.00	53,635,855.89
DERECHOS POR USO, GOCE, APROVECHAMIENTO O EXPLOTACION DE BIENES DE DOMINIO PÚBLICO	2,497,995.95	0.00	0.00	0.00	0.00	2,497,995.95
Por Canalización de Instalaciones Subterráneas de Casetas	0.00	0.00	0.00	0.00	0.00	0.00
Por Establecimiento de Instalaciones de Mobiliario Urbano y Publicitario en Vía Pública	1,100,321.28	0.00	0.00	0.00	0.00	1,100,321.28
Por Estacionamiento de Vehículos en la Vía Pública en aquellos Lugares Donde Existen	1,381,987.17	0.00	0.00	0.00	0.00	1,381,987.17
Derecho de Uso de Suelos de Bienes Propiedad del Municipio	15,687.50	0.00	0.00	0.00	0.00	15,687.50
DERECHOS POR PRESTACION DE SERVICIOS	29,929,457.20	0.00	0.00	0.00	0.00	29,929,457.20
Por Servicio de Rastro	34,623.00	0.00	0.00	0.00	0.00	34,623.00
Por la Prestación de Servicios en los Panteones Municipales	496,072.36	0.00	0.00	0.00	0.00	496,072.36
Por Construcciones Reconstrucciones Reparaciones y Demoliciones	642,360.98	0.00	0.00	0.00	0.00	642,360.98
Sobre Fraccionamientos	149,532.34	0.00	0.00	0.00	0.00	149,532.34
Por Cooperación para Obras Públicas	4,200.00	0.00	0.00	0.00	0.00	4,200.00
Por Servicios de Limpia y Recolección de Desechos Industriales y Comerciales	808,219.93	0.00	0.00	0.00	0.00	808,219.93
Expedición de Licencias de Bebidas Alcohólicas	0.00	0.00	0.00	0.00	0.00	0.00
Refrendo de Licencias de Bebidas Alcohólicas	16,562,910.58	0.00	0.00	0.00	0.00	16,562,910.58
Movimientos de Patentes de Bebidas Alcohólicas	0.00	0.00	0.00	0.00	0.00	0.00
Expedición de Otras Licencias y Refrendos	2,677,215.78	0.00	0.00	0.00	0.00	2,677,215.78
Por Servicios Catastrales	1,873,918.86	0.00	0.00	0.00	0.00	1,873,918.86
Por Servicios de Certificaciones Legalizaciones Y Expedición de Copias Certificadas	1,353,681.86	0.00	0.00	0.00	0.00	1,353,681.86
Por Servicio Público de Iluminación	5,326,721.51	0.00	0.00	0.00	0.00	5,326,721.51
Por Servicios Municipales de Salud	0.00	0.00	0.00	0.00	0.00	0.00
ACCESORIOS DE DERECHOS	211,429.65	0.00	0.00	0.00	0.00	211,429.65
Recargos Catastro	207,919.06	0.00	0.00	0.00	0.00	207,919.06
Gastos de Ejecución de Derechos	3,510.59	0.00	0.00	0.00	0.00	3,510.59
OTROS DERECHOS	0.00	0.00	0.00	0.00	0.00	0.00
Cheques Devueltos	0.00	0.00	0.00	0.00	0.00	0.00
DERECHOS	32,638,882.80	0.00	0.00	0.00	0.00	32,638,882.80
PRODUCTOS DERIVADOS DEL USO Y APROVECHAMIENTO, DE BIENES NO SUJETOS AL DOMINIO	2,530,824.68	168,797.51	394,710.95	0.00	47,894.37	3,142,227.51
Por Establecimiento y Empresas que Dependen del Municipio	1,289,963.83	0.00	0.00	0.00	0.00	1,289,963.83
Por Créditos a Favor del Municipio	1,240,860.85	168,797.51	394,710.95	0.00	47,894.37	1,852,263.68
Otros Productos que Generan Ingresos Corrientes	0.00	0.00	0.00	0.00	0.00	0.00
PRODUCTOS	2,530,824.68	168,797.51	394,710.95	0.00	47,894.37	3,142,227.51
MULTAS	7,306,862.14	0.00	0.00	0.00	0.00	7,306,862.14
Multas Municipales	7,306,862.14	0.00	0.00	0.00	0.00	7,306,862.14
INDEMNIZACIONES	0.00	0.00	0.00	0.00	0.00	0.00
Indemnizaciones	0.00	0.00	0.00	0.00	0.00	0.00
ACCESORIOS DE LOS APROVECHAMIENTOS	715,545.73	0.00	0.00	0.00	0.00	715,545.73
Recargos de Aprovechamientos de Ejercicios Anteriores	670,058.05	0.00	0.00	0.00	0.00	670,058.05
Gastos de Ejecución de los Aprovechamientos	45,487.68	0.00	0.00	0.00	0.00	45,487.68
OTROS APROVECHAMIENTOS	99,675.73	0.00	0.00	-872.74	0.00	98,802.99



MUNICIPIO DE DURANGO
ESTADO DE ACTIVIDADES (INGRESOS)
MES: FEBRERO 2023
CONSOLIDADO



	TESORERÍA	FORT. RAMO 33	PART. FED. 2022	INFR. R33 2022	INFR. R33 2023	CONSOLIDADO
Otros Donativos	0.00	0.00	0.00	0.00	0.00	0.00
Enajenación de Bienes Muebles e Inmuebles Municipales	0.00	0.00	0.00	0.00	0.00	0.00
Actualizaciones de Impuestos de Ejercicio Anteriores	0.00	0.00	0.00	0.00	0.00	0.00
Otros Aprovechamientos	99,675.73	0.00	0.00	-872.74	0.00	98,802.99
APROVECHAMIENTOS	8,122,083.60	0.00	0.00	-872.74	0.00	8,121,210.86
PARTICIPACIONES	1,495,799.00	0.00	140,030,401.56	0.00	0.00	141,526,200.56
Fondo General de Participaciones	0.00	0.00	82,272,957.11	0.00	0.00	82,272,957.11
Fondo de Fiscalización	0.00	0.00	1,788,284.40	0.00	0.00	1,788,284.40
Fondo de Fomento Municipal	0.00	0.00	28,545,687.97	0.00	0.00	28,545,687.97
Impuesto Especial Sobre Productos y Servicios	0.00	0.00	2,648,633.38	0.00	0.00	2,648,633.38
Impuesto Especial Sobre Productos y Servicios, Por Venta de Gasolina y Diésel	0.00	0.00	2,314,153.55	0.00	0.00	2,314,153.55
Fondo Estatal	1,495,799.00	0.00	0.00	0.00	0.00	1,495,799.00
Fondo de Impuesto Sobre la Renta	0.00	0.00	22,264,492.00	0.00	0.00	22,264,492.00
Otros Apoyos Extraordinarios	0.00	0.00	0.00	0.00	0.00	0.00
Isr por Enajenación de Bienes Inmuebles	0.00	0.00	196,193.15	0.00	0.00	196,193.15
Fondo de Estabilización a los Ingresos de Ent. Fed. (FEIEF)	0.00	0.00	0.00	0.00	0.00	0.00
APORTACIONES	0.00	51,212,594.00	0.00	0.00	12,731,062.00	63,943,656.00
Fondo de Aportaciones Para el Fortalecimiento de los Municipios	0.00	51,212,594.00	0.00	0.00	0.00	51,212,594.00
Fondo de Aportaciones Para la Infraestructura Social Municipal	0.00	0.00	0.00	0.00	12,731,062.00	12,731,062.00
CONVENIOS	37,504,957.51	0.00	0.00	0.00	0.00	37,504,957.51
Convenios	37,504,957.51	0.00	0.00	0.00	0.00	37,504,957.51
INCENTIVOS DE LA COLABORACIÓN FISCAL	0.00	0.00	1,307,825.51	0.00	0.00	1,307,825.51
Impuesto Sobre Tenencia y Uso de Vehículos	0.00	0.00	0.00	0.00	0.00	0.00
Impuesto Sobre Automóviles Nuevos	0.00	0.00	1,162,608.16	0.00	0.00	1,162,608.16
Fondo de Compensación ISAN	0.00	0.00	145,217.35	0.00	0.00	145,217.35
PARTICIPACIONES Y APORTACIONES	39,000,756.51	51,212,594.00	141,338,227.07	0.00	12,731,062.00	244,282,639.58
SUMA TOTAL DE LOS INGRESOS	135,928,403.48	51,381,391.51	141,732,938.02	-872.74	12,778,956.37	341,820,816.64

DURANGO, DGO. MARZO 15 DEL 2023

DIRECTOR MUNICIPAL DE ADMÓN. Y FINANZAS
L.C.P.F. LUIS IGNACIO ORRANTE RAMÍREZ




MUNICIPIO DE DURANGO
ESTADO DE ACTIVIDADES (GASTOS)
MES: FEBRERO 2023
CONSOLIDADO



	TESORERÍA	FORT. RAMO 33	PART. FED. 2022	INFR. R33 2022	INFR. R33 2023	CONSOLIDADO
Subsidios y Subvenciones	15,910,618.90	0.00	0.00	0.00	0.00	15,910,618.90
AYUDAS SOCIALES	1,817,204.29	0.00	0.00	0.00	0.00	1,817,204.29
Ayudas Sociales a Personas	923,420.00	0.00	0.00	0.00	0.00	923,420.00
Becas y Otras Ayudas Para Programas de Capacitación	0.00	0.00	0.00	0.00	0.00	0.00
Ayudas Sociales a Instituciones de Enseñanza	0.00	0.00	0.00	0.00	0.00	0.00
Ayudas Sociales a Actividades Científicas o Académicas	0.00	0.00	0.00	0.00	0.00	0.00
Ayudas Sociales a Instituciones sin Fines de Lucro	539,584.29	0.00	0.00	0.00	0.00	539,584.29
Ayudas por Desastres Naturales y Otros Siniestros	354,200.00	0.00	0.00	0.00	0.00	354,200.00
PENSIONES Y JUBILACIONES	104,273.50	0.00	0.00	0.00	0.00	104,273.50
Otras Pensiones y Jubilaciones	104,273.50	0.00	0.00	0.00	0.00	104,273.50
TRANSFERENCIAS, ASIGNACIONES, SUBSIDIOS Y OTRAS AYUDAS	28,325,316.51	0.00	0.00	0.00	0.00	28,325,316.51
INTERESES DE LA DEUDA PÚBLICA	639,163.64	0.00	2,047,096.15	0.00	577,575.95	3,263,835.74
Intereses de la Deuda Interna con Instituciones de Crédito	639,163.64	0.00	2,047,096.15	0.00	577,575.95	3,263,835.74
COMISIONES DE LA DEUDA PÚBLICA	0.00	0.00	0.00	0.00	0.00	0.00
Comisiones de la Deuda Pública	0.00	0.00	0.00	0.00	0.00	0.00
INTERESES COMISIONES Y OTROS GASTOS DE LA DEUDA PÚBLICA	639,163.64	0.00	2,047,096.15	0.00	577,575.95	3,263,835.74
ESTIMACIÓN, DEPRECIACIÓN, DETERIOR, AMORTIZACIÓN, PROVIS	3,919,161.06	0.00	0.00	0.00	0.00	3,919,161.06
Estimaciones de Activos no Circulantes	0.00	0.00	0.00	0.00	0.00	0.00
Depreciación de Bienes Inmuebles	471,946.14	0.00	0.00	0.00	0.00	471,946.14
Depreciación de Otra Infraestructura	398,451.03	0.00	0.00	0.00	0.00	398,451.03
Depreciación de Bienes Muebles	2,694,079.16	0.00	0.00	0.00	0.00	2,694,079.16
Deterioro de los Activos Biológicos	8,250.03	0.00	0.00	0.00	0.00	8,250.03
Amortización de Activos Intangibles	346,434.70	0.00	0.00	0.00	0.00	346,434.70
Disminución de Bienes por Pérdida, Obsolescencia y Deterioro	0.00	0.00	0.00	0.00	0.00	0.00
OTROS GASTOS	0.00	0.00	0.00	0.00	0.00	0.00
Diferencias Por Tipo de Cambio Negativas	0.00	0.00	0.00	0.00	0.00	0.00
OTROS GASTOS Y PÉRDIDAS EXTRAORDINARIAS	3,919,161.06	0.00	0.00	0.00	0.00	3,919,161.06
INVERSIÓN PÚBLICA	0.00	0.00	0.00	0.00	0.00	0.00
Inversión Pública	0.00	0.00	0.00	0.00	0.00	0.00
INVERSIÓN PÚBLICA	0.00	0.00	0.00	0.00	0.00	0.00
SUMA TOTAL DE EGRESOS	59,114,699.01	43,904,881.50	73,655,765.92	0.00	577,575.95	177,252,622.38

DURANGO, DGO., MARZO 15 DEL 2023


DIRECTOR MUNICIPAL DE ADMÓN. Y FINANZAS
L.C.P.F. LUIS IGNACIO ORRANTE RAMÍREZ



MUNICIPIO DE DURANGO
DIRECCION MUNICIPAL DE ADMINISTRACIÓN Y FINANZAS
INGRESOS Y EGRESOS DEL 1o. AL 28 DE FEBRERO 2023



CTA	NOMBRE	ENERO	FEBRERO	ACUMULADO
INGRESOS				
411100000	IMPUESTO SOBRE LOS INGRESOS	24,266.16	38,199.42	62,465.58
4111010000	Sobre Diversiones y Espectáculos Públicos	24,266.16	38,199.42	62,465.58
411200000	IMPUESTOS SOBRE EL PATRIMONIO	247,837,191.88	38,845,646.98	286,682,838.86
4112010001	Impuesto Predial del Ejercicio	239,204,286.95	34,420,971.86	273,625,258.81
4112010002	Impuesto Predial de Ejercicios Anteriores	8,632,904.93	4,424,675.12	13,057,580.05
411300000	IMPUESTO SOBRE LA PRODUCCION, EL CONSUMO Y LAS TRANSACCIONES	10,336,311.11	12,813,944.99	23,150,256.10
4113010000	Sobre Actividades Comerciales y Oficios Ambulantes	553,788.17	307,083.74	860,871.91
4113040000	Sobre Traslado de Dominio de Bienes Inmuebles	9,782,522.94	12,506,861.25	22,289,384.19
411700000	ACCESORIOS DE IMPUESTOS	3,036,610.95	1,938,064.50	4,974,675.45
4117010000	Recargos Impuestos	1,885,287.17	1,447,250.11	3,332,537.28
4117030000	Gastos de Ejecución de Impuestos	1,151,323.78	490,814.39	1,642,138.17
411000000	IMPUESTOS	261,234,380.10	53,635,855.89	314,870,235.99
414100000	DERECHOS POR USO, GOCE, APROVECHAMIENTO O EXPLOTACION DE BIENES DE DOMINIO PÚBLICO	393,140.61	2,497,995.95	2,891,136.56
4141030000	Por Canalización de Instalaciones Subterráneas de Casetas	0.00	0.00	0.00
4141040000	Por Establecimiento de Instalaciones de Mobiliario Urbano y Publicitario en Vía Pública	301,107.61	1,100,321.28	1,401,428.89
4141060000	Por Estacionamiento de Vehículos en la Vía Pública en aquellos Lugares Donde Existen	40.00	1,381,987.17	1,382,027.17
4141070000	Derecho de Uso de Suelos de Bienes Propiedad del Municipio	91,993.00	15,687.50	107,680.50
414300000	DERECHOS POR PRESTACIÓN DE SERVICIOS	33,284,146.60	29,929,457.20	63,213,603.80
4143010000	Por Servicio de Rastro	33,360.00	34,623.00	67,983.00
4143020000	Por la Prestación de Servicios en los Panteones Municipales	816,622.98	496,072.36	1,312,695.34
4143040000	Por Construcciones Reconstrucciones Reparaciones y Demoliciones	854,807.32	642,360.98	1,497,168.30
4143050000	Sobre Fraccionamientos	216,866.95	149,532.34	366,399.29
4143060000	Por Cooperación para Obras Públicas	21,046.89	4,200.00	25,246.89
4143070000	Por Servicios de Limpia y Recolección de Desechos Industriales y Comerciales	642,879.41	808,219.93	1,451,099.34
4143120001	Expedición de Licencias de Bebidas Alcohólicas	686,625.92	0.00	686,625.92
4143120002	Refrendo de Licencias de Bebidas Alcohólicas	18,103,771.01	16,562,910.58	34,666,681.59
4143120003	Movimientos de Patentes de Bebidas Alcohólicas	0.00	0.00	0.00
4143120004	Expedición de Otras Licencias y Refrendos	3,028,285.65	2,677,215.78	5,705,501.43
4143130000	Por Apertura de Negocios en Horas Extraordinarias	0.00	0.00	0.00
4143160000	Por Servicios Catastrales	1,770,953.17	1,873,918.86	3,644,872.03
4143170000	Por Servicios de Certificaciones Legalizaciones y Expedición de Copias Certificadas	1,674,618.61	1,353,681.86	3,028,300.47
4143190000	Por Servicio Público de Iluminación	5,434,308.69	5,326,721.51	10,761,030.20
4143200000	Por Servicios Municipales de Salud	0.00	0.00	0.00
414400000	ACCESORIOS DE DERECHOS	67,458.02	211,429.65	278,887.67
4144010000	Recargos Catastro	67,458.02	207,919.06	275,377.08
4144020000	Gastos de Ejecución de Derechos	0.00	3,510.59	3,510.59
414900000	OTROS DERECHOS	0.00	0.00	0.00
4149010000	Cheques Devueltos	0.00	0.00	0.00
414000000	DERECHOS	33,744,745.23	32,638,882.80	66,383,628.03
415100000	PRODUCTOS	1,823,878.42	3,142,227.51	4,966,105.93
4151010000	Por Establecimiento y Empresas que Dependan del Municipio	1,221,483.89	1,289,963.83	2,511,447.72
4151020000	Por Créditos a Favor del Municipio	602,394.53	1,852,263.68	2,454,658.21
4151080000	Otros Productos que Generan Ingresos Corrientes	0.00	0.00	0.00
415000000	PRODUCTOS	1,823,878.42	3,142,227.51	4,966,105.93



MUNICIPIO DE DURANGO
DIRECCION MUNICIPAL DE ADMINISTRACIÓN Y FINANZAS
INGRESOS Y EGRESOS DEL 1o. AL 28 DE FEBRERO 2023



CTA	NOMBRE	ENERO	FEBRERO	ACUMULADO
4162000000	MULTAS	7,125,060.61	7,306,862.14	14,431,922.75
4162010000	Multas	7,125,060.61	7,306,862.14	14,431,922.75
4163000000	INDEMNIZACIONES	0.00	0.00	0.00
4163010000	Indemnizaciones	0.00	0.00	0.00
4168010000	ACCESORIOS DE APROVECHAMIENTOS	1,016,864.21	715,545.73	1,732,409.94
4168010000	Actualizaciones de Contribuciones	998,173.81	670,058.05	1,668,231.86
4168030000	Gastos de Ejecución del Ejercicio	18,690.40	45,487.68	64,178.08
4169000000	OTROS APROVECHAMIENTOS	174,728.92	98,802.99	273,531.91
4169010000	Otros Donativos	48,684.00	0.00	48,684.00
4169020002	Enajenación de Bienes Muebles e Inmuebles Municipales	0.00	0.00	0.00
4169060002	Actualizaciones de Impuestos de Ejercicio Anteriores	0.00	0.00	0.00
4169070000	Otros Aprovechamientos	126,044.92	98,802.99	224,847.91
4160000000	APROVECHAMIENTOS	8,316,653.74	8,121,210.86	16,437,864.60
4211010000	PARTICIPACIONES FEDERALES	105,951,980.93	141,526,200.56	247,478,181.49
4211010001	Fondo General de Participaciones	63,305,907.95	82,272,957.11	145,578,865.06
4211010002	Fondo de Fiscalización	5,639,298.69	1,788,284.40	7,427,583.09
4211010003	Fondo de Fomento Municipal	22,472,933.39	28,545,687.97	51,018,621.36
4211010005	Impuesto Especial Sobre Productos y Servicios	1,281,027.79	2,648,633.38	3,929,661.17
4211010006	Impuesto Especial Sobre Productos y Servicios, Por Venta de Gasolina y Diésel	2,034,960.36	2,314,153.55	4,349,113.91
4211010009	Fondo Estatal	1,495,799.00	1,495,799.00	2,991,598.00
4211010010	Recaudación de ISR por sueldos y Salarios	9,622,934.10	22,264,492.00	31,887,426.10
4211010011	Otros apoyos Extraordinarios	0.00	0.00	0.00
4211010012	Recaudación de ISR por Enajenación de Bienes Inmuebles	99,119.65	196,193.15	295,312.80
4211010013	Fondo de Estabilización a los Ingresos de las Entidades Federativas	0.00	0.00	0.00
4212000000	APORTACIONES	63,943,656.00	63,943,656.00	127,887,312.00
4212010001	Fondo de Aportaciones Para El Fortalecimiento de los Municipios	51,212,594.00	51,212,594.00	102,425,188.00
4212010002	Fondo de Aportaciones Para la Infraestructura Social Municipal	12,731,062.00	12,731,062.00	25,462,124.00
4213000000	CONVENIOS	1,938,123.00	37,504,957.51	39,443,080.51
4213010000	Convenios	1,938,123.00	37,504,957.51	39,443,080.51
4214010000	INCENTIVOS DERIVADS DE LA COLABORACIÓN FISCAL	1,183,226.77	1,307,825.51	2,491,052.28
4214010001	Impuesto Sobre Tenencia de Uso de Vehiculos	0.00	0.00	0.00
4214010002	Impuesto Sobre Automóviles Nuevos	1,038,009.42	1,162,608.16	2,200,617.58
4214010003	Fondo de Compensación ISAN	145,217.35	145,217.35	290,434.70
4200000000	PARTICIPACIONES Y APORTACIONES	173,016,986.70	244,282,639.58	417,299,626.28
4393000000	OTROS INGRESOS Y BENEFICIOS VARIOS	0.00	0.00	0.00
4393010000	Diferencias por Tipo de Cambio a Favor	0.00	0.00	0.00
4300000000	OTROS INGRESOS Y BENEFICIOS VARIOS	0.00	0.00	0.00
4000000000	SUMA TOTAL DE LOS INGRESOS	478,136,644.19	341,820,816.64	819,957,460.83



MUNICIPIO DE DURANGO
DIRECCION MUNICIPAL DE ADMINISTRACIÓN Y FINANZAS
INGRESOS Y EGRESOS DEL 1o. AL 28 DE FEBRERO 2023



CTA	NOMBRE	ENERO	FEBRERO	ACUMULADO
EGRESOS				
511100000	REMUNERACIONES AL PERSONAL DE CARÁCTER PERMANENTE	46,691,371.18	44,368,109.44	91,059,480.62
5111010000	Dietas	514,562.00	513,089.00	1,027,651.00
5111030000	Sueldo Base al Personal Permanente	46,176,809.18	43,855,020.44	90,031,829.62
511200000	REMUNERACIONES AL PERSONAL DE CARACTER TRANSITORIO	5,842,941.95	6,051,747.78	11,894,689.73
5112010000	Honorarios y Asimilables a Salarios	712,567.69	1,008,103.83	1,720,671.52
5112020000	Sueldo Base al Personal Eventual	5,105,574.26	5,020,544.95	10,126,119.21
5112030000	Retribuciones por Servicios de Carácter social	24,800.00	23,099.00	47,899.00
511300000	REMUNERACIONES ADICIONALES Y ESPECIALES	14,837,478.45	13,567,585.27	28,405,063.72
5113020000	Prima Vacacional, Dominical y Gralificación de Fin de Año	165,819.55	141,816.78	307,636.33
5113030000	Horas Extraordinarias	1,715,119.37	1,450,884.63	3,166,004.00
5113040000	Compensaciones	12,956,539.53	11,974,883.86	24,931,423.39
511400000	SEGURIDAD SOCIAL	7,338,750.72	14,862,140.36	22,200,891.08
5114010000	Aportaciones de Seguridad Social	7,338,750.72	6,864,637.86	14,203,388.58
5114030000	Aportaciones al Sistema para el Retiro	0.00	7,997,502.50	7,997,502.50
5114040000	Aportaciones para Seguros	0.00	0.00	0.00
511500000	OTRAS PRESTACIONES SOCIALES Y ECONOMICAS	11,852,064.23	13,141,468.44	24,993,532.67
5115020000	Indemnizaciones	973,458.79	2,274,326.66	3,247,785.45
5115040000	Prestaciones Contractuales	5,112,089.43	5,227,209.66	10,339,299.09
5115050000	Apoyos a la capacitación de los Servidores Públicos	0.00	0.00	0.00
5115900000	Otras Prestaciones Sociales y Económicas	5,766,516.01	5,639,932.12	11,406,448.13
511000000	SERVICIOS PERSONALES	86,562,606.53	91,991,051.29	178,553,657.82
512100000	MATERIALES DE ADMINISTRACIÓN Y EMISIÓN DE DOCUMENTOS	104,812.85	467,274.49	572,087.34
5121010000	Materiales, Útiles y Equipos Menores de Oficina	22,571.80	245,771.46	268,343.26
5121040000	Materiales, Útiles y Equipos Menores de Tecnología de Información y Com.	2,795.20	38,495.00	41,290.20
5121050000	Material Impreso e Información Digital	42,000.00	30,000.00	72,000.00
5121060000	Material de Limpieza	37,445.85	153,008.03	190,453.88
5121070000	Materiales y Útiles de Enseñanza	0.00	0.00	0.00
5121080000	Materiales para el Registro e Identificación de Bienes y Personas	0.00	0.00	0.00
512200000	ALIMENTOS Y UTENSILIOS	106,566.26	1,245,968.61	1,352,534.87
5122010000	Productos Alimenticios para Personas	106,566.26	1,020,316.11	1,126,882.37
5122020000	Productos Alimenticios para Animales	0.00	225,652.50	225,652.50
5122030000	Utensilios para el Servicio de Alimentación	0.00	0.00	0.00
512400000	MATERIALES Y ARTICULOS DE CONSTRUCCIÓN Y REPARACIÓN	49,564.12	3,508,367.95	3,557,932.07
5124010000	Productos Minerales No Metálicos	10,800.00	3,094,439.25	3,105,239.25
5124020000	Cementos y Productos de Concreto	26,000.00	10,600.00	36,600.00
5124030000	Cal, Yeso y Productos de Yeso	0.00	6,427.00	6,427.00
5124040000	Madera y Productos de Madera	0.00	6,270.00	6,270.00
5124050000	Vidrio y Productos de Vidrio	0.00	0.00	0.00
5124060000	Material Electrico y Electrónico	9,931.62	15,924.66	25,856.28
5124070000	Articulos Metálicos para la Construcción	1,547.50	109,887.14	111,434.64
5124080000	Materiales Complementarios	0.00	0.00	0.00
5124900000	Otros Materiales y Articulos de Construcción y Reparación	1,285.00	264,819.90	266,104.90
512500000	PRODUCTOS QUIMICOS, FARMACEUTICOS Y DE LABORATORIO	207,689.95	317,533.35	525,223.30
5125010000	Productos Químicos Básicos	129,605.00	0.00	129,605.00
5125020000	Fertilizantes, Pesticidas y Otros Agroquímicos	0.00	0.00	0.00
5125030000	Medicinas y Productos Farmacéuticos	78,084.95	126,227.67	204,312.62



MUNICIPIO DE DURANGO
DIRECCION MUNICIPAL DE ADMINISTRACIÓN Y FINANZAS
INGRESOS Y EGRESOS DEL 1o. AL 28 DE FEBRERO 2023



CTA	NOMBRE	ENERO	FEBRERO	ACUMULADO
5125040000	Materiales, Accesorios y Suministros Médicos	0.00	128,687.68	128,687.68
5125050000	Materiales, Accesorios y Suministros de Laboratorio	0.00	0.00	0.00
5125060000	Fibras Sintéticas, Hules, Plásticos y Derivados	0.00	62,618.00	62,618.00
5126000000	COMBUSTIBLES, LUBRICANTES Y ADITIVOS	7,212,199.61	6,910,726.96	14,122,926.57
5126010000	Combustibles, Lubricantes y Aditivos	7,212,199.61	6,910,726.96	14,122,926.57
5127000000	VESTUARIO, BLANCOS, PRENDAS DE PROTECCIÓN Y ARTICULOS DEPORTIVOS	2,250.01	173,464.08	175,714.09
5127010000	Vestuario y Uniformes	0.00	101,057.68	101,057.68
5127020000	Prendas de Seguridad y Protección Personal	2,250.01	17,700.00	19,950.01
5127030000	Artículos Deportivos	0.00	54,706.40	54,706.40
5127040000	Productos Textiles	0.00	0.00	0.00
5127050000	Blancos y Otros Productos Textiles	0.00	0.00	0.00
5128000000	MATERIALES Y SUMINISTROS DE SEGURIDAD	0.00	0.00	0.00
5128020000	Materiales de Seguridad Pública	0.00	0.00	0.00
5128030000	Prendas de Protección para Seguridad Pública y Nacional	0.00	0.00	0.00
5129000000	HERRAMIENTAS, REFACCIONES Y ACCESORIOS MENORES	44,176.33	426,523.31	470,699.64
5129010000	Herramientas Menores	2,585.00	27,600.00	30,185.00
5129020000	Refacciones y Accesorios Menores de Edificios	3,232.17	15,529.77	18,761.94
5129030000	Refacciones y Accesorios Menores de Mobiliario y Equipo de Administración, Educacional y Recreativo	0.00	5,738.01	5,738.01
5129040000	Refacciones y Accesorios Menores de Equipo de computo y Tecnologías de la Información	11,510.96	10,717.10	22,228.06
5129050000	Refacciones y Accesorios Menores de Instrumental Médico y de Laboratorio	0.00	1,832.92	1,832.92
5129060000	Refacciones y Accesorios Menores de Equipo de Transporte	371.20	260,972.35	261,343.55
5129070000	Refacciones y Accesorios Menores de Equipo de Defensa	0.00	0.00	0.00
5129080000	Refacciones y Accesorios Menores de Maquinaria y Otros Equipos	0.00	104,133.16	104,133.16
5129090000	Refacciones y Accesorios Menores de Otros Bienes Muebles	26,477.00	0.00	26,477.00
5120000000	MATERIALES Y SUMINISTROS	7,727,259.13	13,049,858.75	20,777,117.88
5131000000	SERVICIOS BASICOS	9,294,029.73	8,368,120.37	17,662,150.10
5131010000	Energía eléctrica	8,239,971.00	7,183,274.00	15,423,245.00
5131020000	Gas	489,389.15	511,748.05	1,001,137.20
5131030000	Agua	526,814.90	528,500.39	1,055,315.29
5131040000	Telefonía Tradicional	37,405.68	37,374.64	74,780.32
5131050000	Telefonía Celular	0.00	4,888.00	4,888.00
5131060000	Servicios de Telecomunicaciones y Satélites	0.00	0.00	0.00
5131070000	Servicios de Acceso de Internet, Redes y Procesamiento de Información	449.00	101,192.71	101,641.71
5131080000	Servicios Postales y Telegráficos	0.00	1,142.58	1,142.58
5132000000	SERVICIOS DE ARRENDAMIENTO	35,579.99	1,513,126.81	1,548,706.80
5132020000	Arrendamiento de Edificios	33,723.99	408,257.20	441,981.19
5132030000	Arrendamiento de Mobiliario y Equipo de Administración, Educacional y Recreativo	0.00	0.00	0.00
5132050000	Arrendamiento de Equipo de Transporte	0.00	1,104,869.61	1,104,869.61
5132060000	Arrendamiento de Maquinaria, Otros Equipos y Herramientas	1,856.00	0.00	1,856.00
5132070000	Arrendamiento de Activos intangibles	0.00	0.00	0.00
5132900000	Otros Arrendamientos	0.00	0.00	0.00
5133000000	SERVICIOS PROFESIONALES, CIENTIFICOS Y TECNICOS Y OTROS SERVICIOS	65,611.00	4,799,303.79	4,864,914.79
5133010000	Servicios de Legales, Contabilidad, Auditoría y Relacionados	23,200.00	0.00	23,200.00
5133020000	Servicios de Diseño, Arquitectura, Ingeniería y Actividades Relacionadas	0.00	0.00	0.00
5133030000	Servicios de Consultoría Administrativa, Procesos, Técnica y en Tecnologías de la Información	0.00	69,362.20	69,362.20
5133040000	Servicios de Capacitación	0.00	0.00	0.00
5133060000	Servicios de Apoyo Administrativo, Traducción, Fotocopiado e Impresión	42,411.00	63,631.14	106,042.14
5133070000	Servicios de Protección y Seguridad	0.00	0.00	0.00



MUNICIPIO DE DURANGO
DIRECCION MUNICIPAL DE ADMINISTRACIÓN Y FINANZAS
INGRESOS Y EGRESOS DEL 1o. AL 28 DE FEBRERO 2023



CTA	NOMBRE	ENERO	FEBRERO	ACUMULADO
5133080000	Servicios de Vigilancia	0.00	0.00	0.00
5133090000	Servicios Profesionales, Científicos y Técnicos Integrales	0.00	4,666,310.45	4,666,310.45
5134000000	SERVICIOS FINANCIEROS, BANCARIOS Y COMERCIALES	3,228,304.52	1,160,591.99	4,388,896.51
5134010000	Servicios Financieros y Bancarios	3,228,304.52	821,034.51	4,049,339.03
5134030000	Servicios de Recaudación, Traslado y Custodia de Valores	0.00	339,557.48	339,557.48
5134050000	Seguros de Bienes Patrimoniales	0.00	0.00	0.00
5134070000	Fletes y Maniobras	0.00	0.00	0.00
5135000000	SERVICIOS DE INSTALACIÓN, REPARACIÓN Y MANTENIMIENTO	16,425,347.80	14,480,233.73	30,905,581.53
5135010000	Conservación y Mantenimiento Menor de Inmuebles	67,048.00	130,732.00	197,780.00
5135020000	Inst., Reparación y Mto. de Mob. y Equipo de Admón, Educacional y Recreativo	788.80	0.00	788.80
5135030000	Inst., Reparación y Mantenimiento de Equipo de Computo y Tecnología de la Información	0.00	0.00	0.00
5135040000	Instalación, Reparación y Mantenimiento de Equipo e Instrumental Médico	0.00	0.00	0.00
5135050000	Reparación y Mantenimiento de Equipo de Transporte	11,262.30	437,214.42	448,476.72
5135070000	Instalación, Reparación y Mto. De Maquinaria, Otros Equipos y Herramientas	10,440.00	0.00	10,440.00
5135080000	Servicios de Limpieza y Manejo de Desechos	16,335,402.70	13,912,287.31	30,247,690.01
5135090000	Servicios de Jardinería y Fumigación	406.00	0.00	406.00
5136000000	SERVICIOS DE COMUNICACIÓN SOCIAL Y PUBLICIDAD	46,400.00	1,903,003.48	1,949,403.48
5136010000	Difusión por Radio, Televisión y Otros medios de Mensajes Sobre Programas y Actividades Gubernamentales	46,400.00	1,903,003.48	1,949,403.48
5136030000	Servicios de Creatividad, Preproducción y Producción de Publicidad Excepto Internet	0.00	0.00	0.00
5136040000	Servicio de Revelado de Fotografías	0.00	0.00	0.00
5136050000	Servicios de la Industria Filmica del Sonido y del Video	0.00	0.00	0.00
5136060000	Servicio de Creación y Difusión de Contenido a Traves de Internet	0.00	0.00	0.00
5136900000	Otros Servicios de Información	0.00	0.00	0.00
5137000000	SERVICIOS DE TRASLADO Y VIATICOS	65,103.81	204,342.23	269,446.04
5137010000	Pasajes Aéreos	29,904.00	180,227.50	210,131.50
5137020000	Pasajes Terrestres	0.00	0.00	0.00
5137050000	Viáticos en el País	35,199.81	24,114.73	59,314.54
5137060000	Viáticos en el Extranjero	0.00	0.00	0.00
5137070000	Servicios Integrales de Traslado y Viáticos	0.00	0.00	0.00
5137900000	Otros Servicios de Traslado y Hospedaje	0.00	0.00	0.00
5138000000	SERVICIOS OFICIALES	517,617.58	3,380,783.88	3,898,401.46
5138010000	Gastos de Ceremonial	0.00	0.00	0.00
5138020000	Gastos de Orden Social y Cultural	513,853.58	3,366,668.88	3,880,522.46
5138050000	Gastos de Representación	3,764.00	14,115.00	17,879.00
5139000000	OTROS SERVICIOS GENERALES	593,332.92	893,892.75	1,487,225.67
5139010000	Servicios Funerarios y de Cementerios	0.00	0.00	0.00
5139020000	Impuestos y Derechos	220,632.93	246,876.89	467,509.82
5139040000	Sentencias y Resoluciones por Autoridad Competente	0.00	0.00	0.00
5139050000	Penas, Multas, Accesorios y Actualizaciones	0.00	0.00	0.00
5139060000	Otros Gastos por Responsabilidades	0.00	20,650.00	20,650.00
5139900000	Otros Servicios Generales.	372,699.99	626,365.86	999,065.85
5130000000	SERVICIOS GENERALES	30,271,327.35	36,703,399.03	66,974,726.38
5221000000	TRANSFERENCIAS A ENTIDADES PARAESTATALES TRANSFERENCIAS AL RESTO DEL SECTOR	7,820,195.26	10,493,219.82	18,313,415.08
5221010000	Transferencias Otorgadas a Entidades Paraestatales No Empresariales y No Financieras	7,820,195.26	10,493,219.82	18,313,415.08
5231000000	SUBSIDIOS Y SUBVENCIONES	64,554,454.54	15,910,618.90	80,465,073.44
5231010000	Subsidios a la Producción	0.00	0.00	0.00
5231900000	Otros subsidios	64,554,454.54	15,910,618.90	80,465,073.44
5240000000	AYUDAS SOCIALES	377,582.23	1,817,204.29	2,194,786.52



MUNICIPIO DE DURANGO
DIRECCION MUNICIPAL DE ADMINISTRACIÓN Y FINANZAS



INGRESOS Y EGRESOS DEL 1o. AL 28 DE FEBRERO 2023

CTA	NOMBRE	ENERO	FEBRERO	ACUMULADO
5241010000	Ayudas Sociales a Personas	238,400.00	923,420.00	1,161,820.00
5242020000	Becas y Otras Ayudas para Programas de Capacitación	0.00	0.00	0.00
5243010000	Ayudas Sociales a instituciones de Enseñanza	0.00	0.00	0.00
5243020000	Ayudas Sociales a Actividades Científicas o Académicas	0.00	0.00	0.00
5243030000	Ayudas Sociales a Instituciones sin Fines de Lucro	139,182.23	539,584.29	678,766.52
5244010000	Ayudas por Desastres Naturales y Otros Siniestros	0.00	354,200.00	354,200.00
5259000000	OTRAS PENSIONES Y JUBILACIONES	111,196.72	104,273.50	215,470.22
5259010000	Otras Pensiones y Jubilaciones	111,196.72	104,273.50	215,470.22
5200000000	TRANSFERENCIAS INTERNAS Y ASIGNACIONES AL SECTOR PÚBLICO	72,863,428.75	28,325,316.51	101,188,745.26
5411000000	INTERESES DE LA DEUDA PÚBLICA INTERNA	3,495,598.54	3,263,835.74	6,759,434.28
5411010000	Intereses de la Deuda Interna con Instituciones de Crédito	3,495,598.54	3,263,835.74	6,759,434.28
5421000000	COMISIONES DE LA DEUDA PÚBLICA INTERNA	0.00	0.00	0.00
5421010000	Comisiones de la Deuda Pública Interna	0.00	0.00	0.00
5400000000	INTERESES COMISIONES Y OTROS GASTOS DE LA DEUDA PÚBLICA	3,495,598.54	3,263,835.74	6,759,434.28
5510000000	ESTIMACION, DEPRECIACION, DETERIORO, AMORTIZACION, PROVISIONES Y RESERVAS	3,922,217.09	3,919,161.06	7,841,378.15
5512000000	Estimaciones de Activos no Circulantes	0.00	0.00	0.00
5513000000	Depreciación de Bienes Inmuebles	471,946.14	471,946.14	943,892.28
5514000000	Depreciación de Infraestructura	398,451.03	398,451.03	796,902.06
5515000000	Depreciación de Bienes Muebles	2,697,135.19	2,694,079.16	5,391,214.35
5516000000	Deterioro de los Activos Biológicos	8,250.03	8,250.03	16,500.06
5517000000	Amortización de Activos Intangibles	346,434.70	346,434.70	692,869.40
5518000000	Disminución de Bienes por Pérdida, Obsolescencia y Deterioro	0.00	0.00	0.00
5590000000	OTROS GASTOS	0.00	0.00	0.00
5594000000	Diferencias Por Tipo de Cambio Negativas	0.00	0.00	0.00
5500000000	OTROS GASTOS Y PERDIDAS EXTRAORDINARIAS	3,922,217.09	3,919,161.06	7,841,378.15
5600000000	INVERSIÓN PÚBLICA	0.00	0.00	0.00
5610000000	Inversión Pública no capitalizable	0.00	0.00	0.00
5600000000	INVERSIÓN PÚBLICA	0.00	0.00	0.00
5000000000	SUMA TOTAL DE EGRESOS	204,842,437.39	177,252,622.38	382,095,059.77



MUNICIPIO DE DURANGO
DIRECCIÓN MUNICIPAL DE ADMINISTRACIÓN Y FINANZAS
ESTADOS DE SITUACIÓN FINANCIERA 2023
CONSOLIDADO



NOMBRE	ENERO	FEBRERO
ACTIVO CIRCULANTE	967,905,807.87	1,091,078,598.47
EFFECTIVO Y EQUIVALENTE DE EFFECTIVO	311,275,554.34	432,073,333.58
EFFECTIVO	0.00	0.00
BANCOS TESORERIA	101,734,120.14	129,719,472.91
BANCOS /DEPENDENCIAS Y OTROS	10,313,371.99	10,697,083.09
INVERSIONES FINANCIERAS	140,375,559.72	247,525,652.58
FONDOS CON AFECTACION ESPECIFICA	58,852,502.49	44,131,125.00
DEPOSITOS EN FONDOS DE TERCEROS	0.00	0.00
EFFECTIVO O EQUIVALENTES DE EFFECTIVO A RECIBIR	655,064,746.20	655,031,534.81
CUENTAS POR COBRAR A CORTO PLAZO	43,277,172.00	0.00
DEUDORES DIVERSOS	608,645,992.71	651,964,740.28
PRESTAMOS OTORGADOS	2,836,581.49	2,761,794.53
DEUDORES POR ANTICIPOS DE LA TESORERIA A CORTO PLAZO	305,000.00	305,000.00
DERECHOS A RECIBIR BIENES O SERVICIOS	1,003,632.33	3,411,855.08
ANTICIPO A CORTO PLAZO	1,003,632.33	3,411,855.08
OTROS DERECHOS A RECIBIR BIENES O SERVICIOS	0.00	0.00
ALMACENES	561,875.00	561,875.00
ALMACENES DE MATERIALES Y SUMINISTROS DE CONSUMO	561,875.00	561,875.00
OTROS ACTIVOS CIRCULANTES	0.00	0.00
ACTIVO NO CIRCULANTE	3,153,701,513.70	3,155,500,340.78
BIENES INMUEBLES	3,102,793,540.81	3,107,860,613.75
TERRENOS	2,142,449,799.60	2,142,504,712.43
VIVIENDA	0.00	0.00
EDIFICIOS NO RESIDENCIALES	517,318,130.06	517,318,130.06
INFRAESTRUCTURA	0.00	0.00
CONSTRUCIONES EN PROCESO	443,025,611.15	448,037,771.26
ACCIONES DE FOMENTO	0.00	0.00
BIENES MUEBLES	467,017,931.53	467,668,846.73
MOBILIARIO Y EQUIPO DE ADMINISTRACION	68,041,156.61	68,692,071.81
MOBILIARIO Y EQUIPO EDUCACIONAL Y RECREATIVO	9,048,023.00	9,048,023.00
EQUIPO E INSTRUMENTAL MEDICO Y DE LABORATORIO	8,355,850.75	8,355,850.75
EQUIPO DE TRANSPORTE	225,444,859.17	225,444,859.17
EQUIPO DE DEFENSA Y SEGURIDAD	5,596,672.94	5,596,672.94
MAQUINARIA, OTROS EQUIPOS Y HERRAMIENTAS	146,885,207.56	146,885,207.56
BIENES ARTISTICOS	2,326,161.50	2,326,161.50
ACTIVOS BIOLÓGICOS	1,320,000.00	1,320,000.00
ACTIVOS INTANGIBLES	43,003,207.23	42,994,625.68
SOFTWARE	39,293,559.28	39,293,559.28



MUNICIPIO DE DURANGO
DIRECCIÓN MUNICIPAL DE ADMINISTRACIÓN Y FINANZAS
ESTADOS DE SITUACIÓN FINANCIERA 2023
CONSOLIDADO



NOMBRE	ENERO	FEBRERO
MARCAS	8,581.55	0.00
LICENCIAS	3,701,066.40	3,701,066.40
ESTIMACIONES, DEPRECIACIONES, DETERIOROS, OBSOLENCIA Y AMORTIZACIONES	-459,113,165.87	-463,023,745.38
DEPRECIACION DETERIORO Y AMORTIZACION ACUMULADA DE BIENES MUEBLES E INMUEBLES	- 459,113,165.87	- 463,023,745.38
ACTIVOS DIFERIDOS	0.00	0.00
EJECUCION DE PROYECTOS PRODUCTIVOS	0.00	0.00
TOTAL ACTIVO	4,121,607,321.57	4,246,578,939.25
PASIVO CIRCULANTE	341,700,533.31	302,138,898.91
CUENTAS POR PAGAR A CORTO PLAZO	224,335,975.03	197,191,645.57
SERVICIOS PERSONALES	2,940,443.18	3,165,071.96
PROVEEDORES	144,599,058.77	118,226,270.67
OTRAS DEUDAS POR PAGAR	0.00	0.00
CONTRATISTAS POR OBRAS PÚBLICAS	23,226,475.84	15,343,368.29
TRANSFERENCIAS OTORGADAS	0.00	0.00
RETENCIONES Y CONTRIBUCIONES POR PAGAR A CORTO PLAZO	23,785,009.47	30,951,521.37
DEVOLUCIONES DE CONTRIBUCIONES POR PAGAR A CORTO PLAZO	628,471.66	643,541.70
OTRAS CUENTAS POR PAGAR A CORTO PLAZO	29,156,516.11	28,861,871.58
DOCUMENTOS POR PAGAR A CORTO PLAZO	65,454,545.46	58,181,818.19
DOCUMENTOS COMERCIALES POR PAGAR A CORTO PLAZO	65,454,545.46	58,181,818.19
TITULOS Y VALORES A CORTO PLAZO	0.00	0.00
TITULOS Y VALORES DE LA DEUDA PÚBLICA INTERNA A CORTO PLAZO	0.00	0.00
PORCIÓN A CORTO PLAZO DE LA DEUDA PÚBLICA A LARGO PLAZO	51,910,012.82	46,765,435.15
PORCIÓN A CORTO PLAZO DE LA DEUDA PÚBLICA INTERNA	51,910,012.82	46,765,435.15
FONDOS Y BIENES DE TERCEROS EN GARANTÍA Y/O ADMINISTRACIÓN A CORTO PLAZO	0.00	0.00
FONDOS EN ADMINISTRACIÓN A CORTO PLAZO	0.00	0.00
FONDOS DE FIDEICOMISO, MANDATOS Y CONTRATOS ANALÓGOS A CORTO PLAZO	0.00	0.00
OTROS PASIVOS DIFERIDOS A CORTO PLAZO	0.00	0.00
PASIVO NO CIRCULANTE	231,632,261.03	231,632,261.03
CUENTAS POR PAGAR A LARGO PLAZO	0.00	0.00
PROVEEDORES POR PAGAR A LARGO PLAZO	0.00	0.00
CONTRATISTAS POR OBRAS PÚBLICAS POR PAGAR A LARGO PLAZO	0.00	0.00
OTROS DOCUMENTOS POR PAGAR A LARGO PLAZO	2,352,934.32	2,352,934.32
OTROS DOCUMENTOS POR PAGAR A LARGO PLAZO (CONVENIOS)	2,352,934.32	2,352,934.32
DEUDA PÚBLICA A LARGO PLAZO	229,279,326.71	229,279,326.71



MUNICIPIO DE DURANGO
DIRECCIÓN MUNICIPAL DE ADMINISTRACIÓN Y FINANZAS
ESTADOS DE SITUACIÓN FINANCIERA 2023
CONSOLIDADO



NOMBRE	ENERO	FEBRERO
PRESTAMOS DE LA DEUDA PUBLICA INTERNA POR PAGAR A LARGO PLAZO	229,279,326.71	229,279,326.71
PASIVOS DIFERIDOS A LARGO PLAZO	0.00	0.00
TOTAL PASIVO	573,332,794.34	533,771,159.94

HACIENDA PÚBLICA / PATRIMONIO	3,548,274,527.23	3,712,807,779.31
HACIENDA PÚBLICA / PATRIMONIO CONTRIBUIDO	1,920,661,908.92	1,920,716,821.75
DONACIONES DE CAPITAL	1,920,661,908.92	1,920,716,821.75
ACTUALIZACIONES DEL LA HACIENDA PÚBLICA/PATRIMONIO	0.00	0.00
HACIENDA PÚBLICA / PATRIMONIO GENERADO	1,627,612,618.31	1,792,090,957.56
PATRIMONIO ACUMULADO	1,354,318,411.51	1,354,228,556.50
RESULTADO DEL EJERCICIO AHORRO / DESAHORRO	273,294,206.80	437,862,401.06
TOTAL PASIVO MAS HACIENDA PUBLICA/PATRIMONIO	4,121,607,321.57	4,246,578,939.25



MUNICIPIO DE DURANGO
DIRECCIÓN MUNICIPAL DE ADMINISTRACIÓN Y FINANZAS
ESTADOS DE SITUACIÓN FINANCIERA 2023
FONDO DE FORTALECIMIENTO MUNICIPAL



NOMBRE	ENERO	FEBRERO
ACTIVO CIRCULANTE	43,847,540.21	49,638,133.83
EFFECTIVO Y EQUIVALENTE DE EFFECTIVO	43,861,642.67	49,665,576.91
EFFECTIVO	0.00	0.00
BANCOS TESORERIA	0.00	0.00
BANCOS /DEPENDENCIAS Y OTROS	0.00	0.00
INVERSIONES FINANCIERAS	0.00	45,615,707.57
FONDOS CON AFECTACION ESPECIFICA	43,861,642.67	4,049,869.34
DEPOSITOS EN FONDOS DE TERCEROS	0.00	0.00
EFFECTIVO O EQUIVALENTES DE EFFECTIVO A RECIBIR	-14,102.46	-27,443.08
CUENTAS POR COBRAR A CORTO PLAZO	0.00	0.00
DEUDORES DIVERSOS	-3,052.46	-5,543.08
PRESTAMOS OTORGADOS	-11,050.00	-21,900.00
DEUDORES POR ANTICIPOS DE LA TESORERIA A CORTO PLAZO	0.00	0.00
DERECHOS A RECIBIR BIENES O SERVICIOS	0.00	0.00
ANTICIPO A CORTO PLAZO	0.00	0.00
OTROS DERECHOS A RECIBIR BIENES O SERVICIOS	0.00	0.00
ALMACENES	0.00	0.00
ALMACENES DE MATERIALES Y SUMINISTROS DE CONSUMO	0.00	0.00
OTROS ACTIVOS CIRCULANTES	0.00	0.00
ACTIVO NO CIRCULANTE	0.00	0.00
BIENES INMUEBLES	0.00	0.00
TERRENOS	0.00	0.00
VIVIENDA	0.00	0.00
EDIFICIOS NO RESIDENCIALES	0.00	0.00
INFRAESTRUCTURA	0.00	0.00
CONSTRUCIONES EN PROCESO	0.00	0.00
ACCIONES DE FOMENTO	0.00	0.00
BIENES MUEBLES	0.00	0.00
MOBILIARIO Y EQUIPO DE ADMINISTRACION	0.00	0.00
MOBILIARIO Y EQUIPO EDUCACIONAL Y RECREATIVO	0.00	0.00
EQUIPO E INSTRUMENTAL MEDICO Y DE LABORATORIO	0.00	0.00
EQUIPO DE TRANSPORTE	0.00	0.00
EQUIPO DE DEFENSA Y SEGURIDAD	0.00	0.00
MAQUINARIA, OTROS EQUIPOS Y HERRAMIENTAS	0.00	0.00
BIENES ARTISTICOS	0.00	0.00
ACTIVOS BIOLOGICOS	0.00	0.00
ACTIVOS INTANGIBLES	0.00	0.00
SOFTWARE	0.00	0.00



MUNICIPIO DE DURANGO
DIRECCIÓN MUNICIPAL DE ADMINISTRACIÓN Y FINANZAS
ESTADOS DE SITUACIÓN FINANCIERA 2023
FONDO DE FORTALECIMIENTO MUNICIPAL



NOMBRE	ENERO	FEBRERO
MARCAS	0.00	0.00
LICENCIAS	0.00	0.00
ESTIMACIONES, DEPRECIACIONES, DETERIOROS, OBSOLENCIA Y AMORTIZACIONES	0.00	0.00
DEPRECIACION DETERIORO Y AMORTIZACION ACUMULADA DE BIENES MUEBLES E INMUEBLES	0.00	0.00
ACTIVOS DIFERIDOS	0.00	0.00
EJECUCION DE PROYECTOS PRODUCTIVOS	0.00	0.00
TOTAL ACTIVO	43,847,540.21	49,638,133.83
PASIVO CIRCULANTE	32,608,849.44	30,922,633.05
CUENTAS POR PAGAR A CORTO PLAZO	32,608,849.44	30,922,633.05
SERVICIOS PERSONALES	9,655,553.82	167,345.31
PROVEEDORES	16,171,047.81	18,090,587.14
OTRAS DEUDAS POR PAGAR	0.00	0.00
CONTRATISTAS POR OBRAS PÚBLICAS	0.00	0.00
TRANSFERENCIAS OTORGADAS	0.00	0.00
RETENCIONES Y CONTRIBUCIONES POR PAGAR A CORTO PLAZO	6,732,789.98	12,633,622.77
DEVOLUCIONES DE CONTRIBUCIONES POR PAGAR A CORTO PLAZO	0.00	0.00
OTRAS CUENTAS POR PAGAR A CORTO PLAZO	49,457.83	31,077.83
DOCUMENTOS POR PAGAR A CORTO PLAZO	0.00	0.00
DOCUMENTOS COMERCIALES POR PAGAR A CORTO PLAZO	0.00	0.00
TITULOS Y VALORES A CORTO PLAZO	0.00	0.00
TITULOS Y VALORES DE LA DEUDA PUBLICA INTERNA A CORTO PLAZO	0.00	0.00
PORCION A CORTO PLAZO DE LA DEUDA PUBLICA A LARGO PLAZO	0.00	0.00
PORCION A CORTO PLAZO DE LA DEUDA PÚBLICA INTERNA	0.00	0.00
FONDOS Y BIENES DE TERCEROS EN GARANTIA Y/O ADMINISTRACION A CORTO PLAZO	0.00	0.00
FONDOS EN ADMINISTRACION A CORTO PLAZO	0.00	0.00
FONDOS DE FIDEICOMISO, MANDATOS Y CONTRATOS ANALOGOS A CORTO PLAZO	0.00	0.00
OTROS PASIVOS DIFERIDOS A CORTO PLAZO	0.00	0.00
PASIVO NO CIRCULANTE	0.00	0.00
CUENTAS POR PAGAR A LARGO PLAZO	0.00	0.00
PROVEEDORES POR PAGAR A LARGO PLAZO	0.00	0.00
CONTRATISTAS POR OBRAS PÚBLICAS POR PAGAR A LARGO PLAZO	0.00	0.00
OTROS DOCUMENTOS POR PAGAR A LARGO PLAZO	0.00	0.00
OTROS DOCUMENTOS POR PAGAR A LARGO PLAZO (CONVENIOS)	0.00	0.00
DEUDA PÚBLICA A LARGO PLAZO	0.00	0.00



MUNICIPIO DE DURANGO
DIRECCIÓN MUNICIPAL DE ADMINISTRACIÓN Y FINANZAS
ESTADOS DE SITUACIÓN FINANCIERA 2023
FONDO DE FORTALECIMIENTO MUNICIPAL



NOMBRE	ENERO	FEBRERO
PRESTAMOS DE LA DEUDA PUBLICA INTERNA POR PAGAR A LARGO PLAZO	0.00	0.00
PASIVOS DIFERIDOS A LARGO PLAZO	0.00	0.00
TOTAL PASIVO	32,608,849.44	30,922,633.05
HACIENDA PÚBLICA / PATRIMONIO	11,238,690.77	18,715,500.78
HACIENDA PÚBLICA / PATRIMONIO CONTRIBUIDO	0.00	0.00
DONACIONES DE CAPITAL	0.00	0.00
ACTUALIZACIONES DEL LA HACIENDA PÚBLICA/PATRIMONIO	0.00	0.00
HACIENDA PÚBLICA / PATRIMONIO GENERADO	11,238,690.77	18,715,500.78
PATRIMONIO ACUMULADO	0.00	0.00
RESULTADO DEL EJERCICIO AHORRO / DESAHORRO	11,238,690.77	18,715,500.78
TOTAL PASIVO MAS HACIENDA PUBLICA/PATRIMONIO	43,847,540.21	49,638,133.83



MUNICIPIO DE DURANGO
DIRECCIÓN MUNICIPAL DE ADMINISTRACIÓN Y FINANZAS
ESTADOS DE SITUACIÓN FINANCIERA 2023
PARTICIPACIONES FEDERALES



NOMBRE	ENERO	FEBRERO
ACTIVO CIRCULANTE	76,743,908.76	154,198,714.68
EFFECTIVO Y EQUIVALENTE DE EFFECTIVO	58,086,977.13	136,309,599.54
EFFECTIVO	0.00	0.00
BANCOS TESORERIA	50,952,718.90	107,039,390.61
BANCOS /DEPENDENCIAS Y OTROS	0.00	0.00
INVERSIONES FINANCIERAS	7,134,258.23	29,270,208.93
FONDOS CON AFECTACION ESPECIFICA	0.00	0.00
DEPOSITOS EN FONDOS DE TERCEROS	0.00	0.00
EFFECTIVO O EQUIVALENTES DE EFFECTIVO A RECIBIR	18,656,931.63	17,889,115.14
CUENTAS POR COBRAR A CORTO PLAZO	0.00	0.00
DEUDORES DIVERSOS	18,741,507.58	18,032,363.05
PRESTAMOS OTORGADOS	-84,575.95	-143,247.91
DEUDORES POR ANTICIPOS DE LA TESORERIA A CORTO PLAZO	0.00	0.00
DERECHOS A RECIBIR BIENES O SERVICIOS	0.00	0.00
ANTICIPO A CORTO PLAZO	0.00	0.00
OTROS DERECHOS A RECIBIR BIENES O SERVICIOS	0.00	0.00
ALMACENES	0.00	0.00
ALMACENES DE MATERIALES Y SUMINISTROS DE CONSUMO	0.00	0.00
OTROS ACTIVOS CIRCULANTES	0.00	0.00
ACTIVO NO CIRCULANTE	0.00	0.00
BIENES INMUEBLES	0.00	0.00
TERRENOS	0.00	0.00
VIVIENDA	0.00	0.00
EDIFICIOS NO RESIDENCIALES	0.00	0.00
INFRAESTRUCTURA	0.00	0.00
CONSTRUCIONES EN PROCESO	0.00	0.00
ACCIONES DE FOMENTO	0.00	0.00
BIENES MUEBLES	0.00	0.00
MOBILIARIO Y EQUIPO DE ADMINISTRACION	0.00	0.00
MOBILIARIO Y EQUIPO EDUCACIONAL Y RECREATIVO	0.00	0.00
EQUIPO E INSTRUMENTAL MEDICO Y DE LABORATORIO	0.00	0.00
EQUIPO DE TRANSPORTE	0.00	0.00
EQUIPO DE DEFENSA Y SEGURIDAD	0.00	0.00
MAQUINARIA, OTROS EQUIPOS Y HERRAMIENTAS	0.00	0.00
BIENES ARTISTICOS	0.00	0.00
ACTIVOS BIOLÓGICOS	0.00	0.00
ACTIVOS INTANGIBLES	0.00	0.00
SOFTWARE	0.00	0.00



MUNICIPIO DE DURANGO
DIRECCIÓN MUNICIPAL DE ADMINISTRACIÓN Y FINANZAS
ESTADOS DE SITUACIÓN FINANCIERA 2023
PARTICIPACIONES FEDERALES



NOMBRE	ENERO	FEBRERO
MARCAS	0.00	0.00
LICENCIAS	0.00	0.00
ESTIMACIONES, DEPRECIACIONES, DETERIOROS, OBSOLENCIA Y AMORTIZACIONES	0.00	0.00
DEPRECIACION DETERIORO Y AMORTIZACION ACUMULADA DE BIENES MUEBLES E INMUEBLES	0.00	0.00
ACTIVOS DIFERIDOS	0.00	0.00
EJECUCION DE PROYECTOS PRODUCTIVOS	0.00	0.00
TOTAL ACTIVO	76,743,908.76	154,198,714.68
PASIVO CIRCULANTE	42,671,362.84	52,048,459.24
CUENTAS POR PAGAR A CORTO PLAZO	53,618,986.04	66,013,437.53
SERVICIOS PERSONALES	30,254,981.49	30,706,430.93
PROVEEDORES	2,189,847.54	4,944,078.74
OTRAS DEUDAS POR PAGAR	0.00	0.00
CONTRATISTAS POR OBRAS PÚBLICAS	0.00	0.00
TRANSFERENCIAS OTORGADAS	0.00	0.00
RETENCIONES Y CONTRIBUCIONES POR PAGAR A CORTO PLAZO	12,718,494.71	17,628,342.13
DEVOLUCIONES DE CONTRIBUCIONES POR PAGAR A CORTO PLAZO	0.00	0.00
OTRAS CUENTAS POR PAGAR A CORTO PLAZO	8,455,662.30	12,734,585.73
DOCUMENTOS POR PAGAR A CORTO PLAZO	0.00	0.00
DOCUMENTOS COMERCIALES POR PAGAR A CORTO PLAZO	0.00	0.00
TITULOS Y VALORES A CORTO PLAZO	0.00	0.00
TITULOS Y VALORES DE LA DEUDA PÚBLICA INTERNA A CORTO PLAZO	0.00	0.00
PORCION A CORTO PLAZO DE LA DEUDA PÚBLICA A LARGO PLAZO	-10,947,623.20	-13,964,978.29
PORCION A CORTO PLAZO DE LA DEUDA PÚBLICA INTERNA	-10,947,623.20	-13,964,978.29
FONDOS Y BIENES DE TERCEROS EN GARANTIA Y/O ADMINISTRACION A CORTO PLAZO	0.00	0.00
FONDOS EN ADMINISTRACION A CORTO PLAZO	0.00	0.00
FONDOS DE FIDEICOMISO, MANDATOS Y CONTRATOS ANALOGOS A CORTO PLAZO	0.00	0.00
OTROS PASIVOS DIFERIDOS A CORTO PLAZO	0.00	0.00
PASIVO NO CIRCULANTE	0.00	0.00
CUENTAS POR PAGAR A LARGO PLAZO	0.00	0.00
PROVEEDORES POR PAGAR A LARGO PLAZO	0.00	0.00
CONTRATISTAS POR OBRAS PÚBLICAS POR PAGAR A LARGO PLAZO	0.00	0.00
OTROS DOCUMENTOS POR PAGAR A LARGO PLAZO	0.00	0.00
OTROS DOCUMENTOS POR PAGAR A LARGO PLAZO (CONVENIOS)	0.00	0.00
DEUDA PÚBLICA A LARGO PLAZO	0.00	0.00



MUNICIPIO DE DURANGO
DIRECCIÓN MUNICIPAL DE ADMINISTRACIÓN Y FINANZAS
ESTADOS DE SITUACIÓN FINANCIERA 2023
PARTICIPACIONES FEDERALES



NOMBRE	ENERO	FEBRERO
PRESTAMOS DE LA DEUDA PUBLICA INTERNA POR PAGAR A LARGO PLAZO	0.00	0.00
PASIVOS DIFERIDOS A LARGO PLAZO	0.00	0.00
TOTAL PASIVO	42,671,362.84	52,048,459.24
HACIENDA PÚBLICA / PATRIMONIO	34,072,545.92	102,150,255.44
HACIENDA PÚBLICA / PATRIMONIO CONTRIBUIDO	0.00	0.00
DONACIONES DE CAPITAL	0.00	0.00
ACTUALIZACIONES DEL LA HACIENDA PÚBLICA/PATRIMONIO	0.00	0.00
HACIENDA PÚBLICA / PATRIMONIO GENERADO	34,072,545.92	102,150,255.44
PATRIMONIO ACUMULADO	0.00	537.42
RESULTADO DEL EJERCICIO AHORRO / DESAHORRO	34,072,545.92	102,149,718.02
TOTAL PASIVO MAS HACIENDA PUBLICA/PATRIMONIO	76,743,908.76	154,198,714.68



MUNICIPIO DE DURANGO
DIRECCIÓN MUNICIPAL DE ADMINISTRACIÓN Y FINANZAS
ESTADOS DE SITUACIÓN FINANCIERA 2023
FONDO DE INFRAESTRUCTURA SOCIAL MUNICIPAL 2022



NOMBRE	ENERO	FEBRERO
ACTIVO CIRCULANTE	46,303,584.57	44,242,218.30
EFFECTIVO Y EQUIVALENTE DE EFFECTIVO	3,026,395.17	965,034.70
EFFECTIVO	0.00	0.00
BANCOS TESORERIA	0.00	0.00
BANCOS /DEPENDENCIAS Y OTROS	0.00	0.00
INVERSIONES FINANCIERAS	0.00	0.00
FONDOS CON AFECTACION ESPECIFICA	3,026,395.17	965,034.70
DEPOSITOS EN FONDOS DE TERCEROS	0.00	0.00
EFFECTIVO O EQUIVALENTES DE EFFECTIVO A RECIBIR	43,277,189.40	43,277,183.60
CUENTAS POR COBRAR A CORTO PLAZO	43,277,172.00	43,277,172.00
DEUDORES DIVERSOS	17.40	11.60
PRESTAMOS OTORGADOS	0.00	0.00
DEUDORES POR ANTICIPOS DE LA TESORERIA A CORTO PLAZO	0.00	0.00
DERECHOS A RECIBIR BIENES O SERVICIOS	0.00	0.00
ANTICIPO A CORTO PLAZO	0.00	0.00
OTROS DERECHOS A RECIBIR BIENES O SERVICIOS	0.00	0.00
ALMACENES	0.00	0.00
ALMACENES DE MATERIALES Y SUMINISTROS DE CONSUMO	0.00	0.00
OTROS ACTIVOS CIRCULANTES	0.00	0.00
ACTIVO NO CIRCULANTE	0.00	0.00
BIENES INMUEBLES	0.00	0.00
TERRENOS	0.00	0.00
VIVIENDA	0.00	0.00
EDIFICIOS NO RESIDENCIALES	0.00	0.00
INFRAESTRUCTURA	0.00	0.00
CONSTRUCIONES EN PROCESO	0.00	0.00
ACCIONES DE FOMENTO	0.00	0.00
BIENES MUEBLES	0.00	0.00
MOBILIARIO Y EQUIPO DE ADMINISTRACION	0.00	0.00
MOBILIARIO Y EQUIPO EDUCACIONAL Y RECREATIVO	0.00	0.00
EQUIPO E INSTRUMENTAL MEDICO Y DE LABORATORIO	0.00	0.00
EQUIPO DE TRANSPORTE	0.00	0.00
EQUIPO DE DEFENSA Y SEGURIDAD	0.00	0.00
MAQUINARIA, OTROS EQUIPOS Y HERRAMIENTAS	0.00	0.00
BIENES ARTISTICOS	0.00	0.00
ACTIVOS BIOLÓGICOS	0.00	0.00
ACTIVOS INTANGIBLES	0.00	0.00
SOFTWARE	0.00	0.00



MUNICIPIO DE DURANGO
DIRECCIÓN MUNICIPAL DE ADMINISTRACIÓN Y FINANZAS
ESTADOS DE SITUACIÓN FINANCIERA 2023
FONDO DE INFRAESTRUCTURA SOCIAL MUNICIPAL 2022



NOMBRE	ENERO	FEBRERO
MARCAS	0.00	0.00
LICENCIAS	0.00	0.00
ESTIMACIONES, DEPRECIACIONES, DETERIOROS, OBSOLENCIA Y AMORTIZACIONES	0.00	0.00
DEPRECIACION DETERIORO Y AMORTIZACION ACUMULADA DE BIENES MUEBLES E INMUEBLES	0.00	0.00
ACTIVOS DIFERIDOS	0.00	0.00
EJECUCION DE PROYECTOS PRODUCTIVOS	0.00	0.00
TOTAL ACTIVO	46,303,584.57	44,242,218.30
PASIVO CIRCULANTE	3,025,539.83	965,046.30
CUENTAS POR PAGAR A CORTO PLAZO	3,025,539.83	965,046.30
SERVICIOS PERSONALES	0.00	0.00
PROVEEDORES	0.00	0.00
OTRAS DEUDAS POR PAGAR	0.00	0.00
CONTRATISTAS POR OBRAS PÚBLICAS	2,998,979.13	963,714.48
TRANSFERENCIAS OTORGADAS	0.00	0.00
RETENCIONES Y CONTRIBUCIONES POR PAGAR A CORTO PLAZO	26,560.70	0.00
DEVOLUCIONES DE CONTRIBUCIONES POR PAGAR A CORTO PLAZO	0.00	0.00
OTRAS CUENTAS POR PAGAR A CORTO PLAZO	0.00	1,331.82
DOCUMENTOS POR PAGAR A CORTO PLAZO	0.00	0.00
DOCUMENTOS COMERCIALES POR PAGAR A CORTO PLAZO	0.00	0.00
TITULOS Y VALORES A CORTO PLAZO	0.00	0.00
TITULOS Y VALORES DE LA DEUDA PÚBLICA INTERNA A CORTO PLAZO	0.00	0.00
PORCIÓN A CORTO PLAZO DE LA DEUDA PÚBLICA A LARGO PLAZO	0.00	0.00
PORCIÓN A CORTO PLAZO DE LA DEUDA PÚBLICA INTERNA	0.00	0.00
FONDOS Y BIENES DE TERCEROS EN GARANTÍA Y/O ADMINISTRACIÓN A CORTO PLAZO	0.00	0.00
FONDOS EN ADMINISTRACIÓN A CORTO PLAZO	0.00	0.00
FONDOS DE FIDEICOMISO, MANDATOS Y CONTRATOS ANALÓGOS A CORTO PLAZO	0.00	0.00
OTROS PASIVOS DIFERIDOS A CORTO PLAZO	0.00	0.00
PASIVO NO CIRCULANTE	0.00	0.00
CUENTAS POR PAGAR A LARGO PLAZO	0.00	0.00
PROVEEDORES POR PAGAR A LARGO PLAZO	0.00	0.00
CONTRATISTAS POR OBRAS PÚBLICAS POR PAGAR A LARGO PLAZO	0.00	0.00
OTROS DOCUMENTOS POR PAGAR A LARGO PLAZO	0.00	0.00
OTROS DOCUMENTOS POR PAGAR A LARGO PLAZO (CONVENIOS)	0.00	0.00
DEUDA PÚBLICA A LARGO PLAZO	0.00	0.00



MUNICIPIO DE DURANGO
DIRECCIÓN MUNICIPAL DE ADMINISTRACIÓN Y FINANZAS
ESTADOS DE SITUACIÓN FINANCIERA 2023
FONDO DE INFRAESTRUCTURA SOCIAL MUNICIPAL 2022



NOMBRE	ENERO	FEBRERO
PRESTAMOS DE LA DEUDA PUBLICA INTERNA POR PAGAR A LARGO PLAZO	0.00	0.00
PASIVOS DIFERIDOS A LARGO PLAZO	0.00	0.00
TOTAL PASIVO	3,025,539.83	965,046.30

HACIENDA PÚBLICA / PATRIMONIO	43,278,044.74	43,277,172.00
HACIENDA PÚBLICA / PATRIMONIO CONTRIBUIDO	0.00	0.00
DONACIONES DE CAPITAL	0.00	0.00
ACTUALIZACIONES DEL LA HACIENDA PÚBLICA/PATRIMONIO	0.00	0.00
HACIENDA PÚBLICA / PATRIMONIO GENERADO	43,278,044.74	43,277,172.00
PATRIMONIO ACUMULADO	43,277,172.00	43,277,172.00
RESULTADO DEL EJERCICIO AHORRO / DESAHORRO	872.74	0.00
TOTAL PASIVO MAS HACIENDA PUBLICA/PATRIMONIO	46,303,584.57	44,242,218.30



MUNICIPIO DE DURANGO
DIRECCIÓN MUNICIPAL DE ADMINISTRACIÓN Y FINANZAS
ESTADOS DE SITUACIÓN FINANCIERA 2023
FONDO DE INFRAESTRUCTURA SOCIAL MUNICIPAL 2023



NOMBRE	ENERO	FEBRERO
ACTIVO CIRCULANTE	10,026,341.55	20,100,499.39
EFFECTIVO Y EQUIVALENTE DE EFFECTIVO	10,026,341.55	20,100,499.39
EFFECTIVO	0.00	0.00
BANCOS TESORERIA	0.00	0.00
BANCOS /DEPENDENCIAS Y OTROS	0.00	0.00
INVERSIONES FINANCIERAS	0.00	20,073,173.47
FONDOS CON AFECTACION ESPECIFICA	10,026,341.55	27,325.92
DEPOSITOS EN FONDOS DE TERCEROS	0.00	0.00
EFFECTIVO O EQUIVALENTES DE EFFECTIVO A RECIBIR	0.00	0.00
CUENTAS POR COBRAR A CORTO PLAZO	0.00	0.00
DEUDORES DIVERSOS	0.00	0.00
PRESTAMOS OTORGADOS	0.00	0.00
DEUDORES POR ANTICIPOS DE LA TESORERIA A CORTO PLAZO	0.00	0.00
DERECHOS A RECIBIR BIENES O SERVICIOS	0.00	0.00
ANTICIPO A CORTO PLAZO	0.00	0.00
OTROS DERECHOS A RECIBIR BIENES O SERVICIOS	0.00	0.00
ALMACENES	0.00	0.00
ALMACENES DE MATERIALES Y SUMINISTROS DE CONSUMO	0.00	0.00
OTROS ACTIVOS CIRCULANTES	0.00	0.00
ACTIVO NO CIRCULANTE	0.00	0.00
BIENES INMUEBLES	0.00	0.00
TERRENOS	0.00	0.00
VIVIENDA	0.00	0.00
EDIFICIOS NO RESIDENCIALES	0.00	0.00
INFRAESTRUCTURA	0.00	0.00
CONSTRUCIONES EN PROCESO	0.00	0.00
ACCIONES DE FOMENTO	0.00	0.00
BIENES MUEBLES	0.00	0.00
MOBILIARIO Y EQUIPO DE ADMINISTRACION	0.00	0.00
MOBILIARIO Y EQUIPO EDUCACIONAL Y RECREATIVO	0.00	0.00
EQUIPO E INSTRUMENTAL MEDICO Y DE LABORATORIO	0.00	0.00
EQUIPO DE TRANSPORTE	0.00	0.00
EQUIPO DE DEFENSA Y SEGURIDAD	0.00	0.00
MAQUINARIA, OTROS EQUIPOS Y HERRAMIENTAS	0.00	0.00
BIENES ARTISTICOS	0.00	0.00
ACTIVOS BIOLÓGICOS	0.00	0.00
ACTIVOS INTANGIBLES	0.00	0.00
SOFTWARE	0.00	0.00



MUNICIPIO DE DURANGO
DIRECCIÓN MUNICIPAL DE ADMINISTRACIÓN Y FINANZAS
ESTADOS DE SITUACIÓN FINANCIERA 2023
FONDO DE INFRAESTRUCTURA SOCIAL MUNICIPAL 2023



NOMBRE	ENERO	FEBRERO
MARCAS	0.00	0.00
LICENCIAS	0.00	0.00
ESTIMACIONES, DEPRECIACIONES, DETERIOROS, OBSOLENCIA Y AMORTIZACIONES	0.00	0.00
DEPRECIACION DETERIORO Y AMORTIZACION ACUMULADA DE BIENES MUEBLES E INMUEBLES	0.00	0.00
ACTIVOS DIFERIDOS	0.00	0.00
EJECUCION DE PROYECTOS PRODUCTIVOS	0.00	0.00
TOTAL ACTIVO	10,026,341.55	20,100,499.39
PASIVO CIRCULANTE	-2,447,216.08	-4,574,438.66
CUENTAS POR PAGAR A CORTO PLAZO	0.00	0.00
SERVICIOS PERSONALES	0.00	0.00
PROVEEDORES	0.00	0.00
OTRAS DEUDAS POR PAGAR	0.00	0.00
CONTRATISTAS POR OBRAS PÚBLICAS	0.00	0.00
TRANSFERENCIAS OTORGADAS	0.00	0.00
RETENCIONES Y CONTRIBUCIONES POR PAGAR A CORTO PLAZO	0.00	0.00
DEVOLUCIONES DE CONTRIBUCIONES POR PAGAR A CORTO PLAZO	0.00	0.00
OTRAS CUENTAS POR PAGAR A CORTO PLAZO	0.00	0.00
DOCUMENTOS POR PAGAR A CORTO PLAZO	0.00	0.00
DOCUMENTOS COMERCIALES POR PAGAR A CORTO PLAZO	0.00	0.00
TITULOS Y VALORES A CORTO PLAZO	0.00	0.00
TITULOS Y VALORES DE LA DEUDA PUBLICA INTERNA A CORTO PLAZO	0.00	0.00
PORCION A CORTO PLAZO DE LA DEUDA PUBLICA A LARGO PLAZO	-2,447,216.08	-4,574,438.66
PORCION A CORTO PLAZO DE LA DEUDA PÚBLICA INTERNA	-2,447,216.08	-4,574,438.66
FONDOS Y BIENES DE TERCEROS EN GARANTIA Y/O ADMINISTRACION A CORTO PLAZO	0.00	0.00
FONDOS EN ADMINISTRACION A CORTO PLAZO	0.00	0.00
FONDOS DE FIDEICOMISO, MANDATOS Y CONTRATOS ANALOGOS A CORTO PLAZO	0.00	0.00
OTROS PASIVOS DIFERIDOS A CORTO PLAZO	0.00	0.00
PASIVO NO CIRCULANTE	0.00	0.00
CUENTAS POR PAGAR A LARGO PLAZO	0.00	0.00
PROVEEDORES POR PAGAR A LARGO PLAZO	0.00	0.00
CONTRATISTAS POR OBRAS PÚBLICAS POR PAGAR A LARGO PLAZO	0.00	0.00
OTROS DOCUMENTOS POR PAGAR A LARGO PLAZO	0.00	0.00
OTROS DOCUMENTOS POR PAGAR A LARGO PLAZO (CONVENIOS)	0.00	0.00
DEUDA PÚBLICA A LARGO PLAZO	0.00	0.00



MUNICIPIO DE DURANGO
DIRECCIÓN MUNICIPAL DE ADMINISTRACIÓN Y FINANZAS
ESTADOS DE SITUACIÓN FINANCIERA 2023
FONDO DE INFRAESTRUCTURA SOCIAL MUNICIPAL 2023



NOMBRE	ENERO	FEBRERO
PRESTAMOS DE LA DEUDA PUBLICA INTERNA POR PAGAR A LARGO PLAZO	0.00	0.00
PASIVOS DIFERIDOS A LARGO PLAZO	0.00	0.00
TOTAL PASIVO	-2,447,216.08	-4,574,438.66

HACIENDA PÚBLICA / PATRIMONIO	12,473,557.63	24,674,938.05
HACIENDA PÚBLICA / PATRIMONIO CONTRIBUIDO	0.00	0.00
DONACIONES DE CAPITAL	0.00	0.00
ACTUALIZACIONES DEL LA HACIENDA PÚBLICA/PATRIMONIO	0.00	0.00
HACIENDA PÚBLICA / PATRIMONIO GENERADO	12,473,557.63	24,674,938.05
PATRIMONIO ACUMULADO	0.00	0.00
RESULTADO DEL EJERCICIO AHORRO / DESAHORRO	12,473,557.63	24,674,938.05
TOTAL PASIVO MAS HACIENDA PUBLICA/PATRIMONIO	10,026,341.55	20,100,499.39



MUNICIPIO DE DURANGO
DIRECCIÓN MUNICIPAL DE ADMINISTRACIÓN Y FINANZAS
ESTADOS DE SITUACIÓN FINANCIERA 2023
TESORERIA



NOMBRE	ENERO	FEBRERO
ACTIVO CIRCULANTE	790,984,432.78	822,899,032.27
EFFECTIVO Y EQUIVALENTE DE EFFECTIVO	196,274,197.82	225,032,623.04
EFFECTIVO	0.00	0.00
BANCOS TESORERIA	50,781,401.24	22,680,082.30
BANCOS /DEPENDENCIAS Y OTROS	10,313,371.99	10,697,083.09
INVERSIONES FINANCIERAS	133,241,301.49	152,566,562.61
FONDOS CON AFECTACION ESPECIFICA	1,938,123.10	39,088,895.04
DEPOSITOS EN FONDOS DE TERCEROS	0.00	0.00
EFFECTIVO O EQUIVALENTES DE EFFECTIVO A RECIBIR	593,144,727.63	593,892,679.15
CUENTAS POR COBRAR A CORTO PLAZO	0.00	-43,277,172.00
DEUDORES DIVERSOS	589,907,520.19	633,937,908.71
PRESTAMOS OTORGADOS	2,932,207.44	2,926,942.44
DEUDORES POR ANTICIPOS DE LA TESORERIA A CORTO PLAZO	305,000.00	305,000.00
DERECHOS A RECIBIR BIENES O SERVICIOS	1,003,632.33	3,411,855.08
ANTICIPO A CORTO PLAZO	1,003,632.33	3,411,855.08
OTROS DERECHOS A RECIBIR BIENES O SERVICIOS	0.00	0.00
ALMACENES	561,875.00	561,875.00
ALMACENES DE MATERIALES Y SUMINISTROS DE CONSUMO	561,875.00	561,875.00
OTROS ACTIVOS CIRCULANTES	0.00	0.00
ACTIVO NO CIRCULANTE	3,153,701,513.70	3,155,500,340.78
BIENES INMUEBLES	3,102,793,540.81	3,107,860,613.75
TERRENOS	2,142,449,799.60	2,142,504,712.43
VIVIENDA	0.00	0.00
EDIFICIOS NO RESIDENCIALES	517,318,130.06	517,318,130.06
INFRAESTRUCTURA	0.00	0.00
CONSTRUCIONES EN PROCESO	443,025,611.15	448,037,771.26
ACCIONES DE FOMENTO	0.00	0.00
BIENES MUEBLES	467,017,931.53	467,668,846.73
MOBILIARIO Y EQUIPO DE ADMINISTRACION	68,041,156.61	68,692,071.81
MOBILIARIO Y EQUIPO EDUCACIONAL Y RECREATIVO	9,048,023.00	9,048,023.00
EQUIPO E INSTRUMENTAL MEDICO Y DE LABORATORIO	8,355,850.75	8,355,850.75
EQUIPO DE TRANSPORTE	225,444,859.17	225,444,859.17
EQUIPO DE DEFENSA Y SEGURIDAD	5,596,672.94	5,596,672.94
MAQUINARIA, OTROS EQUIPOS Y HERRAMIENTAS	146,885,207.56	146,885,207.56
BIENES ARTISTICOS	2,326,161.50	2,326,161.50
ACTIVOS BIOLOGICOS	1,320,000.00	1,320,000.00
ACTIVOS INTANGIBLES	43,003,207.23	42,994,625.68
SOFTWARE	39,293,559.28	39,293,559.28



MUNICIPIO DE DURANGO
DIRECCIÓN MUNICIPAL DE ADMINISTRACIÓN Y FINANZAS
ESTADOS DE SITUACIÓN FINANCIERA 2023
TESORERIA



NOMBRE	ENERO	FEBRERO
PRESTAMOS DE LA DEUDA PUBLICA INTERNA POR PAGAR A LARGO PLAZO	229,279,326.71	229,279,326.71
PASIVOS DIFERIDOS A LARGO PLAZO	0.00	0.00
TOTAL PASIVO	497,474,258.31	454,409,460.01

HACIENDA PÚBLICA / PATRIMONIO	3,447,211,688.17	3,523,989,913.04
HACIENDA PÚBLICA / PATRIMONIO CONTRIBUIDO	1,920,661,908.92	1,920,716,821.75
DONACIONES DE CAPITAL	1,920,661,908.92	1,920,716,821.75
ACTUALIZACIONES DEL LA HACIENDA PÚBLICA/PATRIMONIO	0.00	0.00
HACIENDA PÚBLICA / PATRIMONIO GENERADO	1,526,549,779.25	1,603,273,091.29
PATRIMONIO ACUMULADO	1,311,041,239.51	1,310,950,847.08
RESULTADO DEL EJERCICIO AHORRO / DESAHORRO	215,508,539.74	292,322,244.21
TOTAL PASIVO MAS HACIENDA PUBLICA/PATRIMONIO	3,944,685,946.48	3,978,399,373.05

MUNICIPIO DE DURANGO
DIRECCION MUNICIPAL DE ADMINISTRACION Y FINANZAS
ANEXOS AL 28 DE FEBRERO 2023

BANCOS TESORERIA	SALDO
HSBC 4015782840 LICITACIONES	703.17
HSBC 4049397045 BANCARIZACION PREDIAL	375,428.84
SANTANDER 65502167888 TARJETA DE CREDITO GASTO CORRIENTE	1,054,533.24
SANTANDER 65502139799 NOMINA	60,806.49
SANTANDER 65502546921 BANCARIZACION SORIANA	76.92
BANORTE 0184065193 NOMINA	344,286.76
BANORTE 0168442719 GASTO CORRIENTE	8,588,426.51
BANORTE 0548495326 GASTOS DE EJECUCION	3,038,172.54
BANORTE 0559378135 MI TORTILLA	151,523.96
BANORTE 0548495335 BECAS EDUCACION	1,257,666.38
BANORTE 0559378144 CAPITAL SEMILLA	73,420.98
BANORTE 0574412948 NUCLEOS EMPRESARIALES	112,246.30
BANORTE 0589880699 BANCARIZACION BANORTE	383.13
BBVA 00157753322 LINEA DE CREDITO	1,201,298.35
BBVA 00161137255 BANCARIZACION	10,775.83
BANORTE 0233867902 REC DE OBRA TERM	385,840.27
SANTANDER 65505823000 GRATIFICACION	1,098.89
BANAMEX NOMINA 70115052789	41,852.41
SANTANDER 65505823031 EXAMENES DE LA VISTA SEGURIDAD PUBLICA	494,012.74
BBVA 0115593697 NOMINA	150,362.51
SANTANDER 65508457436 LINEA DE CAPTURA PREDIAL	886.21
BANAMEX 70165024085 BANCARIZACION TPV	560,391.99
BANORTE 1140395863 BANCARIZACION PREDIAL BANORTE VERSION 5	224,723.73
SANTANDER 6550848507 BANCARIZACION PREDIAL SANTANDER VERSION 5	132,840.04
BANAMEX 70165371931 BANCARIZACION PREDIAL BANAMEX VERSION 5	149,967.20
SANTANDER 65508585809 BANCARIZACION SORIANA	1,378.00
SANTANDER 65508710650 LINEA DE CAPTURA PREDAL INTERNET	208,316.37
BANORTE 11807360249 PAGOS REFERENCIADOS	0.10
BANORTE 1186256962 RESERVA DE AGUINALDO	3,001.35
BANORTE 1203962441 FONDO DE AHORRO	80,019.28
BANORTE 0548495317 GASTO CORRIENTE	31,358.73
BANORTE 1042758030 PARTICIPACIONES FEDERALES 2019	11,952.32
BANORTE 1088205961 CUENTA PAGADORA DE GASTO CORRIENTE	1,453,906.41
BANORTE 1093945083 PARTICIPACIONES FEDERALES 2020	536.78
BANORTE 1093945980 PAGADORA ESPECIAL	-96,991.04
BBVA 0115451124 CRÉDITO SIMPLE	445.22
BANORTE 1135132448 PARTICIPACIONES FEDERALES 2021	930,868.95
BANORTE 1105367458 CADENAS PRODUCTIVAS	0.10
BANORTE 1147659564 CUENTA MANDATADA LUMINARIAS	2,727.48
BANORTE 1170307797 PARTICIPACIONES FEDERALES 2022	1,632.46
BANORTE 1173689850 FONDO ESTATAL 2022	1,532,007.42
BANORTE 1194833425 FENADU 2022	488.97
SANTANDER 65509516245 CREDITO CORTO PLAZO 2022	10,018.96
BANORTE 1212232865 PARTICIPACIONES FEDERALES 2023	107,039,390.61
BANORTE 0548495362 OBRA PUBLICA (2007-2010)	93,276.19
BANORTE 0461084070 3X1 PARA MIGRANTES 2017 DALLAS	994.85
BANORTE 1042760239 PARTICIPACIONES FEDERALES 2019 (OBRA PUBLICA)	2,331.51
BANORTE 1189824184 PARTICIPACIONES FEDERALES 2022 OBRA PUBLICA	86.50
TOTAL	\$ 129,719,472.91

MUNICIPIO DE DURANGO
DIRECCION MUNICIPAL DE ADMINISTRACION Y FINANZAS
ANEXOS AL 28 DE FEBRERO 2023

BANCOS DEPENDENCIAS Y OTROS	SALDO
BANORTE 0818103614 REC DE OBRA NO TERMINADA	4,081,620.75
BANORTE 1094162887 DONATIVOS (CRUZ ROJA)	83,234.92
BANORTE 1148655581 DONATIVOS A BOMBEROS	1,225,712.19
HSBC 4010921724 FOCMED	475,901.18
BANORTE 0233867500 FOMENTO ECONOMICO	319,208.90
BANORTE 11566738989 MICROREDITOS RURALES	2,178.03
SANTANDER 65503820164 LIQUIDACIONES SUBSEMUN	12,263.41
BANORTE 0263736117 SUBSEMUN 2014 FONDO DE RETIRO	4,496,963.71
TOTAL	\$ 10,697,083.09

MUNICIPIO DE DURANGO
DIRECCION MUNICIPAL DE ADMINISTRACION Y FINANZAS
ANEXOS AL 28 DE FEBRERO 2023

INVERSIONES FINANCIERAS	SALDO
INVERSIONES SANTANDER 65502139799 CUENTA ENLACE	276,725.65
INVERSIONES SANTANDER 66505823000 GRATIFICACIONES	54,504.96
INVERSIONES SANTANDER 66502167888 TARJETA DE CREDITO	3,220.74
INVERSIONES BANORTE CTA 0504170342 PARTICIPACIONES FEDERALES 2019	346,565.01
INVERSIONES SANTANDER CTA 6550227191 FONDO TESOFE	22,181.13
INVERSIONES BANORTE CTA 505584607 PARTICIPACIONES FEDERALES 2020	9,574.21
INVERSIONES BANORTE CTA 0500107131 TESORERIA	54,558,160.90
INVERSIONES BANORTE CTA 0506284472 PARTICIPACIONES FEDERALES 2021	24,172.26
INVERSIONES SANTANDER CTA 65505823031 MUNICIPIO DURANGO	10,652.78
INVERSIONES SANTANDER 65503820164 LIQUIDACIONES SUBSEMUN	2,940,279.80
INVERSIONES BANORTE CTA 0506822313 PARTICIPACIONES FEDERALES 2022	3,216.11
INVERSIONES BANORTE CTA 0506576999 GASTOS DE EJECUCION	102,895.70
INVERSIONES BANORTE CTA 0506847440 FONDO ESTATAL 2022	931.04
INVERSION BANORTE CTA 0506934586 RESERVA DE AGUINALDO	30,200,425.08
FIDEICOMISO IXE BANORTE F-1522 (CRED 7823-9030)	9,889,362.13
INVERSION BANORTE 1212233004 FISM 2023	20,073,173.47
INVERSION BANORTE 1212233189 FORTAMUN 2023	45,615,707.57
INVERSION SANTANDER 65509547850 FINANCIAMIENTO FISM 2023	63,214,376.16
INVERSION BANORTE CTA 0507546656 PARTICIPACIONES FEDERALES 2023	20,179,527.88
TOTAL	\$ 247,525,652.58

MUNICIPIO DE DURANGO
DIRECCION MUNICIPAL DE ADMINISTRACION Y FINANZAS
ANEXOS AL 28 DE FEBRERO 2023

FONDOS CON AFECTACION ESPECIFICA	SALDO
BANORTE 1170321391 FONDO III 2022	965,034.70
BANORTE 1212233004 FISM 2023	27,325.92
BANORTE 1212233189 FORTAMUN 2023	4,049,869.34
SANTANDER 65509547850 FINANCIAMIENTO FISM 2023	0.12
BANORTE 1196632499 REGULARIZACION DE VEHICULOS USADOS DE PROCEDENCIA EXTRAN	37,504,957.61
BBVA 0119695443 PROGRAMA DE COMPENSACION AMBIENTAL DE USO DE SUELO EN TERRE	1,583,937.31
TOTAL	\$ 44,131,125.00

MUNICIPIO DE DURANGO
DIRECCION MUNICIPAL DE ADMINISTRACION Y FINANZAS
ANEXOS AL 28 DE FEBRERO 2023

DEUDORES DIVERSOS	SALDO
CHEQUES DEVUELTOS	1,720,298.83
DEUD. DIV. GOBIERNO DEL ESTADO	544,115.29
DEUD. DIV. SANTANDER SERFIN	561,465.50
DEUDORES DIV BBVA BANCOMER	28,689.00
DEUDORES DIV CREDITOS RURALES	1,094,016.78
DEUDORES DIV DE MICROCREDITOS	2,428,539.28
DEUDORES DIV FISCALIA INTERNET INGRESOS	155,201.00
DEUDORES DIV PROGRAMAS FEDERALES	22,000.11
DEUDORES DIV FOCMED	1,433,282.93
DEUDORES DIVERSOS CONVENIOS	2,887,500.00
DEUDORES DIVERSOS CONVENIOS EN ESPECIE	8,451,957.99
DEUDORES DIVERSOS GOBIERNO DEL ESTADO (PART FED)	545,466,359.53
DEUDORES DIVERSOS INSTITUTO MUNICIPAL DE CONSERVACION DE LA VIDA SILVESTRE	39,429.80
DEUDORES DIVERSOS INSTITUTO MUNICIPAL DE LA VIVIENDA	481,706.45
DEUDORES DIVERSOS OXXO	28,351.68
REINTEGRO OBSERACIONES EASE	-36,075.06
REINTEGROS-RECURSOS HUMANOS	-16,057.50
DEUDORES DIV RETENCION DE FIDEICOMISOS	51,571,507.90
DEUDORES DIV (DEPOSITOS EN GARANTIA)	9,223,105.18
DEUDORES DIV (TRAMITES JURIDICOS)	361,645.60
DEUDORES DIVERSOS SUBSIDIO AL EMPLEO	157,572.43
DEUDORES DIVERSOS VARIOS	24,556,143.60
GASTOS A COMPROBAR	250,445.19
RESPONSABILIDADES	553,538.77
TOTAL	\$ 651,964,740.28

MUNICIPIO DE DURANGO
DIRECCION MUNICIPAL DE ADMINISTRACION Y FINANZAS
ANEXOS AL 28 DE FEBRERO 2023

GASTOS A COMPROBAR	SALDO
ASUNTOS JURIDICOS	6,500.00
DESARROLLO URBANO	499.40
FINANZAS	8,000.00
FOMENTO ECONOMICO	73,133.00
MEDIO AMBIENTE	5,300.00
PROMOCION TURISTICA	83,874.65
PROTECCION CIVIL	21,954.00
RELACIONES PUBLICAS	34,000.00
SEGURIDAD PUBLICA	13,600.00
SISTEMAS	3,584.14
TOTAL	\$ 250,445.19

MUNICIPIO DE DURANGO
DIRECCION MUNICIPAL DE ADMINISTRACION Y FINANZAS
ANEXOS AL 28 DE FEBRERO 2023

DEUDORES DIVERSOS (VARIOS)	SALDO
AGUAS DE MUNICIPIO DE DURANGO	7,308,417.88
CONSULTA ACTUARIOS S.C.	497.51
DEDUCIBLES DE VEHICULOS	13,109.44
DEUDORES DIVERSOS CONADE	1,367.56
ELIZABETH MARTINEZ RAMIREZ	105.00
ISMAEL GARCIA FLORES	95,160.50
JOSE ROBERTO ESQUIVEL VALENZUELA	16,951.93
FEDERACION DE ASOCIACIONES DE LA SOCIEDAD CIVIL	36,720.00
FORTAMUN	208.80
MIGUEL ANGEL BREA IBARRA	782.64
JESUS RAMSES MARQUEZ VALDEZ	247.33
ROSA ISELA LOPEZ CASAS	213.96
HECTOR FABIAN GUTIERREZ LOPEZ	119,208.94
ABASTECEDORA DE FIERRO Y ACERO SA DE CV	2,547.82
HOTEL HINVEST SAS	9,011.28
MANUEL HARO ADAME	131.17
MARIA ELENA BRITO LOPEZ	95,000.00
MERCADO GOMEZ PALACIO	514,109.46
UNIVERSIDAD ESPAÑA	450,000.00
OFELIA HUERTA MELENDEZ	300.00
JAVIER HERNANDEZ VALADEZ	579.20
JUAN GABRIEL FELIX SOSA	297.96
GUILLERMINA MONTELONGO CHAIREZ	3,600.00
HUMBERTO RAUL ROSALES BADILLO	17,436.00
ABRAHAM SAID GUTIERREZ CISNERO	500.00
ACEROS DEL GUADIANA S.A. DE C.V ,	48,824.40
ALONDRA MICHEL CARDONA GARCIA	464.90
AMEQ DE MEXICO SA DE CV	12,808.72
AXA SEGUROS	11.75
CAPCU SOCIEDAD CIVIL	1,546,860.00
CARLOS ALBERTO GONZALEZ SOTO	3,000.00
CHEQUE 78571	30,000.00
CHEQUE-75528	142,000.00
CHRISTIAN ALEXANDER RIVERA TORRES	2,000.00
COMERCIALIZADORA ORTIGAL SA DE CV	205,000.00
COMERCIALIZADORA RUT KICH SA DE CV	4,139,870.28
CONSTRUCCIONES JANKAR SA DE CV	100,000.00
GENOVEVA NUÑEZ BERMUMEN	50,000.00
DIANA LAURA GONZALEZ ORTEGA	4,000.00
DIDILIA AC	5,000.00
DMYTRO CHONI	64,999.94
EDGAR DELFINO MONTAÑO RAMIREZ	10,600.00
EDUARDO BLANCO PINEDA	20,996.00
ESPACIO MUESTRAL SC	812,000.00
EU ZEN CONSULTORES SC	407,952.40
EXPANSION SA DE CV	283,385.68
GARG860627FY6 PAGO 110319	40,000.00
GAS IMPERIAL	134.63
GRUPO EMPRESARIAL ROSMI SA DE CV	251,012.56
GUILLERMO AYALA CARRERA	6,308.00
HDI SEGUROS SA DE CV	756.00
HECTOR OCTAVIO SALAS VENEGAS	2,247.18

MUNICIPIO DE DURANGO
DIRECCION MUNICIPAL DE ADMINISTRACION Y FINANZAS
ANEXOS AL 28 DE FEBRERO 2023

DEUDORES DIVERSOS (VARIOS)	SALDO
HECTOR REYNA ALMEIDA	6,380.00
HER SIERRA SA DE CV	1,665,000.00
HOGAR INFANTIL AC	3,000.00
INSTITUTO MEJORES GOBIERNO AC	572,500.00
ISAAC MARTINEZ RIVERA	500.00
ISAI ESPARZA DE LA CRUZ	3,000.00
JOSE ANGEL PAEZ MORENO	500,000.00
JOSE CARLOS BUENO RODRIGUEZ	106,155.20
JOSE ROBERTO PADILLA ALVARADO	4,060.00
JUAN MANUEL SERNA AGUIRRE	22,878.68
LAURA MARIA BURCIAGA FERNANDEZ	4,060.00
LESLIE JOSEFINA OLIVEROS MORALES	3,333.32
LIFE OCCIDENTAL DESARROLANDO	100,000.00
MARIA DEL ROCIO MARRUFO HERNANDEZ	2,000.00
MARIA LUCIA DEVORA RAMIREZ	2,500.00
MARIA TERESA CASTILLO DEL PALACIO	63,828.80
MARISOL GALVAN FRIAS	10,000.00
MARIZA AYALA PEREZ	918,000.00
MARKETING GUBERNAMENTAL SC	200,000.00
MISION JOVEN MORCILLO AC	6,000.00
OCHO8703144TA PAGO 200417	59,765.52
PABLO ANTONIO GARCIA CISNEROS	1,751,400.00
PEDRO PULIDO ALVAREZ	1,060,858.00
SERVICIOS PROFESIONALES DE ASESORIA DE SOLUCIONES EMPRESARIALES	303,813.40
SOCIEDAD ACTIVA POR DURANGO AC	6,000.00
TOMASA REYES SARABIA W	13,032.88
VICTOR REYES BARRIENTOS	2,000.00
VICTORIA EDITORES SA DE CV	289,340.98
TOTAL	\$ 24,556,143.60

MUNICIPIO DE DURANGO
DIRECCION MUNICIPAL DE ADMINISTRACION Y FINANZAS
ANEXOS AL 28 DE FEBRERO 2023

No. EMPLEADO	PRESTAMOS A CORTO PLAZO	SALDO
108	TRIANA BONILLA ELIDIA	3,500.00
143	QUIÑONES CASTRELLON ANGELICA MARIA	250.00
161	VALVERDE GARCIA NORMA GUADALUPE	1,550.00
166	MARES MEDEL GERARDO ELIAS	3,000.00
176	CAMPOS RODRIGUEZ MARIA GABRIELA	6,750.00
242	AGUIRRE HERNANDEZ VERONICA	500.00
246	AVILA CASTRUITA MARIA ANGELICA	187.50
247	MORQUECHO AMADOR MA LILIA	2,500.00
259	IBARRA GALAVIZ FELIPE DE JESUS	3,000.00
267	REYES DIAZ NYDIA ALEJANDRA	1,650.00
275	LOZANO CUMPLIDO ALMA PATRICIA	5,250.00
308	ROCHA MARIA JUANA	900.00
344	SALAS VAZQUEZ CIPRIANO	5,250.00
348	PEREZ HERNANDEZ HUGO	11,000.00
388	RODRIGUEZ GOMEZ MARIA DE LOS ANGELES	2,875.00
426	TAJONAR MARTINEZ JOSE LUIS	200.00
481	BURCIAGA SOLIS HORTENSIA	10,000.00
482	MARTINEZ ESPINO MARIA DOLORES	6,000.00
524	FERNANDEZ GALLEGOS MARIA DE LOURDES	5,500.00
705	VELA FLORES CARLOS	125.00
720	GALINDO CORDOVA MA JUANA	12,250.00
850	CONTRERAS CISNEROS SANTIAGO	3,400.00
905	CONTRERAS FLORES JESUS	4,550.00
906	SOTO ALDABA LUZ ARIADNA	500.00
942	RODRIGUEZ ESPINO LUIS MIGUEL	1,425.00
970	VALENCIA VAZQUEZ MANUEL FAUSTINO	1,375.00
983	REYES TORRES ROCIO	900.00
1015	RAMIREZ SAUCEDO ARMANDO	3,125.00
1023	SOLIS LUNA BLANCA NELY	2,750.00
1025	MARTINEZ GALINDO SALVADOR	3,500.00
1033	BAÑALES CAUDILLO MARTHA IRENE	6,825.00
1037	HERNANDEZ ZAMARRIPA JULIETA	11,150.00
1096	ORNELAS VAZQUEZ JUAN JESUS	2,125.00
1173	GONZALEZ FERNANDEZ MARIA GUADALUPE	5,250.00
1192	CALDERON ORTEGA MARIA GUADALUPE	100.00
1260	MORENO RODRIGUEZ ESTANISLAO	3,500.00
1262	MALDONADO VALDIVIA FLORENCIO ADRIAN	2,625.00
1308	SOSA ROMAN ANTONIO	1,400.00
1310	GONZALEZ ORONA JOSE MANUEL	1,875.00
1393	GURROLA MENDOZA MARIA DE JESUS	1,750.00
1419	HERRERA ESPINOZA JOSE MANUEL	600.00
1467	PEREZ MARIA GUADALUPE	3,500.00
1475	ELOSIGUIN VALENZUELA MARGARITA	4,000.00
1550	LOPEZ LUJAN MARIA YOLANDA	375.00
1586	ALVARADO RODRIGUEZ MA VICTORIA	4,000.00
1723	HERRERA QUINTERO GERARDO	2,125.00
1914	ALCALDE RAMIREZ LUIS MANUEL	1,200.00
1916	MORENO RODRIGUEZ ALFREDO	1,875.00

MUNICIPIO DE DURANGO
DIRECCION MUNICIPAL DE ADMINISTRACION Y FINANZAS
ANEXOS AL 28 DE FEBRERO 2023

No. EMPLEADO	PRESTAMOS A CORTO PLAZO	SALDO
1996	SALAZAR ESPINOZA JOSE ANTONIO	300.00
2002	ALDABA VERDUGO VICTOR	4,500.00
2012	ALMONTE SOLIS LAURENCIA JOSEFINA	2,500.00
2020	MOLINA CARDOZA BERTHA	500.00
2030	SANJUAN FUENTES CAMERINO	500.00
2089	VAZQUEZ MORALES JUAN CARLOS	1,000.00
2096	SALAZAR HERNANDEZ SANTIAGO	2,375.00
2099	HINOJOSA AGUILAR PATRICIA	350.00
2117	LAINES RODRIGUEZ PABLO CESAR	9,750.00
2138	MORALES BERMUDEZ MARIA DEL SOCORRO	5,500.00
2142	CANALES LOZANO ERASMO	1,575.00
2148	NUÑEZ BARRERA HENRY RICHARD	4,000.00
2150	CARRILLO JUAN MANUEL	1,375.00
2163	NUÑEZ GARCIA ANGEL	8,375.00
2171	ZAVALA MORENO CLAUDIA ELENA	2,500.00
2209	ROBLES DOMINGUEZ MA. CRISTINA	750.00
2328	GOMEZ MATA MARIA ANTONIA	250.00
2346	LUCERO LAURA	2,250.00
2532	MEDRANO GUEVARA MIGUEL ANGEL	4,125.00
2546	ANGULO TREJO VICTOR MANUEL	1,625.00
2582	FLORES VAZQUEZ JESUS EFREN	1,750.00
2611	GUERECA ENRIQUEZ LINO	825.00
2619	CASTRO VALLES JESUS ANDRES	2,000.00
2732	NAVARRO BERMUDEZ RAUL	1,800.00
2780	ALVARADO MACIAS JOSE ENRIQUE	3,375.00
2831	NUÑEZ BLANCO DOMINGO TERESO	1,750.00
2853	FUENTES MARTINEZ RAFAEL	5,250.00
2867	PEREZ RICARIO JESUS	4,375.00
2914	JASSO SAUCEDO JOSE LUIS	3,875.00
2926	ROSAS SANTILLANO NELY MARGARITA	1,350.00
2928	BATRES DIAZ CONSUELO	1,250.00
2968	ZAPATA HERNANDEZ PATRICIO	3,125.00
2983	PEREZ VILLA JESUS	250.00
2994	AVILA RAMIREZ ROMULO	6,225.00
3031	MORENO HERNANDEZ JOSE DIONICIO	2,400.00
3151	ROMO AVITIA GABRIELA	3,750.00
3159	GARCIA VALENZUELA MARIA SANDRA	250.00
3434	MURILLO AMEZCUA HUMBERTO	5,575.00
3586	MATA RODRIGUEZ LUZ ELENA	900.00
3595	VAZQUEZ ROCHA ROSA MARIA	1,625.00
3707	CHACON AGUILAR JUANA	2,650.00
3718	BARRON ARREOLA OLGA LIDIA	875.00
3741	HERNANDEZ GARCIA SANDRA VERONICA	2,750.00
3888	HERNANDEZ SANTILLAN MARIA CECILIA	2,750.00
4091	GARCIA ROCHA MARIO	2,500.00
4115	DE LA CRUZ RODRIGUEZ MARICELA	5,000.00
4208	CASTAÑEDA CUEVAS SALVADOR	3,500.00
5039	VELA VALDEZ ROSA MARIA	650.00

MUNICIPIO DE DURANGO
DIRECCION MUNICIPAL DE ADMINISTRACION Y FINANZAS
ANEXOS AL 28 DE FEBRERO 2023

No. EMPLEADO	PRESTAMOS A CORTO PLAZO	SALDO
5186	SALAS VAZQUEZ EVA	1,000.00
5410	ALDAVA FERMAN LEODEGARIO	1,050.00
5501	RODRIGUEZ RODRIGUEZ ESTEBAN	2,100.00
5547	FERNANDEZ ADAME MARIA DE LA LUZ	900.00
5833	GARCIA CIGARROA JOSE ADAN	4,000.00
5861	LEYVA DE LA ROSA JOSE GUADALUPE	1,000.00
6232	FRAIRE DOMINGUEZ EUGENIA	2,750.00
6349	CARRILO DE LA PAZ MA. DE LOURDES	250.00
6377	CASTRO GONZALEZ MA. GUADALUPE	4,500.00
6445	GONZALEZ FLORES MARIA DEL RAYO	2,000.00
6506	BUSTAMANTE MONTIEL MARIA GUADALUPE DE JESUS	3,500.00
6583	MARTINEZ GONZALEZ MARIA LETICIA	2,250.00
6725	VAZQUEZ LOPEZ JOSE ENRIQUE	2,925.00
6764	MORALES CASTRO ROMAN	300.00
7030	GARCIA VALENZUELA ALICIA	49,300.00
7081	MARTOS CORTEZ EVANGELINA	5,000.00
7187	RIOS JIMEMEZ GUADALUPE	10,500.00
7197	MENDOZA VALDEZ YOLANDA	4,406.90
7444	RIVERA CARRILLO JOSE MARIO	3,000.00
7709	HERNANDEZ DOMINGUEZ VICTOR HUGO	2,500.00
7730	GARCIA CANO LUIS ENRIQUE	4,750.00
7790	VARGAS DOMINGUEZ JOSEFINA	2,750.00
7799	VAZQUEZ GONZALEZ MARTHA	3,750.00
7813	VALDEZ ROSALES MARIA SOFIA	700.00
7876	MARTINEZ SOLIS ELVA	7,750.00
7880	RODRIGUEZ ORTIZ INES	500.00
7883	REYES JUAREZ TEOFILO	2,250.00
7980	ESTRADA DELFIN SILVIA NOHEMI	750.00
8052	CARRERA DIAZ IVAN	2,500.00
8071	LUNA AVALOS MARTIN	2,250.00
8076	BENITEZ GARCIA ANGEL ALBERTO	4,200.00
8103	GUERECIA ENRIQUEZ MARGARITO	1,350.00
8124	LEDEZMA RIVERA FRANCISCO LUIS	1,050.00
8134	ACUÑA RAMIREZ J FELIX	1,000.00
8137	FELIX MENA FABIAN	3,125.00
8150	HERNANDEZ GURROLA MARIA HORTENCIA	1,875.00
8155	LEAL AVILA DIONISIO	1,650.00
8164	GALVAN GALVAN SAUL	2,875.00
8198	CANALES LOZANO JOSE AGAPITO	4,875.00
8212	LUGO FERNANDEZ J REYES	250.00
8245	FERNANDEZ FAVELA JUAN	3,750.00
8250	GALVAN HERNANDEZ LAURA	5,125.00
8259	RIOS RODRIGUEZ MARIA DOLORES	1,800.00
8266	FERNANDEZ FAVELA MARIA SOLEDAD	2,000.00
8271	MARTINEZ AVENDAÑO MA CRUZ	2,875.00
8300	NUÑEZ GARCIA MARTIN	5,000.00
8334	ESCOBEDO SILVA JESUS	250.00
8359	MORENO RODRIGUEZ JORGE	1,500.00

MUNICIPIO DE DURANGO
DIRECCION MUNICIPAL DE ADMINISTRACION Y FINANZAS
ANEXOS AL 28 DE FEBRERO 2023

No. EMPLEADO	PRESTAMOS A CORTO PLAZO	SALDO
8360	MORENO RODRIGUEZ MIGUEL ANGEL	4,750.00
8365	DE LA TORRE BONILLA JOSE ARTURO	1,500.00
8366	DE LA TORRE BONILLA JUAN MANUEL	1,350.00
8404	GARCIA CASTRO SAN JUANA	4,500.00
8454	VAZQUEZ VELA EDGAR MANUEL	1,375.00
8476	TORRES CARRASCO VIVIANO	1,625.00
8482	RAZON JIMENEZ WALTER DANIEL	1,050.00
8485	MORENO RAMIREZ MARIA GUADALUPE	2,500.00
8547	NAVARRO BAÑUELOS MANUEL DE JESUS	6,300.00
8552	IBARRA VARELAS GERARDO DE JESUS	7,875.00
8572	ALVAREZ VENEGAS MARIO ALBERTO	900.00
8579	SANDOVAL SALAS ADAN	675.00
8582	RAMIREZ ROSALES JOSE ANTONIO	6,400.00
8598	OSORIO GONZALEZ AGUSTIN	5,075.00
8610	SORIANO SORIANO ARMANDO	600.00
8621	VAZQUEZ VELA MIGUEL ANGEL	1,375.00
8682	IRIGOYEN CONTRERAS RUBEN	1,575.00
8686	MEDINA SOLIS MARGARITA	5,325.00
8687	RIOS RODRIGUEZ PAULA DE LA CRUZ	5,000.00
8694	TORRES RESENDIZ CECILIO	250.00
8715	BADILLO BACIO MANUEL	3,300.00
8727	VELA FLORES RUBEN	1,375.00
8736	CONTRERAS MANQUEROS JULIO	3,000.00
8818	GARCIA GANDARA ROBERTO	1,500.00
8823	JIMENEZ HERNANDEZ JESUS	3,750.00
8828	GARCIA NEGRETE CARLOS ALBERTO	2,125.00
8836	MELENDEZ CASTILLO GERARDO	1,800.00
8870	DELGADO LOPEZ ADOLFO	4,625.00
8873	GONZALEZ GURROLA CESAR ARTURO	5,375.00
8887	VELA FLORES HECTOR MARIO	2,250.00
8948	ANGUIANO MARTINEZ HUGO	1,275.00
8951	SOTO HERNANDEZ JOSE FRANCISCO	2,550.00
8967	RENTERIA ESTUPIÑAN GUILLERMO	3,125.00
8976	QUINTANA MONTENEGRO RAUL	4,375.00
8983	GOMEZ VAZQUEZ MARTIN	3,090.00
8984	MARTINEZ MORENO ALBERTO	1,375.00
8993	REYES DELGADO FLORENCIO	3,750.00
8997	HERNANDEZ SANCHEZ CIRA	2,375.00
8998	MARQUEZ GONZALEZ CLAUDIA MAYELA	4,375.00
9005	SOTO HERNANDEZ JOSE MANUEL	7,025.00
9052	RIVERA HERNANDEZ MOISES	500.00
9081	MORENO DIAZ DANIEL	375.00
9095	MORENO DIAZ AUSENCIO	3,150.00
9104	PARGA MARTINEZ MARIA DE LOS ANGELES	5,000.00
9171	MONTELONGO ROMAN ALBERTO	4,750.00
9205	GOMEZ CARLOS SERGIO	2,875.00
9213	DOMINGUEZ RAMOS JOSE ALFREDO	4,625.00
9279	SIFUENTES HERRERA HUNBERTO	1,575.00

MUNICIPIO DE DURANGO
DIRECCION MUNICIPAL DE ADMINISTRACION Y FINANZAS
ANEXOS AL 28 DE FEBRERO 2023

No. EMPLEADO	PRESTAMOS A CORTO PLAZO	SALDO
9301	GRACIANO CAMPOS VICTOR	3,250.00
9310	ARELLANO ROSALES MA GUADALUPE	1,575.00
9313	CANDIA DOMINGUEZ NOE	8,250.00
9322	GONZALEZ MENDOZA CORNELIO	6,750.00
9343	GONZALEZ LANDEROS ANDREA	3,750.00
9351	ALMAGUER RUIZ FRANCISCO JAVIER	2,550.00
9391	MEDINA CANALES MARIA SILVIA	3,000.00
9402	HERNANDEZ RENTERIA MIGUEL ARTURO	4,375.00
9403	SAMANIEGO REZA JOSE DE JESUS	5,000.00
9406	SOTO RODRIGUEZ SAID ANDRES	8,500.00
9417	GOMEZ ROSALES EDUARDO ANTONIO	2,550.00
9424	SOTO HERNANDEZ JOSE MARTIN	2,587.50
9436	TELLEZ DEVORA MARIO	1,575.00
9453	RODRIGUEZ ORONA ANDRES	7,500.00
9458	PEREZ HERNANDEZ RICARDO	1,125.00
9460	DE LA TORRE CANGAS CARLOS RAFAEL	2,500.00
9464	GARZA HOLGUIN RIGOBERTO	3,750.00
9491	MATA PARRA GUADALUPE TEODORO	2,000.00
9492	NUÑEZ BARRERA JUAN DE JESUS	3,000.00
9500	CONDE JARAMILLO JAVIER	3,750.00
9502	MARTINEZ RODRIGUEZ MONICA	2,500.00
9525	DOMINGUEZ RAMOS BALTAZAR	1,875.00
9531	CORRAL GAMIZ JAIME	2,875.00
9538	RAMIREZ GONZALEZ ARTURO	4,062.77
9555	GUERECA PEREZ MIGUEL ANGEL	1,500.00
9556	COLIRIO AYALA JUAN CARLOS	1,250.00
9561	VERA ARAGON JESUS OSVALDO	500.00
9562	MORALES RODRIGUEZ BLANCA ESTELA	5,000.00
9565	RODRIGUEZ ONTIVEROS RAFAEL	1,000.00
9581	GALARZA CABALLERO JUAN DIEGO	2,000.00
9607	QUEZADA RAMIREZ SERGIO	6,125.00
9625	CANDIA DOMINGUEZ ISMAEL	3,375.00
9627	ZAMARRIPA ARANDA MA DEL PILAR	325.00
9635	PULGARIN RODRIGUEZ ROSA MARIA	4,725.00
9643	MORENO RODRIGUEZ JAIME	1,500.00
9646	AVILA CASTRUITA AURELIANO	3,625.00
9662	ESQUIVEL REYNA JOSE RAMON	1,250.00
9667	HERRERA HERRERA BRENDA FAVIOLA	4,125.00
9690	ORTIZ DIAZ EDGAR DANIEL	3,125.00
9703	ARREOLA ROBLEDO JOSE CUTBERTO	2,800.00
9704	TORRES MORENO GUSTAVO	4,750.00
9760	VAZQUEZ VELMARES MANUEL	2,125.00
9785	DIAZ JUAREZ REY DAVID	6,875.00
9786	MURO MORENO MARIA GUADALUPE	2,500.00
9807	AVALOS MORALES ENRIQUE	5,900.00
9837	GARCIA CARMONA SANJUANITA	875.00
9838	CEPEDA FERNANDEZ JOSE LUIS	3,400.00
9843	ROMERO ALDAY MANUEL	337.50

MUNICIPIO DE DURANGO
DIRECCION MUNICIPAL DE ADMINISTRACION Y FINANZAS
ANEXOS AL 28 DE FEBRERO 2023

No. EMPLEADO	PRESTAMOS A CORTO PLAZO	SALDO
9850	RODRIGUEZ NUÑEZ BENJAMIN	2,125.00
9864	GUERRERO GUERRA LEONARDO RAFAEL	3,375.00
9877	DUEÑEZ GALINDO RUBEN	4,375.00
9880	TERRONES MONTELONGO VICENTE	400.00
9896	GARCIA REYES JOSE GUADALUPE	3,625.00
9903	MACIEL RAMOS ARTURO	5,100.00
9955	DOMINGUEZ CASAS MARTHA OLIVIA	750.00
9962	RODARTE TOVALIN MARGARITA	4,875.00
9970	GARCIA ACOSTA ALFONSO	3,789.07
9976	GONZALEZ FLORES SILVANO	2,375.00
10061	MERAZ CANDIA MARIO ALBERTO	4,250.00
10065	ARREDONDO MENDEZ DORA ERENDIRA	5,500.00
10093	AGUIRRE MARTINEZ HILDA MINERVA	4,250.00
10116	GUERRERO VARGAS JOSE MARTIN	4,000.00
10125	GAMIZ FRANCO MARIA VERONICA	6,650.00
10178	RAMOS ESQUIVEL GERARDO ARMANDO	5,000.00
10382	ROSALES LEONARDO HUGO	10,300.00
10384	CARDONA AGUERO MARTIN	9,300.00
10420	CAZARES JIMENEZ MARIA MAGDALENA	6,000.00
10459	SANDOVAL GONZALEZ GLORIA ELVA	8,500.00
10476	COSSIO RUEDA JOSE MANUEL	6,750.00
10511	RAMIREZ SANCHEZ BLANCA ESTELA	500.00
10576	LONGORIA CAMPOS LETICIA	1,625.00
10603	AZPILCUETA GARCIA LUIS ARTURO	500.00
10672	PULIDO MARTINEZ CLARA ISABEL	1,650.00
10806	MENDOZA SANDOVAL MARIA DE LOURDES	600.00
10808	DIAZ AVILA MARIA CONSUELO	2,250.00
10834	RAMIREZ LOZANO MARTHA ELVIA	4,500.00
10855	GARCIA VALENZUELA MARIA ALEJANDRINA	6,725.00
10864	SIDA GUZMAN DIEGO	9,750.00
10870	LEAL HERNANDEZ KARLA GUADALUPE	500.00
10899	RANGEL SEVILLA MA ISABEL	1,250.00
10930	AVILA MORENO JUAN RAMON	250.00
10950	MIJARES BITAR JULIO ANTONIO	450.00
10963	SANCHEZ LARA MARIA REMEDIOS	7,250.00
10981	AVALOS ALVAREZ MARIBEL	1,500.00
10985	FLORES MOJICA HEBER ALFREDO	8,750.00
10997	LUNA ARELLANO TOMASA	4,000.00
11024	SOSA ALDABA DANIEL ALONSO	5,000.00
11200	ZAPATA SIMENTAL MARIA DE JESUS	3,750.00
11287	GONZALEZ ORONA ABRAHAM	5,800.00
11345	HERRERA DUEÑEZ ANGEL FERNANDO	4,500.00
11363	GARCIA AGUILAR SILVIA	4,500.00
11553	ROSALES VALLES JOSE BRAULIO	6,650.00
11572	AVILA SANCHEZ MANUELA	4,125.00
11622	HERNANDEZ BARRIOS AUREA	3,875.00
11728	VILLA GONZALEZ MARIA ISABEL	3,750.00
11866	PADILLA FERNANDEZ ANGEL MANUEL	4,000.00

MUNICIPIO DE DURANGO
DIRECCION MUNICIPAL DE ADMINISTRACION Y FINANZAS
ANEXOS AL 28 DE FEBRERO 2023

No. EMPLEADO	PRESTAMOS A CORTO PLAZO	SALDO
11940	RODRIGUEZ GOMEZ MARICRUZ	4,000.00
11991	ALVARADO SOSA ALFONSO	3,500.00
12023	GUTIERREZ HERNANDEZ MAYRA YENY	750.00
12031	SORIANO CHAVEZ JUAN PEDRO	2,500.00
12037	PRADO GALVAN JOSE RAMON	1,750.00
12040	TINOCO CHACON BENJAMIN	1,875.00
12043	RENTERIA VILLEGAS JOSE ENRIQUE	5,000.00
12044	GONZALEZ OCHOA GILBERTO	2,000.00
12067	BETANCOURT GONZALEZ ADRIAN	3,875.00
12111	BRISEÑO DUARTE ALMA MUCAY	4,500.00
12196	CANDIA CRUZ EDITH VERENICE	3,500.00
12211	GARCIA SALAZAR YESICA LIZETH	3,000.00
12224	TORRES GOMEZ ARIA INOCENCIA	4,750.00
12225	CONCHA MONCIVAIS BRENDA IDALY	11,100.00
12349	RAMIREZ HERRERA CLAUDIA ARACELI	4,750.00
12367	TAPIA FLORES BENITO	2,750.00
12380	PALOMARES RAMIREZ MARCELA IVETT	500.00
12389	VIOLANTE ARCE JUAN DAVID	502.46
12450	SARIÑANA DIAZ MARTHA ISABEL	3,250.00
12518	GARZA GARCIA JOSE EMMANUEL	1,600.00
12540	MARTINEZ RIVERO NOE	1,750.00
12575	SOTO RAMIREZ CARLOS ALBERTO	2,000.00
12613	QUIÑONES TORRES MARIA GUADALUPE	2,000.00
12645	DEL CAMPO PARRA EMIGDIO	1,875.00
12676	DIAZ GOMEZ ELSA DANIELA	500.00
12728	CURIEL MADRID JUAN ANGEL	2,250.00
12757	GONZALEZ CASTRO OSCAR DANIEL	625.00
12828	RAMIREZ BRISEÑO JOSE ANGEL	3,000.00
12831	ORTEGA SANCHEZ MANUEL DE JESUS	3,375.00
12837	YEPEZ TELLEZ MIGUEL ANGEL	875.00
12839	IBAÑEZ CARDENAS JOSE ELISEO	2,500.00
12917	MORALES CARRILLO TOMAS	3,425.00
12923	MORALES CARRILLO BERNARDO	600.00
12926	ORTIZ GARCIA JUAN CARLOS	125.00
13075	ADAME MIER HECTOR	4,750.00
13146	GARCIA ESQUIVEL BARBARA BERENICE	3,250.00
13242	HERNANDEZ REYES BERTHA JULIA	500.00
13484	CUELLAR DERAS NATHIELY	2,250.00
13522	CERVANTES QUEZADA JOSE RICARDO	1,375.00
13622	VENEGAS CARRASCO JESUS IVAN	1,250.00
13663	RIOS HERNANDEZ CLAUDIA PATRICIA	2,875.00
13670	REYES SIFUENTES LUZ ESPERANZA	1,500.00
13719	GRACIANO ORTIZ ALFONSO ISAAC	3,300.00
13763	HERRERA DOMINGUEZ SAN JUANA ISABELA	4,750.00
13773	VALLES MENDOZA TANIA LORENA	1,500.00
13774	ALEMAN ALANIS MARTHA	1,950.00
13811	ARGUMEDO ALVARADO CARLOS EDUARDO	2,500.00
14020	TRETO FLORES JESUS NELSON	675.00

MUNICIPIO DE DURANGO
DIRECCION MUNICIPAL DE ADMINISTRACION Y FINANZAS
ANEXOS AL 28 DE FEBRERO 2023

No. EMPLEADO	PRESTAMOS A CORTO PLAZO	SALDO
14021	BANDERAS VENEGAS JOSE IGNACIO	750.00
14028	CASTILLO HERRERA LUZ DEL CAMEN	750.00
14049	GONZALEZ FLORES BETZABE	4,750.00
14055	CAZAREZ CAMARGO NATIVIDAD	5,000.00
14118	MUÑOZ CONDE RICARDO	3,500.00
14155	CASTILLO HERNANDEZ LIZULY SUSANA	3,000.00
14229	BURGOS VAZQUEZ SANDRA CECILIA	14,000.00
14246	SALAS RIVERA GABRIELA DE GUADALUPE	3,125.00
14262	SAUCEDO IRIGOYEN GREGORIO HUMBERTO	8,500.00
14267	RAMOS DEL RIO MARIA CRUZ	2,750.00
14296	FLORES PULIDO ANGELES IVONNE	2,000.00
14697	FLORES MARTINEZ MAIKO HUMBERTO	5,500.00
14747	ALVAREZ NEVAREZ JESUS MANUEL	1,500.00
14768	ARREDONDO VIZCARRA RAMON	5,000.00
14774	SOTO MORALES FRANCISCO JAVIER	750.00
14782	DE SANTIAGO BENITEZ VERONICA	5,500.00
14801	GONZALEZ GONZALEZ DIANA	2,250.00
15014	FERNANDEZ GURROLA MARIO ALBERTO	8,750.00
15024	QUIÑONES ANTUNA JUANA	2,375.00
15058	LUNA NAME MARIA DE LOURDES	2,750.00
15125	PEREZ GURROLA MARIA ITZAL	3,500.00
15139	ROBLES GONZALEZ JUAN CARLOS	2,200.00
15141	AVILA ONTIVEROS EMMA	150.00
15152	LAVIN ESPARZA PATRICIA CAROLINA	1,750.00
15178	HERNANDEZ ENRIQUEZ LAURA VIANEY	250.00
15190	ORTIZ DOMINGUEZ LIZETH LORENA	8,250.00
15222	ROSAS DAVILA YURIDIA GUADALUPE	1,500.00
15243	MORA MERAZ ANA MARIA	8,000.00
15332	CASTAÑEDA PUENTES JOSE JORGE	8,125.00
15454	BERNAL MALDONADO MARIA DE JESUS	7,000.00
15490	SCHOBER VIDAÑA BADEN ERWIN	500.00
15580	ORTEGA VERA MARCELA	750.00
15693	DELGADO DELGADO ANA SOCORRO	3,750.00
15697	MONTES ESPINO VERONICA GUADALUPE	4,750.00
15715	CARREON HERRERA JOSAFAT OCTAVIO	1,250.00
15719	CUEVAS COVARRUBIAS YOLANDA	4,000.00
15765	RUIZ COVARRUBIAS MANUEL	8,000.00
15817	ARROYO REYES LUCERO	1,300.00
15822	PIEDRA AGUIÑAGA LAURA	1,500.00
15989	QUIÑONES ORRANTE MARIA DEL RAYO	2,750.00
16001	NAME SOTO SELENE	2,250.00
16008	DIAZ PARRA JUAN CARLOS	7,080.00
16009	CORRAL GAMIZ MARTIN	4,250.00
16047	CORRAL NUÑEZ DANIEL	750.00
16108	RODRIGUEZ MORAN CLAUDIA ELIZABETH	3,000.00
16111	ARMENDARIZ ROJAS MARIA DEL SOCORRO	2,000.00
16219	GALVEZ CAZARES JOSELIN LOURDES	4,900.00
16329	HERNANDEZ RODRIGUEZ MONICA ALEJANDRA	5,500.00

MUNICIPIO DE DURANGO
DIRECCION MUNICIPAL DE ADMINISTRACION Y FINANZAS
ANEXOS AL 28 DE FEBRERO 2023

No. EMPLEADO	PRESTAMOS A CORTO PLAZO	SALDO
16365	MIRON ESTALA EDDNA LUCIA	1,500.00
16464	AGUILAR ONTIVEROS YOENA DAMARASY	2,500.00
16709	GONZALEZ HARO GISEH VIOLETA	2,250.00
16893	RIOS MUÑOZ MARTHA LUCIA	375.00
16910	CEPEDA CEPEDA EDGAR ALEJANDRO	1,125.00
17023	BRETADO PEREZ MARTIN	3,500.00
17024	VALDEZ CALDERON LUIS ALBERTO	4,200.00
17039	GARCIA AVITIA HUGO	2,200.00
17073	VIZCARRA RAMIREZ RAUL	1,625.00
17084	SALCIDO RAMIREZ ILDEFONSO	1,625.00
17088	GRACIANO GUTIERREZ CRISTINA MANUELA	358.00
17105	ALMARAZ PEREZ CRUZ ALBERTO	4,125.00
17157	ALANIS GURROLA JESUS MANUEL	800.00
17171	HERRERA TERRONES AURORA	3,000.00
17178	GARCIA ACOSTA ANTONIO	4,750.00
17196	ORONA ANDRADE JUAN	500.00
17199	GUZMAN GONZALEZ RUTH ARELI	500.00
17201	CABRALES ALVAREZ EZEQUIEL	2,875.00
17230	NAJERA GOMEZ ISIDRO	4,375.00
17243	MENDOZA SANDOVAL MARIA DEL CARMEN	3,250.00
17245	ESTRADA VIDALES MARCELA	5,000.00
17249	RAMOS CAMPOS RUBEN	6,125.00
17257	ALDAVA FAVELA SAMUEL LEODEGARIO	7,950.00
17262	RODRIGUEZ BARRAZA OMAR JAVIER	1,750.00
17280	DE LA TORRE TORRES MARGARITA	3,875.00
17288	HERNANDEZ YAÑEZ OSCAR GERARDO	3,150.00
17295	RODRIGUEZ MELENDEZ REFUGIO	2,250.00
17304	GUTIERREZ LUJAN GUILLERMO	7,200.00
17309	DIAZ SOTO ARMANDO	5,200.00
17315	SANTOS HERNANDEZ JOSE LUIS	1,400.00
17318	VAZQUEZ DURON MARTHA ESTHER	750.00
17336	HERNANDEZ VAZQUEZ ROSALBA GUADALUPE	1,400.00
17337	VAZQUEZ FLORES MARIA CONCEPCION	3,250.00
17351	SARACHO BETANCOURT LUIS MANUEL	1,150.00
17356	AGUILERA ZAMUDIO IVONNE LORENA	3,875.00
17361	MELENDEZ ROMERO CLEMENTINA	4,875.00
17362	ROBLES TOVAR ALFONSO	1,375.00
17363	CARRILLO GALINDO JESUS	5,075.00
17364	SEGOVIA HERNANDEZ BLANCA IDALY	5,250.00
17367	PRUDENCIO ALANIZ ELEAZAR	3,125.00
17383	AGUILERA ZAMUDIO ELVIA	3,000.00
17397	ALDAVA IBARRA JOSE ASCENCION	1,800.00
17403	TORRES CASTILLO JORGE ALEJANDRO	1,375.00
17415	VILLA DUEÑEZ JORGE ALFREDO	5,550.00
17421	REYES HIGUERA JUAN LUIS	3,125.00
17427	VAZQUEZ GONZALEZ JUAN MANUEL	1,375.00
17430	MORALES CASTRO VICTOR EDUARDO	1,575.00
17434	RUEDA VENEGAS GABRIEL	600.00

MUNICIPIO DE DURANGO
DIRECCION MUNICIPAL DE ADMINISTRACION Y FINANZAS
ANEXOS AL 28 DE FEBRERO 2023

No. EMPLEADO	PRESTAMOS A CORTO PLAZO	SALDO
17468	RODRIGUEZ ORONA MIGUEL ANGEL	450.00
17474	JIMENEZ NUÑEZ JESUS OCTAVIO	3,750.00
17476	DE LEON BARRAZA ENRIQUE	850.00
17487	RODRIGUEZ LOPEZ BONNIE ANGELA	4,125.00
17489	ARANDA CERVANTES JULIANA	3,125.00
17495	ALEMAN HARO CELIA CARINA	3,000.00
17522	MEDRANO LEYVA MA. RAMONA	1,575.00
17524	GARCIA ARTEA LUIS FIDEL	6,750.00
17526	GARCIA ARAMBULA VICTOR MANUEL	1,012.50
17527	MUÑOZ GALVAN ROMAN	7,125.00
17542	JAQUEZ SANCHEZ MAXIMINO	625.00
17549	ORTIZ DIAZ MARIA REFUGIO	1,750.00
17553	BARRON HERNANDEZ RAUL	4,125.00
17561	TORRES JUAREZ JOSE LUIS	2,500.00
17570	GRANADOS ORTEGA CARLOS FRANCISCO	4,225.00
17593	ESPINOZA GONZALEZ MARTIN	4,500.00
17606	HINOJOSA MARTINEZ FRANCISCO	1,875.00
17612	QUIÑONEZ ZAMUDIO RAUL	3,375.00
17616	ARENAS DIAZ JOSE GERARDO	4,500.00
17623	MIRANDA PARRA MARIBEL	4,875.00
17626	GAYTAN SIERRA JOSE ERASMO	3,850.00
17628	DIARRAMENDEZ OSCAR MANUEL	500.00
17633	AVALOS GALAVIZ HERMINIO	4,375.00
17643	ARREOLA CHACON JAVIER	3,250.00
17646	GARCIA VALENZUELA MARIA DE LOURDES	5,500.00
17649	ROMERO PULGARIN DANIEL ABRAHAN	2,325.00
17656	CATARINO GONZALEZ BENITO	3,875.00
17663	SOLANO AMAYA RAFAEL	2,500.00
17665	VAZQUEZ LOPEZ GILBERTO MANUEL	1,400.00
17676	FLORES ROSALES JOSE ANGEL GUILLERMO	4,125.00
17679	NAJERA DIAZ ROSA MARIA	4,000.00
17680	HERNANDEZ CONTRERAS EVANGELINA	900.00
17682	SORIA GOBEA JOSE LUIS	1,750.00
17687	DURAN MATA ISIDRO	2,250.00
17698	MENDOZA RODRIGUEZ SANDRA ISABEL	3,500.00
17706	ANDRADE REZA MARGARITA GUADALUPE	3,000.00
17709	PULIDO MORALES NAYM	5,000.00
17714	CASTRELLON MARIA DEL ROSARIO	600.00
17718	BRIONES RIOS HECTOR CUAUHEMOC	5,550.00
17722	BARRON HERNANDEZ ALFREDO	500.00
17728	PEREZ LUNA JAIRO JONATHAN	250.00
17737	CHAVEZ AVILA HECTOR ALAN	3,500.00
17747	CATARINO GONZALEZ JESUS	4,250.00
17750	ESPINOZA VERA NORA IVON	2,375.00
17757	HERNANDEZ CASTRELLON JOSE BALTAZAR	4,000.00
17768	CISNEROS CISNEROS MARIA DE LA LUZ	9,750.00
17778	ROMERO JIMENEZ JESUS EMMANUEL	3,125.00
17782	GONZALEZ ALVARADO SERGIO	1,900.00

MUNICIPIO DE DURANGO
DIRECCION MUNICIPAL DE ADMINISTRACION Y FINANZAS
ANEXOS AL 28 DE FEBRERO 2023

No. EMPLEADO	PRESTAMOS A CORTO PLAZO	SALDO
17797	DIAZ PALOMARES JAVIER	4,750.00
17807	SALAZAR DE LA TORRE OMAR ALEJANDRO	3,250.00
17811	DE LA TORRE MENDIA JOSE ANGEL	2,250.00
17822	RODRIGUEZ LUNA ELIAS DE JESUS	2,500.00
17835	QUIÑONES VALLES ELVIRA	375.00
17851	CHAIRES ANDRADE CRHISTIAN ISAAC	4,375.00
17853	MUÑOZ GALVAN JOSE GUADALUPE	2,125.00
17858	LUNA TRIANA OLGA LIDIA	3,625.00
17859	RODRIGUEZ CHACON EDGAR ALFREDO	500.00
17867	CANALES ROCHA IRACEMA	2,125.00
17889	HERRERA QUINTERO ENRIQUE	750.00
17895	TINOCO AMAYA JOSE DE JESUS	1,800.00
17897	GONZALEZ AVILA JULIO CESAR	650.00
17898	GONZALEZ JUAREZ OMAR ULISES	975.00
17899	MUÑOZ HERRERA IRMA	9,250.00
17900	RODARTE FLORES MA DEL PILAR	2,250.00
17905	MUÑOZ MOJICA JUAN PEDRO	2,375.00
17918	ESPARZA VELA PATRICIA	2,625.00
17934	CASTAÑEDA ROJAS BEATRIZ	1,300.00
17935	TINOCO RUIZ JAZMIN	6,375.00
17939	HERNANDEZ HERNANDEZ OMAR	1,625.00
17954	VILLASEÑOR FLORES MA TERESA	4,025.00
17955	MORONES GUERRERO JUDITH	3,750.00
17956	POLO TERRONES JONATHAN	2,125.00
17957	CORRAL RODRIGUEZ MANUEL	1,875.00
17966	DIAZ ZUÑIGA JUAN LUIS	3,375.00
17967	NUÑEZ REYES CONCEPCION	6,250.00
17968	SANCHEZ REYES JOSE MARTIN	6,000.00
17974	GURROLA MURILLO JUAN LUIS	2,500.00
17981	CARROLA SORIANO LUIS ALBERTO	375.00
17983	RENTERIA MARTINEZ PEDRO	1,250.00
17990	NUÑEZ LUGO REYNA LUISA	500.00
17994	SOTO MALDONADO LEONARDO	2,125.00
18009	ALVAREZ HERNANDEZ ISRAEL	250.00
18014	RODRIGUEZ GONZALEZ JOSE FRANCISCO	375.00
18015	PULIDO RODRIGUEZ CIPRIANO	4,762.50
18029	BARRAZA HERRERA ENRIQUE	3,750.00
18030	MENDOZA DELGADO CLAUDIA PAULINA	4,200.00
18032	MERCADO BUENDIA ARTURO	250.00
18041	DURAN MERCADO MARIA BELEN	3,750.00
18049	NAJERA MORALES ERIK OSVALDO	2,125.00
18051	ALEMAN HARO GABRIELA	500.00
18052	SALAS SIMENTAL JUAN FRANCISCO	2,000.00
18053	MARTINEZ ORTIZ GUILLERMO	2,547.00
18055	ORTEGA DE LA CRUZ FRANCISCO	1,500.00
18056	SERRANO CASAS JOSE LUIS	4,875.00
18058	RUIZ VALDEZ ELIUD	6,825.00
18062	CALDERON ESPINOZA JAIME	50.00

MUNICIPIO DE DURANGO
DIRECCION MUNICIPAL DE ADMINISTRACION Y FINANZAS
ANEXOS AL 28 DE FEBRERO 2023

No. EMPLEADO	PRESTAMOS A CORTO PLAZO	SALDO
18064	LABRADOR MANCINAS MA GUADALUPE	4,226.25
18065	HERNANDEZ VIZARRAGA JOSE CLEMENTE	6,800.00
18066	CORTES SANCHEZ DIANA	1,500.00
18078	DELGADO AREVALOS MARIA GUADALUPE	3,125.00
18109	GUTIERREZ REYES MIGUEL ANGEL	2,375.00
18118	ANDRADE HERNANDEZ MARTHA	4,312.50
18130	GARCIA OROZCO EDWIN	1,200.00
18138	DOSAL MARTINEZ CESAR MANUEL	1,925.00
18149	VAZQUEZ SIMENTAL MARIA DE LUZ	5,000.00
18150	ORTIZ VENEGAS LETICIA	6,650.00
18154	RAMIREZ PORTILLO RICARDO	4,800.00
18169	VALVANEDA MARTINEZ MA. DEL ROSARIO	875.00
18170	RAMIREZ LERMA ELIDIA	2,475.00
18189	PINEDA RAMIREZ JAVIER	2,250.00
18203	SOTO HERRERA JORGE ALONSO	1,125.00
18226	GONZALEZ DELGADO SANJUANA	5,600.00
18229	CONTRERAS ARGUMEDO JOSE GREGORIO	1,350.18
18249	VARGAS ROSALES MA TERESA	500.00
18254	CAMPOS MARTINEZ JOSE MANUEL	125.00
18257	VAZQUEZ GALLARDO JUVENTINO	3,100.00
18260	ORDAZ RENTERIA EDGAR	2,000.00
18261	SIMENTAL RAMIREZ PEDRO ROMAN	1,200.00
18269	MORALES LUGO JUAN	64,700.00
18270	SUBIRIA SARIÑANA MARIO CESAR	6,475.00
18273	SALAS REYES MARIA TERESA	1,875.00
18275	ROCHA CALDERON ISMAEL	4,625.00
18285	GARCIA SALCIDO MANUEL	5,000.00
18291	GONZALEZ RENTERIA MARIA ANTONIA	1,250.00
18306	LUNA GALAVIZ MANUEL ISRAEL	2,662.50
18313	VILLARREAL MARTINEZ JUAN HECTOR	125.00
18349	ESQUIVEL ZAVALA JOSE ANTONIO	1,950.00
18351	HERNANDEZ CASTOR YAHIR FRANCISCO	3,000.00
18357	ROCHA GALLEGOS MIGUEL DARIO	3,750.00
18359	CONTRERAS CASTRO LUIS ALBERTO	4,125.00
18360	VILLARREAL ALDABA JUAN BERNARDO	10,075.00
18365	PINEDA RAMIREZ JORGE	6,975.00
18370	SOTO GALLARDO YADIRA AZUCENA	1,350.00
18379	MALDONADO RIVERA BLANCA ESTELA	8,625.00
18384	AGUILAR GONZALEZ MIGUEL ANGEL	300.00
18390	MARTINEZ SANCHEZ GERARDO	3,750.00
18400	VILLA GOMEZ MARIO	3,000.00
18410	AGUIRRE RIVERA SANDRA ALEJANDRA	12,000.00
18419	BRECEDA MEDRANO NORMA CESAREA	1,350.00
18444	MORENO ANDRADE ALFREDO	1,250.00
18447	GONZALEZ CHAVEZ FAVIAN ERNESTO	4,375.00
18449	ARREOLA VILLASEÑOR JOSE MANUEL	2,150.00
18465	ORONA ALEMAN FRANCISCO JAVIER	4,950.00
18506	ADAME BARRON LUIS GABRIEL	5,500.00

MUNICIPIO DE DURANGO
DIRECCION MUNICIPAL DE ADMINISTRACION Y FINANZAS
ANEXOS AL 28 DE FEBRERO 2023

No. EMPLEADO	PRESTAMOS A CORTO PLAZO	SALDO
18557	ALANIS RODARTE JOSE EDUARDO	1,500.00
18579	OLIVAS HERNANDEZ RODRIGO	600.00
18580	SAN JUAN VALLES LUIS CARLO	6,750.00
18603	IRIGOYEN CISNEROS JESUS MANUEL	7,000.00
18641	QUIÑONES GALARZA MANUEL	6,875.00
18664	VILLEGAS RENTERIA ROSA HERLINDA	2,300.00
18671	LOZANO ZAPATA PEDRO GUILLERMO	700.00
18673	ALVARADO REYES JORGE	4,000.00
18674	AVILA CABRERA FABIAN RAFAEL	3,000.00
18680	DIAZ PALOMARES MIGUEL ANGEL	2,750.00
18685	DOMINGUEZ MURILLO JORGE JAVIER	2,250.00
18696	SALAZAR SARIÑANA OSCAR URIEL	1,350.00
18700	RIVERA SALAZAR MA ELIZABETH	5,150.00
18710	ORTIZ RIVERA JESUS	5,625.00
18712	HERNANDEZ SOSA GERARDO	750.00
18800	PULIDO ROJAS LORENA	3,500.00
18831	BURCIAGA RIOS JOSE MANUEL	3,875.00
18853	VELA VALVERDE BRANDOWM ALEXIS	1,750.00
18858	GARCIA ARREOLA VICTOR	3,500.00
18861	ESTRADA MORALES GERARDO ADAN	1,500.00
18864	MARTINEZ HOLGUIN JOSE LUIS	3,000.00
18901	MORALES MARTINEZ MARTHA	4,950.00
18931	PEREZ AVITIA EZEQUIEL	1,500.00
18949	PERALES FLORES JOSE ALFREDO	625.00
18950	DE LA CRUZ MARTINEZ JORDY	3,600.00
18956	MENDOZA FLORES NANCY SUSANA	1,750.00
18967	ADAMA MIER HECTOR	975.00
18989	CHAVEZ CISNEROS CHISTIAN CARMELITA	525.00
18996	NAVARRO ORTIZ GERARDO	4,010.09
18997	TREVIÑO CHAVEZ VIRGINIA LILIANA	6,250.00
19004	AZPILCUTA AGUILERA ANGEL ARTURO	875.00
19006	VALLES SALAS JESUS	9,745.00
19012	GONZALEZ SANCHEZ MANUELA	450.00
19013	GONZALEZ ROMERO BLANCA ROCIO	5,500.00
19018	CONTRERAS ROBLES YADIRA DEL CARMEN	4,950.00
19030	SAUCEDO ONTIVEROS MARIA DE JESUS	1,875.00
19037	GONZALEZ NUÑEZ LUIS GERARDO	1,375.00
19046	BONILLA TERRAZAS JUAN ENRIQUE	3,000.00
19090	DIAZ ORTIZ LIVAN	3,100.00
19099	ELIZALDE ALANIS JUAN	3,750.00
19103	MARTINEZ RIVERA NOHEMI DE JESUS	1,875.00
19123	HERRERA CARRILLO ANGEL GABRIEL	7,822.50
19172	DIAZ PALOMARES FERNANDO	300.00
19180	CABRALES CABRALES VICTOR ALFONSO	4,712.50
19192	VILLARREAL LEAL JUAN CARLOS	4,750.00
19211	PULIDO ROJAS RAUL	4,875.00
19220	MATA RODRIGUEZ AARON	2,250.00
19221	MORALES GARCIA MARTHA VERONICA	3,000.00

MUNICIPIO DE DURANGO
DIRECCION MUNICIPAL DE ADMINISTRACION Y FINANZAS
ANEXOS AL 28 DE FEBRERO 2023

No. EMPLEADO	PRESTAMOS A CORTO PLAZO	SALDO
19226	LUGO MORALES OSIRIS KOTAKI	2,000.00
19237	HERNANDEZ GUEVARA PATRICIA	675.00
19243	PASILLAS MARTINEZ VICTOR NOE	2,100.00
19244	MELENDEZ GARCIA LUIS ARMANDO	2,625.00
19250	RAMOS SORIANO MARIA ELENA	150.00
19251	PIEDRA JUAREZ FRANCISCO RAFAEL	4,250.00
19252	GUZMAN GONZALEZ JESSICA ALEJANDRA	2,500.00
19258	HERNANDEZ RODRIGUEZ DAMASIO	2,125.00
19265	SALAZAR SARIÑANA CRISTIAN	3,475.00
19269	ZUÑIGA RUEDA FERNANDO MIGUEL	625.00
19285	FRANCO VENEGAS EMMANUEL	4,375.00
19303	NUÑEZ LIMAS NORMA ALICIA	3,750.00
19309	GAMERO MARTINEZ JUAN ANGEL	2,800.00
19330	RUEDA MARTINEZ SANDRA PAMELA	9,400.00
19337	LEYVA HAROS FRANCISCO JAVIER	3,125.00
19341	ZAMORA NORIEGA VICTOR MANUEL	1,500.00
19343	REYES HERNANDEZ LUIS ENRIQUE	875.00
19351	RIVERA BURCIAGA CLAUDIA TERESA	2,375.00
19352	TORRES RUEDA MARIA DE JESUS	3,875.00
19353	HERNANDEZ RIVERA LUIS ALBINO	2,750.00
19376	HERNANDEZ RIVERA EMANUEL DE JESUS	3,875.00
19379	NUÑEZ CASAS LUZ MARIA	1,125.00
19385	DURAN MATA SUSANA	3,250.00
19406	YAÑEZ MA DEL ROSARIO	1,000.00
19411	ROJAS FLORES ERICK DANIEL	4,000.00
19416	SOLIS GARCIA MAYRA SARAHÍ	4,750.00
19417	HERNANDEZ FRAYRE SAIRA EUGENIA	500.00
19423	GUZMAN RIOS JUVENTINO	5,175.00
19432	BAILON CERVANTES ERNESTO GERARDO	5,375.00
19433	MERAZ VALDEZ JUAN ALONSO	10,875.00
19441	TORRES CASTILLO GILBERTO	1,250.00
19527	VALENZUELA CHAVEZ CONSOLACION	3,550.00
19562	ZAVALA MORENO ROBERTO	4,350.00
19563	LARES MENDOZA YENI BENERANDA	4,750.00
19581	SALAZAR MARTINEZ JULIO CESAR	3,325.00
19603	CARREON CALDERON ALFREDO	3,000.00
19606	CARREON RODRIGUEZ CARLOS IVAN	7,100.00
19619	ORTEGA DE LA CRUZ ESTHER	2,375.00
19647	RODRIGUEZ NUÑEZ ALEJANDRO	2,750.00
19657	SANCHEZ RODRIGUEZ RICARDO	3,125.00
19660	ZAMORA NIEVES MANUEL	4,000.00
19684	DELGADO RAMOS JUAN MANUEL	2,975.00
19691	LUNA TRIANA JORGE BERNABE	3,000.00
19694	GUZMAN PEREZ IVAN ALBERTO	625.00
19695	CELAYA REYES GUADALUPE	5,000.00
19700	REYES ARAMBULA HILDA BERTHA	250.00
19709	MARTINEZ GARCIA JORGE ISMAEL	500.00
19710	SIQUEIROS QUIÑONEZ JULIO ALBERTO	3,375.00

MUNICIPIO DE DURANGO
DIRECCION MUNICIPAL DE ADMINISTRACION Y FINANZAS
ANEXOS AL 28 DE FEBRERO 2023

No. EMPLEADO	PRESTAMOS A CORTO PLAZO	SALDO
19712	SOTO ARJON IVAN PATRICIO	3,000.00
19713	VALLES ONTIVEROS MANUEL DE JESUS	9,000.00
19714	BARRERA CORDERO DIEGO	1,400.00
19715	ALBERTO RAFAEL NUÑEZ PERALES	6,750.00
19723	VADILLO VACIO MA DE JESUS	750.00
19755	QUIÑONES DOMINGUEZ JOSE CARLOS	1,375.00
19762	SALAZAR CASTRELLON JOSE ANGEL	5,875.00
19768	VILLARREAL DIAZ EDUARDO	625.00
19818	ARENAS GONZALEZ JUAN ALEJANDRO	1,375.00
19874	VELAZQUEZ MARTINEZ FREDY ALONSO	1,000.00
19894	CARDIEL HINOJOSA GLORIA RITA	2,375.00
19905	GALVAN LANDEROS MIRIAM	8,250.00
19911	GRACIANO ALVARADO ESTEBAN URIEL	3,950.00
19915	SAMUDIO ORTIZ JORGE ANICETO	4,400.00
19917	CASTAÑEDA HERRERA JESUS DANIEL	2,700.00
19935	DIAZ AGUILAR MARIA ESTHER	750.00
19945	ROJAS TORRES JOSE LUIS	6,900.00
19946	HERNANDEZ MUÑOZ NORMA ICELA	2,200.00
19955	BRISEÑO SANCHEZ FRANCISCO JAVIER	1,250.00
19961	FERNANDEZ NAVA JOEL	3,250.00
19969	LOPEZ MACIAS ENRIQUE	4,375.00
19974	CANALES CHAVEZ MARIA HILARIA	875.00
19977	MARTINEZ FAVELA MANUEL DE JESUS	5,375.00
19979	ZAVALA MORENO RUBEN	2,750.00
19992	VILLA ROBLES VERONICA	125.00
20005	SARIÑANA AVILA NORMA IRENE	2,625.00
20022	ESPINOZA JURADO KAREN	5,250.00
20023	GONZALEZ GONZALEZ DAVID	5,000.00
20027	MORALES CARRILLO MARIA ANTONIETA	3,375.00
20028	ANDRADE QUIROZ NORMA LETICIA	1,750.00
20034	HERNANDEZ VIZARRAGA TERESO	550.00
20044	AVILA ROJAS FERMIN	6,375.00
20049	LOPEZ SOLIS LUIS ENRIQUE	3,625.00
20062	JAQUEZ VILLEGAS EULOGIO	2,750.00
20071	GRACIANO SALAZAR JOSE LUIS	2,250.00
20073	ALVARADO EDER YOAZIM	2,000.00
20080	ROSALES MOLINA LEOBARDO	3,750.00
20082	ROMERO MATA GILBERTO IVAN	3,750.00
20084	RIOS ERIKA NORA	4,125.00
20085	RAMIREZ GRIJALVA JUVENAL	900.00
20122	CHAVARRIA FERNANDEZ OFELIA	2,800.00
20124	ALVAREZ FILETO MAYRA	1,400.00
20147	HIGAREDA MARIA GUADALUPE	1,375.00
20160	PAREDES MIRANDA MA. GLORIA	5,950.00
20173	GONZALEZ ESTRADA ELVA AMELIA	2,000.00
20197	BARRERA CORDERO ERMILO	1,300.00
20204	VALENZUELA MEJIA ANGELICA MARIA	450.00
20208	ROSALES GONZALEZ CRISTIAN ADRIAN	5,450.00

MUNICIPIO DE DURANGO
DIRECCION MUNICIPAL DE ADMINISTRACION Y FINANZAS
ANEXOS AL 28 DE FEBRERO 2023

No. EMPLEADO	PRESTAMOS A CORTO PLAZO	SALDO
20217	RIVERA QUIROGA MANUEL IGNACIO	4,000.00
20225	FLORES DE LA CRUZ JOSE GABRIEL	4,750.00
20227	HERNANDEZ CASTAÑEDA JOSE MANUEL	2,625.00
20235	ARAGON BARRIOS MARIA FELIX	2,500.00
20239	ROSALES RIVAS MA. GUADALUPE	3,125.00
20244	RODRIGUEZ CAMPOS AMALIA	1,620.00
20245	MORAN ORTIZ MONICA TERESA	5,000.00
20268	RIVERA SALAZAR RAFAEL	5,000.00
20273	GONZALEZ SIMENTAL ENRIQUETA	1,000.00
20276	CALDERON AVALOS DIANA KAROLINA	5,625.00
20286	ZAVALA ESPINO JESUS	2,000.00
20292	ROMERO PULGARIN MANUEL ADRIAN	4,000.00
20295	ROMERO MATA GUILLERMO	4,000.00
20303	CABRALES CABRALES MIGUEL ANGEL	1,425.00
20305	CHAIRES ESTALA GERARDO AARON	1,250.00
20307	SARIÑANA FLORES JAIME	6,000.00
20329	CALDERON SIMENTAL ISRAEL	5,425.00
20338	RIVERA CEDILLO ANAHI	2,725.00
20339	PEREZ SOLIS ALMA AURORA	4,000.00
20340	AVALOS ANAYA MARIA DE LOURDES	2,500.00
20382	GONZALEZ ROMERO TERESITA DE JESUS	4,625.00
20405	QUEZADA RAMIREZ ESPERANZA	750.00
20454	LOPEZ REYES JUAN CARLOS	3,750.00
20465	DEVORA RODRIGUEZ JUAN ANTONIO	5,475.00
20476	HERNANDEZ SOLIS ANTONIO	2,375.00
20484	LUNA RODRIGUEZ MOISES	1,750.00
20491	LOZANO HERRERA FRANCISCO	4,625.00
20496	MAYORGA REYES JOSE UBALDO	5,375.00
20501	RIOS CORTEZ JESUS	4,375.00
20506	GONZALEZ CHAVEZ AGUSTIN	1,750.00
20522	GLORIA DELGADO ELVA	1,300.00
20523	TREVIÑO CHAIRES ANA ROSA	8,475.00
20526	BARRERA ADAME MANUEL IVAN	2,250.00
20561	CENICEROS JOSE ANTONIO	7,242.75
20576	ROJAS DE LA CRUZ MAGDALENA ISABEL	3,375.00
20579	CONTRERAS MEDRANO MANUEL DE JESUS	2,750.00
20607	SOLIS PEREZ USBALDO DIONISIO	7,625.00
20610	AGUERO DIAZ JOSUE JANIEL	3,875.00
20620	ROJAS BATRES JESSICA DANIELA	1,950.00
20638	BARRAZA SOTO EMILIO	550.00
20641	SOLIS QUINTERO MARTHA ELENA	500.00
20643	GONZALEZ VAZQUEZ ALONSO	5,125.00
20661	RODRIGUEZ SALINAS BLANCA ESTELA	1,200.00
20685	MORENO DERAS JULIO CESAR	7,250.00
20689	DOMINGUEZ PIEDRA LEONEL	1,375.00
20699	RODRIGUEZ OJEDA OSIEL EMMANUEL	2,250.00
20722	LEDEZMA MOJICA JOSE MANUEL	2,875.00
20736	GARCIA ARROYO MARIA SONIA	3,875.00

MUNICIPIO DE DURANGO
DIRECCION MUNICIPAL DE ADMINISTRACION Y FINANZAS
ANEXOS AL 28 DE FEBRERO 2023

No. EMPLEADO	PRESTAMOS A CORTO PLAZO	SALDO
20782	FLORES ONTIVEROS JORGE	3,750.00
20839	DE SANTIAGO ACUÑA JAVIER	125.00
20844	SALAZAR SARIÑANA IRLANDA DANIELA	4,625.00
20847	GARCIA AGUIRRE MARCELINA	4,775.00
20889	VAZQUEZ MORALES GABRIEL	2,500.00
20904	HUIZAR GARCIA CLAUDIA YANETH	1,625.00
20910	HERNANDEZ MARTINEZ GAMALIEL	5,350.00
20912	VILLA GARCIA LAURA RAQUEL	1,750.00
20913	TORRES RODRIGUEZ MARCO ANTONIO	7,875.00
20950	MORALES RUIZ VELIA SARA	8,000.00
20964	RIVERA GARCIA CARLOS	4,625.00
20974	ESQUIVEL RODRIGUEZ MANUEL DE JESUS	500.00
20997	SALAS HERNANDEZ EDGAR EVARISTO	4,525.00
21049	HERNANDEZ RODARTE JORGE ALEJANDRO	1,750.00
21052	RAMIREZ HERNANDEZ EDGAR URIEL	3,150.00
21084	RIVAS RODRIGUEZ LUZ MARIA	3,500.00
21112	ROBLES FLORES JAEL ADILENE	875.00
21122	MATA VALDEZ GERARDO	2,375.00
21140	ROJAS BATRES CESAR OMAR	3,375.00
21145	CONTRERAS ROJAS JUAN JOSE	1,800.00
21153	REYES FLORES CRISTIAN GERARDO	200.00
21158	ROSSO SEADE MARIA DEL RAYO	3,250.00
21240	GARCIA REYES JOSEFINA	4,525.00
21361	CARRILLO MUÑOZ MA DE LOS ANGELES	125.00
21369	ESQUIVEL MARTINEZ MANUEL DE JESUS	1,750.00
21381	CONTRERAS ROJAS JUAN MANUEL	4,875.00
21465	GARCIA ORTIZ RENE ANTONIO	2,600.00
21496	SIMENTAL REYES DANIEL	7,250.00
21687	SOLIS RIVAS DAVID ABRAHAM	6,125.00
21712	RIVERA AMAYA ANA LAURA	400.00
21715	GARCIA HERNANDEZ JOSE ANGEL	800.00
21726	VELAZQUEZ SOTO MARCO ANTONIO	7,000.00
22158	CHAIRES AGUILERA JOEL	5,000.00
22241	ARREOLA ARREOLA ARNULFO	750.00
22267	VICARIO MAGALLANES JUAN ANTONIO	3,500.00
22289	MORENO QUIÑONES JESSICA	1,875.00
22302	CANAAN NAJERA ZULMA IVETH	1,500.00
22306	RODRIGUEZ MARTINEZ GUDELIA	5,500.00
22311	HERNANDEZ FERNANDEZ MARIBEL	3,150.00
22343	DIAZ ALVAREZ MARIA DEL ROSARIO	1,500.00
22359	DELGADO PADILLA EMANUEL CARLOS	1,750.00
22361	ANICETO ARREDONDO YENNY	3,250.00
22419	DE LEON SIMENTAL LIZBETH	4,875.00
22432	GALLARDO GARCIA HECTOR	6,125.00
22434	VALLES VALLES JORGE IBRAHIM	1,250.00
22449	CABRERA TOVALIN ELSA EMMA	1,125.00
22466	AYALA ESCOBEDO DANIEL	1,025.00
22476	VALENZUELA REYES LUIS ALBERTO	2,625.00

MUNICIPIO DE DURANGO
DIRECCION MUNICIPAL DE ADMINISTRACION Y FINANZAS
ANEXOS AL 28 DE FEBRERO 2023

No. EMPLEADO	PRESTAMOS A CORTO PLAZO	SALDO
22478	SEGOVIA MUÑOZ DAMARIS LILY	5,250.00
22481	MALDONADO VALDIVIA HECTOR ABRAHAM	2,375.00
22534	GUZMAN PEREZ JUAN MANUEL	1,125.00
22539	RODRIGUEZ VITELA BRAULIO ANTONIO	1,000.00
22540	ORTIZ UNZUETA ANA PAOLA	450.00
22600	CAMPOS CRUZ VICTORIA	3,875.00
22612	MUÑOZ HERNANDEZ JESUS RUBEN	500.00
22620	ALVARADO BANDERAS CINTHYA JANETH	4,000.00
22650	PULIDO MARTINEZ YADIRA GUADALUPE	1,800.00
22673	ARAGON LOPEZ ADAN	2,625.00
22728	REYES SILVA PERLA VANESSA	2,625.00
22732	OLAGUE SIFUENTES DOÑA LUZ	1,375.00
22741	ANTUNA ROMERO JESSICA POULETT	1,750.00
22744	PEREZ SALDIVAR ADRIANA CAROLINA	2,375.00
22749	GALLEGOS ESTRADA ADAN CRISTOPER	4,000.00
22751	ONTIVEROS ANAYA RAYMUNDO	2,375.00
22752	RENTERIA JIMENEZ JAVIER	625.00
22753	PEREZ CASAS PEDRO	2,375.00
22758	DIAZ ZUÑIGA NORMA LARIZA	1,250.00
22761	DIAZ AGUIRRE MANUEL DE JESUS	2,100.00
22768	TORRES MUÑOZ OMAR ALEJANDRO	5,000.00
22775	MERCADO BUENDIA NAZARIO	2,750.00
22777	GARCIA MORENO CLAUDIA IVETTE	1,750.00
22780	AGUIRRE CHAVEZ ROSA ESMERALDA	1,375.00
22782	FAVELA HERNANDEZ MARCO ANTONIO	3,375.00
22804	MEDRANO VAZQUEZ JUAN MANUEL	4,955.50
22806	VAZQUEZ SALCIDO KEVIN DANIEL	3,961.06
22932	OLIVARES GUERRERO JESUS OCTAVIO	3,875.00
23095	CASTRO ORTEGA NATALIA	4,875.00
	TOTAL	\$ 2,761,794.53

MUNICIPIO DE DURANGO
DIRECCION MUNICIPAL DE ADMINISTRACION Y FINANZAS
ANEXOS AL 28 DE FEBRERO 2023

DEUDORES POR ANTICIPOS DE LA TESORERIA	SALDO
DESARROLLO RURAL	10,000.00
DESARROLLO SOCIAL	5,000.00
FINANZAS	10,000.00
HOSPITAL DEL NIÑO	15,000.00
IMAC	10,000.00
INGRESOS	135,000.00
OFICINA DE CONTRALORIA	6,000.00
SALUD PUBLICA	45,000.00
SECRETARIA PARTICULAR	40,000.00
SEGURIDAD PUBLICA	15,000.00
SISTEMAS	5,000.00
TURISMO	9,000.00
TOTAL	\$ 305,000.00

MUNICIPIO DE DURANGO
DIRECCION MUNICIPAL DE ADMINISTRACION Y FINANZAS
ANEXOS AL 28 DE FEBRERO 2023

ANTICIPO A PROVEEDORES POR PRESTACION DE SERVICIOS Y ADQUISICION DE BIENES A CORTO PLAZO	SALDO
ANTICIPOS A PROVEEDORES DE BIENES Y SERVICIOS	3,411,855.08
TOTAL	\$ 3,411,855.08

MUNICIPIO DE DURANGO
DIRECCION MUNICIPAL DE ADMINISTRACION Y FINANZAS
ANEXOS AL 28 DE FEBRERO 2023

ANTICIPO A PROVEEDORES DE BIENES Y SERVICIOS	SALDO
BBVA BANCOMER SERVICIOS	6,739.88
COMERCIALIZADORA ORTIGAL SA DE CV	5,833.46
FK MULTIOLOGISTICA S.C.	184,624.00
FRANCISCO NAHUM SERRANO MARTINEZ	150,800.00
GENERAL DE SEGUROS S.A.B.	11,195.00
GOBIERNO DEL ESTADO DE DURANGO	2,608,640.29
GRUPO NACIONAL PROVINCIAL S.A.B.	16,325.00
HDI SEGUROS SA DE CV	117,755.40
KPTA ESTRATEGIA EDUCATIVA SA DE CV	4,620.00
RADIOMOVIL DIPSA SA DE CV	499.99
ROBERTO JIMENEZ ANDRADE	12,527.15
ROSALVA RAMIREZ SILVA	15,822.01
SECRETARIA DE GOBERNACION	7,792.00
SEGUROS AFIRME SA DE CV AFIRME GRUPO FINANCIERO	223,151.21
TESORERIA DE LA FEDERACION	736.00
UNIVERSIDAD JUAREZ DEL ESTADO DE DURANGO	7,310.00
VIAJES ALVISA SA DE CV	37,483.69
TOTAL	\$ 3,411,855.08

MUNICIPIO DE DURANGO
DIRECCION MUNICIPAL DE ADMINISTRACION Y FINANZAS
ANEXOS AL 28 DE FEBRERO 2023

CUENTAS POR PAGAR A CORTO PLAZO	SALDO
SERVICIOS PERSONALES	3,165,071.96
DEUDAS POR ADQUISICION O CONTRATACION DE BIENES Y SERV A CORTO PLAZO	118,226,270.67
PROVEEDORES DE OBRAS DE BIENES DE DOMINIO PUBLICO	15,343,368.29
RETENCIONES Y CONTRIBUCIONES POR PAGAR A CORTO PLAZO	30,951,521.37
DEVOLUCIONES DE CONTRIBUCIONES POR PAGAR A CORTO PLAZO	643,541.70
OTRAS CUENTAS POR PAGAR A CORTO PLAZO	28,861,871.58
TOTAL	\$ 197,191,645.57

MUNICIPIO DE DURANGO
DIRECCION MUNICIPAL DE ADMINISTRACION Y FINANZAS
ANEXOS AL 28 DE FEBRERO 2023

PROVEEDORES DE BIENES Y SERVICIOS	SALDO
ABASTECEDORA DE CONSUMIBLES DE COMPUTO Y OFICINA SA DE CV	493,034.20
ACEROS, PERFILES Y ANGULOS DE CALIDAD SA DE CV	727,142.81
ADAN ACOSTA ARANDA	332,456.00
AGUAS DEL MUNICIPIO DE DURANGO	1,432,225.33
ALCANCE CONSULTORES DE DURANGO SC	58,000.00
ALDO TORRES ZAMORA	3,480.01
ALFREDO UNZUETA ROMO	4,756.00
ALMA LORENZA PEREZ GONZALEZ	1,950.75
ALVARO GERARDO ADAME AMADOR	264,757.26
ANA MARIA GALLAGA RASO	380,880.50
ANA VALERIA FLORES GALVAN	177,603.80
ANDRES DE LA PARRA HINTZE	42,642.15
ARMANDO GUZMAN SANCHEZ	5,200.00
ARTURO ERNESTO CASTRO VAZQUEZ	75,032.05
ARTURO JIMENEZ RAMOS	47,328.00
ARTURO LEON ZALDIVAR ORONA	10,440.00
ASOCIACION NACIONAL DE CIUDADES MEXICANAS DEL PATRIMONIO MUNDIAL AC	75,000.00
AURELIO JAHID ESPINO HERRERA	179,823.20
AUTOPARTES EL PASO SA DE CV	3,053.34
BALDOMERO CAVAZOS ALVARADO	12,130.00
BANCO INVEX. S.A. FIDEICOMISO 1973	23,811,853.09
BEAST CLEAN LAGUNA SA CV	1,518,591.49
BIGOS FERRETERO SA DE CV	412,568.67
BLINKAY S DE RL DE CV	128,565.54
BRENDA ANABEL HUERTA MEDRANO	30,000.00
CADENA COMERCIAL OXXO SA DE CV	93,290.00
CAMARA DE COMERCIO SERVICIOS Y TURISMO DE DURANGO	100,000.00
CAMIONERA DE DURANGO SA DE CV	781.22
CARLOS RUBEN CEBALLOS MORENO	250,212.00
CARMEN MARIA DE LA PARRA MALDONADO	102,224.69
CATALINA ESCARPITA FRANCO	150,857.67
CENTRO DE COMPUTO SA DE CV	599,209.50
CEPANCA CONSTRUCCIONES SA DE CV	217,057.00
CESAR IVAN MEDINA MARTINEZ	8,932.00
CESAR VILLA CONTRERAS	176,826.63
CIA EDITORA DE LA LAGUNA SA DE CV	348,800.00
COMERCIAL ESPARZA HERNANDEZ S.A. DE C.V.	122,004.80
COMERCIAL SIERRA MADRE SA DE CV	360,223.55
COMERCIALIZADORA DE LUBRICANTES Y FILTROS ALFER SAS DE CV	73,176.81
COMERCIALIZADORA FRAER, SA. DE C.V.	902,746.05
COMERCIALIZADORA PEZZETA SA DE CV	7,410.01
COMERCIALIZADORA RUT KICH SA DE CV	35,716.32
COMERCIALIZADORA VETERINARIA GUAYANGAREO SA DE CV	136,736.51
COMISARIATOS DE DURANGO SA DE CV	248,237.68
CONSTRUCCIONES JANKAR SA DE CV	9,862.00
COPIMEGATRON S.A. DE C.V	106,042.14
COSME ENRIQUEZ REYES	100,000.00
CRISTINA DALETH ZEPEDA SANCHEZ	782,484.96
CRISTOBAL ALEJANDRO DE LARA ALDAVA	16,536.00
DAVID VICTORINO RUIZ	367,000.61
DELTA UNILINE SA DE CV	238,289.64
DESARROLLOS ROD SA DE CV	164,354.89
DEZARA S DE RL DE CV	419,381.17

MUNICIPIO DE DURANGO
DIRECCION MUNICIPAL DE ADMINISTRACION Y FINANZAS
ANEXOS AL 28 DE FEBRERO 2023

PROVEEDORES DE BIENES Y SERVICIOS	SALDO
DISTRIBUIDORA Y COMERCIALIZADORA CIRCULO ROJO SA DE CV	849,586.78
DUMEC SERVICIOS PARA CONSTRUCCION S DE RL DE CV	298,524.00
DURANGO ELECTROMECHANICA SA DE CV	3,985.98
EDGAR DIDIER PEREZ ROMERO	63,800.00
EDGAR EUSEBIO SOTO CASAS	655,690.00
EDGAR ISSAC ALDABA SARMIENTO	1,149,476.98
EDGAR MERAZ DIAZ	189,081.91
EDUARDO GUILLERMO NAFARRATE ALARCON	406.00
ENRIQUE CABELLO AMAYA	540,304.80
ENRIQUE ORDUÑA RAMIREZ	37,100.28
ERENDIRA BERENICE MEDRANO TRUJILLO	31,875.00
ERNESTO ORLANDO RESENDIZ BARRAGAN	36,540.00
ESPAÑA SELECT SA DE CV	5,340,943.47
ESTRUCTURAS Y CONSTRUCCIONES INTELIGENTES DE DURANGO SA DE CV	72,150.00
FARMACIAS MPB S DE RL DE CV	50,662.00
FERRETERIA Y MATERIALES CYMA SA DE CV	877,569.00
FILEMON SANCHEZ VAZQUEZ	422,323.64
FORTIA TECHNOLOGY S.A DE C.V.	489,379.95
FRANCISCO ESPINO HERNANDEZ	63,568.00
FRANCISCO JAVIER FIGUEROA ALCANTAR	133,781.88
GASOSERVICIOS PREMIER SA DE CV	882,455.79
GB MARKETING TOTAL S.A. DE C.V.	23,200.00
GERARDO JUAREZ LOERA	8,000.00
GERINPRO CONSULTORES S.C.	64,380.00
GINA IVETTE ARRIETA VARGAS	49,590.00
GLOBAL STANDARDS SC	323,640.00
GLORIA GUADALUPE CELESTINO ADAME	208,655.00
GRUPO RADIO CENTRO SAB DE CV	27,840.00
GRUPO TURBOFIN	1,054,409.61
GUILLERMO MELENDEZ QUINTEROS	145,071.46
GUSTAVO ALANIS PUEBLA	27,086.00
HEBERT PEREZ RODRIGUEZ	1,370,076.00
HECTOR JAVIER VELASCO CHAVEZ	32,000.00
HER SIERRA SA DE CV	10,907.24
HOMAR CANO CASTRELLON	41,180.00
HOTEL GOBERNADOR SA DE CV	73,490.00
HUERTAS Y VIVEROS CANATLAN SPR DE RI	192,000.00
IDEAM SOFTWARE SOLUTIONS SAS DE CV	2,967,491.29
IGNACIO ISRAEL ROJO ZAPIEN	53,348.00
IMPLEMENTOS AGROPECUARIOS DELGADO SA DE CV	280,314.97
INDUSTRIAS SIMHER SA DE CV	3,770.00
INFRA SA DE CV	19,561.30
INGENIERIA E INMOBILIARIA JADE SA DE CV	673,828.00
INGENIERIA Y SOLUCIONES MOEZ SA DE CV	609,000.00
INTERFASES Y SISTEMAS ELECTRONICOS SAPI SA DE CV	14,494.20
INTERGAS DEL NORTE SA DE CV	600,258.16
ISAAC MUNGUIA GUADARRAMA	6,148.00
IVAN MORA ARELLANO	108,808.00
JAIME VILLASANA MORALES ONTIVEROS	58,974.40
JESSE AMAYA TORRES	65,586.40
JESUS ALBERTO SORIA NAJERA	4,640.00
JESUS GUILLERMO MIJARES CASAVANTES	214,784.11
JESUS RAMOS LOPEZ	816,000.00

MUNICIPIO DE DURANGO
DIRECCION MUNICIPAL DE ADMINISTRACION Y FINANZAS
ANEXOS AL 28 DE FEBRERO 2023

PROVEEDORES DE BIENES Y SERVICIOS	SALDO
JOAQUIN ALONSO ORTIZ HARO CARRANZA	255,520.26
JONATHAN DE JESUS GARCIA ALANIS	234,482.38
JORGE ALBERTO HERRERA COSSAIN	2,436.00
JORGE ALEJANDRO PUENTE GARZA	480,000.00
JOSE CARLOS BUENO RODRIGUEZ	87,518.60
JOSE GABRIEL PULGARIN PULIDO	53,469.99
JOSE GUADALUPE VALTIERRA RAMIREZ	295,796.81
JOSE MANUEL DE LA CRUZ SANCHEZ	41,760.00
JOSE MIGUEL CANO HINOJOSA	5,359.20
JOSE MIGUEL ORTIZ VALDEZ	113,148.72
JOSE QUIÑONES NAVAR	3,132.00
JOSE TITO MONARES SOLIS	121,358.41
JUAN CARLOS SERRANO GONZALEZ	11,600.00
JUAN GUILLERMO FLORES CASTRELLON	140,600.00
JUAN MANUEL FRAYRE SAUCEDO	290,317.50
JUAN MANUEL RODRIGUEZ RUIZ	20,880.00
JUANA PANTOJA RAMIREZ	791,999.93
JULIA MARTINA SALAZAR GARCIA	73,440.00
JULIETA VANESSA GARDUÑO CHAVEZ	29,210.00
KABLA COMERCIAL S.A. DE C.V	150,000.00
KARLA YURIDIA PEREZ DIAZ	123,048.74
LASER TELECOMUNICACIONES DURANGO SA DE CV	812,000.00
LETICIA RODRIGUEZ MORALES	869,845.00
LIFECCIDENTAL DESARROLLANDO IDEAS SA DE CV	180,000.00
LLANTAS Y SERVICIOS INDUSTRIALES, S.A. DE C.V.	17,259.98
LORETO LOPEZ RIVERA	600,000.00
LUBIA MARQUEZ JUAREZ	1,160.00
LUIS HERNANDEZ ANGEL	187,211.24
LUIS ROBERTO GAMBOA BANDA	327,386.80
MA DE LOS ANGELES DIAZ GARCIA	13,898.59
MANUEL MORAN ROMERO	128,180.00
MARCO ANTONIO LEVARIO TURCOTT	5,800.00
MARIA CANDELARIA RODRIGUEZ SOLIS	81,654.72
MARIA EDUVIGES SOLEDAD GUZMAN LARA	48,528.00
MARIA ELENA BRITO LOPEZ	21,560.25
MARIA GUADALUPE PIZARRO DE LA GARZA	482,700.00
MARIA GUADALUPE SARAVIA SOSA	84,235.50
MARIA GUADALUPE VARGAS BARRERA	3,016.00
MARIA ROSAURA GAMEZ RIVAS	3,868.60
MARIA TERESA ESPINOSA FALLAD	298,070.60
MARIA VILLARREAL LECHUGA	53,247.48
MARICELA HIDALGO LOPEZ	81,694.00
MARIZA AYALA PEREZ	15,809.87
MARTHA LEONOR MOLINA GONZALEZ	54,037.44
MARTHA PRECIADO SANTANA	35,331.92
MARTHA YADIRA SANCHEZ CAVAZOS	159,597.36
MATERIALES ELECTRICOS DE DURANGO SA DE CV	15,230.77
MECAM INGENIERIA SA DE CV	2,069,309.38
MEDICS RUECAS SA DE CV	31,660.00
MERCADO DE PARTES AUTOMOTRICES DE DURANGO SA DE CV	160.00
MICROSOFT MEXICO	3,799,973.90
MIGUEL BERMUDEZ QUIÑONES	440,000.00
MIRIAM GRACIELA CASSIO CALDERON	2,784.00

MUNICIPIO DE DURANGO
DIRECCION MUNICIPAL DE ADMINISTRACION Y FINANZAS
ANEXOS AL 28 DE FEBRERO 2023

PROVEEDORES DE BIENES Y SERVICIOS	SALDO
MULTIGPS, S.A DE C.V.	14,244.80
MULTIMEDIOS UNES SC	70,760.00
NANCY ELIZABETH PEREZ DIAZ	102,687.84
NORMA AIDE IBARRA DIAZ	150,000.00
OCTAVIO SANCHEZ GONZALEZ	22,736.00
OLGA GABRIELA ARMAS ARAUJO	29,806.14
OPERADORA CASFAC SA DE CV	854,963.55
OPERADORA MISION DURANGO S.A DE C.V.	17,879.00
OPERBES SA DE CV	212,280.00
OSCAR ALONSO ALVAREZ SANTANA	39,923.00
PABLO LOPEZ PANIAGUA	135,000.01
PAPELERA DEL NORTE DE LA LAGUNA SA DE CV	752,233.76
PAPELERIA Y MERCERIA LEON SA DE CV	417,009.43
PATRONATO DE BOMBEROS DEL AYUNTAMIENTO DE DURANGO AC	20,300.00
PEDRO MARTINEZ GANDARA	147,714.40
PINTURAS ACUARIO DEL NORTE SA DE CV	3,091.13
PROVEEDORA DE PINTURAS Y COMPLEMENTOS DE DURANGO SA DE CV	1,621,954.59
RADIO COMUNICACION GAMAR SA DE CV	55,680.00
RADIOMOVIL DIPSA SA DE CV	1,727.00
RAUL MANUEL SOLANA CARDENAS	434,750.14
RCA MEDICAL SA DE CV	252,265.07
REFACCIONARIA FORESTAL GUADIANA SA DE CV	78,415.30
RENOVADORA AVENIDA SA DE CV	23,614.02
REVESTIMIENTOS Y PAVIMENTOS RYPSA SA DE CV	169,691.76
REVITALIZACION ORGANIZACIONAL SC	60,000.00
RICARDO JAIME ESTRADA SOTO	30,816.76
ROSA MARGARITA MAYORQUIN VALTIERRA	29,715.00
ROSALIA ERIKA QUIÑONES CAMPOS	15,000.00
ROSALINA GARCIA VARELA	36,014.02
SAENZ LOPEZ MARTHA YOHARA	25,163.30
SANTURIN, S.A. DE C.V.	40,600.00
SECRETARIA DE ENERGIA	1,510.00
SERGIO ALBERTO MAGALLANES CASTAÑEDA	5,680.12
SERGIO ALEJANDRO REYES SAUCEDO	10,598,094.77
SERGIO ANTONIO BENITEZ RUIZ	209,415.00
SERGIO MANUEL CHAIDEZ RODRIGUEZ	185,559.30
SERVICIO CASAL DE DURANGO SA DE CV	3,008,289.50
SERVICIO MEZQUITAL Y NAZAS SA DE CV	7,349,666.98
SERVICIO PAN AMERICANO DE PROTECCION SA DE CV	339,557.48
SERVIDUR, S.A. DE C.V.	200,000.00
SILVIA SUSANA VELOZ NUÑEZ	11,407.87
SOFTEC SC	156,600.00
SOL-BOX SOLUCIONES INTEGRALES SA DE CV	1,196,768.70
SOSHNIKOVA ALENA VALERIEVNA	122,000.00
SOTERO ALDABA MUÑOZ	151,790.00
SUPER SERVICIO SAN JUAN SA DE CV	1,534,880.67
TECNOLOGIA DE GESTION Y COMUNICACION SA DE CV	775,320.00
TELEFONOS DE MEXICO SAB DE CV	112,243.08
TEODORO NUÑEZ NEVAREZ	89,323.39
TERESA VIRGINIA HERRERA FLORES	351,594.49
TERESITA DE JESUS GARCIA ROSALES	164,334.88
TRANSMISIONES Y DIFERENCIALES DE LA LAGUNA SA DE CV	1,242,480.31
TRANSPORTACION EMPRESARIAL DGO S DE RL DE CV	331,180.00

MUNICIPIO DE DURANGO
DIRECCION MUNICIPAL DE ADMINISTRACION Y FINANZAS
ANEXOS AL 28 DE FEBRERO 2023

PROVEEDORES DE BIENES Y SERVICIOS	SALDO
TRECE MERCANTIL DE AMERICA SA DE CV	217,048.00
TV CABLE DEL GUADIANA SA DE CV	155,000.00
VIAJES ALVISA SA DE CV	160,081.50
VICTOR MANUEL ALFONSO LEYVA SALAS	35,458.29
VISION E INGENIO SOFTWARE DE CV	1,452,849.20
YAZMIRA RAFAELA SOTO VALLES	29,329.44
YESENIA CONCEPCION ZAVALA BARRERA	867,680.00
ZOBRAN S DE RL DE CV	0.16
TOTAL	\$ 109,876,114.73

MUNICIPIO DE DURANGO
DIRECCION MUNICIPAL DE ADMINISTRACION Y FINANZAS
ANEXOS AL 28 DE FEBRERO 2023

PROVEEDORES OTROS		SALDO
ADLA PATRICIA KARAM ARAUJO	EMPLEADO	667
AXA SEGUROS SA DE CV	ASEGURADORA	2,280,000.00
BANCO ACTINVER SA DE CV POR CTA FID 1684	FINANCIERA	542,683.53
EDGAR ALONSO VELAZQUEZ HERRERA	PAGO DE DAÑOS PROV. POR ACCIDENTE P/UNIDA	30,000.00
FERNANDO LEONEL GARCIA FLORES	JUICIO MERCANTIL	640.96
GRUPO NACIONAL PROVINCIAL S.A.B.	FINANCIERA	240.79
GRUPO PORJE SA DE CV	FINANCIERA	1,006.53
JOSE ANTONIO DE ATOCHA QUIJADA CARRERA	JUICIO MERCANTIL	583.06
JOSE CARLOS MENDOZA SAIZ	EMPLEADO	2,353.95
JOSE JAVIER CHAVEZ CIBRIAN	EMPLEADO	681.7
JUZGADO SEGUNDO MERCANTIL DEL PODER	JUICIO MERCANTIL	1,590.91
MARTHA ALICIA QUIÑONES REYES	JUICIO MERCANTIL	541
MUNICIPIO DURANGO DEVOLUCIONES	DEVOLUCIONES	12,702.78
ROSA MARIA ASCENCIO ORRANTE	EMPLEADO	144
SANDRA NIGERIA RIVERA ESTRADA	EMPLEADO	174
SINDICATO DE TRABAJADORES MUNICIPALES	SINDICATO	4,430.00
YOLANDA TORRES RODRIGUEZ	EMPLEADO	21,672.74
TOTAL		\$ 2,900,112.95

MUNICIPIO DE DURANGO
DIRECCION MUNICIPAL DE ADMINISTRACION Y FINANZAS
ANEXOS AL 28 DE FEBRERO 2023

PROVEEDORES DESCENTRALIZADOS	SALDO
INSTITUTO MUNICIPAL DE VIVIENDA DE DURANGO	663,196.90
SISTEMA PARA EL DESARROLLO INTEGRAL DE LA FAMILIA DEL MUNICIPIO DE DURANGO	4,786,846.09
TOTAL	\$ 5,450,042.99

MUNICIPIO DE DURANGO
DIRECCION MUNICIPAL DE ADMINISTRACION Y FINANZAS
ANEXOS AL 28 DE FEBRERO 2023

PROVEEDORES DE OBRAS DE BIENES DE DOMINIO PUBLICO	SALDO
AGUSTINA MA DEL ROCIO GALLARDO ROJAS	173,852.70
ANA LILIA CALDERON QUIÑONES	272,126.87
BANOBRAS SNC FID312 ICIC DURANGO	19,059.35
BRENDA LILIANA CONTRERAS ROMO	469,772.33
CARLOS ERNESTO AVIÑA MEDINA	3,886.66
CONSULTORIA Y PROYECTOS JAVROD S A S DE CV	358,738.91
DESARROLLO PUNTO CUATRO SA DE CV	754,216.55
FAMILIA PALOMARES GUZMAN SPR DE CV	650,000.00
GRUPO PESCADOR VALLES SA DE CV	316,538.69
HECTOR ABEL CAMACHO ARANGURE	216,021.00
JESUS HUMBERTO JIMENEZ CORDOVA	142,451.93
JOSE FRANCISCO HERNANDEZ GUZMAN	113,425.96
LOGMINE SA DE CV	4,016,648.80
LUIS JAVIER ARELLANO NEVAREZ	4,845.41
MATERIALES ELECTRICOS DE DURANGO SA DE CV	126,363.40
PETROLOGIA E INGENIERIA AVANZADA SA DE CV	5,019,137.79
PINTLAGO DE MEXICO SA DE CV	884,307.12
PROVEEDOR VETERINARIO DE DURANGO SA DE CV	488,250.00
RAUL MONTELONGO NEVAREZ	163,159.83
SECRETARIA DE CONTRALORIA DEL GOBIERNO DEL ESTADO	69,597.04
URBANIZADORA DUSA SA DE CV	866,193.85
ZALMA ORTEGA MERCADO	214,774.10
TOTAL	\$ 15,343,368.29

MUNICIPIO DE DURANGO
DIRECCION MUNICIPAL DE ADMINISTRACION Y FINANZAS
ANEXOS AL 28 DE FEBRERO 2023

RETENCIONES Y CONTRIBUCIONES POR PAGAR A CORTO PLAZO	SALDO
RETENCIONES DE IMPUESTOS POR PAGAR A CORTO PLAZO	26,561,241.36
OTRAS RETENCIONES Y CONTRIBUCIONES POR PAGAR A CORTO PLAZO	4,390,280.01
TOTAL	\$ 30,951,521.37

MUNICIPIO DE DURANGO
DIRECCION MUNICIPAL DE ADMINISTRACION Y FINANZAS
ANEXOS AL 28 DE FEBRERO 2023

RETENCIONES DE IMPUESTOS POR PAGAR A CORTO PLAZO	SALDO
RETENCION CUOTAS DEL SEGURO SOCIAL	8,771,967.13
RETENCIONES DE ISR DE FINIQUITO	1,314,249.11
RETENCION CUOTAS DE AFORES	8,821,220.47
RETENCIONES DE ISR POR SUELDOS	7,653,804.65
TOTAL	\$ 26,561,241.36

MUNICIPIO DE DURANGO
DIRECCION MUNICIPAL DE ADMINISTRACION Y FINANZAS
ANEXOS AL 28 DE FEBRERO 2023

OTRAS RETENCIONES Y CONTRIBUCIONES POR PAGAR A CORTO PLAZO	SALDO
ACREEDORES DIVERSOS SEGUROS INBURSA	47,585.45
AXA SEGUROS SA	32,928.56
CUOTAS SINDICATO	58,054.50
DESCUENTO POR PREDIAL	67,230.09
DESCUENTOS POR RESPONSABILIDADES	4,544.33
FAMSA	73,351.53
FOMEPADE (PRESTAMOS)	390,342.97
FONACOT	2,037,840.50
FONDO DE AHORRO	5,433.88
FUNERALES HERNANDEZ (PLAN PREVISOR)	5,772.00
GAS IMPERIAL SA	2,302.88
GASTOS PARA FUNERAL	182,780.00
GRUPO PERTERA SA DE CV	86,000.73
LIBERTAD SERVICIOS FINANCIEROS	39,853.44
OTRAS DEDUCCIONES EN NOMINA	154,778.39
PRESTACIONES FINMART	86,584.77
PROGRAMA PROMESA	90,900.00
PROMOTORIA VVV, S.A.P. DE C.V.,, SOFOM, E.N.R	5,358.82
PROYECTO COINCIDIR SA DE CV SFP	50,353.59
RETENCION D.I.V.O. 5%	7,138.84
RETENCION DURANGO SOLIDARIO	120,000.00
RETENCION I.C.I.C. 2%	2,131.65
RETENCION PARTIDO REVOLUCIONARIO INSTITUCIONAL	450.00
RETENCION POR PENSION ALIMENTICIA	1,560.73
SEGUROS ARGOS	2,688.90
SEGUROS METLIFE	24,224.52
UNICREDIX	810,088.94
TOTAL	\$ 4,390,280.01

MUNICIPIO DE DURANGO
DIRECCION MUNICIPAL DE ADMINISTRACION Y FINANZAS
ANEXOS AL 28 DE FEBRERO 2023

OTRAS CUENTAS POR PAGAR A CORTO PLAZO	SALDO
ACREED DIV DEP NO IDENTIFICADOS	8,187,808.00
ACREED DIV APOYOS SINDICATO	408,323.81
ACREED DIV ARQUEO DE CAJA	458,415.50
ACREED DIV BECAS Y APOYOS	83,500.00
ACREED DIV BOMBEROS	1,276,114.52
ACREED DIV CRUZ ROJA	232,690.15
ACREED DIV IMPLAN	63,800.00
ACREED DIV MUNICIPIO DURANGO ESCUELAS	1,500.00
ACREED DIV ORG SIN FINES DE LUCRO	7,500.00
ACREED DIV PROGRAMA SOCIAL INTERNET	80,280.00
ACREED. DIV. DEPOSITOS NO CORRESPONDIDOS DE ENTIDADES EXTERNAS	3,176.00
ACREEDORES DIVERSOS DEPOSITOS EN GARANTIA	1,263,149.42
ACREEDORES DIVERSOS FEDERACION	1,904.08
ACREEDORES DIVERSOS GOBIERNO DEL ESTADO	438,990.70
ACREEDORES DIVERSOS RECUPERACION DE OBRA	8,606,010.99
ASAMBLEA EXTRAORDINARIA	81,760.00
CAPITAL SEMILLA	73,407.19
COMISION FEDERAL DE ELECTRICIDAD	2,072,822.39
FONDO PARA LA CONSOLIDACION	524,228.00
FONDOS ROTATORIOS	4,588,921.22
OTROS	197,424.40
PARA QUE NADIE SE QUEDE ATRAS	100,253.07
PENAS CONVENCIONALES A CONTRATISTAS	30,348.84
PRESTAMOS GNP	79,543.30
TOTAL	\$ 28,861,871.58

**DE LOS ESTADOS E INFORMES CONTABLES, PRESUPUESTARIOS, PROGRAMÁTICOS Y DE LOS
INDICADORES DE POSTURA FISCAL**

I) NOTAS A LOS ESTADOS FINANCIEROS

Con el propósito de dar cumplimiento a los artículos 46 y 49 de la Ley General de Contabilidad Gubernamental, los entes públicos deberán acompañar notas a los estados financieros cuyos rubros así lo requieran teniendo presente los postulados de revelación suficiente e importancia relativa con la finalidad, que la información sea de mayor utilidad para los usuarios. Así como a las Normas y Metodología para la emisión de la información financiera y estructura de los estados financieros básicos del ente público y características de sus notas, según CONAC (última reforma DOF 06-12-2022).

Los tres tipos de notas que acompañan a los estados, a saber:

- a) Notas de gestión administrativa,
- b) Notas de desglose, y
- c) Notas de memoria (cuentas de orden).

a) NOTAS DE GESTIÓN ADMINISTRATIVA

Introducción

Los Estados Financieros del Municipio de Durango, proveen de información financiera alineados a la Ley General de Contabilidad Gubernamental y tienen como objetivo proporcionar la información acerca de la situación financiera, resultados de gestión, así como los flujos de efectivo del ejercicio de acuerdo con la ley de Ingresos y Presupuesto de Egresos 2023. Misma información es indispensable para la toma de decisiones, rendición de cuentas, transparencia y fiscalización de la Cuenta Pública. Estas Notas tienen como objetivo la revelación del contexto y de los aspectos económico-financieros más relevantes que influyeron en las decisiones del período, y que deberán ser considerados en la elaboración de los estados financieros para la mayor comprensión de los mismos y sus particularidades.

1. Autorización e Historia

El Municipio libre es una institución de orden público, base de la división territorial y de la organización política y administrativa del Estado, constituido por una comunidad de personas, establecida en un territorio determinado, dotado de personalidad jurídica y patrimonio propio, autónomo en su régimen interior y con libre administración de su Hacienda.

El Ayuntamiento se integra por un Presidente Municipal, un Síndico, y 17 regidores, el cual se renueva en su totalidad cada tres años e inicia sus funciones el primero de septiembre posterior a la elección.

El Ayuntamiento tiene un Director Municipal de Administración y Finanzas con las funciones del Tesorero establecidas por la Ley Orgánica Municipal.

a) Fecha de creación.

El origen de la ciudad de Durango se remonta al 8 de julio de 1563, cuando el explorador español Francisco de Ibarra decidió fundarla en el valle de Guadiana. El nombre oficial de esta ciudad es Victoria de Durango.

b) Principales cambios en la estructura.

La estructura organizacional del Municipio de Durango esta publicado en la página Web: <https://www.municipiodurango.gob.mx/index.php/organigrama/>

2. Panorama Económico y Financiero

Con fecha 25 de diciembre de 2022, se publica en el Diario Oficial del Gobierno del Estado de Durango, la Ley de Ingresos del Municipio de Durango. Se autoriza en su artículo 1 los ingresos para el Municipio de Durango para el ejercicio fiscal 2023, el importe de \$ 2,874,716,819.00, sin incluir Organismos Descentralizados.

3. Organización y Objeto Social

- a) Objeto Social. El Municipio de Durango tiene como objeto social el compromiso de trabajar con calidad en el marco jurídico de la legalidad, honestidad, transparencia.

MUNICIPIO DE DURANGO
- Notas a los Estados Financieros
FEBRERO 2023
(pesos)

- b) Su principal actividad es administrar los recursos de manera responsable dando cumplimiento a las propuestas de los ingresos y egresos del ejercicio fiscal inmediato en tiempo y forma, priorizando la atención ciudadana, de servicios públicos, de seguridad y vialidad, limpieza de áreas públicas, alumbrado público, recolección de residuos sólidos, permisos en la vía pública, etc.
- c) El periodo fiscal comprendido del 01 de enero al 28 de febrero de 2023.
- d) Su régimen fiscal es persona moral sin fines de lucro.
- e) Dentro de sus consideraciones fiscales está obligado al pago de ISR retenido por sueldos y salarios, honorarios y arrendamientos, no es sujeto al pago de impuesto al valor agregado ni al impuesto sobre la renta de ingresos percibidos.
- f) La estructura orgánica del Municipio de Durango se integra de la siguiente manera:



MUNICIPIO DE DURANGO

Notas a los Estados Financieros

FEBRERO 2023

(pesos)

**GOBIERNO
CENTRAL**

PRESIDENCIA MUNICIPAL

SECRETARÍA MUNICIPAL Y DEL AYUNTAMIENTO
DIRECCIÓN MUNICIPAL DE ADMINISTRACIÓN Y FINANZAS
DIRECCIÓN MUNICIPAL DE DESARROLLO URBANO
DIRECCIÓN MUNICIPAL DE OBRAS PÚBLICAS
DIRECCIÓN MUNICIPAL DE SERVICIOS PUBLICOS
DIRECCIÓN MUNICIPAL DE DESARROLLO SOCIAL Y HUMANO
DIRECCIÓN MUNICIPAL DE SALUD PÚBLICA
DIRECCIÓN MUNICIPAL DE MEDIO AMBIENTE
DIRECCIÓN MUNICIPAL DE SEGURIDAD PÚBLICA
DIRECCIÓN MUNICIPAL DE PROTECCIÓN CIVIL
DIRECCIÓN MUNICIPAL DE EDUCACIÓN
DIRECCIÓN MUNICIPAL DE COMUNICACIÓN SOCIAL
DIRECCIÓN MUNICIPAL DE DESARROLLO RURAL
DIRECCIÓN MUNICIPAL DE FOMENTO ECONÓMICO
DIRECCIÓN MUNICIPAL DE PROMOCIÓN TURISTICA
DIRECCIÓN MUNICIPAL DE INSPECCIÓN
INSTITUTO MUNICIPAL DEL ARTE Y LA CULTURA
INSTITUTO MUNICIPAL DEL DEPORTE
INSTITUTO MUNICIPAL DE LA JUVENTUD
INSTITUTO MUNICIPAL DE LA MUJER
CONTRALORIA MUNICIPAL
UNIDAD DE TRANSPARENCIA E INFORMACION MUNICIPAL
ASUNTOS JURÍDICOS
JUZGADO CIVICO MUNICIPAL

Fideicomisos

Se cuenta con 2 fideicomisos por los siguientes conceptos:

1. Créditos a largo plazo (Banorte)
2. Créditos Banobras (Santander) el cual está a nombre de Gobierno del Estado de Durango.

4. Bases de Preparación de los Estados Financieros

El 31 de diciembre de 2008 fue publicada en el Diario Oficial de la Federación la Ley General de Contabilidad Gubernamental que entró en vigor el 1 de enero de 2009, y que tiene como objeto establecer los criterios generales que regirán la Contabilidad gubernamental y la emisión de información financiera de los entes públicos, con el fin de lograr su adecuada armonización, para facilitar a los entes públicos el registro y la fiscalización de los activos, pasivo. Ingresos y gastos y, en general, contribuir a medir la eficacia, economía y eficiencia del gasto e ingresos públicos.

La Ley de Contabilidad es la observancia obligatoria para los poderes Ejecutivos, Legislativo y Judicial de la Federación, entidades federativas; los ayuntamientos de los municipios; los órganos político-administrativos de las demarcaciones territoriales del Distrito Federal; las entidades de la administración pública paraestatales ya sean federales, estatales o municipales y los órganos autónomos federales y estatales.

El órgano de coordinación para la armonización de la contabilidad gubernamental es el Consejo Nacional de Armonización Contable (CONAC), el cual tiene por objeto la emisión de las normas contables y lineamientos para la generación de información financiera que aplicarán los entes públicos, previamente formuladas y propuestas por el Secretario Técnico. Desde 2009 y hasta la fecha, el CONAC ha emitido diversas disposiciones regulatorias en materia de contabilidad gubernamental y presupuestal, en las cuales se establecieron diversas fechas para el inicio de su aplicación efectiva.

Con la finalidad de dar cumplimiento al objetivo de la armonización contable y establecer los ejercicios sociales en que tendrá aplicación efectiva el conjunto de normas aplicables, el 15 de

diciembre 2010 el CONAC emitió el Acuerdo de Interpretación sobre las obligaciones establecidas en los artículos transitorios de la LGCG, en el cual interpretó que las entidades obligadas para la utilización de las referidas normas, tienen la obligación, a partir del 1 de enero de 2012; de realizar registros contables con base acumulativa, apegándose al marco conceptual y a los postulados básicos de contabilidad gubernamental, así como a las normas y metodologías que establezcan los momentos contables, los clasificadores y los manuales de contabilidad gubernamental armonizados, y de acuerdo con las respectivas matrices de conversión. Consecuentemente, a partir de la fecha señalada se tiene la obligación de emitir información contable, presupuestaria u programática sobre la base técnica prevista en los documentos técnicos-contables aprobados.

La supletoriedad al Marco Conceptual de la Contabilidad Gubernamental y la normatividad que de éste derive será:

- a) La normatividad emitida por las unidades administrativas o instancias competentes en materia de Contabilidad Gubernamental;
- b) Las normas Internacionales de Contabilidad para Sector Público (NICSP) emitidas por la junta de Normas Internaciones de Contabilidad del Sector Público (International Public Sector Accounting Standards Board, International Federation Accounting Committee);
- c) Las Normas de Información Financiera del Consejo Mexicano de Normas de Información Financiera (CINIF).

Las normas y criterios emitidos por el CNIF entraron en vigor para los ejercicios iniciados a partir del 2006, y continúan vigentes los boletines y circulares emitidos por el IMCP, transferidos al CNIF, que no hayan sido modificados, sustituidos o derogados por las nuevas NIF, así como por las Normas Internaciones de Información Financiera aplicables de manera supletoria.

Postulados Básicos

Sustancia Económica. - El Municipio de Durango reconoce contablemente las transacciones, transformaciones Internas y otros eventos que lo afectan económicamente y delimitan la operación del Sistema de Contabilidad Gubernamental.

Entes Públicos. - El ente que informa los presentes Estados Financieros es el Municipio de Durango.

Existencia Permanente. - Se considera que este Ente Público tiene vida permanente, salvo modificación posterior de la Ley o Decreto que lo creó en la que se especifique lo contrario.

Revelación Suficiente. - Los Estados Financieros, Presupuestales, Patrimoniales y Contables presentados en esta Cuenta Pública incluyen la información suficiente con la que se muestra ampliamente la situación Financiera, Presupuestal, Patrimoniales y Contables del Municipio de Durango.

Importancia Relativa. - La información que se presenta mediante estos Estados Financieros incluye aspectos importantes y significativos del Municipio de Durango, susceptibles de ser cuantificados y registrados en términos monetarios, para la toma de decisiones.

Registro e Integración Presupuestaria. - La información presupuestaria del Municipio de Durango se integra en la contabilidad en los mismos términos que se presentan en la Ley de Ingresos y en el Resolutivo del Presupuesto Egresos, de acuerdo con la naturaleza económica que le corresponde. El registro presupuestario del ingreso y del egreso se refleja en la contabilidad, considerando sus efectos patrimoniales y su vinculación con las etapas presupuestarias correspondientes.

Consolidación de la Información Financiera. - Los estados financieros de los entes públicos deberán presentar de manera consolidada la situación financiera, los resultados de operación, el flujo de efectivo o los cambios en la situación financiera y las variaciones a la Hacienda Pública, como si se tratara de un solo ente público.

Devengo Contable. - Los registros contables de los entes públicos se llevarán con base acumulativa. El ingreso devengado, es el momento contable que se realiza cuando existe jurídicamente el derecho de cobro de impuestos, derechos, productos, aprovechamientos y otros ingresos por parte de los entes públicos. El gasto devengado, es el momento contable que refleja el reconocimiento de una obligación de pago a favor de terceros por la recepción de conformidad de bienes, servicios y obra pública contratados; así como de las obligaciones que derivan de tratados, leyes, decretos, resoluciones y sentencias definitivas

Valuación. - Todos los eventos que afectan económicamente al Municipio de Durango son cuantificados en términos monetarios y se registrarán al costo histórico o al valor económico más objetivo registrándose en moneda nacional.

Dualidad Económica. - El Municipio de Durango, reconoce en la contabilidad, la representación de las transacciones y algún otro evento que afecto su situación financiera, su composición por los recursos asignados para el logro de sus fines y por sus fuentes, conforme a los derechos y obligaciones.

Consistencia. - Las Políticas, Métodos de Cuantificación y Procedimientos Contables empleados fueron los apropiados para reflejar la Situación Financiera y dicha aplicación fue uniforme en el período de febrero 2023.

5. Políticas de Contabilidad Significativas

En cumplimiento al Artículo Segundo Transitorio del Decreto 562, aprobado el 19 de mayo de 2021, el cual contiene la Reforma al Artículo 45 de la Ley de Presupuesto, Contabilidad y Gasto Público del Estado se deberá crear para 2023, la reserva presupuestal del 1% de Ingresos de Libre Disposición para cubrir indemnizaciones.

En cumplimiento a la normatividad de CONAC para 2022, el Estado de Flujo de Efectivo en 2022 está realizado en base a lo pagado sin embargo para 2023 se realiza en base a lo devengado.

El Sistema Financiero Municipal, está basado en un ERP del Oracle, lo cual implica que es un sistema con reportes financieros que deben mejorarse y generarse en formatos contables (ejemplo: Balanza de comprobación) así como hay que incorporar las reformas emitidas por CONAC Y Formatos de Ley de Disciplina Financiera. También tiene limitaciones de registro: que no permite realizar abonos o cargos sino disminuir cargos o abonos). No separa momento de ingresos devengado del recaudado, entre otros).

6. Posición en Moneda Extranjera y Protección por Riesgo Cambiario

Al 28 de febrero de 2023 el municipio si cuenta con facturas por pagar en moneda extranjera, al proveedor Microsoft México, por la cantidad de 194,139.00 dlls, el tipo de cambio es al momento del pago.

7. Reporte Analítico del Activo

Las tasas de depreciación de los activos fijos son:

MUNICIPIO DE DURANGO
- Notas a los Estados Financieros
FEBRERO 2023
(pesos)

Concepto	Vida útil en libros	Tasa aplicada
Bienes Muebles		
Mobiliario Y Equipo De Oficina	20	5%
Muebles, Excepto De Oficina Y Estantería	20	5%
Mobiliario Y Equipo De Cómputo	4	25%
Equipo De Trabajo Y Otros Equipos	10	10%
Mobiliario Y Equipo Audiovisual	10	10%
Equipo Deportivo	10	10%
Equipo De Fotografía Y Video	10	10%
Equipo Educacional Y Recreativo	10	10%
Equipo Médico	10	10%
Instrumental Médico	10	10%
Automóviles, Autobuses	10	10%
Remolques	5	20%
Embarcaciones	5	20%
Bicicletas, Motocicletas	4	25%
Armas	10	10%
Maquinaria Agrícola	10	10%
Maquinaria Y Equipo Industrial	10	10%
Maquinaria	10	10%
Equipo De Refrigeración Y Calefacción	10	10%
Equipo De Comunicación y Telecomunicación	3	33%
Equipo Eléctrico	5	20%
Máquinas Y Herramientas	5	20%
Otros Equipos De Trabajo	10	10%
Bienes Artísticos	33	3%
Unidad De Caballería	5	20%
Unidad Zoológico	5	20%
Software	4	25%
Licencias Informáticas	1	100%
Terrenos Bienes De Dominio Público	60	2%
Terrenos Bienes De Dominio Privado	60	2%
Edificios Bienes De Dominio Público	20	5%
Edificios Bienes De Dominio Privado	20	5%
Otra Infraestructura	20	5%

MUNICIPIO DE DURANGO

- Notas a los Estados Financieros

FEBRERO 2023

(pesos)

8. Fideicomisos, Mandatos y Análogos

El municipio de Durango está sujeto, por los préstamos a largo plazo, a 2 fideicomisos, uno a nombre del Gobierno del Estado y otro para cubrir el préstamo Banorte.

9. Reporte de la Recaudación

Los ingresos devengados del municipio durante en el mes de febrero 2023, quedaron conforme lo siguiente:

Recaudación del 01 de enero al 28 de febrero de 2023	
Impuestos	314,870,235.99
Cuotas y Aportaciones de Seguridad Social	0.00
Contribuciones de Mejoras	0.00
Derechos	66,383,628.03
Productos	4,966,105.93
Aprovechamientos	16,437,864.60
Ingresos por Venta de Bienes, Prestación de Servicios y Otros Ingresos	0.00
Participaciones, Aportaciones, Convenios, Incentivos Derivados de la Colaboración Fiscal y Fondos Distintos de Aportaciones	417,299,626.28
Transferencias, Asignaciones, Subsidios y Subvenciones, y Pensiones y Jubilaciones	0.00
Ingresos Derivados de Financiamientos	0.00
Total de Ingresos devengados	819,957,460.83

MUNICIPIO DE DURANGO

- Notas a los Estados Financieros

FEBRERO 2023

(pesos)

10. Información sobre la Deuda y el Reporte Analítico de la Deuda

MUNICIPIO DE DURANGO (a)							
Informe Analítico de la Deuda Pública y Otros Pasivos - LDF							
Del 1 de enero al 28 de febrero de 2023 (b)							
(PESOS)							
Denominación de la Deuda Pública y Otros Pasivos (c)	Saldo al 31 de diciembre de 2022 (d)	Disposiciones del Periodo (e)	Amortizaciones del Periodo (f)	Revaluaciones, Reclasificaciones y Otros Ajustes (g)	Saldo Final del Periodo (h) h=d+e-f+g	Pago de Intereses del Periodo (i)	Pago de Comisiones y demás costos asociados durante el Periodo (j)
1. Deuda Pública (1=A+B)							
A. Corto Plazo (A=a1+a2+a3)	72,727,27.73	0.00	14,545,454.54	0.00	58,181,818.34	1,325,152.93	0.00
a1) Instituciones de Crédito	72,727,272.73	0.00	14,545,454.54	0.00	58,181,818.34	1,325,152.93	0.00
a2) Títulos y Valores	0.00	0.00	0.00	0.00	0.00	0.00	0.00
a3) Arrendamientos Financieros	0.00	0.00	0.00	0.00	0.00	0.00	0.00
B. Largo Plazo (B=b1+b2+b3)	231,861,178.82	62,722,999.99	18,539,416.95	0.00	276,044,761.86	5,434,281.35	0.00
b1) Instituciones de Crédito	231,861,178.82	62,722,999.99	18,539,416.95	0.00	276,044,761.86	5,434,281.35	0.00
b2) Títulos y Valores	0.00	0.00	0.00	0.00	0.00	0.00	0.00
b3) Arrendamientos Financieros	0.00	0.00	0.00	0.00	0.00	0.00	0.00
2. Otros Pasivos	310,565,386.75		111,020,806.86	0.00	111,020,806.86	0.00	0.00
3. Total de la Deuda Pública y Otros Pasivos (3=1+2)	615,153,838.30	62,722,999.99	144,105,678.35	0.00	144,105,678.35	6,759,434.28	0.00
4. Deuda Contingente 1 (informativo)							
A. Deuda Contingente 1	0.00						
B. Deuda Contingente 2	0.00						
C. Deuda Contingente XX	0.00						
5. Valor de Instrumentos Bono Cupón Cero 2 (informativo)							
A. Instrumento Bono Cupón Cero 1	0.00						
B. Instrumento Bono Cupón Cero 2	0.00						
C. Instrumento Bono Cupón Cero XX	0.00						
Obligaciones a Corto Plazo (k)	Monto Contratado (l)	Plazo Pactado	Tasa de Interés (n)	Comisiones y Costos	Tasa Efectiva (p)		

MUNICIPIO DE DURANGO
 - Notas a los Estados Financieros
FEBRERO 2022
 (pesos)

		(m)		Relacionados (o)	
6. Obligaciones a Corto Plazo (Informativo)					
A. Bbva Bancomer					
B. Santander	80,000,000.00	329	TIIR + 0.58%	0	8.91%

El Sistema de Alertas de la Secretaría de Hacienda y Crédito Público mantiene en su última publicación, el correspondiente al segundo semestre de 2022 un indicador verde para el Municipio de Durango:

Entidad Federativa	Municipio	Resultado del Sistema de Alertas	Indicador 1	Indicador 2	Indicador 3	Información entregada por el Municipio
Durango	Durango	●	● 11.2%	● 2.2%	● 6.4%	XLSX
Durango	El Oro	●	● 12.6%	● 3.0%	● 5.0%	XLSX

Fuente: https://www.disciplinafinanciera.hacienda.gob.mx/es/DISCIPLINA_FINANCIERA/Municipios_2022
 Fecha de publicación: 31 de marzo de 2023.

11. Proceso de Mejora

a) Principales Políticas de control interno.

No se presentan cambios en las principales políticas de control interno.-

Con fecha 11 de febrero de 2022, se publica la Gaceta Municipal No. 434, Tomo LXII, la cual bajo el Resolutivo No. 2146 se emiten las “Disposiciones de aplicación general en materia de control interno para el Municipio de Durango”, que las dependencias y entidades

de la Administración Pública Municipal, deberán observar para el establecimiento, supervisión, evaluación, actualización y mejora continua de su Sistema de Control Interno.

Con fecha 12 de febrero de 2022, se publica la Gaceta Municipal No. 420, Tomo LX, y bajo el Resolutivo No. 1156 se aprueba el Manual para la Administración de Riesgos del Municipio de Durango y su anexo denominado, Matriz y Mapa de Riesgos de Obra Pública del Municipio de Durango.

b) Medidas de desempeño financiero, metas y alcance.

Los Sistemas de Gestión son una herramienta de control y mejora continua que permiten ofrecer un servicio de calidad con un enfoque al ciudadano, escuchando y atendiendo sus necesidades y expectativas. Este programa permite mantener y mejorar los Sistemas de Gestión de Calidad y Sistemas de Gestión Ambiental que se encuentran implementados y certificados en las dependencias, organismos e institutos de la Administración Pública Municipal.

Mediante un ciclo de mejora continua se mantienen operando los Sistemas de Gestión, a través de:

- » Planeación de objetivos y gestión de riesgos
- » Operación de los procesos bajo estándares y en cumplimiento con el marco legal
- » Verificación del cumplimiento mediante indicadores de desempeño y auditorías internas y externas.
- » Tomar acciones correctivas en las áreas de oportunidad y mejorar a través de propuestas o actualización de objetivos en las áreas que están dentro de cumplimiento.

12. Información por Segmentos

Cuando se considere necesario se podrá revelar la información financiera de manera segmentada debido a la diversidad de las actividades y operaciones que realizan los entes públicos, ya que la misma proporciona información acerca de las diferentes actividades operativas en las cuales participa, de los productos o servicios que maneja, de las diferentes áreas geográficas, de los grupos

MUNICIPIO DE DURANGO
 - Notas a los Estados Financieros
 FEBRERO 2023
 (pesos)

homogéneos con el objetivo de entender el desempeño del ente, evaluar mejor los riesgos y beneficios del mismo, y entenderlo como un todo y sus partes integrantes.

Consecuentemente, esta información contribuye al análisis más preciso de la situación financiera, grados y fuentes de riesgo y crecimiento potencial de negocio.

Las fuentes de financiamiento (fondo) utilizadas en 2023 son:

Fuentes de Financiamiento (Fondo)	Descripción
110123	Recursos Fiscales 2023
110218	Programa Normal Municipal 2018
110222	Programa Normal Municipal 2022
110223	Programa Normal Municipal 2023
120123	Financiamiento Fism 2023
140221	Programa Normal Municipal 2021
151219	Participaciones Federales 2019
151220	Participaciones Federales 2020
151221	Participaciones Federales 2021
151222	Participaciones Federales 2022
151223	Participaciones Federales 2023
250321	Fondo de Infraestructura 2021
250322	Fondo de Infraestructura 2022
250323	Fondo de Infraestructura 2023
250422	Fondo de Fortalecimiento 2022
250423	Fondo de Fortalecimiento 2023
250722	Programas Federales Diversos 2022
250723	Programas Federales Diversos 2023
251423	Convenio Regularización de vehículos de procedencia extranjera

MUNICIPIO DE DURANGO
- Notas a los Estados Financieros
FEBRERO 2023
(pesos)

Presupuesto Modificado de Ingresos por Fondo					Presupuestal Modificado de Egresos por Fondo		
Fondo	Descripción	Modificado	Remanentes aplicados de Ejercicios Anteriores	Total Presupuesto	Fondo	Modificado	Balance Presupuestal Sostenible
110123	RECURSOS FISCALES 2023	1,078,377,570.00	0.00	1,078,377,570.00	110123	1,078,377,570.00	0.00
110218	PROGRAMA NORMAL MPAL 2018	33.76	0.00	33.76	110218	33.76	0.00
110222	PROGRAMA NORMAL MPAL 2022	-	305,195.90	305,195.90	110222	305,195.90	0.00
120123	FINANCIAMIENTO FISM 2023	63,214,376.28		63,214,376.28	120123	63,214,376.28	0.00
140221	PROGRAMA NORMAL MPAL 2021	-	38,959.91	38,959.91	140221	38,959.91	0.00
151219	PARTICIP FEDERALES 2019	1.00	-	1.00	151219	1.00	0.00
151220	PARTICIP FEDERALES 2020	83,750.00	-	83,750.00	151220	83,750.00	0.00
151221	PARTICIP FEDERALES 2021	167,499.00	170,390.91	337,889.91	151221	337,889.91	0.00
151222	PARTICIP FEDERALES 2022	1.00	18,883,305.45	18,883,306.45	151222	18,883,306.45	0.00
151223	PARTICIP FEDERALES 2023	1,172,324,904.00	-	1,172,324,904.00	151223	1,172,324,904.00	0.00
250322	FONDO DE INFRAESTR 2022	-	-	-	250322	0.00	0.00
250323	FONDO DE INFRAESTR 2023	127,358,595.35		127,358,595.35	250323	127,358,595.35	0.00
250423	FONDO DE FORTALECIM 2023	515,738,011.11	-	515,738,011.11	250423	515,738,011.11	0.00
250723	PROGRAMAS FED DIVERSOS 2023	2,153,473.00	-	2,153,473.00	250723	2,153,473.00	0.00
251423	CONVENIO REGULARIZACION VEHICULOS DE PROCEDENCIA EXTRANJERA	37,504,957.51	-	37,504,957.51	251423	37,504,957.51	0.00
TOTALES					TOTALES		
		2,996,923,172.01	19,397,852.17	3,016,321,024.18	3,016,321,024.18		-

Nota: Se presentan modificaciones presupuestales por un importe de \$122,206,353.01, dando un presupuesto modificado de \$ 2,996,923,172.01

MUNICIPIO DE DURANGO

Notas a los Estados Financieros

FEBRERO 2023

(pesos)

Resumen Analítico de Ingresos por Fondo

Fondo	Devengado	Recaudado
110123	404,400,768.31	404,400,768.31
110218	33.76	33.76
110222	0.00	0.00
120123	63,214,376.28	63,214,376.28
140221	0.00	0.00
151219	5,216.40	5,216.40
151220	144.03	144.03
151221	807.72	807.72
151222	126,219.76	126,219.76
151223	247,385,380.85	217,687,937.06
250322	0.00	0.00
250323	25,510,096.45	25,510,096.45
250423	102,594,326.75	102,594,326.75
250723	1,938,133.00	1,938,133.00
251423	37,504,957.51	37,504,957.51
TOTAL	882,680,460.82	852,983,017.03

Resumen Analítico de Egresos por Fondo

Fondo	Devengado	Pagado
110123	159,210,128.07	142,541,302.78
110218	0.00	0.00
110222	179,334.08	0.00
120123	0.00	0.00
140221	0.00	0.00
151219	0.00	0.00
151220	0.00	0.00
151221	0.00	0.00
151222	4,833,396.12	570.09
151223	159,200,641.12	154,643,768.31
250322	0.00	0.00
250323	5,409,597.06	5,409,597.06
250423	83,878,825.97	65,779,617.57
250723	354,200.00	354,200.00
251423	0.00	0.00
TOTAL	413,066,122.42	368,729,055.81

13. Eventos Posteriores al Cierre

No se tienen eventos relevantes posteriores al cierre que informar.

15. Partes Relacionadas

No aplica.

16. Responsabilidad Sobre la Presentación Razonable de la Información Contable

“Bajo protesta de decir verdad declaramos que los Estados Financieros y sus notas, son razonablemente correctos y son responsabilidad del emisor”.

b) NOTAS DE DESGLOSE**I) NOTAS AL ESTADO DE ACTIVIDADES****Ingresos y Otros Beneficios****Ingresos de la Gestión**

Los ingresos de gestión se integran de la siguiente manera:

MUNICIPIO DE DURANGO

- Notas a los Estados Financieros

FEBRERO 2023

(pesos)

Ingresos de gestión	Saldo al 28 de febrero 2023 (en miles de pesos)
Impuestos	314,870.23
Cuotas y Aportaciones de Seguridad Social	0.00
Contribuciones de Mejora	0.00
Derechos	66,383.62
Productos	4,966.10
Aprovechamientos	16,437.86
Ingresos por Venta de Bienes y Prestación de Servicios	0
TOTAL	402,657.81

Participaciones, Aportaciones, Convenios, Incentivos Derivados de la Colaboración Fiscal, Fondos Distintos de Aportaciones, Transferencias, Asignaciones, Subsidios y Subvenciones, y Pensiones y Jubilaciones

Las participaciones y aportaciones que se devengaron a favor del municipio durante a este periodo, se integran como sigue:

Participaciones, Aportaciones, Convenios, Incentivos Derivados De La Colaboración Fiscal y Fondos Distintos De Aportaciones	Al 28 de febrero de 2023 (en miles de pesos)
Fondo General de Aportaciones	145,578.87
Fondo de Fiscalización	7,427.58
Fondo de Fomento Municipal	51,018.62
Impuesto Especial Sobre Productos y Servicios	3,929.66
Impuesto Especial Sobre Productos y Servicios por Venta de Gasolina y Diesel	4,349.11
Fondo Estatal	2,991.60
Fondo de ISR	31,887.42
Recaudación de ISR por Enajenación de Bienes Inmuebles	295.32
Fondo de Estabilización a los Ingresos de Entidades Federativas	0.00
Fondo de Aportaciones para el Fortalecimiento de los Municipios	102,425.19
Fondo de Aportaciones para la Infraestructura Social Municipal	25,462.12
Impuesto Sobre Tenencia y Uso de Vehículos	0.00
Impuesto Sobre Automóviles Nuevos	2,200.62
Fondo de Compensación ISAN	290.43

MUNICIPIO DE DURANGO

- Notas a los Estados Financieros

FEBRERO 2023

(pesos)

Otros Convenios	39,443.08
Total	417,299.62

1 Información en miles de pesos

Los ingresos por participaciones, aportaciones y convenios devengados pendientes de recuperar al 28 de febrero de 2023 se integran como sigue:

Ingresos por recaudar 2022	Importe (en miles de pesos)
Fondo General de Participaciones	523,968.16
Ieps de Gasolina y Diesel	4,851.58
Fondo de ISR	27,698.72
ISR por enajenación de Bienes Inmuebles	956.98
Fondo Estatal	5,549.76
FAISM	43,277.17
FENADU	2,887.50
Total	609,189.87

Ingresos por recaudar 2023	Importe (en miles de pesos)
Fondo General de Participaciones	7,432.95
Fondo de ISR	22,264.49
Total	29,697.44

Otros Ingresos y Beneficios

Se tuvieron al cierre de este periodo Ingresos Financieros por la cantidad de \$62,722,999.99 por concepto de Financiamiento del Fondo de Infraestructura Social Municipal (FISM).

Gastos y Otras Pérdidas:**Gastos de Funcionamiento**

Los gastos de funcionamiento al 28 de febrero de 2023 se integran de la siguiente manera:

MUNICIPIO DE DURANGO

- Notas a los Estados Financieros

FEBRERO 2023

(pesos)

Gastos de Funcionamiento	Saldo al 28 de febrero de 2023 (en miles de pesos)
Servicios Personales	178,553.66
Materiales y Suministros	20,777.11
Servicios Generales	66,974.73
Total	266,305.50

Información en miles de pesos

1. Transferencias, Asignaciones, Subsidios y Otras Ayudas

Los recursos asignados a transferencias y otras ayudas sociales se integran al término del mes de febrero 2023 de la siguiente manera:

Transferencias y Otras Ayudas Sociales	Importe
Transferencias al resto del Sector Público	18,313.42
Subsidios y Subvenciones	80,465.07
Ayudas Sociales	2,194.78
Total	100,973.27

Transferencias a los Organismos Descentralizados	Importe
Sistema de Desarrollo Integral de la Familia	11,525.19
Instituto Municipal de la Vivienda	2,426.44
Instituto Municipal de Planeación	1,258.43
Instituto Municipal de la Conservación de la Vida Silvestre	1,825.93
Instituto Municipal de la Familia	1,277.43
Total	18,313.42

2 Transferencias y ayudas sociales en miles de pesos

A través de las siguientes campañas, han generado beneficios a la ciudadanía a través de subsidios

CONCEPTOS	DESCUENTOS
*Refrendo de Licencia de Funcionamiento	

MUNICIPIO DE DURANGO

- Notas a los Estados Financieros

FEBRERO 2023

(pesos)

*Predial *Refrendo en Licencias para venta de bebidas con contenido alcohólico	ENERO 15%
* Multas por licencias de construcción de Desarrollo Urbano	ENERO 5%
*Refrendo de Licencia de Funcionamiento *Predial *Refrendo en Licencias para venta de bebidas con contenido	FEBRERO 10%
Multas por licencias de construcción de Desarrollo Urbano	FEBRERO 5%

Las pensiones y jubilaciones pagadas por el Municipio de Durango, ascienden a:

Pensiones y Jubilaciones	Importe (en miles de pesos)
Pensiones y Jubilaciones	215.47

Intereses, Comisiones y Otros Gastos de la Deuda Pública

Los intereses pagados a Instituciones Crediticias y Bancarias por deuda pública en miles de pesos, ascienden a:

Intereses pagados	Importe (en miles de pesos)
Préstamos largo plazo	5,434.28
Préstamos corto plazo	1,325.15
Total	6,759.43

Otros Gastos y Pérdidas Extraordinarias

El monto en miles de pesos que se refleja en este rubro obedece principalmente al reconocimiento de las depreciaciones y amortizaciones de los bienes muebles e inmuebles las cuales ascienden, en miles de pesos, a \$ 7,841.37.

II) NOTAS AL ESTADO DE SITUACIÓN FINANCIERA**Activo****Efectivo y Equivalentes**

MUNICIPIO DE DURANGO

- Notas a los Estados Financieros

FEBRERO 2023

(pesos)

1. Consisten principalmente en depósitos bancarios en cuentas de cheques e inversiones a corto plazo, de gran liquidez, sujetas a riesgos poco significativos en su valor, valuados a su valor nominal más rendimientos devengados, cifras que son similares a su valor de mercado. Se incluyen bancos, inversiones e ingresos en custodia, e inversiones de programas específicos. Ascendiendo al 28 de febrero de 2023 a:

Efectivo y Equivalentes	Saldo al 28 de febrero de 2023
Efectivo	\$ 0.00
Bancos/Tesorería	\$ 129,719,472.91
Bancos/Dependencias y Otros	\$ 10,697,083.09
Inversiones Temporales	\$ 247,525,652.58
Fondos con Afectación Específica	\$ 44,131,125.00
Depósitos de Fondos de Terceros en Garantía y/o Administración	\$ 0.00
Otros Efectivos y Equivalentes	\$ 0.00
Total	\$ 432,073,333.58

Derechos a recibir Efectivo y Equivalentes y Bienes o Servicios

2. Al cierre del mes de febrero 2023 en cuentas por cobrar a corto plazo se tiene pendiente de recibir el pago de:

Cuentas por cobrar	Saldo al 28 de febrero de 2023
Deudores Diversos por Cobrar a Corto Plazo	\$ 651,964,740.28
Préstamos Otorgados	\$ 2,761,794.53
Deudores por Anticipos de la Tesorería a Corto Plazo	\$ 305,000.00
Total	\$ 655,031,534.81

Al 28 de febrero 2023 se tiene el adeudo de las mensualidades de marzo, junio, julio y agosto de 2022 del Fondo de Aportaciones de Infraestructura Social Municipal que en suma asciende a \$ 43'277,172.00.

Dentro de Deudores Diversos por cobrar a corto plazo se incluye como adeudo principal, el correspondiente a Participaciones Federales, integrándose de la siguiente manera: \$ 29.70 mdp de 2023, \$334.24 mdp de 2022, \$162.52 mdp de 2021 y \$35.43 mdp de 2020 para dar un gran total de \$ 561.89 mdp.

También dentro de Deudores Diversos se incluyeron adeudos que ascendieron a \$15,523,731.32 correspondientes a actas circunstanciadas y a pagos sin respaldo documental derivados de la entrega-recepción de la Administración 2016-2019. De los cuales se han cancelado en la presente administración con respaldo de la documentación comprobatoria existente la cantidad de \$ 2,681,250.14. El saldo se encuentra en procesos administrativos de Contraloría Municipal, entre ellos, los que generaron un procedimiento judicial ante la Fiscalía Especializada en Combate a la Corrupción del Estado de Durango.

Dentro del adeudo de responsabilidades de cajeros, actualmente se encuentra en investigación y proceso de juicio ejecutivo mercantil un adeudo y otros dos más se encuentran con denuncias presentadas ante la Fiscalía General del Estado.

Se está realizando revisión a la cuenta de Convenios en Especie derivado de las aplicaciones realizadas por los contratantes.

Bienes Disponibles para su Transformación o Consumo (inventarios)

4. A la fecha, no se cuenta con bienes disponibles para su transformación en la cuenta de Inventarios. El Municipio no realiza procesos de transformación y/o elaboración de bienes.
5. En la cuenta de Almacén se registró, el donativo de 3,000 luminarias recibido hasta la fecha, actualmente mantiene un saldo de \$ 561,875.00 correspondiente al remanente de 125 luminarias.

Inversiones Financieras

6. El Municipio de Durango tiene una cuenta de fideicomiso dentro de inversiones financieras que al cierre de febrero 2023 presenta un saldo de \$9,889,362.13.
7. Al cierre de febrero 2023, el saldo de las cuentas de inversiones financieras asciende a \$247,525,652.58.

Bienes Muebles, Inmuebles e Intangibles

MUNICIPIO DE DURANGO

- Notas a los Estados Financieros

FEBRERO 2023

(pesos)

8. y 9. Los activos fijos del municipio se integran de la siguiente manera:

Activos Fijos	Valor en libros
Bienes inmuebles, Infraestructura y Construcciones en Proceso	3,107,860,613.75
Bienes Muebles	467,668,846.73
Activos Intangibles	42,994,625.68
(-) Depreciaciones	-463,023,745.38
Total Valor en Libros	3,155,500,340.78

Método de Depreciación: Línea Recta

Los Activos se comienzan a depreciar al mes siguiente de su adquisición.

Concepto	Monto del Bien	Depreciación de enero 2023	Depreciación Acumulada	Vida útil en años	Tasa Aplicada	Método de depreciación
BIENES MUEBLES						
MOBILIARIO Y EQUIPO DE OFICINA	17,921,839.38	39,613.06	14,792,077.57	20	5%	LÍNEA RECTA
MUEBLES, EXCEPTO DE OFICINA Y ESTANTERÍA	896,971.14	5,344.78	451,113.34	20	5%	LÍNEA RECTA
MOBILIARIO Y EQUIPO DE CÓMPUTO	34,171,587.98	410,083.07	27,700,128.58	4	25%	LÍNEA RECTA
OTROS MOBILIARIOS Y EQUIPOS DE ADMINISTRACIÓN	764,631.34	12,427.02	123,692.38	10	10%	LÍNEA RECTA
EQUIPO DE TRABAJO	14,937,041.97	44,684.21	14,149,661.58	10	10%	LÍNEA RECTA
MOBILIARIO Y EQUIPO AUDIOVISUAL	1,080,544.72	6,665.30	782,216.42	10	10%	LÍNEA RECTA
EQUIPO DEPORTIVO	1,217,004.65	5,856.90	1,066,265.95	10	10%	LÍNEA RECTA
EQUIPO DE FOTOGRAFÍA Y VIDEO	5,205,975.59	61,626.10	3,130,020.22	10	10%	LÍNEA RECTA
EQUIPO EDUCACIONAL Y RECREATIVO	1,544,498.04	23,353.24	794,032.22	10	10%	LÍNEA RECTA

MUNICIPIO DE DURANGO

- Notas a los Estados Financieros

FEBRERO 2023

(pesos)

EQUIPO MÉDICO	7,082,676.29	95,238.78	3,685,823.67	10	10%	LÍNEA RECTA
INSTRUMENTAL MÉDICO	1,273,174.46	17,519.72	393,829.47	10	10%	LÍNEA RECTA
AUTOMÓVILES	12,573,643.14	2,266,900.62	9,366,928.28	10	10%	LÍNEA RECTA
MAQUINARIA PESADA	26,978,271.45		26,701,466.45	4	25%	LÍNEA RECTA
AUTOBUSES Y CAMIONES	53,175,685.01		43,556,592.69	4	25%	LÍNEA RECTA
VEHÍCULOS	100,419,413.37		90,344,545.54	4	25%	LÍNEA RECTA
REMOLQUES	7,568,184.96	130,729.64	5,540,374.49	5	20%	LÍNEA RECTA
EMBARCACIONES				5	20%	LÍNEA RECTA
BICICLETAS	847,391.53		682,454.03	4	25%	LÍNEA RECTA
MOTOCICLETAS	23,882,269.71	15,708.42	19,608,663.09	4	25%	LÍNEA RECTA
ARMAS	5,596,672.94	43,405.20	3,556,671.74	10	10%	LÍNEA RECTA
MAQUINARIA AGRÍCOLA	50.00		50	10	10%	LÍNEA RECTA
MAQUINARIA Y EQUIPO INDUSTRIAL	1,718,293.31	21,199.88	1,209,684.86	10	10%	LÍNEA RECTA
MAQUINARIA	51,831,809.09	847,915.12	8,550,579.55	10	10%	LÍNEA RECTA
EQUIPO DE REFRIGERACIÓN Y CALEFACCIÓN	1,373,391.24	15,964.56	955,537.16	10	10%	LÍNEA RECTA
RADIOS	17,760,616.31		17,210,523.03	3	33%	LÍNEA RECTA
EQUIPO DE COMUNICACIÓN Y TELECOMUNICACIÓN	7,076,823.78	182,936.32	6,766,945.24	3	33%	LÍNEA RECTA

MUNICIPIO DE DURANGO

- Notas a los Estados Financieros

FEBRERO 2023

(pesos)

EQUIPO ELÉCTRICO	707,858.71	8,858.86	653,269.24	5	20%	LÍNEA RECTA
MAQUINAS Y HERRAMIENTAS	3,927,308.57	101,314.44	1,783,101.79		20%	LÍNEA RECTA
EQUIPOS CONTRA INCENDIOS	6,553,689.12		1,753,859.38	10	10%	LÍNEA RECTA
OTROS EQUIPOS DE TRABAJO	55,935,367.43	1,026,544.13	25,617,124.15	10	10%	LÍNEA RECTA
BIENES ARTÍSTICOS	2,326,161.50	7,324.98	1,103,194.54	33	3%	LÍNEA RECTA
BIENES BIOLÓGICOS						
UNIDAD DE CABALLERIA	1,320,000.00	16,500.06	1,148,166.84	5	20%	LÍNEA RECTA
ACTIVOS INTANGIBLES						
SOFTWARE	39,293,559.28	692,869.4	33,571,530.52	4	25%	LÍNEA RECTA
MARCAS						
LICENCIAS INFORMÁTICAS	3,701,066.40		3,701,066.40	1	100%	LÍNEA RECTA
DISMINUCIÓN DE BIENES POR PERDIDA, OBSOLENCIA Y DETERIORO						
SUMAS	510,663,472.41	6,100,583.81	370,451,190.41			
TERRENOS BIENES DE DOMINIO PÚBLICO	2,132,870,703.53			60	2%	LÍNEA RECTA
TERRENOS BIENES DE DOMINIO PRIVADO	9,634,008.90			60	2%	LÍNEA RECTA
EDIFICIOS BIENES DE DOMINIO PÚBLICO	223,575,169.23	659,153.02	38,584,574.81	20	5%	LÍNEA RECTA
EDIFICIOS BIENES DE DOMINIO PRIVADO	89,955,439.56	284,739.26	18,121,147.97	20	5%	LÍNEA RECTA
OTRA INFRAESTRUCTURA	203,787,521.27	796,902.06	35,866,832.19	20	5%	LÍNEA RECTA
CONSTRUCCIONES EN PROCESO	448,037,771.26					
SUMAS	3,107,860,613.75	1,740,794.34	92,572,554.97			
TOTAL ACTIVO	3,618,524,086.16	7,841,378.15	463,023,745.38			

MUNICIPIO DE DURANGO

- Notas a los Estados Financieros

FEBRERO 2023

(pesos)

Estimaciones y Deterioros

10. A la fecha del cierre no se han generado estimaciones de cuentas incobrables, estimación de inventarios, ni por deterioro de activos biológicos.

Otros Activos

11. El Municipio no refleja en su información financiera, otros activos.

Pasivo

1. El pasivo a corto plazo o circulante se integra por:

Pasivos Circulantes	Saldo al 28 de febrero 2023	
Cuentas por Pagar a Corto Plazo		\$ 197,191,645.57
Servicios Personales por Pagar a Corto Plazo	\$ 3,165,071.96	
Proveedores por Pagar a Corto Plazo	\$ 118,226,270.67	
Contratistas por Obras Públicas por Pagar a Corto Plazo	\$ 15,343,368.29	
Retenciones y Contribuciones por Pagar a Corto Plazo	\$ 30,951,521.37	
Devoluciones de la Ley de Ingresos por Pagar a Corto Plazo	\$ 643,541.70	
Otras Cuentas por Pagar a Corto Plazo	\$ 28,861,871.58	
Documentos por Pagar a Corto Plazo		\$ 58,181,818.19
Porción a Corto Plazo de la Deuda Pública		\$ 46,765,435.15
Total de Pasivos circulantes		\$ 302,138,898.91

Antigüedad de Proveedores de bienes y servicios y de Contratistas por Obras Públicas por fuente de financiamiento:

Antigüedad por fuente de financiamiento	A 2019	2022	2023	Total general
Proveedores de Bienes y Servicios				118,226,270.67
Fortamun	-		18,090,587.14	18,090,587.14
Ingresos de Libre Disposición	8,113,435.00	70,037,218.42	21,985,030.11	100,135,683.53
Contratistas de Obra Pública				15,343,368.29

MUNICIPIO DE DURANGO

- Notas a los Estados Financieros

FEBRERO 2023

(pesos)

Inversión	8,732.07	10,322,476.11	5,012,160.11	15,343,368.29
-----------	----------	---------------	--------------	---------------

A partir de 2022, se comenzó a utilizar la fuente de financiamiento 11 Ingresos Fiscales, excepto para el fondo 140221 correspondiente al Programa Normal Municipal, el cual se mantendrá con su fuente de financiamiento 14, esto debido a que la configuración del Sistema Financiero Municipal perdería el histórico del control individual de obra de realizarse el cambio.

Se refleja dentro de Acreedores Diversos Varios un adeudo correspondiente a depósitos no identificados por \$ 8.18 mpd los cuales no han sido identificados a favor de algún proveedor, contratista o contribuyente.

2. El Municipio no cuenta con Fondos de Bienes de Terceros en Administración y/o en Garantía a corto y largo plazo.
3. Los Préstamos a Largo Plazo al cierre de febrero de 2023 ascienden a:

Préstamos a Largo plazo	Saldo al cierre de febrero 2023
Banobras Crédito No. 7725	47,394,769.54
Banobras Crédito No. 7726	24,188,976.71
Banobras Crédito No. 8708	24,628,140.38
Banobras Crédito No. 8752	8,813,528.00
Banobras Crédito No. 8934	15,332,323.05
Banobras Crédito No. 9676	20,632,008.99
Banobras Crédito No. 11226	24,438,420.08
Banobras Crédito No. 11870	19,957,868.21
Banorte Crédito No. 7823	14,325,954.00
Banorte Crédito No. 9030	18,184,211.57
Banobras Crédito No. 14860	58,148,561.33
Saldo al corte	276,044,761.86

III) NOTAS AL ESTADO DE VARIACIÓN EN LA HACIENDA PÚBLICA

MUNICIPIO DE DURANGO

- Notas a los Estados Financieros

FEBRERO 2023

(pesos)

1. Se realizó durante el mes de enero, la reclasificación del Resultado del Ejercicio derivado cierre contable 2022 de la fuente de financiamiento 000000 a la que contable y presupuestalmente corresponde.

IV) NOTAS AL ESTADO DE FLUJOS DE EFECTIVO

La composición del rubro de Efectivo y Equivalentes se integra de la siguiente manera:

Rubro de Efectivo y Equivalentes	Saldo al de 28 febrero 2023	A Dic 2022
	(en miles de pesos)	
Efectivo	0.00	0.00
Bancos/Tesorería	129,719.48	41,391.85
Bancos/Dependencias Y Otros	10,697.08	9,152.14
Inversiones Temporales (Hasta 3 meses)	247,525.65	12,025.10
Fondos con Afectación Específica	44,131.12	4,751.82
Depósitos de Fondos de Terceros en Garantía y/o Administración	0.00	0.00
Otros Efectivos y Equivalentes	0.00	0.00
Total de Efectivo y Equivalentes	432,073.33	67,320.91

La Conciliación de los Flujos de Efectivo Netos de las Actividades de Operación y los saldos de Resultados del Ejercicio (Ahorro/Desahorro), se muestran de la siguiente manera en miles de pesos.

Concepto	Saldo al 28 de febrero de 2023	2022
	(en miles de pesos)	
Resultados del Ejercicio Ahorro/Desahorro	437,862.40	394,877.78
Movimientos de partidas (o rubros) que no afectan al efectivo	14,600.81	-103,406.63
Depreciación, Deterioro y Amortización	-7,132.00	-44,075.61
Deterioro	-16.50	-91.67
Amortización	-692.87	-4,329.95
Disminución de bienes por pérdida, obsolescencia y deterioro	0.00	-407.06
Incrementos en las provisiones	0.00	0.00
Incremento en inversiones producido por revaluación	0.00	0.00

MUNICIPIO DE DURANGO

- Notas a los Estados Financieros

FEBRERO 2023

(pesos)

Ganancia/pérdida en venta de bienes muebles, inmuebles e intangibles	0.00	0.00
Otras cuentas que no generan movimiento de efectivo	-6,759.44	-54,502.34
Flujos de Efectivo Netos de las Actividades de Operación	452,463.21	291,471.15

Los conceptos que se mostraron no afectan el efectivo.

El Estado de Flujo de Efectivo en 2023 está realizado en base al momento presupuestal devengado.

V) CONCILIACIÓN ENTRE LOS INGRESOS PRESUPUESTARIOS Y CONTABLES, ASÍ COMO ENTRE LOS EGRESOS PRESUPUESTARIOS Y LOS GASTOS CONTABLES

La conciliación se presentará atendiendo a lo dispuesto por el Acuerdo por el que se emite el formato de conciliación entre los ingresos presupuestarios y contables, así como entre los egresos presupuestarios y los gastos contables.

MUNICIPIO DE DURANGO	
Conciliación entre los Ingresos Presupuestarios y Contables	
Correspondiente del 01 de enero al 28 de febrero de 2023	
(Cifras en pesos)	
1: Total de Ingresos Presupuestarios	882,680,462.82
2. Más Ingresos Contables No Presupuestarios	-
2.1 Ingresos Financieros	-
2.2 Incremento por Variación de Inventarios	-
2.3 Disminución del Exceso de Estimaciones por Pérdida o Deterioro u Obsolescencia	-
2.4 Disminución del Exceso de Provisiones	-
2.5 Otros Ingresos y Beneficios Varios	-
2.6 Otros Ingresos Contables No Presupuestarios	-
3. Menos Ingresos Presupuestarios No Contables	62,722,999.99
3.1 Aprovechamientos patrimoniales	-

MUNICIPIO DE DURANGO

- Notas a los Estados Financieros

FEBRERO 2023

(pesos)

3.2	Ingresos derivados de Financiamientos	62,722,999.99
3.3	Otros Ingresos Presupuestarios No Contables	-

4. Total de Ingresos Contables	819,957,460.83
---------------------------------------	-----------------------

MUNICIPIO DE DURANGO	
Conciliación entre los Egresos Presupuestarios y los Gastos Contables	
Correspondiente del 01 de enero al 28 de febrero de 2023	
(Cifras en miles de pesos)	
1. Total de Egresos Presupuestarios	413,066,122.42

2. Menos Egresos Presupuestales no Contables	38,812,440.8
Materiales	0.00
Servicios Generales	0.00
Mobiliario y Equipo de Administración	715,409.20
Mobiliario y Equipo Educativo y Recreativo	0.00
Equipo e Instrumental Médico y de Laboratorio	0.00
Vehículos y Equipo de Transporte	0.00
Equipo de Defensa y Seguridad	0.00
Maquinaria, Otros Equipos y Herramientas	0.00
Activos Biológicos	0.00
Bienes Inmuebles	0.00
Activos Intangibles	0.00
Obra Pública en Bienes de Dominio Público	5,012,160.11
Obra Pública en Bienes Propios	0.00
Proyectos Productivos y Acciones de Fomento	0.00
Transferencias, Asignaciones, Subsidios y Otras Ayudas	0.00
Amortización Deuda	33,084,871.49

3. Más Egresos Contables no Presupuestales	7,841,378.15
Depreciaciones	7,841,378.15

MUNICIPIO DE DURANGO

- Notas a los Estados Financieros

FEBRERO 2023

(pesos)

Inversión Pública	0.00
Otros Gastos	0.00
4. Total de Egresos Contables	382,095,059.77

b) NOTAS DE MEMORIA (CUENTAS DE ORDEN)

Las cuentas de orden se utilizan para registrar movimientos de valores que no afecten o modifiquen el balance del ente contable, sin embargo, su incorporación en libros es necesaria con fines de recordatorio contable, de control y en general sobre los aspectos administrativos, o bien, para consignar sus derechos o responsabilidades contingentes que puedan, o no, presentarse en el futuro.

Las cuentas que se manejan para efectos de estas Notas son las siguientes:

Cuentas de Orden Contables y Presupuestarias:*Contables:*

Valores

Emisión de obligaciones

Avales y garantías

Juicios

Al término del mes de febrero de 2023 el municipio recibió para su trámite las siguientes demandas:

Materia	Demandas
Derecho Laboral	100
Derecho Penal	95
Derecho Administrativo	584
Derecho Civil y mercantil	13
Amparos diversas materias	104
Total	896

*Información al 13 de enero de 2023 proporcionada por la Dirección de Asuntos Jurídicos bajo el oficio DMAJ/D/127/2023, correspondiente al mes de diciembre 2022.

MUNICIPIO DE DURANGO

- Notas a los Estados Financieros

FEBRERO 2023

(pesos)

Contratos para Inversión Mediante Proyectos para Prestación de Servicios (PPS) y Similares

Contrato de Asociación Público-Privada

Con fecha 04 de mayo de 2018 el Municipio celebró el Contrato de Asociación Público Privada (APP) con el objeto de realizar el reemplazo y mantenimiento de luminarias LED. Derivado del contrato se reemplazaron 35,883 luminarias.

En el mes de enero se erogó el último pago, por lo cual se concluye con esta obligación.

Bienes concesionados o en comodato

Actualmente el municipio ha otorgado en comodato bienes conforme lo siguiente: 8 vehículos al Zoológico; al DIF municipal mobiliario y equipo de cómputo y 2 vehículos; a Gobierno del Estado una camioneta; al Instituto Municipal de la Familia un vehículo; y al INMUVI, todo su mobiliario y equipo y 1 vehículo. Por todo lo anterior, se encuentran los resguardos correspondientes en la Jefatura de Patrimonio Municipal y están debidamente asignados en el Módulo de Patrimonio del Sistema Financiero Municipal.

Presupuestarias:

Cuentas de ingresos

MUNICIPIO DE DURANGO					
Integración anual del Presupuesto de Ingresos					
Del 1 de enero al 28 de febrero de 2023					
(en miles de pesos)					
Concepto	Ingreso				
	Estimado	Ampliaciones/ (Reducciones)	Modificado	Devengado	Recaudado
Ingresos de Libre Disposición	2,020,953.73	166.50	2,021,120.23	652,627.07	622,929.62
Transferencias Federales Etiquetadas	623,763.09	58,813.66	682,576.75	167,330.39	167,330.39
Ingresos Derivados de Financiamientos	230,000.00	62,723.00	292,723.00	62,723.00	62,723.00
Total de Ingresos	2,874,716.82	121,703.16	2,996,419.98	882,680.46	852,983.01

Los remanentes de ejercicios anteriores por un importe de 19,397.85 (miles de pesos) se adicionan al total de los ingresos modificados para quedar con un total de 3,016,321.02 (miles de pesos).

MUNICIPIO DE DURANGO
 - Notas a los Estados Financieros
FEBRERO 2023
 (pesos)

Cuentas de egresos


MUNICIPIO DE DURANGO					
Integración anual del Presupuesto de Egresos					
Del 1 de enero al 28 de febrero de 2023					
(en miles de pesos)					
Concepto	Egresos				
	Aprobado	Ampliaciones/ (Reducciones)	Modificado	Devengado	Pagado
Gasto No Etiquetado	2,250,953.73	82,612.26	2,333,565.99	323,423.50	297,185.64
Gasto Etiquetado	623,763.09	58,991.94	682,755.03	89,642.62	71,543.42
Total de Egresos	2,874,716.82	141,604.20	3,016,321.02	413,066.12	368,729.06

Se informará, de manera agrupada, en las Notas a los Estados Financieros las cuentas de orden contables y cuentas de orden presupuestario, considerando al menos lo siguiente:

1. Los valores en custodia de instrumentos prestados a formadores de mercado e instrumentos de crédito recibidos en garantía de los formadores de mercado u otros.
2. Por tipo de emisión de instrumento: monto, tasa y vencimiento.
3. Los contratos firmados de construcciones por tipo de contrato.
4. El avance que se registra en las cuentas de orden presupuestarias, previo al cierre presupuestario de cada periodo que se reporte.

Bajo protesta de decir verdad declaramos que los Estados Financieros y sus Notas son razonablemente correctos y responsabilidad del emisor.

PRESIDENTE MUNICIPAL



**LIC. JOSÉ ANTONIO OCHOA
RODRÍGUEZ**

**DIRECTOR MUNICIPAL DE
ADMINISTRACIÓN Y
FINANZAS**



**L.C.P.F. LUIS IGNACIO
ORRANTE RAMÍREZ**

SINDICO MUNICIPAL



**LIC. ALICIA GUADALUPE
GAMBOA MARTÍNEZ**