



MUNICIPIO DE DURANGO

**INFORME PRELIMINAR DE
FEBRERO 2021**

MUNICIPIO DE DURANGO

Estado de Actividades

Del 01 de enero al 31 de diciembre de 2020 y del 01 de enero al 28 de Febrero de 2021

	2021	2020
INGRESOS Y OTROS BENEFICIOS		
Ingresos de Gestión	291,544,525.59	683,816,037.04
Impuestos	250,809,688.37	434,515,504.49
Cuentas y Aportaciones de Seguridad Social	0.00	0.00
Contribuciones de Mejoras	0.00	0.00
Derechos	27,054,349.47	166,058,284.28
Productos	1,025,454.43	6,445,273.50
Aprovechamientos	12,555,033.32	76,786,974.77
Ingresos por Venta de Bienes y Prestación de Servicios	0.00	0.00
Participaciones, Aportaciones, Convenios, Incentivos Derivados de la Colaboración Fiscal, Fondos Distintos de Aportaciones, Transferencias, Asignaciones, Subsidios y Subvenciones, y Pensiones y Jubilaciones	167,387,636.23	1,702,186,924.20
Participaciones, Aportaciones, Convenios, Incentivos Derivados de la Colaboración Fiscal y Fondos Distintos de Aportaciones	167,387,636.23	1,702,186,924.20
Transferencias, Asignaciones, Subsidios y Subvenciones, y Pensiones y Jubilaciones	0.00	0.00
Otros Ingresos y Beneficios	428,753.75	142,734.28
Ingresos Financieros	0.00	0.00
Incremento por Variación de Inventarios	0.00	0.00
Disminución del Exceso de Estimaciones por Pérdida o Deterioro u Obsolescencia	0.00	0.00
Disminución del Exceso de Provisiones	0.00	0.00
Otros Ingresos y Beneficios Varios	428,753.75	142,734.28
Total de Ingresos y Otros Beneficios	459,360,915.57	2,386,145,695.52
GASTOS Y OTRAS PÉRDIDAS		
Gastos de Funcionamiento	228,758,730.78	1,634,160,413.81
Servicios Personales	158,268,175.79	1,051,977,690.75
Materiales y Suministros	14,338,787.53	147,979,194.56
Servicios Generales	56,151,767.46	434,203,528.50
Transferencias, Asignaciones, Subsidios y Otras Ayudas	79,586,352.74	308,449,636.91
Transferencias Internas y Asignaciones al Sector Público	0.00	0.00
Transferencias al Resto del Sector Público	16,571,337.44	113,651,188.96
Subsidios y Subvenciones	61,094,078.52	147,853,986.05
Ayudas Sociales	1,759,768.42	45,765,983.44
Pensionamientos y Jubilaciones	181,168.36	1,178,478.46
Transferencias a Fideicomisos, Mandatos y Contratos Análogos	0.00	0.00
Transferencias a la Seguridad Social	0.00	0.00
Donativos	0.00	0.00
Transferencias al Exterior	0.00	0.00
Participaciones y Aportaciones	0.00	0.00
Participaciones	0.00	0.00
Aportaciones	0.00	0.00
Convenios	0.00	0.00
Intereses, Comisiones y Otros Gastos de la Deuda Pública	1,794,977.67	25,478,992.76
Intereses de la Deuda Pública	1,794,977.67	25,478,992.76
Comisiones de la Deuda Pública	0.00	0.00
Gastos de la Deuda Pública	0.00	0.00
Costo por Coberturas	0.00	0.00
Apoyos Financieros	0.00	0.00
Otros Gastos y Pérdidas Extraordinarias	6,692,296.12	28,697,252.81
Estimaciones, Depreciaciones, Deterioros, Obsolescencia y Amortizaciones	6,692,296.12	28,697,252.81
Provisiones	0.00	0.00
Disminución de Inventarios	0.00	0.00
Aumento por Insuficiencia de Estimaciones por Pérdida o Deterioro u Obsolescencia	0.00	0.00
Aumento por Insuficiencia de Provisiones	0.00	0.00
Otros Gastos	0.00	0.00
Inversión Pública	0.00	119,368,965.27
Inversión Pública no Capitalizable	0.00	119,368,965.27
Total de Gastos y Otras Pérdidas	316,832,357.31	2,116,155,261.56
Resultados del Ejercicio (Ahorro/Desahorro)	142,528,558.26	269,990,433.96

Bajo protesta de decir verdad declaramos que los Estados Financieros y sus Notas son razonablemente correctos y responsabilidad del emisor

<p>PRESIDENTE MUNICIPAL</p>  <p>JORGE ALEJANDRO SALUM DEL PALACIO</p>	<p>DIRECTORA MUNICIPAL DE ADMINISTRACIÓN Y FINANZAS</p>  <p>C.P. Y.M. LETICIA RUÍZ HERNÁNDEZ</p>	<p>SÍNDICO MUNICIPAL</p>  <p>M.A.P. LUZ MARÍA GARIBAY AVITIA</p>
---	--	--

MUNICIPIO DE DURANGO		
Estado de Actividades		
Del 01 de enero al 31 de diciembre de 2020 y del 01 de enero al 28 de Febrero de 2021		
	2021	2020
INGRESOS Y OTROS BENEFICIOS		
Ingresos de Gestión	291,544,525.59	683,816,037.04
Impuestos	250,909,688.37	434,515,504.49
Cuotas y Aportaciones de Seguridad Social	0.00	0.00
Contribuciones de Mejoras	0.00	0.00
Derechos	27,054,349.47	166,058,284.28
Productos	1,025,454.43	6,445,273.50
Aprovechamientos	12,555,033.32	76,796,974.77
Ingresos por Venta de Bienes y Prestación de Servicios	0.00	0.00
Participaciones, Aportaciones, Convenios, Incentivos Derivados de la Colaboración Fiscal, Fondos Distintos de Aportaciones, Transferencias, Asignaciones, Subsidios y Subvenciones, y Pensiones y Jubilaciones	167,387,636.23	1,702,186,924.20
Participaciones, Aportaciones, Convenios, Incentivos Derivados de la Colaboración Fiscal y Fondos Distintos de Aportaciones	167,387,636.23	1,702,186,924.20
Transferencias, Asignaciones, Subsidios y Subvenciones, y Pensiones y Jubilaciones	0.00	0.00
Otros Ingresos y Beneficios	428,753.75	142,734.28
Ingresos Financieros	0.00	0.00
Incremento por Variación de Inventarios	0.00	0.00
Disminución del Exceso de Estimaciones por Pérdida o Deterioro u Obsolescencia	0.00	0.00
Disminución del Exceso de Provisiones	0.00	0.00
Otros Ingresos y Beneficios Varios	428,753.75	142,734.28
Total de Ingresos y Otros Beneficios	459,360,915.57	2,386,145,695.52
GASTOS Y OTRAS PÉRDIDAS		
Gastos de Funcionamiento	228,758,730.78	1,634,160,413.81
Servicios Personales	158,268,175.79	1,051,977,690.75
Materiales y Suministros	14,338,787.53	147,979,194.56
Servicios Generales	56,151,767.46	434,203,528.50
Transferencias, Asignaciones, Subsidios y Otras Ayudas	79,586,352.74	308,449,636.91
Transferencias Internas y Asignaciones al Sector Público	0.00	0.00
Transferencias al Resto del Sector Público	16,571,337.44	113,651,188.96
Subsidios y Subvenciones	61,094,078.52	147,853,986.05
Ayudas Sociales	1,759,768.42	45,765,983.44
Pensionamientos y Jubilaciones	161,168.36	1,178,478.46
Transferencias a Fideicomisos, Mandatos y Contratos Análogos	0.00	0.00
Transferencias a la Seguridad Social	0.00	0.00
Donativos	0.00	0.00
Transferencias al Exterior	0.00	0.00
Participaciones y Aportaciones	0.00	0.00
Participaciones	0.00	0.00
Aportaciones	0.00	0.00
Convenios	0.00	0.00
Intereses, Comisiones y Otros Gastos de la Deuda Pública	1,794,977.67	25,478,992.76
Intereses de la Deuda Pública	1,794,977.67	25,478,992.76
Comisiones de la Deuda Pública	0.00	0.00
Gastos de la Deuda Pública	0.00	0.00
Costo por Coberturas	0.00	0.00
Apoyos Financieros	0.00	0.00
Otros Gastos y Pérdidas Extraordinarias	6,692,296.12	28,697,252.81
Estimaciones, Depreciaciones, Deterioros, Obsolescencia y Amortizaciones	6,692,296.12	28,697,252.81
Provisiones	0.00	0.00
Disminución de Inventarios	0.00	0.00
Aumento por Insuficiencia de Estimaciones por Pérdida o Deterioro u Obsolescencia	0.00	0.00
Aumento por Insuficiencia de Provisiones	0.00	0.00
Otros Gastos	0.00	0.00
Inversión Pública	0.00	119,368,965.27
Inversión Pública no Capitalizable	0.00	119,368,965.27
Total de Gastos y Otras Pérdidas	316,832,357.31	2,116,155,261.56
Resultados del Ejercicio (Ahorro/Desahorro)	142,528,558.26	269,990,433.96

Bajo protesta de decir verdad declaramos que los Estados Financieros y sus Notas son razonablemente correctos y responsabilidad del emisor

PRESIDENTE MUNICIPAL	DIRECTORA MUNICIPAL DE ADMINISTRACIÓN Y FINANZAS	SÍNDICO MUNICIPAL
		
JORGE ALEJANDRO SALUM DEL PALACIO	C.P. Y M.L. ERIKA RUÍZ HERNÁNDEZ	M.A.P. LUZ MARÍA GARIBAY AVITIA

MUNICIPIO DE DURANGO					
Estado de Situación Financiera					
Al 31 de diciembre de 2020 y al 28 de Febrero de 2021					
ACTIVO	2021	2020	PASIVO	2021	2020
Activo Circulante			Pasivo Circulante		
Efectivo y Equivalentes	170,511,404.60	71,423,477.48	Cuentas por Pagar a Corto Plazo	262,826,317.51	323,033,422.45
Derechos a Recibir Efectivo o Equivalentes	375,900,864.10	409,518,122.93	Documentos por Pagar a Corto Plazo	16,539,001.69	25,629,910.89
Derechos a Recibir Bienes o Servicios	2,728,101.80	2,383,288.91	Porción a Corto Plazo de la Deuda Pública a Largo Plazo	26,778,853.61	0.00
Inventarios	0.00	0.00	Títulos y Valores a Corto Plazo	0.00	0.00
Almacenes	0.00	0.00	Pasivos Diferidos a Corto Plazo	0.00	0.00
Estimación por Pérdida o Deterioro de Activos Circulantes	0.00	0.00	Fondos y Bienes de Terceros en Garantía y/o Administración a Corto Plazo	20,719.30	4,865,013.01
Otros Activos Circulantes	0.00	0.00	Provisiones a Corto Plazo	0.00	0.00
			Otros Pasivos a Corto Plazo	0.00	0.00
Total de Activos Circulantes	549,140,370.50	483,324,889.32	Total de Pasivos Circulantes	306,164,892.11	353,528,346.35
Activo No Circulante			Pasivo No Circulante		
Inversiones Financieras a Largo Plazo	0.00	0.00	Cuentas por Pagar a Largo Plazo	0.00	0.00
Derechos a Recibir Efectivo o Equivalentes a Largo Plazo	0.00	0.00			
Bienes Inmuebles, Infraestructura y Construcciones en Proceso	2,775,709,741.34	2,769,536,468.30	Documentos por Pagar a Largo Plazo	2,704,881.58	2,704,881.58
Bienes Muebles	386,621,019.42	385,546,627.27	Deuda Pública a Largo Plazo	272,063,801.82	309,291,515.52
Activos Intangibles	42,990,108.00	42,990,108.00	Pasivos Diferidos a Largo Plazo	0.00	0.00
Depreciación, Deterioro y Amortización Acumulada de Bienes	-378,226,068.90	-371,533,772.78	Fondos y Bienes de Terceros en Garantía y/o Administración a Largo Plazo	0.00	0.00
Activos Diferidos	0.00	0.00	Provisiones a Largo Plazo	0.00	0.00
Estimación por Pérdida o Deterioro de Activos no Circulantes	0.00	0.00			
Otros Activos no Circulantes	0.00	0.00	Total de Pasivos No Circulantes	274,768,683.40	311,986,397.10
Total de Activos No Circulantes	2,827,094,799.86	2,827,539,430.79	Total del Pasivo	580,933,575.51	665,524,743.45
Total del Activo	3,376,235,170.36	3,310,864,320.11	HACIENDA PÚBLICA/PATRIMONIO		
			Hacienda Pública/Patrimonio Contribuido	1,843,145,579.86	1,843,145,579.86
			Aportaciones	0.00	0.00
			Donaciones de Capital	1,843,145,579.86	1,843,145,579.86
			Actualización de la Hacienda Pública/Patrimonio	0.00	0.00
			Hacienda Pública/Patrimonio Generado	952,156,014.99	802,193,996.80
			Resultados del Ejercicio (Ahorro/ Desahorro)	142,528,558.26	269,890,433.98
			Resultados de Ejercicios Anteriores	809,627,456.73	532,203,562.84
			Revalúos	0.00	0.00
			Reservas	0.00	0.00
			Rectificaciones de Resultados de Ejercicios Anteriores	0.00	0.00
			Exceso o Insuficiencia en la Actualización de la Hacienda Pública/Patrimonio	0.00	0.00
			Resultado por Posición Monetaria	0.00	0.00
			Resultado por Tenencia de Activos no Monetarios	0.00	0.00
			Total Hacienda Pública/Patrimonio	2,795,301,594.85	2,645,339,576.66
			Total del Pasivo y Hacienda Pública/Patrimonio	3,376,235,170.36	3,310,864,320.11


Bajo protesta de decir verdad declaramos que los Estados Financieros y sus Notas son razonablemente correctos y responsabilidad del emisor

PRESIDENTE MUNICIPAL



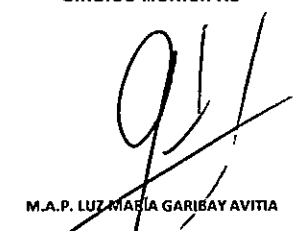
JORGE ALEJANDRO SALUM DEL PALACIO

DIRECTORA MUNICIPAL DE ADMINISTRACIÓN Y FINANZAS



C.P. Y M.I. ERIKA RUIZ HERNÁNDEZ

SÍNDICO MUNICIPAL



M.A.P. LUZ MARÍA GARIBAY AVITIA

MUNICIPIO DE DURANGO					
Estado de Situación Financiera					
Al 31 de diciembre de 2020 y al 28 de Febrero de 2021					
ACTIVO	2021	2020	PASIVO	2021	2020
Activo Circulante			Pasivo Circulante		
Efectivo y Equivalentes	170,511,404.60	71,423,477.48	Cuentas por Pagar a Corto Plazo	262,826,317.51	323,033,422.45
Derechos a Recibir Efectivo o Equivalentes	375,900,864.10	409,518,122.93	Documentos por Pagar a Corto Plazo	16,539,001.69	25,629,910.89
Derechos a Recibir Bienes o Servicios	2,728,101.80	2,383,288.91	Porción a Corto Plazo de la Deuda Pública a Largo Plazo	26,778,853.61	0.00
Inventarios	0.00	0.00	Títulos y Valores a Corto Plazo	0.00	0.00
Almacenes	0.00	0.00	Pasivos Diferidos a Corto Plazo	0.00	0.00
Estimación por Pérdida o Deterioro de Activos Circulantes	0.00	0.00	Fondos y Bienes de Terceros en Garantía y/o Administración a Corto Plazo	20,719.30	4,865,013.01
Otros Activos Circulantes	0.00	0.00	Provisiones a Corto Plazo	0.00	0.00
			Otros Pasivos a Corto Plazo	0.00	0.00
Total de Activos Circulantes	549,140,370.50	483,324,889.32	Total de Pasivos Circulantes	306,164,892.11	353,528,346.35
Activo No Circulante			Pasivo No Circulante		
Inversiones Financieras a Largo Plazo	0.00	0.00	Cuentas por Pagar a Largo Plazo	0.00	0.00
Derechos a Recibir Efectivo o Equivalentes a Largo Plazo	0.00	0.00	Documentos por Pagar a Largo Plazo	2,704,881.58	2,704,881.58
Bienes Inmuebles, Infraestructura y Construcciones en Proceso	2,775,709,741.34	2,769,536,468.30	Deuda Pública a Largo Plazo	272,063,801.82	309,291,515.52
Bienes Muebles	386,621,019.42	386,546,627.27	Pasivos Diferidos a Largo Plazo	0.00	0.00
Activos Intangibles	42,990,108.00	42,990,108.00	Fondos y Bienes de Terceros en Garantía y/o en Administración a Largo Plazo	0.00	0.00
Depreciación, Deterioro y Amortización Acumulada de Bienes	-378,226,068.90	-371,533,772.78	Provisiones a Largo Plazo	0.00	0.00
Activos Diferidos	0.00	0.00			
Estimación por Pérdida o Deterioro de Activos no Circulantes	0.00	0.00	Total de Pasivos No Circulantes	274,768,683.40	311,996,397.10
Otros Activos no Circulantes	0.00	0.00	Total del Pasivo	580,933,575.51	665,524,743.45
Total de Activos No Circulantes	2,827,094,799.86	2,827,539,430.79	HACIENDA PÚBLICA/PATRIMONIO		
Total del Activo	3,376,235,170.36	3,310,864,320.11	Hacienda Pública/Patrimonio Contribuido	1,843,145,579.86	1,843,145,579.86
			Aportaciones	0.00	0.00
			Donaciones de Capital	1,843,145,579.86	1,843,145,579.86
			Actualización de la Hacienda Pública/Patrimonio	0.00	0.00
			Hacienda Pública/Patrimonio Generado	952,156,014.99	802,193,996.80
			Resultados del Ejercicio (Ahorro/ Desahorro)	142,528,558.26	269,990,433.96
			Resultados de Ejercicios Anteriores	809,627,456.73	532,203,562.84
			Revalúos	0.00	0.00
			Reservas	0.00	0.00
			Rectificaciones de Resultados de Ejercicios Anteriores	0.00	0.00
			Exceso o Insuficiencia en la Actualización de la Hacienda Pública/Patrimonio	0.00	0.00
			Resultado por Posición Monetaria	0.00	0.00
			Resultado por Tenencia de Activos no Monetarios	0.00	0.00
			Total Hacienda Pública/Patrimonio	2,795,301,594.85	2,645,339,576.66
			Total del Pasivo y Hacienda Pública/Patrimonio	3,376,235,170.36	3,310,864,320.11

Bajo protesta de decir verdad declaramos que los Estados Financieros y sus Notas son razonablemente correctos y responsabilidad del emisor

<p>PRESIDENTE MUNICIPAL</p>  <p>JORGE ALEJANDRO SALUM DEL PALACIO</p>	<p>DIRECTORA MUNICIPAL DE ADMINISTRACIÓN Y FINANZAS</p>  <p>C.P. Y M.I. ERIKA RUIZ HERNÁNDEZ</p>	<p>SÍNDICO MUNICIPAL</p>  <p>M.A.P. LUZ MARÍA GARIBAY AVITIA</p>
---	---	--

MUNICIPIO DE OURANGO
Estado de Cambios en la Situación Financiera
Del 01 de enero al 28 de Febrero de 2021

	Origen	Aplicación
ACTIVO	40,309,554.95	105,680,405.20
<i>Activo Circulante</i>	<i>33,617,258.83</i>	<i>89,432,740.01</i>
Efectivo y Equivalentes	0.00	99,087,927.12
Derechos a Recibir Efectivo o Equivalentes	33,617,258.83	0.00
Derechos a Recibir Bienes o Servicios	0.00	344,812.89
Inventarios	0.00	0.00
Almacenes	0.00	0.00
Estimación por Pérdida o Deterioro de Activos Circulantes	0.00	0.00
Otros Activos Circulantes	0.00	0.00
<i>Activo No Circulante</i>	<i>6,692,296.12</i>	<i>6,247,665.19</i>
Inversiones Financieras a Largo Plazo	0.00	0.00
Derechos a Recibir Efectivo o Equivalentes a Largo Plazo	0.00	0.00
Bienes Intangibles, Infraestructura y Construcciones en Proceso	0.00	6,173,273.04
Bienes Muebles	0.00	74,392.15
Activos Intangibles	0.00	0.00
Depreciación, Deterioro y Amortización Acumulada de Bienes	6,692,296.12	0.00
Activos Diferidos	0.00	0.00
Estimación por Pérdida o Deterioro de Activos no Circulantes	0.00	0.00
Otros Activos no Circulantes	0.00	0.00
PASIVO	26,778,853.61	111,370,021.55
<i>Pasivo Circulante</i>	<i>26,778,853.61</i>	<i>74,142,307.85</i>
Cuentas por Pagar a Corto Plazo	0.00	60,207,105.13
Documentos por Pagar a Corto Plazo	0.00	9,090,909.01
Porción a Corto Plazo de la Deuda Pública a Largo Plazo	26,778,853.61	0.00
Títulos y Valores a Corto Plazo	0.00	0.00
Pasivos Diferidos a Corto Plazo	0.00	0.00
Fondos y Bienes de Terceros en Garantía y/o Administración a Corto Plazo	0.00	4,844,293.71
Provisiones a Corto Plazo	0.00	0.00
Otros Pasivos a Corto Plazo	0.00	0.00
<i>Pasivo No Circulante</i>	<i>0.00</i>	<i>37,227,713.70</i>
Cuentas por Pagar a Largo Plazo	0.00	0.00
Documentos por Pagar a Largo Plazo	0.00	0.00
Deuda Pública a Largo Plazo	0.00	37,227,713.70
Pasivos Diferidos a Largo Plazo	0.00	0.00
Fondos y Bienes de Terceros en Garantía y/o en Administración a Largo Plazo	0.00	0.00
Provisiones a Largo Plazo	0.00	0.00
HACIENDA PUBLICA/PATRIMONIO	277,423,893.89	127,461,875.70
<i>Hacienda Pública/Patrimonio Contribuido</i>	<i>0.00</i>	<i>0.00</i>
Aportaciones	0.00	0.00
Donaciones de Capital	0.00	0.00
Actualización de la Hacienda Pública/Patrimonio	0.00	0.00
<i>Hacienda Pública/Patrimonio Generado</i>	<i>277,423,893.89</i>	<i>127,461,875.70</i>
Resultados del Ejercicio (Ahorro/ Desahorro)	0.00	127,461,875.70
Resultados de Ejercicios Anteriores	277,423,893.89	0.00
Revalúos	0.00	0.00
Reservas	0.00	0.00
Rectificaciones de Resultados de Ejercicios Anteriores	0.00	0.00
<i>Exceso o Insuficiencia en la Actualización de la Hacienda Pública/Patrimonio</i>	<i>0.00</i>	<i>0.00</i>
Resultado por Posición Monetaria	0.00	0.00
Resultado por Tenencia de Activos no Monetarios	0.00	0.00

Bajo protesta de decir verdad declaramos que los Estados Financieros y sus Notas son razonablemente correctos y responsabilidad del emisor

<p>PRESIDENTE MUNICIPAL</p>  <p>JORGE ALEJANDRO SALUM DEL PALACIO</p>	<p>DIRECTORA MUNICIPAL DE ADMINISTRACIÓN Y FINANZAS</p>  <p>C.P. Y M.J. ERRA RUIZ HERNÁNDEZ</p>	<p>SÍNDICO MUNICIPAL</p>  <p>M.A.P. LUZ MARÍA GARIBAY AVITIA</p>
---	---	--

MUNICIPIO DE DURANGO
Estado de Cambios en la Situación Financiera
Del 01 de enero al 28 de Febrero de 2021

	Origen	Aplicación
ACTIVO	40,309,554.95	105,680,405.20
Activo Circulante	33,617,258.83	99,432,740.01
Efectivo y Equivalentes	0.00	99,087,927.12
Derechos a Recibir Efectivo o Equivalentes	33,617,258.83	0.00
Derechos a Recibir Bienes o Servicios	0.00	344,812.89
Inventarios	0.00	0.00
Almacenes	0.00	0.00
Estimación por Pérdida o Deterioro de Activos Circulantes	0.00	0.00
Otros Activos Circulantes	0.00	0.00
Activo No Circulante	6,692,296.12	6,247,665.19
Inversiones Financieras a Largo Plazo	0.00	0.00
Derechos a Recibir Efectivo o Equivalentes a Largo Plazo	0.00	0.00
Bienes Inmuebles, Infraestructura y Construcciones en Proceso	0.00	6,173,273.04
Bienes Muebles	0.00	74,392.15
Activos Intangibles	0.00	0.00
Depreciación, Deterioro y Amortización Acumulada de Bienes	6,692,296.12	0.00
Activos Diferidos	0.00	0.00
Estimación por Pérdida o Deterioro de Activos no Circulantes	0.00	0.00
Otros Activos no Circulantes	0.00	0.00
PASIVO	26,778,853.61	111,370,021.55
Pasivo Circulante	26,778,853.61	74,142,307.85
Cuentas por Pagar a Corto Plazo	0.00	60,207,105.13
Documentos por Pagar a Corto Plazo	0.00	9,090,909.01
Porción a Corto Plazo de la Deuda Pública a Largo Plazo	26,778,853.61	0.00
Títulos y Valores a Corto Plazo	0.00	0.00
Pasivos Diferidos a Corto Plazo	0.00	0.00
Fondos y Bienes de Terceros en Garantía y/o Administración a Corto Plazo	0.00	4,844,293.71
Provisiones a Corto Plazo	0.00	0.00
Otros Pasivos a Corto Plazo	0.00	0.00
Pasivo No Circulante	0.00	37,227,713.70
Cuentas por Pagar a Largo Plazo	0.00	0.00
Documentos por Pagar a Largo Plazo	0.00	0.00
Deuda Pública a Largo Plazo	0.00	37,227,713.70
Pasivos Diferidos a Largo Plazo	0.00	0.00
Fondos y Bienes de Terceros en Garantía y/o en Administración a Largo Plazo	0.00	0.00
Provisiones a Largo Plazo	0.00	0.00
HACIENDA PUBLICA/PATRIMONIO	277,423,893.89	127,461,875.70
Hacienda Pública/Patrimonio Contribuido	0.00	0.00
Aportaciones	0.00	0.00
Donaciones de Capital	0.00	0.00
Actualización de la Hacienda Pública/Patrimonio	0.00	0.00
Hacienda Pública/Patrimonio Generado	277,423,893.89	127,461,875.70
Resultados del Ejercicio (Ahorro/ Desahorro)	0.00	127,461,875.70
Resultados de Ejercicios Anteriores	277,423,893.89	0.00
Revalúos	0.00	0.00
Reservas	0.00	0.00
Rectificaciones de Resultados de Ejercicios Anteriores	0.00	0.00
Exceso o Insuficiencia en la Actualización de la Hacienda Pública/Patrimonio	0.00	0.00
Resultado por Posición Monetaria	0.00	0.00
Resultado por Tenencia de Activos no Monetarios	0.00	0.00

Bajo protesta de decir verdad declaramos que los Estados Financieros y sus Notas son razonablemente correctos y responsabilidad del emisor



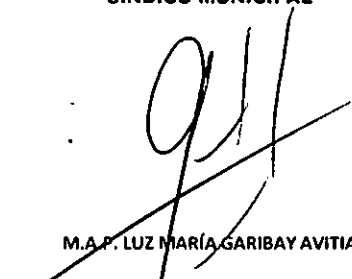
<p>PRESIDENTE MUNICIPAL</p>  <p>JORGE ALEJANDRO SALUM DEL PALACIO</p>	<p>DIRECTORA MUNICIPAL DE ADMINISTRACIÓN Y FINANZAS</p>  <p>C.P. Y M.I. ERICKA RUIZ HERNÁNDEZ</p>	<p>SÍNDICO MUNICIPAL</p>  <p>M.A.P. LUZ MARÍA GARIBAY AVITIA</p>
---	---	--

MUNICIPIO DE DURANGO

Estado de Variación en la Hacienda Pública del 31 de diciembre 2020 al 28 de Febrero de 2021

Concepto	Hacienda Pública / Patrimonio Contribuido	Hacienda Pública / Patrimonio Generado de Ejercicios Anteriores	Hacienda Pública / Patrimonio Generado del Ejercicio	Exceso o Insuficiencia en la Actualización de la Hacienda Pública / Patrimonio	Total
Hacienda Pública / Patrimonio Contribuido Neto de 2020	1,843,145,579.86	0.00	0.00	0.00	1,843,145,579.86
Aportaciones	0.00	0.00	0.00	0.00	0.00
Donaciones de Capital	1,843,145,579.86	0.00	0.00	0.00	1,843,145,579.86
Actualización de la Hacienda Pública/Patrimonio	0.00	0.00	0.00	0.00	0.00
Hacienda Pública / Patrimonio Generado Neto de 2020	0.00	532,203,562.84	269,990,433.96	0.00	802,193,996.80
Resultados del Ejercicio (Ahorro/Desahorro)	0.00	0.00	269,990,433.96	0.00	269,990,433.96
Resultados de Ejercicios Anteriores	0.00	532,203,562.84	0.00	0.00	532,203,562.84
Revalúos	0.00	0.00	0.00	0.00	0.00
Reservas	0.00	0.00	0.00	0.00	0.00
Rectificaciones de Resultados de Ejercicios Anteriores	0.00	0.00	0.00	0.00	0.00
Exceso o Insuficiencia en la Actualización de la Hacienda Pública / Patrimonio Neto de 2020	0.00	0.00	0.00	0.00	0.00
Resultado por Posición Monetaria	0.00	0.00	0.00	0.00	0.00
Resultado por Tenencia de Activos no Monetarios	0.00	0.00	0.00	0.00	0.00
Hacienda Pública / Patrimonio Neto Final de 2020	1,843,145,579.86	532,203,562.84	269,990,433.96	0.00	2,645,339,576.66
Cambios en la Hacienda Pública / Patrimonio Contribuido Neto de 2021	0.00	0.00	0.00	0.00	0.00
Aportaciones	0.00	0.00	0.00	0.00	0.00
Donaciones de Capital	0.00	0.00	0.00	0.00	0.00
Actualización de la Hacienda Pública/Patrimonio	0.00	0.00	0.00	0.00	0.00
Variaciones de la Hacienda Pública / Patrimonio Generado Neto de 2021	0.00	277,423,893.89	-127,461,875.70	0.00	149,962,018.19
Resultados del Ejercicio (Ahorro/Desahorro)	0.00	0.00	142,528,558.26	0.00	142,528,558.26
Resultados de Ejercicios Anteriores	0.00	277,423,893.89	-269,990,433.96	0.00	7,433,459.93
Revalúos	0.00	0.00	0.00	0.00	0.00
Reservas	0.00	0.00	0.00	0.00	0.00
Rectificaciones de Resultados de Ejercicios Anteriores	0.00	0.00	0.00	0.00	0.00
Cambios en el Exceso o Insuficiencia en la Actualización de la Hacienda Pública / Patrimonio Neto de 2021	0.00	0.00	0.00	0.00	0.00
Resultado por Posición Monetaria	0.00	0.00	0.00	0.00	0.00
Resultado por Tenencia de Activos no Monetarios	0.00	0.00	0.00	0.00	0.00
Hacienda Pública / Patrimonio Neto Final de 2021	1,843,145,579.86	809,627,456.73	142,528,558.26	0.00	2,795,301,594.85

Bajo protesta de decir verdad declaramos que los Estados Financieros y sus Notas son razonablemente correctos y responsabilidad del emisor

<p>PRESIDENTE MUNICIPAL</p>  <p>JORGÉ ALEJANDRO SALUM DEL PALACIO</p>	<p>DIRECTORA MUNICIPAL DE ADMINISTRACIÓN Y FINANZAS</p>  <p>C.P. Y M.A. ERÉNDIRA RUIZ HERNÁNDEZ</p>	<p>SÍNDICO MUNICIPAL</p>  <p>M.A.P. LUZ MARÍA GARIBAY AVITIA</p>
---	--	--

MUNICIPIO DE DURANGO

Estado de Variación en la Hacienda Pública del 31 de diciembre 2020 al 28 de Febrero de 2021

Concepto	Hacienda Pública / Patrimonio Contribuido	Hacienda Pública / Patrimonio Generado de Ejercicios Anteriores	Hacienda Pública / Patrimonio Generado del Ejercicio	Exceso o Insuficiencia en la Actualización de la Hacienda Pública / Patrimonio	Total
Hacienda Pública / Patrimonio Contribuido Neto de 2020	1,843,145,579.86	0.00	0.00	0.00	1,843,145,579.86
Aportaciones	0.00	0.00	0.00	0.00	0.00
Donaciones de Capital	1,843,145,579.86	0.00	0.00	0.00	1,843,145,579.86
Actualización de la Hacienda Pública/Patrimonio	0.00	0.00	0.00	0.00	0.00
Hacienda Pública / Patrimonio Generado Neto de 2020	0.00	532,203,562.84	269,990,433.96	0.00	802,193,996.80
Resultados del Ejercicio (Ahorro/Desahorro)	0.00	0.00	269,990,433.96	0.00	269,990,433.96
Resultados de Ejercicios Anteriores	0.00	532,203,562.84	0.00	0.00	532,203,562.84
Revalúos	0.00	0.00	0.00	0.00	0.00
Reservas	0.00	0.00	0.00	0.00	0.00
Rectificaciones de Resultados de Ejercicios Anteriores	0.00	0.00	0.00	0.00	0.00
Exceso o Insuficiencia en la Actualización de la Hacienda Pública / Patrimonio Neto de 2020	0.00	0.00	0.00	0.00	0.00
Resultado por Posición Monetaria	0.00	0.00	0.00	0.00	0.00
Resultado por Tenencia de Activos no Monetarios	0.00	0.00	0.00	0.00	0.00
Hacienda Pública / Patrimonio Neto Final de 2020	1,843,145,579.86	532,203,562.84	269,990,433.96	0.00	2,645,339,576.66
Cambios en la Hacienda Pública / Patrimonio Contribuido Neto de 2021	0.00	0.00	0.00	0.00	0.00
Aportaciones	0.00	0.00	0.00	0.00	0.00
Donaciones de Capital	0.00	0.00	0.00	0.00	0.00
Actualización de la Hacienda Pública/Patrimonio	0.00	0.00	0.00	0.00	0.00
Variaciones de la Hacienda Pública / Patrimonio Generado Neto de 2021	0.00	277,423,893.89	-127,461,875.70	0.00	149,962,018.19
Resultados del Ejercicio (Ahorro/Desahorro)	0.00	0.00	142,528,558.26	0.00	142,528,558.26
Resultados de Ejercicios Anteriores	0.00	277,423,893.89	-269,990,433.96	0.00	7,433,459.93
Revalúos	0.00	0.00	0.00	0.00	0.00
Reservas	0.00	0.00	0.00	0.00	0.00
Rectificaciones de Resultados de Ejercicios Anteriores	0.00	0.00	0.00	0.00	0.00
Cambios en el Exceso o Insuficiencia en la Actualización de la Hacienda Pública / Patrimonio Neto de 2021	0.00	0.00	0.00	0.00	0.00
Resultado por Posición Monetaria	0.00	0.00	0.00	0.00	0.00
Resultado por Tenencia de Activos no Monetarios	0.00	0.00	0.00	0.00	0.00
Hacienda Pública / Patrimonio Neto Final de 2021	1,843,145,579.86	809,627,456.73	142,528,558.26	0.00	2,795,301,594.85

Bajo protesta de decir verdad declaramos que los Estados Financieros y sus Notas son razonablemente correctos y responsabilidad del emisor

PRESIDENTE MUNICIPAL



JORGE ALEJANDRO SALUM DEL PALACIO

DIRECTORA MUNICIPAL DE ADMINISTRACIÓN Y FINANZAS



C.P. Y M.I. ERICA RUIZ HERNÁNDEZ

SÍNDICO MUNICIPAL



M.A.P. LUZ MARÍA GARIBAY AVITIA

MUNICIPIO DE DURANGO
Estado Analítico de la Deuda y Otros Pasivos
Del 01 de enero al 28 de Febrero de 2021

Denominación de las Deudas	Moneda de Contratación	Institución o País Acreedor	Saldo Inicial del Periodo	Saldo Final del Periodo
DEUDA PÚBLICA				
Corto Plazo				
Deuda Interna				
Instituciones de Crédito	MXN	MÉXICO	25,629,910.70	43,317,855.30
Títulos y Valores			0.00	0.00
Arrendamientos Financieros			0.00	0.00
Deuda Externa				
Organismos Financieros Internacionales			0.00	0.00
Deuda Bilateral			0.00	0.00
Títulos y Valores			0.00	0.00
Arrendamientos Financieros			0.00	0.00
<i>Subtotal Corto Plazo</i>			25,629,910.70	43,317,855.30
Largo Plazo				
Deuda Interna				
Instituciones de Crédito	MXN	MÉXICO	309,291,515.52	272,063,801.82
Títulos y Valores			309,291,515.52	272,063,801.82
Arrendamientos Financieros				
Deuda Externa				
Organismos Financieros Internacionales			0.00	0.00
Deuda Bilateral			0.00	0.00
Títulos y Valores			0.00	0.00
Arrendamientos Financieros			0.00	0.00
<i>Subtotal Largo Plazo</i>			309,291,515.52	272,063,801.82
Otros Pasivos				
			330,603,317.23	265,551,918.39
Total Deuda y Otros Pasivos			665,524,743.45	580,933,575.51

Bajo protesta de decir verdad declaramos que los Estados Financieros y sus Notas son razonablemente correctos y responsabilidad del emisor

<p>PRESIDENTE MUNICIPAL</p>  <p>JORGE ALEJANDRO SALUM DEL PALACIO</p>	<p>DIRECTORA MUNICIPAL DE ADMINISTRACIÓN Y FINANZAS</p>  <p>C.P. Y M.I. ERIKA RUIZ HERNÁNDEZ</p>	<p>SÍNDICO MUNICIPAL</p>  <p>M.A.P. LUZ MARÍA GARIBAY AVITIA</p>
---	--	--

MUNICIPIO DE DURANGO				
Estado Analítico de la Deuda y Otros Pasivos				
Del 01 de enero al 28 de Febrero de 2021				
Denominación de las Deudas	Moneda de Contratación	Institución o País Acreedor	Saldo Inicial del Periodo	Saldo Final del Periodo
DEUDA PÚBLICA				
Corto Plazo				
Deuda Interna				
Instituciones de Crédito	MNX	MÉXICO	25,629,910.70	43,317,855.30
Títulos y Valores			0.00	0.00
Arrendamientos Financieros			0.00	0.00
Deuda Externa				
Organismos Financieros Internacionales			0.00	0.00
Deuda Bilateral			0.00	0.00
Títulos y Valores			0.00	0.00
Arrendamientos Financieros			0.00	0.00
<i>Subtotal Corto Plazo</i>			<i>25,629,910.70</i>	<i>43,317,855.30</i>
Largo Plazo				
Deuda Interna				
Instituciones de Crédito	MNX	MÉXICO	309,291,515.52	272,063,801.82
Títulos y Valores				
Arrendamientos Financieros				
Deuda Externa				
Organismos Financieros Internacionales			0.00	0.00
Deuda Bilateral			0.00	0.00
Títulos y Valores			0.00	0.00
Arrendamientos Financieros			0.00	0.00
<i>Subtotal Largo Plazo</i>			<i>309,291,515.52</i>	<i>272,063,801.82</i>
Otros Pasivos				
			330,603,317.23	265,551,918.39
Total Deuda y Otros Pasivos	MNX		665,524,743.45	580,933,575.51

Bajo protesta de decir verdad declaramos que los Estados Financieros y sus Notas son razonablemente correctos y responsabilidad del emisor

<p>PRESIDENTE MUNICIPAL</p>  <p>JORGE ALEJANDRO SALUM DEL PALACIO</p>	<p>DIRECTORA MUNICIPAL DE ADMINISTRACIÓN Y FINANZAS</p>  <p>C.P. Y M.I. ERIKA RUIZ HERNÁNDEZ</p>	<p>SÍNDICO MUNICIPAL</p>  <p>M.A.P. LUZ MARÍA GARIBAY AVITIA</p>
---	--	--

MUNICIPIO DE DURANGO

Estado Analítico del Activo
Del 01 de enero al 28 de Febrero de 2021

Concepto	Saldo Inicial 1	Cargos del Periodo 2	Abonos del Periodo 3	Saldo Final 4 (1+2-3)	Variación del Periodo (4-1)
ACTIVO	3,310,864,320.11	3,035,174,044.47	2,969,803,194.22	3,376,235,170.36	65,370,850.25
Activo Circulante	483,324,889.32	2,601,824,582.52	2,536,009,101.34	549,140,370.50	65,815,481.18
Efectivo y Equivalentes	71,423,477.48	1,972,223,863.24	1,873,135,938.12	170,511,404.60	99,087,927.12
Derechos a Recibir Efectivo o Equivalentes	409,518,122.93	627,451,839.11	661,069,097.94	375,900,864.10	-33,617,258.83
Derechos a Recibir Bienes o Servicios	2,383,288.91	2,148,880.17	1,804,067.28	2,728,101.80	344,812.89
Inventarios	0.00	0.00	0.00	0.00	0.00
Almacenes	0.00	0.00	0.00	0.00	0.00
Estimación por Pérdida o Deterioro de Activos Circulantes	0.00	0.00	0.00	0.00	0.00
Otros Activos Circulantes	0.00	0.00	0.00	0.00	0.00
Activo No Circulante	2,827,539,430.79	433,349,461.95	433,794,092.88	2,827,094,799.86	-444,630.93
Inversiones Financieras a Largo Plazo	0.00	0.00	0.00	0.00	0.00
Derechos a Recibir Efectivo o Equivalentes a Largo Plazo	0.00	0.00	0.00	0.00	0.00
Bienes Inmuebles, Infraestructura y Construcciones en Proceso	2,769,536,468.30	349,848,502.26	343,675,229.22	2,775,709,741.34	6,173,273.04
Bienes Muebles	386,546,627.27	35,305,258.74	35,230,866.59	386,621,019.42	74,392.15
Activos Intangibles	42,990,108.00	2,567,256.54	2,567,256.54	42,990,108.00	0.00
Depreciación, Deterioro y Amortización Acumulada de Bienes	-371,533,772.78	45,628,444.41	52,320,740.53	-378,226,068.90	-6,692,296.12
Activos Diferidos	0.00	0.00	0.00	0.00	0.00
Estimación por Pérdida o Deterioro de Activos no Circulantes	0.00	0.00	0.00	0.00	0.00
Otros Activos no Circulantes	0.00	0.00	0.00	0.00	0.00

Bajo protesta de decir verdad declaramos que los Estados Financieros y sus Notas son razonablemente correctos y responsabilidad del emisor

PRESIDENTE MUNICIPAL

DIRECTORA MUNICIPAL DE ADMINISTRACIÓN Y FINANZAS

SÍNDICO MUNICIPAL

JORGE ALEJANDRO SALUM DEL PALACIO

C.P. Y M.I. ERICA RUIZ HERNÁNDEZ

M.A.P. LUZ MARÍA GARIBAY AVITIA

MUNICIPIO DE DURANGO

**Estado Analítico del Activo
Del 01 de enero al 28 de Febrero de 2021**

Concepto	Saldo Inicial 1	Cargos del Periodo 2	Abonos del Periodo 3	Saldo Final 4 (1+2-3)	Variación del Periodo (4-1)
ACTIVO	3,310,864,320.11	3,035,174,044.47	2,969,803,194.22	3,376,235,170.36	65,370,850.25
Activo Circulante	483,324,889.32	2,601,824,582.52	2,536,009,101.34	549,140,370.50	65,815,481.18
Efectivo y Equivalentes	71,423,477.48	1,972,223,863.24	1,873,135,936.12	170,511,404.60	99,087,927.12
Derechos a Recibir Efectivo o Equivalentes	409,518,122.93	627,451,839.11	661,069,097.94	375,900,864.10	-33,617,258.83
Derechos a Recibir Bienes o Servicios	2,383,288.91	2,148,880.17	1,804,067.28	2,728,101.80	344,812.89
Inventarios	0.00	0.00	0.00	0.00	0.00
Almacenes	0.00	0.00	0.00	0.00	0.00
Estimación por Pérdida o Deterioro de Activos Circulantes	0.00	0.00	0.00	0.00	0.00
Otros Activos Circulantes	0.00	0.00	0.00	0.00	0.00
Activo No Circulante	2,827,539,430.79	433,349,461.95	433,794,092.88	2,827,094,799.86	-444,630.93
Inversiones Financieras a Largo Plazo	0.00	0.00	0.00	0.00	0.00
Derechos a Recibir Efectivo o Equivalentes a Largo Plazo	0.00	0.00	0.00	0.00	0.00
Bienes Inmuebles, Infraestructura y Construcciones en Proceso	2,769,536,468.30	349,848,502.26	343,675,229.22	2,775,709,741.34	6,173,273.04
Bienes Muebles	386,546,627.27	35,305,258.74	35,230,866.59	386,621,019.42	74,392.15
Activos Intangibles	42,990,108.00	2,567,256.54	2,567,256.54	42,990,108.00	0.00
Depreciación, Deterioro y Amortización Acumulada de Bienes	-371,533,772.78	45,628,444.41	52,320,740.53	-378,226,068.90	-6,692,296.12
Activos Diferidos	0.00	0.00	0.00	0.00	0.00
Estimación por Pérdida o Deterioro de Activos no Circulantes	0.00	0.00	0.00	0.00	0.00
Otros Activos no Circulantes	0.00	0.00	0.00	0.00	0.00

Bajo protesta de decir verdad declaramos que los Estados Financieros y sus Notas son razonablemente correctos y responsabilidad del emisor

PRESIDENTE MUNICIPAL



JORGE ALEJANDRO SALUM DEL PALACIO

DIRECTORA MUNICIPAL DE ADMINISTRACIÓN Y FINANZAS



C.P. Y M.I. ERIKA RUIZ HERNÁNDEZ

SÍNDICO MUNICIPAL



M.A.P. LUZ MARÍA GARIBAY AVITIA

MUNICIPIO DE DURANGO
Estado de Flujos de Efectivo
al 31 de diciembre de 2020 y 28 de Febrero de 2021

Concepto	2021	2020
Flujos de Efectivo de las Actividades de Operación		
Origen	459,360,915.57	2,386,145,695.52
Impuestos	250,909,688.37	434,515,504.49
Cuotas y Aportaciones de Seguridad Social	0.00	0.00
Contribuciones de Mejoras	0.00	0.00
Derechos	27,054,349.47	166,058,284.28
Productos	1,025,454.43	6,445,273.50
Aprovechamientos	12,555,033.32	76,796,974.77
Ingresos por Venta de Bienes y Prestación de Servicios	0.00	0.00
Participaciones, Aportaciones, Convenios, Incentivos Derivados de la Colaboración Fiscal y Fondos Distintos de Aportaciones	167,387,636.23	1,702,186,924.20
Transferencias, Asignaciones, Subsidios y Subvenciones, y Pensiones y Jubilaciones	0.00	0.00
Otros Orígenes de Operación	428,753.75	142,734.28
Aplicación	316,832,357.31	2,116,155,261.56
Servicios Personales	158,268,175.79	1,051,977,690.75
Materiales y Suministros	14,338,787.53	147,979,194.56
Servicios Generales	56,151,767.46	434,203,528.50
Transferencias Internas y Asignaciones al Sector Público	0.00	0.00
Transferencias al resto del Sector Público	16,571,337.44	113,651,188.96
Subsidios y Subvenciones	61,094,078.52	147,853,986.05
Ayudas Sociales	1,759,768.42	45,765,983.44
Pensionamientos y Jubilaciones	161,168.36	1,178,478.46
Transferencias a Fideicomisos, Mandatos y Contratos Análogos	0.00	0.00
Transferencias a la Seguridad Social	0.00	0.00
Donativos	0.00	0.00
Transferencias al Exterior	0.00	0.00
Participaciones	0.00	0.00
Aportaciones	0.00	0.00
Convenios	0.00	0.00
Otras Aplicaciones de Operación	8,487,273.79	173,545,210.84
Flujos Netos de Efectivo por Actividades de Operación	142,528,558.26	269,990,433.96
Flujos de Efectivo de las Actividades de Inversión		
Origen	175,204,890.58	261,409,567.61
Bienes Inmuebles, Infraestructura y Construcciones en Proceso	0.00	0.00
Bienes Muebles	0.00	0.00
Otros Orígenes de Inversión	175,204,890.58	261,409,567.61
Aplicación	6,247,665.19	352,449,493.44
Bienes Inmuebles, Infraestructura y Construcciones en Proceso	6,173,273.04	278,552,356.34
Bienes Muebles	74,392.15	57,899,260.80
Otras Aplicaciones de Inversión	0.00	15,997,876.30
Flujos Netos de Efectivo por Actividades de Inversión	168,957,225.39	-91,039,925.83
Flujo de Efectivo de las Actividades de Financiamiento		
Origen	26,778,853.61	95,575,281.90
Endeudamiento Neto	26,778,853.61	0.00
Interno	26,778,853.61	0.00
Externo	0.00	0.00
Otros Orígenes de Financiamiento	0.00	95,575,281.90
Aplicación	239,176,710.14	272,904,273.43
Servicios de la Deuda	37,227,713.70	34,575,127.32
Interno	37,227,713.70	34,575,127.32
Externo	0.00	0.00
Otras Aplicaciones de Financiamiento	201,948,996.44	238,329,146.11
Flujos Netos de Efectivo por Actividades de Financiamiento	-212,397,856.53	-177,328,991.53
Incremento/Disminución Neta en el Efectivo y Equivalentes al Efectivo	99,087,927.12	1,621,516.60
Efectivo y Equivalentes al Efectivo al Inicio del Ejercicio	71,423,477.48	69,801,960.88
Efectivo y Equivalentes al Efectivo al Final del Ejercicio	170,511,404.60	71,423,477.48

Bajo protesta de decir verdad declaramos que los Estados Financieros y sus Notas son razonablemente correctos y responsabilidad del emisor

<p>PRESIDENTE MUNICIPAL</p>  <p>JORGE ALEJANDRO SALUM DEL PALACIO</p>	<p>DIRECTORA MUNICIPAL DE ADMINISTRACIÓN Y FINANZAS</p>  <p>C.P. Y M.I. ERIKA RUIZ HERNÁNDEZ</p>	<p>SÍNDICO MUNICIPAL</p>  <p>M.A.P. LUZ MARÍA GARIBAY AVITIA</p>
--	--	---

MUNICIPIO DE DURANGO
Estado de Flujos de Efectivo
al 31 de diciembre de 2020 y 28 de Febrero de 2021

Concepto	2021	2020
Flujos de Efectivo de las Actividades de Operación		
Origen	459,360,915.57	2,386,145,695.52
Impuestos	250,909,688.37	434,515,504.49
Cuotas y Aportaciones de Seguridad Social	0.00	0.00
Contribuciones de Mejoras	0.00	0.00
Derechos	27,054,349.47	166,058,284.28
Productos	1,025,454.43	6,445,273.50
Aprovechamientos	12,555,033.32	76,796,974.77
Ingresos por Venta de Bienes y Prestación de Servicios	0.00	0.00
Participaciones, Aportaciones, Convenios, Incentivos Derivados de la Colaboración Fiscal y Fondos Distintos de Aportaciones	167,387,636.23	1,702,186,924.20
Transferencias, Asignaciones, Subsidios y Subvenciones, y Pensiones y Jubilaciones	0.00	0.00
Otros Orígenes de Operación	428,753.75	142,734.28
Aplicación	316,832,357.31	2,116,155,261.56
Servicios Personales	158,268,175.79	1,051,977,690.75
Materiales y Suministros	14,338,787.53	147,979,194.56
Servicios Generales	56,151,767.46	434,203,528.50
Transferencias Internas y Asignaciones al Sector Público	0.00	0.00
Transferencias al resto del Sector Público	16,571,337.44	113,651,188.96
Subsidios y Subvenciones	61,094,078.52	147,853,986.05
Ayudas Sociales	1,759,768.42	45,765,983.44
Pensionamientos y Jubilaciones	161,168.36	1,178,478.46
Transferencias a Fideicomisos, Mandatos y Contratos Análogos	0.00	0.00
Transferencias a la Seguridad Social	0.00	0.00
Donativos	0.00	0.00
Transferencias al Exterior	0.00	0.00
Participaciones	0.00	0.00
Aportaciones	0.00	0.00
Convenios	0.00	0.00
Otras Aplicaciones de Operación	8,487,273.79	173,545,210.84
Flujos Netos de Efectivo por Actividades de Operación	142,528,558.26	269,990,433.96
Flujos de Efectivo de las Actividades de Inversión		
Origen	175,204,890.58	261,409,567.61
Bienes Inmuebles, Infraestructura y Construcciones en Proceso	0.00	0.00
Bienes Muebles	0.00	0.00
Otros Orígenes de Inversión	175,204,890.58	261,409,567.61
Aplicación	6,247,665.19	352,449,493.44
Bienes Inmuebles, Infraestructura y Construcciones en Proceso	6,173,273.04	278,552,356.34
Bienes Muebles	74,392.15	57,899,260.80
Otras Aplicaciones de Inversión	0.00	15,997,876.30
Flujos Netos de Efectivo por Actividades de Inversión	168,957,225.39	-91,039,925.83
Flujo de Efectivo de las Actividades de Financiamiento		
Origen	26,778,853.61	95,575,281.90
Endeudamiento Neto	26,778,853.61	0.00
Interno	26,778,853.61	0.00
Externo	0.00	0.00
Otros Orígenes de Financiamiento	0.00	95,575,281.90
Aplicación	239,176,710.14	272,904,273.43
Servicios de la Deuda	37,227,713.70	34,575,127.32
Interno	37,227,713.70	34,575,127.32
Externo	0.00	0.00
Otras Aplicaciones de Financiamiento	201,948,996.44	238,329,146.11
Flujos Netos de Efectivo por Actividades de Financiamiento	-212,397,856.53	-177,328,991.53
Incremento/Disminución Neta en el Efectivo y Equivalentes al Efectivo	99,087,927.12	1,621,516.60
Efectivo y Equivalentes al Efectivo al Inicio del Ejercicio	71,423,477.48	69,801,960.88
Efectivo y Equivalentes al Efectivo al Final del Ejercicio	170,511,404.60	71,423,477.48

Bajo protesta de decir verdad declaramos que los Estados Financieros y sus Notas son razonablemente correctos y responsabilidad del emisor

<p>PRESIDENTE MUNICIPAL</p>  <p>JORGE ALEJANDRO SALUM DEL PALACIO</p>	<p>DIRECTORA MUNICIPAL DE ADMINISTRACIÓN Y FINANZAS</p>  <p>C.P. Y M.I. ERIKA RUIZ HERNÁNDEZ</p>	<p>SÍNDICO MUNICIPAL</p>  <p>M.A.P. LUZ MARÍA GARIBAY AVITIA</p>
--	--	---

MUNICIPIO DE DURANGO						
Estado Analítico de Ingresos						
Del 01 de enero al 28 de Febrero de 2021						
Rubro de Ingresos	Ingreso					Diferencia
	Estimado	Ampliaciones y Reducciones	Modificado	Devengado	Recaudado	
	- 1 -	- 2 -	(3= 1 + 2)	- 4 -	- 5 -	
Impuestos	474,486,398.00	0.00	474,486,398.00	250,909,688.37	250,909,688.37	0.00
Cuotas y Aportaciones de Seguridad Social	0.00	0.00	0.00	0.00	0.00	0.00
Contribuciones de Mejoras	0.00	0.00	0.00	0.00	0.00	0.00
Derechos	157,818,786.00	0.00	157,818,786.00	27,054,349.47	27,054,349.47	0.00
Productos	17,480,716.00	0.00	17,480,716.00	1,025,454.43	1,025,454.43	0.00
Aprovechamientos	46,047,069.00	0.00	46,047,069.00	12,555,033.32	12,555,033.32	0.00
Ingresos por Venta de Bienes, Prestación de Servicios y Otros Ingresos	0.00	0.00	0.00	0.00	0.00	0.00
Participaciones, Aportaciones, Convenios, Incentivos Derivados de la Colaboración Fiscal	1,617,227,930.00	0.00	1,617,227,930.00	167,387,636.23	115,420,738.45	0.00
Transferencias, Asignaciones, Subsidios y Subvenciones, y Pensiones y Jubilaciones	0.00	0.00	0.00	0.00	0.00	0.00
Ingresos Derivados de Financiamientos	50,000,000.00	0.00	50,000,000.00	0.00	0.00	0.00
Total	2,363,060,899.00	-	2,363,060,899.00	458,932,161.82	406,965,264.04	-
					Ingresos excedentes	
Estado Analítico de Ingresos Por Fuente de Financiamiento	Ingreso					Diferencia
	Estimado	Ampliaciones y Reducciones	Modificado	Devengado	Recaudado	
	- 1 -	- 2 -	(3= 1 + 2)	- 4 -	- 5 -	
Ingresos del Poder Ejecutivo Federal o Estatal y de los Municipios	2,313,060,899.00	-	2,313,060,899.00	458,932,161.82	406,965,264.04	-
Impuestos	474,486,398.00	0.00	474,486,398.00	250,909,688.37	250,909,688.37	0.00
Cuotas y Aportaciones de Seguridad Social	0.00	0.00	0.00	0.00	0.00	0.00
Contribuciones de Mejoras	0.00	0.00	0.00	0.00	0.00	0.00
Derechos	157,818,786.00	0.00	157,818,786.00	27,054,349.47	27,054,349.47	0.00
Productos[1]	17,480,716.00	0.00	17,480,716.00	1,025,454.43	1,025,454.43	0.00
Aprovechamientos[2]	46,047,069.00	0.00	46,047,069.00	12,555,033.32	12,555,033.32	0.00
Participaciones, Aportaciones, Convenios, Incentivos Derivados de la Colaboración Fiscal y Fondos Distintos de Aportaciones	1,617,227,930.00	0.00	1,617,227,930.00	167,387,636.23	115,420,738.45	0.00
Transferencias, Asignaciones, Subsidios y Subvenciones, y Pensiones y Jubilaciones	0.00	0.00	0.00	0.00	0.00	0.00
Ingresos de los Entes Públicos de los Poderes Legislativo y Judicial, de los	0.00	0.00	0.00	0.00	0.00	0.00
Cuotas y Aportaciones de Seguridad Social	0.00	0.00	0.00	0.00	0.00	0.00
Productos ¹	0.00	0.00	0.00	0.00	0.00	0.00
Ingresos por Venta de Bienes, Prestación de Servicios y Otros Ingresos[3]	0.00	0.00	0.00	0.00	0.00	0.00
Transferencias, Asignaciones, Subsidios y Subvenciones, y Pensiones y Jubilaciones	0.00	0.00	0.00	0.00	0.00	0.00
Ingresos Derivados de Financiamientos	50,000,000.00	0.00	50,000,000.00	0.00	0.00	0.00
Ingresos Derivados de Financiamientos	50,000,000.00	0.00	50,000,000.00	0.00	0.00	0.00
Total	2,363,060,899.00	-	2,363,060,899.00	458,932,161.82	406,965,264.04	-
					Ingresos excedentes	

[1] Incluye intereses que generan las cuentas bancarias de los entes públicos en productos.

[2] Incluye donativos en efectivo del Poder Ejecutivo, entre otros aprovechamientos.

[3] Se refiere a los ingresos propios obtenidos por los Poderes Legislativo y Judicial, los Órganos Autónomos y las entidades de la administración pública paraestatal y paramunicipal, por sus actividades diversas no inherentes a su operación que generan recursos y que no sean ingresos por venta de bienes o prestación de servicios, tales como donativos en efectivo, entre otros.

MUNICIPIO DE DURANGO
Estado Analítico del Ejercicio del Presupuesto de Egresos
Clasificación por Objeto del Gasto (Capítulo y Concepto)
Del 01 al 28 de Febrero de 2021

Concepto	Egresos					Subejercicio
	Aprobado	Ampliaciones/ (Reducciones)	Modificado	Devengado	Pagado	
	1	2	3 = (1 + 2)	4	5	
Servicios Personales	1,105,196,893.45	544.94	1,105,196,348.51	158,268,175.79	158,259,812.89	946,928,172.72
Remuneraciones al Personal de Carácter Permanente	506,628,674.08	-853,105.00	505,775,569.08	81,619,285.45	81,619,285.45	424,156,283.63
Remuneraciones al Personal de Carácter Transitorio	60,870,134.71	0.00	60,870,134.71	10,273,966.71	10,273,966.71	50,596,168.00
Remuneraciones Adicionales y Especiales	241,876,772.49	-812.42	241,875,960.07	22,762,607.21	22,762,607.21	219,113,352.86
Seguridad Social	139,856,683.73	853,372.48	140,710,056.21	21,961,691.36	21,961,691.36	118,748,364.85
Otras Prestaciones Sociales y Económicas	155,964,628.44	0.00	155,964,628.44	21,650,625.06	21,642,262.16	134,314,003.38
Previsiones	0.00	0.00	0.00	0.00	0.00	0.00
Pago de Estímulos a Servidores Públicos	0.00	0.00	0.00	0.00	0.00	0.00
Materiales y Suministros	167,557,072.47	10,196,244.28	177,753,316.75	15,211,887.49	8,441,701.88	162,541,429.26
Materiales de Administración, Emisión de Documentos y Artículos Oficiales	12,711,881.62	-203,784.57	12,508,097.05	356,510.69	42,310.49	12,151,586.36
Alimentos y Utensilios	9,283,558.69	-517,736.40	8,765,822.29	893,291.35	142,318.82	7,872,530.94
Materias Primas y Materiales de Producción y Comercialización	0.00	0.00	0.00	0.00	0.00	0.00
Materiales y Artículos de Construcción y de Reparación	35,210,681.00	11,276,816.16	46,487,497.16	952,540.79	873,099.96	45,534,956.37
Productos Químicos, Farmacéuticos y de Laboratorio	9,748,832.00	-316,228.00	9,432,604.00	118,191.13	0.00	9,314,412.87
Combustibles, Lubricantes y Aditivos	85,990,113.16	114,153.15	86,104,266.31	12,522,893.67	7,264,443.54	73,581,372.64
Vestuario, Blancos, Prendas de Protección y Artículos Deportivos	6,443,926.00	-39,324.00	6,404,602.00	28,046.88	0.00	6,376,555.12
Materiales y Suministros Para Seguridad	735,812.00	-70,000.00	665,812.00	0.00	0.00	665,812.00
Herramientas, Refacciones y Accesorios Menores	7,432,268.00	-47,652.06	7,384,615.94	340,412.98	119,529.07	7,044,202.96
Servicios Generales	577,825,624.79	-4,498,687.20	573,326,937.59	56,151,767.46	36,336,427.16	517,175,170.13
Servicios Básicos	92,280,466.00	-2,963,012.11	89,317,453.89	14,454,440.51	13,889,551.98	74,863,013.38
Servicios de Arrendamiento	110,381,527.83	112,105.80	110,493,633.63	2,952,452.36	2,363,239.52	107,541,181.27
Servicios Profesionales, Científicos, Técnicos y Otros Servicios	51,814,432.71	178,530.51	51,992,963.22	1,734,942.43	840,140.02	50,258,020.79
Servicios Financieros, Bancarios y Comerciales	18,520,251.17	92,373.00	18,612,624.17	3,139,400.91	2,499,279.83	15,473,223.26
Servicios de Instalación, Reparación, Mantenimiento y Conservación	238,238,778.00	-677,546.44	237,561,231.56	29,299,589.96	15,687,217.24	208,261,641.60
Servicios de Comunicación Social y Publicidad.	28,105,782.00	0.00	28,105,782.00	2,458,822.20	0.00	25,646,959.80
Servicios de Traslado y Viáticos	3,222,346.00	-148,000.00	3,074,346.00	6,423.00	539.00	3,067,923.00
Servicios Oficiales	17,761,781.08	-354,671.00	17,407,110.08	1,095,876.80	203,413.76	16,311,233.28
Otros Servicios Generales	17,500,260.00	-738,466.96	16,761,793.04	1,009,819.29	853,045.81	15,751,973.75
Transferencias, Asignaciones, Subsidios y Otras Ayudas	289,339,481.72	362,280.00	289,701,761.72	79,586,352.74	78,296,509.14	210,115,408.98
Transferencias Internas y Asignaciones al Sector Público	0.00	0.00	0.00	0.00	0.00	0.00
Transferencias al Resto del Sector Público	117,059,451.39	0.00	117,059,451.39	16,571,337.44	16,571,337.44	100,488,113.95
Subsidios y Subvenciones	101,140,595.73	0.00	101,140,595.73	61,094,078.52	61,094,078.52	40,046,517.21
Ayudas Sociales	70,039,434.60	362,280.00	70,401,714.60	1,759,768.42	469,924.82	68,641,946.18
Pensiones y Jubilaciones	1,100,000.00	0.00	1,100,000.00	161,168.36	161,168.36	938,831.64
Transferencias a Fidelcomisos, Mandatos y Otros Análogos	0.00	0.00	0.00	0.00	0.00	0.00
Transferencias a la Seguridad Social	0.00	0.00	0.00	0.00	0.00	0.00
Donativos	0.00	0.00	0.00	0.00	0.00	0.00
Transferencias al Exterior	0.00	0.00	0.00	0.00	0.00	0.00
Bienes Muebles, Inmuebles e Intangibles	12,225,667.15	1,344,248.35	13,569,915.50	74,392.15	20,416.00	13,495,523.35
Mobiliario y Equipo de Administración	0.00	829,248.35	829,248.35	74,392.15	20,416.00	754,856.20
Mobiliario y Equipo Educativo y Recreativo	0.00	65,000.00	65,000.00	0.00	0.00	65,000.00
Equipo e Instrumental Médico y de Laboratorio	0.00	0.00	0.00	0.00	0.00	0.00
Vehículos y Equipo de Transporte	12,225,667.15	0.00	12,225,667.15	0.00	0.00	12,225,667.15

MUNICIPIO DE DURANGO
Estado Analítico del Ejercicio del Presupuesto de Egresos
Clasificación por Objeto del Gasto (Capítulo y Concepto)
Del 01 al 28 de Febrero de 2021

Concepto	Egresos					Subejercicio
	Aprobado	Ampliaciones/ (Reducciones)	Modificado	Devengado	Pagado	
	1	2	3 = (1 + 2)	4	5	
Equipo de Defensa y Seguridad	0.00	0.00	0.00	0.00	0.00	0.00
Maquinaria, Otros Equipos y Herramientas	0.00	450,000.00	450,000.00	0.00	0.00	450,000.00
Activos Biológicos	0.00	0.00	0.00	0.00	0.00	0.00
Bienes Inmuebles	0.00	0.00	0.00	0.00	0.00	0.00
Activos Intangibles	0.00	0.00	0.00	0.00	0.00	0.00
Inversión Pública	105,226,261.00	21,897,535.46	127,123,796.46	1,300,173.09	1,175,193.58	125,823,623.37
Obra Pública en Bienes de Dominio Público	105,226,261.00	21,192,610.46	126,418,871.46	1,300,173.09	1,175,193.58	125,118,698.37
Obra Pública en Bienes Propios	0.00	0.00	0.00	0.00	0.00	0.00
Proyectos Productivos y Acciones de Fomento	0.00	704,925.00	704,925.00	0.00	0.00	704,925.00
Inversiones Financieras y Otras Provisiones	0.00	0.00	0.00	0.00	0.00	0.00
Inversiones Para el Fomento de Actividades Productivas.	0.00	0.00	0.00	0.00	0.00	0.00
Acciones y Participaciones de Capital	0.00	0.00	0.00	0.00	0.00	0.00
Compra de Títulos y Valores	0.00	0.00	0.00	0.00	0.00	0.00
Concesión de Préstamos	0.00	0.00	0.00	0.00	0.00	0.00
Inversiones en Fideicomisos, Mandatos y Otros Análogos	0.00	0.00	0.00	0.00	0.00	0.00
Otras Inversiones Financieras	0.00	0.00	0.00	0.00	0.00	0.00
Provisiones para Contingencias y Otras Erogaciones Especiales	0.00	0.00	0.00	0.00	0.00	0.00
Participaciones y Aportaciones	0.00	0.00	0.00	0.00	0.00	0.00
Participaciones	0.00	0.00	0.00	0.00	0.00	0.00
Aportaciones	0.00	0.00	0.00	0.00	0.00	0.00
Convenios	0.00	0.00	0.00	0.00	0.00	0.00
Deuda Pública	105,689,898.42	96,631.00	105,786,529.42	12,243,837.76	12,243,837.76	93,542,691.66
Amortización de la Deuda Pública	87,213,887.70	0.00	87,213,887.70	10,448,860.09	10,448,860.09	76,765,027.61
Intereses de la Deuda Pública	18,476,010.72	96,631.00	18,572,641.72	1,794,977.67	1,794,977.67	16,777,664.05
Comisiones de la Deuda Pública	0.00	0.00	0.00	0.00	0.00	0.00
Gastos de la Deuda Pública	0.00	0.00	0.00	0.00	0.00	0.00
Costo por Coberturas	0.00	0.00	0.00	0.00	0.00	0.00
Apoyos Financieros	0.00	0.00	0.00	0.00	0.00	0.00
Adeudos de Ejercicios Fiscales Anteriores (Adefas)	0.00	0.00	0.00	0.00	0.00	0.00
Total del Gasto	2,363,060,899.00	29,397,706.95	2,392,458,605.95	322,836,586.48	294,773,898.41	2,069,622,019.47



MUNICIPIO DE DURANGO
DIRECCIÓN MUNICIPAL DE ADMINISTRACIÓN Y FINANZAS



ESTADO DE DEUDA PÚBLICA AL 28 DE FEBRERO DE 2021
(DEUDA A LARGO PLAZO)

DEUDA PÚBLICA AL 1o. DE ENERO DE 2021

309,291,515.52

BANOBRAS		265,487,101.95
CRÉDITO No. 7725	REESTRUCTURACIÓN	59,909,837.08
CRÉDITO No. 7726	REESTRUCTURACIÓN	30,576,320.29
CRÉDITO No. 8708	INVERSIONES PÚBLICAS PRODUCTIVAS	31,134,778.72
CRÉDITO No. 8752	INVERSIONES PÚBLICAS PRODUCTIVAS	34,394,155.00
CRÉDITO No. 8934	INVERSIONES PÚBLICAS PRODUCTIVAS	25,922,624.00
CRÉDITO No. 9676	INVERSIONES PÚBLICAS PRODUCTIVAS	29,936,018.36
CRÉDITO No. 11226	INVERSIONES PÚBLICAS PRODUCTIVAS	29,917,754.01
CRÉDITO No. 11870	INVERSIONES PÚBLICAS PRODUCTIVAS	23,695,614.49
BANORTE		43,804,413.57
CRÉDITO No. 7823	INVERSIONES PÚBLICAS PRODUCTIVAS	21,629,302.00
CRÉDITO No. 9030	INVERSIONES PÚBLICAS PRODUCTIVAS	<u>22,175,111.57</u>

**(-) AMORTIZACIÓN DEUDA PÚBLICA EN EL PERIODO
DEL 1o. DE ENERO AL 28 DE FEBRERO DE 2021**

10,448,860.09

BANOBRAS		10,028,373.09
CRÉDITO No. 7725	REESTRUCTURACIÓN	436,617.05
CRÉDITO No. 7726	REESTRUCTURACIÓN	222,837.24
CRÉDITO No. 8708	INVERSIONES PÚBLICAS PRODUCTIVAS	227,029.46
CRÉDITO No. 8752	INVERSIONES PÚBLICAS PRODUCTIVAS	8,168,606.00
CRÉDITO No. 8934	INVERSIONES PÚBLICAS PRODUCTIVAS	354,066.35
CRÉDITO No. 9676	INVERSIONES PÚBLICAS PRODUCTIVAS	311,061.65
CRÉDITO No. 11226	INVERSIONES PÚBLICAS PRODUCTIVAS	183,190.99
CRÉDITO No. 11870	INVERSIONES PÚBLICAS PRODUCTIVAS	124,964.35
BANORTE		420,487.00
CRÉDITO No. 7823	INVERSIONES PÚBLICAS PRODUCTIVAS	280,898.00
CRÉDITO No. 9030	INVERSIONES PÚBLICAS PRODUCTIVAS	<u>139,589.00</u>

DEUDA PÚBLICA AL 28 DE FEBRERO DE 2021

298,842,655.43

BANOBRAS		255,458,728.86
CRÉDITO No. 7725	REESTRUCTURACIÓN	59,473,220.03
CRÉDITO No. 7726	REESTRUCTURACIÓN	30,353,483.05
CRÉDITO No. 8708	INVERSIONES PÚBLICAS PRODUCTIVAS	30,907,749.26
CRÉDITO No. 8752	INVERSIONES PÚBLICAS PRODUCTIVAS	26,225,549.00
CRÉDITO No. 8934	INVERSIONES PÚBLICAS PRODUCTIVAS	25,568,557.65
CRÉDITO No. 9676	INVERSIONES PÚBLICAS PRODUCTIVAS	29,624,956.71
CRÉDITO No. 11226	INVERSIONES PÚBLICAS PRODUCTIVAS	29,734,563.02
CRÉDITO No. 11870	INVERSIONES PÚBLICAS PRODUCTIVAS	<u>23,570,650.14</u>



**MUNICIPIO DE DURANGO
DIRECCIÓN MUNICIPAL DE ADMINISTRACIÓN Y FINANZAS**



**ESTADO DE DEUDA PUBLICA AL 28 DE FEBRERO DE 2021
(DEUDA A LARGO PLAZO)**

BANORTE

CRÉDITO No. 7823
CRÉDITO No. 9030

INVERSIONES PÚBLICAS PRODUCTIVAS
INVERSIONES PÚBLICAS PRODUCTIVAS

43,383,926.57

21,348,404.00

22,035,522.57

DURANGO, DGO. 15 DE MARZO DE 2021

PRESIDENTE MUNICIPAL




JORGE ALEJANDRO SALUM DEL PALACIO

**DIRECTORA MUNICIPAL DE
ADMINISTRACIÓN Y FINANZAS**



C.P. Y M. ERICKA RUIZ HERNÁNDEZ

SÍNDICO MUNICIPAL



M.A.P. LUZ MARÍA GARIBAY AVITIA



MUNICIPIO DE DURANGO
DIRECCIÓN MUNICIPAL DE ADMINISTRACIÓN Y FINANZAS



ESTADO DE DEUDA PUBLICA AL 28 DE FEBRERO DE 2021
(DEUDA A LARGO PLAZO)

BANORTE

CRÉDITO No. 7823

CRÉDITO No. 9030

INVERSIONES PÚBLICAS PRODUCTIVAS

INVERSIONES PÚBLICAS PRODUCTIVAS

43,383,926.57

21,348,404.00

22,035,522.57

DURANGO, DGO. 15 DE MARZO DE 2021

PRESIDENTE MUNICIPAL



JORGE ALEJANDRO SALUM DEL PALACIO

**DIRECTORA MUNICIPAL DE
ADMINISTRACIÓN Y FINANZAS**



C.P. Y M.L. ERIKA RUIZ HERNÁNDEZ

SÍNDICO MUNICIPAL




M.A.P. LUZ MARÍA GARIBAY AVITIA

MUNICIPIO DE DURANGO
INFORME ANALÍTICO DE OBLIGACIONES DIFERENTES A FINANCIAMIENTOS
AL 28 DE FEBRERO DE 2021 (PESOS)


Denominación de las Obligaciones Diferentes de Financiamiento	Fecha del Contrato	Fecha de inicio de operación del proyecto	Fecha de vencimiento	Monto de la inversión pactado	Plazo pactado	Monto promedio mensual del pago de la contraprestación	Monto promedio mensual del pago de la contraprestación correspondiente al pago de inversión	Monto pagado de la inversión al 28 de Febrero de 2021	Monto pagado de la inversión actualizado al 28 de Febrero de 2021	Saldo pendiente por pagar de la inversión al 28 de Febrero de 2021
A. Asociaciones Público Privadas (APP's) (A=a+b+c+d)	04/05/2018	01/06/2018	30/09/2030	1,241,162,232.48	144 meses	1,551,452.79	7,067,729.38	90,480,000.00	90,480,000.00	1,150,682,232.48
a) APP 1	04/05/2018	01/06/2018	30/09/2030	1,241,162,232.48	144 meses	1,551,452.79	7,067,729.38	90,480,000.00	90,480,000.00	1,150,682,232.48
b) APP 2				-		-	-	-	-	-
c) APP 3				-		-	-	-	-	-
d) APP XX				-		-	-	-	-	-
B. Otros Instrumentos (B=a+b+c+d)				0.00		0.00	0.00	0.00	0.00	0.00
a) Otro Instrumento 1				-		-	-	-	-	-
b) Otro Instrumento 2				-		-	-	-	-	-
c) Otro Instrumento 3				-		-	-	-	-	-
C. Total de Obligaciones Diferentes de Financiamiento (C=A+B)				1,241,162,232.48		1,551,452.79	7,067,729.38	90,480,000.00	90,480,000.00	1,150,682,232.48

PRESIDENTE MUNICIPAL



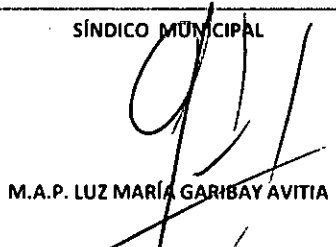
JORGE ALEJANDRO SALUM DEL PALACIO

DIRECTORA MUNICIPAL DE ADMINISTRACION Y FINANZAS



C.P. Y M.I. ERIKA RUIZ HERNÁNDEZ

SÍNDICO MUNICIPAL



M.A.P. LUZ MARÍA GARIBAY AVITIA

MUNICIPIO DE DURANGO
INFORME ANALÍTICO DE OBLIGACIONES DIFERENTES A FINANCIAMIENTOS
AL 28 DE FEBRERO DE 2021 (PESOS)

Denominación de las Obligaciones Diferentes de Financiamiento	Fecha del Contrato	Fecha de inicio de operación del proyecto	Fecha de vencimiento	Monto de la inversión pactado	Plazo pactado	Monto promedio mensual del pago de la contraprestación	Monto promedio mensual del pago de la contraprestación correspondiente al pago de inversión	Monto pagado de la inversión al 28 de Febrero de 2021	Monto pagado de la inversión actualizado al 28 de Febrero de 2021	Saldo pendiente por pagar de la inversión al 28 de Febrero de 2021
A. Asociaciones Público Privadas (APP's) (A=a+b+c+d)	04/05/2018	01/06/2018	30/09/2030	1,241,162,232.48	144 meses	1,551,452.79	7,067,729.38	90,480,000.00	90,480,000.00	1,150,682,232.48
a) APP 1	04/05/2018	01/06/2018	30/09/2030	1,241,162,232.48	144 meses	1,551,452.79	7,067,729.38	90,480,000.00	90,480,000.00	1,150,682,232.48
b) APP 2				-		-	-	-	-	-
c) APP 3				-		-	-	-	-	-
d) APP XX				-		-	-	-	-	-
B. Otros Instrumentos (B=a+b+c+d)				0.00		0.00	0.00	0.00	0.00	0.00
a) Otro Instrumento 1				-		-	-	-	-	-
b) Otro Instrumento 2				-		-	-	-	-	-
c) Otro Instrumento 3				-		-	-	-	-	-
C. Total de Obligaciones Diferentes de Financiamiento (C=A+B)				1,241,162,232.48		1,551,452.79	7,067,729.38	90,480,000.00	90,480,000.00	1,150,682,232.48

PRESIDENTE MUNICIPAL



JORGE ALEJANDRO SALUM DEL PALACIO

DIRECTORA MUNICIPAL DE ADMINISTRACION Y FINANZAS



C.P. Y M.I. ERIKA RUIZ HERNÁNDEZ

SÍNDICO MUNICIPAL



M.A.P. LUZ MARÍA GARIBAY AVITIA





MUNICIPIO DE DURANGO
ESTADO DE ACTIVIDADES
MES: FEBRERO 2021
CONSOLIDADO





	TESORERIA	FORT. RAMO 33	PART. FED. 2021	FORTASEG 2021	INFR. R33 2020	INFR. R33 2021	CONSOLIDADO
EXISTENCIAS INICIALES	125,519,725.89	20,367,660.74	56,132,762.75	0.00	4,670.07	0.10	89,759,313.85
INGRESOS Y OTROS BENEFICIOS							
INGRESOS DE LA GESTION							
IMPUESTOS	47,186,283.11	0.00	0.00	0.00	0.00	0.00	47,186,283.11
DERECHOS	12,711,650.30	0.00	0.00	0.00	0.00	0.00	12,711,650.30
PRODUCTOS	576,889.61	5,264.72	17,575.00	0.00	2,741.01	0.00	602,450.34
APROVECHAMIENTOS	6,735,100.60	0.00	0.00	0.00	0.00	1,644.16	6,736,744.76
PARTICIPACIONES Y APORTACIONES	0.00	38,458,748.00	76,879,108.35	0.00	0.00	8,456,124.00	123,793,980.35
OTROS INGRESOS Y BENEFICIOS	428,753.75	0.00	0.00	0.00	0.00	0.00	428,753.75
TOTAL INGRESOS	67,638,637.37	38,464,012.72	76,896,683.35	0.00	2,741.01	8,457,768.16	191,459,862.61
GASTOS Y OTRAS PERDIDAS							
GASTOS DE FUNCIONAMIENTO							
SERVICIOS PERSONALES	5,661,213.71	24,668,820.73	50,753,414.43	0.00	0.00	0.00	81,083,448.87
MATERIALES Y SUMINISTROS	1,367,141.97	2,799,798.09	2,746,324.82	0.00	0.00	0.00	6,913,264.86
SERVICIOS GENERALES	11,752,068.47	11,784,045.60	2,357,119.06	0.00	0.00	452.40	25,893,685.53
INVERSIÓN PÚBLICA	0.00	0.00	0.00	0.00	0.00	0.00	0.00
TRANSFERENCIAS, ASIGNACIONES, SUBSIDIOS Y OTRAS AYUDAS	19,756,700.47	0.00	0.00	0.00	0.00	0.00	19,756,700.47
INTERESES, COMISIONES Y OTROS GASTOS DE LA DEUDA PUBLICA	76,896.07	0.00	1,621,450.85	0.00	0.00	0.00	1,698,347.62
OTROS GASTOS Y PERDIDAS EXTRAORDINARIOS	3,345,170.83	0.00	0.00	0.00	0.00	0.00	3,345,170.83
TOTAL DE GASTOS Y PERDIDAS	41,859,192.12	39,252,664.42	57,478,309.26	0.00	0.00	452.40	138,690,618.20
AHORRO Y DESAHORRO NETO DEL EJERCICIO	151,199,180.94	19,579,029.04	-36,714,388.66	0.00	7,411.08	8,457,315.85	142,528,558.26

DURANGO, DGO. MARZO 15 DEL 2021


PRESIDENTE
JORGE ALEJANDRO SALUM DEL PALACIO


TESORERO
C.P. Y M.I. ERIKA RUIZ HERNANDEZ


SÍNDICO
M.A.P. LUZ MARÍA GARIBAY ÁVITIA



**MUNICIPIO DE DURANGO
ESTADO DE ACTIVIDADES
MES: FEBRERO 2021
CONSOLIDADO**



	TESORERIA	FORT. RAMO 33	PART. FED. 2021	FORTASEG 2021	INFR. R33 2020	INFR. R33 2021	CONSOLIDADO
EXISTENCIAS INICIALES	125,519,725.69	20,367,680.74	-56,132,762.75	0.00	4,670.07	0.10	89,759,313.85
INGRESOS Y OTROS BENEFICIOS							
INGRESOS DE LA GESTION							
IMPUESTOS	47,186,283.11	0.00	0.00	0.00	0.00	0.00	47,186,283.11
DERECHOS	12,711,650.30	0.00	0.00	0.00	0.00	0.00	12,711,650.30
PRODUCTOS	576,869.61	5,264.72	17,575.00	0.00	2,741.01	0.00	602,450.34
APROVECHAMIENTOS	6,735,100.60	0.00	0.00	0.00	0.00	1,644.16	6,736,744.76
PARTICIPACIONES Y APORTACIONES	0.00	38,458,748.00	76,879,108.35	0.00	0.00	8,456,124.00	123,793,980.35
OTROS INGRESOS Y BENEFICIOS	428,753.75	0.00	0.00	0.00	0.00	0.00	428,753.75
TOTAL INGRESOS	67,638,657.37	38,464,012.72	76,896,683.35	0.00	2,741.01	8,457,768.16	191,459,862.61
GASTOS Y OTRAS PERDIDAS							
GASTOS DE FUNCIONAMIENTO							
SERVICIOS PERSONALES	5,661,213.71	24,668,820.73	50,753,414.43	0.00	0.00	0.00	81,083,448.87
MATERIALES Y SUMINISTROS	1,367,141.97	2,799,798.09	2,746,324.82	0.00	0.00	0.00	6,913,264.88
SERVICIOS GENERALES	11,752,068.47	11,784,045.60	2,357,119.06	0.00	0.00	452.40	25,893,685.53
INVERSIÓN PÚBLICA	0.00	0.00	0.00	0.00	0.00	0.00	0.00
TRANSFERENCIAS, ASIGNACIONES, SUBSIDIOS Y OTRAS AYUDAS	19,756,700.47	0.00	0.00	0.00	0.00	0.00	19,756,700.47
INTERESES, COMISIONES Y OTROS GASTOS DE LA DEUDA PUBLICA	76,896.67	0.00	1,621,450.95	0.00	0.00	0.00	1,698,347.62
OTROS GASTOS Y PERDIDAS EXTRAORDINARIOS	3,345,170.83	0.00	0.00	0.00	0.00	0.00	3,345,170.83
TOTAL DE GASTOS Y PERDIDAS	41,959,192.12	39,252,664.42	57,478,309.26	0.00	0.00	452.40	138,690,618.20
AHORRO Y DESAHORRO NETO DEL EJERCICIO	151,199,190.94	19,579,029.04	-36,714,388.66	0.00	7,411.08	8,457,315.86	142,528,558.26

DURANGO, DGO. MARZO 15 DEL 2021

PRESIDENTE
JORGE ALEJANDRO SALUM DEL PALACIO

TESORERO
C.P. Y M.I. ERIKA RUÍZ HERNÁNDEZ

SÍNDICO
M.A.P. LUZ MARÍA GARIBAY AVITIA




MUNICIPIO DE DURANGO
ESTADO DE ACTIVIDADES (INGRESOS)
MES: FEBRERO 2021
CONSOLIDADO



	TESORERÍA	FORT. RAMO 33	PART. FED. 2021	FORTASEG 2021	INFR. R33 2020	INFR. R33 2021	CONSOLIDADO
MULTAS	6,521,846.60	0.00	0.00	0.00	0.00	0.00	6,521,846.60
Multas Municipales	6,521,846.60	0.00	0.00	0.00	0.00	0.00	6,521,846.60
ACCESORIOS DE LOS APROVECHAMIENTOS	111,583.71	0.00	0.00	0.00	0.00	0.00	111,583.71
Gastos de Ejecución de los Aprovechamientos	111,583.71	0.00	0.00	0.00	0.00	0.00	111,583.71
OTROS APROVECHAMIENTOS	101,670.29	0.00	0.00	0.00	0.00	1,644.16	103,314.45
Otros Aprovechamientos	0.00	0.00	0.00	0.00	0.00	0.00	0.00
Enajenación de Bienes Muebles e Inmuebles Municipales	0.00	0.00	0.00	0.00	0.00	0.00	0.00
No Especificados	101,670.29	0.00	0.00	0.00	0.00	1,644.16	103,314.45
APROVECHAMIENTOS	6,735,100.60	0.00	0.00	0.00	0.00	1,644.16	6,736,744.76
PARTICIPACIONES	0.00	0.00	75,858,236.41	0.00	0.00	0.00	75,858,236.41
Fondo General de Participaciones	0.00	0.00	48,557,975.88	0.00	0.00	0.00	48,557,975.88
Fondo de Fiscalización	0.00	0.00	4,668,172.12	0.00	0.00	0.00	4,668,172.12
Fondo de Fomento Municipal	0.00	0.00	18,055,451.02	0.00	0.00	0.00	18,055,451.02
Impuesto Especial Sobre Productos y Servicios	0.00	0.00	1,117,403.98	0.00	0.00	0.00	1,117,403.98
Impuesto Especial Sobre Productos y Servicios, Por Venta de Gasolina y Diésel	0.00	0.00	1,507,655.51	0.00	0.00	0.00	1,507,655.51
Fondo Estatal	0.00	0.00	1,349,102.00	0.00	0.00	0.00	1,349,102.00
Fondo de Impuesto Sobre la Renta	0.00	0.00	404,793.00	0.00	0.00	0.00	404,793.00
Otros Apoyos Extraordinarios	0.00	0.00	0.00	0.00	0.00	0.00	0.00
Isl por Enajenación de Bienes Inmuebles	0.00	0.00	197,682.90	0.00	0.00	0.00	197,682.90
Fondo de Estabilización a los Ingresos de Ent. Fed. (FEIEF)	0.00	0.00	0.00	0.00	0.00	0.00	0.00
APORTACIONES	0.00	38,458,748.00	0.00	0.00	0.00	8,456,124.00	46,914,872.00
Fondo de Aportaciones Para el Fortalecimiento de los Municipios	0.00	38,458,748.00	0.00	0.00	0.00	0.00	38,458,748.00
Fondo de Aportaciones Para la Infraestructura Social Municipal	0.00	0.00	0.00	0.00	0.00	8,456,124.00	8,456,124.00
CONVENIOS	0.00	0.00	0.00	0.00	0.00	0.00	0.00
Convenios	0.00	0.00	0.00	0.00	0.00	0.00	0.00
INCENTIVOS DE LA COLABORACIÓN FISCAL	0.00	0.00	1,020,871.94	0.00	0.00	0.00	1,020,871.94
Impuesto Sobre Tenencia y Uso de Vehículos	0.00	0.00	319.09	0.00	0.00	0.00	319.09
Impuesto Sobre Automóviles Nuevos	0.00	0.00	894,178.21	0.00	0.00	0.00	894,178.21
Fondo de Compensación ISAN	0.00	0.00	126,374.64	0.00	0.00	0.00	126,374.64
PARTICIPACIONES Y APORTACIONES	0.00	38,458,748.00	76,879,108.35	0.00	0.00	8,456,124.00	123,793,980.35
OTROS INGRESOS Y BENEFICIOS VARIOS	428,753.75	0.00	0.00	0.00	0.00	0.00	428,753.75
Diferencias por Tipo de Cambio a Favor	428,753.75	0.00	0.00	0.00	0.00	0.00	428,753.75
OTROS INGRESOS Y BENEFICIOS VARIOS	428,753.75	0.00	0.00	0.00	0.00	0.00	428,753.75
SUMA TOTAL DE LOS INGRESOS	67,588,366.37	38,464,012.72	76,896,683.35	0.00	2,741.01	8,457,768.16	191,459,862.61

DURANGO, DGO. MARZO 15 DEL 2021


 TESOERERO
 C.P. Y M. ERIKA RUIZ HERNÁNDEZ



MUNICIPIO DE DURANGO
ESTADO DE ACTIVIDADES (INGRESOS)
MES: FEBRERO 2021
CONSOLIDADO



	TESORERÍA	FORT. RAMO 33	PART. FED. 2021	FORTASEG 2021	INFR. R33 2020	INFR. R33 2021	CONSOLIDADO
MULTAS	6,521,846.60	0.00	0.00	0.00	0.00	0.00	6,521,846.60
Multas Municipales	6,521,846.60	0.00	0.00	0.00	0.00	0.00	6,521,846.60
ACCESORIOS DE LOS APROVECHAMIENTOS	111,583.71	0.00	0.00	0.00	0.00	0.00	111,583.71
Gastos de Ejecución de los Aprovechamientos	111,583.71	0.00	0.00	0.00	0.00	0.00	111,583.71
OTROS APROVECHAMIENTOS	101,670.29	0.00	0.00	0.00	0.00	1,644.16	103,314.45
Otros Aprovechamientos	0.00	0.00	0.00	0.00	0.00	0.00	0.00
Enajenación de Bienes Muebles e Inmuebles Municipales	0.00	0.00	0.00	0.00	0.00	0.00	0.00
No Especificados	101,670.29	0.00	0.00	0.00	0.00	1,644.16	103,314.45
APROVECHAMIENTOS	6,735,100.60	0.00	0.00	0.00	0.00	1,644.16	6,736,744.76
PARTICIPACIONES	0.00	0.00	75,858,236.41	0.00	0.00	0.00	75,858,236.41
Fondo General de Participaciones	0.00	0.00	48,557,975.88	0.00	0.00	0.00	48,557,975.88
Fondo de Fiscalización	0.00	0.00	4,668,172.12	0.00	0.00	0.00	4,668,172.12
Fondo de Fomento Municipal	0.00	0.00	18,055,451.02	0.00	0.00	0.00	18,055,451.02
Impuesto Especial Sobre Productos y Servicios	0.00	0.00	1,117,403.98	0.00	0.00	0.00	1,117,403.98
Impuesto Especial Sobre Productos y Servicios, Por Venta de Gasolina y Diésel	0.00	0.00	1,507,655.51	0.00	0.00	0.00	1,507,655.51
Fondo Estatal	0.00	0.00	1,349,102.00	0.00	0.00	0.00	1,349,102.00
Fondo de Impuesto Sobre la Renta	0.00	0.00	404,793.00	0.00	0.00	0.00	404,793.00
Otros Apoyos Extraordinarios	0.00	0.00	0.00	0.00	0.00	0.00	0.00
Isr por Enajenación de Bienes Inmuebles	0.00	0.00	197,682.90	0.00	0.00	0.00	197,682.90
Fondo de Estabilización a los Ingresos de Ent. Fed. (FEIEF)	0.00	0.00	0.00	0.00	0.00	0.00	0.00
APORTACIONES	0.00	38,458,748.00	0.00	0.00	0.00	8,456,124.00	46,914,872.00
Fondo de Aportaciones Para el Fortalecimiento de los Municipios	0.00	38,458,748.00	0.00	0.00	0.00	0.00	38,458,748.00
Fondo de Aportaciones Para la Infraestructura Social Municipal	0.00	0.00	0.00	0.00	0.00	8,456,124.00	8,456,124.00
CONVENIOS	0.00	0.00	0.00	0.00	0.00	0.00	0.00
Convenios	0.00	0.00	0.00	0.00	0.00	0.00	0.00
INCENTIVOS DE LA COLABORACIÓN FISCAL	0.00	0.00	1,020,871.94	0.00	0.00	0.00	1,020,871.94
Impuesto Sobre Tenencia y Uso de Vehículos	0.00	0.00	319.09	0.00	0.00	0.00	319.09
Impuesto Sobre Automóviles Nuevos	0.00	0.00	894,178.21	0.00	0.00	0.00	894,178.21
Fondo de Compensación ISAN	0.00	0.00	126,374.64	0.00	0.00	0.00	126,374.64
PARTICIPACIONES Y APORTACIONES	0.00	38,458,748.00	76,879,108.35	0.00	0.00	8,456,124.00	123,793,980.35
OTROS INGRESOS Y BENEFICIOS VARIOS	428,753.75	0.00	0.00	0.00	0.00	0.00	428,753.75
Diferencias por Tipo de Cambio a Favor	428,753.75	0.00	0.00	0.00	0.00	0.00	428,753.75
OTROS INGRESOS Y BENEFICIOS VARIOS	428,753.75	0.00	0.00	0.00	0.00	0.00	428,753.75
SUMA TOTAL DE LOS INGRESOS	67,588,366.37	38,464,012.72	76,696,683.35	0.00	2,741.01	8,457,768.16	191,459,862.61

DURANGO, DGO. MARZO 15 DEL 2021


 T E S O R E R O
 C.P. Y M. ERIKA RUIZ HERNÁNDEZ



MUNICIPIO DE DURANGO
ESTADO DE ACTIVIDADES (GASTOS)
MES: FEBRERO 2021
CONSOLIDADO



	TESORERÍA	FORT. RAMO 33	PART. FED. 2021	FORTASEG 2021	INFR. R33 2020	INFR. R33 2021	CONSOLIDADO
Fletes y Maniobras	2,575.20	0.00	0.00	0.00	0.00	0.00	2,575.20
SERVICIOS DE INSTALACIÓN, REPARACIÓN Y MANTENIMIENTO	487,061.38	11,784,045.60	930,376.20	0.00	0.00	0.00	13,201,483.18
Conservación y Mantenimiento Menor de Inmuebles	7,617.56	0.00	0.00	0.00	0.00	0.00	7,617.56
Inst. Reparación y Mto. de Mob. y Equipo de Admón, Educacional y Recreati	0.00	0.00	0.00	0.00	0.00	0.00	0.00
Reparación y Mantenimiento de Equipo de Computo y Tecnología de la Inform	0.00	0.00	0.00	0.00	0.00	0.00	0.00
Instalación, Reparación y Mantenimiento de Equipo e Instrumental Médico	0.00	0.00	0.00	0.00	0.00	0.00	0.00
Reparación y Mantenimiento de Equipo de Transporte	301,463.82	0.00	0.00	0.00	0.00	0.00	301,463.82
Instalación, Reparación y Mto. De Maquinaria, Otros Equipos y Herramienta	177,980.00	0.00	0.00	0.00	0.00	0.00	177,980.00
Servicios de Limpieza y Manejo de Desechos	0.00	11,784,045.60	930,376.20	0.00	0.00	0.00	12,714,421.80
Servicios de Jardinería y Fumigación	0.00	0.00	0.00	0.00	0.00	0.00	0.00
SERVICIOS DE COMUNICACIÓN SOCIAL Y PUBLICIDAD	2,458,822.20	0.00	0.00	0.00	0.00	0.00	2,458,822.20
Difusión por radio, televisión y otros medios de mensajes sobre programas y a	2,458,822.20	0.00	0.00	0.00	0.00	0.00	2,458,822.20
Servicios de Creatividad, Preproducción, Producción de Publicidad Excepto In	0.00	0.00	0.00	0.00	0.00	0.00	0.00
Servicios de la Industria Filmica del Sonido y del Video	0.00	0.00	0.00	0.00	0.00	0.00	0.00
Servicio de Creación y Difusión de Contenido a Traves de Internet	0.00	0.00	0.00	0.00	0.00	0.00	0.00
Otros Servicios de Información	0.00	0.00	0.00	0.00	0.00	0.00	0.00
SERVICIOS DE TRASLADO Y VIATICOS	6,423.00	0.00	0.00	0.00	0.00	0.00	6,423.00
Pasajes Aéreos	5,884.00	0.00	0.00	0.00	0.00	0.00	5,884.00
Pasajes Terrestres	401.00	0.00	0.00	0.00	0.00	0.00	401.00
Viáticos en el País	138.00	0.00	0.00	0.00	0.00	0.00	138.00
Viáticos en el Extranjero	0.00	0.00	0.00	0.00	0.00	0.00	0.00
SERVICIOS OFICIALES	578,641.41	0.00	0.00	0.00	0.00	0.00	578,641.41
Gastos de Ceremonial	0.00	0.00	0.00	0.00	0.00	0.00	0.00
Gastos de Orden Social y Cultural	578,641.41	0.00	0.00	0.00	0.00	0.00	578,641.41
Gastos de Representación	0.00	0.00	0.00	0.00	0.00	0.00	0.00
OTROS SERVICIOS GENERALES	568,519.94	0.00	0.00	0.00	0.00	0.00	568,519.94
Gastos de Funeral	1,392.00	0.00	0.00	0.00	0.00	0.00	1,392.00
Impuestos y Derechos	170,354.46	0.00	0.00	0.00	0.00	0.00	170,354.46
Sentencias y Resoluciones por Autoridad Competente	0.00	0.00	0.00	0.00	0.00	0.00	0.00
Penas, Multas, Accesorias y Actualizaciones	0.00	0.00	0.00	0.00	0.00	0.00	0.00
Otros Gastos por Responsabilidades	0.00	0.00	0.00	0.00	0.00	0.00	0.00
Otros Servicios Generales.	396,773.48	0.00	0.00	0.00	0.00	0.00	396,773.48
SERVICIOS GENERALES	11,752,068.47	11,784,045.60	2,357,119.06	0.00	0.00	452.40	25,893,685.53
TRANSFERENCIAS OTORGADAS A ENTIDADES PARAESTATALE:	7,927,654.47	0.00	0.00	0.00	0.00	0.00	7,927,654.47
Transferencias Otorgadas a Entidades Paraestatales	7,927,654.47	0.00	0.00	0.00	0.00	0.00	7,927,654.47
SUBSIDIOS Y SUBVENCIONES	10,508,231.26	0.00	0.00	0.00	0.00	0.00	10,508,231.26
Subsidios y Subvenciones	10,508,231.26	0.00	0.00	0.00	0.00	0.00	10,508,231.26
AYUDAS SOCIALES	1,239,376.26	0.00	0.00	0.00	0.00	0.00	1,239,376.26
Ayudas Sociales a Personas	675,910.00	0.00	0.00	0.00	0.00	0.00	675,910.00
Becas y Otras Ayudas Para Programas de Capacitación	0.00	0.00	0.00	0.00	0.00	0.00	0.00
Ayudas Sociales a Instituciones de Enseñanza	10,000.00	0.00	0.00	0.00	0.00	0.00	10,000.00
Ayudas Sociales a Instituciones sin Fines de Lucro	511,046.71	0.00	0.00	0.00	0.00	0.00	511,046.71
Ayudas por Desastres Naturales y Otros Siniestros	42,419.55	0.00	0.00	0.00	0.00	0.00	42,419.55
PENSIONES Y JUBILACIONES	81,438.48	0.00	0.00	0.00	0.00	0.00	81,438.48
Otras Pensiones y Jubilaciones	81,438.48	0.00	0.00	0.00	0.00	0.00	81,438.48
TRANSFERENCIAS, ASIGNACIONES, SUBSIDIOS Y OTRAS AYUDAS	19,756,700.47	0.00	0.00	0.00	0.00	0.00	19,756,700.47
INTERESES DE LA DEUDA PÚBLICA	76,896.67	0.00	1,621,450.95	0.00	0.00	0.00	1,698,347.62
Intereses de la Deuda Interna con Instituciones de Crédito	76,896.67	0.00	1,621,450.95	0.00	0.00	0.00	1,698,347.62
INTERESES COMISIONES Y OTROS GASTOS DE LA DEUDA PÚBLICA:	76,896.67	0.00	1,621,450.95	0.00	0.00	0.00	1,698,347.62



MUNICIPIO DE DURANGO
ESTADO DE ACTIVIDADES (GASTOS)
MES: FEBRERO 2021
CONSOLIDADO



	TESORERÍA	FORT. RAMO 33	PART. FED. 2021	FORTASEG 2021	INFR. R33 2020	INFR. R33 2021	CONSOLIDADO
ESTIMACIÓN, DEPRECIACIÓN, DETERIOR, AMORTIZACIÓN, PROY	3,345,170.83	0.00	0.00	0.00	0.00	0.00	3,345,170.83
Estimaciones de Activos no Circulantes	0.00	0.00	0.00	0.00	0.00	0.00	0.00
Depreciación de Bienes Inmuebles	458,277.88	0.00	0.00	0.00	0.00	0.00	458,277.88
Depreciación de Otra Infraestructura	386,749.66	0.00	0.00	0.00	0.00	0.00	386,749.66
Depreciación de Bienes Muebles	2,101,549.75	0.00	0.00	0.00	0.00	0.00	2,101,549.75
Deterioro de los Activos Biológicos	10,416.67	0.00	0.00	0.00	0.00	0.00	10,416.67
Amortización de Activos Intangibles	408,176.87	0.00	0.00	0.00	0.00	0.00	408,176.87
OTROS GASTOS Y PERDIDAS EXTRAORDINARIAS	3,345,170.83	0.00	0.00	0.00	0.00	0.00	3,345,170.83
INVERSIÓN PÚBLICA	0.00	0.00	0.00	0.00	0.00	0.00	0.00
Inversión Pública	0.00	0.00	0.00	0.00	0.00	0.00	0.00
INVERSION PUBLICA	0.00	0.00	0.00	0.00	0.00	0.00	0.00
SUMA TOTAL DE EGRESOS	41,659,192.12	38,252,664.42	57,476,309.26	0.00	0.00	452.40	138,690,618.20

DURANGO, DGO., MARZO 15 DEL 2021

TESORERO

C.P. Y M.I. BRILA RUIZ HERNÁNDEZ



MUNICIPIO DE DURANGO
ESTADO DE ACTIVIDADES (GASTOS)
MES: FEBRERO 2021
CONSOLIDADO



	TESORERÍA	FORT. RAMO 33	PART. FED. 2021	FORTASEG 2021	INFR. R33 2020	INFR. R33 2021	CONSOLIDADO
ESTIMACIÓN, DEPRECIACIÓN, DETERIOR, AMORTIZACIÓN, PRO	3,345,170.83	0.00	0.00	0.00	0.00	0.00	3,345,170.83
Estimaciones de Activos no Circulantes	0.00	0.00	0.00	0.00	0.00	0.00	0.00
Depreciación de Bienes Inmuebles	458,277.88	0.00	0.00	0.00	0.00	0.00	458,277.88
Depreciación de Otra Infraestructura	366,749.66	0.00	0.00	0.00	0.00	0.00	366,749.66
Depreciación de Bienes Muebles	2,101,549.75	0.00	0.00	0.00	0.00	0.00	2,101,549.75
Deterioro de los Activos Biológicos	10,416.67	0.00	0.00	0.00	0.00	0.00	10,416.67
Amortización de Activos Intangibles	408,176.87	0.00	0.00	0.00	0.00	0.00	408,176.87
OTROS GASTOS Y PÉRDIDAS EXTRAORDINARIAS	3,345,170.83	0.00	0.00	0.00	0.00	0.00	3,345,170.83
INVERSIÓN PÚBLICA	0.00	0.00	0.00	0.00	0.00	0.00	0.00
Inversión Pública	0.00	0.00	0.00	0.00	0.00	0.00	0.00
INVERSION PÚBLICA	0.00	0.00	0.00	0.00	0.00	0.00	0.00
SUMA TOTAL DE EGRESOS	41,959,192.12	39,252,664.42	57,478,309.26	0.00	0.00	452.40	138,690,618.20

DURANGO, DGO., MARZO 15 DEL 2021

TESORERO

C.P. Y M.I. ERIKA RUIZ HERNÁNDEZ



MUNICIPIO DE DURANGO
DIRECCION MUNICIPAL DE ADMINISTRACIÓN Y FINANZAS



INGRESOS Y EGRESOS DEL PRIMER BIMESTRE DE 2021

CTA	NOMBRE	ENERO	FEBRERO	ACUMULADO
INGRESOS				
411100000	IMPUESTO SOBRE LOS INGRESOS	7,050.20	0.00	7,050.20
4111010001	Sobre Diversiones y Espectáculos Públicos	7,050.20	0.00	7,050.20
411200000	IMPUESTOS SOBRE EL PATRIMONIO	194,261,614.74	37,700,844.88	231,962,459.62
4112010001	Impuesto del Ejercicio	183,596,787.62	32,468,077.24	216,064,864.86
4112010002	Impuesto de Ejercicios Anteriores	10,664,827.12	5,232,767.64	15,897,594.76
411300000	IMPUESTO SOBRE LA PRODUCCION, EL CONSUMO Y LAS TRANSACCIONES	6,141,524.97	7,596,715.00	13,738,239.97
4113010001	Sobre Actividades Comerciales y Oficios Ambulantes	267,232.14	270,223.86	537,456.00
4113040001	Sobre Traslado de Dominio de Bienes Inmuebles	5,874,292.83	7,326,491.14	13,200,783.97
411700000	ACCESORIOS DE IMPUESTOS	3,313,215.35	1,888,723.23	5,201,938.58
4117010001	Recargos Impuestos	2,894,011.83	1,652,715.96	4,546,727.79
4117030001	Gastos de Ejecución de Impuestos	419,203.52	236,007.27	655,210.79
411000000	IMPUESTOS	203,723,405.26	47,186,283.11	250,909,688.37
414100000	DERECHOS POR USO, GOCE, APROVECHAMIENTO O EXPLOTACION DE BIENES DE DOMINIO	1,015,386.76	973,428.81	1,988,815.57
4141040001	Por Establecimiento de Instalaciones de Mobiliario Urbano y Publicitario en Vía Pública	335,625.26	286,488.31	622,113.57
4141060001	Por Estacionamiento de Vehículos en la Vía Pública en aquellos Lugares Donde Existen	651,418.50	636,649.50	1,288,068.00
4141070000	Derecho de Uso de Suelos de Bienes Propiedad del Municipio	28,343.00	50,291.00	78,634.00
414300000	DERECHOS POR PRESTACION DE SERVICIOS	13,299,124.08	11,671,147.39	24,970,271.47
4143010001	Por Servicio de Rastro	32,155.00	27,310.00	59,465.00
4143020001	Por la Prestación de Servicios en los Panteones Municipales	865,022.47	735,197.67	1,600,220.14
4143040001	Por Construcciones Reconstrucciones Reparaciones y Demoliciones	768,519.03	1,029,318.85	1,797,837.88
4143050001	Sobre Fraccionamientos	162,531.44	196,749.27	359,280.71
4143060000	Por Cooperación para Obras Públicas	827,989.36	78,438.75	906,428.11
4143070000	Por Servicios de Limpia y Recolección de Desechos Industriales y Comerciales	218,995.40	675,327.86	894,323.26
4143100001	Expedición de Licencias de Bebidas Alcohólicas	1,604,638.84	826,320.48	2,430,959.32
4143100002	Refrendo de Licencias de Bebidas Alcohólicas	1,140,421.51	242,644.51	1,383,066.02
4143100003	Movimientos de Patentes de Bebidas Alcohólicas	0.00	403,290.00	403,290.00
4143100004	Expedición de Otras Licencias y Refrendos	1,346,066.44	1,301,339.98	2,647,406.42
4143110001	Por Apertura de Negocios en Horas Extraordinarias	0.00	0.00	0.00
4143140001	Por Servicios Catastrales	793,884.96	1,286,289.66	2,080,174.62
4143150001	Por Servicios de Certificaciones Legalizaciones y Expedición de Copias Certificadas	876,354.09	672,997.58	1,549,351.67
4143170001	Por Servicio Público de Iluminación	4,662,545.54	4,195,922.78	8,858,468.32
4143180000	Por Servicios Municipales de Salud	0.00	0.00	0.00
414400000	ACCESORIOS DE DERECHOS	28,188.33	40,969.90	69,158.23
4144010001	Recargos Catastro	25,779.53	36,035.40	61,814.93
4144020001	Gastos de Ejecución de Derechos	2,408.80	4,934.50	7,343.30
414900000	OTROS DERECHOS	0.00	26,104.20	26,104.20
4149010000	Cheques Devueltos	0.00	26,104.20	26,104.20
414000000	DERECHOS	14,342,699.17	12,711,650.30	27,054,349.47
415100000	PRODUCTOS DERIVADOS DEL USO Y APROVECHAMIENTO, DE BIENES NO SUJETOS AL IMPUESTO SOBRE EL PATRIMONIO	423,004.09	602,450.34	1,025,454.43
4151020000	Por Establecimiento y Empresas que Dependan del Municipio	329,421.12	442,329.37	771,750.49
4151030002	Por Créditos a Favor del Municipio	93,582.97	155,821.97	249,404.94



MUNICIPIO DE DURANGO
DIRECCION MUNICIPAL DE ADMINISTRACIÓN Y FINANZAS



INGRESOS Y EGRESOS DEL PRIMER BIMESTRE DE 2021

DURANGO

CTA	NOMBRE	ENERO	FEBRERO	ACUMULADO
4151080001	Otros Productos que Generan Ingresos Corrientes	0.00	4,299.00	4,299.00
4150000000	PRODUCTOS	423,004.09	602,450.34	1,025,454.43
4161000000	APROVECHAMIENTOS	0.00	0.00	0.00
4161030001	Donativos y Aportaciones	0.00	0.00	0.00
4162000000	MULTAS	5,584,767.83	6,521,846.60	12,106,614.43
4162010000	Multas	5,584,767.83	6,521,846.60	12,106,614.43
4168010000	ACCESORIOS DE APROVECHAMIENTOS	98,709.56	111,583.71	210,293.27
4168010004	Gastos de Ejecucion del Ejercicio	98,709.56	111,583.71	210,293.27
4169000000	OTROS APROVECHAMIENTOS	134,811.17	103,314.45	238,125.62
4169010000	Otros Aprovechamientos	15,150.00	0.00	15,150.00
4169020000	Enajenación de Bienes Muebles e Inmuebles Municipales	25,000.00	0.00	25,000.00
4169070000	No Especificados	94,661.17	103,314.45	197,975.62
4160000000	APROVECHAMIENTOS	5,818,288.56	6,736,744.76	12,555,033.32
4211010000	PARTICIPACIONES FEDERALES	0.00	75,858,236.41	75,858,236.41
4211010001	Fondo General de Participaciones	0.00	48,557,975.88	48,557,975.88
4211010002	Fondo de Fiscalización	0.00	4,668,172.12	4,668,172.12
4211010003	Fondo de Fomento Municipal	0.00	18,055,451.02	18,055,451.02
4211010005	Impuesto Especial Sobre Productos y Servicios	0.00	1,117,403.98	1,117,403.98
4211010006	Impuesto Especial Sobre Productos y Servicios, Por Venta de Gasolina y Diésel	0.00	1,507,655.51	1,507,655.51
4211010009	Fondo Estatal	0.00	1,349,102.00	1,349,102.00
4211010010	Fondo de Impuesto Sobre la Renta	0.00	404,793.00	404,793.00
4211010011	Otros apoyos Extraordinarios	0.00	0.00	0.00
4211010012	Isr por Enajenación de Bienes Inmuebles	0.00	197,682.90	197,682.90
4211010013	Fondo de Estabilización a los Ingresos de las Entidades Federativas	0.00	0.00	0.00
4212000000	APORTACIONES	38,458,748.00	46,914,872.00	85,373,620.00
4212010001	Fondo Estatal Para El Fortalecimiento de los Municipios	38,458,748.00	38,458,748.00	76,917,496.00
4212010002	Fondo Estatal Para la Infraestructura Social Municipal	0.00	8,456,124.00	8,456,124.00
4213000000	CONVENIOS	5,134,907.88	0.00	5,134,907.88
4213000000	Convenios	5,134,907.88	0.00	5,134,907.88
4214000000	INCENTIVOS DE LA COLABORACIÓN FISCAL	0.00	1,020,871.94	1,020,871.94
4214010001	Impuesto Sobre Tenencia y Uso de Vehiculos	0.00	319.09	319.09
4214010002	Impuesto Sobre Automóviles Nuevos	0.00	894,178.21	894,178.21
4214010003	Fondo de Compensación ISAN	0.00	126,374.64	126,374.64
4200000000	PARTICIPACIONES Y APORTACIONES	43,593,655.88	123,793,980.35	167,387,636.23
4393000000	OTROS INGRESOS Y BENEFICIOS VARIOS	0.00	428,753.75	428,753.75
4393010001	Diferencias por Tipo de Cambio a Favor	0.00	428,753.75	428,753.75
4300000000	OTROS INGRESOS Y BENEFICIOS VARIOS	0.00	428,753.75	428,753.75
4000000000	SUMA TOTAL DE LOS INGRESOS	267,901,052.96	191,459,862.61	459,360,915.57



MUNICIPIO DE DURANGO
DIRECCION MUNICIPAL DE ADMINISTRACIÓN Y FINANZAS
INGRESOS Y EGRESOS DEL PRIMER BIMESTRE DE 2021



CTA	NOMBRE	ENERO	FEBRERO	ACUMULADO
EGRESOS				
5111000000	REMUNERACIONES AL PERSONAL DE CARÁCTER PERMANENTE	40,943,824.81	40,675,460.64	81,619,285.45
5111010000	Dietas	514,562.00	514,562.00	1,029,124.00
5111030000	Sueldo Base al Personal Permanente	40,429,262.81	40,160,898.64	80,590,161.45
5112000000	REMUNERACIONES AL PERSONAL DE CARACTER TRANSITORIO	5,068,365.56	5,205,601.15	10,273,966.71
5112010000	Honorarios y Asimilables a Salarios	1,443,827.56	1,497,855.15	2,941,682.71
5112020000	Sueldo Base al Personal Eventual	3,565,738.00	3,637,646.00	7,203,384.00
5112030000	Retribuciones por Servicios de Carácter social	58,800.00	70,100.00	128,900.00
5113000000	REMUNERACIONES ADICIONALES Y ESPECIALES	11,310,139.86	11,452,467.35	22,762,607.21
5113020000	Prima Vacacional, Dominical y Gratificación de Fin de Año	160,602.35	87,444.99	248,047.34
5113030000	Horas Extraordinarias	640,939.91	759,191.69	1,400,131.60
5113040000	Compensaciones	10,508,597.60	10,605,830.67	21,114,428.27
5114000000	SEGURIDAD SOCIAL	8,790,561.22	13,171,130.14	21,961,691.36
5114010000	Aportaciones de Seguridad Social	8,758,987.33	6,857,642.80	15,616,630.13
5114030000	Aportaciones al Sistema para el Retiro	0.00	6,309,948.15	6,309,948.15
5114040000	Aportaciones para Seguros	31,573.89	3,539.19	35,113.08
5115000000	OTRAS PRESTACIONES SOCIALES Y ECONOMICAS	11,071,835.47	10,578,789.59	21,650,625.06
5115020000	Indemnizaciones	1,072,577.20	570,017.70	1,642,594.90
5115040000	Prestaciones Contractuales	4,716,181.38	4,790,340.72	9,506,522.10
5115000000	Apoyos a la capacitación de los Servidores Públicos	0.00	0.00	0.00
5115900000	Otras Prestaciones Sociales y Económicas	5,283,076.89	5,218,431.17	10,501,508.06
5110000000	SERVICIOS PERSONALES	77,184,726.92	81,083,448.87	158,268,175.79
5121000000	MATERIALES DE ADMINISTRACIÓN Y EMISIÓN DE DOCUMENTOS	47,002.34	309,508.35	356,510.69
5121010000	Materiales, Útiles y Equipos Menores de Oficina	7,568.35	131,166.05	138,734.40
5121020000	Materiales y Útiles de Impresión y Reproducción	0.00	0.00	0.00
5121040000	Materiales, Útiles y Equipos Menores de Tecnología de Información y Com.	7,888.00	159,317.01	167,205.01
5121050000	Material Impreso e Información Digital	30,000.00	0.00	30,000.00
5121060000	Material de Limpieza	1,545.99	19,025.29	20,571.28
5121070000	Materiales y Útiles de Enseñanza	0.00	0.00	0.00
5121070000	Materiales para el Registro e Identificación de Bienes y Personas	0.00	0.00	0.00
5122000000	ALIMENTOS Y UTENSILIOS	318,127.30	575,164.05	893,291.35
5122010000	Productos Alimenticios para Personas	194,091.30	573,783.65	767,874.95
5122020000	Productos Alimenticios para Animales	124,036.00	0.00	124,036.00
5122030000	Utensilios para el Servicio de Alimentación	0.00	1,380.40	1,380.40
5124000000	MATERIALES Y ARTICULOS DE CONSTRUCCIÓN Y REPARACIÓN	14,987.00	64,453.83	79,440.83
5124010000	Productos Minerales No Metálicos	0.00	0.00	0.00
5124020000	Cementos y Productos de Concreto	634.00	0.00	634.00
5124030000	Cal, Yeso y Productos de Yeso	0.00	0.00	0.00
5124040000	Madera y Productos de Madera	0.00	2,552.00	2,552.00
5124050000	Vidrio y Productos de Vidrio	0.00	0.00	0.00
5124060000	Material Electrico y Electrónico	987.62	29,506.52	30,494.14
5124070000	Articulos Metálicos para la Construcción	9.28	9,887.70	9,896.98
5124080000	Materiales Complementarios	0.00	0.00	0.00
5124900000	Otros Materiales y Artículos de Construcción y Reparación	13,356.10	22,507.61	35,863.71



MUNICIPIO DE DURANGO
DIRECCION MUNICIPAL DE ADMINISTRACIÓN Y FINANZAS



INGRESOS Y EGRESOS DEL PRIMER BIMESTRE DE 2021

DURANGO

CTA	NOMBRE	ENERO	FEBRERO	ACUMULADO
512500000	PRODUCTOS QUIMICOS, FARMACEUTICOS Y DE LABORATORIO	7,656.00	110,535.13	118,191.13
5125010000	Productos Quimicos Básicos	0.00	0.00	0.00
5125020000	Fertilizantes, Pesticidas y Otros Agroquimicos	0.00	0.00	0.00
5125030000	Medicinas y Productos Farmacéuticos	0.00	20,025.77	20,025.77
5125040000	Materiales, Accesorios y Suministros Médicos	7,656.00	45,006.52	52,662.52
5125050000	Materiales, Accesorios y Suministros de Laboratorio	0.00	35,083.04	35,083.04
5125060000	Fibras Sintéticas, Hules, Plásticos y Derivados	0.00	10,419.80	10,419.80
512600000	COMBUSTIBLES, LUBRICANTES Y ADITIVOS	6,924,951.76	5,597,941.91	12,522,893.67
5126010000	Combustibles, Lubricantes y Aditivos	6,924,951.76	5,597,941.91	12,522,893.67
512700000	VESTUARIO, BLANCOS, PRENDAS DE PROTECCIÓN Y ARTICULOS DEPORTIVOS	0.00	28,046.88	28,046.88
5127010000	Vestuario y Uniformes	0.00	28,046.88	28,046.88
5127020000	Prendas de Seguridad y Protección Personal	0.00	0.00	0.00
5127030000	Articulos Deportivos	0.00	0.00	0.00
5127040000	Productos Textiles	0.00	0.00	0.00
5127050000	Blancos y Otros Productos Textiles	0.00	0.00	0.00
512800000	MATERIALES Y SUMINISTROS DE SEGURIDAD	0.00	0.00	0.00
5128020000	Materiales de Seguridad Pública	0.00	0.00	0.00
5128030000	Prendas de Protección para Seguridad Pública y Nacional	0.00	0.00	0.00
512900000	HERRAMIENTAS, REFACCIONES Y ACCESORIOS MENORES	112,798.25	227,614.73	340,412.98
5129010000	Herramientas Menores	0.00	0.00	0.00
5129020000	Refacciones y Accesorios Menores de Edificios	0.00	1,057.60	1,057.60
5129030000	Refacciones y Accesorios Menores de Mobiliario y Equipo de Administración, Educacional y Recre	0.00	1,531.20	1,531.20
5129040000	Refacciones y Accesorios Menores de Equipo de computo y Tecnologías de la Información	10,373.07	13,292.65	23,665.72
5129050000	Refacciones y Accesorios Menores de Instrumental Médico y de Laboratorio	0.00	0.00	0.00
5129060000	Refacciones y Accesorios Menores de Equipo de Transporte	102,425.18	74,069.71	176,494.89
5129080000	Refacciones y Accesorios Menores de Maquinaria y Otros Equipos	0.00	137,663.57	137,663.57
5129090000	Refacciones y Accesorios Menores de Otros Bienes Muebles	0.00	0.00	0.00
512000000	MATERIALES Y SUMINISTROS	7,425,522.65	6,913,264.88	14,338,787.53
513100000	SERVICIOS BASICOS	7,927,375.69	6,527,064.82	14,454,440.51
5131010000	Energia eléctrica	6,575,547.04	5,906,135.00	12,481,682.04
5131020000	Gas	712,080.77	581,529.71	1,293,610.48
5131030000	Agua	539,966.49	0.00	539,966.49
5131040000	Telefonia Tradicional	42,412.85	38,732.74	81,145.59
5131050000	Telefonia Celular	41,466.70	0.00	41,466.70
5131060000	Servicios de Telecomunicaciones y Satélites	649.00	0.00	649.00
5131070000	Servicios de Acceso de Internet, Redes y Procesamiento de Información	15,252.84	0.00	15,252.84
5131080000	Servicios Postales y Telegráficos	0.00	667.37	667.37
513200000	SERVICIOS DE ARRENDAMIENTO	2,285,869.53	666,582.83	2,952,452.36
5132020000	Arrendamiento de Edificios	244,850.81	636,422.83	881,273.64
5132030000	Arrendamiento de Mobiliario y Equipo de Administración, Educacional y Recreativo	30,160.00	30,160.00	60,320.00
5132050000	Arrendamiento de Equipo de Transporte	2,010,858.72	0.00	2,010,858.72
5132060000	Arrendamiento de Maquinaria, Otros Equipos y Herramientas	0.00	0.00	0.00
5132070000	Arrendamiento de Activos intangibles	0.00	0.00	0.00
5132900000	Otros Arrendamientos	0.00	0.00	0.00
513300000	SERVICIOS PROFESIONALES, CIENTIFICOS Y TECNICOS Y OTROS SERVICIOS	480,632.01	1,254,310.42	1,734,942.43



MUNICIPIO DE DURANGO
DIRECCION MUNICIPAL DE ADMINISTRACIÓN Y FINANZAS



INGRESOS Y EGRESOS DEL PRIMER BIMESTRE DE 2021

CTA	NOMBRE	ENERO	FEBRERO	ACUMULADO
5133010000	Servicios de Legales, Contabilidad, Auditoría y Relacionados	0.00	0.00	0.00
5133020000	Servicios de Diseño, Arquitectura, Ingeniería y Actividades Relacionadas	0.00	0.00	0.00
5133030000	Servicios de Consultoría Administrativa, Procesos, Técnica y en Tecnologías de la Información	0.00	0.00	0.00
5133040000	Servicios de Capacitación	0.00	0.00	0.00
5133050000	Servicios de Investigación Científica y Desarrollo	0.00	0.00	0.00
5133060000	Servicios de Apoyo Administrativo, Traducción, Fotocopiado e Impresión	211,462.58	948,162.80	1,159,625.38
5133070000	Servicios de Protección y Seguridad	0.00	0.00	0.00
5133080000	Servicios de Vigilancia	0.00	0.00	0.00
5133090000	Servicios Profesionales, Científicos y Técnicos Integrales	269,169.43	306,147.62	575,317.05
5134000000	SERVICIOS FINANCIEROS, BANCARIOS Y COMERCIALES	2,507,563.18	631,837.73	3,139,400.91
5134010000	Servicios Financieros y Bancarios	1,858,742.10	617,748.01	2,476,490.11
5134030000	Servicios de Recaudación, Traslado y Custodia de Valores	640,121.08	0.00	640,121.08
5134040000	Seguro de Responsabilidad Patrimonial y Fianzas	0.00	0.00	0.00
5134050000	Seguros de Bienes Patrimoniales	0.00	11,514.52	11,514.52
5134070000	Fletes y Maniobras	8,700.00	2,575.20	11,275.20
5135000000	SERVICIOS DE INSTALACIÓN, REPARACIÓN Y MANTENIMIENTO	16,098,106.78	13,201,483.18	29,299,589.96
5135010000	Conservación y Mantenimiento Menor de Inmuebles	22,717.56	7,617.56	30,335.12
5135020000	Inst. Reparación y Mto. de Mob. y Equipo de Admón, Educacional y Recreativo	0.00	0.00	0.00
5135030000	Reparación y Mantenimiento de Equipo de Computo y Tecnología de la Información	0.00	0.00	0.00
5135040000	Instalación, Reparación y Mantenimiento de Equipo e Instrumental Médico	0.00	0.00	0.00
5135050000	Reparación y Mantenimiento de Equipo de Transporte	149,162.23	301,463.82	450,626.05
5135070000	Instalación, Reparación y Mto. De Maquinaria, Otros Equipos y Herramientas	83,195.20	177,980.00	261,175.20
5135080000	Servicios de Limpieza y Manejo de Desechos	15,843,031.79	12,714,421.80	28,557,453.59
5135090000	Servicios de Jardinería y Fumigación	0.00	0.00	0.00
5136000000	SERVICIOS DE COMUNICACIÓN SOCIAL Y PUBLICIDAD	0.00	2,458,822.20	2,458,822.20
5136010000	Difusión por Radio, Televisión y Otros medios de Mensajes Sobre Programas y Actividades Gubernamentales	0.00	2,458,822.20	2,458,822.20
5136030001	Servicios de Creatividad, Preproducción y Producción de Publicidad Excepto Internet	0.00	0.00	0.00
5136050000	Servicios de la Industria Filmica del Sonido y del Video	0.00	0.00	0.00
5136060000	Servicio de Creación y Difusión de Contenido a Traves de Internet	0.00	0.00	0.00
5136900000	Otros Servicios de Información	0.00	0.00	0.00
5137000000	SERVICIOS DE TRASLADO Y VIATICOS	0.00	6,423.00	6,423.00
5137010000	Pasajes Aereos	0.00	5,884.00	5,884.00
5137020000	Pasajes Terrestres	0.00	401.00	401.00
5137050000	Viáticos en el Pais	0.00	138.00	138.00
5137060000	Viáticos en el Extranjero	0.00	0.00	0.00
5138000000	SERVICIOS OFICIALES	517,235.39	578,641.41	1,095,876.80
5138010000	Gastos de Ceremonial	0.00	0.00	0.00
5138020000	Gastos de Orden Social y Cultural	517,235.39	578,641.41	1,095,876.80
5138050000	Gastos de Representación	0.00	0.00	0.00
5139000000	OTROS SERVICIOS GENERALES	441,299.35	568,519.94	1,009,819.29
5139010000	Gastos de Funeral	0.00	1,392.00	1,392.00
5139020000	Impuestos y Derechos	189,299.35	170,354.46	359,653.81
5139040000	Sentencias y Resoluciones por Autoridad Competente	0.00	0.00	0.00
5139050000	Penas, Multas, Accesorios y Actualizaciones	0.00	0.00	0.00
5139060000	Otros Gastos por Responsabilidades	0.00	0.00	0.00
5139900000	Otros Servicios Generales.	252,000.00	396,773.48	648,773.48



MUNICIPIO DE DURANGO
DIRECCION MUNICIPAL DE ADMINISTRACIÓN Y FINANZAS



INGRESOS Y EGRESOS DEL PRIMER BIMESTRE DE 2021

CTA	NOMBRE	ENERO	FEBRERO	ACUMULADO
5130000000	SERVICIOS GENERALES	30,258,081.93	25,893,685.53	56,151,767.46
5212010000	TRANSFERENCIAS OTORGADAS A ENTIDADES PARAESTATALES	8,643,682.97	7,927,654.47	16,571,337.44
5212020000	Transferencias Otorgadas a Entidades Paraestatales	8,643,682.97	7,927,654.47	16,571,337.44
5230000000	SUBSIDIOS Y SUBVENCIONES	50,585,847.26	10,508,231.26	61,094,078.52
5231900000	Otros subsidios	50,585,847.26	10,508,231.26	61,094,078.52
5241000000	AYUDAS SOCIALES	520,392.16	1,239,376.26	1,759,768.42
5241010000	Ayudas Sociales a Personas	0.00	675,910.00	675,910.00
5242020000	Becas y Otras Ayudas para Programas de Capacitación	0.00	0.00	0.00
5243010000	Ayudas Sociales a Instituciones de Enseñanza	0.00	10,000.00	10,000.00
5243030000	Ayudas Sociales a Instituciones sin Fines de Lucro	364,364.07	511,046.71	875,410.78
5244010000	Ayudas por Desastres Naturales y Otros Siniestros	156,028.09	42,419.55	198,447.64
5259000000	OTRAS PENSIONES Y JUBILACIONES	79,729.88	81,438.48	161,168.36
5259010000	Otras Pensiones y Jubilaciones	79,729.88	81,438.48	161,168.36
5200000000	TRANSFERENCIAS, ASIGNACIONES, SUBSIDIOS Y OTRAS AYUDAS	59,829,652.27	19,756,700.47	79,586,352.74
5411000000	INTERESES DE LA DEUDA PÚBLICA	96,630.05	1,698,347.62	1,794,977.67
5411010000	Intereses de la Deuda Interna con Instituciones de Crédito	96,630.05	1,698,347.62	1,794,977.67
5410000000	INTERESES COMISIONES Y OTROS GASTOS DE LA DEUDA PÚBLICA	96,630.05	1,698,347.62	1,794,977.67
5510000000	ESTIMACION, DEPRECIACION, DETERIORO, AMORTIZACION, PROVISIONES Y RESERVAS	3,347,125.29	3,345,170.83	6,692,296.12
5512000000	Estimaciones de Activos no Circulantes	0.00	0.00	0.00
5513000000	Depreciación de Bienes Inmuebles	458,277.88	458,277.88	916,555.76
5514000000	Depreciación de Otra Infraestructura	366,749.66	366,749.66	733,499.32
5515000000	Depreciación de Bienes Muebles	2,103,504.21	2,101,549.75	4,205,053.96
5516000000	Deterioro de los Activos Biológicos	10,416.67	10,416.67	20,833.34
5517000000	Amortización de Activos Intangibles	408,176.87	408,176.87	816,353.74
5500000000	OTROS GASTOS Y PERDIDAS EXTRAORDINARIAS	3,347,125.29	3,345,170.83	6,692,296.12
5600000000	INVERSIÓN PÚBLICA	0.00	0.00	0.00
5610000000	Inversión Pública	0.00	0.00	0.00
5600000000	INVERSIÓN PÚBLICA	0.00	0.00	0.00
5000000000	SUMA TOTAL DE EGRESOS	178,141,739.11	138,690,618.20	316,832,357.31



MUNICIPIO DE DURANGO
DIRECCIÓN MUNICIPAL DE ADMINISTRACIÓN Y FINANZAS
ESTADOS DE SITUACIÓN FINANCIERA 2021
CONSOLIDADO



NOMBRE	ENERO	FEBRERO
ACTIVO CIRCULANTE	529,032,030.73	549,140,370.50
EFFECTIVO Y EQUIVALENTE DE EFFECTIVO	182,721,010.45	170,511,404.60
EFFECTIVO	0.00	0.00
BANCOS TESORERIA	104,278,506.65	97,661,250.71
INVERSIONES FINANCIERAS	61,746,929.48	51,321,869.25
DEPOSITOS EN FONDOS DE TERCEROS	16,695,574.32	21,528,284.64
EFFECTIVO O EQUIVALENTES DE EFFECTIVO A RECIBIR	343,472,358.49	375,900,864.10
CUENTAS POR COBRAR A CORTO PLAZO	0.00	0.00
DEUDORES DIVERSOS	340,122,334.67	372,528,067.13
PRESTAMOS OTORGADOS	3,163,023.82	3,073,796.97
DEUDORES POR ANTICIPOS DE LA TESORERIA A CORTO PLAZO	187,000.00	299,000.00
DERECHOS A RECIBIR BIENES O SERVICIOS	2,838,661.79	2,728,101.80
ANTICIPO A CORTO PLAZO	2,838,661.79	2,728,101.80
OTROS DERECHOS A RECIBIR BIENES O SERVICIOS	0.00	0.00
ALMACENES	0.00	0.00
ALMACENES DE MATERIALES Y SUMINISTROS DE CONSUMO	0.00	0.00
OTROS ACTIVOS CIRCULANTES	0.00	0.00
ACTIVO NO CIRCULANTE	2,828,212,721.49	2,827,094,799.86
BIENES INMUEBLES	2,773,199,793.29	2,775,373,066.34
TERRENOS	2,082,829,895.88	2,082,829,895.88
VIVIENDA	0.00	0.00
EDIFICIOS NO RESIDENCIALES	500,723,757.98	500,723,757.98
INFRAESTRUCTURA	3,999,999.99	3,999,999.99
CONSTRUCIONES EN PROCESO	185,646,139.44	187,819,412.49
ACCIONES DE FOMENTO	0.00	0.00
BIENES MUEBLES	386,567,043.27	386,621,019.42
MOBILIARIO Y EQUIPO DE ADMINISTRACION	60,935,520.73	60,989,496.88
MOBILIARIO Y EQUIPO EDUCACIONAL Y RECREATIVO	7,771,193.25	7,771,193.25
EQUIPO E INSTRUMENTAL MEDICO Y DE LABORATORIO	6,555,670.46	6,555,670.46
EQUIPO DE TRANSPORTE	229,040,509.09	229,040,509.09
EQUIPO DE DEFENSA Y SEGURIDAD	5,596,672.94	5,596,672.94
MAQUINARIA, OTROS EQUIPOS Y HERRAMIENTAS	72,785,894.30	72,785,894.30
BIENES ARTISTICOS	2,388,972.50	2,388,972.50
ACTIVOS BIOLÓGICOS	1,492,610.00	1,492,610.00
ACTIVOS INTANGIBLES	42,990,108.00	42,990,108.00
SOFTWARE	39,289,041.60	39,289,041.60
LICENCIAS	3,701,066.40	3,701,066.40
ESTIMACIONES, DEPRECIACIONES, DETERIOROS, OBSOLENCIA Y AMORTIZACIONES	-374,880,898.07	-378,226,068.90
DEPRECIACION DETERIORO Y AMORTIZACION ACUMULADA DE BIENES MUEBLES E INMUEBLES	-374,880,898.07	-378,226,068.90
ACTIVOS DIFERIDOS	336,675.00	336,675.00
EJECUCION DE PROYECTOS PRODUCTIVOS	336,675.00	336,675.00
TOTAL ACTIVO	3,357,244,752.22	3,376,235,170.36
PASIVO CIRCULANTE	344,535,835.80	306,164,892.11



MUNICIPIO DE DURANGO
DIRECCIÓN MUNICIPAL DE ADMINISTRACIÓN Y FINANZAS
ESTADOS DE SITUACIÓN FINANCIERA 2021
CONSOLIDADO



NOMBRE	ENERO	FEBRERO
CUENTAS POR PAGAR A CORTO PLAZO	281,358,652.75	262,826,317.51
SERVICIOS PERSONALES	0.00	0.00
PROVEEDORES	213,174,526.09	185,945,368.15
OTRAS DEUDAS POR PAGAR	0.00	0.00
CONTRATISTAS POR OBRAS PÚBLICAS	17,309,300.98	10,741,357.26
TRANSFERENCIAS OTORGADAS	0.00	0.00
RETENCIONES Y CONTRIBUCIONES POR PAGAR A CORTO PLAZO	20,621,899.53	27,894,296.13
DEVOLUCIONES DE CONTRIBUCIONES POR PAGAR A CORTO PLAZO	93,565.44	84,840.07
FONDOS ROTATORIOS POR COMPROBAR A CORTO PLAZO	4,615,297.78	4,654,092.01
PRESTAMOS RECIBIDOS A CORTO PLAZO	0.00	0.00
OTRAS CUENTAS POR PAGAR A CORTO PLAZO	25,544,062.93	33,506,363.89
DOCUMENTOS POR PAGAR A CORTO PLAZO	21,084,456.34	16,539,001.69
DOCUMENTOS COMERCIALES POR PAGAR A CORTO PLAZO	21,084,456.34	16,539,001.69
TITULOS Y VALORES A CORTO PLAZO	0.00	0.00
TITULOS Y VALORES DE LA DEUDA PUBLICA INTERNA A CORTO PLAZO	0.00	0.00
PORCION A CORTO PLAZO DE LA DEUDA PUBLICA A LARGO PLAZO	37,227,713.70	26,778,853.61
PORCION A CORTO PLAZO DE LA DEUDA PÚBLICA INTERNA	37,227,713.70	26,778,853.61
FONDOS Y BIENES DE TERCEROS EN GARANTIA Y/O ADMINISTRACION A CORTO PLAZO	4,865,013.01	20,719.30
FONDOS EN ADMINISTRACION A CORTO PLAZO	20,719.30	20,719.30
FONDOS DE FIDEICOMISO, MANDATOS Y CONTRATOS ANALOGOS A CORTO PLAZO	4,844,293.71	0.00
OTROS PASIVOS DIFERIDOS A CORTO PLAZO	0.00	0.00
PASIVO NO CIRCULANTE	274,768,683.40	274,768,683.40
CUENTAS POR PAGAR A LARGO PLAZO	0.00	0.00
PROVEEDORES POR PAGAR A LARGO PLAZO	0.00	0.00
CONTRATISTAS POR OBRAS PÚBLICAS POR PAGAR A LARGO PLAZO	0.00	0.00
OTROS DOCUMENTOS POR PAGAR A LARGO PLAZO	2,704,881.58	2,704,881.58
OTROS DOCUMENTOS POR PAGAR A LARGO PLAZO (CONVENIOS)	2,704,881.58	2,704,881.58
DEUDA PÚBLICA A LARGO PLAZO	272,063,801.82	272,063,801.82
PRESTAMOS DE LA DEUDA PUBLICA INTERNA POR PAGAR A LARGO PLAZO	272,063,801.82	272,063,801.82
PASIVOS DIFERIDOS A LARGO PLAZO	0.00	0.00
TOTAL PASIVO	619,304,519.20	580,933,575.51
HACIENDA PÚBLICA / PATRIMONIO	2,737,940,233.02	2,795,301,594.85
HACIENDA PÚBLICA / PATRIMONIO CONTRIBUIDO	1,843,145,579.86	1,843,145,579.86
DONACIONES DE CAPITAL	1,843,145,579.86	1,843,145,579.86
ACTUALIZACIONES DEL LA HACIENDA PÚBLICA/PATRIMONIO	0.00	0.00
HACIENDA PÚBLICA / PATRIMONIO GENERADO	894,794,653.16	952,156,014.99
PATRIMONIO ACUMULADO	805,035,339.31	809,627,456.73
RESULTADO DEL EJERCICIO AHORRO / DESAHORRO	89,759,313.85	142,528,558.26
TOTAL PASIVO MAS HACIENDA PUBLICA/PATRIMONIO	3,357,244,752.22	3,376,235,170.36



MUNICIPIO DE DURANGO
DIRECCIÓN MUNICIPAL DE ADMINISTRACIÓN Y FINANZAS
ESTADOS DE SITUACIÓN FINANCIERA 2021
TESORERIA



NOMBRE	ENERO	FEBRERO
ACTIVO CIRCULANTE	516,693,939.02	493,703,200.32
EFFECTIVO Y EQUIVALENTE DE EFFECTIVO	101,724,121.51	77,733,246.35
EFFECTIVO	0.00	0.00
BANCOS TESORERIA	24,799,515.54	12,629,720.61
INVERSIONES FINANCIERAS	60,220,911.65	48,399,831.42
DEPOSITOS EN FONDOS DE TERCEROS	16,703,694.32	16,703,694.32
EFFECTIVO O EQUIVALENTES DE EFFECTIVO A RECIBIR	412,131,155.72	413,241,852.17
CUENTAS POR COBRAR A CORTO PLAZO	0.00	0.00
DEUDORES DIVERSOS	408,761,297.90	409,782,759.28
PRESTAMOS OTORGADOS	3,182,857.82	3,160,092.89
DEUDORES POR ANTICIPOS DE LA TESORERIA A CORTO PLAZO	187,000.00	299,000.00
DERECHOS A RECIBIR BIENES O SERVICIOS	2,838,661.79	2,728,101.80
ANTICIPO A CORTO PLAZO	2,838,661.79	2,728,101.80
OTROS DERECHOS A RECIBIR BIENES O SERVICIOS	0.00	0.00
ALMACENES	0.00	0.00
ALMACENES DE MATERIALES Y SUMINISTROS DE CONSUMO	0.00	0.00
OTROS ACTIVOS CIRCULANTES	0.00	0.00
ACTIVO NO CIRCULANTE	2,819,106,801.43	2,817,988,879.80
BIENES INMUEBLES	2,772,989,085.33	2,775,162,358.38
TERRENOS	2,082,829,895.88	2,082,829,895.88
VIVIENDA	0.00	0.00
EDIFICIOS NO RESIDENCIALES	500,513,050.02	500,513,050.02
INFRAESTRUCTURA	3,999,999.99	3,999,999.99
CONSTRUCCIONES EN PROCESO	185,646,139.44	187,819,412.49
ACCIONES DE FOMENTO	0.00	0.00
BIENES MUEBLES	377,671,831.17	377,725,807.32
MOBILIARIO Y EQUIPO DE ADMINISTRACION	60,599,632.89	60,653,609.04
MOBILIARIO Y EQUIPO EDUCACIONAL Y RECREATIVO	7,731,449.25	7,731,449.25
EQUIPO E INSTRUMENTAL MEDICO Y DE LABORATORIO	6,555,670.46	6,555,670.46
EQUIPO DE TRANSPORTE	226,436,509.09	226,436,509.09
EQUIPO DE DEFENSA Y SEGURIDAD	2,992,414.94	2,992,414.94
MAQUINARIA, OTROS EQUIPOS Y HERRAMIENTAS	69,474,572.04	69,474,572.04
BIENES ARTISTICOS	2,388,972.50	2,388,972.50
ACTIVOS BIOLOGICOS	1,492,610.00	1,492,610.00
ACTIVOS INTANGIBLES	42,990,108.00	42,990,108.00
SOFTWARE	39,289,041.60	39,289,041.60
LICENCIAS	3,701,066.40	3,701,066.40
ESTIMACIONES, DEPRECIACIONES, DETERIOROS, OBSOLENCIA Y AMORTIZACIONES	-374,880,898.07	-378,226,068.90
DEPRECIACION DETERIORO Y AMORTIZACION ACUMULADA DE BIENES MUEBLES E INMUEBLES	-374,880,898.07	-378,226,068.90
ACTIVOS DIFERIDOS	336,675.00	336,675.00
EJECUCION DE PROYECTOS PRODUCTIVOS	336,675.00	336,675.00
TOTAL ACTIVO	3,335,800,740.45	3,311,692,080.12
PASIVO CIRCULANTE	288,796,966.28	239,893,632.97



MUNICIPIO DE DURANGO
DIRECCIÓN MUNICIPAL DE ADMINISTRACIÓN Y FINANZAS
ESTADOS DE SITUACIÓN FINANCIERA 2021
TESORERIA



NOMBRE	ENERO	FEBRERO
CUENTAS POR PAGAR A CORTO PLAZO	262,847,496.93	223,333,911.98
SERVICIOS PERSONALES	0.00	100.00
PROVEEDORES	186,801,537.00	164,713,647.45
OTRAS DEUDAS POR PAGAR	0.00	0.00
CONTRATISTAS POR OBRAS PÚBLICAS	17,309,300.98	280,280.16
TRANSFERENCIAS OTORGADAS	0.00	0.00
RETENCIONES Y CONTRIBUCIONES POR PAGAR A CORTO PLAZO	28,775,634.82	20,282,426.79
DEVOLUCIONES DE CONTRIBUCIONES POR PAGAR A CORTO PLAZO	93,565.44	84,840.07
FONDOS ROTATORIOS POR COMPROBAR A CORTO PLAZO	4,615,297.78	4,654,092.01
PRESTAMOS RECIBIDOS A CORTO PLAZO	0.00	0.00
OTRAS CUENTAS POR PAGAR A CORTO PLAZO	25,252,160.91	33,318,525.50
DOCUMENTOS POR PAGAR A CORTO PLAZO	21,084,456.34	16,539,001.69
DOCUMENTOS COMERCIALES POR PAGAR A CORTO PLAZO	21,084,456.34	16,539,001.69
TITULOS Y VALORES A CORTO PLAZO	0.00	0.00
TITULOS Y VALORES DE LA DEUDA PÚBLICA INTERNA A CORTO PLAZO	0.00	0.00
PORCIÓN A CORTO PLAZO DE LA DEUDA PÚBLICA A LARGO PLAZO	0.00	0.00
PORCIÓN A CORTO PLAZO DE LA DEUDA PÚBLICA INTERNA	0.00	0.00
FONDOS Y BIENES DE TERCEROS EN GARANTÍA Y/O ADMINISTRACIÓN A CORTO PLAZO	4,865,013.01	20,719.30
FONDOS EN ADMINISTRACIÓN A CORTO PLAZO	20,719.30	20,719.30
FONDOS DE FIDEICOMISO, MANDATOS Y CONTRATOS ANALÓGOS A CORTO PLAZO	4,844,293.71	0.00
OTROS PASIVOS DIFERIDOS A CORTO PLAZO	0.00	0.00
PASIVO NO CIRCULANTE	311,996,397.10	311,996,397.10
CUENTAS POR PAGAR A LARGO PLAZO	0.00	0.00
PROVEEDORES POR PAGAR A LARGO PLAZO	0.00	0.00
CONTRATISTAS POR OBRAS PÚBLICAS POR PAGAR A LARGO PLAZO	0.00	0.00
OTROS DOCUMENTOS POR PAGAR A LARGO PLAZO	2,704,881.58	2,704,881.58
OTROS DOCUMENTOS POR PAGAR A LARGO PLAZO (CONVENIOS)	2,704,881.58	2,704,881.58
DEUDA PÚBLICA A LARGO PLAZO	309,291,515.52	309,291,515.52
PRESTAMOS DE LA DEUDA PÚBLICA INTERNA POR PAGAR A LARGO PLAZO	309,291,515.52	309,291,515.52
PASIVOS DIFERIDOS A LARGO PLAZO	0.00	0.00
TOTAL PASIVO	600,793,363.38	551,890,030.07
HACIENDA PÚBLICA / PATRIMONIO	2,735,007,377.07	2,759,802,050.05
HACIENDA PÚBLICA / PATRIMONIO CONTRIBUIDO	1,843,145,579.86	1,843,145,579.86
DONACIONES DE CAPITAL	1,843,145,579.86	1,843,145,579.86
ACTUALIZACIONES DE LA HACIENDA PÚBLICA/PATRIMONIO	0.00	0.00
HACIENDA PÚBLICA / PATRIMONIO GENERADO	891,861,797.21	916,656,470.19
PATRIMONIO ACUMULADO	766,342,071.52	765,457,279.25
RESULTADO DEL EJERCICIO AHORRO / DESAHORRO	125,519,725.69	151,199,190.94
TOTAL PASIVO MAS HACIENDA PÚBLICA/PATRIMONIO	3,335,800,740.45	3,311,692,080.12



MUNICIPIO DE DURANGO
DIRECCIÓN MUNICIPAL DE ADMINISTRACIÓN Y FINANZAS
ESTADOS DE SITUACIÓN FINANCIERA 2021
FONDO DE FORTALECIMIENTO MUNICIPAL



NOMBRE	ENERO	FEBRERO
ACTIVO CIRCULANTE	38,459,645.47	41,912,966.57
EFFECTIVO Y EQUIVALENTE DE EFFECTIVO	38,459,645.47	41,924,327.70
EFFECTIVO	0.00	0.00
BANCOS TESORERIA	38,459,645.47	41,924,327.70
INVERSIONES FINANCIERAS	0.00	0.00
DEPOSITOS EN FONDOS DE TERCEROS	0.00	0.00
EFFECTIVO O EQUIVALENTES DE EFFECTIVO A RECIBIR	0.00	-11,361.13
CUENTAS POR COBRAR A CORTO PLAZO	0.00	0.00
DEUDORES DIVERSOS	0.00	-1,861.13
PRESTAMOS OTORGADOS	0.00	-9,500.00
DEUDORES POR ANTICIPOS DE LA TESORERIA A CORTO PLAZO	0.00	0.00
DERECHOS A RECIBIR BIENES O SERVICIOS	0.00	0.00
ANTICIPO A CORTO PLAZO	0.00	0.00
OTROS DERECHOS A RECIBIR BIENES O SERVICIOS	0.00	0.00
ALMACENES	0.00	0.00
ALMACENES DE MATERIALES Y SUMINISTROS DE CONSUMO	0.00	0.00
OTROS ACTIVOS CIRCULANTES	0.00	0.00
ACTIVO NO CIRCULANTE	0.00	0.00
BIENES INMUEBLES	0.00	0.00
TERRENOS	0.00	0.00
VIVIENDA	0.00	0.00
EDIFICIOS NO RESIDENCIALES	0.00	0.00
INFRAESTRUCTURA	0.00	0.00
CONSTRUCIONES EN PROCESO	0.00	0.00
ACCIONES DE FOMENTO	0.00	0.00
BIENES MUEBLES	0.00	0.00
MOBILIARIO Y EQUIPO DE ADMINISTRACION	0.00	0.00
MOBILIARIO Y EQUIPO EDUCACIONAL Y RECREATIVO	0.00	0.00
EQUIPO E INSTRUMENTAL MEDICO Y DE LABORATORIO	0.00	0.00
EQUIPO DE TRANSPORTE	0.00	0.00
EQUIPO DE DEFENSA Y SEGURIDAD	0.00	0.00
MAQUINARIA, OTROS EQUIPOS Y HERRAMIENTAS	0.00	0.00
BIENES ARTISTICOS	0.00	0.00
ACTIVOS BIOLOGICOS	0.00	0.00
ACTIVOS INTANGIBLES	0.00	0.00
SOFTWARE	0.00	0.00
LICENCIAS	0.00	0.00
ESTIMACIONES, DEPRECIACIONES, DETERIOROS, OBSOLENCIA Y AMORTIZACIONES	0.00	0.00
DEPRECIACION DETERIORO Y AMORTIZACION ACUMULADA DE BIENES MUEBLES E INMUEBLES	0.00	0.00
ACTIVOS DIFERIDOS	0.00	0.00
EJECUCION DE PROYECTOS PRODUCTIVOS		
TOTAL ACTIVO	38,459,645.47	41,912,966.57
PASIVO CIRCULANTE	18,091,964.63	22,618,336.87



MUNICIPIO DE DURANGO
DIRECCIÓN MUNICIPAL DE ADMINISTRACIÓN Y FINANZAS
ESTADOS DE SITUACIÓN FINANCIERA 2021
FONDO DE FORTALECIMIENTO MUNICIPAL



NOMBRE	ENERO	FEBRERO
CUENTAS POR PAGAR A CORTO PLAZO	18,091,964.63	22,618,336.87
SERVICIOS PERSONALES	0.00	0.00
PROVEEDORES	18,091,964.63	14,854,344.06
OTRAS DEUDAS POR PAGAR	0.00	0.00
CONTRATISTAS POR OBRAS PÚBLICAS	0.00	0.00
TRANSFERENCIAS OTORGADAS	0.00	0.00
RETENCIONES Y CONTRIBUCIONES POR PAGAR A CORTO PLAZO	0.00	7,746,322.76
DEVOLUCIONES DE CONTRIBUCIONES POR PAGAR A CORTO PLAZO	0.00	0.00
FONDOS ROTATORIOS POR COMPROBAR A CORTO PLAZO	0.00	0.00
PRESTAMOS RECIBIDOS A CORTO PLAZO	0.00	0.00
OTRAS CUENTAS POR PAGAR A CORTO PLAZO	0.00	17,670.05
DOCUMENTOS POR PAGAR A CORTO PLAZO	0.00	0.00
DOCUMENTOS COMERCIALES POR PAGAR A CORTO PLAZO	0.00	0.00
TITULOS Y VALORES A CORTO PLAZO	0.00	0.00
TITULOS Y VALORES DE LA DEUDA PÚBLICA INTERNA A CORTO PLAZO	0.00	0.00
PORCIÓN A CORTO PLAZO DE LA DEUDA PÚBLICA A LARGO PLAZO	0.00	0.00
PORCIÓN A CORTO PLAZO DE LA DEUDA PÚBLICA INTERNA	0.00	0.00
FONDOS Y BIENES DE TERCEROS EN GARANTÍA Y/O ADMINISTRACIÓN A CORTO PLAZO	0.00	0.00
FONDOS EN ADMINISTRACIÓN A CORTO PLAZO	0.00	0.00
FONDOS DE FIDEICOMISO, MANDATOS Y CONTRATOS ANALÓGOS A CORTO PLAZO	0.00	0.00
OTROS PASIVOS DIFERIDOS A CORTO PLAZO	0.00	0.00
PASIVO NO CIRCULANTE	0.00	0.00
CUENTAS POR PAGAR A LARGO PLAZO	0.00	0.00
PROVEEDORES POR PAGAR A LARGO PLAZO	0.00	0.00
CONTRATISTAS POR OBRAS PÚBLICAS POR PAGAR A LARGO PLAZO	0.00	0.00
OTROS DOCUMENTOS POR PAGAR A LARGO PLAZO	0.00	0.00
OTROS DOCUMENTOS POR PAGAR A LARGO PLAZO (CONVENIOS)	0.00	0.00
DEUDA PÚBLICA A LARGO PLAZO	0.00	0.00
PRESTAMOS DE LA DEUDA PÚBLICA INTERNA POR PAGAR A LARGO PLAZO	0.00	0.00
PASIVOS DIFERIDOS A LARGO PLAZO	0.00	0.00
TOTAL PASIVO	18,091,964.63	22,618,336.87
HACIENDA PÚBLICA / PATRIMONIO	20,367,680.84	19,294,629.70
HACIENDA PÚBLICA / PATRIMONIO CONTRIBUIDO	0.00	0.00
DONACIONES DE CAPITAL	0.00	0.00
ACTUALIZACIONES DEL LA HACIENDA PÚBLICA/PATRIMONIO	0.00	0.00
HACIENDA PÚBLICA / PATRIMONIO GENERADO	20,367,680.84	19,294,629.70
PATRIMONIO ACUMULADO	0.10	-284,399.34
RESULTADO DEL EJERCICIO AHORRO / DESAHORRO	20,367,680.74	19,579,029.04
TOTAL PASIVO MAS HACIENDA PÚBLICA/PATRIMONIO	38,459,645.47	41,912,966.57



MUNICIPIO DE DURANGO
DIRECCIÓN MUNICIPAL DE ADMINISTRACIÓN Y FINANZAS
ESTADOS DE SITUACIÓN FINANCIERA 2021
PARTICIPACIONES FEDERALES



NOMBRE	ENERO	FEBRERO
ACTIVO CIRCULANTE	-44,041,642.13	-5,401,920.98
EFFECTIVO Y EQUIVALENTE DE EFFECTIVO	24,617,455.10	31,927,705.96
EFFECTIVO	0.00	0.00
BANCOS TESORERIA	23,099,557.27	24,181,077.81
INVERSIONES FINANCIERAS	1,526,017.83	2,922,037.83
DEPOSITOS EN FONDOS DE TERCEROS	-8,120.00	4,824,590.32
EFFECTIVO O EQUIVALENTES DE EFFECTIVO A RECIBIR	-68,659,097.23	-37,329,626.94
CUENTAS POR COBRAR A CORTO PLAZO	0.00	0.00
DEUDORES DIVERSOS	-68,639,263.23	-37,252,831.02
PRESTAMOS OTORGADOS	-19,834.00	-76,795.92
DEUDORES POR ANTICIPOS DE LA TESORERIA A CORTO PLAZO	0.00	0.00
DERECHOS A RECIBIR BIENES O SERVICIOS	0.00	0.00
ANTICIPO A CORTO PLAZO	0.00	0.00
OTROS DERECHOS A RECIBIR BIENES O SERVICIOS	0.00	0.00
ALMACENES	0.00	0.00
ALMACENES DE MATERIALES Y SUMINISTROS DE CONSUMO	0.00	0.00
OTROS ACTIVOS CIRCULANTES	0.00	0.00
ACTIVO NO CIRCULANTE	0.00	0.00
BIENES INMUEBLES	0.00	0.00
TERRENOS	0.00	0.00
VIVIENDA	0.00	0.00
EDIFICIOS NO RESIDENCIALES	0.00	0.00
INFRAESTRUCTURA	0.00	0.00
CONSTRUCIONES EN PROCESO	0.00	0.00
ACCIONES DE FOMENTO	0.00	0.00
BIENES MUEBLES	0.00	0.00
MOBILIARIO Y EQUIPO DE ADMINISTRACION	0.00	0.00
MOBILIARIO Y EQUIPO EDUCACIONAL Y RECREATIVO	0.00	0.00
EQUIPO E INSTRUMENTAL MEDICO Y DE LABORATORIO	0.00	0.00
EQUIPO DE TRANSPORTE	0.00	0.00
EQUIPO DE DEFENSA Y SEGURIDAD	0.00	0.00
MAQUINARIA, OTROS EQUIPOS Y HERRAMIENTAS	0.00	0.00
BIENES ARTISTICOS	0.00	0.00
ACTIVOS BIOLOGICOS	0.00	0.00
ACTIVOS INTANGIBLES	0.00	0.00
SOFTWARE	0.00	0.00
LICENCIAS	0.00	0.00
ESTIMACIONES, DEPRECIACIONES, DETERIOROS, OBSOLENCIA Y AMORTIZACIONES	0.00	0.00
DEPRECIACION DETERIORO Y AMORTIZACION ACUMULADA DE BIENES MUEBLES E INMUEBLES	0.00	0.00
ACTIVOS DIFERIDOS	0.00	0.00
EJECUCION DE PROYECTOS PRODUCTIVOS		
TOTAL ACTIVO	-44,041,642.13	-5,401,920.98
PASIVO CIRCULANTE	36,577,157.78	33,188,523.70



MUNICIPIO DE DURANGO
DIRECCIÓN MUNICIPAL DE ADMINISTRACIÓN Y FINANZAS
ESTADOS DE SITUACIÓN FINANCIERA 2021
PARTICIPACIONES FEDERALES



NOMBRE	ENERO	FEBRERO
CUENTAS POR PAGAR A CORTO PLAZO	-650,555.92	6,409,670.09
SERVICIOS PERSONALES	0.00	-100.00
PROVEEDORES	7,214,202.97	6,377,376.64
OTRAS DEUDAS POR PAGAR	0.00	0.00
CONTRATISTAS POR OBRAS PÚBLICAS	0.00	0.00
TRANSFERENCIAS OTORGADAS	0.00	0.00
RETENCIONES Y CONTRIBUCIONES POR PAGAR A CORTO PLAZO	-8,153,735.28	-134,453.41
DEVOLUCIONES DE CONTRIBUCIONES POR PAGAR A CORTO PLAZO	0.00	0.00
FONDOS ROTATORIOS POR COMPROBAR A CORTO PLAZO	0.00	0.00
PRESTAMOS RECIBIDOS A CORTO PLAZO	0.00	0.00
OTRAS CUENTAS POR PAGAR A CORTO PLAZO	288,976.39	166,846.86
DOCUMENTOS POR PAGAR A CORTO PLAZO	0.00	0.00
DOCUMENTOS COMERCIALES POR PAGAR A CORTO PLAZO	0.00	0.00
TITULOS Y VALORES A CORTO PLAZO	0.00	0.00
TITULOS Y VALORES DE LA DEUDA PÚBLICA INTERNA A CORTO PLAZO	0.00	0.00
PORCIÓN A CORTO PLAZO DE LA DEUDA PÚBLICA A LARGO PLAZO	37,227,713.70	26,778,853.61
PORCIÓN A CORTO PLAZO DE LA DEUDA PÚBLICA INTERNA	37,227,713.70	26,778,853.61
FONDOS Y BIENES DE TERCEROS EN GARANTÍA Y/O ADMINISTRACIÓN A CORTO PLAZO	0.00	0.00
FONDOS EN ADMINISTRACIÓN A CORTO PLAZO	0.00	0.00
FONDOS DE FIDEICOMISO, MANDATOS Y CONTRATOS ANALÓGOS A CORTO PLAZO	0.00	0.00
OTROS PASIVOS DIFERIDOS A CORTO PLAZO	0.00	0.00
PASIVO NO CIRCULANTE	-37,227,713.70	-37,227,713.70
CUENTAS POR PAGAR A LARGO PLAZO	0.00	0.00
PROVEEDORES POR PAGAR A LARGO PLAZO	0.00	0.00
CONTRATISTAS POR OBRAS PÚBLICAS POR PAGAR A LARGO PLAZO	0.00	0.00
OTROS DOCUMENTOS POR PAGAR A LARGO PLAZO	0.00	0.00
OTROS DOCUMENTOS POR PAGAR A LARGO PLAZO (CONVENIOS)	0.00	0.00
DEUDA PÚBLICA A LARGO PLAZO	-37,227,713.70	-37,227,713.70
PRESTAMOS DE LA DEUDA PÚBLICA INTERNA POR PAGAR A LARGO PLAZO	-37,227,713.70	-37,227,713.70
PASIVOS DIFERIDOS A LARGO PLAZO	0.00	0.00
TOTAL PASIVO	-650,555.92	-4,039,190.00
HACIENDA PÚBLICA / PATRIMONIO	-43,391,086.21	-1,362,730.98
HACIENDA PÚBLICA / PATRIMONIO CONTRIBUIDO	0.00	0.00
DONACIONES DE CAPITAL	0.00	0.00
ACTUALIZACIONES DEL LA HACIENDA PÚBLICA/PATRIMONIO	0.00	0.00
HACIENDA PÚBLICA / PATRIMONIO GENERADO	-43,391,086.21	-1,362,730.98
PATRIMONIO ACUMULADO	12,741,676.54	35,351,657.68
RESULTADO DEL EJERCICIO AHORRO / DESAHORRO	-56,132,762.75	-36,714,388.66
TOTAL PASIVO MAS HACIENDA PÚBLICA/PATRIMONIO	-44,041,642.13	-5,401,920.98



MUNICIPIO DE DURANGO
DIRECCIÓN MUNICIPAL DE ADMINISTRACIÓN Y FINANZAS
ESTADOS DE SITUACIÓN FINANCIERA 2021
FORTASEG 2020



NOMBRE	ENERO	FEBRERO
ACTIVO CIRCULANTE	1,066,821.49	395.85
EFFECTIVO Y EQUIVALENTE DE EFFECTIVO	1,066,821.49	395.85
EFFECTIVO	0.00	0.00
BANCOS TESORERIA	1,066,821.49	395.85
INVERSIONES FINANCIERAS	0.00	0.00
DEPOSITOS EN FONDOS DE TERCEROS	0.00	0.00
EFFECTIVO O EQUIVALENTES DE EFFECTIVO A RECIBIR	0.00	0.00
CUENTAS POR COBRAR A CORTO PLAZO	0.00	0.00
DEUDORES DIVERSOS	0.00	0.00
PRESTAMOS OTORGADOS	0.00	0.00
DEUDORES POR ANTICIPOS DE LA TESORERIA A CORTO PLAZO	0.00	0.00
DERECHOS A RECIBIR BIENES O SERVICIOS	0.00	0.00
ANTICIPO A CORTO PLAZO	0.00	0.00
OTROS DERECHOS A RECIBIR BIENES O SERVICIOS	0.00	0.00
ALMACENES	0.00	0.00
ALMACENES DE MATERIALES Y SUMINISTROS DE CONSUMO	0.00	0.00
OTROS ACTIVOS CIRCULANTES	0.00	0.00
ACTIVO NO CIRCULANTE	7,664,931.99	7,664,931.99
BIENES INMUEBLES	0.00	0.00
TERRENOS	0.00	0.00
VIVIENDA	0.00	0.00
EDIFICIOS NO RESIDENCIALES	0.00	0.00
INFRAESTRUCTURA	0.00	0.00
CONSTRUCIONES EN PROCESO	0.00	0.00
ACCIONES DE FOMENTO	0.00	0.00
BIENES MUEBLES	7,664,931.99	7,664,931.99
MOBILIARIO Y EQUIPO DE ADMINISTRACION	71,409.99	71,409.99
MOBILIARIO Y EQUIPO EDUCACIONAL Y RECREATIVO	39,744.00	39,744.00
EQUIPO E INSTRUMENTAL MEDICO Y DE LABORATORIO	0.00	0.00
EQUIPO DE TRANSPORTE	2,604,000.00	2,604,000.00
EQUIPO DE DEFENSA Y SEGURIDAD	2,604,258.00	2,604,258.00
MAQUINARIA, OTROS EQUIPOS Y HERRAMIENTAS	2,345,520.00	2,345,520.00
BIENES ARTISTICOS	0.00	0.00
ACTIVOS BIOLOGICOS	0.00	0.00
ACTIVOS INTANGIBLES	0.00	0.00
SOFTWARE	0.00	0.00
LICENCIAS	0.00	0.00
ESTIMACIONES, DEPRECIACIONES, DETERIOROS, OBSOLENCIA Y AMORTIZACIONES	0.00	0.00
DEPRECIACION DETERIORO Y AMORTIZACION ACUMULADA DE BIENES MUEBLES E INMUEBLES	0.00	0.00
ACTIVOS DIFERIDOS	0.00	0.00
EJECUCION DE PROYECTOS PRODUCTIVOS		
TOTAL ACTIVO	8,731,753.48	7,665,327.84
PASIVO CIRCULANTE	1,066,821.49	395.85



MUNICIPIO DE DURANGO
DIRECCIÓN MUNICIPAL DE ADMINISTRACIÓN Y FINANZAS
ESTADOS DE SITUACIÓN FINANCIERA 2021
FORTASEG 2020



NOMBRE	ENERO	FEBRERO
CUENTAS POR PAGAR A CORTO PLAZO	1,066,821.49	395.85
SERVICIOS PERSONALES	0.00	0.00
PROVEEDORES	1,066,821.49	0.00
OTRAS DEUDAS POR PAGAR	0.00	0.00
CONTRATISTAS POR OBRAS PÚBLICAS	0.00	0.00
TRANSFERENCIAS OTORGADAS	0.00	0.00
RETENCIONES Y CONTRIBUCIONES POR PAGAR A CORTO PLAZO	0.00	0.00
DEVOLUCIONES DE CONTRIBUCIONES POR PAGAR A CORTO PLAZO	0.00	0.00
FONDOS ROTATORIOS POR COMPROBAR A CORTO PLAZO	0.00	0.00
PRESTAMOS RECIBIDOS A CORTO PLAZO	0.00	0.00
OTRAS CUENTAS POR PAGAR A CORTO PLAZO	0.00	395.85
DOCUMENTOS POR PAGAR A CORTO PLAZO	0.00	0.00
DOCUMENTOS COMERCIALES POR PAGAR A CORTO PLAZO	0.00	0.00
TITULOS Y VALORES A CORTO PLAZO	0.00	0.00
TITULOS Y VALORES DE LA DEUDA PÚBLICA INTERNA A CORTO PLAZO	0.00	0.00
PORCIÓN A CORTO PLAZO DE LA DEUDA PÚBLICA A LARGO PLAZO	0.00	0.00
PORCIÓN A CORTO PLAZO DE LA DEUDA PÚBLICA INTERNA	0.00	0.00
FONDOS Y BIENES DE TERCEROS EN GARANTÍA Y/O ADMINISTRACIÓN A CORTO PLAZO	0.00	0.00
FONDOS EN ADMINISTRACIÓN A CORTO PLAZO	0.00	0.00
FONDOS DE FIDEICOMISO, MANDATOS Y CONTRATOS ANALÓGOS A CORTO PLAZO	0.00	0.00
OTROS PASIVOS DIFERIDOS A CORTO PLAZO	0.00	0.00
PASIVO NO CIRCULANTE	0.00	0.00
CUENTAS POR PAGAR A LARGO PLAZO	0.00	0.00
PROVEEDORES POR PAGAR A LARGO PLAZO	0.00	0.00
CONTRATISTAS POR OBRAS PÚBLICAS POR PAGAR A LARGO PLAZO	0.00	0.00
OTROS DOCUMENTOS POR PAGAR A LARGO PLAZO	0.00	0.00
OTROS DOCUMENTOS POR PAGAR A LARGO PLAZO (CONVENIOS)	0.00	0.00
DEUDA PÚBLICA A LARGO PLAZO	0.00	0.00
PRESTAMOS DE LA DEUDA PÚBLICA INTERNA POR PAGAR A LARGO PLAZO	0.00	0.00
PASIVOS DIFERIDOS A LARGO PLAZO	0.00	0.00
TOTAL PASIVO	1,066,821.49	395.85
HACIENDA PÚBLICA / PATRIMONIO	7,664,931.99	7,664,931.99
HACIENDA PÚBLICA / PATRIMONIO CONTRIBUIDO	0.00	0.00
DONACIONES DE CAPITAL	0.00	0.00
ACTUALIZACIONES DEL LA HACIENDA PÚBLICA/PATRIMONIO	0.00	0.00
HACIENDA PÚBLICA / PATRIMONIO GENERADO	7,664,931.99	7,664,931.99
PATRIMONIO ACUMULADO	7,664,931.99	7,664,931.99
RESULTADO DEL EJERCICIO AHORRO / DESAHORRO	0.00	0.00
TOTAL PASIVO MAS HACIENDA PÚBLICA/PATRIMONIO	8,731,753.48	7,665,327.84



MUNICIPIO DE DURANGO
DIRECCIÓN MUNICIPAL DE ADMINISTRACIÓN Y FINANZAS
ESTADOS DE SITUACIÓN FINANCIERA 2021
FORTASEG 2021



NOMBRE	ENERO	FEBRERO
ACTIVO CIRCULANTE	0.00	0.00
EFFECTIVO Y EQUIVALENTE DE EFFECTIVO	0.00	0.00
EFFECTIVO	0.00	0.00
BANCOS TESORERIA	0.00	0.00
INVERSIONES FINANCIERAS	0.00	0.00
DEPOSITOS EN FONDOS DE TERCEROS	0.00	0.00
EFFECTIVO O EQUIVALENTES DE EFFECTIVO A RECIBIR	0.00	0.00
CUENTAS POR COBRAR A CORTO PLAZO	0.00	0.00
DEUDORES DIVERSOS	0.00	0.00
PRESTAMOS OTORGADOS	0.00	0.00
DEUDORES POR ANTICIPOS DE LA TESORERIA A CORTO PLAZO	0.00	0.00
DERECHOS A RECIBIR BIENES O SERVICIOS	0.00	0.00
ANTICIPO A CORTO PLAZO	0.00	0.00
OTROS DERECHOS A RECIBIR BIENES O SERVICIOS	0.00	0.00
ALMACENES	0.00	0.00
ALMACENES DE MATERIALES Y SUMINISTROS DE CONSUMO	0.00	0.00
OTROS ACTIVOS CIRCULANTES	0.00	0.00
ACTIVO NO CIRCULANTE	0.00	0.00
BIENES INMUEBLES	0.00	0.00
TERRENOS	0.00	0.00
VIVIENDA	0.00	0.00
EDIFICIOS NO RESIDENCIALES	0.00	0.00
INFRAESTRUCTURA		
CONSTRUCIONES EN PROCESO	0.00	0.00
ACCIONES DE FOMENTO	0.00	0.00
BIENES MUEBLES	0.00	0.00
MOBILIARIO Y EQUIPO DE ADMINISTRACION	0.00	0.00
MOBILIARIO Y EQUIPO EDUCACIONAL Y RECREATIVO	0.00	0.00
EQUIPO E INSTRUMENTAL MEDICO Y DE LABORATORIO	0.00	0.00
EQUIPO DE TRANSPORTE	0.00	0.00
EQUIPO DE DEFENSA Y SEGURIDAD	0.00	0.00
MAQUINARIA, OTROS EQUIPOS Y HERRAMIENTAS	0.00	0.00
BIENES ARTISTICOS	0.00	0.00
ACTIVOS BIOLOGICOS	0.00	0.00
ACTIVOS INTANGIBLES	0.00	0.00
SOFTWARE	0.00	0.00
LICENCIAS	0.00	0.00
ESTIMACIONES, DEPRECIACIONES, DETERIOROS, OBSOLENCIA Y AMORTIZACIONES	0.00	0.00
DEPRECIACION DETERIORO Y AMORTIZACION ACUMULADA DE BIENES MUEBLES E INMUEBLES	0.00	0.00
ACTIVOS DIFERIDOS	0.00	0.00
EJECUCION DE PROYECTOS PRODUCTIVOS		
TOTAL ACTIVO	0.00	0.00
PASIVO CIRCULANTE	0.00	0.00



MUNICIPIO DE DURANGO
DIRECCIÓN MUNICIPAL DE ADMINISTRACIÓN Y FINANZAS
ESTADOS DE SITUACIÓN FINANCIERA 2021
FORTASEG 2021



NOMBRE	ENERO	FEBRERO
CUENTAS POR PAGAR A CORTO PLAZO	0.00	0.00
SERVICIOS PERSONALES	0.00	0.00
PROVEEDORES	0.00	0.00
OTRAS DEUDAS POR PAGAR	0.00	0.00
CONTRATISTAS POR OBRAS PÚBLICAS	0.00	0.00
TRANSFERENCIAS OTORGADAS	0.00	0.00
RETENCIONES Y CONTRIBUCIONES POR PAGAR A CORTO PLAZO	0.00	0.00
DEVOLUCIONES DE CONTRIBUCIONES POR PAGAR A CORTO PLAZO	0.00	0.00
FONDOS ROTATORIOS POR COMPROBAR A CORTO PLAZO	0.00	0.00
PRESTAMOS RECIBIDOS A CORTO PLAZO	0.00	0.00
OTRAS CUENTAS POR PAGAR A CORTO PLAZO	0.00	0.00
DOCUMENTOS POR PAGAR A CORTO PLAZO	0.00	0.00
DOCUMENTOS COMERCIALES POR PAGAR A CORTO PLAZO	0.00	0.00
TITULOS Y VALORES A CORTO PLAZO	0.00	0.00
TITULOS Y VALORES DE LA DEUDA PÚBLICA INTERNA A CORTO PLAZO	0.00	0.00
PORCIÓN A CORTO PLAZO DE LA DEUDA PÚBLICA A LARGO PLAZO	0.00	0.00
PORCIÓN A CORTO PLAZO DE LA DEUDA PÚBLICA INTERNA	0.00	0.00
FONDOS Y BIENES DE TERCEROS EN GARANTÍA Y/O ADMINISTRACIÓN A CORTO PLAZO	0.00	0.00
FONDOS EN ADMINISTRACIÓN A CORTO PLAZO	0.00	0.00
FONDOS DE FIDEICOMISO, MANDATOS Y CONTRATOS ANALÓGOS A CORTO PLAZO	0.00	0.00
OTROS PASIVOS DIFERIDOS A CORTO PLAZO	0.00	0.00
PASIVO NO CIRCULANTE	0.00	0.00
CUENTAS POR PAGAR A LARGO PLAZO	0.00	0.00
PROVEEDORES POR PAGAR A LARGO PLAZO	0.00	0.00
CONTRATISTAS POR OBRAS PÚBLICAS POR PAGAR A LARGO PLAZO	0.00	0.00
OTROS DOCUMENTOS POR PAGAR A LARGO PLAZO	0.00	0.00
OTROS DOCUMENTOS POR PAGAR A LARGO PLAZO (CONVENIOS)	0.00	0.00
DEUDA PÚBLICA A LARGO PLAZO	0.00	0.00
PRESTAMOS DE LA DEUDA PÚBLICA INTERNA POR PAGAR A LARGO PLAZO	0.00	0.00
PASIVOS DIFERIDOS A LARGO PLAZO	0.00	0.00
TOTAL PASIVO	0.00	0.00
HACIENDA PÚBLICA / PATRIMONIO	0.00	0.00
HACIENDA PÚBLICA / PATRIMONIO CONTRIBUIDO	0.00	0.00
DONACIONES DE CAPITAL	0.00	0.00
ACTUALIZACIONES DEL LA HACIENDA PÚBLICA/PATRIMONIO	0.00	0.00
HACIENDA PÚBLICA / PATRIMONIO GENERADO	0.00	0.00
PATRIMONIO ACUMULADO	0.00	0.00
RESULTADO DEL EJERCICIO AHORRO / DESAHORRO	0.00	0.00
TOTAL PASIVO MAS HACIENDA PÚBLICA/PATRIMONIO	0.00	0.00



MUNICIPIO DE DURANGO
DIRECCIÓN MUNICIPAL DE ADMINISTRACIÓN Y FINANZAS
ESTADOS DE SITUACIÓN FINANCIERA 2021
FONDO DE INFRAESTRUCTURA MUNICIPAL 2020



NOMBRE	ENERO	FEBRERO
ACTIVO CIRCULANTE	16,853,266.78	10,468,412.88
EFFECTIVO Y EQUIVALENTE DE EFFECTIVO	16,852,966.78	10,468,412.88
EFFECTIVO	0.00	0.00
BANCOS TESORERIA	16,852,966.78	10,468,412.88
INVERSIONES FINANCIERAS	0.00	0.00
DEPOSITOS EN FONDOS DE TERCEROS	0.00	0.00
EFFECTIVO O EQUIVALENTES DE EFFECTIVO A RECIBIR	300.00	0.00
CUENTAS POR COBRAR A CORTO PLAZO	0.00	0.00
DEUDORES DIVERSOS	300.00	0.00
PRESTAMOS OTORGADOS	0.00	0.00
DEUDORES POR ANTICIPOS DE LA TESORERIA A CORTO PLAZO	0.00	0.00
DERECHOS A RECIBIR BIENES O SERVICIOS	0.00	0.00
ANTICIPO A CORTO PLAZO	0.00	0.00
OTROS DERECHOS A RECIBIR BIENES O SERVICIOS	0.00	0.00
ALMACENES	0.00	0.00
ALMACENES DE MATERIALES Y SUMINISTROS DE CONSUMO	0.00	0.00
OTROS ACTIVOS CIRCULANTES	0.00	0.00
ACTIVO NO CIRCULANTE	1,440,988.07	1,440,988.07
BIENES INMUEBLES	210,707.96	210,707.96
TERRENOS	0.00	0.00
VIVIENDA	0.00	0.00
EDIFICIOS NO RESIDENCIALES	210,707.96	210,707.96
INFRAESTRUCTURA	0.00	0.00
CONSTRUCIONES EN PROCESO	0.00	0.00
ACCIONES DE FOMENTO	0.00	0.00
BIENES MUEBLES	1,230,280.11	1,230,280.11
MOBILIARIO Y EQUIPO DE ADMINISTRACION	264,477.85	264,477.85
MOBILIARIO Y EQUIPO EDUCACIONAL Y RECREATIVO	0.00	0.00
EQUIPO E INSTRUMENTAL MEDICO Y DE LABORATORIO	0.00	0.00
EQUIPO DE TRANSPORTE	0.00	0.00
EQUIPO DE DEFENSA Y SEGURIDAD	0.00	0.00
MAQUINARIA, OTROS EQUIPOS Y HERRAMIENTAS	965,802.26	965,802.26
BIENES ARTISTICOS	0.00	0.00
ACTIVOS BIOLOGICOS	0.00	0.00
ACTIVOS INTANGIBLES	0.00	0.00
SOFTWARE	0.00	0.00
LICENCIAS	0.00	0.00
ESTIMACIONES, DEPRECIACIONES, DETERIOROS, OBSOLENCIA Y AMORTIZACIONES	0.00	0.00
DEPRECIACION DETERIORO Y AMORTIZACION ACUMULADA DE BIENES MUEBLES E INMUEBLES	0.00	0.00
ACTIVOS DIFERIDOS	0.00	0.00
EJECUCION DE PROYECTOS PRODUCTIVOS		
TOTAL ACTIVO	18,294,254.85	11,909,400.95
PASIVO CIRCULANTE	2,925.62	10,464,002.72



MUNICIPIO DE DURANGO
DIRECCIÓN MUNICIPAL DE ADMINISTRACIÓN Y FINANZAS
ESTADOS DE SITUACIÓN FINANCIERA 2021
FONDO DE INFRAESTRUCTURA MUNICIPAL 2020



NOMBRE	ENERO	FEBRERO
CUENTAS POR PAGAR A CORTO PLAZO	2,925.62	10,464,002.72
SERVICIOS PERSONALES	0.00	0.00
PROVEEDORES	0.00	0.00
OTRAS DEUDAS POR PAGAR	0.00	0.00
CONTRATISTAS POR OBRAS PÚBLICAS	0.00	10,461,077.10
TRANSFERENCIAS OTORGADAS	0.00	0.00
RETENCIONES Y CONTRIBUCIONES POR PAGAR A CORTO PLAZO	-0.01	-0.01
DEVOLUCIONES DE CONTRIBUCIONES POR PAGAR A CORTO PLAZO	0.00	0.00
FONDOS ROTATORIOS POR COMPROBAR A CORTO PLAZO	0.00	0.00
PRESTAMOS RECIBIDOS A CORTO PLAZO	0.00	0.00
OTRAS CUENTAS POR PAGAR A CORTO PLAZO	2,925.63	2,925.63
DOCUMENTOS POR PAGAR A CORTO PLAZO	0.00	0.00
DOCUMENTOS COMERCIALES POR PAGAR A CORTO PLAZO	0.00	0.00
TITULOS Y VALORES A CORTO PLAZO	0.00	0.00
TITULOS Y VALORES DE LA DEUDA PÚBLICA INTERNA A CORTO PLAZO	0.00	0.00
PORCIÓN A CORTO PLAZO DE LA DEUDA PÚBLICA A LARGO PLAZO	0.00	0.00
PORCIÓN A CORTO PLAZO DE LA DEUDA PÚBLICA INTERNA	0.00	0.00
FONDOS Y BIENES DE TERCEROS EN GARANTÍA Y/O ADMINISTRACIÓN A CORTO PLAZO	0.00	0.00
FONDOS EN ADMINISTRACIÓN A CORTO PLAZO	0.00	0.00
FONDOS DE FIDEICOMISO, MANDATOS Y CONTRATOS ANALÓGOS A CORTO PLAZO	0.00	0.00
OTROS PASIVOS DIFERIDOS A CORTO PLAZO	0.00	0.00
PASIVO NO CIRCULANTE	0.00	0.00
CUENTAS POR PAGAR A LARGO PLAZO	0.00	0.00
PROVEEDORES POR PAGAR A LARGO PLAZO	0.00	0.00
CONTRATISTAS POR OBRAS PÚBLICAS POR PAGAR A LARGO PLAZO	0.00	0.00
OTROS DOCUMENTOS POR PAGAR A LARGO PLAZO	0.00	0.00
OTROS DOCUMENTOS POR PAGAR A LARGO PLAZO (CONVENIOS)	0.00	0.00
DEUDA PÚBLICA A LARGO PLAZO	0.00	0.00
PRESTAMOS DE LA DEUDA PÚBLICA INTERNA POR PAGAR A LARGO PLAZO	0.00	0.00
PASIVOS DIFERIDOS A LARGO PLAZO	0.00	0.00
TOTAL PASIVO	2,925.62	10,464,002.72
HACIENDA PÚBLICA / PATRIMONIO	18,291,329.23	1,445,398.23
HACIENDA PÚBLICA / PATRIMONIO CONTRIBUIDO	0.00	0.00
DONACIONES DE CAPITAL	0.00	0.00
ACTUALIZACIONES DEL LA HACIENDA PÚBLICA/PATRIMONIO	0.00	0.00
HACIENDA PÚBLICA / PATRIMONIO GENERADO	18,291,329.23	1,445,398.23
PATRIMONIO ACUMULADO	18,286,659.16	1,437,987.15
RESULTADO DEL EJERCICIO AHORRO / DESAHORRO	4,670.07	7,411.08
TOTAL PASIVO MAS HACIENDA PÚBLICA/PATRIMONIO	18,294,254.85	11,909,400.95



MUNICIPIO DE DURANGO
DIRECCIÓN MUNICIPAL DE ADMINISTRACIÓN Y FINANZAS
ESTADOS DE SITUACIÓN FINANCIERA 2021
FONDO DE INFRAESTRUCTURA 2021



NOMBRE	ENERO	FEBRERO
ACTIVO CIRCULANTE	0.10	8,457,315.86
EFFECTIVO Y EQUIVALENTE DE EFFECTIVO	0.10	8,457,315.86
EFFECTIVO	0.00	0.00
BANCOS TESORERIA	0.10	8,457,315.86
INVERSIONES FINANCIERAS	0.00	0.00
DEPOSITOS EN FONDOS DE TERCEROS	0.00	0.00
EFFECTIVO O EQUIVALENTES DE EFFECTIVO A RECIBIR	0.00	0.00
CUENTAS POR COBRAR A CORTO PLAZO	0.00	0.00
DEUDORES DIVERSOS	0.00	0.00
PRESTAMOS OTORGADOS	0.00	0.00
DEUDORES POR ANTICIPOS DE LA TESORERIA A CORTO PLAZO	0.00	0.00
DERECHOS A RECIBIR BIENES O SERVICIOS	0.00	0.00
ANTICIPO A CORTO PLAZO	0.00	0.00
OTROS DERECHOS A RECIBIR BIENES O SERVICIOS	0.00	0.00
ALMACENES	0.00	0.00
ALMACENES DE MATERIALES Y SUMINISTROS DE CONSUMO	0.00	0.00
OTROS ACTIVOS CIRCULANTES	0.00	0.00
ACTIVO NO CIRCULANTE	0.00	0.00
BIENES INMUEBLES	0.00	0.00
TERRENOS	0.00	0.00
VIVIENDA	0.00	0.00
EDIFICIOS NO RESIDENCIALES	0.00	0.00
INFRAESTRUCTURA	0.00	0.00
CONSTRUCIONES EN PROCESO	0.00	0.00
ACCIONES DE FOMENTO	0.00	0.00
BIENES MUEBLES	0.00	0.00
MOBILIARIO Y EQUIPO DE ADMINISTRACION	0.00	0.00
MOBILIARIO Y EQUIPO EDUCACIONAL Y RECREATIVO	0.00	0.00
EQUIPO E INSTRUMENTAL MEDICO Y DE LABORATORIO	0.00	0.00
EQUIPO DE TRANSPORTE	0.00	0.00
EQUIPO DE DEFENSA Y SEGURIDAD	0.00	0.00
MAQUINARIA, OTROS EQUIPOS Y HERRAMIENTAS	0.00	0.00
BIENES ARTISTICOS	0.00	0.00
ACTIVOS BIOLÓGICOS	0.00	0.00
ACTIVOS INTANGIBLES	0.00	0.00
SOFTWARE	0.00	0.00
LICENCIAS	0.00	0.00
ESTIMACIONES, DEPRECIACIONES, DETERIOROS, OBSOLENCIA Y AMORTIZACIONES	0.00	0.00
DEPRECIACION DETERIORO Y AMORTIZACION ACUMULADA DE BIENES MUEBLES E INMUEBLES	0.00	0.00
ACTIVOS DIFERIDOS	0.00	0.00
EJECUCION DE PROYECTOS PRODUCTIVOS	0.00	0.00
TOTAL ACTIVO	0.10	8,457,315.86
PASIVO CIRCULANTE	0.00	0.00



MUNICIPIO DE DURANGO
DIRECCIÓN MUNICIPAL DE ADMINISTRACIÓN Y FINANZAS
ESTADOS DE SITUACIÓN FINANCIERA 2021
FONDO DE INFRAESTRUCTURA 2021



NOMBRE	ENERO	FEBRERO
CUENTAS POR PAGAR A CORTO PLAZO	0.00	0.00
SERVICIOS PERSONALES	0.00	0.00
PROVEEDORES	0.00	0.00
OTRAS DEUDAS POR PAGAR	0.00	0.00
CONTRATISTAS POR OBRAS PÚBLICAS	0.00	0.00
TRANSFERENCIAS OTORGADAS	0.00	0.00
RETENCIONES Y CONTRIBUCIONES POR PAGAR A CORTO PLAZO	0.00	0.00
DEVOLUCIONES DE CONTRIBUCIONES POR PAGAR A CORTO PLAZO	0.00	0.00
FONDOS ROTATORIOS POR COMPROBAR A CORTO PLAZO	0.00	0.00
PRESTAMOS RECIBIDOS A CORTO PLAZO	0.00	0.00
OTRAS CUENTAS POR PAGAR A CORTO PLAZO	0.00	0.00
DOCUMENTOS POR PAGAR A CORTO PLAZO	0.00	0.00
DOCUMENTOS COMERCIALES POR PAGAR A CORTO PLAZO	0.00	0.00
TITULOS Y VALORES A CORTO PLAZO	0.00	0.00
TITULOS Y VALORES DE LA DEUDA PÚBLICA INTERNA A CORTO PLAZO	0.00	0.00
PORCIÓN A CORTO PLAZO DE LA DEUDA PÚBLICA A LARGO PLAZO	0.00	0.00
PORCIÓN A CORTO PLAZO DE LA DEUDA PÚBLICA INTERNA	0.00	0.00
FONDOS Y BIENES DE TERCEROS EN GARANTÍA Y/O ADMINISTRACIÓN A CORTO PLAZO	0.00	0.00
FONDOS EN ADMINISTRACIÓN A CORTO PLAZO	0.00	0.00
FONDOS DE FIDEICOMISO, MANDATOS Y CONTRATOS ANALÓGOS A CORTO PLAZO	0.00	0.00
OTROS PASIVOS DIFERIDOS A CORTO PLAZO	0.00	0.00
PASIVO NO CIRCULANTE	0.00	0.00
CUENTAS POR PAGAR A LARGO PLAZO	0.00	0.00
PROVEEDORES POR PAGAR A LARGO PLAZO	0.00	0.00
CONTRATISTAS POR OBRAS PÚBLICAS POR PAGAR A LARGO PLAZO	0.00	0.00
OTROS DOCUMENTOS POR PAGAR A LARGO PLAZO	0.00	0.00
OTROS DOCUMENTOS POR PAGAR A LARGO PLAZO (CONVENIOS)	0.00	0.00
DEUDA PÚBLICA A LARGO PLAZO	0.00	0.00
PRESTAMOS DE LA DEUDA PÚBLICA INTERNA POR PAGAR A LARGO PLAZO	0.00	0.00
PASIVOS DIFERIDOS A LARGO PLAZO	0.00	0.00
TOTAL PASIVO	0.00	0.00
HACIENDA PÚBLICA / PATRIMONIO	0.10	8,457,315.86
HACIENDA PÚBLICA / PATRIMONIO CONTRIBUIDO	0.00	0.00
DONACIONES DE CAPITAL	0.00	0.00
ACTUALIZACIONES DEL LA HACIENDA PÚBLICA/PATRIMONIO	0.00	0.00
HACIENDA PÚBLICA / PATRIMONIO GENERADO	0.10	8,457,315.86
PATRIMONIO ACUMULADO	0.00	0.00
RESULTADO DEL EJERCICIO AHORRO / DESAHORRO	0.10	8,457,315.86
TOTAL PASIVO MAS HACIENDA PUBLICA/PATRIMONIO	0.10	8,457,315.86

MUNICIPIO DE DURANGO
DIRECCION MUNICIPAL DE ADMINISTRACION Y FINANZAS
ANEXOS AL 28 DE FEBRERO 2021

BANCOS TESORERIA	SALDO
BANAMEX NOMINA 70115052789	289,791.86
BANAMEX 7660629182 BANCARIZACION BANAMEX	87,358.00
BANCOMER 00161137255 BANCARIZACION BANCOMER	702,323.76
BANCOMER 0114700937 FORTASEG 2020	395.85
BANORTE 0168442719 GASTO CORRIENTE	1,561,834.00
BANORTE 0184065193 NOMINA	223,225.17
BANORTE 0233867500 FOMENTO ECONOMICO	307,404.11
BANORTE 0233867902 REC DE OBRA TERMINADA	1,879,097.06
BANORTE 0263736117 SUBSEMUN 2014 FONDO DE RETIRO	4,471,506.29
BANORTE 0458403792 PUNTOS PARA MOVER MEXICO	475,516.61
BANORTE 0461084070 3X1 PARA MIGRANTES 2017 DALLAS	994.85
BANORTE 0492514508 ATENCION MEDICA PERSONAL OPERATIVO(LENTES)	15,041.59
BANORTE 0548495317 GASTO CORRIENTE	28,160.50
BANORTE 0548495326 GASTOS DE EJECUCION	1,897,144.44
BANORTE 0548495335 BECAS EDUCACION	7,166.27
BANORTE 0548495362 OBRA PUBLICA	105,337.09
BANORTE 0559378135 MI TORTILLA	150,849.55
BANORTE 0559378144 CAPITAL SEMILLA	73,094.20
BANORTE 0574412948 NUCLEOS EMPRESARIALES	111,746.70
BANORTE 0589880699 BANCARIZACION BANORTE	395,660.11
BANORTE 0818103614 REC DE OBRA NO TERMINADA	2,258,882.01
BANORTE 1042758030 PARTICIPACIONES FEDERALES 2019	71,043.55
BANORTE 1043176097 EFICIENCIA ENERGETICA	19,228.27
BANORTE 1051841804 OBRA PUBLICA 2019	251.59
BANORTE 1088205961 CUENTA PAGADORA DE GASTO CORRIENTE	189,324.03
BANORTE 1093037616 FONDO 111 2020	10,468,412.88
BANORTE 1093945083 PARTICIPACIONES FEDERALES 2020	789,244.37
BANORTE 1093945980 PAGADORA ESPECIAL	29,500.90
BANORTE 1105455412 PARTICIPACIONES FEDERALES 2020 (OBRA PUBLICA)	2.50
BANORTE 1116340000 CONVENIO FONDO DE INFRAESTRUCTURA SOCIAL PARA LAS ENTIDAD	467.71
BANORTE 1116340608 INGRESO PROPIO OBRA PUBLICA Y ACCIONES SOCIALES 2020	0.10
BANORTE 1134756137 FORTAMUN 2021	41,924,327.70
BANORTE 1134757620 FONDO III 2021	8,457,315.86
BANCOMER 00157753322 LINEA DE CREDITO BANCOMER	13,375,442.23
BANAMEX 70165371931 BANCARIZACION PREDIAL BANAMEX VERSION 5	8,652.00
SANTANDER 65508457436 LINEA DE CAPTURA PREDIAL	10,413.62
SANTANDER 6550848507 BANCARIZACION PREDIAL SANTANDER VERSION 5	456.28
SANTANDER 65503820164 LIQUIDACIONES SUBSEMUN	15,079.86
BANORTE 1135132448 PARTICIPACIONES FEDERALES 2021	29,101.30
BANORTE 1140395863 BANCARIZACION PREDIAL BANORTE VERSION 5	819.00
BANORTE 1042760239 PARTICIPACIONES FEDERALES 2019 (OBRA PUBLICA)	2,331.51
BBVA 0115425913 BENEFICIARIOS OBRA PÚBLICA 2020	1.86
BBVA BANCOMER 0115593697 NOMINA 2000	200,682.69
BBVA BANCOMER, 0115451124 CRÉDITO SIMPLE 2020	108,324.84
CI BANCO 19666790 PARTICIPACIONES FEDERALES 2017	9,942.00
HSBC 4010921724 FOCMED	561,996.86
HSBC 4015782840 LICITACIONES	397,770.44
HSBC 4046905402 CADENAS PRODUCTIVAS	83,192.76
HSBC 4048302483 NOMINA SERVICIOS PUBLICOS	244,657.56
HSBC 4049397045 BANCARIZACION PREDIAL	379,647.24
SANTANDER 65502139799 CUENTA ENLACE	139,059.29
SANTANDER 65502167888 TARJETA DE CREDITO	1,267,264.68

MUNICIPIO DE DURANGO
DIRECCION MUNICIPAL DE ADMINISTRACION Y FINANZAS
ANEXOS AL 28 DE FEBRERO 2021

BANCOS TESORERIA	SALDO
SANTANDER 65502295346 TECHO SEGURO	411,816.50
SANTANDER 65502382280 BANCARIZACION SANTANDER	10,297.00
SANTANDER 65502518650 ZOOLOGICO	458,613.80
SANTANDER 65502546921 BANCARIZACION SORIANA	10,302.80
SANTANDER 65503820164 LIQUIDACIONES SUBSEMUN	2,790,000.00
SANTANDER 65505823000 GRATIFICACION 2016	443.37
SANTANDER 65505823031 MUNICIPIO DE DURANGO	153,291.74
TOTAL	\$ 97,661,250.71

MUNICIPIO DE DURANGO
DIRECCION MUNICIPAL DE ADMINISTRACION Y FINANZAS
ANEXOS AL 28 DE FEBRERO 2021

INVERSIONES FINANCIERAS	SALDO
INVERSIONES BANORTE CTA 0504170342 PARTICIPACIONES FEDERALES 2019	3,345,927.13
INVERSIONES BANORTE CTA 0505692748 EFICIENCIA ENERGETICA	4,992,594.06
INVERSIONES BANORTE CTA 505584607 PARTICIPACIONES FEDERALES 2020	2,501,144.98
INVERSIONES SANTANDER 65502139799 CUENTA ENLACE	245,676.76
INVERSIONES SANTANDER 66502167888 TARJETA DE CREDITO	4,671,073.92
INVERSIONES SANTANDER 66505823000 GRATIFICACIONES	24,991,532.61
INVERSIONES SANTANDER CTA 65505823031 MUNICIPIO DURANGO	2,412,571.94
INVERSIONES SANTANDER CTA 6550227191 FONDO TESOFE	8,161,347.85
TOTAL	\$ 51,321,869.25

MUNICIPIO DE DURANGO
DIRECCION MUNICIPAL DE ADMINISTRACION Y FINANZAS
ANEXOS AL 28 DE FEBRERO 2021

DEUDORES DIVERSOS	SALDO
CHEQUES DEVUELTOS	1,136,011.85
DEUD. DIV. GOBIERNO DEL ESTADO	183,002.00
DEUD. DIV. SANTANDER SERFIN	13,741,570.74
DEUDORES DIV BBVA BANCOMER	28,689.00
DEUDORES DIV DE MICROCREDITOS	2,377,718.00
PROGRAMAS FEDERALES	124,980.11
DEUDORES DIVERSOS CONVENIOS EN ESPECIE	4,463,394.89
DEUDORES DIVERSOS DIF	57,534.62
DEUDORES DIVERSOS GOBIERNO DEL ESTADO (PART FED)	319,183,022.63
DEUDORES DIVERSOS INSTITUTO MUNICIPAL DE CONSERVACION DE LA VIDA SILVESTRE	39,429.80
DEUDORES DIVERSOS INSTITUTO MUNICIPAL DE LA VIVIENDA	116,178.97
DEUDORES DIVERSOS OXXO	65,422.68
DEUDORES DIVERSOS SUBSIDIO AL EMPLEO	67,680.87
DEUDORES DIVERSOS VARIOS	28,305,450.44
DIFERENCIAS DE INGRESOS	44,638.11
GASTOS A COMPROBAR	25,500.00
RESPONSABILIDADES	2,567,842.42
TOTAL	\$ 372,528,067.13

MUNICIPIO DE DURANGO
DIRECCION MUNICIPAL DE ADMINISTRACION Y FINANZAS
ANEXOS AL 28 DE FEBRERO 2021

DEUDORES DIVERSOS (VARIOS)	SALDO
AGUAS DE MUNICIPIO DE DURANGO	7,308,417.88
CONSULTA ACTUARIOS S.C.	498.15
DEDUCIBLES DE VEHICULOS	31,750.98
DEUDORES DIVERSOS CONADE	1,367.56
ELIZABETH MARTINEZ RAMIREZ	105.00
ISMAEL GARCIA FLORES	95,160.50
JOSE ROBERTO ESQUIVEL VALENZUELA	16,951.93
FEDERACION DE ASOCIACIONES DE LA SOCIEDAD CIVIL	36,720.00
HOTEL HINVEST SAS	9,011.28
MARIA ELENA BRITO LOPEZ	95,000.00
MERCADO GOMEZ PALACIO	516,709.46
MICRO CREDITOS (FOCMED)	1,478,213.25
UNIVERSIDAD ESPAÑA	450,000.00
ISMAEL AYALA SALAZAR	3,664.95
OFELIA HUERTA MELENDEZ	300.00
GUILLERMINA MONTELONGO CHAIREZ	3,600.00
CLAUDIO ALBERTO HERRERA NORIEGA	3,081.29
HERNANDEZ VALADEZ JAVIER	579.20
BADILLO LOPEZ JUAN PABLO	2,633.38
FELIX SOSA JUAN GABRIEL	1,787.70
HUMBERTO RAUL ROSALES BADILLO	17,436.00
ABRAHAM SAID GUTIERREZ CISNERO	500.00
ACEROS PERFILES Y ANGULOS DE CALIDAD	100,354.79
ALONDRA MICHEL CARDONA GARCIA	464.90
AMEQ DE MEXICO SA DE CV	12,808.72
AXA SEGUROS	11.75
BIG SOFT SOLUTION	50,154.00
BRENDA GRACIELA CASTRO SANCHEZ	290,000.00
CAPCU SOCIEDAD CIVIL	1,546,860.00
CARLOS ALBERTO AYALA HERRERA	120,920.00
CARLOS ALBERTO GONZALEZ SOTO	3,000.00
CARLOS EDUARDO VELAZCO RIOS	298.00
CENTRO EMPRESARIAL DURANGO	22,505.00
CHRISTIAN ALEXANDER RIVERA TORRES	2,000.00
CINTHIA RAMIREZ VAZQUEZ	3,712.00
COMERCIALIZADORA ORTIGAL SA DE CV	205,000.00
COMERCIALIZADORA RUT KICH SA DE CV	4,139,870.28
CONSTRUCCIONES JANKAR SA DE CV	100,000.00
CONSTRUCTORA SAN EMI	700,000.00
COSME ENRIQUEZ REYES	50,000.00
CRISTINA SAHORI GONZALEZ HERRERA	3,000.00
CRISTOBAL ALEJANDRO DE LARA ALDAVA	35,187.01
DIANA LAURA GONZALEZ ORTEGA	4,000.00
DIDILIA AC	5,000.00
DMYTRO CHONI	64,999.94
DUREQ EQUIPO GANADERO SA DE CV	44,000.01
EDGAR DELFINO MONTAÑO RAMIREZ	10,600.00
EDUARDO BLANCO PINEDA	20,996.00
ENRIQUE ORDUNA RAMIREZ	54,488.68
ERNESTO ORLANDO RESENDIZ BARRAGAN	16,820.00
ESPACIO MUESTRAL SC	812,000.00
EU ZEN CONSULTORES SC	407,952.40

MUNICIPIO DE DURANGO
DIRECCION MUNICIPAL DE ADMINISTRACION Y FINANZAS
ANEXOS AL 28 DE FEBRERO 2021

DEUDORES DIVERSOS (VARIOS)	SALDO
EXPANSION SA DE CV	283,385.68
FRANCISCO MANUEL MARTINEZ MAGALLANES	10,000.00
FUNDACION LA VILLA AC	5,000.00
GAS IMPERIAL	134.63
GOBIERNO DEL ESTADO DURANGO	2,888.76
GRUPO EMPRESARIAL ROSMI SA DE CV	-251,012.56
GUILLERMO GUTIERREZ MARTINEZ	120,000.03
GUILLERMO AYALA CARRERA	7,308.00
HDI SEGUROS SA DE CV	11,066.00
HECTOR OCTAVIO SALAS VENEGAS	2,247.18
HECTOR REYNA ALMEIDA	6,380.00
HER SIERRA SA DE CV	1,665,000.00
HOGAR INFANTIL AC	3,000.00
HOME DEPOT MEXICO	3,609.00
INSTITUTO MEJORES GOBIERNO AC	572,500.00
ISAAC MARTINEZ RIVERA	500.00
ISAI ESPARZA DE LA CRUZ	3,000.00
JESUS RICARDO BARRIENTOS BUSTAMANTE	30,000.00
JORGE ENRIQUE LOERA CASTAÑEDA	7,540.00
JOSE ANGEL PAEZ MORENO	200,000.00
JOSE ANGEL ROURA SOTO	12,760.00
JOSE CARLOS BUENO RODRIGUEZ	106,155.20
JOSE RAMIREZ MALDONADO	45,590.00
JOSE ROBERTO PADILLA ALVARADO	4,060.00
JUAN MANUEL SERNA AGUIRRE	22,878.68
KARINA VALERRRABANO GONZALEZ	30,000.00
LAURA MARIA BURCIAGA FERNANDEZ	4,060.00
LEONARDO DANIELA VERA MARRUFO	3,480.00
LESLIE JOSEFINA OLIVEROS MORALES	3,333.32
LIFE OCCIDENTAL DESARROLANDO	100,000.00
LUIS ENRIQUE FLORES ONTIVEROS	121,054.00
MARIA DEL ROCIO MARRUFO HERNANDEZ	2,000.00
MARIA DEL ROCIO MARRUFO ORTIZ	6,235.77
MARIA ELSA RESENDIZ GALVAN	400,000.00
MARIA GUADALUPE SARABIA SOSA	50,000.00
MARIA LUCIA DEVORA RAMIREZ	2,500.00
MARIA TERESA CASTILLO DEL PALACIO	70,000.00
MARISOL GALVAN FRIAS	10,000.00
MARIZA AYALA PEREZ	918,000.00
MARKETING GUBERNAMENTAL SC	200,000.00
MAYRA ANAHI SOTO SOTO	1,800.00
MISION JOVEN MORCILLO AC	6,000.00
PABLO ANTONIO GARCIA CISNEROS	1,751,400.00
PEDRO PULIDO ALVAREZ	1,060,858.00
PROYECTO COINCIDIR SA DE CV	6,266.80
RAMON JULIO ALBERTO CORIA TORRES	41,760.00
RENE AMADOR GARCIA MICHEL	2,380.00
ROMERO CORONADO SA DE CV	232,000.00
SERVICIOS PROFESIONALES DE ASESORIA DE SOLUCIONES EMPRESARIALES	303,813.40
SOCIEDAD ACTIVA POR DURANGO AC	6,000.00
TIENDAS SORIANA SA DE CV	56,509.00
TOMASA REYES SARABIA W	13,032.88

MUNICIPIO DE DURANGO
DIRECCION MUNICIPAL DE ADMINISTRACION Y FINANZAS
ANEXOS AL 28 DE FEBRERO 2021

DEUDORES DIVERSOS (VARIOS)	SALDO
UNICREDIX	36.04
VIAJES ALVISA SA DE CV	35,317.00
VICTOR REYES BARRIENTOS	2,000.00
VICTORIA EDITORES SA DE CV	289,340.98
CHEQUE 78571	30,000.00
CHEQUE-75528	142,000.00
OCHO8703144TA PAGO 200417	59,765.52
GARG860627FY6 PAGO 110319	40,000.00
ZAIRA SOL ALVAREZ PEREZ	28,000.02
TOTAL	\$ 28,305,450.44

MUNICIPIO DE DURANGO
DIRECCION MUNICIPAL DE ADMINISTRACION Y FINANZAS
ANEXOS AL 28 DE FEBRERO 2021

OTROS DEUDORES DIVERSOS	SALDO
OBRAS PUBLICAS	3,300.00
FINANZAS	4,900.00
OBRAS PUBLICAS	8,000.00
MEDIO AMBIENTE	3,000.00
SEGURIDAD PUBLICA	3,300.00
CONTRALORIA MUNICIPAL	3,000.00
TOTAL	\$ 25,500.00

MUNICIPIO DE DURANGO
DIRECCION MUNICIPAL DE ADMINISTRACION Y FINANZAS
ANEXOS AL 28 DE FEBRERO 2021

No. EMPLEADO	PRESTAMOS A CORTO PLAZO	SALDO
95	MORENO RODRIGUEZ JESUS	4,955.00
108	TRIANA BONILLA ELIDIA	525.00
113	AVILA MARTINEZ MANUEL	3,250.00
115	OLAGUE SIFUENTES ENRIQUE	1,050.00
122	ARANDA CERVANTES TERESA	1,950.00
166	MARES MEDEL GERARDO ELIAS	5,000.00
176	CAMPOS RODRIGUEZ MARIA GABRIELA	8,500.00
181	ALVARADO SANTILLAN MARIO	42,000.00
219	ROMERO MARIA DE LOURDES	6,000.00
242	AGUIRRE HERNANDEZ VERONICA	4,250.00
246	AVILA CASTRUITA MARIA ANGELICA	3,250.00
247	MORQUECHO AMADOR MA LILIA	3,750.00
275	LOZANO CUMPLIDO ALMA PATRICIA	4,500.00
280	LOPEZ CASAS ROSA ISELA	2,525.00
284	VAZQUEZ ROCHA MA PETRA	9,100.00
290	GALINDO CARRILLO ALBERTO	6,375.00
308	ROCHA MARIA JUANA	1,750.00
366	CHAVEZ JUAREZ MYRNA NAZDIRA	6,500.00
426	TAJONAR MARTINEZ JOSE LUIS	1,950.00
458	MARIA DE JESUS LOPEZ SOTO	1,050.00
476	GALLEGOS SOSA FRANCISCO	2,550.00
482	MARTINEZ ESPINO MARIA DOLORES	2,250.00
513	HUIZAR CONTRERAS MARIA TERESA	4,200.00
659	ZUÑIGA DOMINGUEZ ISIDRO	6,475.00
670	FORTINO PAJITA RAFAELA	2,950.00
705	VELA FLORES CARLOS	1,625.00
720	GALINDO CORDOVA MA JUANA	16,250.00
778	GARCIA VALENZUELA MARIA NORA EDITH	25,375.00
905	CONTRERAS FLORES JESUS	10,125.00
906	SOTO ALDABA LUZ ARIADNA	8,525.00
942	RODRIGUEZ ESPINO LUIS MIGUEL	3,500.00
970	VALENCIA VAZQUEZ MANUEL FAUSTINO	2,000.00
983	REYES TORRES ROCIO	1,232.50
1025	MARTINEZ GALINDO SALVADOR	750.00
1090	MARTINEZ SOLIS MARIA ELENA	5,600.00
1096	ORNELAS VAZQUEZ JUAN JESUS	1,625.00
1173	GONZALEZ FERNANDEZ MARIA GUADALUPE	4,800.00
1192	CALDERON ORTEGA MARIA GUADALUPE	5,184.05
1233	GONZÁLEZ FLORES OTON	4,000.00
1260	MORENO RODRIGUEZ ESTANISLAO	3,750.00
1262	MALDONADO VALDIVIA FLORENCIO ADRIAN	1,500.00
1310	GONZALEZ ORONA JOSE MANUEL	3,000.00
1393	GURROLA MENDOZA MARIA DE JESUS	11,250.00
1397	RUIZ CHAVEZ DOLORES DEL CARMEN	2,925.00
1419	HERRERA ESPINOZA JOSE MANUEL	5,350.00
1442	RODRIGUEZ GALINDO ROSA DE LOURDES	8,500.00
1465	GUERRERO OCHOA NORMA	8,250.00
1467	PEREZ MARIA GUADALUPE	9,000.00

MUNICIPIO DE DURANGO
DIRECCION MUNICIPAL DE ADMINISTRACION Y FINANZAS
ANEXOS AL 28 DE FEBRERO 2021

No. EMPLEADO	PRESTAMOS A CORTO PLAZO	SALDO
1475	ELOSIGUIN VALENZUELA MARGARITA	6,250.00
1550	LOPEZ LUJAN MARIA YOLANDA	2,000.00
1586	ALVARADO RODRIGUEZ MA VICTORIA	2,100.00
1614	MENDEZ SERRANO MARIA MAGDALENA	1,072.50
1690	BANDERAS CARMONA CLAUDIA	2,550.00
1916	MORENO RODRIGUEZ ALFREDO	2,900.00
2002	ALDABA VERDUGO VICTOR	3,050.00
2012	ALMONTE SOLIS LAURENCIA JOSEFINA	7,000.00
2089	VAZQUEZ MORALES JUAN CARLOS	4,650.00
2097	VALDEZ BUSTAMANTE ANA LUISA	1,425.00
2117	LAINES RODRIGUEZ PABLO CESAR	7,800.00
2137	FERMAN ARZOLA MA. LUCIA	1,050.00
2138	MORALES BERMUDEZ MARIA DEL SOCORRO	9,524.50
2142	CANALES LOZANO ERASMO	1,350.00
2148	NUÑEZ BARRERA HENRY RICHARD	4,600.00
2150	CARRILLO JUAN MANUEL	4,875.00
2157	ANGUIANO MARTINEZ JUAN PEDRO	1,800.00
2163	NUÑEZ GARCIA ANGEL	4,500.00
2209	ROBLES DOMINGUEZ MA. CRISTINA	3,250.00
2346	LUCERO LAURA	13,500.00
2515	BETANCOURT ALDAMA MARIO ESTEFANO	8,600.00
2582	FLORES VAZQUEZ JESUS EFREN	2,250.00
2611	GUERECA ENRIQUEZ LINO	525.00
2619	CASTRO VALLES JESUS ANDRES	1,950.00
2651	MARQUEZ FERNANDEZ ANA MARIA	1,500.00
2684	TORRES ALDABA LUIS JAVIER	1,800.00
2705	ANDRADE EZQUIVEL GABRIEL	2,025.00
2711	ONTIVEROS SOTO MARIA TERESA	1,050.00
2780	ALVARADO MACIAS JOSE ENRIQUE	3,100.00
2853	FUENTES MARTINEZ RAFAEL	6,750.00
2867	PEREZ RICARIO JESUS	6,150.00
2883	DE LA CRUZ ANDRADE AVELINA	2,700.00
2890	PULGARIN RODRIGUEZ ANA MARIA	1,625.00
2900	ALVARADO DUEÑEZ LEOBARDO	2,625.00
2914	JASSO SAUCEDO JOSE LUIS	1,875.00
2920	RANGEL ESTRADA ERASMO	1,350.00
2968	ZAPATA HERNANDEZ PATRICIO	875.00
2983	PEREZ VILLA JESUS	2,000.00
3031	MORENO HERNANDEZ JOSE DIONICIO	2,775.00
3042	ORONA HERNANDEZ ROSALIO	1,275.00
3053	RODRIGUEZ CHAVEZ MIGUEL ANGEL	8,525.00
3061	RODRIGUEZ GALVEZ RAUL GUILLERMO	3,250.00
3071	AVALOS SIMENTAL LUIS ENRIQUE	2,250.00
3159	GARCIA VALENZUELA MARIA SANDRA	3,250.00
3182	VALLES CALLEROS JOSE MARIA	7,500.00
3290	GALINDO BAYLON RAQUEL	12,750.00
3439	OROZCO GARCILAZO MARIA CELIA	87.50
3586	MATA RODRIGUEZ LUZ ELENA	3,000.00

MUNICIPIO DE DURANGO
DIRECCION MUNICIPAL DE ADMINISTRACION Y FINANZAS
ANEXOS AL 28 DE FEBRERO 2021

No. EMPLEADO	PRESTAMOS A CORTO PLAZO	SALDO
3595	VAZQUEZ ROCHA ROSA MARIA	1,650.00
3707	CHACON AGUILAR JUANA	3,250.00
5039	VELA VALDEZ ROSA MARIA	1,800.00
5212	GRACIANO GUTIERREZ MARIA JULIETA	10,000.00
5371	NAJERA VIOLANTE JESUS	1,000.00
5410	ALDAVA FERMAN LEODEGARIO	6,000.00
5445	CATARINO SANTILLAN BENITO	3,375.00
5501	RODRIGUEZ RODRIGUEZ ESTEBAN	150.00
5502	AVILA VELAZQUEZ ISAIAS	1,350.00
5523	RUIZ CARRILLO ARMANDO	1,875.00
5547	FERNANDEZ ADAME MARIA DE LA LUZ	2,000.00
5742	HERNANDEZ ROMERO MARTIN	2,700.00
5833	GARCIA CIGARROA JOSE ADAN	391.25
5861	LEYVA DE LA ROSA JOSE GUADALUPE	4,375.00
6090	GARCIA ISIDRO	1,575.00
6232	FRAIRE DOMINGUEZ EUGENIA	6,000.00
6315	MENDEZ RAMIREZ MARICELA	945.00
6349	CARRILO DE LA PAZ MA. DE LOURDES	2,400.00
6370	CISNEROS HERNANDEZ MARIA MAGDALENA	4,000.00
6377	CASTRO GONZALEZ MA. GUADALUPE	3,525.00
6392	MARTINEZ NAVARRO JUANA ISABEL	10,200.00
6463	UNZUETA VALDEZ MARGARITA	3,350.00
6573	PEREZ GARCIA MANUELA	1,425.00
6583	MARTINEZ GONZALEZ MARIA LETICIA	11,500.00
6604	GRACIA CARDOZA ELIZABETH	2,100.00
6725	VAZQUEZ LOPEZ JOSE ENRIQUE	6,650.00
6764	MORALES CASTRO ROMAN	1,950.00
7187	RIOS JIMEMEZ GUADALUPE	3,450.00
7188	ANDRADE ALVAREZ MARIA LETICIA	5,600.00
7197	MENDOZA VALDEZ YOLANDA	3,375.00
7272	SANTILLAN VENEGAS MARIA DE LOURDES	4,100.00
7444	RIVERA CARRILLO JOSE MARIO	9,750.00
7691	MENDOZA GUERECA J PETRONILO	2,000.00
7730	GARCIA CANO LUIS ENRIQUE	2,100.00
7791	VALLES LOPEZ MARIA MAYELA	19,000.00
7813	VALDEZ ROSALES MARIA SOFIA	3,575.00
7819	GUTIERREZ HERNANDEZ MARIA ISBALE	7,500.00
7870	ROMERO SANTANA JESUS ROBERTO	1,275.00
7876	MARTINEZ SOLIS ELVA	1,125.00
7969	CEPEDA MARIA NATIVIDAD	4,500.00
8018	GALARZA CABALLERO JOSE GREGORIO	600.00
8062	DE LA TORRE BONILLA RAUL	6,225.00
8071	LUNA AVALOS MARTIN	2,250.00
8076	BENITEZ GARCIA ANGEL ALBERTO	1,950.00
8088	CONTRERAS GONZALEZ MA INES	300.00
8103	GUERECA ENRIQUEZ MARGARITO	5,850.00
8113	MARQUEZ VALDEZ JESUS RAMSES	2,700.00
8134	ACUÑA RAMIREZ J FELIX	1,275.00

MUNICIPIO DE DURANGO
DIRECCION MUNICIPAL DE ADMINISTRACION Y FINANZAS
ANEXOS AL 28 DE FEBRERO 2021

No. EMPLEADO	PRESTAMOS A CORTO PLAZO	SALDO
8150	HERNANDEZ GURROLA MARIA HORTENCIA	1,050.00
8155	LEAL AVILA DIONISIO	1,800.00
8164	GALVAN GALVAN SAUL	775.00
8173	HERNANDEZ AVITIA JOSE MARTIN	1,275.00
8198	CANALES LOZANO JOSE AGAPITO	525.00
8201	AGUILAR URBINA ISMAEL	1,725.00
8212	LUGO FERNANDEZ J REYES	875.00
8217	MORENO ACEVEDO JOSE ALFREDO	2,125.00
8224	RAZON JIMENEZ EDGAR ESMITH	4,575.00
8225	GONZALEZ FLORES OSVALDO	2,550.00
8232	BONILLA BATRES SERGIO RENE	2,250.00
8250	GALVAN HERNANDEZ LAURA	1,950.00
8259	RIOS RODRIGUEZ MARIA DOLORES	1,725.00
8263	CHAVEZ CHAVEZ MARIA GLORIA	6,600.00
8266	FERNANDEZ FAVELA MARIA SOLEDAD	9,153.49
8271	MARTINEZ AVENDAÑO MA CRUZ	2,775.00
8300	NUÑEZ GARCIA MARTIN	7,000.00
8334	ESCOBEDO SILVA JESUS	300.00
8359	MORENO RODRIGUEZ JORGE	1,500.00
8360	MORENO RODRIGUEZ MIGUEL ANGEL	1,200.00
8366	DE LA TORRE BONILLA JUAN MANUEL	3,500.00
8441	MIRANDA MEDINA HILARIA	7,375.00
8454	VAZQUEZ VELA EDGAR MANUEL	2,000.00
8476	TORRES CARRASCO VIVIANO	1,425.00
8485	MORENO RAMIREZ MARIA GUADALUPE	2,400.00
8552	IBARRA VARELAS GERARDO DE JESUS	2,125.00
8555	FELIX MENA GUSTAVO	500.00
8572	ALVAREZ VENEGAS MARIO ALBERTO	1,950.00
8581	GANDARA RODRIGUEZ RAFAEL	1,950.00
8582	RAMIREZ ROSALES JOSE ANTONIO	4,000.00
8590	GARCIA ACOSTA JUAN	1,275.00
8610	SORIANO SORIANO ARMANDO	1,500.00
8621	VAZQUEZ VELA MIGUEL ANGEL	1,800.00
8625	PERALTA JASSO MARCELO	3,500.00
8682	IRIGOYEN CONTRERAS RUBEN	4,081.20
8704	BETANCOURT CHAVEZ GUSTAVO	5,500.00
8715	BADILLO BACIO MANUEL	2,775.00
8727	VELA FLORES RUBEN	3,625.00
8823	JIMENEZ HERNANDEZ JESUS	2,575.00
8836	MELÉNDEZ CASTILLO GERARDO	2,513.00
8873	GONZALEZ GURROLA CESAR ARTURO	4,975.00
8887	VELA FLORES HECTOR MARIO	5,500.00
8896	GARZA HOLGUIN MARIO	4,000.00
8899	ESTRADA VALENZUELA LUIS MANUEL	4,500.00
8984	MARTINEZ MORENO ALBERTO	8,250.00
8986	MARTINEZ ORTEGA GUILLERMO	3,000.00
8987	BAÑUELOS GARCIA DIONICIO	1,200.00
8997	HERNANDEZ SANCHEZ CIRA	2,100.00

MUNICIPIO DE DURANGO
DIRECCION MUNICIPAL DE ADMINISTRACION Y FINANZAS
ANEXOS AL 28 DE FEBRERO 2021

No. EMPLEADO	PRESTAMOS A CORTO PLAZO	SALDO
8998	MARQUEZ GONZALEZ CLAUDIA MAYELA	4,125.00
9005	SOTO HERNANDEZ JOSE MANUEL	4,125.00
9030	GALLEGOS GURROLA MARTIN	3,200.00
9052	RIVERA HERNANDEZ MOISES	3,450.00
9063	BONILLA MA BEATRIZ	680.40
9081	MORENO DIAZ DANIEL	2,775.00
9104	PARGA MARTINEZ MARIA DE LOS ANGELES	4,000.00
9146	REYES SANCHEZ HECTOR MANUEL	2,125.00
9163	GUERECA CHAVEZ LUIS JAIME	2,500.00
9213	DOMINGUEZ RAMOS JOSE ALFREDO	3,375.00
9222	GALARZA CABALLERO JUAN	1,800.00
9301	GRACIANO CAMPOS VICTOR	7,977.75
9313	CANDIA DOMINGUEZ NOE	4,000.00
9318	ANDRADE QUIROZ JOSE	1,000.00
9322	GONZALEZ MENDOZA CORNELIO	5,500.00
9343	GONZALEZ LANDEROS ANDREA	1,375.00
9344	GALINDO HERNANDEZ CRUZ	3,507.70
9351	ALMAGUER RUIZ FRANCISCO JAVIER	375.00
9357	ROSALES ARAIZA ADALBERTO	7,425.00
9391	MEDINA CANALES MARIA SILVIA	8,800.00
9392	SORIANO HERNANDEZ FRANCISCA	3,225.00
9402	HERNANDEZ RENTERIA MIGUEL ARTURO	6,425.00
9406	SOTO RODRIGUEZ SAID ANDRES	3,146.74
9417	GOMEZ ROSALES EDUARDO ANTONIO	7,225.00
9424	SOTO HERNANDEZ JOSE MARTIN	2,925.00
9436	TELLEZ DEVORA MARIO	3,000.00
9454	REYES ROSALES JAVIER	4,273.45
9459	RODRIGUEZ FERNANDEZ JUAN	6,050.00
9460	DE LA TORRE CANGAS CARLOS RAFAEL	8,000.00
9464	GARZA HOLGUIN RIGOBERTO	8,425.50
9491	MATA PARRA GUADALUPE TEODORO	2,900.00
9492	NUÑEZ BARRERA JUAN DE JESUS	1,375.00
9500	CONDE JARAMILLO JAVIER	3,700.00
9502	MARTINEZ RODRIGUEZ MONICA	684.90
9520	ROMERO BLANCO MARIA DEL SOCORRO	10,481.00
9531	CORRAL GAMIZ JAIME	2,000.00
9538	RAMIREZ GONZALEZ ARTURO	2,545.00
9554	RUELAS GONZALEZ JUAN RICARDO	4,967.50
9555	GUERECA PEREZ MIGUEL ANGEL	10,925.00
9556	COLIRIO AYALA JUAN CARLOS	2,775.00
9561	VERA ARAGON JESUS OSVALDO	1,425.00
9586	SALCIDO MARQUEZ ARMANDO JAVIER	3,000.00
9597	SOLIS ROCHA GONZALO	375.00
9625	CANDIA DOMINGUEZ ISMAEL	4,875.00
9627	ZAMARRIPA ARANDA MA DEL PILAR	4,625.00
9632	SOTO VELARDE JOSE SERGIO	1,725.00
9635	PULGARIN RODRIGUEZ ROSA MARIA	1,625.00
9643	MORENO RODRIGUEZ JAIME	1,525.00

MUNICIPIO DE DURANGO
DIRECCION MUNICIPAL DE ADMINISTRACION Y FINANZAS
ANEXOS AL 28 DE FEBRERO 2021

No. EMPLEADO	PRESTAMOS A CORTO PLAZO	SALDO
9663	CASTRELLON MARIA DEL CARMEN	2,523.68
9667	HERRERA HERRERA BRENDA FAVIOLA	835.58
9673	DE LA CRUZ MARTINEZ JUAN	5,875.00
9695	SANCHEZ LARA JORGE LUIS	4,500.00
9703	ARREOLA ROBLEDO JOSE CUTBERTO	1,625.00
9704	TORRES MORENO GUSTAVO	12,525.00
9717	SALAS CUMPLIDO SERGIO	2,400.00
9760	VAZQUEZ VELMARES MANUEL	2,400.00
9790	RODRIGUEZ FLORES ANTONIO	1,950.00
9807	AVALOS MORALES ENRIQUE	10,500.00
9819	FLORES MONTENEGRO LUIS GERARDO	5,000.00
9838	CEPEDA FERNANDEZ JOSE LUIS	2,025.00
9839	FLORES DEL ALTO EUSEBIO	1,950.00
9843	ROMERO ALDAY MANUEL	5,681.50
9846	FRAUSTO RAMIREZ LUIS BERNARDO	3,502.20
9850	RODRIGUEZ NUÑEZ BENJAMIN	6,750.00
9855	RODRIGUEZ ESPINOZA ARTURO	2,300.00
9883	GOMEZ CARRILLO JOSE LUIS	1,950.00
9891	SORIA LOPEZ MA LILIA	2,250.00
9893	VILLA DUENEZ JOSE LUIS	3,585.00
9903	MACIEL RAMOS ARTURO	2,000.00
9928	VAZQUEZ LOPEZ ISIDRO	2,125.00
9932	DE LA TORRE CORDERO REYES	1,650.00
9955	DOMINGUEZ CASAS MARTHA OLIVIA	16,327.32
9957	CHAVEZ AMAYA RICARDO ORIMAR	4,875.00
9962	RODARTE TOVALIN MARGARITA	12,800.00
9963	LUNA SIFUENTES MA DE LA LUZ	2,400.00
9976	GONZALEZ FLORES SILVANO	9,250.00
9981	SALAZAR ENRIQUE ERMENEGILDO	525.00
10061	MERAZ CANDIA MARIO ALBERTO	7,300.00
10065	ARREDONDO MENDEZ DORA ERENDIRA	3,500.00
10093	AGUIRRE MARTINEZ HILDA MINERVA	6,548.64
10116	GUERRERO VARGAS JOSE MARTIN	4,250.00
10125	GAMIZ FRANCO MARIA VERONICA	4,250.00
10178	RAMOS ESQUIVEL GERARDO ARMANDO	3,000.00
10200	FLORES CASTILLO MARIA DEL ROSARIO	3,500.00
10217	GAITAN SOTO OSCAR	5,000.00
10219	RAMIREZ VILLALPANDO MA FRANCISCA	7,150.00
10232	BERMUDEZ DIAZ ALEJANDRA	8,000.00
10357	ARREDONDO MENDEZ BLANCA ELIDA	1,850.00
10382	ROSALES LEONARDO HUGO	12,700.00
10384	CARDONA AGUERO MARTIN	9,000.00
10426	LUGO GOMEZ CLAUDIA	3,240.00
10431	SILVA DIAZ OLIMPIA KARINA	324.00
10458	PEREZ VALDEZ MA. DEL REFUGIO	7,000.00
10459	SANDOVAL GONZALEZ GLORIA ELVA	2,000.00
10476	COSSIO RUEDA JOSE MANUEL	250.00
10534	ACEVES VALENZUELA MANUEL INOCENTE	5,762.50

MUNICIPIO DE DURANGO
DIRECCION MUNICIPAL DE ADMINISTRACION Y FINANZAS
ANEXOS AL 28 DE FEBRERO 2021

No. EMPLEADO	PRESTAMOS A CORTO PLAZO	SALDO
10576	LONGORIA CAMPOS LETICIA	4,037.50
10593	MACIAS SIMENTAL SONIA EUNICE	8,000.00
10603	AZPILCUETA GARCIA LUIS ARTURO	4,000.00
10672	PULIDO MARTINEZ CLARA ISABEL	150.00
10806	MENDOZA SANDOVAL MARIA DE LOURDES	7,550.00
10808	DIAZ AVILA MARIA CONSUELO	4,000.00
10832	DOMINGUEZ CASAS RAUL ANTONIO	13,500.00
10834	RAMIREZ LOZANO MARTHA ELVIA	8,500.00
10855	GARCIA VALENZUELA MARIA ALEJANDRINA	41,775.00
10860	ROSSO ROCHA LIDIA AZUCENA	3,000.00
10864	SIDA GUZMAN DIEGO	6,500.00
10870	LEAL HERNANDEZ KARLA GUADALUPE	2,000.00
10899	RANGEL SEVILLA MA ISABEL	3,700.00
10904	GURROLA NAVA NORA ELIZABETH	16,200.00
10912	GONZALEZ ARRIETA LYNDA MARIA	4,000.00
10928	BEDOLLA PEÑA MANUEL MONSERRAT	5,600.00
10930	AVILA MORENO JUAN RAMON	1,625.00
10935	CEDINO VAZQUEZ GARDENIA GUADALUPE	2,000.00
10950	MIJARES BITAR JULIO ANTONIO	3,000.00
10963	SANCHEZ LARA MARIA REMEDIOS	1,000.00
11004	CABRALES ESTALA MARIA FELIX	5,950.00
11192	SANCHEZ GANDARILLA HORTENCIA	9,500.00
11200	ZAPATA SIMENTAL MARIA DE JESUS	2,250.00
11363	GARCIA AGUILAR SILVIA	8,000.00
11402	HERNANDEZ GUERRERO LAURA MARCELA	12,750.00
11487	AGUIRRE VILLALBA MARCO ANTONIO	2,685.11
11622	HERNANDEZ BARRIOS AUREA	8,250.00
11746	FLORES GURROLA LUIS FERNANDO	7,685.11
11940	RODRIGUEZ GOMEZ MARICRUZ	4,150.00
11991	ALVARADO SOSA ALFONSO	3,000.00
12031	SORIANO CHAVEZ JUAN PEDRO	2,923.35
12037	PRADO GALVAN JOSE RAMON	9,500.00
12044	GONZALEZ OCHOA GILBERTO	4,750.00
12067	BETANCOURT GONZALEZ ADRIAN	75.00
12111	BRISEÑO DUARTE ALMA MUCAY	10,900.00
12367	TAPIA FLORES BENITO	3,000.00
12389	VIOLANTE ARCE JUAN DAVID	3,587.50
12450	SARIÑANA DIAZ MARTHA ISABEL	4,420.00
12472	MONTES GALINDO PATRICIA	2,250.00
12504	VAZQUEZ IBARRA ELADIO DE JESUS	150.00
12540	MARTINEZ RIVERO NOE	2,250.00
12564	REYES VILLARREAL CLAUDIA JOVITA	7,276.00
12710	RIVAS ROSALES BENJAMIN	5,577.00
12728	CURIEL MADRID JUAN ANGEL	4,500.00
12828	RAMIREZ BRISEÑO JOSE ANGEL	1,000.00
12835	YEPEZ TELLES FRANCISCO JAVIER	1,225.00
12837	YEPEZ TELLEZ MIGUEL ANGEL	2,000.00
12839	IBAÑEZ CARDENAS JOSE ELISEO	1,125.00

MUNICIPIO DE DURANGO
DIRECCION MUNICIPAL DE ADMINISTRACION Y FINANZAS
ANEXOS AL 28 DE FEBRERO 2021

No. EMPLEADO	PRESTAMOS A CORTO PLAZO	SALDO
12840	ANDRADE AVALOS JUAN JOSE	325.00
12908	MORENO MUÑOZ JESUS RACIEL	975.00
12909	ZUAREZ BARRIENTOS OSCAR ALFREDO	3,500.00
12917	MORALES CARRILLO TOMAS	1,050.00
12923	MORALES CARRILLO BERNARDO	1,800.00
12926	ORTIZ GARCIA JUAN CARLOS	2,025.00
12929	RODRIGUEZ VILLALOBOS EDGAR ALBERTO	3,000.00
12948	GONZALEZ RUIZ LUIS REY	2,187.04
13075	ADAME MIER HECTOR	1,800.00
13129	HERNANDEZ HERNANDEZ CLAUDIA YARELY	4,500.00
13140	SARIÑANA DIAZ SILVIA TERESA	2,175.00
13156	CARMONA UNZUETA MA DEL ROCIO	2,750.00
13242	HERNANDEZ REYES BERTHA JULIA	1,750.00
13474	PEREZ AVITIA JUAN CARLOS	1,100.00
13484	CUELLAR DERAS NATHIELY	2,500.00
13663	RIOS HERNANDEZ CLAUDIA PATRICIA	150.00
13719	GRACIANO ORTIZ ALFONSO ISAAC	3,350.00
13763	HERRERA DOMINGUEZ SAN JUANA ISABELA	10,050.00
13839	ARANDA QUIROGA ALDO NELSON	3,428.75
13844	MORENO BARRON KARLA MAYELA	3,250.00
14020	TRETO FLORES JESUS NELSON	2,650.00
14021	BANDERAS VENEGAS JOSE IGNACIO	2,211.35
14022	SALDIVAR VALDIVIA ANA LAURA	2,556.00
14049	GONZALEZ FLORES BETZABE	3,550.00
14055	CAZAREZ CAMARGO NATIVIDAD	2,400.00
14079	MORENO RANGEL BERTHA RUTH	1,050.00
14118	MUÑOZ CONDE RICARDO	12,676.91
14155	CASTILLO HERNANDEZ LIZULY SUSANA	8,600.00
14157	REYES GONZALEZ RICARDO	3,000.00
14267	RAMOS DEL RIO MARIA CRUZ	1,125.00
14296	FLORES PULIDO ANGELES IVONNE	5,800.50
14318	ANDRADE VERA ANA CAROLINA	4,052.00
14361	ROJAS HERRERA CORAL GUADALUPE	1,950.00
14611	MARIN MONTES MARIA DE LOURDES	1,050.00
14697	FLORES MARTINEZ MAIKO HUMBERTO	2,450.00
14759	HERRERA AVILA JOSE AARON	3,250.00
14774	SOTO MORALES FRANCISCO JAVIER	6,450.00
14801	GONZALEZ GONZALEZ DIANA	6,950.00
14820	IBARRA MERAZ GONZALO	7,400.00
14898	MACIAS SIMENTAL CESAR GERMAN	4,500.00
14905	FLORES GONZALEZ AURORA	4,000.00
14911	ORTIZ REYES MARCO ANTONIO	3,750.00
14914	CAMACHO CEPEDA MAYRA GUADALUPE	3,000.00
14990	GARCIA GUERRERO CLARA ELIZABETH	2,100.00
15014	FERNANDEZ GURROLA MARIO ALBERTO	9,500.00
15024	QUIÑONES ANTUNA JUANA	9,000.00
15058	LUNA NAME MARIA DE LOURDES	9,500.00
15075	SALAS CARRASCO JAIME	19,950.00

MUNICIPIO DE DURANGO
DIRECCION MUNICIPAL DE ADMINISTRACION Y FINANZAS
ANEXOS AL 28 DE FEBRERO 2021

No. EMPLEADO	PRESTAMOS A CORTO PLAZO	SALDO
15125	PEREZ GURROLA MARIA ITZAL	4,200.00
15135	HERRERA RINCON MIGUEL ANGEL	2,700.00
15141	AVILA ONTIVEROS EMMA	600.00
15152	LAVIN ESPARZA PATRICIA CAROLINA	375.00
15190	ORTIZ DOMINGUEZ LIZETH LORENA	23,850.00
15243	MORA MERAZ ANA MARIA	3,500.00
15380	MALDONADO DIAZ HECTOR	9,812.11
15580	ORTEGA VERA MARCELA	2,400.00
15677	HERRERA GARCIA BRANDON MIGUEL	9,000.00
15697	MONTES ESPINO VERONICA GUADALUPE	9,175.00
15814	CELAYA SOTO ERIKA ALEJANDRA	1,534.00
15866	LUNA ONTIVEROS ALMA VERONICA	5,550.00
15882	ESPINO RAVELO ISAAC	8,685.11
15989	QUIÑONES ORRANTE MARIA DEL RAYO	12,750.00
16008	DIAZ PARRA JUAN CARLOS	4,750.00
16065	GONZALEZ PEREZ ROSA LAURA	3,600.00
16111	ARMENDARIZ ROJAS MARIA DEL SOCORRO	5,350.00
16280	MARTINEZ LOPEZ ISRAEL	4,900.00
16687	ALVAREZ GALLARDO RAFAEL	1,800.00
16766	LAVIN NUÑEZ JOSE BENJAMIN	150.00
16893	RIOS MUÑOZ MARTHA LUCIA	1,350.00
16910	CEPEDA CEPEDA EDGAR ALEJANDRO	675.00
17023	BRETADO PEREZ MARTIN	1,594.15
17024	VALDEZ CALDERON LUIS ALBERTO	600.00
17036	ARENAS DIAZ JUAN MANUEL	975.00
17039	GARCIA AVITIA HUGO	3,750.00
17067	MALDONADO GOMEZ MARIO ADRIAN	1,882.70
17073	VIZCARRA RAMIREZ RAUL	4,125.00
17088	GRACIANO GUTIERREZ CRISTINA MANUELA	2,850.00
17095	AMAYA MONREAL MANUEL HECTOR	1,500.00
17105	ALMARAZ PEREZ CRUZ ALBERTO	1,737.35
17107	TORRES LEYVA MARTIN	3,170.00
17116	GONZALEZ VALDEZ HIPOLITO	1,650.00
17118	VENEGAS PEREZ FERNANDO	6,775.00
17171	HERRERA TERRONES AURORA	5,600.00
17180	TORRES VAZQUEZ MARIA DE LOS ANGELES	3,500.00
17183	ORONA MORALES CARLOS	1,275.00
17185	SALAZAR BERMUDEZ JOHANA GRISELDA	3,375.00
17196	ORONA ANDRADE JUAN	150.00
17199	GUZMAN GONZALEZ RUTH ARELI	6,500.00
17201	CABRALES ALVAREZ EZEQUIEL	4,625.00
17242	CASTAÑEDA BENAVIDES EFREN	1,800.00
17245	ESTRADA VIDALES MARCELA	8,300.00
17246	HERRERA LOZANO MIGUEL ALBERTO	19,625.00
17249	RAMOS CAMPOS RUBEN	4,525.00
17257	ALDAVA FAVELA SAMUEL LEODEGARIO	7,267.05
17261	RAMIREZ AVILA JUAN MANUEL	3,200.00
17280	DE LA TORRE TORRES MARGARITA	1,250.00

MUNICIPIO DE DURANGO
DIRECCION MUNICIPAL DE ADMINISTRACION Y FINANZAS
ANEXOS AL 28 DE FEBRERO 2021

No. EMPLEADO	PRESTAMOS A CORTO PLAZO	SALDO
17288	HERNANDEZ YAÑEZ OSCAR GERARDO	2,925.00
17295	RODRIGUEZ MELENDEZ REFUGIO	2,060.11
17304	GUTIERREZ LUJAN GUILLERMO	1,851.00
17309	DIAZ SOTO ARMANDO	1,125.00
17315	SANTOS HERNANDEZ JOSE LUIS	1,500.00
17336	HERNANDEZ VAZQUEZ ROSALBA GUADALUPE	1,125.00
17351	SARACHO BETANCOURT LUIS MANUEL	225.00
17362	ROBLES TOVAR ALFONSO	500.00
17363	CARRILLO GALINDO JESUS	1,100.00
17364	SEGOVIA HERNANDEZ BLANCA IDALY	5,200.00
17367	PRUDENCIO ALANIZ ELEAZAR	900.00
17386	VAZQUEZ AVILA SILVIO CARLOS	1,950.00
17391	BARRERA HERNANDEZ MARIA MARTINA	6,360.11
17396	ORTIZ BAYONA JAVIER	2,600.00
17397	ALDAVA IBARRA JOSE ASCENCION	1,125.00
17415	VILLA DUENEZ JORGE ALFREDO	6,480.00
17421	REYES HIGUERA JUAN LUIS	1,125.00
17427	VAZQUEZ GONZALEZ JUAN MANUEL	9,912.12
17433	RUEDA RUIZ MARIA VANESA	2,209.90
17434	RUEDA VENEGAS GABRIEL	1,950.00
17436	GURROLA ZUÑIGA MANUEL ADRIAN	2,025.00
17474	JIMENEZ NUÑEZ JESUS OCTAVIO	4,350.00
17476	DE LEON BARRAZA ENRIQUE	1,050.00
17487	RODRIGUEZ LOPEZ BONNIE ANGELA	2,750.00
17489	ARANDA CERVANTES JULIANA	3,250.00
17490	JURADO SERGIO ISRAEL	500.00
17492	BOTELLO MONTES JOSE GERARDO	1,500.00
17495	ALEMAN HARO CELIA CARINA	13,762.75
17505	REYES ESPARZA JUAN MANUEL	1,800.00
17517	ALANIS CAMACHO ARTURO	1,014.00
17524	GARCIA ARTEA LUIS FIDEL	1,800.00
17527	MUÑOZ GALVAN ROMAN	11,620.20
17539	ESTALA MORALES ELIZABETH	2,000.00
17552	HERNANDEZ CORRALES GERARDO	1,000.00
17553	BARRON HERNANDEZ RAUL	4,700.00
17560	PULGARIN AVILA JOSE LUIS	1,625.00
17561	TORRES JUAREZ JOSE LUIS	4,100.00
17570	GRANADOS ORTEGA CARLOS FRANCISCO	2,400.00
17572	AGUILAR RUEDA SERGIO MARTIN	225.00
17577	VALLEJO NAVARRO LUCINA	4,000.00
17599	SOLIS PULGARIN ALEJANDRO	4,774.87
17606	HINOJOSA MARTINEZ FRANCISCO	3,150.00
17610	AGUILAR CONDE VIRGINIA	6,625.00
17612	QUIÑONEZ ZAMUDIO RAUL	973.07
17613	GONZALEZ VAZQUEZ LUIS MANUEL	4,750.00
17619	GARCIA CHAVEZ JOSE GUADALUPE	1,200.00
17623	MIRANDA PARRA MARIBEL	2,700.00
17628	DIARRAMENDEZ OSCAR MANUEL	450.00

MUNICIPIO DE DURANGO
DIRECCION MUNICIPAL DE ADMINISTRACION Y FINANZAS
ANEXOS AL 28 DE FEBRERO 2021

No. EMPLEADO	PRESTAMOS A CORTO PLAZO	SALDO
17630	NAJERA NAJERA HIGINIO	2,400.00
17643	ARREOLA CHACON JAVIER	14,883.50
17644	MARIN ELIZALDE SERGIO	2,750.00
17646	GARCIA VALENZUELA MARIA DE LOURDES	19,250.00
17649	ROMERO PULGARIN DANIEL ABRAHAN	6,204.00
17671	RODRIGUEZ SOTO ELVIRA	1,375.00
17676	FLORES ROSALES JOSE ANGEL GUILLERMO	1,750.00
17679	NAJERA DIAZ ROSA MARIA	6,225.00
17687	DURAN MATA ISIDRO	2,375.00
17698	MENDOZA RODRIGUEZ SANDRA ISABEL	3,250.00
17709	PULIDO MORALES NAYM	1,300.00
17714	CASTRELLON MARIA DEL ROSARIO	1,800.00
17718	BRIONES RIOS HECTOR CUAUHTEMOC	3,279.52
17747	CATARINO GONZALEZ JESUS	2,375.00
17752	MANCILLAS VAZQUEZ ARMANDO	1,950.00
17754	CORRAL RODRIGUEZ ELVIRA	2,875.00
17757	HERNANDEZ CASTRELLON JOSE BALTAZAR	4,250.00
17776	SORIA BATRES RITA	4,075.00
17778	ROMERO JIMENEZ JESUS EMMANUEL	225.00
17793	HERRERA VALLES ODILIA	5,625.00
17803	DELGADO AREVALO ADOLFO EDUARDO	3,375.00
17807	SALAZAR DE LA TORRE OMAR ALEJANDRO	3,000.00
17812	SOTO GARCIA FRANCISCO JAVIER	3,000.00
17822	RODRIGUEZ LUNA ELIAS DE JESUS	3,625.00
17830	VIERA SOLIS ROSA LYNDA	1,125.34
17835	QUIÑONES VALLES ELVIRA	1,125.00
17848	SEGOVIA RODRIGUEZ JOSE	7,850.00
17852	ZUÑIGA DOMINGUEZ JUANA	5,800.00
17853	MUÑOZ GALVAN JOSE GUADALUPE	7,425.00
17858	LUNA TRIANA OLGA LIDIA	825.00
17859	RODRIGUEZ CHACON EDGAR ALFREDO	1,600.00
17867	CANALES ROCHA IRACEMA	6,950.00
17869	GARCIA NUÑEZ MANUEL	1,900.00
17876	SANCHEZ GARCIA JOSE TRINIDAD	5,000.00
17889	HERRERA QUINTERO ENRIQUE	375.00
17895	TINOCO AMAYA JOSE DE JESUS	1,500.00
17898	GONZALEZ JUAREZ OMAR ULISES	1,575.00
17899	MUÑOZ HERRERA IRMA	1,125.00
17900	RODARTE FLORES MA DEL PILAR	2,487.06
17905	MUÑOZ MOJICA JUAN PEDRO	6,994.05
17910	CANDIA PACHECO ISMAEL	3,200.00
17914	SANCHEZ GARCIA ZELTZIN ALICIA	3,500.00
17921	MONTES GALINDO MARIA DEL CARMEN	13,300.00
17922	DUARTE FLORES YOLANDA	2,800.00
17941	DIAZ SOTO NICOLAS	2,583.12
17944	CASTAÑEDA GRACIANO JESSICA GUADALUPE	3,250.00
17954	VILLASEÑOR FLORES MA TERESA	675.00
17956	POLO TERRONES JONATHAN	6,975.00

MUNICIPIO DE DURANGO
DIRECCION MUNICIPAL DE ADMINISTRACION Y FINANZAS
ANEXOS AL 28 DE FEBRERO 2021

No. EMPLEADO	PRESTAMOS A CORTO PLAZO	SALDO
17957	CORRAL RODRIGUEZ MANUEL	125.00
17966	DIAZ ZUÑIGA JUAN LUIS	2,300.00
17967	NUÑEZ REYES CONCEPCION	4,500.00
17968	SANCHEZ REYES JOSE MARTIN	225.00
17974	GURROLA MURILLO JUAN LUIS	6,000.00
17981	CARROLA SORIANO LUIS ALBERTO	1,350.00
17983	RENTERIA MARTINEZ PEDRO	5,223.50
17990	NUÑEZ LUGO REYNA LUISA	2,625.00
17994	SOTO MALDONADO LEONARDO	4,375.00
18006	GRACIANO GONZALEZ HECTOR JESUS	13,500.00
18009	ALVAREZ HERNANDEZ ISRAEL	750.00
18014	RODRIGUEZ GONZALEZ JOSE FRANCISCO	7,400.00
18015	PULIDO RODRIGUEZ CIPRIANO	1,050.00
18029	BARRAZA HERRERA ENRIQUE	3,657.70
18030	MENDOZA DELGADO CLAUDIA PAULINA	10,000.00
18041	DURAN MERCADO MARIA BELEN	2,000.00
18049	NAJERA MORALES ERIK OSVALDO	750.00
18050	CANO SOTO MAURICIO	1,500.00
18055	ORTEGA DE LA CRUZ FRANCISCO	3,575.00
18056	SERRANO CASAS JOSE LUIS	2,912.75
18062	CALDERON ESPINOZA JAIME	9,500.00
18066	CORTES SANCHEZ DIANA	6,450.00
18068	SALAS FLORES HUGO CESAR	5,000.00
18112	MARRUFO ARAGON EDGAR MANUEL	3,600.00
18146	DE LA CRUZ MARTINEZ JOEY	4,000.00
18158	CHAVEZ PEREZ KARLA ESMERALDA	5,075.00
18163	PARGA MARTINEZ ROSA MARIA	3,250.00
18164	MOJICA ACOSTA MARIA DEL ROSARIO	2,996.45
18189	PINEDA RAMIREZ JAVIER	375.00
18194	PASILLAS MARTINEZ DENIS MAGALI	10,200.00
18197	RIVERA BONILLA JULIO CESAR	825.00
18198	SANTILLAN VALENZUELA JOSE	2,457.50
18224	AVILA SORIANO NATALIA	1,425.00
18226	GONZALEZ DELGADO SANJUANA	2,500.00
18234	HERNANDEZ CISNEROS LETICIA	1,000.00
18254	CAMPOS MARTINEZ JOSE MANUEL	4,375.00
18269	MORALES LUGO JUAN	2,925.00
18270	SUBIRIA SARIÑANA MARIO CESAR	5,175.00
18273	SALAS REYES MARIA TERESA	1,550.00
18275	ROCHA CALDERON ISMAEL	5,850.00
18285	GARCIA SALCIDO MANUEL	1,875.00
18289	ANDRADE VERA JESUS EMMANUEL	3,589.28
18290	ROSALES BUSTOS LUIS ELEUTERIO	2,850.00
18305	PADILLA ESCOBAR LUIS DANIEL	150.00
18306	LUNA GALAVIZ MANUEL ISRAEL	11,225.00
18313	VILLARREAL MARTINEZ JUAN HECTOR	1,000.00
18351	HERNANDEZ CASTOR YAHIR FRANCISCO	5,925.00
18354	HERRERA GAUCIN JORGE ARIEL	2,700.00

MUNICIPIO DE DURANGO
DIRECCION MUNICIPAL DE ADMINISTRACION Y FINANZAS
ANEXOS AL 28 DE FEBRERO 2021

No. EMPLEADO	PRESTAMOS A CORTO PLAZO	SALDO
18359	CONTRERAS CASTRO LUIS ALBERTO	2,375.00
18360	VILLARREAL ALDABA JUAN BERNARDO	2,457.50
18365	PINEDA RAMIREZ JORGE	690.40
18370	SOTO GALLARDO YADIRA AZUCENA	3,900.00
18375	CAMPOS PILAR CECILIA ITZEL	4,100.00
18384	AGUILAR GONZALEZ MIGUEL ANGEL	1,050.00
18390	MARTINEZ SANCHEZ GERARDO	2,250.00
18404	VELAZQUEZ PEÑA ELIZABETH DE JESUS	7,034.30
18410	AGUIRRE RIVERA SANDRA ALEJANDRA	4,500.00
18423	AVILA ANTUNA MARIA TERESA	9,032.01
18429	VALENZUELA GARCIA ELSA	1,125.00
18444	MORENO ANDRADE ALFREDO	3,900.00
18447	GONZALEZ CHAVEZ FAVIAN ERNESTO	4,200.00
18460	VALENZUELA FLORES ISAAC ESAU	300.00
18467	DOMINGUEZ MURILLO JAVIER	5,225.00
18506	ADAME BARRON LUIS GABRIEL	5,155.73
18508	RIVERA GALLEGOS JOSE EDUARDO	250.00
18552	CERVANTES RETANA SANDRA EDITH	1,725.00
18554	ROSALES RIVAS OSCAR JESUS	4,660.11
18557	ALANIS RODARTE JOSE EDUARDO	1,500.00
18559	CARDONA GARCIA KAREN ALEJANDRA	6,181.00
18580	SAN JUAN VALLES LUIS CARLO	9,250.00
18603	IRIGOYEN CISNEROS JESUS MANUEL	2,250.00
18641	QUIÑONES GALARZA MANUEL	2,775.00
18643	MUÑOZ MUJICA JOSE MANUEL	3,750.00
18660	COLUMBA AMADOR JUDITH	1,837.50
18664	VILLEGAS RENTERIA ROSA HERLINDA	4,650.00
18669	GONZALEZ RODRIGUEZ CARLOS DAVID	5,082.75
18671	LOZANO ZAPATA PEDRO GUILLERMO	1,300.00
18672	JACINTO SOTO EDUARDO	5,700.00
18673	ALVARADO REYES JORGE	1,650.00
18674	AVILA CABRERA FABIAN RAFAEL	375.00
18680	DIAZ PALOMARES MIGUEL ANGEL	525.00
18683	VERA VARGAS CARLOS IVAN	375.00
18685	DOMINGUEZ MURILLO JORGE JAVIER	1,800.00
18696	SALAZAR SARIÑANA OSCAR URIEL	5,025.00
18700	RIVERA SALAZAR MA ELIZABETH	3,625.00
18709	SERRANO RIOS ZULEMA ESMERALDA	4,500.00
18710	ORTIZ RIVERA JESUS	300.00
18712	HERNANDEZ SOSA GERARDO	2,250.00
18800	PULIDO ROJAS LORENA	10,560.45
18806	CARDONA GARCIA ALONDRA MICHELLE	10,800.00
18829	GARCIA GUERRERO DANIEL	3,500.00
18831	BURCIAGA RIOS JOSE MANUEL	375.00
18832	FLORES GOMEZ JESUS ALBERTO	4,625.00
18853	VELA VALVERDE BRANDOWM ALEXIS	2,525.00
18864	MARTINEZ HOLGUIN JOSE LUIS	3,000.00
18901	MORALES MARTINEZ MARTHA	3,025.00

MUNICIPIO DE DURANGO
DIRECCION MUNICIPAL DE ADMINISTRACION Y FINANZAS
ANEXOS AL 28 DE FEBRERO 2021

No. EMPLEADO	PRESTAMOS A CORTO PLAZO	SALDO
18930	MATA ACOSTA JORGE	2,245.00
18931	PEREZ AVITIA EZEQUIEL	4,000.00
18940	JARA MARTINEZ CANDELARIO	5,925.00
18949	PERALES FLORES JOSE ALFREDO	300.00
18950	DE LA CRUZ MARTINEZ JORDY	150.00
18956	MENDOZA FLORES NANCY SUSANA	10,000.00
18967	ADAMA MIER HECTOR	150.00
18968	GUERRERO OCHOA MOISES	4,375.00
18984	VERA PEREZ EVA MARIA	3,000.00
18989	CHAVEZ CISNEROS CHISTIAN CARMELITA	1,200.00
18996	NAVARRO ORTIZ GERARDO	4,250.00
19006	VALLES SALAS JESUS	3,550.68
19010	SANCHEZ GARCIA LORENA	4,500.00
19012	GONZALEZ SANCHEZ MANUELA	3,000.00
19013	GONZALEZ ROMERO BLANCA ROCIO	7,750.00
19018	CONTRERAS ROBLES YADIRA DEL CARMEN	3,650.00
19037	GONZALEZ NUÑEZ LUIS GERARDO	1,250.00
19038	CHAVEZ RECIO CLEMENTE	375.00
19046	BONILLA TERRAZAS JUAN ENRIQUE	2,100.00
19090	DIAZ ORTIZ LIVAN	400.00
19099	ELIZALDE ALANIS JUAN	375.00
19123	HERRERA CARRILLO ANGEL GABRIEL	2,100.00
19192	VILLARREAL LEAL JUAN CARLOS	1,200.00
19214	HERNANDEZ GAMIZ JESUS	1,575.00
19215	MARCO ANTONIO CALDERA ZUÑIGA	3,750.00
19220	MATA RODRIGUEZ AARON	11,750.00
19221	MORALES GARCIA MARTHA VERONICA	975.00
19226	LUGO MORALES OSIRIS KOTAKI	3,575.00
19237	HERNANDEZ GUEVARA PATRICIA	6,771.50
19241	CALDERON ZAMUDIO MARIA CLARA	1,125.00
19244	MELLENDEZ GARCIA LUIS ARMANDO	2,875.00
19250	RAMOS SORIANO MARIA ELENA	3,525.00
19251	PIEDRA JUAREZ FRANCISCO RAFAEL	4,625.00
19252	GUZMAN GONZALEZ JESSICA ALEJANDRA	1,800.00
19255	MONTES GALINDO JOSE MANUEL	1,350.00
19265	SALAZAR SARIÑANA CRISTIAN	6,792.75
19283	VERA VILLALOBOS MIGUEL ANTONIO	205.24
19309	GAMERO MARTINEZ JUAN ANGEL	150.00
19310	CEPEDA CABRERA GREGORIA	1,575.00
19322	BELMARES LUNA MARIA GUADALUPE	600.00
19334	AYALA SAUCEDO SUSANA ARACELY	1,500.00
19339	RAMOS FRAYRE EDGAR EDRAIN	2,100.00
19341	ZAMORA NORIEGA VICTOR MANUEL	5,675.00
19352	TORRES RUEDA MARIA DE JESUS	4,050.00
19353	HERNANDEZ RIVERA LUIS ALBINO	8,250.00
19379	NUÑEZ CASAS LUZ MARIA	4,250.00
19402	ESTRADA AVILES LUIS ALBERTO	375.00
19407	ORTEGA LOPEZ MARIA DE LOURDES	825.00

MUNICIPIO DE DURANGO
DIRECCION MUNICIPAL DE ADMINISTRACION Y FINANZAS
ANEXOS AL 28 DE FEBRERO 2021

No. EMPLEADO	PRESTAMOS A CORTO PLAZO	SALDO
19416	SOLIS GARCIA MAYRA SARAHÍ	3,600.00
19423	GUZMAN RIOS JUVENTINO	5,400.00
19426	ALVAREZ MARTINEZ MONICA ISABEL	12,000.00
19527	VALENZUELA CHAVEZ CONSOLACION	975.00
19536	VARGAS DOMINGUEZ ANGELICA LETICIA	525.00
19562	ZAVALA MORENO ROBERTO	4,750.00
19563	LARES MENDOZA YENI BENERANDA	1,050.00
19571	REYES VARELA PEDRO	2,875.00
19581	SALAZAR MARTINEZ JULIO CESAR	2,550.00
19603	CARREON CALDERON ALFREDO	5,450.00
19619	ORTEGA DE LA CRUZ ESTHER	9,600.00
19640	CHAVARRIA FERNANDEZ JORGE	7,650.00
19647	RODRIGUEZ NUÑEZ ALEJANDRO	75.00
19648	HERNANDEZ AVILA JESUS	1,750.00
19660	ZAMORA NIEVES MANUEL	1,750.00
19689	LOPEZ PEREZ CHRISTIAN NED	3,600.00
19691	LUNA TRIANA JORGE BERNABE	5,150.00
19695	CELAYA REYES GUADALUPE	2,475.00
19700	REYES ARAMBULA HILDA BERTHA	975.00
19709	MARTINEZ GARCIA JORGE ISMAEL	1,800.00
19712	SOTO ARJON IVAN PATRICIO	3,200.00
19713	VALLES ONTIVEROS MANUEL DE JESUS	600.00
19714	BARRERA CORDERO DIEGO	1,625.00
19715	ALBERTO RAFAEL NUÑEZ PERALES	150.00
19719	SOTO GAMBOA ALMA MATILDE	4,207.21
19755	QUIÑONES DOMINGUEZ JOSE CARLOS	2,125.00
19758	GAYTAN GARCIA JOSE GABRIEL	3,600.00
19762	SALAZAR CASTRELLON JOSE ANGEL	5,750.00
19767	MERAZ DE LOS RIOS JOSE ANTONIO	2,000.00
19874	VELAZQUEZ MARTINEZ FREDY ALONSO	5,225.00
19894	CARDIEL HINOJOSA GLORIA RITA	1,950.00
19905	GALVAN LANDEROS MIRIAM	2,000.00
19911	GRACIANO ALVARADO ESTEBAN URIEL	2,925.00
19915	SAMUDIO ORTIZ JORGE ANICETO	1,500.00
19917	CASTAÑEDA HERRERA JESUS DANIEL	3,825.00
19945	ROJAS TORRES JOSE LUIS	8,250.00
19955	BRISEÑO SANCHEZ FRANCISCO JAVIER	1,950.00
19959	CARRILLO GUERRERO ESTEBAN	375.00
19961	FERNANDEZ NAVA JOEL	1,875.00
19969	LOPEZ MACIAS ENRIQUE	975.00
19974	CANALES CHAVEZ MARIA HILARIA	2,625.00
19979	ZAVALA MORENO RUBEN	5,950.00
20005	SARIÑANA AVILA NORMA IRENE	6,450.00
20011	NEVAREZ SOTO PATRICIA ERENDIRA	16,800.00
20022	ESPINOZA JURADO KAREN	1,750.00
20023	GONZALEZ GONZALEZ DAVID	2,775.00
20027	MORALES CARRILLO MARIA ANTONIETA	3,875.00
20028	ANDRADE QUIROZ NORMA LETICIA	1,500.00

MUNICIPIO DE DURANGO
DIRECCION MUNICIPAL DE ADMINISTRACION Y FINANZAS
ANEXOS AL 28 DE FEBRERO 2021

No. EMPLEADO	PRESTAMOS A CORTO PLAZO	SALDO
20034	HERNANDEZ VIZARRAGA TERESO	1,500.00
20036	REYMUNDO VICTORINO MARIA GUADALUPE	3,825.00
20040	RIVERA AMAYA HECTOR RENE	350.00
20041	VERDIN MORAN LUIS SERGIO	6,575.00
20042	GARCIA REYES MARIA GUADALUPE	450.00
20044	AVILA ROJAS FERMIN	6,800.00
20080	ROSALES MOLINA LEOBARDO	3,250.00
20084	RIOS ERIKA NORA	1,700.00
20085	RAMIREZ GRIJALVA JUVENAL	3,750.00
20124	ALVAREZ FILETO MAYRA	750.00
20147	HIGAREDA MARIA GUADALUPE	1,125.00
20160	PAREDES MIRANDA MA. GLORIA	1,575.00
20197	BARRERA CORDERO ERMILO	1,425.00
20204	VALENZUELA MEJIA ANGELICA MARIA	525.00
20229	BALDIVIA CONTRERAS JOSE EDUARDO	4,000.00
20239	ROSALES RIVAS MA. GUADALUPE	2,100.00
20245	MORAN ORTIZ MONICA TERESA	2,400.00
20268	RIVERA SALAZAR RAFAEL	3,750.00
20286	ZAVALA ESPINO JESUS	950.00
20291	CALZADA AGUILAR JOSE MANUEL	900.00
20292	ROMERO PULGARIN MANUEL ADRIAN	3,700.00
20295	ROMERO MATA GUILLERMO	2,500.00
20303	CABRALES CABRALES MIGUEL ANGEL	5,400.00
20305	CHAIREZ ESTALA GERARDO AARON	1,900.00
20307	SARIÑANA FLORES JAIME	1,400.00
20323	BAZALDUA PEÑA JORGE ALEJANDRO	1,250.00
20339	PEREZ SOLIS ALMA AURORA	3,200.00
20340	AVALOS ANAYA MARIA DE LOURDES	2,050.00
20395	FLORES BLANCA ROSA	1,200.00
20454	LOPEZ REYES JUAN CARLOS	900.00
20476	HERNANDEZ SOLIS ANTONIO	1,350.00
20484	LUNA RODRIGUEZ MOISES	900.00
20491	LOZANO HERRERA FRANCISCO	3,975.00
20506	GONZALEZ CHAVEZ AGUSTIN	1,050.00
20523	TREVIÑO CHAIREZ ANA ROSA	1,295.00
20553	LOPEZ VAZQUEZ ALMA VERONICA	1,425.00
20579	CONTRERAS MEDRANO MANUEL DE JESUS	1,425.00
20598	PERALTA MENDEZ VICTORIA BIBIANA	450.00
20607	SOLIS PEREZ USBALDO DIONISIO	250.00
20610	AGUERO DIAZ JOSUE JANIEL	1,575.00
20611	REYES VILLARREAL MARIA FERNANDA	5,850.00
20620	ROJAS BATRES JESSICA DANIELA	6,900.00
20632	JUAREZ MORALES CESAR	400.00
20638	BARRAZA SOTO EMILIO	3,300.00
20641	SOLIS QUINTERO MARTHA ELENA	1,200.00
20654	BAILON LEAL ERNESTO	3,118.00
20663	CASTRELLON CONTRERAS BENJAMIN	2,250.00
20685	MORENO DERAS JULIO CESAR	75.00

MUNICIPIO DE DURANGO
DIRECCION MUNICIPAL DE ADMINISTRACION Y FINANZAS
ANEXOS AL 28 DE FEBRERO 2021

No. EMPLEADO	PRESTAMOS A CORTO PLAZO	SALDO
20699	RODRIGUEZ OJEDA OSIEL EMMANUEL	1,425.00
20765	ALANIS OLIVAS GABINA	1,700.00
20836	MADRID GARCIA FERNANDO ENRIQUE	2,020.00
20839	DE SANTIAGO ACUÑA JAVIER	1,600.00
20847	GARCIA AGUIRRE MARCELINA	1,594.00
20889	VAZQUEZ MORALES GABRIEL	7,675.00
20900	RUELAS HERNANDEZ ANTONIO	3,950.00
20910	HERNANDEZ MARTINEZ GAMALIEL	1,225.00
20950	MORALES RUIZ VELIA SARA	6,900.00
20974	ESQUIVEL RODRIGUEZ MANUEL DE JESUS	1,900.00
20997	SALAS HERNANDEZ EDGAR EVARISTO	450.00
21042	BUSTAMANTE RETA JOSUE ANTONIO	425.00
21044	MELENDEZ GARCIA HECTOR ADRIAN	500.00
21052	RAMIREZ HERNANDEZ EDGAR URIEL	2,247.00
21084	RIVAS RODRIGUEZ LUZ MARIA	6,950.00
21109	GALLEGOS FELIX ALMA ROSA	5,900.00
21140	ROJAS BATRES CESAR OMAR	1,650.00
21145	CONTRERAS ROJAS JUAN JOSE	4,725.00
21150	VALENZUELA MALDONADO GERARDO	5,550.00
21153	REYES FLORES CRISTIAN GERARDO	4,875.00
21158	ROSSO SEADE MARIA DEL RAYO	1,250.00
21369	ESQUIVEL MARTINEZ MANUEL DE JESUS	1,525.00
21465	GARCIA ORTIZ RENE ANTONIO	750.00
21490	NAVARRO ROSSO MICHELL ANALI	7,600.00
21538	DIAZ VALVERDE ERICK GIOVANNI	3,775.00
21705	HERNANDEZ LANDEROS LAURA GUADALUPE	2,900.00
22077	NAVA OGAZ KAREN YAZMANHIA	3,400.00
	TOTAL	3,073,796.97

MUNICIPIO DE DURANGO
DIRECCION MUNICIPAL DE ADMINISTRACION Y FINANZAS
ANEXOS AL 28 DE FEBRERO 2021

ANTICIPO A PROVEEDORES POR PRESTACION DE SERVICIOS Y ADQUISICION DE BIENES A CORTO PLAZO	SALDO
ANTICIPOS A PROVEEDORES DE BIENES Y SERVICIOS	1,528,101.80
ANTICIPOS A PROVEEDORES DE BIENES MUEBLES E INMUEBLES	1,200,000.00
TOTAL	\$ 2,728,101.80

MUNICIPIO DE DURANGO
DIRECCION MUNICIPAL DE ADMINISTRACION Y FINANZAS
ANEXOS AL 28 DE FEBRERO 2021

ANTICIPO A PROVEEDORES DE BIENES Y SERVICIOS	SALDO
ALBERTO ANGEL CHACON MERCADO	2,030.00
BBVA BANCOMER SERVICIOS	6,739.88
COMERCIALIZADORA ORTIGAL SA DE CV	5,833.48
COMISION FEDERAL DE ELECTRICIDAD	38,559.71
FK MULTIOLOGISTICA S.C.	184,624.00
GENERAL DE SEGUROS S.A.B.	11,195.00
GOBIERNO DEL ESTADO DE DURANGO	184,611.30
GRUPO NACIONAL PROVINCIAL S.A.B.	16,325.00
HDI SEGUROS SA DE CV	84,635.40
JOSE ANGEL GONZALEZ RENTERIA	142,500.00
KPTA ESTRATEGIA EDUCATIVA SA DE CV	4,620.00
PROVEEDORA CHEVROLET SA DE CV	5,657.80
RADIOMOVIL DIPSA SA DE CV	499.99
RANCHO MOLINILLOS S. DE P.R. DE R.L.	191,760.00
RENE AMADOR GARCIA MICHEL	2,380.00
GEMSCO SA DE CV	49,721.60
HOSTAL DE LA MONJA SA DE CV	1,128.60
SEMEX SA DE CV	100,000.00
YADIRA SUSANA PEREZ GONZALEZ	2,552.00
ROBERTO JIMENEZ ANDRADE	12,527.15
ROSALVA RAMIREZ SILVA	15,822.01
SECRETARIA DE GOBERNACION	7,792.00
SEGUROS AFIRME SA DE CV AFIRME GRUPO FINANCIERO	246,542.21
TESORERIA DE LA FEDERACION	736.00
TIENDAS SORIANA SA DE CV	81,151.00
TRANSPORTES CASTORES DE BAJA CALIFORNIA SA DE CV	83,364.00
UNIVERSIDAD JUAREZ DEL ESTADO DE DURANGO	7,310.00
VIAJES ALVISA SA DE CV	37,483.67
TOTAL	\$ 1,528,101.80

MUNICIPIO DE DURANGO
DIRECCION MUNICIPAL DE ADMINISTRACION Y FINANZAS
ANEXOS AL 28 DE FEBRERO 2021

ANTICIPO A PROVEEDORES DE BIENES MUEBLES INMUEBLES	SALDO
JOSE LUIS MARTINEZ PRADO	1,200,000.00
TOTAL	\$ 1,200,000.00

MUNICIPIO DE DURANGO
DIRECCION MUNICIPAL DE ADMINISTRACION Y FINANZAS
ANEXOS AL 28 DE FEBRERO 2021

CUENTAS POR PAGAR A CORTO PLAZO	SALDO
DEUDAS POR ADQUISICION O CONTRATACION DE BIENES Y SERV A CORTO PLAZO	185,945,368.15
PROVEEDORES DE OBRAS DE BIENES DE DOMINIO PUBLICO	10,741,357.26
RETENCIONES Y CONTRIBUCIONES POR PAGAR A CORTO PLAZO	27,894,296.13
DEVOLUCIONES DE CONTRIBUCIONES	84,840.07
OTRAS CUENTAS POR PAGAR A CORTO PLAZO	33,506,363.89
TOTAL	\$ 258,172,225.50

MUNICIPIO DE DURANGO
DIRECCION MUNICIPAL DE ADMINISTRACION Y FINANZAS
ANEXOS AL 28 DE FEBRERO 2021

PROVEEDORES DE BIENES Y SERVICIOS	SALDO
ABASTECEDORA DE CONSUMIBLES DE COMPUTO Y OFICINA SA DE CV	82,657.34
ACARREOS Y CONSTRUCCIONES MEXICANOS S.A. DE C.V	162,870.05
ADAN ACOSTA ARANDA	93,496.00
ADRIA MARIA DE LOS ANGELES HERRERA GALINDO	9,280.00
ALBERTO CASTILLO AGUIRRE	6,554.00
ALDO TORRES ZAMORA	16,008.24
ALEJANDRO UZIEL MIER RAMIREZ	6,074.59
ALICIA MARTINEZ RENTERIA	14,964.00
ALICIA ZAMARRIPA ZAMARRIPA	60,906.69
ALVARO GERARDO ADAME AMADOR	542,796.48
ANA MARIA AYON LUGO	3,480.00
ANA MARIA GALLAGA RASO	141,474.35
ANA MARIA PULGARIN RODRIGUEZ	1,000.00
ANA TERESA HERRERA ALVAREZ DEL CASTILLO	54,054.64
ANDRES DE LA PARRA HINTZE	42,642.15
ANDRES MARTINEZ GANDARA	32,932.40
ANTONIO CHAVEZ RAMIREZ	1,392.00
APALUZ, S DE P.R. DE R.L.	1,749.98
ARMANDO GUZMAN SANCHEZ	24,815.00
ARTE PUBLICITARIO DEL GUADIANA SA DE CV	506,868.10
ARTURO ERNESTO CASTRO VAZQUEZ	51,562.00
ARTURO LEON ZALDIVAR ORONA	7,308.06
ATANASIO HERNANDEZ DERAS	1,044.00
AUTOMOTRIZ DE DURANGO SA DE CV	89,501.83
AUTOPARTES EL PASO SA DE CV	10,339.55
AXA SEGUROS SA DE CV	1,612,563.05
BALDOMERO CAVAZOS ALVARADO	26,958.75
BANCO INVEX. S.A. FIDEICOMISO 1973	19,869,690.71
BBVA BANCOMER SERVICIOS	293,554.10
BEAST CLEAN LAGUNA SA CV	28,356.54
BENTLEY SYSTEMS INTERNATIONAL LIMITED	293,753.95
BERTHA ALICIA CHAIDEZ VILLARREAL	13,836.48
BIGOS FERRETERO SA DE CV	412,568.67
BLANCA ROCIO GONZALEZ ROMERO	1,000.00
CADENA COMERCIAL OXXO SA DE CV	93,290.00
CAMICO S.A DE C.V	127,600.00
CAMIONERA DE DURANGO SA DE CV	4,277.67
CANAL XXI SA DE CV	500,000.00
CARGO MOVIL SAPI SA DE CV	247,654.03
CARLOS EDUARDO TREVIÑO AGUIRRE	7,130.00
CARLOS LUIS BRECEDA REYES	599,500.00
CARLOS RUBEN CEBALLOS MORENO	83,314.68
CATALINA ESCARPITA FRANCO	392,667.66
CECILIA JIMENEZ RODRIGUEZ	10,600.00
CEPANCA CONSTRUCCIONES SA DE CV	217,057.00
CESAR JOEL GALLARDO ESTRADA	140,244.00
CESAR MANUEL DOSAL MARTINEZ	6,500.00
CESAR VILLA CONTRERAS	255,831.15
CEVER DURANGO SA DE CV	3,500.00
CIA EDITORA DE LA LAGUNA SA DE CV	548,800.00
CIA PERIODISTICA EL SOL DE DURANGO SA DE CV	713,069.48
CLAUDIA PATRICIA VALLES VAZQUEZ	22,835.29

MUNICIPIO DE DURANGO
DIRECCION MUNICIPAL DE ADMINISTRACION Y FINANZAS
ANEXOS AL 28 DE FEBRERO 2021

PROVEEDORES DE BIENES Y SERVICIOS	SALDO
COLECTIVO Y JUB TOMATE AC	650,000.00
COMERCIAL ESPARZA HERNANDEZ S.A. DE C.V.	249,280.00
COMERCIAL SIERRA MADRE SA DE CV	8,323,445.16
COMERCIALIZADORA ERAC SA DE CV	190,594.50
COMERCIALIZADORA ORTIGAL SA DE CV	745,760.00
COMERCIALIZADORA PEZZETA SA DE CV	434.00
COMERCIALIZADORA RUT KICH SA DE CV	35,716.32
CONSTRUCCIONES JANKAR SA DE CV	9,862.00
CORAL ITZEL REYES ROCHA	5,800.00
COSME ENRIQUEZ REYES	338,630.23
CRISTOBAL ALEJANDRO DE LARA ALDAVA	16,536.00
CSI LEASING MEXICO S. DE R.L. DE C.V	671,681.85
DANIEL ALEJANDRO MERAZ NUÑEZ	347,014.00
DANIEL ALONSO SOSA ALDABA	6,500.00
DAVID VICTORINO RUIZ	1,362,713.32
DELTA UNILINE SA DE CV	582,885.91
DEPORTES ESPAÑA SA DE CV	2,487,986.56
DESARROLLOS ROD SA DE CV	183,747.91
DIANA ALEJANDRA FLORES GALVAN	5,138.79
DIFUSORAS DE DURANGO, S.A.	25,000.00
DISTRIBUCIONES Y REPRESENTACIONES DE CHIHUAHUA, S.A DE C.V.	35,083.04
DISTRIBUIDORA ARCA CONTINENTAL S DE RL DE CV	8,568.07
DIZA SOLUCIONES DE OFICINA SA DE CV	297,049.77
DURANGO ELECTROMECHANICA SA DE CV	5,835.76
DUSA PAPELERA SA DE CV	14,493.58
EDGAR DIDIER PEREZ ROMERO	63,800.00
EDGAR EUSEBIO SOTO CASAS	1,432,269.40
EDGAR MERAZ DIAZ	30,928.31
EDITORIA NAVA STENNER SC	66,666.67
EDITORIA Y PRODUCTORA DURANGO, SA DE CV	80,000.00
EDITORIAL MULTIMEDIOS BLANCO S.A. DE C.V	46,666.66
EDUARDO BLANCO PINEDO	18,560.00
EDUARDO PORRAS SANDOVAL	124,000.00
ELIAS ESPARZA SERRANO	657,430.00
ELIZABETH DEL CARMEN MORENO ROLDAN	28,014.00
ELIZABETH MARTINEZ RAMIREZ	1,192.50
EMISORA DE DURANGO SA	33,333.33
EMMANUEL ALEJANDRO PAREDES SOTO	32,480.00
ENRIQUE ORDUÑA RAMIREZ	37,100.28
ERENDIRA BERENICE MEDRANO TRUJILLO	58,000.00
ERIKA NATALIA CORDOVA CHAIDEZ	69,996.96
ERNESTO ORLANDO RESENDIZ BARRAGAN	11,020.00
ESTRUCTURAS Y CONSTRUCCIONES INTELIGENTES DE DURANGO SA DE CV	72,150.00
FARMACIAS MPB S DE RL DE CV	204,557.00
FATIMA ISABEL MANZANERA QUIÑONES	6,960.05
FERNANDO ARANGO PEREZ	21,897.90
FERNANDO BURCIAGA RODRIGUEZ	10,600.00
FERREMANO SA DE CV	281,693.49
FERRETERIA Y MATERIALES CYMA SA DE CV	3,088,743.49
FERRETERIA Y MATERIALES REAL DEL MEZQUITAL SA DE CV	634.00
FITCH MEXICO SA DE CV	678,775.27
FLOR VALERIA VILLEGAS GUAJARDO	423,164.98

MUNICIPIO DE DURANGO
DIRECCION MUNICIPAL DE ADMINISTRACION Y FINANZAS
ANEXOS AL 28 DE FEBRERO 2021

PROVEEDORES DE BIENES Y SERVICIOS	SALDO
FRANCISCO ESPINO HERNANDEZ	63,568.00
FRANCISCO JAVIER FIGUEROA ALCANTAR	661,436.19
FRANCISCO SALAZAR DELGADO	6,994.80
GARDIMAR SA DE CV	13,819.00
GASOLINERA SERVICIOS ARA SER SA DE CV	152,255.24
GB MARKETING TOTAL S.A. DE C.V.	23,200.00
GERARDO JUAREZ LOERA	8,000.00
GERINPRO CONSULTORES S.C.	64,380.00
GLORIA GUADALUPE CELESTINO ADAME	60,737.60
GRECIA STEPHANIA CHAVEZ GARCIA	59,200.02
GRISELA VALENZUELA ORTEGA	250,560.00
GRUPO PORJE SA DE CV	15,522.26
GRUPO RADIO CENTRO SAB DE CV	27,840.00
GUILLERMO MELENDEZ QUINTEROS	145,855.17
HDI SEGUROS SA DE CV	7,690.00
HEBER GARCIA CUELLAR	40,000.00
HEBERT PEREZ RODRIGUEZ	1,370,076.00
HER SIERRA SA DE CV	10,907.24
HERMELINDA RUEDA MARCELLOS	233,400.00
HOGAR DE LOS ANCIANOS DESAMPARADOS DEL ESTADO DE DURANGO AC	12,000.00
HOGAR INFANTIL AC	8,000.00
HOSPITAL SAN JORGE SA DE CV	493,425.97
HOTEL CASA BLANCA SA DE CV	14,091.00
HOTEL GOBERNADOR SA DE CV	9,987.51
ICIM INGENIERIA S.A DE C.V	1,136,621.95
IDEAM SOFTWARE SOLUTIONS SAS DE CV	418,933.99
IGNACIO ISRAEL ROJO ZAPIEN	53,348.00
IMAGEN CORPORATIVA DIV@S SA DE CV	7,424.00
IMPULSORA PROMOBLEN S.A DE C.V.	124,471.68
INDUSTRIAL LOS ANGELES SA DE CV	4,500.00
INDUSTRIAS SIMHER SA DE CV	2,842.00
INFRACONSTRUCTIVA SA DE CV.	406,899.97
INGENIERIA E INMOBILIARIA JADE SA DE CV	673,828.00
INSTITUTO DE CULTURA DEL ESTADO DE DURANGO	132,000.00
INTERGAS DEL NORTE SA DE CV	499,954.19
IQ DESARROLLO DE INTELIGENCIAS MULTIPLES AC	4,000.00
IRENE SABUGO ALAMILLO	90,000.00
ISMAEL AYALA SALAZAR	937.70
IVAN MORA ARELLANO	108,808.00
JARANY AC	2,771,780.00
JESSE AMAYA TORRES	65,586.40
JESUS DANIEL SOLIS GURROLA	6,360.00
JESUS GUILLERMO MIJARES CASAVANTES	214,784.11
JESUS MACIAS LOPEZ	75,687.98
JESUS MARIO CASTRO MURRIETA	733,385.60
JESUS ORTIZ CALZADA	48,836.60
JOEL MARTINEZ TINOCO	18,444.00
JORGE ALBERTO HERRERA COSSAIN	2,436.00
JORGE ALEJANDRO PUENTE GARZA	480,000.00
JORGE IVAN OCHOA CARRERA	3,480.00
JORGE SALAZAR DELGADO	20,000.00
JOSE ANGEL GONZALEZ RENTERIA	95,340.00

MUNICIPIO DE DURANGO
DIRECCION MUNICIPAL DE ADMINISTRACION Y FINANZAS
ANEXOS AL 28 DE FEBRERO 2021

PROVEEDORES DE BIENES Y SERVICIOS	SALDO
JOSE ANGEL PAEZ MORENO	45,200.00
JOSE CARLOS BUENO RODRIGUEZ	87,518.60
JOSE GABRIEL PULGARIN PULIDO	53,469.99
JOSE MIGUEL ORTIZ VALDEZ	158,498.92
JOSE QUIÑONES NAVAR	3,132.00
JOSUE PUEBLA ROCHA	1,233,825.07
JOSUE RENE GONZALEZ RUIZ	556,181.91
JUAN ALONSO SIQUEIROS CASARES	1,500,000.00
JUAN ARTURO HERRERA SANTILLANO	407,677.15
JUAN CARLOS SERRANO GONZALEZ	11,600.00
JUAN FEDERICO CASSIO CALDERON	26,410.15
JUANA GONZALEZ GUTIERREZ	40,060.00
JUANA PANTOJA RAMIREZ	791,999.93
JULIA MARTINA SALAZAR GARCIA	33,920.00
KANE PASTELERIA SA DE CV	8,365.00
KAREN HAIDEE COVARRUBIAS VAZQUEZ	5,300.00
KARINA VALDERRABANO GONZALEZ	69,000.00
KARLA ALEJANDRA GARCIA AVALOS	40,000.00
KARLO EDMUNDO SANCHEZ GAMA	97,150.00
LAURA RANGEL LOPEZ	9,396.00
LETICIA RODRIGUEZ MORALES	642,705.25
LIFEOCCIDENTAL DESARROLLANDO IDEAS SA DE CV	180,000.00
LLANTAS Y SERVICIOS INDUSTRIALES, S.A. DE C.V.	49,059.25
LONA CAOS SA DE CV	205,176.90
LORENA GONZALEZ MARTINEZ	744.14
LUBIA MARQUEZ JUAREZ	1,160.00
LUIS DELAHANTY GARZA	776,290.01
LUIS HERNANDEZ ANGEL	207,116.84
LUIS JAVIER ARELLANO NEVAREZ	843,250.43
LUIS ROBERTO GAMBOA BANDA	113,848.00
LUMO FINANCIERA DEL CENTRO S.A. DE CV. SOFOM E.N.R.	1,022,880.00
MAHXSE DESARRROLLOS, S.A DE C.V.	15,100.00
MANUEL MORAN ROMERO	802,095.20
MAQUILADOS Y CONFECCIONES DE DURANGO SA DE CV	165,846.89
MARCO ANTONIO LEVARIO TURCOTT	5,800.00
MARIA CANDELARIA GARCIA RAMOS	52,200.00
MARIA CANDELARIA RODRIGUEZ SOLIS	158,849.36
MARIA CONCEPCION VARGAS OCHOA	31,946.40
MARIA CRUZ MAGDALENA MARTINEZ CASTAÑEDA	77,680.00
MARIA DE JESUS GARCIA BERUMEN	25,208.00
MARIA DEL RAYO MARTINEZ VALLES	1,470,883.73
MARIA DEL SOCORRO GONZALEZ PONS	37,960.00
MARIA ELENA BRITO LOPEZ	21,560.25
MARIA GUADALUPE PIZARRO DE LA GARZA	482,700.00
MARIA GUADALUPE SARAVIA SOSA	166,627.34
MARIA GUADALUPE SARIÑANA RAMOS	144,524.00
MARIA GUADALUPE VARGAS BARRERA	3,016.00
MARIA ROSAURA GAMEZ RIVAS	335,355.04
MARIA TERESA CASTILLO DEL PALACIO	6,171.20
MARIA TRINIDAD CARDIEL SANCHEZ (EMPLEADO)	120.00
MARIA VILLARREAL LECHUGA	105,325.68
MARIZA AYALA PEREZ	15,809.87

MUNICIPIO DE DURANGO
DIRECCION MUNICIPAL DE ADMINISTRACION Y FINANZAS
ANEXOS AL 28 DE FEBRERO 2021

PROVEEDORES DE BIENES Y SERVICIOS	SALDO
MARTHA PRECIADO SANTANA	63,600.00
MARTHA YADIRA SANCHEZ CAVAZOS	720,909.79
MATERIALES ELECTRICOS DE DURANGO SA DE CV	17,680.98
MEDICS RUECAS SA DE CV	3,900.00
MERCADO DE PARTES AUTOMOTRICES DE DURANGO SA DE CV	160.00
METLIFE MEXICO SA	29,921.73
MIGUEL ESCARPITA BOLIVAR	715,798.19
MODULO III GUADALUPE VICTORIA DEL DISTRITO DE RIEGO	150,892.00
MONICO IGNACIO TEMOLTZIN GUARNEROS	200,000.00
MULTIGPS, S.A DE C.V.	296,114.60
MULTIMEDIOS UNES SC	70,760.00
MULTIPARTES Y SERVICIOS AUTOMOTRICES SA DE CV	493,087.29
NANCY ELIZABETH PEREZ DIAZ	8,577.04
NESTOR VARGAS ENRIQUEZ	33,172.50
NEUMATICS TOOL SA DE CV	35,000.82
NORMA PATRICIA ORTIZ GUTIERREZ	6,675.80
OCTAVIO SANCHEZ GONZALEZ	22,736.00
OSCAR ALONSO ALVAREZ SANTANA	88,704.00
OSCAR PRISCILIANO ESPARZA CHAVEZ	1,991,148.00
OSTEO SCOPE SA DE CV	24,882.40
PABLO LOPEZ PANIAGUA	135,000.01
PACS COMPUTACION SA DE CV	142,350.93
PAMELA CAROLINA REYES ROCHA	50,000.00
PAPELERA DEL NORTE DE LA LAGUNA SA DE CV	422,136.57
PATRONATO DE BOMBEROS DEL AYUNTAMIENTO DE DURANGO AC	20,300.00
PEDRO MARTINEZ GANDARA	620,167.80
PELAC PROYECTOS ESTUDIOS Y LABORATORIOS DE LA CONSTRUCCION SC	41,528.00
PISCINAS DE GUADIANA SA DE CV	70,000.00
PROCESADORA DE ALIMENTOS DURANGO SA DE CV	58,450.00
PROCURADURIA FEDERAL DE PROTECCION AL AMBIENTE	25,347.00
PRODUCTORA, EDITORIAL Y PERIODISMO ORFEON COTIDIANO, S.A DE C.V	60,000.00
PRODUCTOS DE HARINA Y DERIVADOS VIZCAYA SA DE CV	295,500.00
PRODUCTOS Y SERVICIOS DE DURANGO SA DE CV	828.84
PROFEDUR SA DE CV	4,472.65
PROVEEDOR VETERINARIO DE DURANGO SA DE CV	132,375.30
PROVEEDORA CHEVROLET SA DE CV	879.00
PROVEEDORA DE CONSUMIBLES DE DURANGO SA DE CV	71,024.51
RADIO AMERICA DE MEXICO SA DE CV	77,333.34
RADIO COMUNICACION GAMAR SA DE CV	1,016,666.67
RADIO DURANGO SA	33,333.33
RAUL FLORES SA DE CV	20,150.01
RAUL MORAN CALDERA	10,150.00
RCA MEDICAL SA DE CV	479,964.40
REFACCIONARIA FORESTAL GUADIANA SA DE CV	631,891.78
REGIONES COMPETITIVAS SC	1,740,000.00
RENE AMADOR GARCIA MICHEL	2,380.00
RENOVADORA AVENIDA SA DE CV	1,312,788.93
ROBERTO JIMENEZ ANDRADE	498,878.90
ROBERTO TRUJILLO	2,200.00
ROSA VALTIERRA	25,350.00
ROSALIA ERIKA QUIÑONES CAMPOS	15,000.00
ROSALVA RAMIREZ SILVA	15,622.02

MUNICIPIO DE DURANGO
DIRECCION MUNICIPAL DE ADMINISTRACION Y FINANZAS
ANEXOS AL 28 DE FEBRERO 2021

PROVEEDORES DE BIENES Y SERVICIOS	SALDO
ROXANA DEL CARMEN CUELLAR GUZMAN	2,691.20
SALVADOR RODRIGUEZ RUBIO	62,477.60
SARO MEDICAL SA DE CV	120,176.00
SECRETARIA DE ENERGIA	1,510.00
SEGUROS AFIRME SA DE CV AFIRME GRUPO FINANCIERO	8,842.10
SEGUROS INBURSA S.A.	41,837.75
SERGIO ANTONIO BENITEZ RUIZ	40,490.00
SERGIO ARTURO VILLARREAL CAZARES	80,000.00
SERGIO IVAN BERNAL MERCADO	16,530.00
SERGIO MANUEL CHAIDEZ RODRIGUEZ	266,533.24
SERVICIO CANCUN DE DURANGO SA DE CV	1,437,754.59
SERVICIO CASAL DE DURANGO SA DE CV	590,415.33
SERVICIO DURANGO SA DE CV	50,101.30
SERVICIO KORIAN SA DE CV	1,834,474.01
SERVICIO MEZQUITAL Y NAZAS SA DE CV	190,308.28
SERVICIO NUEVA VIZCAYA S DE RL DE CV	12,736.01
SERVICIO PAN AMERICANO DE PROTECCION SA DE CV	640,121.08
SERVICIOS DE SALUD DE DURANGO	124,715.81
SERVIDUR, S.A. DE C.V.	234,143.60
SEVERINO CENICEROS NAJERA	7,420.00
SIGA DISTRIBUCIONES, S.A. DE C.V.	680.00
SOBREVISION SA DE CV	200,833.33
SOLDADURA Y GASES DEL GUADIANA SA DE CV	82,511.00
SOSHNIKOVA ALENA VALERIEVNA	122,000.00
SUPER SERVICIO SAN JUAN SA DE CV	938,717.95
TECNOLOGIA DE GESTION Y COMUNICACION SA DE CV	87,000.00
TELEFONOS DE MEXICO SAB DE CV	81,145.59
TELEVISORA DE DURANGO SA DE CV	306,666.67
TERESA DE JESUS DUEÑES ROSALES	55,887.60
TERESA SANCHEZ VALDEZ	4,832.59
TERESA VIRGINIA HERRERA FLORES	387,357.27
TERESITA DE JESUS GARCIA ROSALES	187,630.00
TIENDAS SORIANA SA DE CV	4,174.66
TORIBIO LEON CEPEDA	110,159.40
TRANSMISIONES Y DIFERENCIALES DE LA LAGUNA SA DE CV	1,714,802.30
TRANSPORTACION EMPRESARIAL DGO S DE RL DE CV	396,911.99
TV DIEZ DURANGO SA DE CV	200,833.33
VENTURA MIRELIA RUIZ AMAYA	406.00
VIAJES ALVISA SA DE CV	13,884.00
VICTOR MANUEL ALFONSO LEYVA SALAS	35,458.29
VICTOR MANUEL GONZALEZ MORALES	4,176.00
VICTORIA EDITORES SA DE CV	230,555.56
CARLOS ARTURO VARGAS LUNA	40,000.00
CARLOS RICARDO ZUÑIGA JUAREZ	13,920.00
CARMEN MARIA DE LA PARRA MALDONADO	96,712.38
CESAR ANTONIO GAYTAN GALLEGOS	40,000.00
CLAUDIA GUADALUPE SALINAS GONZALEZ	6,360.00
CON ESENCIA DE MUJER DURANGUENSE SA DE CV	1,948.80
COPIEGATRON S.A. DE C.V	163,103.25
ENLACE CONEXION ENTRE CULTURAS S.C	13,333.33
ERIC CRUZ HERNANDEZ	3,005.00
GINA IVETTE ARRIETA VARGAS	25,085.00

MUNICIPIO DE DURANGO
DIRECCION MUNICIPAL DE ADMINISTRACION Y FINANZAS
ANEXOS AL 28 DE FEBRERO 2021

PROVEEDORES DE BIENES Y SERVICIOS	SALDO
JOSE SALVADOR HERRERA TORRES	13,333.33
JUDITH ARACELI AVILA GUZMAN	46,640.00
MARIA EDUVIGES SOLEDAD GUZMAN LARA	104,583.34
NANCY BRICEÑO DUARTE	30,933.33
RICARDO CAMACHO LECHUGA	2,578.00
VICTOR RUBEN HERNANDEZ GUERRERO	73,333.33
TOTAL	102,582,228.04

MUNICIPIO DE DURANGO
DIRECCION MUNICIPAL DE ADMINISTRACION Y FINANZAS
ANEXOS AL 28 DE FEBRERO 2021

PROVEEDORES ORGANIZACIONES SOCIALES	SALDO
ALARIFES DE DURANGO AC	6,000.00
ALTEPETL IKNIHUTLI PUEBLO MAGICO AC	4,000.00
ASOCIACION AMEYALI DURANGO AC	3,000.00
ASOCIACION DE DAMAS DE LA CARIDAD DE DURANGO AC	14,000.00
ASOCIACION DE EXBOXEADORES DEL ESTADO DE DURANGO JULIO AGUILAR ZAMARRIPA	8,000.00
ASOCIACION DE LIMITADOS PARA APOYO A LA COMUNIDAD ALAC AC	4,000.00
ASOCIACION DE PADRES DE PERSONAS CON DISCAPACIDAD AUDITIVA DE DURANGO, A.C.	8,000.00
ASOCIACION MEXICANA DE AYUDA A NIÑOS CON CANCER	5,000.00
ASOCIACION MEXICANA DE DIABETES DELEGACION DURANGO AC	5,000.00
AUTISMO DURANGO AC	12,000.00
AVANZANDO POR UN VEINTE AZUL AC	8,000.00
CAMBIOS QUE TRANSFORMAN VIDAS A.C	4,000.00
CASA COMEDOR PARA ESTUDIANTES Y TRABAJADORES FORANEOS AC	7,000.00
CENTRO DE AYUDA PARA LA MUJER LATINOAMERICANA AC	6,000.00
CENTRO DE AYUDA SERVICIO Y APOYO DE DURANGO AC	12,000.00
CENTRO DE DESARROLLO DEL TALENTO DE LA MUJER A.C.	6,000.00
COLEGIO JERAMY AC	6,000.00
COMUNIDAD RENACER AC	4,000.00
CONSEJO COORDINADOR OBRERO POPULAR CERRO DEL MERCADO	9,000.00
DURANGO NUESTRA ESPERANZA AC	10,000.00
DURANGO VIVE MEJOR AC	2,000.00
FUNDACION DOWNDO AMOR AC	4,000.00
FUNDACION GARZA LIMON A.C.	6,000.00
FUNDACION HISTORIA DE VIDA AC	6,000.00
FUNDACION LIYAME	14,000.00
FUNDACION RAYMOND BELL, I.A.P.	12,000.00
FUNDACION UNIDOS CRECEMOS POR TI A.C.	4,000.00
INTEGRACION DE DISCAPACIDAD EN DURANGO AC	12,000.00
JENI JUNTOS EN NUESTRA INDEPENDENCIA AC	4,000.00
MADRESANTA INCLUSION Y DESARROLLO AC	10,000.00
MAGISTERIAL HUEHUECOYOTL AC	9,000.00
MAS MUJERES POR MEXICO AC	12,000.00
MISION GUADIANA PARA LAS ADICCIONES A.C.	10,000.00
MUJERES EMPRENDEDORAS EN SOCIEDAD POR EL EXITO AC	6,000.00
NOSOTRAS NOSOTROS DURANGO AC	6,000.00
ORGANIZACION DE GESTION SOCIAL CARMEN SERDAN	8,000.00
ORGANIZADOS PARA VIVIR MEJOR AC	6,000.00
PADRES DE HIJOS AUTISTAS DE DURANGO AC	9,000.00
PATRONATO DEL CENTRO ESTATAL DE CANCEROLOGIA AC	10,000.00
POR UN NUEVO AMANECER DGO	6,000.00
PROMOCION Y DESARROLLO DEL VALLE AC	6,000.00
RED DE ORGANIZACIONES DE LA SOCIEDAD CIVIL DEL ESTADO DE DURANGO	8,000.00
REPARANDO EL DAÑO DURANGO AC	4,000.00
SEMBRANDO ESPERANZA EN LOS NIÑOS DE LA CALLE AC	6,000.00
SOMOS DURANGO, SOMOS TRABAJO	4,000.00
TLACATI AC	10,000.00
UNIDOS POR EL PROGRESO DE DURANGO AC	6,000.00
UNION CAMPESINA Y SOCIAL GUADALUPE VICTORIA AC	6,000.00
VECINO INDEPENDIENTES DE LA COLONIA CONSTITUCION AC	16,000.00
VOLUNTARIAS VICENTINAS ANAWIM DE DURANGO AC	13,000.00
ORGANIZACION PARA LA ASISTENCIA Y EVALUACION EN EL DESARROLLO HUMANO AC	10,000.00

MUNICIPIO DE DURANGO
DIRECCION MUNICIPAL DE ADMINISTRACION Y FINANZAS
ANEXOS AL 28 DE FEBRERO 2021

PROVEEDORES ORGANIZACIONES SOCIALES	SALDO
TOTAL	386,000.00

MUNICIPIO DE DURANGO
DIRECCION MUNICIPAL DE ADMINISTRACION Y FINANZAS
ANEXOS AL 28 DE FEBRERO 2021

PROVEEDORES FIDEICOMISO	SALDO
FIDEICOMISO F/5607 BANCO MONEX	76,908,000.00
TOTAL	76,908,000.00

MUNICIPIO DE DURANGO
DIRECCION MUNICIPAL DE ADMINISTRACION Y FINANZAS
ANEXOS AL 28 DE FEBRERO 2021

PROVEEDORES SUBSIDIOS DESCENTRALIZADOS	SALDO
INSTITUTO MUNICIPAL DE VIVIENDA DE DURANGO	503,033.22
TOTAL	503,033.22

MUNICIPIO DE DURANGO
DIRECCION MUNICIPAL DE ADMINISTRACION Y FINANZAS
ANEXOS AL 28 DE FEBRERO 2021

PROVEEDORES OTROS		SALDO
ALICIA GARCIA VALENZUELA (EMPLEADO)	EMPLEADO	20,345.00
ANAHI BERENICE SOTO PEREYRA	APOYO ECONOMICO	6,500.00
ANGELICA MARIA VALENZUELA MEJIA	APOYO ECONOMICO	6,500.00
ANTONIO ALBERTO BRACHO MARRUFO (EMPLEADO)	EMPLEADO	3,300.00
BANCO ACTINVER SA DE CV POR CTA FID 1684	FINANCIERAS	1,024,096.48
DIEGO BARRERA CORDERO	EMPLEADO	6,500.00
EDGAR ALONSO VELAZQUEZ HERRERA	DAÑOS A TERCEROS	30,000.00
FOMEPADE SAPI DE CV SOFOM ENR	FINANCIERAS	841,665.70
FONDO AUXILIAR PARA LA ADMON. DE JUSTICIA	PENSION	1,624.95
FRANCISCO LONDRES BOTELLO CASTRO	EMPLEADO	2,677.10
FRANCISCO LOZANO HERRERA	EMPLEADO	6,500.00
GOBIERNO DEL ESTADO DE DURANGO	REFRENDO VEHICULAR	10,998.00
GRUPO NACIONAL PROVINCIAL S.A.B.	FINANCIERAS	43,821.45
JOSE ALFREDO PERALES FLORES	EMPLEADO	1,000.00
JOSE IGNACIO BANDERAS VENEGAS	EMPLEADO	1,000.00
JOSE MANUEL CALZADA AGUILAR	EMPLEADO	1,000.00
JOSE MANUEL CAMPOS MARTINEZ	EMPLEADO	6,500.00
JUAN FRANCISCO SALAS SIMENTAL	EMPLEADO	1,000.00
LIBERTAD SERVICIOS FINANCIEROS SA DE CV SFP	FINANCIERAS	7,839.00
LUIS ALVARO FERNANDEZ ORTEGA	APOYO ECONOMICO	6,500.00
LUZ DEL CARMEN CASTILLO HERRERA	APOYO ECONOMICO	6,500.00
MA. GUADALUPE CALDERON ORTEGA	EMPLEADO	6,500.00
MA. GUADALUPE MACIEL NAJERA	EMPLEADO	6,500.00
MARIA ALEJANDRINA GARCIA VALENZUELA	EMPLEADO	20,345.00
MARIA CRUZ SEGURA HERNANDEZ	EMPLEADO	6,500.00
MARIA DE LOURDES CHAVEZ	EMPLEADO	1,000.00
MARIA DE LOURDES GARCIA VALENZUELA	EMPLEADO	20,345.00
MARIA DE LOURDES GRACIANO CAMPOS	APOYO ECONOMICO	6,500.00
MARIA DEL RAYO GONZALEZ FLORES	EMPLEADO	6,500.00
MARIA GUADALUPE HIGAREDA	EMPLEADO	6,500.00
MARIA ITZAL PEREZ GURROLA	EMPLEADO	6,500.00
MARIA JOSE SANTIESTEBAN SOTO	EMPLEADO	960.00
MARIA NORA EDITH GARCIA VALENZUELA	EMPLEADO	20,345.00
MARIO FRANCO TELLES	EMPLEADO	1,000.00
MARTIN GUARDADO HERNANDEZ	EMPLEADO	6,500.00
MAYRA ANAHI SOTO SOTO	EMPLEADO	1,800.00
MAYRA JUDITH RIOS RAMIREZ	EMPLEADO	1,000.00
MUNICIPIO DURANGO APOYOS	ASISTENCIA SOCIAL	663,080.00
MUNICIPIO DURANGO BECAS CADETES	OTROS	2,000.00
MUNICIPIO DURANGO BECAS SUTM	SINDICATO	20,922.83
MUNICIPIO DURANGO DEVOLUCIONES	DEVOLUCION DE INGRESOS	66,192.76
MUNICIPIO DURANGO LIQUIDACIONES	FINIQUITOS	455,603.27
MUNICIPIO DURANGO PRESTAMOS	PRESTAMOS	80,904.00
NORMA LETICIA ANDRADE QUIROZ	EMPLEADO	6,500.00
OSCAR ARMANDO GALVAN VILLARREAL	EMPLEADO	2,426.92
PRESTACIONES FINMART S.A.P.I. DE CV. SOFOM ENR	FINANCIERAS	626,135.52
PROYECTO COINCIDIR SA DE CV SFP	FINANCIERAS	578.77
ELIAS DE JESUS RODRIGUEZ LUNA	EMPLEADO	6,500.00

MUNICIPIO DE DURANGO
DIRECCION MUNICIPAL DE ADMINISTRACION Y FINANZAS
ANEXOS AL 28 DE FEBRERO 2021

PROVEEDORES OTROS		SALDO
ELVIRA ALONSO VIZCARRA	EMPLEADO	443.50
ERICK GONZALEZ GUTIERREZ	EMPLEADO	382.23
JORGE ALEJANDRO BAZALDUA PEÑA	EMPLEADO	6,500.00
JORGE PEREZ ROMERO	EMPLEADO	7,406.89
JOSE ANDRADE QUIROZ	EMPLEADO	6,500.00
KARLA ESMERALDA CHAVEZ PEREZ	EMPLEADO	6,500.00
MARIA DEL ROCIO CARMONA UNZUETA	EMPLEADO	6,500.00
ROSALINA SOTO CASAS	APOYO ECONOMICO	6,500.00
SINDICATO DE TRABAJADORES MUNICIPALES SITRAM	SINDICATO	31,414.90
SINDICATO UNICO DE TRABAJADORES MUNICIPALES DE	SINDICATO	1,408,452.62
TOTAL		5,566,106.89

MUNICIPIO DE DURANGO
DIRECCION MUNICIPAL DE ADMINISTRACION Y FINANZAS
ANEXOS AL 28 DE FEBRERO 2021

PROVEEDORES DE OBRAS DE BIENES DE DOMINIO PUBLICO	SALDO
AB GREEN CONSTRUCTORA E INTEGRADORA DE ECOTECNOLOGIAS SAS DE CV	76,035.26
ABEL MORALES VALENZUELA	52,224.89
AR+ PROYECTOS SA DE CV	4,352.00
BANOBAS SNC FID312 ICIC DURANGO	6,479.79
CARLOS ERNESTO AVIÑA MEDINA	3,886.66
CARLOS ROJAS ESPARZA	351,320.18
CONROM CONSTRUCCIONES SA DE CV	104,076.58
CONSTRUCTORA SIETE ZACATES S.A DE C.V.	271,773.09
CONSTRUCTORA VISION Y PROYECTO SA DE CV	307,635.51
CONSTRUYE EQUIPA Y DESARROLLA SA DE CV	70,728.05
DALIA ALEJANDRA FELIX MONTELONGO	21,127.56
DANIEL ALEJANDRO MERAZ NUÑEZ	404,379.75
DAVID LANZARIN QUEZADA	18,328.01
DESARROLLO PUNTO CUATRO SA DE CV	110,408.92
DISEÑO Y CONSTRUCCIONES CON GLAMOUR	18,637.46
DUPARK SA DE CV	72,428.88
FELIPE CONTRERAS SALINAS	271,342.01
GEOFORMA SA DE CV	663,724.11
GRUPO CONSTRUCTOR RIJOARA S DE RL DE CV	27,771.23
ICIM INGENIERIA S.A DE C.V	1,171,612.04
INDUSTRIAL DE CAMINOS MARTE SA DE CV	110,902.39
INGENIERIA E INMOBILIARIA JADE SA DE CV	791,512.89
ISMAEL CARMONA BAREÑO	1,714,892.59
JIBE CONSTRUCCIONES Y PAVIMENTOS SA DE CV	288,248.25
JORGE ARTURO MENDEZ ARELLANO	485,207.24
JOSE MIGUEL CANO HINOJOSA	173,240.76
LINEAS Y REDES HIDRAULICAS SA DE CV	389,761.68
LUIS JAVIER ARELLANO NEVAREZ	4,845.41
MANUEL CESAR MITRE CAMARGO	367,400.04
OSCAR IVAN OROZCO MORA	563,175.94
PEDRO DAMIAN VALENCIA CENICEROS	149,202.56
RACCO, S.A DE C.V	508,153.49
SALVADOR RIVAS GALVAN	831,419.78
SECRETARIA DE CONTRALORIA DEL GOBIERNO DEL ESTADO	49,298.69
SILVIA AZUCENA MEZA ESPINOSA	89,329.21
TERRACERIAS Y PAVIMENTOS VAL SA DE CV	104,094.36
VICTOR BUENO SAUCEDA	92,400.00
TOTAL	\$ 10,741,357.26

MUNICIPIO DE DURANGO
DIRECCION MUNICIPAL DE ADMINISTRACION Y FINANZAS
ANEXOS AL 28 DE FEBRERO 2021

RETENCIONES Y CONTRIBUCIONES POR PAGAR A CORTO PLAZO	SALDO
RETENCIONES DE IMPUESTOS POR PAGAR A CORTO PLAZO	3,631,044.05
OTRAS RETENCIONES Y CONTRIBUCIONES POR PAGAR A CORTO PLAZO	24,263,252.08
TOTAL	\$ 27,894,296.13

MUNICIPIO DE DURANGO
DIRECCION MUNICIPAL DE ADMINISTRACION Y FINANZAS
ANEXOS AL 28 DE FEBRERO 2021

RETENCIONES DE IMPUESTOS POR PAGAR A CORTO PLAZO	SALDO
RETENCION CUOTAS DEL SEGURO SOCIAL	10,050,320.55
RETENCION DE ISR POR HONORARIOS	6,460.10
RETENCIONES DE ISR DE FINIQUITO	578,345.43
RETENCION CUOTA DE AFORES	6,949,393.17
RETENCIONES DE ISR POR ARRENDAMIENTO	52,996.25
RETENCIONES DE ISR POR SUELDOS	6,625,736.58
TOTAL	\$ 24,263,252.08

MUNICIPIO DE DURANGO
DIRECCION MUNICIPAL DE ADMINISTRACION Y FINANZAS
ANEXOS AL 28 DE FEBRERO 2021

OTRAS RETENCIONES Y CONTRIBUCIONES POR PAGAR A CORTO PLAZO	SALDO
ACREEDORES DIVERSOS SEGUROS INBURSA	45,840.71
ATENCION MEDICA	15,041.59
AXA SEGUROS SA	39,055.51
CUOTAS SINDICATO	426,093.85
DESCUENTO POR PREDIAL	74,829.06
FAMSA	90,192.27
FINANCIERA CONSUBANCO	0.08
FOMEPADE (PRESTAMOS)	415,432.11
FONACOT	1,352,441.20
FONDO DE AHORRO	7,088.00
FUNERALES HERNANDEZ (PLAN PREVISOR)	5,772.00
GAS IMPERIAL SA	2,302.88
GASTOS PARA FUNERAL	152,140.00
LIBERTAD SERVICIOS FINANCIEROS	49,606.44
PRESTACIONES FINMART	187,133.62
PROGRAMA PROMESA	71,125.00
PROYECTO COINCIDIR SA DE CV SFP	50,932.36
RETENCION D.I.V.O. 5%	5,708.54
RETENCION I.C.I.C. 2%	2,131.65
RETENCION PARTIDO REVOLUCIONARIO INSTITUCIONAL	450.00
RETENCION POR PENSION ALIMENTICIA	22,085.42
SEGUROS METLIFE	27,604.27
UNICREDIX	588,037.49
TOTAL	\$ 3,631,044.05

MUNICIPIO DE DURANGO
DIRECCION MUNICIPAL DE ADMINISTRACION Y FINANZAS
ANEXOS AL 28 DE FEBRERO 2021

OTRAS CUENTAS POR PAGAR A CORTO PLAZO	SALDO
ACREED DIV ARQUEO DE CAJA	458,415.50
ACREED DIV BECAS SINDICATO	4,300.56
ACREED DIV BOMBEROS	330,080.51
ACREE DIV DEP NO IDENTIFICADOS	8,187,808.00
ACREED DIV CRUZ ROJA	51,310.00
ACREED DIV PROGRAMA SOCIAL INTERNET	47,460.00
ACREEDORES DIVERSOS DEPOSITOS EN GARANTIA	14,199,270.57
ACREEDORES DIVERSOS FEDERACION	1,431.03
ACREEDORES DIVERSOS GOBIERNO DEL ESTADO	77,877.41
ACREEDORES DIVERSOS RECUPERACION DE OBRA	7,205,166.81
ASAMBLEA EXTRAORDINARIA	64,090.00
CAPITAL SEMILLA	73,080.41
CITY CLUB	3,337.50
COMISION FEDERAL DE ELECTRICIDAD	1,880,566.68
FONDO PARA LA CONSOLIDACION	545,169.20
OTROS	147,248.21
PARA QUE NADIE SE QUEDE ATRAS	88,253.07
PENAS CONVENCIONALES A CONTRATISTAS	13,767.98
PROGRAMAS FEDERALES	124,979.51
PRESTAMOS GNP	2,750.94
TOTAL	\$ 33,506,363.89

MUNICIPIO DE DURANGO
DIRECCION MUNICIPAL DE ADMINISTRACION Y FINANZAS
ANEXOS AL 28 DE FEBRERO 2021

Cuentas por pagar a corto plazo	Saldo
FONDOS ROTATORIOS POR COMPROBAR A CORTO PLAZO	4,654,092.01
OTROS DOCUMENTOS COMERCIALES POR PAGAR A CORTO PLAZO	16,539,001.69
TOTAL	\$ 21,193,093.70