




MUNICIPIO DE DURANGO



INFORME PRELIMINAR DE ENERO 2025

MUNICIPIO DE DURANGO
Estado de Actividades
Del 01 de Enero al 31 de Diciembre de 2024 y del 01 de Enero al 31 de Enero de 2025
(Cifras en Pesos)

	<u>2025</u>	<u>2024</u>
INGRESOS Y OTROS BENEFICIOS		
Ingresos de Gestión	383,365,255.05	1,051,183,826.55
Impuestos	312,868,187.39	665,936,871.72
Cuotas y Aportaciones de Seguridad Social	0.00	0.00
Contribuciones de Mejora	0.00	0.00
Derechos	60,436,505.10	237,617,298.88
Productos	1,672,280.13	29,066,367.29
Aprovechamientos	8,388,282.43	118,563,288.66
Ingresos por Venta de Bienes y Prestación de Servicios	0.00	0.00
Participaciones, Aportaciones, Convenios, Incentivos Derivados de la Colaboración Fiscal, Fondos Distintos de Aportaciones, Transferencias, Asignaciones, Subsidios y Subvenciones, y Pensiones y Jubilaciones	190,533,782.67	2,192,474,507.08
Participaciones, Aportaciones, Convenios, Incentivos Derivados de la Colaboración Fiscal y Fondos	190,533,782.67	2,192,474,507.08
Transferencias, Asignaciones, Subsidios y Subvenciones, y Pensiones y Jubilaciones	0.00	0.00
Otros Ingresos y Beneficios	0.00	0.00
Ingresos Financieros	0.00	0.00
Incremento por Variación de Inventarios	0.00	0.00
Disminución del Exceso de Estimaciones por Pérdida o Deterioro u Obsolescencia	0.00	0.00
Disminución del Exceso de Provisiones	0.00	0.00
Otros Ingresos y Beneficios Varios	0.00	0.00
Total de Ingresos y Otros Beneficios	573,899,037.72	3,243,658,333.63
GASTOS Y OTRAS PÉRDIDAS		
Gastos de Funcionamiento	156,639,563.67	2,265,875,458.12
Servicios Personales	92,983,968.30	1,301,347,207.07
Materiales y Suministros	1,898,917.59	210,142,902.15
Servicios Generales	61,756,677.78	754,385,348.90
Transferencias, Asignaciones, Subsidios y Otras Ayudas	111,627,423.11	539,449,038.16
Transferencias Internas y Asignaciones al Sector Público	0.00	0.00
Transferencias al Resto del Sector Público	18,885,975.48	257,588,861.45
Subsidios y Subvenciones	74,580,613.61	224,297,286.45
Ayudas Sociales	18,032,286.02	55,940,561.93
Pensionamientos y Jubilaciones	128,548.00	1,622,328.33
Transferencias a Fideicomisos, Mandatos y Contratos Análogos	0.00	0.00
Transferencias a la Seguridad Social	0.00	0.00
Donativos	0.00	0.00
Transferencias al Exterior	0.00	0.00
Participaciones y Aportaciones	0.00	0.00
Participaciones	0.00	0.00
Aportaciones	0.00	0.00
Convenios	0.00	0.00
Intereses, Comisiones y Otros Gastos de la Deuda Pública	2,857,893.22	28,604,429.47
Intereses de la Deuda Pública	2,857,893.22	28,604,429.47
Comisiones de la Deuda Pública	0.00	0.00
Gastos de la Deuda Pública	0.00	0.00
Costo por Coberturas	0.00	0.00
Apoyos Financieros	0.00	0.00
Otros Gastos y Pérdidas Extraordinarias	3,976,975.62	50,868,661.89
Estimaciones, Depreciaciones, Deterioros, Obsolescencia y Amortizaciones	3,976,975.62	50,868,661.89
Provisiones	0.00	0.00
Disminución de Inventarios	0.00	0.00
Aumento por Insuficiencia de Estimaciones por Pérdida o Deterioro u Obsolescencia	0.00	0.00
Aumento por Insuficiencia de Provisiones	0.00	0.00
Otros Gastos	0.00	0.00
Inversión Pública	0.00	258,983,676.24
Inversión Pública no Capitalizable	0.00	258,983,676.24
Total de Gastos y Otras Pérdidas	275,101,855.62	3,143,781,263.88
Resultados del Ejercicio (Ahorro/Desahorro)	298,797,182.10	99,877,069.75

Bajo protesta de decir verdad declaramos que los Estados Financieros y sus Notas son razonablemente correctos y responsabilidad del emisor

<p>PRESIDENTE MUNICIPAL</p>  <p>LIC. JOSÉ ANTONIO OCHOA RODRÍGUEZ</p>	<p>DIRECTOR MUNICIPAL DE ADMINISTRACIÓN Y FINANZAS</p>  <p>LIC. OBED JIMÉNEZ CAZALES</p>	<p>SÍNDICO MUNICIPAL</p>  <p>LIC. ALICIA GUADALUPE GAMBOA MARTÍNEZ</p>
---	--	--

MUNICIPIO DE DURANGO
Estado de Situación Financiera
Al 31 de Diciembre de 2024 y al 31 de Enero de 2025
(Cifras en Pesos)

ACTIVO	2025	2024	PASIVO	2025	2024
Activo Circulante			Pasivo Circulante		
Efectivo y Equivalentes	340,778,969.38	140,180,218.86	Cuentas por Pagar a Corto Plazo	250,376,020.16	302,123,173.72
Derechos a Recibir Efectivo o Equivalentes	662,099,455.34	643,683,159.52	Documentos por Pagar a Corto Plazo	94,000,000.00	110,000,000.00
Derechos a Recibir Bienes o Servicios	5,503,290.46	1,281,170.14	Porción a Corto Plazo de la Deuda Pública a Largo Plazo	52,683,356.97	0.00
Inventarios	0.00	0.00	Títulos y Valores a Corto Plazo	0.00	0.00
Almacenes	40,455.00	40,455.00	Pasivos Diferidos a Corto Plazo	0.00	0.00
Estimación por Pérdida o Deterioro de Activos Circulantes	0.00	0.00	Fondos y Bienes de Terceros en Garantía y/o Administración a Corto Plazo	0.00	0.00
Otros Activos Circulantes	0.00	0.00	Provisiones a Corto Plazo	0.00	0.00
			Otros Pasivos a Corto Plazo	0.00	0.00
Total de Activos Circulantes	1,008,422,170.18	785,185,003.52	Total de Pasivos Circulantes	397,059,377.13	412,123,173.72
Activo No Circulante			Pasivo No Circulante		
Inversiones Financieras a Largo Plazo	0.00	0.00	Cuentas por Pagar a Largo Plazo	0.00	0.00
Derechos a Recibir Efectivo o Equivalentes a Largo Plazo	0.00	0.00			
Bienes Inmuebles, Infraestructura y Construcciones en Proceso	2,836,135,814.34	2,829,970,434.87	Documentos por Pagar a Largo Plazo	2,159,471.50	2,159,471.50
Bienes Muebles	508,964,250.10	508,946,761.10	Deuda Pública a Largo Plazo	100,618,380.36	158,834,859.00
Activos Intangibles	65,403,021.28	65,403,021.28	Pasivos Diferidos a Largo Plazo	0.00	0.00
Depreciación, Deterioro y Amortización Acumulada de Bienes	-555,966,314.88	-551,989,339.26	Fondos y Bienes de Terceros en Garantía y/o en Administración a Largo Plazo	0.00	0.00
Activos Diferidos	0.00	2,081,736.00	Provisiones a Largo Plazo	0.00	0.00
Estimación por Pérdida o Deterioro de Activos no Circulantes	0.00	0.00			
Otros Activos no Circulantes	0.00	0.00	Total de Pasivos No Circulantes	102,777,851.86	160,994,330.50
Total de Activos No Circulantes	2,854,536,770.84	2,854,412,613.99	Total del Pasivo	499,837,228.99	573,117,504.22
Total del Activo	3,862,958,941.02	3,639,597,617.51	HACIENDA PÚBLICA/PATRIMONIO		
			Hacienda Pública/Patrimonio Contribuido	1,922,784,488.60	1,922,766,999.60
			Aportaciones	0.00	0.00
			Donaciones de Capital	1,922,784,488.60	1,922,766,999.60
			Actualización de la Hacienda Pública/Patrimonio	0.00	0.00
			Hacienda Pública/Patrimonio Generado	1,440,337,223.43	1,143,713,113.69
			Resultados del Ejercicio (Ahorro/ Desahorro)	298,797,182.10	99,877,069.75
			Resultados de Ejercicios Anteriores	1,141,540,041.33	1,043,836,043.94
			Revalúos	0.00	0.00
			Reservas	0.00	0.00
			Rectificaciones de Resultados de Ejercicios Anteriores	0.00	0.00
			Exceso o Insuficiencia en la Actualización de la Hacienda Pública/Patrimonio	0.00	0.00
			Resultado por Posición Monetaria	0.00	0.00
			Resultado por Tenencia de Activos no Monetarios	0.00	0.00
			Total Hacienda Pública/Patrimonio	3,363,121,712.03	3,066,480,113.29
			Total del Pasivo y Hacienda Pública/Patrimonio	3,862,958,941.02	3,639,597,617.51

Bajo protesta de decir verdad declaramos que los Estados Financieros y sus Notas son razonablemente correctos y responsabilidad del emisor


PRESIDENTE MUNICIPAL


LIC. JOSÉ ANTONIO OCHOA RODRÍGUEZ

DIRECTOR MUNICIPAL DE ADMINISTRACIÓN Y FINANZAS


LIC. OBED JIMÉNEZ CAZALES

SÍNDICO MUNICIPAL


LIC. ALICIA GUADALUPE GAMBOA MARTÍNEZ

MUNICIPIO DE DURANGO
Estado de Cambios en la Situación Financiera
Del 01 de Enero al 31 de Enero de 2025
(Cifras en Pesos)

	Origen	Aplicación
ACTIVO	6,058,711.62	229,420,035.13
Activo Circulante	0.00	223,237,166.66
Efectivo y Equivalentes	0.00	200,598,750.52
Derechos a Recibir Efectivo o Equivalentes	0.00	18,416,295.82
Derechos a Recibir Bienes o Servicios	0.00	4,222,120.32
Inventarios	0.00	0.00
Almacenes	0.00	0.00
Estimación por Pérdida o Deterioro de Activos Circulantes	0.00	0.00
Otros Activos Circulantes	0.00	0.00
Activo No Circulante	6,058,711.62	6,182,868.47
Inversiones Financieras a Largo Plazo	0.00	0.00
Derechos a Recibir Efectivo o Equivalentes a Largo Plazo	0.00	0.00
Bienes Inmuebles, Infraestructura y Construcciones en Proceso	0.00	6,165,379.47
Bienes Muebles	0.00	17,489.00
Activos Intangibles	0.00	0.00
Depreciación, Deterioro y Amortización Acumulada de Bienes	3,976,975.62	0.00
Activos Diferidos	2,081,736.00	0.00
Estimación por Pérdida o Deterioro de Activos no Circulantes	0.00	0.00
Otros Activos no Circulantes	0.00	0.00
PASIVO	52,683,356.97	125,963,632.20
Pasivo Circulante	52,683,356.97	67,747,153.56
Cuentas por Pagar a Corto Plazo	0.00	51,747,153.56
Documentos por Pagar a Corto Plazo	0.00	16,000,000.00
Porción a Corto Plazo de la Deuda Pública a Largo Plazo	52,683,356.97	0.00
Títulos y Valores a Corto Plazo	0.00	0.00
Pasivos Diferidos a Corto Plazo	0.00	0.00
Fondos y Bienes de Terceros en Garantía y/o Administración a Corto Plazo	0.00	0.00
Provisiones a Corto Plazo	0.00	0.00
Otros Pasivos a Corto Plazo	0.00	0.00
Pasivo No Circulante	0.00	58,216,478.64
Cuentas por Pagar a Largo Plazo	0.00	0.00
Documentos por Pagar a Largo Plazo	0.00	0.00
Deuda Pública a Largo Plazo	0.00	58,216,478.64
Pasivos Diferidos a Largo Plazo	0.00	0.00
Fondos y Bienes de Terceros en Garantía y/o en Administración a Largo Plazo	0.00	0.00
Provisiones a Largo Plazo	0.00	0.00
HACIENDA PUBLICA/PATRIMONIO	296,641,598.74	0.00
Hacienda Pública/Patrimonio Contribuido	17,489.00	0.00
Aportaciones	0.00	0.00
Donaciones de Capital	17,489.00	0.00
Actualización de la Hacienda Pública/Patrimonio	0.00	0.00
Hacienda Pública/Patrimonio Generado	296,624,109.74	0.00
Resultados del Ejercicio (Ahorro/ Desahorro)	198,920,112.35	0.00
Resultados de Ejercicios Anteriores	97,703,997.39	0.00
Revalúos	0.00	0.00
Reservas	0.00	0.00
Rectificaciones de Resultados de Ejercicios Anteriores	0.00	0.00
Exceso o Insuficiencia en la Actualización de la Hacienda Pública/Patrimonio	0.00	0.00
Resultado por Posición Monetaria	0.00	0.00
Resultado por Tenencia de Activos no Monetarios	0.00	0.00

Bajo protesta de decir verdad declaramos que los Estados Financieros y sus Notas son razonablemente correctos y responsabilidad del emisor

<p>PRESIDENTE MUNICIPAL</p>  <p>LIC. JOSÉ ANTONIO OCHOA RODRÍGUEZ</p>	<p>DIRECTOR MUNICIPAL DE ADMINISTRACIÓN Y FINANZAS</p>  <p>C.P. OBED JIMÉNEZ CAZALES</p>	<p>SÍNDICO MUNICIPAL</p>  <p>LIC. ALICIA GUADALUPE GAMBOA MARTÍNEZ</p>
---	---	--

MUNICIPIO DE DURANGO
Estado de Variación en la Hacienda Pública
Del 01 de Enero al 31 de Enero de 2025
(Cifras en Pesos)

Concepto	Hacienda Pública / Patrimonio Contribuido	Hacienda Pública / Patrimonio Generado de Ejercicios Anteriores	Hacienda Pública / Patrimonio Generado del Ejercicio	Exceso o Insuficiencia en la Actualización de la Hacienda Pública / Patrimonio	Total
Hacienda Pública / Patrimonio Contribuido Neto de 2024	1,922,766,999.60	0.00	0.00	0.00	1,922,766,999.60
Aportaciones	0.00	0.00	0.00	0.00	0.00
Donaciones de Capital	1,922,766,999.60	0.00	0.00	0.00	1,922,766,999.60
Actualización de la Hacienda Pública/Patrimonio	0.00	0.00	0.00	0.00	0.00
Hacienda Pública / Patrimonio Generado Neto de 2024	0.00	1,043,836,043.94	99,877,069.75	0.00	1,143,713,113.69
Resultados del Ejercicio (Ahorro/Desahorro)	0.00	0.00	99,877,069.75	0.00	99,877,069.75
Resultados de Ejercicios Anteriores	0.00	1,043,836,043.94	0.00	0.00	1,043,836,043.94
Revalúos	0.00	0.00	0.00	0.00	0.00
Reservas	0.00	0.00	0.00	0.00	0.00
Rectificaciones de Resultados de Ejercicios Anteriores	0.00	0.00	0.00	0.00	0.00
Exceso o Insuficiencia en la Actualización de la Hacienda Pública / Patrimonio Neto de 2024	0.00	0.00	0.00	0.00	0.00
Resultado por Posición Monetaria	0.00	0.00	0.00	0.00	0.00
Resultado por Tenencia de Activos no Monetarios	0.00	0.00	0.00	0.00	0.00
Hacienda Pública / Patrimonio Neto Final de 2024	1,922,766,999.60	1,043,836,043.94	99,877,069.75	0.00	3,066,480,113.29
Cambios en la Hacienda Pública / Patrimonio Contribuido Neto de 2025	17,489.00	0.00	0.00	0.00	17,489.00
Aportaciones	0.00	0.00	0.00	0.00	0.00
Donaciones de Capital	17,489.00	0.00	0.00	0.00	17,489.00
Actualización de la Hacienda Pública/Patrimonio	0.00	0.00	0.00	0.00	0.00
Variaciones de la Hacienda Pública / Patrimonio Generado Neto de 2025	0.00	97,703,997.39	198,920,112.35	0.00	296,624,109.74
Resultados del Ejercicio (Ahorro/Desahorro)	0.00	0.00	298,797,182.10	0.00	298,797,182.10
Resultados de Ejercicios Anteriores	0.00	97,703,997.39	-99,877,069.75	0.00	-2,173,072.36
Revalúos	0.00	0.00	0.00	0.00	0.00
Reservas	0.00	0.00	0.00	0.00	0.00
Rectificaciones de Resultados de Ejercicios Anteriores	0.00	0.00	0.00	0.00	0.00
Cambios en el Exceso o Insuficiencia en la Actualización de la Hacienda Pública / Patrimonio Neto de 2025	0.00	0.00	0.00	0.00	0.00
Resultado por Posición Monetaria	0.00	0.00	0.00	0.00	0.00
Resultado por Tenencia de Activos no Monetarios	0.00	0.00	0.00	0.00	0.00
Hacienda Pública / Patrimonio Neto Final de 2025	1,922,784,488.60	1,141,540,041.33	298,797,182.10	0.00	3,363,121,712.03

Bajo protesta de decir verdad declaramos que los Estados Financieros y sus Notas son razonablemente correctos y responsabilidad del emisor

<p>PRESIDENTE MUNICIPAL</p>  <p>LIC. JOSÉ ANTONIO OCHOA RODRÍGUEZ</p>	<p>DIRECTOR MUNICIPAL DE ADMINISTRACIÓN Y FINANZAS</p>  <p>C.P. OBED JIMÉNEZ CAZALES</p>	<p>SÍNDICO MUNICIPAL</p>  <p>LIC. ALICIA GUADALUPE GAMBOA MARTÍNEZ</p>
---	---	--

MUNICIPIO DE DURANGO
Estado Analítico de la Deuda y Otros Pasivos
Del 01 de Enero al 31 de Enero de 2025
 (Cifras en Pesos)

Denominación de las Deudas	Moneda de Contratación	Institución o País Acreedor	Saldo Inicial del Periodo	Saldo Final del Periodo
DEUDA PÚBLICA				
Corto Plazo				
Deuda Interna				
Instituciones de Crédito	MXN	MÉXICO	110,000,000.00	146,683,356.97
Títulos y Valores			0.00	0.00
Arrendamientos Financieros			0.00	0.00
			0.00	0.00
Deuda Externa				
Organismos Financieros Internacionales			0.00	0.00
Deuda Bilateral			0.00	0.00
Títulos y Valores			0.00	0.00
Arrendamientos Financieros			0.00	0.00
Subtotal Corto Plazo			110,000,000.00	146,683,356.97
Largo Plazo				
Deuda Interna				
Instituciones de Crédito	MXN	MÉXICO	158,834,859.00	100,618,380.36
Títulos y Valores			158,834,859.00	100,618,380.36
Arrendamientos Financieros				
			0.00	0.00
Deuda Externa				
Organismos Financieros Internacionales			0.00	0.00
Deuda Bilateral			0.00	0.00
Títulos y Valores			0.00	0.00
Arrendamientos Financieros			0.00	0.00
Subtotal Largo Plazo			158,834,859.00	100,618,380.36
Otros Pasivos			304,282,645.22	252,535,491.66
Total Deuda y Otros Pasivos			573,117,504.22	499,837,228.99

Bajo protesta de decir verdad declaramos que los Estados Financieros y sus Notas son razonablemente correctos y responsabilidad del emisor

<p>PRESIDENTE MUNICIPAL</p>  <p>LIC. JOSÉ ANTONIO OCHOA RODRÍGUEZ</p>	<p>DIRECTOR MUNICIPAL DE ADMINISTRACIÓN Y FINANZAS</p>  <p>C.P. OBED JIMÉNEZ CAZALES</p>	<p>SÍNDICO MUNICIPAL</p>  <p>LIC. ALICIA GUADALUPE GAMBOA MARTÍNEZ</p>
---	---	--

MUNICIPIO DE DURANGO
Estado Analítico del Activo
Del 01 de Enero al 31 de Enero de 2025
(Cifras en Pesos)

Concepto	Saldo Inicial 1	Cargos del Periodo 2	Abonos del Periodo 3	Saldo Final 4 (1+2-3)	Variación del Periodo (4-1)
ACTIVO	3,639,597,617.51	4,926,161,747.12	4,702,800,423.61	3,862,958,941.02	223,361,323.51
Activo Circulante	785,185,003.52	2,196,574,784.99	1,973,337,618.33	1,008,422,170.18	223,237,166.66
Efectivo y Equivalentes	140,180,218.86	1,433,515,658.20	1,232,916,907.68	340,778,969.38	200,598,750.52
Derechos a Recibir Efectivo o Equivalentes	643,683,159.52	757,977,523.96	739,561,228.14	662,099,455.34	18,416,295.82
Derechos a Recibir Bienes o Servicios	1,281,170.14	5,041,147.83	819,027.51	5,503,290.46	4,222,120.32
Inventarios	0.00	0.00	0.00	0.00	0.00
Almacenes	40,455.00	40,455.00	40,455.00	40,455.00	0.00
Estimación por Pérdida o Deterioro de Activos Circulantes	0.00	0.00	0.00	0.00	0.00
Otros Activos Circulantes	0.00	0.00	0.00	0.00	0.00
Activo No Circulante	2,854,412,613.99	2,729,586,962.13	2,729,462,805.28	2,854,536,770.84	124,156.85
Inversiones Financieras a Largo Plazo	0.00	0.00	0.00	0.00	0.00
Derechos a Recibir Efectivo o Equivalentes a Largo Plazo	0.00	0.00	0.00	0.00	0.00
Bienes Inmuebles, Infraestructura y Construcciones en Proceso	2,830,095,514.87	2,678,356,824.81	2,672,441,605.34	2,836,010,734.34	5,915,219.47
Bienes Muebles	508,946,761.10	29,019,421.58	29,001,932.58	508,964,250.10	17,489.00
Activos Intangibles	65,403,021.28	29,971.50	29,971.50	65,403,021.28	0.00
Depreciación, Deterioro y Amortización Acumulada de Bienes	-551,989,339.26	24,012,320.24	27,989,295.86	-555,966,314.88	-3,976,975.62
Activos Diferidos	1,956,656.00	-1,831,576.00	0.00	125,080.00	-1,831,576.00
Estimación por Pérdida o Deterioro de Activos no Circulantes	0.00	0.00	0.00	0.00	0.00
Otros Activos no Circulantes	0.00	0.00	0.00	0.00	0.00

Bajo protesta de decir verdad declaramos que los Estados Financieros y sus Notas son razonablemente correctos y responsabilidad del emisor

PRESIDENTE MUNICIPAL

LIC. JOSÉ ANTONIO OCHOA RODRÍGUEZ

DIRECTOR MUNICIPAL DE ADMINISTRACIÓN Y FINANZAS

C.P. OBED JIMÉNEZ CAZALES

SÍNDICO MUNICIPAL

LIC. ALICIA GUADALUPE GAMBOA MARTÍNEZ

MUNICIPIO DE DURANGO
Estado de Flujos de Efectivo
al 31 de Diciembre de 2024 y al 31 de Enero de 2025
(Cifras en Pesos)

Concepto	2025	2024
Flujos de Efectivo de las Actividades de Operación	573,899,037.72	3,243,658,333.63
Origen		
Impuestos	312,868,187.39	665,936,871.72
Cuotas y Aportaciones de Seguridad Social	0.00	0.00
Contribuciones de Mejoras	0.00	0.00
Derechos	60,436,505.10	237,617,298.88
Productos	1,672,280.13	29,066,367.29
Aprovechamientos	8,388,282.43	118,563,288.66
Ingresos por Venta de Bienes y Prestación de Servicios	0.00	0.00
Participaciones, Aportaciones, Convenios, Incentivos Derivados de la Colaboración Fiscal y Fondos Distintos de Aportaciones	190,533,782.67	2,192,474,507.08
Transferencias, Asignaciones, Subsidios y Subvenciones, y Pensiones y Jubilaciones	0.00	0.00
Otros Orígenes de Operación	0.00	0.00
Aplicación	268,266,986.78	2,805,324,496.28
Servicios Personales	92,983,968.30	1,301,347,207.07
Materiales y Suministros	1,898,917.59	210,142,902.15
Servicios Generales	61,756,677.78	754,385,348.90
Transferencias Internas y Asignaciones al Sector Público	0.00	0.00
Transferencias al resto del Sector Público	18,885,975.48	257,588,861.45
Subsidios y Subvenciones	74,580,613.61	224,297,286.45
Ayudas Sociales	18,032,286.02	55,940,561.93
Pensiones y Jubilaciones	126,548.00	1,622,328.33
Transferencias a Fideicomisos, Mandatos y Contratos Análogos	0.00	0.00
Transferencias a la Seguridad Social	0.00	0.00
Donativos	0.00	0.00
Transferencias al Exterior	0.00	0.00
Participaciones	0.00	0.00
Aportaciones	0.00	0.00
Convenios	0.00	0.00
Otras Aplicaciones de Operación	0.00	0.00
Flujos Netos de Efectivo por Actividades de Operación	305,632,050.94	438,333,837.35
Flujos de Efectivo de las Actividades de Inversión	0.00	0.00
Origen		
Bienes Inmuebles, Infraestructura y Construcciones en Proceso	0.00	0.00
Bienes Muebles	0.00	0.00
Otros Orígenes de Inversión	0.00	0.00
Aplicación	2,146,429.93	347,540,479.30
Bienes Inmuebles, Infraestructura y Construcciones en Proceso	2,146,429.93	322,441,366.32
Bienes Muebles	0.00	15,450,047.38
Otras Aplicaciones de Inversión	0.00	9,649,065.60
Flujos Netos de Efectivo por Actividades de Inversión	-2,146,429.93	-347,540,479.30
Flujo de Efectivo de las Actividades de Financiamiento	0.00	120,000,000.00
Origen		
Endeudamiento Neto		
Interno	0.00	120,000,000.00
Externo	0.00	0.00
Otros Orígenes de Financiamiento	0.00	0.00
Aplicación	102,886,870.49	207,826,573.61
Servicios de la Deuda		
Interno	24,391,014.89	188,853,386.03
Externo	24,391,014.89	188,853,386.03
Otras Aplicaciones de Financiamiento	0.00	0.00
Otras Aplicaciones de Financiamiento	78,495,855.60	18,973,187.58
Flujos Netos de Efectivo por Actividades de Financiamiento	-102,886,870.49	-87,826,573.61
Incremento/Disminución Neta en el Efectivo y Equivalentes al Efectivo	200,598,750.52	2,966,784.44
Efectivo y Equivalentes al Efectivo al Inicio del Ejercicio	140,180,218.86	137,213,434.42
Efectivo y Equivalentes al Efectivo al Final del Ejercicio	340,778,969.38	140,180,218.86

Bajo protesta de decir verdad declaramos que los Estados Financieros y sus Notas son razonablemente correctos y responsabilidad del emisor

PRESIDENTE MUNICIPAL




LIC. JOSÉ ANTONIO OCHOA RODRÍGUEZ

DIRECTOR MUNICIPAL DE ADMINISTRACIÓN Y FINANZAS



C.P. OBED JIMÉNEZ CAZALES

SÍNDICO MUNICIPAL



LIC. ALICIA GUADALUPE GAMBOA MARTÍNEZ

MUNICIPIO DE DURANGO
Estado Analítico de Ingresos
Del 01 de Enero al 31 de Enero de 2025
(Cifras en pesos)

Rubro de Ingresos	Ingreso					Diferencia (6= 5 - 1)
	Estimado	Ampliaciones y Reducciones	Modificado	Devengado	Recaudado	
	- 1 -	- 2 -	(3= 1 + 2)	- 4 -	- 5 -	
Impuestos	600,651,773.00	0.00	600,651,773.00	312,868,187.39	312,868,187.39	0.00
Cuotas y Aportaciones de Seguridad Social	0.00	0.00	0.00	0.00	0.00	0.00
Contribuciones de Mejoras	1.00	0.00	1.00	0.00	0.00	0.00
Derechos	256,925,653.00	0.00	256,925,653.00	60,436,505.10	60,436,505.10	0.00
Productos	23,055,177.00	0.00	23,055,177.00	1,672,280.13	1,672,280.13	0.00
Aprovechamientos	100,848,828.00	0.00	100,848,828.00	8,388,282.43	8,388,282.43	0.00
Ingresos por Venta de Bienes, Prestación de Servicios y Otros Ingresos	0.00	0.00	0.00	0.00	0.00	0.00
Participaciones, Aportaciones, Convenios, Incentivos Derivados de la	2,176,837,310.00	0.00	2,176,837,310.00	190,533,782.67	176,475,726.20	0.00
Transferencias, Asignaciones, Subsidios y Subvenciones, y Pensiones y	0.00	0.00	0.00	0.00	0.00	0.00
Ingresos Derivados de Financiamientos	180,000,000.00	0.00	180,000,000.00	0.00	0.00	0.00
Total	3,338,318,742.00	0.00	3,338,318,742.00	573,899,037.72	559,840,981.25	0.00

Estado Analítico de Ingresos Por Fuente de Financiamiento	Ingreso					Diferencia (6= 5 - 1)
	Estimado	Ampliaciones y Reducciones	Modificado	Devengado	Recaudado	
	- 1 -	- 2 -	(3= 1 + 2)	- 4 -	- 5 -	
Ingresos del Poder Ejecutivo Federal o Estatal y de los Municipios	3,158,318,742.00	0.00	3,158,318,742.00	573,899,037.72	559,840,981.25	0.00
Impuestos	600,651,773.00	0.00	600,651,773.00	312,868,187.39	312,868,187.39	0.00
Cuotas y Aportaciones de Seguridad Social	0.00	0.00	0.00	0.00	0.00	0.00
Contribuciones de Mejoras	1.00	0.00	1.00	0.00	0.00	0.00
Derechos	256,925,653.00	0.00	256,925,653.00	60,436,505.10	60,436,505.10	0.00
Productos[1]	23,055,177.00	0.00	23,055,177.00	1,672,280.13	1,672,280.13	0.00
Aprovechamientos[2]	100,848,828.00	0.00	100,848,828.00	8,388,282.43	8,388,282.43	0.00
Participaciones, Aportaciones, Convenios, Incentivos Derivados de la Colaboración Fiscal y Fondos Distintos de Aportaciones	2,176,837,310.00	0.00	2,176,837,310.00	190,533,782.67	176,475,726.20	0.00
Transferencias, Asignaciones, Subsidios y Subvenciones, y Pensiones y Jubilaciones	0.00	0.00	0.00	0.00	0.00	0.00
Ingresos de los Entes Públicos de los Poderes Legislativo y Judicial, de los Órganos Autónomos y del Sector Paraestatal o Paramunicipal, así como de las Empresas Productivas del Estado	0.00	0.00	0.00	0.00	0.00	0.00
Cuotas y Aportaciones de Seguridad Social	0.00	0.00	0.00	0.00	0.00	0.00
Productos ¹	0.00	0.00	0.00	0.00	0.00	0.00
Ingresos por Venta de Bienes, Prestación de Servicios y Otros Ingresos[3]	0.00	0.00	0.00	0.00	0.00	0.00
Transferencias, Asignaciones, Subsidios y Subvenciones, y Pensiones y Jubilaciones	0.00	0.00	0.00	0.00	0.00	0.00
Ingresos Derivados de Financiamientos	180,000,000.00	0.00	180,000,000.00	0.00	0.00	0.00
Ingresos Derivados de Financiamientos	180,000,000.00	0.00	180,000,000.00	0.00	0.00	0.00
Total	3,338,318,742.00	0.00	3,338,318,742.00	573,899,037.72	559,840,981.25	0.00

Ingresos excedentes

Ingresos excedentes

MUNICIPIO DE DURANGO
Estado Analítico del Ejercicio del Presupuesto de Egresos
Clasificación por Objeto del Gasto (Capítulo y Concepto)
Del 01 de Enero al 31 de Enero de 2025
(Cifras en pesos)

Concepto	Egresos					Subejercicio 6 = (3 - 4)
	Aprobado	Ampliaciones/ (Reducciones)	Modificado	Devengado	Pagado	
	1	2	3 = (1 + 2)	4	5	
Bienes Muebles, Inmuebles e Intangibles	21,444,004.38	532,894.17	21,976,898.55	0.00	0.00	21,976,898.55
Mobiliario y Equipo de Administración	2,840,000.00	256,648.17	3,096,648.17	0.00	0.00	3,096,648.17
Mobiliario y Equipo Educativo y Recreativo	200,000.00	39,660.00	239,660.00	0.00	0.00	239,660.00
Equipo e Instrumental Médico y de Laboratorio	0.00	0.00	0.00	0.00	0.00	0.00
Vehículos y Equipo de Transporte	8,904,004.38	0.00	8,904,004.38	0.00	0.00	8,904,004.38
Equipo de Defensa y Seguridad	0.00	0.00	0.00	0.00	0.00	0.00
Maquinaria, Otros Equipos y Herramientas	9,500,000.00	236,586.00	9,736,586.00	0.00	0.00	9,736,586.00
Activos Biológicos	0.00	0.00	0.00	0.00	0.00	0.00
Bienes Inmuebles	0.00	0.00	0.00	0.00	0.00	0.00
Activos Intangibles	0.00	0.00	0.00	0.00	0.00	0.00
	336,587,453.29	3,621,097.70	340,208,550.99	2,146,429.93	1,216,820.04	338,062,121.06
Inversión Pública	336,587,453.29	590,656.61	337,178,109.90	2,146,429.93	1,216,820.04	335,031,679.97
Obra Pública en Bienes de Dominio Público	336,587,453.29	590,656.61	337,178,109.90	2,146,429.93	1,216,820.04	335,031,679.97
Obra Pública en Bienes Propios	0.00	3,030,441.09	3,030,441.09	0.00	0.00	3,030,441.09
Proyectos Productivos y Acciones de Fomento	0.00	0.00	0.00	0.00	0.00	0.00
	0.00	0.00	0.00	0.00	0.00	0.00
Inversiones Financieras y Otras Provisiones	0.00	0.00	0.00	0.00	0.00	0.00
Inversiones Para el Fomento de Actividades Productivas.	0.00	0.00	0.00	0.00	0.00	0.00
Acciones y Participaciones de Capital	0.00	0.00	0.00	0.00	0.00	0.00
Compra de Títulos y Valores	0.00	0.00	0.00	0.00	0.00	0.00
Concesión de Préstamos	0.00	0.00	0.00	0.00	0.00	0.00
Inversiones en Fideicomisos, Mandatos y Otros Análogos	0.00	0.00	0.00	0.00	0.00	0.00
Otras Inversiones Financieras	0.00	0.00	0.00	0.00	0.00	0.00
Provisiones para Contingencias y Otras Erogaciones Especiales	0.00	0.00	0.00	0.00	0.00	0.00
	0.00	0.00	0.00	0.00	0.00	0.00
Participaciones y Aportaciones	0.00	0.00	0.00	0.00	0.00	0.00
Participaciones	0.00	0.00	0.00	0.00	0.00	0.00
Aportaciones	0.00	0.00	0.00	0.00	0.00	0.00
Convenios	0.00	0.00	0.00	0.00	0.00	0.00
	0.00	0.00	0.00	0.00	0.00	0.00
Deuda Pública	257,748,182.58	-7,802,829.89	249,945,352.69	24,391,014.89	24,391,014.89	225,554,337.80
Amortización de la Deuda Pública	173,216,478.68	2,559,949.23	175,776,427.91	21,533,121.67	21,533,121.67	154,243,306.24
Intereses de la Deuda Pública	24,531,703.90	88,902.90	24,620,606.80	2,857,893.22	2,857,893.22	21,762,713.58
Comisiones de la Deuda Pública	0.00	0.00	0.00	0.00	0.00	0.00
Gastos de la Deuda Pública	0.00	0.00	0.00	0.00	0.00	0.00
Costo por Coberturas	0.00	0.00	0.00	0.00	0.00	0.00
Apoyos Financieros	0.00	0.00	0.00	0.00	0.00	0.00
Adeudos de Ejercicios Fiscales Anteriores (Adefas)	60,000,000.00	-10,451,682.02	49,548,317.98	0.00	0.00	49,548,317.98
	3,338,318,742.00	24,242,469.52	3,362,561,211.52	298,823,381.14	265,604,209.62	3,063,737,830.38
Total del Gasto	3,338,318,742.00	24,242,469.52	3,362,561,211.52	298,823,381.14	265,604,209.62	3,063,737,830.38



MUNICIPIO DE DURANGO
DIRECCIÓN MUNICIPAL DE ADMINISTRACIÓN Y FINANZAS



ESTADO DE DEUDA PÚBLICA AL 31 DE ENERO DE 2025
(DEUDA A LARGO PLAZO)

DEUDA PÚBLICA AL 1o. DE ENERO DE 2025 **158,834,859.00**

BANOBRAS		136,542,834.43
CRÉDITO No. 7725	REESTRUCTURACIÓN	34,670,629.74
CRÉDITO No. 7726	REESTRUCTURACIÓN	17,689,278.72
CRÉDITO No. 8708	INVERSIONES PÚBLICAS PRODUCTIVAS	18,020,086.82
CRÉDITO No. 8934	INVERSIONES PÚBLICAS PRODUCTIVAS	3,691,866.00
CRÉDITO No. 9676	INVERSIONES PÚBLICAS PRODUCTIVAS	10,405,394.91
CRÉDITO No. 11226	INVERSIONES PÚBLICAS PRODUCTIVAS	18,413,744.10
CRÉDITO No. 11870	INVERSIONES PÚBLICAS PRODUCTIVAS	15,849,479.32
CRÉDITO No. 14860	INVERSIONES PÚBLICAS PRODUCTIVAS	<u>17,802,354.82</u>
		22,292,024.57
BANORTE		
CRÉDITO No. 7823	INVERSIONES PÚBLICAS PRODUCTIVAS	8,146,198.00
CRÉDITO No. 9030	INVERSIONES PÚBLICAS PRODUCTIVAS	<u>14,145,826.57</u>

(-) AMORTIZACIÓN DEUDA PÚBLICA EN EL PERIODO DEL 1o. AL 31 DE ENERO 2025 **5,533,121.67**

BANOBRAS		5,052,414.67
CRÉDITO No. 7725	REESTRUCTURACIÓN	630,958.95
CRÉDITO No. 7726	REESTRUCTURACIÓN	322,023.96
CRÉDITO No. 8708	INVERSIONES PÚBLICAS PRODUCTIVAS	327,919.42
CRÉDITO No. 8934	INVERSIONES PÚBLICAS PRODUCTIVAS	598,604.70
CRÉDITO No. 9676	INVERSIONES PÚBLICAS PRODUCTIVAS	525,898.51
CRÉDITO No. 11226	INVERSIONES PÚBLICAS PRODUCTIVAS	309,713.09
CRÉDITO No. 11870	INVERSIONES PÚBLICAS PRODUCTIVAS	211,271.84
CRÉDITO No. 14860	INVERSIONES PÚBLICAS PRODUCTIVAS	<u>2,126,024.20</u>
		480,707.00
BANORTE		
CRÉDITO No. 7823	INVERSIONES PÚBLICAS PRODUCTIVAS	280,898.00
CRÉDITO No. 9030	INVERSIONES PÚBLICAS PRODUCTIVAS	<u>199,809.00</u>

DEUDA PÚBLICA AL 31 DE ENERO DE 2025 **153,301,737.33**

BANOBRAS		131,490,419.76
CRÉDITO No. 7725	REESTRUCTURACIÓN	34,039,670.79
CRÉDITO No. 7726	REESTRUCTURACIÓN	17,367,254.76
CRÉDITO No. 8708	INVERSIONES PÚBLICAS PRODUCTIVAS	17,692,167.40
CRÉDITO No. 8934	INVERSIONES PÚBLICAS PRODUCTIVAS	3,093,261.30
CRÉDITO No. 9676	INVERSIONES PÚBLICAS PRODUCTIVAS	9,879,496.40
CRÉDITO No. 11226	INVERSIONES PÚBLICAS PRODUCTIVAS	18,104,031.01
CRÉDITO No. 11870	INVERSIONES PÚBLICAS PRODUCTIVAS	15,638,207.48
CRÉDITO No. 14860	INVERSIONES PÚBLICAS PRODUCTIVAS	<u>15,676,330.62</u>



MUNICIPIO DE DURANGO
DIRECCIÓN MUNICIPAL DE ADMINISTRACIÓN Y FINANZAS



ESTADO DE DEUDA PUBLICA AL 31 DE ENERO DE 2025
(DEUDA A LARGO PLAZO)

BANORTE

CRÉDITO No. 7823

CRÉDITO No. 9030

INVERSIONES PÚBLICAS PRODUCTIVAS
INVERSIONES PÚBLICAS PRODUCTIVAS

21,811,317.57

7,865,300.00

13,946,017.57

DURANGO, DGO. 15 FEBRERO DE 2025

PRESIDENTE MUNICIPAL

LIC. JOSÉ ANTONIO OCHOA RODRÍGUEZ

**DIRECTOR MUNICIPAL DE
ADMINISTRACIÓN Y FINANZAS**

C.P. OBED JIMÉNEZ CAZALES

SÍNDICO MUNICIPAL

LIC. ALICIA GUADALUPE GAMBOA MARTÍNEZ
x



MUNICIPIO DE DURANGO
ESTADO DE ACTIVIDADES
MES: ENERO 2025
CONSOLIDADO




	TESORERIA	FORT. RAMO 33	PART. FED. 2025	INFR. R33 2024	INFR. R33 2025	CONSOLIDADO
EXISTENCIAS INICIALES	0.00	0.00	0.00	0.00	0.00	0.00
INGRESOS Y OTROS BENEFICIOS						
INGRESOS DE LA GESTION						312,868,187.39
IMPUESTOS	312,868,187.39	0.00	0.00	0.00	0.00	60,436,505.10
DERECHOS	60,436,505.10	0.00	0.00	0.00	0.00	1,672,280.13
PRODUCTOS	1,661,015.54	297.88	10,966.71	0.00	0.00	8,388,282.43
APROVECHAMIENTOS	8,388,282.33	0.00	0.00	0.00	0.10	190,533,782.67
PARTICIPACIONES Y APORTACIONES	1,760,075.78	56,667,148.00	115,343,703.89	0.00	16,762,855.00	573,899,037.72
TOTAL INGRESOS	385,114,066.14	56,667,445.88	115,354,670.60	0.00	16,762,855.10	
GASTOS Y OTRAS PERDIDAS						
GASTOS DE FUNCIONAMIENTO						92,983,968.30
SERVICIOS PERSONALES	4,852,714.41	25,827,791.00	62,303,462.89	0.00	0.00	1,898,917.59
MATERIALES Y SUMINISTROS	1,873,943.35	0.00	24,974.24	0.00	0.00	61,756,677.78
SERVICIOS GENERALES	36,120,425.51	22,567,100.43	3,069,151.84	0.00	0.00	0.00
INVERSIÓN PÚBLICA	0.00	0.00	0.00	0.00	0.00	111,627,423.11
TRANSFERENCIAS, ASIGNACIONES, SUBSIDIOS Y OTRAS AYUDAS	101,012,544.63	0.00	10,614,878.48	0.00	0.00	2,857,893.22
INTERESES, COMISIONES Y OTROS GASTOS DE LA DEUDA PUBLICA	0.00	0.00	2,279,118.89	0.00	578,774.33	3,976,975.62
OTROS GASTOS Y PERDIDAS EXTRAORDINARIOS	3,976,975.62	0.00	0.00	0.00	0.00	
TOTAL DE GASTOS Y PERDIDAS	147,836,603.52	48,394,891.43	78,291,586.34	0.00	578,774.33	275,101,855.62
AHORRO Y DESAHORRO NETO DEL EJERCICIO	237,277,462.62	8,272,554.45	37,063,084.26	0.00	16,184,080.77	298,797,182.10

DURANGO, DGO. FEBRERO 15 DEL 2025


PRESIDENTE MUNICIPAL
LIC. JOSÉ ANTONIO OCHOA RODRÍGUEZ


DIRECTOR MUNICIPAL DE ADMON. Y FINANZAS
C.P. OBED JIMÉNEZ CAZALES


SÍNDICO
LIC. ALICIA GUADALUPE GAMBOA MARTÍNEZ



MUNICIPIO DE DURANGO
ESTADO DE ACTIVIDADES (INGRESOS)
MES: ENERO 2025
CONSOLIDADO



	TESORERÍA	FORT. RAMO 33	PART. FED. 2025	INFR. R33 2024	INFR. R33 2025	CONSOLIDADO
INGRESOS Y OTROS BENEFICIOS						
INGRESOS DE LA GESTION						
IMPUESTO SOBRE LOS INGRESOS	57,979.62	0.00	0.00	0.00	0.00	57,979.62
Sobre Diversiones y Espectáculos Públicos	57,979.62	0.00	0.00	0.00	0.00	57,979.62
IMPUESTOS SOBRE EL PATRIMONIO	293,275,426.65	0.00	0.00	0.00	0.00	293,275,426.65
Impuesto del Ejercicio	278,870,093.58	0.00	0.00	0.00	0.00	278,870,093.58
Impuesto de Ejercicios Anteriores	14,405,333.07	0.00	0.00	0.00	0.00	14,405,333.07
IMPUESTO SOBRE LA PRODUCCION, EL CONSUMO Y LAS TRANSACCIONES	13,365,581.49	0.00	0.00	0.00	0.00	13,365,581.49
Sobre Actividades Comerciales y Oficio Ambulantes	667,841.25	0.00	0.00	0.00	0.00	667,841.25
Sobre Traslado de Dominio de Bienes Inmuebles	12,697,740.24	0.00	0.00	0.00	0.00	12,697,740.24
ACCESORIOS DE IMPUESTOS	6,169,199.63	0.00	0.00	0.00	0.00	6,169,199.63
Recargos Predial	4,361,614.74	0.00	0.00	0.00	0.00	4,361,614.74
Gastos de Ejecución de Impuestos	1,807,584.89	0.00	0.00	0.00	0.00	1,807,584.89
IMPUESTOS	312,868,167.39	0.00	0.00	0.00	0.00	312,868,167.39
DERECHOS POR USO, GOCE, APROVECHAMIENTO O EXPLOTACION DE BIENES DE DOMINIO PÚBLICO	1,600,183.19	0.00	0.00	0.00	0.00	1,600,183.19
Por Canalización de Instalaciones Subterráneas de Casetas	0.00	0.00	0.00	0.00	0.00	0.00
Por Establecimiento de Instalaciones de Mobiliario Urbano y Publicitario en Vía Pública	337,481.21	0.00	0.00	0.00	0.00	337,481.21
Por Estacionamiento de Vehículos en la Vía Pública en aquellos Lugares Donde Existen	1,212,916.98	0.00	0.00	0.00	0.00	1,212,916.98
Derecho de Uso de Suelos de Bienes Propiedad del Municipio	49,785.00	0.00	0.00	0.00	0.00	49,785.00
DERECHOS POR PRESTACION DE SERVICIOS	58,140,990.73	0.00	0.00	0.00	0.00	58,140,990.73
Por Servicio de Rastro	34,735.00	0.00	0.00	0.00	0.00	34,735.00
Por la Prestación de Servicios en los Panteones Municipales	0.00	0.00	0.00	0.00	0.00	0.00
Por Construcciones Reconstrucciones Reparaciones y Demoliciones	2,098,948.55	0.00	0.00	0.00	0.00	2,098,948.55
Sobre Fraccionamientos	419,551.15	0.00	0.00	0.00	0.00	419,551.15
Por Cooperación para Obras Públicas	1,377.80	0.00	0.00	0.00	0.00	1,377.80
Por Servicios de Limpia y Recolección de Desechos Industriales y Comerciales	1,295,076.29	0.00	0.00	0.00	0.00	1,295,076.29
Expedición de Licencias de Bebidas Alcohólicas	0.00	0.00	0.00	0.00	0.00	0.00
Refrendo de Licencias de Bebidas Alcohólicas	38,982,505.65	0.00	0.00	0.00	0.00	38,982,505.65
Movimientos de Patentes de Bebidas Alcohólicas	0.00	0.00	0.00	0.00	0.00	0.00
Expedición de Otras Licencias y Refrendos	4,362,168.79	0.00	0.00	0.00	0.00	4,362,168.79
Por apertura de Negocios en Horas Extraordinarias	0.00	0.00	0.00	0.00	0.00	0.00
Por Servicios Catastrales	2,637,551.23	0.00	0.00	0.00	0.00	2,637,551.23
Por Servicios de Certificaciones Legalizaciones Y Expedición de Copias Certificadas	2,030,137.63	0.00	0.00	0.00	0.00	2,030,137.63
Por Servicio Público de Iluminación	6,278,938.64	0.00	0.00	0.00	0.00	6,278,938.64
Por Servicios Municipales de Salud	0.00	0.00	0.00	0.00	0.00	0.00
ACCESORIOS DE DERECHOS	695,331.18	0.00	0.00	0.00	0.00	695,331.18
Recargos Catastro	616,470.57	0.00	0.00	0.00	0.00	616,470.57
Gastos de Ejecución de Derechos	78,860.61	0.00	0.00	0.00	0.00	78,860.61
OTROS DERECHOS	0.00	0.00	0.00	0.00	0.00	0.00
Cheques Devueltos	0.00	0.00	0.00	0.00	0.00	0.00
DERECHOS	60,436,505.10	0.00	0.00	0.00	0.00	60,436,505.10
PRODUCTOS DERIVADOS DEL USO Y APROVECHAMIENTO, DE BIENES NO SUJETOS AL DOMINIO	1,661,015.54	297.88	10,966.71	0.00	0.00	1,672,280.13
Por Establecimiento y Empresas que Dependen del Municipio	1,112,427.89	0.00	0.00	0.00	0.00	1,112,427.89
Por Créditos a Favor del Municipio	529,637.65	297.88	10,966.71	0.00	0.00	540,902.24
Otros Productos que Generan Ingresos Corrientes	18,950.00	0.00	0.00	0.00	0.00	18,950.00
PRODUCTOS	1,661,015.54	297.88	10,966.71	0.00	0.00	1,672,280.13
MULTAS	6,827,915.39	0.00	0.00	0.00	0.00	6,827,915.39
Multas Municipales	6,827,915.39	0.00	0.00	0.00	0.00	6,827,915.39
INDEMNIZACIONES	0.00	0.00	0.00	0.00	0.00	0.00
Indemnizaciones	0.00	0.00	0.00	0.00	0.00	0.00
ACCESORIOS DE LOS APROVECHAMIENTOS	1,446,203.96	0.00	0.00	0.00	0.00	1,446,203.96
Recargos de Aprovechamientos de Ejercicios Anteriores	1,239,704.96	0.00	0.00	0.00	0.00	1,239,704.96
Gastos de Ejecución de los Aprovechamientos	206,499.00	0.00	0.00	0.00	0.00	206,499.00



MUNICIPIO DE DURANGO
ESTADO DE ACTIVIDADES (INGRESOS)
MES: ENERO 2025
CONSOLIDADO



	TESORERÍA	FORT. RAMO 33	PART. FED. 2025	INFR. R33 2024	INFR. R33 2025	CONSOLIDADO
OTROS APROVECHAMIENTOS	114,162.98	0.00	0.00	0.00	0.10	114,163.08
Otros Aprovechamientos	0.00	0.00	0.00	0.00	0.00	0.00
Enajenación de Bienes Muebles e Inmuebles Municipales	0.00	0.00	0.00	0.00	0.00	0.00
Actualizaciones de Impuestos de Ejercicio Anteriores	0.00	0.00	0.00	0.00	0.00	0.00
No Especificados	114,162.98	0.00	0.00	0.00	0.10	114,163.08
APROVECHAMIENTOS	8,388,282.33	0.00	0.00	0.00	0.10	8,388,282.43
PARTICIPACIONES	1,760,075.78	0.00	114,032,847.86	0.00	0.00	115,792,923.64
Fondo General de Participaciones	0.00	0.00	70,979,253.61	0.00	0.00	70,979,253.61
Fondo de Fiscalización	0.00	0.00	9,164,617.63	0.00	0.00	9,164,617.63
Fondo de Fomento Municipal	0.00	0.00	23,593,196.10	0.00	0.00	23,593,196.10
Impuesto Especial Sobre Productos y Servicios	0.00	0.00	1,339,084.60	0.00	0.00	1,339,084.60
Impuesto Especial Sobre Productos y Servicios, Por Venta de Gasolina y Diésel	0.00	0.00	1,955,850.20	0.00	0.00	1,955,850.20
Fondo Estatal	1,626,065.00	0.00	0.00	0.00	0.00	1,626,065.00
Fondo de Impuesto Sobre la Renta	0.00	0.00	6,969,735.00	0.00	0.00	6,969,735.00
Otros Apoyos Extraordinarios	0.00	0.00	0.00	0.00	0.00	0.00
Isr por Enajenación de Bienes Inmuebles	0.00	0.00	31,110.72	0.00	0.00	31,110.72
Fondo de Estabilización a los Ingresos de Ent. Fed. (FEIEF)	0.00	0.00	0.00	0.00	0.00	0.00
Impuesto a la Venta Final de Bebidas Alcohólicas	134,010.78	0.00	0.00	0.00	0.00	134,010.78
APORTACIONES	0.00	56,667,148.00	0.00	0.00	16,762,855.00	73,430,003.00
Fondo de Aportaciones Para el Fortalecimiento de los Municipios	0.00	56,667,148.00	0.00	0.00	0.00	56,667,148.00
Fondo de Aportaciones Para la Infraestructura Social Municipal	0.00	0.00	0.00	0.00	16,762,855.00	16,762,855.00
CONVENIOS	0.00	0.00	0.00	0.00	0.00	0.00
Convenios	0.00	0.00	0.00	0.00	0.00	0.00
INCENTIVOS DE LA COLABORACIÓN FISCAL	0.00	0.00	1,310,856.03	0.00	0.00	1,310,856.03
Impuesto Sobre Tenencia y Uso de Vehículos	0.00	0.00	0.00	0.00	0.00	0.00
Impuesto Sobre Automóviles Nuevos	0.00	0.00	1,150,480.14	0.00	0.00	1,150,480.14
Fondo de Compensación ISAN	0.00	0.00	160,375.89	0.00	0.00	160,375.89
PARTICIPACIONES Y APORTACIONES	1,760,075.78	56,667,148.00	115,343,703.89	0.00	16,762,855.00	190,533,782.67
SUMA TOTAL DE LOS INGRESOS	385,114,066.14	56,667,445.88	115,354,670.60	0.00	16,762,855.10	573,899,037.72

DURANGO, DGO. FEBRERO 15 DEL 2025


DIRECTOR MUNICIPAL DE ADMÓN. Y FINANZAS
C.P. OBED JIMÉNEZ CAZALES



MUNICIPIO DE DURANGO
ESTADO DE ACTIVIDADES (GASTOS)
MES: ENERO 2025
CONSOLIDADO



	TESORERÍA	FORT. RAMO 33	PART. FED. 2025	INFR. R33 2024	INFR. R33 2025	CONSOLIDADO
Fertilizantes, Pesticidas y Otros Agroquímicos	0.00	0.00	0.00	0.00	0.00	0.00
Medicinas y Productos Farmacéuticos	5,458.96	0.00	24,974.24	0.00	0.00	30,433.20
Materiales, Accesorios y Suministros Médicos	16,125.00	0.00	0.00	0.00	0.00	16,125.00
Materiales, Accesorios y Suministros de Laboratorio	0.00	0.00	0.00	0.00	0.00	0.00
Fibras Sintéticas, Hules, Plásticos y Derivados	0.00	0.00	0.00	0.00	0.00	0.00
COMBUSTIBLES, LUBRICANTES Y ADITIVOS	0.00	0.00	0.00	0.00	0.00	0.00
Combustibles, Lubricantes y Aditivos	0.00	0.00	0.00	0.00	0.00	0.00
VESTUARIO, BLANCOS, PRENDAS DE PROTECCIÓN Y ARTÍCULOS	0.00	0.00	0.00	0.00	0.00	0.00
Vestuario y Uniformes	0.00	0.00	0.00	0.00	0.00	0.00
Prendas de Seguridad y Protección Personal	0.00	0.00	0.00	0.00	0.00	0.00
Artículos Deportivos	0.00	0.00	0.00	0.00	0.00	0.00
Productos Textiles	0.00	0.00	0.00	0.00	0.00	0.00
Blancos y Otros Productos Textiles, Excepto Prendas de Vestir	0.00	0.00	0.00	0.00	0.00	0.00
MATERIALES Y SUMINISTROS DE SEGURIDAD	0.00	0.00	0.00	0.00	0.00	0.00
Materiales de Seguridad Pública	0.00	0.00	0.00	0.00	0.00	0.00
Prendas de Protección para Seguridad Pública y Nacional	0.00	0.00	0.00	0.00	0.00	0.00
HERRAMIENTAS, REFACCIONES Y ACCESORIOS MENORES	0.00	0.00	0.00	0.00	0.00	0.00
Herramientas Menores	0.00	0.00	0.00	0.00	0.00	0.00
Refacciones y Accesorios Menores de Edificios	0.00	0.00	0.00	0.00	0.00	0.00
Refacciones y Accesorios Menores de Mobiliario y Equipo de Administración, Ed	0.00	0.00	0.00	0.00	0.00	0.00
Refacciones y Accesorios Menores de Equipo de computo y Tecnologías de la I	0.00	0.00	0.00	0.00	0.00	0.00
Refacciones y Accesorios Menores de Instrumental Médico y de Laboratorio	0.00	0.00	0.00	0.00	0.00	0.00
Refacciones y Accesorios Menores de Equipo de Transporte	0.00	0.00	0.00	0.00	0.00	0.00
Refacciones y Accesorios Menores de Equipo de Defensa	0.00	0.00	0.00	0.00	0.00	0.00
Refacciones y Accesorios Menores de Maquinaria y Otros Equipos	0.00	0.00	0.00	0.00	0.00	0.00
Refacciones y Accesorios Menores de Otros Bienes Muebles	0.00	0.00	0.00	0.00	0.00	0.00
MATERIALES Y SUMINISTROS	1,873,943.35	0.00	24,974.24	0.00	0.00	1,898,917.59
SERVICIOS BASICOS	6,278,938.64	0.00	3,039,881.41	0.00	0.00	9,318,820.05
Energía eléctrica	6,278,938.64	0.00	3,039,881.41	0.00	0.00	9,318,820.05
Gas	0.00	0.00	0.00	0.00	0.00	0.00
Agua	0.00	0.00	0.00	0.00	0.00	0.00
Telefonía Tradicional	0.00	0.00	0.00	0.00	0.00	0.00
Telefonía Celular	0.00	0.00	0.00	0.00	0.00	0.00
Servicios de Telecomunicaciones y Satélites	0.00	0.00	0.00	0.00	0.00	0.00
Servicio de Acceso a Internet, Redes y Procesamiento de Información	0.00	0.00	0.00	0.00	0.00	0.00
Servicios Postales y Telegráficos	0.00	0.00	0.00	0.00	0.00	0.00
SERVICIOS DE ARRENDAMIENTO	991,520.00	0.00	0.00	0.00	0.00	991,520.00
Arrendamiento de Edificios	25,520.00	0.00	0.00	0.00	0.00	25,520.00
Arrendamiento de Mobiliario y Equipo de Administración, Educacional y Recreati	0.00	0.00	0.00	0.00	0.00	0.00
Arrendamiento de Equipo de Transporte	0.00	0.00	0.00	0.00	0.00	0.00
Arrendamiento de Maquinaria, Otros Equipos y Herramientas	966,000.00	0.00	0.00	0.00	0.00	966,000.00
Arrendamiento de Activos intangibles	0.00	0.00	0.00	0.00	0.00	0.00
Otros Arrendamientos	0.00	0.00	0.00	0.00	0.00	0.00
SERVICIOS PROFESIONALES, CIENTIFICOS Y TECNICOS Y OTROS	720,009.12	0.00	0.00	0.00	0.00	720,009.12
Servicios Legales, de Contabilidad, Auditoría y Relacionados	0.00	0.00	0.00	0.00	0.00	0.00
Servicios de Diseño, Arquitectura, Ingeniería y Actividades Relacionadas	0.00	0.00	0.00	0.00	0.00	0.00
Servicios de Consultoría Administrativa, Procesos, Técnica y en Tecnologías de	153,120.00	0.00	0.00	0.00	0.00	153,120.00
Servicios de Capacitación	0.00	0.00	0.00	0.00	0.00	0.00
Servicios de Investigación Científica y Desarrollo	0.00	0.00	0.00	0.00	0.00	0.00



MUNICIPIO DE DURANGO
ESTADO DE ACTIVIDADES (GASTOS)
MES: ENERO 2025
CONSOLIDADO



	TESORERÍA	FORT. RAMO 33	PART. FED. 2025	INFR. R33 2024	INFR. R33 2025	CONSOLIDADO
Subsidios y Subvenciones	74,580,613.61	0.00	0.00	0.00	0.00	74,580,613.61
AYUDAS SOCIALES	18,032,286.02	0.00	0.00	0.00	0.00	18,032,286.02
Ayudas Sociales a Personas	4,690,665.00	0.00	0.00	0.00	0.00	4,690,665.00
Becas y Otras Ayudas Para Programas de Capacitación	0.00	0.00	0.00	0.00	0.00	0.00
Ayudas Sociales a Instituciones de Enseñanza	0.00	0.00	0.00	0.00	0.00	0.00
Ayudas Sociales a Actividades Científicas o Académicas	0.00	0.00	0.00	0.00	0.00	0.00
Ayudas Sociales a Instituciones sin Fines de Lucro	10,640,371.02	0.00	0.00	0.00	0.00	10,640,371.02
Ayudas por Desastres Naturales y Otros Siniestros	2,701,250.00	0.00	0.00	0.00	0.00	2,701,250.00
PENSIONES Y JUBILACIONES	128,548.00	0.00	0.00	0.00	0.00	128,548.00
Otras Pensiones y Jubilaciones	128,548.00	0.00	0.00	0.00	0.00	128,548.00
TRANSFERENCIAS, ASIGNACIONES, SUBSIDIOS Y OTRAS AYUDAS	101,012,544.63	0.00	10,614,678.48	0.00	0.00	111,627,423.11
INTERESES DE LA DEUDA PÚBLICA	0.00	0.00	2,279,118.89	0.00	578,774.33	2,857,893.22
Intereses de la Deuda Interna con Instituciones de Crédito	0.00	0.00	2,279,118.89	0.00	578,774.33	2,857,893.22
COMISIONES DE LA DEUDA PÚBLICA	0.00	0.00	0.00	0.00	0.00	0.00
Comisiones de la Deuda Pública	0.00	0.00	0.00	0.00	0.00	0.00
INTERESES COMISIONES Y OTROS GASTOS DE LA DEUDA PÚBLICA	0.00	0.00	2,279,118.89	0.00	578,774.33	2,857,893.22
ESTIMACIÓN, DEPRECIACIÓN, DETERIORO, AMORTIZACIÓN, PROVIS	3,976,975.62	0.00	0.00	0.00	0.00	3,976,975.62
Estimaciones de Activos no Circulantes	0.00	0.00	0.00	0.00	0.00	0.00
Depreciación de Bienes Inmuebles	484,391.72	0.00	0.00	0.00	0.00	484,391.72
Depreciación de Otra Infraestructura	603,592.24	0.00	0.00	0.00	0.00	603,592.24
Depreciación de Bienes Muebles	2,228,306.84	0.00	0.00	0.00	0.00	2,228,306.84
Deterioro de los Activos Biológicos	3,833.36	0.00	0.00	0.00	0.00	3,833.36
Amortización de Activos Intangibles	656,851.46	0.00	0.00	0.00	0.00	656,851.46
Disminución de Bienes por Pérdida, Obsolescencia y Deterioro	0.00	0.00	0.00	0.00	0.00	0.00
OTROS GASTOS	0.00	0.00	0.00	0.00	0.00	0.00
Diferencias Por Tipo de Cambio Negativas	0.00	0.00	0.00	0.00	0.00	0.00
OTROS GASTOS Y PERDIDAS EXTRAORDINARIAS	3,976,975.62	0.00	0.00	0.00	0.00	3,976,975.62
INVERSIÓN PÚBLICA	0.00	0.00	0.00	0.00	0.00	0.00
Inversión Pública	0.00	0.00	0.00	0.00	0.00	0.00
INVERSIÓN PÚBLICA	0.00	0.00	0.00	0.00	0.00	0.00
SUMA TOTAL DE EGRESOS	147,836,603.52	48,394,891.43	78,291,586.34	0.00	578,774.33	275,101,855.62

DURANGO, DGO., FEBRERO 15 DEL 2025

DIRECTOR MUNICIPAL DE ADMÓN. Y FINANZAS
C.P. OBED JIMÉNEZ CAZALES



MUNICIPIO DE DURANGO
DIRECCION MUNICIPAL DE ADMINISTRACIÓN Y FINANZAS



INGRESOS Y EGRESOS DEL 01 AL 31 DE ENERO 2025

CTA	NOMBRE	ENERO	ACUMULADO
-----	--------	-------	-----------

INGRESOS

411100000	IMPUESTO SOBRE LOS INGRESOS	57,979.62	57,979.62
4111010000	Sobre Diversiones y Espectáculos Públicos	57,979.62	57,979.62
411200000	IMPUESTOS SOBRE EL PATRIMONIO	293,275,426.65	293,275,426.65
4112010001	Impuesto Predial del Ejercicio	278,870,093.58	278,870,093.58
4112010002	Impuesto Predial de Ejercicios Anteriores	14,405,333.07	14,405,333.07
411300000	IMPUESTO SOBRE LA PRODUCCION, EL CONSUMO Y LAS TRANSACCIONES	13,365,581.49	13,365,581.49
4113010000	Sobre Actividades Comerciales y Oficios Ambulantes	667,841.25	667,841.25
4113040000	Sobre Traslado de Dominio de Bienes Inmuebles	12,697,740.24	12,697,740.24
411700000	ACCESORIOS DE IMPUESTOS	6,169,199.63	6,169,199.63
4117010000	Recargos Impuestos	4,361,614.74	4,361,614.74
4117030000	Gastos de Ejecución de Impuestos	1,807,584.89	1,807,584.89

411000000	IMPUESTOS	312,868,187.39	312,868,187.39
------------------	------------------	-----------------------	-----------------------

414100000	DERECHOS POR USO, GOCE, APROVECHAMIENTO O EXPLOTACION DE BIENES DE DOMINIO PÚBLICO	1,600,183.19	1,600,183.19
4141030000	Por Canalización de Instalaciones Subterráneas de Casetas	0.00	0.00
4141040000	Por Establecimiento de Instalaciones de Mob Urbano y Publicitario en Vía Pública	337,481.21	337,481.21
4141060000	Por Estacionamiento Vehículos en la Vía Púb en aquellos Lugares Donde Existen	1,212,916.98	1,212,916.98
4141070000	Derecho de Uso de Suelos de Bienes Propiedad del Municipio	49,785.00	49,785.00
414300000	DERECHOS POR PRESTACIÓN DE SERVICIOS	58,140,990.73	58,140,990.73
4143010000	Por Servicio de Rastro	34,735.00	34,735.00
4143020000	Por la Prestación de Servicios en los Panteones Municipales	0.00	0.00
4143040000	Por Construcciones Reconstrucciones Reparaciones y Demoliciones	2,098,948.55	2,098,948.55
4143050000	Sobre Fraccionamientos	419,551.15	419,551.15
4143060000	Por Cooperación para Obras Públicas	1,377.80	1,377.80
4143070000	Por Servicios de Limpia y Recolección de Desechos Industriales y Comerciales	1,295,076.29	1,295,076.29
4143120001	Expedición de Licencias de Bebidas Alcohólicas	0.00	0.00
4143120002	Refrendo de Licencias de Bebidas Alcohólicas	38,982,505.65	38,982,505.65
4143120003	Movimientos de Patentes de Bebidas Alcohólicas	0.00	0.00
4143120004	Expedición de Otras Licencias y Refrendos	4,362,168.79	4,362,168.79
4143130000	Por Apertura de Negocios en Horas Extraordinarias	0.00	0.00
4143160000	Por Servicios Catastrales	2,637,551.23	2,637,551.23
4143170000	Por Servicios de Certificaciones Legalizaciones y Expedición de Copias Certif	2,030,137.63	2,030,137.63
4143190000	Por Servicio Público de Iluminación	6,278,938.64	6,278,938.64
4143200000	Por Servicios Municipales de Salud	0.00	0.00
414400000	ACCESORIOS DE DERECHOS	695,331.18	695,331.18



MUNICIPIO DE DURANGO
DIRECCION MUNICIPAL DE ADMINISTRACIÓN Y FINANZAS



INGRESOS Y EGRESOS DEL 01 AL 31 DE ENERO 2025

CTA	NOMBRE	ENERO	ACUMULADO
4144010000	Recargos Catastro	616,470.57	616,470.57
4144020000	Gastos de Ejecución de Derechos	78,860.61	78,860.61
4149000000	OTROS DERECHOS	0.00	0.00
4149010000	Cheques Devueltos	0.00	0.00
4140000000	DERECHOS	60,436,505.10	60,436,505.10
4151000000	PRODUCTOS	1,672,280.13	1,672,280.13
4151010000	Por Establecimiento y Empresas que Dependan del Municipio	1,112,427.89	1,112,427.89
4151020000	Por Créditos a Favor del Municipio	540,902.24	540,902.24
4151080000	Otros Productos que Generan Ingresos Corrientes	18,950.00	18,950.00
4150000000	PRODUCTOS	1,672,280.13	1,672,280.13
4162000000	MULTAS	6,827,915.39	6,827,915.39
4162010000	Multas	6,827,915.39	6,827,915.39
4163000000	INDEMNIZACIONES	0.00	0.00
4163010000	Indemnizaciones	0.00	0.00
4168010000	ACCESORIOS DE APROVECHAMIENTOS	1,446,203.96	1,446,203.96
4168010000	Recargos de Aprovechamientos	1,239,704.96	1,239,704.96
4168030000	Gastos de Ejecución del Ejercicio	206,499.00	206,499.00
4169000000	OTROS APROVECHAMIENTOS	114,163.08	114,163.08
4169010000	Otros Donativos	0.00	0.00
4169020002	Enajenación de Bienes Muebles e Inmuebles Municipales	0.00	0.00
4169060002	Actualizaciones de Impuestos de Ejercicio Anteriores	0.00	0.00
4169070000	Otros Aprovechamientos	114,163.08	114,163.08
4160000000	APROVECHAMIENTOS	8,388,282.43	8,388,282.43
4211010000	PARTICIPACIONES FEDERALES	115,792,923.64	115,792,923.64
4211010001	Fondo General de Participaciones	70,979,253.61	70,979,253.61
4211010002	Fondo de Fiscalización	9,164,617.63	9,164,617.63
4211010003	Fondo de Fomento Municipal	23,593,196.10	23,593,196.10
4211010005	Impuesto Especial Sobre Productos y Servicios	1,339,084.60	1,339,084.60
4211010006	Impuesto Especial Sobre Productos y Servicios, Por Venta de Gasolina y Diésel	1,955,850.20	1,955,850.20
4211010009	Fondo Estatal	1,626,065.00	1,626,065.00
4211010010	Recaudación de ISR por sueldos y Salarios	6,969,735.00	6,969,735.00
4211010011	Otros apoyos Extraordinarios	0.00	0.00
4211010012	Recaudación de ISR por Enajenación de Bienes Inmuebles	31,110.72	31,110.72
4211010013	Fondo de Estabilización a los Ingresos de las Entidades Federativas	0.00	0.00
4211010014	Impuesto a la Venta Final de Bebidas Alcoholicas	134,010.78	134,010.78



MUNICIPIO DE DURANGO
DIRECCION MUNICIPAL DE ADMINISTRACIÓN Y FINANZAS



INGRESOS Y EGRESOS DEL 01 AL 31 DE ENERO 2025

CTA	NOMBRE	ENERO	ACUMULADO
4212000000	APORTACIONES	73,430,003.00	73,430,003.00
4212010001	Fondo de Aportaciones Para El Fortalecimiento de los Municipios	56,667,148.00	56,667,148.00
4212010002	Fondo de Aportaciones Para la Infraestructura Social Municipal	16,762,855.00	16,762,855.00
4213000000	CONVENIOS	0.00	0.00
4213010000	Convenios	0.00	0.00
4214010000	INCENTIVOS DERIVADOS DE LA COLABORACIÓN FISCAL	1,310,856.03	1,310,856.03
4214010001	Impuesto Sobre Tenencia de Uso de Vehículos	0.00	0.00
4214010002	Impuesto Sobre Automóviles Nuevos	1,150,480.14	1,150,480.14
4214010003	Fondo de Compensación ISAN	160,375.89	160,375.89
4200000000	PARTICIPACIONES Y APORTACIONES	190,533,782.67	190,533,782.67
4393000000	OTROS INGRESOS Y BENEFICIOS VARIOS	0.00	573,899,037.72
4393010000	Diferencias por Tipo de Cambio a Favor	573,899,037.72	573,899,037.72
4300000000	OTROS INGRESOS Y BENEFICIOS VARIOS	0.00	0.00
4000000000	SUMA TOTAL DE LOS INGRESOS	573,899,037.72	573,899,037.72



MUNICIPIO DE DURANGO
DIRECCION MUNICIPAL DE ADMINISTRACIÓN Y FINANZAS



INGRESOS Y EGRESOS DEL 01 AL 31 DE ENERO 2025

CTA	NOMBRE	ENERO	ACUMULADO
EGRESOS			
5111000000	REMUNERACIONES AL PERSONAL DE CARÁCTER PERMANENTE	48,262,689.57	48,262,689.57
5111010000	Dietas	513,698.00	513,698.00
5111030000	Sueldo Base al Personal Permanente	47,748,991.57	47,748,991.57
5112000000	REMUNERACIONES AL PERSONAL DE CARACTER TRANSITORIO	6,605,029.25	6,605,029.25
5112010000	Honorarios y Asimilables a Salarios	416,539.63	416,539.63
5112020000	Sueldo Base al Personal Eventual	6,148,789.62	6,148,789.62
5112030000	Retribuciones por Servicios de Carácter social	39,700.00	39,700.00
5113000000	REMUNERACIONES ADICIONALES Y ESPECIALES	15,202,899.66	15,202,899.66
5113020000	Prima Vacacional, Dominical y Gratificación de Fin de Año	139,979.52	139,979.52
5113030000	Horas Extraordinarias	1,387,151.79	1,387,151.79
5113040000	Compensaciones	13,675,768.35	13,675,768.35
5114000000	SEGURIDAD SOCIAL	8,817,936.40	8,817,936.40
5114010000	Aportaciones de Seguridad Social	8,817,936.40	8,817,936.40
5114030000	Aportaciones al Sistema para el Retiro	0.00	0.00
5114040000	Aportaciones para Seguros	0.00	0.00
5115000000	OTRAS PRESTACIONES SOCIALES Y ECONOMICAS	14,095,413.42	14,095,413.42
5115020000	Indemnizaciones	1,888,507.39	1,888,507.39
5115040000	Prestaciones Contractuales	5,741,360.58	5,741,360.58
5115050000	Apoyos a la capacitación de los Servidores Públicos	0.00	0.00
5115900000	Otras Prestaciones Sociales y Económicas	6,465,545.45	6,465,545.45
5110000000	SERVICIOS PERSONALES	92,983,968.30	92,983,968.30
5121000000	MATERIALES DE ADMINISTRACIÓN Y EMISIÓN DE DOCUMENTOS	44,010.10	44,010.10
5121010000	Materiales, Útiles y Equipos Menores de Oficina	3,241.00	3,241.00
5121020000	Materiales y Útiles de Impresión y Reproducción	0.00	0.00
5121040000	Materiales, Útiles y Equipos Menores de Tecnología de Información y Com.	0.00	0.00
5121050000	Material Impreso e Información Digital	0.00	0.00
5121060000	Material de Limpieza	40,769.10	40,769.10
5121070000	Materiales y Útiles de Enseñanza	0.00	0.00
5121080000	Materiales para el Registro e Identificación de Bienes y Personas	0.00	0.00
5122000000	ALIMENTOS Y UTENSILIOS	311,856.52	311,856.52
5122010000	Productos Alimenticios para Personas	311,856.52	311,856.52
5122020000	Productos Alimenticios para Animales	0.00	0.00
5122030000	Utensilios para el Servicio de Alimentación	0.00	0.00
5124000000	MATERIALES Y ARTICULOS DE CONSTRUCCIÓN Y REPARACIÓN	1,496,492.77	1,496,492.77
5124010000	Productos Minerales No Metálicos	0.00	0.00



MUNICIPIO DE DURANGO
DIRECCION MUNICIPAL DE ADMINISTRACIÓN Y FINANZAS



INGRESOS Y EGRESOS DEL 01 AL 31 DE ENERO 2025

CTA	NOMBRE	ENERO	ACUMULADO
5124020000	Cementos y Productos de Concreto	0.00	0.00
5124030000	Cal, Yeso y Productos de Yeso	0.00	0.00
5124040000	Madera y Productos de Madera	0.00	0.00
5124050000	Vidrio y Productos de Vidrio	0.00	0.00
5124060000	Material Electrico y Electrónico	0.00	0.00
5124070000	Articulos Metálicos para la Construcción	0.00	0.00
5124080000	Materiales Complementarios	0.00	0.00
5124900000	Otros Materiales y Articulos de Construcción y Reparación	1,496,492.77	1,496,492.77
5125000000	PRODUCTOS QUIMICOS, FARMACEUTICOS Y DE LABORATORIO	46,558.20	46,558.20
5125010000	Productos Químicos Básicos	0.00	0.00
5125020000	Fertilizantes, Pesticidas y Otros Agroquimicos	0.00	0.00
5125030000	Medicinas y Productos Farmacéuticos	30,433.20	30,433.20
5125040000	Materiales, Accesorios y Suministros Médicos	16,125.00	16,125.00
5125050000	Materiales, Accesorios y Suministros de Laboratorio	0.00	0.00
5125060000	Fibras Sintéticas, Hules, Plasticos y Derivados	0.00	0.00
5126000000	COMBUSTIBLES, LUBRICANTES Y ADITIVOS	0.00	0.00
5126010000	Combustibles, Lubricantes y Aditivos	0.00	0.00
5127000000	VESTUARIO, BLANCOS, PRENDAS DE PROTECCIÓN Y ARTICULOS DEPORTIVOS	0.00	0.00
5127010000	Vestuario y Uniformes	0.00	0.00
5127020000	Prendas de Seguridad y Protección Personal	0.00	0.00
5127030000	Artículos Deportivos	0.00	0.00
5127040000	Productos Textiles	0.00	0.00
5127050000	Blancos y Otros Productos Textiles	0.00	0.00
5128000000	MATERIALES Y SUMINISTROS DE SEGURIDAD	0.00	0.00
5128020000	Materiales de Seguridad Pública	0.00	0.00
5128030000	Prendas de Protección para Seguridad Pública y Nacional	0.00	0.00
5129000000	HERRAMIENTAS, REFACCIONES Y ACCESORIOS MENORES	0.00	0.00
5129010000	Herramientas Menores	0.00	0.00
5129020000	Refacciones y Accesorios Menores de Edificios	0.00	0.00
5129030000	Ref y Accesorios Menores de Mob y Eq de Admón, Educativo y Recreativo	0.00	0.00
5129040000	Ref y Accesorios Menores de Equipo de computo y Tecnologías de la Información	0.00	0.00
5129050000	Refacciones y Accesorios Menores de Instrumental Médico y de Laboratorio	0.00	0.00
5129060000	Refacciones y Accesorios Menores de Equipo de Transporte	0.00	0.00
5129070000	Refacciones y Accesorios Menores de Equipo de Defensa	0.00	0.00
5129080000	Refacciones y Accesorios Menores de Maquinaria y Otros Equipos	0.00	0.00
5129090000	Refacciones y Accesorios Menores de Otros Bienes Muebles	0.00	0.00
5120000000	MATERIALES Y SUMINISTROS	1,898,917.59	1,898,917.59



MUNICIPIO DE DURANGO
DIRECCION MUNICIPAL DE ADMINISTRACIÓN Y FINANZAS



INGRESOS Y EGRESOS DEL 01 AL 31 DE ENERO 2025

CTA	NOMBRE	ENERO	ACUMULADO
5131000000	SERVICIOS BASICOS	9,318,820.05	9,318,820.05
5131010000	Energia electrica	9,318,820.05	9,318,820.05
5131020000	Gas	0.00	0.00
5131030000	Agua	0.00	0.00
5131040000	Telefonia Tradicional	0.00	0.00
5131050000	Telefonia Celular	0.00	0.00
5131060000	Servicios de Telecomunicaciones y Satélites	0.00	0.00
5131070000	Servicios de Acceso de Internet, Redes y Procesamiento de Información	0.00	0.00
5131080000	Servicios Postales y Telegráficos	0.00	0.00
5132000000	SERVICIOS DE ARRENDAMIENTO	991,520.00	991,520.00
5132020000	Arrendamiento de Edificios	25,520.00	25,520.00
5132030000	Arrendamiento de Mobiliario y Eq de Admón, Educacional y Recreativo	0.00	0.00
5132050000	Arrendamiento de Equipo de Transporte	0.00	0.00
5132060000	Arrendamiento de Maquinaria, Otros Equipos y Herramientas	966,000.00	966,000.00
5132070000	Arrendamiento de Activos intangibles	0.00	0.00
5132900000	Otros Arrendamientos	0.00	0.00
5133000000	SERVICIOS PROFESIONALES, CIENTIFICOS Y TECNICOS Y OTROS SERVICIOS	720,009.12	720,009.12
5133010000	Servicios de Legales, Contabilidad, Auditoria y Relacionados	0.00	0.00
5133020000	Servicios de Diseño, Arquitectura, Ingeniería y Actividades Relacionadas	0.00	0.00
5133030000	Servicios de Consultoria Administrativa, Procesos, Técnica y en Tecnologías de la Informa	153,120.00	153,120.00
5133040000	Servicios de Capacitación	0.00	0.00
5133050000	Servicios de Investigación Científica y Desarrollo	0.00	0.00
5133060000	Servicios de Apoyo Administrativo, Traducción, Fotocopiado e Impresión	224,660.68	224,660.68
5133070000	Servicios de Protección y Seguridad	0.00	0.00
5133080000	Servicios de Vigilancia	0.00	0.00
5133090000	Servicios Profesionales, Científicos y Técnicos Integrales	342,228.44	342,228.44
5134000000	SERVICIOS FINANCIEROS, BANCARIOS Y COMERCIALES	4,710,868.53	4,710,868.53
5134010000	Servicios Financieros y Bancarios	4,455,943.63	4,455,943.63
5134030000	Servicios de Recaudación, Traslado y Custoria de Valores	254,924.90	254,924.90
5134040000	Seguro de Responsabilidad Patrimonial y Fianzas	0.00	0.00
5134050000	Seguros de Bienes Patrimoniales	0.00	0.00
5134070000	Fletes y Maniobras	0.00	0.00
5135000000	SERVICIOS DE INSTALACIÓN, REPARACIÓN Y MANTENIMIENTO	36,606,759.29	36,606,759.29
5135010000	Conservación y Mantenimiento Menor de Inmuebles	0.00	0.00
5135020000	Inst., Reparación y Mto. de Mob. y Equipo de Admón, Educacional y Recreativo	0.00	0.00
5135030000	Inst., Reparación y Mant de Eq de Computo y Tecnología de la Información	0.00	0.00
5135040000	Instalación, Reparación y Mantenimiento de Equipo e Instrumental Médico	0.00	0.00
5135050000	Reparación y Mantenimiento de Equipo de Transporte	0.00	0.00



MUNICIPIO DE DURANGO
DIRECCION MUNICIPAL DE ADMINISTRACIÓN Y FINANZAS



INGRESOS Y EGRESOS DEL 01 AL 31 DE ENERO 2025

CTA	NOMBRE	ENERO	ACUMULADO
5135070000	Instalación , Reparación y Mtto. De Maquinaria, Otros Equipos y Herramientas	0.00	0.00
5135080000	Servicios de Limpieza y Manejo de Desechos	36,606,759.29	36,606,759.29
5135090000	Servicios de Jardinería y Fumigación	0.00	0.00
5136000000	SERVICIOS DE COMUNICACIÓN SOCIAL Y PUBLICIDAD	621,560.00	621,560.00
5136010000	Difusión por Radio, Tv y Otros medios de Mensajes S/Programas y Actividades Gubernam	621,560.00	621,560.00
5136030000	Servicios de Creatividad, Preproducción y Producción de Publicidad Excepto Internet	0.00	0.00
5136040000	Servicio de Revelado de Fotografías	0.00	0.00
5136050000	Servicios de la Industria Fílmica del Sonido y del Video	0.00	0.00
5136060000	Servicio de Creación y Difusión de Contenido a Traves de Internet	0.00	0.00
5136900000	Otros Servicios de Información	0.00	0.00
5137000000	SERVICIOS DE TRASLADO Y VIATICOS	0.00	0.00
5137010000	Pasajes Aereos	0.00	0.00
5137020000	Pasajes Terrestres	0.00	0.00
5137050000	Viáticos en el Pais	0.00	0.00
5137060000	Viáticos en el Extranjero	0.00	0.00
5137070000	Servicios Integrales de Traslado y Viáticos	0.00	0.00
5137900000	Otros Servicios de Traslado y Hospedaje	0.00	0.00
5138000000	SERVICIOS OFICIALES	6,869,597.19	6,869,597.19
5138010000	Gastos de Ceremonial	0.00	0.00
5138020000	Gastos de Orden Social y Cultural	6,869,597.19	6,869,597.19
5138050000	Gastos de Representación	0.00	0.00
5139000000	OTROS SERVICIOS GENERALES	1,917,543.60	1,917,543.60
5139010000	Servicios Funerarios y de Cementerios	0.00	0.00
5139020000	Impuestos y Derechos	0.00	0.00
5139040000	Sentencias y Resoluciones por Autoridad Competente	0.00	0.00
5139050000	Penas, Multas, Accesorios y Actualizaciones	0.00	0.00
5139060000	Otros Gastos por Responsabilidades	0.00	0.00
5139900000	Otros Servicios Generales.	1,917,543.60	1,917,543.60
5130000000	SERVICIOS GENERALES	61,756,677.78	61,756,677.78
5221000000	TRANSFERENCIAS A ENTIDADES PARAESTATALES TRANSFERENCIAS AL RESTO DEL SECTOR PÚBLICO	18,885,975.48	18,885,975.48
5221010000	Transf Otorgadas a Entidades Paraestatales No Empresariales y No Financieras	18,885,975.48	18,885,975.48
5231000000	SUBSIDIOS Y SUBVENCIONES	74,580,613.61	74,580,613.61
5231010000	Subsidios a la Producción	0.00	0.00
5231900000	Otros subsidios	74,580,613.61	74,580,613.61
5240000000	AYUDAS SOCIALES	18,032,286.02	18,032,286.02
5241010000	Ayudas Sociales a Personas	4,690,665.00	4,690,665.00



MUNICIPIO DE DURANGO
DIRECCION MUNICIPAL DE ADMINISTRACIÓN Y FINANZAS



INGRESOS Y EGRESOS DEL 01 AL 31 DE ENERO 2025

CTA	NOMBRE	ENERO	ACUMULADO
5242020000	Becas y Otras Ayudas para Programas de Capacitación	0.00	0.00
5243010000	Ayudas Sociales a Instituciones de Enseñanza	0.00	0.00
5243020000	Ayudas Sociales a Actividades Científicas o Académicas	0.00	0.00
5243030000	Ayudas Sociales a Instituciones sin Fines de Lucro	10,640,371.02	10,640,371.02
5244010000	Ayudas por Desastres Naturales y Otros Siniestros	2,701,250.00	2,701,250.00
5259000000	OTRAS PENSIONES Y JUBILACIONES	128,548.00	128,548.00
5259010000	Otras Pensiones y Jubilaciones	128,548.00	128,548.00
5200000000	TRANSFERENCIAS INTERNAS Y ASIGNACIONES AL SECTOR PÚBLICO	111,627,423.11	111,627,423.11
5411000000	INTERESES DE LA DEUDA PÚBLICA INTERNA	2,857,893.22	2,857,893.22
5411010000	Intereses de la Deuda Interna con Instituciones de Crédito	2,857,893.22	2,857,893.22
5421000000	COMISIONES DE LA DEUDA PÚBLICA INTERNA	0.00	0.00
5421010000	Comisiones de la Deuda Pública Interna	0.00	0.00
5400000000	INTERESES COMISIONES Y OTROS GASTOS DE LA DEUDA PÚBLICA	2,857,893.22	2,857,893.22
5510000000	ESTIMACION, DEPRECIACION, DETERIORO, AMORTIZACION, PROVISIONES Y RESERVAS	3,976,975.62	3,976,975.62
5512000000	Estimaciones de Activos no Circulantes	0.00	0.00
5513000000	Depreciación de Bienes Inmuebles	484,391.72	484,391.72
5514000000	Depreciación de Infraestructura	603,592.24	603,592.24
5515000000	Depreciación de Bienes Muebles	2,228,306.84	2,228,306.84
5516000000	Deterioro de los Activos Biológicos	3,833.36	3,833.36
5517000000	Amortización de Activos Intangibles	656,851.46	656,851.46
5518000000	Disminución de Bienes por Pérdida, Obsolescencia y Deterioro	0.00	0.00
5590000000	OTROS GASTOS	0.00	0.00
5594000000	Diferencias Por Tipo de Cambio Negativas	0.00	0.00
5500000000	OTROS GASTOS Y PERDIDAS EXTRAORDINARIAS	3,976,975.62	3,976,975.62
5600000000	INVERSIÓN PÚBLICA	0.00	0.00
5610000000	Inversión Pública no capitalizable	0.00	0.00
5600000000	INVERSIÓN PÚBLICA	0.00	0.00
5000000000	SUMA TOTAL DE EGRESOS	275,101,855.62	275,101,855.62



MUNICIPIO DE DURANGO
DIRECCIÓN MUNICIPAL DE ADMINISTRACIÓN Y FINANZAS
ESTADOS DE SITUACIÓN FINANCIERA 2025
CONSOLIDADO



NOMBRE	ENERO
ACTIVO CIRCULANTE	1,008,422,170.18
EFFECTIVO Y EQUIVALENTE DE EFFECTIVO	340,778,969.38
EFFECTIVO	0.00
BANCOS TESORERIA	124,216,829.41
BANCOS /DEPENDENCIAS Y OTROS	14,209,397.48
INVERSIONES FINANCIERAS	138,759,645.72
FONDOS CON AFECTACION ESPECIFICA	63,593,096.77
DEPOSITOS EN FONDOS DE TERCEROS	0.00
EFFECTIVO O EQUIVALENTES DE EFFECTIVO A RECIBIR	662,099,455.34
CUENTAS POR COBRAR A CORTO PLAZO	23,797,769.44
DEUDORES DIVERSOS	635,635,312.83
PRESTAMOS OTORGADOS A CORTO PLAZO	2,569,373.07
INGRESOS POR RECUPERAR A CORTO PLAZO	0.00
DEUDORES POR ANTICIPOS DE LA TESORERIA A CORTO PLAZO	97,000.00
DERECHOS A RECIBIR BIENES O SERVICIOS	5,503,290.46
ANTICIPO A CORTO PLAZO	5,503,290.46
OTROS DERECHOS A RECIBIR BIENES O SERVICIOS	0.00
ALMACENES	40,455.00
ALMACENES DE MATERIALES Y SUMINISTROS DE CONSUMO	40,455.00
OTROS ACTIVOS CIRCULANTES	0.00
ACTIVO NO CIRCULANTE	2,854,536,770.84
BIENES INMUEBLES	2,836,135,814.34
TERRENOS	2,142,504,712.43
VIVIENDA	0.00
EDIFICIOS NO RESIDENCIALES	569,538,960.72
INFRAESTRUCTURA	0.00
CONSTRUCIONES EN PROCESO	124,092,141.19
ACCIONES DE FOMENTO	0.00
BIENES MUEBLES	508,964,250.10
MOBILIARIO Y EQUIPO DE ADMINISTRACION	76,291,853.44
MOBILIARIO Y EQUIPO EDUCACIONAL Y RECREATIVO	9,399,741.12
EQUIPO E INSTRUMENTAL MEDICO Y DE LABORATORIO	8,920,065.65



MUNICIPIO DE DURANGO
DIRECCIÓN MUNICIPAL DE ADMINISTRACIÓN Y FINANZAS
ESTADOS DE SITUACIÓN FINANCIERA 2025
CONSOLIDADO



NOMBRE	ENERO
EQUIPO DE TRANSPORTE	237,989,636.94
EQUIPO DE DEFENSA Y SEGURIDAD	8,188,402.94
MAQUINARIA, OTROS EQUIPOS Y HERRAMIENTAS	164,382,388.51
BIENES ARTISTICOS	2,362,161.50
ACTIVOS BIOLÓGICOS	1,430,000.00
ACTIVOS INTANGIBLES	65,403,021.28
SOFTWARE	58,628,929.28
MARCAS	0.00
LICENCIAS	6,774,092.00
ESTIMACIONES, DEPRECIACIONES, DETERIOROS, OBSOLENCIA Y AMORTIZACIONES	-555,966,314.88
DEPRECIACION DETERIORO Y AMORTIZACION ACUMULADA DE BIENES MUEBLES E INMUEBLES	- 555,966,314.88
ACTIVOS DIFERIDOS	0.00
EJECUCION DE PROYECTOS PRODUCTIVOS	0.00
TOTAL ACTIVO	3,862,958,941.02

PASIVO CIRCULANTE	397,059,377.13
CUENTAS POR PAGAR A CORTO PLAZO	250,376,020.16
SERVICIOS PERSONALES	4,407,561.00
PROVEEDORES	149,282,390.71
OTRAS DEUDAS POR PAGAR	0.00
CONTRATISTAS POR OBRAS PÚBLICAS	24,712,099.12
TRANSFERENCIAS OTORGADAS	1,373,566.86
RETENCIONES Y CONTRIBUCIONES POR PAGAR A CORTO PLAZO	28,116,355.01
DEVOLUCIONES DE CONTRIBUCIONES POR PAGAR A CORTO PLAZO	734,907.72
OTRAS CUENTAS POR PAGAR A CORTO PLAZO	41,749,139.74
DOCUMENTOS POR PAGAR A CORTO PLAZO	94,000,000.00
DOCUMENTOS COMERCIALES POR PAGAR A CORTO PLAZO	94,000,000.00
TITULOS Y VALORES A CORTO PLAZO	0.00



MUNICIPIO DE DURANGO
DIRECCIÓN MUNICIPAL DE ADMINISTRACIÓN Y FINANZAS
ESTADOS DE SITUACIÓN FINANCIERA 2025
CONSOLIDADO



NOMBRE	ENERO
TITULOS Y VALORES DE LA DEUDA PUBLICA INTERNA A CORTO PLAZO	0.00
PORCION A CORTO PLAZO DE LA DEUDA PUBLICA A LARGO PLAZO	52,683,356.97
PORCION A CORTO PLAZO DE LA DEUDA PÚBLICA INTERNA	52,683,356.97
FONDOS Y BIENES DE TERCEROS EN GARANTIA Y/O ADMINISTRACION A CORTO PLAZO	0.00
FONDOS EN ADMINISTRACION A CORTO PLAZO	0.00
FONDOS DE FIDEICOMISO, MANDATOS Y CONTRATOS ANALOGOS A CORTO PLAZO	0.00
OTROS PASIVOS DIFERIDOS A CORTO PLAZO	0.00
PASIVO NO CIRCULANTE	102,777,851.86
CUENTAS POR PAGAR A LARGO PLAZO	0.00
PROVEEDORES POR PAGAR A LARGO PLAZO	0.00
CONTRATISTAS POR OBRAS PÚBLICAS POR PAGAR A LARGO PLAZO	0.00
OTROS DOCUMENTOS POR PAGAR A LARGO PLAZO	2,159,471.50
OTROS DOCUMENTOS POR PAGAR A LARGO PLAZO (CONVENIOS)	2,159,471.50
DEUDA PÚBLICA A LARGO PLAZO	100,618,380.36
PRESTAMOS DE LA DEUDA PUBLICA INTERNA POR PAGAR A LARGO PLAZO	100,618,380.36
PASIVOS DIFERIDOS A LARGO PLAZO	0.00
TOTAL PASIVO	499,837,228.99
HACIENDA PÚBLICA / PATRIMONIO	3,363,121,712.03
HACIENDA PÚBLICA / PATRIMONIO CONTRIBUIDO	1,922,784,488.60
DONACIONES DE CAPITAL	1,922,784,488.60
ACTUALIZACIONES DEL LA HACIENDA PÚBLICA/PATRIMONIO	0.00
HACIENDA PÚBLICA / PATRIMONIO GENERADO	1,440,337,223.43
PATRIMONIO ACUMULADO	1,141,540,041.33
RESULTADO DEL EJERCICIO AHORRO / DESAHORRO	298,797,182.10
TOTAL PASIVO MAS HACIENDA PUBLICA/PATRIMONIO	3,862,958,941.02



MUNICIPIO DE DURANGO
DIRECCIÓN MUNICIPAL DE ADMINISTRACIÓN Y FINANZAS
ESTADOS DE SITUACIÓN FINANCIERA 2025
FONDO DE FORTALECIMIENTO MUNICIPAL



NOMBRE	ENERO
ACTIVO CIRCULANTE	38,277,165.92
EFFECTIVO Y EQUIVALENTE DE EFFECTIVO	38,299,020.14
EFFECTIVO	0.00
BANCOS TESORERIA	0.00
BANCOS /DEPENDENCIAS Y OTROS	0.00
INVERSIONES FINANCIERAS	0.00
FONDOS CON AFECTACION ESPECIFICA	38,299,020.14
DEPOSITOS EN FONDOS DE TERCEROS	0.00
EFFECTIVO O EQUIVALENTES DE EFFECTIVO A RECIBIR	-21,854.22
CUENTAS POR COBRAR A CORTO PLAZO	0.00
DEUDORES DIVERSOS	-3,918.74
PRESTAMOS OTORGADOS A CORTO PLAZO	-17,935.48
INGRESOS POR RECUPERAR A CORTO PLAZO	0.00
DEUDORES POR ANTICIPOS DE LA TESORERIA A CORTO PLAZO	0.00
DERECHOS A RECIBIR BIENES O SERVICIOS	0.00
ANTICIPO A CORTO PLAZO	0.00
OTROS DERECHOS A RECIBIR BIENES O SERVICIOS	0.00
ALMACENES	0.00
ALMACENES DE MATERIALES Y SUMINISTROS DE CONSUMO	0.00
OTROS ACTIVOS CIRCULANTES	0.00
ACTIVO NO CIRCULANTE	0.00
BIENES INMUEBLES	0.00
TERRENOS	0.00
VIVIENDA	0.00
EDIFICIOS NO RESIDENCIALES	0.00
INFRAESTRUCTURA	0.00
CONSTRUCIONES EN PROCESO	0.00
ACCIONES DE FOMENTO	0.00
BIENES MUEBLES	0.00
MOBILIARIO Y EQUIPO DE ADMINISTRACION	0.00
MOBILIARIO Y EQUIPO EDUCACIONAL Y RECREATIVO	0.00



MUNICIPIO DE DURANGO
DIRECCIÓN MUNICIPAL DE ADMINISTRACIÓN Y FINANZAS
ESTADOS DE SITUACIÓN FINANCIERA 2025
FONDO DE FORTALECIMIENTO MUNICIPAL



NOMBRE	ENERO
EQUIPO E INSTRUMENTAL MEDICO Y DE LABORATORIO	0.00
EQUIPO DE TRANSPORTE	0.00
EQUIPO DE DEFENSA Y SEGURIDAD	0.00
MAQUINARIA, OTROS EQUIPOS Y HERRAMIENTAS	0.00
BIENES ARTISTICOS	0.00
ACTIVOS BIOLÓGICOS	0.00
ACTIVOS INTANGIBLES	0.00
SOFTWARE	0.00
MARCAS	0.00
LICENCIAS	0.00
ESTIMACIONES, DEPRECIACIONES, DETERIOROS, OBSOLENCIA Y AMORTIZACIONES	0.00
DEPRECIACION DETERIORO Y AMORTIZACION ACUMULADA DE BIENES MUEBLES E INMUEBLES	0.00
ACTIVOS DIFERIDOS	0.00
EJECUCION DE PROYECTOS PRODUCTIVOS	0.00
TOTAL ACTIVO	38,277,165.92

PASIVO CIRCULANTE	30,004,611.47
--------------------------	----------------------

CUENTAS POR PAGAR A CORTO PLAZO	30,004,611.47
SERVICIOS PERSONALES	2,444.97
PROVEEDORES	22,567,100.43
OTRAS DEUDAS POR PAGAR	0.00
CONTRATISTAS POR OBRAS PÚBLICAS	0.00
TRANSFERENCIAS OTORGADAS	0.00
RETENCIONES Y CONTRIBUCIONES POR PAGAR A CORTO PLAZO	7,344,557.14
DEVOLUCIONES DE CONTRIBUCIONES POR PAGAR A CORTO PLAZO	0.00
OTRAS CUENTAS POR PAGAR A CORTO PLAZO	90,508.93
DOCUMENTOS POR PAGAR A CORTO PLAZO	0.00



MUNICIPIO DE DURANGO
DIRECCIÓN MUNICIPAL DE ADMINISTRACIÓN Y FINANZAS
ESTADOS DE SITUACIÓN FINANCIERA 2025
FONDO DE FORTALECIMIENTO MUNICIPAL



NOMBRE	ENERO
DOCUMENTOS COMERCIALES POR PAGAR A CORTO PLAZO	0.00
TITULOS Y VALORES A CORTO PLAZO	0.00
TITULOS Y VALORES DE LA DEUDA PUBLICA INTERNA A CORTO PLAZO	0.00
PORCION A CORTO PLAZO DE LA DEUDA PUBLICA A LARGO PLAZO	0.00
PORCION A CORTO PLAZO DE LA DEUDA PÚBLICA INTERNA	0.00
FONDOS Y BIENES DE TERCEROS EN GARANTIA Y/O ADMINISTRACION A CORTO PLAZO	0.00
FONDOS EN ADMINISTRACION A CORTO PLAZO	0.00
FONDOS DE FIDEICOMISO, MANDATOS Y CONTRATOS ANALOGOS A CORTO PLAZO	0.00
OTROS PASIVOS DIFERIDOS A CORTO PLAZO	0.00
PASIVO NO CIRCULANTE	0.00
CUENTAS POR PAGAR A LARGO PLAZO	0.00
PROVEEDORES POR PAGAR A LARGO PLAZO	0.00
CONTRATISTAS POR OBRAS PÚBLICAS POR PAGAR A LARGO PLAZO	0.00
OTROS DOCUMENTOS POR PAGAR A LARGO PLAZO	0.00
OTROS DOCUMENTOS POR PAGAR A LARGO PLAZO (CONVENIOS)	0.00
DEUDA PÚBLICA A LARGO PLAZO	0.00
PRESTAMOS DE LA DEUDA PUBLICA INTERNA POR PAGAR A LARGO PLAZO	0.00
PASIVOS DIFERIDOS A LARGO PLAZO	0.00
TOTAL PASIVO	30,004,611.47
HACIENDA PÚBLICA / PATRIMONIO	8,272,554.45
HACIENDA PÚBLICA / PATRIMONIO CONTRIBUIDO	0.00
DONACIONES DE CAPITAL	0.00
ACTUALIZACIONES DEL LA HACIENDA PÚBLICA/PATRIMONIO	0.00
HACIENDA PÚBLICA / PATRIMONIO GENERADO	8,272,554.45
PATRIMONIO ACUMULADO	0.00
RESULTADO DEL EJERCICIO AHORRO / DESAHORRO	8,272,554.45
TOTAL PASIVO MAS HACIENDA PUBLICA/PATRIMONIO	38,277,165.92



MUNICIPIO DE DURANGO
DIRECCIÓN MUNICIPAL DE ADMINISTRACIÓN Y FINANZAS
ESTADOS DE SITUACIÓN FINANCIERA 2025
PARTICIPACIONES FEDERALES



NOMBRE	ENERO
ACTIVO CIRCULANTE	87,104,336.71
EFFECTIVO Y EQUIVALENTE DE EFFECTIVO	84,574,647.19
EFFECTIVO	0.00
BANCOS TESORERIA	29,570,778.78
BANCOS /DEPENDENCIAS Y OTROS	0.00
INVERSIONES FINANCIERAS	55,003,868.41
FONDOS CON AFECTACION ESPECIFICA	0.00
DEPOSITOS EN FONDOS DE TERCEROS	0.00
EFFECTIVO O EQUIVALENTES DE EFFECTIVO A RECIBIR	2,529,689.52
CUENTAS POR COBRAR A CORTO PLAZO	6,835,724.22
DEUDORES DIVERSOS	-4,338,101.92
PRESTAMOS OTORGADOS A CORTO PLAZO	32,067.22
INGRESOS POR RECUPERAR A CORTO PLAZO	0.00
DEUDORES POR ANTICIPOS DE LA TESORERIA A CORTO PLAZO	0.00
DERECHOS A RECIBIR BIENES O SERVICIOS	0.00
ANTICIPO A CORTO PLAZO	0.00
OTROS DERECHOS A RECIBIR BIENES O SERVICIOS	0.00
ALMACENES	0.00
ALMACENES DE MATERIALES Y SUMINISTROS DE CONSUMO	0.00
OTROS ACTIVOS CIRCULANTES	0.00
ACTIVO NO CIRCULANTE	4,859,280.52
BIENES INMUEBLES	4,859,280.52
TERRENOS	0.00
VIVIENDA	0.00
EDIFICIOS NO RESIDENCIALES	0.00
INFRAESTRUCTURA	0.00
CONSTRUCIONES EN PROCESO	4,859,280.52
ACCIONES DE FOMENTO	0.00
BIENES MUEBLES	0.00
MOBILIARIO Y EQUIPO DE ADMINISTRACION	0.00
MOBILIARIO Y EQUIPO EDUCACIONAL Y RECREATIVO	0.00



MUNICIPIO DE DURANGO
DIRECCIÓN MUNICIPAL DE ADMINISTRACIÓN Y FINANZAS
ESTADOS DE SITUACIÓN FINANCIERA 2025
PARTICIPACIONES FEDERALES



NOMBRE	ENERO
EQUIPO E INSTRUMENTAL MEDICO Y DE LABORATORIO	0.00
EQUIPO DE TRANSPORTE	0.00
EQUIPO DE DEFENSA Y SEGURIDAD	0.00
MAQUINARIA, OTROS EQUIPOS Y HERRAMIENTAS	0.00
BIENES ARTISTICOS	0.00
ACTIVOS BIOLÓGICOS	0.00
ACTIVOS INTANGIBLES	0.00
SOFTWARE	0.00
MARCAS	0.00
LICENCIAS	0.00
ESTIMACIONES, DEPRECIACIONES, DETERIOROS, OBSOLENCIA Y AMORTIZACIONES	0.00
DEPRECIACION DETERIORO Y AMORTIZACION ACUMULADA DE BIENES MUEBLES E INMUEBLES	0.00
ACTIVOS DIFERIDOS	0.00
EJECUCION DE PROYECTOS PRODUCTIVOS	0.00
TOTAL ACTIVO	91,963,617.23
PASIVO CIRCULANTE	54,888,258.77
CUENTAS POR PAGAR A CORTO PLAZO	74,295,356.24
SERVICIOS PERSONALES	48,878,257.22
PROVEEDORES	32,082.18
OTRAS DEUDAS POR PAGAR	0.00
CONTRATISTAS POR OBRAS PÚBLICAS	0.00
TRANSFERENCIAS OTORGADAS	169,846.56
RETENCIONES Y CONTRIBUCIONES POR PAGAR A CORTO PLAZO	16,951,868.26
DEVOLUCIONES DE CONTRIBUCIONES POR PAGAR A CORTO PLAZO	0.00
OTRAS CUENTAS POR PAGAR A CORTO PLAZO	8,263,302.02
DOCUMENTOS POR PAGAR A CORTO PLAZO	-16,000,000.00



MUNICIPIO DE DURANGO
DIRECCIÓN MUNICIPAL DE ADMINISTRACIÓN Y FINANZAS
ESTADOS DE SITUACIÓN FINANCIERA 2025
PARTICIPACIONES FEDERALES



NOMBRE	ENERO
DOCUMENTOS COMERCIALES POR PAGAR A CORTO PLAZO	-16,000,000.00
TITULOS Y VALORES A CORTO PLAZO	0.00
TITULOS Y VALORES DE LA DEUDA PUBLICA INTERNA A CORTO PLAZO	0.00
PORCION A CORTO PLAZO DE LA DEUDA PUBLICA A LARGO PLAZO	-3,407,097.47
PORCION A CORTO PLAZO DE LA DEUDA PÚBLICA INTERNA	-3,407,097.47
FONDOS Y BIENES DE TERCEROS EN GARANTIA Y/O ADMINISTRACION A CORTO PLAZO	0.00
FONDOS EN ADMINISTRACION A CORTO PLAZO	0.00
FONDOS DE FIDEICOMISO, MANDATOS Y CONTRATOS ANALOGOS A CORTO PLAZO	0.00
OTROS PASIVOS DIFERIDOS A CORTO PLAZO	0.00
PASIVO NO CIRCULANTE	0.00
CUENTAS POR PAGAR A LARGO PLAZO	0.00
PROVEEDORES POR PAGAR A LARGO PLAZO	0.00
CONTRATISTAS POR OBRAS PÚBLICAS POR PAGAR A LARGO PLAZO	0.00
OTROS DOCUMENTOS POR PAGAR A LARGO PLAZO	0.00
OTROS DOCUMENTOS POR PAGAR A LARGO PLAZO (CONVENIOS)	0.00
DEUDA PÚBLICA A LARGO PLAZO	0.00
PRESTAMOS DE LA DEUDA PUBLICA INTERNA POR PAGAR A LARGO PLAZO	0.00
PASIVOS DIFERIDOS A LARGO PLAZO	0.00
TOTAL PASIVO	54,888,258.77
HACIENDA PÚBLICA / PATRIMONIO	37,075,358.46
HACIENDA PÚBLICA / PATRIMONIO CONTRIBUIDO	0.00
DONACIONES DE CAPITAL	0.00
ACTUALIZACIONES DEL LA HACIENDA PÚBLICA/PATRIMONIO	0.00
HACIENDA PÚBLICA / PATRIMONIO GENERADO	37,075,358.46
PATRIMONIO ACUMULADO	12,274.20
RESULTADO DEL EJERCICIO AHORRO / DESAHORRO	37,063,084.26
TOTAL PASIVO MAS HACIENDA PUBLICA/PATRIMONIO	91,963,617.23



MUNICIPIO DE DURANGO
DIRECCIÓN MUNICIPAL DE ADMINISTRACIÓN Y FINANZAS
ESTADOS DE SITUACIÓN FINANCIERA 2025
FONDO DE INFRAESTRUCTURA SOCIAL MUNICIPAL 2024



NOMBRE	ENERO
ACTIVO CIRCULANTE	23,670,370.70
EFFECTIVO Y EQUIVALENTE DE EFFECTIVO	23,670,370.70
EFFECTIVO	0.00
BANCOS TESORERIA	0.00
BANCOS /DEPENDENCIAS Y OTROS	0.00
INVERSIONES FINANCIERAS	0.00
FONDOS CON AFECTACION ESPECIFICA	23,670,370.70
DEPOSITOS EN FONDOS DE TERCEROS	0.00
EFFECTIVO O EQUIVALENTES DE EFFECTIVO A RECIBIR	0.00
CUENTAS POR COBRAR A CORTO PLAZO	0.00
DEUDORES DIVERSOS	0.00
PRESTAMOS OTORGADOS A CORTO PLAZO	0.00
INGRESOS POR RECUPERAR A CORTO PLAZO	0.00
DEUDORES POR ANTICIPOS DE LA TESORERIA A CORTO PLAZO	0.00
DERECHOS A RECIBIR BIENES O SERVICIOS	0.00
ANTICIPO A CORTO PLAZO	0.00
OTROS DERECHOS A RECIBIR BIENES O SERVICIOS	0.00
ALMACENES	0.00
ALMACENES DE MATERIALES Y SUMINISTROS DE CONSUMO	0.00
OTROS ACTIVOS CIRCULANTES	0.00
ACTIVO NO CIRCULANTE	629,687.23
BIENES INMUEBLES	0.00
TERRENOS	0.00
VIVIENDA	0.00
EDIFICIOS NO RESIDENCIALES	0.00
INFRAESTRUCTURA	0.00
CONSTRUCIONES EN PROCESO	0.00
ACCIONES DE FOMENTO	0.00
BIENES MUEBLES	629,687.23
MOBILIARIO Y EQUIPO DE ADMINISTRACION	629,687.23
MOBILIARIO Y EQUIPO EDUCACIONAL Y RECREATIVO	0.00



MUNICIPIO DE DURANGO
DIRECCIÓN MUNICIPAL DE ADMINISTRACIÓN Y FINANZAS
ESTADOS DE SITUACIÓN FINANCIERA 2025
FONDO DE INFRAESTRUCTURA SOCIAL MUNICIPAL 2024



NOMBRE	ENERO
EQUIPO E INSTRUMENTAL MEDICO Y DE LABORATORIO	0.00
EQUIPO DE TRANSPORTE	0.00
EQUIPO DE DEFENSA Y SEGURIDAD	0.00
MAQUINARIA, OTROS EQUIPOS Y HERRAMIENTAS	0.00
BIENES ARTISTICOS	0.00
ACTIVOS BIOLÓGICOS	0.00
ACTIVOS INTANGIBLES	0.00
SOFTWARE	0.00
MARCAS	0.00
LICENCIAS	0.00
ESTIMACIONES, DEPRECIACIONES, DETERIOROS, OBSOLENCIA Y AMORTIZACIONES	0.00
DEPRECIACION DETERIORO Y AMORTIZACION ACUMULADA DE BIENES MUEBLES E INMUEBLES	0.00
ACTIVOS DIFERIDOS	0.00
EJECUCION DE PROYECTOS PRODUCTIVOS	0.00
TOTAL ACTIVO	24,300,057.93

PASIVO CIRCULANTE	23,670,372.47
--------------------------	----------------------

CUENTAS POR PAGAR A CORTO PLAZO	23,670,372.47
SERVICIOS PERSONALES	0.00
PROVEEDORES	0.00
OTRAS DEUDAS POR PAGAR	0.00
CONTRATISTAS POR OBRAS PÚBLICAS	23,553,413.88
TRANSFERENCIAS OTORGADAS	0.00
RETENCIONES Y CONTRIBUCIONES POR PAGAR A CORTO PLAZO	110,358.20
DEVOLUCIONES DE CONTRIBUCIONES POR PAGAR A CORTO PLAZO	0.00
OTRAS CUENTAS POR PAGAR A CORTO PLAZO	6,600.39
DOCUMENTOS POR PAGAR A CORTO PLAZO	0.00



MUNICIPIO DE DURANGO
DIRECCIÓN MUNICIPAL DE ADMINISTRACIÓN Y FINANZAS
ESTADOS DE SITUACIÓN FINANCIERA 2025
FONDO DE INFRAESTRUCTURA SOCIAL MUNICIPAL 2024



NOMBRE	ENERO
DOCUMENTOS COMERCIALES POR PAGAR A CORTO PLAZO	0.00
TITULOS Y VALORES A CORTO PLAZO	0.00
TITULOS Y VALORES DE LA DEUDA PUBLICA INTERNA A CORTO PLAZO	0.00
PORCION A CORTO PLAZO DE LA DEUDA PUBLICA A LARGO PLAZO	0.00
PORCION A CORTO PLAZO DE LA DEUDA PÚBLICA INTERNA	0.00
FONDOS Y BIENES DE TERCEROS EN GARANTIA Y/O ADMINISTRACION A CORTO PLAZO	0.00
FONDOS EN ADMINISTRACION A CORTO PLAZO	0.00
FONDOS DE FIDEICOMISO, MANDATOS Y CONTRATOS ANALOGOS A CORTO PLAZO	0.00
OTROS PASIVOS DIFERIDOS A CORTO PLAZO	0.00
PASIVO NO CIRCULANTE	0.00
CUENTAS POR PAGAR A LARGO PLAZO	0.00
PROVEEDORES POR PAGAR A LARGO PLAZO	0.00
CONTRATISTAS POR OBRAS PÚBLICAS POR PAGAR A LARGO PLAZO	0.00
OTROS DOCUMENTOS POR PAGAR A LARGO PLAZO	0.00
OTROS DOCUMENTOS POR PAGAR A LARGO PLAZO (CONVENIOS)	0.00
DEUDA PÚBLICA A LARGO PLAZO	0.00
PRESTAMOS DE LA DEUDA PUBLICA INTERNA POR PAGAR A LARGO PLAZO	0.00
PASIVOS DIFERIDOS A LARGO PLAZO	0.00
TOTAL PASIVO	23,670,372.47
HACIENDA PÚBLICA / PATRIMONIO	629,685.46
HACIENDA PÚBLICA / PATRIMONIO CONTRIBUIDO	0.00
DONACIONES DE CAPITAL	0.00
ACTUALIZACIONES DEL LA HACIENDA PÚBLICA/PATRIMONIO	0.00
HACIENDA PÚBLICA / PATRIMONIO GENERADO	629,685.46
PATRIMONIO ACUMULADO	629,685.46
RESULTADO DEL EJERCICIO AHORRO / DESAHORRO	0.00
TOTAL PASIVO MAS HACIENDA PUBLICA/PATRIMONIO	24,300,057.93



MUNICIPIO DE DURANGO
DIRECCIÓN MUNICIPAL DE ADMINISTRACIÓN Y FINANZAS
ESTADOS DE SITUACIÓN FINANCIERA 2025
FONDO DE INFRAESTRUCTURA SOCIAL MUNICIPAL 2025



NOMBRE	ENERO
ACTIVO CIRCULANTE	14,058,056.57
EFFECTIVO Y EQUIVALENTE DE EFFECTIVO	0.10
EFFECTIVO	0.00
BANCOS TESORERIA	0.00
BANCOS /DEPENDENCIAS Y OTROS	0.00
INVERSIONES FINANCIERAS	0.00
FONDOS CON AFECTACION ESPECIFICA	0.10
DEPOSITOS EN FONDOS DE TERCEROS	0.00
EFFECTIVO O EQUIVALENTES DE EFFECTIVO A RECIBIR	14,058,056.47
CUENTAS POR COBRAR A CORTO PLAZO	14,058,056.47
DEUDORES DIVERSOS	0.00
PRESTAMOS OTORGADOS A CORTO PLAZO	0.00
INGRESOS POR RECUPERAR A CORTO PLAZO	0.00
DEUDORES POR ANTICIPOS DE LA TESORERIA A CORTO PLAZO	0.00
DERECHOS A RECIBIR BIENES O SERVICIOS	0.00
ANTICIPO A CORTO PLAZO	0.00
OTROS DERECHOS A RECIBIR BIENES O SERVICIOS	0.00
ALMACENES	0.00
ALMACENES DE MATERIALES Y SUMINISTROS DE CONSUMO	0.00
OTROS ACTIVOS CIRCULANTES	0.00
ACTIVO NO CIRCULANTE	0.00
BIENES INMUEBLES	0.00
TERRENOS	0.00
VIVIENDA	0.00
EDIFICIOS NO RESIDENCIALES	0.00
INFRAESTRUCTURA	0.00
CONSTRUCIONES EN PROCESO	0.00
ACCIONES DE FOMENTO	0.00
BIENES MUEBLES	0.00
MOBILIARIO Y EQUIPO DE ADMINISTRACION	0.00
MOBILIARIO Y EQUIPO EDUCACIONAL Y RECREATIVO	0.00



MUNICIPIO DE DURANGO
DIRECCIÓN MUNICIPAL DE ADMINISTRACIÓN Y FINANZAS
ESTADOS DE SITUACIÓN FINANCIERA 2025
FONDO DE INFRAESTRUCTURA SOCIAL MUNICIPAL 2025



NOMBRE	ENERO
EQUIPO E INSTRUMENTAL MEDICO Y DE LABORATORIO	0.00
EQUIPO DE TRANSPORTE	0.00
EQUIPO DE DEFENSA Y SEGURIDAD	0.00
MAQUINARIA, OTROS EQUIPOS Y HERRAMIENTAS	0.00
BIENES ARTISTICOS	0.00
ACTIVOS BIOLÓGICOS	0.00
ACTIVOS INTANGIBLES	0.00
SOFTWARE	0.00
MARCAS	0.00
LICENCIAS	0.00
ESTIMACIONES, DEPRECIACIONES, DETERIOROS, OBSOLENCIA Y AMORTIZACIONES	0.00
DEPRECIACION DETERIORO Y AMORTIZACION ACUMULADA DE BIENES MUEBLES E INMUEBLES	0.00
ACTIVOS DIFERIDOS	0.00
EJECUCION DE PROYECTOS PRODUCTIVOS	0.00
TOTAL ACTIVO	14,058,056.57

PASIVO CIRCULANTE	-2,126,024.20
--------------------------	----------------------

CUENTAS POR PAGAR A CORTO PLAZO	0.00
SERVICIOS PERSONALES	0.00
PROVEEDORES	0.00
OTRAS DEUDAS POR PAGAR	0.00
CONTRATISTAS POR OBRAS PÚBLICAS	0.00
TRANSFERENCIAS OTORGADAS	0.00
RETENCIONES Y CONTRIBUCIONES POR PAGAR A CORTO PLAZO	0.00
DEVOLUCIONES DE CONTRIBUCIONES POR PAGAR A CORTO PLAZO	0.00
OTRAS CUENTAS POR PAGAR A CORTO PLAZO	0.00
DOCUMENTOS POR PAGAR A CORTO PLAZO	0.00



MUNICIPIO DE DURANGO
DIRECCIÓN MUNICIPAL DE ADMINISTRACIÓN Y FINANZAS
ESTADOS DE SITUACIÓN FINANCIERA 2025
FONDO DE INFRAESTRUCTURA SOCIAL MUNICIPAL 2025



NOMBRE	ENERO
DOCUMENTOS COMERCIALES POR PAGAR A CORTO PLAZO	0.00
TITULOS Y VALORES A CORTO PLAZO	0.00
TITULOS Y VALORES DE LA DEUDA PUBLICA INTERNA A CORTO PLAZO	0.00
PORCION A CORTO PLAZO DE LA DEUDA PUBLICA A LARGO PLAZO	-2,126,024.20
PORCION A CORTO PLAZO DE LA DEUDA PÚBLICA INTERNA	-2,126,024.20
FONDOS Y BIENES DE TERCEROS EN GARANTIA Y/O ADMINISTRACION A CORTO PLAZO	0.00
FONDOS EN ADMINISTRACION A CORTO PLAZO	0.00
FONDOS DE FIDEICOMISO, MANDATOS Y CONTRATOS ANALOGOS A CORTO PLAZO	0.00
OTROS PASIVOS DIFERIDOS A CORTO PLAZO	0.00
PASIVO NO CIRCULANTE	0.00
CUENTAS POR PAGAR A LARGO PLAZO	0.00
PROVEEDORES POR PAGAR A LARGO PLAZO	0.00
CONTRATISTAS POR OBRAS PÚBLICAS POR PAGAR A LARGO PLAZO	0.00
OTROS DOCUMENTOS POR PAGAR A LARGO PLAZO	0.00
OTROS DOCUMENTOS POR PAGAR A LARGO PLAZO (CONVENIOS)	0.00
DEUDA PÚBLICA A LARGO PLAZO	0.00
PRESTAMOS DE LA DEUDA PUBLICA INTERNA POR PAGAR A LARGO PLAZO	0.00
PASIVOS DIFERIDOS A LARGO PLAZO	0.00
TOTAL PASIVO	-2,126,024.20

HACIENDA PÚBLICA / PATRIMONIO	16,184,080.77
HACIENDA PÚBLICA / PATRIMONIO CONTRIBUIDO	0.00
DONACIONES DE CAPITAL	0.00
ACTUALIZACIONES DEL LA HACIENDA PÚBLICA/PATRIMONIO	0.00
HACIENDA PÚBLICA / PATRIMONIO GENERADO	16,184,080.77
PATRIMONIO ACUMULADO	0.00
RESULTADO DEL EJERCICIO AHORRO / DESAHORRO	16,184,080.77
TOTAL PASIVO MAS HACIENDA PUBLICA/PATRIMONIO	14,058,056.57



MUNICIPIO DE DURANGO
DIRECCIÓN MUNICIPAL DE ADMINISTRACIÓN Y FINANZAS
ESTADOS DE SITUACIÓN FINANCIERA 2025
TESORERIA



NOMBRE	ENERO
ACTIVO CIRCULANTE	845,312,240.28
EFFECTIVO Y EQUIVALENTE DE EFFECTIVO	194,234,931.25
EFFECTIVO	0.00
BANCOS TESORERIA	94,646,050.63
BANCOS /DEPENDENCIAS Y OTROS	14,209,397.48
INVERSIONES FINANCIERAS	83,755,777.31
FONDOS CON AFECTACION ESPECIFICA	1,623,705.83
DEPOSITOS EN FONDOS DE TERCEROS	0.00
EFFECTIVO O EQUIVALENTES DE EFFECTIVO A RECIBIR	645,533,563.57
CUENTAS POR COBRAR A CORTO PLAZO	2,903,988.75
DEUDORES DIVERSOS	639,977,333.49
PRESTAMOS OTORGADOS A CORTO PLAZO	2,555,241.33
INGRESOS POR RECUPERAR A CORTO PLAZO	0.00
DEUDORES POR ANTICIPOS DE LA TESORERIA A CORTO PLAZO	97,000.00
DERECHOS A RECIBIR BIENES O SERVICIOS	5,503,290.46
ANTICIPO A CORTO PLAZO	5,503,290.46
OTROS DERECHOS A RECIBIR BIENES O SERVICIOS	0.00
ALMACENES	40,455.00
ALMACENES DE MATERIALES Y SUMINISTROS DE CONSUMO	40,455.00
OTROS ACTIVOS CIRCULANTES	0.00
ACTIVO NO CIRCULANTE	2,849,047,803.09
BIENES INMUEBLES	2,831,276,533.82
TERRENOS	2,142,504,712.43
VIVIENDA	0.00
EDIFICIOS NO RESIDENCIALES	569,538,960.72
INFRAESTRUCTURA	0.00
CONSTRUCIONES EN PROCESO	119,232,860.67
ACCIONES DE FOMENTO	0.00
BIENES MUEBLES	508,334,562.87
MOBILIARIO Y EQUIPO DE ADMINISTRACION	75,662,166.21
MOBILIARIO Y EQUIPO EDUCACIONAL Y RECREATIVO	9,399,741.12



MUNICIPIO DE DURANGO
DIRECCIÓN MUNICIPAL DE ADMINISTRACIÓN Y FINANZAS
ESTADOS DE SITUACIÓN FINANCIERA 2025
TESORERIA



NOMBRE	ENERO
EQUIPO E INSTRUMENTAL MEDICO Y DE LABORATORIO	8,920,065.65
EQUIPO DE TRANSPORTE	237,989,636.94
EQUIPO DE DEFENSA Y SEGURIDAD	8,188,402.94
MAQUINARIA, OTROS EQUIPOS Y HERRAMIENTAS	164,382,388.51
BIENES ARTISTICOS	2,362,161.50
ACTIVOS BIOLÓGICOS	1,430,000.00
ACTIVOS INTANGIBLES	65,403,021.28
SOFTWARE	58,628,929.28
MARCAS	0.00
LICENCIAS	6,774,092.00
ESTIMACIONES, DEPRECIACIONES, DETERIOROS, OBSOLENCIA Y AMORTIZACIONES	-555,966,314.88
DEPRECIACION DETERIORO Y AMORTIZACION ACUMULADA DE BIENES MUEBLES E INMUEBLES	-555,966,314.88
ACTIVOS DIFERIDOS	0.00
EJECUCION DE PROYECTOS PRODUCTIVOS	0.00
TOTAL ACTIVO	3,694,360,043.37

PASIVO CIRCULANTE	290,622,158.62
--------------------------	-----------------------

CUENTAS POR PAGAR A CORTO PLAZO	122,405,679.98
SERVICIOS PERSONALES	-44,473,141.19
PROVEEDORES	126,683,208.10
OTRAS DEUDAS POR PAGAR	0.00
CONTRATISTAS POR OBRAS PÚBLICAS	1,158,685.24
TRANSFERENCIAS OTORGADAS	1,203,720.30
RETENCIONES Y CONTRIBUCIONES POR PAGAR A CORTO PLAZO	3,709,571.41
DEVOLUCIONES DE CONTRIBUCIONES POR PAGAR A CORTO PLAZO	734,907.72
OTRAS CUENTAS POR PAGAR A CORTO PLAZO	33,388,728.40
DOCUMENTOS POR PAGAR A CORTO PLAZO	110,000,000.00



MUNICIPIO DE DURANGO
DIRECCIÓN MUNICIPAL DE ADMINISTRACIÓN Y FINANZAS
ESTADOS DE SITUACIÓN FINANCIERA 2025
TESORERIA



NOMBRE	ENERO
DOCUMENTOS COMERCIALES POR PAGAR A CORTO PLAZO	110,000,000.00
TITULOS Y VALORES A CORTO PLAZO	0.00
TITULOS Y VALORES DE LA DEUDA PUBLICA INTERNA A CORTO PLAZO	0.00
PORCION A CORTO PLAZO DE LA DEUDA PUBLICA A LARGO PLAZO	58,216,478.64
PORCION A CORTO PLAZO DE LA DEUDA PÚBLICA INTERNA	58,216,478.64
FONDOS Y BIENES DE TERCEROS EN GARANTIA Y/O ADMINISTRACION A CORTO PLAZO	0.00
FONDOS EN ADMINISTRACION A CORTO PLAZO	0.00
FONDOS DE FIDEICOMISO, MANDATOS Y CONTRATOS ANALOGOS A CORTO PLAZO	0.00
OTROS PASIVOS DIFERIDOS A CORTO PLAZO	0.00

PASIVO NO CIRCULANTE	102,777,851.86
-----------------------------	-----------------------

CUENTAS POR PAGAR A LARGO PLAZO	0.00
PROVEEDORES POR PAGAR A LARGO PLAZO	0.00
CONTRATISTAS POR OBRAS PÚBLICAS POR PAGAR A LARGO PLAZO	0.00
OTROS DOCUMENTOS POR PAGAR A LARGO PLAZO	2,159,471.50
OTROS DOCUMENTOS POR PAGAR A LARGO PLAZO (CONVENIOS)	2,159,471.50
DEUDA PÚBLICA A LARGO PLAZO	100,618,380.36
PRESTAMOS DE LA DEUDA PUBLICA INTERNA POR PAGAR A LARGO PLAZO	100,618,380.36
PASIVOS DIFERIDOS A LARGO PLAZO	0.00

TOTAL PASIVO	393,400,010.48
---------------------	-----------------------

HACIENDA PÚBLICA / PATRIMONIO	3,300,960,032.89
HACIENDA PÚBLICA / PATRIMONIO CONTRIBUIDO	1,922,784,488.60
DONACIONES DE CAPITAL	1,922,784,488.60
ACTUALIZACIONES DEL LA HACIENDA PÚBLICA/PATRIMONIO	0.00
HACIENDA PÚBLICA / PATRIMONIO GENERADO	1,378,175,544.29
PATRIMONIO ACUMULADO	1,140,898,081.67
RESULTADO DEL EJERCICIO AHORRO / DESAHORRO	237,277,462.62

TOTAL PASIVO MAS HACIENDA PUBLICA/PATRIMONIO	3,694,360,043.37
---	-------------------------



MUNICIPIO DE DURANGO
DIRECCION MUNICIPAL DE ADMINISTRACION Y FINANZAS
ANEXOS AL 31 DE ENERO DE 2025



BANCOS TESORERIA	SALDO
HSBC 4015782840 LICITACIONES	21,500.89
HSBC 4049397045 BANCARIZACION PREDIAL	498,856.28
SANTANDER 65502167888 TARJETA DE CREDITO GASTO CORRIENTE	2,703,478.04
SANTANDER 65502139799 NOMINA	49,213.60
SANTANDER 65502546921 BANCARIZACION SORIANA	76.92
BANORTE 0184065193 NOMINA	370,777.10
BANORTE 0168442719 GASTO CORRIENTE	30,247,518.83
BANORTE 0548495326 GASTOS DE EJECUCION	4,906,544.64
BANORTE 0589880699 BANCARIZACION BANORTE	458.54
BBVA 00157753322 LINEA DE CREDITO	9,152,326.68
BBVA 00161137255 BANCARIZACION	7,803,037.58
BANORTE 0233867902 REC DE OBRA TERM	2,174,337.14
SANTANDER 65505823000 GRATIFICACION	188,029.27
SANTANDER 65505823031 EXAMENES DE LA VISTA SEGURIDAD PUBLICA	284,543.86
BBVA 0115593697 NOMINA	-5,867.03
SANTANDER 65508457436 LINEA DE CAPTURA PREDIAL	886.21
BANAMEX 70165024085 BANCARIZACION TPV	8,974,406.56
BANORTE 1140395863 BANCARIZACION PREDIAL BANORTE VERSION 5	3,633,603.22
SANTANDER 6550848507 BANCARIZACION PREDIAL SANTANDER VERSION 5	1,761,761.16
BANAMEX 70165371931 BANCARIZACION PREDIAL BANAMEX VERSION 5	592,635.91
SANTANDER 65508585809 BANCARIZACION SORIANA	6,987.60
SANTANDER 65508710650 LINEA DE CAPTURA PREDIAL INTERNET	2,754,180.51
BANORTE 11807360249 PAGOS REFERENCIADOS	0.10
BANORTE 1186256962 RESERVA DE AGUINALDO	23,467.40
BANORTE 1203962441 FONDO DE AHORRO	200,836.06
SANTANDER 6551040820 CUENTA DIGITAL E-commerce	142,615.30
BANORTE 0548495317 GASTO CORRIENTE	37,141.33
BANORTE 1088205961 CUENTA PAGADORA DE GASTO CORRIENTE	5,666,440.31
BANORTE 1093945083 PARTICIPACIONES FEDERALES 2020	536.78
BANORTE 1093945980 PAGADORA ESPECIAL	-4,418.16
BANORTE 1135132448 PARTICIPACIONES FEDERALES 2021	853,931.19
BANORTE 1147659564 CUENTA MANDATADA LUMINARIAS	2,727.48
BANORTE 1170307797 PARTICIPACIONES FEDERALES 2022	2,491.31
BANORTE 1173689850 FONDO ESTATAL	1,864,960.13
BANORTE 1194833425 FENADU 2022	488.97
BANORTE 1212232865 PARTICIPACIONES FEDERALES 2023	995,309.75
BANORTE 1250123693 PARTICIPACIONES FEDERALES 2024	8,646,344.91
BBVA 0123842878 FINANCIAMIENTO 2024	6,043.26
BBVA 0124205855 FINANCIAMIENTO 2 2024	5,016.98
BANORTE 1297463237 PARTICIPACIONES FEDERALES 2025	29,570,778.77
BANORTE 0548495362 OBRA PUBLICA	81,829.05
BANORTE 0461084070 3X1 PARA MIGRANTES 2017 DALLAS	994.85
BANORTE 1253644818 PARTICIPACIONES FEDERALES OBRA PUBLICA 2024	0.13
TOTAL	\$ 124,216,829.41



MUNICIPIO DE DURANGO
DIRECCION MUNICIPAL DE ADMINISTRACION Y FINANZAS
ANEXOS AL 31 DE ENERO DE 2025



BANCOS DEPENDENCIAS Y OTROS	SALDO
BANORTE 0818103614 REC DE OBRA NO TERMINADA	4,205,115.36
BANORTE 1094162887 DONATIVOS (CRUZ ROJA)	315,982.57
BANORTE 1148655581 DONATIVOS A BOMBEROS	2,007,027.16
HSBC 4010921724 FOCMED	279,104.33
BANORTE 0233867500 FOMENTO ECONOMICO	241,645.32
BANORTE 11566738989 MICROCREDITOS RURALES	2,178.03
SANTANDER 65503820164 LIQUIDACIONES SUBSEMUN	12,332.92
BANORTE 0263736117 SUBSEMUN 2014 FONDO DE RETIRO	4,521,616.51
BANORTE 1242667183 INSTITUTO MUNICIPAL DE DESARROLLO HUMANO Y DE VALORES	100,283.58
BANORTE 1242667745 PANTEONES PUBLICOS DE LA CUIDAD DE VICTORIA DE DURANGO	1,001,263.90
BANORTE 1255732858 LAUDOS	1,522,847.80
TOTAL	\$ 14,209,397.48



MUNICIPIO DE DURANGO
DIRECCION MUNICIPAL DE ADMINISTRACION Y FINANZAS
ANEXOS AL 31 DE ENERO DE 2025



INVERSIONES FINANCIERAS	SALDO
INVERSIONES SANTANDER 65502139799 CUENTA ENLACE	339,313.81
INVERSION SANTANDER 66505823000 GRATIFICACIONES	63,886.36
INVERSIONSANTANDER 66502167888 TARJETA DE CREDITO	3,220.74
INVERSION BANORTE 505584607 PARTICIPACIONES FEDERALES 2020	11,445.44
INVERSION BANORTE 0500107131 TESORERIA	49,089,538.70
INVERSION BANORTE 0506284472 PARTICIPACIONES FEDERALES 2021	28,919.67
INVERSION SANTANDER 65505823031 MUNICIPIO DURANGO	12,486.34
INVERSION SANTANDER 65503820164 LIQUIDACIONES SUBSEMUN	3,446,356.26
INVERSION BANORTE 0506822313 PARTICIPACIONES FEDERALES 2022	3,839.88
INVERSION BANORTE 0506576999 GASTOS DE EJECUCION	5,312,563.61
INVERSION BANORTE 0506847440 FONDO ESTATAL	6,632,279.13
INVERSION BANORTE 0506934586 RESERVA DE AGUINALDO	78,588.17
FIDEICOMISO IXE BANORTE F-1522 (CRED 7823-9030)	2,188,215.98
INVERSION BANORTE 0507546656 PARTICIPACIONES FEDERALES 2023	4,739,784.88
INVERSION BANORTE 0508632608 PARTICIPACIONES FEDERALES 2024	10,646,663.69
INVERSION BANORTE 0508632653 LAUDOS	1,162,561.31
INVERSION BANORTE 0510008110 PARTICIPACIONES FEDERALES 2025	54,999,981.75
TOTAL	\$ 138,759,645.72



MUNICIPIO DE DURANGO
DIRECCION MUNICIPAL DE ADMINISTRACION Y FINANZAS
ANEXOS AL 31 DE ENERO DE 2025



FONDOS CON AFECTACION ESPECIFICA	SALDO
BANORTE 1250035219 FISM 2024	23,670,370.70
BANORTE 1298124339 FISM 2025	0.10
BANORTE 1298126070 FORTAMUN 2025	38,299,020.14
BANORTE 1261513973 BRIGADAS DE SANEAMIENTO FORESTAL 2024 (PROGRAMA DE COMPE	2,051.49
BANORTE 1287767794 PRESERVACION Y CONSERVACION DEL MUSEO DE LA CIUDAD	634,232.80
BANORTE 1286977457 FISE 2024	987,421.34
BANORTE 1284104026 REGULARIZACION DE VEHICULOS DE PROCEDENCIA EXTRANJERA 202	0.10
BANORTE 1298126865 PROGRAMA DE COMPENSACION AMBIENTAL POR CAMBIO DE USO DE	0.10
TOTAL	\$ 63,593,096.77



MUNICIPIO DE DURANGO
DIRECCION MUNICIPAL DE ADMINISTRACION Y FINANZAS
ANEXOS AL 31 DE ENERO DE 2025



DEUDORES DIVERSOS	SALDO
CHEQUES DEVUELTOS	234,141.01
DEUD. DIV. GOBIERNO DEL ESTADO	544,115.29
DEUD. DIV. SANTANDER SERFIN	532,338.10
DEUDORES DIV (DEPOSITOS EN GARANTIA)	7,761,380.26
DEUDORES DIV (TRAMITES JURIDICOS)	361,645.60
DEUDORES DIV BBVA BANCOMER	28,689.00
DEUDORES DIV CREDITOS RURALES	1,094,016.78
DEUDORES DIV DE MICROCREDITOS	3,775,942.50
DEUDORES DIV FISCALIA INTERNET INGRESOS	118,251.00
DEUDORES DIV FOCMED	1,598,179.47
DEUDORES DIV IMPARABLES MUJERES QUE TRANSFORMAN	766,250.62
DEUDORES DIV RETENCION DE FIDEICOMISOS	61,058.22
DEUDORES DIVERSOS CONVENIOS	2,887,500.00
DEUDORES DIVERSOS CONVENIOS EN ESPECIE	9,938,377.99
DEUDORES DIVERSOS GASTOS A COMPROBAR	136,313.83
DEUDORES DIVERSOS GOBIERNO DEL ESTADO (PART FED)	575,469,074.26
DEUDORES DIVERSOS INGRESOS PROPIOS	5,347,615.30
DEUDORES DIVERSOS INSTITUTO MUNICIPAL DE CONSERVACION DE LA VIDA SILVESTRE	28,861.70
DEUDORES DIVERSOS INSTITUTO MUNICIPAL DE LA VIVIENDA	481,706.45
DEUDORES DIVERSOS OXXO	28,351.68
DEUDORES DIVERSOS SUBSIDIO AL EMPLEO	156,248.01
DEUDORES DIVERSOS VARIOS	18,591,489.39
PRESTAMOS A PARTICIPACIONES FEDERALES	5,018,949.54
RESPONSABILIDADES	674,816.83
TOTAL	\$ 635,635,312.83



MUNICIPIO DE DURANGO
DIRECCION MUNICIPAL DE ADMINISTRACION Y FINANZAS
ANEXOS AL 31 DE ENERO DE 2025



GASTOS A COMPROBAR	SALDO
SECRETARIA PARTICULAR	80,000.00
CONTROL DE OBRA PUBLICA Y PROGRAMAS FEDERALES	6,200.00
DESARROLLO URBANO	15,000.00
SERVICIOS PUBLICOS	13,339.94
DESARROLLO SOCIAL	296.36
PROTECCION CIVIL	6,477.53
ASUNTOS JURIDICOS	15,000.00
TOTAL	\$ 136,313.83



MUNICIPIO DE DURANGO
DIRECCION MUNICIPAL DE ADMINISTRACION Y FINANZAS
ANEXOS AL 31 DE ENERO DE 2025



DEUDORES DIVERSOS (VARIOS)	SALDO
AGUAS DE MUNICIPIO DE DURANGO	1,308,417.88
CONSULTA ACTUARIOS S.C.	497.51
DEDUCIBLES DE VEHICULOS	44,826.40
DEUDORES DIVERSOS CONADE	1,367.56
ELIZABETH MARTINEZ RAMIREZ	105.00
ISMAEL GARCIA FLORES	95,160.50
JOSE ROBERTO ESQUIVEL VALENZUELA	16,951.93
MARIA GUADALUPE AGUIRRE DELGADO	2,127.00
FEDERACION DE ASOCIACIONES DE LA SOCIEDAD CIVIL	36,720.00
FORTAMUN	1,709.73
MIGUEL ANGEL BREA IBARRA	782.64
JESUS RAMSES MARQUEZ VALDEZ	247.33
ROSA ISELA LOPEZ CASAS	213.96
FRANCISCO JAVIER QUIÑONES TINOCO	0.90
HECTOR FABIAN GUTIERREZ LOPEZ	119,208.94
ABASTECEDORA DE FIERRO Y ACERO SA DE CV	2,547.82
HOTEL HINVEST SAS	9,011.28
MANUEL HARO ADAME	131.17
MARIA ELENA BRITO LOPEZ	95,000.00
MERCADO GOMEZ PALACIO	514,109.46
UNIVERSIDAD ESPAÑA	450,000.00
OFELIA HUERTA MELENDEZ	300.00
JAVIER HERNANDEZ VALADEZ	579.20
JUAN GABRIEL FELIX SOSA	297.96
GUILLERMINA MONTELONGO CHAIREZ	3,600.00
HUMBERTO RAUL ROSALES BADILLO	17,436.00
ABRAHAM SAID GUTIERREZ CISNERO	500.00
ACEROS DEL GUADIANA S.A. DE C.V ,	48,824.40
ALONDRA MICHEL CARDONA GARCIA	464.90
AMEQ DE MEXICO SA DE CV	12,808.72
AXA SEGUROS	11.75
CAPCU SOCIEDAD CIVIL	1,546,860.00
CARLOS ALBERTO GONZALEZ SOTO	3,000.00
CHEQUE 78571	30,000.00
CHEQUE-75528	142,000.00
CHRISTIAN ALEXANDER RIVERA TORRES	2,000.00
COMERCIALIZADORA ORTIGAL SA DE CV	205,000.00
COMERCIALIZADORA RUT KICH SA DE CV	4,139,870.28
CONSTRUCCIONES JANKAR SA DE CV	100,000.00
GENOVEVA NUÑEZ BERMUMEN	50,000.00
DIANA LAURA GONZALEZ ORTEGA	4,000.00
DIDILIA AC	5,000.00
DMYTRO CHONI	64,999.94
EDGAR DELFINO MONTAÑO RAMIREZ	10,600.00
EDUARDO BLANCO PINEDA	20,996.00
ESPACIO MUESTRAL SC	812,000.00
EU ZEN CONSULTORES SC	407,952.40
EXPANSION SA DE CV	283,385.68
GARG860627FY6 PAGO 110319	40,000.00
GAS IMPERIAL	134.63
GRUPO EMPRESARIAL ROSMI SA DE CV	251,012.56
GUILLERMO AYALA CARRERA	6,308.00



MUNICIPIO DE DURANGO
DIRECCION MUNICIPAL DE ADMINISTRACION Y FINANZAS
ANEXOS AL 31 DE ENERO DE 2025



DEUDORES DIVERSOS (VARIOS)	SALDO
HDI SEGUROS SA DE CV	756.00
HECTOR OCTAVIO SALAS VENEGAS	2,247.18
HECTOR REYNA ALMEIDA	6,380.00
HER SIERRA SA DE CV	1,665,000.00
HOGAR INFANTIL AC	3,000.00
INSTITUTO MEJORES GOBIERNO AC	572,500.00
ISAAC MARTINEZ RIVERA	500.00
ISAI ESPARZA DE LA CRUZ	3,000.00
JOSE ANGEL PAEZ MORENO	500,000.00
JOSE CARLOS BUENO RODRIGUEZ	106,155.20
JOSE ROBERTO PADILLA ALVARADO	4,060.00
JUAN MANUEL SERNA AGUIRRE	22,878.68
LAURA MARIA BURCIAGA FERNANDEZ	4,060.00
LESLIE JOSEFINA OLIVEROS MORALES	3,333.32
LIFEOCCIDENTAL DESARROLANDO	100,000.00
MARIA DEL ROCIO MARRUFO HERNANDEZ	2,000.00
MARIA LUCIA DEVORA RAMIREZ	2,500.00
MARIA TERESA CASTILLO DEL PALACIO	63,828.80
MARISOL GALVAN FRIAS	10,000.00
MARIZA AYALA PEREZ	918,000.00
MARKETING GUBERNAMENTAL SC	200,000.00
MISION JOVEN MORCILLO AC	6,000.00
OCHO8703144TA PAGO 200417	59,765.52
PABLO ANTONIO GARCIA CISNEROS	1,751,400.00
PEDRO PULIDO ALVAREZ	1,060,858.00
SERVICIOS PROFESIONALES DE ASESORIA DE SOLUCIONES EMPRESARIALES	303,813.40
SOCIEDAD ACTIVA POR DURANGO AC	6,000.00
TOMASA REYES SARABIA W	13,032.88
VICTOR REYES BARRIENTOS	2,000.00
VICTORIA EDITORES SA DE CV	289,340.98
TOTAL	\$ 18,591,489.39



MUNICIPIO DE DURANGO
DIRECCION MUNICIPAL DE ADMINISTRACION Y FINANZAS
ANEXOS AL 31 DE ENERO DE 2025



No. EMPLEADO	PRESTAMOS A CORTO PLAZO	SALDO
113	AVILA MARTINEZ MANUEL	500.00
116	ROMERO ALDAY ORALIA	650.00
176	CAMPOS RODRIGUEZ MARIA GABRIELA	5,500.00
179	RODRIGUEZ GUTIERREZ PEDRO PABLO	5,000.00
242	AGUIRRE HERNANDEZ VERONICA	4,516.14
247	MORQUECHO AMADOR MA LILIA	3,375.00
259	IBARRA GALAVIZ FELIPE DE JESUS	4,750.00
280	LOPEZ CASAS ROSA ISELA	1,600.00
344	SALAS VAZQUEZ CIPRIANO	3,750.00
388	RODRIGUEZ GOMEZ MARIA DE LOS ANGELES	2,250.00
482	MARTINEZ ESPINO MARIA DOLORES	3,000.00
513	HUIZAR CONTRERAS MARIA TERESA	6,000.00
524	FERNANDEZ GALLEGOS MARIA DE LOURDES	3,800.00
720	GALINDO CORDOVA MA JUANA	8,075.00
942	RODRIGUEZ ESPINO LUIS MIGUEL	750.00
1096	ORNELAS VAZQUEZ JUAN JESUS	3,875.00
1173	GONZALEZ FERNANDEZ MARIA GUADALUPE	7,000.00
1262	MALDONADO VALDIVIA FLORENCIO ADRIAN	2,875.00
1284	CARO GARZA ESTHER	3,750.00
1308	SOSA ROMAN ANTONIO	1,125.00
1310	GONZALEZ ORONA JOSE MANUEL	2,362.50
1393	GURROLA MENDOZA MARIA DE JESUS	6,500.00
1397	RUIZ CHAVEZ DOLORES DEL CARMEN	4,125.00
1419	HERRERA ESPINOZA JOSE MANUEL	1,625.00
1423	BUSTAMANTE MONTIEL CLAUDIA ANGELICA	750.00
1453	ALDABA VERDUGO BRICIA	5,000.00
1465	GUERRERO OCHOA NORMA	6,500.00
1475	ELOSIGUIN VALENZUELA MARGARITA	3,000.00
1550	LOPEZ LUJAN MARIA YOLANDA	4,125.00
1551	GARCIA ARTEA SERGIO	1,250.00
1615	SIMENTAL ALARCON JOSE DOLORES	8,250.00
1723	HERRERA QUINTERO GERARDO	3,750.00
1868	AGUIRRE ALEMAN ARCELIA	6,000.00
1914	ALCALDE RAMIREZ LUIS MANUEL	2,125.00
1987	ORONA REVILLA MARIA DE LOS ANGELES	1,250.00
2112	DE LA ROSA SILVIA	3,000.00
2117	LAINES RODRIGUEZ PABLO CESAR	4,500.00
2137	FERMAN ARZOLA MA. LUCIA	500.00
2138	MORALES BERMUDEZ MARIA DEL SOCORRO	8,000.00
2148	NUÑEZ BARRERA HENRY RICHARD	11,250.00
2150	CARRILLO JUAN MANUEL	3,125.00
2166	MARIN GARCIA OCTAVIANO	4,250.00
2328	GOMEZ MATA MARIA ANTONIA	1,000.00
2346	LUCERO LAURA	1,100.00
2532	MEDRANO GUEVARA MIGUEL ANGEL	3,750.00
2546	ANGULO TREJO VICTOR MANUEL	750.00
2548	LOPEZ ORONA ALFREDO	2,125.00
2550	GERARDO TONCHE GILBERTO	4,125.00



MUNICIPIO DE DURANGO
DIRECCION MUNICIPAL DE ADMINISTRACION Y FINANZAS
ANEXOS AL 31 DE ENERO DE 2025



No. EMPLEADO	PRESTAMOS A CORTO PLAZO	SALDO
2651	MARQUEZ FERNANDEZ ANA MARIA	5,131.54
2705	ANDRADE EZQUIVEL GABRIEL	2,700.00
2728	CALDERON GARCIA MARCELA	3,500.00
2732	NAVARRO BERMUDEZ RAUL	2,500.00
2780	ALVARADO MACIAS JOSE ENRIQUE	4,125.00
2853	FUENTES MARTINEZ RAFAEL	3,625.00
2900	ALVARADO DUEÑEZ LEOBARDO	4,250.00
2914	JASSO SAUCEDO JOSE LUIS	3,000.00
2926	ROSAS SANTILLANO NELY MARGARITA	4,750.00
2968	ZAPATA HERNANDEZ PATRICIO	3,750.00
2983	PEREZ VILLA JESUS	5,000.00
2994	AVILA RAMIREZ ROMULO	2,100.00
3042	ORONA HERNANDEZ ROSALIO	150.00
3151	ROMO AVITIA GABRIELA	9,000.00
3434	MURILLO AMEZCUA HUMBERTO	5,800.00
3595	VAZQUEZ ROCHA ROSA MARIA	2,400.00
3620	CANALES SARMIENTO RAUL	6,500.00
3718	BARRON ARREOLA OLGA LIDIA	3,000.00
3888	HERNANDEZ SANTILLAN MARIA CECILIA	2,000.00
4204	DOMINGUEZ PULIDO GABRIELA IVONE	600.00
4208	CASTAÑEDA CUEVAS SALVADOR	6,500.00
5371	NAJERA VIOLANTE JESUS	900.00
5523	RUIZ CARRILLO ARMANDO	2,750.00
6232	FRAIRE DOMINGUEZ EUGENIA	9,200.00
6370	CISNEROS HERNANDEZ MARIA MAGDALENA	6,000.00
6377	CASTRO GONZALEZ MA. GUADALUPE	750.00
6389	LIZARRA IRIGOYEN GISELL SARAI	4,000.00
6583	MARTINEZ GONZALEZ MARIA LETICIA	2,750.00
6604	GRACIA CARDOZA ELIZABETH	3,500.00
6725	VAZQUEZ LOPEZ JOSE ENRIQUE	10,250.00
6764	MORALES CASTRO ROMAN	1,375.00
7030	GARCIA VALENZUELA ALICIA	49,300.00
7081	MARTOS CORTEZ EVANGELINA	1,500.00
7187	RIOS JIMEMEZ GUADALUPE	4,516.14
7197	MENDOZA VALDEZ YOLANDA	3,326.00
7645	MORALES MONSERRAT LUZ MAYELA	9,500.00
7791	VALLES LOPEZ MARIA MAYELA	3,500.00
7799	VAZQUEZ GONZALEZ MARTHA	3,375.00
7813	VALDEZ ROSALES MARIA SOFIA	4,250.00
7819	GUTIERREZ HERNANDEZ MARIA ISBALE	3,750.00
7834	VILLALPANDO GARCIA SAMUEL	3,875.00
7870	ROMERO SANTANA JESUS ROBERTO	8,000.00
7876	MARTINEZ SOLIS ELVA	240.00
7880	RODRIGUEZ ORTIZ INES	3,000.00
7914	AVILA AYALA AURELIO	750.00
7980	ESTRADA DELFIN SILVIA NOHEMI	3,500.00
8018	GALARZA CABALLERO JOSE GREGORIO	250.00
8076	BENITEZ GARCIA ANGEL ALBERTO	2,137.50



MUNICIPIO DE DURANGO
DIRECCION MUNICIPAL DE ADMINISTRACION Y FINANZAS
ANEXOS AL 31 DE ENERO DE 2025



No. EMPLEADO	PRESTAMOS A CORTO PLAZO	SALDO
8107	ALVARADO GARCIA TEODORO	2,500.00
8113	MARQUEZ VALDEZ JESUS RAMSES	875.00
8134	ACUÑA RAMIREZ J FELIX	1,375.00
8137	FELIX MENA FABIAN	2,750.00
8150	HERNANDEZ GURROLA MARIA HORTENCIA	2,250.00
8154	VELOZ AGUIRRE EDUARDO	3,125.00
8155	LEAL AVILA DIONISIO	1,125.00
8157	GOMEZ GONZALEZ SERGIO	4,125.00
8164	GALVAN GALVAN SAUL	3,250.00
8232	BONILLA BATRES SERGIO RENE	1,750.00
8250	GALVAN HERNANDEZ LAURA	3,250.00
8257	CARDONA MARGARITA	2,275.00
8300	NUÑEZ GARCIA MARTIN	1,250.00
8365	DE LA TORRE BONILLA JOSE ARTURO	750.00
8366	DE LA TORRE BONILLA JUAN MANUEL	1,625.00
8476	TORRES CARRASCO VIVIANO	5,375.00
8482	RAZON JIMENEZ WALTER DANIEL	200.00
8485	MORENO RAMIREZ MARIA GUADALUPE	3,250.00
8490	FERNANDEZ FAVELA FIDEL	750.00
8547	NAVARRO BAÑUELOS MANUEL DE JESUS	4,250.00
8552	IBARRA VARELAS GERARDO DE JESUS	4,875.00
8572	ALVAREZ VENEGAS MARIO ALBERTO	750.00
8582	RAMIREZ ROSALES JOSE ANTONIO	9,000.00
8610	SORIANO SORIANO ARMANDO	1,750.00
8616	DE LA CRUZ DELGADO HECTOR JAVIER	2,625.00
8686	MEDINA SOLIS MARGARITA	5,000.00
8736	CONTRERAS MANQUEROS JULIO	1,500.00
8762	NUÑES NUÑES ELADIO	2,750.00
8805	QUEZADA RAMIREZ IGNACIO	3,500.00
8823	JIMENEZ HERNANDEZ JESUS	3,000.00
8828	GARCIA NEGRETE CARLOS ALBERTO	1,000.00
8836	MELLENDEZ CASTILLO GERARDO	1,625.00
8870	DELGADO LOPEZ ADOLFO	375.00
8873	GONZALEZ GURROLA CESAR ARTURO	1,250.00
8896	GARZA HOLGUIN MARIO	7,750.00
8899	ESTRADA VALENZUELA LUIS MANUEL	1,875.00
8967	RENTERIA ESTUPIÑAN GUILLERMO	875.00
8973	HERNANDEZ ANDRADE JOSE JULIA	3,500.00
9005	SOTO HERNANDEZ JOSE MANUEL	1,750.00
9146	REYES SANCHEZ HECTOR MANUEL	625.00
9205	GOMEZ CARLOS SERGIO	3,500.00
9213	DOMINGUEZ RAMOS JOSE ALFREDO	2,500.00
9301	GRACIANO CAMPOS VICTOR	3,125.00
9313	CANDIA DOMINGUEZ NOE	2,250.00
9322	GONZALEZ MENDOZA CORNELIO	4,250.00
9391	MEDINA CANALES MARIA SILVIA	3,125.00
9402	HERNANDEZ RENTERIA MIGUEL ARTURO	5,125.00
9403	SAMANIEGO REZA JOSE DE JESUS	2,375.00



MUNICIPIO DE DURANGO
DIRECCION MUNICIPAL DE ADMINISTRACION Y FINANZAS
ANEXOS AL 31 DE ENERO DE 2025



No. EMPLEADO	PRESTAMOS A CORTO PLAZO	SALDO
9424	SOTO HERNANDEZ JOSE MARTIN	9,256.54
9436	TELLEZ DEVORA MARIO	3,375.00
9441	NUÑEZ NUÑEZ NEISER	5,000.00
9442	RIVERO AMADOR EFRAIN	3,250.00
9450	RIVAS NAJERA BLANCA SELENE	4,516.14
9453	RODRIGUEZ ORONA ANDRES	5,500.00
9464	GARZA HOLGUIN RIGOBERTO	1,575.00
9492	NUÑEZ BARRERA JUAN DE JESUS	5,131.54
9500	CONDE JARAMILLO JAVIER	2,875.00
9502	MARTINEZ RODRIGUEZ MONICA	4,500.00
9556	COLIRIO AYALA JUAN CARLOS	675.00
9561	VERA ARAGON JESUS OSVALDO	375.00
9597	SOLIS ROCHA GONZALO	2,250.00
9643	MORENO RODRIGUEZ JAIME	1,750.00
9646	AVILA CASTRUITA AURELIANO	1,875.00
9667	HERRERA HERRERA BRENDA FAVIOLA	1,625.00
9695	SANCHEZ LARA JORGE LUIS	17,500.00
9704	TORRES MORENO GUSTAVO	1,750.00
9717	SALAS CUMPLIDO SERGIO	3,500.00
9760	VAZQUEZ VELMARES MANUEL	2,000.00
9786	MURO MORENO MARIA GUADALUPE	1,250.00
9807	AVALOS MORALES ENRIQUE	6,525.00
9838	CEPEDA FERNANDEZ JOSE LUIS	3,037.50
9843	ROMERO ALDAY MANUEL	900.00
9877	DUÑEZ GALINDO RUBEN	4,875.00
9903	MACIEL RAMOS ARTURO	3,750.00
9928	VAZQUEZ LOPEZ ISIDRO	1,875.00
9941	MORALES ESCOBEDO LORENZO	250.00
9955	DOMINGUEZ CASAS MARTHA OLIVIA	4,750.00
9962	RODARTE TOVALIN MARGARITA	2,750.00
9970	GARCIA ACOSTA ALFONSO	4,375.00
9975	TORRES HARO ALFREDO	4,375.00
9976	GONZALEZ FLORES SILVANO	4,000.00
10066	CARRILLO ALANIS ROCIO	1,500.00
10093	AGUIRRE MARTINEZ HILDA MINERVA	1,050.00
10116	GUERRERO VARGAS JOSE MARTIN	4,250.00
10232	BERMUDEZ DIAZ ALEJANDRA	1,750.00
10384	CARDONA AGUERO MARTIN	2,375.00
10442	ESCOBAR GARCIA LAURA PATRICIA	3,500.00
10576	LONGORIA CAMPOS LETICIA	4,250.00
10672	PULIDO MARTINEZ CLARA ISABEL	1,650.00
10705	ESTRADA VIDALES JESUS IVAN	10,131.54
10808	DIAZ AVILA MARIA CONSUELO	1,750.00
10834	RAMIREZ LOZANO MARTHA ELVIA	4,250.00
10851	SALCIDO HERNANDEZ LUIS OMAR	6,500.00
10855	GARCIA VALENZUELA MARIA ALEJANDRINA	1,875.00
10860	ROSSO ROCHA LIDIA AZUCENA	3,500.00
10864	SIDA GUZMAN DIEGO	4,750.00



MUNICIPIO DE DURANGO
DIRECCION MUNICIPAL DE ADMINISTRACION Y FINANZAS
ANEXOS AL 31 DE ENERO DE 2025



No. EMPLEADO	PRESTAMOS A CORTO PLAZO	SALDO
10870	LEAL HERNANDEZ KARLA GUADALUPE	4,500.00
10912	GONZALEZ ARRIETA LYNDA MARIA	4,875.00
10935	CEDINO VAZQUEZ GARDENIA GUADALUPE	2,500.00
10950	MIJARES BITAR JULIO ANTONIO	2,100.00
10997	LUNA ARELLANO TOMASA	3,375.00
11024	SOSA ALDABA DANIEL ALONSO	4,250.00
11187	GARCIA GARCIA MARIA EDITH	3,500.00
11345	HERRERA DUEÑEZ ANGEL FERNANDO	7,500.00
11363	GARCIA AGUILAR SILVIA	9,500.00
11572	AVILA SANCHEZ MANUELA	2,250.00
11866	PADILLA FERNANDEZ ANGEL MANUEL	1,000.00
11925	REYES AVITIA CARLOS	5,000.00
11991	ALVARADO SOSA ALFONSO	2,125.00
12031	SORIANO CHAVEZ JUAN PEDRO	1,500.00
12037	PRADO GALVAN JOSE RAMON	9,000.00
12043	RENTERIA VILLEGAS JOSE ENRIQUE	1,625.00
12111	BRISEÑO DUARTE ALMA MUCAY	8,000.00
12225	CONCHA MONCIVAIS BRENDA IDALY	6,500.00
12319	ROMERO FAVELA CLAUDIA ISABEL	3,500.00
12367	TAPIA FLORES BENITO	2,500.00
12472	MONTES GALINDO PATRICIA	4,750.00
12518	GARZA GARCIA JOSE EMMANUEL	1,375.00
12575	SOTO RAMIREZ CARLOS ALBERTO	1,250.00
12645	DEL CAMPO PARRA EMIGDIO	1,687.50
12676	DIAZ GOMEZ ELSA DANIELA	4,750.00
12728	CURIEL MADRID JUAN ANGEL	1,750.00
12757	GONZALEZ CASTRO OSCAR DANIEL	2,625.00
12835	YEPEZ TELLES FRANCISCO JAVIER	2,250.00
12837	YEPEZ TELLEZ MIGUEL ANGEL	4,725.00
12923	MORALES CARRILLO BERNARDO	3,125.00
12926	ORTIZ GARCIA JUAN CARLOS	9,250.00
13059	OLGUIN LUNA SUSANA	5,125.00
13062	ONTIVEROS RUBIO LLUVIA LUCERO	3,250.00
13075	ADAME MIER HECTOR	250.00
13484	CUELLAR DERAS NATHIELY	5,600.00
13522	CERVANTES QUEZADA JOSE RICARDO	3,375.00
13538	GONZALEZ FALCON ROLANDO	600.00
13663	RIOS HERNANDEZ CLAUDIA PATRICIA	1,625.00
13719	GRACIANO ORTIZ ALFONSO ISAAC	3,200.00
13788	ARELLANO ARREOLA JORGE ALBERTO	750.00
14020	TRETO FLORES JESUS NELSON	7,500.00
14021	BANDERAS VENEGAS JOSE IGNACIO	3,650.00
14028	CASTILLO HERRERA LUZ DEL CAMEN	2,250.00
14049	GONZALEZ FLORES BETZABE	750.00
14229	BURGOS VAZQUEZ SANDRA CECILIA	2,500.00
14383	SANCHEZ GARCIA ERICK EMMANUEL	3,250.00
14697	FLORES MARTINEZ MAIKO HUMBERTO	5,000.00
14747	ALVAREZ NEVAREZ JESUS MANUEL	3,000.00



MUNICIPIO DE DURANGO
DIRECCION MUNICIPAL DE ADMINISTRACION Y FINANZAS
ANEXOS AL 31 DE ENERO DE 2025



No. EMPLEADO	PRESTAMOS A CORTO PLAZO	SALDO
14764	SARMIENTO LOPEZ SONIA INES	200.00
14768	ARREDONDO VIZCARRA RAMON	250.00
14774	SOTO MORALES FRANCISCO JAVIER	2,100.00
14782	DE SANTIAGO BENITEZ VERONICA	4,050.00
14801	GONZALEZ GONZALEZ DIANA	2,000.00
14905	FLORES GONZALEZ AURORA	4,000.00
14990	GARCIA GUERRERO CLARA ELIZABETH	2,000.00
15024	QUIÑONES ANTUNA JUANA	875.00
15025	FLORES DIAZ BIRIDIANA LIZBETH	10,000.00
15125	PEREZ GURROLA MARIA ITZAL	3,500.00
15139	ROBLES GONZALEZ JUAN CARLOS	2,750.00
15152	LAVIN ESPARZA PATRICIA CAROLINA	250.00
15178	HERNANDEZ ENRIQUEZ LAURA VIANEY	4,000.00
15190	ORTIZ DOMINGUEZ LIZETH LORENA	2,400.00
15243	MORA MERAZ ANA MARIA	9,500.00
15454	BERNAL MALDONADO MARIA DE JESUS	2,500.00
15580	ORTEGA VERA MARCELA	1,250.00
15693	DELGADO DELGADO ANA SOCORRO	750.00
15697	MONTES ESPINO VERONICA GUADALUPE	2,275.00
15765	RUIZ COVARRUBIAS MANUEL	4,275.00
15767	BENITEZ ROSALES JUAN JOSE	1,625.00
15777	VILLA GOMEZ JUAN MANUEL	250.00
15814	CELAYA SOTO ERIKA ALEJANDRA	500.00
15822	PIEDRA AGUIÑAGA LAURA	2,500.00
15866	LUNA ONTIVEROS ALMA VERONICA	400.00
15971	ESTRADA VIDALES CARLOS ARTURO	9,500.00
15989	QUIÑONES ORRANTE MARIA DEL RAYO	7,012.50
15997	VALENZUELA FLORES ANA ELENA	5,161.24
16008	DIAZ PARRA JUAN CARLOS	8,750.00
16111	ARMENDARIZ ROJAS MARIA DEL SOCORRO	250.00
16254	GARCIA ROCHA CAROLINA	7,250.00
16280	MARTINEZ LOPEZ ISRAEL	1,800.00
16329	HERNANDEZ RODRIGUEZ MONICA ALEJANDRA	4,750.00
16365	MIRON ESTALA EDDNA LUCIA	750.00
16638	FLORES DIAZ ALEJANDRA VANESSA	3,375.00
16709	GONZALEZ HARO GISEH VIOLETA	2,500.00
16789	NAVARRETE VIDALES KARLA ALEJANDRA	2,750.00
16893	RIOS MUÑOZ MARTHA LUCIA	5,131.54
16910	CEPEDA CEPEDA EDGAR ALEJANDRO	875.00
16918	QUEZADA AYALA JESSICA JOVANA	8,000.00
17023	BRETADO PEREZ MARTIN	6,250.00
17024	VALDEZ CALDERON LUIS ALBERTO	1,750.00
17025	CARLOS CARLOS JOSE ALBERTO	1,000.00
17073	VIZCARRA RAMIREZ RAUL	5,750.00
17095	AMAYA MONREAL MANUEL HECTOR	1,125.00
17105	ALMARAZ PEREZ CRUZ ALBERTO	4,050.00
17148	RODRIGUEZ GOMEZ BRENDA MARICELA	250.00
17157	ALANIS GURROLA JESUS MANUEL	1,375.00



MUNICIPIO DE DURANGO
DIRECCION MUNICIPAL DE ADMINISTRACION Y FINANZAS
ANEXOS AL 31 DE ENERO DE 2025



No. EMPLEADO	PRESTAMOS A CORTO PLAZO	SALDO
17167	VELAZQUEZ SALAZAR MARTHA BEATRIZ	4,750.00
17171	HERRERA TERRONES AURORA	6,000.00
17196	ORONA ANDRADE JUAN	1,000.00
17199	GUZMAN GONZALEZ RUTH ARELI	2,250.00
17230	NAJERA GOMEZ ISIDRO	2,875.00
17245	ESTRADA VIDALES MARCELA	39,375.00
17246	HERRERA LOZANO MIGUEL ALBERTO	500.00
17249	RAMOS CAMPOS RUBEN	3,500.00
17261	RAMIREZ AVILA JUAN MANUEL	4,050.00
17278	RAMIREZ RAMIREZ FRANCISCO	625.00
17280	DE LA TORRE TORRES MARGARITA	2,125.00
17283	LOERA HERNANDEZ LEONOR	1,375.00
17288	HERNANDEZ YAÑEZ OSCAR GERARDO	3,000.00
17295	RODRIGUEZ MELENDEZ REFUGIO	1,875.00
17304	GUTIERREZ LUJAN GUILLERMO	5,131.54
17315	SANTOS HERNANDEZ JOSE LUIS	3,500.00
17336	HERNANDEZ VAZQUEZ ROSALBA GUADALUPE	6,000.00
17356	AGUILERA ZAMUDIO IVONNE LORENA	2,625.00
17362	ROBLES TOVAR ALFONSO	6,250.00
17363	CARRILLO GALINDO JESUS	875.00
17364	SEGOVIA HERNANDEZ BLANCA IDALY	3,875.00
17367	PRUDENCIO ALANIZ ELEAZAR	500.00
17386	VAZQUEZ AVILA SILVIO CARLOS	3,875.00
17415	VILLA DUÑEZ JORGE ALFREDO	800.00
17421	REYES HIGUERA JUAN LUIS	6,800.00
17423	FLORES SALAZAR CATARINO	125.00
17427	VAZQUEZ GONZALEZ JUAN MANUEL	750.00
17430	MORALES CASTRO VICTOR EDUARDO	6,475.00
17468	RODRIGUEZ ORONA MIGUEL ANGEL	7,250.00
17474	JIMENEZ NUÑEZ JESUS OCTAVIO	2,875.00
17489	ARANDA CERVANTES JULIANA	1,125.00
17490	JURADO SERGIO ISRAEL	1,750.00
17492	BOTELLO MONTES JOSE GERARDO	125.00
17526	GARCIA ARAMBULA VICTOR MANUEL	5,131.54
17533	ROMERO ESCALERA DAVID	4,750.00
17549	ORTIZ DIAZ MARIA REFUGIO	2,000.00
17551	ESCAMILLA GARCIA JULIO	2,500.00
17552	HERNANDEZ CORRALES GERARDO	1,375.00
17553	BARRON HERNANDEZ RAUL	2,500.00
17570	GRANADOS ORTEGA CARLOS FRANCISCO	1,375.00
17572	AGUILAR RUEDA SERGIO MARTIN	3,500.00
17577	VALLEJO NAVARRO LUCINA	4,750.00
17593	ESPINOZA GONZALEZ MARTIN	2,625.00
17599	SOLIS PULGARIN ALEJANDRO	675.00
17606	HINOJOSA MARTINEZ FRANCISCO	1,750.00
17610	AGUILAR CONDE VIRGINIA	6,887.50
17613	GONZALEZ VAZQUEZ LUIS MANUEL	1,750.00
17619	GARCIA CHAVEZ JOSE GUADALUPE	1,375.00



MUNICIPIO DE DURANGO
DIRECCION MUNICIPAL DE ADMINISTRACION Y FINANZAS
ANEXOS AL 31 DE ENERO DE 2025



No. EMPLEADO	PRESTAMOS A CORTO PLAZO	SALDO
17623	MIRANDA PARRA MARIBEL	2,625.00
17626	GAYTAN SIERRA JOSE ERASMO	1,500.00
17633	AVALOS GALAVIZ HERMINIO	3,750.00
17646	GARCIA VALENZUELA MARIA DE LOURDES	1,875.00
17656	CATARINO GONZALEZ BENITO	2,625.00
17658	JUAREZ BARRIENTOS PEDRO JAVIER	1,000.00
17671	RODRIGUEZ SOTO ELVIRA	375.00
17672	ROMERO ESCALERA OCTAVIO MANUEL	1,500.00
17676	FLORES ROSALES JOSE ANGEL GUILLERMO	125.00
17679	NAJERA DIAZ ROSA MARIA	825.00
17687	DURAN MATA ISIDRO	750.00
17706	ANDRADE REZA MARGARITA GUADALUPE	2,800.00
17718	BRIONES RIOS HECTOR CUAUHEMOC	3,750.00
17742	CASTRELLON DIAZ JOSE ASCENCION	2,625.00
17754	CORRAL RODRIGUEZ ELVIRA	1,000.00
17797	DIAZ PALOMARES JAVIER	12,881.54
17807	SALAZAR DE LA TORRE OMAR ALEJANDRO	5,000.00
17830	VIERA SOLIS ROSA LYNDA	675.00
17835	QUIÑONES VALLES ELVIRA	2,250.00
17852	ZUÑIGA DOMINGUEZ JUANA	3,500.00
17853	MUÑOZ GALVAN JOSE GUADALUPE	5,000.00
17858	LUNA TRIANA OLGA LIDIA	4,250.00
17859	RODRIGUEZ CHACON EDGAR ALFREDO	625.00
17889	HERRERA QUINTERO ENRIQUE	2,750.00
17897	GONZALEZ AVILA JULIO CESAR	1,400.00
17898	GONZALEZ JUAREZ OMAR ULISES	2,625.00
17900	RODARTE FLORES MA DEL PILAR	5,000.00
17914	SANCHEZ GARCIA ZELTZIN ALICIA	4,125.00
17921	MONTES GALINDO MARIA DEL CARMEN	1,250.00
17935	TINOCO RUIZ JAZMIN	6,406.54
17955	MORONES GUERRERO JUDITH	2,375.00
17956	POLO TERRONES JONATHAN	2,300.00
17957	CORRAL RODRIGUEZ MANUEL	2,375.00
17963	RAMOS BARRIENTOS MANUEL	2,000.00
17967	NUÑEZ REYES CONCEPCION	3,375.00
17973	GUTIERREZ BERUMEN JUAN FRANCISCO	9,000.00
17974	GURROLA MURILLO JUAN LUIS	125.00
17981	CARROLA SORIANO LUIS ALBERTO	5,375.00
18007	ROBLES DURAN JUAN CARLOS	8,250.00
18009	ALVAREZ HERNANDEZ ISRAEL	2,750.00
18032	MERCADO BUENDIA ARTURO	1,000.00
18040	TORRES ALVARADO LUIS GERARDO	7,000.00
18041	DURAN MERCADO MARIA BELEN	2,875.00
18049	NAJERA MORALES ERIK OSVALDO	2,000.00
18055	ORTEGA DE LA CRUZ FRANCISCO	1,250.00
18056	SERRANO CASAS JOSE LUIS	3,200.00
18058	RUIZ VALDEZ ELIUD	5,131.54
18062	CALDERON ESPINOZA JAIME	125.00



MUNICIPIO DE DURANGO
DIRECCION MUNICIPAL DE ADMINISTRACION Y FINANZAS
ANEXOS AL 31 DE ENERO DE 2025



No. EMPLEADO	PRESTAMOS A CORTO PLAZO	SALDO
18065	HERNANDEZ VIZARRAGA JOSE CLEMENTE	2,125.00
18105	ALBA SANTILLAN FELIPE DE JESUS	1,750.00
18163	PARGA MARTINEZ ROSA MARIA	1,000.00
18189	PINEDA RAMIREZ JAVIER	5,850.00
18194	PASILLAS MARTINEZ DENIS MAGALI	4,000.00
18197	RIVERA BONILLA JULIO CESAR	1,925.00
18203	SOTO HERRERA JORGE ALONSO	1,375.00
18240	MARTINEZ CHAVEZ DULCE ABIGAIL	5,131.54
18261	SIMENTAL RAMIREZ PEDRO ROMAN	2,750.00
18269	MORALES LUGO JUAN	4,125.00
18270	SUBIRIA SARIÑANA MARIO CESAR	5,625.00
18273	SALAS REYES MARIA TERESA	435.00
18275	ROCHA CALDERON ISMAEL	3,250.00
18285	GARCIA SALCIDO MANUEL	3,375.00
18306	LUNA GALAVIZ MANUEL ISRAEL	2,012.50
18349	ESQUIVEL ZAVALA JOSE ANTONIO	1,125.00
18357	ROCHA GALLEGOS MIGUEL DARIO	8,750.00
18359	CONTRERAS CASTRO LUIS ALBERTO	2,750.00
18360	VILLARREAL ALDABA JUAN BERNARDO	2,750.00
18365	PINEDA RAMIREZ JORGE	5,075.00
18370	SOTO GALLARDO YADIRA AZUCENA	5,881.54
18384	AGUILAR GONZALEZ MIGUEL ANGEL	3,375.00
18390	MARTINEZ SANCHEZ GERARDO	3,375.00
18400	VILLA GOMEZ MARIO	2,625.00
18410	AGUIRRE RIVERA SANDRA ALEJANDRA	6,250.00
18419	BRECEDA MEDRANO NORMA CESAREA	4,275.00
18423	AVILA ANTUNA MARIA TERESA	875.00
18426	GUERECA QUINTERO JOSE GUADALUPE	2,100.00
18444	MORENO ANDRADE ALFREDO	2,250.00
18450	VIDALES ARANA JAVIER ENRIQUE	5,131.54
18460	VALENZUELA FLORES ISAAC ESAU	9,807.88
18465	ORONA ALEMAN FRANCISCO JAVIER	3,375.00
18467	DOMINGUEZ MURILLO JAVIER	700.00
18506	ADAME BARRON LUIS GABRIEL	3,700.00
18554	ROSALES RIVAS OSCAR JESUS	1,250.00
18557	ALANIS RODARTE JOSE EDUARDO	2,750.00
18579	OLIVAS HERNANDEZ RODRIGO	375.00
18580	SAN JUAN VALLES LUIS CARLO	4,750.00
18603	IRIGOYEN CISNEROS JESUS MANUEL	5,600.00
18626	GRIJALVA QUIÑONEZ ERIKA	2,100.00
18641	QUIÑONES GALARZA MANUEL	3,125.00
18653	ROMERO MONARREZ ORALIA	3,000.00
18664	VILLEGAS RENTERIA ROSA HERLINDA	1,000.00
18681	RAMOS SORIANO JOSE JUAN DE DIOS	750.00
18685	DOMINGUEZ MURILLO JORGE JAVIER	1,500.00
18696	SALAZAR SARIÑANA OSCAR URIEL	1,950.00
18700	RIVERA SALAZAR MA ELIZABETH	2,750.00
18819	FLORES BETANCOURT CYNTHIA IDALY	4,750.00



MUNICIPIO DE DURANGO
DIRECCION MUNICIPAL DE ADMINISTRACION Y FINANZAS
ANEXOS AL 31 DE ENERO DE 2025



No. EMPLEADO	PRESTAMOS A CORTO PLAZO	SALDO
18829	GARCIA GUERRERO DANIEL	1,250.00
18831	BURCIAGA RIOS JOSE MANUEL	500.00
18858	GARCIA ARREOLA VICTOR	4,625.00
18864	MARTINEZ HOLGUIN JOSE LUIS	3,625.00
18910	NAVA OGAZ MANUEL URIEL	3,875.00
18931	PEREZ AVITIA EZEQUIEL	625.00
18956	MENDOZA FLORES NANCY SUSANA	4,250.00
18995	CARDONA AGUERO JOSE MANUEL	1,625.00
18996	NAVARRO ORTIZ GERARDO	4,750.00
18997	TREVIÑO CHAVEZ VIRGINIA LILIANA	500.00
19006	VALLES SALAS JESUS	4,125.00
19012	GONZALEZ SANCHEZ MANUELA	750.00
19013	GONZALEZ ROMERO BLANCA ROCIO	4,250.00
19018	CONTRERAS ROBLES YADIRA DEL CARMEN	1,125.00
19030	SAUCEDO ONTIVEROS MARIA DE JESUS	5,000.00
19037	GONZALEZ NUÑEZ LUIS GERARDO	625.00
19046	BONILLA TERRAZAS JUAN ENRIQUE	2,000.00
19090	DIAZ ORTIZ LIVAN	3,250.00
19103	MARTINEZ RIVERA NOHEMI DE JESUS	2,750.00
19126	MARTINEZ AMADOR MONICA MICHELLE	3,600.00
19192	VILLARREAL LEAL JUAN CARLOS	5,000.00
19220	MATA RODRIGUEZ AARON	4,000.00
19221	MORALES GARCIA MARTHA VERONICA	3,625.00
19225	LOPEZ PEREZ EDGAR VALENTIN	4,000.00
19237	HERNANDEZ GUEVARA PATRICIA	375.00
19241	CALDERON ZAMUDIO MARIA CLARA	2,125.00
19250	RAMOS SORIANO MARIA ELENA	1,200.00
19258	HERNANDEZ RODRIGUEZ DAMASIO	4,250.00
19285	FRANCO VENEGAS EMMANUEL	3,250.00
19343	REYES HERNANDEZ LUIS ENRIQUE	2,375.00
19351	RIVERA BURCIAGA CLAUDIA TERESA	5,250.00
19353	HERNANDEZ RIVERA LUIS ALBINO	8,000.00
19376	HERNANDEZ RIVERA EMANUEL DE JESUS	2,625.00
19411	ROJAS FLORES ERICK DANIEL	2,250.00
19417	HERNANDEZ FRAYRE SAIRA EUGENIA	750.00
19432	BAILON CERVANTES ERNESTO GERARDO	3,000.00
19458	ALVAREZ FILETO MARIA ESTHER	4,750.00
19527	VALENZUELA CHAVEZ CONSOLACION	2,500.00
19536	VARGAS DOMINGUEZ ANGELICA LETICIA	1,500.00
19537	VALLES CARLOS ALBERTO	2,000.00
19562	ZAVALA MORENO ROBERTO	5,775.00
19563	LARES MENDOZA YENI BENERANDA	3,250.00
19581	SALAZAR MARTINEZ JULIO CESAR	1,650.00
19603	CARREON CALDERON ALFREDO	3,537.50
19619	ORTEGA DE LA CRUZ ESTHER	1,000.00
19640	CHAVARRIA FERNANDEZ JORGE	250.00
19660	ZAMORA NIEVES MANUEL	2,250.00
19684	DELGADO RAMOS JUAN MANUEL	4,500.00



MUNICIPIO DE DURANGO
DIRECCION MUNICIPAL DE ADMINISTRACION Y FINANZAS
ANEXOS AL 31 DE ENERO DE 2025



No. EMPLEADO	PRESTAMOS A CORTO PLAZO	SALDO
19691	LUNA TRIANA JORGE BERNABE	875.00
19709	MARTINEZ GARCIA JORGE ISMAEL	3,875.00
19712	SOTO ARJON IVAN PATRICIO	1,375.00
19713	VALLES ONTIVEROS MANUEL DE JESUS	9,250.00
19715	ALBERTO RAFAEL NUÑEZ PERALES	5,750.00
19735	GONZALEZ VAZQUEZ GUADALUPE LEONARDA	1,750.00
19755	QUIÑONES DOMINGUEZ JOSE CARLOS	1,875.00
19762	SALAZAR CASTRELLON JOSE ANGEL	3,250.00
19768	VILLARREAL DIAZ EDUARDO	625.00
19857	HERNANDEZ MENDOZA JUAN MANUEL	2,125.00
19874	VELAZQUEZ MARTINEZ FREDY ALONSO	4,125.00
19911	GRACIANO ALVARADO ESTEBAN URIEL	1,912.50
19915	SAMUDIO ORTIZ JORGE ANICETO	1,462.50
19953	FLORES RODRIGUEZ ABRAHAM JAVIER	3,900.00
19961	FERNANDEZ NAVA JOEL	3,375.00
19969	LOPEZ MACIAS ENRIQUE	2,975.00
19974	CANALES CHAVEZ MARIA HILARIA	1,625.00
19979	ZAVALA MORENO RUBEN	3,750.00
19992	VILLA ROBLES VERONICA	2,750.00
20011	NEVAREZ SOTO PATRICIA ERENDIRA	5,500.00
20021	VAZQUEZ MORALES JONATHAN	2,100.00
20023	GONZALEZ GONZALEZ DAVID	1,500.00
20027	MORALES CARRILLO MARIA ANTONIETA	1,250.00
20042	GARCIA REYES MARIA GUADALUPE	1,875.00
20049	LOPEZ SOLIS LUIS ENRIQUE	5,131.54
20062	JAQUEZ VILLEGAS EULOGIO	4,250.00
20071	GRACIANO SALAZAR JOSE LUIS	2,625.00
20072	MAPULA SANDOVAL ROSALIO	3,375.00
20080	ROSALES MOLINA LEOBARDO	4,750.00
20085	RAMIREZ GRIJALVA JUVENAL	2,250.00
20108	DELGADO AREVALO ROBERTO JESUS	1,625.00
20116	FRAUSTO VILLEGAS OLGA TERESA	4,250.00
20122	CHAVARRIA FERNANDEZ OFELIA	2,050.00
20124	ALVAREZ FILETO MAYRA	5,131.54
20147	HIGAREDA MARIA GUADALUPE	5,000.00
20160	PAREDES MIRANDA MA. GLORIA	825.00
20197	BARRERA CORDERO ERMILO	2,125.00
20204	VALENZUELA MEJIA ANGELICA MARIA	1,275.00
20208	ROSALES GONZALEZ CRISTIAN ADRIAN	6,950.00
20225	FLORES DE LA CRUZ JOSE GABRIEL	3,250.00
20227	HERNANDEZ CASTAÑEDA JOSE MANUEL	3,875.00
20235	ARAGON BARRIOS MARIA FELIX	3,750.00
20239	ROSALES RIVAS MA. GUADALUPE	1,500.00
20244	RODRIGUEZ CAMPOS AMALIA	6,750.00
20245	MORAN ORTIZ MONICA TERESA	3,487.50
20259	BLANCO PINEDO JOSEFINA	4,000.00
20268	RIVERA SALAZAR RAFAEL	2,375.00
20277	VELAZQUEZ LOPEZ CONZUELO	2,625.00



MUNICIPIO DE DURANGO
DIRECCION MUNICIPAL DE ADMINISTRACION Y FINANZAS
ANEXOS AL 31 DE ENERO DE 2025



No. EMPLEADO	PRESTAMOS A CORTO PLAZO	SALDO
20287	TORRES SOTO YAZMIN GUADALUPE	3,625.00
20291	CALZADA AGUILAR JOSE MANUEL	5,000.00
20292	ROMERO PULGARIN MANUEL ADRIAN	500.00
20295	ROMERO MATA GUILLERMO	3,250.00
20316	REYES RIOS MARIA DEL CONSUELO	1,000.00
20322	MARTINEZ MALDONADO MARIA RAQUEL	4,000.00
20338	RIVERA CEDILLO ANAHI	4,000.00
20339	PEREZ SOLIS ALMA AURORA	5,394.70
20340	AVALOS ANAYA MARIA DE LOURDES	3,750.00
20444	VILLEGAS BAYONA MARIANA	4,750.00
20476	HERNANDEZ SOLIS ANTONIO	375.00
20491	LOZANO HERRERA FRANCISCO	2,500.00
20501	RIOS CORTEZ JESUS	4,000.00
20506	GONZALEZ CHAVEZ AGUSTIN	1,625.00
20522	GLORIA DELGADO ELVA	5,000.00
20523	TREVIÑO CHAIREZ ANA ROSA	1,125.00
20526	BARRERA ADAME MANUEL IVAN	4,125.00
20561	CENICEROS JOSE ANTONIO	5,131.54
20562	FEBRONIO ROMERO FRANCISCA	375.00
20576	ROJAS DE LA CRUZ MAGDALENA ISABEL	4,750.00
20579	CONTRERAS MEDRANO MANUEL DE JESUS	8,250.00
20607	SOLIS PEREZ USBALDO DIONISIO	5,925.00
20610	AGUERO DIAZ JOSUE JANIEL	3,875.00
20629	HERNANDEZ FIERRO RAYMUNDO	4,250.00
20638	BARRAZA SOTO EMILIO	9,500.00
20641	SOLIS QUINTERO MARTHA ELENA	5,000.00
20643	GONZALEZ VAZQUEZ ALONSO	750.00
20661	RODRIGUEZ SALINAS BLANCA ESTELA	2,875.00
20693	HERNANDEZ RAMIREZ RAFAEL	1,950.00
20736	GARCIA ARROYO MARIA SONIA	4,875.00
20765	ALANIS OLIVAS GABINA	875.00
20782	FLORES ONTIVEROS JORGE	37,875.00
20783	MORALES NAVA JOSE ANGEL	4,900.00
20836	MADRID GARCIA FERNANDO ENRIQUE	4,750.00
20839	DE SANTIAGO ACUÑA JAVIER	10,500.00
20889	VAZQUEZ MORALES GABRIEL	375.00
20900	RUELAS HERNANDEZ ANTONIO	5,131.36
20910	HERNANDEZ MARTINEZ GAMALIEL	3,625.00
20912	VILLA GARCIA LAURA RAQUEL	5,000.00
20913	TORRES RODRIGUEZ MARCO ANTONIO	5,500.00
20936	CHAVEZ ALVAREZ ADAL JACOBO	500.00
20997	SALAS HERNANDEZ EDGAR EVARISTO	4,750.00
21049	HERNANDEZ RODARTE JORGE ALEJANDRO	500.00
21054	VAZQUEZ MORALES ALMA KARINA	5,131.54
21084	RIVAS RODRIGUEZ LUZ MARIA	1,500.00
21109	GALLEGOS FELIX ALMA ROSA	125.00
21131	FRANCO FERNANDEZ MARIO GUADALUPE	3,375.00
21145	CONTRERAS ROJAS JUAN JOSE	2,375.00



MUNICIPIO DE DURANGO
DIRECCION MUNICIPAL DE ADMINISTRACION Y FINANZAS
ANEXOS AL 31 DE ENERO DE 2025



No. EMPLEADO	PRESTAMOS A CORTO PLAZO	SALDO
21158	ROSSO SEADE MARIA DEL RAYO	5,862.00
21235	MORALES GAMIZ TERESA	7,612.00
21240	GARCIA REYES JOSEFINA	7,862.00
21283	REYES ORTIZ JORGE	5,612.00
21361	CARRILLO MUÑOZ MA DE LOS ANGELES	7,612.00
21369	ESQUIVEL MARTINEZ MANUEL DE JESUS	4,237.00
21496	SIMENTAL REYES DANIEL	7,362.00
21574	CENICEROS DURAN LIZBETH BERENICE	8,112.00
22158	CHAIRES AGUILERA JOEL	11,862.00
22177	ALDAVA FAVELA SONIA ARACELI	6,237.00
22241	ARREOLA ARREOLA ARNULFO	5,987.00
22267	VICARIO MAGALLANES JUAN ANTONIO	8,446.86
22289	MORENO QUIÑONES JESSICA	5,516.22
22311	HERNANDEZ FERNANDEZ MARIBEL	1,000.00
22343	DIAZ ALVAREZ MARIA DEL ROSARIO	3,875.00
22359	DELGADO PADILLA EMANUEL CARLOS	4,250.00
22361	ANICETO ARREDONDO YENNY	5,250.00
22419	DE LEON SIMENTAL LIZBETH	375.00
22434	VALLES VALLES JORGE IBRAHIM	8,237.00
22449	CABRERA TOVALIN ELSA EMMA	5,487.00
22466	AYALA ESCOBEDO DANIEL	8,112.00
22476	VALENZUELA REYES LUIS ALBERTO	6,237.00
22478	SEGOVIA MUÑOZ DAMARIS LILY	8,362.00
22481	MALDONADO VALDIVIA HECTOR ABRAHAM	3,612.00
22534	GUZMAN PEREZ JUAN MANUEL	5,987.00
22539	RODRIGUEZ VITELA BRAULIO ANTONIO	4,862.00
22540	ORTIZ UNZUETA ANA PAOLA	5,362.00
22585	BARRAZA MERAZ JOSE PEDRO	3,737.00
22600	CAMPOS CRUZ VICTORIA	4,987.00
22618	VILLAGOMEZ NIEVES HUGO ALBERTO	5,837.00
22641	TORRES GUERRERO JESUS GERARDO	3,662.00
22671	GARCIA ROMERO JUAN MANUEL	9,112.00
22741	ANTUNA ROMERO JESSICA POULETT	8,612.00
22744	PEREZ SALDIVAR ADRIANA CAROLINA	6,987.00
22748	ESPINOZA JURADO JULIO CESAR	4,487.00
22752	RENTERIA JIMENEZ JAVIER	8,493.54
22757	CHAIRES GANDARA ALEJANDRA DE FATIMA	6,612.00
22761	DIAZ AGUIRRE MANUEL DE JESUS	5,912.00
22768	TORRES MUÑOZ OMAR ALEJANDRO	5,237.00
22775	MERCADO BUENDIA NAZARIO	5,987.00
22780	AGUIRRE CHAVEZ ROSA ESMERALDA	5,987.00
22804	MEDRANO VAZQUEZ JUAN MANUEL	4,612.00
22817	LOPEZ BARRIENTOS ARLETTE ALEJANDRA	8,237.00
22819	RESENDIZ ESTRADA ARGENTINA	11,625.12
22824	MORONES MARTINEZ OLIVA	7,862.00
22848	VELOZ OCHOA EDUARDO EMMANUEL	3,862.00
22854	GRIJALVA YAÑEZ MA. DOLORES PATRICIA	17,862.00
22865	PEREZ FILETO HUGO NATANAEL	8,362.00



MUNICIPIO DE DURANGO
DIRECCION MUNICIPAL DE ADMINISTRACION Y FINANZAS
ANEXOS AL 31 DE ENERO DE 2025



No. EMPLEADO	PRESTAMOS A CORTO PLAZO	SALDO
22866	PEREZ ROMERO DAVID	4,862.00
22890	CARRILLO RAMOS SANDRA YADIRA	5,362.00
22907	AVILA SANTACRUZ PERLA AZUCENA	4,737.00
22928	MACIAS NUÑEZ JUAN LEONARDO	5,112.00
22932	OLIVARES GUERRERO JESUS OCTAVIO	12,612.00
23011	SALAZAR DE LA TORRE ALAN SANTIAGO	6,862.00
23083	NAJERA ORTIZ ANA YAJAIRA	10,487.00
23095	CASTRO ORTEGA NATALIA	6,862.00
23145	FELIX MEDINA MARTIN	4,987.00
23154	RODRIGUEZ SALAS LUIS ANGEL	6,362.00
23179	SIERRA CARREÑO FLORA MARINA	4,987.00
23219	CASTRO TAMAYO ANAY	3,487.00
23245	IBARRA ESPINOZA ANGEL GENARO	7,612.00
23287	VALENZUELA RAMIREZ KATIA DEYANIRE	5,012.00
23296	COLMENERO MENDOZA ADRIAN	7,362.00
23317	GONZALEZ GRANADOS GERARDO ISSAC	6,287.00
23323	DOMINGUEZ VIERA MARIA TERESA DE JESUS	3,612.00
23343	GARCIA BUENO ALFONSO	3,962.00
23364	PULIDO DEL RIVERO MIRIAM JAQUELINE	6,112.00
23411	MORENO VALENCIA ELIDE ELIZABETH	5,987.00
23455	TORRES FRIAS ILDA MARGARITA	3,987.00
23457	ARAMBULA ORONA ROMAN GABRIEL	4,487.00
23471	ARREOLA CHAMORRO JOSE LUIS	7,762.00
23472	GUTIERREZ BELTRAN NATALIE GUADALUPE	5,062.00
23609	ROMERO MONARREZ MARIA GUADALUPE	5,362.00
23617	RODRIGUEZ CAMPOS CRISTIAN ALEXANDER	8,362.00
23620	SALAS MIRANDA TERESA DE JESUS	7,487.00
23658	ESCAMILLA ESCOBEDO JORGE ARTURO	11,862.00
23661	BARAJAS ARRIETA LUIS ALONSO	6,487.00
23681	BUSTAMANTE MORALES MIGUEL ADRIAN	4,612.00
23736	PEREZ LUNA JAZMIN GUADALUPE	5,112.00
23747	ADAME FLORES HIRAM SINAI	5,362.00
23762	VAZQUEZ DURAN JUAN MANUEL	4,362.00
23830	DIAZ BARRAZA JESUS JAVIER	9,362.00
23920	ASTORGA TREVIÑO DEREK ADAN	6,612.00
23937	CHAIRES QUEZADA MANUEL	7,987.00
23948	RODRIGUEZ MORALES JONATHAN	7,362.00
23951	RESENDEZ TORRES ANA LAURA	7,362.00
24055	DIAZ MARTINEZ JOSE EMILIO	8,349.05
	TOTAL	\$ 2,569,373.07



MUNICIPIO DE DURANGO
DIRECCION MUNICIPAL DE ADMINISTRACION Y FINANZAS
ANEXOS AL 31 DE ENERO DE 2025



DEUDORES POR ANTICIPOS DE LA TESORERIA	SALDO
DIRECCION MUNICIPAL DE SALUD PUBLICA	35,000.00
OFICINA HOSPITAL MUNICIPAL DEL NIÑO	15,000.00
DIRECCION MUNICIPAL DE COMUNICACION SOCIAL	6,000.00
OFICINA DE LA CONTRALORIA MUNICIPAL	6,000.00
SEGURIDAD PUBLICA	15,000.00
SUBDIRECCION DE INGRESOS	20,000.00
TOTAL	\$ 97,000.00



MUNICIPIO DE DURANGO
DIRECCION MUNICIPAL DE ADMINISTRACION Y FINANZAS
ANEXOS AL 31 DE ENERO DE 2025



ANTICIPO A PROVEEDORES POR PRESTACION DE SERVICIOS Y ADQUISICION DE BIENES A CORTO PLAZO	SALDO
ANTICIPOS A PROVEEDORES DE BIENES Y SERVICIOS	5,503,290.46
TOTAL	\$ 5,503,290.46



MUNICIPIO DE DURANGO
DIRECCION MUNICIPAL DE ADMINISTRACION Y FINANZAS
ANEXOS AL 31 DE ENERO DE 2025



ANTICIPO A PROVEEDORES DE BIENES Y SERVICIOS	SALDO
ALICIA PAREDES NORIEGA	160,000.00
BBVA BANCOMER SERVICIOS	6,739.88
CAP CONSULTORES EN ADMINISTRACION PUBLICA Y PRIVADA SC	58,000.00
COMERCIALIZADORA INDUSTRIAL OSLEC SA DE CV	150,000.00
COMERCIALIZADORA ORTIGAL SA DE CV	5,833.46
EDUARDO GUILLERMO NAFARRATE ALARCON	348.00
FK MULTIOLOGISTICA S.C.	184,624.00
FRANCISCO NAHUM SERRANO MARTINEZ	150,800.00
GENERAL DE SEGUROS S.A.B.	11,195.00
GERARDO MELENDEZ AVITIA	140,000.00
GOBIERNO DEL ESTADO DE DURANGO	1,189,987.61
GRUPO NACIONAL PROVINCIAL S.A.B.	16,325.00
HDI SEGUROS SA DE CV	118,447.40
ICA INTEGRACION CONTABLE Y ASESORIA SC	104,400.00
JOSE MARIO ENRIQUE BORDA FLORES	1,999,999.00
KPTA ESTRATEGIA EDUCATIVA SA DE CV	4,620.00
LEXIA INVESTIGACION CUALITATIVA SA DE CV	150,000.00
LUIS ALBERTO CORREA VALDEZ	137,500.00
MARIA DE LOS ANGELES DIAZ	0.16
MATIC CONSULTORES SA DE CV	6,000.00
PERLA MARIA MAPULA ESTRADA	2,544.00
RADIOMOVIL DIPSA SA DE CV	499.99
RAUL EDUARDO GAUCIN GAUCIN	83,520.00
ROBERTO ISACC CORREA HINOJOSA	400,000.00
ROBERTO JIMENEZ ANDRADE	11,965.05
ROSALVA RAMIREZ SILVA	15,822.01
SECRETARIA DE GOBERNACION	7,792.00
SECRETARIA DE INFRAESTRUCTURA COMUNICACIONES Y TRANSPORTES	66,632.00
SEGUROS AFIRME SA DE CV AFIRME GRUPO FINANCIERO	223,151.21
SEGUROS EL POTOSI SA	39,415.00
TESORERIA DE LA FEDERACION	736.00
UNIVERSIDAD JUAREZ DEL ESTADO DE DURANGO	7,310.00
VIAJES ALVISA SA DE CV	37,483.69
VS VERIFICACIONES ELECTRICAS SA DE CV	11,600.00
TOTAL	\$ 5,503,290.46



MUNICIPIO DE DURANGO
DIRECCION MUNICIPAL DE ADMINISTRACION Y FINANZAS
ANEXOS AL 31 DE ENERO DE 2025



Cuentas por pagar a corto plazo	Saldo
SERVICIOS PERSONALES	4,407,561.00
DEUDAS POR ADQUISICION O CONTRATACION DE BIENES Y SERV A CORTO PLAZO	149,282,390.71
PROVEEDORES DE OBRAS DE BIENES DE DOMINIO PUBLICO	24,712,099.12
TRANSFERENCIAS OTORGADAS POR PAGAR A CORTO PLAZO	1,373,566.86
RETENCIONES Y CONTRIBUCIONES POR PAGAR A CORTO PLAZO	28,116,355.01
DEVOLUCIONES DE CONTRIBUCIONES POR PAGAR A CORTO PLAZO	734,907.72
OTRAS CUENTAS POR PAGAR A CORTO PLAZO	41,749,139.74
TOTAL	\$ 250,376,020.16



MUNICIPIO DE DURANGO
DIRECCION MUNICIPAL DE ADMINISTRACION Y FINANZAS
ANEXOS AL 31 DE ENERO DE 2025



PROVEEDORES DE BIENES Y SERVICIOS	SALDO
3STECHNOLOGY SA DE CV	179,692.55
AA360 SC	46,000.00
ABASTECEDORA DE CONSUMIBLES DE COMPUTO Y OFICINA SA DE CV	591,522.00
ACEROS, PERFILES Y ANGULOS DE CALIDAD SA DE CV	727,142.81
ADAN ACOSTA ARANDA	243,600.00
AIDE VANESSA QUIÑONES MANCINAS	51,800.00
ALBINO PONCE BARRON	0.97
ALDO DAVID MARTINEZ PULIDO	23,200.00
ALDO TORRES ZAMORA	8,700.00
ALEJANDRA ESPINO GANDARILLA	5,093.92
ALEJANDRA RUIZ PATIÑO	157,022.24
ALFREDO UNZUETA ROMO	204,809.60
ALFREDO VAZQUEZ CASTAÑOS	90,400.00
ALMA LETICIA PIZARRO DE LA GARZA	92,800.00
ALMA LORENZA PEREZ GONZALEZ	34,424.99
ALVARO GERARDO ADAME AMADOR	408,048.19
AMELIA DIAZ RODRIGUEZ	33,231.60
AMERICA MINERVA MORA VALVERDE	1,014,090.86
ANA TERESA HERRERA ALVAREZ DEL CASTILLO	11,952.00
ANA VALERIA FLORES GALVAN	175,041.80
ANDRES DE LA PARRA HINTZE	42,642.15
APALUZ, S DE P.R. DE R.L.	10,440.00
ARISTA DESIGN S DE RL DE CV	704,519.29
ARMANDO GUZMAN SANCHEZ	25,971.09
ARTURO ERNESTO CASTRO VAZQUEZ	77,201.25
ARTURO LEON ZALDIVAR ORONA	459.99
ASOCIACION DE MUNICIPIOS CAPITALES DE MEXICO AC	309,456.97
ATANASIO HERNANDEZ DERAS	42,572.25
AURELIO JAHID ESPINO HERRERA	176,210.97
BALDOMERO CAVAZOS ALVARADO	1,190,930.59
BANCO INVEX. S.A. FIDEICOMISO 1973	22,567,100.43
BBVA BANCOMER SERVICIOS	703,463.76
BEAST CLEAN LAGUNA SA CV	696,072.79
BERTHA CASTRO BONIFANT	51,637.50
BIGOS FERRETERO SA DE CV	412,568.67
BLINKAY S DE RL DE CV	327,235.99
CADENA COMERCIAL OXXO SA DE CV	93,290.00
CARLOS EDUARDO TREVIÑO AGUIRRE	16,125.00
CARLOS RUBEN CEBALLOS MORENO	41,008.00
CATALINA ESCARPITA FRANCO	187,674.73
CENTRO DE COMPUTO SA DE CV	63,651.65
CEPANCA CONSTRUCCIONES SA DE CV	217,057.00
CESAR IVAN MEDINA MARTINEZ	52,084.00
CESAR VILLA CONTRERAS	175,578.63
CIA EDITORA DE LA LAGUNA SA DE CV	348,800.00
CLAUDIA LILIANA ROSALES HERRERA	5,458.96
COMERCIAL SIERRA MADRE SA DE CV	224,075.15
COMERCIALIZADORA DE LLANTAS Y SUSPENSIONES DURANGO SA DE CV	2,252,971.35
COMERCIALIZADORA DE LUBRICANTES Y FILTROS ALFER SAS DE CV	195,051.28
COMERCIALIZADORA DE MULTIPRODUCTOS DEL GUADIANA SA DE CV	1,712.74
COMERCIALIZADORA DE RADIO DEL NORTE SA DE CV	0.01
COMERCIALIZADORA PEZZETA SA DE CV	181,634.07
COMERCIALIZADORA RUT KICH SA DE CV	35,716.32



MUNICIPIO DE DURANGO
DIRECCION MUNICIPAL DE ADMINISTRACION Y FINANZAS
ANEXOS AL 31 DE ENERO DE 2025



PROVEEDORES DE BIENES Y SERVICIOS	SALDO
CONNECTUA CONSULTING SAPI DE CV	21,692.00
CONSTRUCCIONES JANKAR SA DE CV	9,862.00
CONSTRUCCIONES Y COMERCIALIZADORA ARPAJE SA DE CV	462,840.00
CONSULTORES EN POLITICAS SOCIALES EUREN SRL DE CV	400,000.00
COPIMEGATRON S.A. DE C.V	783,695.62
CREA GRUPO FERRETERO S DE RL DE CV	44,269.58
CRISTINA DALETH ZEPEDA SANCHEZ	1,487,161.21
CRISTINA GUADALUPE CARRANZA SIDON	27,840.00
CRISTOBAL ALEJANDRO DE LARA ALDAVA	16,536.00
CURTIDO Y CALZADO SILVA SA DE CV	55,880.00
DAVID VICTORINO RUIZ	317,665.44
DEZARA S DE RL DE CV	719,814.84
DIANA CRISTINA SANDOVAL GONZALEZ	34,073.84
DIZA SOLUCIONES DE OFICINA SA DE CV	1,167,313.55
DONAHÍ MORA SARAVIA	666,878.61
DULCE JUANITA SANCHEZ MIRANDA	928.00
DURANGO ELECTROMECHANICA SA DE CV	922.17
EDGAR ALONSO VELAZQUEZ HERRERA	30,000.00
EDGAR EUSEBIO SOTO CASAS	253,483.20
EDGAR ISSAC ALDABA SARMIENTO	607,978.41
EDGAR OMAR RODRIGUEZ RAMOS	696,000.00
ELODIA BELTRAN CARRANZA	2,601,952.44
ENRIQUE CABELLO AMAYA	472,794.72
ENRIQUE ORDUÑA RAMIREZ	37,100.28
ESPAÑA SELECT SA DE CV	1,167,939.76
ESTRUCTURAS Y CONSTRUCCIONES INTELIGENTES DE DURANGO SA DE CV	72,150.00
EVENTOS Y ARRENDAMIENTOS FRAGA S DE RL DE CV	3,712.00
FERNANDO OLIVERA ROCHA	497,600.00
FERRETERIA Y MATERIALES CYMA SA DE CV	687,822.00
FERRETERIA Y MATERIALES REAL DEL MEZQUITAL SA DE CV	252,551.68
FIDEL GUTIERREZ AVALOS	56,230.42
FITCH MEXICO SA DE CV	255,585.89
FORTIA TECHNOLOGY S.A DE C.V.	381,080.87
FRANCISCO ESPINO HERNANDEZ	63,568.00
FRANCISCO FERNANDO RUEDA OCHOA	19,936.92
FRANCISCO JAVIER CAMPILLO CARRETE	360,528.00
FRANCISCO JAVIER FIGUEROA ALCANTAR	143,687.03
GABRIELA AMPARO LUGO FUENTES	136,801.37
GASOSERVICIOS PREMIER SA DE CV	237,600.10
GB MARKETING TOTAL S.A. DE C.V.	23,200.00
GERARDO JUAREZ LOERA	8,000.00
GERARDO SANTILLAN URIBE	240,580.50
GERINPRO CONSULTORES S.C.	64,380.00
GINA IVETTE ARRIETA VARGAS	33,916.50
GLOBAL STANDARDS SC	275,500.00
GLORIA GUADALUPE CELESTINO ADAME	24,023.60
GRISelda JANETE ORTIZ AGUIRRE	49,405.61
GRUPO HALCON SOLUCIONES INTEGRALES SA DE CV	1,392,266.80
GRUPO RADIO CENTRO SAB DE CV	27,840.00
GRUPO TURBOFIN SA DE CV	247,912.30
GUILLERMO MELENDEZ QUINTEROS	322,043.47
HEBER GARCIA HERNANDEZ	47,850.00
HEBERT PEREZ RODRIGUEZ	1,370,076.00



MUNICIPIO DE DURANGO
DIRECCION MUNICIPAL DE ADMINISTRACION Y FINANZAS
ANEXOS AL 31 DE ENERO DE 2025



PROVEEDORES DE BIENES Y SERVICIOS	SALDO
HER SIERRA SA DE CV	10,907.24
HERENDIDA LILIANA OLGUIN VILLARREAL	67,876.05
HOMAR CANO CASTRELLON	222,093.60
HOTEL GOBERNADOR SA DE CV	195,778.07
HUERTAS Y VIVEROS CANATLAN SPR DE RI	2,851,720.00
ICICAC SA DE CV	245,676.00
IDEAM SOFTWARE SOLUTIONS SAS DE CV	98,600.09
IGNACIO ISRAEL ROJO ZAPIEN	53,348.00
IMPLEMENTOS AGROPECUARIOS DELGADO SA DE CV	262,446.33
INFRA SA DE CV	24,974.24
INFRAESTRUCTURA DEL SUR MV SA DE CV	2,731,377.66
INGENIERIA E INMOBILIARIA JADE SA DE CV	673,828.00
INGENIERIA Y PROYECTOS INDUSTRIALES SOLINTEC SA DE CV	713,712.98
INSTITUTO DE CULTURA DEL ESTADO DE DURANGO	149,300.00
INTERGAS DEL NORTE SA DE CV	32,369.83
IQNET SOLUCIONES TECNOLOGICAS SA DE CV	475,020.00
IRIS HS SA DE CV	4,229,880.07
IVAN MORA ARELLANO	108,808.00
JAIME GUTIERREZ AVALOS	180,673.98
JAIME VILLASANA MORALES ONTIVEROS	52,014.40
JESSE AMAYA TORRES	65,586.40
JESUS ALBERTO SORIA NAJERA	9,280.00
JESUS GUILLERMO MIJARES CASAVANTES	214,784.11
JESUS RAMOS LOPEZ	816,000.00
JORGE ALBERTO HERRERA COSSAIN	2,436.00
JORGE ALEJANDRO PUENTE GARZA	480,000.00
JORGE ARMANDO NEVAREZ MONTELONGO	422,112.50
JOSE ALFREDO QUIÑONES NAVARRETE	11,876.62
JOSE CARLOS BUENO RODRIGUEZ	87,518.60
JOSE FRANCISCO ALVARADO GARCIA	417,600.00
JOSE GABRIEL PULGARIN PULIDO	53,469.99
JOSE GUADALUPE VALTIERRA RAMIREZ	236,834.40
JOSE LUIS LARRETA SANTOS	375,577.84
JOSE MIGUEL ORTIZ VALDEZ	227,920.28
JOSE QUIÑONES NAVAR	3,132.00
JOSE TITO MONARES SOLIS	85,398.41
JOSUE PUEBLA ROCHA	512,793.72
JUAN CARLOS SERRANO GONZALEZ	11,600.00
JUAN GUILLERMO FLORES CASTRELLON	23,432.00
JUAN MANUEL FRAYRE SAUCEDO	130,191.60
JUANA PANTOJA RAMIREZ	791,999.93
JUDITH ARACELI AVILA GUZMAN	25,245.00
JUDITH GUTIERREZ FLORES	303,986.62
JULIO CESAR HERNANDEZ VARGAS	18,360.00
KABLA COMERCIAL S.A. DE C.V	156,194.00
KAREN JUDITH ESPARZA GARCIA	400,000.00
KARLA YANEL VARGAS DE LA CRUZ	174,238.58
KARLA YURIDIA PEREZ DIAZ	49,468.72
LA BOCADERIA S DE RL DE CV	395,863.40
LASER TELECOMUNICACIONES DURANGO SA DE CV	812,000.00
LAURA GUADALUPE SANCHEZ SOTO	1,721.25
LIFECCIDENTAL DESARROLLANDO IDEAS SA DE CV	180,000.00
LUBIA MARQUEZ JUAREZ	1,160.00



MUNICIPIO DE DURANGO
DIRECCION MUNICIPAL DE ADMINISTRACION Y FINANZAS
ANEXOS AL 31 DE ENERO DE 2025



PROVEEDORES DE BIENES Y SERVICIOS	SALDO
LUIS ROBERTO GAMBOA BANDA	401,534.00
MACROSERVICIOS DEL NORTE SA DE CV	60,605.43
MANUEL ALEJANDRO ORTIZ HIDALGO	12,000.00
MANUEL DE JESUS CASTAÑEDA VAZQUEZ	100,170.00
MANUEL NAVA CHAVEZ	299,810.75
MANUEL PELEATO DAVALOS	1,406,541.17
MARCO ANTONIO LEVARIO TURCOTT	5,800.00
MARIA CANDELARIA RODRIGUEZ SOLIS	81,654.72
MARIA DE LA LUZ ESCOBEDO REYES	800.00
MARIA EDUVIGES SOLEDAD GUZMAN LARA	79,491.81
MARIA ELENA BRITO LOPEZ	21,560.25
MARIA GUADALUPE ISLAS GUZMAN	560,000.00
MARIA GUADALUPE PIZARRO DE LA GARZA	482,700.00
MARIA GUADALUPE VARGAS BARRERA	3,016.00
MARIA NELLY STENNER GONZALEZ	41,375.50
MARICELA HIDALGO LOPEZ	81,694.00
MARIZA AYALA PEREZ	15,809.87
MARTHA ALICIA GRACIA CARDOZA	63,220.00
MARTHA ALICIA QUIÑONES REYES	2,760.00
MARTHA LEONOR MOLINA GONZALEZ	24,893.60
MARTHA YADIRA SANCHEZ CAVAZOS	511,269.20
MATERIALES ELECTRICOS DE DURANGO SA DE CV	36,175.04
MEDICS RUECAS SA DE CV	25,160.00
MERCADO DE PARTES AUTOMOTRICES DE DURANGO SA DE CV	160.00
MICROSOFT MEXICO	5,849,427.00
MIGUEL BERMUDEZ QUIÑONES	440,000.00
MOISES ESPARZA SERRANO	3,000.00
MULTIMEDIOS UNES SC	70,760.00
MULTISERVICIOS VIZCAYA, S.A DE C.V.	113,482.71
MW CONSULTORIA Y SERVICIOS DIGITALES SA DE CV	243,600.00
NANCY ELIZABETH PEREZ DIAZ	101,174.01
NORMA AIDE IBARRA DIAZ	150,000.00
OC AGRAZON SA DE CV	457,910.00
OCTAVIO SANCHEZ GONZALEZ	22,736.00
OPERADORA GAMCAM SA DE CV	69,600.00
OPERBES SA DE CV	526,640.46
ORACLE DE MEXICO S.A. DE C.V.	1,276,125.54
OSCAR ALONSO ALVAREZ SANTANA	1,211,628.00
PABLO ANTUNEZ COTA	18,137.93
PABLO LOPEZ PANIAGUA	135,000.01
PAPELERA DEL NORTE DE LA LAGUNA SA DE CV	58,838.06
PAPELERIA Y MERCERIA LEON SA DE CV	139,137.84
PATRONATO DE BOMBEROS DEL AYUNTAMIENTO DE DURANGO AC	20,300.00
PAULA MARELY HUIZAR AVILA	7,316,665.48
PEDRO MARTINEZ GANDARA	137,448.40
PROVEEDOR VETERINARIO DE DURANGO SA DE CV	127,287.34
PROYECTOS JURIDICOS E INGENIERIA EN GEOTENENCIA SA DE CV	1,444,080.00
RADIO COMUNICACION GAMAR SA DE CV	83,520.00
RAFAEL WONG SERRANO	54,111.00
RCA MEDICAL SA DE CV	1,087,432.07
REFACCIONARIA FORESTAL GUADIANA SA DE CV	346,364.01
REGISTRADORAS Y EQUIPOS DE OFICINA SA DE CV	5,651.52
RENOVADORA AVENIDA SA DE CV	292,657.11



MUNICIPIO DE DURANGO
DIRECCION MUNICIPAL DE ADMINISTRACION Y FINANZAS
ANEXOS AL 31 DE ENERO DE 2025



PROVEEDORES DE BIENES Y SERVICIOS	SALDO
RETINA TECH AGENCY SA DE CV	2,733,450.00
REVITALIZACION ORGANIZACIONAL SC	60,000.00
ROBERTO HUERTA ONTIVEROS	5,800.00
ROBERTO JIMENEZ ANDRADE	2,083,390.77
ROBERTO MONTANO RAMIREZ	12,720.00
RODRIGO GARCIA IBARRA	4,640.00
ROGELIO SANTIESTEBAN GAMBOA	42,804.00
ROSA MARGARITA MAYORQUIN VALTIERRA	15,990.00
ROSALIA ERIKA QUIÑONES CAMPOS	15,000.00
ROSALINA GARCIA VARELA	70,536.81
SANDRA MONICA SERRATO VARGAS	254,646.03
SANTURIN, S.A. DE C.V.	50,445.00
SAUROT COMERCIAL SA DE CV	6,191,176.40
SECRETARIA DE ENERGIA	1,510.00
SECRETARIA DE FINANZAS Y DE ADMINISTRACION	5,160.30
SERGIO MANUEL CHAIDEZ RODRIGUEZ	504,025.23
SERPROF BIOMED SA DE CV	1,483,358.55
SERVICIO GASOLINERO EL PRIMO SA DE CV	8,087,193.97
SERVICIOS DE INFORMACION ESTRATEGICA SC	123,733.33
SERVICIOS DE SALUD DE DURANGO	1,765.34
SERVICIOS TI DEL GUADIANA SAS	2,061,778.90
SOL-BOX SOLUCIONES INTEGRALES SA DE CV	525,817.34
SOLDADURA Y GASES DEL GUADIANA SA DE CV	5,400.26
SOLUCIONES INTEGRALES E INNOVACION TECNOLOGICA SUSTENTABLE SA DE CV	1,269,044.76
SOSHNIKOVA ALENA VALERIEVNA	122,000.00
SUPER SERVICIO SAN JUAN SA DE CV	1,516,425.08
TECNOLOGIA DE GESTION Y COMUNICACION SA DE CV	153,120.00
TELEFONOS DE MEXICO SAB DE CV	264,436.88
TEODORO NUÑEZ NEVAREZ	57,770.32
TERESA DE JESUS DUEÑES ROSALES	17,127.40
TERESA VIRGINIA HERRERA FLORES	548,186.41
TRANSMISIONES Y DIFERENCIALES DE LA LAGUNA SA DE CV	1,463,928.28
TRANSPORTACION EMPRESARIAL DGO S DE RL DE CV	3,248.00
TV CABLE DEL GUADIANA SA DE CV	83,488.56
UNIVERSAL DE SERVICIOS PATRIMONIALES SAPI DE CV SOFOM ENR	1,166.12
UNIVERSIDAD JUAREZ DEL ESTADO DE DURANGO	299,430.80
VERONICA HERNANDEZ GUTIERREZ	74,730.00
VERSUS DISTRIBUCION SA DE CV	119,681.81
VIAJES ALVISA SA DE CV	43,698.00
VICTOR MANUEL ALFONSO LEYVA SALAS	35,458.29
VICTOR MANUEL GONZALEZ MORALES	169,302.00
VISION E INGENIO SOFTWARE DE CV	452,849.20
VIZCAINO INFRAESTRUCTURA SA DE CV	42,445.24
WAVE.COM SA DE CV	58,000.00
ZOBRAN S DE RL DE CV	0.16
TOTAL	\$ 133,044,398.72



MUNICIPIO DE DURANGO
DIRECCION MUNICIPAL DE ADMINISTRACION Y FINANZAS
ANEXOS AL 31 DE ENERO DE 2025



PROVEEDORES OTROS		SALDO
ADRIANA ESTEPHANIA GARCIA ROSALES	EMPLEADO	30.00
AGUAS DEL MUNICIPIO DE DURANGO	MUNICIPIO	205,267.81
ALBERTO YISCARD ESPINOZA GUTIERREZ	EMPLEADO	1.00
FOMEPADE SAPI DE CV SOFOM ENR	ASEGURADORA	9,783,767.18
BANCO ACTINVER SA DE CV POR CTA FID 1684	FINANCIERA	413,321.42
CRECIENDO CON ELLOS AC	ORGANIZACIÓN	10,000.00
DURANGO POR LA VIDA AC	ORGANIZACIÓN	9,000.00
ELVIRA SILERIO DIAZ	EMPLEADO	7,333.08
ERICK GONZALEZ GUTIERREZ	EMPLEADO	1,296.55
FOMEPADE SAPI DE CV SOFOM ENR	FINANCIERA	572,747.91
GRUPO NACIONAL PROVINCIAL S.A.B.	FINANCIERA	71,707.36
GRUPO PORJE SA DE CV	FINANCIERA	95,585.56
INSTITUTO MUNICIPAL DE VIVIENDA DE DURANGO	RETENCION DE PAGO A	111,195.67
ISMAEL BLANCO GUZMAN	EMPLEADO	144.71
JORGE GURROLA GARCIA	EMPLEADO	529.00
JOSE JAVIER CHAVEZ CIBRIAN	EMPLEADO	9,124.65
JUZGADO SEGUNDO MERCANTIL DEL PODER JUDICIAL DEL	JUICIO MERCANTIL	3,181.82
LUCHA Y ORDEN POPULAR AC	ORGANIZACIÓN	3,000.00
LUIS IGNACIO ORRANTE RAMIREZ	EMPLEADO	0.12
MANUEL HERRERA RUIZ	EMPLEADO	11,475.00
MARCO ANTONIO CONTRERAS VILLANUEVA	EMPLEADO	1,562.01
METLIFE MEXICO, S.A. DE C.V.	FINANCIERA	21,251.18
MUNICIPIO DE DURANGO	MUNICIPIO	7,855.01
MUNICIPIO DURANGO APOYOS	MUNICIPIO	113,509.28
MUNICIPIO DURANGO BECAS	MUNICIPIO	96,000.00
MUNICIPIO DURANGO CREDITOS	MUNICIPIO	84,000.00
MUNICIPIO DURANGO DEVOLUCIONES	MUNICIPIO	120,182.73
MUNICIPIO DURANGO ESCUELAS	MUNICIPIO	7,500.00
MUNICIPIO DURANGO PREMIACIONES	MUNICIPIO	7,008.00
MUNICIPIO DURANGO MIRAMONTES AYALA	EMPLEADO	13.59
PATRONATO PRO DEFICIENTE MENTAL A.C.	ORGANIZACIÓN	7,500.00
PERTERA SERVICIOS DE SUMINISTRO	FINANCIERA	36,034.00
PRESTACIONES FINMART S.A.P.I. DE CV. SOFOM ENR	FINANCIERA	11,226.61
PROMOTORIA VVV SAPI DE CV SOFOM ENR	FINANCIERA	41,783.56
ROSA MARIA ASCENCIO ORRANTE	EMPLEADO	55,512.13
SEGUROS ARGOS SA DE CV	ASEGURADORA	3,304.20
SEGUROS INBURSA S.A.	ASEGURADORA	23,926.20
SINDICATO DE UNIDAD MUNICIPAL DEL AYUNTAMIENTO DE	SINDICATO	240.00
VATORO SAPI DE CV SOFOM ENR	FINANCIERA	60,587.80
TOTAL		12,007,705.14



MUNICIPIO DE DURANGO
DIRECCION MUNICIPAL DE ADMINISTRACION Y FINANZAS
ANEXOS AL 31 DE ENERO DE 2025



PROVEEDORES DESCENTRALIZADOS	SALDO
INSTITUTO MUNICIPAL PARA EL DESARROLLO HUMANO Y VALORES	2,132,318.00
SISTEMA PARA EL DESARROLLO INTEGRAL DE LA FAMILIA DEL MUNICIPIO DE DGO.	2,097,968.85
TOTAL	\$ 4,230,286.85



MUNICIPIO DE DURANGO
DIRECCION MUNICIPAL DE ADMINISTRACION Y FINANZAS
ANEXOS AL 31 DE ENERO DE 2025



PROVEEDORES DE OBRAS DE BIENES DE DOMINIO PUBLICO	SALDO
AARON ARCINIEGA VALENZUELA	1,414,560.31
ANA LUCIA ARELLANO SERRANO	1,276,647.08
AVELINA JAQUEZ VELOZ	1,194,927.61
BANOBRAS SNC FID312 ICIC DURANGO	23,434.00
CAMARA MEXICANA DE LA INDUSTRIA DE LA CONSTRUCCION	1,665.28
CARLOS ALBERTO SANCHEZ SALAZAR	366,664.56
CARLOS ALMARAZ DOSAL	1,293,160.06
CARLOS ERNESTO AVIÑA MEDINA	3,886.66
CARLOS ROJAS ESPARZA	893,017.32
CONSTRUCCIONES AMPLIACIONES Y DESARROLLOS SA DE CV	971,551.72
CONSTRUCCIONES Y EDIFICACIONES RUZA SA DE CV	1,278,879.29
CONSTRUCTORA DYGE SA DE CV	88,775.33
DAVID LANZARIN QUEZADA	117,552.57
ECO ZAR SA DE CV	1,827,672.44
GRUPO CONSTRUCTOR LANROL SA DE CV	930,385.26
ICIM INGENIERIA S.A DE C.V.	2,105,454.08
INGENIERIA Y CONSTRUCCIONES LA NORIA SA DE CV	203,232.76
JULFIL DISEÑO Y CONSTRUCCION SA DE CV	663,890.61
K&Q CONSTRUCCIONES S DE RL DE CV	198,275.86
LUIS JAVIER ARELLANO NEVAREZ	4,845.41
MATERIALES LA NUEVA ERA SA DE CV	20,004.00
MECAM INGENIERIA SA DE CV	382,349.38
MUNICIPIO DURANGO APOYOS	39,000.00
RICARDO PALENCIA MENA	1,121,012.93
SECRETARIA DE CONTRALORIA DEL GOBIERNO DEL ESTADO	179,308.07
SERVICIO GASOLINERO EL PRIMO SA DE CV	14,636.00
SOLUCIONES INTEGRALES TODO TERRENO S A S	4,325,513.44
STUDIO M7 SA DE CV	648,081.89
TERRACERIAS Y PAVIMENTOS VAL SA DE CV	50,398.88
TITANIUM CONSTRUCCIONES SA DE CV	203,283.84
URBANIZADORA DUSA SA DE CV	1,768,120.63
YAZMIRA RAFAELA SOTO VALLES	1,101,911.85
TOTAL	\$ 24,712,099.12



MUNICIPIO DE DURANGO
DIRECCION MUNICIPAL DE ADMINISTRACION Y FINANZAS
ANEXOS AL 31 DE ENERO DE 2025



TRANSFERENCIAS OTORGADAS POR PAGAR A CORTO PLAZO	SALDO
INSTITUTO MUNICIPAL PARA EL DESARROLLO HUMANO Y VALORES	778,194.29
SISTEMA PARA EL DESARROLLO INTEGRAL DE LA FAMILIA DEL MUNICIPIO DE DURANGO	425,526.01
INSTITUTO MUNICIPAL DE VIVIENDA DE DURANGO	169,846.56
TOTAL	\$ 1,373,566.86



MUNICIPIO DE DURANGO
DIRECCION MUNICIPAL DE ADMINISTRACION Y FINANZAS
ANEXOS AL 31 DE ENERO DE 2025



RETENCIONES Y CONTRIBUCIONES POR PAGAR A CORTO PLAZO	SALDO
RETENCIONES DE IMPUESTOS POR PAGAR A CORTO PLAZO	20,678,100.57
OTRAS RETENCIONES Y CONTRIBUCIONES POR PAGAR A CORTO PLAZO	7,438,254.44
TOTAL	\$ 28,116,355.01



MUNICIPIO DE DURANGO
DIRECCION MUNICIPAL DE ADMINISTRACION Y FINANZAS
ANEXOS AL 31 DE ENERO DE 2025



OTRAS RETENCIONES Y CONTRIBUCIONES POR PAGAR A CORTO PLAZO	SALDO
ACREEDORES DIVERSOS SEGUROS INBURSA	84,918.12
AXA SEGUROS SA	466,915.90
CUOTAS SINDICATO	95,898.38
DESCUENTO POR PREDIAL	26,493.05
DESCUENTOS POR RESPONSABILIDADES	6,102.18
FAMSA	28,278.63
FOMEPADE (PRESTAMOS)	1,402,000.66
FONACOT	2,584,423.74
FONDO DE AHORRO	1,200.00
FUNERALES HERNANDEZ (PLAN PREVISOR)	5,772.00
GAS IMPERIAL SA	2,302.88
GASTOS PARA FUNERAL	182,440.00
GRUPO PERTERA SA DE CV	65,315.00
LIBERTAD SERVICIOS FINANCIEROS	40,701.44
MAXI GAFAS	834.36
OTRAS DEDUCCIONES EN NOMINA	11,681.12
PRESTACIONES FINMART	24,495.58
PROGRAMA PROMESA	90,300.00
PROMOTORIA VVV, S.A.P. DE C.V.,. SOFOM, E.N.R	108,186.51
PROYECTO COINCIDIR SA DE CV SFP	50,353.59
RETENCION D.I.V.O. 5%	9,022.27
RETENCION DURANGO SOLIDARIO	200,000.00
RETENCION I.C.I.C. 2%	12,151.71
RETENCION PARTIDO REVOLUCIONARIO INSTITUCIONAL	450.00
RETENCION POR PENSION ALIMENTICIA	113,786.01
SEGUROS ARGOS	12,276.60
SEGUROS METLIFE	50,675.84
UNICREDIX	1,625,540.89
VATORO S. A. P. I. DE C. V. ., SOFOM, E.N.R	135,737.98
TOTAL	\$ 7,438,254.44



MUNICIPIO DE DURANGO
DIRECCION MUNICIPAL DE ADMINISTRACION Y FINANZAS
ANEXOS AL 31 DE ENERO DE 2025



RETENCIONES DE IMPUESTOS POR PAGAR A CORTO PLAZO	SALDO
RETENCION CEDULAR EN ARRENDAMIENTOS	136,436.54
RETENCION CUOTAS DEL SEGURO SOCIAL	11,031,064.86
RETENCION DE ISR DE FINIQUITOS	1,269,918.14
RETENCION DE ISR DE REGIMEN SIMPLIFICADO DE CONFIANZA	17,060.95
RETENCION DE ISR POR HONORARIOS 10%	19,990.11
RETENCION DE ISR POR SUELDOS Y SALARIOS	8,203,629.97
TOTAL	\$ 20,678,100.57



MUNICIPIO DE DURANGO
DIRECCION MUNICIPAL DE ADMINISTRACION Y FINANZAS
ANEXOS AL 31 DE ENERO DE 2025



OTRAS CUENTAS POR PAGAR A CORTO PLAZO	SALDO
ACREE DIV DEP NO IDENTIFICADOS	8,187,808.00
ACREED DIV APOYOS SINDICATO	8,209.28
ACREED DIV ARQUEO DE CAJA	458,415.50
ACREED DIV BECAS Y APOYOS	208,500.00
ACREED DIV BOMBEROS	1,549,194.46
ACREED DIV CRUZ ROJA	477,873.05
ACREED DIV INGRESOS INST MPAL DHyV	145,519.28
ACREED DIV INSTITUTO MUNICIPAL DE PLANEACION DE DURANGO	63,800.00
ACREED DIV INGRESOS PANTEONES	1,623,840.93
ACREED DIV MUNICIPIO DURANGO ESCUELAS	7,500.00
ACREED DIV INMUVI DESCUENTO DE TERRENOS	450.43
ACREED DIV ORG SIN FINES DE LUCRO	29,500.00
ACREED DIV PROGRAMA SOCIAL INTERNET	80,280.00
ACREED DIV VILLAS DIF	3,252.35
ACREED. DIV. DEPOSITOS NO CORRESPONDIDOS DE ENTIDADES EXTERNAS	3,176.00
ACREED. DIV. PARTICIPACIONES FEDERALES	5,886,502.52
ACREEDORES DIVERSOS DEPOSITOS EN GARANTIA	3,838,786.21
ACREEDORES DIVERSOS FEDERACION	8,320.14
ACREEDORES DIVERSOS GOBIERNO DEL ESTADO	438,990.70
ACREEDORES DIVERSOS RECUPERACION DE OBRA	9,045,311.51
ASAMBLEA EXTRAORDINARIA	81,760.00
CAPITAL SEMILLA	73,380.73
COMISION FEDERAL DE ELECTRICIDAD	3,106,126.03
FONDO PARA CONSOLIDACION DE LA MICRO-EMPRESA DEL MUNICIPIO DE DURANGO	527,128.58
FONDOS ROTATORIOS	4,751,087.22
OTROS	202,236.73
PARA QUE NADIE SE QUEDE ATRAS	100,253.07
PENAS CONVENCIONALES A CONTRATISTAS	543,165.72
PRESTAMOS GNP	242,919.40
PROGRAMAS FEDERALES	55,851.90
TOTAL	\$ 41,749,139.74

**DE LOS ESTADOS E INFORMES CONTABLES, PRESUPUESTARIOS, PROGRAMÁTICOS Y DE
LOS INDICADORES DE POSTURA FISCAL**

1) NOTAS A LOS ESTADOS FINANCIEROS

Con el propósito de dar cumplimiento a los artículos 46, fracción I, inciso g), 47, 48 y 49 de la Ley General de Contabilidad Gubernamental, los entes públicos deberán acompañar notas a los estados financieros cuyos rubros así lo requieran teniendo presente los postulados de revelación suficiente e importancia relativa con la finalidad, que la información sea de mayor utilidad para los usuarios. Así como a las Normas y Metodología para la emisión de la información financiera y estructura de los estados financieros básicos del ente público y características de sus notas, según CONAC (última reforma DOF 06-12-2022).

Los tres tipos de notas que acompañan a los estados, a saber:

- a) Notas de gestión administrativa,
- b) Notas de desglose, y
- c) Notas de memoria (cuentas de orden).

a) NOTAS DE GESTIÓN ADMINISTRATIVA

Introducción

Los Estados Financieros del Municipio de Durango, proveen de información financiera alineados a la Ley General de Contabilidad Gubernamental y tienen como objetivo proporcionar la información acerca de la situación financiera, resultados de gestión, así como los flujos de efectivo del ejercicio de acuerdo con la ley de Ingresos y Presupuesto de Egresos 2025. Misma información es indispensable para la toma de decisiones, rendición de cuentas, transparencia y fiscalización de la Cuenta Pública. Estas Notas tienen como objetivo la revelación del contexto y de los aspectos económico-financieros más relevantes que influyeron en las decisiones del período, y que deberán ser considerados en la elaboración de los estados financieros para la mayor comprensión de los mismos y sus particularidades.

1. Autorización e Historia

El Municipio libre es una institución de orden público, base de la división territorial y de la organización política y administrativa del Estado, constituido por una comunidad de personas, establecida en un territorio determinado, dotado de personalidad jurídica y patrimonio propio, autónomo en su régimen interior y con libre administración de su Hacienda.

El Ayuntamiento se integra por un Presidente Municipal, un Síndico, y 17 regidores, el cual se renueva en su totalidad cada tres años e inicia sus funciones el primero de septiembre posterior a la elección.

El Ayuntamiento tiene un Director Municipal de Administración y Finanzas con las funciones del Tesorero establecidas por la Ley Orgánica Municipal.

a) Fecha de creación.

El origen de la ciudad de Durango se remonta al 8 de julio de 1563, cuando el explorador español Francisco de Ibarra decidió fundarla en el valle de Guadiana. El nombre oficial de esta ciudad es Victoria de Durango.

b) Principales cambios en la estructura.

La estructura organizacional del Municipio de Durango esta publicado en la página Web: <https://www.municipiodurango.gob.mx/index.php/organigrama/>

2. Panorama Económico y Financiero

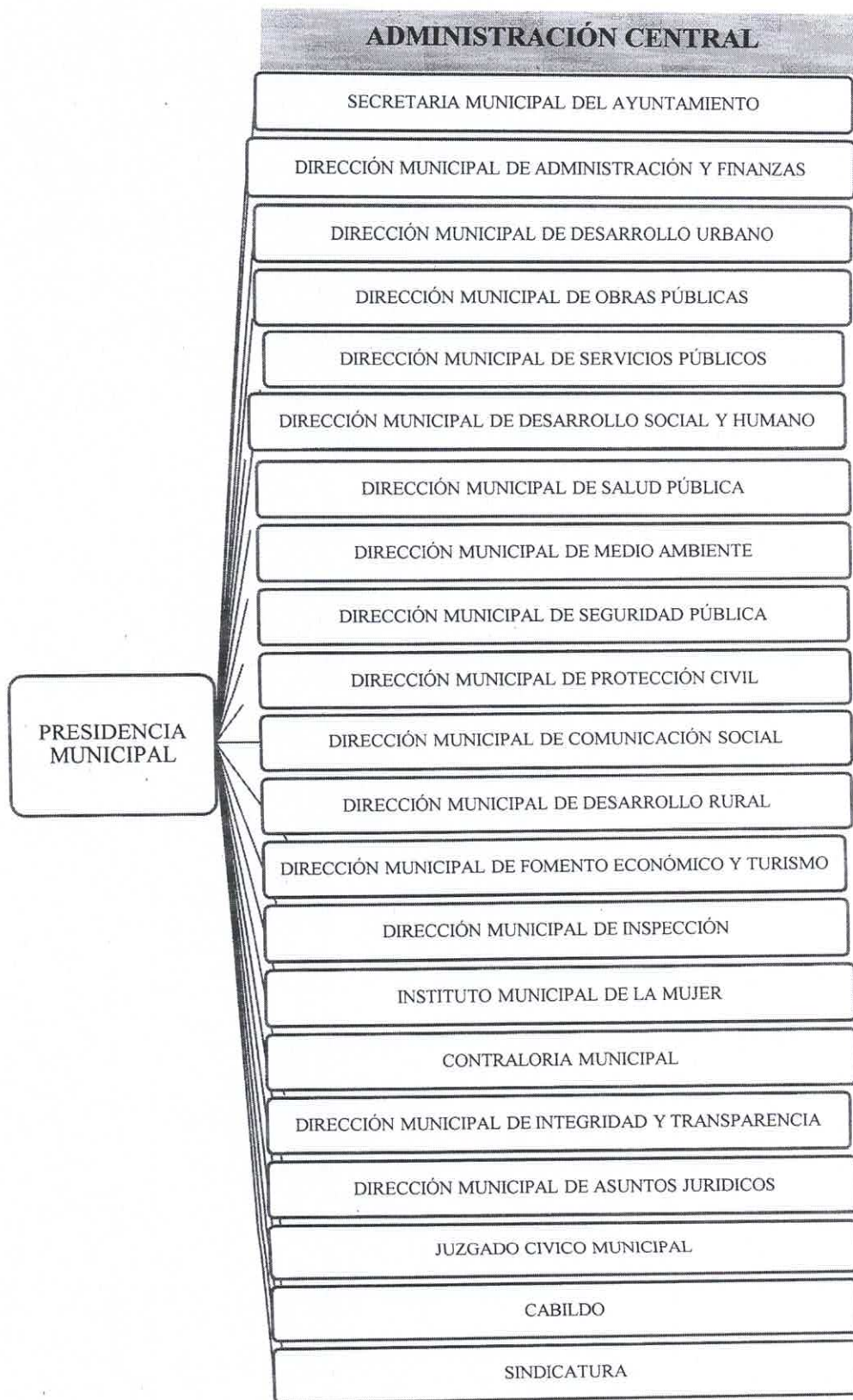
Con fecha 29 de diciembre de 2024, se publica en el Diario Oficial del Gobierno del Estado de Durango, la Ley de Ingresos del Municipio de Durango. Se autoriza en su artículo 1 los ingresos para el Municipio de Durango para el ejercicio fiscal 2025, el importe de 3,338,318,742.00. sin incluir Organismos Descentralizados.

3. Organización y Objeto Social

- a) Objeto Social. El Municipio de Durango tiene como objeto social el compromiso de trabajar con calidad en el marco jurídico de la legalidad, honestidad, transparencia.

- b) Su principal actividad es administrar los recursos de manera responsable dando cumplimiento a las propuestas de los ingresos y egresos del ejercicio fiscal inmediato en tiempo y forma, priorizando la atención ciudadana, de servicios públicos, de seguridad y vialidad, limpieza de áreas públicas, alumbrado público, recolección de residuos sólidos, permisos en la vía pública, etc.
- c) El periodo fiscal comprendido del 01 de enero al 31 de enero de 2025.
- d) Su régimen fiscal es persona moral sin fines de lucro.
- e) Dentro de sus consideraciones fiscales está obligado al pago de ISR retenido por sueldos y salarios, honorarios y arrendamientos, no es sujeto al pago de impuesto al valor agregado ni al impuesto sobre la renta de ingresos percibidos.
- f) La estructura orgánica del Municipio de Durango se integra de la siguiente manera:





Fideicomisos

Se cuenta con 2 fideicomisos por los siguientes conceptos:

1. Créditos a largo plazo (Banorte)
2. Créditos Banobras (Santander) el cual está a nombre de Gobierno del Estado de Durango.

4. Bases de Preparación de los Estados Financieros

- a) El 31 de diciembre de 2008 fue publicada en el Diario Oficial de la Federación la Ley General de Contabilidad Gubernamental que entró en vigor el 1 de enero de 2009, y que tiene como objeto establecer los criterios generales que regirán la Contabilidad gubernamental y la emisión de información financiera de los entes públicos, con el fin de lograr su adecuada armonización, para facilitar a los entes públicos el registro y la fiscalización de los activos, pasivo, ingresos y gastos y, en general, contribuir a medir la eficacia, economía y eficiencia del gasto e ingresos públicos.

La Ley de Contabilidad es la observancia obligatoria para los poderes Ejecutivos, Legislativo y Judicial de la Federación, entidades federativas; los ayuntamientos de los municipios; los órganos político-administrativos de las demarcaciones territoriales del Distrito Federal; las entidades de la administración pública paraestatales ya sean federales, estatales o municipales y los órganos autónomos federales y estatales.

El órgano de coordinación para la armonización de la contabilidad gubernamental es el Consejo Nacional de Armonización Contable (CONAC), el cual tiene por objeto la emisión de las normas contables y lineamientos para la generación de información financiera que aplicarán los entes públicos, previamente formuladas y propuestas por el Secretario Técnico. Desde 2009 y hasta la fecha, el CONAC ha emitido diversas disposiciones regulatorias en materia de contabilidad gubernamental y presupuestal, en las cuales se establecieron diversas fechas para el inicio de su aplicación efectiva.

Con la finalidad de dar cumplimiento al objetivo de la armonización contable y establecer los ejercicios sociales en que tendrá aplicación efectiva el conjunto de normas aplicables, el 15 de diciembre 2010 el CONAC emitió el Acuerdo de Interpretación sobre las obligaciones establecidas en los artículos transitorios de la LGCG, en el cual interpretó que las entidades obligadas para la utilización de las referidas normas, tienen la obligación, a partir del 1 de enero de 2012, de realizar registros contables con base acumulativa, apegándose al marco conceptual y a los postulados básicos de contabilidad gubernamental, así como a las normas y metodologías que establezcan los momentos contables, los clasificadores y los manuales de contabilidad gubernamental armonizados, y de acuerdo con las respectivas matrices de conversión. Consecuentemente, a partir de la fecha señalada se tiene la obligación de emitir información contable, presupuestaria u programática sobre la base técnica prevista en los documentos técnicos-contables aprobados.

- b) La normatividad aplicada para el reconocimiento, valuación y revelación de los diferentes rubros de la información financiera, así como las bases de medición utilizadas para la elaboración de los estados financieros se encuentra alineada de acuerdo a las normas emitidas por el Consejo de Armonización Contable y a la Ley General de Contabilidad Gubernamental.

c) Postulados Básicos

Sustancia Económica. - El Municipio de Durango reconoce contablemente las transacciones, transformaciones internas y otros eventos que lo afectan económicamente y delimitan la operación del Sistema de Contabilidad Gubernamental.

Entes Públicos. - El ente que informa los presentes Estados Financieros es el Municipio de Durango.

Existencia Permanente. - Se considera que este Ente Público tiene vida permanente, salvo modificación posterior de la Ley o Decreto que lo creó en la que se especifique lo contrario.

Revelación Suficiente. - Los Estados Financieros, Presupuestales, Patrimoniales y Contables presentados en este informe preliminar incluyen la información suficiente con la que se muestra ampliamente la situación Financiera, Presupuestal, Patrimoniales y Contables del Municipio de Durango.

Importancia Relativa. - La información que se presenta mediante estos Estados Financieros incluye aspectos importantes y significativos del Municipio de Durango, susceptibles de ser cuantificados y registrados en términos monetarios, para la toma de decisiones.

Registro e Integración Presupuestaria. - La información presupuestaria del Municipio de Durango se integra en la contabilidad en los mismos términos que se presentan en la Ley de Ingresos y en el Resolutivo del Presupuesto Egresos, de acuerdo con la naturaleza económica que le corresponde. El registro presupuestario del ingreso y del egreso se refleja en la contabilidad, considerando sus efectos patrimoniales y su vinculación con las etapas presupuestarias correspondientes.

Consolidación de la Información Financiera. - Los estados financieros de los entes públicos deberán presentar de manera consolidada la situación financiera, los resultados de operación, el flujo de efectivo o los cambios en la situación financiera y las variaciones a la Hacienda Pública, como si se tratara de un solo ente público.

Devengo Contable. - Los registros contables de los entes públicos se llevarán con base acumulativa. El ingreso devengado, es el momento contable que se realiza cuando existe jurídicamente el derecho de cobro de impuestos, derechos, productos, aprovechamientos y otros ingresos por parte de los entes públicos. El gasto devengado, es el momento contable que

refleja el reconocimiento de una obligación de pago a favor de terceros por la recepción de conformidad de bienes, servicios y obra pública contratados; así como de las obligaciones que derivan de tratados, leyes, decretos, resoluciones y sentencias definitivas.

Valuación. - Todos los eventos que afectan económicamente al Municipio de Durango son cuantificados en términos monetarios y se registrarán al costo histórico o al valor económico más objetivo registrándose en moneda nacional.

Dualidad Económica. - El Municipio de Durango, reconoce en la contabilidad, la representación de las transacciones y algún otro evento que afecto su situación financiera, su composición por los recursos asignados para el logro de sus fines y por sus fuentes, conforme a los derechos y obligaciones.

Consistencia. - Las Políticas, Métodos de Cuantificación y Procedimientos Contables empleados fueron los apropiados para reflejar la Situación Financiera y dicha aplicación fue uniforme en el período de enero 2025.

- d) La supletoriedad al Marco Conceptual de la Contabilidad Gubernamental y la normatividad que de éste derive será:
- a) La normatividad emitida por las unidades administrativas o instancias competentes en materia de Contabilidad Gubernamental;
 - b) Las normas Internacionales de Contabilidad para Sector Público (NICSP) emitidas por la junta de Normas Internaciones de Contabilidad del Sector Público (International Public Sector Accounting Standards Board, International Federation Accounting Committee);
 - c) Las Normas de Información Financiera del Consejo Mexicano de Normas de Información Financiera (CINIF).

Las normas y criterios emitidos por el CNIF entraron en vigor para los ejercicios iniciados a partir del 2006, y continúan vigentes los boletines y circulares emitidos por el IMCP, transferidos al CNIF, que no hayan sido modificados, sustituidos o derogados por las nuevas NIF, así como por las Normas Internaciones de Información Financiera aplicables de manera supletoria.

e) Para las entidades que por primera vez estén implementando la base de devengado de acuerdo a la Ley de Contabilidad se informa que no aplica este inciso al Municipio de Durango.

5. Políticas de Contabilidad Significativas

- a) Actualización: En cumplimiento a la normatividad de CONAC, el Estado de Flujo de Efectivo en 2025 esta realizado en base a lo devengado. El Sistema Financiero Municipal, está basado en un ERP del Oracle, lo cual implica que es un sistema con reportes financieros que deben mejorarse y generarse en formatos contables (ejemplo: Balanza de comprobación) así como hay que incorporar las reformas emitidas por CONAC y Formatos de Ley de Disciplina Financiera. También tiene limitaciones de registro: que no permite realizar abonos o cargos sino disminuir cargos o abonos. No separa momento de ingresos devengado del recaudado, entre otros.
- a) Durante el mes de enero 2025 se tiene un saldo de un proveedor extranjero, Microsoft México por la cantidad de 299,203.44 dlls.
- b) Durante el mes de enero 2025 no se realizaron inversiones en acciones de compañías subsidiarias no consolidadas y asociadas.
- c) Al 31 de enero de 2025 no se cuenta con inventario de mercancías para venta.
- d) Beneficios a empleados: Se otorgan todos los beneficios que marca la normatividad en la materia y los que son sujetos del contrato colectivo de trabajo para el personal sindicalizado.
- e) Provisiones: Al periodo contable no se tienen provisiones.
- f) Reservas: En cumplimiento al Artículo Segundo Transitorio del Decreto 562, aprobado el 19 de mayo de 2021, el cual contiene la Reforma al Artículo 45 de la Ley de Presupuesto, Contabilidad y Gasto Público del Estado se creó el fondo presupuestal del 1% de Ingresos de Libre Disposición.
- g) No se llevaron a cabo cambios en políticas contables.

- h) Reclasificaciones: Las reclasificaciones contables realizadas no afectaron cambios en los tipos de operación.
- i) Depuración y cancelación de saldos: Se firmó un convenio con el organismo descentralizado Aguas del Municipio de Durango que se denominó compensación del saldos por neteo de cuentas.

6. Posición en Moneda Extranjera y Protección por Riesgo Cambiario

- a) Activos en moneda extranjera. No se tienen activos en moneda extranjera.
- b) Pasivos en moneda extranjera. Al 31 de enero del 2025 el municipio cuenta con facturas pendientes de pago en moneda extranjera al proveedor Microsoft México por la cantidad de \$299,203.44 dlls, el tipo de cambio se considerará al momento de la emisión del pago.
- c) Posición en Moneda Extranjera. No se tienen activos en moneda extranjera.
- d) Posición Tipo de cambios. No se tienen activos en moneda extranjera.
- e) Equivalente en moneda nacional. No se tienen activos en moneda extranjera. El pasivo considerado es de \$ 5,849,427.00 pesos.

7. Reporte Analítico del Activo

- a) Las tasas de depreciación de los activos fijos son:

Concepto	Vida útil en libros	Tasa aplicada
Bienes Muebles		
Mobiliario Y Equipo De Oficina	20	5%
Muebles, Excepto De Oficina Y Estantería	20	5%
Mobiliario Y Equipo De Cómputo	4	25%
Equipo De Trabajo Y Otros Equipos	10	10%
Mobiliario Y Equipo Audiovisual	10	10%
Equipo Deportivo	10	10%
Equipo De Fotografía Y Video	10	10%
Equipo Educacional Y Recreativo	10	10%
Equipo Médico	10	10%
Instrumental Médico	10	10%
Automóviles, Autobuses	10	10%
Remolques	5	20%
Embarcaciones	5	20%
Bicicletas, Motocicletas	4	25%
Armas	10	10%
Maquinaria Agrícola	10	10%
Maquinaria Y Equipo Industrial	10	10%
Maquinaria	10	10%
Equipo De Refrigeración Y Calefacción	10	10%
Equipo De Comunicación y Telecomunicación	3	33%
Equipo Eléctrico	5	20%
Máquinas Y Herramientas	5	20%
Otros Equipos De Trabajo	10	10%
Bienes Artísticos	33	3%
Unidad De Caballería	5	20%
Unidad Zoológico	5	20%
Software	4	25%
Licencias Informáticas	1	100%
Terrenos Bienes De Dominio Público	60	2%
Terrenos Bienes De Dominio Privado	60	2%
Edificios Bienes De Dominio Público	20	5%
Edificios Bienes De Dominio Privado	20	5%
Otra Infraestructura	20	5%

8. Fideicomisos, Mandatos y Análogos

El municipio de Durango está sujeto, por los préstamos a largo plazo, a 2 fideicomisos, uno a nombre del Gobierno del Estado y otro para cubrir el préstamo Banorte.

9. Reporte de la Recaudación

Los ingresos devengados del municipio al mes de enero 2025, quedaron conforme lo siguiente:

Recaudación del 01 de enero al 31 de enero de 2025	
Impuestos	312,868,187.39
Cuotas y Aportaciones de Seguridad Social	0.00
Contribuciones de Mejoras	0.00
Derechos	60,434,876.55
Productos	1,672,280.13
Aprovechamientos	8,388,282.43
Ingresos por Venta de Bienes, Prestación de Servicios y Otros Ingresos	0.00
Participaciones, Aportaciones, Convenios, Incentivos Derivados de la Colaboración Fiscal y Fondos Distintos de Aportaciones	190,533,782.67
Transferencias, Asignaciones, Subsidios y Subvenciones, y Pensiones y Jubilaciones	0.00
Ingresos Derivados de Financiamientos	0.00
Total de Ingresos devengados	573,897,409.17

b) Proyección de la recaudación e ingresos en el mediano plazo:

Estimación del 01 de enero al 31 de diciembre de 2025	
Impuestos	600,651,773.00
Cuotas y Aportaciones de Seguridad Social	0.00
Contribuciones de Mejoras	1.00
Derechos	256,925,653.00
Productos	23,055,177.00
Aprovechamientos	100,848,828.00
Ingresos por Venta de Bienes, Prestación de Servicios y Otros Ingresos	0.00
Participaciones, Aportaciones, Convenios, Incentivos Derivados de la Colaboración Fiscal y Fondos Distintos de Aportaciones	2,176,837,310.00
Transferencias, Asignaciones, Subsidios y Subvenciones, y Pensiones y Jubilaciones	0.00
Ingresos Derivados de Financiamientos	180,000,000.00
Total de Ingresos estimados	3,338,318,742.00

10. Información con valor Gubernamental y Financiera de la Deuda Pública

MUNICIPIO DE DURANGO (a)							
Informe Analítico de la Deuda Pública y Otros Pasivos - LDF							
Del 01 de Enero al 31 de Enero de 2025 (b)							
(PESOS)							
Denominación de la Deuda Pública y Otros Pasivos (c)	Saldo al 31 de diciembre de 2024 (d)	Disposiciones del Periodo (e)	Amortizaciones del Periodo (f)	Revaluaciones, Reclasificaciones y Otros Ajustes (g)	Saldo Final del Periodo (h) h=d+e-f+g	Pago de Intereses del Periodo (i)	Pago de Comisiones y demás costos asociados durante el Periodo (j)
1. Deuda Pública (1=A+B)							
A. Corto Plazo (A=a1+a2+a3)	110,000,000.00	0.00	16,000,000.00	0.00	94,000,000.00	894,394.44	0.00
a1) Instituciones de Crédito	110,000,000.00	0.00	16,000,000.00	0.00	94,000,000.00	894,394.44	0.00
a2) Títulos y Valores	0.00	0.00	0.00	0.00	0.00	0.00	0.00
a3) Arrendamientos Financieros	0.00	0.00	0.00	0.00	0.00	0.00	0.00
B. Largo Plazo (B=b1+b2+b3)	158,834,859.00	0.00	5,533,121.67	0.00	153,301,737.33	1,963,498.78	0.00
b1) Instituciones de Crédito	158,834,859.00	0.00	5,533,121.67	0.00	153,301,737.33	1,963,498.78	0.00
b2) Títulos y Valores	0.00	0.00	0.00	0.00	0.00	0.00	0.00
b3) Arrendamientos Financieros	0.00	0.00	0.00	0.00	0.00	0.00	0.00
2. Otros Pasivos	304,282,645.22	0.00	51,747,153.56	0.00	252,535,491.66	0.00	0.00
3. Total de la Deuda Pública y Otros Pasivos (3=1+2)	573,117,504.22	0.00	73,280,275.23	0.00	499,837,228.99	2,857,893.22	0.00
4. Deuda Contingente 1 (informativo)							
A. Deuda Contingente 1	0.00						
B. Deuda Contingente 2	0.00						
C. Deuda Contingente XX	0.00						
5. Valor de Instrumentos Bono Cupón Cero 2 (Informativo)							
A. Instrumento Bono Cupón Cero 1	0.00						
B. Instrumento Bono Cupón Cero 2	0.00						
C. Instrumento Bono Cupón Cero XX	0.00						
Obligaciones a Corto Plazo (k)	Monto Contratado (l)	Plazo Pactado (m)	Tasa de Interés (n)	Comisiones y Costos Relacionados (o)	Tasa Efectiva (p)		
6. Obligaciones a Corto Plazo (Informativo)							
A. BBVA Bancomer	90,000,000.00	212	TIIE+ 0.30%	0	11.04%		
B. BBVA Bancomer	30,000,000.00	150	TIIE + 0.35%	0	10.835%		

11. Calificaciones Otorgadas

En la publicación <https://www.fitchratings.com/research/es/international-public-finance/fitch-affirms-municipality-of-durangos-rating-31-05-2024> la Calificadora Fitch establece a la letra:

México Fri 31 May, 2024 - 15:30 ET

Fitch Ratings - Monterrey - 31 May 2024: Fitch Ratings ratificó la calificación nacional de largo plazo del municipio de Durango, Durango en 'A+(mex)'. La Perspectiva es Estable.

La ratificación de la calificación de Durango se basa en la expectativa de Fitch de que el municipio genere balances operativos adecuados, su perfil de riesgo se mantenga con una valoración 'Más Débil' y las métricas de sostenibilidad proyectadas con un puntaje combinado de 'aa', resultado de una razón de repago menor que 5 veces (x) y una cobertura del servicio de la deuda mínima en un rango de 1.2x a 1.5x, lo cual es acorde con entidades con su mismo nivel de calificación. Lo anterior considera el plan de la administración para liquidar la deuda de corto plazo de manera oportuna. La agencia dará seguimiento a las políticas de la administración, así como a la evolución de la liquidez y al endeudamiento de corto plazo hacia el cierre de 2024 y su impacto en las métricas de la sostenibilidad de la deuda.

2023 fue el primer año en que el municipio volvió a recibir en tiempo y forma las participaciones que le corresponden, por lo que las transferencias recibidas crecieron 28.3% respecto a 2022 y representaron 72% de los IO del mismo año. En el período de análisis (2019 a 2023), las transferencias promediaron 66.3% de los IO. El monto de participaciones adeudadas por parte del estado asciende a MXN532 millones; el municipio continúa haciendo los esfuerzos correspondientes para gestionar la devolución.

La administración se ha enfocado en la implementación de medidas que fortalezcan la recaudación de ingresos propios, principalmente el impuesto predial. Para ello, el municipio se centró en la recuperación de la cartera vencida y la actualización del padrón catastral. La administración contempla continuar con distintos programas para incentivar la recaudación local.

Durante el período de análisis, el dinamismo del gasto operativo (GO) se mantuvo cercano al de los IO, lo que generó cierta estabilidad en el BO, el cual representó en promedio, 9.9%, por debajo de la mediana de municipios calificados por Fitch de 12%. Debido a esto, este factor se evalúa en 'Más Débil'. En su escenario de calificación, Fitch estima una reducción del BO de la entidad de hasta 6% hacia 2028.

Al cierre de 2023, si bien hubo un repunte en los IO, el BO se mantuvo por debajo de los niveles prepandemia dado el incremento del GO en la misma magnitud. El GO aumentó 13.3% debido principalmente al confinamiento de basura, arrendamientos de vehículos y patrullas y el gasto en festivales que llevó a cabo el municipio para atraer el turismo. La administración realizó fusiones de ciertas direcciones y trabaja en un contrato colectivo que espera contribuya a mitigar el gasto. También, presupuesta un monto para hacer frente a los laudos. Fitch continuará dando seguimiento a las políticas de control de gasto que implemente el municipio.

DERIVACIÓN DE CALIFICACIÓN

La calificación de Durango deriva de una combinación de una evaluación de perfil de riesgo 'Más Débil' y una evaluación de sostenibilidad de la deuda de 'aa'. También considera evaluación con

entidades pares con el mismo perfil de riesgo y puntaje de sostenibilidad como los municipios de Tampico y Gómez Palacio. No hay otros factores de riesgo que afecten la calificación.

Fuente: <https://www.fitchratings.com/research/es/international-public-finance/fitch-affirms-municipality-of-durangos-rating-31-05-2024>

HR Ratings ratificó la calificación de HR AA- con Perspectiva Estable para el Municipio de Durango, Estado de Durango.

La ratificación de la calificación obedece al bajo nivel de endeudamiento relativo observado y proyectado para los próximos años. Lo anterior, a pesar de la adquisición de financiamiento adicional de corto plazo en 2023, ya que la Entidad mantuvo un nivel similar en su proporción de Deuda Neta (DN) a Ingresos de Libre Disposición, al pasar de 10.5% a 10.1%, con una

proporción de Deuda Quirografaria (DQ) a Deuda Total de 25.9% (vs. 32.4% estimada durante la revisión anterior). Para 2024, se espera que el Municipio mantenga un comportamiento creciente en sus Ingresos Federales y, de acuerdo con lo observado al cierre del tercer trimestre de 2024 (3T24), que muestre una recuperación en cuanto a su recaudación local de Impuestos, lo

cual se vería reflejado en un fortalecimiento de sus ILD; sin embargo, también se espera que mantenga su Gasto Corriente al alza, por lo que se estima un Balance Primario (BP) a Ingresos Totales (IT) deficitario de 0.4%, para en ejercicios posteriores converger a un valor superavitario promedio de 0.8%. Con ello, así como con la expectativa de que el Municipio mantenga el

uso de financiamiento adicional de corto y largo plazo entre 2024 y 2026 para financiar proyectos de inversión pública, se estima una DN a ILD promedio de 6.7%, con una proporción de DQ a DT de 40.9% durante 2024 (vs. 45.2% estimado durante la revisión anterior). No obstante, debido al bajo nivel de endeudamiento y a la expectativa de que a 2027 se tenga amortizada

el 79.1% de la deuda de largo plazo actual, se aminora el riesgo asociado al uso de deuda de corto plazo, lo cual ajusta positivamente la calificación.

Variables Relevantes: Municipio de Durango

(Cifras en Millones de Pesos Corrientes y Porcentajes)

Periodo	2022	2023	2024p	2025p	2026p	sep-23	sep-24
Ingresos Totales (IT)	3,132.0	3,197.2	3,292.3	3,396.8	3,477.7	2,533.5	2,564.3
Ingresos de Libre Disposición (ILD)	2,485.5	2,387.2	2,474.2	2,550.2	2,603.6	1,902.4	1,901.7
Deuda Neta	260.8	240.4	233.8	153.5	121.3	n.a.	n.a.
Balance Financiero a IT	10.7%	0.1%	-3.7%	-2.0%	-0.4%	19.0%	10.8%
Balance Primario a IT	12.9%	3.3%	-0.4%	0.3%	1.3%	21.5%	13.9%
Balance Primario Ajustado a IT	12.6%	1.7%	1.3%	0.4%	1.4%	n.a.	n.a.
Servicio de Deuda a ILD	2.9%	7.3%	7.5%	7.4%	3.5%	6.8%	8.4%
SDQ a ILD Netos de SDE	0.2%	3.1%	3.9%	4.7%	1.3%	3.4%	4.2%
Deuda Neta a ILD	10.5%	10.1%	9.5%	6.0%	4.7%	n.a.	n.a.
Deuda Quirografaria a Deuda Total	23.9%	25.9%	40.9%	18.5%	27.2%	2.9%	0.0%
Pasivo Circulante a ILD	12.4%	11.4%	11.0%	14.2%	13.9%	n.a.	n.a.

Fuente: HR Ratings con cifras de la Cuenta Pública del Municipio

p Proyectado.

Desempeño Histórico / Comparativo vs Proyecciones

- **Superávit en el Balance Primario (BP).** Al cierre de 2023, el Municipio mantuvo un resultado superavitario en BP equivalente a 3.3% de los IT, cuando en 2022 fue de 12.9%. Lo anterior obedece a un aumento en los recursos destinados a programas y proyectos de Inversión Pública Productiva con el fin de mejoras espacios y servicios públicos municipales, lo cual se vio

acompañado por un alza en el Gasto Corriente municipal. En adición, de acuerdo con un comportamiento extraordinario durante 2022, la recaudación local disminuyó en 31.8%, lo cual provocó que los ILD decrecieran en 4.0%. No obstante, dicha disminución pudo verse ligeramente contenida por una continuidad en la tendencia al alza de las Participaciones Federales. HR Ratings estimaba para 2023 un superávit inferior de 2.6% de los IT, sin embargo, la inversión en Obra Pública fue menor a la esperada en 24.0%. Finalmente, al cierre del 3T24, se observa una recuperación en la recaudación local, lo cual impacta positivamente a los ILD, mientras que el Gasto Corriente se mantiene al alza. • Bajo nivel de Pasivo Circulante (PC). Al cierre de 2023, el PC del Municipio ascendió a P\$276.2m, nivel inferior al reportado al cierre del ejercicio anterior de P\$308.2m, de acuerdo con un pago hecho a Proveedores de Obras y Servicios.

Con el Desempeño Histórico / Comparativo vs Proyecciones

• Superávit en el Balance Primario (BP). Al cierre de 2023, el Municipio mantuvo un resultado superavitario en BP equivalente a 3.3% de los IT, cuando en 2022 fue de 12.9%. Lo anterior obedece a un aumento en los recursos destinados a programas y proyectos de Inversión Pública Productiva con el fin de mejoras espacios y servicios públicos municipales, lo cual se vio acompañado por un alza en el Gasto Corriente municipal. En adición, de acuerdo con un

comportamiento extraordinario durante 2022, la recaudación local disminuyó en 31.8%, lo cual provocó que los ILD decrecieran en 4.0%. No obstante, dicha disminución pudo verse ligeramente contenida por una continuidad en la tendencia al alza de las Participaciones Federales. HR Ratings estimaba para 2023 un superávit inferior de 2.6% de los IT, sin embargo, la inversión en Obra Pública fue menor a la esperada en 24.0%. Finalmente, al cierre del 3T24, se observa una recuperación en la recaudación local, lo cual impacta positivamente a los ILD, mientras que el Gasto Corriente se mantiene al alza.

• Bajo nivel de Pasivo Circulante (PC). Al cierre de 2023, el PC del Municipio ascendió a P\$276.2m, nivel inferior al reportado al cierre del ejercicio anterior de P\$308.2m, de acuerdo con un pago hecho a Proveedores de Obras y Servicios. Con ello, así como con el alza observada en Anticipos, la métrica de PC a ILD disminuyó de 12.4% a 11.4%, lo cual se encuentra en línea con el nivel estimado durante la revisión anterior. Adicionalmente, al cierre del 2T24 se

muestra un comportamiento similar al observado durante el segundo trimestre de 2023 (2T23), con una reducción en la cuenta de Retenciones y Contribuciones por Pagar.

• Nivel de endeudamiento. La Deuda Directa del Municipio al cierre de 2023, ascendió a P\$309.0m, compuesta por once créditos estructurados de largo plazo, nueve con Banobras y dos con Banorte, con un saldo total de P\$229.0m, así como por un crédito de corto plazo con Santander por un monto de P\$80.0m. Con ello, así como con la liquidez reportada al cierre del ejercicio, la métrica de DN a ILD disminuyó de 10.5% a 10.1%, con una proporción de DQ a DT de 25.9%

(vs. 32.4% estimada). Por su parte, la razón de Servicio de la Deuda (SD) a ILD fue de 7.3%, lo cual se encuentra ligeramente por encima del 6.5% estimado durante la revisión anterior, debido a un decremento superior al estimado en los ILD. Finalmente, al cierre del 3T24, la Entidad ha liquidado el crédito de corto plazo con el cual contaba, mientras que mantiene los once créditos estructurados de largo plazo con un vencimiento promedio a 2027 y muestra un saldo por P\$171.4m, lo, así como con el alza observada en Anticipos, la métrica de PC a ILD disminuyó de 12.4% a 11.4%, lo cual se encuentra en línea con el nivel estimado durante la revisión anterior.

Adicionalmente, al cierre del 2T24 se muestra un comportamiento similar al observado durante el segundo trimestre de 2023 (2T23), con una reducción en la cuenta de Retenciones y Contribuciones por Pagar. • Nivel de endeudamiento. La Deuda Directa del Municipio al cierre de 2023, ascendió a P\$309.0m, compuesta por once créditos estructurados de largo plazo, nueve con Banobras y dos con Banorte, con un saldo total de P\$229.0m, así como por un crédito de corto plazo con Santander por un monto de P\$80.0m. Con ello, así como con la liquidez reportada al cierre del ejercicio, la métrica de DN a ILD disminuyó de 10.5% a 10.1%, con una proporción de DQ a DT de 25.9% (vs. 32.4% estimada). Por su parte, la razón de Servicio de la Deuda (SD) a ILD fue de 7.3%, lo cual se encuentra ligeramente por encima del 6.5% estimado durante la revisión anterior, debido a un decremento superior al estimado en los ILD. Finalmente, al cierre del 3T24, la Entidad ha liquidado el crédito de corto plazo con el cual contaba, mientras que mantiene los once créditos estructurados de largo plazo con un vencimiento promedio a 2027 y muestra un saldo por P\$171.4m.

Perfil de la calificación

El presente reporte de calificación se enfoca en el análisis y evaluación de la información financiera del Municipio de Durango, Estado de Durango. El análisis incorpora la información de Cuenta Pública de 2020 a 2023, el avance presupuestal de septiembre de 2024, así como la Ley de Ingresos y el Presupuesto de Egresos de 2024. Para más información sobre las calificaciones asignadas por HR Ratings al Municipio, puede consultarse el reporte inicial, publicado el 11 de diciembre de 2023, a través de nuestra página web: www.hrratings.com

Resultado Observado vs. Proyectado

En la siguiente tabla comparativa se muestran los resultados observados en la Cuenta Pública del Municipio en 2022 y 2023, así como las proyecciones consideradas en el reporte anterior:

Figura 1. Supuestos y Resultados: Municipio de Durango

(Cifras en Millones de Pesos Corrientes y Porcentajes)				
Concepto	2022	2023	2023p*	2024p*
Ingresos Totales (IT)	3,132.0	3,197.2	3,488.0	3,559.0
Ingresos de Libre Disposición (ILD)	2,485.5	2,387.2	2,686.7	2,761.0
Deuda Neta	260.8	240.4	203.3	137.6
Balance Financiero a IT	10.7%	-0.8%	-0.3%	-0.2%
Balance Primario a IT	12.9%	3.3%	2.6%	2.5%
Balance Primario Ajustado a IT	12.6%	1.7%	2.7%	2.5%
Servicio de la Deuda a ILD	2.9%	8.5%	6.5%	6.3%
SDQ a ILD Netos de SDE	0.2%	3.1%	3.2%	3.3%
Deuda Neta a ILD	10.5%	10.1%	7.6%	5.0%
Deuda Quirografaria a Deuda Total	23.9%	25.9%	32.4%	45.2%
Pasivo Circulante a ILD	12.4%	11.4%	11.4%	11.1%

*Proyecciones incluidas en el reporte inicial publicado el 11 de diciembre de 2023

Fuente: <https://www.hrratings.com/>

El **Sistemas de Alertas de la Secretaría de Hacienda y Crédito Público** mantiene en su última publicación, el correspondiente al primer semestre 2024 un indicador verde para el Municipio de Durango:

Entidad Federativa	Municipio	Resultado del Sistema de Alertas	Indicador 1	Indicador 2	Indicador 3	Información entregada por el Municipio			
Durango	Cuencamé	●	●	2.5%	●	3.3%	●	-10.5%	XLSX
Durango	Durango	●	●	5.6%	●	2.8%	●	-1.7%	XLSX

Fuente: https://www.disciplinafinanciera.hacienda.gob.mx/es/DISCIPLINA_FINANCIERA/Municipios_2024
Fecha de publicación: 27 de Septiembre de 2024.

12 Proceso de Mejora

a) Principales Políticas de control interno.

No se presentan cambios en las principales políticas de control interno.

Con fecha 11 de febrero de 2022, se publica la Gaceta Municipal No. 434, Tomo LXII, la cual bajo el Resolutivo No. 2146 se emiten las “Disposiciones de aplicación general en materia de control interno para el Municipio de Durango”, que las dependencias y entidades de la Administración Pública Municipal, deberán observar para el establecimiento, supervisión, evaluación, actualización y mejora continua de su Sistema de Control Interno.

Con fecha 12 de febrero de 2022, se publica la Gaceta Municipal No. 420, Tomo LX, y bajo el Resolutivo No. 1156 se aprueba el Manual para la Administración de Riesgos del Municipio de Durango y su anexo denominado, Matriz y Mapa de Riesgos de Obra Pública del Municipio de Durango.

b) Medidas de desempeño financiero, metas y alcance.

Los Sistemas de Gestión son una herramienta de control y mejora continua que permiten ofrecer un servicio de calidad con un enfoque al ciudadano, escuchando y

atendiendo sus necesidades y expectativas. Este programa permite mantener y mejorar los Sistemas de Gestión de Calidad y Sistemas de Gestión Ambiental que se encuentran implementados y certificados en las dependencias, organismos e institutos de la Administración Pública Municipal.

Mediante un ciclo de mejora continua se mantienen operando los Sistemas de Gestión, a través de:

- » Planeación de objetivos y gestión de riesgos
- » Operación de los procesos bajo estándares y en cumplimiento con el marco legal
- » Verificación del cumplimiento mediante indicadores de desempeño y auditorías internas y externas.
- » Tomar acciones correctivas en las áreas de oportunidad y mejorar a través de propuestas o actualización de objetivos en las áreas que están dentro de cumplimiento.

13. Información por Segmentos

Cuando se considere necesario se podrá revelar la información financiera de manera segmentada debido a la diversidad de las actividades y operaciones que realizan los entes públicos, ya que la misma proporciona información acerca de las diferentes actividades operativas en las cuales participa, de los productos o servicios que maneja, de las diferentes áreas geográficas, de los grupos homogéneos con el objetivo de entender el desempeño del ente, evaluar mejor los riesgos y beneficios del mismo, y entenderlo como un todo y sus partes integrantes.

Consecuentemente, esta información contribuye al análisis más preciso de la situación financiera, grados y fuentes de riesgo y crecimiento potencial de negocio.

Las fuentes de financiamiento (fondo) utilizadas en 2025 son:

Fuentes de Financiamiento (Fondo)	Descripción
110125	Recursos Fiscales 2025
110124	Recursos Fiscales 2024
151220	Participaciones Federales 2020
151221	Participaciones Federales 2021
151222	Participaciones Federales 2022
151223	Participaciones Federales 2023
151224	Participaciones Federales 2024
151225	Participaciones Federales 2025
160125	Recursos Estatales 2025
160124	Recursos Estatales 2024
250325	Fondo de Infraestructura 2025
250324	Fondo de Infraestructura 2024
250423	Fondo de Fortalecimiento 2023
250424	Fondo de Fortalecimiento 2024
250724	Programas Federales Diversos 2024
250725	Programas Federales Diversos 2025
251424	Convenio de Regularización de Vehículos de Procedencia Extranjera 2024
251425	Convenio de Regularización de Vehículos de Procedencia Extranjera 2025

MUNICIPIO DE DURANGO
- Notas a los Estados Financieros
Enero 2025

Presupuesto Modificado de Ingresos por Fondo					Presupuestal Modificado de Egresos por Fondo			
Fondo	Descripción	Modificado	Remanentes aplicados de Ejercicios Anteriores	Total Presupuesto	Fondo	Modificaciones Pendientes	Modificado	Balance Presupuestal Sostenible
110124	RECURSOS FISCALES 2024	0.00	3,035,383.09	3,035,383.09	110124	0.00	3,035,383.09	0.00
110125	RECURSOS FISCALES 2025	1,161,481,433.00	0.00	1,161,481,433.00	110125	-44,674,381.57	1,206,155,814.57	0.00
151220	PARTICIP FEDERALES 2020	0.00	0.00	0.00	151220	0.00	0.00	0.00
151221	PARTICIP FEDERALES 2021	0.00	0.00	0.00	151221	0.00	0.00	0.00
151222	PARTICIP FEDERALES 2022	0.00	0.00	0.00	151222	0.00	0.00	0.00
151223	PARTICIP FEDERALES 2023	0.00	0.00	0.00	151223	0.00	0.00	0.00
151224	PARTICIP FEDERALES 2024	0.00	4,609,606.15	4,609,606.15	151224	0.00	4,609,606.15	0.00
151225	PARTICIP FEDERALES 2025	1,370,157,269.00	0.00	1,370,157,269.00	151225	17,314,326.43	1,352,842,942.57	0.00
160124	RECURSOS ESTATALES 2024	0.00	0.00	0.00	160124	0.00	0.00	0.00
160125	RECURSOS ESTATALES 2025	20,599,836.00	0.00	20,599,836.00	160125	0.00	20,599,836.00	0.00
250324	FONDO DE INFRAESTR 2024	0.00	0.00	0.00	250324	0.00	0.00	0.00
250325	FONDO DE INFRAESTR 2025	155,521,043.00	0.00	155,521,043.00	250325	-2,559,949.23	158,080,992.23	0.00
250423	FONDO DE FORTALECIM 2023	0.00	0.00	0.00	250423	0.00	0.00	0.00
250424	FONDO DE FORTALECIM 2024	0.00	0.00	0.00	250424	0.00	0.00	0.00
250425	FONDO DE FORTALECIM 2025	630,559,156.00	0.00	630,559,156.00	250425	13,322,524.09	617,236,631.91	0.00
250723	PROGRAMAS FED DIVERSOS 2023	0.00	0.00	0.00	250723	0.00	0.00	0.00
250724	PROGRAMAS FED DIVERSOS 2024	0.00	0.00	0.00	250724	0.00	0.00	0.00
250724	PROGRAMAS FED DIVERSOS 2025	4.00	0.00	4.00	250724	0.00	4.00	0.00
251424	CONVENIO REGULARIZACION VEHICULOS DE PROCEDENCIA EXT 2024	0.00	0.00	0.00	251424	0.00	0.00	0.00
251425	CONVENIO REGULARIZACION VEHICULOS DE PROCEDENCIA EXT 2025	1.00	0.00	1.00	251424	0.00	1.00	0.00
260724	PROGRAMAS ESTATALES DIVERSOS (RECURSOS ESTATALES) 2024	0.00	0.00	0.00	260724	0.00	0.00	0.00
TOTALES		3,338,318,742.00	7,644,989.24	3,345,963,731.24	TOTALES	-16,597,480.28	3,362,561,211.52	0.00

Nota: Se presentan modificaciones presupuestales por un importe de \$7,644,989.24 dando un presupuesto total de Ingresos de \$ 3,345,963,731.24

Resumen Analítico de Ingresos por Fondo

Fondo	Devengado	Recaudado
110124	152.88	152.88
110125	383,131,376.89	383,131,376.89
151220	74.98	74.98
151221	395.29	395.29
151222	25.16	25.16
151223	31,452.62	31,452.62
151224	148,425.35	148,425.35
151225	115,354,670.60	115,354,670.60
160124	0.00	0.00
160125	1,802,162.77	1,802,162.77
250324	0.00	0.00
250325	16,762,855.10	2,704,798.63
250423	0.00	0.00
250424	0.00	0.00
250425	56,667,445.88	56,667,445.88
250723	0.00	0.00
250724	0.00	0.00
250724	0.10	0.10
251424	0.00	0.00
251424	0.10	0.10
260724	0.00	0.00
TOTAL	573,899,037.72	559,840,981.25

Resumen Analítico de Egresos por Fondo

Fondo	Devengado	Pagado
110124	0.00	0.00
110125	143,859,627.90	134,162,140.94
151220	0.00	0.00
151221	0.00	0.00
151222	0.00	0.00
151223	0.00	0.00
151224	1,306,098.95	1,216,820.04
151225	102,557,964.33	101,692,659.11
160124	0.00	0.00
160125	0.00	0.00
250324	0.00	0.00
250325	2,704,798.53	2,704,798.53
250423	0.00	0.00
250424	0.00	0.00
250425	48,394,891.43	25,827,791.00
250723	0.00	0.00
250724	0.00	0.00
250724	0.00	0.00
251424	0.00	0.00
251424	0.00	0.00
260724	0.00	0.00
TOTAL	298,823,381.14	265,604,209.62

14. Eventos Posteriores al Cierre

No se tienen eventos relevantes posteriores al cierre que informar.

15. Partes Relacionadas

No existen partes relacionadas que pudieran ejercer influencia significativa sobre la toma de decisiones financieras y operativa.

16. Responsabilidad Sobre la Presentación Razonable de la Información Contable

“Bajo protesta de decir verdad declaramos que los Estados Financieros y sus notas, son razonablemente correctos y son responsabilidad del emisor”.

b) NOTAS DE DESGLOSE

I) NOTAS AL ESTADO DE ACTIVIDADES

Ingresos y Otros Beneficios

Ingresos de la Gestión

Los ingresos de gestión se integran de la siguiente manera:

Ingresos de gestión	Saldo al 31 de enero 2025 (en miles de pesos)
Impuestos	312,868.19
Cuotas y Aportaciones de Seguridad Social	0
Contribuciones de Mejora	0
Derechos	60,434.88
Productos	1,672.28
Aprovechamientos	8,388.27
Ingresos por Venta de Bienes y Prestación de Servicios	0
TOTAL	383,363.62

También el registro contable de los ingresos en el devengado se ve impactado por el beneficio a la ciudadanía derivado de los descuentos otorgados en las distintas campañas siendo un registro virtual por la cantidad de \$ 74,580,613.61 (Setenta y cuatro millones quinientos ochenta mil seiscientos trece mil pesos 61/100), los subsidios tienen también un impacto virtual dentro del gasto en el rubro de Subsidios y Subvenciones por el mismo importe.

Participaciones, Aportaciones, Convenios, Incentivos Derivados de la Colaboración Fiscal, Fondos Distintos de Aportaciones, Transferencias, Asignaciones, Subsidios y Subvenciones, y Pensiones y Jubilaciones.

Las participaciones y aportaciones que se devengaron a favor del municipio durante a este periodo, se integran como sigue:

Participaciones, Aportaciones, Convenios, Incentivos Derivados de la Colaboración Fiscal y Fondos Distintos de Aportaciones	Al 31 de enero de 2025 (en miles de pesos)
Fondo General de Aportaciones	70,979.25
Fondo de Fiscalización	9,164.62
Fondo de Fomento Municipal	23,593.20
Impuesto Especial Sobre Productos y Servicios	1,339.08
Impuesto Especial Sobre Productos y Servicios por Venta de Gasolina y Diesel	1,955.86
Fondo Estatal	1,626.07
Fondo de ISR	6,969.73
Recaudación de ISR por Enajenación de Bienes Inmuebles	31.11
Fondo de Estabilización a los Ingresos de Entidades Federativas	0.00
Impuesto a la Venta Final de Bebidas alcohólicas	134.01
Fondo de Aportaciones para el Fortalecimiento de los Municipios	56,667.15
Fondo de Aportaciones para la Infraestructura Social Municipal	16,762.85
Impuesto Sobre Tenencia y Uso de Vehículos	0.00
Impuesto Sobre Automóviles Nuevos	1,150.48
Fondo de Compensación ISAN	160.37
Otros Convenios	0.00
Total	190,533.78

Información en miles de pesos

Los ingresos por participaciones, aportaciones y convenios devengados pendientes de recuperar al 31 de enero de 2025 se integran como sigue:

Ingresos por recaudar 2020	Importe (en miles de pesos)
Fondo General de Participaciones	35,430.58
Subtotal 2020	35,430.58

Ingresos por recaudar 2021	Importe (en miles de pesos)
Fondo General de Participaciones	162,517.16
Subtotal 2021	162,517.16

Ingresos por recaudar 2022	Importe (en miles de pesos)
Fondo General de Participaciones	295,187.12
IEPS de Gasolina y Diesel	4,851.58
Fondo de ISR	27,698.72
ISR por enajenación de Bienes Inmuebles	956.98
Fondo Estatal	5,549.76
Subtotal 2022	334,244.16

Ingresos por recaudar	Importe (en miles de pesos)
Total participaciones 2020, 2021, 2022	532,191.90

Ingresos por recaudar 2022	Importe (en miles de pesos)
FAISM	43,277.17
Total aportaciones 2022	43,277.17

Ingresos por recaudar 2022	Importe (en miles de pesos)
FENADU	2,887.50
Total convenio 2022	2,887.50

Ingresos por recaudar 2025	Importe (en miles de pesos)
Fondo ISR	6,969.73
Total participaciones 2025	6,969.73

Ingresos por recaudar 2025	Importe (en miles de pesos)
FAISM	14,058.06
Total aportaciones 2025	14,058.06

Otros Ingresos y Beneficios

No se cuenta con ingresos por financiamiento al 31 de enero del presente.

Gastos y Otras Pérdidas:

Gastos de Funcionamiento

Los gastos de funcionamiento al 31 de enero de 2025 de se integran de la siguiente manera:

Gastos de Funcionamiento	Saldo al 31 de enero de 2025 (en miles de pesos)
Servicios Personales	92,983.97
Materiales y Suministros	1,898.92
Servicios Generales	61,756.67
Total	156,639.56

Información en miles de pesos

1. Transferencias, Asignaciones, Subsidios y Otras Ayudas

Los recursos asignados a transferencias y otras ayudas sociales se integran al término del mes de enero 2025 de la siguiente manera:

Transferencias y Otras Ayudas Sociales	Importe
Transferencias al resto del Sector Público	18,885.98
Subsidios y Subvenciones	74,580.61
Ayudas Sociales	18,032.29
Total	111,498.88

Transferencias a los Organismos Descentralizados	Importe
Sistema de Desarrollo Integral de la Familia	8,987.67
Instituto Municipal de la Vivienda	1,336.40
Instituto Municipal de Planeación	436.55
Instituto Municipal de la Conservación de la Vida Silvestre	1,068.60
Instituto Municipal Para El Desarrollo Humano Y Valores	6,727.73
Panteones Públicos De La Ciudad De Victoria De Durango	329.03
Total	18,885.98

1 Transferencias y ayudas sociales en miles de pesos

A través de las siguientes campañas, han generado beneficios a la ciudadanía a través de subsidios, los cuales reflejan un importante incremento en los ingresos pero que impacta de manera virtual.

Dicho beneficio a la ciudadanía convertido en subsidios tiene también un impacto virtual dentro del gasto en el rubro de Subsidios y Subvenciones, por la cantidad de \$ 74,580,613.61.

CONCEPTOS	DESCUENTOS
<ul style="list-style-type: none"> • Refrendo de Licencia de Funcionamiento • Predial • Refrendo en Licencias para venta de bebidas con contenido alcohólico 	ENERO 15%

Las pensiones y jubilaciones pagadas por el Municipio de Durango, ascienden a:

Pensiones y Jubilaciones	Importe (en miles de pesos)
Pensiones y Jubilaciones	128.55

Intereses, Comisiones y Otros Gastos de la Deuda Pública

Los intereses pagados a Instituciones Crediticias y Bancarias por deuda pública en miles de pesos, ascienden a:

Intereses pagados	Importe (en miles de pesos)
Préstamos largo plazo	1,963.50
Préstamos corto plazo	894.39
Total	2,857.89

Otros Gastos y Pérdidas Extraordinarias

El monto en miles de pesos que se refleja en este rubro obedece principalmente al reconocimiento de las depreciaciones y amortizaciones de los bienes muebles e inmuebles las cuales ascienden, en miles de pesos, a \$ 3,976.97.

Construcciones en Bienes no Capitalizables

El monto que se refleja en este rubro se refiere al importe de las obras en proceso terminadas no capitalizables, por la cantidad de \$ 258,983.67 en miles de pesos, en el ejercicio 2024. Mientras que en el ejercicio 2025 no se ha terminado ninguna obra que requiera este proceso.

II) NOTAS AL ESTADO DE SITUACIÓN FINANCIERA

Activo

Efectivo y Equivalentes

1. Consisten principalmente en depósitos bancarios en cuentas de cheques e inversiones a corto plazo, de gran liquidez, sujetas a riesgos poco significativos en su valor, valuados a su valor nominal más rendimientos devengados, cifras que son similares a su valor de mercado. Se incluyen bancos, inversiones e ingresos en custodia, e inversiones de programas específicos. Ascendiendo al 31 de enero de 2025 a:

Efectivo y Equivalentes	Saldo al 31 de enero de 2025
Efectivo	\$0.00
Bancos/Tesorería	\$ 124,216,829.41
Bancos/Dependencias y Otros	\$ 14,209,397.48
Inversiones Temporales	\$ 138,759,645.72
Fondos con Afectación Específica	\$ 63,593,096.77
Depósitos de Fondos de Terceros en Garantía y/o Administración	\$0.00
Otros Efectivos y Equivalentes	\$0.00
Total	\$ 340,778,969.38

Derechos a recibir Efectivo y Equivalentes y Bienes o Servicios

2. Al cierre del mes de enero 2025 en cuentas por cobrar a corto plazo se tiene pendiente de recibir el pago de:

Cuentas por cobrar	Saldo al 31 de enero de 2025
Otras Cuentas por Cobrar	\$ 23,797,769.44
Deudores Diversos por Cobrar a Corto Plazo	\$ 635,635,312.83
Préstamos Otorgados	\$ 2,569,373.07
Ingresos por recuperar a corto plazo	\$ 0.00
Deudores por Anticipos de la Tesorería	\$ 97,000.00
Total	662,099,455.34

Dentro de Deudores Diversos por cobrar a corto plazo se incluye como adeudo principal, el correspondiente a Participaciones y Aportaciones Federales, integrándose de la siguiente manera: \$ 6.96 mdp de 2025, \$334.24 mdp de 2022, \$162.52 mdp de 2021 y \$35.43 mdp de 2020 y para

dar un gran total de \$ 539.15 mdp de Participaciones Federales; así también lo que corresponde a las mensualidades de marzo, junio, julio y agosto de 2022 del Fondo de Infraestructura Social Municipal(FISM), por un importe de 43.28 mdp.

También dentro de Deudores Diversos se incluye, con adeudos que ascendieron a \$15,523,731.32 correspondientes a actas circunstanciadas y a pagos sin respaldo documental derivados de la entrega-recepción de la Administración 2016-2019. De los cuales se han cancelado en la presente administración con respaldo de la documentación comprobatoria existente la cantidad de \$2,681,250.14. El saldo se encuentra en procesos administrativos de Contraloría Municipal, entre ellos, los que generaron un procedimiento judicial ante la Fiscalía Especializada en Combate a la Corrupción del Estado de Durango.

3. Dentro del adeudo de responsabilidades de cajeros, actualmente se encuentra en investigación y proceso de juicio ejecutivo mercantil un adeudo y otros dos más se encuentran con denuncias presentadas ante la Fiscalía General del Estado.

Se está realizando revisión a la cuenta de Convenios en Especie derivado de las aplicaciones realizadas por los contratantes.

Bienes Disponibles para su Transformación o Consumo (inventarios)

4. A la fecha, no se cuenta con bienes disponibles para su transformación en la cuenta de Inventarios. El Municipio no realiza procesos de transformación y/o elaboración de bienes.

Almacenes

5. En la cuenta de Almacén se registró, el donativo de 3,000 luminarias recibido hasta la fecha, actualmente mantiene un saldo de \$ 40,455.00 correspondiente al remanente de 9 luminarias.

Inversiones Financieras

6. El Municipio de Durango tiene una cuenta de fideicomiso dentro de inversiones financieras que al cierre de enero 2025 presenta un saldo de \$ 2,188,215.98.

7. Al cierre de enero 2025, el saldo de las cuentas de inversiones financieras asciende a \$138,759,645.72.

Bienes Muebles, Inmuebles e Intangibles

8. y 9. Los activos fijos del municipio se integran de la siguiente manera:

Activos Fijos	Valor en libros
Bienes inmuebles, Infraestructura y Construcciones en Proceso	2,836,135,814.34
Bienes Muebles	508,964,250.10
Activos Intangibles	65,403,021.28
(-) Depreciaciones	-555,966,314.88
Total Valor en Libros	2,854,536,770.84

Método de Depreciación: Línea Recta

Los Activos se comienzan a depreciar al mes siguiente de su adquisición.

La depreciación de los activos se muestra en la siguiente tabla:

Concepto	Monto del Bien	Depreciación a enero 2025	Depreciación Acumulada
MOBILIARIO Y EQUIPO DE OFICINA MUEBLES, EXCEPTO DE OFICINA Y ESTANTERIA	18,370,391.47	21,905.68	15,230,334.04
MOBILIARIO Y EQUIPO DE COMPUTO OTROS MOBILIARIOS Y EQUIPOS DE ADMINISTRACION	41,095,616.67	308,466.60	33,317,074.53
EQUIPO DE TRABAJO	1,009,745.90	8,414.45	296,621.75
MOBILIARIO Y EQUIPO AUDIOVISUAL	14,910,778.26	14,898.63	14,548,941.76
EQUIPO DEPORTIVO	1,158,865.04	3,809.40	860,136.05
EQUIPO DE FOTOGRAFIA Y VIDEO	1,217,004.65	1,776.21	1,111,727.78
EQUIPO EDUCACIONAL Y RECREATIVO	5,436,453.39	32,985.85	3,758,795.56
EQUIPO MEDICO	1,587,418.04	11,797.48	1,068,911.86
INSTRUMENTAL MEDICO	7,646,891.19	48,920.11	4,791,905.85
AUTOMOVILES	1,273,174.46	8,253.45	587,659.68
MAQUINARIA PESADA	13,323,643.14	409,796.08	10,347,432.35
AUTOBUSES Y CAMIONES	26,978,271.45	0.00	26,839,868.95
	53,370,695.52	0.00	52,659,594.02

MUNICIPIO DE DURANGO
- Notas a los Estados Financieros
Enero 2025

Concepto	Monto del Bien	Depreciación a enero 2025	Depreciación Acumulada
VEHICULOS	110,293,936.63	0.00	100,777,493.15
REMOLQUES	9,245,434.96	82,261.37	7,035,308.43
BICICLETAS	895,385.53	58,352.15	848,391.43
MOTOCICLETAS	23,882,269.71		22,443,054.19
ARMAS	8,188,402.94	43,300.70	4,401,385.09
MAQUINARIA AGRICOLA	590,050.00	4,916.67	34,466.67
MAQUINARIA Y EQUIPO INDUSTRIAL	2,704,293.31	18,816.61	1,568,517.03
MAQUINARIA	52,550,479.10	437,399.31	18,532,907.52
EQUIPO DE REFRIGERACION Y CALEFACCION	4,979,390.50	36,889.77	1,265,582.24
RADIOS	16,842,897.02		16,831,205.87
EQUIPO DE COMUNICACION Y TELECOMUNICACION	7,076,823.78	5,821.88	7,045,027.41
EQUIPO ELECTRICO	792,641.30	2,047.79	725,497.74
MAQUINAS Y HERRAMIENTAS	4,380,198.38	55,638.50	3,029,511.51
EQUIPOS CONTRA INCENDIOS	6,553,689.12		2,932,718.12
OTROS EQUIPOS DE TRABAJO	67,911,926.00	605,424.24	37,525,985.85
BIENES ARTISTICOS	2,362,161.50	3,753.40	1,188,795.37
BIENES BIOLÓGICOS			
UNIDAD DE CABALLERIA	1,410,000.00	3,500.02	1,282,416.68
UNIDAD CANINA	20,000.00	333.34	4,666.66
SOFTWARE	58,628,929.28	403,956.00	43,823,129.81
LICENCIAS INFORMATICAS	6,774,092.00	252,895.46	5,764,072.25
DISMINUCION DE BIENES POR PERDIDA, OBSOLENCIA Y DETERIORO			
SUMAS	574,367,271.38	2,888,991.66	442,991,503.47
TERRENOS BIENES DE DOMINIO PUBLICO	2,132,870,703.53		
TERRENOS BIENES DE DOMINIO PRIVADO	9,634,008.90		
EDIFICIOS BIENES DE DOMINIO PUBLICO	225,912,169.41	339,314.01	46,340,108.22
EDIFICIOS BIENES DE DOMINIO PRIVADO	90,605,379.69	145,077.71	21,398,357.60
OTRA INFRAESTRUCTURA	253,021,411.62	603,592.24	45,236,345.59
CONSTRUCCIONES EN PROCESO	124,092,141.19		
SUMAS	2,836,135,814.34	1,087,983.96	112,974,811.41
TOTAL ACTIVO	3,410,503,085.72	3,976,975.62	555,966,314.88

Nota: Depreciación a enero engloba en ocasiones mas de una categoría, mientras que en la depreciación acumulada ya es a detalle conforme a la balanza.

Estimaciones y Deterioros

10. A la fecha del cierre no se han generado estimaciones de cuentas incobrables, estimación de inventarios, ni por deterioro de activos biológicos.

Otros Activos

11. El Municipio no refleja en su información financiera, otros activos.

Pasivo

1. El pasivo a corto plazo o circulante se integra por:

Pasivos Circulantes	Saldo al 31 de enero 2025	
Cuentas por Pagar a Corto Plazo		\$ 250,376,020.16
Servicios Personales por Pagar a Corto Plazo	\$ 4,407,561.00	
Proveedores por Pagar a Corto Plazo	\$ 149,282,390.71	
Contratistas por Obras Públicas por Pagar a Corto Plazo	\$ 24,712,099.12	
Transferencias Otorgadas por Pagar a Corto Plazo	\$ 1,373,566.86	
Retenciones y Contribuciones por Pagar a Corto Plazo	\$ 28,116,355.01	
Devoluciones de la Ley de Ingresos por Pagar a Corto Plazo	\$ 734,907.72	
Otras Cuentas por Pagar a Corto Plazo	\$ 41,749,139.74	
Documentos por Pagar a Corto Plazo		\$ 94,000,000.00
Porción a Corto Plazo de la Deuda Pública		\$ 52,683,356.97
Total de Pasivos circulantes		\$ 397,059,377.13

Antigüedad de Proveedores de bienes y servicios y de Contratistas por Obras Públicas por fuente de financiamiento:

Antigüedad por fuente de financiamiento	A 2019	2022	2023	2024	2025	Total general
Proveedores de Bienes y Servicios						149,282,390.71
FORTAMUN	0.00	0.00	0.00	0.00	22,567,100.43	22,567,100.43
Ingresos de Libre Disposición	7,388,445.51	7,243,359.12	7,011,460.10	104,286,976.70	785,048.85	126,715,290.28
Contratistas de Obra Pública						24,712,099.12
Inversión	8,732.07	0.00	0.00	24,614,088.14	89,278.91	24,712,099.12

A partir de 2022, se comenzó a utilizar la fuente de financiamiento 11 Ingresos Fiscales, excepto para el fondo 140221 correspondiente al Programa Normal Municipal, el cual se mantendrá con su fuente de financiamiento 14, esto debido a que la configuración del Sistema Financiero Municipal perdería el histórico del control individual de obra de realizarse el cambio.

Se refleja dentro de Acreedores Diversos Varios un adeudo correspondiente a depósitos no identificados por \$ 8.18 mpd los cuales no han sido identificados a favor de algún proveedor, contratista o contribuyente.

2. El Municipio cuenta con Fondos de Bienes de Terceros en Administración y/o en Garantía a corto y largo plazo.

Depósitos en Garantía	3,838,786.21
-----------------------	---------------------

3. Los Préstamos a Largo Plazo al cierre de enero de 2025 ascienden a:

Préstamos a Largo plazo	Saldo al cierre de enero 2025
Banobras Crédito No. 7725	34,039,670.79
Banobras Crédito No. 7726	17,367,254.76
Banobras Crédito No. 8708	17,692,167.40
Banobras Crédito No. 8752	0.00
Banobras Crédito No. 8934	3,093,261.30
Banobras Crédito No. 9676	9,879,496.40
Banobras Crédito No. 11226	18,104,031.01
Banobras Crédito No. 11870	15,638,207.48
Banorte Crédito No. 7823	8,146,198.00
Banorte Crédito No. 9030	13,946,017.57
Banobras Crédito No. 14860	15,676,330.62
Saldo al corte	153,301,737.33

III) NOTAS AL ESTADO DE VARIACIÓN EN LA HACIENDA PÚBLICA

1. Se realizó durante el mes de febrero, la reclasificación del Resultado del Ejercicio derivado cierre contable 2022 de la fuente de financiamiento 000000 a la que contable y presupuestalmente corresponde.

IV) NOTAS AL ESTADO DE FLUJOS DE EFECTIVO

La composición del rubro de Efectivo y Equivalentes se integra de la siguiente manera:

Rubro de Efectivo y Equivalentes	Saldo al 31 de enero 2025	A diciembre 2024
	(en miles de pesos)	
Efectivo	0.00	0.00
Bancos/Tesorería	124,216.82	66,728.19
Bancos/Dependencias Y Otros	14,209.40	11,755.63
Inversiones Temporales (Hasta 3 meses)	138,759.65	16,993.09
Fondos con Afectación Específica	63,593.09	44,703.28
Depósitos de Fondos de Terceros en Garantía y/o Administración	0.00	0.00
Otros Efectivos y Equivalentes	0.00	0.00
Total de Efectivo y Equivalentes	340,778.97	140,180.21

La Conciliación de los Flujos de Efectivo Netos de las Actividades de Operación y los saldos de Resultados del Ejercicio (Ahorro/Desahorro), se muestran de la siguiente manera en miles de pesos.

Concepto	Saldo al 31 de enero de 2025	A diciembre 2024
	(en miles de pesos)	
Resultados del Ejercicio Ahorro/Desahorro	298,797.18	99,877.06
Movimientos de partidas (o rubros) que no afectan al efectivo	3,976.97	338,456.76
Depreciación, Deterioro y Amortización	3,316.29	42,668.98
Deterioro	3.83	51.25
Amortización	656.85	8,148.43
Disminución de bienes por pérdida, obsolescencia y deterioro	0.00	0.00
Incrementos en las provisiones	0.00	0.00
Incremento en inversiones producido por revaluación	0.00	0.00
Ganancia/pérdida en venta de bienes muebles, inmuebles e intangibles	0.00	0.00
Otras cuentas que no generan movimiento de efectivo	0.00	287,588.11
Flujos de Efectivo Netos de las Actividades de Operación	302,774.15	438,333.83

Los conceptos que se mostraron no afectan el efectivo.

Detalle de las adquisiciones de las actividades de inversión respecto del apartado de aplicación

V) CONCILIACIÓN ENTRE LOS INGRESOS PRESUPUESTARIOS Y CONTABLES, ASÍ COMO ENTRE LOS EGRESOS PRESUPUESTARIOS Y LOS GASTOS CONTABLES

La conciliación se presentará atendiendo a lo dispuesto por el Acuerdo por el que se emite el formato de conciliación entre los ingresos presupuestarios y contables, así como entre los egresos presupuestarios y los gastos contables.

MUNICIPIO DE DURANGO	
Conciliación entre los Ingresos Presupuestarios y Contables	
Correspondiente del 01 de Enero al 31 de Enero de 2025	
(Cifras en pesos)	
Concepto	2025
1. Total de Ingresos Presupuestarios	573,899,037.72
2. Más Ingresos Contables No Presupuestarios	0.00
2.1 Ingresos Financieros	0.00
2.2 Incremento por Variación de Inventarios	0.00
2.3 Disminución del Exceso de Estimaciones por Pérdida o Deterioro u Obsolescencia	0.00
2.4 Disminución del Exceso de Provisiones	0.00
2.5 Otros Ingresos y Beneficios Varios	0.00
2.6 Otros Ingresos Contables No Presupuestarios	0.00
3. Menos Ingresos Presupuestarios No Contables	0.00
3.1 Aprovechamientos patrimoniales	0.00
3.2 Ingresos derivados de Financiamientos	0.00
3.3 Otros Ingresos Presupuestarios No Contables	0.00
4. Total de Ingresos Contables	573,899,037.72

MUNICIPIO DE DURANGO
- Notas a los Estados Financieros
Enero 2025

MUNICIPIO DE DURANGO	
Conciliación entre los Egresos Presupuestarios y los Gastos Contables	
Correspondiente del 01 de Enero al 31 de Enero de 2025	
(Cifras en pesos)	
Concepto	2025
1. Total de Egresos Presupuestarios	298,823,381.14
2. Menos Egresos Presupuestales No Contables	27,698,501.14
2.1 Materias Primas y Materiales de Producción y Comercialización	0.00
2.2 Materiales y Suministros	4,012,032.24
2.3 Mobiliario y Equipo de Administración	0.00
2.4 Mobiliario y Equipo Educacional y Recreativo	0.00
2.5 Equipo e Instrumental Médico y de Laboratorio	0.00
2.6 Vehículos y Equipo de Transporte	0.00
2.7 Equipo de Defensa y Seguridad	0.00
2.8 Maquinaria, Otros Equipos y Herramientas	0.00
2.9 Activos Biológicos	0.00
2.10 Bienes Inmuebles	0.00
2.11 Activos Intangibles	0.00
2.12 Obra Pública en Bienes de Dominio Público	2,146,426.93
2.13 Obra Pública en Bienes Propios	0.00
2.14 Acciones y Participaciones de Capital	0.00
2.15 Compra de Títulos y Valores	0.00
2.16 Concesión de Prestamos	0.00
2.17 Inversiones en Fideicomiso, Mandatos y Otros Análogos	0.00
2.18 Provisiones para Contingencias y Otras Erogaciones Especiales	0.00
2.19 Amortización de la Deuda Pública	21,533,121.67
2.20 Adeudos de Ejercicios Fiscales Anteriores (ADEFAS)	0.00
2.21 Otros Egresos Presupuestarios No Contables	6,917.30
3. Más Gastos Contables No Presupuestarios	3,976,975.62
3.1 Estimaciones, Depreciaciones, Deterioros, Obsolescencia y Amort.	3,976,975.62
3.2 Provisiones	0.00
3.3 Disminución de Inventarios	0.00
3.4 Otros Gastos	0.00
3.5 Inversión Pública no Capitalizable	0.00
3.6 Materiales y Suministros (consumos)	0.00
3.7 Otros Gastos Contables No Presupuestarios	0.00
4. Total de Gastos Contables	275,101,855.62

c) NOTAS DE MEMORIA (CUENTAS DE ORDEN)

Las cuentas de orden se utilizan para registrar movimientos de valores que no afecten o modifiquen el balance del ente contable, sin embargo, su incorporación en libros es necesaria con fines de recordatorio contable, de control y en general sobre los aspectos administrativos, o bien, para consignar sus derechos o responsabilidades contingentes que puedan, o no, presentarse en el futuro.

Las cuentas que se manejan para efectos de estas Notas son las siguientes:

Cuentas de Orden Contables y Presupuestarias:

Contables:

Valores

Emisión de obligaciones

Avales y garantías

Juicios

Al término del mes de enero de 2025 el municipio recibió para su trámite las siguientes demandas:

Materia	Demandas
Derecho Laboral	199
Derecho Penal	360
Derecho Administrativo	794
Derecho Civil y mercantil	95
Amparos diversas materias	197
Total	1,645

*Información al 30 de enero de 2025 proporcionada por la Dirección de Asuntos Jurídicos bajo el oficio MPIO/DMAJ/D/150/2025, correspondiente al mes de diciembre 2024.

Contratos para Inversión Mediante Proyectos para Prestación de Servicios (PPS) y Similares

Contrato de Asociación Público-Privada

Por el momento no se cuenta con Contratos de Asociación Público-Privada, ya que se liquidó el último pago en el ejercicio 2023.

Bienes concesionados o en comodato

Actualmente el municipio ha otorgado en comodato bienes conforme lo siguiente: 8 vehículos al Zoológico; al DIF municipal mobiliario y equipo de cómputo y 2 vehículos; a Gobierno del Estado una camioneta; al Instituto Municipal de la Familia un vehículo; y al INMUVI, todo su mobiliario y equipo y 1 vehículo. Por todo lo anterior, se encuentran los resguardos correspondientes en la Jefatura de Patrimonio Municipal y están debidamente asignados en el Módulo de Patrimonio del Sistema Financiero Municipal.

Convenio de Coordinación para la concurrencia de recursos

Con fecha de 30 de septiembre de 2024 se celebró con el Gobierno del Estado de Durango un convenio por un importe de \$3,764,439.85 recurso que se utilizó en la construcción de techo firme de vivienda, rehabilitación de techos a base de impermeabilizante y rehabilitación de muros a base de aplanados.

Con fecha 29 de julio de 2024 se celebró con el Gobierno del Estado de Durango un convenio por un importe de \$2,858,319.75 para suministro e instalación de tinaco-cisterna para almacenamiento de agua potable en vivienda.

Con fecha de 30 de septiembre de 2024 se celebró con el Gobierno del Estado de Durango un convenio por un importe de \$1,093,006.70 para construcción de pavimento de concreto hidráulico en calle Vitálico de la colonia Humberto Gutiérrez de la ciudad de Durango.

Bienes pendientes de desincorporar del patrimonio Municipal

Al cierre del periodo de enero 2025 se tiene pendiente de desincorporar los bienes muebles que se tenían asignados a las Direcciones Municipales siguientes: Dirección Municipal de Juventud, Instituto Municipal del Deporte, Instituto Municipal del Arte y la Cultura e Instituto Municipal de Educación que forman parte del nuevo organismo descentralizado, **Instituto Municipal de**

Desarrollo Humano y de Valores. Así mismo se tiene el mismo proceso para la Panteones Municipales que se desagrega de la Dirección Municipal de Salud Pública para la nueva creación del organismo descentralizado **Panteones Públicos de la Ciudad Victoria de Durango.**

Presupuestarias:

Cuentas de ingresos

MUNICIPIO DE DURANGO Integración anual del Presupuesto de Ingresos Del 01 de Enero al 31 de Enero de 2025 (en miles de pesos)					
Concepto	Ingreso				
	Estimado	Ampliaciones/ (Reducciones)	Modificado	Devengado	Recaudado
Ingresos de Libre Disposición	2,372,238.54	0.00	2,372,238.54	500,469.03	500,469.03
Transferencias Federales Etiquetadas	786,080.21	0.00	786,080.21	73,430.00	59,371.95
Ingresos Derivados de Financiamientos	180,000.00	0.00	180,000.00	0.00	0.00
Total de Ingresos	3,338,318.74	0.00	3,338,318.74	573,899.04	559,840.98

Los remanentes de ejercicios anteriores por un importe de 7,644.98 (miles de pesos) se adicionan al total de los ingresos modificados para quedar con un total de 3,345,963.73 (miles de pesos).




Cuentas de egresos

MUNICIPIO DE DURANGO Integración anual del Presupuesto de Egresos Del 01 de Enero al 31 de Enero de 2025 (en miles de pesos)					
Concepto	Egresos				
	Aprobado	Ampliaciones/ (Reducciones)	Modificado	Devengado	Pagado
Gasto No Etiquetado	2,552,238.54	35,005.04	2,587,243.58	247,723.69	237,071.62
Gasto Etiquetado	786,080.20	-10,762.57	775,317.63	51,099.69	28,532.59
Total de Egresos	3,338,318.74	24,242.47	3,362,561.21	298,823.38	265,604.21

Se informará, de manera agrupada, en las Notas a los Estados Financieros las cuentas de orden contables y cuentas de orden presupuestario, considerando al menos lo siguiente:

1. Los valores en custodia de instrumentos prestados a formadores de mercado e instrumentos de crédito recibidos en garantía de los formadores de mercado u otros.
2. Por tipo de emisión de instrumento: monto, tasa y vencimiento.
3. Los contratos firmados de construcciones por tipo de contrato.
4. El avance que se registra en las cuentas de orden presupuestarias, previo al cierre presupuestario de cada periodo que se reporte.

Bajo protesta de decir verdad declaramos que los Estados Financieros y sus Notas son razonablemente correctos y responsabilidad del emisor.

<p>PRESIDENTE MUNICIPAL</p>  <p>LIC. JOSÉ ANTONIO OCHOA RODRÍGUEZ</p>	<p>DIRECTOR MUNICIPAL DE ADMINISTRACIÓN Y FINANZAS</p>  <p>C.P. OBED JIMÉNEZ CAZALES</p>	<p>SÍNDICO MUNICIPAL</p>  <p>LIC. ALICIA GUADALUPE GAMBOA MARTÍNEZ</p>
---	---	--