



# MUNICIPIO DE DURANGO

INFORME PRELIMINAR DE  
ENERO 2021

MUNICIPIO DE DURANGO

Estado de Actividades

Del 01 de enero al 31 de diciembre de 2020 y del 01 de enero al 31 de enero de 2021

|  | 2021                  | 2020                    |
|--|-----------------------|-------------------------|
| <b>INGRESOS Y OTROS BENEFICIOS</b>   |                       |                         |
| Ingresos de Gestión  | 224,307,397.08        | 683,816,037.04          |
| Impuestos  | 203,723,405.26        | 434,515,504.49          |
| Cuotas y Aportaciones de Seguridad Social  | 0.00                  | 0.00                    |
| Contribuciones de Mejoras  | 0.00                  | 0.00                    |
| Derechos   | 14,342,699.17         | 166,058,284.28          |
| Productos  | 423,004.09            | 6,445,273.50            |
| Aprovechamientos   | 5,818,288.56          | 76,796,974.77           |
| Ingresos por Venta de Bienes y Prestación de Servicios   | 0.00                  | 0.00                    |
| Participaciones, Aportaciones, Convenios, Incentivos Derivados de la Colaboración Fiscal, Fondos Distintos de Aportaciones, Transferencias, Asignaciones, Subsidios y Subvenciones, y Pensiones y Jubilaciones | 43,593,655.88         | 1,702,186,824.20        |
| Participaciones, Aportaciones, Convenios, Incentivos Derivados de la Colaboración Fiscal y Fondos Distintos de Aportaciones  | 43,593,655.88         | 1,702,186,824.20        |
| Transferencias, Asignaciones, Subsidios y Subvenciones, y Pensiones y Jubilaciones   | 0.00                  | 0.00                    |
| Otros Ingresos y Beneficios  | 0.00                  | 142,734.28              |
| Ingresos Financieros   | 0.00                  | 0.00                    |
| Incremento por Variación de Inventarios  | 0.00                  | 0.00                    |
| Disminución del Exceso de Estimaciones por Pérdida o Deterioro u Obsolescencia   | 0.00                  | 0.00                    |
| Disminución del Exceso de Provisiones  | 0.00                  | 0.00                    |
| Otros Ingresos y Beneficios Varios   | 0.00                  | 142,734.28              |
| <b>Total de Ingresos y Otros Beneficios</b>  | <b>267,901,052.96</b> | <b>2,386,145,695.52</b> |
| <b>GASTOS Y OTRAS PÉRDIDAS</b>   |                       |                         |
| Gastos de Funcionamiento   | 114,868,331.50        | 1,634,160,413.81        |
| Servicios Personales   | 77,184,726.92         | 1,051,877,890.75        |
| Materiales y Suministros   | 7,425,522.65          | 147,879,194.56          |
| Servicios Generales  | 30,258,081.93         | 434,203,528.50          |
| Transferencias, Asignaciones, Subsidios y Otras Ayudas   | 59,829,652.27         | 308,449,636.81          |
| Transferencias Internas y Asignaciones al Sector Público   | 0.00                  | 0.00                    |
| Transferencias al Resto del Sector Público   | 8,643,682.97          | 113,651,188.96          |
| Subsidios y Subvenciones   | 50,585,847.26         | 147,853,886.05          |
| Ayudas Sociales  | 520,382.16            | 45,785,983.44           |
| Pensiones y Jubilaciones   | 79,729.88             | 1,178,478.46            |
| Transferencias a Fideicomisos, Mandatos y Contratos Análogos   | 0.00                  | 0.00                    |
| Transferencias a la Seguridad Social   | 0.00                  | 0.00                    |
| Donativos  | 0.00                  | 0.00                    |
| Transferencias al Exterior   | 0.00                  | 0.00                    |
| Participaciones y Aportaciones   | 0.00                  | 0.00                    |
| Participaciones  | 0.00                  | 0.00                    |
| Aportaciones   | 0.00                  | 0.00                    |
| Convenios  | 0.00                  | 0.00                    |
| Intereses, Comisiones y Otros Gastos de la Deuda Pública   | 96,630.05             | 25,478,992.76           |
| Intereses de la Deuda Pública  | 96,630.05             | 25,478,992.76           |
| Comisiones de la Deuda Pública   | 0.00                  | 0.00                    |
| Gastos de la Deuda Pública   | 0.00                  | 0.00                    |
| Costo por Coberturas   | 0.00                  | 0.00                    |
| Apoyos Financieros   | 0.00                  | 0.00                    |
| Otros Gastos y Pérdidas Extraordinarias  | 3,347,125.29          | 28,697,252.81           |
| Estimaciones, Depreciaciones, Deterioros, Obsolescencia y Amortizaciones   | 3,347,125.29          | 28,697,252.81           |
| Provisiones  | 0.00                  | 0.00                    |
| Disminución de Inventarios   | 0.00                  | 0.00                    |
| Aumento por Insuficiencia de Estimaciones por Pérdida o Deterioro u Obsolescencia  | 0.00                  | 0.00                    |
| Aumento por Insuficiencia de Provisiones   | 0.00                  | 0.00                    |
| Otros Gastos   | 0.00                  | 0.00                    |
| Inversión Pública  | 0.00                  | 119,368,965.27          |
| Inversión Pública no Capitalizable   | 0.00                  | 119,368,965.27          |
| <b>Total de Gastos y Otras Pérdidas</b>  | <b>178,141,739.11</b> | <b>2,116,155,261.56</b> |
| <b>Resultados del Ejercicio (Ahorro/Desahorro)</b>   | <b>89,759,313.85</b>  | <b>269,990,433.96</b>   |

Bajo protesta de decir verdad declaramos que los Estados Financieros y sus Notas son razonablemente correctos y responsabilidad del emisor

|   |   |   |
|---|---|---|
| <b>PRESIDENTE MUNICIPAL</b>   | <b>DIRECTORA MUNICIPAL DE ADMINISTRACIÓN Y FINANZAS</b>                             | <b>SÍNDICO MUNICIPAL</b>  |
|  |  |  |
| JORGE ALEJANDRO SALUM DEL PALACIO   | C.P. Y M.I. ERICKA RUIZ HERNÁNDEZ   | M.A.P. LUZ MARÍA GARIBAY AVITIA   |

MUNICIPIO DE DURANGO

Estado de Actividades

Del 01 de enero al 31 de diciembre de 2020 y del 01 de enero al 31 de enero de 2021

|   | 2021                  | 2020                    |
|---|-----------------------|-------------------------|
| <b>INGRESOS Y OTROS BENEFICIOS</b>  |                       |                         |
| <b>Ingresos de Gestión</b>  | <b>224,307,397.08</b> | <b>683,816,037.04</b>   |
| Impuestos   | 203,723,405.26        | 434,515,504.49          |
| Cuotas y Aportaciones de Seguridad Social   | 0.00                  | 0.00                    |
| Contribuciones de Mejoras   | 0.00                  | 0.00                    |
| Derechos  | 14,342,699.17         | 166,058,284.28          |
| Productos   | 423,004.09            | 6,445,273.50            |
| Aprovechamientos  | 5,818,288.56          | 76,796,974.77           |
| Ingresos por Venta de Bienes y Prestación de Servicios  | 0.00                  | 0.00                    |
| <b>Participaciones, Aportaciones, Convenios, Incentivos Derivados de la Colaboración Fiscal, Fondos Distintos de Aportaciones, Transferencias, Asignaciones, Subsidios y Subvenciones, y Pensiones y Jubilaciones</b> | <b>43,593,655.88</b>  | <b>1,702,186,924.20</b> |
| Participaciones, Aportaciones, Convenios, Incentivos Derivados de la Colaboración Fiscal y Fondos Distintos de Aportaciones   | 43,593,655.88         | 1,702,186,924.20        |
| Transferencias, Asignaciones, Subsidios y Subvenciones, y Pensiones y Jubilaciones  | 0.00                  | 0.00                    |
| <b>Otros Ingresos y Beneficios</b>  | <b>0.00</b>           | <b>142,734.28</b>       |
| Ingresos Financieros  | 0.00                  | 0.00                    |
| Incremento por Variación de Inventarios   | 0.00                  | 0.00                    |
| Disminución del Exceso de Estimaciones por Pérdida o Deterioro u Obsolescencia  | 0.00                  | 0.00                    |
| Disminución del Exceso de Provisiones   | 0.00                  | 0.00                    |
| Otros Ingresos y Beneficios Varios  | 0.00                  | 142,734.28              |
| <b>Total de Ingresos y Otros Beneficios</b>   | <b>267,901,052.96</b> | <b>2,386,145,695.52</b> |
| <b>GASTOS Y OTRAS PÉRDIDAS</b>  |                       |                         |
| <b>Gastos de Funcionamiento</b>   | <b>114,868,331.50</b> | <b>1,634,160,413.81</b> |
| Servicios Personales  | 77,184,726.92         | 1,051,977,690.75        |
| Materiales y Suministros  | 7,425,522.65          | 147,979,194.56          |
| Servicios Generales   | 30,258,081.93         | 434,203,528.50          |
| <b>Transferencias, Asignaciones, Subsidios y Otras Ayudas</b>   | <b>59,829,652.27</b>  | <b>308,449,636.91</b>   |
| Transferencias Internas y Asignaciones al Sector Público  | 0.00                  | 0.00                    |
| Transferencias al Resto del Sector Público  | 8,643,682.97          | 113,651,188.96          |
| Subsidios y Subvenciones  | 50,585,847.26         | 147,853,986.05          |
| Ayudas Sociales   | 520,392.16            | 45,765,983.44           |
| Pensiones y Jubilaciones  | 79,729.88             | 1,178,478.46            |
| Transferencias a Fideicomisos, Mandatos y Contratos Análogos  | 0.00                  | 0.00                    |
| Transferencias a la Seguridad Social  | 0.00                  | 0.00                    |
| Donativos   | 0.00                  | 0.00                    |
| Transferencias al Exterior  | 0.00                  | 0.00                    |
| <b>Participaciones y Aportaciones</b>   | <b>0.00</b>           | <b>0.00</b>             |
| Participaciones   | 0.00                  | 0.00                    |
| Aportaciones  | 0.00                  | 0.00                    |
| Convenios   | 0.00                  | 0.00                    |
| <b>Intereses, Comisiones y Otros Gastos de la Deuda Pública</b>   | <b>96,630.05</b>      | <b>25,478,992.76</b>    |
| Intereses de la Deuda Pública   | 96,630.05             | 25,478,992.76           |
| Comisiones de la Deuda Pública  | 0.00                  | 0.00                    |
| Gastos de la Deuda Pública  | 0.00                  | 0.00                    |
| Costo por Coberturas  | 0.00                  | 0.00                    |
| Apoyos Financieros  | 0.00                  | 0.00                    |
| <b>Otros Gastos y Pérdidas Extraordinarias</b>  | <b>3,347,125.29</b>   | <b>28,697,252.81</b>    |
| Estimaciones, Depreciaciones, Deterioros, Obsolescencia y Amortizaciones  | 3,347,125.29          | 28,697,252.81           |
| Provisiones   | 0.00                  | 0.00                    |
| Disminución de Inventarios  | 0.00                  | 0.00                    |
| Aumento por Insuficiencia de Estimaciones por Pérdida o Deterioro u Obsolescencia   | 0.00                  | 0.00                    |
| Aumento por Insuficiencia de Provisiones  | 0.00                  | 0.00                    |
| Otros Gastos  | 0.00                  | 0.00                    |
| <b>Inversión Pública</b>  | <b>0.00</b>           | <b>119,368,965.27</b>   |
| Inversión Pública no Capitalizable  | 0.00                  | 119,368,965.27          |
| <b>Total de Gastos y Otras Pérdidas</b>   | <b>178,141,739.11</b> | <b>2,116,155,261.56</b> |
| <b>Resultados del Ejercicio (Ahorro/Desahorro)</b>  | <b>89,759,313.85</b>  | <b>269,990,433.96</b>   |

Bajo protesta de decir verdad declaramos que los Estados Financieros y sus Notas son razonablemente correctos y responsabilidad del emisor

**PRESIDENTE MUNICIPAL**

**DIRECTORA MUNICIPAL DE ADMINISTRACIÓN Y FINANZAS**

**SÍNDICO MUNICIPAL**

JORGE ALEJANDRO SALUM DEL PALACIO

C.P. Y M.I. ERIKA RUIZ HERNÁNDEZ

M.A.P. LUZ MARÍA GARIBAY AVITIA

| MUNICIPIO DE DURANGO  |                         |                         |  |                         |                         |
|---|-------------------------|-------------------------|--|-------------------------|-------------------------|
| Estado de Situación Financiera                                |                         |                         |  |                         |                         |
| Al 31 de diciembre de 2020 y al 31 de enero de 2021           |                         |                         |  |                         |                         |
| ACTIVO  | 2021                    | 2020                    | PASIVO   | 2021                    | 2020                    |
| <b>Activo Circulante</b>                                      |                         |                         | <b>Pasivo Circulante</b>   |                         |                         |
| Efectivo y Equivalentes                                       | 182,721,010.45          | 71,423,477.48           | Cuentas por Pagar a Corto Plazo  | 281,358,652.75          | 323,033,422.64          |
| Derechos a Recibir Efectivo o Equivalentes                    | 343,472,358.49          | 409,518,122.93          | Documentos por Pagar a Corto Plazo   | 21,084,456.34           | 25,629,910.70           |
| Derechos a Recibir Bienes o Servicios                         | 2,838,661.79            | 2,383,288.91            | Porción a Corto Plazo de la Deuda Pública a Largo Plazo                      | 37,227,713.70           | 0.00                    |
| Inventarios   | 0.00                    | 0.00                    | Títulos y Valores a Corto Plazo  | 0.00                    | 0.00                    |
| Almacenes   | 0.00                    | 0.00                    | Pasivos Diferidos a Corto Plazo  | 0.00                    | 0.00                    |
| Estimación por Pérdida o Deterioro de Activos Circulantes     | 0.00                    | 0.00                    | Fondos y Bienes de Terceros en Garantía y/o Administración a Corto Plazo     | 4,865,013.01            | 4,865,013.01            |
| Otros Activos Circulantes                                     | 0.00                    | 0.00                    | Provisiones a Corto Plazo  | 0.00                    | 0.00                    |
| <b>Total de Activos Circulantes</b>                           | <b>528,032,030.73</b>   | <b>483,324,889.32</b>   | Otros Pasivos a Corto Plazo  | 0.00                    | 0.00                    |
|   |                         |                         | <b>Total de Pasivos Circulantes</b>  | <b>344,535,835.80</b>   | <b>353,528,346.35</b>   |
| <b>Activo No Circulante</b>                                   |                         |                         | <b>Pasivo No Circulante</b>  |                         |                         |
| Inversiones Financieras a Largo Plazo                         | 0.00                    | 0.00                    | Cuentas por Pagar a Largo Plazo  | 0.00                    | 0.00                    |
| Derechos a Recibir Efectivo o Equivalentes a Largo Plazo      | 0.00                    | 0.00                    | Documentos por Pagar a Largo Plazo   | 2,704,881.58            | 2,704,881.58            |
| Bienes Inmuebles, Infraestructura y Construcciones en Proceso | 2,773,536,468.29        | 2,769,536,468.30        | Deuda Pública a Largo Plazo  | 272,063,801.82          | 309,291,515.52          |
| Bienes Muebles  | 386,567,043.27          | 386,546,627.27          | Pasivos Diferidos a Largo Plazo  | 0.00                    | 0.00                    |
| Activos Intangibles   | 42,990,108.00           | 42,990,108.00           | Fondos y Bienes de Terceros en Garantía y/o en Administración a Largo Plazo  | 0.00                    | 0.00                    |
| Depreciación, Deterioro y Amortización Acumulada de Bienes    | -374,880,898.07         | -371,533,772.78         | Provisiones a Largo Plazo  | 0.00                    | 0.00                    |
| Activos Diferidos   | 0.00                    | 0.00                    | <b>Total de Pasivos No Circulantes</b>                                       | <b>274,768,683.40</b>   | <b>311,996,397.10</b>   |
| Estimación por Pérdida o Deterioro de Activos no Circulantes  | 0.00                    | 0.00                    | <b>Total del Pasivo</b>  | <b>619,304,519.20</b>   | <b>665,524,743.45</b>   |
| Otros Activos no Circulantes                                  | 0.00                    | 0.00                    |  |                         |                         |
| <b>Total de Activos No Circulantes</b>                        | <b>2,828,212,721.49</b> | <b>2,827,539,430.79</b> |  |                         |                         |
| <b>Total del Activo</b>                                       | <b>3,357,244,752.22</b> | <b>3,310,864,320.11</b> | <b>HACIENDA PÚBLICA/PATRIMONIO</b>   |                         |                         |
|   |                         |                         | Hacienda Pública/Patrimonio Contribuido                                      | 1,843,145,579.86        | 1,843,145,579.86        |
|   |                         |                         | Aportaciones   | 0.00                    | 0.00                    |
|   |                         |                         | Donaciones de Capital  | 1,843,145,579.86        | 1,843,145,579.86        |
|   |                         |                         | Actualización de la Hacienda Pública/Patrimonio                              | 0.00                    | 0.00                    |
|   |                         |                         | Hacienda Pública/Patrimonio Generado   | 894,794,653.16          | 602,193,996.80          |
|   |                         |                         | Resultados del Ejercicio (Ahorro/ Desahorro)                                 | 89,759,313.85           | 269,990,433.96          |
|   |                         |                         | Resultados de Ejercicios Anteriores  | 805,035,339.31          | 532,203,562.84          |
|   |                         |                         | Revalúos   | 0.00                    | 0.00                    |
|   |                         |                         | Reservas   | 0.00                    | 0.00                    |
|   |                         |                         | Rectificaciones de Resultados de Ejercicios Anteriores                       | 0.00                    | 0.00                    |
|   |                         |                         | Exceso o insuficiencia en la Actualización de la Hacienda Pública/Patrimonio | 0.00                    | 0.00                    |
|   |                         |                         | Resultado por Posición Monetaria   | 0.00                    | 0.00                    |
|   |                         |                         | Resultado por Tenencia de Activos no Monetarios                              | 0.00                    | 0.00                    |
|   |                         |                         | <b>Total Hacienda Pública/Patrimonio</b>                                     | <b>2,737,940,233.02</b> | <b>2,645,339,576.66</b> |
|   |                         |                         | <b>Total del Pasivo y Hacienda Pública/Patrimonio</b>                        | <b>3,357,244,752.22</b> | <b>3,310,864,320.11</b> |


Bajo protesta de decir verdad declaramos que los Estados Financieros y sus Notas son razonablemente correctos y responsabilidad del emisor

**PRESIDENTE MUNICIPAL**



JORGE ALEJANDRO SALUM DEL PALACIO

**DIRECTORA MUNICIPAL DE ADMINISTRACIÓN Y FINANZAS**



C.P. Y.M. ERICKA RUIZ HERNÁNDEZ

**SÍNDICO MUNICIPAL**




M.A.P. LUZ MARÍA GARIBAY AVITIA

| <b>MUNICIPIO DE DURANGO</b>                                   |                         |                         |   |                         |                         |
|---|-------------------------|-------------------------|---|-------------------------|-------------------------|
| <b>Estado de Situación Financiera</b>                         |                         |                         |   |                         |                         |
| <b>Al 31 de diciembre de 2020 y al 31 de enero de 2021</b>    |                         |                         |   |                         |                         |
| ACTIVO  | 2021                    | 2020                    | PASIVO  | 2021                    | 2020                    |
| <b>Activo Circulante</b>                                      |                         |                         | <b>Pasivo Circulante</b>  |                         |                         |
| Efectivo y Equivalentes                                       | 182,721,010.45          | 71,423,477.48           | Cuentas por Pagar a Corto Plazo   | 281,358,652.75          | 323,033,422.64          |
| Derechos a Recibir Efectivo o Equivalentes                    | 343,472,358.49          | 409,518,122.93          | Documentos por Pagar a Corto Plazo  | 21,084,456.34           | 25,629,910.70           |
| Derechos a Recibir Bienes o Servicios                         | 2,838,661.79            | 2,383,288.91            | Porción a Corto Plazo de la Deuda Pública a Largo Plazo                             | 37,227,713.70           | 0.00                    |
| Inventarios   | 0.00                    | 0.00                    | Titulos y Valores a Corto Plazo   | 0.00                    | 0.00                    |
| Almacenes   | 0.00                    | 0.00                    | Pasivos Diferidos a Corto Plazo   | 0.00                    | 0.00                    |
| Estimación por Pérdida o Deterioro de Activos Circulantes     | 0.00                    | 0.00                    | Fondos y Bienes de Terceros en Garantía y/o Administración a Corto Plazo            | 4,865,013.01            | 4,865,013.01            |
| Otros Activos Circulantes                                     | 0.00                    | 0.00                    | Provisiones a Corto Plazo   | 0.00                    | 0.00                    |
| <b>Total de Activos Circulantes</b>                           | <b>529,032,030.73</b>   | <b>483,324,889.32</b>   | Otros Pasivos a Corto Plazo   | 0.00                    | 0.00                    |
|   |                         |                         | <b>Total de Pasivos Circulantes</b>   | <b>344,535,835.80</b>   | <b>353,528,346.35</b>   |
| <b>Activo No Circulante</b>                                   |                         |                         | <b>Pasivo No Circulante</b>   |                         |                         |
| Inversiones Financieras a Largo Plazo                         | 0.00                    | 0.00                    | Cuentas por Pagar a Largo Plazo   | 0.00                    | 0.00                    |
| Derechos a Recibir Efectivo o Equivalentes a Largo Plazo      | 0.00                    | 0.00                    | Documentos por Pagar a Largo Plazo  | 2,704,881.58            | 2,704,881.58            |
| Bienes Inmuebles, Infraestructura y Construcciones en Proceso | 2,773,536,468.29        | 2,769,536,468.30        | Deuda Pública a Largo Plazo   | 272,063,801.82          | 309,291,515.52          |
| Bienes Muebles  | 386,567,043.27          | 386,546,627.27          | Pasivos Diferidos a Largo Plazo   | 0.00                    | 0.00                    |
| Activos Intangibles   | 42,990,108.00           | 42,990,108.00           | Fondos y Bienes de Terceros en Garantía y/o en Administración a Largo Plazo         | 0.00                    | 0.00                    |
| Depreciación, Deterioro y Amortización Acumulada de Bienes    | -374,880,898.07         | -371,533,772.78         | Provisiones a Largo Plazo   | 0.00                    | 0.00                    |
| Activos Diferidos   | 0.00                    | 0.00                    | <b>Total de Pasivos No Circulantes</b>  | <b>274,768,683.40</b>   | <b>311,996,397.10</b>   |
| Estimación por Pérdida o Deterioro de Activos no Circulantes  | 0.00                    | 0.00                    | <b>Total del Pasivo</b>   | <b>619,304,519.20</b>   | <b>665,524,743.45</b>   |
| Otros Activos no Circulantes                                  | 0.00                    | 0.00                    |   |                         |                         |
| <b>Total de Activos No Circulantes</b>                        | <b>2,828,212,721.49</b> | <b>2,827,539,430.79</b> | <b>HACIENDA PÚBLICA/PATRIMONIO</b>  |                         |                         |
| <b>Total del Activo</b>                                       | <b>3,357,244,752.22</b> | <b>3,310,864,320.11</b> | <b>Hacienda Pública/Patrimonio Contribuido</b>                                      | <b>1,843,145,579.86</b> | <b>1,843,145,579.86</b> |
|   |                         |                         | Aportaciones  | 0.00                    | 0.00                    |
|   |                         |                         | Donaciones de Capital   | 1,843,145,579.86        | 1,843,145,579.86        |
|   |                         |                         | Actualización de la Hacienda Pública/Patrimonio                                     | 0.00                    | 0.00                    |
|   |                         |                         | <b>Hacienda Pública/Patrimonio Generado</b>   | <b>894,794,653.16</b>   | <b>802,193,996.80</b>   |
|   |                         |                         | Resultados del Ejercicio (Ahorro/ Desahorro)  | 89,759,313.85           | 269,990,433.96          |
|   |                         |                         | Resultados de Ejercicios Anteriores   | 805,035,339.31          | 532,203,562.84          |
|   |                         |                         | Revalúos  | 0.00                    | 0.00                    |
|   |                         |                         | Reservas  | 0.00                    | 0.00                    |
|   |                         |                         | Rectificaciones de Resultados de Ejercicios Anteriores                              | 0.00                    | 0.00                    |
|   |                         |                         | <b>Exceso o Insuficiencia en la Actualización de la Hacienda Pública/Patrimonio</b> | <b>0.00</b>             | <b>0.00</b>             |
|   |                         |                         | Resultado por Posición Monetaria  | 0.00                    | 0.00                    |
|   |                         |                         | Resultado por Tenencia de Activos no Monetarios                                     | 0.00                    | 0.00                    |
|   |                         |                         | <b>Total Hacienda Pública/Patrimonio</b>  | <b>2,737,940,233.02</b> | <b>2,645,339,576.66</b> |
|   |                         |                         | <b>Total del Pasivo y Hacienda Pública/Patrimonio</b>                               | <b>3,357,244,752.22</b> | <b>3,310,864,320.11</b> |

*Bajo protesta de decir verdad declaramos que los Estados Financieros y sus Notas son razonablemente correctos y responsabilidad del emisor*

**PRESIDENTE MUNICIPAL**



JORGE ALEJANDRO SALUM DEL PALACIO

**DIRECTORA MUNICIPAL DE ADMINISTRACIÓN Y FINANZAS**



C.P. Y M.L. ENRIQUEZ HERNÁNDEZ

**SÍNDICO MUNICIPAL**






M.A.P. LUZ MARÍA GARIBAY AVITIA

**MUNICIPIO DE DURANGO**  
**Estado de Cambios en la Situación Financiera**  
**Del 01 de enero al 31 de Enero de 2021**

|   | Origen                | Aplicación            |
|---|-----------------------|-----------------------|
| <b>ACTIVO</b>   | <b>69,392,889.73</b>  | <b>115,773,321.84</b> |
| <i>Activo Circulante</i>  | <i>66,045,764.44</i>  | <i>111,752,905.85</i> |
| Efectivo y Equivalentes   | 0.00                  | 111,297,532.97        |
| Derechos a Recibir Efectivo o Equivalentes  | 66,045,764.44         | 0.00                  |
| Derechos a Recibir Bienes o Servicios   | 0.00                  | 455,372.88            |
| Inventarios   | 0.00                  | 0.00                  |
| Almacenes   | 0.00                  | 0.00                  |
| Estimación por Pérdida o Deterioro de Activos Circulantes                           | 0.00                  | 0.00                  |
| Otros Activos Circulantes   | 0.00                  | 0.00                  |
| <i>Activo No Circulante</i>   | <i>3,347,125.29</i>   | <i>4,020,415.99</i>   |
| Inversiones Financieras a Largo Plazo   | 0.00                  | 0.00                  |
| Derechos a Recibir Efectivo o Equivalentes a Largo Plazo                            | 0.00                  | 0.00                  |
| Bienes Inmuebles, Infraestructura y Construcciones en Proceso                       | 0.00                  | 3,999,999.99          |
| Bienes Muebles  | 0.00                  | 20,416.00             |
| Activos Intangibles   | 0.00                  | 0.00                  |
| Depreciación, Deterioro y Amortización Acumulada de Bienes                          | 3,347,125.29          | 0.00                  |
| Activos Diferidos   | 0.00                  | 0.00                  |
| Estimación por Pérdida o Deterioro de Activos no Circulantes                        | 0.00                  | 0.00                  |
| Otros Activos no Circulantes  | 0.00                  | 0.00                  |
| <b>PASIVO</b>   | <b>37,227,713.70</b>  | <b>83,447,937.85</b>  |
| <i>Pasivo Circulante</i>  | <i>37,227,713.70</i>  | <i>46,220,224.25</i>  |
| Cuentas por Pagar a Corto Plazo   | 0.00                  | 41,674,769.89         |
| Documentos por Pagar a Corto Plazo  | 0.00                  | 4,545,454.36          |
| Porción a Corto Plazo de la Deuda Pública a Largo Plazo                             | 37,227,713.70         | 0.00                  |
| Títulos y Valores a Corto Plazo   | 0.00                  | 0.00                  |
| Pasivos Diferidos a Corto Plazo   | 0.00                  | 0.00                  |
| Fondos y Bienes de Terceros en Garantía y/o Administración a Corto Plazo            | 0.00                  | 0.00                  |
| Provisiones a Corto Plazo   | 0.00                  | 0.00                  |
| Otros Pasivos a Corto Plazo   | 0.00                  | 0.00                  |
| <i>Pasivo No Circulante</i>   | <i>0.00</i>           | <i>37,227,713.70</i>  |
| Cuentas por Pagar a Largo Plazo   | 0.00                  | 0.00                  |
| Documentos por Pagar a Largo Plazo  | 0.00                  | 0.00                  |
| Deuda Pública a Largo Plazo   | 0.00                  | 37,227,713.70         |
| Pasivos Diferidos a Largo Plazo   | 0.00                  | 0.00                  |
| Fondos y Bienes de Terceros en Garantía y/o en Administración a Largo Plazo         | 0.00                  | 0.00                  |
| Provisiones a Largo Plazo   | 0.00                  | 0.00                  |
| <b>HACIENDA PUBLICA/PATRIMONIO</b>  | <b>272,831,776.47</b> | <b>180,231,120.11</b> |
| <i>Hacienda Pública/Patrimonio Contribuido</i>                                      | <i>0.00</i>           | <i>0.00</i>           |
| Aportaciones  | 0.00                  | 0.00                  |
| Donaciones de Capital   | 0.00                  | 0.00                  |
| Actualización de la Hacienda Pública/Patrimonio                                     | 0.00                  | 0.00                  |
| <i>Hacienda Pública/Patrimonio Generado</i>   | <i>272,831,776.47</i> | <i>180,231,120.11</i> |
| Resultados del Ejercicio (Ahorro/ Desahorro)  | 0.00                  | 180,231,120.11        |
| Resultados de Ejercicios Anteriores   | 272,831,776.47        | 0.00                  |
| Revalúos  | 0.00                  | 0.00                  |
| Reservas  | 0.00                  | 0.00                  |
| Rectificaciones de Resultados de Ejercicios Anteriores                              | 0.00                  | 0.00                  |
| <i>Exceso o Insuficiencia en la Actualización de la Hacienda Pública/Patrimonio</i> | <i>0.00</i>           | <i>0.00</i>           |
| Resultado por Posición Monetaria  | 0.00                  | 0.00                  |
| Resultado por Tenencia de Activos no Monetarios                                     | 0.00                  | 0.00                  |

*Bajo protesta de decir verdad declaramos que los Estados Financieros y sus Notas son razonablemente correctos y responsabilidad del emisor*

|  |   |   |
|--|---|---|
| <p><b>PRESIDENTE MUNICIPAL</b></p>  <p><b>JORGE ALEJANDRO SALUM DEL PALACIO</b></p> | <p><b>DIRECTORA MUNICIPAL DE ADMINISTRACIÓN Y FINANZAS</b></p>  <p><b>C.P. Y M.I. ERIKA RUIZ HERNÁNDEZ</b></p> | <p><b>SÍNDICO MUNICIPAL</b></p>  <p><b>M.A.P. LUZ MARÍA GARIBAY AVITIA</b></p> |
|--|---|---|

**MUNICIPIO DE DURANGO**  
**Estado de Cambios en la Situación Financiera**  
**Del 01 de enero al 31 de Enero de 2021**

|   | Origen                | Aplicación            |
|---|-----------------------|-----------------------|
| <b>ACTIVO</b>   | <b>69,392,889.73</b>  | <b>115,773,321.84</b> |
| <b>Activo Circulante</b>  | <b>66,045,764.44</b>  | <b>111,752,905.85</b> |
| Efectivo y Equivalentes   | 0.00                  | 111,297,532.97        |
| Derechos a Recibir Efectivo o Equivalentes  | 66,045,764.44         | 0.00                  |
| Derechos a Recibir Bienes o Servicios   | 0.00                  | 455,372.88            |
| Inventarios   | 0.00                  | 0.00                  |
| Almacenes   | 0.00                  | 0.00                  |
| Estimación por Pérdida o Deterioro de Activos Circulantes                           | 0.00                  | 0.00                  |
| Otros Activos Circulantes   | 0.00                  | 0.00                  |
| <b>Activo No Circulante</b>   | <b>3,347,125.29</b>   | <b>4,020,415.99</b>   |
| Inversiones Financieras a Largo Plazo   | 0.00                  | 0.00                  |
| Derechos a Recibir Efectivo o Equivalentes a Largo Plazo                            | 0.00                  | 0.00                  |
| Bienes Inmuebles, Infraestructura y Construcciones en Proceso                       | 0.00                  | 3,999,999.99          |
| Bienes Muebles  | 0.00                  | 20,416.00             |
| Activos Intangibles   | 0.00                  | 0.00                  |
| Depreciación, Deterioro y Amortización Acumulada de Bienes                          | 3,347,125.29          | 0.00                  |
| Activos Diferidos   | 0.00                  | 0.00                  |
| Estimación por Pérdida o Deterioro de Activos no Circulantes                        | 0.00                  | 0.00                  |
| Otros Activos no Circulantes  | 0.00                  | 0.00                  |
| <b>PASIVO</b>   | <b>37,227,713.70</b>  | <b>83,447,937.95</b>  |
| <b>Pasivo Circulante</b>  | <b>37,227,713.70</b>  | <b>46,220,224.25</b>  |
| Cuentas por Pagar a Corto Plazo   | 0.00                  | 41,674,769.89         |
| Documentos por Pagar a Corto Plazo  | 0.00                  | 4,545,454.36          |
| Porción a Corto Plazo de la Deuda Pública a Largo Plazo                             | 37,227,713.70         | 0.00                  |
| Títulos y Valores a Corto Plazo   | 0.00                  | 0.00                  |
| Pasivos Diferidos a Corto Plazo   | 0.00                  | 0.00                  |
| Fondos y Bienes de Terceros en Garantía y/o Administración a Corto Plazo            | 0.00                  | 0.00                  |
| Provisiones a Corto Plazo   | 0.00                  | 0.00                  |
| Otros Pasivos a Corto Plazo   | 0.00                  | 0.00                  |
| <b>Pasivo No Circulante</b>   | <b>0.00</b>           | <b>37,227,713.70</b>  |
| Cuentas por Pagar a Largo Plazo   | 0.00                  | 0.00                  |
| Documentos por Pagar a Largo Plazo  | 0.00                  | 0.00                  |
| Deuda Pública a Largo Plazo   | 0.00                  | 37,227,713.70         |
| Pasivos Diferidos a Largo Plazo   | 0.00                  | 0.00                  |
| Fondos y Bienes de Terceros en Garantía y/o en Administración a Largo Plazo         | 0.00                  | 0.00                  |
| Provisiones a Largo Plazo   | 0.00                  | 0.00                  |
| <b>HACIENDA PUBLICA/PATRIMONIO</b>  | <b>272,831,776.47</b> | <b>180,231,120.11</b> |
| <b>Hacienda Pública/Patrimonio Contribuido</b>                                      | <b>0.00</b>           | <b>0.00</b>           |
| Aportaciones  | 0.00                  | 0.00                  |
| Donaciones de Capital   | 0.00                  | 0.00                  |
| Actualización de la Hacienda Pública/Patrimonio                                     | 0.00                  | 0.00                  |
| <b>Hacienda Pública/Patrimonio Generado</b>   | <b>272,831,776.47</b> | <b>180,231,120.11</b> |
| Resultados del Ejercicio (Ahorro/ Desahorro)  | 0.00                  | 180,231,120.11        |
| Resultados de Ejercicios Anteriores   | 272,831,776.47        | 0.00                  |
| Revalúos  | 0.00                  | 0.00                  |
| Reservas  | 0.00                  | 0.00                  |
| Rectificaciones de Resultados de Ejercicios Anteriores                              | 0.00                  | 0.00                  |
| <b>Exceso o Insuficiencia en la Actualización de la Hacienda Pública/Patrimonio</b> | <b>0.00</b>           | <b>0.00</b>           |
| Resultado por Posición Monetaria  | 0.00                  | 0.00                  |
| Resultado por Tenencia de Activos no Monetarios                                     | 0.00                  | 0.00                  |

**Bajo protesta de decir verdad declaramos que los Estados Financieros y sus Notas son razonablemente correctos y responsabilidad del emisor**

|   |  |   |
|---|--|---|
| <b>PRESIDENTE MUNICIPAL</b>   | <b>DIRECTORA MUNICIPAL DE ADMINISTRACIÓN Y FINANZAS</b>                              | <b>SÍNDICO MUNICIPAL</b>  |
|  |  |  |
| JORGE ALEJANDRO SALUM DEL PALACIO   | C.P. Y M.I. ERIKA RUIZ HERNÁNDEZ   | M.A.P. LUZ MARÍA GARIBAY AVITIA   |

**Municipio de Durango**  
**Estado de Variación en la Hacienda Pública**  
**del 1 de enero al 31 de diciembre 2020 y del 1 de enero al 31 de enero de 2021**

| Concepto   | Hacienda Pública / Patrimonio Contribuido | Hacienda Pública / Patrimonio Generado de Ejercicios Anteriores | Hacienda Pública / Patrimonio Generado del Ejercicio | Exceso o Insuficiencia en la Actualización de la Hacienda Pública / Patrimonio | Total                   |
|--|---|---|--|--|-------------------------|
| <b>Hacienda Pública / Patrimonio Contribuido Neto de 2020</b>  | <b>1,843,145,579.86</b>                   | <b>0.00</b>   | <b>0.00</b>  | <b>0.00</b>  | <b>1,843,145,579.86</b> |
| Aportaciones   | 0.00                                      | 0.00  | 0.00   | 0.00   | 0.00                    |
| Donaciones de Capital  | 1,843,145,579.86                          | 0.00  | 0.00   | 0.00   | 1,843,145,579.86        |
| Actualización de la Hacienda Pública/Patrimonio  | 0.00                                      | 0.00  | 0.00   | 0.00   | 0.00                    |
| <b>Hacienda Pública / Patrimonio Generado Neto de 2020</b>   | <b>0.00</b>                               | <b>532,203,562.84</b>   | <b>269,990,433.96</b>                                | <b>0.00</b>  | <b>802,193,996.80</b>   |
| Resultados del Ejercicio (Ahorro/Desahorro)  | 0.00                                      | 0.00  | 269,990,433.96                                       | 0.00   | 269,990,433.96          |
| Resultados de Ejercicios Anteriores  | 0.00                                      | 532,203,562.84  | 0.00   | 0.00   | 532,203,562.84          |
| Revalúos   | 0.00                                      | 0.00  | 0.00   | 0.00   | 0.00                    |
| Reservas   | 0.00                                      | 0.00  | 0.00   | 0.00   | 0.00                    |
| Rectificaciones de Resultados de Ejercicios Anteriores   | 0.00                                      | 0.00  | 0.00   | 0.00   | 0.00                    |
| <b>Exceso o Insuficiencia en la Actualización de la Hacienda Pública / Patrimonio Neto de 2020</b>               | <b>0.00</b>                               | <b>0.00</b>   | <b>0.00</b>  | <b>0.00</b>  | <b>0.00</b>             |
| Resultado por Posición Monetaria   | 0.00                                      | 0.00  | 0.00   | 0.00   | 0.00                    |
| Resultado por Tenencia de Activos no Monetarios  | 0.00                                      | 0.00  | 0.00   | 0.00   | 0.00                    |
| <b>Hacienda Pública / Patrimonio Neto Final de 2020</b>  | <b>1,843,145,579.86</b>                   | <b>532,203,562.84</b>   | <b>269,990,433.96</b>                                | <b>0.00</b>  | <b>2,645,339,576.66</b> |
| <b>Cambios en la Hacienda Pública / Patrimonio Contribuido Neto de 2021</b>                                      | <b>0.00</b>                               | <b>0.00</b>   | <b>0.00</b>  | <b>0.00</b>  | <b>0.00</b>             |
| Aportaciones   | 0.00                                      | 0.00  | 0.00   | 0.00   | 0.00                    |
| Donaciones de Capital  | 0.00                                      | 0.00  | 0.00   | 0.00   | 0.00                    |
| Actualización de la Hacienda Pública/Patrimonio  | 0.00                                      | 0.00  | 0.00   | 0.00   | 0.00                    |
| <b>Variaciones de la Hacienda Pública / Patrimonio Generado Neto de 2021</b>                                     | <b>0.00</b>                               | <b>272,831,776.47</b>   | <b>-180,231,120.11</b>                               | <b>0.00</b>  | <b>92,600,656.36</b>    |
| Resultados del Ejercicio (Ahorro/Desahorro)  | 0.00                                      | 0.00  | 89,759,313.85  | 0.00   | 89,759,313.85           |
| Resultados de Ejercicios Anteriores  | 0.00                                      | 272,831,776.47  | -269,990,433.96                                      | 0.00   | 2,841,342.51            |
| Revalúos   | 0.00                                      | 0.00  | 0.00   | 0.00   | 0.00                    |
| Reservas   | 0.00                                      | 0.00  | 0.00   | 0.00   | 0.00                    |
| Rectificaciones de Resultados de Ejercicios Anteriores   | 0.00                                      | 0.00  | 0.00   | 0.00   | 0.00                    |
| <b>Cambios en el Exceso o Insuficiencia en la Actualización de la Hacienda Pública / Patrimonio Neto de 2021</b> | <b>0.00</b>                               | <b>0.00</b>   | <b>0.00</b>  | <b>0.00</b>  | <b>0.00</b>             |
| Resultado por Posición Monetaria   | 0.00                                      | 0.00  | 0.00   | 0.00   | 0.00                    |
| Resultado por Tenencia de Activos no Monetarios  | 0.00                                      | 0.00  | 0.00   | 0.00   | 0.00                    |
| <b>Hacienda Pública / Patrimonio Neto Final de 2021</b>  | <b>1,843,145,579.86</b>                   | <b>805,035,339.31</b>   | <b>89,759,313.85</b>                                 | <b>0.00</b>  | <b>2,737,940,233.02</b> |

*Bajo protesta de decir verdad declaramos que los Estados Financieros y sus Notas son razonablemente correctos y responsabilidad del emisor*

|  |  |   |
|--|--|---|
| <p><b>PRESIDENTE MUNICIPAL</b></p>  <p><b>JORGE ALEJANDRO SALUM DEL PALACIO</b></p> | <p><b>DIRECTORA MUNICIPAL DE ADMINISTRACIÓN Y FINANZAS</b></p>  <p><b>C.P. Y M.I. ERIKA RUIZ HERNÁNDEZ</b></p> | <p><b>SÍNDICO MUNICIPAL</b></p>  <p><b>M.A.P. LUZ MARÍA GARIBAY AVITIA</b></p> |
|--|--|---|



| <b>Municipio de Durango</b>  |   |   |   |   |                         |
|--|---|---|---|---|-------------------------|
| <b>Estado de Variación en la Hacienda Pública</b>  |   |   |   |   |                         |
| <b>del 1 de enero al 31 de diciembre 2020 y del 1 de enero al 31 de enero de 2021</b>                            |   |   |   |   |                         |
| Concepto   | Hacienda Pública<br>/ Patrimonio<br>Contribuido | Hacienda Pública /<br>Patrimonio<br>Generado de<br>Ejercicios<br>Anteriores | Hacienda Pública /<br>Patrimonio<br>Generado del<br>Ejercicio | Exceso o<br>Insuficiencia<br>en la<br>Actualización<br>de la<br>Hacienda<br>Pública /<br>Patrimonio | Total                   |
| <b>Hacienda Pública / Patrimonio Contribuido Neto de 2020</b>  | <b>1,843,145,579.86</b>                         | <b>0.00</b>   | <b>0.00</b>   | <b>0.00</b>   | <b>1,843,145,579.86</b> |
| Aportaciones   | 0.00  | 0.00  | 0.00  | 0.00  | 0.00                    |
| Donaciones de Capital  | 1,843,145,579.86                                | 0.00  | 0.00  | 0.00  | 1,843,145,579.86        |
| Actualización de la Hacienda Pública/Patrimonio  | 0.00  | 0.00  | 0.00  | 0.00  | 0.00                    |
| <b>Hacienda Pública / Patrimonio Generado Neto de 2020</b>   | <b>0.00</b>                                     | <b>532,203,562.84</b>   | <b>269,990,433.96</b>   | <b>0.00</b>   | <b>802,193,996.80</b>   |
| Resultados del Ejercicio (Ahorro/Desahorro)  | 0.00  | 0.00  | 269,990,433.96  | 0.00  | 269,990,433.96          |
| Resultados de Ejercicios Anteriores  | 0.00  | 532,203,562.84  | 0.00  | 0.00  | 532,203,562.84          |
| Revalúos   | 0.00  | 0.00  | 0.00  | 0.00  | 0.00                    |
| Reservas   | 0.00  | 0.00  | 0.00  | 0.00  | 0.00                    |
| Rectificaciones de Resultados de Ejercicios Anteriores   | 0.00  | 0.00  | 0.00  | 0.00  | 0.00                    |
| <b>Exceso o Insuficiencia en la Actualización de la Hacienda Pública / Patrimonio Neto de 2020</b>               | <b>0.00</b>                                     | <b>0.00</b>   | <b>0.00</b>   | <b>0.00</b>   | <b>0.00</b>             |
| Resultado por Posición Monetaria   | 0.00  | 0.00  | 0.00  | 0.00  | 0.00                    |
| Resultado por Tenencia de Activos no Monetarios  | 0.00  | 0.00  | 0.00  | 0.00  | 0.00                    |
| <b>Hacienda Pública / Patrimonio Neto Final de 2020</b>  | <b>1,843,145,579.86</b>                         | <b>532,203,562.84</b>   | <b>269,990,433.96</b>   | <b>0.00</b>   | <b>2,645,339,576.66</b> |
| <b>Cambios en la Hacienda Pública / Patrimonio Contribuido Neto de 2021</b>                                      | <b>0.00</b>                                     | <b>0.00</b>   | <b>0.00</b>   | <b>0.00</b>   | <b>0.00</b>             |
| Aportaciones   | 0.00  | 0.00  | 0.00  | 0.00  | 0.00                    |
| Donaciones de Capital  | 0.00  | 0.00  | 0.00  | 0.00  | 0.00                    |
| Actualización de la Hacienda Pública/Patrimonio  | 0.00  | 0.00  | 0.00  | 0.00  | 0.00                    |
| <b>Variaciones de la Hacienda Pública / Patrimonio Generado Neto de 2021</b>                                     | <b>0.00</b>                                     | <b>272,831,776.47</b>   | <b>-180,231,120.11</b>  | <b>0.00</b>   | <b>92,600,656.36</b>    |
| Resultados del Ejercicio (Ahorro/Desahorro)  | 0.00  | 0.00  | 89,759,313.85   | 0.00  | 89,759,313.85           |
| Resultados de Ejercicios Anteriores  | 0.00  | 272,831,776.47  | -269,990,433.96   | 0.00  | 2,841,342.51            |
| Revalúos   | 0.00  | 0.00  | 0.00  | 0.00  | 0.00                    |
| Reservas   | 0.00  | 0.00  | 0.00  | 0.00  | 0.00                    |
| Rectificaciones de Resultados de Ejercicios Anteriores   | 0.00  | 0.00  | 0.00  | 0.00  | 0.00                    |
| <b>Cambios en el Exceso o Insuficiencia en la Actualización de la Hacienda Pública / Patrimonio Neto de 2021</b> | <b>0.00</b>                                     | <b>0.00</b>   | <b>0.00</b>   | <b>0.00</b>   | <b>0.00</b>             |
| Resultado por Posición Monetaria   | 0.00  | 0.00  | 0.00  | 0.00  | 0.00                    |
| Resultado por Tenencia de Activos no Monetarios  | 0.00  | 0.00  | 0.00  | 0.00  | 0.00                    |
| <b>Hacienda Pública / Patrimonio Neto Final de 2021</b>  | <b>1,843,145,579.86</b>                         | <b>805,035,339.31</b>   | <b>89,759,313.85</b>  | <b>0.00</b>   | <b>2,737,940,233.02</b> |

*Bajo protesta de decir verdad declaramos que los Estados Financieros y sus Notas son razonablemente correctos y responsabilidad del emisor*

**PRESIDENTE MUNICIPAL**



JORGE ALEJANDRO SALUM DEL PALACIO

**DIRECTORA MUNICIPAL DE  
ADMINISTRACIÓN Y FINANZAS**



C.P. Y M.I. ERIKA RUIZ HERNÁNDEZ

**SÍNDICO MUNICIPAL**






M.A.P. LUZ MARÍA GARIBAY AVITIA

**MUNICIPIO DE DURANGO**  
**Estado Analítico de la Deuda y Otros Pasivos**  
**Del 01 de enero al 31 de enero de 2021**

| Denominación de las Deudas             | Moneda de Contratación | Institución o País Acreedor | Saldo Inicial del Periodo | Saldo Final del Periodo |
|--|------------------------|-----------------------------|---------------------------|-------------------------|
| <b>DEUDA PÚBLICA</b>                   |                        |                             |                           |                         |
| <b>Corto Plazo</b>                     |                        |                             |                           |                         |
| <b>Deuda Interna</b>                   |                        |                             |                           |                         |
| Instituciones de Crédito               | MNX                    | MÉXICO                      | 25,629,910.70             | 58,312,170.04           |
| Titulos y Valores                      |                        |                             | 0.00                      | 0.00                    |
| Arrendamientos Financieros             |                        |                             | 0.00                      | 0.00                    |
| <b>Deuda Externa</b>                   |                        |                             |                           |                         |
| Organismos Financieros Internacionales |                        |                             | 0.00                      | 0.00                    |
| Deuda Bilateral                        |                        |                             | 0.00                      | 0.00                    |
| Titulos y Valores                      |                        |                             | 0.00                      | 0.00                    |
| Arrendamientos Financieros             |                        |                             | 0.00                      | 0.00                    |
| <b>Subtotal Corto Plazo</b>            |                        |                             | <b>25,629,910.70</b>      | <b>58,312,170.04</b>    |
| <b>Largo Plazo</b>                     |                        |                             |                           |                         |
| <b>Deuda Interna</b>                   |                        |                             |                           |                         |
| Instituciones de Crédito               | MNX                    | MÉXICO                      | 309,291,515.52            | 272,063,801.82          |
| Titulos y Valores                      |                        |                             | 309,291,515.52            | 272,063,801.82          |
| Arrendamientos Financieros             |                        |                             |                           |                         |
| <b>Deuda Externa</b>                   |                        |                             |                           |                         |
| Organismos Financieros Internacionales |                        |                             | 0.00                      | 0.00                    |
| Deuda Bilateral                        |                        |                             | 0.00                      | 0.00                    |
| Titulos y Valores                      |                        |                             | 0.00                      | 0.00                    |
| Arrendamientos Financieros             |                        |                             | 0.00                      | 0.00                    |
| <b>Subtotal Largo Plazo</b>            |                        |                             | <b>309,291,515.52</b>     | <b>272,063,801.82</b>   |
| <b>Otros Pasivos</b>                   |                        |                             |                           |                         |
|  |                        |                             | 330,603,317.23            | 288,928,547.34          |
| <b>Total Deuda y Otros Pasivos</b>     | MNX                    |                             | <b>665,524,743.45</b>     | <b>619,304,519.20</b>   |

*Bajo protesta de decir verdad declaramos que los Estados Financieros y sus Notas son razonablemente correctos y responsabilidad del emisor*

|  |   |   |
|--|---|---|
| <b>PRESIDENTE MUNICIPAL</b><br><br><br><b>JORGE ALEJANDRO SALUM DEL PALACIO</b> | <b>DIRECTORA MUNICIPAL DE ADMINISTRACIÓN Y FINANZAS</b><br><br><br><b>C.P. Y M.I. ERIKA RUIZ HERNÁNDEZ</b> | <b>SÍNDICO MUNICIPAL</b><br><br><br><b>M.A.P. LUZ MARÍA GARIBAY AVITIA</b> |
|--|---|---|

| MUNICIPIO DE DURANGO                         |                        |                             |                           |                         |
|--|------------------------|-----------------------------|---------------------------|-------------------------|
| Estado Analítico de la Deuda y Otros Pasivos |                        |                             |                           |                         |
| Del 01 de enero al 31 de enero de 2021       |                        |                             |                           |                         |
| Denominación de las Deudas                   | Moneda de Contratación | Institución o País Acreedor | Saldo Inicial del Periodo | Saldo Final del Periodo |
| <b>DEUDA PÚBLICA</b>                         |                        |                             |                           |                         |
| <b>Corto Plazo</b>                           |                        |                             |                           |                         |
| <b>Deuda Interna</b>                         |                        |                             |                           |                         |
| Instituciones de Crédito                     | MNX                    | MÉXICO                      | 25,629,910.70             | 58,312,170.04           |
| Titulos y Valores                            |                        |                             | 0.00                      | 0.00                    |
| Arrendamientos Financieros                   |                        |                             | 0.00                      | 0.00                    |
| <b>Deuda Externa</b>                         |                        |                             |                           |                         |
| Organismos Financieros Internacionales       |                        |                             | 0.00                      | 0.00                    |
| Deuda Bilateral                              |                        |                             | 0.00                      | 0.00                    |
| Titulos y Valores                            |                        |                             | 0.00                      | 0.00                    |
| Arrendamientos Financieros                   |                        |                             | 0.00                      | 0.00                    |
| <b>Subtotal Corto Plazo</b>                  |                        |                             | <b>25,629,910.70</b>      | <b>58,312,170.04</b>    |
| <b>Largo Plazo</b>                           |                        |                             |                           |                         |
| <b>Deuda Interna</b>                         |                        |                             |                           |                         |
| Instituciones de Crédito                     | MNX                    | MÉXICO                      | 309,291,515.52            | 272,063,801.82          |
| Titulos y Valores                            |                        |                             | 309,291,515.52            | 272,063,801.82          |
| Arrendamientos Financieros                   |                        |                             |                           |                         |
| <b>Deuda Externa</b>                         |                        |                             |                           |                         |
| Organismos Financieros Internacionales       |                        |                             | 0.00                      | 0.00                    |
| Deuda Bilateral                              |                        |                             | 0.00                      | 0.00                    |
| Titulos y Valores                            |                        |                             | 0.00                      | 0.00                    |
| Arrendamientos Financieros                   |                        |                             | 0.00                      | 0.00                    |
| <b>Subtotal Largo Plazo</b>                  |                        |                             | <b>309,291,515.52</b>     | <b>272,063,801.82</b>   |
| <b>Otros Pasivos</b>                         |                        |                             |                           |                         |
|  |                        |                             | 330,603,317.23            | 288,928,547.34          |
| <b>Total Deuda y Otros Pasivos</b>           |                        |                             | <b>665,524,743.45</b>     | <b>619,304,519.20</b>   |

Bajo protesta de decir verdad declaramos que los Estados Financieros y sus Notas son razonablemente correctos y responsabilidad del emisor

|   |  |  |
|---|--|--|
| <p><b>PRESIDENTE MUNICIPAL</b></p>  <p>JORGE ALEJANDRO SALUM DEL PALACIO</p> | <p><b>DIRECTORA MUNICIPAL DE ADMINISTRACIÓN Y FINANZAS</b></p>  <p>C.P. Y M.I. ERIKA RUIZ HERNÁNDEZ</p> | <p><b>SÍNDICO MUNICIPAL</b></p>  <p>M.A.P. LUZ MARÍA GARIBAY AVITIA</p> |
|---|--|--|

**MUNICIPIO DE DURANGO**

**Estado Analítico del Activo  
Del 01 de enero al 31 de Enero 2021**

| Concepto  | Saldo Inicial 1         | Cargos del Periodo 2    | Abonos del Periodo 3    | Saldo Final 4 (1+2-3)   | Variación del Periodo (4-1) |
|---|-------------------------|-------------------------|-------------------------|-------------------------|-----------------------------|
| <b>ACTIVO</b>   | <b>3,310,864,320.11</b> | <b>2,352,748,467.75</b> | <b>2,306,368,035.64</b> | <b>3,357,244,752.22</b> | <b>46,380,432.11</b>        |
| <i>Activo Circulante</i>                                      | <i>483,324,889.32</i>   | <i>1,921,833,641.84</i> | <i>1,876,126,500.43</i> | <i>529,032,030.73</i>   | <i>45,707,141.41</i>        |
| Efectivo y Equivalentes                                       | 71,423,477.48           | 1,541,129,827.34        | 1,429,832,294.37        | 182,721,010.45          | 111,297,532.97              |
| Derechos a Recibir Efectivo o Equivalentes                    | 409,518,122.93          | 378,803,588.43          | 444,849,352.87          | 343,472,358.49          | -66,045,764.44              |
| Derechos a Recibir Bienes o Servicios                         | 2,383,288.91            | 1,900,226.07            | 1,444,853.19            | 2,838,661.79            | 455,372.88                  |
| Inventarios   | 0.00                    | 0.00                    | 0.00                    | 0.00                    | 0.00                        |
| Almacenes   | 0.00                    | 0.00                    | 0.00                    | 0.00                    | 0.00                        |
| Estimación por Pérdida o Deterioro de Activos Circulantes     | 0.00                    | 0.00                    | 0.00                    | 0.00                    | 0.00                        |
| Otros Activos Circulantes                                     | 0.00                    | 0.00                    | 0.00                    | 0.00                    | 0.00                        |
| <i>Activo No Circulante</i>                                   | <i>2,827,539,430.79</i> | <i>430,914,825.91</i>   | <i>430,241,535.21</i>   | <i>2,828,212,721.49</i> | <i>673,290.70</i>           |
| Inversiones Financieras a Largo Plazo                         | 0.00                    | 0.00                    | 0.00                    | 0.00                    | 0.00                        |
| Derechos a Recibir Efectivo o Equivalentes a Largo Plazo      | 0.00                    | 0.00                    | 0.00                    | 0.00                    | 0.00                        |
| Bienes Inmuebles, Infraestructura y Construcciones en Proceso | 2,769,536,468.30        | 347,633,535.61          | 343,633,535.62          | 2,773,536,468.29        | 3,999,999.99                |
| Bienes Muebles  | 386,546,627.27          | 35,102,400.39           | 35,081,984.39           | 386,567,043.27          | 20,416.00                   |
| Activos Intangibles   | 42,990,108.00           | 2,567,256.54            | 2,567,256.54            | 42,990,108.00           | 0.00                        |
| Depreciación, Deterioro y Amortización Acumulada de Bienes    | -371,533,772.78         | 45,611,633.37           | 48,958,758.66           | -374,880,898.07         | -3,347,125.29               |
| Activos Diferidos   | 0.00                    | 0.00                    | 0.00                    | 0.00                    | 0.00                        |
| Estimación por Pérdida o Deterioro de Activos no Circulantes  | 0.00                    | 0.00                    | 0.00                    | 0.00                    | 0.00                        |
| Otros Activos no Circulantes                                  | 0.00                    | 0.00                    | 0.00                    | 0.00                    | 0.00                        |


*Bajo protesta de decir verdad declaramos que los Estados Financieros y sus Notas son razonablemente correctos y responsabilidad del emisor*

**PRESIDENTE MUNICIPAL**




JORGE ALEJANDRO SALUM DEL PALACIO

**DIRECTORA MUNICIPAL DE ADMINISTRACIÓN Y FINANZAS**



C.P. Y M.A. ERIKA RUIZ HERNÁNDEZ

**SÍNDICO MUNICIPAL**



M.A.P. LUZ MARÍA GARIBAY AVITIA

**MUNICIPIO DE DURANGO**

**Estado Analítico del Activo  
Del 01 de enero al 31 de Enero 2021**

| Concepto  | Saldo Inicial 1         | Cargos del Periodo 2    | Abonos del Periodo 3    | Saldo Final 4 (1+2-3)   | Variación del Periodo (4-1) |
|---|-------------------------|-------------------------|-------------------------|-------------------------|-----------------------------|
| <b>ACTIVO</b>   | <b>3,310,864,320.11</b> | <b>2,352,748,467.75</b> | <b>2,306,368,035.64</b> | <b>3,357,244,752.22</b> | <b>46,380,432.11</b>        |
| <b>Activo Circulante</b>                                      | <b>483,324,889.32</b>   | <b>1,921,833,641.84</b> | <b>1,876,126,500.43</b> | <b>529,032,030.73</b>   | <b>45,707,141.41</b>        |
| Efectivo y Equivalentes                                       | 71,423,477.48           | 1,541,129,827.34        | 1,429,832,294.37        | 182,721,010.45          | 111,297,532.97              |
| Derechos a Recibir Efectivo o Equivalentes                    | 409,518,122.93          | 378,803,588.43          | 444,849,352.87          | 343,472,358.49          | -66,045,764.44              |
| Derechos a Recibir Bienes o Servicios                         | 2,383,288.91            | 1,900,226.07            | 1,444,853.19            | 2,838,661.79            | 455,372.88                  |
| Inventarios   | 0.00                    | 0.00                    | 0.00                    | 0.00                    | 0.00                        |
| Almacenes   | 0.00                    | 0.00                    | 0.00                    | 0.00                    | 0.00                        |
| Estimación por Pérdida o Deterioro de Activos Circulantes     | 0.00                    | 0.00                    | 0.00                    | 0.00                    | 0.00                        |
| Otros Activos Circulantes                                     | 0.00                    | 0.00                    | 0.00                    | 0.00                    | 0.00                        |
| <b>Activo No Circulante</b>                                   | <b>2,827,539,430.79</b> | <b>430,914,825.91</b>   | <b>430,241,535.21</b>   | <b>2,828,212,721.49</b> | <b>673,290.70</b>           |
| Inversiones Financieras a Largo Plazo                         | 0.00                    | 0.00                    | 0.00                    | 0.00                    | 0.00                        |
| Derechos a Recibir Efectivo o Equivalentes a Largo Plazo      | 0.00                    | 0.00                    | 0.00                    | 0.00                    | 0.00                        |
| Bienes Inmuebles, Infraestructura y Construcciones en Proceso | 2,769,536,468.30        | 347,633,535.61          | 343,633,535.62          | 2,773,536,468.29        | 3,999,999.99                |
| Bienes Muebles  | 386,546,627.27          | 35,102,400.39           | 35,081,984.39           | 386,567,043.27          | 20,416.00                   |
| Activos Intangibles   | 42,990,108.00           | 2,567,256.54            | 2,567,256.54            | 42,990,108.00           | 0.00                        |
| Depreciación, Deterioro y Amortización Acumulada de Bienes    | -371,533,772.78         | 45,611,633.37           | 48,958,758.66           | -374,880,898.07         | -3,347,125.29               |
| Activos Diferidos   | 0.00                    | 0.00                    | 0.00                    | 0.00                    | 0.00                        |
| Estimación por Pérdida o Deterioro de Activos no Circulantes  | 0.00                    | 0.00                    | 0.00                    | 0.00                    | 0.00                        |
| Otros Activos no Circulantes                                  | 0.00                    | 0.00                    | 0.00                    | 0.00                    | 0.00                        |

*Bajo protesta de decir verdad declaramos que los Estados Financieros y sus Notas son razonablemente correctos y responsabilidad del emisor*

**PRESIDENTE MUNICIPAL**



JORGE ALEJANDRO SALUM DEL PALACIO

**DIRECTORA MUNICIPAL DE ADMINISTRACIÓN Y FINANZAS**



C.P. Y M.I. ERIKA RUIZ HERNÁNDEZ

**SÍNDICO MUNICIPAL**



M.A.P. LUZ MARÍA GARIBAY AVITIA

**Municipio de Durango**  
**Estado de Flujos de Efectivo**  
**al 31 de diciembre de 2020 y 31 de enero de 2021**

| Concepto  | 2021                  | 2020                    |
|---|-----------------------|-------------------------|
| <b>Flujos de Efectivo de las Actividades de Operación</b>   |                       |                         |
| <b>Origen</b>   | <b>267,901,052.96</b> | <b>2,386,145,695.52</b> |
| Impuestos   | 203,723,405.26        | 434,515,504.49          |
| Cuotas y Aportaciones de Seguridad Social   | 0.00                  | 0.00                    |
| Contribuciones de Mejoras   | 0.00                  | 0.00                    |
| Derechos  | 14,342,699.17         | 166,058,284.28          |
| Productos   | 423,004.09            | 6,445,273.50            |
| Aprovechamientos  | 5,818,288.56          | 76,796,974.77           |
| Ingresos por Venta de Bienes y Prestación de Servicios  | 0.00                  | 0.00                    |
| Participaciones, Aportaciones, Convenios, Incentivos Derivados de la Colaboración Fiscal y Fondos Distintos de Aportaciones | 43,593,655.88         | 1,702,186,924.20        |
| Transferencias, Asignaciones, Subsidios y Subvenciones, y Pensiones y Jubilaciones  | 0.00                  | 0.00                    |
| Otros Orígenes de Operación   | 0.00                  | 142,734.28              |
| <b>Aplicación</b>   | <b>174,697,983.77</b> | <b>2,116,155,261.58</b> |
| Servicios Personales  | 77,184,726.92         | 1,051,977,690.75        |
| Materiales y Suministros  | 7,425,522.65          | 147,979,194.56          |
| Servicios Generales   | 30,258,081.93         | 434,203,528.50          |
| Transferencias Internas y Asignaciones al Sector Público  | 0.00                  | 0.00                    |
| Transferencias al resto del Sector Público  | 8,643,682.97          | 113,651,188.96          |
| Subsidios y Subvenciones  | 50,585,847.26         | 147,853,986.05          |
| Ayudas Sociales   | 520,392.16            | 45,765,983.44           |
| Pensionamientos y Jubilaciones  | 79,729.88             | 1,178,478.46            |
| Transferencias a Fideicomisos, Mandatos y Contratos Análogos  | 0.00                  | 0.00                    |
| Transferencias a la Seguridad Social  | 0.00                  | 0.00                    |
| Donativos   | 0.00                  | 0.00                    |
| Transferencias al Exterior  | 0.00                  | 0.00                    |
| Participaciones   | 0.00                  | 0.00                    |
| Aportaciones  | 0.00                  | 0.00                    |
| Convenios   | 0.00                  | 0.00                    |
| Otras Aplicaciones de Operación   | 0.00                  | 173,545,210.84          |
| <b>Flujos Netos de Efectivo por Actividades de Operación</b>  | <b>93,203,069.19</b>  | <b>269,990,433.96</b>   |
| <b>Flujos de Efectivo de las Actividades de Inversión</b>   |                       |                         |
| <b>Origen</b>   | <b>0.00</b>           | <b>261,409,567.61</b>   |
| Bienes Inmuebles, Infraestructura y Construcciones en Proceso   | 0.00                  | 0.00                    |
| Bienes Muebles  | 0.00                  | 0.00                    |
| Otros Orígenes de Inversión   | 0.00                  | 261,409,567.61          |
| <b>Aplicación</b>   | <b>4,020,415.99</b>   | <b>352,449,483.44</b>   |
| Bienes Inmuebles, Infraestructura y Construcciones en Proceso   | 3,999,999.99          | 278,552,356.34          |
| Bienes Muebles  | 20,416.00             | 57,899,260.80           |
| Otras Aplicaciones de Inversión   | 0.00                  | 15,997,876.30           |
| <b>Flujos Netos de Efectivo por Actividades de Inversión</b>  | <b>-4,020,415.99</b>  | <b>-91,039,925.83</b>   |
| <b>Flujo de Efectivo de las Actividades de Financiamiento</b>   |                       |                         |
| <b>Origen</b>   | <b>379,452,379.90</b> | <b>95,575,281.90</b>    |
| Endeudamiento Neto  | 0.00                  | 0.00                    |
| Interno   | 0.00                  | 0.00                    |
| Externo   | 0.00                  | 0.00                    |
| Otros Orígenes de Financiamiento  | 379,452,379.90        | 95,575,281.90           |
| <b>Aplicación</b>   | <b>357,337,500.13</b> | <b>272,904,273.43</b>   |
| Servicios de la Deuda   | 96,630.05             | 34,575,127.32           |
| Interno   | 96,630.05             | 34,575,127.32           |
| Externo   | 0.00                  | 0.00                    |
| Otras Aplicaciones de Financiamiento  | 357,240,870.08        | 238,329,146.11          |
| <b>Flujos Netos de Efectivo por Actividades de Financiamiento</b>   | <b>22,114,879.77</b>  | <b>-177,328,991.53</b>  |
| <b>Incremento/Disminución Neta en el Efectivo y Equivalentes al Efectivo</b>  | <b>111,297,532.97</b> | <b>1,621,516.60</b>     |
| <b>Efectivo y Equivalentes al Efectivo al Inicio del Ejercicio</b>  | <b>71,423,477.48</b>  | <b>69,801,960.88</b>    |
| <b>Efectivo y Equivalentes al Efectivo al Final del Ejercicio</b>   | <b>182,721,010.45</b> | <b>71,423,477.48</b>    |

*Bajo protesta de decir verdad declaramos que los Estados Financieros y sus Notas son razonablemente correctos y responsabilidad del emisor*

**PRESIDENTE MUNICIPAL**

**JORGE ALEJANDRO SALUM DEL PALACIO**

**DIRECTORA MUNICIPAL DE ADMINISTRACIÓN Y FINANZAS**

**C.P. Y M.I. ERIKA RUIZ HERNÁNDEZ**

**SÍNDICO MUNICIPAL**

**M.A.P. LUZ MARÍA GARIBAY AVITIA**

**Municipio de Durango**  
**Estado de Flujos de Efectivo**  
**al 31 de diciembre de 2020 y 31 de enero de 2021**

| Concepto  | 2021                  | 2020                    |
|---|-----------------------|-------------------------|
| <b>Flujos de Efectivo de las Actividades de Operación</b>   |                       |                         |
| <b>Origen</b>   | <b>267,901,052.96</b> | <b>2,386,145,695.52</b> |
| Impuestos   | 203,723,405.26        | 434,515,504.49          |
| Cuotas y Aportaciones de Seguridad Social   | 0.00                  | 0.00                    |
| Contribuciones de Mejoras   | 0.00                  | 0.00                    |
| Derechos  | 14,342,699.17         | 166,058,284.28          |
| Productos   | 423,004.09            | 6,445,273.50            |
| Aprovechamientos  | 5,818,288.56          | 76,796,974.77           |
| Ingresos por Venta de Bienes y Prestación de Servicios  | 0.00                  | 0.00                    |
| Participaciones, Aportaciones, Convenios, Incentivos Derivados de la Colaboración Fiscal y Fondos Distintos de Aportaciones | 43,593,655.88         | 1,702,186,924.20        |
| Transferencias, Asignaciones, Subsidios y Subvenciones, y Pensiones y Jubilaciones  | 0.00                  | 0.00                    |
| Otros Orígenes de Operación   | 0.00                  | 142,734.28              |
| <b>Aplicación</b>   | <b>174,697,983.77</b> | <b>2,116,155,261.56</b> |
| Servicios Personales  | 77,184,726.92         | 1,051,977,690.75        |
| Materiales y Suministros  | 7,425,522.65          | 147,979,194.56          |
| Servicios Generales   | 30,258,081.93         | 434,203,528.50          |
| Transferencias Internas y Asignaciones al Sector Público  | 0.00                  | 0.00                    |
| Transferencias al resto del Sector Público  | 8,643,682.97          | 113,651,188.96          |
| Subsidios y Subvenciones  | 50,585,847.26         | 147,853,986.05          |
| Ayudas Sociales   | 520,392.16            | 45,765,983.44           |
| Pensiones y Jubilaciones  | 79,729.88             | 1,178,478.46            |
| Transferencias a Fideicomisos, Mandatos y Contratos Análogos  | 0.00                  | 0.00                    |
| Transferencias a la Seguridad Social  | 0.00                  | 0.00                    |
| Donativos   | 0.00                  | 0.00                    |
| Transferencias al Exterior  | 0.00                  | 0.00                    |
| Participaciones   | 0.00                  | 0.00                    |
| Aportaciones  | 0.00                  | 0.00                    |
| Convenios   | 0.00                  | 0.00                    |
| Otras Aplicaciones de Operación   | 0.00                  | 173,545,210.84          |
| <b>Flujos Netos de Efectivo por Actividades de Operación</b>  | <b>93,203,069.19</b>  | <b>269,990,433.96</b>   |
| <b>Flujos de Efectivo de las Actividades de Inversión</b>   |                       |                         |
| <b>Origen</b>   | <b>0.00</b>           | <b>261,409,567.61</b>   |
| Bienes Inmuebles, Infraestructura y Construcciones en Proceso   | 0.00                  | 0.00                    |
| Bienes Muebles  | 0.00                  | 0.00                    |
| Otros Orígenes de Inversión   | 0.00                  | 261,409,567.61          |
| <b>Aplicación</b>   | <b>4,020,415.99</b>   | <b>352,449,493.44</b>   |
| Bienes Inmuebles, Infraestructura y Construcciones en Proceso   | 3,999,999.99          | 278,552,356.34          |
| Bienes Muebles  | 20,416.00             | 57,899,260.80           |
| Otras Aplicaciones de Inversión   | 0.00                  | 15,997,876.30           |
| <b>Flujos Netos de Efectivo por Actividades de Inversión</b>  | <b>-4,020,415.99</b>  | <b>-91,039,925.83</b>   |
| <b>Flujo de Efectivo de las Actividades de Financiamiento</b>   |                       |                         |
| <b>Origen</b>   | <b>379,452,379.90</b> | <b>95,575,281.90</b>    |
| Endeudamiento Neto  | 0.00                  | 0.00                    |
| Interno   | 0.00                  | 0.00                    |
| Externo   | 0.00                  | 0.00                    |
| Otros Orígenes de Financiamiento  | 379,452,379.90        | 95,575,281.90           |
| <b>Aplicación</b>   | <b>357,337,500.13</b> | <b>272,904,273.43</b>   |
| Servicios de la Deuda   | 96,630.05             | 34,575,127.32           |
| Interno   | 96,630.05             | 34,575,127.32           |
| Externo   | 0.00                  | 0.00                    |
| Otras Aplicaciones de Financiamiento  | 357,240,870.08        | 238,329,146.11          |
| <b>Flujos Netos de Efectivo por Actividades de Financiamiento</b>   | <b>22,114,879.77</b>  | <b>-177,328,991.53</b>  |
| <b>Incremento/Disminución Neta en el Efectivo y Equivalentes al Efectivo</b>  | <b>111,297,532.97</b> | <b>1,621,516.60</b>     |
| <b>Efectivo y Equivalentes al Efectivo al Inicio del Ejercicio</b>  | <b>71,423,477.48</b>  | <b>69,801,960.88</b>    |
| <b>Efectivo y Equivalentes al Efectivo al Final del Ejercicio</b>   | <b>182,721,010.45</b> | <b>71,423,477.48</b>    |

*Bajo protesta de decir verdad declaramos que los Estados Financieros y sus Notas son razonablemente correctos y responsabilidad del emisor*

**PRESIDENTE MUNICIPAL**




**JORGE ALEJANDRO SALUM DEL PALACIO**

**DIRECTORA MUNICIPAL DE ADMINISTRACIÓN Y FINANZAS**



**C.P. Y M.I. ERIKA RUIZ HERNÁNDEZ**

**SÍNDICO MUNICIPAL**



**M.A.P. LUZ MARÍA GARIBAY AVITIA**

| Nombre del Ente Público<br>Estado Analítico de Ingresos<br>Del 01 de enero al 31 de enero de 2021 |                         |                            |                         |                       |                       |                          |
|---|-------------------------|----------------------------|-------------------------|-----------------------|-----------------------|--------------------------|
| Rubro de Ingresos   | Ingreso                 |                            |                         |                       |                       | Diferencia<br>(6= 5 - 1) |
|   | Estimado                | Ampliaciones y Reducciones | Modificado              | Devengado             | Recaudado             |                          |
|   | - 1 -                   | - 2 -                      | (3= 1 + 2)              | - 4 -                 | - 5 -                 |                          |
| Impuestos   | 474,486,398.00          | 0.00                       | 474,486,398.00          | 203,723,405.26        | 203,723,405.26        | 0.00                     |
| Cuotas y Aportaciones de Seguridad Social   | 0.00                    | 0.00                       | 0.00                    | 0.00                  | 0.00                  | 0.00                     |
| Contribuciones de Mejoras   | 0.00                    | 0.00                       | 0.00                    | 0.00                  | 0.00                  | 0.00                     |
| Derechos  | 157,818,786.00          | 0.00                       | 157,818,786.00          | 14,342,699.17         | 14,342,699.17         | 0.00                     |
| Productos   | 17,480,716.00           | 0.00                       | 17,480,716.00           | 423,004.09            | 423,004.09            | 0.00                     |
| Aprovechamientos  | 46,047,069.00           | 0.00                       | 46,047,069.00           | 5,818,288.56          | 5,818,288.56          | 0.00                     |
| Ingresos por Venta de Bienes, Prestación de Servicios y Otros Ingresos                            | 0.00                    | 0.00                       | 0.00                    | 0.00                  | 0.00                  | 0.00                     |
| Participaciones, Aportaciones, Convenios, Incentivos Derivados de la Colaboración Fiscal          | 1,617,227,930.00        | 0.00                       | 1,617,227,930.00        | 43,593,655.88         | 43,593,655.88         | 0.00                     |
| Transferencias, Asignaciones, Subsidios y Subvenciones, y Pensiones y Jubilaciones                | 0.00                    | 0.00                       | 0.00                    | 0.00                  | 0.00                  | 0.00                     |
| Ingresos Derivados de Financiamientos   | 50,000,000.00           | 0.00                       | 50,000,000.00           | 0.00                  | 0.00                  | 0.00                     |
| <b>Total</b>  | <b>2,363,060,899.00</b> | <b>-</b>                   | <b>2,363,060,899.00</b> | <b>267,901,052.96</b> | <b>267,901,052.96</b> | <b>-</b>                 |

| Estado Analítico de Ingresos Por Fuente de Financiamiento   |                         |                            |                         |                       |                       |                          |
|---|-------------------------|----------------------------|-------------------------|-----------------------|-----------------------|--------------------------|
| Estado Analítico de Ingresos Por Fuente de Financiamiento   | Ingreso                 |                            |                         |                       |                       | Diferencia<br>(6= 5 - 1) |
|   | Estimado                | Ampliaciones y Reducciones | Modificado              | Devengado             | Recaudado             |                          |
|   | - 1 -                   | - 2 -                      | (3= 1 + 2)              | - 4 -                 | - 5 -                 |                          |
| <b>Ingresos del Poder Ejecutivo Federal o Estatal y de los Municipios</b>   | <b>2,313,060,899.00</b> | <b>-</b>                   | <b>2,313,060,899.00</b> | <b>267,901,052.96</b> | <b>267,901,052.96</b> | <b>-</b>                 |
| Impuestos   | 474,486,398.00          | 0.00                       | 474,486,398.00          | 203,723,405.26        | 203,723,405.26        | 0.00                     |
| Cuotas y Aportaciones de Seguridad Social   | 0.00                    | 0.00                       | 0.00                    | 0.00                  | 0.00                  | 0.00                     |
| Contribuciones de Mejoras   | 0.00                    | 0.00                       | 0.00                    | 0.00                  | 0.00                  | 0.00                     |
| Derechos  | 157,818,786.00          | 0.00                       | 157,818,786.00          | 14,342,699.17         | 14,342,699.17         | 0.00                     |
| <u>Productos[1]</u>   | 17,480,716.00           | 0.00                       | 17,480,716.00           | 423,004.09            | 423,004.09            | 0.00                     |
| <u>Aprovechamientos[2]</u>  | 46,047,069.00           | 0.00                       | 46,047,069.00           | 5,818,288.56          | 5,818,288.56          | 0.00                     |
| Participaciones, Aportaciones, Convenios, Incentivos Derivados de la Colaboración Fiscal y Fondos Distintos de Aportaciones | 1,617,227,930.00        | 0.00                       | 1,617,227,930.00        | 43,593,655.88         | 43,593,655.88         | 0.00                     |
| Transferencias, Asignaciones, Subsidios y Subvenciones, y Pensiones y Jubilaciones  | 0.00                    | 0.00                       | 0.00                    | 0.00                  | 0.00                  | 0.00                     |
| <b>Ingresos de los Entes Públicos de los Poderes Legislativo y Judicial, de los</b>   | <b>0.00</b>             | <b>0.00</b>                | <b>0.00</b>             | <b>0.00</b>           | <b>0.00</b>           | <b>0.00</b>              |
| Cuotas y Aportaciones de Seguridad Social   | 0.00                    | 0.00                       | 0.00                    | 0.00                  | 0.00                  | 0.00                     |
| Productos <sup>1</sup>  | 0.00                    | 0.00                       | 0.00                    | 0.00                  | 0.00                  | 0.00                     |
| <u>Ingresos por Venta de Bienes, Prestación de Servicios y Otros Ingresos[3]</u>  | 0.00                    | 0.00                       | 0.00                    | 0.00                  | 0.00                  | 0.00                     |
| Transferencias, Asignaciones, Subsidios y Subvenciones, y Pensiones y Jubilaciones  | 0.00                    | 0.00                       | 0.00                    | 0.00                  | 0.00                  | 0.00                     |
| <b>Ingresos Derivados de Financiamientos</b>  | <b>50,000,000.00</b>    | <b>0.00</b>                | <b>50,000,000.00</b>    | <b>0.00</b>           | <b>0.00</b>           | <b>0.00</b>              |
| Ingresos Derivados de Financiamientos   | 50,000,000.00           | 0.00                       | 50,000,000.00           | 0.00                  | 0.00                  | 0.00                     |
| <b>Total</b>  | <b>2,363,060,899.00</b> | <b>-</b>                   | <b>2,363,060,899.00</b> | <b>267,901,052.96</b> | <b>267,901,052.96</b> | <b>-</b>                 |

[1] Incluye intereses que generan las cuentas bancarias de los entes públicos en productos.

[2] Incluye donativos en efectivo del Poder Ejecutivo, entre otros aprovechamientos.

[3] Se refiere a los ingresos propios obtenidos por los Poderes Legislativo y Judicial, los Organos Autónomos y las entidades de la administración pública parastatal y paramunicipal, por sus actividades diversas no inherentes a su operación que generan recursos y que no sean ingresos por venta de bienes o prestación de servicios, tales como donativos en efectivo, entre otros.



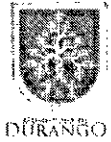


**MUNICIPIO DE DURANGO**  
**Estado Analítico del Ejercicio del Presupuesto de Egresos**  
**Clasificación por Objeto del Gasto (Capítulo y Concepto)**  
**Del 01 al 31 de enero de 2021**

| Concepto  | Egresos                 |                                |                         |                       |                       | Subejercicio            |
|---|-------------------------|--------------------------------|-------------------------|-----------------------|-----------------------|-------------------------|
|   | Aprobado                | Ampliaciones/<br>(Reducciones) | Modificado              | Devengado             | Pagado                |                         |
|   | 1                       | 2                              | 3 = (1 + 2)             | 4                     | 5                     |                         |
| Transferencias a la Seguridad Social                          | 0.00                    | 0.00                           | 0.00                    | 0.00                  | 0.00                  | 0.00                    |
| Donativos   | 0.00                    | 0.00                           | 0.00                    | 0.00                  | 0.00                  | 0.00                    |
| Transferencias al Exterior                                    | 0.00                    | 0.00                           | 0.00                    | 0.00                  | 0.00                  | 0.00                    |
| <b>Bienes Muebles, Inmuebles e Intangibles</b>                | <b>12,225,667.15</b>    | <b>1,344,248.35</b>            | <b>13,569,915.50</b>    | <b>20,416.00</b>      | <b>10,208.00</b>      | <b>13,549,499.50</b>    |
| Mobiliario y Equipo de Administración                         | 0.00                    | 829,248.35                     | 829,248.35              | 20,416.00             | 10,208.00             | 808,832.35              |
| Mobiliario y Equipo Educativo y Recreativo                    | 0.00                    | 65,000.00                      | 65,000.00               | 0.00                  | 0.00                  | 65,000.00               |
| Equipo e Instrumental Médico y de Laboratorio                 | 0.00                    | 0.00                           | 0.00                    | 0.00                  | 0.00                  | 0.00                    |
| Vehículos y Equipo de Transporte                              | 12,225,667.15           | 0.00                           | 12,225,667.15           | 0.00                  | 0.00                  | 12,225,667.15           |
| Equipo de Defensa y Seguridad                                 | 0.00                    | 0.00                           | 0.00                    | 0.00                  | 0.00                  | 0.00                    |
| Maquinaria, Otros Equipos y Herramientas                      | 0.00                    | 450,000.00                     | 450,000.00              | 0.00                  | 0.00                  | 450,000.00              |
| Activos Biológicos  | 0.00                    | 0.00                           | 0.00                    | 0.00                  | 0.00                  | 0.00                    |
| Bienes Inmuebles  | 0.00                    | 0.00                           | 0.00                    | 0.00                  | 0.00                  | 0.00                    |
| Activos Intangibles   | 0.00                    | 0.00                           | 0.00                    | 0.00                  | 0.00                  | 0.00                    |
| <b>Inversión Pública</b>                                      | <b>105,226,261.00</b>   | <b>21,897,535.46</b>           | <b>127,123,796.46</b>   | <b>0.00</b>           | <b>0.00</b>           | <b>127,123,796.46</b>   |
| Obra Pública en Bienes de Dominio Público                     | 105,226,261.00          | 21,192,610.46                  | 126,418,871.46          | 0.00                  | 0.00                  | 126,418,871.46          |
| Obra Pública en Bienes Propios                                | 0.00                    | 0.00                           | 0.00                    | 0.00                  | 0.00                  | 0.00                    |
| Proyectos Productivos y Acciones de Fomento                   | 0.00                    | 704,925.00                     | 704,925.00              | 0.00                  | 0.00                  | 704,925.00              |
| <b>Inversiones Financieras y Otras Provisiones</b>            | <b>0.00</b>             | <b>0.00</b>                    | <b>0.00</b>             | <b>0.00</b>           | <b>0.00</b>           | <b>0.00</b>             |
| Inversiones Para el Fomento de Actividades Productivas.       | 0.00                    | 0.00                           | 0.00                    | 0.00                  | 0.00                  | 0.00                    |
| Acciones y Participaciones de Capital                         | 0.00                    | 0.00                           | 0.00                    | 0.00                  | 0.00                  | 0.00                    |
| Compra de Títulos y Valores                                   | 0.00                    | 0.00                           | 0.00                    | 0.00                  | 0.00                  | 0.00                    |
| Concesión de Préstamos  | 0.00                    | 0.00                           | 0.00                    | 0.00                  | 0.00                  | 0.00                    |
| Inversiones en Fideicomisos, Mandatos y Otros Análogos        | 0.00                    | 0.00                           | 0.00                    | 0.00                  | 0.00                  | 0.00                    |
| Otras Inversiones Financieras                                 | 0.00                    | 0.00                           | 0.00                    | 0.00                  | 0.00                  | 0.00                    |
| Provisiones para Contingencias y Otras Erogaciones Especiales | 0.00                    | 0.00                           | 0.00                    | 0.00                  | 0.00                  | 0.00                    |
| <b>Participaciones y Aportaciones</b>                         | <b>0.00</b>             | <b>0.00</b>                    | <b>0.00</b>             | <b>0.00</b>           | <b>0.00</b>           | <b>0.00</b>             |
| Participaciones   | 0.00                    | 0.00                           | 0.00                    | 0.00                  | 0.00                  | 0.00                    |
| Aportaciones  | 0.00                    | 0.00                           | 0.00                    | 0.00                  | 0.00                  | 0.00                    |
| Convenios   | 0.00                    | 0.00                           | 0.00                    | 0.00                  | 0.00                  | 0.00                    |
| <b>Deuda Pública</b>  | <b>105,689,898.42</b>   | <b>96,631.00</b>               | <b>105,786,529.42</b>   | <b>96,630.05</b>      | <b>96,630.05</b>      | <b>105,689,899.37</b>   |
| Amortización de la Deuda Pública                              | 87,213,887.70           | 0.00                           | 87,213,887.70           | 0.00                  | 0.00                  | 87,213,887.70           |
| Intereses de la Deuda Pública                                 | 18,476,010.72           | 96,631.00                      | 18,572,641.72           | 96,630.05             | 96,630.05             | 18,476,011.67           |
| Comisiones de la Deuda Pública                                | 0.00                    | 0.00                           | 0.00                    | 0.00                  | 0.00                  | 0.00                    |
| Gastos de la Deuda Pública                                    | 0.00                    | 0.00                           | 0.00                    | 0.00                  | 0.00                  | 0.00                    |
| Costo por Coberturas  | 0.00                    | 0.00                           | 0.00                    | 0.00                  | 0.00                  | 0.00                    |
| Apoyos Financieros  | 0.00                    | 0.00                           | 0.00                    | 0.00                  | 0.00                  | 0.00                    |
| Adeudos de Ejercicios Fiscales Anteriores (Adefas)            | 0.00                    | 0.00                           | 0.00                    | 0.00                  | 0.00                  | 0.00                    |
| <b>Total del Gasto</b>  | <b>2,363,060,899.00</b> | <b>29,397,706.95</b>           | <b>2,392,458,605.95</b> | <b>174,815,029.82</b> | <b>147,751,988.35</b> | <b>2,217,643,576.13</b> |



MUNICIPIO DE DURANGO  
DIRECCIÓN MUNICIPAL DE ADMINISTRACIÓN Y FINANZAS



ESTADO DE DEUDA PÚBLICA AL 31 DE ENERO DE 2021  
( DEUDA A LARGO PLAZO )

**DEUDA PÚBLICA AL 1o. DE ENERO DE 2021**

**309,291,515.52**

|                   |                                  |                       |
|-------------------|----------------------------------|-----------------------|
| <b>BANOBRAS</b>   |                                  | <b>265,487,101.95</b> |
| CRÉDITO No. 7725  | REESTRUCTURACIÓN                 | 59,909,837.08         |
| CRÉDITO No. 7726  | REESTRUCTURACIÓN                 | 30,576,320.29         |
| CRÉDITO No. 8708  | INVERSIONES PÚBLICAS PRODUCTIVAS | 31,134,778.72         |
| CRÉDITO No. 8752  | INVERSIONES PÚBLICAS PRODUCTIVAS | 34,394,155.00         |
| CRÉDITO No. 8934  | INVERSIONES PÚBLICAS PRODUCTIVAS | 25,922,624.00         |
| CRÉDITO No. 9676  | INVERSIONES PÚBLICAS PRODUCTIVAS | 29,936,018.36         |
| CRÉDITO No. 11226 | INVERSIONES PÚBLICAS PRODUCTIVAS | 29,917,754.01         |
| CRÉDITO No. 11870 | INVERSIONES PÚBLICAS PRODUCTIVAS | 23,695,614.49         |
| <b>BANORTE</b>    |                                  | <b>43,804,413.57</b>  |
| CRÉDITO No. 7823  | INVERSIONES PÚBLICAS PRODUCTIVAS | 21,629,302.00         |
| CRÉDITO No. 9030  | INVERSIONES PÚBLICAS PRODUCTIVAS | 22,175,111.57         |

**( - ) AMORTIZACIÓN DEUDA PÚBLICA EN EL PERIODO  
DEL 1o. AL 31 DE ENERO DE 2021**

**0.00**

|                   |                                  |             |
|-------------------|----------------------------------|-------------|
| <b>BANOBRAS</b>   |                                  | <b>0.00</b> |
| CRÉDITO No. 7725  | REESTRUCTURACIÓN                 | 0.00        |
| CRÉDITO No. 7726  | REESTRUCTURACIÓN                 | 0.00        |
| CRÉDITO No. 8708  | INVERSIONES PÚBLICAS PRODUCTIVAS | 0.00        |
| CRÉDITO No. 8752  | INVERSIONES PÚBLICAS PRODUCTIVAS | 0.00        |
| CRÉDITO No. 8934  | INVERSIONES PÚBLICAS PRODUCTIVAS | 0.00        |
| CRÉDITO No. 9676  | INVERSIONES PÚBLICAS PRODUCTIVAS | 0.00        |
| CRÉDITO No. 11226 | INVERSIONES PÚBLICAS PRODUCTIVAS | 0.00        |
| CRÉDITO No. 11870 | INVERSIONES PÚBLICAS PRODUCTIVAS | 0.00        |
| <b>BANORTE</b>    |                                  | <b>0.00</b> |
| CRÉDITO No. 7823  | INVERSIONES PÚBLICAS PRODUCTIVAS | 0.00        |
| CRÉDITO No. 9030  | INVERSIONES PÚBLICAS PRODUCTIVAS | 0.00        |

**DEUDA PÚBLICA AL 31 DE ENERO DE 2021**

**309,291,515.52**

|                   |                                  |                       |
|-------------------|----------------------------------|-----------------------|
| <b>BANOBRAS</b>   |                                  | <b>265,487,101.95</b> |
| CRÉDITO No. 7725  | REESTRUCTURACIÓN                 | 59,909,837.08         |
| CRÉDITO No. 7726  | REESTRUCTURACIÓN                 | 30,576,320.29         |
| CRÉDITO No. 8708  | INVERSIONES PÚBLICAS PRODUCTIVAS | 31,134,778.72         |
| CRÉDITO No. 8752  | INVERSIONES PÚBLICAS PRODUCTIVAS | 34,394,155.00         |
| CRÉDITO No. 8934  | INVERSIONES PÚBLICAS PRODUCTIVAS | 25,922,624.00         |
| CRÉDITO No. 9676  | INVERSIONES PÚBLICAS PRODUCTIVAS | 29,936,018.36         |
| CRÉDITO No. 11226 | INVERSIONES PÚBLICAS PRODUCTIVAS | 29,917,754.01         |
| CRÉDITO No. 11870 | INVERSIONES PÚBLICAS PRODUCTIVAS | 23,695,614.49         |



**MUNICIPIO DE DURANGO**  
**DIRECCIÓN MUNICIPAL DE ADMINISTRACIÓN Y FINANZAS**



DURANGO

**ESTADO DE DEUDA PUBLICA AL 31 DE ENERO DE 2021**  
**( DEUDA A LARGO PLAZO )**

**BANORTE**

CRÉDITO No. 7823

CRÉDITO No. 9030

INVERSIONES PÚBLICAS PRODUCTIVAS

INVERSIONES PÚBLICAS PRODUCTIVAS

**43,804,413.57**

21,629,302.00

22,175,111.57

**DURANGO, DGO. 15 DE FEBRERO DE 2021**

**PRESIDENTE MUNICIPAL**

JORGE ALEJANDRO SALUM DEL PALACIO

**DIRECTORA MUNICIPAL DE  
ADMINISTRACIÓN Y FINANZAS**

C.P. Y M.I. ERIKA RUIZ HERNÁNDEZ

**SÍNDICO MUNICIPAL**

M.A.P. LUZ MARÍA GARIBAY AVITIA



**MUNICIPIO DE DURANGO  
DIRECCIÓN MUNICIPAL DE ADMINISTRACIÓN Y FINANZAS**



**ESTADO DE DEUDA PUBLICA AL 31 DE ENERO DE 2021  
( DEUDA A LARGO PLAZO )**

**BANORTE**

CRÉDITO No. 7823  
CRÉDITO No. 9030

INVERSIONES PÚBLICAS PRODUCTIVAS  
INVERSIONES PÚBLICAS PRODUCTIVAS

**43,804,413.57**

21,629,302.00  
22,175,111.57

**DURANGO, DGO. 15 DE FEBRERO DE 2021**

**PRESIDENTE MUNICIPAL**

**JORGE ALEJANDRO SALUM DEL PALACIO**

**DIRECTORA MUNICIPAL DE  
ADMINISTRACIÓN Y FINANZAS**

**C.P. Y M.I. ERIKA RUIZ HERNÁNDEZ**


**SÍNDICO MUNICIPAL**

**M.A.P. LUZ MARÍA GARIBAY AVITIA**

**MUNICIPIO DE DURANGO**  
**INFORME ANALÍTICO DE OBLIGACIONES DIFERENTES A FINANCIAMIENTOS - LDF**  
**AL 31 DE ENERO DE 2021 (PESOS)**


| Denominación de las Obligaciones Diferentes de Financiamiento        | Fecha del Contrato | Fecha de inicio de operación del proyecto | Fecha de vencimiento | Monto de la inversión pactado | Plazo pactado | Monto promedio mensual del pago de la contraprestación | Monto promedio mensual del pago de la contraprestación correspondiente al pago de inversión | Monto pagado de la inversión al 31 de Enero de 2021 | Monto pagado de la inversión actualizado al 31 de Enero de 2021 | Saldo pendiente por pagar de la inversión al 31 de Enero de 2021 |
|--|--------------------|---|----------------------|-------------------------------|---------------|--|---|---|---|--|
| <b>A. Asociaciones Público Privadas (APP's) (A=a+b+c+d)</b>          | 04/05/2018         | 01/06/2018                                | 30/09/2030           | 1,241,162,232.48              | 144 meses     | 1,551,452.79   | 7,067,729.38  | 90,480,000.00                                       | 90,480,000.00   | 1,150,682,232.48   |
| a) APP 1   | 04/05/2018         | 01/06/2018                                | 30/09/2030           | 1,241,162,232.48              | 144 meses     | 1,551,452.79   | 7,067,729.38  | 90,480,000.00                                       | 90,480,000.00   | 1,150,682,232.48   |
| b) APP 2   |                    |   |                      | -                             |               | -  | -   | -   | -   | -  |
| c) APP 3   |                    |   |                      | -                             |               | -  | -   | -   | -   | -  |
| d) APP XX  |                    |   |                      | -                             |               | -  | -   | -   | -   | -  |
| <b>B. Otros Instrumentos (B=a+b+c+d)</b>                             |                    |   |                      | 0.00                          |               | 0.00   | 0.00  | 0.00  | 0.00  | 0.00   |
| a) Otro Instrumento 1  |                    |   |                      | -                             |               | -  | -   | -   | -   | -  |
| b) Otro Instrumento 2  |                    |   |                      | -                             |               | -  | -   | -   | -   | -  |
| c) Otro Instrumento 3  |                    |   |                      | -                             |               | -  | -   | -   | -   | -  |
| <b>C. Total de Obligaciones Diferentes de Financiamiento (C=A+B)</b> |                    |   |                      | 1,241,162,232.48              |               | 1,551,452.79   | 7,067,729.38  | 90,480,000.00                                       | 90,480,000.00   | 1,150,682,232.48   |

**PRESIDENTE MUNICIPAL**




**JORGE ALEJANDRO SALUM DEL PALACIO**

**DIRECTORA MUNICIPAL DE ADMINISTRACION Y FINANZAS**



**C.P. Y M.I. ERIKA RUIZ HERNÁNDEZ**

**SÍNDICO MUNICIPAL**



**M.A.P. LUZ MARÍA GARIBAY AVITIA**

**MUNICIPIO DE DURANGO**  
**INFORME ANALÍTICO DE OBLIGACIONES DIFERENTES A FINANCIAMIENTOS - LDF**  
**AL 31 DE ENERO DE 2021 (PESOS)**

| Denominación de las Obligaciones Diferentes de Financiamiento        | Fecha del Contrato | Fecha de inicio de operación del proyecto | Fecha de vencimiento | Monto de la inversión pactado | Plazo pactado | Monto promedio mensual del pago de la contraprestación | Monto promedio mensual del pago de la contraprestación correspondiente al pago de inversión | Monto pagado de la inversión al 31 de Enero de 2021 | Monto pagado de la inversión actualizado al 31 de Enero de 2021 | Saldo pendiente por pagar de la inversión al 31 de Enero de 2021 |
|--|--------------------|---|----------------------|-------------------------------|---------------|--|---|---|---|--|
| <b>A. Asociaciones Público Privadas (APP's) (A=a+b+c+d)</b>          | 04/05/2018         | 01/06/2018                                | 30/09/2030           | 1,241,162,232.48              | 144 meses     | 1,551,452.79   | 7,067,729.38  | 90,480,000.00                                       | 90,480,000.00   | 1,150,682,232.48   |
| a) APP 1   | 04/05/2018         | 01/06/2018                                | 30/09/2030           | 1,241,162,232.48              | 144 meses     | 1,551,452.79   | 7,067,729.38  | 90,480,000.00                                       | 90,480,000.00   | 1,150,682,232.48   |
| b) APP 2   |                    |   |                      | -                             |               | -  | -   | -   | -   | -  |
| c) APP 3   |                    |   |                      | -                             |               | -  | -   | -   | -   | -  |
| d) APP XX  |                    |   |                      | -                             |               | -  | -   | -   | -   | -  |
| <b>B. Otros Instrumentos (B=a+b+c+d)</b>                             |                    |   |                      | 0.00                          |               | 0.00   | 0.00  | 0.00  | 0.00  | 0.00   |
| a) Otro Instrumento 1  |                    |   |                      | -                             |               | -  | -   | -   | -   | -  |
| b) Otro Instrumento 2  |                    |   |                      | -                             |               | -  | -   | -   | -   | -  |
| c) Otro Instrumento 3  |                    |   |                      | -                             |               | -  | -   | -   | -   | -  |
| <b>C. Total de Obligaciones Diferentes de Financiamiento (C=A+B)</b> |                    |   |                      | 1,241,162,232.48              |               | 1,551,452.79   | 7,067,729.38  | 90,480,000.00                                       | 90,480,000.00   | 1,150,682,232.48   |

PRESIDENTE MUNICIPAL



JORGE ALEJANDRO SALUM DEL PALACIO

DIRECTORA MUNICIPAL DE ADMINISTRACION Y FINANZAS



C.P. Y M.I. ERIKA ROIZ HERNÁNDEZ

SÍNDICO MUNICIPAL



M.A.P. LUZ MARÍA GARIBAY AVITIA




MUNICIPIO DE DURANGO  
ESTADO DE ACTIVIDADES  
MES: ENERO 2021  
CONSOLIDADO




|  | TESORERIA             | FORT. RAMO 33        | PART. FED. 2021       | FORTASEG 2021 | INFR. R33 2020  | INFR. R33 2021 | CONSOLIDADO           |
|--|-----------------------|----------------------|-----------------------|---------------|-----------------|----------------|-----------------------|
| EXISTENCIAS INICIALES                                    | 0.00                  | 0.00                 | 0.00                  | 0.00          | 0.00            | 0.00           | 0.00                  |
| <b>INGRESOS Y OTROS BENEFICIOS</b>                       |                       |                      |                       |               |                 |                |                       |
| <b>INGRESOS DE LA GESTION</b>                            |                       |                      |                       |               |                 |                |                       |
| IMPUESTOS  | 203,723,405.26        | 0.00                 | 0.00                  | 0.00          | 0.00            | 0.00           | 203,723,405.26        |
| DERECHOS   | 14,342,699.17         | 0.00                 | 0.00                  | 0.00          | 0.00            | 0.00           | 14,342,699.17         |
| PRODUCTOS  | 397,425.85            | 897.37               | 20,010.70             | 0.00          | 4,670.07        | 0.00           | 423,004.09            |
| APROVECHAMIENTOS   | 5,818,288.46          | 0.00                 | 0.00                  | 0.00          | 0.00            | 0.10           | 5,818,288.56          |
| PARTICIPACIONES Y APORTACIONES                           | 5,134,907.88          | 38,458,748.00        | 0.00                  | 0.00          | 0.00            | 0.00           | 43,593,655.88         |
| OTROS INGRESOS Y BENEFICIOS                              | 0.00                  | 0.00                 | 0.00                  | 0.00          | 0.00            | 0.00           | 0.00                  |
| <b>TOTAL INGRESOS</b>                                    | <b>229,418,726.72</b> | <b>38,459,645.37</b> | <b>20,010.70</b>      | <b>0.00</b>   | <b>4,670.07</b> | <b>0.10</b>    | <b>267,801,052.96</b> |
| <b>GASTOS Y OTRAS PERDIDAS</b>                           |                       |                      |                       |               |                 |                |                       |
| <b>GASTOS DE FUNCIONAMIENTO</b>                          |                       |                      |                       |               |                 |                |                       |
| SERVICIOS PERSONALES                                     | 29,264,061.31         | 0.00                 | 47,920,665.61         | 0.00          | 0.00            | 0.00           | 77,184,726.92         |
| MATERIALES Y SUMINISTROS                                 | 500,570.89            | 421,822.03           | 6,503,129.73          | 0.00          | 0.00            | 0.00           | 7,425,522.65          |
| SERVICIOS GENERALES                                      | 10,858,961.22         | 17,670,142.60        | 1,728,978.11          | 0.00          | 0.00            | 0.00           | 30,258,081.93         |
| INVERSIÓN PÚBLICA  | 0.00                  | 0.00                 | 0.00                  | 0.00          | 0.00            | 0.00           | 0.00                  |
| TRANSFERENCIAS, ASIGNACIONES, SUBSIDIOS Y OTRAS AYUDAS   | 59,829,652.27         | 0.00                 | 0.00                  | 0.00          | 0.00            | 0.00           | 59,829,652.27         |
| INTERESES, COMISIONES Y OTROS GASTOS DE LA DEUDA PUBLICA | 96,630.05             | 0.00                 | 0.00                  | 0.00          | 0.00            | 0.00           | 96,630.05             |
| OTROS GASTOS Y PERDIDAS EXTRAORDINARIOS                  | 3,347,125.29          | 0.00                 | 0.00                  | 0.00          | 0.00            | 0.00           | 3,347,125.29          |
| <b>TOTAL DE GASTOS Y PERDIDAS</b>                        | <b>103,897,001.03</b> | <b>18,091,964.63</b> | <b>56,152,773.45</b>  | <b>0.00</b>   | <b>0.00</b>     | <b>0.00</b>    | <b>178,141,739.11</b> |
| <b>AHORRO Y DESAHORRO NETO DEL EJERCICIO</b>             | <b>125,519,725.69</b> | <b>20,367,680.74</b> | <b>-56,132,762.75</b> | <b>0.00</b>   | <b>4,670.07</b> | <b>0.10</b>    | <b>89,759,313.85</b>  |

DURANGO, DGO. FEBRERO 15 DEL 2021

  
PRESIDENTE  
JORGE ALEJANDRO SALUM DEL PALACIO

  
TESORERO  
C.P. Y M.I. ERNA RUIZ HERNÁNDEZ

  
SÍNDICO  
M.A.P. LUZ MARÍA GARIBAY AVITIA





**MUNICIPIO DE DURANGO  
ESTADO DE ACTIVIDADES  
MES: ENERO 2021  
CONSOLIDADO**



|  | TESORERIA             | FORT. RAMO 33        | PART. FED. 2021       | FORTASEG 2021 | INFR. R33 2020  | INFR. R33 2021 | CONSOLIDADO           |
|--|-----------------------|----------------------|-----------------------|---------------|-----------------|----------------|-----------------------|
| <b>EXISTENCIAS INICIALES</b>                             | 0.00                  | 0.00                 | 0.00                  | 0.00          | 0.00            | 0.00           | 0.00                  |
| <b>INGRESOS Y OTROS BENEFICIOS</b>                       |                       |                      |                       |               |                 |                |                       |
| <b>INGRESOS DE LA GESTION</b>                            |                       |                      |                       |               |                 |                |                       |
| IMPUESTOS  | 203,723,405.26        | 0.00                 | 0.00                  | 0.00          | 0.00            | 0.00           | 203,723,405.26        |
| DERECHOS   | 14,342,699.17         | 0.00                 | 0.00                  | 0.00          | 0.00            | 0.00           | 14,342,699.17         |
| PRODUCTOS  | 397,425.95            | 897.37               | 20,010.70             | 0.00          | 4,670.07        | 0.00           | 423,004.09            |
| APROVECHAMIENTOS   | 5,818,288.46          | 0.00                 | 0.00                  | 0.00          | 0.00            | 0.10           | 5,818,288.56          |
| PARTICIPACIONES Y APORTACIONES                           | 5,134,907.88          | 38,458,748.00        | 0.00                  | 0.00          | 0.00            | 0.00           | 43,593,655.88         |
| OTROS INGRESOS Y BENEFICIOS                              | 0.00                  | 0.00                 | 0.00                  | 0.00          | 0.00            | 0.00           | 0.00                  |
| <b>TOTAL INGRESOS</b>                                    | <b>229,416,726.72</b> | <b>38,459,645.37</b> | <b>20,010.70</b>      | <b>0.00</b>   | <b>4,670.07</b> | <b>0.10</b>    | <b>267,901,052.96</b> |
| <b>GASTOS Y OTRAS PERDIDAS</b>                           |                       |                      |                       |               |                 |                |                       |
| <b>GASTOS DE FUNCIONAMIENTO</b>                          |                       |                      |                       |               |                 |                |                       |
| SERVICIOS PERSONALES                                     | 29,264,061.31         | 0.00                 | 47,920,665.61         | 0.00          | 0.00            | 0.00           | 77,184,726.92         |
| MATERIALES Y SUMINISTROS                                 | 500,570.89            | 421,822.03           | 6,503,129.73          | 0.00          | 0.00            | 0.00           | 7,425,522.65          |
| SERVICIOS GENERALES                                      | 10,858,961.22         | 17,670,142.60        | 1,728,978.11          | 0.00          | 0.00            | 0.00           | 30,258,081.93         |
| INVERSIÓN PÚBLICA  | 0.00                  | 0.00                 | 0.00                  | 0.00          | 0.00            | 0.00           | 0.00                  |
| TRANSFERENCIAS, ASIGNACIONES, SUBSIDIOS Y OTRAS AYUDAS   | 59,829,652.27         | 0.00                 | 0.00                  | 0.00          | 0.00            | 0.00           | 59,829,652.27         |
| INTERESES, COMISIONES Y OTROS GASTOS DE LA DEUDA PUBLICA | 96,630.05             | 0.00                 | 0.00                  | 0.00          | 0.00            | 0.00           | 96,630.05             |
| OTROS GASTOS Y PERDIDAS EXTRAORDINARIOS                  | 3,347,125.29          | 0.00                 | 0.00                  | 0.00          | 0.00            | 0.00           | 3,347,125.29          |
| <b>TOTAL DE GASTOS Y PERDIDAS</b>                        | <b>103,897,001.03</b> | <b>18,091,964.63</b> | <b>56,152,773.45</b>  | <b>0.00</b>   | <b>0.00</b>     | <b>0.00</b>    | <b>178,141,739.11</b> |
| <b>AHORRO Y DESAHORRO NETO DEL EJERCICIO</b>             | <b>125,519,725.69</b> | <b>20,367,680.74</b> | <b>-56,132,762.75</b> | <b>0.00</b>   | <b>4,670.07</b> | <b>0.10</b>    | <b>89,759,313.85</b>  |

DURANGO, DGO. FEBRERO 15 DEL 2021

  
PRESIDENTE  
JORGE ALEJANDRO SALUM DEL PALACIO

  
TESORERO  
C.P. Y M.I. ERIKA RUIZ HERNÁNDEZ

  
SÍNDICO  
M.A.P. LUZ MARÍA GARIBAY AVITIA






**MUNICIPIO DE DURANGO**  
**ESTADO DE ACTIVIDADES (INGRESOS)**  
**MES: ENERO 2021**  
**CONSOLIDADO**



|   | TESORERÍA             | FORT. RAMO 33        | PART. FED. 2021  | FORTASEG 2021 | INFR. R33 2020  | INFR. R33 2021 | CONSOLIDADO           |
|---|-----------------------|----------------------|------------------|---------------|-----------------|----------------|-----------------------|
| <b>MULTAS</b>   | 5,584,767.83          | 0.00                 | 0.00             | 0.00          | 0.00            | 0.00           | 5,584,767.83          |
| Multas Municipales  | 5,584,767.83          | 0.00                 | 0.00             | 0.00          | 0.00            | 0.00           | 5,584,767.83          |
| <b>ACCESORIOS DE LOS APROVECHAMIENTOS</b>                                     | 98,709.56             | 0.00                 | 0.00             | 0.00          | 0.00            | 0.00           | 98,709.56             |
| Gastos de Ejecución de los Aprovechamientos                                   | 98,709.56             | 0.00                 | 0.00             | 0.00          | 0.00            | 0.00           | 98,709.56             |
| <b>OTROS APROVECHAMIENTOS</b>   | 134,811.07            | 0.00                 | 0.00             | 0.00          | 0.00            | 0.10           | 134,811.17            |
| Otros Aprovechamientos  | 15,150.00             | 0.00                 | 0.00             | 0.00          | 0.00            | 0.00           | 15,150.00             |
| Enajenación de Bienes Muebles e Inmuebles Municipales                         | 25,000.00             | 0.00                 | 0.00             | 0.00          | 0.00            | 0.00           | 25,000.00             |
| No Especificados  | 94,661.07             | 0.00                 | 0.00             | 0.00          | 0.00            | 0.10           | 94,661.17             |
| <b>APROVECHAMIENTOS</b>   | <b>5,818,288.46</b>   | <b>0.00</b>          | <b>0.00</b>      | <b>0.00</b>   | <b>0.00</b>     | <b>0.10</b>    | <b>5,818,288.56</b>   |
| <b>PARTICIPACIONES</b>  | <b>0.00</b>           | <b>0.00</b>          | <b>0.00</b>      | <b>0.00</b>   | <b>0.00</b>     | <b>0.00</b>    | <b>0.00</b>           |
| Fondo General de Participaciones  | 0.00                  | 0.00                 | 0.00             | 0.00          | 0.00            | 0.00           | 0.00                  |
| Fondo de Fiscalización  | 0.00                  | 0.00                 | 0.00             | 0.00          | 0.00            | 0.00           | 0.00                  |
| Fondo de Fomento Municipal  | 0.00                  | 0.00                 | 0.00             | 0.00          | 0.00            | 0.00           | 0.00                  |
| Impuesto Especial Sobre Productos y Servicios                                 | 0.00                  | 0.00                 | 0.00             | 0.00          | 0.00            | 0.00           | 0.00                  |
| Impuesto Especial Sobre Productos y Servicios, Por Venta de Gasolina y Diésel | 0.00                  | 0.00                 | 0.00             | 0.00          | 0.00            | 0.00           | 0.00                  |
| Fondo Estatal   | 0.00                  | 0.00                 | 0.00             | 0.00          | 0.00            | 0.00           | 0.00                  |
| Fondo de Impuesto Sobre la Renta  | 0.00                  | 0.00                 | 0.00             | 0.00          | 0.00            | 0.00           | 0.00                  |
| Otros Apoyos Extraordinarios  | 0.00                  | 0.00                 | 0.00             | 0.00          | 0.00            | 0.00           | 0.00                  |
| Itr por Enajenación de Bienes Inmuebles                                       | 0.00                  | 0.00                 | 0.00             | 0.00          | 0.00            | 0.00           | 0.00                  |
| Fondo de Estabilización a los Ingresos de Ent. Fed. (FEIEF)                   | 0.00                  | 0.00                 | 0.00             | 0.00          | 0.00            | 0.00           | 0.00                  |
| <b>APORTACIONES</b>   | <b>0.00</b>           | <b>38,458,748.00</b> | <b>0.00</b>      | <b>0.00</b>   | <b>0.00</b>     | <b>0.00</b>    | <b>38,458,748.00</b>  |
| Fondo de Aportaciones Para el Fortalecimiento de los Municipios               | 0.00                  | 38,458,748.00        | 0.00             | 0.00          | 0.00            | 0.00           | 38,458,748.00         |
| Fondo de Aportaciones Para la Infraestructura Social Municipal                | 0.00                  | 0.00                 | 0.00             | 0.00          | 0.00            | 0.00           | 0.00                  |
| <b>CONVENIOS</b>  | <b>5,134,907.88</b>   | <b>0.00</b>          | <b>0.00</b>      | <b>0.00</b>   | <b>0.00</b>     | <b>0.00</b>    | <b>5,134,907.88</b>   |
| Convenios   | 5,134,907.88          | 0.00                 | 0.00             | 0.00          | 0.00            | 0.00           | 5,134,907.88          |
| <b>INCENTIVOS DE LA COLABORACIÓN FISCAL</b>                                   | <b>0.00</b>           | <b>0.00</b>          | <b>0.00</b>      | <b>0.00</b>   | <b>0.00</b>     | <b>0.00</b>    | <b>0.00</b>           |
| Impuesto Sobre Tenencia y Uso de Vehículos                                    | 0.00                  | 0.00                 | 0.00             | 0.00          | 0.00            | 0.00           | 0.00                  |
| Impuesto Sobre Automóviles Nuevos   | 0.00                  | 0.00                 | 0.00             | 0.00          | 0.00            | 0.00           | 0.00                  |
| Fondo de Compensación ISAN  | 0.00                  | 0.00                 | 0.00             | 0.00          | 0.00            | 0.00           | 0.00                  |
| <b>PARTICIPACIONES Y APORTACIONES</b>   | <b>5,134,907.88</b>   | <b>38,458,748.00</b> | <b>0.00</b>      | <b>0.00</b>   | <b>0.00</b>     | <b>0.00</b>    | <b>43,593,655.88</b>  |
| <b>OTROS INGRESOS Y BENEFICIOS VARIOS</b>                                     | <b>0.00</b>           | <b>0.00</b>          | <b>0.00</b>      | <b>0.00</b>   | <b>0.00</b>     | <b>0.00</b>    | <b>0.00</b>           |
| Diferencias por Tipo de Cambio a Favor  | 0.00                  | 0.00                 | 0.00             | 0.00          | 0.00            | 0.00           | 0.00                  |
| <b>OTROS INGRESOS Y BENEFICIOS VARIOS</b>                                     | <b>0.00</b>           | <b>0.00</b>          | <b>0.00</b>      | <b>0.00</b>   | <b>0.00</b>     | <b>0.00</b>    | <b>0.00</b>           |
| <b>SUMA TOTAL DE LOS INGRESOS</b>   | <b>229,416,726.72</b> | <b>38,459,845.37</b> | <b>20,010.70</b> | <b>0.00</b>   | <b>4,670.07</b> | <b>0.10</b>    | <b>267,901,052.86</b> |

DURANGO, DGO. FEBRERO 15 DEL 2021

  
 TRESORERÍA  
 C.P. Y M.I. ERIKA RUIZ HERNÁNDEZ



**MUNICIPIO DE DURANGO**  
**ESTADO DE ACTIVIDADES (INGRESOS)**  
**MES: ENERO 2021**  
**CONSOLIDADO**



|   | TESORERÍA             | FORT. RAMO 33        | PART. FED. 2021  | FORTASEG 2021 | INFR. R33 2020  | INFR. R33 2021 | CONSOLIDADO           |
|---|-----------------------|----------------------|------------------|---------------|-----------------|----------------|-----------------------|
| <b>MULTAS</b>   | 5,584,767.83          | 0.00                 | 0.00             | 0.00          | 0.00            | 0.00           | 5,584,767.83          |
| Multas Municipales  | 5,584,767.83          | 0.00                 | 0.00             | 0.00          | 0.00            | 0.00           | 5,584,767.83          |
| <b>ACCESORIOS DE LOS APROVECHAMIENTOS</b>                                     | 98,709.56             | 0.00                 | 0.00             | 0.00          | 0.00            | 0.00           | 98,709.56             |
| Gastos de Ejecución de los Aprovechamientos                                   | 98,709.56             | 0.00                 | 0.00             | 0.00          | 0.00            | 0.00           | 98,709.56             |
| <b>OTROS APROVECHAMIENTOS</b>   | 134,811.07            | 0.00                 | 0.00             | 0.00          | 0.00            | 0.10           | 134,811.17            |
| Otros Aprovechamientos  | 15,150.00             | 0.00                 | 0.00             | 0.00          | 0.00            | 0.00           | 15,150.00             |
| Enajenación de Bienes Muebles e Inmuebles Municipales                         | 25,000.00             | 0.00                 | 0.00             | 0.00          | 0.00            | 0.00           | 25,000.00             |
| No Especificados  | 94,661.07             | 0.00                 | 0.00             | 0.00          | 0.00            | 0.10           | 94,661.17             |
| <b>APROVECHAMIENTOS</b>   | <b>5,818,288.46</b>   | <b>0.00</b>          | <b>0.00</b>      | <b>0.00</b>   | <b>0.00</b>     | <b>0.10</b>    | <b>5,818,288.56</b>   |
| <b>PARTICIPACIONES</b>  | 0.00                  | 0.00                 | 0.00             | 0.00          | 0.00            | 0.00           | 0.00                  |
| Fondo General de Participaciones  | 0.00                  | 0.00                 | 0.00             | 0.00          | 0.00            | 0.00           | 0.00                  |
| Fondo de Fiscalización  | 0.00                  | 0.00                 | 0.00             | 0.00          | 0.00            | 0.00           | 0.00                  |
| Fonco de Fomento Municipal  | 0.00                  | 0.00                 | 0.00             | 0.00          | 0.00            | 0.00           | 0.00                  |
| Impuesto Especial Sobre Productos y Servicios                                 | 0.00                  | 0.00                 | 0.00             | 0.00          | 0.00            | 0.00           | 0.00                  |
| Impuesto Especial Sobre Productos y Servicios, Por Venta de Gasolina y Diésel | 0.00                  | 0.00                 | 0.00             | 0.00          | 0.00            | 0.00           | 0.00                  |
| Fondo Estatal   | 0.00                  | 0.00                 | 0.00             | 0.00          | 0.00            | 0.00           | 0.00                  |
| Fondo de Impuesto Sobre la Renta  | 0.00                  | 0.00                 | 0.00             | 0.00          | 0.00            | 0.00           | 0.00                  |
| Otros Apoyos Extraordinarios  | 0.00                  | 0.00                 | 0.00             | 0.00          | 0.00            | 0.00           | 0.00                  |
| Isr por Enajenación de Bienes Inmuebles                                       | 0.00                  | 0.00                 | 0.00             | 0.00          | 0.00            | 0.00           | 0.00                  |
| Fondo de Estabilización a los Ingresos de Ent. Fed. (FEIEF)                   | 0.00                  | 0.00                 | 0.00             | 0.00          | 0.00            | 0.00           | 0.00                  |
| <b>APORTACIONES</b>   | 0.00                  | 38,458,748.00        | 0.00             | 0.00          | 0.00            | 0.00           | 38,458,748.00         |
| Fondo de Aportaciones Para el Fortalecimiento de los Municipios               | 0.00                  | 38,458,748.00        | 0.00             | 0.00          | 0.00            | 0.00           | 38,458,748.00         |
| Fondo de Aportaciones Para la Infraestructura Social Municipal                | 0.00                  | 0.00                 | 0.00             | 0.00          | 0.00            | 0.00           | 0.00                  |
| <b>CONVENIOS</b>  | 5,134,907.88          | 0.00                 | 0.00             | 0.00          | 0.00            | 0.00           | 5,134,907.88          |
| Convenios   | 5,134,907.88          | 0.00                 | 0.00             | 0.00          | 0.00            | 0.00           | 5,134,907.88          |
| <b>INCENTIVOS DE LA COLABORACIÓN FISCAL</b>                                   | 0.00                  | 0.00                 | 0.00             | 0.00          | 0.00            | 0.00           | 0.00                  |
| Impuesto Sobre Tenencia y Uso de Vehículos                                    | 0.00                  | 0.00                 | 0.00             | 0.00          | 0.00            | 0.00           | 0.00                  |
| Impuesto Sobre Automóviles Nuevos   | 0.00                  | 0.00                 | 0.00             | 0.00          | 0.00            | 0.00           | 0.00                  |
| Fondo de Compensación ISAN  | 0.00                  | 0.00                 | 0.00             | 0.00          | 0.00            | 0.00           | 0.00                  |
| <b>PARTICIPACIONES Y APORTACIONES</b>   | <b>5,134,907.88</b>   | <b>38,458,748.00</b> | <b>0.00</b>      | <b>0.00</b>   | <b>0.00</b>     | <b>0.00</b>    | <b>43,593,655.88</b>  |
| <b>OTROS INGRESOS Y BENEFICIOS VARIOS</b>                                     | 0.00                  | 0.00                 | 0.00             | 0.00          | 0.00            | 0.00           | 0.00                  |
| Diferencias por Tipo de Cambio a Favor  | 0.00                  | 0.00                 | 0.00             | 0.00          | 0.00            | 0.00           | 0.00                  |
| <b>OTROS INGRESOS Y BENEFICIOS VARIOS</b>                                     | <b>0.00</b>           | <b>0.00</b>          | <b>0.00</b>      | <b>0.00</b>   | <b>0.00</b>     | <b>0.00</b>    | <b>0.00</b>           |
| <b>SUMA TOTAL DE LOS INGRESOS</b>   | <b>229,416,726.72</b> | <b>38,459,645.37</b> | <b>20,010.70</b> | <b>0.00</b>   | <b>4,670.07</b> | <b>0.10</b>    | <b>267,901,052.96</b> |

DURANGO, DGO. FEBRERO 15 DEL 2021

  
 TESOERERO  
 C.P. Y M.I. ERIKA RUIZ HERNÁNDEZ







MUNICIPIO DE DURANGO  
ESTADO DE ACTIVIDADES (GASTOS)  
MES: ENERO 2021  
CONSOLIDADO



|   | TESORERÍA             | FORT. RAMO 33        | PART. FED. 2021      | FORTASEG 2021 | INFR. R33 2020 | INFR. R33 2021 | CONSOLIDADO           |
|---|-----------------------|----------------------|----------------------|---------------|----------------|----------------|-----------------------|
| ESTIMACIÓN, DEPRECIACIÓN, DETERIOR, AMORTIZACIÓN, PRO | 3,347,125.29          | 0.00                 | 0.00                 | 0.00          | 0.00           | 0.00           | 3,347,125.29          |
| Estimaciones de Activos no Circulantes                | 0.00                  | 0.00                 | 0.00                 | 0.00          | 0.00           | 0.00           | 0.00                  |
| Depreciación de Bienes Inmuebles                      | 458,277.88            | 0.00                 | 0.00                 | 0.00          | 0.00           | 0.00           | 458,277.88            |
| Depreciación de Otra Infraestructura                  | 386,749.66            | 0.00                 | 0.00                 | 0.00          | 0.00           | 0.00           | 386,749.66            |
| Depreciación de Bienes Muebles                        | 2,103,504.21          | 0.00                 | 0.00                 | 0.00          | 0.00           | 0.00           | 2,103,504.21          |
| Deterioro de los Activos Biológicos                   | 10,416.67             | 0.00                 | 0.00                 | 0.00          | 0.00           | 0.00           | 10,416.67             |
| Amortización de Activos Intangibles                   | 408,176.87            | 0.00                 | 0.00                 | 0.00          | 0.00           | 0.00           | 408,176.87            |
| <b>OTROS GASTOS Y PERDIDAS EXTRAORDINARIAS</b>        | <b>3,347,125.29</b>   | <b>0.00</b>          | <b>0.00</b>          | <b>0.00</b>   | <b>0.00</b>    | <b>0.00</b>    | <b>3,347,125.29</b>   |
| INVERSIÓN PÚBLICA                                     | 0.00                  | 0.00                 | 0.00                 | 0.00          | 0.00           | 0.00           | 0.00                  |
| Inversión Pública                                     | 0.00                  | 0.00                 | 0.00                 | 0.00          | 0.00           | 0.00           | 0.00                  |
| <b>INVERSIÓN PÚBLICA</b>                              | <b>0.00</b>           | <b>0.00</b>          | <b>0.00</b>          | <b>0.00</b>   | <b>0.00</b>    | <b>0.00</b>    | <b>0.00</b>           |
| <b>SUMA TOTAL DE EGRESOS</b>                          | <b>103,697,001.03</b> | <b>18,091,564.63</b> | <b>56,152,773.45</b> | <b>0.00</b>   | <b>0.00</b>    | <b>0.00</b>    | <b>178,141,739.11</b> |

DURANGO, DGO., FEBRERO 16 DEL 2021

TESORERO

C.P. Y M.I. ERIKARLUP HERNANDEZ



MUNICIPIO DE DURANGO  
ESTADO DE ACTIVIDADES (GASTOS)  
MES: ENERO 2021  
CONSOLIDADO



|  | TESORERÍA             | FORT. RAMO 33        | PART. FED. 2021      | FORTASEG 2021 | INFR. R33 2020 | INFR. R33 2021 | CONSOLIDADO           |
|--|-----------------------|----------------------|----------------------|---------------|----------------|----------------|-----------------------|
| <b>ESTIMACIÓN, DEPRECIACIÓN, DETERIOR, AMORTIZACIÓN, PRO</b> | <b>3,347,125.29</b>   | <b>0.00</b>          | <b>0.00</b>          | <b>0.00</b>   | <b>0.00</b>    | <b>0.00</b>    | <b>3,347,125.29</b>   |
| Estimaciones de Activos no Circulantes                       | 0.00                  | 0.00                 | 0.00                 | 0.00          | 0.00           | 0.00           | 0.00                  |
| Depreciación de Bienes Inmuebles                             | 458,277.88            | 0.00                 | 0.00                 | 0.00          | 0.00           | 0.00           | 458,277.88            |
| Depreciación de Otra Infraestructura                         | 366,749.66            | 0.00                 | 0.00                 | 0.00          | 0.00           | 0.00           | 366,749.66            |
| Depreciación de Bienes Muebles                               | 2,103,504.21          | 0.00                 | 0.00                 | 0.00          | 0.00           | 0.00           | 2,103,504.21          |
| Deterioro de los Activos Biológicos                          | 10,416.67             | 0.00                 | 0.00                 | 0.00          | 0.00           | 0.00           | 10,416.67             |
| Amortización de Activos Intangibles                          | 408,176.87            | 0.00                 | 0.00                 | 0.00          | 0.00           | 0.00           | 408,176.87            |
| <b>OTROS GASTOS Y PÉRDIDAS EXTRAORDINARIAS</b>               | <b>3,347,125.29</b>   | <b>0.00</b>          | <b>0.00</b>          | <b>0.00</b>   | <b>0.00</b>    | <b>0.00</b>    | <b>3,347,125.29</b>   |
| <b>INVERSIÓN PÚBLICA</b>                                     | <b>0.00</b>           | <b>0.00</b>          | <b>0.00</b>          | <b>0.00</b>   | <b>0.00</b>    | <b>0.00</b>    | <b>0.00</b>           |
| Inversión Pública  | 0.00                  | 0.00                 | 0.00                 | 0.00          | 0.00           | 0.00           | 0.00                  |
| <b>INVERSIÓN PÚBLICA</b>                                     | <b>0.00</b>           | <b>0.00</b>          | <b>0.00</b>          | <b>0.00</b>   | <b>0.00</b>    | <b>0.00</b>    | <b>0.00</b>           |
| <b>SUMA TOTAL DE EGRESOS</b>                                 | <b>103,897,001.03</b> | <b>18,091,964.63</b> | <b>56,152,773.45</b> | <b>0.00</b>   | <b>0.00</b>    | <b>0.00</b>    | <b>178,141,739.11</b> |

DURANGO, DGO., FEBRERO 16 DEL 2021

TESORERO

C.P. Y M.I. ERIKA RUIZ HERNÁNDEZ





MUNICIPIO DE DURANGO  
DIRECCIÓN MUNICIPAL DE ADMINISTRACIÓN Y FINANZAS



INGRESOS Y EGRESOS DEL 1o. AL 31 DE ENERO DE 2021

DURANGO

| CTA | NOMBRE | ENERO | ACUMULADO |
|-----|--------|-------|-----------|
|-----|--------|-------|-----------|

**INGRESOS**


|                  |   |                       |                       |
|------------------|---|-----------------------|-----------------------|
| <b>411100000</b> | <b>IMPUESTO SOBRE LOS INGRESOS</b>                                  | <b>7,050.20</b>       | <b>7,050.20</b>       |
| 4111010001       | Sobre Diversiones y Espectáculos Públicos                           | 7,050.20              | 7,050.20              |
| <b>411200000</b> | <b>IMPUESTOS SOBRE EL PATRIMONIO</b>                                | <b>194,261,614.74</b> | <b>194,261,614.74</b> |
| 4112010001       | Impuesto del Ejercicio  | 183,596,787.62        | 183,596,787.62        |
| 4112010002       | Impuesto de Ejercicios Anteriores                                   | 10,664,827.12         | 10,664,827.12         |
| <b>411300000</b> | <b>IMPUESTO SOBRE LA PRODUCCION, EL CONSUMO Y LAS TRANSACCIONES</b> | <b>6,141,524.97</b>   | <b>6,141,524.97</b>   |
| 4113010001       | Sobre Actividades Comerciales y Oficios Ambulantes                  | 267,232.14            | 267,232.14            |
| 4113040001       | Sobre Traslado de Dominio de Bienes Inmuebles                       | 5,874,292.83          | 5,874,292.83          |
| <b>411700000</b> | <b>ACCESORIOS DE IMPUESTOS</b>                                      | <b>3,313,215.35</b>   | <b>3,313,215.35</b>   |
| 4117010001       | Recargos Impuestos  | 2,894,011.83          | 2,894,011.83          |
| 4117030001       | Gastos de Ejecución de Impuestos                                    | 419,203.52            | 419,203.52            |

|                  |                  |                       |                       |
|------------------|------------------|-----------------------|-----------------------|
| <b>411000000</b> | <b>IMPUESTOS</b> | <b>203,723,405.26</b> | <b>203,723,405.26</b> |
|------------------|------------------|-----------------------|-----------------------|

|                  |   |                      |                      |
|------------------|---|----------------------|----------------------|
| <b>414100000</b> | <b>DERECHOS POR USO, GOCE, APROVECHAMIENTO O EXPLOTACION DE BIENES DE DOMINIO</b>       | <b>1,015,386.76</b>  | <b>1,015,386.76</b>  |
| 4141040001       | Por Establecimiento de Instalaciones de Mobiliario Urbano y Publicitario en Vía Pública | 363,968.26           | 363,968.26           |
| 4141060001       | Por Estacionamiento de Vehículos en la Vía Pública en aquellos Lugares Donde Existen    | 651,418.50           | 651,418.50           |
| 4141070000       | Derecho de Uso de Suelos de Bienes Propiedad del Municipio                              | 28,343.00            | 28,343.00            |
| <b>414300000</b> | <b>DERECHOS POR PRESTACION DE SERVICIOS</b>   | <b>13,299,124.08</b> | <b>13,299,124.08</b> |
| 4143010001       | Por Servicio de Rastro  | 32,155.00            | 32,155.00            |
| 4143020001       | Por la Prestación de Servicios en los Panteones Municipales                             | 865,022.47           | 865,022.47           |
| 4143040001       | Por Construcciones Reconstrucciones Reparaciones y Demoliciones                         | 768,519.03           | 768,519.03           |
| 4143050001       | Sobre Fraccionamientos  | 162,531.44           | 162,531.44           |
| 4143060000       | Por Cooperación para Obras Públicas   | 827,989.36           | 827,989.36           |
| 4143070000       | Por Servicios de Limpia y Recolección de Desechos Industriales y Comerciales            | 218,995.40           | 218,995.40           |
| 4143100001       | Expedición de Licencias de Bebidas Alcohólicas  | 1,604,638.84         | 1,604,638.84         |
| 4143100002       | Refrendo de Licencias de Bebidas Alcohólicas  | 1,140,421.51         | 1,140,421.51         |
| 4143100003       | Movimientos de Patentes de Bebidas Alcohólicas  | 0.00                 | 0.00                 |
| 4143100004       | Expedición de Otras Licencias y Refrendos   | 1,346,066.44         | 1,346,066.44         |
| 4143110001       | Por Apertura de Negocios en Horas Extraordinarias                                       | 0.00                 | 0.00                 |
| 4143140001       | Por Servicios Catastrales   | 793,884.96           | 793,884.96           |
| 4143150001       | Por Servicios de Certificaciones Legalizaciones y Expedición de Copias Certificadas     | 876,354.09           | 876,354.09           |
| 4143170001       | Por Servicio Público de Iluminación   | 4,662,545.54         | 4,662,545.54         |
| 4143180000       | Por Servicios Municipales de Salud  | 0.00                 | 0.00                 |
| <b>414400000</b> | <b>ACCESORIOS DE DERECHOS</b>   | <b>28,188.33</b>     | <b>28,188.33</b>     |
| 4144010001       | Recargos Catastro   | 25,779.53            | 25,779.53            |
| 4144020001       | Gastos de Ejecución de Derechos   | 2,408.80             | 2,408.80             |
| <b>414900000</b> | <b>OTROS DERECHOS</b>   | <b>0.00</b>          | <b>0.00</b>          |



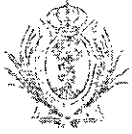
MUNICIPIO DE DURANGO  
DIRECCION MUNICIPAL DE ADMINISTRACIÓN Y FINANZAS




INGRESOS Y EGRESOS DEL 1o. AL 31 DE ENERO DE 2021

DURANGO

| CTA               | NOMBRE  | ENERO                | ACUMULADO            |
|-------------------|---|----------------------|----------------------|
| 4149010000        | Cheques Devueltos   | 0.00                 | 0.00                 |
| <b>4140000000</b> | <b>DERECHOS</b>   | <b>14,342,699.17</b> | <b>14,342,699.17</b> |
| <b>4151000000</b> | <b>PRODUCTOS DERIVADOS DEL USO Y APROVECHAMIENTO, DE BIENES NO SUJETOS AL D</b> | <b>423,004.09</b>    | <b>423,004.09</b>    |
| 4151020000        | Por Establecimiento y Empresas que Dependan del Municipio                       | 329,421.12           | 329,421.12           |
| 4151030002        | Por Créditos a Favor del Municipio  | 93,582.97            | 93,582.97            |
| 4151080001        | Otros Productos que Generan Ingresos Corrientes                                 | 0.00                 | 0.00                 |
| <b>4150000000</b> | <b>PRODUCTOS</b>  | <b>423,004.09</b>    | <b>423,004.09</b>    |
| <b>4161000000</b> | <b>APROVECHAMIENTOS</b>   | <b>0.00</b>          | <b>0.00</b>          |
| 4161030001        | Donativos y Aportaciones  | 0.00                 | 0.00                 |
| <b>4162000000</b> | <b>MULTAS</b>   | <b>5,584,767.83</b>  | <b>5,584,767.83</b>  |
| 4162010000        | Multas  | 5,584,767.83         | 5,584,767.83         |
| <b>4168010000</b> | <b>ACCESORIOS DE APROVECHAMIENTOS</b>   | <b>98,709.56</b>     | <b>98,709.56</b>     |
| 4168010004        | Gastos de Ejecucion del Ejercicio   | 98,709.56            | 98,709.56            |
| <b>4169000000</b> | <b>OTROS APROVECHAMIENTOS</b>   | <b>134,811.17</b>    | <b>134,811.17</b>    |
| 4169010000        | Otros Aprovechamientos  | 15,150.00            | 15,150.00            |
| 4169020000        | Enajenación de Bienes Muebles e Inmuebles Municipales                           | 25,000.00            | 25,000.00            |
| 4169070000        | No Especificados  | 94,661.17            | 94,661.17            |
| <b>4160000000</b> | <b>APROVECHAMIENTOS</b>   | <b>5,818,288.56</b>  | <b>5,818,288.56</b>  |
| <b>4211010000</b> | <b>PARTICIPACIONES FEDERALES</b>  | <b>0.00</b>          | <b>0.00</b>          |
| 4211010001        | Fondo General de Participaciones  | 0.00                 | 0.00                 |
| 4211010002        | Fondo de Fiscalización  | 0.00                 | 0.00                 |
| 4211010003        | Fondo de Fomento Municipal  | 0.00                 | 0.00                 |
| 4211010005        | Impuesto Especial Sobre Productos y Servicios                                   | 0.00                 | 0.00                 |
| 4211010006        | Impuesto Especial Sobre Productos y Servicios, Por Venta de Gasolina y Diésel   | 0.00                 | 0.00                 |
| 4211010009        | Fondo Estatal   | 0.00                 |                      |
| 4211010010        | Fondo de Impuesto Sobre la Renta  | 0.00                 | 0.00                 |
| 4211010011        | Otros apoyos Extraordinarios  | 0.00                 |                      |
| 4211010012        | Isr por Enajenación de Bienes Inmuebles   | 0.00                 |                      |
| 4211010013        | Fondo de Estabilización a los Ingresos de las Entidades Federativas             | 0.00                 | 0.00                 |
| <b>4212000000</b> | <b>APORTACIONES</b>   | <b>38,458,748.00</b> | <b>38,458,748.00</b> |
| 4212010001        | Fondo Estatal Para El Fortalecimiento de los Municipios                         | 38,458,748.00        | 38,458,748.00        |
| 4212010002        | Fondo Estatal Para la Infraestructura Social Municipal                          | 0.00                 | 0.00                 |
| <b>4213000000</b> | <b>CONVENIOS</b>  | <b>5,134,907.88</b>  | <b>5,134,907.88</b>  |
| 4213000000        | Convenios   | 5,134,907.88         | 5,134,907.88         |
| 4214000000        | <b>INCENTIVOS DE LA COLABORACIÓN FISCAL</b>                                     | <b>0.00</b>          | <b>0.00</b>          |



MUNICIPIO DE DURANGO  
DIRECCION MUNICIPAL DE ADMINISTRACIÓN Y FINANZAS



DURANGO

INGRESOS Y EGRESOS DEL 1o. AL 31 DE ENERO DE 2021

| CTA               | NOMBRE                                     | ENERO                 | ACUMULADO             |
|-------------------|--|-----------------------|-----------------------|
| 4214010001        | Impuesto Sobre Tenencia y Uso de Vehículos | 0.00                  | 0.00                  |
| 4214010002        | Impuesto Sobre Automóviles Nuevos          | 0.00                  | 0.00                  |
| 4214010003        | Fondo de Compensación ISAN                 | 0.00                  | 0.00                  |
| <b>4200000000</b> | <b>PARTICIPACIONES Y APORTACIONES</b>      | <b>43,593,655.88</b>  | <b>43,593,655.88</b>  |
| <b>4393000000</b> | <b>OTROS INGRESOS Y BENEFICIOS VARIOS</b>  | <b>0.00</b>           | <b>0.00</b>           |
| 4393010001        | Diferencias por Tipo de Cambio a Favor     | 0.00                  | 0.00                  |
| <b>4300000000</b> | <b>OTROS INGRESOS Y BENEFICIOS VARIOS</b>  | <b>0.00</b>           | <b>0.00</b>           |
| <b>4000000000</b> | <b>SUMA TOTAL DE LOS INGRESOS</b>          | <b>267,901,052.96</b> | <b>267,901,052.96</b> |



MUNICIPIO DE DURANGO  
DIRECCION MUNICIPAL DE ADMINISTRACIÓN Y FINANZAS



INGRESOS Y EGRESOS DEL 1o. AL 31 DE ENERO DE 2021

DURANGO

| CTA               | NOMBRE   | ENERO                | ACUMULADO            |
|-------------------|--|----------------------|----------------------|
| <b>EGRESOS</b>    |  |                      |                      |
| <b>5111000000</b> | <b>REMUNERACIONES AL PERSONAL DE CARÁCTER PERMANENTE</b>                 | <b>40,943,824.81</b> | <b>40,943,824.81</b> |
| 5111010000        | Dietas   | 514,562.00           | 514,562.00           |
| 5111030000        | Sueldo Base al Personal Permanente                                       | 40,429,262.81        | 40,429,262.81        |
| <b>5112000000</b> | <b>REMUNERACIONES AL PERSONAL DE CARACTER TRANSITORIO</b>                | <b>5,068,365.56</b>  | <b>5,068,365.56</b>  |
| 5112010000        | Honorarios y Asimilables a Salarios                                      | 1,443,827.56         | 1,443,827.56         |
| 5112020000        | Sueldo Base al Personal Eventual   | 3,565,738.00         | 3,565,738.00         |
| 5112030000        | Retribuciones por Servicios de Carácter social                           | 58,800.00            | 58,800.00            |
| <b>5113000000</b> | <b>REMUNERACIONES ADICIONALES Y ESPECIALES</b>                           | <b>11,310,139.86</b> | <b>11,310,139.86</b> |
| 5113020000        | Prima Vacacional, Dominical y Gratificación de Fin de Año                | 160,602.35           | 160,602.35           |
| 5113030000        | Horas Extraordinarias  | 640,939.91           | 640,939.91           |
| 5113040000        | Compensaciones   | 10,508,597.60        | 10,508,597.60        |
| <b>5114000000</b> | <b>SEGURIDAD SOCIAL</b>  | <b>8,790,561.22</b>  | <b>8,790,561.22</b>  |
| 5114010000        | Aportaciones de Seguridad Social   | 8,758,987.33         | 8,758,987.33         |
| 5114030000        | Aportaciones al Sistema para el Retiro                                   | 0.00                 | 0.00                 |
| 5114040000        | Aportaciones para Seguros  | 31,573.89            | 31,573.89            |
| <b>5115000000</b> | <b>OTRAS PRESTACIONES SOCIALES Y ECONOMICAS</b>                          | <b>11,071,835.47</b> | <b>11,071,835.47</b> |
| 5115020000        | Indemnizaciones  | 1,072,577.20         | 1,072,577.20         |
| 5115040000        | Prestaciones Contractuales   | 4,716,181.38         | 4,716,181.38         |
| 5115000000        | Apoyos a la capacitación de los Servidores Públicos                      | 0.00                 | 0.00                 |
| 5115900000        | Otras Prestaciones Sociales y Económicas                                 | 5,283,076.89         | 5,283,076.89         |
| <b>5110000000</b> | <b>SERVICIOS PERSONALES</b>  | <b>77,184,726.92</b> | <b>77,184,726.92</b> |
| <b>5121000000</b> | <b>MATERIALES DE ADMINISTRACIÓN Y EMISIÓN DE DOCUMENTOS</b>              | <b>47,002.34</b>     | <b>47,002.34</b>     |
| 5121010000        | Materiales, Útiles y Equipos Menores de Oficina                          | 7,568.35             | 7,568.35             |
| 5121020000        | Materiales y Útiles de Impresión y Reproducción                          | 0.00                 | 0.00                 |
| 5121040000        | Materiales, Útiles y Equipos Menores de Tecnología de Información y Com. | 7,888.00             | 7,888.00             |
| 5121050000        | Material Impreso e Información Digital                                   | 30,000.00            | 30,000.00            |
| 5121060000        | Material de Limpieza   | 1,545.99             | 1,545.99             |
| 5121070000        | Materiales y Útiles de Enseñanza   | 0.00                 | 0.00                 |
| 5121070000        | Materiales para el Registro e Identificación de Bienes y Personas        | 0.00                 | 0.00                 |
| <b>5122000000</b> | <b>ALIMENTOS Y UTENSILIOS</b>  | <b>318,127.30</b>    | <b>318,127.30</b>    |
| 5122010000        | Productos Alimenticios para Personas                                     | 194,091.30           | 194,091.30           |
| 5122020000        | Productos Alimenticios para Animales                                     | 124,036.00           | 124,036.00           |
| 5122030000        | Utensilios para el Servicio de Alimentación                              | 0.00                 | 0.00                 |
| <b>5124000000</b> | <b>MATERIALES Y ARTICULOS DE CONSTRUCCIÓN Y REPARACIÓN</b>               | <b>14,987.00</b>     | <b>14,987.00</b>     |
| 5124010000        | Productos Minerales No Metálicos   | 0.00                 | 0.00                 |
| 5124020000        | Cementos y Productos de Concreto   | 634.00               | 634.00               |
| 5124030000        | Cal, Yeso y Productos de Yeso  | 0.00                 | 0.00                 |



MUNICIPIO DE DURANGO  
DIRECCION MUNICIPAL DE ADMINISTRACIÓN Y FINANZAS



INGRESOS Y EGRESOS DEL 1o. AL 31 DE ENERO DE 2021

DURANGO

| CTA               | NOMBRE  | ENERO               | ACUMULADO           |
|-------------------|---|---------------------|---------------------|
| 5124040000        | Madera y Productos de Madera  | 0.00                | 0.00                |
| 5124050000        | Vidrio y Productos de Vidrio  | 0.00                | 0.00                |
| 5124060000        | Material Eléctrico y Electrónico  | 987.62              | 987.62              |
| 5124070000        | Artículos Metálicos para la Construcción  | 9.28                | 9.28                |
| 5124080000        | Materiales Complementarios  | 0.00                | 0.00                |
| 5124900000        | Otros Materiales y Artículos de Construcción y Reparación   | 13,356.10           | 13,356.10           |
| <b>5125000000</b> | <b>PRODUCTOS QUÍMICOS, FARMACÉUTICOS Y DE LABORATORIO</b>   | <b>7,656.00</b>     | <b>7,656.00</b>     |
| 5125010000        | Productos Químicos Básicos  | 0.00                | 0.00                |
| 5125020000        | Fertilizantes, Pesticidas y Otros Agroquímicos  | 0.00                | 0.00                |
| 5125030000        | Medicinas y Productos Farmacéuticos   | 0.00                | 0.00                |
| 5125040000        | Materiales, Accesorios y Suministros Médicos  | 7,656.00            | 7,656.00            |
| 5125050000        | Materiales, Accesorios y Suministros de Laboratorio   | 0.00                | 0.00                |
| 5125060000        | Fibras Sintéticas, Hules, Plásticos y Derivados   | 0.00                | 0.00                |
| <b>5126000000</b> | <b>COMBUSTIBLES, LUBRICANTES Y ADITIVOS</b>   | <b>6,924,951.76</b> | <b>6,924,951.76</b> |
| 5126010000        | Combustibles, Lubricantes y Aditivos  | 6,924,951.76        | 6,924,951.76        |
| <b>5127000000</b> | <b>VESTUARIO, BLANCOS, PRENDAS DE PROTECCIÓN Y ARTICULOS DEPORTIVOS</b>                           | <b>0.00</b>         | <b>0.00</b>         |
| 5127010000        | Vestuario y Uniformes   | 0.00                | 0.00                |
| 5127020000        | Prendas de Seguridad y Protección Personal  | 0.00                | 0.00                |
| 5127030000        | Artículos Deportivos  | 0.00                | 0.00                |
| 5127040000        | Productos Textiles  | 0.00                | 0.00                |
| 5127050000        | Blancos y Otros Productos Textiles  | 0.00                | 0.00                |
| <b>5128000000</b> | <b>MATERIALES Y SUMINISTROS DE SEGURIDAD</b>  | <b>0.00</b>         | <b>0.00</b>         |
| 5128020000        | Materiales de Seguridad Pública   | 0.00                | 0.00                |
| 5128030000        | Prendas de Protección para Seguridad Pública y Nacional   | 0.00                | 0.00                |
| <b>5129000000</b> | <b>HERRAMIENTAS, REFACCIONES Y ACCESORIOS MENORES</b>   | <b>112,798.25</b>   | <b>112,798.25</b>   |
| 5129010000        | Herramientas Menores  | 0.00                | 0.00                |
| 5129020000        | Refacciones y Accesorios Menores de Edificios   | 0.00                | 0.00                |
| 5129030000        | Refacciones y Accesorios Menores de Mobiliario y Equipo de Administración, Educativa y Recreativa | 0.00                | 0.00                |
| 5129040000        | Refacciones y Accesorios Menores de Equipo de cómputo y Tecnologías de la Información             | 10,373.07           | 10,373.07           |
| 5129050000        | Refacciones y Accesorios Menores de Instrumental Médico y de Laboratorio                          | 0.00                | 0.00                |
| 5129060000        | Refacciones y Accesorios Menores de Equipo de Transporte  | 102,425.18          | 102,425.18          |
| 5129080000        | Refacciones y Accesorios Menores de Maquinaria y Otros Equipos                                    | 0.00                | 0.00                |
| 5129090000        | Refacciones y Accesorios Menores de Otros Bienes Muebles  | 0.00                | 0.00                |
| <b>5120000000</b> | <b>MATERIALES Y SUMINISTROS</b>   | <b>7,425,522.65</b> | <b>7,425,522.65</b> |
| <b>5131000000</b> | <b>SERVICIOS BÁSICOS</b>  | <b>7,927,375.69</b> | <b>7,927,375.69</b> |
| 5131010000        | Energía eléctrica   | 6,575,547.04        | 6,575,547.04        |
| 5131020000        | Gas   | 712,080.77          | 712,080.77          |
| 5131030000        | Agua  | 539,966.49          | 539,966.49          |
| 5131040000        | Telefonía Tradicional   | 42,412.85           | 42,412.85           |



MUNICIPIO DE DURANGO  
DIRECCION MUNICIPAL DE ADMINISTRACIÓN Y FINANZAS



INGRESOS Y EGRESOS DEL 1o. AL 31 DE ENERO DE 2021

DURANGO

| CTA               | NOMBRE   | ENERO                | ACUMULADO            |
|-------------------|--|----------------------|----------------------|
| 5131050000        | Telefonia Celular  | 41,466.70            | 41,466.70            |
| 5131060000        | Servicios de Telecomunicaciones y Satélites  | 649.00               | 649.00               |
| 5131070000        | Servicios de Acceso de Internet, Redes y Procesamiento de Información                          | 15,252.84            | 15,252.84            |
| 5131080000        | Servicios Postales y Telegráficos  | 0.00                 | 0.00                 |
| <b>5132000000</b> | <b>SERVICIOS DE ARRENDAMIENTO</b>  | <b>2,285,869.53</b>  | <b>2,285,869.53</b>  |
| 5132020000        | Arrendamiento de Edificios   | 244,850.81           | 244,850.81           |
| 5132030000        | Arrendamiento de Mobiliario y Equipo de Administración, Educacional y Recreativo               | 30,160.00            | 30,160.00            |
| 5132050000        | Arrendamiento de Equipo de Transporte  | 2,010,858.72         | 2,010,858.72         |
| 5132060000        | Arrendamiento de Maquinaria, Otros Equipos y Herramientas                                      | 0.00                 | 0.00                 |
| 5132070000        | Arrendamiento de Activos intangibles   | 0.00                 | 0.00                 |
| 5132900000        | Otros Arrendamientos   | 0.00                 | 0.00                 |
| <b>5133000000</b> | <b>SERVICIOS PROFESIONALES, CIENTIFICOS Y TECNICOS Y OTROS SERVICIOS</b>                       | <b>480,632.01</b>    | <b>480,632.01</b>    |
| 5133010000        | Servicios de Legales, Contabilidad, Auditoría y Relacionados                                   | 0.00                 | 0.00                 |
| 5133020000        | Servicios de Diseño, Arquitectura, Ingeniería y Actividades Relacionadas                       | 0.00                 | 0.00                 |
| 5133030000        | Servicios de Consultoría Administrativa, Procesos, Técnica y en Tecnologías de la Información  | 0.00                 | 0.00                 |
| 5133040000        | Servicios de Capacitación  | 0.00                 | 0.00                 |
| 5133050000        | Servicios de Investigación Científica y Desarrollo   | 0.00                 | 0.00                 |
| 5133060000        | Servicios de Apoyo Administrativo, Traducción, Fotocopiado e Impresión                         | 211,462.58           | 211,462.58           |
| 5133070000        | Servicios de Protección y Seguridad  | 0.00                 | 0.00                 |
| 5133080000        | Servicios de Vigilancia  | 0.00                 | 0.00                 |
| 5133090000        | Servicios Profesionales, Científicos y Técnicos Integrales                                     | 269,169.43           | 269,169.43           |
| <b>5134000000</b> | <b>SERVICIOS FINANCIEROS, BANCARIOS Y COMERCIALES</b>  | <b>2,507,563.18</b>  | <b>2,507,563.18</b>  |
| 5134010000        | Servicios Financieros y Bancarios  | 1,858,742.10         | 1,858,742.10         |
| 5134030000        | Servicios de Recaudación, Traslado y Custodia de Valores                                       | 640,121.08           | 640,121.08           |
| 5134040000        | Seguro de Responsabilidad Patrimonial y Fianzas  | 0.00                 | 0.00                 |
| 5134050000        | Seguros de Bienes Patrimoniales  | 0.00                 | 0.00                 |
| 5134070000        | Fletes y Maniobras   | 8,700.00             | 8,700.00             |
| <b>5135000000</b> | <b>SERVICIOS DE INSTALACIÓN, REPARACIÓN Y MANTENIMIENTO</b>                                    | <b>16,098,106.78</b> | <b>16,098,106.78</b> |
| 5135010000        | Conservación y Mantenimiento Menor de Inmuebles  | 22,717.56            | 22,717.56            |
| 5135020000        | Inst. Reparación y Mto. de Mob. y Equipo de Admón, Educacional y Recreativo                    | 0.00                 | 0.00                 |
| 5135030000        | Reparación y Mantenimiento de Equipo de Computo y Tecnología de la Información                 | 0.00                 | 0.00                 |
| 5135040000        | Instalación, Reparación y Mantenimiento de Equipo e Instrumental Médico                        | 0.00                 | 0.00                 |
| 5135050000        | Reparación y Mantenimiento de Equipo de Transporte   | 149,162.23           | 149,162.23           |
| 5135070000        | Instalación, Reparación y Mto. De Maquinaria, Otros Equipos y Herramientas                     | 83,195.20            | 83,195.20            |
| 5135080000        | Servicios de Limpieza y Manejo de Desechos   | 15,843,031.79        | 15,843,031.79        |
| 5135090000        | Servicios de Jardinería y Fumigación   | 0.00                 | 0.00                 |
| <b>5136000000</b> | <b>SERVICIOS DE COMUNICACIÓN SOCIAL Y PUBLICIDAD</b>   | <b>0.00</b>          | <b>0.00</b>          |
| 5136010000        | Difusión por Radio, Televisión y Otros medios de Mensajes Sobre Programas y Actividades Gubern | 0.00                 | 0.00                 |
| 5136030001        | Servicios de Creatividad, Preproducción y Producción de Publicidad Excepto Internet            | 0.00                 | 0.00                 |
| 5136050000        | Servicios de la Industria Filmica del Sonido y del Video                                       | 0.00                 | 0.00                 |
| 5136060000        | Servicio de Creación y Difusión de Contenido a Traves de Internet                              | 0.00                 | 0.00                 |



MUNICIPIO DE DURANGO  
DIRECCION MUNICIPAL DE ADMINISTRACIÓN Y FINANZAS




INGRESOS Y EGRESOS DEL 1o. AL 31 DE ENERO DE 2021

| CTA               | NOMBRE   | ENERO                | ACUMULADO            |
|-------------------|--|----------------------|----------------------|
| 5136900000        | Otros Servicios de Información   | 0.00                 | 0.00                 |
| <b>5137000000</b> | <b>SERVICIOS DE TRASLADO Y VIATICOS</b>  | <b>0.00</b>          | <b>0.00</b>          |
| 5137010000        | Pasajes Aereos   | 0.00                 | 0.00                 |
| 5137020000        | Pasajes Terrestres   | 0.00                 | 0.00                 |
| 5137050000        | Viáticos en el Pais  | 0.00                 | 0.00                 |
| 5137060000        | Viáticos en el Extranjero  | 0.00                 | 0.00                 |
| <b>5138000000</b> | <b>SERVICIOS OFICIALES</b>   | <b>517,235.39</b>    | <b>517,235.39</b>    |
| 5138010000        | Gastos de Ceremonial   | 0.00                 | 0.00                 |
| 5138020000        | Gastos de Orden Social y Cultural  | 517,235.39           | 517,235.39           |
| 5138050000        | Gastos de Representación   | 0.00                 | 0.00                 |
| <b>5139000000</b> | <b>OTROS SERVICIOS GENERALES</b>   | <b>441,299.35</b>    | <b>441,299.35</b>    |
| 5139010000        | Gastos de Funeral  | 0.00                 | 0.00                 |
| 5139020000        | Impuestos y Derechos   | 189,299.35           | 189,299.35           |
| 5139040000        | Sentencias y Resoluciones por Autoridad Competente                               | 0.00                 | 0.00                 |
| 5139050000        | Penas, Multas, Accesorios y Actualizaciones                                      | 0.00                 | 0.00                 |
| 5139060000        | Otros Gastos por Responsabilidades   | 0.00                 | 0.00                 |
| 5139900000        | Otros Servicios Generales.   | 252,000.00           | 252,000.00           |
| <b>5130000000</b> | <b>SERVICIOS GENERALES</b>   | <b>30,258,081.93</b> | <b>30,258,081.93</b> |
| <b>5212010000</b> | <b>TRANSFERENCIAS OTORGADAS A ENTIDADES PARAESTATALES</b>                        | <b>8,643,682.97</b>  | <b>8,643,682.97</b>  |
| 5212020000        | Transferencias Otorgadas a Entidades Paraestatales                               | 8,643,682.97         | 8,643,682.97         |
| <b>5230000000</b> | <b>SUBSIDIOS Y SUBVENCIONES</b>  | <b>50,585,847.26</b> | <b>50,585,847.26</b> |
| 5231900000        | Otros subsidios  | 50,585,847.26        | 50,585,847.26        |
| <b>5241000000</b> | <b>AYUDAS SOCIALES</b>   | <b>520,392.16</b>    | <b>520,392.16</b>    |
| 5241010000        | Ayudas Sociales a Personas   | 0.00                 | 0.00                 |
| 5242020000        | Becas y Otras Ayudas para Programas de Capacitación                              | 0.00                 | 0.00                 |
| 5243010000        | Ayudas Sociales a Instituciones de Enseñanza                                     | 0.00                 | 0.00                 |
| 5243030000        | Ayudas Sociales a Instituciones sin Fines de Lucro                               | 364,364.07           | 364,364.07           |
| 5244010000        | Ayudas por Desastres Naturales y Otros Siniestros                                | 156,028.09           | 156,028.09           |
| <b>5259000000</b> | <b>OTRAS PENSIONES Y JUBILACIONES</b>  | <b>79,729.88</b>     | <b>79,729.88</b>     |
| 5259010000        | Otras Pensiones y Jubilaciones   | 79,729.88            | 79,729.88            |
| <b>5200000000</b> | <b>TRANSFERENCIAS, ASIGNACIONES, SUBSIDIOS Y OTRAS AYUDAS</b>                    | <b>59,829,652.27</b> | <b>59,829,652.27</b> |
| <b>5411000000</b> | <b>INTERESES DE LA DEUDA PÚBLICA</b>   | <b>96,630.05</b>     | <b>96,630.05</b>     |
| 5411010000        | Intereses de la Deuda Interna con Instituciones de Crédito                       | 96,630.05            | 96,630.05            |
| <b>5410000000</b> | <b>INTERESES COMISIONES Y OTROS GASTOS DE LA DEUDA PÚBLICA</b>                   | <b>96,630.05</b>     | <b>96,630.05</b>     |
| <b>5510000000</b> | <b>ESTIMACION, DEPRECIACION, DETERIORO, AMORTIZACION, PROVISIONES Y RESERVAS</b> | <b>3,347,125.29</b>  | <b>3,347,125.29</b>  |



MUNICIPIO DE DURANGO  
DIRECCION MUNICIPAL DE ADMINISTRACIÓN Y FINANZAS



DURANGO

INGRESOS Y EGRESOS DEL 1o. AL 31 DE ENERO DE 2021

| CTA               | NOMBRE   | ENERO                 | ACUMULADO             |
|-------------------|--|-----------------------|-----------------------|
| 5512000000        | Estimaciones de Activos no Circulantes         | 0.00                  | 0.00                  |
| 5513000000        | Depreciación de Bienes Inmuebles               | 458,277.88            | 458,277.88            |
| 5514000000        | Depreciación de Otra Infraestructura           | 366,749.66            | 366,749.66            |
| 5515000000        | Depreciación de Bienes Muebles                 | 2,103,504.21          | 2,103,504.21          |
| 5516000000        | Deterioro de los Activos Biológicos            | 10,416.67             | 10,416.67             |
| 5517000000        | Amortización de Activos Intangibles            | 408,176.87            | 408,176.87            |
| <b>5500000000</b> | <b>OTROS GASTOS Y PERDIDAS EXTRAORDINARIAS</b> | <b>3,347,125.29</b>   | <b>3,347,125.29</b>   |
| <b>5600000000</b> | <b>INVERSIÓN PÚBLICA</b>                       | <b>0.00</b>           | <b>0.00</b>           |
| 5610000000        | Inversión Pública                              | 0.00                  | 0.00                  |
| <b>5600000000</b> | <b>INVERSIÓN PÚBLICA</b>                       | <b>0.00</b>           | <b>0.00</b>           |
| <b>5000000000</b> | <b>SUMA TOTAL DE EGRESOS</b>                   | <b>178,141,739.11</b> | <b>178,141,739.11</b> |





MUNICIPIO DE DURANGO  
DIRECCIÓN MUNICIPAL DE ADMINISTRACIÓN Y FINANZAS  
ESTADOS DE SITUACIÓN FINANCIERA 2021  
CONSOLIDADO



| NOMBRE  | ENERO                   |
|---|-------------------------|
| <b>ACTIVO CIRCULANTE</b>  | <b>529,032,030.73</b>   |
| <b>EFFECTIVO Y EQUIVALENTE DE EFFECTIVO</b>                                   | <b>182,721,010.45</b>   |
| EFFECTIVO   | 0.00                    |
| BANCOS TESORERIA  | 104,278,506.65          |
| INVERSIONES FINANCIERAS   | 61,746,929.48           |
| DEPOSITOS EN FONDOS DE TERCEROS   | 16,695,574.32           |
| EFFECTIVO O EQUIVALENTES DE EFFECTIVO A RECIBIR                               | 343,472,358.49          |
| CUENTAS POR COBRAR A CORTO PLAZO  | 0.00                    |
| DEUDORES DIVERSOS   | 340,122,334.67          |
| PRESTAMOS OTORGADOS   | 3,163,023.82            |
| DEUDORES POR ANTICIPOS DE LA TESORERIA A CORTO PLAZO                          | 187,000.00              |
| DERECHOS A RECIBIR BIENES O SERVICIOS   | 2,838,661.79            |
| ANTICIPO A CORTO PLAZO  | 2,838,661.79            |
| OTROS DERECHOS A RECIBIR BIENES O SERVICIOS                                   | 0.00                    |
| ALMACENES   | 0.00                    |
| ALMACENES DE MATERIALES Y SUMINISTROS DE CONSUMO                              | 0.00                    |
| OTROS ACTIVOS CIRCULANTES   | 0.00                    |
| <b>ACTIVO NO CIRCULANTE</b>   | <b>2,828,212,721.49</b> |
| <b>BIENES INMUEBLES</b>   | <b>2,773,199,793.29</b> |
| TERRENOS  | 2,082,829,895.88        |
| VIVIENDA  | 0.00                    |
| EDIFICIOS NO RESIDENCIALES  | 500,723,757.98          |
| INFRAESTRUCTURA   | 3,999,999.99            |
| CONSTRUCIONES EN PROCESO  | 185,646,139.44          |
| ACCIONES DE FOMENTO   | 0.00                    |
| <b>BIENES MUEBLES</b>   | <b>386,567,043.27</b>   |
| MOBILIARIO Y EQUIPO DE ADMINISTRACION   | 60,935,520.73           |
| MOBILIARIO Y EQUIPO EDUCACIONAL Y RECREATIVO                                  | 7,771,193.25            |
| EQUIPO E INSTRUMENTAL MEDICO Y DE LABORATORIO                                 | 6,555,670.46            |
| EQUIPO DE TRANSPORTE  | 229,040,509.09          |
| EQUIPO DE DEFENSA Y SEGURIDAD   | 5,596,672.94            |
| MAQUINARIA, OTROS EQUIPOS Y HERRAMIENTAS                                      | 72,785,894.30           |
| BIENES ARTISTICOS   | 2,388,972.50            |
| ACTIVOS BIOLÓGICOS  | 1,492,610.00            |
| <b>ACTIVOS INTANGIBLES</b>  | <b>42,990,108.00</b>    |
| SOFTWARE  | 39,289,041.60           |
| LICENCIAS   | 3,701,066.40            |
| <b>ESTIMACIONES, DEPRECIACIONES, DETERIOROS, OBSOLENCIA Y AMORTIZACIONES</b>  | <b>-374,880,898.07</b>  |
| DEPRECIACION DETERIORO Y AMORTIZACION ACUMULADA DE BIENES MUEBLES E INMUEBLES | -374,880,898.07         |



MUNICIPIO DE DURANGO  
DIRECCIÓN MUNICIPAL DE ADMINISTRACIÓN Y FINANZAS  
ESTADOS DE SITUACIÓN FINANCIERA 2021  
CONSOLIDADO



| NOMBRE   | ENERO                   |
|--|-------------------------|
| <b>ACTIVOS DIFERIDOS</b>   | <b>336,675.00</b>       |
| EJECUCION DE PROYECTOS PRODUCTIVOS                                       | 336,675.00              |
| <b>TOTAL ACTIVO</b>  | <b>3,357,244,752.22</b> |
| <b>PASIVO CIRCULANTE</b>   | <b>344,535,835.80</b>   |
| <b>CUENTAS POR PAGAR A CORTO PLAZO</b>                                   | <b>281,358,652.75</b>   |
| SERVICIOS PERSONALES   | 0.00                    |
| PROVEEDORES  | 213,174,526.09          |
| OTRAS DEUDAS POR PAGAR   | 0.00                    |
| CONTRATISTAS POR OBRAS PÚBLICAS  | 17,309,300.98           |
| TRANSFERENCIAS OTORGADAS   | 0.00                    |
| RETENCIONES Y CONTRIBUCIONES POR PAGAR A CORTO PLAZO                     | 20,621,899.53           |
| DEVOLUCIONES DE CONTRIBUCIONES POR PAGAR A CORTO PLAZO                   | 93,565.44               |
| FONDOS ROTATORIOS POR COMPROBAR A CORTO PLAZO                            | 4,615,297.78            |
| PRESTAMOS RECIBIDOS A CORTO PLAZO  | 0.00                    |
| OTRAS CUENTAS POR PAGAR A CORTO PLAZO                                    | 25,544,062.93           |
| DOCUMENTOS POR PAGAR A CORTO PLAZO                                       | 21,084,456.34           |
| DOCUMENTOS COMERCIALES POR PAGAR A CORTO PLAZO                           | 21,084,456.34           |
| TITULOS Y VALORES A CORTO PLAZO  | 0.00                    |
| TITULOS Y VALORES DE LA DEUDA PUBLICA INTERNA A CORTO PLAZO              | 0.00                    |
| PORCION A CORTO PLAZO DE LA DEUDA PUBLICA A LARGO PLAZO                  | 37,227,713.70           |
| PORCION A CORTO PLAZO DE LA DEUDA PÚBLICA INTERNA                        | 37,227,713.70           |
| FONDOS Y BIENES DE TERCEROS EN GARANTIA Y/O ADMINISTRACION A CORTO PLAZO | 4,865,013.01            |
| FONDOS EN ADMINISTRACION A CORTO PLAZO                                   | 20,719.30               |
| FONDOS DE FIDEICOMISO, MANDATOS Y CONTRATOS ANALOGOS A CORTO PLAZO       | 4,844,293.71            |
| OTROS PASIVOS DIFERIDOS A CORTO PLAZO                                    | 0.00                    |
| <b>PASIVO NO CIRCULANTE</b>  | <b>274,768,683.40</b>   |
| <b>CUENTAS POR PAGAR A LARGO PLAZO</b>                                   | <b>0.00</b>             |
| PROVEEDORES POR PAGAR A LARGO PLAZO                                      | 0.00                    |
| CONTRATISTAS POR OBRAS PÚBLICAS POR PAGAR A LARGO PLAZO                  | 0.00                    |
| OTROS DOCUMENTOS POR PAGAR A LARGO PLAZO                                 | 2,704,881.58            |
| OTROS DOCUMENTOS POR PAGAR A LARGO PLAZO (CONVENIOS)                     | 2,704,881.58            |
| DEUDA PÚBLICA A LARGO PLAZO  | 272,063,801.82          |
| PRESTAMOS DE LA DEUDA PUBLICA INTERNA POR PAGAR A LARGO PLAZO            | 272,063,801.82          |
| PASIVOS DIFERIDOS A LARGO PLAZO  | 0.00                    |
| <b>TOTAL PASIVO</b>  | <b>619,304,519.20</b>   |
| <b>HACIENDA PÚBLICA / PATRIMONIO</b>                                     | <b>2,737,940,233.02</b> |



MUNICIPIO DE DURANGO  
DIRECCIÓN MUNICIPAL DE ADMINISTRACIÓN Y FINANZAS  
ESTADOS DE SITUACIÓN FINANCIERA 2021  
CONSOLIDADO



| NOMBRE  | ENERO                   |
|---|-------------------------|
|   |                         |
| HACIENDA PÚBLICA / PATRIMONIO CONTRIBUIDO           | 1,843,145,579.86        |
| DONACIONES DE CAPITAL                               | 1,843,145,579.86        |
| ACTUALIZACIONES DEL LA HACIENDA PÚBLICA/PATRIMONIO  | 0.00                    |
| HACIENDA PÚBLICA / PATRIMONIO GENERADO              | 894,794,653.16          |
| PATRIMONIO ACUMULADO                                | 805,035,339.31          |
| RESULTADO DEL EJERCICIO AHORRO / DESAHORRO          | 89,759,313.85           |
| <b>TOTAL PASIVO MAS HACIENDA PUBLICA/PATRIMONIO</b> | <b>3,357,244,752.22</b> |



MUNICIPIO DE DURANGO  
DIRECCIÓN MUNICIPAL DE ADMINISTRACIÓN Y FINANZAS  
ESTADOS DE SITUACIÓN FINANCIERA 2021  
TESORERIA



| NOMBRE  | ENERO                   |
|---|-------------------------|
| <b>ACTIVO CIRCULANTE</b>  | <b>516,693,939.02</b>   |
| <b>EFFECTIVO Y EQUIVALENTE DE EFFECTIVO</b>                                   | <b>101,724,121.51</b>   |
| EFFECTIVO   | 0.00                    |
| BANCOS TESORERIA  | 24,799,515.54           |
| INVERSIONES FINANCIERAS   | 60,220,911.65           |
| DEPOSITOS EN FONDOS DE TERCEROS   | 16,703,694.32           |
| <b>EFFECTIVO O EQUIVALENTES DE EFFECTIVO A RECIBIR</b>                        | <b>412,131,155.72</b>   |
| CUENTAS POR COBRAR A CORTO PLAZO  | 0.00                    |
| DEUDORES DIVERSOS   | 408,761,297.90          |
| PRESTAMOS OTORGADOS   | 3,182,857.82            |
| DEUDORES POR ANTICIPOS DE LA TESORERIA A CORTO PLAZO                          | 187,000.00              |
| <b>DERECHOS A RECIBIR BIENES O SERVICIOS</b>                                  | <b>2,838,661.79</b>     |
| ANTICIPO A CORTO PLAZO  | 2,838,661.79            |
| OTROS DERECHOS A RECIBIR BIENES O SERVICIOS                                   | 0.00                    |
| <b>ALMACENES</b>  | <b>0.00</b>             |
| ALMACENES DE MATERIALES Y SUMINISTROS DE CONSUMO                              | 0.00                    |
| OTROS ACTIVOS CIRCULANTES   | 0.00                    |
| <b>ACTIVO NO CIRCULANTE</b>   | <b>2,819,106,801.43</b> |
| <b>BIENES INMUEBLES</b>   | <b>2,772,989,085.33</b> |
| TERRENOS  | 2,082,829,895.88        |
| VIVIENDA  | 0.00                    |
| EDIFICIOS NO RESIDENCIALES  | 500,513,050.02          |
| INFRAESTRUCTURA   | 3,999,999.99            |
| CONSTRUCIONES EN PROCESO  | 185,646,139.44          |
| ACCIONES DE FOMENTO   | 0.00                    |
| <b>BIENES MUEBLES</b>   | <b>377,671,831.17</b>   |
| MOBILIARIO Y EQUIPO DE ADMINISTRACION   | 60,599,632.89           |
| MOBILIARIO Y EQUIPO EDUCACIONAL Y RECREATIVO                                  | 7,731,449.25            |
| EQUIPO E INSTRUMENTAL MEDICO Y DE LABORATORIO                                 | 6,555,670.46            |
| EQUIPO DE TRANSPORTE  | 226,436,509.09          |
| EQUIPO DE DEFENSA Y SEGURIDAD   | 2,992,414.94            |
| MAQUINARIA, OTROS EQUIPOS Y HERRAMIENTAS                                      | 69,474,572.04           |
| BIENES ARTISTICOS   | 2,388,972.50            |
| ACTIVOS BIOLÓGICOS  | 1,492,610.00            |
| <b>ACTIVOS INTANGIBLES</b>  | <b>42,990,108.00</b>    |
| SOFTWARE  | 39,289,041.60           |
| LICENCIAS   | 3,701,066.40            |
| <b>ESTIMACIONES, DEPRECIACIONES, DETERIOROS, OBSOLENCIA Y AMORTIZACIONES</b>  | <b>-374,880,898.07</b>  |
| DEPRECIACION DETERIORO Y AMORTIZACION ACUMULADA DE BIENES MUEBLES E INMUEBLES | -374,880,898.07         |



MUNICIPIO DE DURANGO  
DIRECCIÓN MUNICIPAL DE ADMINISTRACIÓN Y FINANZAS  
ESTADOS DE SITUACIÓN FINANCIERA 2021  
TESORERIA



| NOMBRE   | ENERO                   |
|--|-------------------------|
| <b>ACTIVOS DIFERIDOS</b>   | <b>336,675.00</b>       |
| EJECUCION DE PROYECTOS PRODUCTIVOS                                       | 336,675.00              |
| <b>TOTAL ACTIVO</b>  | <b>3,335,800,740.45</b> |
| <b>PASIVO CIRCULANTE</b>   | <b>288,796,966.28</b>   |
| <b>CUENTAS POR PAGAR A CORTO PLAZO</b>                                   | <b>262,847,496.93</b>   |
| SERVICIOS PERSONALES   | 0.00                    |
| PROVEEDORES  | 186,801,537.00          |
| OTRAS DEUDAS POR PAGAR   | 0.00                    |
| CONTRATISTAS POR OBRAS PÚBLICAS  | 17,309,300.98           |
| TRANSFERENCIAS OTORGADAS   | 0.00                    |
| RETENCIONES Y CONTRIBUCIONES POR PAGAR A CORTO PLAZO                     | 28,775,634.82           |
| DEVOLUCIONES DE CONTRIBUCIONES POR PAGAR A CORTO PLAZO                   | 93,565.44               |
| FONDOS ROTATORIOS POR COMPROBAR A CORTO PLAZO                            | 4,615,297.78            |
| PRESTAMOS RECIBIDOS A CORTO PLAZO  | 0.00                    |
| OTRAS CUENTAS POR PAGAR A CORTO PLAZO                                    | 25,252,160.91           |
| DOCUMENTOS POR PAGAR A CORTO PLAZO                                       | 21,084,456.34           |
| DOCUMENTOS COMERCIALES POR PAGAR A CORTO PLAZO                           | 21,084,456.34           |
| TITULOS Y VALORES A CORTO PLAZO  | 0.00                    |
| TITULOS Y VALORES DE LA DEUDA PUBLICA INTERNA A CORTO PLAZO              | 0.00                    |
| PORCION A CORTO PLAZO DE LA DEUDA PUBLICA A LARGO PLAZO                  | 0.00                    |
| PORCION A CORTO PLAZO DE LA DEUDA PÚBLICA INTERNA                        | 0.00                    |
| FONDOS Y BIENES DE TERCEROS EN GARANTIA Y/O ADMINISTRACION A CORTO PLAZO | 4,865,013.01            |
| FONDOS EN ADMINISTRACION A CORTO PLAZO                                   | 20,719.30               |
| FONDOS DE FIDEICOMISO, MANDATOS Y CONTRATOS ANALOGOS A CORTO PLAZO       | 4,844,293.71            |
| OTROS PASIVOS DIFERIDOS A CORTO PLAZO                                    | 0.00                    |
| <b>PASIVO NO CIRCULANTE</b>  | <b>311,996,397.10</b>   |
| <b>CUENTAS POR PAGAR A LARGO PLAZO</b>                                   | <b>0.00</b>             |
| PROVEEDORES POR PAGAR A LARGO PLAZO                                      | 0.00                    |
| CONTRATISTAS POR OBRAS PÚBLICAS POR PAGAR A LARGO PLAZO                  | 0.00                    |
| OTROS DOCUMENTOS POR PAGAR A LARGO PLAZO                                 | 2,704,881.58            |
| OTROS DOCUMENTOS POR PAGAR A LARGO PLAZO (CONVENIOS)                     | 2,704,881.58            |
| DEUDA PÚBLICA A LARGO PLAZO  | 309,291,515.52          |
| PRESTAMOS DE LA DEUDA PUBLICA INTERNA POR PAGAR A LARGO PLAZO            | 309,291,515.52          |
| PASIVOS DIFERIDOS A LARGO PLAZO  | 0.00                    |
| <b>TOTAL PASIVO</b>  | <b>600,793,363.38</b>   |
| <b>HACIENDA PÚBLICA / PATRIMONIO</b>                                     | <b>2,735,007,377.07</b> |



MUNICIPIO DE DURANGO  
DIRECCIÓN MUNICIPAL DE ADMINISTRACIÓN Y FINANZAS  
ESTADOS DE SITUACIÓN FINANCIERA 2021  
TESORERIA



| NOMBRE | ENERO |
|--------|-------|
|--------|-------|

|  |                  |
|--|------------------|
| HACIENDA PÚBLICA / PATRIMONIO CONTRIBUIDO          | 1,843,145,579.86 |
| DONACIONES DE CAPITAL                              | 1,843,145,579.86 |
| ACTUALIZACIONES DEL LA HACIENDA PÚBLICA/PATRIMONIO | 0.00             |
| HACIENDA PÚBLICA / PATRIMONIO GENERADO             | 891,861,797.21   |
| PATRIMONIO ACUMULADO                               | 766,342,071.52   |
| RESULTADO DEL EJERCICIO AHORRO / DESAHORRO         | 125,519,725.69   |

|   |                         |
|---|-------------------------|
| <b>TOTAL PASIVO MAS HACIENDA PUBLICA/PATRIMONIO</b> | <b>3,335,800,740.45</b> |
|---|-------------------------|



MUNICIPIO DE DURANGO  
DIRECCIÓN MUNICIPAL DE ADMINISTRACIÓN Y FINANZAS  
ESTADOS DE SITUACIÓN FINANCIERA 2021  
FONDO DE FORTALECIMIENTO MUNICIPAL



| NOMBRE  | ENERO                |
|---|----------------------|
| <b>ACTIVO CIRCULANTE</b>  | <b>38,459,645.47</b> |
| <b>EFFECTIVO Y EQUIVALENTE DE EFFECTIVO</b>                                   | <b>38,459,645.47</b> |
| EFFECTIVO   | 0.00                 |
| BANCOS TESORERIA  | 38,459,645.47        |
| INVERSIONES FINANCIERAS   | 0.00                 |
| DEPOSITOS EN FONDOS DE TERCEROS   | 0.00                 |
| <b>EFFECTIVO O EQUIVALENTES DE EFFECTIVO A RECIBIR</b>                        | <b>0.00</b>          |
| CUENTAS POR COBRAR A CORTO PLAZO  | 0.00                 |
| DEUDORES DIVERSOS   | 0.00                 |
| PRESTAMOS OTORGADOS   | 0.00                 |
| DEUDORES POR ANTICIPOS DE LA TESORERIA A CORTO PLAZO                          | 0.00                 |
| <b>DERECHOS A RECIBIR BIENES O SERVICIOS</b>                                  | <b>0.00</b>          |
| ANTICIPO A CORTO PLAZO  | 0.00                 |
| OTROS DERECHOS A RECIBIR BIENES O SERVICIOS                                   | 0.00                 |
| <b>ALMACENES</b>  | <b>0.00</b>          |
| ALMACENES DE MATERIALES Y SUMINISTROS DE CONSUMO                              | 0.00                 |
| <b>OTROS ACTIVOS CIRCULANTES</b>  | <b>0.00</b>          |
| <b>ACTIVO NO CIRCULANTE</b>   | <b>0.00</b>          |
| <b>BIENES INMUEBLES</b>   | <b>0.00</b>          |
| TERRENOS  | 0.00                 |
| VIVIENDA  | 0.00                 |
| EDIFICIOS NO RESIDENCIALES  | 0.00                 |
| INFRAESTRUCTURA   | 0.00                 |
| CONSTRUCIONES EN PROCESO  | 0.00                 |
| ACCIONES DE FOMENTO   | 0.00                 |
| <b>BIENES MUEBLES</b>   | <b>0.00</b>          |
| MOBILIARIO Y EQUIPO DE ADMINISTRACION   | 0.00                 |
| MOBILIARIO Y EQUIPO EDUCACIONAL Y RECREATIVO                                  | 0.00                 |
| EQUIPO E INSTRUMENTAL MEDICO Y DE LABORATORIO                                 | 0.00                 |
| EQUIPO DE TRANSPORTE  | 0.00                 |
| EQUIPO DE DEFENSA Y SEGURIDAD   | 0.00                 |
| MAQUINARIA, OTROS EQUIPOS Y HERRAMIENTAS                                      | 0.00                 |
| BIENES ARTISTICOS   | 0.00                 |
| ACTIVOS BIOLÓGICOS  | 0.00                 |
| <b>ACTIVOS INTANGIBLES</b>  | <b>0.00</b>          |
| SOFTWARE  | 0.00                 |
| LICENCIAS   | 0.00                 |
| <b>ESTIMACIONES, DEPRECIACIONES, DETERIOROS, OBSOLENCIA Y AMORTIZACIONES</b>  | <b>0.00</b>          |
| DEPRECIACION DETERIORO Y AMORTIZACION ACUMULADA DE BIENES MUEBLES E INMUEBLES | 0.00                 |



MUNICIPIO DE DURANGO  
DIRECCIÓN MUNICIPAL DE ADMINISTRACIÓN Y FINANZAS  
ESTADOS DE SITUACIÓN FINANCIERA 2021  
FONDO DE FORTALECIMIENTO MUNICIPAL



| NOMBRE   | ENERO                |
|--|----------------------|
| ACTIVOS DIFERIDOS  | 0.00                 |
| EJECUCION DE PROYECTOS PRODUCTIVOS                                       | 0.00                 |
| TOTAL ACTIVO   | 38,459,645.47        |
| <b>PASIVO CIRCULANTE</b>   | <b>18,091,964.63</b> |
| CUENTAS POR PAGAR A CORTO PLAZO  | 18,091,964.63        |
| SERVICIOS PERSONALES   | 0.00                 |
| PROVEEDORES  | 18,091,964.63        |
| OTRAS DEUDAS POR PAGAR   | 0.00                 |
| CONTRATISTAS POR OBRAS PÚBLICAS  | 0.00                 |
| TRANSFERENCIAS OTORGADAS   | 0.00                 |
| RETENCIONES Y CONTRIBUCIONES POR PAGAR A CORTO PLAZO                     | 0.00                 |
| DEVOLUCIONES DE CONTRIBUCIONES POR PAGAR A CORTO PLAZO                   | 0.00                 |
| FONDOS ROTATORIOS POR COMPROBAR A CORTO PLAZO                            | 0.00                 |
| PRESTAMOS RECIBIDOS A CORTO PLAZO  | 0.00                 |
| OTRAS CUENTAS POR PAGAR A CORTO PLAZO                                    | 0.00                 |
| DOCUMENTOS POR PAGAR A CORTO PLAZO                                       | 0.00                 |
| DOCUMENTOS COMERCIALES POR PAGAR A CORTO PLAZO                           | 0.00                 |
| TITULOS Y VALORES A CORTO PLAZO  | 0.00                 |
| TITULOS Y VALORES DE LA DEUDA PUBLICA INTERNA A CORTO PLAZO              | 0.00                 |
| PORCION A CORTO PLAZO DE LA DEUDA PUBLICA A LARGO PLAZO                  | 0.00                 |
| PORCION A CORTO PLAZO DE LA DEUDA PÚBLICA INTERNA                        | 0.00                 |
| FONDOS Y BIENES DE TERCEROS EN GARANTIA Y/O ADMINISTRACION A CORTO PLAZO | 0.00                 |
| FONDOS EN ADMINISTRACION A CORTO PLAZO                                   | 0.00                 |
| FONDOS DE FIDEICOMISO, MANDATOS Y CONTRATOS ANALOGOS A CORTO PLAZO       | 0.00                 |
| OTROS PASIVOS DIFERIDOS A CORTO PLAZO                                    | 0.00                 |
| <b>PASIVO NO CIRCULANTE</b>  | <b>0.00</b>          |
| CUENTAS POR PAGAR A LARGO PLAZO  | 0.00                 |
| PROVEEDORES POR PAGAR A LARGO PLAZO                                      | 0.00                 |
| CONTRATISTAS POR OBRAS PÚBLICAS POR PAGAR A LARGO PLAZO                  | 0.00                 |
| OTROS DOCUMENTOS POR PAGAR A LARGO PLAZO                                 | 0.00                 |
| OTROS DOCUMENTOS POR PAGAR A LARGO PLAZO (CONVENIOS)                     | 0.00                 |
| DEUDA PÚBLICA A LARGO PLAZO  | 0.00                 |
| PRESTAMOS DE LA DEUDA PUBLICA INTERNA POR PAGAR A LARGO PLAZO            | 0.00                 |
| PASIVOS DIFERIDOS A LARGO PLAZO  | 0.00                 |
| TOTAL PASIVO   | 18,091,964.63        |
| <b>HACIENDA PÚBLICA / PATRIMONIO</b>                                     | <b>20,367,680.84</b> |





MUNICIPIO DE DURANGO  
DIRECCIÓN MUNICIPAL DE ADMINISTRACIÓN Y FINANZAS  
ESTADOS DE SITUACIÓN FINANCIERA 2021  
FONDO DE FORTALECIMIENTO MUNICIPAL



| NOMBRE  | ENERO                |
|---|----------------------|
| HACIENDA PÚBLICA / PATRIMONIO CONTRIBUIDO           | 0.00                 |
| DONACIONES DE CAPITAL                               | 0.00                 |
| ACTUALIZACIONES DEL LA HACIENDA PÚBLICA/PATRIMONIO  | 0.00                 |
| HACIENDA PÚBLICA / PATRIMONIO GENERADO              | 20,367,680.84        |
| PATRIMONIO ACUMULADO                                | 0.10                 |
| RESULTADO DEL EJERCICIO AHORRO / DESAHORRO          | 20,367,680.74        |
| <b>TOTAL PASIVO MAS HACIENDA PUBLICA/PATRIMONIO</b> | <b>38,459,645.47</b> |



MUNICIPIO DE DURANGO  
DIRECCIÓN MUNICIPAL DE ADMINISTRACIÓN Y FINANZAS  
ESTADOS DE SITUACIÓN FINANCIERA 2021  
PARTICIPACIONES FEDERALES



| NOMBRE  | ENERO                 |
|---|-----------------------|
| <b>ACTIVO CIRCULANTE</b>  | <b>-44,041,642.13</b> |
| <b>EFFECTIVO Y EQUIVALENTE DE EFFECTIVO</b>                                   | <b>24,617,455.10</b>  |
| EFFECTIVO   | 0.00                  |
| BANCOS TESORERIA  | 23,099,557.27         |
| INVERSIONES FINANCIERAS   | 1,526,017.83          |
| DEPOSITOS EN FONDOS DE TERCEROS   | -8,120.00             |
| <b>EFFECTIVO O EQUIVALENTES DE EFFECTIVO A RECIBIR</b>                        | <b>-68,659,097.23</b> |
| CUENTAS POR COBRAR A CORTO PLAZO  | 0.00                  |
| DEUDORES DIVERSOS   | -68,639,263.23        |
| PRESTAMOS OTORGADOS   | -19,834.00            |
| DEUDORES POR ANTICIPOS DE LA TESORERIA A CORTO PLAZO                          | 0.00                  |
| <b>DERECHOS A RECIBIR BIENES O SERVICIOS</b>                                  | <b>0.00</b>           |
| ANTICIPO A CORTO PLAZO  | 0.00                  |
| OTROS DERECHOS A RECIBIR BIENES O SERVICIOS                                   | 0.00                  |
| <b>ALMACENES</b>  | <b>0.00</b>           |
| ALMACENES DE MATERIALES Y SUMINISTROS DE CONSUMO                              | 0.00                  |
| OTROS ACTIVOS CIRCULANTES   | 0.00                  |
| <b>ACTIVO NO CIRCULANTE</b>   | <b>0.00</b>           |
| <b>BIENES INMUEBLES</b>   | <b>0.00</b>           |
| TERRENOS  | 0.00                  |
| VIVIENDA  | 0.00                  |
| EDIFICIOS NO RESIDENCIALES  | 0.00                  |
| INFRAESTRUCTURA   | 0.00                  |
| CONSTRUCIONES EN PROCESO  | 0.00                  |
| ACCIONES DE FOMENTO   | 0.00                  |
| <b>BIENES MUEBLES</b>   | <b>0.00</b>           |
| MOBILIARIO Y EQUIPO DE ADMINISTRACION   | 0.00                  |
| MOBILIARIO Y EQUIPO EDUCACIONAL Y RECREATIVO                                  | 0.00                  |
| EQUIPO E INSTRUMENTAL MEDICO Y DE LABORATORIO                                 | 0.00                  |
| EQUIPO DE TRANSPORTE  | 0.00                  |
| EQUIPO DE DEFENSA Y SEGURIDAD   | 0.00                  |
| MAQUINARIA, OTROS EQUIPOS Y HERRAMIENTAS                                      | 0.00                  |
| BIENES ARTISTICOS   | 0.00                  |
| ACTIVOS BIOLÓGICOS  | 0.00                  |
| <b>ACTIVOS INTANGIBLES</b>  | <b>0.00</b>           |
| SOFTWARE  | 0.00                  |
| LICENCIAS   | 0.00                  |
| <b>ESTIMACIONES, DEPRECIACIONES, DETERIOROS, OBSOLENCIA Y AMORTIZACIONES</b>  | <b>0.00</b>           |
| DEPRECIACION DETERIORO Y AMORTIZACION ACUMULADA DE BIENES MUEBLES E INMUEBLES | 0.00                  |
|   |                       |



MUNICIPIO DE DURANGO  
DIRECCIÓN MUNICIPAL DE ADMINISTRACIÓN Y FINANZAS  
ESTADOS DE SITUACIÓN FINANCIERA 2021  
PARTICIPACIONES FEDERALES



| NOMBRE                             | ENERO                 |
|------------------------------------|-----------------------|
| ACTIVOS DIFERIDOS                  | 0.00                  |
| EJECUCION DE PROYECTOS PRODUCTIVOS | 0.00                  |
| <b>TOTAL ACTIVO</b>                | <b>-44,041,642.13</b> |

|  |                      |
|--|----------------------|
| <b>PASIVO CIRCULANTE</b>   | <b>36,577,157.78</b> |
| Cuentas por pagar a corto plazo  | -650,555.92          |
| SERVICIOS PERSONALES   | 0.00                 |
| PROVEEDORES  | 7,214,202.97         |
| OTRAS DEUDAS POR PAGAR   | 0.00                 |
| CONTRATISTAS POR OBRAS PÚBLICAS  | 0.00                 |
| TRANSFERENCIAS OTORGADAS   | 0.00                 |
| RETENCIONES Y CONTRIBUCIONES POR PAGAR A CORTO PLAZO                     | -8,153,735.28        |
| DEVOLUCIONES DE CONTRIBUCIONES POR PAGAR A CORTO PLAZO                   | 0.00                 |
| FONDOS ROTATORIOS POR COMPROBAR A CORTO PLAZO                            | 0.00                 |
| PRESTAMOS RECIBIDOS A CORTO PLAZO  | 0.00                 |
| OTRAS CUENTAS POR PAGAR A CORTO PLAZO                                    | 288,976.39           |
| DOCUMENTOS POR PAGAR A CORTO PLAZO                                       | 0.00                 |
| DOCUMENTOS COMERCIALES POR PAGAR A CORTO PLAZO                           | 0.00                 |
| TITULOS Y VALORES A CORTO PLAZO  | 0.00                 |
| TITULOS Y VALORES DE LA DEUDA PUBLICA INTERNA A CORTO PLAZO              | 0.00                 |
| PORCION A CORTO PLAZO DE LA DEUDA PUBLICA A LARGO PLAZO                  | 37,227,713.70        |
| PORCION A CORTO PLAZO DE LA DEUDA PÚBLICA INTERNA                        | 37,227,713.70        |
| FONDOS Y BIENES DE TERCEROS EN GARANTIA Y/O ADMINISTRACION A CORTO PLAZO | 0.00                 |
| FONDOS EN ADMINISTRACION A CORTO PLAZO                                   | 0.00                 |
| FONDOS DE FIDEICOMISO, MANDATOS Y CONTRATOS ANALOGOS A CORTO PLAZO       | 0.00                 |
| OTROS PASIVOS DIFERIDOS A CORTO PLAZO                                    | 0.00                 |

|                             |                       |
|-----------------------------|-----------------------|
| <b>PASIVO NO CIRCULANTE</b> | <b>-37,227,713.70</b> |
|-----------------------------|-----------------------|

|   |                    |
|---|--------------------|
| Cuentas por pagar a largo plazo                               | 0.00               |
| PROVEEDORES POR PAGAR A LARGO PLAZO                           | 0.00               |
| CONTRATISTAS POR OBRAS PÚBLICAS POR PAGAR A LARGO PLAZO       | 0.00               |
| OTROS DOCUMENTOS POR PAGAR A LARGO PLAZO                      | 0.00               |
| OTROS DOCUMENTOS POR PAGAR A LARGO PLAZO (CONVENIOS)          | 0.00               |
| DEUDA PÚBLICA A LARGO PLAZO                                   | -37,227,713.70     |
| PRESTAMOS DE LA DEUDA PUBLICA INTERNA POR PAGAR A LARGO PLAZO | -37,227,713.70     |
| PASIVOS DIFERIDOS A LARGO PLAZO                               | 0.00               |
| <b>TOTAL PASIVO</b>   | <b>-650,555.92</b> |

|                                      |                       |
|--------------------------------------|-----------------------|
| <b>HACIENDA PÚBLICA / PATRIMONIO</b> | <b>-43,391,086.21</b> |
|--------------------------------------|-----------------------|



MUNICIPIO DE DURANGO  
DIRECCIÓN MUNICIPAL DE ADMINISTRACIÓN Y FINANZAS  
ESTADOS DE SITUACIÓN FINANCIERA 2021  
PARTICIPACIONES FEDERALES



| NOMBRE  | ENERO                 |
|---|-----------------------|
|   |                       |
| HACIENDA PÚBLICA / PATRIMONIO CONTRIBUIDO           | 0.00                  |
| DONACIONES DE CAPITAL                               | 0.00                  |
| ACTUALIZACIONES DEL LA HACIENDA PÚBLICA/PATRIMONIO  | 0.00                  |
| HACIENDA PÚBLICA / PATRIMONIO GENERADO              | -43,391,086.21        |
| PATRIMONIO ACUMULADO                                | 12,741,676.54         |
| RESULTADO DEL EJERCICIO AHORRO / DESAHORRO          | -56,132,762.75        |
| <b>TOTAL PASIVO MAS HACIENDA PUBLICA/PATRIMONIO</b> | <b>-44,041,642.13</b> |



MUNICIPIO DE DURANGO  
DIRECCIÓN MUNICIPAL DE ADMINISTRACIÓN Y FINANZAS  
ESTADOS DE SITUACIÓN FINANCIERA 2021  
FORTASEG 2021



| NOMBRE  | ENERO       |
|---|-------------|
| <b>ACTIVO CIRCULANTE</b>  | <b>0.00</b> |
| <b>EFFECTIVO Y EQUIVALENTE DE EFFECTIVO</b>                                   | <b>0.00</b> |
| EFFECTIVO   | 0.00        |
| BANCOS TESORERIA  | 0.00        |
| INVERSIONES FINANCIERAS   | 0.00        |
| DEPOSITOS EN FONDOS DE TERCEROS   | 0.00        |
| <b>EFFECTIVO O EQUIVALENTES DE EFFECTIVO A RECIBIR</b>                        | <b>0.00</b> |
| CUENTAS POR COBRAR A CORTO PLAZO  | 0.00        |
| DEUDORES DIVERSOS   | 0.00        |
| PRESTAMOS OTORGADOS   | 0.00        |
| DEUDORES POR ANTICIPOS DE LA TESORERIA A CORTO PLAZO                          | 0.00        |
| <b>DERECHOS A RECIBIR BIENES O SERVICIOS</b>                                  | <b>0.00</b> |
| ANTICIPO A CORTO PLAZO  | 0.00        |
| OTROS DERECHOS A RECIBIR BIENES O SERVICIOS                                   | 0.00        |
| <b>ALMACENES</b>  | <b>0.00</b> |
| ALMACENES DE MATERIALES Y SUMINISTROS DE CONSUMO                              | 0.00        |
| <b>OTROS ACTIVOS CIRCULANTES</b>  | <b>0.00</b> |
| <b>ACTIVO NO CIRCULANTE</b>   | <b>0.00</b> |
| <b>BIENES INMUEBLES</b>   | <b>0.00</b> |
| TERRENOS  | 0.00        |
| VIVIENDA  | 0.00        |
| EDIFICIOS NO RESIDENCIALES  | 0.00        |
| INFRAESTRUCTURA   | 0.00        |
| CONSTRUCIONES EN PROCESO  | 0.00        |
| ACCIONES DE FOMENTO   | 0.00        |
| <b>BIENES MUEBLES</b>   | <b>0.00</b> |
| MOBILIARIO Y EQUIPO DE ADMINISTRACION   | 0.00        |
| MOBILIARIO Y EQUIPO EDUCACIONAL Y RECREATIVO                                  | 0.00        |
| EQUIPO E INSTRUMENTAL MEDICO Y DE LABORATORIO                                 | 0.00        |
| EQUIPO DE TRANSPORTE  | 0.00        |
| EQUIPO DE DEFENSA Y SEGURIDAD   | 0.00        |
| MAQUINARIA, OTROS EQUIPOS Y HERRAMIENTAS                                      | 0.00        |
| BIENES ARTISTICOS   | 0.00        |
| ACTIVOS BIOLOGICOS  | 0.00        |
| <b>ACTIVOS INTANGIBLES</b>  | <b>0.00</b> |
| SOFTWARE  | 0.00        |
| LICENCIAS   | 0.00        |
| <b>ESTIMACIONES, DEPRECIACIONES, DETERIOROS, OBSOLENCIA Y AMORTIZACIONES</b>  | <b>0.00</b> |
| DEPRECIACION DETERIORO Y AMORTIZACION ACUMULADA DE BIENES MUEBLES E INMUEBLES | 0.00        |
|   |             |



MUNICIPIO DE DURANGO  
DIRECCIÓN MUNICIPAL DE ADMINISTRACIÓN Y FINANZAS  
ESTADOS DE SITUACIÓN FINANCIERA 2021  
FORTASEG 2021



DURANGO

| NOMBRE   | ENERO       |
|--|-------------|
| <b>ACTIVOS DIFERIDOS</b>   | <b>0.00</b> |
| EJECUCION DE PROYECTOS PRODUCTIVOS                                       |             |
| <b>TOTAL ACTIVO</b>  | <b>0.00</b> |
| <b>PASIVO CIRCULANTE</b>   | <b>0.00</b> |
| <b>CUENTAS POR PAGAR A CORTO PLAZO</b>                                   | <b>0.00</b> |
| SERVICIOS PERSONALES   | 0.00        |
| PROVEEDORES  | 0.00        |
| OTRAS DEUDAS POR PAGAR   | 0.00        |
| CONTRATISTAS POR OBRAS PÚBLICAS  | 0.00        |
| TRANSFERENCIAS OTORGADAS   | 0.00        |
| RETENCIONES Y CONTRIBUCIONES POR PAGAR A CORTO PLAZO                     | 0.00        |
| DEVOLUCIONES DE CONTRIBUCIONES POR PAGAR A CORTO PLAZO                   | 0.00        |
| FONDOS ROTATORIOS POR COMPROBAR A CORTO PLAZO                            | 0.00        |
| PRESTAMOS RECIBIDOS A CORTO PLAZO  | 0.00        |
| OTRAS CUENTAS POR PAGAR A CORTO PLAZO                                    | 0.00        |
| DOCUMENTOS POR PAGAR A CORTO PLAZO                                       | 0.00        |
| DOCUMENTOS COMERCIALES POR PAGAR A CORTO PLAZO                           | 0.00        |
| TITULOS Y VALORES A CORTO PLAZO  | 0.00        |
| TITULOS Y VALORES DE LA DEUDA PUBLICA INTERNA A CORTO PLAZO              | 0.00        |
| PORCION A CORTO PLAZO DE LA DEUDA PUBLICA A LARGO PLAZO                  | 0.00        |
| PORCION A CORTO PLAZO DE LA DEUDA PÚBLICA INTERNA                        | 0.00        |
| FONDOS Y BIENES DE TERCEROS EN GARANTIA Y/O ADMINISTRACION A CORTO PLAZO | 0.00        |
| FONDOS EN ADMINISTRACION A CORTO PLAZO                                   | 0.00        |
| FONDOS DE FIDEICOMISO, MANDATOS Y CONTRATOS ANALOGOS A CORTO PLAZO       | 0.00        |
| OTROS PASIVOS DIFERIDOS A CORTO PLAZO                                    | 0.00        |
| <b>PASIVO NO CIRCULANTE</b>  | <b>0.00</b> |
| <b>CUENTAS POR PAGAR A LARGO PLAZO</b>                                   | <b>0.00</b> |
| PROVEEDORES POR PAGAR A LARGO PLAZO                                      | 0.00        |
| CONTRATISTAS POR OBRAS PÚBLICAS POR PAGAR A LARGO PLAZO                  | 0.00        |
| OTROS DOCUMENTOS POR PAGAR A LARGO PLAZO                                 | 0.00        |
| OTROS DOCUMENTOS POR PAGAR A LARGO PLAZO (CONVENIOS)                     | 0.00        |
| DEUDA PÚBLICA A LARGO PLAZO  | 0.00        |
| PRESTAMOS DE LA DEUDA PUBLICA INTERNA POR PAGAR A LARGO PLAZO            | 0.00        |
| PASIVOS DIFERIDOS A LARGO PLAZO  | 0.00        |
| <b>TOTAL PASIVO</b>  | <b>0.00</b> |
| <b>HACIENDA PÚBLICA / PATRIMONIO</b>                                     | <b>0.00</b> |



MUNICIPIO DE DURANGO  
DIRECCIÓN MUNICIPAL DE ADMINISTRACIÓN Y FINANZAS  
ESTADOS DE SITUACIÓN FINANCIERA 2021  
FORTASEG 2021



| NOMBRE | ENERO |
|--------|-------|
|--------|-------|

|  |      |
|--|------|
| HACIENDA PÚBLICA / PATRIMONIO CONTRIBUIDO          | 0.00 |
| DONACIONES DE CAPITAL                              | 0.00 |
| ACTUALIZACIONES DEL LA HACIENDA PÚBLICA/PATRIMONIO | 0.00 |
| HACIENDA PÚBLICA / PATRIMONIO GENERADO             | 0.00 |
| PATRIMONIO ACUMULADO                               | 0.00 |
| RESULTADO DEL EJERCICIO AHORRO / DESAHORRO         | 0.00 |

|   |             |
|---|-------------|
| <b>TOTAL PASIVO MAS HACIENDA PUBLICA/PATRIMONIO</b> | <b>0.00</b> |
|---|-------------|



MUNICIPIO DE DURANGO  
DIRECCIÓN MUNICIPAL DE ADMINISTRACIÓN Y FINANZAS  
ESTADOS DE SITUACIÓN FINANCIERA 2021  
FONDO DE INFRAESTRUCTURA MUNICIPAL 2020



| NOMBRE  | ENERO                |
|---|----------------------|
| <b>ACTIVO CIRCULANTE</b>  | <b>16,853,266.78</b> |
| <b>EFFECTIVO Y EQUIVALENTE DE EFFECTIVO</b>                                   | <b>16,852,966.78</b> |
| EFFECTIVO   | 0.00                 |
| BANCOS TESORERIA  | 16,852,966.78        |
| INVERSIONES FINANCIERAS   | 0.00                 |
| DEPOSITOS EN FONDOS DE TERCEROS   | 0.00                 |
| EFFECTIVO O EQUIVALENTES DE EFFECTIVO A RECIBIR                               | 300.00               |
| CUENTAS POR COBRAR A CORTO PLAZO  | 0.00                 |
| DEUDORES DIVERSOS   | 300.00               |
| PRESTAMOS OTORGADOS   | 0.00                 |
| DEUDORES POR ANTICIPOS DE LA TESORERIA A CORTO PLAZO                          | 0.00                 |
| DERECHOS A RECIBIR BIENES O SERVICIOS   | 0.00                 |
| ANTICIPO A CORTO PLAZO  | 0.00                 |
| OTROS DERECHOS A RECIBIR BIENES O SERVICIOS                                   | 0.00                 |
| ALMACENES   | 0.00                 |
| ALMACENES DE MATERIALES Y SUMINISTROS DE CONSUMO                              | 0.00                 |
| OTROS ACTIVOS CIRCULANTES   | 0.00                 |
| <b>ACTIVO NO CIRCULANTE</b>   | <b>1,440,988.07</b>  |
| <b>BIENES INMUEBLES</b>   | <b>210,707.96</b>    |
| TERRENOS  | 0.00                 |
| VIVIENDA  | 0.00                 |
| EDIFICIOS NO RESIDENCIALES  | 210,707.96           |
| INFRAESTRUCTURA   | 0.00                 |
| CONSTRUCIONES EN PROCESO  | 0.00                 |
| ACCIONES DE FOMENTO   | 0.00                 |
| <b>BIENES MUEBLES</b>   | <b>1,230,280.11</b>  |
| MOBILIARIO Y EQUIPO DE ADMINISTRACION   | 264,477.85           |
| MOBILIARIO Y EQUIPO EDUCACIONAL Y RECREATIVO                                  | 0.00                 |
| EQUIPO E INSTRUMENTAL MEDICO Y DE LABORATORIO                                 | 0.00                 |
| EQUIPO DE TRANSPORTE  | 0.00                 |
| EQUIPO DE DEFENSA Y SEGURIDAD   | 0.00                 |
| MAQUINARIA, OTROS EQUIPOS Y HERRAMIENTAS                                      | 965,802.26           |
| BIENES ARTISTICOS   | 0.00                 |
| ACTIVOS BIOLÓGICOS  | 0.00                 |
| ACTIVOS INTANGIBLES   | 0.00                 |
| SOFTWARE  | 0.00                 |
| LICENCIAS   | 0.00                 |
| <b>ESTIMACIONES, DEPRECIACIONES, DETERIOROS, OBSOLENCIA Y AMORTIZACIONES</b>  | <b>0.00</b>          |
| DEPRECIACION DETERIORO Y AMORTIZACION ACUMULADA DE BIENES MUEBLES E INMUEBLES | 0.00                 |





MUNICIPIO DE DURANGO  
DIRECCIÓN MUNICIPAL DE ADMINISTRACIÓN Y FINANZAS  
ESTADOS DE SITUACIÓN FINANCIERA 2021  
FONDO DE INFRAESTRUCTURA MUNICIPAL 2020



| NOMBRE   | ENERO                |
|--|----------------------|
| ACTIVOS DIFERIDOS  | 0.00                 |
| EJECUCION DE PROYECTOS PRODUCTIVOS                                       | 0.00                 |
| <b>TOTAL ACTIVO</b>  | <b>18,294,254.85</b> |
| <b>PASIVO CIRCULANTE</b>   | <b>2,925.62</b>      |
| CUENTAS POR PAGAR A CORTO PLAZO  | 2,925.62             |
| SERVICIOS PERSONALES   | 0.00                 |
| PROVEEDORES  | 0.00                 |
| OTRAS DEUDAS POR PAGAR   | 0.00                 |
| CONTRATISTAS POR OBRAS PÚBLICAS  | 0.00                 |
| TRANSFERENCIAS OTORGADAS   | 0.00                 |
| RETENCIONES Y CONTRIBUCIONES POR PAGAR A CORTO PLAZO                     | -0.01                |
| DEVOLUCIONES DE CONTRIBUCIONES POR PAGAR A CORTO PLAZO                   | 0.00                 |
| FONDOS ROTATORIOS POR COMPROBAR A CORTO PLAZO                            | 0.00                 |
| PRESTAMOS RECIBIDOS A CORTO PLAZO  | 0.00                 |
| OTRAS CUENTAS POR PAGAR A CORTO PLAZO                                    | 2,925.63             |
| DOCUMENTOS POR PAGAR A CORTO PLAZO                                       | 0.00                 |
| DOCUMENTOS COMERCIALES POR PAGAR A CORTO PLAZO                           | 0.00                 |
| TITULOS Y VALORES A CORTO PLAZO  | 0.00                 |
| TITULOS Y VALORES DE LA DEUDA PUBLICA INTERNA A CORTO PLAZO              | 0.00                 |
| PORCION A CORTO PLAZO DE LA DEUDA PUBLICA A LARGO PLAZO                  | 0.00                 |
| PORCION A CORTO PLAZO DE LA DEUDA PÚBLICA INTERNA                        | 0.00                 |
| FONDOS Y BIENES DE TERCEROS EN GARANTIA Y/O ADMINISTRACION A CORTO PLAZO | 0.00                 |
| FONDOS EN ADMINISTRACION A CORTO PLAZO                                   | 0.00                 |
| FONDOS DE FIDEICOMISO, MANDATOS Y CONTRATOS ANALOGOS A CORTO PLAZO       | 0.00                 |
| OTROS PASIVOS DIFERIDOS A CORTO PLAZO                                    | 0.00                 |
| <b>PASIVO NO CIRCULANTE</b>  | <b>0.00</b>          |
| CUENTAS POR PAGAR A LARGO PLAZO  | 0.00                 |
| PROVEEDORES POR PAGAR A LARGO PLAZO                                      | 0.00                 |
| CONTRATISTAS POR OBRAS PÚBLICAS POR PAGAR A LARGO PLAZO                  | 0.00                 |
| OTROS DOCUMENTOS POR PAGAR A LARGO PLAZO                                 | 0.00                 |
| OTROS DOCUMENTOS POR PAGAR A LARGO PLAZO (CONVENIOS)                     | 0.00                 |
| DEUDA PÚBLICA A LARGO PLAZO  | 0.00                 |
| PRESTAMOS DE LA DEUDA PUBLICA INTERNA POR PAGAR A LARGO PLAZO            | 0.00                 |
| PASIVOS DIFERIDOS A LARGO PLAZO  | 0.00                 |
| <b>TOTAL PASIVO</b>  | <b>2,925.62</b>      |
| <b>HACIENDA PÚBLICA / PATRIMONIO</b>                                     | <b>18,291,329.23</b> |



MUNICIPIO DE DURANGO  
DIRECCIÓN MUNICIPAL DE ADMINISTRACIÓN Y FINANZAS  
ESTADOS DE SITUACIÓN FINANCIERA 2021  
FONDO DE INFRAESTRUCTURA MUNICIPAL 2020



| NOMBRE  | ENERO                |
|---|----------------------|
| HACIENDA PÚBLICA / PATRIMONIO CONTRIBUIDO           | 0.00                 |
| DONACIONES DE CAPITAL                               | 0.00                 |
| ACTUALIZACIONES DEL LA HACIENDA PÚBLICA/PATRIMONIO  | 0.00                 |
| HACIENDA PÚBLICA / PATRIMONIO GENERADO              | 18,291,329.23        |
| PATRIMONIO ACUMULADO                                | 18,286,659.16        |
| RESULTADO DEL EJERCICIO AHORRO / DESAHORRO          | 4,670.07             |
| <b>TOTAL PASIVO MAS HACIENDA PUBLICA/PATRIMONIO</b> | <b>18,294,254.85</b> |



MUNICIPIO DE DURANGO  
DIRECCIÓN MUNICIPAL DE ADMINISTRACIÓN Y FINANZAS  
ESTADOS DE SITUACIÓN FINANCIERA 2021  
FONDO DE INFRAESTRUCTURA 2021



| NOMBRE  | ENERO       |
|---|-------------|
| <b>ACTIVO CIRCULANTE</b>  | <b>0.10</b> |
| <b>EFFECTIVO Y EQUIVALENTE DE EFFECTIVO</b>                                   | <b>0.10</b> |
| EFFECTIVO   | 0.00        |
| BANCOS TESORERIA  | 0.10        |
| INVERSIONES FINANCIERAS   | 0.00        |
| DEPOSITOS EN FONDOS DE TERCEROS   | 0.00        |
| <b>EFFECTIVO O EQUIVALENTES DE EFFECTIVO A RECIBIR</b>                        | <b>0.00</b> |
| CUENTAS POR COBRAR A CORTO PLAZO  | 0.00        |
| DEUDORES DIVERSOS   | 0.00        |
| PRESTAMOS OTORGADOS   | 0.00        |
| DEUDORES POR ANTICIPOS DE LA TESORERIA A CORTO PLAZO                          | 0.00        |
| <b>DERECHOS A RECIBIR BIENES O SERVICIOS</b>                                  | <b>0.00</b> |
| ANTICIPO A CORTO PLAZO  | 0.00        |
| OTROS DERECHOS A RECIBIR BIENES O SERVICIOS                                   | 0.00        |
| <b>ALMACENES</b>  | <b>0.00</b> |
| ALMACENES DE MATERIALES Y SUMINISTROS DE CONSUMO                              | 0.00        |
| OTROS ACTIVOS CIRCULANTES   | 0.00        |
| <b>ACTIVO NO CIRCULANTE</b>   | <b>0.00</b> |
| <b>BIENES INMUEBLES</b>   | <b>0.00</b> |
| TERRENOS  | 0.00        |
| VIVIENDA  | 0.00        |
| EDIFICIOS NO RESIDENCIALES  | 0.00        |
| INFRAESTRUCTURA   | 0.00        |
| CONSTRUCCIONES EN PROCESO   | 0.00        |
| ACCIONES DE FOMENTO   | 0.00        |
| <b>BIENES MUEBLES</b>   | <b>0.00</b> |
| MOBILIARIO Y EQUIPO DE ADMINISTRACION   | 0.00        |
| MOBILIARIO Y EQUIPO EDUCACIONAL Y RECREATIVO                                  | 0.00        |
| EQUIPO E INSTRUMENTAL MEDICO Y DE LABORATORIO                                 | 0.00        |
| EQUIPO DE TRANSPORTE  | 0.00        |
| EQUIPO DE DEFENSA Y SEGURIDAD   | 0.00        |
| MAQUINARIA, OTROS EQUIPOS Y HERRAMIENTAS                                      | 0.00        |
| BIENES ARTISTICOS   | 0.00        |
| ACTIVOS BIOLÓGICOS  | 0.00        |
| ACTIVOS INTANGIBLES   | 0.00        |
| SOFTWARE  | 0.00        |
| LICENCIAS   | 0.00        |
| <b>ESTIMACIONES, DEPRECIACIONES, DETERIOROS, OBSOLENCIA Y AMORTIZACIONES</b>  | <b>0.00</b> |
| DEPRECIACION DETERIORO Y AMORTIZACION ACUMULADA DE BIENES MUEBLES E INMUEBLES | 0.00        |
|   |             |



MUNICIPIO DE DURANGO  
DIRECCIÓN MUNICIPAL DE ADMINISTRACIÓN Y FINANZAS  
ESTADOS DE SITUACIÓN FINANCIERA 2021  
FONDO DE INFRAESTRUCTURA 2021



| NOMBRE                             | ENERO |
|------------------------------------|-------|
| ACTIVOS DIFERIDOS                  | 0.00  |
| EJECUCION DE PROYECTOS PRODUCTIVOS | 0.00  |
| TOTAL ACTIVO                       | 0.10  |

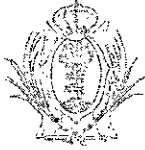
|                   |      |
|-------------------|------|
| PASIVO CIRCULANTE | 0.00 |
|-------------------|------|

|  |      |
|--|------|
| CUENTAS POR PAGAR A CORTO PLAZO  | 0.00 |
| SERVICIOS PERSONALES   | 0.00 |
| PROVEEDORES  | 0.00 |
| OTRAS DEUDAS POR PAGAR   | 0.00 |
| CONTRATISTAS POR OBRAS PÚBLICAS  | 0.00 |
| TRANSFERENCIAS OTORGADAS   | 0.00 |
| RETENCIONES Y CONTRIBUCIONES POR PAGAR A CORTO PLAZO                     | 0.00 |
| DEVOLUCIONES DE CONTRIBUCIONES POR PAGAR A CORTO PLAZO                   | 0.00 |
| FONDOS ROTATORIOS POR COMPROBAR A CORTO PLAZO                            | 0.00 |
| PRESTAMOS RECIBIDOS A CORTO PLAZO  | 0.00 |
| OTRAS CUENTAS POR PAGAR A CORTO PLAZO                                    | 0.00 |
| DOCUMENTOS POR PAGAR A CORTO PLAZO                                       | 0.00 |
| DOCUMENTOS COMERCIALES POR PAGAR A CORTO PLAZO                           | 0.00 |
| TITULOS Y VALORES A CORTO PLAZO  | 0.00 |
| TITULOS Y VALORES DE LA DEUDA PÚBLICA INTERNA A CORTO PLAZO              | 0.00 |
| PORCIÓN A CORTO PLAZO DE LA DEUDA PÚBLICA A LARGO PLAZO                  | 0.00 |
| PORCIÓN A CORTO PLAZO DE LA DEUDA PÚBLICA INTERNA                        | 0.00 |
| FONDOS Y BIENES DE TERCEROS EN GARANTÍA Y/O ADMINISTRACIÓN A CORTO PLAZO | 0.00 |
| FONDOS EN ADMINISTRACIÓN A CORTO PLAZO                                   | 0.00 |
| FONDOS DE FIDEICOMISO, MANDATOS Y CONTRATOS ANALÓGOS A CORTO PLAZO       | 0.00 |
| OTROS PASIVOS DIFERIDOS A CORTO PLAZO                                    | 0.00 |

|                      |      |
|----------------------|------|
| PASIVO NO CIRCULANTE | 0.00 |
|----------------------|------|

|   |      |
|---|------|
| CUENTAS POR PAGAR A LARGO PLAZO                               | 0.00 |
| PROVEEDORES POR PAGAR A LARGO PLAZO                           | 0.00 |
| CONTRATISTAS POR OBRAS PÚBLICAS POR PAGAR A LARGO PLAZO       | 0.00 |
| OTROS DOCUMENTOS POR PAGAR A LARGO PLAZO                      | 0.00 |
| OTROS DOCUMENTOS POR PAGAR A LARGO PLAZO (CONVENIOS)          | 0.00 |
| DEUDA PÚBLICA A LARGO PLAZO                                   | 0.00 |
| PRESTAMOS DE LA DEUDA PÚBLICA INTERNA POR PAGAR A LARGO PLAZO | 0.00 |
| PASIVOS DIFERIDOS A LARGO PLAZO                               | 0.00 |
| TOTAL PASIVO  | 0.00 |

|                               |      |
|-------------------------------|------|
| HACIENDA PÚBLICA / PATRIMONIO | 0.10 |
|-------------------------------|------|



MUNICIPIO DE DURANGO  
DIRECCIÓN MUNICIPAL DE ADMINISTRACIÓN Y FINANZAS  
ESTADOS DE SITUACIÓN FINANCIERA 2021  
FONDO DE INFRAESTRUCTURA 2021



| NOMBRE  | ENERO       |
|---|-------------|
|   |             |
| <b>HACIENDA PÚBLICA / PATRIMONIO CONTRIBUIDO</b>    | <b>0.00</b> |
| DONACIONES DE CAPITAL                               | 0.00        |
| ACTUALIZACIONES DEL LA HACIENDA PÚBLICA/PATRIMONIO  | 0.00        |
| <b>HACIENDA PÚBLICA / PATRIMONIO GENERADO</b>       | <b>0.10</b> |
| PATRIMONIO ACUMULADO                                | 0.00        |
| RESULTADO DEL EJERCICIO AHORRO / DESAHORRO          | 0.10        |
| <b>TOTAL PASIVO MAS HACIENDA PUBLICA/PATRIMONIO</b> | <b>0.10</b> |

**MUNICIPIO DE DURANGO**  
**DIRECCION MUNICIPAL DE ADMINISTRACION Y FINANZAS**  
**ANEXOS AL 31 DE ENERO 2021**

| <b>BANCOS TESORERIA</b>  | <b>SALDO</b>  |
|--|---------------|
| BANAMEX NOMINA 70115052789   | 289,791.86    |
| BANCARIZACION BANCOMER   | 8,200,035.79  |
| BANAMEX 7660629182 BANCARIZACION BANAMEX                                     | 4,992.00      |
| BANCOMER 00161137255 BANCARIZACION BANCOMER                                  | 713,093.90    |
| BANCOMER 0114700937 FORTASEG 2020  | 1,066,821.49  |
| BANORTE 0168442719 GASTO CORRIENTE   | 9,310,657.70  |
| BANORTE 0184065193 NOMINA  | 185,664.64    |
| BANORTE 0233867500 FOMENTO ECONOMICO   | 455,480.50    |
| BANORTE 0233867902 REC DE OBRA TERMINADA                                     | 1,866,379.96  |
| BANORTE 0263736117 SUBSEMUN 2014 FONDO DE RETIRO                             | 4,470,532.71  |
| BANORTE 0458403792 PUNTOS PARA MOVER MEXICO                                  | 475,413.08    |
| BANORTE 0461084070 3X1 PARA MIGRANTES 2017 DALLAS                            | 994.85        |
| BANORTE 0492514508 ATENCION MEDICA PERSONAL OPERATIVO(LENTES)                | 36,950.31     |
| BANORTE 0548495317 GASTO CORRIENTE   | 28,088.07     |
| BANORTE 0548495326 GASTOS DE EJECUCION                                       | 1,828,258.24  |
| BANORTE 0548495335 BECAS EDUCACION   | 7,157.66      |
| BANORTE 0548495362 OBRA PUBLICA  | 105,319.07    |
| BANORTE 0559378135 MI TORTILLA   | 150,823.74    |
| BANORTE 0559378144 CAPITAL SEMILLA   | 73,081.69     |
| BANORTE 0574412948 NUCLEOS EMPRESARIALES                                     | 111,727.58    |
| BANORTE 0589880699 BANCARIZACION BANORTE                                     | 378,678.13    |
| BANORTE 0818103614 REC DE OBRA NO TERMINADA                                  | 2,067,681.84  |
| BANORTE 1042758030 PARTICIPACIONES FEDERALES 2019                            | 11,059.01     |
| BANORTE 1043176097 EFICIENCIA ENERGETICA                                     | 10,575.41     |
| BANORTE 1051841804 OBRA PUBLICA 2019   | 251.59        |
| BANORTE 1088205961 CUENTA PAGADORA DE GASTO CORRIENTE                        | 2,040,966.76  |
| BANORTE 1093037616 FONDO 111 2020  | 16,852,966.78 |
| BANORTE 1093945083 PARTICIPACIONES FEDERALES 2020                            | 2,717,879.27  |
| BANORTE 1093945980 PAGADORA ESPECIAL   | 11,707.95     |
| BANORTE 1105455412 PARTICIPACIONES FEDERALES 2020 (OBRA PUBLICA)             | 2.50          |
| BANORTE 1116340000 CONVENIO FONDO DE INFRAESTRUCTURA SOCIAL PARA LAS ENTIDAD | 467.71        |
| BANORTE 1116340608 INGRESO PROPIO OBRA PUBLICA Y ACCIONES SOCIALES 2020      | 0.10          |
| BANORTE 1134756137 FORTAMUN 2021   | 38,459,645.47 |
| BANORTE 1134757620 FONDO III 2021  | 0.10          |
| BANORTE 1042760239 PARTICIPACIONES FEDERALES 2019 (OBRA PUBLICA)             | 2,331.51      |
| BBVA 0115425913 BENEFICIARIOS OBRA PÚBLICA 2020                              | 1.86          |
| BBVA BANCOMER 0115593697 NOMINA 2000   | 68,995.65     |
| BBVA BANCOMER, 0115451124 CRÉDITO SIMPLE 2020                                | 108,230.36    |
| CI BANCO 19666790 PARTICIPACIONES FEDERALES 2017                             | 9,942.00      |
| HSBC 4010921724 FOCMED   | 474,089.30    |
| HSBC 4015782840 LICITACIONES   | 395,142.44    |
| HSBC 4046905402 CADENAS PRODUCTIVAS  | 83,192.76     |
| HSBC 4048302483 NOMINA SERVICIOS PUBLICOS                                    | 244,657.56    |
| HSBC 4049397045 BANCARIZACION PREDIAL  | 375,726.24    |
| SANTANDER 65502139799 CUENTA ENLACE  | 113,748.79    |
| SANTANDER 65502167888 TARJETA DE CREDITO                                     | 4,594,916.74  |
| SANTANDER 65502295346 TECHO SEGURO   | 411,816.50    |
| SANTANDER 65502382280 BANCARIZACION SANTANDER                                | -231,985.31   |
| SANTANDER 65502518650 ZOOLOGICO  | 458,613.80    |
| SANTANDER 65502546921 BANCARIZACION SORIANA                                  | 10,302.80     |
| SANTANDER 65503820164 LIQUIDACIONES SUBSEMUN                                 | 2,800,293.99  |
| SANTANDER 65505823000 GRATIFICACION 2016                                     | 372.46        |

MUNICIPIO DE DURANGO  
DIRECCION MUNICIPAL DE ADMINISTRACION Y FINANZAS  
ANEXOS AL 31 DE ENERO 2021

| <b>BANCOS TESORERIA</b>                    | <b>SALDO</b>             |
|--|--------------------------|
| SANTANDER 65505823031 MUNICIPIO DE DURANGO | 2,424,969.74             |
| <b>TOTAL</b>                               | <b>\$ 104,278,506.65</b> |

MUNICIPIO DE DURANGO  
DIRECCION MUNICIPAL DE ADMINISTRACION Y FINANZAS  
ANEXOS AL 31 DE ENERO 2021

| INVERSIONES FINANCIERAS   | SALDO                   |
|---|-------------------------|
| INVERSIONES SANTANDER 65502139799 CUENTA ENLACE                   | 244,933.08              |
| INVERSIONES SANTANDER 66505823000 GRATIFICACIONES                 | 40,637,017.50           |
| INVERSIONES SANTANDER 66502167888 TARJETA DE CREDITO              | 3,270,836.23            |
| INVERSIONES BANORTE CTA 0504170342 PARTICIPACIONES FEDERALES 2019 | 3,439,363.34            |
| INVERSIONES SANTANDER CTA 6550227191 FONDO TESOFE                 | 8,150,496.50            |
| INVERSIONES BANORTE CTA 0505692748 EFICIENCIA ENERGETICA          | 6,004,282.83            |
| <b>TOTAL</b>  | <b>\$ 61,746,929.48</b> |



**MUNICIPIO DE DURANGO**  
**DIRECCION MUNICIPAL DE ADMINISTRACION Y FINANZAS**  
**ANEXOS AL 31 DE ENERO 2021**

| <b>DEUDORES DIVERSOS</b>   | <b>SALDO</b>             |
|--|--------------------------|
| CHEQUES DEVUELTOS  | 1,266,532.85             |
| DEUD. DIV. GOBIERNO DEL ESTADO   | 183,002.00               |
| DEUD. DIV. SANTANDER SERFIN  | 13,157,899.18            |
| DEUDORES DIV BBVA BANCOMER   | 28,689.00                |
| DEUDORES DIV DE MICROCREDITOS  | 2,223,780.50             |
| DEUDORES DIVERSOS CONVENIOS EN ESPECIE                                     | 4,463,394.89             |
| DEUDORES DIVERSOS DIF  | 57,534.62                |
| DEUDORES DIVERSOS GOBIERNO DEL ESTADO (PART FED)                           | 287,810,202.23           |
| DEUDORES DIVERSOS INSTITUTO MUNICIPAL DE CONSERVACION DE LA VIDA SILVESTRE | 39,429.80                |
| DEUDORES DIVERSOS INSTITUTO MUNICIPAL DE LA VIVIENDA                       | 116,178.97               |
| DEUDORES DIVERSOS OXXO   | 65,422.68                |
| DEUDORES DIVERSOS SUBSIDIO AL EMPLEO                                       | 49,164.89                |
| DEUDORES DIVERSOS VARIOS   | 28,393,164.44            |
| DIFERENCIAS DE INGRESOS  | 62,509.11                |
| GASTOS A COMPROBAR   | 8,000.00                 |
| RESPONSABILIDADES  | 2,197,429.51             |
| <b>TOTAL</b>   | <b>\$ 340,122,334.67</b> |

**MUNICIPIO DE DURANGO**  
**DIRECCION MUNICIPAL DE ADMINISTRACION Y FINANZAS**  
**ANEXOS AL 31 DE ENERO 2021**

| <b>DEUDORES DIVERSOS (VARIOS)</b>               | <b>SALDO</b> |
|---|--------------|
| AGUAS DE MUNICIPIO DE DURANGO                   | 7,308,417.88 |
| CONSULTA ACTUARIOS S.C.                         | 498.15       |
| DEDUCIBLES DE VEHICULOS                         | 29,948.39    |
| DEUDORES DIVERSOS CONADE                        | 1,367.56     |
| ELIZABETH MARTINEZ RAMIREZ                      | 105.00       |
| ISMAEL GARCIA FLORES                            | 95,160.50    |
| JOSE ROBERTO ESQUIVEL VALENZUELA                | 16,951.93    |
| FEDERACION DE ASOCIACIONES DE LA SOCIEDAD CIVIL | 36,720.00    |
| HOTEL HINVEST SAS                               | 9,011.28     |
| MARIA ELENA BRITO LOPEZ                         | 95,000.00    |
| MERCADO GOMEZ PALACIO                           | 516,709.46   |
| MICRO CREDITOS (FOCMED)                         | 1,566,544.21 |
| UNIVERSIDAD ESPAÑA                              | 450,000.00   |
| ISMAEL AYALA SALAZAR                            | 3,664.95     |
| OFELIA HUERTA MELENDEZ                          | 300.00       |
| GUILLERMINA MONTELONGO CHAIREZ                  | 3,600.00     |
| CLAUDIO ALBERTO HERRERA NORIEGA                 | 3,081.29     |
| HERNANDEZ VALADEZ JAVIER                        | 579.20       |
| BADILLO LOPEZ JUAN PABLO                        | 2,923.09     |
| FELIX SOSA JUAN GABRIEL                         | 2,383.62     |
| HUMBERTO RAUL ROSALES BADILLO                   | 17,436.00    |
| ABRAHAM SAID GUTIERREZ CISNERO                  | 500.00       |
| ACEROS PERFILES Y ANGULOS DE CALIDAD            | 100,354.79   |
| ALONDRA MICHEL CARDONA GARCIA                   | 464.90       |
| AMEQ DE MEXICO SA DE CV                         | 12,808.72    |
| AXA SEGUROS                                     | 11.75        |
| BIG SOFT SOLUTION                               | 50,154.00    |
| BRENDA GRACIELA CASTRO SANCHEZ                  | 290,000.00   |
| CAPCU SOCIEDAD CIVIL                            | 1,546,860.00 |
| CARLOS ALBERTO AYALA HERRERA                    | 120,920.00   |
| CARLOS ALBERTO GONZALEZ SOTO                    | 3,000.00     |
| CARLOS EDUARDO VELAZCO RIOS                     | 298.00       |
| CENTRO EMPRESARIAL DURANGO                      | 22,505.00    |
| CHRISTIAN ALEXANDER RIVERA TORRES               | 2,000.00     |
| CINTHIA RAMIREZ VAZQUEZ                         | 3,712.00     |
| COMERCIALIZADORA ORTIGAL SA DE CV               | 205,000.00   |
| COMERCIALIZADORA RUT KICH SA DE CV              | 4,139,870.28 |
| CONSORCIO CARRETERO BKSA,                       | 300.00       |
| CONSTRUCCIONES JANKAR SA DE CV                  | 100,000.00   |
| CONSTRUCTORA SAN EMI                            | 700,000.00   |
| COSME ENRIQUEZ REYES                            | 50,000.00    |
| CRISTINA SAHORI GONZALEZ HERRERA                | 3,000.00     |
| CRISTOBAL ALEJANDRO DE LARA ALDAVA              | 35,187.01    |
| DIANA LAURA GONZALEZ ORTEGA                     | 4,000.00     |
| DIDILIA AC                                      | 5,000.00     |
| DMYTRO CHONI                                    | 64,999.94    |
| DUREQ EQUIPO GANADERO SA DE CV                  | 44,000.01    |
| EDGAR DELFINO MONTAÑO RAMIREZ                   | 10,600.00    |
| EDUARDO BLANCO PINEDA                           | 20,996.00    |
| ENRIQUE ORDUNA RAMIREZ                          | 54,488.68    |
| ERNESTO ORLANDO RESENDIZ BARRAGAN               | 16,820.00    |
| ESPACIO MUESTRAL SC                             | 812,000.00   |

**MUNICIPIO DE DURANGO**  
**DIRECCION MUNICIPAL DE ADMINISTRACION Y FINANZAS**  
**ANEXOS AL 31 DE ENERO 2021**

| <b>DEUDORES DIVERSOS (VARIOS)</b>                               | <b>SALDO</b> |
|---|--------------|
| EU ZEN CONSULTORES SC   | 407,952.40   |
| EXPANSION SA DE CV  | 283,385.68   |
| FRANCISCO MANUEL MARTINEZ MAGALLANES                            | 10,000.00    |
| FUNDACION LA VILLA AC   | 5,000.00     |
| GAS IMPERIAL  | 134.63       |
| GOBIERNO DEL ESTADO DURANGO                                     | 2,888.76     |
| GRUPO EMPRESARIAL ROSMI SA DE CV                                | 251,012.56   |
| GUILLERMO GUTIERREZ MARTINEZ                                    | 120,000.03   |
| GUILLERMO AYALA CARRERA   | 7,308.00     |
| HDI SEGUROS SA DE CV  | 11,066.00    |
| HECTOR OCTAVIO SALAS VENEGAS                                    | 2,247.18     |
| HECTOR REYNA ALMEIDA  | 6,380.00     |
| HER SIERRA SA DE CV   | 1,665,000.00 |
| HOGAR INFANTIL AC   | 3,000.00     |
| HOME DEPOT MEXICO   | 3,609.00     |
| INSTITUTO MEJORES GOBIERNO AC                                   | 572,500.00   |
| ISAAC MARTINEZ RIVERA   | 500.00       |
| ISAI ESPARZA DE LA CRUZ   | 3,000.00     |
| JESUS RICARDO BARRIENTOS BUSTAMANTE                             | 30,000.00    |
| JORGE ENRIQUE LOERA CASTAÑEDA                                   | 7,540.00     |
| JOSE ANGEL PAEZ MORENO  | 200,000.00   |
| JOSE ANGEL ROURA SOTO   | 12,760.00    |
| JOSE CARLOS BUENO RODRIGUEZ                                     | 106,155.20   |
| JOSE RAMIREZ MALDONADO  | 45,590.00    |
| JOSE ROBERTO PADILLA ALVARADO                                   | 4,060.00     |
| JUAN MANUEL SERNA AGUIRRE                                       | 22,878.68    |
| KARINA VALERRRABANO GONZALEZ                                    | 30,000.00    |
| LAURA MARIA BURCIAGA FERNANDEZ                                  | 4,060.00     |
| LEONARDO DANIELA VERA MARRUFO                                   | 3,480.00     |
| LESLIE JOSEFINA OLIVEROS MORALES                                | 3,333.32     |
| LIFECCIDENTAL DESARROLANDO                                      | 100,000.00   |
| LUIS ENRIQUE FLORES ONTIVEROS                                   | 121,054.00   |
| MARIA DEL ROCIO MARRUFO HERNANDEZ                               | 2,000.00     |
| MARIA DEL ROCIO MARRUFO ORTIZ                                   | 6,235.77     |
| MARIA ELSA RESENDIZ GALVAN                                      | 400,000.00   |
| MARIA GUADALUPE SARABIA SOSA                                    | 50,000.00    |
| MARIA LUCIA DEVORA RAMIREZ                                      | 2,500.00     |
| MARIA TERESA CASTILLO DEL PALACIO                               | 70,000.00    |
| MARISOL GALVAN FRIAS  | 10,000.00    |
| MARIZA AYALA PEREZ  | 918,000.00   |
| MARKETING GUBERNAMENTAL SC                                      | 200,000.00   |
| MAYRA ANAHI SOTO SOTO   | 1,800.00     |
| MISION JOVEN MORCILLO AC  | 6,000.00     |
| PABLO ANTONIO GARCIA CISNEROS                                   | 1,751,400.00 |
| PEDRO PULIDO ALVAREZ  | 1,060,858.00 |
| PROYECTO COINCIDIR SA DE CV                                     | 6,266.80     |
| RAMON JULIO ALBERTO CORIA TORRES                                | 41,760.00    |
| RENE AMADOR GARCIA MICHEL                                       | 2,380.00     |
| ROMERO CORONADO SA DE CV  | 232,000.00   |
| SERVICIOS PROFESIONALES DE ASESORIA DE SOLUCIONES EMPRESARIALES | 303,813.40   |
| SOCIEDAD ACTIVA POR DURANGO AC                                  | 6,000.00     |
| TIENDAS SORIANA SA DE C V                                       | 56,509.00    |

**MUNICIPIO DE DURANGO**  
**DIRECCION MUNICIPAL DE ADMINISTRACION Y FINANZAS**  
**ANEXOS AL 31 DE ENERO 2021**

| <b>DEUDORES DIVERSOS (VARIOS)</b> | <b>SALDO</b>            |
|-----------------------------------|-------------------------|
| TOMASA REYES SARABIA W            | 13,032.88               |
| UNICREDIX                         | 36.04                   |
| VIAJES ALVISA SA DE CV            | 35,317.00               |
| VICTOR REYES BARRIENTOS           | 2,000.00                |
| VICTORIA EDITORES SA DE CV        | 289,340.98              |
| CHEQUE 78571                      | 30,000.00               |
| CHEQUE-75528                      | 142,000.00              |
| OCHO8703144TA PAGO 200417         | 59,765.52               |
| GARG860627FY6 PAGO 110319         | 40,000.00               |
| ZAIRA SOL ALVAREZ PEREZ           | 28,000.02               |
| <b>TOTAL</b>                      | <b>\$ 28,393,164.44</b> |

MUNICIPIO DE DURANGO  
DIRECCION MUNICIPAL DE ADMINISTRACION Y FINANZAS  
ANEXOS AL 31 DE ENERO DE 2021

| OTROS DEUDORES DIVERSOS | SALDO       |
|-------------------------|-------------|
| OBRAS PUBLICAS          | 8,000.00    |
| TOTAL                   | \$ 8,000.00 |

**MUNICIPIO DE DURANGO**  
**DIRECCION MUNICIPAL DE ADMINISTRACION Y FINANZAS**  
**ANEXOS AL 31 DE ENERO 2021**

| No. EMPLEADO | PRESTAMOS A CORTO PLAZO             | SALDO     |
|--------------|-------------------------------------|-----------|
| 47           | QUINTERO QUINONES CARMEN AIDE       | 7,000.00  |
| 95           | MORENO RODRIGUEZ JESUS              | 5,455.00  |
| 108          | TRIANA BONILLA ELIDIA               | 825.00    |
| 113          | AVILA MARTINEZ MANUEL               | 3,750.00  |
| 115          | OLAGUE SIFUENTES ENRIQUE            | 1,650.00  |
| 122          | ARANDA CERVANTES TERESA             | 2,475.00  |
| 166          | MARES MEDEL GERARDO ELIAS           | 6,000.00  |
| 176          | CAMPOS RODRIGUEZ MARIA GABRIELA     | 9,500.00  |
| 181          | ALVARADO SANTILLAN MARIO            | 48,000.00 |
| 219          | ROMERO MARIA DE LOURDES             | 7,000.00  |
| 242          | AGUIRRE HERNANDEZ VERONICA          | 4,750.00  |
| 246          | AVILA CASTRUITA MARIA ANGELICA      | 3,800.00  |
| 247          | MORQUECHO AMADOR MA LILIA           | 4,250.00  |
| 249          | ARELLANO LETICIA                    | 5,000.00  |
| 259          | IBARRA GALAVIZ FELIPE DE JESUS      | 0.35      |
| 262          | AREVALO LOPEZ MARIA MATILDE         | 1,250.00  |
| 275          | LOZANO CUMPLIDO ALMA PATRICIA       | 5,000.00  |
| 280          | LOPEZ CASAS ROSA ISELA              | 825.00    |
| 284          | VAZQUEZ ROCHA MA PETRA              | 10,300.00 |
| 290          | GALINDO CARRILLO ALBERTO            | 8,375.00  |
| 308          | ROCHA MARIA JUANA                   | 2,250.00  |
| 348          | PEREZ HERNANDEZ HUGO                | 1,000.00  |
| 366          | CHAVEZ JUAREZ MYRNA NAZDIRA         | 7,000.00  |
| 426          | TAJONAR MARTINEZ JOSE LUIS          | 2,250.00  |
| 458          | MARIA DE JESUS LOPEZ SOTO           | 1,200.00  |
| 476          | GALLEGOS SOSA FRANCISCO             | 2,850.00  |
| 482          | MARTINEZ ESPINO MARIA DOLORES       | 2,550.00  |
| 513          | HUIZAR CONTRERAS MARIA TERESA       | 4,800.00  |
| 670          | FORTINO PAJITA RAFAELA              | 3,350.00  |
| 705          | VELA FLORES CARLOS                  | 2,125.00  |
| 720          | GALINDO CORDOVA MA JUANA            | 18,750.00 |
| 778          | GARCIA VALENZUELA MARIA NORA EDITH  | 28,875.00 |
| 867          | VARGAS GARCIA NARCISO               | 150.00    |
| 905          | CONTRERAS FLORES JESUS              | 11,625.00 |
| 906          | SOTO ALDABA LUZ ARIADNA             | 9,625.00  |
| 942          | RODRIGUEZ ESPINO LUIS MIGUEL        | 3,900.00  |
| 970          | VALENCIA VAZQUEZ MANUEL FAUSTINO    | 2,500.00  |
| 983          | REYES TORRES ROCIO                  | 1,532.50  |
| 1025         | MARTINEZ GALINDO SALVADOR           | 1,250.00  |
| 1090         | MARTINEZ SOLIS MARIA ELENA          | 6,400.00  |
| 1096         | ORNELAS VAZQUEZ JUAN JESUS          | 2,125.00  |
| 1173         | GONZALEZ FERNANDEZ MARIA GUADALUPE  | 5,400.00  |
| 1192         | CALDERON ORTEGA MARIA GUADALUPE     | 5,984.05  |
| 1201         | NEVAREZ SANTILLAN JUAN MIGUEL       | 3,000.00  |
| 1233         | GONZALEZ FLORES OTON                | 4,500.00  |
| 1260         | MORENO RODRIGUEZ ESTANISLAO         | 4,325.00  |
| 1262         | MALDONADO VALDIVIA FLORENCIO ADRIAN | 1,900.00  |
| 1284         | CARO GARZA ESTHER                   | 150.00    |

**MUNICIPIO DE DURANGO**  
**DIRECCION MUNICIPAL DE ADMINISTRACION Y FINANZAS**  
**ANEXOS AL 31 DE ENERO 2021**

| No. EMPLEADO | PRESTAMOS A CORTO PLAZO            | SALDO     |
|--------------|------------------------------------|-----------|
| 1393         | GURROLA MENDOZA MARIA DE JESUS     | 12,750.00 |
| 1419         | HERRERA ESPINOZA JOSE MANUEL       | 1,650.00  |
| 1442         | RODRIGUEZ GALINDO ROSA DE LOURDES  | 9,500.00  |
| 1465         | GUERRERO OCHOA NORMA               | 9,250.00  |
| 1466         | DIAZ MASCORRO JUAN ANTONIO         | 200.00    |
| 1467         | PEREZ MARIA GUADALUPE              | 5,000.00  |
| 1475         | ELOSIGUIN VALENZUELA MARGARITA     | 7,050.00  |
| 1550         | LOPEZ LUJAN MARIA YOLANDA          | 2,500.00  |
| 1586         | ALVARADO RODRIGUEZ MA VICTORIA     | 2,400.00  |
| 1614         | MENDEZ SERRANO MARIA MAGDALENA     | 1,272.50  |
| 1690         | BANDERAS CARMONA CLAUDIA           | 3,050.00  |
| 1723         | HERRERA QUINTERO GERARDO           | 300.00    |
| 1916         | MORENO RODRIGUEZ ALFREDO           | 3,300.00  |
| 2002         | ALDABA VERDUGO VICTOR              | 3,550.00  |
| 2012         | ALMONTE SOLIS LAURENCIA JOSEFINA   | 8,000.00  |
| 2089         | VAZQUEZ MORALES JUAN CARLOS        | 4,950.00  |
| 2097         | VALDEZ BUSTAMANTE ANA LUISA        | 1,725.00  |
| 2117         | LAINES RODRIGUEZ PABLO CESAR       | 9,000.00  |
| 2137         | FERMAN ARZOLA MA. LUCIA            | 1,350.00  |
| 2138         | MORALES BERMUDEZ MARIA DEL SOCORRO | 10,924.50 |
| 2142         | CANALES LOZANO ERASMO              | 1,650.00  |
| 2148         | NUÑEZ BARRERA HENRY RICHARD        | 900.00    |
| 2150         | CARRILLO JUAN MANUEL               | 5,475.00  |
| 2157         | ANGUIANO MARTINEZ JUAN PEDRO       | 2,200.00  |
| 2163         | NUÑEZ GARCIA ANGEL                 | 5,600.00  |
| 2171         | ZAVALA MORENO CLAUDIA ELENA        | 1,000.00  |
| 2209         | ROBLES DOMINGUEZ MA. CRISTINA      | 3,250.00  |
| 2346         | LUCERO LAURA                       | 4,000.00  |
| 2515         | BETANCOURT ALDAMA MARIO ESTEFANO   | 2,625.00  |
| 2532         | MEDRANO GUEVARA MIGUEL ANGEL       | 225.00    |
| 2582         | FLORES VAZQUEZ JESUS EFREN         | 3,250.00  |
| 2607         | GAYTAN PEREZ ERIKA                 | 300.00    |
| 2611         | GUERECIA ENRIQUEZ LINO             | 825.00    |
| 2619         | CASTRO VALLES JESUS ANDRES         | 2,250.00  |
| 2651         | MARQUEZ FERNANDEZ ANA MARIA        | 1,800.00  |
| 2684         | TORRES ALDABA LUIS JAVIER          | 2,100.00  |
| 2705         | ANDRADE EZQUIVEL GABRIEL           | 2,625.00  |
| 2711         | ONTIVEROS SOTO MARIA TERESA        | 1,350.00  |
| 2780         | ALVARADO MACIAS JOSE ENRIQUE       | 3,500.00  |
| 2853         | FUENTES MARTINEZ RAFAEL            | 2,250.00  |
| 2856         | ALCALDE SARIÑANA JULIETA           | 154.50    |
| 2867         | PEREZ RICARIO JESUS                | 7,450.00  |
| 2883         | DE LA CRUZ ANDRADE AVELINA         | 3,000.00  |
| 2890         | PULGARIN RODRIGUEZ ANA MARIA       | 2,125.00  |
| 2900         | ALVARADO DUEÑEZ LEOBARDO           | 3,125.00  |
| 2914         | JASSO SAUCEDO JOSE LUIS            | 2,375.00  |
| 2920         | RANGEL ESTRADA ERASMO              | 1,650.00  |
| 2968         | ZAPATA HERNANDEZ PATRICIO          | 1,375.00  |

**MUNICIPIO DE DURANGO**  
**DIRECCION MUNICIPAL DE ADMINISTRACION Y FINANZAS**  
**ANEXOS AL 31 DE ENERO 2021**

| No. EMPLEADO | PRESTAMOS A CORTO PLAZO            | SALDO     |
|--------------|------------------------------------|-----------|
| 2973         | NUÑEZ SALAZAR GILIBERTO            | 2,700.00  |
| 2983         | PEREZ VILLA JESUS                  | 2,500.00  |
| 3042         | ORONA HERNANDEZ ROSALIO            | 1,575.00  |
| 3053         | RODRIGUEZ CHAVEZ MIGUEL ANGEL      | 9,625.00  |
| 3061         | RODRIGUEZ GALVEZ RAUL GUILLERMO    | 3,750.00  |
| 3071         | AVALOS SIMENTAL LUIS ENRIQUE       | 3,750.00  |
| 3151         | ROMO AVITIA GABRIELA               | 2,200.00  |
| 3159         | GARCIA VALENZUELA MARIA SANDRA     | 3,000.00  |
| 3182         | VALLES CALLEROS JOSE MARIA         | 8,500.00  |
| 3290         | GALINDO BAYLON RAQUEL              | 14,250.00 |
| 3439         | OROZCO GARCILAZO MARIA CELIA       | 387.50    |
| 3586         | MATA RODRIGUEZ LUZ ELENA           | 3,500.00  |
| 3595         | VAZQUEZ ROCHA ROSA MARIA           | 1,950.00  |
| 3620         | CANALES SARMIENTO RAUL             | 150.00    |
| 3707         | CHACON AGUILAR JUANA               | 3,750.00  |
| 4204         | DOMINGUEZ PULIDO GABRIELA IVONE    | 942.60    |
| 4276         | LUNA SANCHEZ MONICA ISABEL         | 627.00    |
| 5039         | VELA VALDEZ ROSA MARIA             | 2,100.00  |
| 5212         | GRACIANO GUTIERREZ MARIA JULIETA   | 3,500.00  |
| 5371         | NAJERA VIOLANTE JESUS              | 1,500.00  |
| 5410         | ALDAVA FERMAN LEODEGARIO           | 7,000.00  |
| 5445         | CATARINO SANTILLAN BENITO          | 3,875.00  |
| 5501         | RODRIGUEZ RODRIGUEZ ESTEBAN        | 450.00    |
| 5502         | AVILA VELAZQUEZ ISAIAS             | 1,650.00  |
| 5523         | RUIZ CARRILLO ARMANDO              | 2,375.00  |
| 5547         | FERNANDEZ ADAME MARIA DE LA LUZ    | 2,500.00  |
| 5742         | HERNANDEZ ROMERO MARTIN            | 3,300.00  |
| 5833         | GARCIA CIGARROA JOSE ADAN          | 791.25    |
| 5861         | LEYVA DE LA ROSA JOSE GUADALUPE    | 4,875.00  |
| 6090         | GARCIA ISIDRO                      | 1,875.00  |
| 6225         | RUIZ MENDOZA JULIA                 | 3,185.11  |
| 6232         | FRAIRE DOMINGUEZ EUGENIA           | 7,500.00  |
| 6315         | MENDEZ RAMIREZ MARICELA            | 1,095.00  |
| 6349         | CARRILO DE LA PAZ MA. DE LOURDES   | 2,700.00  |
| 6370         | CISNEROS HERNANDEZ MARIA MAGDALENA | 4,500.00  |
| 6377         | CASTRO GONZALEZ MA. GUADALUPE      | 4,125.00  |
| 6392         | MARTINEZ NAVARRO JUANA ISABEL      | 11,400.00 |
| 6445         | GONZALEZ FLORES MARIA DEL RAYO     | 450.00    |
| 6463         | UNZUETA VALDEZ MARGARITA           | 3,850.00  |
| 6573         | PEREZ GARCIA MANUELA               | 1,725.00  |
| 6583         | MARTINEZ GONZALEZ MARIA LETICIA    | 12,500.00 |
| 6604         | GRACIA CARDOZA ELIZABETH           | 2,400.00  |
| 6725         | VAZQUEZ LOPEZ JOSE ENRIQUE         | 4,525.00  |
| 6764         | MORALES CASTRO ROMAN               | 2,250.00  |
| 7081         | MARTOS CORTEZ EVANGELINA           | 1,500.00  |
| 7187         | RIOS JIMEMEZ GUADALUPE             | 3,450.00  |
| 7188         | ANDRADE ALVAREZ MARIA LETICIA      | 6,400.00  |
| 7197         | MENDOZA VALDEZ YOLANDA             | 4,375.00  |



**MUNICIPIO DE DURANGO**  
**DIRECCION MUNICIPAL DE ADMINISTRACION Y FINANZAS**  
**ANEXOS AL 31 DE ENERO 2021**

| No. EMPLEADO | PRESTAMOS A CORTO PLAZO            | SALDO     |
|--------------|------------------------------------|-----------|
| 7207         | MONTES MORENO ROSA MARIA           | 25,000.00 |
| 7272         | SANTILLAN VENEGAS MARIA DE LOURDES | 4,600.00  |
| 7444         | RIVERA CARRILLO JOSE MARIO         | 11,250.00 |
| 7645         | MORALES MONSERRAT LUZ MAYELA       | 900.00    |
| 7702         | BRIONES HERNANDEZ MARGARITA        | 1,250.00  |
| 7730         | GARCIA CANO LUIS ENRIQUE           | 2,400.00  |
| 7779         | BUSTAMANTE VICARIO MARIA ELENA     | 300.00    |
| 7791         | VALLES LOPEZ MARIA MAYELA          | 3,000.00  |
| 7799         | VAZQUEZ GONZALEZ MARTHA            | 750.00    |
| 7813         | VALDEZ ROSALES MARIA SOFIA         | 675.00    |
| 7819         | GUTIERREZ HERNANDEZ MARIA ISBALE   | 8,500.00  |
| 7870         | ROMERO SANTANA JESUS ROBERTO       | 1,425.00  |
| 7876         | MARTINEZ SOLIS ELVA                | 1,625.00  |
| 7969         | CEPEDA MARIA NATIVIDAD             | 5,100.00  |
| 8018         | GALARZA CABALLERO JOSE GREGORIO    | 1,200.00  |
| 8062         | DE LA TORRE BONILLA RAUL           | 8,525.00  |
| 8071         | LUNA AVALOS MARTIN                 | 2,550.00  |
| 8076         | BENITEZ GARCIA ANGEL ALBERTO       | 2,400.00  |
| 8088         | CONTRERAS GONZALEZ MA INES         | 600.00    |
| 8113         | MARQUEZ VALDEZ JESUS RAMSES        | 3,000.00  |
| 8134         | ACUÑA RAMIREZ J FELIX              | 1,575.00  |
| 8150         | HERNANDEZ GURROLA MARIA HORTENCIA  | 1,350.00  |
| 8155         | LEAL AVILA DIONISIO                | 2,100.00  |
| 8164         | GALVAN GALVAN SAUL                 | 875.00    |
| 8173         | HERNANDEZ AVITIA JOSE MARTIN       | 1,575.00  |
| 8198         | CANALES LOZANO JOSE AGAPITO        | 825.00    |
| 8201         | AGUILAR URBINA ISMAEL              | 2,025.00  |
| 8212         | LUGO FERNANDEZ J REYES             | 1,225.00  |
| 8217         | MORENO ACEVEDO JOSE ALFREDO        | 2,625.00  |
| 8224         | RAZON JIMENEZ EDGAR ESMITH         | 5,275.00  |
| 8225         | GONZALEZ FLORES OSVALDO            | 2,550.00  |
| 8232         | BONILLÁ BATRES SERGIO RENE         | 2,400.00  |
| 8250         | GALVAN HERNANDEZ LAURA             | 2,250.00  |
| 8259         | RIOS RODRIGUEZ MARIA DOLORES       | 2,025.00  |
| 8263         | CHAVEZ CHAVEZ MARIA GLORIA         | 7,400.00  |
| 8266         | FERNANDEZ FAVELA MARIA SOLEDAD     | 10,653.49 |
| 8271         | MARTINEZ AVENDAÑO MA CRUZ          | 3,850.00  |
| 8300         | NUÑEZ GARCIA MARTIN                | 8,000.00  |
| 8334         | ESCOBEDO SILVA JESUS               | 600.00    |
| 8359         | MORENO RODRIGUEZ JORGE             | 1,800.00  |
| 8360         | MORENO RODRIGUEZ MIGUEL ANGEL      | 1,500.00  |
| 8366         | DE LA TORRE BONILLA JUAN MANUEL    | 4,000.00  |
| 8441         | MIRANDA MEDINA HILARIA             | 2,750.00  |
| 8454         | VAZQUEZ VELA EDGAR MANUEL          | 2,500.00  |
| 8476         | TORRES CARRASCO VIVIANO            | 1,725.00  |
| 8485         | MORENO RAMIREZ MARIA GUADALUPE     | 3,200.00  |
| 8490         | FERNANDEZ FAVELA FIDEL             | 375.00    |
| 8552         | IBARRA VARELAS GERARDO DE JESUS    | 2,625.00  |

**MUNICIPIO DE DURANGO**  
**DIRECCION MUNICIPAL DE ADMINISTRACION Y FINANZAS**  
**ANEXOS AL 31 DE ENERO 2021**

| No. EMPLEADO | PRESTAMOS A CORTO PLAZO             | SALDO    |
|--------------|-------------------------------------|----------|
| 8555         | FELIX MENA GUSTAVO                  | 1,000.00 |
| 8572         | ALVAREZ VENEGAS MARIO ALBERTO       | 2,550.00 |
| 8581         | GANDARA RODRIGUEZ RAFAEL            | 2,250.00 |
| 8582         | RAMIREZ ROSALES JOSE ANTONIO        | 5,375.00 |
| 8590         | GARCIA ACOSTA JUAN                  | 1,575.00 |
| 8610         | SORIANO SORIANO ARMANDO             | 1,800.00 |
| 8621         | VAZQUEZ VELA MIGUEL ANGEL           | 2,200.00 |
| 8623         | RODRIGUEZ MARTINEZ MA MINERVA       | 400.00   |
| 8625         | PERALTA JASSO MARCELO               | 3,900.00 |
| 8682         | IRIGOYEN CONTRERAS RUBEN            | 5,081.20 |
| 8704         | BETANCOURT CHAVEZ GUSTAVO           | 7,500.00 |
| 8715         | BADILLO BACIO MANUEL                | 75.00    |
| 8727         | VELA FLORES RUBEN                   | 4,125.00 |
| 8823         | JIMENEZ HERNANDEZ JESUS             | 3,175.00 |
| 8836         | MELENDEZ CASTILLO GERARDO           | 3,113.00 |
| 8870         | DELGADO LOPEZ ADOLFO                | 1,250.00 |
| 8873         | GONZALEZ GURROLA CESAR ARTURO       | 6,075.00 |
| 8887         | VELA FLORES HECTOR MARIO            | 6,500.00 |
| 8896         | GARZA HOLGUIN MARIO                 | 4,800.00 |
| 8899         | ESTRADA VALENZUELA LUIS MANUEL      | 1,950.00 |
| 8984         | MARTINEZ MORENO ALBERTO             | 9,250.00 |
| 8986         | MARTINEZ ORTEGA GUILLERMO           | 3,500.00 |
| 8987         | BAÑUELOS GARCIA DIONICIO            | 1,500.00 |
| 8997         | HERNANDEZ SANCHEZ CIRA              | 2,400.00 |
| 8998         | MARQUEZ GONZALEZ CLAUDIA MAYELA     | 4,625.00 |
| 9005         | SOTO HERNANDEZ JOSE MANUEL          | 1,575.00 |
| 9030         | GALLEGOS GURROLA MARTIN             | 3,600.00 |
| 9052         | RIVERA HERNANDEZ MOISES             | 3,850.00 |
| 9063         | BONILLA MA BEATRIZ                  | 1,180.40 |
| 9064         | ZABALA GURROLA LUZ MARIA            | 150.00   |
| 9081         | MORENO DIAZ DANIEL                  | 3,375.00 |
| 9104         | PARGA MARTINEZ MARIA DE LOS ANGELES | 4,500.00 |
| 9146         | REYES SANCHEZ HECTOR MANUEL         | 2,625.00 |
| 9163         | GUERCA CHAVEZ LUIS JAIME            | 2,750.00 |
| 9213         | DOMINGUEZ RAMOS JOSE ALFREDO        | 3,975.00 |
| 9222         | GALARZA CABALLERO JUAN              | 2,100.00 |
| 9301         | GRACIANO CAMPOS VICTOR              | 5,877.75 |
| 9313         | CANDIA DOMINGUEZ NOE                | 4,500.00 |
| 9318         | ANDRADE QUIROZ JOSE                 | 1,500.00 |
| 9322         | GONZALEZ MENDOZA CORNELIO           | 6,000.00 |
| 9336         | SOTO MORALES ROBERTO                | 375.00   |
| 9343         | GONZALEZ LANDEROS ANDREA            | 1,875.00 |
| 9344         | GALINDO HERNANDEZ CRUZ              | 4,007.70 |
| 9351         | ALMAGUER RUIZ FRANCISCO JAVIER      | 450.00   |
| 9357         | ROSALES ARAIZA ADALBERTO            | 8,325.00 |
| 9391         | MEDINA CANALES MARIA SILVIA         | 1,500.00 |
| 9392         | SORIANO HERNANDEZ FRANCISCA         | 750.00   |
| 9402         | HERNANDEZ RENTERIA MIGUEL ARTURO    | 1,800.00 |

**MUNICIPIO DE DURANGO**  
**DIRECCION MUNICIPAL DE ADMINISTRACION Y FINANZAS**  
**ANEXOS AL 31 DE ENERO 2021**

| No. EMPLEADO | PRESTAMOS A CORTO PLAZO          | SALDO     |
|--------------|----------------------------------|-----------|
| 9406         | SOTO RODRIGUEZ SAID ANDRES       | 3,546.74  |
| 9417         | GOMEZ ROSALES EDUARDO ANTONIO    | 8,425.00  |
| 9436         | TELLEZ DEVORA MARIO              | 3,500.00  |
| 9450         | RIVAS NAJERA BLANCA SELENE       | 600.00    |
| 9454         | REYES ROSALES JAVIER             | 5,073.45  |
| 9458         | PEREZ HERNANDEZ RICARDO          | 375.00    |
| 9459         | RODRIGUEZ FERNANDEZ JUAN         | 8,550.00  |
| 9460         | DE LA TORRE CANGAS CARLOS RAFAEL | 9,000.00  |
| 9464         | GARZA HOLGUIN RIGOBERTO          | 3,675.50  |
| 9491         | MATA PARRA GUADALUPE TEODORO     | 3,400.00  |
| 9492         | NUÑEZ BARRERA JUAN DE JESUS      | 1,875.00  |
| 9502         | MARTINEZ RODRIGUEZ MONICA        | 934.90    |
| 9503         | GARCIA HERNANDEZ CARLOS SAMUEL   | 4,830.00  |
| 9520         | ROMERO BLANCO MARIA DEL SOCORRO  | 4,481.00  |
| 9525         | DOMINGUEZ RAMOS BALTAZAR         | 355.71    |
| 9531         | CORRAL GAMIZ JAIME               | 2,500.00  |
| 9538         | RAMIREZ GONZALEZ ARTURO          | 2,845.00  |
| 9554         | RUELAS GONZALEZ JUAN RICARDO     | 5,467.50  |
| 9555         | GUERECA PEREZ MIGUEL ANGEL       | 1,725.00  |
| 9561         | VERA ARAGON JESUS OSVALDO        | 1,725.00  |
| 9596         | VAZQUEZ ESCOBEDO DANIEL          | 1,833.11  |
| 9597         | SOLIS ROCHA GONZALO              | 675.00    |
| 9627         | ZAMARRIPA ARANDA MA DEL PILAR    | 75.00     |
| 9632         | SOTO VELARDE JOSE SERGIO         | 2,025.00  |
| 9636         | PULGARIN RODRIGUEZ ROSA MARIA    | 2,125.00  |
| 9643         | MORENO RODRIGUEZ JAIME           | 1,825.00  |
| 9663         | CASTRELLON MARIA DEL CARMEN      | 3,023.68  |
| 9667         | HERRERA HERRERA BRENDA FAVIOLA   | 1,083.10  |
| 9673         | DE LA CRUZ MARTINEZ JUAN         | 7,375.00  |
| 9695         | SANCHEZ LARA JORGE LUIS          | 6,500.00  |
| 9703         | ARREOLA ROBLEDO JOSE CUTBERTO    | 2,125.00  |
| 9704         | TORRES MORENO GUSTAVO            | 1,000.00  |
| 9717         | SALAS CUMPLIDO SERGIO            | 2,700.00  |
| 9760         | VAZQUEZ VELMARES MANUEL          | 2,700.00  |
| 9785         | DIAZ JUAREZ REY DAVID            | 1,750.00  |
| 9790         | RODRIGUEZ FLORES ANTONIO         | 2,250.00  |
| 9807         | AVALOS MORALES ENRIQUE           | 11,700.00 |
| 9819         | FLORES MONTENEGRO LUIS GERARDO   | 7,000.00  |
| 9838         | CEPEDA FERNANDEZ JOSE LUIS       | 2,325.00  |
| 9839         | FLORES DEL ALTO EUSEBIO          | 2,250.00  |
| 9843         | ROMERO ALDAY MANUEL              | 2,181.50  |
| 9846         | FRAUSTO RAMIREZ LUIS BERNARDO    | 3,902.20  |
| 9850         | RODRIGUEZ NUÑEZ BENJAMIN         | 7,750.00  |
| 9855         | RODRIGUEZ ESPINOZA ARTURO        | 2,700.00  |
| 9883         | GOMEZ CARRILLO JOSE LUIS         | 2,250.00  |
| 9891         | SORIA LOPEZ MA LILIA             | 2,750.00  |
| 9893         | VILLA DUEÑEZ JOSE LUIS           | 4,185.00  |
| 9903         | MACIEL RAMOS ARTURO              | 2,500.00  |

**MUNICIPIO DE DURANGO**  
**DIRECCION MUNICIPAL DE ADMINISTRACION Y FINANZAS**  
**ANEXOS AL 31 DE ENERO 2021**

| No. EMPLEADO | PRESTAMOS A CORTO PLAZO             | SALDO     |
|--------------|-------------------------------------|-----------|
| 9928         | VAZQUEZ LOPEZ ISIDRO                | 2,625.00  |
| 9932         | DE LA TORRE CORDERO REYES           | 1,950.00  |
| 9955         | DOMINGUEZ CASAS MARTHA OLIVIA       | 18,327.32 |
| 9962         | RODARTE TOVALIN MARGARITA           | 14,600.00 |
| 9963         | LUNA SIFUENTES MA DE LA LUZ         | 2,700.00  |
| 9970         | GARCIA ACOSTA ALFONSO               | 1,275.00  |
| 9981         | SALAZAR ENRIQUE ERMENEGILDO         | 1,325.00  |
| 10061        | MERAZ CANDIA MARIO ALBERTO          | 3,050.00  |
| 10065        | ARREDONDO MENDEZ DORA ERENDIRA      | 3,500.00  |
| 10093        | AGUIRRE MARTINEZ HILDA MINERVA      | 7,048.64  |
| 10095        | BLANCARTE FLORES JOSÉ ALBERTO       | 1,685.11  |
| 10116        | GUERRERO VARGAS JOSE MARTIN         | 5,950.00  |
| 10178        | RAMOS ESQUIVEL GERARDO ARMANDO      | 4,250.00  |
| 10217        | GAITAN SOTO OSCAR                   | 3,500.00  |
| 10219        | RAMIREZ VILLALPANDO MA FRANCISCA    | 5,000.00  |
| 10232        | BERMUDEZ DIAZ ALEJANDRA             | 7,150.00  |
| 10357        | ARREDONDO MENDEZ BLANCA ELIDA       | 8,500.00  |
| 10382        | ROSALES LEONARDO HUGO               | 2,850.00  |
| 10384        | CARDONA AGUERO MARTIN               | 13,000.00 |
| 10431        | SILVA DIAZ OLIMPIA KARINA           | 3,240.00  |
| 10459        | SANDOVAL GONZALEZ GLORIA ELVA       | 7,000.00  |
| 10476        | COSSIO RUEDA JOSE MANUEL            | 4,000.00  |
| 10511        | RAMIREZ SANCHEZ BLANCA ESTELA       | 750.00    |
| 10576        | LONGORIA CAMPOS LETICIA             | 5,762.50  |
| 10603        | AZPILCUETA GARCIA LUIS ARTURO       | 8,000.00  |
| 10626        | VIDALES BLANCO J LUIS               | 1,500.00  |
| 10672        | PULIDO MARTINEZ CLARA ISABEL        | 1,500.00  |
| 10808        | DIAZ AVILA MARIA CONSUELO           | 7,550.00  |
| 10834        | RAMIREZ LOZANO MARTHA ELVIA         | 13,500.00 |
| 10842        | SUAREZ BARRIENTOS ERIKA ARECELI     | 1,200.00  |
| 10855        | GARCIA VALENZUELA MARIA ALEJANDRINA | 1,300.00  |
| 10860        | ROSSO ROCHA LIDIA AZUCENA           | 7,000.00  |
| 10870        | LEAL HERNANDEZ KARLA GUADALUPE      | 6,500.00  |
| 10899        | RANGEL SEVILLA MA ISABEL            | 1,800.00  |
| 10912        | GONZALEZ ARRIETA LYNDA MARIA        | 4,000.00  |
| 10928        | BEDOLLA PEÑA MANUEL MONSERRAT       | 7,200.00  |
| 10930        | AVILA MORENO JUAN RAMON             | 2,500.00  |
| 10935        | CEDINO VAZQUEZ GARDENIA GUADALUPE   | 250.00    |
| 10963        | SANCHEZ LARA MARIA REMEDIOS         | 2,000.00  |
| 10981        | AVALOS ALVAREZ MARIBEL              | 3,000.00  |
| 11024        | SOSA ALDABA DANIEL ALONSO           | 900.00    |
| 11187        | GARCIA GARCIA MARIA EDITH           | 240.00    |
| 11192        | SANCHEZ GANDARILLA HORTENCIA        | 10,500.00 |
| 11200        | ZAPATA SIMENTAL MARIA DE JESUS      | 2,550.00  |
| 11233        | HERRERA DIAZ JUAN ANTONIO           | 1,919.21  |
| 11363        | GARCIA AGUILAR SILVIA               | 9,000.00  |
| 11402        | HERNANDEZ GUERRERO LAURA MARCELA    | 14,250.00 |
| 11487        | AGUIRRE VILLALBA MARCO ANTONIO      | 2,685.11  |

**MUNICIPIO DE DURANGO**  
**DIRECCION MUNICIPAL DE ADMINISTRACION Y FINANZAS**  
**ANEXOS AL 31 DE ENERO 2021**

| No. EMPLEADO | PRESTAMOS A CORTO PLAZO             | SALDO     |
|--------------|-------------------------------------|-----------|
| 11622        | HERNANDEZ BARRIOS AUREA             | 9,250.00  |
| 11746        | FLORES GURROLA LUIS FERNANDO        | 7,685.11  |
| 11940        | RODRIGUEZ GOMEZ MARICRUZ            | 4,550.00  |
| 11991        | ALVARADO SOSA ALFONSO               | 3,400.00  |
| 12031        | SORIANO CHAVEZ JUAN PEDRO           | 3,223.35  |
| 12037        | PRADO GALVAN JOSE RAMON             | 125.00    |
| 12067        | BETANCOURT GONZALEZ ADRIAN          | 225.00    |
| 12111        | BRISEÑO DUARTE ALMA MUCAY           | 12,600.00 |
| 12168        | ROJAS DOMINGUEZ GUILLERMO           | 150.00    |
| 12367        | TAPIA FLORES BENITO                 | 3,500.00  |
| 12380        | PALOMARES RAMIREZ MARCELA IVETT     | 450.00    |
| 12388        | HERNANDEZ MORAN JOSE EDGAR          | 200.00    |
| 12389        | VIOLANTE ARCE JUAN DAVID            | 4,087.50  |
| 12450        | SARIÑANA DIAZ MARTHA ISABEL         | 5,420.00  |
| 12472        | MONTES GALINDO PATRICIA             | 2,750.00  |
| 12504        | VAZQUEZ IBARRA ELADIO DE JESUS      | 450.00    |
| 12540        | MARTINEZ RIVERO NOE                 | 2,550.00  |
| 12564        | REYES VILLARREAL CLAUDIA JOVITA     | 7,276.00  |
| 12702        | ARIAS SANTACRUZ DULCE MARIA         | 1,650.00  |
| 12710        | RIVAS ROSALES BENJAMIN              | 6,077.00  |
| 12828        | RAMIREZ BRISEÑO JOSE ANGEL          | 1,625.00  |
| 12835        | YEPEZ TELLES FRANCISCO JAVIER       | 2,300.00  |
| 12837        | YEPEZ TELLEZ MIGUEL ANGEL           | 1,425.00  |
| 12839        | IBAÑEZ CARDENAS JOSE ELISEO         | 825.00    |
| 12840        | ANDRADE AVALOS JUAN JOSE            | 1,475.00  |
| 12908        | MORENO MUÑOZ JESUS RACIEL           | 3,500.00  |
| 12917        | MORALES CARRILLO TOMAS              | 1,575.00  |
| 12923        | MORALES CARRILLO BERNARDO           | 2,100.00  |
| 12926        | ORTIZ GARCIA JUAN CARLOS            | 2,325.00  |
| 12929        | RODRIGUEZ VILLALOBOS EDGAR ALBERTO  | 3,500.00  |
| 12948        | GONZALEZ RUIZ LUIS REY              | 2,187.04  |
| 13075        | ADAME MIER HECTOR                   | 2,100.00  |
| 13129        | HERNANDEZ HERNANDEZ CLAUDIA YARELY  | 4,500.00  |
| 13140        | SARIÑANA DIAZ SILVIA TERESA         | 2,475.00  |
| 13156        | CARMONA UNZUETA MA DEL ROCIO        | 3,250.00  |
| 13242        | HERNANDEZ REYES BERTHA JULIA        | 2,000.00  |
| 13277        | CARDIEL SANCHEZ MARIA TRINIDAD      | 3,750.00  |
| 13474        | PEREZ AVITIA JUAN CARLOS            | 1,500.00  |
| 13484        | CUELLAR DERAS NATHIELY              | 3,000.00  |
| 13663        | RIOS HERNANDEZ CLAUDIA PATRICIA     | 450.00    |
| 13670        | REYES SIFUENTES LUZ ESPERANZA       | 168.00    |
| 13719        | GRACIANO ORTIZ ALFONSO ISAAC        | 3,850.00  |
| 13763        | HERRERA DOMINGUEZ SAN JUANA ISABELA | 11,200.00 |
| 13839        | ARANDA QUIROGA ALDO NELSON          | 3,828.75  |
| 13844        | MORENO BARRON KARLA MAYELA          | 3,750.00  |
| 14020        | TRETO FLORES JESUS NELSON           | 2,950.00  |
| 14021        | BANDERAS VENEGAS JOSE IGNACIO       | 2,620.15  |
| 14022        | SALDIVAR VALDIVIA ANA LAURA         | 2,856.00  |

**MUNICIPIO DE DURANGO**  
**DIRECCION MUNICIPAL DE ADMINISTRACION Y FINANZAS**  
**ANEXOS AL 31 DE ENERO 2021**

| No. EMPLEADO | PRESTAMOS A CORTO PLAZO            | SALDO     |
|--------------|------------------------------------|-----------|
| 14028        | CASTILLO HERRERA LUZ DEL CAMEN     | 150.00    |
| 14049        | GONZALEZ FLORES BETZABE            | 4,050.00  |
| 14055        | CAZAREZ CAMARGO NATIVIDAD          | 3,000.00  |
| 14079        | MORENO RANGEL BERTHA RUTH          | 1,200.00  |
| 14118        | MUÑOZ CONDE RICARDO                | 13,676.91 |
| 14155        | CASTILLO HERNANDEZ LIZULY SUSANA   | 9,600.00  |
| 14246        | SALAS RIVERA GABRIELA DE GUADALUPE | 150.00    |
| 14267        | RAMOS DEL RIO MARIA CRUZ           | 1,425.00  |
| 14296        | FLORES PULIDO ANGELES IVONNE       | 3,250.50  |
| 14361        | ROJAS HERRERA CORAL GUADALUPE      | 2,550.00  |
| 14611        | MARIN MONTES MARIA DE LOURDES      | 1,350.00  |
| 14697        | FLORES MARTINEZ MAIKO HUMBERTO     | 2,800.00  |
| 14750        | ORTEGA VERA FRANCISCA ISABEL       | 7,077.00  |
| 14759        | HERRERA AVILA JOSE AARON           | 4,250.00  |
| 14764        | SARMIENTO LOPEZ SONIA INES         | 475.95    |
| 14774        | SOTO MORALES FRANCISCO JAVIER      | 7,150.00  |
| 14801        | GONZALEZ GONZALEZ DIANA            | 8,050.00  |
| 14820        | IBARRA MERAZ GONZALO               | 8,200.00  |
| 14898        | MACIAS SIMENTAL CESAR GERMAN       | 5,500.00  |
| 14905        | FLORES GONZALEZ AURORA             | 5,000.00  |
| 14911        | ORTIZ REYES MARCO ANTONIO          | 5,250.00  |
| 14990        | GARCIA GUERRERO CLARA ELIZABETH    | 2,400.00  |
| 15024        | QUIÑONES ANTUNA JUANA              | 10,000.00 |
| 15058        | LUNA NAME MARIA DE LOURDES         | 10,300.00 |
| 15075        | SALAS CARRASCO JAIME               | 11,000.00 |
| 15125        | PEREZ GURROLA MARIA ITZAL          | 4,700.00  |
| 15135        | HERRERA RINCON MIGUEL ANGEL        | 3,000.00  |
| 15141        | AVILA ONTIVEROS EMMA               | 900.00    |
| 15152        | LAVIN ESPARZA PATRICIA CAROLINA    | 675.00    |
| 15190        | ORTIZ DOMINGUEZ LIZETH LORENA      | 26,450.00 |
| 15243        | MORA MERAZ ANA MARIA               | 3,500.00  |
| 15380        | MALDONADO DIAZ HECTOR              | 9,812.11  |
| 15397        | NUÑEZ MOLINA GERSON ROMEO          | 2,000.11  |
| 15568        | MORALES SILVA LIDIA ISELA          | 150.00    |
| 15580        | ORTEGA VERA MARCELA                | 2,700.00  |
| 15677        | HERRERA GARCIA BRANDON MIGUEL      | 10,200.00 |
| 15697        | MONTES ESPINO VERONICA GUADALUPE   | 10,075.00 |
| 15765        | RUIZ COVARRUBIAS MANUEL            | 1,200.00  |
| 15814        | CELAYA SOTO ERIKA ALEJANDRA        | 600.00    |
| 15830        | MALDONADO DIAZ HECTOR              | 12,309.24 |
| 15866        | LUNA ONTIVEROS ALMA VERONICA       | 1,750.00  |
| 15882        | ESPINO RAVELO ISAAC                | 8,685.11  |
| 15989        | QUIÑONES ORRANTE MARIA DEL RAYO    | 13,250.00 |
| 16008        | DIAZ PARRA JUAN CARLOS             | 25.00     |
| 16065        | GONZALEZ PEREZ ROSA LAURA          | 4,000.00  |
| 16111        | ARMENDARIZ ROJAS MARIA DEL SOCORRO | 6,150.00  |
| 16279        | ROSALES ARELLANO EVA MARIA         | 1,050.00  |
| 16280        | MARTINEZ LOPEZ ISRAEL              | 5,600.00  |

**MUNICIPIO DE DURANGO**  
**DIRECCION MUNICIPAL DE ADMINISTRACION Y FINANZAS**  
**ANEXOS AL 31 DE ENERO 2021**

| No. EMPLEADO | PRESTAMOS A CORTO PLAZO             | SALDO     |
|--------------|-------------------------------------|-----------|
| 16365        | MIRON ESTALA EDDNA LUCIA            | 450.00    |
| 16687        | ALVAREZ GALLARDO RAFAEL             | 700.00    |
| 16766        | LAVIN NUÑEZ JOSE BENJAMIN           | 450.00    |
| 16893        | RIOS MUÑOZ MARTHA LUCIA             | 1,650.00  |
| 16910        | CEPEDA CEPEDA EDGAR ALEJANDRO       | 975.00    |
| 17023        | BRETADO PEREZ MARTIN                | 2,094.15  |
| 17024        | VALDEZ CALDERON LUIS ALBERTO        | 900.00    |
| 17036        | ARENAS DIAZ JUAN MANUEL             | 1,275.00  |
| 17039        | GARCIA AVITIA HUGO                  | 4,550.00  |
| 17067        | MALDONADO GOMEZ MARIO ADRIAN        | 2,382.70  |
| 17070        | SALAS SALAS JOSE ANTONIO            | 7,048.35  |
| 17073        | VIZCARRA RAMIREZ RAUL               | 4,625.00  |
| 17088        | GRACIANO GUTIERREZ CRISTINA MANUELA | 3,150.00  |
| 17092        | NAVARRO RODRIGUEZ JOSE DEL PILAR    | 3,396.04  |
| 17095        | AMAYA MONREAL MANUEL HECTOR         | 1,800.00  |
| 17105        | ALMARAZ PEREZ CRUZ ALBERTO          | 2,237.35  |
| 17107        | TORRES LEYVA MARTIN                 | 3,670.00  |
| 17116        | GONZALEZ VALDEZ HIPOLITO            | 1,950.00  |
| 17118        | VENEGAS PEREZ FERNANDO              | 7,775.00  |
| 17171        | HERRERA TERRONES AURORA             | 6,400.00  |
| 17180        | TORRES VAZQUEZ MARIA DE LOS ANGELES | 4,000.00  |
| 17183        | ORONA MORALES CARLOS                | 1,575.00  |
| 17185        | SALAZAR BERMUDEZ JOHANA GRISELDA    | 3,975.00  |
| 17196        | ORONA ANDRADE JUAN                  | 450.00    |
| 17199        | GUZMAN GONZALEZ RUTH ARELI          | 7,500.00  |
| 17201        | CABRALES ALVAREZ EZEQUIEL           | 5,625.00  |
| 17242        | CASTAÑEDA BENAVIDES EFREN           | 2,100.00  |
| 17245        | ESTRADA VIDALES MARCELA             | 9,300.00  |
| 17246        | HERRERA LOZANO MIGUEL ALBERTO       | 21,925.00 |
| 17249        | RAMOS CAMPOS RUBEN                  | 5,325.00  |
| 17257        | ALDAVA FAVELA SAMUEL LEODEGARIO     | 7,767.05  |
| 17261        | RAMIREZ AVILA JUAN MANUEL           | 3,600.00  |
| 17280        | DE LA TORRE TORRES MARGARITA        | 1,750.00  |
| 17288        | HERNANDEZ YAÑEZ OSCAR GERARDO       | 4,025.00  |
| 17295        | RODRIGUEZ MELENDEZ REFUGIO          | 2,060.11  |
| 17304        | GUTIERREZ LUJAN GUILLERMO           | 2,351.00  |
| 17309        | DIAZ SOTO ARMANDO                   | 1,425.00  |
| 17315        | SANTOS HERNANDEZ JOSE LUIS          | 2,000.00  |
| 17336        | HERNANDEZ VAZQUEZ ROSALBA GUADALUPE | 1,625.00  |
| 17351        | SARACHO BETANCOURT LUIS MANUEL      | 525.00    |
| 17362        | ROBLES TOVAR ALFONSO                | 1,000.00  |
| 17363        | CARRILLO GALINDO JESUS              | 2,100.00  |
| 17364        | SEGOVIA HERNANDEZ BLANCA IDALY      | 6,000.00  |
| 17367        | PRUDENCIO ALANIZ ELEAZAR            | 1,200.00  |
| 17386        | VAZQUEZ AVILA SILVIO CARLOS         | 2,450.00  |
| 17391        | BARRERA HERNANDEZ MARIA MARTINA     | 6,860.11  |
| 17396        | ORTIZ BAYONA JAVIER                 | 3,000.00  |
| 17397        | ALDAVA IBARRA JOSE ASCENCION        | 1,625.00  |

**MUNICIPIO DE DURANGO**  
**DIRECCION MUNICIPAL DE ADMINISTRACION Y FINANZAS**  
**ANEXOS AL 31 DE ENERO 2021**

| No. EMPLEADO | PRESTAMOS A CORTO PLAZO               | SALDO     |
|--------------|---------------------------------------|-----------|
| 17415        | VILLA DUEÑEZ JORGE ALFREDO            | 680.00    |
| 17421        | REYES HIGUERA JUAN LUIS               | 1,425.00  |
| 17427        | VAZQUEZ GONZALEZ JUAN MANUEL          | 10,912.12 |
| 17433        | RUEDA RUIZ MARIA VANESA               | 2,409.90  |
| 17434        | RUEDA VENEGAS GABRIEL                 | 2,250.00  |
| 17436        | GURROLA ZUÑIGA MANUEL ADRIAN          | 2,325.00  |
| 17461        | GRACIANO ALVARADO FABIOLA GUILLERMINA | 750.00    |
| 17474        | JIMENEZ NUÑEZ JESUS OCTAVIO           | 1,650.00  |
| 17476        | DE LEON BARRAZA ENRIQUE               | 1,400.00  |
| 17487        | RODRIGUEZ LOPEZ BONNIE ANGELA         | 3,250.00  |
| 17489        | ARANDA CERVANTES JULIANA              | 3,850.00  |
| 17490        | JURADO SERGIO ISRAEL                  | 1,500.00  |
| 17492        | BOTELLO MONTES JOSE GERARDO           | 1,800.00  |
| 17495        | ALEMAN HARO CELIA CARINA              | 4,262.75  |
| 17505        | REYES ESPARZA JUAN MANUEL             | 2,100.00  |
| 17517        | ALANIS CAMACHO ARTURO                 | 1,514.00  |
| 17524        | GARCIA ARTEA LUIS FIDEL               | 2,300.00  |
| 17527        | MUÑOZ GALVAN ROMAN                    | 4,220.20  |
| 17539        | ESTALA MORALES ELIZABETH              | 2,500.00  |
| 17542        | JAQUEZ SANCHEZ MAXIMINO               | 8,850.00  |
| 17552        | HERNANDEZ CORRALES GERARDO            | 1,500.00  |
| 17553        | BARRON HERNANDEZ RAUL                 | 5,300.00  |
| 17560        | PULGARIN AVILA JOSE LUIS              | 2,125.00  |
| 17561        | TORRES JUAREZ JOSE LUIS               | 4,900.00  |
| 17570        | GRANADOS ORTEGA CARLOS FRANCISCO      | 2,700.00  |
| 17572        | AGUILAR RUEDA SERGIO MARTIN           | 1,050.00  |
| 17599        | SOLIS PULGARIN ALEJANDRO              | 4,774.87  |
| 17606        | HINOJOSA MARTINEZ FRANCISCO           | 3,650.00  |
| 17610        | AGUILAR CONDE VIRGINIA                | 2,400.00  |
| 17612        | QUIÑONEZ ZAMUDIO RAUL                 | 1,473.07  |
| 17616        | ARENAS DIAZ JOSE GERARDO              | 75.00     |
| 17619        | GARCIA CHAVEZ JOSE GUADALUPE          | 1,500.00  |
| 17623        | MIRANDA PARRA MARIBEL                 | 3,100.00  |
| 17626        | GAYTAN SIERRA JOSE ERASMO             | 2,625.00  |
| 17628        | DIARRAMENDEZ OSCAR MANUEL             | 750.00    |
| 17630        | NAJERA NAJERA HIGINIO                 | 2,700.00  |
| 17643        | ARREOLA CHACON JAVIER                 | 16,383.50 |
| 17644        | MARIN ELIZALDE SERGIO                 | 3,250.00  |
| 17646        | GARCIA VALENZUELA MARIA DE LOURDES    | 22,750.00 |
| 17649        | ROMERO PULGARIN DANIEL ABRAHAN        | 6,804.00  |
| 17671        | RODRIGUEZ SOTO ELVIRA                 | 1,875.00  |
| 17676        | FLORES ROSALES JOSE ANGEL GUILLERMO   | 2,250.00  |
| 17679        | NAJERA DIAZ ROSA MARIA                | 7,225.00  |
| 17687        | DURAN MATA ISIDRO                     | 2,875.00  |
| 17698        | MENDOZA RODRIGUEZ SANDRA ISABEL       | 3,750.00  |
| 17709        | PULIDO MORALES NAYM                   | 1,500.00  |
| 17714        | CASTRELLON MARIA DEL ROSARIO          | 2,200.00  |
| 17718        | BRIONES RIOS HECTOR CUAUHTEMOC        | 3,579.52  |



**MUNICIPIO DE DURANGO**  
**DIRECCION MUNICIPAL DE ADMINISTRACION Y FINANZAS**  
**ANEXOS AL 31 DE ENERO 2021**

| No. EMPLEADO | PRESTAMOS A CORTO PLAZO              | SALDO     |
|--------------|--------------------------------------|-----------|
| 17722        | BARRON HERNANDEZ ALFREDO             | 500.00    |
| 17729        | ALANIS LOERA AGUSTIN                 | 150.00    |
| 17730        | TORRES SANTILLAN ANTONIO             | 3,000.00  |
| 17747        | CATARINO GONZALEZ JESUS              | 2,875.00  |
| 17752        | MANCILLAS VAZQUEZ ARMANDO            | 2,250.00  |
| 17754        | CORRAL RODRIGUEZ ELVIRA              | 3,375.00  |
| 17757        | HERNANDEZ CASTRELLON JOSE BALTAZAR   | 4,950.00  |
| 17776        | SORIA BATRES RITA                    | 4,575.00  |
| 17778        | ROMERO JIMENEZ JESUS EMMANUEL        | 525.00    |
| 17793        | HERRERA VALLES ODILIA                | 6,325.00  |
| 17796        | RODRIGUEZ SOTO MANUEL                | 545.00    |
| 17797        | DIAZ PALOMARES JAVIER                | 1,425.00  |
| 17803        | DELGADO AREVALO ADOLFO EDUARDO       | 3,875.00  |
| 17807        | SALAZAR DE LA TORRE OMAR ALEJANDRO   | 3,600.00  |
| 17812        | SOTO GARCIA FRANCISCO JAVIER         | 3,900.00  |
| 17822        | RODRIGUEZ LUNA ELIAS DE JESUS        | 4,125.00  |
| 17830        | VIERA SOLIS ROSA LYNDA               | 1,625.34  |
| 17835        | QUIÑONES VALLES ELVIRA               | 1,425.00  |
| 17848        | SEGOVIA RODRIGUEZ JOSE               | 8,850.00  |
| 17852        | ZUÑIGA DOMINGUEZ JUANA               | 6,700.00  |
| 17853        | MUÑOZ GALVAN JOSE GUADALUPE          | 8,725.00  |
| 17858        | LUNA TRIANA OLGA LIDIA               | 1,125.00  |
| 17859        | RODRIGUEZ CHACON EDGAR ALFREDO       | 2,100.00  |
| 17867        | CANALES ROCHA IRACEMA                | 2,625.00  |
| 17876        | SANCHEZ GARCIA JOSE TRINIDAD         | 5,000.00  |
| 17889        | HERRERA QUINTERO ENRIQUE             | 875.00    |
| 17895        | TINOCO AMAYA JOSE DE JESUS           | 1,800.00  |
| 17898        | GONZALEZ JUAREZ OMAR ULISES          | 1,875.00  |
| 17899        | MUÑOZ HERRERA IRMA                   | 1,625.00  |
| 17900        | RODARTE FLORES MA DEL PILAR          | 2,787.06  |
| 17905        | MUÑOZ MOJICA JUAN PEDRO              | 7,969.05  |
| 17910        | CANDIA PACHECO ISMAEL                | 3,900.00  |
| 17914        | SANCHEZ GARCIA ZELTZIN ALICIA        | 3,500.00  |
| 17921        | MONTES GALINDO MARIA DEL CARMEN      | 15,300.00 |
| 17922        | DUARTE FLORES YOLANDA                | 3,600.00  |
| 17935        | TINOCO RUIZ JAZMIN                   | 6,576.25  |
| 17941        | DIAZ SOTO NICOLAS                    | 2,883.12  |
| 17944        | CASTAÑEDA GRACIANO JESSICA GUADALUPE | 3,750.00  |
| 17954        | VILLASEÑOR FLORES MA TERESA          | 975.00    |
| 17956        | POLO TERRONES JONATHAN               | 8,175.00  |
| 17957        | CORRAL RODRIGUEZ MANUEL              | 625.00    |
| 17962        | MARTINEZ IBARRA MARIO                | 3,345.00  |
| 17966        | DIAZ ZUÑIGA JUAN LUIS                | 2,500.00  |
| 17967        | NUÑEZ REYES CONCEPCION               | 5,400.00  |
| 17968        | SANCHEZ REYES JOSE MARTIN            | 525.00    |
| 17974        | GURROLA MURILLO JUAN LUIS            | 7,000.00  |
| 17981        | CARROLA SORIANO LUIS ALBERTO         | 1,650.00  |
| 17983        | RENTERIA MARTINEZ PEDRO              | 5,823.50  |

**MUNICIPIO DE DURANGO**  
**DIRECCION MUNICIPAL DE ADMINISTRACION Y FINANZAS**  
**ANEXOS AL 31 DE ENERO 2021**

| No. EMPLEADO | PRESTAMOS A CORTO PLAZO           | SALDO     |
|--------------|-----------------------------------|-----------|
| 17990        | NUÑEZ LUGO REYNA LUISA            | 3,125.00  |
| 17994        | SOTO MALDONADO LEONARDO           | 4,875.00  |
| 18006        | GRACIANO GONZALEZ HECTOR JESUS    | 15,300.00 |
| 18009        | ALVAREZ HERNANDEZ ISRAEL          | 1,350.00  |
| 18014        | RODRIGUEZ GONZALEZ JOSE FRANCISCO | 8,500.00  |
| 18015        | PULIDO RODRIGUEZ CIPRIANO         | 1,350.00  |
| 18029        | BARRAZA HERRERA ENRIQUE           | 4,557.70  |
| 18041        | DURAN MERCADO MARIA BELEN         | 2,500.00  |
| 18049        | NAJERA MORALES ERIK OSVALDO       | 6,750.00  |
| 18050        | CANO SOTO MAURICIO                | 1,800.00  |
| 18055        | ORTEGA DE LA CRUZ FRANCISCO       | 5,175.00  |
| 18056        | SERRANO CASAS JOSE LUIS           | 3,212.75  |
| 18058        | RUIZ VALDEZ ELIUD                 | 190.00    |
| 18065        | HERNANDEZ VIZARRAGA JOSE CLEMENTE | 300.00    |
| 18066        | CORTES SANCHEZ DIANA              | 7,450.00  |
| 18068        | SALAS FLORES HUGO CESAR           | 6,000.00  |
| 18112        | MARRUFO ARAGON EDGAR MANUEL       | 4,500.00  |
| 18122        | RODRIGUEZ SALINA SALVADOR         | 300.00    |
| 18154        | RAMIREZ PORTILLO RICARDO          | 5,775.00  |
| 18157        | RODRIGUEZ RODRIGUEZ JESICA        | 150.00    |
| 18158        | CHAVEZ PEREZ KARLA ESMERALDA      | 5,575.00  |
| 18163        | PARGA MARTINEZ ROSA MARIA         | 3,750.00  |
| 18164        | MOJICA ACOSTA MARIA DEL ROSARIO   | 3,596.45  |
| 18189        | PINEDA RAMIREZ JAVIER             | 675.00    |
| 18194        | PASILLAS MARTINEZ DENIS MAGALI    | 11,400.00 |
| 18197        | RIVERA BONILLA JULIO CESAR        | 1,125.00  |
| 18198        | SANTILLAN VALENZUELA JOSE         | 2,757.50  |
| 18224        | AVILA SORIANO NATALIA             | 2,025.00  |
| 18226        | GONZALEZ DELGADO SANJUANA         | 3,000.00  |
| 18230        | ANICETO ARREDONDO JOSE LUIS       | 2,518.31  |
| 18234        | HERNANDEZ CISNEROS LETICIA        | 1,500.00  |
| 18254        | CAMPOS MARTINEZ JOSE MANUEL       | 4,875.00  |
| 18269        | MORALES LUGO JUAN                 | 3,825.00  |
| 18270        | SUBIRIA SARIÑANA MARIO CESAR      | 6,875.00  |
| 18273        | SALAS REYES MARIA TERESA          | 1,850.00  |
| 18275        | ROCHA CALDERON ISMAEL             | 6,875.00  |
| 18285        | GARCIA SALCIDO MANUEL             | 2,375.00  |
| 18289        | ANDRADE VERA JESUS EMMANUEL       | 5,085.20  |
| 18305        | PADILLA ESCOBAR LUIS DANIEL       | 450.00    |
| 18306        | LUNA GALAVIZ MANUEL ISRAEL        | 12,425.00 |
| 18313        | VILLARREAL MARTINEZ JUAN HECTOR   | 1,500.00  |
| 18351        | HERNANDEZ CASTOR YAHIR FRANCISCO  | 6,825.00  |
| 18354        | HERRERA GAUCIN JORGE ARIEL        | 3,225.00  |
| 18359        | CONTRERAS CASTRO LUIS ALBERTO     | 2,875.00  |
| 18360        | VILLARREAL ALDABA JUAN BERNARDO   | 2,957.50  |
| 18365        | PINEDA RAMIREZ JORGE              | 1,290.40  |
| 18370        | SOTO GALLARDO YADIRA AZUCENA      | 4,500.00  |
| 18384        | AGUILAR GONZALEZ MIGUEL ANGEL     | 1,350.00  |

**MUNICIPIO DE DURANGO**  
**DIRECCION MUNICIPAL DE ADMINISTRACION Y FINANZAS**  
**ANEXOS AL 31 DE ENERO 2021**

| No. EMPLEADO | PRESTAMOS A CORTO PLAZO            | SALDO     |
|--------------|------------------------------------|-----------|
| 18390        | MARTINEZ SANCHEZ GERARDO           | 2,550.00  |
| 18404        | VELAZQUEZ PEÑA ELIZABETH DE JESUS  | 7,034.30  |
| 18410        | AGUIRRE RIVERA SANDRA ALEJANDRA    | 5,000.00  |
| 18423        | AVILA ANTUNA MARIA TERESA          | 9,032.01  |
| 18429        | VALENZUELA GARCIA ELSA             | 1,425.00  |
| 18444        | MORENO ANDRADE ALFREDO             | 4,600.00  |
| 18447        | GONZALEZ CHAVEZ FAVIAN ERNESTO     | 5,100.00  |
| 18460        | VALENZUELA FLORES ISAAC ESAU       | 1,500.00  |
| 18467        | DOMINGUEZ MURILLO JAVIER           | 900.00    |
| 18506        | ADAME BARRON LUIS GABRIEL          | 5,655.73  |
| 18508        | RIVERA GALLEGOS JOSE EDUARDO       | 1,250.00  |
| 18552        | CERVANTES RETANA SANDRA EDITH      | 2,025.00  |
| 18554        | ROSALES RIVAS OSCAR JESUS          | 5,160.11  |
| 18557        | ALANIS RODARTE JOSE EDUARDO        | 1,900.00  |
| 18559        | CARDONA GARCIA KAREN ALEJANDRA     | 8,181.00  |
| 18603        | IRIGOYEN CISNEROS JESUS MANUEL     | 2,750.00  |
| 18643        | MUÑOZ MUJICA JOSE MANUEL           | 4,250.00  |
| 18660        | COLUMBA AMADOR JUDITH              | 2,837.50  |
| 18664        | VILLEGAS RENTERIA ROSA HERLINDA    | 4,950.00  |
| 18669        | GONZALEZ RODRIGUEZ CARLOS DAVID    | 3,632.75  |
| 18671        | LOZANO ZAPATA PEDRO GUILLERMO      | 1,700.00  |
| 18672        | JACINTO SOTO EDUARDO               | 6,900.00  |
| 18673        | ALVARADO REYES JORGE               | 1,950.00  |
| 18674        | AVILA CABRERA FABIAN RAFAEL        | 675.00    |
| 18680        | DIAZ PALOMARES MIGUEL ANGEL        | 825.00    |
| 18683        | VERA VARGAS CARLOS IVAN            | 675.00    |
| 18685        | DOMINGUEZ MURILLO JORGE JAVIER     | 2,100.00  |
| 18696        | SALAZAR SARIÑANA OSCAR URIEL       | 6,125.00  |
| 18700        | RIVERA SALAZAR MA ELIZABETH        | 925.00    |
| 18709        | SERRANO RIOS ZULEMA ESMERALDA      | 5,500.00  |
| 18710        | ORTIZ RIVERA JESUS                 | 600.00    |
| 18712        | HERNANDEZ SOSA GERARDO             | 2,550.00  |
| 18800        | PULIDO ROJAS LORENA                | 11,560.45 |
| 18806        | CARDONA GARCIA ALONDRA MICHELLE    | 12,000.00 |
| 18829        | GARCIA GUERRERO DANIEL             | 3,500.00  |
| 18831        | BURCIAGA RIOS JOSE MANUEL          | 825.00    |
| 18853        | VELA VALVERDE BRANDOWM ALEXIS      | 3,225.00  |
| 18901        | MORALES MARTINEZ MARTHA            | 3,525.00  |
| 18930        | MATA ACOSTA JORGE                  | 2,245.00  |
| 18931        | PEREZ AVITIA EZEQUIEL              | 6,000.00  |
| 18940        | JARA MARTINEZ CANDELARIO           | 7,125.00  |
| 18949        | PERALES FLORES JOSE ALFREDO        | 600.00    |
| 18950        | DE LA CRUZ MARTINEZ JORDY          | 750.00    |
| 18956        | MENDOZA FLORES NANCY SUSANA        | 12,000.00 |
| 18967        | ADAMA MIER HECTOR                  | 450.00    |
| 18968        | GUERRERO OCHOA MOISES              | 4,875.00  |
| 18984        | VERA PEREZ EVA MARIA               | 3,500.00  |
| 18989        | CHAVEZ CISNEROS CHISTIAN CARMELITA | 1,600.00  |

**MUNICIPIO DE DURANGO**  
**DIRECCION MUNICIPAL DE ADMINISTRACION Y FINANZAS**  
**ANEXOS AL 31 DE ENERO 2021**

| No. EMPLEADO | PRESTAMOS A CORTO PLAZO            | SALDO     |
|--------------|------------------------------------|-----------|
| 18996        | NAVARRO ORTIZ GERARDO              | 5,250.00  |
| 19006        | VALLES SALAS JESUS                 | 5,040.77  |
| 19010        | SANCHEZ GARCIA LORENA              | 5,500.00  |
| 19012        | GONZALEZ SANCHEZ MANUELA           | 3,375.00  |
| 19013        | GONZALEZ ROMERO BLANCA ROCIO       | 8,750.00  |
| 19018        | CONTRERAS ROBLES YADIRA DEL CARMEN | 4,450.00  |
| 19037        | GONZALEZ NUÑEZ LUIS GERARDO        | 1,750.00  |
| 19038        | CHAVEZ RECIO CLEMENTE              | 675.00    |
| 19046        | BONILLA TERRAZAS JUAN ENRIQUE      | 2,400.00  |
| 19090        | DIAZ ORTIZ LIVAN                   | 800.00    |
| 19099        | ELIZALDE ALANIS JUAN               | 675.00    |
| 19123        | HERRERA CARRILLO ANGEL GABRIEL     | 2,400.00  |
| 19192        | VILLARREAL LEAL JUAN CARLOS        | 1,500.00  |
| 19214        | HERNANDEZ GAMIZ JESUS              | 1,875.00  |
| 19215        | MARCO ANTONIO CALDERA ZUÑIGA       | 4,250.00  |
| 19220        | MATA RODRIGUEZ AARON               | 12,850.00 |
| 19221        | MORALES GARCIA MARTHA VERONICA     | 1,275.00  |
| 19226        | LUGO MORALES OSIRIS KOTAKI         | 3,975.00  |
| 19237        | HERNANDEZ GUEVARA PATRICIA         | 7,071.50  |
| 19241        | CALDERON ZAMUDIO MARIA CLARA       | 1,425.00  |
| 19244        | MELENDEZ GARCIA LUIS ARMANDO       | 4,875.00  |
| 19250        | RAMOS SORIANO MARIA ELENA          | 4,125.00  |
| 19252        | GUZMAN GONZALEZ JESSICA ALEJANDRA  | 2,100.00  |
| 19255        | MONTES GALINDO JOSE MANUEL         | 1,650.00  |
| 19265        | SALAZAR SARIÑANA CRISTIAN          | 7,892.75  |
| 19283        | VERA VILLALOBOS MIGUEL ANTONIO     | 230.92    |
| 19309        | GAMERO MARTINEZ JUAN ANGEL         | 450.00    |
| 19310        | CEPEDA CABRERA GREGORIA            | 1,875.00  |
| 19322        | BELMARES LUNA MARIA GUADALUPE      | 900.00    |
| 19334        | AYALA SAUCEDO SUSANA ARACELY       | 1,800.00  |
| 19339        | RAMOS FRAYRE EDGAR EDRAIN          | 2,500.00  |
| 19341        | ZAMORA NORIEGA VICTOR MANUEL       | 6,675.00  |
| 19343        | REYES HERNANDEZ LUIS ENRIQUE       | 375.00    |
| 19352        | TORRES RUEDA MARIA DE JESUS        | 4,650.00  |
| 19353        | HERNANDEZ RIVERA LUIS ALBINO       | 9,250.00  |
| 19379        | NUÑEZ CASAS LUZ MARIA              | 5,150.00  |
| 19402        | ESTRADA AVILES LUIS ALBERTO        | 675.00    |
| 19407        | ORTEGA LOPEZ MARIA DE LOURDES      | 1,125.00  |
| 19416        | SOLIS GARCIA MAYRA SARAHÍ          | 4,200.00  |
| 19417        | HERNANDEZ FRAYRE SAIRA EUGENIA     | 4,418.80  |
| 19423        | GUZMAN RIOS JUVENTINO              | 5,400.00  |
| 19441        | TORRES CASTILLO GILBERTO           | 250.00    |
| 19445        | BURCIAGA LAZCANO NEZAHUALCOYOTL    | 1,050.00  |
| 19527        | VALENZUELA CHAVEZ CONSOLACION      | 1,275.00  |
| 19536        | VARGAS DOMINGUEZ ANGELICA LETICIA  | 825.00    |
| 19562        | ZAVALA MORENO ROBERTO              | 5,750.00  |
| 19563        | LARES MENDOZA YENI BENERANDA       | 1,200.00  |
| 19571        | REYES VARELA PEDRO                 | 3,375.00  |

**MUNICIPIO DE DURANGO**  
**DIRECCION MUNICIPAL DE ADMINISTRACION Y FINANZAS**  
**ANEXOS AL 31 DE ENERO 2021**

| No. EMPLEADO | PRESTAMOS A CORTO PLAZO          | SALDO     |
|--------------|----------------------------------|-----------|
| 19581        | SALAZAR MARTINEZ JULIO CESAR     | 3,150.00  |
| 19603        | CARREON CALDERON ALFREDO         | 2,250.00  |
| 19619        | ORTEGA DE LA CRUZ ESTHER         | 10,800.00 |
| 19640        | CHAVARRIA FERNANDEZ JORGE        | 8,550.00  |
| 19644        | VILLA ROBLES CARLOS MANUEL       | 75.00     |
| 19647        | RODRIGUEZ NUÑEZ ALEJANDRO        | 375.00    |
| 19648        | HERNANDEZ AVILA JESUS            | 2,000.00  |
| 19657        | SANCHEZ RODRIGUEZ RICARDO        | 300.00    |
| 19660        | ZAMORA NIEVES MANUEL             | 2,750.00  |
| 19689        | LOPEZ PEREZ CHRISTIAN NED        | 5,200.00  |
| 19691        | LUNA TRIANA JORGE BERNABE        | 350.00    |
| 19695        | CELAYA REYES GUADALUPE           | 3,075.00  |
| 19700        | REYES ARAMBULA HILDA BERTHA      | 1,275.00  |
| 19709        | MARTINEZ GARCIA JORGE ISMAEL     | 2,100.00  |
| 19712        | SOTO ARJON IVAN PATRICIO         | 3,600.00  |
| 19713        | VALLES ONTIVEROS MANUEL DE JESUS | 1,025.00  |
| 19714        | BARRERA CORDERO DIEGO            | 2,125.00  |
| 19715        | ALBERTO RAFAEL NUÑEZ PERALES     | 450.00    |
| 19719        | SOTO GAMBOA ALMA MATILDE         | 4,207.21  |
| 19753        | ALANIS ALONSO FRANCISCO ANTONIO  | 1,350.00  |
| 19755        | QUIÑONES DOMINGUEZ JOSE CARLOS   | 2,625.00  |
| 19758        | GAYTAN GARCIA JOSE GABRIEL       | 4,000.00  |
| 19762        | SALAZAR CASTRELLON JOSE ANGEL    | 3,725.00  |
| 19767        | MERAZ DE LOS RIOS JOSE ANTONIO   | 3,000.00  |
| 19857        | HERNANDEZ MENDOZA JUAN MANUEL    | 1,000.00  |
| 19874        | VELAZQUEZ MARTINEZ FREDY ALONSO  | 6,125.00  |
| 19894        | CARDIEL HINOJOSA GLORIA RITA     | 2,450.00  |
| 19905        | GALVAN LANDEROS MIRIAM           | 2,500.00  |
| 19915        | SAMUDIO ORTIZ JORGE ANICETO      | 1,800.00  |
| 19917        | CASTAÑEDA HERRERA JESUS DANIEL   | 4,625.00  |
| 19934        | FAVELA MARTINEZ PEDRO            | 1,425.00  |
| 19935        | DIAZ AGUILAR MARIA ESTHER        | 1,000.00  |
| 19941        | DARBELY PACHECO CARLOS           | 7,216.09  |
| 19945        | ROJAS TORRES JOSE LUIS           | 9,450.00  |
| 19946        | HERNANDEZ MUÑOZ NORMA ICELA      | 300.00    |
| 19955        | BRISEÑO SANCHEZ FRANCISCO JAVIER | 2,250.00  |
| 19959        | CARRILLO GUERRERO ESTEBAN        | 675.00    |
| 19961        | FERNANDEZ NAVA JOEL              | 2,475.00  |
| 19969        | LOPEZ MACIAS ENRIQUE             | 1,275.00  |
| 19974        | CANALES CHAVEZ MARIA HILARIA     | 3,125.00  |
| 19977        | MARTINEZ FAVELA MANUEL DE JESUS  | 450.00    |
| 19979        | ZAVALA MORENO RUBEN              | 6,650.00  |
| 20005        | SARIÑANA AVILA NORMA IRENE       | 7,650.00  |
| 20011        | NEVAREZ SOTO PATRICIA ERENDIRA   | 18,600.00 |
| 20022        | ESPINOZA JURADO KAREN            | 2,250.00  |
| 20027        | MORALES CARRILLO MARIA ANTONIETA | 4,375.00  |
| 20028        | ANDRADE QUIROZ NORMA LETICIA     | 1,800.00  |
| 20034        | HERNANDEZ VIZARRAGA TERESO       | 1,800.00  |

**MUNICIPIO DE DURANGO**  
**DIRECCION MUNICIPAL DE ADMINISTRACION Y FINANZAS**  
**ANEXOS AL 31 DE ENERO 2021**

| No. EMPLEADO | PRESTAMOS A CORTO PLAZO            | SALDO     |
|--------------|------------------------------------|-----------|
| 20036        | REYMUNDO VICTORINO MARIA GUADALUPE | 4,725.00  |
| 20040        | RIVERA AMAYA HECTOR RENE           | 1,750.00  |
| 20041        | VERDIN MORAN LUIS SERGIO           | 7,875.00  |
| 20042        | GARCIA REYES MARIA GUADALUPE       | 750.00    |
| 20044        | AVILA ROJAS FERMIN                 | 3,000.00  |
| 20080        | ROSALES MOLINA LEOBARDO            | 4,250.00  |
| 20084        | RIOS ERIKA NORA                    | 2,100.00  |
| 20085        | RAMIREZ GRIJALVA JUVENAL           | 4,250.00  |
| 20124        | ALVAREZ FILETO MAYRA               | 1,050.00  |
| 20147        | HIGAREDA MARIA GUADALUPE           | 1,425.00  |
| 20160        | PAREDES MIRANDA MA. GLORIA         | 1,875.00  |
| 20197        | BARRERA CORDERO ERMILO             | 1,725.00  |
| 20204        | VALENZUELA MEJIA ANGELICA MARIA    | 825.00    |
| 20208        | ROSALES GONZALEZ CRISTIAN ADRIAN   | 11,116.00 |
| 20224        | GONZALEZ DELGADO JUVENAL           | 3,000.00  |
| 20226        | NAVARRO ROMAN JOSEFINA             | 300.00    |
| 20239        | ROSALES RIVAS MA. GUADALUPE        | 2,800.00  |
| 20245        | MORAN ORTIZ MONICA TERESA          | 2,850.00  |
| 20268        | RIVERA SALAZAR RAFAEL              | 4,000.00  |
| 20286        | ZAVALA ESPINO JESUS                | 4,150.00  |
| 20291        | CALZADA AGUILAR JOSE MANUEL        | 1,650.00  |
| 20292        | ROMERO PULGARIN MANUEL ADRIAN      | 1,200.00  |
| 20295        | ROMERO MATA GUILLERMO              | 4,000.00  |
| 20303        | CABRALES CABRALES MIGUEL ANGEL     | 825.00    |
| 20305        | CHAIRES ESTALA GERARDO AARON       | 2,700.00  |
| 20307        | SARIÑANA FLORES JAIME              | 2,200.00  |
| 20323        | BAZALDUA PEÑA JORGE ALEJANDRO      | 1,750.00  |
| 20329        | CALDERON SIMENTAL ISRAEL           | 150.00    |
| 20338        | RIVERA CEDILLO ANAHI               | 150.00    |
| 20339        | PEREZ SOLIS ALMA AURORA            | 1,725.00  |
| 20340        | AVALOS ANAYA MARIA DE LOURDES      | 3,500.00  |
| 20395        | FLORES BLANCA ROSA                 | 2,550.00  |
| 20454        | LOPEZ REYES JUAN CARLOS            | 1,200.00  |
| 20476        | HERNANDEZ SOLIS ANTONIO            | 1,725.00  |
| 20484        | LUNA RODRIGUEZ MOISES              | 1,200.00  |
| 20491        | LOZANO HERRERA FRANCISCO           | 1,500.00  |
| 20491        | LOZANO HERRERA FRANCISCO           | 1,500.00  |
| 20506        | GONZALEZ CHAVEZ AGUSTIN            | 1,350.00  |
| 20523        | TREVIÑO CHAIRES ANA ROSA           | 537.50    |
| 20553        | LOPEZ VAZQUEZ ALMA VERONICA        | 1,725.00  |
| 20579        | CONTRERAS MEDRANO MANUEL DE JESUS  | 1,725.00  |
| 20607        | SOLIS PEREZ USBALDO DIONISIO       | 750.00    |
| 20610        | AGUERO DIAZ JOSUE JANIEL           | 1,875.00  |
| 20632        | JUAREZ MORALES CESAR               | 5,850.00  |
| 20638        | BARRAZA SOTO EMILIO                | 3,900.00  |
| 20641        | SOLIS QUINTERO MARTHA ELENA        | 1,600.00  |
| 20643        | GONZALEZ VAZQUEZ ALONSO            | 125.00    |
| 20685        | MORENO DERAS JULIO CESAR           | 750.00    |

**MUNICIPIO DE DURANGO**  
**DIRECCION MUNICIPAL DE ADMINISTRACION Y FINANZAS**  
**ANEXOS AL 31 DE ENERO 2021**

| <b>No. EMPLEADO</b> | <b>PRESTAMOS A CORTO PLAZO</b>     | <b>SALDO</b>        |
|---------------------|------------------------------------|---------------------|
| 20699               | RÓDRIGUEZ OJEDA OSIEL EMMANUEL     | 2,250.00            |
| 20765               | ALANIS OLIVAS GABINA               | 375.00              |
| 20836               | MADRID GARCIA FERNANDO ENRIQUE     | 1,725.00            |
| 20839               | DE SANTIAGO ACUÑA JAVIER           | 2,000.00            |
| 20847               | GARCIA AGUIRRE MARCELINA           | 2,320.00            |
| 20889               | VAZQUEZ MORALES GABRIEL            | 225.00              |
| 20900               | RUELAS HERNANDEZ ANTONIO           | 1,950.00            |
| 20910               | HERNANDEZ MARTINEZ GAMALIEL        | 7,900.00            |
| 20950               | MORALES RUIZ VELIA SARA            | 4,250.00            |
| 20974               | ESQUIVEL RODRIGUEZ MANUEL DE JESUS | 2,125.00            |
| 20997               | SALAS HERNANDEZ EDGAR EVARISTO     | 7,400.00            |
| 21042               | BUSTAMANTE RETA JOSUE ANTONIO      | 2,400.00            |
| 21044               | MELENDEZ GARCIA HECTOR ADRIAN      | 1,750.00            |
| 21052               | RAMIREZ HERNANDEZ EDGAR URIEL      | 875.00              |
| 21084               | RIVAS RODRIGUEZ LUZ MARIA          | 1,500.00            |
| 21109               | GALLEGOS FELIX ALMA ROSA           | 2,400.00            |
| 21140               | ROJAS BATRES CESAR OMAR            | 1,950.00            |
| 21145               | CONTRERAS ROJAS JUAN JOSE          | 6,200.00            |
| 21153               | REYES FLORES CRISTIAN GERARDO      | 6,125.00            |
| 21158               | ROSSO SEADE MARIA DEL RAYO         | 5,550.00            |
| 21369               | ESQUIVEL MARTINEZ MANUEL DE JESUS  | 5,875.00            |
| 21465               | GARCIA ORTIZ RENE ANTONIO          | 1,750.00            |
| 21490               | NAVARRO ROSSO MICHELL ANALI        | 2,875.00            |
| 21538               | DIAZ VALVERDE ERICK GIOVANNI       | 750.00              |
| 21705               | HERNANDEZ LANDEROS LAURA GUADALUPE | 8,100.00            |
| 22077               | NAVA OGAZ KAREN YAZMANHIA          | 3,800.00            |
|                     | <b>TOTAL</b>                       | <b>3,163,023.82</b> |

MUNICIPIO DE DURANGO  
DIRECCION MUNICIPAL DE ADMINISTRACION Y FINANZAS  
ANEXOS AL 31 DE ENERO 2021

| <b>ANTICIPO A PROVEEDORES POR PRESTACION DE SERVICIOS Y ADQUISICION DE BIENES A CORTO PLAZO</b> | <b>SALDO</b>           |
|---|------------------------|
| ANTICIPOS A PROVEEDORES DE BIENES Y SERVICIOS   | 1,290,962.22           |
| ANTICIPOS A CONTRATISTAS POR OBRAS DE BIENES DE DOMINIO PUBLICO                                 | 347,699.57             |
| ANTICIPOS A PROVEEDORES DE BIENES MUEBLES E INMUEBLES   | 1,200,000.00           |
| <b>TOTAL</b>  | <b>\$ 2,838,661.79</b> |



**MUNICIPIO DE DURANGO**  
**DIRECCION MUNICIPAL DE ADMINISTRACION Y FINANZAS**  
**ANEXOS AL 31 DE ENERO 2021**

| <b>ANTICIPO A PROVEEDORES DE BIENES Y SERVICIOS</b> | <b>SALDO</b>           |
|---|------------------------|
| ALBERTO ANGEL CHACON MERCADO                        | 2,030.00               |
| BBVA BANCOMER SERVICIOS                             | 6,739.88               |
| COMERCIALIZADORA ORTIGAL SA DE CV                   | 5,833.48               |
| COMISION FEDERAL DE ELECTRICIDAD                    | 38,559.71              |
| FK MULTIOLOGISTICA S.C.                             | 184,624.00             |
| GENERAL DE SEGUROS S.A.B.                           | 11,195.00              |
| GOBIERNO DEL ESTADO DE DURANGO                      | 164,285.40             |
| GRUPO NACIONAL PROVINCIAL S.A.B.                    | 16,325.00              |
| HDI SEGUROS SA DE CV                                | 84,635.40              |
| JOSE ANGEL GONZALEZ RENTERIA                        | 142,500.00             |
| KPTA ESTRATEGIA EDUCATIVA SA DE CV                  | 4,620.00               |
| MARTHA LEONOR MOLINA GONZALEZ                       | 1,504.52               |
| PROVEEDORA CHEVROLET SA DE CV                       | 5,657.80               |
| RADIOMOVIL DIPSA SA DE CV                           | 499.99                 |
| RANCHO MOLINILLOS S. DE P.R. DE R.L.                | 191,760.00             |
| RENE AMADOR GARCIA MICHEL                           | 2,380.00               |
| ROBERTO JIMENEZ ANDRADE                             | 12,527.15              |
| ROSALVA RAMIREZ SILVA                               | 15,822.01              |
| SECRETARIA DE GOBERNACION                           | 7,792.00               |
| SEGUROS AFIRME SA DE CV AFIRME GRUPO FINANCIERO     | 210,974.21             |
| TESORERIA DE LA FEDERACION                          | 736.00                 |
| TIENDAS SORIANA SA DE CV                            | 51,803.00              |
| TRANSPORTES CASTORES DE BAJA CALIFORNIA SA DE CV    | 83,364.00              |
| UNIVERSIDAD JUAREZ DEL ESTADO DE DURANGO            | 7,310.00               |
| VIAJES ALVISA SA DE CV                              | 37,483.67              |
| <b>TOTAL</b>  | <b>\$ 1,290,962.22</b> |

MUNICIPIO DE DURANGO  
DIRECCION MUNICIPAL DE ADMINISTRACION Y FINANZAS  
ANEXOS AL 31 DE ENERO 2021

| ANTICIPO A PROVEEDORES DE BIENES MUEBLES INMUEBLES | SALDO                  |
|--|------------------------|
| JOSE LUIS MARTINEZ PRADO                           | 1,200,000.00           |
| <b>TOTAL</b>                                       | <b>\$ 1,200,000.00</b> |

MUNICIPIO DE DURANGO  
DIRECCION MUNICIPAL DE ADMINISTRACION Y FINANZAS  
ANEXOS AL 31 DE ENERO 2021

| ANTICIPO A CONTRATISTAS POR OBRAS DE DOMINIO PUBLICO | SALDO         |
|--|---------------|
| MARIO LOPEZ GALARZA                                  | 347,699.57    |
| TOTAL  | \$ 347,699.57 |

MUNICIPIO DE DURANGO  
DIRECCION MUNICIPAL DE ADMINISTRACION Y FINANZAS  
ANEXOS AL 31 DE ENERO 2021

| <b>CUENTAS POR PAGAR A CORTO PLAZO</b>                               | <b>SALDO</b>             |
|--|--------------------------|
| DEUDAS POR ADQUISICION O CONTRATACION DE BIENES Y SERV A CORTO PLAZO | 213,174,526.09           |
| PROVEEDORES DE OBRAS DE BIENES DE DOMINIO PUBLICO                    | 17,309,300.98            |
| RETENCIONES Y CONTRIBUCIONES POR PAGAR A CORTO PLAZO                 | 20,621,899.53            |
| DEVOLUCIONES DE CONTRIBUCIONES                                       | 93,565.44                |
| OTRAS CUENTAS POR PAGAR A CORTO PLAZO                                | 25,544,062.93            |
| <b>TOTAL</b>   | <b>\$ 276,743,354.97</b> |

**MUNICIPIO DE DURANGO**  
**DIRECCION MUNICIPAL DE ADMINISTRACION Y FINANZAS**  
**ANEXOS AL 31 DE ENERO 2021**

| <b>PROVEEDORES DE BIENES Y SERVICIOS</b>                  | <b>SALDO</b> |
|---|--------------|
| ABASTECEDORA DE CONSUMIBLES DE COMPUTO Y OFICINA SA DE CV | 169,876.13   |
| ACARREOS Y CONSTRUCCIONES MEXICANOS S.A. DE C.V           | 162,870.05   |
| ADAN ACOSTA ARANDA  | 67,396.00    |
| ADRIA MARIA DE LOS ANGELES HERRERA GALINDO                | 9,280.00     |
| ALBERTO CASTILLO AGUIRRE                                  | 6,554.00     |
| ALDO TORRES ZAMORA  | 7,656.24     |
| ALFREDO UNZUETA ROMO                                      | 5,046.00     |
| ALICIA MARTINEZ RENTERIA                                  | 14,964.00    |
| ALICIA ZAMARRIPA ZAMARRIPA                                | 49,656.00    |
| ALMA DELIA AVALOS ORTEGA                                  | 1,751.00     |
| ALONSO VELAZQUEZ ROCHA                                    | 5,800.00     |
| ALVARO GERARDO ADAME AMADOR                               | 542,796.48   |
| AMEQ DE MEXICO S.A. DE C.V                                | 9,196.32     |
| ANA MARIA AYON LUGO                                       | 3,480.00     |
| ANA MARIA GALLAGA RASO                                    | 147,336.24   |
| ANA TERESA HERRERA ALVAREZ DEL CASTILLO                   | 179,864.39   |
| ANDRES DE LA PARRA HINTZE                                 | 42,642.15    |
| ANDRES MARTINEZ GANDARA                                   | 14,094.00    |
| ANTONIO CHAVEZ RAMIREZ                                    | 1,392.00     |
| APALUZ, S DE P.R. DE R.L.                                 | 1,749.98     |
| ARMANDO GUZMAN SANCHEZ                                    | 56,332.35    |
| ARTE PUBLICITARIO DEL GUADIANA SA DE CV                   | 506,868.10   |
| ARTURO ERNESTO CASTRO VAZQUEZ                             | 160,532.40   |
| ARTURO LEON ZALDIVAR ORONA                                | 5,220.04     |
| ATANASIO HERNANDEZ DERAS                                  | 1,044.00     |
| AUTOMOTRIZ DE DURANGO SA DE CV                            | 89,502.38    |
| AXA SEGUROS SA DE CV                                      | 2,018,508.25 |
| BALDOMERO CAVAZOS ALVARADO                                | 23,504.72    |
| BANCO INVEX. S.A. FIDEICOMISO 1973                        | 8,155,268.91 |
| BBVA BANCOMER SERVICIOS                                   | 245,549.53   |
| BEAST CLEAN LAGUNA SA CV                                  | 167,154.15   |
| BENTLEY SYSTEMS INTERNATIONAL LIMITED                     | 293,753.95   |
| BERTHA ALICIA CHAIDEZ VILLARREAL                          | 24,749.76    |
| BIGOS FERRETERO SA DE CV                                  | 412,568.67   |
| BIGSOFT SOLUCIONES SA DE CV                               | 663,799.00   |
| BLANCA ESTELA VARGAS HERNANDEZ                            | 71,512.00    |
| CADENA COMERCIAL OXXO SA DE CV                            | 93,290.00    |
| CALZADO GREEN SA DE CV                                    | 49,029.72    |
| CANAL XXI SA DE CV  | 800,000.00   |
| CARLOS EDUARDO TREVIÑO AGUIRRE                            | 17,385.00    |
| CARLOS ENRIQUE MONTES RAMOS                               | 1,624.00     |
| CARLOS HERNANDEZ ORTIZ                                    | 300.00       |
| CARLOS LUIS BRECEDA REYES                                 | 959,580.00   |
| CARLOS RICARDO ZUÑIGA JUAREZ                              | 13,920.00    |
| CARLOS RUBEN CEBALLOS MORENO                              | 62,756.00    |
| CATALINA ESCARPITA FRANCO                                 | 500,926.57   |
| CECILIA JIMENEZ RODRIGUEZ                                 | 10,600.00    |
| CEPANCA CONSTRUCCIONES SA DE CV                           | 217,057.00   |
| CESAR JOEL GALLARDO ESTRADA                               | 140,244.00   |
| CESAR MANUEL DOSAL MARTINEZ                               | 6,500.00     |
| CESAR VILLA CONTRERAS                                     | 381,822.40   |
| CEVER DURANGO SA DE CV                                    | 3,500.00     |

**MUNICIPIO DE DURANGO**  
**DIRECCION MUNICIPAL DE ADMINISTRACION Y FINANZAS**  
**ANEXOS AL 31 DE ENERO 2021**

| PROVEEDORES DE BIENES Y SERVICIOS                                      | SALDO        |
|--|--------------|
| CHRISTIAN MORA SARAVIA   | 48,450.00    |
| CIA EDITORA DE LA LAGUNA SA DE CV                                      | 348,800.00   |
| CIA PERIODISTICA EL SOL DE DURANGO SA DE CV                            | 513,069.48   |
| CLAUDIA PATRICIA VALLES VAZQUEZ  | 76,421.78    |
| COLECTIVO Y JUB TOMATE AC  | 650,000.00   |
| COMERCIAL ESPARZA HERNANDEZ S.A. DE C.V.                               | 299,280.00   |
| COMERCIAL SIERRA MADRE SA DE CV  | 9,326,694.36 |
| COMERCIALIZADORA ERAC SA DE CV   | 462,381.00   |
| COMERCIALIZADORA ORTIGAL SA DE CV                                      | 795,760.00   |
| COMERCIALIZADORA PEZZETA SA DE CV                                      | 62,444.60    |
| COMERCIALIZADORA RUT KICH SA DE CV                                     | 35,716.32    |
| COMERCIALIZADORA VETERINARIA GUAYANGAREO SA DE CV                      | 175,947.82   |
| COMITE PARA EL FOMENTO Y PROTECCION PECUARIA DEL ESTADO DE DURANGO S.C | 30,000.00    |
| CONSTRUCCIONES JANKAR SA DE CV   | 9,862.00     |
| COPIADORAS DE DURANGO SA DE CV   | 6,525.00     |
| COPIMEGATRON S.A. DE C.V   | 82,522.20    |
| CORAL ITZEL REYES ROCHA  | 5,800.00     |
| CORPORATIVO DE NEGOCIOS M&P SA DE CV                                   | 100,775.00   |
| COSME ENRIQUEZ REYES   | 338,630.23   |
| CRISTOBAL ALEJANDRO DE LARA ALDABA                                     | 16,536.00    |
| CSI LEASING MEXICO S. DE R.L. DE C.V                                   | 671,681.85   |
| CSI TACTICAL AND BALISTIC SA DE CV                                     | 1,066,821.49 |
| DANIEL ALEJANDRO MERAZ NUÑEZ   | 347,014.00   |
| DANIEL ALONSO SOSA ALDABA  | 6,500.00     |
| DAVID SEBASTIAN GOMEZ AYALA  | 250,074.70   |
| DAVID VICTORINO RUIZ   | 1,756,058.32 |
| DELTA UNILINE SA DE CV   | 755,120.49   |
| DEPORTES ESPAÑA SA DE CV   | 2,955,334.88 |
| DESARROLLOS ROD SA DE CV   | 2,757,225.20 |
| DIANA ALEJANDRA FLORES GALVAN  | 5,752.44     |
| DISTRIBUIDORA ARCA CONTINENTAL S DE RL DE CV                           | 8,568.07     |
| DIZA SOLUCIONES DE OFICINA SA DE CV                                    | 354,275.92   |
| DURANGO ELECTROMECHANICA SA DE CV                                      | 47,329.36    |
| DUSA PAPELERA SA DE CV   | 18,803.40    |
| EDGAR DIDIER PEREZ ROMERO  | 63,800.00    |
| EDGAR EUSEBIO SOTO CASAS   | 1,401,442.40 |
| EDGAR MERAZ DIAZ   | 9,147.84     |
| EDILBERTO ZAMORA GARCIA  | 3,922.88     |
| EDUARDO BLANCO PINEDO  | 18,560.00    |
| EDUARDO PORRAS SANDOVAL  | 124,000.00   |
| ELIAS ESPARZA SERRANO  | 657,430.00   |
| ELIZABETH DEL CARMEN MORENO ROLDAN                                     | 28,014.00    |
| ELIZABETH MARTINEZ RAMIREZ   | 1,192.50     |
| ELODIA BELTRAN CARRANZA  | 295,550.00   |
| EMMANUEL ALEJANDRO PAREDES SOTO  | 32,480.00    |
| ENRIQUE ORDUÑA RAMIREZ   | 37,100.28    |
| ERENDIRA BERENICE MEDRANO TRUJILLO                                     | 20,415.02    |
| ERIKA NATALIA CORDOVA CHAIDEZ  | 69,996.96    |
| ERNESTO ORLANDO RESENDIZ BARRAGAN                                      | 11,020.00    |
| ESTRUCTURAS Y CONSTRUCCIONES INTELIGENTES DE DURANGO SA DE CV          | 72,150.00    |
| EXPRESS GO MENSAJERIA  | 24,000.40    |
| FARMACIAS MPB S DE RL DE CV  | 322,863.00   |

**MUNICIPIO DE DURANGO**  
**DIRECCION MUNICIPAL DE ADMINISTRACION Y FINANZAS**  
**ANEXOS AL 31 DE ENERO 2021**

| <b>PROVEEDORES DE BIENES Y SERVICIOS</b>            | <b>SALDO</b> |
|---|--------------|
| FATIMA ISABEL MANZANERA QUIÑONES                    | 4,524.04     |
| FELICIA ONTIVEROS CALDERA                           | 10,600.00    |
| FERNANDO ARANGO PEREZ                               | 21,897.90    |
| FERNANDO BURCIAGA RODRIGUEZ                         | 10,600.00    |
| FERNANDO CARRANZA DE LA PARRA                       | 88,339.00    |
| FERREMANO SA DE CV                                  | 593,273.39   |
| FERRETERIA Y MATERIALES CYMA SA DE CV               | 3,088,743.49 |
| FERRETERIA Y MATERIALES REAL DEL MEZQUITAL SA DE CV | 634.00       |
| FITCH MEXICO SA DE CV                               | 678,775.27   |
| FLOR VALERIA VILLEGAS GUAJARDO                      | 423,164.98   |
| FRANCISCO ESPINO HERNANDEZ                          | 63,568.00    |
| FRANCISCO JAVIER FIGUEROA ALCANTAR                  | 770,958.38   |
| FRANCISCO JAVIER MARTINEZ DIAZ DE LEON              | 64,050.00    |
| FRANCISCO SALAZAR DELGADO                           | 43,915.28    |
| GARDIMAR SA DE CV                                   | 96,487.75    |
| GASOLINERA SERVICIOS ARA SER SA DE CV               | 240,994.50   |
| GB MARKETING TOTAL S.A. DE C.V.                     | 23,200.00    |
| GCL URBANIZACIONES Y CONCRETOS SA DE CV             | 227,360.00   |
| GERARDO JUAREZ LOERA                                | 8,000.00     |
| GERARDO SOTO GONZALEZ                               | 45,240.00    |
| GERINPRO CONSULTORES S.C.                           | 64,380.00    |
| GLORIA GUADALUPE CELESTINO ADAME                    | 84,796.00    |
| GLORIA JENY SALAZAR                                 | 30,473.20    |
| GRECIA STEPHANIA CHAVEZ GARCIA                      | 238,355.99   |
| GRISELA VALENZUELA ORTEGA                           | 250,560.00   |
| GRUPO PORJE SA DE CV                                | 15,468.81    |
| GRUPO RADIO CENTRO SAB DE CV                        | 27,840.00    |
| GRUPO RESTAURANTERO DURANGOOD S DE RL DE CV         | 36,871.14    |
| GUILLERMO MELENDEZ QUINTEROS                        | 336,465.13   |
| HDI SEGUROS SA DE CV                                | 7,690.06     |
| HEBERT PEREZ RODRIGUEZ                              | 1,370,076.00 |
| HECTOR OCTAVIO SALAS VENEGAS                        | 60,007.38    |
| HER SIERRA SA DE CV                                 | 10,907.24    |
| HERMELINDA RUEDA MARCELLOS                          | 302,500.00   |
| HOSPITAL SAN JORGE SA DE CV                         | 493,425.97   |
| HOTEL CASA BLANCA SA DE CV                          | 14,091.00    |
| HOTEL GOBERNADOR SA DE CV                           | 9,987.51     |
| HUGO ALBERTO RODRIGUEZ GANDARA                      | 77,574.33    |
| ICIM INGENIERIA S.A DE C.V                          | 1,136,621.95 |
| IDEAM SOFTWARE SOLUTIONS SAS DE CV                  | 418,933.99   |
| IGNACIO ISRAEL ROJO ZAPIEN                          | 53,348.00    |
| IMAGEN CORPORATIVA DIV@S SA DE CV                   | 7,424.00     |
| IMPLEMENTOS AGROPECUARIOS DELGADO SA DE CV          | 548,700.11   |
| IMPLEMENTOS PARA HOSPITALES PADILLA SA DE CV        | 4,268.80     |
| IMPULSORA PROMOBLEN S.A DE C.V.                     | 230,853.04   |
| INDRA JANETH AGUIRRE CRUZ                           | 4,814.00     |
| INDUSTRIAL LOS ANGELES SA DE CV                     | 26,693.80    |
| INDUSTRIAS SIMHER SA DE CV                          | 212,312.94   |
| INFRACONSTRUCTIVA SA DE CV                          | 469,587.80   |
| INGENIERIA E INMOBILIARIA JADE SA DE CV             | 673,828.00   |
| INSTITUTO DE CULTURA DEL ESTADO DE DURANGO          | 132,000.00   |
| INTERGAS DEL NORTE SA DE CV                         | 387,565.45   |

**MUNICIPIO DE DURANGO**  
**DIRECCION MUNICIPAL DE ADMINISTRACION Y FINANZAS**  
**ANEXOS AL 31 DE ENERO 2021**

| <b>PROVEEDORES DE BIENES Y SERVICIOS</b>               | <b>SALDO</b> |
|--|--------------|
| IQ DESARROLLO DE INTELIGENCIAS MULTIPLES AC            | 4,000.00     |
| IRENE SABUGO ALAMILLO                                  | 90,000.00    |
| ISMAEL AYALA SALAZAR                                   | 937.70       |
| IVAN MORA ARELLANO                                     | 108,808.00   |
| IVAN RESENDIZ ESTRADA                                  | 11,600.00    |
| JAIME ALONSO MENDEZ CORRAL                             | 10,208.00    |
| JAIME LANDEROS   | 2,807.20     |
| JARANY AC  | 2,771,780.00 |
| JESSE AMAYA TORRES                                     | 65,586.40    |
| JESUS DANIEL SOLIS GURROLA                             | 6,360.00     |
| JESUS GUILLERMO MIJARES CASAVANTES                     | 214,784.11   |
| JESUS MACIAS LOPEZ                                     | 99,467.98    |
| JESUS MARIO CASTRO MURRIETA                            | 733,385.60   |
| JOEL MARTINEZ TINOCO                                   | 18,444.00    |
| JONATHAN JAQUEZ DURON                                  | 48,399.85    |
| JORGE AGUIRRE MANZANERA                                | 1,160.00     |
| JORGE ALBERTO HERRERA COSSAIN                          | 2,436.00     |
| JORGE ALEJANDRO PUENTE GARZA                           | 480,000.00   |
| JORGE IVAN OCHOA CARRERA                               | 3,480.00     |
| JORGE SALAZAR DELGADO                                  | 20,000.00    |
| JOSE ALFREDO VARELA FUENTES                            | 10,092.00    |
| JOSE ANGEL GONZALEZ RENTERIA                           | 95,340.00    |
| JOSE ANGEL PAEZ MORENO                                 | 45,200.00    |
| JOSE CARLOS BUENO RODRIGUEZ                            | 87,518.60    |
| JOSE GABRIEL PULGARIN PULIDO                           | 53,469.99    |
| JOSE LUIS BARRAGAN SANCHEZ                             | 2,370.00     |
| JOSE LUIS BEJARANO LARA                                | 2,360.00     |
| JOSE MANUEL DE LA CRUZ SANCHEZ                         | 55,680.00    |
| JOSE MIGUEL ORTIZ VALDEZ                               | 256,409.88   |
| JOSE QUIÑONES NAVAR                                    | 3,132.00     |
| JOSE REFUGIO PALACIOS RUIZ                             | 139,780.00   |
| JOSE TITO MONARES SOLIS                                | 84,319.82    |
| JOSUE PUEBLA ROCHA                                     | 1,233,825.07 |
| JOSUE RENE GONZALEZ RUIZ                               | 556,181.91   |
| JUAN ALONSO SIQUEIROS CASARES                          | 2,925,116.36 |
| JUAN ARTURO HERRERA SANTILLANO                         | 602,474.70   |
| JUAN CARLOS SERRANO GONZALEZ                           | 11,600.00    |
| JUAN FEDERICO CASSIO CALDERON                          | 26,410.15    |
| JUAN MANUEL CABRAL CARDENAS                            | 62,400.07    |
| JUANA PANTOJA RAMIREZ                                  | 791,999.93   |
| JULIA MARTINA SALAZAR GARCIA                           | 33,920.00    |
| JUNIOR ERNESTO SOSA RIVERA                             | 31,033.02    |
| KANE PASTELERIA SA DE CV                               | 8,365.00     |
| KAREN HAIDEE COVARRUBIAS VAZQUEZ                       | 5,300.00     |
| KARINA VALDERRABANO GONZALEZ                           | 29,000.00    |
| KARLO EDMUNDO SANCHEZ GAMA                             | 97,150.00    |
| LAURA RANGEL LOPEZ                                     | 9,396.00     |
| LETICIA RODRIGUEZ MORALES                              | 793,069.25   |
| LIFECCIDENTAL DESARROLLANDO IDEAS SA DE CV             | 180,000.00   |
| LLANTAS Y SERVICIOS INDUSTRIALES, S.A. DE C.V.         | 25,738.93    |
| LOCKTON MEXICO AGENTE DE SEGUROS Y DE FIANZAS SA DE CV | 116,000.00   |
| LONA CAOS SA DE CV                                     | 520,705.80   |



**MUNICIPIO DE DURANGO**  
**DIRECCION MUNICIPAL DE ADMINISTRACION Y FINANZAS**  
**ANEXOS AL 31 DE ENERO 2021**

| PROVEEDORES DE BIENES Y SERVICIOS                   | SALDO        |
|---|--------------|
| LORENA GONZALEZ MARTINEZ                            | 744.14       |
| LOS BARATEROS CANATLAN SA DE CV                     | 101,355.26   |
| LUBIA MARQUEZ JUAREZ                                | 1,160.00     |
| LUIS DELAHANTY GARZA                                | 776,290.01   |
| LUIS HECTOR MINCHACA INMAN                          | 279,374.40   |
| LUIS HERNANDEZ ANGEL                                | 303,266.92   |
| LUIS JAVIER ARELLANO NEVAREZ                        | 843,250.43   |
| LUIS ROBERTO GAMBOA BANDA                           | 113,848.00   |
| LUMO FINANCIERA DEL CENTRO S.A. DE CV. SOFOM E.N.R. | 3,033,738.72 |
| LUZ DEL CARMEN PALOMARES GUZMAN                     | 42,136.50    |
| MAHXSE DESARRROLLOS, S.A DE C.V.                    | 15,100.00    |
| MANUEL ANTONIO HERNANDEZ SOTO                       | 5,300.00     |
| MANUEL GERARDO SOTO GRACIANO                        | 17,400.00    |
| MANUEL MORAN ROMERO                                 | 887,169.60   |
| MAQUILADOS Y CONFECCIONES DE DURANGO SA DE CV       | 165,846.89   |
| MARCO ANTONIO LEVARIO TURCOTT                       | 5,800.00     |
| MARIA BEATRIZ VARGAS VILLA                          | 4,350.00     |
| MARIA CANDELARIA GARCIA RAMOS                       | 52,200.00    |
| MARIA CANDELARIA RODRIGUEZ SOLIS                    | 493,749.36   |
| MARIA CONCEPCION VARGAS OCHOA                       | 30,000.00    |
| MARIA CRUZ MAGDALENA MARTINEZ CASTAÑEDA             | 77,680.00    |
| MARIA DE JESUS GARCIA BERUMEN                       | 25,208.00    |
| MARIA DE LOURDES VON BERTRAB PETERS                 | 106,000.00   |
| MARIA DEL RAYO MARTINEZ VALLES                      | 1,520,883.73 |
| MARIA DEL RAYO RIVAS CAMPOS                         | 33,176.00    |
| MARIA DEL REFUGIO QUIÑONES RINCON                   | 5,869.00     |
| MARIA DEL SOCORRO GONZALEZ PONS                     | 112,308.00   |
| MARIA EDUVIGES SOLEDAD GUZMAN LARA                  | 268,463.65   |
| MARIA ELENA BRITO LOPEZ                             | 21,560.25    |
| MARIA GUADALUPE PIZARRO DE LA GARZA                 | 482,700.00   |
| MARIA GUADALUPE SARAVIA SOSA                        | 9,795.34     |
| MARIA GUADALUPE SARIÑANA RAMOS                      | 257,752.00   |
| MARIA GUADALUPE VARGAS BARRERA                      | 3,016.00     |
| MARIA ROSAURA GAMEZ RIVAS                           | 395,984.76   |
| MARIA TERESA CASTILLO DEL PALACIO                   | 6,171.20     |
| MARIA VILLARREAL LECHUGA                            | 102,492.96   |
| MARIZA AYALA PEREZ                                  | 15,809.87    |
| MARTHA LEONOR MOLINA GONZALEZ                       | 36,632.80    |
| MARTHA YADIRA SANCHEZ CAVAZOS                       | 541,659.18   |
| MATERIALES ELECTRICOS DE DURANGO SA DE CV           | 220,770.24   |
| MEDICINAS SARO SA DE CV                             | 3,855.10     |
| MEDICS RUECAS SA DE CV                              | 59,999.98    |
| MERCADO DE PARTES AUTOMOTRICES DE DURANGO SA DE CV  | 160.00       |
| METLIFE MEXICO SA                                   | 57,433.23    |
| MICROSOFT LICENSING, G.P.                           | 1,964,479.89 |
| MIGUEL ESCARPITA BOLIVAR                            | 715,798.19   |
| MLC SOLUCIONES INFORMATICAS S A S DE CV             | 4,698.00     |
| MODULO III GUADALUPE VICTORIA DEL DISTRITO DE RIEGO | 150,892.00   |
| MONICO IGNACIO TEMOLTZIN GUARNEROS                  | 332,907.12   |
| MPC DE MEXICO SA DE CV                              | 11,020.00    |
| MPI PROYECTA SA DE CV                               | 102,085.00   |
| MULTIGPS, S.A DE C.V.                               | 644,126.20   |

**MUNICIPIO DE DURANGO**  
**DIRECCION MUNICIPAL DE ADMINISTRACION Y FINANZAS**  
**ANEXOS AL 31 DE ENERO 2021**

| <b>PROVEEDORES DE BIENES Y SERVICIOS</b>                      | <b>SALDO</b>  |
|---|---------------|
| MULTIMEDIOS UNES SC   | 70,760.00     |
| MULTIPARTES Y SERVICIOS AUTOMOTRICES SA DE CV                 | 493,087.29    |
| NANCY ELIZABETH PEREZ DIAZ                                    | 26,906.20     |
| NESTOR VARGAS ENRIQUEZ  | 263,148.12    |
| NEUMATICS TOOL SA DE CV                                       | 35,000.82     |
| NORMA PATRICIA ORTIZ GUTIERREZ                                | 112,015.75    |
| OCTAVIO SANCHEZ GONZALEZ                                      | 22,736.00     |
| OLGA GABRIELA ARMAS ARAUJO                                    | 14,193.40     |
| OLGA LIDIA ANDRADE HERNANDEZ                                  | 30,240.00     |
| OPERADORA CASFAC SA DE CV                                     | 401,299.98    |
| OPERBES SA DE CV  | 443,123.48    |
| OSCAR ALONSO ALVAREZ SANTANA                                  | 139,139.20    |
| OSCAR PRISCILIANO ESPARZA CHAVEZ                              | 2,354,512.36  |
| OSTEO SCOPE SA DE CV  | 24,882.00     |
| OSVALDO PEREZ HERNANDEZ                                       | 11,600.00     |
| PABLO ANTUNEZ COTA  | 17,191.40     |
| PABLO LOPEZ PANIAGUA  | 135,000.01    |
| PACS COMPUTACION SA DE CV                                     | 261,134.17    |
| PAMELA CAROLINA REYES ROCHA                                   | 50,000.00     |
| PAPELERA DEL NORTE DE LA LAGUNA SA DE CV                      | 681,328.50    |
| PATRONATO DE BOMBEROS DEL AYUNTAMIENTO DE DURANGO AC          | 20,300.00     |
| PEDRO MARTINEZ GANDARA  | 620,167.80    |
| PELAC PROYECTOS ESTUDIOS Y LABORATORIOS DE LA CONSTRUCCION SC | 41,528.00     |
| PISCINAS DE GUADIANA SA DE CV                                 | 127,716.00    |
| PLAN B PRINT SA DE CV   | 39,600.00     |
| PROCESADORA DE ALIMENTOS DURANGO SA DE CV                     | 89,700.00     |
| PROCURADURIA FEDERAL DE PROTECCION AL AMBIENTE                | 25,347.00     |
| PRODUCTOS DE HARINA Y DERIVADOS VIZCAYA SA DE CV              | 295,500.00    |
| PRODUCTOS Y SERVICIOS DE DURANGO SA DE CV                     | 4,009.93      |
| PROFEDUR SA DE CV   | 4,472.65      |
| PROVEEDOR VETERINARIO DE DURANGO SA DE CV                     | 260,105.76    |
| PROVEEDORA CHEVROLET SA DE CV                                 | 879.00        |
| PROVEEDORA DE CONSUMIBLES DE DURANGO SA DE CV                 | 84,160.27     |
| RADIO COMUNICACION GAMAR SA DE CV                             | 650,000.01    |
| RADIOMOVIL DIPSA SA DE CV                                     | 11,806.00     |
| RAUL FLORES SA DE CV  | 20,150.01     |
| RAUL MORAN CALDERA  | 10,150.00     |
| RCA MEDICAL SA DE CV  | 479,964.40    |
| RED RECOLECTOR SA DE CV                                       | 13,085,806.59 |
| REFACCIONARIA FORESTAL GUADIANA SA DE CV                      | 961,684.66    |
| REGIONES COMPETITIVAS SC                                      | 1,740,000.00  |
| RENE AMADOR GARCIA MICHEL                                     | 2,380.00      |
| RENOVADORA AVENIDA SA DE CV                                   | 1,305,848.66  |
| RICARDO CAMACHO LECHUGA                                       | 2,578.00      |
| RICARDO JAIME ESTRADA SOTO                                    | 29,544.76     |
| ROBERTO JARAMILLO FERIA                                       | 64,400.00     |
| ROBERTO JIMENEZ ANDRADE                                       | 159,100.38    |
| ROBERTO TRUJILLO  | 2,200.00      |
| ROSA MARIA GARCIA SEGOVIA                                     | 1,223.80      |
| ROSA VALTIERRA  | 85,396.00     |
| ROSALIA ERIKA QUIÑONES CAMPOS                                 | 15,000.00     |
| ROSALVA RAMIREZ SILVA   | 15,622.02     |

**MUNICIPIO DE DURANGO**  
**DIRECCION MUNICIPAL DE ADMINISTRACION Y FINANZAS**  
**ANEXOS AL 31 DE ENERO 2021**

| <b>PROVEEDORES DE BIENES Y SERVICIOS</b>            | <b>SALDO</b>          |
|---|-----------------------|
| ROXANA DEL CARMEN CUELLAR GUZMAN                    | 2,691.20              |
| SAENZ LOPEZ MARTHA YOHARA                           | 320,724.36            |
| SALVADOR RODRIGUEZ RUBIO                            | 1,252.80              |
| SARO MEDICAL SA DE CV                               | 120,176.00            |
| SAUL HECTOR MORALES SANCHEZ                         | 114,000.00            |
| SECRETARIA DE ENERGIA                               | 1,510.00              |
| SEGUROS AFIRME SA DE CV AFIRME GRUPO FINANCIERO     | 8,842.10              |
| SEGUROS INBURSA S.A.                                | 73,272.00             |
| SEMEX SA DE CV                                      | 283,345.25            |
| SERGIO ANTONIO BENITEZ RUIZ                         | 40,490.00             |
| SERGIO ARTURO VILLARREAL CAZARES                    | 80,000.00             |
| SERGIO IVAN BERNAL MERCADO                          | 16,530.00             |
| SERGIO MANUEL CHAIDEZ RODRIGUEZ                     | 118,296.80            |
| SERVICIO CANCUN DE DURANGO SA DE CV                 | 1,578,110.50          |
| SERVICIO CASAL DE DURANGO SA DE CV                  | 622,065.37            |
| SERVICIO DURANGO SA DE CV                           | 63,543.52             |
| SERVICIO KORIAN SA DE CV                            | 1,939,536.83          |
| SERVICIO MEZQUITAL Y NAZAS SA DE CV                 | 220,531.77            |
| SERVICIO NUEVA VIZCAYA S DE RL DE CV                | 17,428.84             |
| SERVICIO PAN AMERICANO DE PROTECCION SA DE CV       | 792,528.14            |
| SERVICIOS DE SALUD DE DURANGO                       | 124,715.81            |
| SERVIDUR, S.A. DE C.V.                              | 324,143.60            |
| SIGA DISTRIBUCIONES, S.A. DE C.V.                   | 680.00                |
| SILVIA ANGELICA BARRAZA DUARTE                      | 109,921.60            |
| SOLDADURA Y GASES DEL GUADIANA SA DE CV             | 82,511.00             |
| SOSHNIKOVA ALENA VALERIEVNA                         | 122,000.00            |
| STRATIMEX SAPI DE CV                                | 328,679.98            |
| SUPER SERVICIO SAN JUAN SA DE CV                    | 876,972.64            |
| TECNOLOGIA DE GESTION Y COMUNICACION SA DE CV       | 567,263.20            |
| TELEFONOS DE MEXICO SAB DE CV                       | 126,561.28            |
| TEODORO NUÑEZ NEVAREZ                               | 65,092.30             |
| TERESA DE JESUS DUEÑES ROSALES                      | 55,887.60             |
| TERESA SANCHEZ VALDEZ                               | 4,832.59              |
| TERESA VIRGINIA HERRERA FLORES                      | 837,800.08            |
| TERESITA DE JESUS GARCIA ROSALES                    | 431,329.20            |
| TIENDAS SORIANA SA DE CV                            | 4,174.66              |
| TORIBIO LEON CEPEDA                                 | 110,159.40            |
| TRANSMISIONES Y DIFERENCIALES DE LA LAGUNA SA DE CV | 1,912,651.67          |
| TRANSPORTACION EMPRESARIAL DGO S DE RL DE CV        | 396,911.99            |
| VENTURA MIRELIA RUIZ AMAYA                          | 406.00                |
| VIAJES ALVISA SA DE CV                              | 8,000.00              |
| VICTOR MANUEL ALFONSO LEYVA SALAS                   | 35,458.29             |
| VICTOR MANUEL GONZALEZ MORALES                      | 4,176.00              |
| VISION E INGENIO SOFTWARE DE CV                     | 32,699.99             |
| WALTER CHARLES BOSHOP VELARDE                       | 100,000.00            |
| <b>TOTAL</b>  | <b>127,393,828.67</b> |

**MUNICIPIO DE DURANGO**  
**DIRECCION MUNICIPAL DE ADMINISTRACION Y FINANZAS**  
**ANEXOS AL 31 DE ENERO 2021**

| <b>PROVEEDORES ORGANIZACIONES SOCIALES</b>                                  | <b>SALDO</b> |
|---|--------------|
| ALARIFES DE DURANGO AC  | 6,000.00     |
| ALTEPETL IKNIHUTLI PUEBLO MAGICO AC   | 4,000.00     |
| ASOCIACION AMEYALI DURANGO AC   | 3,000.00     |
| ASOCIACION DE DAMAS DE LA CARIDAD DE DURANGO AC                             | 14,000.00    |
| ASOCIACION DE EXBOXEADORES DEL ESTADO DE DURANGO JULIO AGUILAR ZAMARRIPA    | 8,000.00     |
| ASOCIACION DE LIMITADOS PARA APOYO A LA COMUNIDAD ALAC AC                   | 4,000.00     |
| ASOCIACION DE PADRES DE PERSONAS CON DISCAPACIDAD AUDITIVA DE DURANGO, A.C. | 8,000.00     |
| ASOCIACION MEXICANA DE AYUDA A NIÑOS CON CANCER                             | 5,000.00     |
| ASOCIACION MEXICANA DE DIABETES DELEGACION DURANGO AC                       | 5,000.00     |
| AUTISMO DURANGO AC  | 12,000.00    |
| AVANZANDO POR UN VEINTE AZUL AC   | 8,000.00     |
| CAMBIOS QUE TRANSFORMAN VIDAS A.C   | 4,000.00     |
| CASA COMEDOR PARA ESTUDIANTES Y TRABAJADORES FORANEOS AC                    | 7,000.00     |
| CENTRO DE AYUDA PARA LA MUJER LATINOAMERICANA AC                            | 6,000.00     |
| CENTRO DE AYUDA SERVICIO Y APOYO DE DURANGO AC                              | 12,000.00    |
| CENTRO DE DESARROLLO DEL TALENTO DE LA MUJER A.C.                           | 6,000.00     |
| COLEGIO JERAMY AC   | 6,000.00     |
| COMUNIDAD RENACER AC  | 4,000.00     |
| CONSEJO COORDINADOR OBRERO POPULAR CERRO DEL MERCADO                        | 9,000.00     |
| DURANGO NUESTRA ESPERANZA AC  | 10,000.00    |
| DURANGO VIVE MEJOR AC   | 2,000.00     |
| FUNDACION DOWNDO AMOR AC  | 4,000.00     |
| FUNDACION GARZA LIMON A.C.  | 6,000.00     |
| FUNDACION HISTORIA DE VIDA AC   | 6,000.00     |
| FUNDACION LIYAME  | 14,000.00    |
| FUNDACION RAYMOND BELL, I.A.P.  | 12,000.00    |
| FUNDACION UNIDOS CRECEMOS POR TI A.C.                                       | 4,000.00     |
| HOGAR DE LOS ANCIANOS DESAMPARADOS DEL ESTADO DE DURANGO AC                 | 12,000.00    |
| HOGAR INFANTIL AC   | 8,000.00     |
| INTEGRACION DE DISCAPACIDAD EN DURANGO AC                                   | 12,000.00    |
| JENI JUNTOS EN NUESTRA INDEPENDENCIA AC                                     | 4,000.00     |
| MADRESANTA INCLUSION Y DESARROLLO AC  | 10,000.00    |
| MAGISTERIAL HUEHUECOYOTL AC   | 9,000.00     |
| MAS MUJERES POR MEXICO AC   | 12,000.00    |
| MISION GUADIANA PARA LAS ADICCIONES A.C.                                    | 10,000.00    |
| MUJERES EMPRENDEDORAS EN SOCIEDAD POR EL EXITO AC                           | 6,000.00     |
| NOSOTRAS NOSOTROS DURANGO AC  | 6,000.00     |
| ORGANIZACION DE GESTION SOCIAL CARMEN SERDAN                                | 8,000.00     |
| ORGANIZACION PARA LA ASISTENCIA Y EVALUACION EN EL DESARROLLO HUMANO AC     | 10,000.00    |
| ORGANIZADOS PARA VIVIR MEJOR AC   | 6,000.00     |
| PADRES DE HIJOS AUTISTAS DE DURANGO AC                                      | 9,000.00     |
| PATRONATO DEL CENTRO ESTATAL DE CANCEROLOGIA AC                             | 10,000.00    |
| POR UN NUEVO AMANECER DGO   | 6,000.00     |
| PROMOCION Y DESARROLLO DEL VALLE AC   | 6,000.00     |
| RED DE ORGANIZACIONES DE LA SOCIEDAD CIVIL DEL ESTADO DE DURANGO            | 8,000.00     |
| REPARANDO EL DAÑO DURANGO AC  | 4,000.00     |
| SEMBRANDO ESPERANZA EN LOS NIÑOS DE LA CALLE AC                             | 6,000.00     |
| SOMOS DURANGO, SOMOS TRABAJO  | 4,000.00     |
| TLAÇATI AC  | 10,000.00    |
| UNIDOS POR EL PROGRESO DE DURANGO AC  | 6,000.00     |
| UNION CAMPESINA Y SOCIAL GUADALUPE VICTORIA AC                              | 6,000.00     |
| VECINO INDEPENDIENTES DE LA COLONIA CONSTITUCION AC                         | 16,000.00    |

MUNICIPIO DE DURANGO  
DIRECCION MUNICIPAL DE ADMINISTRACION Y FINANZAS  
ANEXOS AL 31 DE ENERO 2021

| PROVEEDORES ORGANIZACIONES SOCIALES         | SALDO             |
|---|-------------------|
| VOLUNTARIAS VICENTINAS ANAWIM DE DURANGO AC | 13,000.00         |
| <b>TOTAL</b>                                | <b>406,000.00</b> |

MUNICIPIO DE DURANGO  
DIRECCION MUNICIPAL DE ADMINISTRACION Y FINANZAS  
ANEXOS AL 31 DE ENERO 2021

| PROVEEDORES FIDEICOMISO        | SALDO                |
|--------------------------------|----------------------|
| FIDEICOMISO F/5607 BANCO MONEX | 76,908,000.00        |
| <b>TOTAL</b>                   | <b>76,908,000.00</b> |

**MUNICIPIO DE DURANGO**  
**DIRECCION MUNICIPAL DE ADMINISTRACION Y FINANZAS**  
**ANEXOS AL 31 DE ENERO 2021**

| <b>PROVEEDORES SUBSIDIOS DESCENTRALIZADOS</b>                              | <b>SALDO</b>        |
|--|---------------------|
| INSTITUTO MUNICIPAL DE VIVIENDA DE DURANGO                                 | 503,033.22          |
| SISTEMA PARA EL DESARROLLO INTEGRAL DE LA FAMILIA DEL MUNICIPIO DE DURANGO | 1,544,876.40        |
| <b>TOTAL</b>   | <b>2,047,909.62</b> |

**MUNICIPIO DE DURANGO**  
**DIRECCION MUNICIPAL DE ADMINISTRACION Y FINANZAS**  
**ANEXOS AL 31 DE ENERO 2021**

| PROVEEDORES OTROS                           |                      | SALDO        |
|---|----------------------|--------------|
| ALICIA GARCIA VALENZUELA (EMPLEADO)         | EMPLEADO             | 20,345.00    |
| ANA MARIA PULGARIN RODRIGUEZ                | APOYO ECONOMICO      | 1,000.00     |
| ANAHI BERENICE SOTO PEREYRA                 | APOYO ECONOMICO      | 6,500.00     |
| ANASTACIO RODRIGUEZ MONTIEL                 | CONVENIO LADRILLEROS | 71,512.00    |
| ANGELICA MARIA VALENZUELA MEJIA             | APOYO ECONOMICO      | 6,500.00     |
| BANCO ACTINVER SA DE CV POR CTA FID 1684    | FINANCIERAS          | 1,018,366.20 |
| DIEGO BARRERA CORDERO                       | EMPLEADO             | 6,500.00     |
| EDGAR ALONSO VELAZQUEZ HERRERA              | DAÑOS A TERCEROS     | 30,000.00    |
| FOMEPADE SAPI DE CV SOFOM ENR               | FINANCIERAS          | 984,738.28   |
| FONDO AUXILIAR PARA LA ADMON. DE JUSTICIA   | PENSION              | 1,624.95     |
| FRANCISCO LONDRES BOTELLO CASTRO            | EMPLEADO             | 2,677.10     |
| FRANCISCO LOZANO HERRERA                    | EMPLEADO             | 6,500.00     |
| GOBIERNO DEL ESTADO DE DURANGO              | REFRENDO VEHICULAR   | 10,998.00    |
| GRUPO NACIONAL PROVINCIAL S.A.B.            | FINANCIERAS          | 80,832.64    |
| ILDA ROSALES BAÑALES                        | CONVENIO LADRILLEROS | 71,512.00    |
| JESUS SIMENTAL LUGO                         | CONVENIO LADRILLEROS | 71,512.00    |
| JORGE ALEJANDRO BAZALDUA PEÑA               | EMPLEADO             | 6,500.00     |
| JOSE ALFREDO PERALES FLORES                 | EMPLEADO             | 1,000.00     |
| JOSE ANDRADE QUIROZ                         | EMPLEADO             | 6,500.00     |
| JOSE GUADALUPE DELGADO MARTINEZ             | CONVENIO LADRILLEROS | 71,512.00    |
| JOSE IGNACIO BANDERAS VENEGAS               | EMPLEADO             | 1,000.00     |
| JOSE MANUEL CALZADA AGUILAR                 | EMPLEADO             | 1,000.00     |
| JOSE MANUEL CAMPOS MARTINEZ                 | EMPLEADO             | 6,500.00     |
| JOSE SOSA MORALES                           | CONVENIO LADRILLEROS | 71,512.00    |
| JUAN FRANCISCO SALAS SIMENTAL               | EMPLEADO             | 1,000.00     |
| JUAN SIMENTAL LUGO                          | CONVENIO LADRILLEROS | 71,512.00    |
| JUANA ZUÑIGA DOMINGUEZ                      | EMPLEADO             | 3,922.88     |
| LIBERTAD SERVICIOS FINANCIEROS SA DE CV SFP | FINANCIERAS          | 15,268.00    |
| LUIS ALVARO FERNANDEZ ORTEGA                | APOYO ECONOMICO      | 6,500.00     |
| LUZ DEL CARMEN CASTILLO HERRERA             | APOYO ECONOMICO      | 6,500.00     |
| MA. GUADALUPE CALDERON ORTEGA               | EMPLEADO             | 6,500.00     |
| MA. GUADALUPE MACIEL NAJERA                 | EMPLEADO             | 6,500.00     |
| MANUEL DE JESUS CABRALES LARES              | EMPLEADO             | 3,922.88     |
| MARCOS HERNANDEZ PULGARIN                   | CONVENIO LADRILLEROS | 71,512.00    |
| MARIA ALEJANDRINA GARCIA VALENZUELA         | EMPLEADO             | 20,345.00    |
| MARIA CRUZ SEGURA HERNANDEZ                 | EMPLEADO             | 6,500.00     |
| MARIA DE JESUS TORRES RUEDA                 | EMPLEADO             | 3,922.88     |
| MARIA DE LOS ANGELES LOERA DOMINGUEZ        | CONVENIO LADRILLEROS | 71,512.00    |
| MARIA DE LOURDES CHAVEZ                     | EMPLEADO             | 1,000.00     |
| MARIA DE LOURDES GARCIA VALENZUELA          | EMPLEADO             | 20,345.00    |
| MARIA DE LOURDES GRACIANO CAMPOS            | APOYO ECONOMICO      | 6,500.00     |
| MARIA DEL RAYO GONZALEZ FLORES              | EMPLEADO             | 6,500.00     |
| MARIA FRANCISCA RAMIREZ VILLALPANDO         | EMPLEADO             | 3,922.88     |
| MARIA GUADALUPE HIGAREDA                    | EMPLEADO             | 6,500.00     |
| MARIA ITZAL PEREZ GURROLA                   | EMPLEADO             | 6,500.00     |
| MARIA JOSE SANTIESTEBAN SOTO                | EMPLEADO             | 960          |
| MARIA NORA EDITH GARCIA VALENZUELA          | EMPLEADO             | 20,345.00    |
| MARIA TRINIDAD CARDIEL SANCHEZ              | EMPLEADO             | 120          |



**MUNICIPIO DE DURANGO**  
**DIRECCION MUNICIPAL DE ADMINISTRACION Y FINANZAS**  
**ANEXOS AL 31 DE ENERO 2021**

| <b>PROVEEDORES OTROS</b>  |                        | <b>SALDO</b>        |
|---|------------------------|---------------------|
| MARIO FRANCO TELLES   | EMPLEADO               | 1,000.00            |
| MARTIN GUARDADO HERNANDEZ   | EMPLEADO               | 6,500.00            |
| MARTINA SILVIA RODRIGUEZ NAJERA   | EMPLEADO               | 3,922.88            |
| MAYRA ANAHI SOTO SOTO   | EMPLEADO               | 1,800.00            |
| MAYRA JUDITH RIOS RAMIREZ   | EMPLEADO               | 1,000.00            |
| MIGUEL MONARREZ MARTINEZ  | CONVENIO LADRILLEROS   | 71,512.00           |
| MUNICIPIO DURANGO APOYOS  | ASISTENCIA SOCIAL      | 524,580.00          |
| MUNICIPIO DURANGO BECAS CADETES   | OTROS                  | 2,000.00            |
| MUNICIPIO DURANGO BECAS SUTM  | SINDICATO              | 20,922.83           |
| MUNICIPIO DURANGO DEVOLUCIONES  | DEVOLUCION DE INGRESOS | 66,192.76           |
| MUNICIPIO DURANGO LIQUIDACIONES   | FINQUITOS              | 857,692.59          |
| NORMA LETICIA ANDRADE QUIROZ  | EMPLEADO               | 6,500.00            |
| OSCAR ARMANDO GALVAN VILLARREAL   | EMPLEADO               | 2,426.92            |
| PRESTACIONES FINMART S.A.P.I. DE CV. SOFOM ENR                                  | FINANCIERAS            | 407,234.64          |
| PROYECTO COINCIDIR SA DE CV SFP   | FINANCIERAS            | 578.77              |
| RAFAEL BURGOS BEYNA   | CONVENIO LADRILLEROS   | 71,512.00           |
| ROSALINA SOTO CASAS   | APOYO ECONOMICO        | 6,500.00            |
| SINDICATO DE TRABAJADORES MUNICIPALES SITRAM                                    | SINDICATO              | 10,333.10           |
| SINDICATO UNICO DE TRABAJADORES MUNICIPALES DE LA CAPITAL DEL ESTADO DE DURANGO | SINDICATO              | 1,431,826.62        |
| <b>TOTAL</b>  |                        | <b>6,418,787.80</b> |

**MUNICIPIO DE DURANGO**  
**DIRECCION MUNICIPAL DE ADMINISTRACION Y FINANZAS**  
**ANEXOS AL 31 DE ENERO 2021**

| <b>PROVEEDORES DE OBRAS DE BIENES DE DOMINIO PUBLICO</b>        | <b>SALDO</b> |
|---|--------------|
| AB GREEN CONSTRUCTORA E INTEGRADORA DE ECOTECNOLOGIAS SAS DE CV | 275,371.39   |
| ABEL MORALES VALENZUELA   | 52,224.89    |
| ANA LILIA CALDERON QUIÑONES                                     | 100,129.92   |
| AR+ PROYECTOS SA DE CV  | 4,352.00     |
| BANOBRAS SNC FID312 ICIC DURANGO                                | 8,032.93     |
| CARLOS ERNESTO AVIÑA MEDINA                                     | 3,886.66     |
| CARLOS ROJAS ESPARZA  | 351,320.18   |
| CARMEN MARIA DE LA PARRA MALDONADO                              | 187,769.27   |
| CIUDAD 4 CONSTRUCCIONES SA DE CV                                | 434,617.40   |
| CONROM CONSTRUCCIONES SA DE CV                                  | 104,076.58   |
| CONSORCIO CARRETERO BKSA S DE RL DE CV                          | 210,113.52   |
| CONSTRUCCIONES AMPLIACIONES Y DESARROLLOS SA DE CV              | 358,420.69   |
| CONSTRUCTORA SIETE ZACATES S.A DE C.V.                          | 271,773.09   |
| CONSTRUCTORA VISION Y PROYECTO SA DE CV                         | 307,635.51   |
| CONSTRUYE EQUIPA Y DESARROLLA SA DE CV                          | 70,728.05    |
| DALIA ALEJANDRA FELIX MONTELONGO                                | 209,056.74   |
| DANIEL ALEJANDRO MERAZ NUÑEZ                                    | 404,379.75   |
| DAVID LANZARIN QUEZADA  | 18,328.01    |
| DESARROLLO PUNTO CUATRO SA DE CV                                | 257,172.35   |
| DISEÑO Y CONSTRUCCIONES CON GLAMOUR                             | 18,637.46    |
| DUPARK SA DE CV   | 72,428.88    |
| FELIPE CONTRERAS SALINAS  | 271,342.01   |
| FRANCISCO CISNEROS VALLES                                       | 1,578.64     |
| GEOFORMA SA DE CV   | 965,802.26   |
| GRUPO CONSTRUCTOR DEGEO SA DE CV                                | 102,196.00   |
| GRUPO CONSTRUCTOR REMAJO SA DE CV                               | 268,537.50   |
| GRUPO CONSTRUCTOR RIJOARA S DE RL DE CV                         | 27,771.23    |
| ICIM INGENIERIA S.A DE C.V                                      | 1,171,612.04 |
| INDUSTRIAL DE CAMINOS MARTE SA DE CV                            | 110,902.39   |
| INGENIERIA E INMOBILIARIA JADE SA DE CV                         | 791,512.89   |
| INGENIERIA INTEGRAL ARROYO SA DE CV                             | 144,002.62   |
| ISMAEL CARMONA BAREÑO   | 2,590,492.59 |
| ISMAEL EDUARDO RODRIGUEZ REGIS                                  | 75,577.61    |
| JESUS GERARDO DE LA CRUZ VELAZQUEZ                              | 157,225.79   |
| JIBE CONSTRUCCIONES Y PAVIMENTOS SA DE CV                       | 772,400.17   |
| JORGE ARTURO MENDEZ ARELLANO                                    | 899,535.48   |
| JOSE MIGUEL CANO HINOJOSA                                       | 173,240.76   |
| LINEAS Y REDES HIDRAULICAS SA DE CV                             | 389,761.68   |
| LUIS DELAHANTY GARZA  | 528,500.00   |
| LUIS JAVIER ARELLANO NEVAREZ                                    | 4,845.41     |
| MANUEL CESAR MITRE CAMARGO                                      | 367,400.04   |
| MARIO LOPEZ GALARZA   | 201,487.99   |
| NORTE CONSTRUCCIONES INGENIERIA CIVIL SA DE CV                  | 85,005.27    |
| OBRAS Y SERVICIOS SAN CARLOS S.A. DE C.V                        | 210,161.75   |
| OSCAR IVAN OROZCO MORA  | 563,175.94   |
| PEDRO DAMIAN VALENCIA CENICEROS                                 | 149,202.56   |
| RACCO, S.A DE C.V   | 525,853.58   |
| RUBEN TINOCO VAZQUEZ  | 296,681.29   |
| SALVADOR RIVAS GALVAN   | 1,029,013.41 |
| SECRETARIA DE CONTRALORIA DEL GOBIERNO DEL ESTADO               | 78,995.31    |
| SILVIA AZUCENA MEZA ESPINOSA                                    | 89,329.21    |
| SRM ELECTRIFICACIONES E INGENIERIA, SA DE CV                    | 289,391.84   |

MUNICIPIO DE DURANGO  
DIRECCION MUNICIPAL DE ADMINISTRACION Y FINANZAS  
ANEXOS AL 31 DE ENERO 2021

| PROVEEDORES DE OBRAS DE BIENES DE DOMINIO PUBLICO | SALDO                   |
|---|-------------------------|
| TERRACERIAS Y PAVIMENTOS VAL SA DE CV             | 104,094.36              |
| VICTOR BUENO SAUCEDA                              | 152,216.09              |
| <b>TOTAL</b>                                      | <b>\$ 17,309,300.98</b> |

MUNICIPIO DE DURANGO  
DIRECCION MUNICIPAL DE ADMINISTRACION Y FINANZAS  
ANEXOS AL 31 DE ENERO 2021

| <b>RETENCIONES Y CONTRIBUCIONES POR PAGAR A CORTO PLAZO</b> | <b>SALDO</b>            |
|---|-------------------------|
| RETENCIONES DE IMPUESTOS POR PAGAR A CORTO PLAZO            | 2,510,004.12            |
| OTRAS RETENCIONES Y CONTRIBUCIONES POR PAGAR A CORTO PLAZO  | 18,111,895.41           |
| <b>TOTAL</b>  | <b>\$ 20,621,899.53</b> |

MUNICIPIO DE DURANGO  
DIRECCION MUNICIPAL DE ADMINISTRACION Y FINANZAS  
ANEXOS AL 31 DE ENERO 2021

| <b>RETENCIONES DE IMPUESTOS POR PAGAR A CORTO PLAZO</b> | <b>SALDO</b>            |
|---|-------------------------|
| RETENCION CUOTAS DEL SEGURO SOCIAL                      | 10,863,102.38           |
| RETENCION DE ISR POR HONORARIOS                         | 1,477.54                |
| RETENCIONES DE ISR DE FINIQUITO                         | 566,773.80              |
| RETENCIONES DE ISR POR ARRENDAMIENTO                    | 17,326.21               |
| RETENCIONES DE ISR POR SUELDOS                          | 6,663,215.48            |
| <b>TOTAL</b>  | <b>\$ 18,111,895.41</b> |

**MUNICIPIO DE DURANGO**  
**DIRECCION MUNICIPAL DE ADMINISTRACION Y FINANZAS**  
**ANEXOS AL 31 DE ENERO 2021**

| <b>OTRAS RETENCIONES Y CONTRIBUCIONES POR PAGAR A CORTO PLAZO</b> | <b>SALDO</b>           |
|---|------------------------|
| ACREEDORES DIVERSOS SEGUROS INBURSA                               | 14,360.96              |
| ATENCION MEDICA   | 36,950.31              |
| AXA SEGUROS SA  | 33,137.01              |
| CUOTAS SINDICATO  | 363,233.85             |
| DESCUENTO POR PREDIAL   | 22,081.62              |
| FAMSA   | 29,230.95              |
| FINANCIERA CONSUBANCO   | 0.08                   |
| FOMEPADE (PRESTAMOS)  | 28,233.59              |
| FONACOT   | 1,551,509.16           |
| FUNERALES HERNANDEZ (PLAN PREVISOR)                               | 5,772.00               |
| GAS IMPERIAL SA   | 2,302.88               |
| GASTOS PARA FUNERAL   | 185,700.00             |
| LIBERTAD SERVICIOS FINANCIEROS                                    | 41,191.44              |
| PRESTACIONES FINMART  | 14,190.94              |
| PROGRAMA PROMESA  | 57,175.00              |
| PROYECTO COINCIDIR SA DE CV SFP                                   | 50,353.59              |
| RETENCION D.I.V.O. 5%   | 5,708.54               |
| RETENCION I.C.I.C. 2%   | 2,131.65               |
| RETENCION PARTIDO REVOLUCIONARIO INSTITUCIONAL                    | 450.00                 |
| RETENCION POR PENSION ALIMENTICIA                                 | 2,797.07               |
| UNICREDIX   | 63,493.48              |
| <b>TOTAL</b>  | <b>\$ 2,510,004.12</b> |

**MUNICIPIO DE DURANGO**  
**DIRECCION MUNICIPAL DE ADMINISTRACION Y FINANZAS**  
**ANEXOS AL 31 DE ENERO 2021**

| <b>OTRAS CUENTAS POR PAGAR A CORTO PLAZO</b> | <b>SALDO</b>            |
|--|-------------------------|
| ACREED DIV ARQUEO DE CAJA                    | 458,415.50              |
| ACREED DIV BECAS SINDICATO                   | 248,476.80              |
| ACREED DIV CRUZ ROJA                         | 51,310.00               |
| ACREED DIV FEDERACION                        | 1,035.18                |
| ACREEDORES DIVERSOS DEP NO IDENTIFICADOS     | 8,187,808.00            |
| ACREEDORES DIVERSOS DEPOSITOS EN GARANTIA    | 6,476,088.03            |
| ACREEDORES DIVERSOS GOBIERNO DEL ESTADO      | 77,877.41               |
| ACREEDORES DIVERSOS RECUPERACIO DE OBRA      | 7,014,424.07            |
| ASAMBLEA EXTRAORDINARIA                      | 64,090.00               |
| CAPITAL SEMILLA                              | 73,067.90               |
| CITY CLUB                                    | 3,337.50                |
| COMISION FEDERAL DE ELECTRICIDAD             | 2,052,044.85            |
| FONDO PARA LA CONSOLIDACION                  | 545,592.60              |
| ACREEDORES DIVERSOS BOMBEROS                 | 34,876.72               |
| OTROS ACREEDORES                             | 153,473.70              |
| PARA QUE NADIE SE QUEDE ATRÁS                | 88,253.07               |
| PENAS CONVENCIONALES A CONTRATISTAS          | 12,161.52               |
| PRESTAMOS GNP                                | 1,730.08                |
| <b>TOTAL</b>                                 | <b>\$ 25,544,062.93</b> |

MUNICIPIO DE DURANGO  
DIRECCION MUNICIPAL DE ADMINISTRACION Y FINANZAS  
ANEXOS AL 31 DE ENERO 2021

| <b>CUENTAS POR PAGAR A CORTO PLAZO</b>               | <b>SALDO</b>            |
|--|-------------------------|
| FONDOS ROTATORIOS POR COMPROBAR A CORTO PLAZO        | 4,615,297.78            |
| OTROS DOCUMENTOS COMERCIALES POR PAGAR A CORTO PLAZO | 21,084,456.34           |
| <b>TOTAL</b>   | <b>\$ 25,699,754.12</b> |