


MUNICIPIO DE DURANGO



DIRECCIÓN MUNICIPAL DE
**ADMINISTRACIÓN
Y FINANZAS**

Gobierno Municipal de Durango



INFORME PRELIMINAR
ENERO DE 2018

GOBIERNO CIUDADANO
DURANGO

ESTADO DE DURANGO
MUNICIPIO: DURANGO



**ESTADO DE SITUACIÓN FINANCIERA
AL 31 DE ENERO DE 2018**



ACTIVO

PASIVO

ACTIVO CIRCULANTE

Efectivo y Equivalente de Efectivo		202,491,677.32
Efectivo	235,000.00	
Bancos Tesorería	187,991,674.20	
Depósitos de Fondos de Terceros	14,265,003.12	
Efectivo o Equivalente de Efectivo a Recibir		43,307,134.57
Inversiones Financieras	15,699,574.01	
Cuentas por Cobrar	119,353.47	
Deudores Diversos	24,445,069.37	
Prestamos Otorgados	3,043,137.72	
Otros Deudores Diversos	0.00	
Derechos a Recibir Bienes o Servicios		289,047.61
Anticipos a Corto Plazo	289,047.61	
Otros Derechos a Recibir Bienes O Servicios	0.00	
Almacenes		0.00
Almacenes de Materiales y Suministros de Consumo	0.00	
Otros Activos Circulantes		0.00
TOTAL DE ACTIVOS CIRCULANTES		246,087,859.50

ACTIVO NO CIRCULANTE

Bienes Inmuebles		2,164,660,583.20
Terrenos	1,740,916,308.65	
Viviendas	0.00	
Edificios no Residenciales	231,919,192.28	
Infraestructura	156,645,225.01	
Construcciones en Proceso en Bienes de Dominio Público	35,059,860.26	
Construcciones en Proceso en Bienes Propios	0.00	
Acciones de Fomento	119,997.00	
Bienes Muebles		65,574,968.50
Mobiliario y Equipo de Administración	10,667,916.95	
Mobiliario y Equipo Educativo y Recreativo	2,890,523.55	
Equipo e Instrumental Médico y de Laboratorio	2,402,424.27	
Equipo de Transporte	21,468,819.38	
Equipo de Defensa y Seguridad	988,329.30	
Maquinaria, Otros Equipos y Herramientas	26,699,788.34	
Colecciones, Obras de Arte y Objetos Valiosos	0.00	
Activos Biológicos	457,166.71	
Activos Intangibles		2,745,302.47
Software	2,745,302.47	
Licencias	0.00	
TOTAL DE ACTIVOS NO CIRCULANTES		2,232,980,854.17
TOTAL DE ACTIVO		2,479,068,713.67

PASIVO CIRCULANTE

Cuentas por Pagar a Corto Plazo		34,363,386.17
Servicios Personales	2,125,027.35	
Proveedores y Otras Deudas por Pagar	18,984,342.65	
Contratistas por Obras Públicas	306,999.85	
Transferencias Otorgadas	0.00	
Retenciones y Contribuciones por Pagar a Corto Plazo	12,947,016.32	
Otras Cuentas por Pagar a Corto Plazo		13,383,333.34
Porción a Corto Plazo de la Deuda a Largo Plazo		29,932,320.12
Deuda Pública Interna	29,932,320.12	
TOTAL PASIVO CIRCULANTE		77,679,039.63

PASIVO NO CIRCULANTE

Cuentas Por Pagar a Largo Plazo		0.00
Proveedores	0.00	
Contratistas de Obras Públicas	0.00	
Deuda Pública a Largo Plazo		376,241,029.50
Deuda Pública Interna	376,241,029.50	
Otros Pasivos a Largo Plazo		0.00
TOTAL DE PASIVO NO CIRCULANTE		376,241,029.50
TOTAL PASIVO		453,920,069.13

HACIENDA PÚBLICA/PATRIMONIO

Hacienda Pública/Patrimonio Contribuido		1,448,623,405.71
Donaciones De Capital	1,448,623,405.71	
Actualizaciones de Hacienda Pública/Patrimonio	0.00	
Hacienda Pública Patrimonio Generado		576,525,238.83
Patrimonio Acumulado	461,125,394.65	
Resultado del Ejercicio Ahorro/Desahorro	115,399,844.18	
HACIENDA PÚBLICA/PATRIMONIO TOTAL		2,025,148,644.54
TOTAL DE PASIVO Y HACIENDA PÚBLICA/PATRIMONIO TOTAL		2,479,068,713.67

PRESIDENTE MUNICIPAL

DIRECTOR MPAL DE ADMÓN Y FINANZAS

SÍNDICO MUNICIPAL

DR. JOSÉ RAMÓN ENRÍQUEZ HERRERA

C.P. FELIPE DE JESÚS PEREDA AGUILAR

M.A.P. LUZ MARÍA GARIBAY AVITIA

ESTADO DE DURANGO
MUNICIPIO: DURANGO



**ESTADO DE SITUACIÓN FINANCIERA
AL 31 DE ENERO DE 2018**

GOBIERNO CIUDADANO
DURANGO

ACTIVO

PASIVO

ACTIVO CIRCULANTE

Efectivo y Equivalente de Efectivo		202,491,677.32
Efectivo	235,000.00	
Bancos Tesorería	187,991,674.20	
Depósitos de Fondos de Terceros	<u>14,265,003.12</u>	
Efectivo o Equivalente de Efectivo a Recibir		43,307,134.57
Inversiones Financieras	15,699,574.01	
Cuentas por Cobrar	119,353.47	
Deudores Diversos	24,445,069.37	
Préstamos Otorgados	3,043,137.72	
Otros Deudores Diversos	<u>0.00</u>	
Derechos a Recibir Bienes o Servicios		289,047.61
Anticipos a Corto Plazo	289,047.61	
Otros Derechos a Recibir Bienes O Servicios	<u>0.00</u>	
Almacenes		0.00
Almacenes de Materiales y Suministros de Consumo	<u>0.00</u>	
Otros Activos Circulantes		0.00
		<u>0.00</u>
TOTAL DE ACTIVOS CIRCULANTES		246,087,859.50

ACTIVO NO CIRCULANTE

Bienes Inmuebles		2,164,660,583.20
Terrenos	1,740,916,308.65	
Viviendas	0.00	
Edificios no Residenciales	231,919,192.28	
Infraestructura	156,645,225.01	
Construcciones en Proceso en Bienes de Dominio Público	35,059,860.26	
Construcciones en Proceso en Bienes Propios	0.00	
Acciones de Fomento	<u>119,997.00</u>	
Bienes Muebles		65,574,968.50
Mobiliario y Equipo de Administración	10,667,916.95	
Mobiliario y Equipo Educativo y Recreativo	2,890,523.55	
Equipo e Instrumental Médico y de Laboratorio	2,402,424.27	
Equipo de Transporte	21,468,819.38	
Equipo de Defensa y Seguridad	988,329.30	
Maquinaria, Otros Equipos y Herramientas	26,699,788.34	
Colecciones, Obras de Arte y Objetos Valiosos	0.00	
Activos Biológicos	<u>457,166.71</u>	
Activos Intangibles		2,745,302.47
Software	2,745,302.47	
Licencias	<u>0.00</u>	
TOTAL DE ACTIVOS NO CIRCULANTES		2,232,980,854.17
TOTAL DE ACTIVO		2,479,068,713.67

PASIVO CIRCULANTE

Cuentas por Pagar a Corto Plazo		34,363,386.17
Servicios Personales	2,125,027.35	
Proveedores y Otras Deudas por Pagar	18,984,342.65	
Contratistas por Obras Públicas	306,999.85	
Transferencias Otorgadas	0.00	
Retenciones y Contribuciones por Pagar a Corto Plazo	<u>12,947,016.32</u>	
Otras Cuentas por Pagar a Corto Plazo		13,383,333.34
Porción a Corto Plazo de la Deuda a Largo Plazo		29,932,320.12
Deuda Pública Interna	<u>29,932,320.12</u>	
TOTAL PASIVO CIRCULANTE		77,679,039.63

PASIVO NO CIRCULANTE

Cuentas Por Pagar a Largo Plazo		0.00
Proveedores	0.00	
Contratistas de Obras Públicas	<u>0.00</u>	
Deuda Pública a Largo Plazo		376,241,029.50
Deuda Pública Interna	<u>376,241,029.50</u>	
Otros Pasivos a Largo Plazo		0.00
		<u>0.00</u>
TOTAL DE PASIVO NO CIRCULANTE		376,241,029.50
TOTAL PASIVO		453,920,069.13

HACIENDA PÚBLICA/PATRIMONIO

Hacienda Pública/Patrimonio Contribuido		1,448,623,405.71
Donaciones De Capital	1,448,623,405.71	
Actualizaciones de Hacienda Pública/Patrimonio	<u>0.00</u>	
Hacienda Pública Patrimonio Generado		576,525,238.83
Patrimonio Acumulado	461,125,394.65	
Resultado del Ejercicio Ahorro/Desahorro	<u>115,399,844.18</u>	
HACIENDA PÚBLICA/PATRIMONIO TOTAL		2,025,148,644.54
TOTAL DE PASIVO Y HACIENDA PÚBLICA/PATRIMONIO TOTAL		2,479,068,713.67

PRESIDENTE MUNICIPAL

DIRECTOR MPAL DE ADMÓN Y FINANZAS

SÍNDICO MUNICIPAL

DR. JOSÉ RAMÓN ENRÍQUEZ HERRERA

C.P. FELIPE DE JESÚS PEREDA AGUILAR

M.A.P. LUZ MARÍA GARIBAY AVITIA

ESTADO DE DURANGO

MUNICIPIO: DURANGO

**ESTADO DE ACTIVIDADES
DEL 01 DE ENERO AL 31 DE ENERO DE 2018**

GOBIERNO CIUDADANO
DURANGO

INGRESOS Y OTROS BENEFICIOS**Ingresos de la Gestión****Impuestos**

	186,870,816.38
Impuesto Sobre los Ingresos	43,322.37
Impuestos Sobre el Patrimonio	171,848,382.64
Impuestos Sobre La Producción, El Consumo y las Transacciones	10,476,896.14
Accesorios de los Impuestos	4,502,215.23
	186,870,816.38

Derechos

	18,640,400.74
Productos de Tipo Corriente	796,123.15
Aprovechamientos de Tipo Corriente	4,828,646.86

Participaciones y Aportaciones

	47,276,471.57
Participaciones	9,000,000.00
Aportaciones	33,220,374.00
Convenios	5,056,097.57
	47,276,471.57

TOTAL DE INGRESOS

258,412,458.70

GASTOS Y OTRAS PERDIDAS**Gastos de Funcionamiento**

	81,910,945.51
Servicios Personales	63,341,473.06
Materiales y Suministros	6,807,500.94
Servicios Generales	11,761,971.51
	81,910,945.51

Inversión Pública

	0.00
Inversión Pública	0.00
Acciones de Fomento	0.00
	0.00

Transferencias, Asignaciones, Subsidios y Otras Ayudas

	61,081,869.01
Transferencias Otorgadas a Entidades Paraestatales	4,669,080.58
Subsidios y Subvenciones	55,852,179.03
Ayudas Sociales	481,500.00
Pensiones y Jubilaciones	79,109.40
	61,081,869.01

Intereses, comisiones y Otros Gastos de la Deuda Pública

0.00

Otros Gastos y Perdidas Extraordinarios

19,800.00

TOTAL DE GASTOS Y OTRAS PERDIDAS

143,012,614.52

AHORRO / DESAHORRO NETO DEL EJERCICIO

115,399,844.18

PRESIDENTE MUNICIPAL

DIRECTOR MPAL. DE ADMON Y FINANZAS

SINDICO MUNICIPAL

DR. JOSÉ RAMÓN ENRIQUEZ HERRERA

C.P. FELIPE DE JESÚS PEREDA AGUILAR

M.A.P. LUZ MARÍA GARIBAY AVITIA

ESTADO DE DURANGO
MUNICIPIO: DURANGO



**ESTADO DE ACTIVIDADES
DEL 01 DE ENERO AL 31 DE ENERO DE 2018**

GOBIERNO CIUDADANO
DURANGO

INGRESOS Y OTROS BENEFICIOS

Ingresos de la Gestión

Impuestos

Impuesto Sobre los Ingresos	43,322.37	186,870,816.38
Impuestos Sobre el Patrimonio	171,848,382.64	
Impuestos Sobre La Producción, El Consumo y las Transacciones	10,476,896.14	
Accesorios de los Impuestos	4,502,215.23	

Derechos

Productos de Tipo Corriente	796,123.15	18,640,400.74
Aprovechamientos de Tipo Corriente	4,828,646.86	

Participaciones y Aportaciones

Participaciones	9,000,000.00	47,276,471.57
Aportaciones	33,220,374.00	
Convenios	5,056,097.57	

TOTAL DE INGRESOS

258,412,458.70

GASTOS Y OTRAS PERDIDAS

Gastos de Funcionamiento

Servicios Personales	63,341,473.06	81,910,945.51
Materiales y Suministros	6,807,500.94	
Servicios Generales	11,761,971.51	

Inversión Pública

Inversión Pública	0.00	0.00
Acciones de Fomento	0.00	

Transferencias, Asignaciones, Subsidios y Otras Ayudas

Transferencias Otorgadas a Entidades Paraestatales	4,669,080.58	61,081,869.01
Subsidios y Subvenciones	55,852,179.03	
Ayudas Sociales	481,500.00	
Pensiones y Jubilaciones	79,109.40	

Intereses, comisiones y Otros Gastos de la Deuda Pública

0.00

Otros Gastos y Perdidas Extraordinarios

19,800.00

TOTAL DE GASTOS Y OTRAS PERDIDAS

143,012,614.52

AHORRO / DESAHORRO NETO DEL EJERCICIO

115,399,844.18

PRESIDENTE MUNICIPAL

DIRECTOR M.B.L. DE ADMÓN Y FINANZAS

SINDICO MUNICIPAL

DR. JOSÉ RAMÓN ENRIQUEZ HERRERA

C.P. FELIPE DE JESÚS PEREDA AGUILAR

M.A.P. LUZ MARÍA GARIBAY AVITIA

ESTADO DE DURANGO

MUNICIPIO: DURANGO


**ESTADO FLUJO DE EFECTIVO
DEL 01 ENERO AL 31 DE ENERO DE 2018**

FLUJO DE EFECTIVO DE LAS ACTIVIDADES DE GESTIÓN

ORIGEN	258,412,458.70
IMPUESTOS	186,870,816.38
DERECHOS	18,640,400.74
PRODUCTOS DE TIPO CORRIENTE	796,123.15
APROVECHAMIENTOS DE TIPO CORRIENTE	4,828,646.86

PARTICIPACIONES Y APORTACIONES

PARTICIPACIONES	9,000,000.00
APORTACIONES	33,220,374.00
CONVENIOS	5,056,097.57

APLICACIÓN

143,012,614.52	
SERVICIOS PERSONALES	63,341,473.06
MATERIALES Y SUMINISTROS	6,807,500.94
SERVICIOS GENERALES	11,761,971.51

TRANSFERENCIAS, ASIGNACIONES Y SUBSIDIOS Y OTRAS AYUDAS

TRANSFERENCIAS OTORGADAS A ENTIDADES PARAESTATALES	4,669,080.58
SUBSIDIOS Y SUBVENCIONES	55,852,179.03
AYUDAS SOCIALES	481,500.00
PENSIONES Y JUBILACIONES	79,109.40
INTERESES COMISIONES Y OTROS GASTOS DE LA DEUDA PÚBLICA	0.00
OTROS GASTOS Y PERDIDAS EXTRAORDINARIAS	19,800.00

FLUJO NETO DE EFECTIVO POR ACTIVIDAD DE OPERACIONES

115,399,844.18

FLUJO DE EFECTIVO DE LAS ACTIVIDADES DE INVERSIÓN

ORIGEN	-2,606,367.98
CONTRIBUCIONES DE CAPITAL	-2,606,367.98
VENTA DE ACTIVOS FIJOS	0.00

APLICACIÓN

-1,581,189.00	
BIENES INMUEBLES Y MUEBLES	-1,449,912.37
CONSTRUCCIONES EN PROCESO (OBRA PÚBLICA)	-131,276.63
OTROS	0.00

FLUJO NETO DE EFECTIVO POR ACTIVIDADES DE INVERSIÓN

-4,187,556.98

FLUJO DE EFECTIVO DE LAS ACTIVIDADES DE FINANCIAMIENTO

ORIGEN	19,576,269.95
ENDEUDAMIENTO NETO	
INTERNO	0.00
INCREMENTO DE OTROS PASIVOS	2,125,027.35
DISMINUCION DE ACTIVOS FINANCIEROS	17,451,242.60

APLICACIÓN

-21,698,048.80	
INCREMENTO DE ACTIVOS FINANCIEROS	-113,451.26
SERVICIO DE DEUDA	
INTERNO	0.00
DISMINUCIÓN DE OTROS PASIVOS	-21,584,597.54
FLUJO NETO DE EFECTIVO POR ACTIVIDADES DE FINANCIAMIENTO	-2,121,778.85

INCREMENTO / DISMINUCIÓN NETA EN EL EFECTIVO Y EQUIVALENTE AL EFECTIVO

109,090,508.35	
EFFECTIVO Y EQUIVALENTE AL EFECTIVO AL INICIO DEL PERIODO	93,401,168.97
EFFECTIVO Y EQUIVALENTE AL EFECTIVO AL FINAL DEL PERIODO	202,491,677.32

PRESIDENTE MUNICIPAL

DIRECTOR MPAL. DE ADMÓN Y FINANZAS

SINDICO MUNICIPAL

DR. JOSÉ RAMÓN ENRIQUEZ HERRERA

C.P. FELIPE DE JESÚS PEREDA AGUILAR

M.A.P. LUZ MARÍA GARIBAY AVITIA

ESTADO DE DURANGO

MUNICIPIO: DURANGO



ESTADO FLUJO DE EFECTIVO DEL 01 ENERO AL 31 DE ENERO DE 2018

FLUJO DE EFECTIVO DE LAS ACTIVIDADES DE GESTIÓN

ORIGEN	258,412,458.70
IMPUESTOS	186,870,816.38
DERECHOS	18,640,400.74
PRODUCTOS DE TIPO CORRIENTE	796,123.15
APROVECHAMIENTOS DE TIPO CORRIENTE	4,828,646.86

PARTICIPACIONES Y APORTACIONES

PARTICIPACIONES	9,000,000.00
APORTACIONES	33,220,374.00
CONVENIOS	<u>5,056,097.57</u>

APLICACIÓN

SERVICIOS PERSONALES	143,012,614.52
MATERIALES Y SUMINISTROS	63,341,473.06
SERVICIOS GENERALES	6,807,500.94
	<u>11,761,971.51</u>

TRANSFERENCIAS, ASIGNACIONES Y SUBSIDIOS Y OTRAS AYUDAS

TRANSFERENCIAS OTORGADAS A ENTIDADES PARAESTATALES	4,669,080.58
SUBSIDIOS Y SUBVENCIONES	55,852,179.03
AYUDAS SOCIALES	481,500.00
PENSIONES Y JUBILACIONES	79,109.40
INTERESES COMISIONES Y OTROS GASTOS DE LA DEUDA PÚBLICA	0.00
OTROS GASTOS Y PERDIDAS EXTRAORDINARIAS	<u>19,800.00</u>

FLUJO NETO DE EFECTIVO POR ACTIVIDAD DE OPERACIONES	115,399,844.18
--	-----------------------

FLUJO DE EFECTIVO DE LAS ACTIVIDADES DE INVERSIÓN

ORIGEN	-2,606,367.98
CONTRIBUCIONES DE CAPITAL	-2,606,367.98
VENTA DE ACTIVOS FIJOS	<u>0.00</u>

APLICACIÓN

BIENES INMUEBLES Y MUEBLES	-1,581,189.00
CONSTRUCCIONES EN PROCESO (OBRA PÚBLICA)	-1,449,912.37
OTROS	-131,276.63
	<u>0.00</u>

FLUJO NETO DE EFECTIVO POR ACTIVIDADES DE INVERSIÓN	-4,187,556.98
--	----------------------

FLUJO DE EFECTIVO DE LAS ACTIVIDADES DE FINANCIAMIENTO

ORIGEN	19,576,269.95
ENDEUDAMIENTO NETO	
INTERNO	0.00
INCREMENTO DE OTROS PASIVOS	2,125,027.35
DISMINUCION DE ACTIVOS FINANCIEROS	<u>17,451,242.60</u>

APLICACIÓN

INCREMENTO DE ACTIVOS FINANCIEROS	-21,698,048.80
SERVICIO DE DEUDA	-113,451.26
INTERNO	0.00
DISMINUCIÓN DE OTROS PASIVOS	<u>-21,584,597.54</u>

FLUJO NETO DE EFECTIVO POR ACTIVIDADES DE FINANCIAMIENTO	-2,121,778.85
---	----------------------

INCREMENTO / DISMINUCIÓN NETA EN EL EFECTIVO Y EQUIVALENTE AL EFECTIVO	109,090,508.35
EFECTIVO Y EQUIVALENTE AL EFECTIVO AL INICIO DEL PERIODO	93,401,168.97
EFECTIVO Y EQUIVALENTE AL EFECTIVO AL FINAL DEL PERIODO	<u>202,491,677.32</u>

PRESIDENTE MUNICIPAL

DIRECTOR MPAL. DE ADMÓN. Y FINANZAS

SÍNDICO MUNICIPAL

DR. JOSÉ RAMÓN ENRÍQUEZ HERRERA

C.P. FELIPE DE JESÚS PEREDA AGUILAR


M.A.P. LUZ MARÍA GARIBAY AVITIA



MUNICIPIO DE DURANGO
ESTADO DE ACTIVIDADES
MES: ENERO 2018
CONSOLIDADO



	TESORERIA	FORT. RAMO 33	PART. FED. 2018	FORTASEG 2018	INFR. R33 2017	INFR. R33 2018	CONSOLIDADO
EXISTENCIAS INICIALES	0.00	0.00	0.00	0.00	0.00	0.00	0.00
INGRESOS Y OTROS BENEFICIOS							
INGRESOS DE LA GESTION							
IMPUESTOS	186,870,816.38	0.00	0.00	0.00	0.00	0.00	186,870,816.38
DERECHOS	18,640,400.74	0.00	0.00	0.00	0.00	0.00	18,640,400.74
PRODUCTOS DE TIPO CORRIENTE	794,208.21	1,660.55	0.00	0.00	254.39	0.00	796,123.15
APROVECHAMIENTOS DE TIPO CORRIENTE	4,828,646.66	0.10	0.00	0.00	0.00	0.10	4,828,646.86
PARTICIPACIONES Y APORTACIONES	5,056,097.57	33,220,374.00	9,000,000.00	0.00	0.00	0.00	47,276,471.57
TOTAL INGRESOS	216,190,169.56	33,222,034.65	9,000,000.00	0.00	254.39	0.10	258,412,458.70
GASTOS Y OTRAS PERDIDAS							
GASTOS DE FUNCIONAMIENTO							
SERVICIOS PERSONALES	3,946,781.53	16,238,149.34	43,156,542.19	0.00	0.00	0.00	63,341,473.06
MATERIALES Y SUMINISTROS	6,807,500.94	0.00	0.00	0.00	0.00	0.00	6,807,500.94
SERVICIOS GENERALES	7,582,745.51	0.00	4,179,226.00	0.00	0.00	0.00	11,761,971.51
INVERSION PÚBLICA	0.00	0.00	0.00	0.00	0.00	0.00	0.00
TRANSFERENCIAS, ASIGNACIONES, SUBSIDIOS Y OTRAS AYUDAS	61,081,869.01	0.00	0.00	0.00	0.00	0.00	61,081,869.01
INTERESES, COMISIONES Y OTROS GASTOS DE LA DEUDA PUBLICA	0.00	0.00	0.00	0.00	0.00	0.00	0.00
OTROS GASTOS Y PERDIDAS EXTRAORDINARIOS	19,800.00	0.00	0.00	0.00	0.00	0.00	19,800.00
TOTAL DE GASTOS Y PERDIDAS	79,438,696.99	16,238,149.34	47,335,768.19	0.00	0.00	0.00	143,012,614.52
AHORRO Y DESAHORRO NETO DEL EJERCICIO	136,751,472.57	16,983,885.31	-38,335,768.19	0.00	254.39	0.10	115,399,844.18


PRESIDENTE
DR. JOSÉ RAMÓN ENRÍQUEZ HERRERA

DURANGO, DGO. FEBRERO 15 DEL 2018


TESORERO
C.P. FELIPE DE JESÚS PEREDA AGUILAR



SINDICO
M.A.P. LUZ MARÍA GARIBAY AVITIA




**MUNICIPIO DE DURANGO
ESTADO DE ACTIVIDADES
MES: ENERO 2018
CONSOLIDADO**


**GOBIERNO CIUDADANO
DURANGO**

	TESORERIA	FORT. RAMO 33	PART. FED. 2018	FORTASEG 2018	INFR. R33 2017	INFR. R33 2018	CONSOLIDADO
EXISTENCIAS INICIALES	<u>0.00</u>	<u>0.00</u>	<u>0.00</u>	<u>0.00</u>	<u>0.00</u>	<u>0.00</u>	<u>0.00</u>
INGRESOS Y OTROS BENEFICIOS							
INGRESOS DE LA GESTION							
IMPUESTOS	186,870,816.38	0.00	0.00	0.00	0.00	0.00	186,870,816.38
DERECHOS	18,640,400.74	0.00	0.00	0.00	0.00	0.00	18,640,400.74
PRODUCTOS DE TIPO CORRIENTE	794,208.21	1,660.55	0.00	0.00	254.39	0.00	796,123.15
APROVECHAMIENTOS DE TIPO CORRIENTE	4,828,646.56	0.10	0.00	0.00	0.00	0.10	4,828,646.86
PARTICIPACIONES Y APORTACIONES	5,056,097.57	33,220,374.00	9,000,000.00	0.00	0.00	0.00	47,276,471.57
TOTAL INGRESOS	<u>216,190,169.56</u>	<u>33,222,034.65</u>	<u>9,000,000.00</u>	<u>0.00</u>	<u>254.39</u>	<u>0.10</u>	<u>258,412,458.70</u>
GASTOS Y OTRAS PERDIDAS							
GASTOS DE FUNCIONAMIENTO							
SERVICIOS PERSONALES	3,946,781.53	16,238,149.34	43,156,542.19	0.00	0.00	0.00	63,341,473.06
MATERIALES Y SUMINISTROS	6,807,500.94	0.00	0.00	0.00	0.00	0.00	6,807,500.94
SERVICIOS GENERALES	7,582,745.51	0.00	4,179,226.00	0.00	0.00	0.00	11,761,971.51
INVERSION PÚBLICA	0.00	0.00	0.00	0.00	0.00	0.00	0.00
TRANSFERENCIAS, ASIGNACIONES, SUBSIDIOS Y OTRAS AYUDAS	61,081,869.01	0.00	0.00	0.00	0.00	0.00	61,081,869.01
INTERESES, COMISIONES Y OTROS GASTOS DE LA DEUDA PUBLICA	0.00	0.00	0.00	0.00	0.00	0.00	0.00
OTROS GASTOS Y PERDIDAS EXTRAORDINARIOS	19,800.00	0.00	0.00	0.00	0.00	0.00	19,800.00
TOTAL DE GASTOS Y PERDIDAS	<u>79,438,696.99</u>	<u>16,238,149.34</u>	<u>47,335,768.19</u>	<u>0.00</u>	<u>0.00</u>	<u>0.00</u>	<u>143,012,614.52</u>
AHORRO Y DESAHORRO NETO DEL EJERCICIO	<u>136,751,472.57</u>	<u>16,983,885.31</u>	<u>-38,335,768.19</u>	<u>0.00</u>	<u>254.39</u>	<u>0.10</u>	<u>115,399,844.18</u>


 PRESIDENTE
 DR. JOSÉ RAMON ENRÍQUEZ HERRERA

DURANGO, DGO. FEBRERO 15 DEL 2018


 TESORERO
 C.P. FELIPE DE JESÚS PEREDA AGUILAR


 SINDICO
 M.A.P. LUZ MARÍA GARIBAY AVITIA



MUNICIPIO DE DURANGO
ESTADO DE ACTIVIDADES (INGRESOS)
MES: ENERO 2018
CONSOLIDADO



	TESORERÍA	FORT. RAMO 33	PART. FED. 2018	FORTASEG 2018	INFR. R33 2017	INFR. R33 2018	CONSOLIDADO
INGRESOS FINANCIEROS	0.00	0.00	0.00	0.00	0.00	0.00	0.00
SUMA TOTAL DE LOS INGRESOS	216,190,169.36	33,222,034.65	9,000,000.00	0.00	254.39	0.10	258,412,458.70

DURANGO, DGO. FEBRERO 15 DEL 2018



TESORERO
C.P. FELIPE DE JESÚS PEREDA AGUILAR




MUNICIPIO DE DURANGO
ESTADO DE ACTIVIDADES (INGRESOS)
MES: ENERO 2018
CONSOLIDADO

GOBIERNO CIUDADANO
DURANGO

	TESORERÍA	FORT. RAMO 33	PART. FED. 2018	FORTASEG 2018	INFR. R33 2017	INFR. R33 2018	CONSOLIDADO
INGRESOS FINANCIEROS	0.00	0.00	0.00	0.00	0.00	0.00	0.00
SUMA TOTAL DE LOS INGRESOS	216,190,169.36	33,222,034.65	9,000,000.00	0.00	254.39	0.10	258,412,458.70

DURANGO, DGO. FEBRERO 15 DEL 2018



TESORERO
C.P. FELIPE DE JESÚS PEREDA AGUILAR



MUNICIPIO DE DURANGO
ESTADO DE ACTIVIDADES (GASTOS)
MES: ENERO 2018
CONSOLIDADO



	TESORERÍA	FORT. RAMO 33	PART. FED. 2018	FORTASEG 2018	INFR. R33 2017	INFR. R33 2018	CONSOLIDADO
TRANSFERENCIAS OTORGADAS A ENTIDADES PARAESTATALES	4,669,080.58	0.00	0.00	0.00	0.00	0.00	4,669,080.58
Transferencias Otorgadas a Entidades Paraestatales	4,669,080.58	0.00	0.00	0.00	0.00	0.00	4,669,080.58
SUBSIDIOS Y SUBVENCIONES	55,852,179.03	0.00	0.00	0.00	0.00	0.00	55,852,179.03
Subsidio a la Producción	0.00	0.00	0.00	0.00	0.00	0.00	0.00
Subsidio a la Inversión	0.00	0.00	0.00	0.00	0.00	0.00	0.00
Otros subsidios	55,852,179.03	0.00	0.00	0.00	0.00	0.00	55,852,179.03
AYUDAS SOCIALES	481,500.00	0.00	0.00	0.00	0.00	0.00	481,500.00
Ayudas Sociales a Personas	481,500.00	0.00	0.00	0.00	0.00	0.00	481,500.00
Becas y Otras Ayudas Para Programas de Capacitación	0.00	0.00	0.00	0.00	0.00	0.00	0.00
Ayudas Sociales a Instituciones de Enseñanza	0.00	0.00	0.00	0.00	0.00	0.00	0.00
Ayudas Sociales a Instituciones sin Fines de Lucro	0.00	0.00	0.00	0.00	0.00	0.00	0.00
Ayudas por Desastres Naturales y Otros Siniestros	0.00	0.00	0.00	0.00	0.00	0.00	0.00
PENSIONES Y JUBILACIONES	79,109.40	0.00	0.00	0.00	0.00	0.00	79,109.40
Jubilaciones	79,109.40	0.00	0.00	0.00	0.00	0.00	79,109.40
TRANSFERENCIAS, ASIGNACIONES, SUBSIDIOS Y OTRAS AYUDAS	61,081,869.01	0.00	0.00	0.00	0.00	0.00	61,081,869.01
INTERESES DE LA DEUDA PÚBLICA	0.00	0.00	0.00	0.00	0.00	0.00	0.00
Intereses de la Deuda Interna con Instituciones de Crédito	0.00	0.00	0.00	0.00	0.00	0.00	0.00
COMISIONES DE LA DEUDA PÚBLICA	0.00	0.00	0.00	0.00	0.00	0.00	0.00
Comisiones de la Deuda Pública Interna	0.00	0.00	0.00	0.00	0.00	0.00	0.00
INTERESES COMISIONES Y OTROS GASTOS DE LA DEUDA PÚBLICA	0.00	0.00	0.00	0.00	0.00	0.00	0.00
ESTIMACIÓN, DEPRECIACIÓN, DETERIOR, AMORTIZACIÓN, PROVISIONES	19,800.00	0.00	0.00	0.00	0.00	0.00	19,800.00
Estimaciones de Activos Circulantes	0.00	0.00	0.00	0.00	0.00	0.00	0.00
Estimaciones de Activos no Circulantes	0.00	0.00	0.00	0.00	0.00	0.00	0.00
Depreciación de Bienes Inmuebles	0.00	0.00	0.00	0.00	0.00	0.00	0.00
Depreciación de Bienes Muebles	19,800.00	0.00	0.00	0.00	0.00	0.00	19,800.00
Deterioro de los Activos Biológicos	0.00	0.00	0.00	0.00	0.00	0.00	0.00
Amortización de Activos Intangibles	0.00	0.00	0.00	0.00	0.00	0.00	0.00
OTROS GASTOS	0.00	0.00	0.00	0.00	0.00	0.00	0.00
Penas, Multas, Accesorios y Actualizaciones	0.00	0.00	0.00	0.00	0.00	0.00	0.00
Pérdidas por Responsabilidades	0.00	0.00	0.00	0.00	0.00	0.00	0.00
Obra Pública	0.00	0.00	0.00	0.00	0.00	0.00	0.00
OTROS GASTOS Y PERDIDAS EXTRAORDINARIAS	19,800.00	0.00	0.00	0.00	0.00	0.00	19,800.00
SUMA TOTAL DE EGRESOS	79,438,696.99	16,238,149.34	47,335,768.19	0.00	0.00	0.00	143,012,614.52

DURANGO, DGO. FEBRERO 15 DEL 2018



 TESORERO
 C.P. FELIPE DE JESÚS PEREDA AGUILAR




MUNICIPIO DE DURANGO
ESTADO DE ACTIVIDADES (GASTOS)
MES: ENERO 2018
CONSOLIDADO

GOBIERNO CIUDADANO
DURANGO

	TESORERÍA	FORT. RAMO 33	PART. FED. 2018	FORTASEG 2018	INFR. R33 2017	INFR. R33 2018	CONSOLIDADO
TRANSFERENCIAS OTORGADAS A ENTIDADES PARAESTATALES	4,669,080.58	0.00	0.00	0.00	0.00	0.00	4,669,080.58
Transferencias Otorgadas a Entidades Paraestatales	4,669,080.58	0.00	0.00	0.00	0.00	0.00	4,669,080.58
SUBSIDIOS Y SUBVENCIONES	55,852,179.03	0.00	0.00	0.00	0.00	0.00	55,852,179.03
Subsidio a la Producción	0.00	0.00	0.00	0.00	0.00	0.00	0.00
Subsidio a la Inversión	0.00	0.00	0.00	0.00	0.00	0.00	0.00
Otros subsidios	55,852,179.03	0.00	0.00	0.00	0.00	0.00	55,852,179.03
AYUDAS SOCIALES	481,500.00	0.00	0.00	0.00	0.00	0.00	481,500.00
Ayudas Sociales a Personas	481,500.00	0.00	0.00	0.00	0.00	0.00	481,500.00
Becas y Otras Ayudas Para Programas de Capacitación	0.00	0.00	0.00	0.00	0.00	0.00	0.00
Ayudas Sociales a Instituciones de Enseñanza	0.00	0.00	0.00	0.00	0.00	0.00	0.00
Ayudas Sociales a Instituciones sin Fines de Lucro	0.00	0.00	0.00	0.00	0.00	0.00	0.00
Ayudas por Desastres Naturales y Otros Siniestros	0.00	0.00	0.00	0.00	0.00	0.00	0.00
PENSIONES Y JUBILACIONES	79,109.40	0.00	0.00	0.00	0.00	0.00	79,109.40
Jubilaciones	79,109.40	0.00	0.00	0.00	0.00	0.00	79,109.40
TRANSFERENCIAS, ASIGNACIONES, SUBSIDIOS Y OTRAS AYUDAS	61,081,869.01	0.00	0.00	0.00	0.00	0.00	61,081,869.01
INTERESES DE LA DEUDA PÚBLICA	0.00	0.00	0.00	0.00	0.00	0.00	0.00
Intereses de la Deuda Interna con Instituciones de Crédito	0.00	0.00	0.00	0.00	0.00	0.00	0.00
COMISIONES DE LA DEUDA PÚBLICA	0.00	0.00	0.00	0.00	0.00	0.00	0.00
Comisiones de la Deuda Pública Interna	0.00	0.00	0.00	0.00	0.00	0.00	0.00
INTERESES COMISIONES Y OTROS GASTOS DE LA DEUDA PÚBLICA	0.00	0.00	0.00	0.00	0.00	0.00	0.00
ESTIMACIÓN, DEPRECIACIÓN, DETERIOR, AMORTIZACIÓN, PROVISIONES	19,800.00	0.00	0.00	0.00	0.00	0.00	19,800.00
Estimaciones de Activos Circulantes	0.00	0.00	0.00	0.00	0.00	0.00	0.00
Estimaciones de Activos no Circulantes	0.00	0.00	0.00	0.00	0.00	0.00	0.00
Depreciación de Bienes Inmuebles	0.00	0.00	0.00	0.00	0.00	0.00	0.00
Depreciación de Bienes Muebles	19,800.00	0.00	0.00	0.00	0.00	0.00	19,800.00
Deterioro de los Activos Biológicos	0.00	0.00	0.00	0.00	0.00	0.00	0.00
Amortización de Activos Intangibles	0.00	0.00	0.00	0.00	0.00	0.00	0.00
OTROS GASTOS	0.00	0.00	0.00	0.00	0.00	0.00	0.00
Penas, Multas, Accesorios y Actualizaciones	0.00	0.00	0.00	0.00	0.00	0.00	0.00
Pérdidas por Responsabilidades	0.00	0.00	0.00	0.00	0.00	0.00	0.00
Obra Pública	0.00	0.00	0.00	0.00	0.00	0.00	0.00
OTROS GASTOS Y PÉRDIDAS EXTRAORDINARIAS	19,800.00	0.00	0.00	0.00	0.00	0.00	19,800.00
SUMA TOTAL DE EGRESOS	79,438,696.99	16,238,149.34	47,335,768.19	0.00	0.00	0.00	143,012,614.52

DURANGO, DGO. FEBRERO 15 DEL 2018


TESORERO
C.P. FELIPE DE JESÚS PEREDA AGUILAR



MUNICIPIO DE DURANGO
DIRECCIÓN MUNICIPAL DE ADMINISTRACIÓN Y FINANZAS

ESTADO DE DEUDA PÚBLICA AL 31 DE ENERO DE 2018
(DEUDA A LARGO PLAZO)

GOBIERNO CIUDADANO
DURANGO

DEUDA PÚBLICA AL 1o. DE ENERO DE 2018 **406,173,349.62**

CRÉDITO No. 7725	REESTRUCTURACIÓN	73,591,938.36
CRÉDITO No. 7726	REESTRUCTURACIÓN	37,559,285.58
CRÉDITO No. 8708	INVERSIONES PÚBLICAS PRODUCTIVAS	38,250,413.76
CRÉDITO No. 8752	INVERSIONES PÚBLICAS PRODUCTIVAS	60,189,742.00
CRÉDITO No. 8934	INVERSIONES PÚBLICAS PRODUCTIVAS	36,400,946.60
CRÉDITO No. 9676	INVERSIONES PÚBLICAS PRODUCTIVAS	39,141,649.78
CRÉDITO No. BANORTE 2012	INVERSIONES PÚBLICAS PRODUCTIVAS	31,741,630.00
CRÉDITO No. 11226	INVERSIONES PÚBLICAS PRODUCTIVAS	35,339,151.06
CRÉDITO No. 11870	INVERSIONES PÚBLICAS PRODUCTIVAS	27,393,838.91
CRÉDITO BANORTE 2014	INVERSIONES PÚBLICAS PRODUCTIVAS	26,564,753.57

(-) AMORTIZACIÓN DEUDA PÚBLICA EN EL PERIODO
DEL 1o. AL 31 DE ENERO 2018

0.00

CRÉDITO No. 7725	REESTRUCTURACIÓN	0.00
CRÉDITO No. 7726	REESTRUCTURACIÓN	0.00
CRÉDITO No. 8708	INVERSIONES PÚBLICAS PRODUCTIVAS	0.00
CRÉDITO No. 8752	INVERSIONES PÚBLICAS PRODUCTIVAS	0.00
CRÉDITO No. 8934	INVERSIONES PÚBLICAS PRODUCTIVAS	0.00
CRÉDITO No. 9676	INVERSIONES PÚBLICAS PRODUCTIVAS	0.00
CRÉDITO No. BANORTE 2012	INVERSIONES PÚBLICAS PRODUCTIVAS	0.00
CRÉDITO No. 11226	INVERSIONES PÚBLICAS PRODUCTIVAS	0.00
CRÉDITO No. 11870	INVERSIONES PÚBLICAS PRODUCTIVAS	0.00
CRÉDITO BANORTE 2014	INVERSIONES PÚBLICAS PRODUCTIVAS	0.00

DEUDA PÚBLICA AL 31 DE ENERO DE 2018 **406,173,349.62**

CRÉDITO No. 7725	REESTRUCTURACIÓN	73,591,938.36
CRÉDITO No. 7726	REESTRUCTURACIÓN	37,559,285.58
CRÉDITO No. 8708	INVERSIONES PÚBLICAS PRODUCTIVAS	38,250,413.76
CRÉDITO No. 8752	INVERSIONES PÚBLICAS PRODUCTIVAS	60,189,742.00
CRÉDITO No. 8934	INVERSIONES PÚBLICAS PRODUCTIVAS	36,400,946.60
CRÉDITO No. 9676	INVERSIONES PÚBLICAS PRODUCTIVAS	39,141,649.78
CRÉDITO BANORTE 2012	INVERSIONES PÚBLICAS PRODUCTIVAS	31,741,630.00
CRÉDITO No. 11226	INVERSIONES PÚBLICAS PRODUCTIVAS	35,339,151.06
CRÉDITO No. 11870	INVERSIONES PÚBLICAS PRODUCTIVAS	27,393,838.91
CRÉDITO BANORTE 2014	INVERSIONES PÚBLICAS PRODUCTIVAS	26,564,753.57



**MUNICIPIO DE DURANGO
DIRECCIÓN MUNICIPAL DE ADMINISTRACIÓN Y FINANZAS**

**ESTADO DE DEUDA PUBLICA AL 31 DE ENERO DE 2018
(DEUDA A LARGO PLAZO)**



DURANGO, DGO. 15 DE FEBRERO DE 2018

**DIRECTOR MUNICIPAL DE ADMINISTRACIÓN Y FINANZAS
C.P. FELIPE DE JESÚS PEREDA AGUILAR**



**MUNICIPIO DE DURANGO
DIRECCIÓN MUNICIPAL DE ADMINISTRACIÓN Y FINANZAS**

**ESTADO DE DEUDA PUBLICA AL 31 DE ENERO DE 2018
(DEUDA A LARGO PLAZO)**



DURANGO, DGO. 15 DE FEBRERO DE 2018

**DIRECTOR MUNICIPAL DE ADMINISTRACIÓN Y FINANZAS
C.P. FELIPE DE JESÚS PEREDA AGUILAR**



MUNICIPIO DE DURANGO
ESTADO ANALITICO DE LOS INGRESOS PRESUPUESTALES
Período Actual: ENE-2018

GOBIERNO CIUDADANO
DURANGO

	PRESUPUESTO ANUAL	PRESUPUESTO AL MES	RECAUDADO AL MES	POR RECAUDAR AL AÑO	POR RECAUDAR AL MES	% ANUAL DE AVANCE
IMPUESTOS SOBRE LOS INGRESOS	1,350,000.00	63,750.00	43,322.37	1,306,677.63	20,427.63	3.21
Sobre Diversiones y Espectáculos Públicos	1,065,000.00	40,000.00	43,322.37	1,021,677.63	-3,322.37	4.07
Intervenciones	285,000.00	23,750.00	0.00	285,000.00	23,750.00	0.00
IMPUESTOS SOBRE EL PATRIMONIO	293,605,000.00	153,828,327.24	171,848,382.64	121,756,617.36	-18,020,055.40	58.53
Impuesto del Ejercicio	231,857,000.00	145,968,682.24	161,762,264.27	70,094,735.73	-15,793,582.03	69.77
Impuesto de Ejercicios Anteriores	61,748,000.00	7,859,645.00	10,086,118.37	51,661,881.63	-2,226,473.37	16.33
IMPUESTO SOBRE LA PRODUCCIÓN, EL CONSUMO Y LAS TRANSACCIONES	131,529,000.00	8,838,492.70	10,476,896.14	121,052,103.86	-1,638,403.44	7.97
Sobre Actividades Comerciales	2,379,000.00	200,000.00	351,127.59	2,027,872.41	-151,127.59	14.76
Sobre Traslado de Dominio de Bienes Inmuebles	129,150,000.00	8,638,492.70	10,125,768.55	119,024,231.45	-1,487,275.85	7.84
ACCESORIOS DE IMPUESTOS	35,711,000.00	2,340,107.24	4,502,215.23	31,208,784.77	-2,162,107.99	12.61
Recargos Predial	30,560,000.00	1,331,245.34	4,096,707.37	26,463,292.63	-2,765,462.03	13.41
Gastos de Ejecución de Impuestos	5,151,000.00	1,008,861.90	405,507.86	4,745,492.14	603,354.04	7.87
IMPUESTOS	462,195,000.00	165,070,677.18	186,870,816.38	275,324,183.62	-21,800,139.20	40.43
DERECHOS POR USO, GOCE, APROVECHAMIENTO O EXPLOTACIÓN DE BIENES DE DOMINIO PÚBLICO	12,998,000.00	1,481,258.02	1,160,957.30	11,837,042.70	320,300.72	8.93
Por la Canalización de Instalaciones Subterráneas de Casetas Telefónicas y P	0.00	0.00	613.28	-613.28	-613.28	n/m
Por Establecimiento de Instalaciones de Mobiliario Urbano y Publicitario en	3,513,000.00	694,553.35	462,370.02	3,050,629.98	232,183.33	13.16
Por Estacionamiento de Vehículos en la Vía Pública en Aquellos Lugares Donde	8,530,000.00	676,166.67	669,256.00	7,860,744.00	6,910.67	7.85
Derecho de Uso de Suelos de Bienes Propiedad del Municipio	955,000.00	110,538.00	28,718.00	926,282.00	81,820.00	3.01
DERECHOS POR PRESTACIÓN DE SERVICIOS	145,401,000.00	13,319,273.35	17,466,307.95	127,934,692.05	-4,147,034.60	12.01
Por Servicio de Rastro	165,000.00	14,468.00	18,145.00	146,855.00	-3,677.00	11.00
Por la Prestación de Servicios de Panteones Municipales	5,000,000.00	466,626.57	557,666.63	4,442,333.37	-91,040.06	11.15
Por Servicios de Alineación de Predios y Fijación de Números Oficiales	0.00	0.00	1,456.20	-1,456.00	-1,456.00	n/m
Por Construcciones Reconstrucciones Reparaciones y Demoliciones	13,655,000.00	976,477.97	2,498,381.52	11,156,618.48	-1,521,903.55	18.30
Sobre Fraccionamientos	1,686,000.00	84,945.50	646,679.56	1,039,320.44	-561,734.06	38.36
Por Cooperación para Obras Públicas	887,000.00	73,916.67	50,934.42	836,065.58	22,982.25	5.74
Por Servicios de Limpia y Recolección de Desechos Industriales y Comerciales	2,902,000.00	241,833.33	407,235.42	2,494,764.58	-165,402.09	14.03
Expedición de Licencias de Bebidas Alcohólicas	9,243,000.00	1,728,583.33	21,956.14	9,221,043.86	1,706,627.19	0.24
Refrendo de Licencias de Bebidas Alcohólicas	25,561,000.00	360,000.00	8,465,374.08	17,095,625.92	-8,105,374.08	33.12
Movimientos de Patentes de Bebidas Alcohólicas	3,420,000.00	200,000.00	0.00	3,420,000.00	200,000.00	0.00
Expedición de Otras Licencias y Refrendos	4,839,000.00	1,420,000.00	1,659,217.78	3,179,782.22	-239,217.78	34.29
Inscripción Padrón Municipal de Empresas	0.00	0.00	316,313.91	-316,313.91	-316,313.91	n/m
Refrendo Padrón Municipal de Empresas	0.00	0.00	616,230.88	-616,230.88	-616,230.88	n/m
Por Apertura de Negocios en Horas Extraordinarias	805,000.00	0.00	0.00	805,000.00	0.00	0.00
Por Revisión, Inspección y Servicios	638,907.46	14,191.44	0.00	638,907.46	14,191.44	0.00



MUNICIPIO DE DURANGO
ESTADO ANALITICO DE LOS INGRESOS PRESUPUESTALES
Periodo Actual: ENE-2018



	PRESUPUESTO ANUAL	PRESUPUESTO AL MES	RECAUDADO AL MES	POR RECAUDAR AL AÑO	POR RECAUDAR AL MES	% ANUAL DE AVANCE
Por Servicios Catastrales	13,972,000.00	1,141,462.75	1,143,994.97	12,828,005.03	-2,532.22	8.19
Por Servicios de Certificaciones Legalizaciones y Expedición de Copias Certi	7,307,092.54	817,850.02	633,685.55	6,673,406.99	184,164.47	8.67
Por Servicio Público de Iluminación	50,000,000.00	5,431,594.23	0.00	50,000,000.00	5,431,594.23	0.00
Por Servicios Municipales de Salud	5,320,000.00	347,323.54	429,035.89	4,890,964.11	-81,712.35	8.06
ACCESORIOS DE DERECHOS	218,000.00	13,088.25	13,135.49	204,864.51	-47.24	6.03
Recargos	54,000.00	11,006.71	9,360.65	44,639.35	1,646.06	17.33
Gastos de Ejecución de Derechos	164,000.00	2,081.54	3,774.84	160,225.16	-1,693.30	2.30
OTROS DERECHOS	217,000.00	11,695.37	0.00	217,000.00	11,695.37	0.00
Otros Derechos	217,000.00	11,695.37	0.00	217,000.00	11,695.37	0.00
DERECHOS	158,834,000.00	14,825,314.99	18,640,400.74	140,193,599.26	-3,815,085.75	11.74
PRODUCTOS DERIVADOS DEL USO Y APROVECHAMIENTO DE BIENES NO SUJETOS AL DOMINIO	12,274,000.00	799,202.05	796,123.15	11,477,876.85	3,078.90	6.49
Por Establecimiento y Empresas que Dependan del Municipio	7,061,000.00	403,303.13	512,081.90	6,548,918.10	-108,778.77	7.25
Por Créditos a Favor del Municipio	3,000,000.00	318,450.92	284,023.25	2,715,976.75	34,427.67	9.47
Otros Productos que Generan Ingresos Corrientes	2,213,000.00	77,448.00	18.00	2,212,982.00	77,430.00	0.00
PRODUCTOS DE CAPITAL	0.00	0.00	0.00	0.00	0.00	0.00
PRODUCTOS DE TIPO CORRIENTE	12,274,000.00	799,202.05	796,123.15	11,477,876.85	3,078.90	6.49
APROVECHAMIENTOS	67,977,000.00	6,540,826.04	4,729,033.30	63,247,966.70	1,811,792.74	6.96
Multas Municipales	62,000,000.00	6,072,455.06	4,360,170.32	57,639,829.68	1,712,284.74	7.03
Donativos y Aportaciones No Especificados	58,000.00	4,427.86	26,792.81	31,207.19	-22,364.95	46.19
Por Enajenación de Bienes Muebles e Inmuebles Municipales	5,789,000.00	456,169.90	342,070.17	5,446,929.83	114,099.73	5.91
ACCESORIOS DE APROVECHAMIENTOS	130,000.00	7,773.22	0.00	130,000.00	7,773.22	0.00
Recargos de los Aprovechamientos	313,000.00	26,083.33	12,787.36	300,212.64	13,295.97	4.09
Gastos de Ejecución de los Aprovechamientos	313,000.00	26,083.33	0.00	313,000.00	26,083.33	0.00
OTROS APROVECHAMIENTOS	0.00	0.00	12,787.36	-12,787.36	-12,787.36	n/m
Otros Aprovechamientos	0.00	0.00	86,826.20	-86,826.20	-86,826.20	n/m
APROVECHAMIENTOS DE TIPO CORRIENTE	68,290,000.00	6,566,909.37	4,828,646.86	63,461,353.14	1,738,262.51	7.07
PARTICIPACIONES	821,189,000.00	0.00	9,000,000.00	812,189,000.00	-9,000,000.00	1.10



MUNICIPIO DE DURANGO
ESTADO ANALITICO DE LOS INGRESOS PRESUPUESTALES
Periodo Actual: ENE-2018



	PRESUPUESTO ANUAL	PRESUPUESTO AL MES	RECAUDADO AL MES	POR RECAUDAR AL AÑO	POR RECAUDAR AL MES	% ANUAL DE AVANCE
Fondo General de Participaciones	500,529,000.00	0.00	0.00	500,529,000.00	0.00	0.00
Fondo de Fiscalización	29,196,000.00	0.00	0.00	29,196,000.00	0.00	0.00
Fondo de Fomento Municipal	207,329,000.00	0.00	0.00	207,329,000.00	0.00	0.00
Impuesto Sobre Tenencia y Uso de Vehículos	15,000.00	0.00	0.00	15,000.00	0.00	0.00
Impuesto Especial Sobre Productos y Servicios	10,888,000.00	0.00	0.00	10,888,000.00	0.00	0.00
Impuesto Especial Sobre Productos y Servicios por Venta de Gasolina y Diesel	26,025,000.00	0.00	0.00	26,025,000.00	0.00	0.00
Impuesto Sobre Automóviles Nuevos	9,722,000.00	0.00	0.00	9,722,000.00	0.00	0.00
Fondo de Compensación ISAN	1,231,000.00	0.00	0.00	1,231,000.00	0.00	0.00
Fondo Estatal	13,494,000.00	0.00	0.00	13,494,000.00	0.00	0.00
Fondo de ISR	20,426,000.00	0.00	0.00	20,426,000.00	0.00	0.00
Otros Apoyos Extraordinarios	2,334,000.00	0.00	9,000,000.00	-6,666,000.00	-9,000,000.00	385.60
APORTACIONES	464,114,000.00	0.00	33,220,374.00	430,893,626.00	-33,220,374.00	7.16
Fondo de Aportaciones para el Fortalecimiento de los Municipios	367,815,000.00	0.00	33,220,374.00	334,594,626.00	-33,220,374.00	9.03
Fondo de Aportaciones para la Infraestructura Social Municipal	96,299,000.00	0.00	0.00	96,299,000.00	0.00	0.00
CONVENIOS	40,060,000.00	1,262,583.33	5,056,097.57	35,003,902.43	-3,793,514.24	12.62
Convenios	40,060,000.00	1,262,583.33	5,056,097.57	35,003,902.43	-3,793,514.24	12.62
PARTICIPACIONES Y APORTACIONES	1,325,363,000.00	1,262,583.33	47,276,471.57	1,278,086,528.43	-46,013,888.24	3.57
INGRESOS DERIVADOS DE FINANCIAMIENTO	50,000,000.00	0.00	0.00	50,000,000.00	0.00	0.00
Ingresos Derivados del Financiamiento	50,000,000.00	0.00	0.00	50,000,000.00	0.00	0.00
INGRESOS FINANCIEROS	50,000,000.00	0.00	0.00	50,000,000.00	0.00	0.00
SUMA TOTAL DE LOS INGRESOS	2,076,956,000.00	188,524,686.92	258,412,458.70	1,768,543,541.30	-69,887,771.78	12.44



MUNICIPIO DE DURANGO
ESTADO ANALITICO DEL EJERCICIO DEL PRESUPUESTO DE EGRESOS
Periodo Actual: ENE-2018



	PRESUPUESTO ANUAL	PRESUPUESTO AL MES	EJERCIDO AL MES	POR EJERCER AL AÑO	POR EJERCER AL MES	% ANUAL DE AVANCE
REMUNERACIONES AL PERSONAL DE CARACTER PERMANENTE	344,451,457.53	28,704,294.88	30,850,475.43	313,600,982.10	-2,146,180.55	8.96
Dietas	6,377,579.52	531,464.97	509,551.00	5,868,028.52	21,913.97	7.99
Sueldos Base al Personal de Caracter Permanente	338,073,878.01	28,172,829.91	30,340,924.43	307,732,953.58	-2,168,094.52	8.97
REMUNERACIONES AL PERSONAL DE CARACTER TRANSITORIO	64,520,057.46	7,990,858.02	6,037,724.98	58,482,332.48	1,953,133.04	9.36
Honorarios Asimilables a Salarios	2,464,095.65	1,380,426.95	1,256,932.98	1,207,162.67	123,493.97	51.01
Sueldo Base al Personal Eventual	61,134,508.53	6,338,417.79	4,753,792.00	56,380,716.53	1,584,625.79	7.78
Retribuciones por Servicios de Caracter Social	921,453.28	272,013.28	27,000.00	894,453.28	245,013.28	2.93
REMUNERACIONES ADICIONALES Y ESPECIALES	186,916,053.37	15,643,340.25	10,613,733.00	176,302,320.37	5,029,607.25	5.68
Prima Vacacional, Dominical y Gratificación de Fin de Año	79,870,917.95	5,859,609.53	140,464.13	79,730,453.82	5,719,145.40	0.18
Horas Extraordinarias	9,348,160.99	1,574,729.76	1,740,615.37	7,607,545.62	-165,885.61	18.62
Compensaciones	97,696,974.43	8,209,000.96	8,732,653.50	88,964,320.93	-523,652.54	8.94
SEGURIDAD SOCIAL	101,431,199.03	12,282,044.59	6,251,661.53	95,179,537.50	6,030,383.06	6.16
Aportaciones de Seguridad Social	65,720,066.91	5,668,627.04	6,251,661.53	59,468,405.38	-583,034.49	9.51
Aportaciones al Sistema para el Retiro	31,382,216.24	2,327,905.42	0.00	31,382,216.24	2,327,905.42	0.00
Aportaciones para Seguros	4,328,915.88	4,285,512.13	0.00	4,328,915.88	4,285,512.13	0.00
OTRAS PRESTACIONES SOCIALES Y ECONOMICAS	123,729,850.06	15,390,674.17	9,587,878.12	114,141,971.94	5,802,796.05	7.75
Indemnizaciones	4,000,000.00	2,351,492.17	377,826.04	3,622,173.96	1,973,666.13	9.45
Prestaciones Contractuales	49,502,220.65	6,343,825.86	4,775,532.98	44,726,687.67	1,568,292.88	9.65
Apoyo a la Capacitación de los Servidores Públicos	2,500,000.00	208,333.33	0.00	2,500,000.00	208,333.33	0.00
Otras Prestaciones Sociales y Economicas	67,727,629.41	6,487,022.81	4,434,519.10	63,293,110.31	2,052,503.71	6.55
SERVICIOS PERSONALES	821,048,617.45	80,011,211.91	63,341,473.06	757,707,144.39	16,669,738.85	7.71
MATERIALES DE ADMINISTRACIÓN, EMISIÓN DE DOCUMENTOS Y ARTÍCULOS OFICIALES	10,707,005.99	1,123,950.51	247,042.63	10,459,963.36	876,907.88	2.31
Materiales, Útiles y Equipos Menores de Oficina	2,979,562.47	295,980.31	81,327.28	2,898,235.19	214,653.03	2.73
Materiales y Útiles de Impresión y Reproducción	1,473,000.00	148,326.44	0.00	1,473,000.00	148,326.44	0.00
Mats. Útiles y Equipos menores de Tecnología de Información y Comunicación	3,455,044.34	328,093.23	131,395.85	3,323,648.49	196,697.38	3.80
Material Impreso e Información Digital	527,485.00	111,010.67	30,000.00	497,485.00	81,010.67	5.69
Material de Limpieza	1,947,914.18	210,448.95	4,319.50	1,943,594.68	206,129.45	0.22
Material y Útiles de Enseñanza	285,000.00	26,636.36	0.00	285,000.00	26,636.36	0.00
Materiales para el Registro e Identificación de Bienes y Personas	39,000.00	3,454.55	0.00	39,000.00	3,454.55	0.00
ALIMENTOS Y UTENSILIOS	15,366,440.46	1,223,570.19	282,931.82	15,083,508.64	940,638.37	1.84
Productos Alimenticios para Personas	10,284,940.46	875,553.37	185,181.82	10,099,758.64	690,371.55	1.80
Productos Alimenticios para Animales	5,022,000.00	338,335.00	97,750.00	4,924,250.00	240,585.00	1.95
Utensilios para el Servicio de Alimentación	59,500.00	9,681.82	0.00	59,500.00	9,681.82	0.00
MATERIALES Y ARTICULOS DE CONSTRUCCIÓN Y REPARACIÓN	33,178,481.29	4,265,285.82	5,182,819.39	27,995,661.90	-917,533.57	15.62



MUNICIPIO DE DURANGO
ESTADO ANALITICO DEL EJERCICIO DEL PRESUPUESTO DE EGRESOS
 Período Actual: ENE-2018



	PRESUPUESTO ANUAL	PRESUPUESTO AL MES	EJERCIDO AL MES	POR EJERCER AL AÑO	POR EJERCER AL MES	% ANUAL DE AVANCE
Productos Minerales No Metálicos	3,154,447.90	1,383,296.38	5,055,308.17	-1,900,860.27	-3,672,011.79	160.26
Cemento y Productos de Concreto	1,522,455.65	730,851.20	7,350.34	1,515,105.31	723,500.86	0.48
Cal, Yeso y Productos de Yeso	346,025.00	214,764.17	3,288.28	342,736.72	211,475.89	0.95
Materiales y Productos de Madera	845,916.39	77,261.82	0.00	845,916.39	77,261.82	0.00
Vidrio y Productos de Vidrio	88,866.75	24,208.41	270.00	88,596.75	23,938.41	0.30
Material Eléctrico y electrónico	11,284,267.02	526,967.63	17,828.28	11,266,438.74	509,139.35	0.16
Artículos Metálicos Para la Construcción	1,701,370.24	266,314.87	86,757.47	1,614,612.77	179,557.40	5.10
Materiales Complementarios	23,153.04	9,153.04	0.00	23,153.04	9,153.04	0.00
Otros materiales y Artículos de Construcción y Reparación	14,211,979.30	1,032,468.30	12,016.85	14,199,962.45	1,020,451.45	0.08
PRODUCTOS QUÍMICOS, FARMACEUTICOS Y DE LABORATORIO	8,821,882.22	3,626,379.86	114.20	8,821,768.02	3,626,265.66	0.00
Productos Químicos Básicos	1,380,150.00	114,819.57	0.00	1,380,150.00	114,819.57	0.00
Fertilizantes, Pesticidas y Otros Agroquímicos	715,000.00	63,000.00	0.00	715,000.00	63,000.00	0.00
Medicinas y Productos Farmacéuticos	4,524,791.93	3,128,732.38	0.00	4,524,791.93	3,128,732.38	0.00
Materiales, Accesorios y Suministros Médicos	1,835,345.99	263,498.24	0.00	1,835,345.99	263,498.24	0.00
Materiales y Accesorios de Laboratorio	50,000.00	5,000.00	0.00	50,000.00	5,000.00	0.00
Fibras Sintéticas, Hules, Plásticos y Derivados	301,994.30	50,113.00	114.20	301,880.10	49,998.80	0.04
Otros Productos Químicos	14,600.00	1,216.67	0.00	14,600.00	1,216.67	0.00
COMBUSTIBLES, LUBRICANTES Y ADITIVOS	56,740,856.08	4,191,987.84	972,943.81	55,767,912.27	3,219,044.03	1.71
Combustibles, Lubricantes y Aditivos	56,740,856.08	4,191,987.84	972,943.81	55,767,912.27	3,219,044.03	1.71
VESTUARIO, BLANCOS, PRENDAS DE PROTECCIÓN Y ARTÍCULOS DEPORTIVOS	9,164,738.47	435,540.21	85,460.98	9,079,277.49	350,079.23	0.93
Vestuario y Uniformes	3,513,669.02	264,992.93	82,505.97	3,431,163.05	182,486.96	2.35
Prendas de Seguridad y Protección Personal	3,755,450.80	31,167.29	2,955.01	3,752,495.79	28,212.28	0.08
Artículos Deportivos	1,585,352.50	131,145.00	0.00	1,585,352.50	131,145.00	0.00
Productos Textiles	43,886.15	3,234.99	0.00	43,886.15	3,234.99	0.00
Blancos y Otros Productos Textiles	266,380.00	5,000.00	0.00	266,380.00	5,000.00	0.00
MATERIALES Y SUMINISTROS DE SEGURIDAD	10,000.00	909.09	0.00	10,000.00	909.09	0.00
Materiales de Seguridad Pública	10,000.00	909.09	0.00	10,000.00	909.09	0.00
HERRAMIENTAS, REFACCIONES Y ACCESORIOS MENORES	8,188,566.76	570,067.31	36,188.11	8,152,378.65	533,879.20	0.44
Herramientas Menores	906,813.80	77,682.01	14,251.51	892,562.29	63,430.50	1.57
Refacciones y Accesorios Menores de Edificios	616,018.64	157,921.52	13,143.49	602,875.15	144,778.03	2.13
Refacciones y Accesorios Menores de Mobiliario y Equipo	300,209.34	43,902.93	0.00	300,209.34	43,902.93	0.00
Refacciones y Accesorios Menores de Equipo de Computo y Tecnologías de la Infor	389,209.18	49,750.21	6,092.71	383,116.47	43,657.50	1.57
Refacciones y Accesorios Menores de Equipo e Instrumental Médico y de Labora	165,000.00	13,750.00	2,572.40	162,427.60	11,177.60	1.56
Refacciones y Accesorios Menores de Eq. de Transporte	4,428,429.41	167,490.09	0.00	4,428,429.41	167,490.09	0.00
Refacciones y Accesorios Menores de Maquinaria y Otros Equipos	887,000.00	35,996.91	0.00	887,000.00	35,996.91	0.00
Refacciones y Accesorios Menores de Otros Bienes Muebles	495,886.39	23,573.64	128.00	495,758.39	23,445.64	0.03



MUNICIPIO DE DURANGO
ESTADO ANALITICO DEL EJERCICIO DEL PRESUPUESTO DE EGRESOS
 Período Actual: ENE-2018



	PRESUPUESTO ANUAL	PRESUPUESTO AL MES	EJERCIDO AL MES	POR EJERCER AL AÑO	POR EJERCER AL MES	% ANUAL DE AVANCE
MATERIALES Y SUMINISTROS	142,177,971.27	15,437,690.83	6,807,500.94	135,370,470.33	8,630,189.89	4.79
SERVICIOS BÁSICOS	122,017,336.56	10,268,462.25	4,210,636.01	117,806,700.55	6,057,826.24	3.45
Energía Eléctrica	109,721,645.79	9,226,920.67	4,179,226.00	105,542,419.79	5,047,694.67	3.81
Gas	4,439,400.00	364,034.93	0.00	4,439,400.00	364,034.93	0.00
Agua	3,143,378.81	269,646.68	0.00	3,143,378.81	269,646.68	0.00
Telefonía Tradicional	2,397,342.94	203,025.06	0.00	2,397,342.94	203,025.06	0.00
Telefonía Celular	528,545.04	43,844.74	0.00	528,545.04	43,844.74	0.00
Servicios de Telecomunicaciones y Satélites	8,000.00	695.65	0.00	8,000.00	695.65	0.00
Servicios de Acceso a Internet y Procesamiento de Información	1,516,562.54	131,000.00	31,127.21	1,485,435.33	99,872.79	2.05
Servicios Postales y Telegráficos	262,461.44	29,294.52	282.80	262,178.64	29,011.72	0.11
SERVICIOS DE ARRENDAMIENTO	96,356,872.76	9,752,366.44	823,263.60	95,533,609.16	8,929,102.84	0.85
Arrendamiento de Edificios	7,179,145.00	565,075.00	21,065.60	7,158,079.40	544,009.40	0.29
Arrendamiento de Mobiliario y Equipo de Admón, Educacional y Recreativo	15,651,653.76	1,437,750.09	582,320.00	15,069,333.76	855,430.09	3.72
Arrendamiento de Equipo de Transporte	15,131,840.00	1,212,762.53	186,992.00	14,944,848.00	1,025,770.53	1.24
Arrendamiento de Maquinaria, Otros Equipos y Herramientas	35,195,000.00	4,402,561.49	0.00	35,195,000.00	4,402,561.49	0.00
Arrendamiento de Activos Intangibles	8,677,149.00	723,095.75	0.00	8,677,149.00	723,095.75	0.00
Otros Arrendamientos	14,522,085.00	1,411,121.58	32,886.00	14,489,199.00	1,378,235.58	0.23
SERVICIOS PROFESIONALES, CIENTIFICOS, TECNICOS Y OTROS SERVICIOS	77,044,204.00	6,766,271.81	879,316.15	76,164,887.85	5,886,955.66	1.14
Servicios Legales de Contabilidad, Auditoría y Relacionados	3,330,000.00	286,667.00	0.00	3,330,000.00	286,667.00	0.00
Servicios De Diseño, Arquitectura, Ingeniería Y Actividades Relacionadas	30,000.00	2,500.00	0.00	30,000.00	2,500.00	0.00
Servicios de Consultoría Administrativa, Procesos, Técnica y en Tecnologías de	17,111,900.00	2,653,715.09	551,579.18	16,560,320.82	2,102,135.91	3.22
Servicios de Capacitación	3,978,000.00	319,009.08	178,624.00	3,799,376.00	140,385.08	4.49
Servicios de Investigación y Desarrollo	150,000.00	12,500.00	0.00	150,000.00	12,500.00	0.00
Servicios de apoyo administrativo, traducción, fotocopiado e impresión	12,907,443.79	1,215,182.46	32,292.97	12,875,150.82	1,182,889.49	0.25
Servicios De Protección Y Seguridad	828,014.71	8,892.86	0.00	828,014.71	8,892.86	0.00
Servicios Profesionales Científicos y Técnicos Integrales	38,708,845.50	2,267,805.32	116,820.00	38,592,025.50	2,150,985.32	0.30
SERVICIOS FINANCIEROS, BANCARIOS Y COMERCIALES	13,739,922.61	1,751,971.86	460,740.39	13,279,182.22	1,291,231.47	3.35
Servicios Financieros y Bancarios	4,630,000.00	385,873.00	460,740.39	4,169,259.61	-74,867.39	9.95
Servicios de Recaudación, Traslado y Custodia de Valores	1,800,000.00	550,000.00	0.00	1,800,000.00	550,000.00	0.00
Seguros de Responsabilidad Patrimonial y Fianzas	11,000.00	1,000.00	0.00	11,000.00	1,000.00	0.00
Seguros de Bienes Patrimoniales	6,571,679.09	546,787.27	0.00	6,571,679.09	546,787.27	0.00
Fletes y Maniobras	727,243.52	268,311.59	0.00	727,243.52	268,311.59	0.00
SERVICIOS DE INSTALACIÓN, REPARACIÓN, MANTENIMIENTO Y CONSERVACIÓN	113,816,403.79	11,487,654.12	31,109.26	113,785,294.53	11,456,544.86	0.03
Conservación y Mantenimiento Menor de Inmuebles	11,291,061.34	1,029,399.23	5,599.02	11,285,462.32	1,023,800.21	0.05
Inst. Reparación y Mto. de Mob. y Equipo de Admón, Educacional y Recreativo	220,300.00	27,590.58	0.00	220,300.00	27,590.58	0.00



MUNICIPIO DE DURANGO
ESTADO ANALITICO DEL EJERCICIO DEL PRESUPUESTO DE EGRESOS
 Periodo Actual: ENE-2018



	PRESUPUESTO ANUAL	PRESUPUESTO AL MES	EJERCIDO AL MES	POR EJERCER AL AÑO	POR EJERCER AL MES	% ANUAL DE AVANCE
Inst'n, Reparación y Mto. de Equipo de Computo y Tecnologia de la Informaci	886,189.00	84,081.39	12,691.24	873,497.76	71,390.15	1.43
Inst. Reparación y Mto. de Equipo e Instrumental Médico y de Laboratorio	100,000.00	45,000.00	0.00	100,000.00	45,000.00	0.00
Reparación y Mantenimiento de Equipo de Transporte	15,525,099.01	1,528,854.04	12,153.00	15,512,946.01	1,516,701.04	0.08
Instalación, Reparación y Mto. de Maquinaria, Otros Equipos y Herramientas	8,113,164.44	542,742.74	0.00	8,113,164.44	542,742.74	0.00
Servicio de Limpieza y Manejo de Dehechos	77,357,990.00	8,195,910.83	666.00	77,357,324.00	8,195,244.83	0.00
Servicios De Jardinería Y Fumigación	322,600.00	34,075.31	0.00	322,600.00	34,075.31	0.00
SERVICIOS DE COMUNICACIÓN SOCIAL Y PUBLICIDAD	31,562,400.00	2,964,628.39	3,805,057.27	27,757,342.73	-840,428.88	12.06
Difusión por Radio, TV y Otros Medios de Mensajes s/Prog. y Activos Gubernam	26,602,984.00	2,332,433.80	2,875,297.28	23,727,686.72	-542,863.48	10.81
Servicios de Creatividad, Preproducción, Producción de Publicidad Excepto In	60,000.00	10,000.00	1,300.00	58,700.00	8,700.00	2.17
Servicios de la Industria Filmica del Sonido y del Video	910,000.00	132,500.00	223,880.00	686,120.00	-91,380.00	24.60
Servicio De Creación Y Difusión De Contenido Exclusivamente A Través De Inte	3,765,400.00	472,294.70	699,580.00	3,065,820.00	-227,285.30	18.58
Otros Servicios de Información	224,016.00	17,399.89	4,999.99	219,016.01	12,399.90	2.23
SERVICIOS DE TRASLADO Y VIÁTICOS	8,422,500.76	873,965.40	20,023.58	8,402,477.18	853,941.82	0.24
Pasajes Aéreos	3,141,653.50	338,717.13	16,186.58	3,125,466.92	322,530.55	0.52
Pasajes Terrestres	892,740.00	101,954.58	123.00	892,617.00	101,831.58	0.01
Viáticos en el País	3,630,607.26	367,106.73	3,714.00	3,626,893.26	363,392.73	0.10
Viáticos en el Extranjero	690,000.00	60,600.00	0.00	690,000.00	60,600.00	0.00
Otros Servicios De Traslado Y Hospedaje	67,500.00	5,586.96	0.00	67,500.00	5,586.96	0.00
SERVICIOS OFICIALES	25,446,684.99	2,842,409.37	415,225.76	25,031,459.23	2,427,183.61	1.63
Gastos de Orden Social y Cultural	21,361,729.30	2,490,818.32	415,225.76	20,946,503.54	2,075,592.56	1.94
Congresos y Convenciones	634,000.00	35,000.00	0.00	634,000.00	35,000.00	0.00
Exposiciones	300,000.00	20,000.00	0.00	300,000.00	20,000.00	0.00
Gastos de Representación	3,150,955.69	296,591.05	0.00	3,150,955.69	296,591.05	0.00
OTROS SERVICIOS GENERALES	20,475,835.66	2,259,691.92	1,116,599.49	19,359,236.17	1,143,092.43	5.45
Servicios Funerarios y de Cementerios	200,000.00	20,000.00	0.00	200,000.00	20,000.00	0.00
Impuestos y Derechos	2,693,941.96	300,067.43	292,818.77	2,401,123.19	7,248.66	10.87
Penas, Multas, Accesorios y Actualizaciones	23,260.00	2,242.67	0.00	23,260.00	2,242.67	0.00
Otros Gastos por Responsabilidad	1,513,514.56	440,769.58	0.00	1,513,514.56	440,769.58	0.00
Otros Servicios Generales	16,045,119.14	1,496,612.24	823,780.72	15,221,338.42	672,831.52	5.13
SERVICIOS GENERALES	508,882,161.13	48,967,421.56	11,761,971.51	497,120,189.62	37,205,450.05	2.31
BIENES MUEBLES, INMUEBLES E INTANGIBLES	39,898,548.69	3,324,800.00	1,469,547.54	38,429,001.15	1,855,252.46	3.68
Bien Muebles, Inmuebles e Intangibles	39,898,548.69	3,324,800.00	1,469,547.54	38,429,001.15	1,855,252.46	3.68
BIENES MUEBLES, INMUEBLES E INTANGIBLES	39,898,548.69	3,324,800.00	1,469,547.54	38,429,001.15	1,855,252.46	3.68



MUNICIPIO DE DURANGO
ESTADO ANALITICO DEL EJERCICIO DEL PRESUPUESTO DE EGRESOS
 Período Actual: ENE-2018



	PRESUPUESTO ANUAL	PRESUPUESTO AL MES	EJERCIDO AL MES	POR EJERCER AL AÑO	POR EJERCER AL MES	% ANUAL DE AVANCE
INVERSIÓN PÚBLICA	132,461,581.78	11,038,465.00	0.00	132,461,581.78	11,038,465.00	0.00
Inversión Pública	132,461,581.78	11,038,465.00	0.00	132,461,581.78	11,038,465.00	0.00
INVERSIÓN PÚBLICA	132,461,581.78	11,038,465.00	0.00	132,461,581.78	11,038,465.00	0.00
TRANSFERENCIAS OTORGADAS A ENTIDADES PARAESTATALES NO EMPRESARIALES Y NO FINANCIERAS	87,400,000.00	7,283,332.00	4,669,080.58	82,730,919.42	2,614,251.42	5.34
Transferencias Otorgadas a Entidades Paraestatales, no Empresariales y no Financieras	87,400,000.00	7,283,332.00	4,669,080.58	82,730,919.42	2,614,251.42	5.34
SUBSIDIOS Y SUBVENCIONES	164,615,277.05	13,717,939.00	55,852,179.03	108,763,098.02	-42,134,240.03	33.93
Otros Subsidios	164,615,277.05	13,717,939.00	55,852,179.03	108,763,098.02	-42,134,240.03	33.93
AYUDAS SOCIALES	63,760,062.81	5,313,331.00	481,500.00	63,278,562.81	4,831,831.00	0.76
Ayudas Sociales a Personas	15,293,391.46	1,274,449.00	481,500.00	14,811,891.46	792,949.00	3.15
Becas y Otras Ayudas para Programas de Capacitación	8,000,000.00	666,666.00	0.00	8,000,000.00	666,666.00	0.00
Ayudas Sociales a Instituciones de Enseñanza	1,320,000.00	110,000.00	0.00	1,320,000.00	110,000.00	0.00
Ayudas Sociales a Instituciones Sin Fines de Lucro	7,702,400.00	641,866.00	0.00	7,702,400.00	641,866.00	0.00
Ayudas Por Desastres Naturales y Otros Siniestros	31,444,271.35	2,620,350.00	0.00	31,444,271.35	2,620,350.00	0.00
PENSIONES Y JUBILACIONES	1,100,000.00	91,666.00	79,109.40	1,020,890.60	12,556.60	7.19
Jubilaciones	1,100,000.00	91,666.00	79,109.40	1,020,890.60	12,556.60	7.19
TRANSFERENCIAS, ASIGNACIONES, SUBSIDIOS Y OTRAS AYUDAS	316,875,339.86	26,406,268.00	61,081,869.01	255,793,470.85	-34,675,601.01	19.28
AMORTIZACIÓN DE LA DEUDA PÚBLICA	29,932,320.12	1,725,077.13	0.00	-2,641,307,235.34	-2,669,514,478.33	0.00
Amortización de la Deuda Pública	29,932,320.12	1,725,077.13	0.00	-2,641,307,235.34	-2,669,514,478.33	0.00
INTERESES DE LA DEUDA PÚBLICA	35,079,459.70	3,058,833.15	0.00	35,079,459.70	3,058,833.15	0.00
Intereses de la Deuda Interna con Instituciones de Crédito	35,079,459.70	3,058,833.15	0.00	35,079,459.70	3,058,833.15	0.00
DEUDA PÚBLICA	65,011,779.82	4,783,910.28	0.00	-2,606,227,775.64	-2,666,455,645.18	0.00
TOTAL GASTOS	2,026,356,000.00	189,969,767.58	144,462,362.06	-789,345,917.52	-2,625,732,149.94	7.13



MUNICIPIO DE DURANGO
DIRECCION MUNICIPAL DE ADMINISTRACIÓN Y FINANZAS



INGRESOS Y EGRESOS DEL 1o. AL 31 DE ENERO DE 2018

CTA	NOMBRE	ENERO	ACUMULADO
-----	--------	-------	-----------

INGRESOS

41110000	IMPUESTO SOBRE LOS INGRESOS	43,322.37	43,322.37
41110101	Sobre Diversiones y Espectáculos Públicos	43,322.37	43,322.37
41110102	Sobre Intervenciones	0.00	0.00
41120000	IMPUESTOS SOBRE EL PATRIMONIO	171,848,382.64	171,848,382.64
41120101	Impuesto del Ejercicio	161,762,264.27	161,762,264.27
41120102	Impuesto de Ejercicios Anteriores	10,086,118.37	10,086,118.37
41130000	IMPUESTO SOBRE LA PRODUCCION, EL CONSUMO Y LAS TRANSACCIONES	10,476,896.14	10,476,896.14
41130100	Sobre Actividades Comerciales	351,127.59	351,127.59
41130400	Sobre Traslado de Dominio de Bienes Inmuebles	10,125,768.55	10,125,768.55
41170000	ACCESORIOS DE IMPUESTOS	4,502,215.23	4,502,215.23
41170101	Recargos de Impuestos	4,096,707.37	4,096,707.37
41170102	Gastos de Ejecución de Impuestos	405,507.86	405,507.86
41100000	IMPUESTOS	186,870,816.38	186,870,816.38

41410000	DERECHOS POR USO, GOCE, APROVECHAMIENTO O EXPLOTACION DE BIENES DE DO	1,160,957.30	1,160,957.30
41410300	Por la Canalización de Instalaciones Subterráneas de Casetas Telefónicas y Postes de Luz	613.28	613.28
41410400	Por Establecimiento de Instalaciones de Mobiliario Urbano y Publicitario en Vía Pública	462,370.02	462,370.02
41410600	Por Estacionamiento de Vehículos en la Vía Pública en aquellos Lugares Donde Existen	669,256.00	669,256.00
41410700	Derechos de Uso de Suelos de Bienes Propiedad del Municipio	28,718.00	28,718.00
41430000	DERECHOS POR PRESTACION DE SERVICIOS	17,466,307.95	17,466,307.95
41430100	Por Servicio de Rastro	18,145.00	18,145.00
41430200	Por la Prestación de Servicios en los Panteones Municipales	557,666.63	557,666.63
41430300	Por Servicios de Alineación de Predios y Fijación de Números Oficiales	1,456.20	1,456.20
41430400	Por Construcciones Reconstrucciones Reparaciones y Demoliciones	2,498,381.52	2,498,381.52
41430500	Sobre Fraccionamientos	646,679.56	646,679.56
41430600	Por Cooperación para Obras Públicas	50,934.42	50,934.42
41430700	Por Servicios de Limpia y Recolección de Desechos Industriales y Comerciales	407,235.42	407,235.42
41431201	Expedición de Licencias de Bebidas Alcohólicas	21,956.14	21,956.14
41431202	Refrendos de Licencias de Bebidas Alcohólicas	8,465,374.08	8,465,374.08
41431203	Movimientos de Patentes de Bebidas Alcohólicas	0.00	0.00
41431204	Expedición de Otras Licencias y Refrendos	1,659,217.78	1,659,217.78
41431205	Inscripción Padrón Municipal de Empresas	316,313.91	316,313.91
41431206	Refrendo Padrón Municipal de Empresas	616,230.88	616,230.88
41431300	Por apertura de Negocios en Horas Extraordinarias	0.00	0.00
41431600	Servicios Catastrales	1,143,994.97	1,143,994.97
41431700	Por Servicios de Certificaciones, Legalizaciones y Expedición de Copias Certificadas	633,685.55	633,685.55
41431900	Por Servicio Público de Iluminación	0.00	0.00
41432100	Por Servicios Municipales de Salud	429,035.89	429,035.89
41440000	ACCESORIOS DE DERECHOS	13,135.49	13,135.49
41440100	Recargos de Derechos	9,360.65	9,360.65
41440200	Gastos de Ejecución de Derechos	3,774.84	3,774.84
41400000	DERECHOS	18,640,400.74	18,640,400.74



MUNICIPIO DE DURANGO
DIRECCION MUNICIPAL DE ADMINISTRACIÓN Y FINANZAS



INGRESOS Y EGRESOS DEL 1o. AL 31 DE ENERO DE 2018

CTA	NOMBRE	ENERO	ACUMULADO
41510000	PRODUCTOS DERIVADOS DEL USO Y APROVECHAMIENTO, DE BIENES NO SUJETOS A	512,081.90	512,081.90
41510200	Por Establecimiento y Empresas que Dependan del Municipio	512,081.90	512,081.90
41530000	ACCESORIOS DE PRODUCTOS	284,023.25	284,023.25
41530300	Por Créditos a Favor del Municipio	284,023.25	284,023.25
41590000	OTROS PRODUCTOS QUE GENERAN INGRESOS CORRIENTES	18.00	18.00
41590100	Otros Productos que Generan Ingresos Corrientes	18.00	18.00
41520000	PRODUCTOS DE CAPITAL	0.00	0.00
41520101	Productos de Capital	0.00	0.00
41500000	PRODUCTOS DE TIPO CORRIENTE	796,123.15	796,123.15
41620000	APROVECHAMIENTOS	4,729,033.30	4,729,033.30
41620100	Multas Municipales	4,360,170.32	4,360,170.32
41620200	Donativos y Aportaciones	26,792.81	26,792.81
41620600	No Especificados	342,070.17	342,070.17
41630000	ACCESORIOS DE LOS APROVECHAMIENTOS	12,787.36	12,787.36
41630300	Gastos de Ejecución de los Aprovechamientos	12,787.36	12,787.36
41690000	OTROS APROVECHAMIENTOS	86,826.20	86,826.20
41690700	Otros Aprovechamientos	86,826.20	86,826.20
41600000	APROVECHAMIENTOS DE TIPO CORRIENTE	4,828,646.86	4,828,646.86
42110000	PARTICIPACIONES FEDERALES	9,000,000.00	9,000,000.00
42110101	Fondo General de Participaciones	0.00	0.00
42110102	Fondo de Fiscalización	0.00	0.00
42110103	Fondo de Fomento Municipal	0.00	0.00
42110104	Fondo Sobre Tenencia y Uso de Vehículos	0.00	0.00
42110105	Impuesto Especial Sobre Productos y Servicios	0.00	0.00
42110106	Impuesto Especial Sobre Productos y Servicios, Por Venta de Gasolina y Diésel	0.00	0.00
42110107	Impuesto Sobre Automóviles Nuevos	0.00	0.00
42110108	Fondo de Compensación ISAN	0.00	0.00
42110109	Fondo Estatal	0.00	0.00
42110110	Fondo de Impuesto Sobre la Renta	0.00	0.00
42110111	Otros Apoyos Extraordinarios	9,000,000.00	9,000,000.00
42120000	APORTACIONES	33,220,374.00	33,220,374.00
42120101	Fondo de Aportación Para El Fortalecimiento de los Municipios	33,220,374.00	33,220,374.00
42120102	Fondo de Aportación Para la Infraestructura Social Municipal	0.00	0.00
42130000	CONVENIOS	5,056,097.57	5,056,097.57
42130100	Otras Operaciones Extraordinarias	5,056,097.57	5,056,097.57
42100000	PARTICIPACIONES Y APORTACIONES	47,276,471.57	47,276,471.57
40000000	SUMA TOTAL DE LOS INGRESOS	258,412,458.70	258,412,458.70



MUNICIPIO DE DURANGO
DIRECCION MUNICIPAL DE ADMINISTRACIÓN Y FINANZAS
INGRESOS Y EGRESOS DEL 1o. AL 31 DE ENERO DE 2018

GOBIERNO CIUDADANO
DURANGO

CTA	NOMBRE	ENERO	ACUMULADO
-----	--------	-------	-----------

EGRESOS

51110000	REMUNERACIONES AL PERSONAL DE CARÁCTER PERMANENTE	30,850,475.43	30,850,475.43
51111000	Dietas	509,551.00	509,551.00
51113000	Sueldo Base al Personal Permanente	30,340,924.43	30,340,924.43
51120000	REMUNERACIONES AL PERSONAL DE CARACTER TRANSITORIO	6,037,724.98	6,037,724.98
51121000	Honorarios y Asimilables a Salarios	1,256,932.98	1,256,932.98
51122000	Sueldo Base al Personal Eventual	4,753,792.00	4,753,792.00
51123000	Retribuciones por Servicios de Carácter social	27,000.00	27,000.00
51130000	REMUNERACIONES ADICIONALES Y ESPECIALES	10,613,733.00	10,613,733.00
51132000	Prima Vacacional, Dominical y Gratificación de Fin de Año	140,464.13	140,464.13
51133000	Horas Extraordinarias	1,740,615.37	1,740,615.37
51134000	Compensaciones	8,732,653.50	8,732,653.50
51140000	SEGURIDAD SOCIAL	6,251,661.53	6,251,661.53
51141000	Aportaciones de Seguridad Social	6,251,661.53	6,251,661.53
51143000	Aportaciones al Sistema para el Retiro	0.00	0.00
51144000	Aportaciones para Seguros	0.00	0.00
51150000	OTRAS PRESTACIONES SOCIALES Y ECONOMICAS	9,587,878.12	9,587,878.12
51152000	Indemnizaciones	377,826.04	377,826.04
51154000	Prestaciones Contractuales	4,775,532.98	4,775,532.98
51155000	Apoyo a la Capacitación de los Servidores Públicos	0.00	0.00
51159000	Otras Prestaciones Sociales y Económicas	4,434,519.10	4,434,519.10
51100000	SERVICIOS PERSONALES	63,341,473.06	63,341,473.06

51210000	MATERIALES DE ADMINISTRACIÓN Y EMISIÓN DE DOCUMENTOS	247,042.63	247,042.63
51211000	Materiales, Útiles y Equipos Menores de Oficina	81,327.28	81,327.28
51212000	Materiales y Útiles de Impresión y Reproducción	0.00	0.00
51214000	Materiales, Útiles y Equipos Menores de Tecnología de Información y Com.	131,395.85	131,395.85
51215000	Material Impreso e Información Digital	30,000.00	30,000.00
51216000	Material de Limpieza	4,319.50	4,319.50
51217000	Material y Útiles de Enseñanza	0.00	0.00
51218000	Materiales para el Registro e Identificación de Bienes y Personas	0.00	0.00
51220000	ALIMENTOS Y UTENSILIOS	282,931.82	282,931.82
51221000	Productos Alimenticios para Personas	185,181.82	185,181.82
51222000	Productos Alimenticios para Animales	97,750.00	97,750.00
51223000	Utensilios para el Servicio de Alimentación	0.00	0.00
51230000	MATERIALES Y ARTICULOS DE CONSTRUCCIÓN Y REPARACIÓN	5,182,819.39	5,182,819.39
51241000	Productos Minerales No Metálicos	5,055,308.17	5,055,308.17
51242000	Cementos y Productos de Concreto	7,350.34	7,350.34
51243000	Cal, Yeso y Productos de Yeso	3,288.28	3,288.28
51244000	Madera y Productos de Madera	0.00	0.00
51245000	Vidrio y Productos de Vidrio	270.00	270.00
51246000	Material Eléctrico y Electrónico	17,828.28	17,828.28
51247000	Artículos Metálicos para la Construcción	86,757.47	86,757.47
51248000	Materiales Complementarios	0.00	0.00
51249000	Otros Materiales y Artículos de Construcción y Reparación	12,016.85	12,016.85



MUNICIPIO DE DURANGO
DIRECCION MUNICIPAL DE ADMINISTRACIÓN Y FINANZAS



INGRESOS Y EGRESOS DEL 1o. AL 31 DE ENERO DE 2018

CTA	NOMBRE	ENERO	ACUMULADO
51250000	PRODUCTOS QUIMICOS, FARMACEUTICOS Y DE LABORATORIO	114.20	114.20
51251000	Productos Químicos Básicos	0.00	0.00
51252000	Fertilizantes, Pesticidas y Otros Agroquímicos	0.00	0.00
51253000	Medicinas y Productos Farmacéuticos	0.00	0.00
51254000	Materiales, Accesorios y Suministros Médicos	0.00	0.00
51255000	Materiales y Accesorios de Laboratorio	0.00	0.00
51256000	Fibras Sintéticas, Hules, Plásticos y Derivados	114.20	114.20
51259000	Otros Productos Químicos	0.00	0.00
51260000	COMBUSTIBLES, LUBRICANTES Y ADITIVOS	972,943.81	972,943.81
51261000	Combustibles, Lubricantes y Aditivos	972,943.81	972,943.81
51270000	VESTUARIO, BLANCOS, PRENDAS DE PROTECCIÓN Y ARTICULOS DEPORTIVOS	85,460.98	85,460.98
51271000	Vestuario y Uniformes	82,505.97	82,505.97
51272000	Prendas de Seguridad y Protección Personal	2,955.01	2,955.01
51273000	Artículos Deportivos	0.00	0.00
51274000	Productos Textiles	0.00	0.00
51275000	Blancos y Otros Productos Textiles	0.00	0.00
51280000	MATERIALES Y SUMINISTROS DE SEGURIDAD	0.00	0.00
51282000	Materiales de Seguridad Pública	0.00	0.00
51283000	Prendas de Protección para Seguridad Pública y Nacional	0.00	0.00
51290000	HERRAMIENTAS, REFACCIONES Y ACCESORIOS MENORES	36,188.11	36,188.11
51291000	Herramientas Menores	14,251.51	14,251.51
51292000	Refacciones y Accesorios Menores de Edificios	13,143.49	13,143.49
51293000	Refacciones y Accesorios Menores de Mobiliario y Equipo	0.00	0.00
51294000	Refacciones y Accesorios Menores de Equipo de computo y Tecnologías de la Información	6,092.71	6,092.71
51295000	Refacciones y Accesorios Menores de Instrumental Médico y de Laboratorio	2,572.40	2,572.40
51296000	Refacciones y Accesorios Menores de Equipo de Transporte	0.00	0.00
51298000	Refacciones y Accesorios Menores de Maquinaria y Otros Equipos	0.00	0.00
51299000	Refacciones y Accesorios Menores de Otros Bienes Muebles	128.00	128.00
51200000	MATERIALES Y SUMINISTROS	6,807,500.94	6,807,500.94
51310000	SERVICIOS BASICOS	4,210,636.01	4,210,636.01
51311000	Energía eléctrica	4,179,226.00	4,179,226.00
51312000	Gas	0.00	0.00
51313000	Agua	0.00	0.00
51314000	Telefonía Tradicional	0.00	0.00
51315000	Telefonía Celular	0.00	0.00
51316000	Servicios de Telecomunicaciones y Satélites	0.00	0.00
51317000	Servicios de Acceso de Internet, Redes y Procesamiento de Información	31,127.21	31,127.21
51318000	Servicios Postales y Telegráficos	282.80	282.80
51320000	SERVICIOS DE ARRENDAMIENTO	823,263.60	823,263.60
51321000	Arrendamiento de Edificios	21,065.60	21,065.60
51323000	Arrendamiento de Mobiliario y Equipo de Administración, Educativo y Recreativo	582,320.00	582,320.00
51324000	Arrendamiento de Equipo de Transporte	186,992.00	186,992.00
51325000	Arrendamiento de Maquinaria, Otros Equipos y Herramientas	0.00	0.00
51327000	Arrendamiento de Activos intangibles	0.00	0.00
51328000	Otros Arrendamientos	32,886.00	32,886.00



MUNICIPIO DE DURANGO
DIRECCION MUNICIPAL DE ADMINISTRACIÓN Y FINANZAS



INGRESOS Y EGRESOS DEL 1o. AL 31 DE ENERO DE 2018

CTA	NOMBRE	ENERO	ACUMULADO
51330000	SERVICIOS PROFESIONALES, CIENTÍFICOS Y TÉCNICOS Y OTROS SERVICIOS	879,316.15	879,316.15
51331000	Servicios de Legales, Contabilidad, Auditoría y Relacionados	0.00	0.00
51332000	Servicios de Diseño, Arquitectura, Ingeniería y Actividades Relacionadas	0.00	0.00
51333000	Servicios de Consultoría Administrativa, Procesos, Técnica y en Tecnologías de la Información	551,579.18	551,579.18
51334000	Servicios de Capacitación	178,624.00	178,624.00
51335000	Servicios de Investigación Científica y Desarrollo	0.00	0.00
51336000	Servicios de Apoyo Administrativo, Traducción, Fotocopiado e Impresión	32,292.97	32,292.97
51337000	Servicios de Protección y Seguridad	0.00	0.00
51339000	Servicios Profesionales, Científicos y Técnicos Integrales	116,820.00	116,820.00
51340000	SERVICIOS FINANCIEROS, BANCARIOS Y COMERCIALES	460,740.39	460,740.39
51341000	Servicios Financieros y Bancarios	460,740.39	460,740.39
51343000	Servicios de Recaudación, Traslado y Custodia de Valores	0.00	0.00
51344000	Seguros de Responsabilidad Patrimonial y Fianzas	0.00	0.00
51345000	Seguros de Bienes Patrimoniales	0.00	0.00
51347000	Fletes y Maniobras	0.00	0.00
51350000	SERVICIOS DE INSTALACIÓN, REPARACIÓN, MANTENIMIENTO Y CONSERVACIÓN	31,109.26	31,109.26
51351000	Conservación y Mantenimiento Menor de Inmuebles	5,599.02	5,599.02
51352000	Inst. Reparación y Mto. De Mob. Y Eq. de Administración, Educacional y Recreativo	0.00	0.00
51353000	Reparación y Mantenimiento de Equipo de Computo y Tecnologías de la Información	12,691.24	12,691.24
51354000	Reparación y Mantenimiento de Equipo e instrumental Médico y de Laboratorio	0.00	0.00
51355000	Reparación y Mantenimiento de Equipo de Transporte	12,153.00	12,153.00
51357000	Instalación, Reparación y Mto. De Maquinaria, Otros Equipos y Herramientas	0.00	0.00
51358000	Servicios de Limpieza y Manejo de Desechos	666.00	666.00
51359000	Servicios de Jardinería y Fumigación	0.00	0.00
51360000	SERVICIOS DE COMUNICACIÓN SOCIAL Y PUBLICIDAD	3,805,057.27	3,805,057.27
51361000	Difusión por Radio, Televisión y Otros Medios de Mensajes Sobre Programas y Actividades Gube	2,875,297.28	2,875,297.28
51363000	Servicios de Creatividad, Preproducción, Producción de Publicidad Excepto Internet	1,300.00	1,300.00
51365000	Servicios de la Industria Fílmica del Sonido y del Video	223,880.00	223,880.00
51366000	Servicio de Creación y Difusión de Contenido a Traves de Internet	699,580.00	699,580.00
51369000	Otros Servicios de Información	4,999.99	4,999.99
51370000	SERVICIOS DE TRASLADO Y VIATICOS	20,023.58	20,023.58
51371000	Pasajes Aéreos	16,186.58	16,186.58
51372000	Pasajes Terrestres	123.00	123.00
51375000	Viáticos en el País	3,714.00	3,714.00
51376000	Viáticos en el Extranjero	0.00	0.00
51379000	Otros Servicios de Traslado y Hospedaje	0.00	0.00
51380000	SERVICIOS OFICIALES	415,225.76	415,225.76
51382000	Gastos de Orden Social y Cultural	415,225.76	415,225.76
51383000	Congresos y Convenciones	0.00	0.00
51384000	Exposiciones	0.00	0.00
51385000	Gastos de Representación	0.00	0.00
51390000	OTROS SERVICIOS GENERALES	1,116,599.49	1,116,599.49
51391000	Servicios Funerarios y de Cementerios	0.00	0.00
51392000	Impuestos y Derechos	292,818.77	292,818.77
51395000	Penas, Multas, Accesorios y Actualizaciones	0.00	0.00
51396000	Otros Gastos por Responsabilidades	0.00	0.00



MUNICIPIO DE DURANGO
DIRECCION MUNICIPAL DE ADMINISTRACIÓN Y FINANZAS



INGRESOS Y EGRESOS DEL 1o. AL 31 DE ENERO DE 2018

CTA	NOMBRE	ENERO	ACUMULADO
51399000	Otros Servicios Generales.	823,780.72	823,780.72
51300000	SERVICIOS GENERALES	11,761,971.51	11,761,971.51
13600000	INVERSION PUBLICA	0.00	0.00
13600000	Inversión Pública	0.00	0.00
13630000	PROYECTOS PRODUCTIVOS Y ACCIONES DE FOMENTO	0.00	0.00
13630000	Acciones de Fomento	0.00	0.00
13600000	INVERSION PUBLICA	0.00	0.00
52420000	TRANSFERENCIAS OTORGADAS A ENTIDADES PARAESTATALES	4,669,080.58	4,669,080.58
52421000	Transferencias Otorgadas a Entidades Paraestatales	4,669,080.58	4,669,080.58
52430000	SUBSIDIOS Y SUBVENCIONES	55,852,179.03	55,852,179.03
52439000	Otros subsidios	55,852,179.03	55,852,179.03
52440000	AYUDAS SOCIALES	481,500.00	481,500.00
52441000	Ayudas Sociales a Personas	481,500.00	481,500.00
52442000	Becas y Otras Ayudas para Programas de Capacitacion	0.00	0.00
52443000	Ayudas Sociales a Instituciones de Enseñanza	0.00	0.00
52445000	Ayudas Sociales a Instituciones sin Fines de Lucro	0.00	0.00
52448000	Ayudas por Desastres Naturales y Otros Siniestros	0.00	0.00
52450000	PENSIONES Y JUBILACIONES	79,109.40	79,109.40
52452000	Jubilaciones	79,109.40	79,109.40
52000000	TRANSFERENCIAS, ASIGNACIONES, SUBSIDIOS Y OTRAS AYUDAS	61,081,869.01	61,081,869.01
54920000	INTERESES DE LA DEUDA PÚBLICA	0.00	0.00
54921000	Intereses de la Deuda Interna con Instituciones de Crédito	0.00	0.00
54900000	INTERESES COMISIONES Y OTROS GASTOS DE LA DEUDA PÚBLICA	0.00	0.00
55100000	ESTIMACIÓN, DEPRECIACIÓN, DETERIOR, AMORTIZACIÓN, PROVISIONES Y RESERVAS	19,800.00	19,800.00
55120000	Estimaciones de Activos no Circulantes	0.00	0.00
55130000	Depreciación de Bienes Inmuebles	0.00	0.00
55140000	Depreciación de Bienes Muebles	19,800.00	19,800.00
55150000	Deterioro de los Activos Biológicos	0.00	0.00
55160000	Amortización de Activos Intangibles	0.00	0.00
55000000	OTROS GASTOS Y PERDIDAS EXTRAORDINARIAS	19,800.00	19,800.00
50000000	SUMA TOTAL DE EGRESOS	143,012,614.52	143,012,614.52



MUNICIPIO DE DURANGO
DIRECCIÓN MUNICIPAL DE ADMINISTRACIÓN Y FINANZAS
ESTADOS DE SITUACIÓN FINANCIERA 2018
CONSOLIDADO

GOBIERNO CIUDADANO
DURANGO

NOMBRE	ENERO
ACTIVO CIRCULANTE	246,087,859.50
EFFECTIVO Y EQUIVALENTE DE EFFECTIVO	202,491,677.32
EFFECTIVO	235,000.00
BANCOS TESORERIA	187,991,674.20
DEPOSITOS EN FONDOS DE TERCEROS	14,265,003.12
EFFECTIVO O EQUIVALENTES DE EFFECTIVO A RECIBIR	43,307,134.57
INVERSIONES FINANCIERAS	15,699,574.01
CUENTAS POR COBRAR A CORTO PLAZO	119,353.47
DEUDORES DIVERSOS	24,445,069.37
PRESTAMOS OTORGADOS	3,043,137.72
DERECHOS A RECIBIR BIENES O SERVICIOS	289,047.61
ANTICIPO A CORTO PLAZO	289,047.61
OTROS DERECHOS A RECIBIR BIENES O SERVICIOS	0.00
ALMACENES	0.00
ALMACENES DE MATERIALES Y SUMINISTROS DE CONSUMO	0.00
ACTIVO NO CIRCULANTE	2,232,980,854.17
BIENES INMUEBLES	2,164,660,583.20
TERRENOS	1,740,916,308.65
EDIFICIOS NO RESIDENCIALES	231,919,192.28
INFRAESTRUCTURA	156,645,225.01
CONSTRUCCIONES EN PROCESO EN BIENES DE DOMINIO PUBLICO	35,059,860.26
CONSTRUCCIONES EN PROCESO EN BIENES PROPIOS	0.00
ACCIONES DE FOMENTO	119,997.00
BIENES MUEBLES	65,574,968.50
MOBILIARIO Y EQUIPO DE ADMINISTRACION	10,667,916.95
MOBILIARIO Y EQUIPO EDUCACIONAL Y RECREATIVO	2,890,523.55
EQUIPO E INSTRUMENTAL MEDICO Y DE LABORATORIO	2,402,424.27
EQUIPO DE TRANSPORTE	21,468,819.38
EQUIPO DE DEFENSA Y SEGURIDAD	988,329.30
MAQUINARIA, OTROS EQUIPOS Y HERRAMIENTAS	26,699,788.34
ACTIVOS BIOLÓGICOS	457,166.71
ACTIVOS INTANGIBLES	2,745,302.47
SOFTWARE	2,745,302.47
TOTAL ACTIVO	2,479,068,713.67
PASIVO CIRCULANTE	77,679,039.63
CUENTAS POR PAGAR A CORTO PLAZO	47,746,719.51
SERVICIOS PERSONALES	2,125,027.35
PROVEEDORES	5,479,084.94
OTRAS DEUDAS POR PAGAR	13,505,257.71
CONTRATISTAS POR OBRAS PÚBLICAS	306,999.85
RETENCIONES Y CONTRIBUCIONES POR PAGAR A CORTO PLAZO	12,947,016.32
OTRAS CUENTAS POR PAGAR A CORTO PLAZO	13,383,333.34
PORCIÓN A CORTO PLAZO DE LA DEUDA PÚBLICA A LARGO PLAZO	29,932,320.12
DEUDA PÚBLICA INTERNA	29,932,320.12



MUNICIPIO DE DURANGO
DIRECCIÓN MUNICIPAL DE ADMINISTRACIÓN Y FINANZAS
ESTADOS DE SITUACIÓN FINANCIERA 2018
CONSOLIDADO

GOBIERNO CIUDADANO
DURANGO

NOMBRE	ENERO
PASIVO NO CIRCULANTE	376,241,029.50
CUENTAS POR PAGAR A LARGO PLAZO	0.00
PROVEEDORES	0.00
CONTRATISTAS POR OBRAS PÚBLICAS	0.00
DEUDA PÚBLICA A LARGO PLAZO	376,241,029.50
DEUDA PÚBLICA INTERNA	376,241,029.50
TOTAL PASIVO	453,920,069.13
HACIENDA PÚBLICA / PATRIMONIO	2,025,148,644.54
HACIENDA PÚBLICA / PATRIMONIO CONTRIBUIDO	1,448,623,405.71
DONACIONES DE CAPITAL	1,448,623,405.71
ACTUALIZACIONES DEL LA HACIENDA PÚBLICA/PATRIMONIO	0.00
HACIENDA PÚBLICA / PATRIMONIO GENERADO	576,525,238.83
PATRIMONIO ACUMULADO	461,125,394.65
RESULTADO DEL EJERCICIO AHORRO / DESAHORRO	115,399,844.18
TOTAL PASIVO MAS HACIENDA PÚBLICA/PATRIMONIO	2,479,068,713.67



MUNICIPIO DE DURANGO
DIRECCIÓN MUNICIPAL DE ADMINISTRACIÓN Y FINANZAS
ESTADOS DE SITUACIÓN FINANCIERA 2018
TESORERIA

GOBIERNO CIUDADANO
DURANGO

NOMBRE	ENERO
ACTIVO CIRCULANTE	200,602,803.36
EFFECTIVO Y EQUIVALENTE DE EFFECTIVO	157,048,145.30
EFFECTIVO	235,000.00
BANCOS TESORERIA	142,548,142.18
DEPOSITOS EN FONDOS DE TERCEROS	14,265,003.12
EFFECTIVO O EQUIVALENTES DE EFFECTIVO A RECIBIR	43,265,610.45
INVERSIONES FINANCIERAS	15,699,574.01
CUENTAS POR COBRAR A CORTO PLAZO	119,353.47
DEUDORES DIVERSOS	24,382,328.91
PRESTAMOS OTORGADOS	3,064,354.06
OTROS DEUDORES DIVERSOS	0.00
DERECHOS A RECIBIR BIENES O SERVICIOS	289,047.61
ANTICIPO A CORTO PLAZO	289,047.61
OTROS DERECHOS A RECIBIR BIENES O SERVICIOS	0.00
ALMACENES	0.00
ALMACENES DE MATERIALES Y SUMINISTROS DE CONSUMO	0.00
OTROS ACTIVOS CIRCULANTES	0.00
ACTIVO NO CIRCULANTE	2,197,834,673.83
BIENES INMUEBLES	2,161,568,396.45
TERRENOS	1,740,916,308.65
VIVIENDA	0.00
EDIFICIOS NO RESIDENCIALES	231,919,192.28
INFRAESTRUCTURA	156,645,225.01
CONSTRUCCIONES EN PROCESO EN BIENES DE DOMINIO PUBLICO	32,087,670.51
CONSTRUCCIONES EN PROCESO EN BIENES PROPIOS	0.00
ACCIONES DE FOMENTO	0.00
BIENES MUEBLES	35,159,958.99
MOBILIARIO Y EQUIPO DE ADMINISTRACION	9,702,660.71
MOBILIARIO Y EQUIPO EDUCACIONAL Y RECREATIVO	1,263,271.86
EQUIPO E INSTRUMENTAL MEDICO Y DE LABORATORIO	2,402,424.27
EQUIPO DE TRANSPORTE	-943,328.60
EQUIPO DE DEFENSA Y SEGURIDAD	988,329.30
MAQUINARIA, OTROS EQUIPOS Y HERRAMIENTAS	21,289,434.74
ACTIVOS BIOLÓGICOS	457,166.71
ACTIVOS INTANGIBLES	1,106,318.39
SOFTWARE	1,106,318.39
LICENCIAS	0.00
TOTAL ACTIVO	2,398,437,477.19
PASIVO CIRCULANTE	11,886,234.82
CUENTAS POR PAGAR A CORTO PLAZO	-18,046,085.30
SERVICIOS PERSONALES	-45,188,632.34
PROVEEDORES	3,812,414.34
OTRAS DEUDAS POR PAGAR	8,760,419.93
CONTRATISTAS POR OBRAS PÚBLICAS	306,999.85



MUNICIPIO DE DURANGO
DIRECCIÓN MUNICIPAL DE ADMINISTRACIÓN Y FINANZAS
ESTADOS DE SITUACIÓN FINANCIERA 2018
TESORERIA

GOBIERNO CIUDADANO
DURANGO

NOMBRE	ENERO
TRANSFERENCIAS OTORGADAS	0.00
RETENCIONES Y CONTRIBUCIONES POR PAGAR A CORTO PLAZO	879,379.58
OTRAS CUENTAS POR PAGAR A CORTO PLAZO	13,383,333.34
PORCION A CORTO PLAZO DE LA DEUDA PUBLICA A LARGO PLAZO	29,932,320.12
DEUDA PÚBLICA INTERNA	29,932,320.12
PASIVO NO CIRCULANTE	376,241,029.50
CUENTAS POR PAGAR A LARGO PLAZO	0.00
PROVEEDORES	0.00
CONTRATISTAS POR OBRAS PÚBLICAS	0.00
DEUDA PÚBLICA A LARGO PLAZO	376,241,029.50
DEUDA PÚBLICA INTERNA	376,241,029.50
OTROS PASIVOS A LARGO PLAZO	0.00
TOTAL PASIVO	388,127,264.32
HACIENDA PÚBLICA / PATRIMONIO	2,010,310,212.87
HACIENDA PÚBLICA / PATRIMONIO CONTRIBUIDO	1,448,623,405.71
DONACIONES DE CAPITAL	1,448,623,405.71
ACTUALIZACIONES DEL LA HACIENDA PÚBLICA/PATRIMONIO	0.00
HACIENDA PÚBLICA / PATRIMONIO GENERADO	561,686,807.16
PATRIMONIO ACUMULADO	424,935,334.59
RESULTADO DEL EJERCICIO AHORRO / DESAHORRO	136,751,472.57
TOTAL PASIVO MAS HACIENDA PUBLICA/PATRIMONIO	2,398,437,477.19



MUNICIPIO DE DURANGO
DIRECCIÓN MUNICIPAL DE ADMINISTRACIÓN Y FINANZAS
ESTADOS DE SITUACIÓN FINANCIERA 2018
FONDO DE FORTALECIMIENTO MUNICIPAL

GOBIERNO CIUDADANO
DURANGO

NOMBRE	ENERO
ACTIVO CIRCULANTE	34,968,279.18
EFFECTIVO Y EQUIVALENTE DE EFFECTIVO	34,979,143.98
EFFECTIVO	0.00
BANCOS TESORERIA	34,979,143.98
DEPOSITOS EN FONDOS DE TERCEROS	0.00
EFFECTIVO O EQUIVALENTES DE EFFECTIVO A RECIBIR	-10,864.80
INVERSIONES FINANCIERAS	0.00
CUENTAS POR COBRAR A CORTO PLAZO	0.00
DEUDORES DIVERSOS	10,351.54
PRESTAMOS OTORGADOS	-21,216.34
OTROS DEUDORES DIVERSOS	0.00
DERECHOS A RECIBIR BIENES O SERVICIOS	0.00
ANTICIPO A CORTO PLAZO	0.00
OTROS DERECHOS A RECIBIR BIENES O SERVICIOS	0.00
ALMACENES	0.00
ALMACENES DE MATERIALES Y SUMINISTROS DE CONSUMO	0.00
OTROS ACTIVOS CIRCULANTES	0.00
ACTIVO NO CIRCULANTE	2,673,884.00
BIENES INMUEBLES	0.00
TERRENOS	0.00
VIVIENDA	0.00
EDIFICIOS NO RESIDENCIALES	0.00
INFRAESTRUCTURA	0.00
CONSTRUCCIONES EN PROCESO EN BIENES DE DOMINIO PUBLICO	0.00
CONSTRUCCIONES EN PROCESO EN BIENES PROPIOS	0.00
ACCIONES DE FOMENTO	0.00
BIENES MUEBLES	2,673,884.00
MOBILIARIO Y EQUIPO DE ADMINISTRACION	0.00
MOBILIARIO Y EQUIPO EDUCACIONAL Y RECREATIVO	0.00
EQUIPO E INSTRUMENTAL MEDICO Y DE LABORATORIO	0.00
EQUIPO DE TRANSPORTE	2,673,884.00
EQUIPO DE DEFENSA Y SEGURIDAD	0.00
MAQUINARIA, OTROS EQUIPOS Y HERRAMIENTAS	0.00
ACTIVOS BIOLÓGICOS	0.00
ACTIVOS INTANGIBLES	0.00
SOFTWARE	0.00
LICENCIAS	0.00
TOTAL ACTIVO	37,642,163.18
PASIVO CIRCULANTE	17,882,240.67



MUNICIPIO DE DURANGO
 DIRECCIÓN MUNICIPAL DE ADMINISTRACIÓN Y FINANZAS
 ESTADOS DE SITUACIÓN FINANCIERA 2018
 FONDO DE FORTALECIMIENTO MUNICIPAL



NOMBRE	ENERO
CUENTAS POR PAGAR A CORTO PLAZO	17,882,240.67
SERVICIOS PERSONALES	10,867,296.93
PROVEEDORES	1,666,670.60
OTRAS DEUDAS POR PAGAR	1,934,099.26
CONTRATISTAS POR OBRAS PÚBLICAS	0.00
TRANSFERENCIAS OTORGADAS	0.00
RETENCIONES Y CONTRIBUCIONES POR PAGAR A CORTO PLAZO	3,414,173.88
OTRAS CUENTAS POR PAGAR A CORTO PLAZO	0.00
PORCIÓN A CORTO PLAZO DE LA DEUDA PÚBLICA A LARGO PLAZO	0.00
DEUDA PÚBLICA INTERNA	0.00
PASIVO NO CIRCULANTE	0.00
CUENTAS POR PAGAR A LARGO PLAZO	0.00
PROVEEDORES	0.00
CONTRATISTAS POR OBRAS PÚBLICAS	0.00
DEUDA PÚBLICA A LARGO PLAZO	0.00
DEUDA PÚBLICA INTERNA	0.00
OTROS PASIVOS A LARGO PLAZO	0.00
TOTAL PASIVO	17,882,240.67
HACIENDA PÚBLICA / PATRIMONIO	19,759,922.51
HACIENDA PÚBLICA / PATRIMONIO CONTRIBUIDO	0.00
DONACIONES DE CAPITAL	0.00
ACTUALIZACIONES DEL LA HACIENDA PÚBLICA/PATRIMONIO	0.00
HACIENDA PÚBLICA / PATRIMONIO GENERADO	19,759,922.51
PATRIMONIO ACUMULADO	2,776,037.20
RESULTADO DEL EJERCICIO AHORRO / DESAHORRO	16,983,885.31
TOTAL PASIVO MAS HACIENDA PÚBLICA/PATRIMONIO	37,642,163.18



MUNICIPIO DE DURANGO
DIRECCIÓN MUNICIPAL DE ADMINISTRACIÓN Y FINANZAS
ESTADOS DE SITUACIÓN FINANCIERA 2018
PARTICIPACIONES FEDERALES

GOBIERNO CIUDADANO
DURANGO

MUNICIPIO DE DURANGO	ENERO
ACTIVO CIRCULANTE	9,508,412.95
EFFECTIVO Y EQUIVALENTE DE EFFECTIVO	9,456,024.03
EFFECTIVO	0.00
BANCOS TESORERIA	9,456,024.03
DEPOSITOS EN FONDOS DE TERCEROS	0.00
EFFECTIVO O EQUIVALENTES DE EFFECTIVO A RECIBIR	52,388.92
INVERSIONES FINANCIERAS	0.00
CUENTAS POR COBRAR A CORTO PLAZO	0.00
DEUDORES DIVERSOS	52,388.92
PRESTAMOS OTORGADOS	0.00
OTROS DEUDORES DIVERSOS	0.00
DERECHOS A RECIBIR BIENES O SERVICIOS	0.00
ANTICIPO A CORTO PLAZO	0.00
OTROS DERECHOS A RECIBIR BIENES O SERVICIOS	0.00
ALMACENES	0.00
ALMACENES DE MATERIALES Y SUMINISTROS DE CONSUMO	0.00
OTROS ACTIVOS CIRCULANTES	0.00
ACTIVO NO CIRCULANTE	0.00
BIENES INMUEBLES	0.00
TERRENOS	0.00
VIVIENDA	0.00
EDIFICIOS NO RESIDENCIALES	0.00
INFRAESTRUCTURA	0.00
CONSTRUCCIONES EN PROCESO EN BIENES DE DOMINIO PUBLICO	0.00
CONSTRUCCIONES EN PROCESO EN BIENES PROPIOS	0.00
ACCIONES DE FOMENTO	0.00
BIENES MUEBLES	0.00
MOBILIARIO Y EQUIPO DE ADMINISTRACION	0.00
MOBILIARIO Y EQUIPO EDUCACIONAL Y RECREATIVO	0.00
EQUIPO E INSTRUMENTAL MEDICO Y DE LABORATORIO	0.00
EQUIPO DE TRANSPORTE	0.00
EQUIPO DE DEFENSA Y SEGURIDAD	0.00
MAQUINARIA, OTROS EQUIPOS Y HERRAMIENTAS	0.00
ACTIVOS BIOLÓGICOS	0.00
ACTIVOS INTANGIBLES	0.00
SOFTWARE	0.00
LICENCIAS	0.00
TOTAL ACTIVO	9,508,412.95
PASIVO CIRCULANTE	47,844,181.14
CUENTAS POR PAGAR A CORTO PLAZO	47,844,181.14
SERVICIOS PERSONALES	36,446,362.76
PROVEEDORES	0.00
OTRAS DEUDAS POR PAGAR	2,785,093.26
CONTRATISTAS POR OBRAS PÚBLICAS	0.00



MUNICIPIO DE DURANGO
DIRECCIÓN MUNICIPAL DE ADMINISTRACIÓN Y FINANZAS
ESTADOS DE SITUACIÓN FINANCIERA 2018
PARTICIPACIONES FEDERALES

Gobierno Ciudadano
DURANGO

MUNICIPIO DE DURANGO	ENERO
TRANSFERENCIAS OTORGADAS	0.00
RETENCIONES Y CONTRIBUCIONES POR PAGAR A CORTO PLAZO	8,612,725.12
OTRAS CUENTAS POR PAGAR A CORTO PLAZO	0.00
PORCIÓN A CORTO PLAZO DE LA DEUDA PÚBLICA A LARGO PLAZO	0.00
DEUDA PÚBLICA INTERNA	0.00
PASIVO NO CIRCULANTE	0.00
CUENTAS POR PAGAR A LARGO PLAZO	0.00
PROVEEDORES	0.00
CONTRATISTAS POR OBRAS PÚBLICAS	0.00
DEUDA PÚBLICA A LARGO PLAZO	0.00
DEUDA PÚBLICA INTERNA	0.00
OTROS PASIVOS A LARGO PLAZO	0.00
TOTAL PASIVO	47,844,181.14
HACIENDA PÚBLICA / PATRIMONIO	-38,335,768.19
HACIENDA PÚBLICA / PATRIMONIO CONTRIBUIDO	0.00
DONACIONES DE CAPITAL	0.00
ACTUALIZACIONES DEL LA HACIENDA PÚBLICA/PATRIMONIO	0.00
HACIENDA PÚBLICA / PATRIMONIO GENERADO	-38,335,768.19
PATRIMONIO ACUMULADO	0.00
RESULTADO DEL EJERCICIO AHORRO / DESAHORRO	-38,335,768.19
TOTAL PASIVO MAS HACIENDA PÚBLICA/PATRIMONIO	9,508,412.95



MUNICIPIO DE DURANGO
DIRECCIÓN MUNICIPAL DE ADMINISTRACIÓN Y FINANZAS
ESTADOS DE SITUACIÓN FINANCIERA 2018
FONDO DE INFRAESTRUCTURA MUNICIPAL 2017

GOBIERNO CIUDADANO
DURANGO

NOMBRE	ENERO
ACTIVO CIRCULANTE	1,008,363.91
EFFECTIVO Y EQUIVALENTE DE EFFECTIVO	1,008,363.91
EFFECTIVO	0.00
BANCOS TESORERIA	1,008,363.91
DEPOSITOS EN FONDOS DE TERCEROS	0.00
EFFECTIVO O EQUIVALENTES DE EFFECTIVO A RECIBIR	0.00
INVERSIONES FINANCIERAS	0.00
CUENTAS POR COBRAR A CORTO PLAZO	0.00
DEUDORES DIVERSOS	0.00
PRESTAMOS OTORGADOS	0.00
OTROS DEUDORES DIVERSOS	0.00
DERECHOS A RECIBIR BIENES O SERVICIOS	0.00
ANTICIPO A CORTO PLAZO	0.00
OTROS DERECHOS A RECIBIR BIENES O SERVICIOS	0.00
ALMACENES	0.00
ALMACENES DE MATERIALES Y SUMINISTROS DE CONSUMO	0.00
OTROS ACTIVOS CIRCULANTES	0.00
ACTIVO NO CIRCULANTE	5,078,808.57
BIENES INMUEBLES	3,092,186.75
TERRENOS	0.00
VIVIENDA	0.00
EDIFICIOS NO RESIDENCIALES	0.00
INFRAESTRUCTURA	0.00
CONSTRUCCIONES EN PROCESO EN BIENES DE DOMINIO PUBLICO	2,972,189.75
CONSTRUCCIONES EN PROCESO EN BIENES PROPIOS	0.00
ACCIONES DE FOMENTO	119,997.00
BIENES MUEBLES	347,637.74
MOBILIARIO Y EQUIPO DE ADMINISTRACION	290,519.68
MOBILIARIO Y EQUIPO EDUCACIONAL Y RECREATIVO	57,118.06
EQUIPO E INSTRUMENTAL MEDICO Y DE LABORATORIO	0.00
EQUIPO DE TRANSPORTE	0.00
EQUIPO DE DEFENSA Y SEGURIDAD	0.00
MAQUINARIA, OTROS EQUIPOS Y HERRAMIENTAS	0.00
ACTIVOS BIOLÓGICOS	0.00
ACTIVOS INTANGIBLES	1,638,984.08
SOFTWARE	1,638,984.08
LICENCIAS	0.00
TOTAL ACTIVO	6,087,172.48
PASIVO CIRCULANTE	66,383.00
CUENTAS POR PAGAR A CORTO PLAZO	66,383.00
SERVICIOS PERSONALES	0.00
PROVEEDORES	0.00
OTRAS DEUDAS POR PAGAR	25,645.26
CONTRATISTAS POR OBRAS PÚBLICAS	0.00



MUNICIPIO DE DURANGO
DIRECCIÓN MUNICIPAL DE ADMINISTRACIÓN Y FINANZAS
ESTADOS DE SITUACIÓN FINANCIERA 2018
FONDO DE INFRAESTRUCTURA MUNICIPAL 2017

GOBIERNO CIUDADANO
DURANGO

NOMBRE	ENERO
TRANSFERENCIAS OTORGADAS	0.00
RETENCIONES Y CONTRIBUCIONES POR PAGAR A CORTO PLAZO	40,737.74
OTRAS CUENTAS POR PAGAR A CORTO PLAZO	0.00
PORCION A CORTO PLAZO DE LA DEUDA PUBLICA A LARGO PLAZO	0.00
DEUDA PÚBLICA INTERNA	0.00
PASIVO NO CIRCULANTE	0.00
CUENTAS POR PAGAR A LARGO PLAZO	0.00
PROVEEDORES	0.00
CONTRATISTAS POR OBRAS PÚBLICAS	0.00
DEUDA PÚBLICA A LARGO PLAZO	0.00
DEUDA PÚBLICA INTERNA	0.00
OTROS PASIVOS A LARGO PLAZO	0.00
TOTAL PASIVO	66,383.00
HACIENDA PÚBLICA / PATRIMONIO	6,020,789.48
HACIENDA PÚBLICA / PATRIMONIO CONTRIBUIDO	0.00
DONACIONES DE CAPITAL	0.00
ACTUALIZACIONES DEL LA HACIENDA PÚBLICA/PATRIMONIO	0.00
HACIENDA PÚBLICA / PATRIMONIO GENERADO	6,020,789.48
PATRIMONIO ACUMULADO	6,020,535.09
RESULTADO DEL EJERCICIO AHORRO / DESAHORRO	254.39
TOTAL PASIVO MAS HACIENDA PUBLICA/PATRIMONIO	6,087,172.48



MUNICIPIO DE DURANGO
 DIRECCIÓN MUNICIPAL DE ADMINISTRACIÓN Y FINANZAS
 ESTADOS DE SITUACIÓN FINANCIERA 2018
 FONDO DE INFRAESTRUCTURA MUNICIPAL 2018

GOBIERNO CIUDADANO
DURANGO

NOMBRE	ENERO
ACTIVO CIRCULANTE	0.10
EFFECTIVO Y EQUIVALENTE DE EFFECTIVO	0.10
EFFECTIVO	0.00
BANCOS TESORERIA	0.10
DEPOSITOS EN FONDOS DE TERCEROS	0.00
EFFECTIVO O EQUIVALENTES DE EFFECTIVO A RECIBIR	0.00
INVERSIONES FINANCIERAS	0.00
CUENTAS POR COBRAR A CORTO PLAZO	0.00
DEUDORES DIVERSOS	0.00
PRESTAMOS OTORGADOS	0.00
OTROS DEUDORES DIVERSOS	0.00
DERECHOS A RECIBIR BIENES O SERVICIOS	0.00
ANTICIPO A CORTO PLAZO	0.00
OTROS DERECHOS A RECIBIR BIENES O SERVICIOS	0.00
ALMACENES	0.00
ALMACENES DE MATERIALES Y SUMINISTROS DE CONSUMO	0.00
OTROS ACTIVOS CIRCULANTES	0.00
ACTIVO NO CIRCULANTE	0.00
BIENES INMUEBLES	0.00
TERRENOS	0.00
VIVIENDA	0.00
EDIFICIOS NO RESIDENCIALES	0.00
INFRAESTRUCTURA	0.00
CONSTRUCCIONES EN PROCESO EN BIENES DE DOMINIO PUBLICO	0.00
CONSTRUCCIONES EN PROCESO EN BIENES PROPIOS	0.00
ACCIONES DE FOMENTO	0.00
BIENES MUEBLES	0.00
MOBILIARIO Y EQUIPO DE ADMINISTRACION	0.00
MOBILIARIO Y EQUIPO EDUCACIONAL Y RECREATIVO	0.00
EQUIPO E INSTRUMENTAL MEDICO Y DE LABORATORIO	0.00
EQUIPO DE TRANSPORTE	0.00
EQUIPO DE DEFENSA Y SEGURIDAD	0.00
MAQUINARIA, OTROS EQUIPOS Y HERRAMIENTAS	0.00
ACTIVOS BIOLÓGICOS	0.00
ACTIVOS INTANGIBLES	0.00
SOFTWARE	0.00
LICENCIAS	0.00
TOTAL ACTIVO	0.10
PASIVO CIRCULANTE	0.00
CUENTAS POR PAGAR A CORTO PLAZO	0.00
SERVICIOS PERSONALES	0.00
PROVEEDORES	0.00
OTRAS DEUDAS POR PAGAR	0.00
CONTRATISTAS POR OBRAS PUBLICAS	0.00



MUNICIPIO DE DURANGO
DIRECCIÓN MUNICIPAL DE ADMINISTRACIÓN Y FINANZAS
ESTADOS DE SITUACIÓN FINANCIERA 2018
FONDO DE INFRAESTRUCTURA MUNICIPAL 2018

GOBIERNO CIUDADANO
DURANGO

NOMBRE	ENERO
TRANSFERENCIAS OTORGADAS	0.00
RETENCIONES Y CONTRIBUCIONES POR PAGAR A CORTO PLAZO	0.00
OTRAS CUENTAS POR PAGAR A CORTO PLAZO	0.00
PORCIÓN A CORTO PLAZO DE LA DEUDA PÚBLICA A LARGO PLAZO	0.00
DEUDA PÚBLICA INTERNA	0.00
PASIVO NO CIRCULANTE	0.00
CUENTAS POR PAGAR A LARGO PLAZO	0.00
PROVEEDORES	0.00
CONTRATISTAS POR OBRAS PÚBLICAS	0.00
DEUDA PÚBLICA A LARGO PLAZO	0.00
DEUDA PÚBLICA INTERNA	0.00
OTROS PASIVOS A LARGO PLAZO	0.00
TOTAL PASIVO	0.00
HACIENDA PÚBLICA / PATRIMONIO	0.10
HACIENDA PÚBLICA / PATRIMONIO CONTRIBUIDO	0.00
DONACIONES DE CAPITAL	0.00
ACTUALIZACIONES DEL LA HACIENDA PÚBLICA/PATRIMONIO	0.00
HACIENDA PÚBLICA / PATRIMONIO GENERADO	0.10
PATRIMONIO ACUMULADO	0.00
RESULTADO DEL EJERCICIO AHORRO / DESAHORRO	0.10
TOTAL PASIVO MAS HACIENDA PUBLICA/PATRIMONIO	0.10



MUNICIPIO DE DURANGO
DIRECCIÓN MUNICIPAL DE ADMINISTRACIÓN Y FINANZAS
ESTADOS DE SITUACIÓN FINANCIERA 2017
FORTASEG 2017

GOBIERNO CIUDADANO
DURANGO

NOMBRE	ENERO
ACTIVO CIRCULANTE	0.00
EFFECTIVO Y EQUIVALENTE DE EFFECTIVO	0.00
EFFECTIVO	0.00
BANCOS TESORERIA	0.00
DEPOSITOS EN FONDOS DE TERCEROS	0.00
EFFECTIVO O EQUIVALENTES DE EFFECTIVO A RECIBIR	0.00
INVERSIONES FINANCIERAS	0.00
CUENTAS POR COBRAR A CORTO PLAZO	0.00
DEUDORES DIVERSOS	0.00
PRESTAMOS OTORGADOS	0.00
OTROS DEUDORES DIVERSOS	0.00
DERECHOS A RECIBIR BIENES O SERVICIOS	0.00
ANTICIPO A CORTO PLAZO	0.00
OTROS DERECHOS A RECIBIR BIENES O SERVICIOS	0.00
ALMACENES	0.00
ALMACENES DE MATERIALES Y SUMINISTROS DE CONSUMO	0.00
OTROS ACTIVOS CIRCULANTES	0.00
ACTIVO NO CIRCULANTE	27,393,487.77
BIENES INMUEBLES	0.00
TERRENOS	0.00
VIVIENDA	0.00
EDIFICIOS NO RESIDENCIALES	0.00
INFRAESTRUCTURA	0.00
CONSTRUCCIONES EN PROCESO EN BIENES DE DOMINIO PUBLICO	0.00
CONSTRUCCIONES EN PROCESO EN BIENES PROPIOS	0.00
ACCIONES DE FOMENTO	0.00
BIENES MUEBLES	27,393,487.77
MOBILIARIO Y EQUIPO DE ADMINISTRACION	674,736.56
MOBILIARIO Y EQUIPO EDUCACIONAL Y RECREATIVO	1,570,133.63
EQUIPO E INSTRUMENTAL MEDICO Y DE LABORATORIO	0.00
EQUIPO DE TRANSPORTE	19,738,263.98
EQUIPO DE DEFENSA Y SEGURIDAD	0.00
MAQUINARIA, OTROS EQUIPOS Y HERRAMIENTAS	5,410,353.60
ACTIVOS BIOLOGICOS	0.00
ACTIVOS INTANGIBLES	0.00
SOFTWARE	0.00
LICENCIAS	0.00
TOTAL ACTIVO	27,393,487.77
PASIVO CIRCULANTE	0.00
CUENTAS POR PAGAR A CORTO PLAZO	0.00
SERVICIOS PERSONALES	0.00
PROVEEDORES	0.00
OTRAS DEUDAS POR PAGAR	0.00
CONTRATISTAS POR OBRAS PÚBLICAS	0.00



MUNICIPIO DE DURANGO
 DIRECCIÓN MUNICIPAL DE ADMINISTRACIÓN Y FINANZAS
 ESTADOS DE SITUACIÓN FINANCIERA 2017
 FORTASEG 2017

GOBIERNO CIUDADANO
DURANGO

NOMBRE	ENERO
TRANSFERENCIAS OTORGADAS	0.00
RETENCIONES Y CONTRIBUCIONES POR PAGAR A CORTO PLAZO	0.00
OTRAS CUENTAS POR PAGAR A CORTO PLAZO	0.00
PORCION A CORTO PLAZO DE LA DEUDA PUBLICA A LARGO PLAZO	0.00
DEUDA PÚBLICA INTERNA	0.00
PASIVO NO CIRCULANTE	0.00
CUENTAS POR PAGAR A LARGO PLAZO	0.00
PROVEEDORES	0.00
CONTRATISTAS POR OBRAS PÚBLICAS	0.00
DEUDA PÚBLICA A LARGO PLAZO	0.00
DEUDA PÚBLICA INTERNA	0.00
OTROS PASIVOS A LARGO PLAZO	0.00
TOTAL PASIVO	0.00
HACIENDA PÚBLICA / PATRIMONIO	27,393,487.77
HACIENDA PÚBLICA / PATRIMONIO CONTRIBUIDO	0.00
DONACIONES DE CAPITAL	0.00
ACTUALIZACIONES DEL LA HACIENDA PÚBLICA/PATRIMONIO	0.00
HACIENDA PÚBLICA / PATRIMONIO GENERADO	27,393,487.77
PATRIMONIO ACUMULADO	27,393,487.77
RESULTADO DEL EJERCICIO AHORRO / DESAHORRO	0.00
TOTAL PASIVO MAS HACIENDA PUBLICA/PATRIMONIO	27,393,487.77



MUNICIPIO DE DURANGO
DIRECCIÓN MUNICIPAL DE ADMINISTRACIÓN Y FINANZAS
ESTADOS DE SITUACIÓN FINANCIERA 2018
FORTASEG 2018

GOBIERNO CIUDADANO
DURANGO

NOMBRE	ENERO
ACTIVO CIRCULANTE	0.00
EFFECTIVO Y EQUIVALENTE DE EFFECTIVO	0.00
EFFECTIVO	0.00
BANCOS TESORERIA	0.00
DEPOSITOS EN FONDOS DE TERCEROS	0.00
EFFECTIVO O EQUIVALENTES DE EFFECTIVO A RECIBIR	0.00
INVERSIONES FINANCIERAS	0.00
CUENTAS POR COBRAR A CORTO PLAZO	0.00
DEUDORES DIVERSOS	0.00
PRESTAMOS OTORGADOS	0.00
OTROS DEUDORES DIVERSOS	0.00
DERECHOS A RECIBIR BIENES O SERVICIOS	0.00
ANTICIPO A CORTO PLAZO	0.00
OTROS DERECHOS A RECIBIR BIENES O SERVICIOS	0.00
ALMACENES	0.00
ALMACENES DE MATERIALES Y SUMINISTROS DE CONSUMO	0.00
OTROS ACTIVOS CIRCULANTES	0.00
ACTIVO NO CIRCULANTE	0.00
BIENES INMUEBLES	0.00
TERRENOS	0.00
VIVIENDA	0.00
EDIFICIOS NO RESIDENCIALES	0.00
INFRAESTRUCTURA	0.00
CONSTRUCCIONES EN PROCESO EN BIENES DE DOMINIO PUBLICO	0.00
CONSTRUCCIONES EN PROCESO EN BIENES PROPIOS	0.00
ACCIONES DE FOMENTO	0.00
BIENES MUEBLES	0.00
MOBILIARIO Y EQUIPO DE ADMINISTRACION	0.00
MOBILIARIO Y EQUIPO EDUCACIONAL Y RECREATIVO	0.00
EQUIPO E INSTRUMENTAL MEDICO Y DE LABORATORIO	0.00
EQUIPO DE TRANSPORTE	0.00
EQUIPO DE DEFENSA Y SEGURIDAD	0.00
MAQUINARIA, OTROS EQUIPOS Y HERRAMIENTAS	0.00
ACTIVOS BIOLOGICOS	0.00
ACTIVOS INTANGIBLES	0.00
SOFTWARE	0.00
LICENCIAS	0.00
TOTAL ACTIVO	0.00
PASIVO CIRCULANTE	0.00
CUENTAS POR PAGAR A CORTO PLAZO	0.00
SERVICIOS PERSONALES	0.00
PROVEEDORES	0.00
OTRAS DEUDAS POR PAGAR	0.00
CONTRATISTAS POR OBRAS PÚBLICAS	0.00



MUNICIPIO DE DURANGO
DIRECCIÓN MUNICIPAL DE ADMINISTRACIÓN Y FINANZAS
ESTADOS DE SITUACIÓN FINANCIERA 2018
FORTASEG 2018

GOBIERNO CIUDADANO
DURANGO

NOMBRE	ENERO
TRANSFERENCIAS OTORGADAS	0.00
RETENCIONES Y CONTRIBUCIONES POR PAGAR A CORTO PLAZO	0.00
OTRAS CUENTAS POR PAGAR A CORTO PLAZO	0.00
PORCION A CORTO PLAZO DE LA DEUDA PUBLICA A LARGO PLAZO	0.00
DEUDA PÚBLICA INTERNA	0.00
PASIVO NO CIRCULANTE	0.00
CUENTAS POR PAGAR A LARGO PLAZO	0.00
PROVEEDORES	0.00
CONTRATISTAS POR OBRAS PÚBLICAS	0.00
DEUDA PÚBLICA A LARGO PLAZO	0.00
DEUDA PÚBLICA INTERNA	0.00
OTROS PASIVOS A LARGO PLAZO	0.00
TOTAL PASIVO	0.00
HACIENDA PÚBLICA / PATRIMONIO	0.00
HACIENDA PÚBLICA / PATRIMONIO CONTRIBUIDO	0.00
DONACIONES DE CAPITAL	0.00
ACTUALIZACIONES DEL LA HACIENDA PÚBLICA/PATRIMONIO	0.00
HACIENDA PÚBLICA / PATRIMONIO GENERADO	0.00
PATRIMONIO ACUMULADO	0.00
RESULTADO DEL EJERCICIO AHORRO / DESAHORRO	0.00
TOTAL PASIVO MAS HACIENDA PUBLICA/PATRIMONIO	0.00

MUNICIPIO DE DURANGO
DIRECCION MUNICIPAL DE ADMINISTRACION Y FINANZAS
ANEXOS AL 31 DE ENERO DE 2018

EFFECTIVO	SALDO
CONTRALORIA	8,000.00
DESARROLLO URBANO	10,000.00
EDUCACION	5,000.00
EGRESOS	20,000.00
FINANZAS	20,000.00
FOMENTO ECONOMICO	5,000.00
INGRESOS	45,000.00
INST. MPAL DEL DEPORTE	10,000.00
INSTITUTO MUNICIPAL DE ARTE Y CULTURA	10,000.00
INSTITUTO MUNICIPAL DE LA MUJER	4,000.00
MEDIO AMBIENTE	5,000.00
PROMOCION TURISTICA	5,000.00
RELACIONES PUBLICAS Y EVENTOS ESPECIALES	20,000.00
SEGURIDAD PUBLICA	50,000.00
SERVICIOS PUBLICOS	15,000.00
UTIM	3,000.00
TOTAL	\$ 235,000.00

MUNICIPIO DE DURANGO
DIRECCION MUNICIPAL DE ADMINISTRACION Y FINANZAS
ANEXOS AL 31 DE ENERO DE 2018

BANCOS TESORERIA	SALDO
BANAMEX 1097717024 BANCARIZACION BANAMEX	106,802.00
BANAMEX 7740948 INTERNET TRASLADO DE DOMINIO	1,780,366.54
BANAMEX NOMINA 70115052789	150,466.34
BANCARIZACION BANCOMER	6,737,330.78
BANCOMER 00157753322 LINEA DE CREDITO BANCOMER	25,161,794.37
BANCOMER 0189868070 TRASLADO DE DOMINIO	7.25
BANCOMER 0189916970 CADENAS PRODUCTIVAS	15,005.46
BANCOMER TRASLADO DE DOMINIO	3,644.74
BANORTE 0557276200 PIASRE	83,237.65
BANORTE 0605055557 FONDO PIMES	0.09
BANORTE 0648975205 PAGO LINEA DE NOTARIOS	420.60
BANORTE 0132984069	13,699.08
BANORTE 0168442719 GASTO CORRIENTE	16,613,679.22
BANORTE 0184065193 NOMINA	80,032.81
BANORTE 0184065223 FONDO PROGRAMAS DE INVERSION	424,912.80
BANORTE 0233867500 FOMENTO ECONOMICO	204,165.60
BANORTE 0233867902 REC DE OBRA TERMINADA	1,912,704.53
BANORTE 0248514246 INSTITUTO MUNICIPAL DE LA JUVENTUD	189,161.93
BANORTE 0263736117 SUBSEMUN 2014 FONDO DE RETIRO	2,054,492.62
BANORTE 0282926188 3X1 MIGRANTE 2015	110,428.24
BANORTE 0288685731 CONTINGENCIAS ECONOMICAS F 2015	10,422.29
BANORTE 0323276179 FONDO PARA EL FORTALECIMIENTO FINANCIERO PARA INVERSION	2,674,327.22
BANORTE 0334189220 CONVENIO DE EJECUCION PARA EL DESARROLLO SOCIAL 2017	42.43
BANORTE 0334189501 FONDO PARA EL FORTALECIMIENTO DE LA INFRAESTRUCTURA ES	1,318,215.17
BANORTE 0358465863 FINANCIAMIENTO 2017	2,912.87
BANORTE 0358466253 FONDO DE APORTACION PARA EL FORTALECIMIENTO DE LOS MPIC	33,220,632.38
BANORTE 0366105182 FONDO PARA EL DESARROLLO REGIONAL SUSTENTABLE DE EDO	0.10
BANORTE 0366105212 FONDO PARA EL DESARROLLO REGIONAL SUSTENTABLE DE EDO	0.10
BANORTE 0366105221 FONDO PARA EL DESARROLLO REGIONAL SUSTENTABLE DE EDO	0.10
BANORTE 0407857393 HABITAT RECURSOS LOCALES 2016	582,889.34
BANORTE 0424541587 PARTICIPACIONES FEDERALES 2016	9,866,034.83
BANORTE 0444406433 AGUINALDOS	840.84
BANORTE 0444406442 PROYECTOS LOCALES JUVENILES 2016	24.14
BANORTE 0458403792 PUNTOS PARA MOVER MEXICO	574,320.56
BANORTE 0458403804 PROGRAMAS FOMENTO ECONOMICO	0.10
BANORTE 0461084052 PARTICIPACIONES ESTATALES 2017	10,005.90
BANORTE 0461084061 3X1 MIGRANTE 2017 CHICAGO	1,714.28
BANORTE 0461084070 3X1 PARA MIGRANTES 2017 DALLAS	994.85
BANORTE 0461084119 FONDO PARA EL FORTALECIMIENTO FINANCIERO PARA INVERSION	1,414,643.38
BANORTE 0461084128 FONDO DE APOYO A MIGRANTES 2017	93.14
BANORTE 0469897593 RESCATE DE ESPACIOS PUBLICOS 2017 LOCAL	100.50
BANORTE 0469897605 RESCATE DE ESPACIOS PUBLICOS 2017 FEDERAL	123.90
BANORTE 0469897696 FONDO DE APORTACION PARA LA INFRAESTRUCTURA SOCIAL MP	0.10
BANORTE 0469897708 FONDO PARA EL DESARROLLO REIONAL SUSTENTABLE 2017 (CAL	0.30
BANORTE 0469897762 IMPLEMENTACION DE LA SIMPLIFICACION Y DIGITALIZACION DE LA	998,261.78
BANORTE 0469897771 PROYECTO DE EQUIPAMIENTO INTEGRAL DEL MODULO SDARE	299,413.55
BANORTE 0475746188 FORTALECIMIENTO FINANCIERO PARA IMPULSAR LA INVERSION	1,621.04
BANORTE 0476068159 MICROEMPRESAS DE LA TRANSFORMACION	4,849.11
BANORTE 0476069361 MICROEMPRESAS DEL SECTOR SERVICIOS	4,861.45
BANORTE 0484431020 FONDO DE APORTACION PARA LA INFRAESTRUCTURA SOCIAL MPAL	1,008,363.91

MUNICIPIO DE DURANGO
DIRECCION MUNICIPAL DE ADMINISTRACION Y FINANZAS
ANEXOS AL 31 DE ENERO DE 2018

BANCOS TESORERIA	SALDO
BANORTE 0484435176 FONDO DE APORTACION PARA EL FORTALECIMIENTO DE LOS MUN	1,660,439.39
BANORTE 0492514508 ATENCION MEDICA PERSONAL OPERATIVO(LENTES)	20,735.83
BANORTE 0523089526 BECAS	28,166.70
BANORTE 0548495317 GASTO CORRIENTE	2,071,104.52
BANORTE 0548495326 GASTOS DE EJECUCION	1,351,313.50
BANORTE 0548495335 BECAS EDUCACION	26,356.19
BANORTE 0548495362 OBRA PUBLICA	5,572,221.15
BANORTE 0557276291 CADENAS PRODUCTIVAS	484,691.99
BANORTE 0559378135 MI TORTILLA	149,817.02
BANORTE 0559378144 CAPITAL SEMILLA	72,593.88
BANORTE 0574412948 NUCLEOS EMPRESARIALES	110,981.83
BANORTE 0589880699 BANCARIZACION BANORTE	31,131.58
BANORTE 0818103575 FODEIMM	258,176.78
BANORTE 0818103614 REC DE OBRA NO TERMINADA	4,328,867.28
BANORTE 0824123725 TRASLADO DE DOMINIO BANORTE	0.10
CI BANCO 19666790 PARTICIPACIONES FEDERALES 2017	10,000.00
HSBC 4053975850 FONDO IV 2012	56,045.66
HSBC 04055829618 FONDO IV 2013	11,656.25
HSBC 4010921724 FOCMED	508,629.73
HSBC 4015782840 LICITACIONES	596,122.43
HSBC 4046905402 CADENAS PRODUCTIVAS HSBC	83,192.76
HSBC 4048302483 NOMINA SERVICIOS PUBLICOS	244,657.56
HSBC 4049397045 BANCARIZACION PREDIAL	2,827,101.80
HSBC 4057633281 FONDO IV 2015	4.37
SANTANDER 65502139387 CONTINGENCIA	16,772.35
SANTANDER 65502139799 CUENTA ENLACE	4,365,791.50
SANTANDER 65502167888 TARJETA DE CREDITO	37,428,690.63
SANTANDER 65502227191 FONDO TESOFE	370,333.94
SANTANDER 65502295346 TECHO SEGURO	412,019.50
SANTANDER 65502382280 BANCARIZACION SANTANDER	73,318.33
SANTANDER 65502518650 ZOOLOGICO	19,080.13
SANTANDER 65502546921 BANCARIZACION SORIANA	1,289,479.60
SANTANDER 65502640531 PAGO ELECTRONICO SANTANDER	87,256.16
SANTANDER 65502689721 INTERNET TRASLADO DE DOMINIO	3,621,457.67
SANTANDER 65502718962 MUNICIPIO DE DURANGO	26,899.92
SANTANDER 65503820164 LIQUIDACIONES SUBSEMUN	2,790,162.98
SANTANDER 65504883105 FONDO IV 2015	30,365.93
SANTANDER 65505822999 FONDO PARA EL FORTALECIMIENTO FINANCIERO B 2017	257,813.79
SANTANDER 65505823000 GRATIFICACION 2016	8,772,114.27
SANTANDER 65505823031 MUNICIPIO DE DURANGO	268,520.00
SCOTIABANK 190196020506092 PROYECTOS DE DESARROLLO REGIONAL 2017	18,519.70
SCOTIABANK 19602058510 COMISION PROGRAMAS FEDERALES	0.01
SCOTIABANK 19602056173 FONDO PARA EL FORTALECIMIENTO DE LA INFRAESTRUCTUR	1,007.18
TOTAL	\$ 187,991,674.20

MUNICIPIO DE DURANGO
DIRECCION MUNICIPAL DE ADMINISTRACION Y FINANZAS
ANEXOS AL 31 DE ENERO DE 2018

DEUDORES DIVERSOS	SALDO
CHEQUES DEVUELTOS	689,507.73
DEUD. DIV. SANTANDER SERFIN	7,291,033.28
DEUDORES DIVERSOS OXXO	216,826.80
DEUDORES DIVERSOS SUBSIDIO AL EMPLEO	58,160.75
DEUDORES DIVERSOS VARIOS	15,450,082.92
GASTOS A COMPROBAR	121,800.00
PROGRAMAS FEDERALES	112.64
RESPONSABILIDADES	617,545.25
TOTAL	\$ 24,445,069.37

MUNICIPIO DE DURANGO
DIRECCION MUNICIPAL DE ADMINISTRACION Y FINANZAS
ANEXOS AL 31 DE ENERO DE 2018

DEUDORES DIVERSOS (VARIOS)	SALDO
PEQUENOS EMPRESARIOS	33,000.00
MERCADO GOMEZ PALACIO	2,862,255.16
DEDUCIBLES	11,259.40
DEUDORES DIVERSOS CONADE	1,367.56
PROGRAMAS FEDERALES	904.60
ADALBERTO JESUS AVALOS TREJO	440,000.00
AERO SERVICIOS EMPRESARIALES	35,538.73
AGUAS DE MUNICIPIO DE DURANGO	1,306,001.38
ALANIS QUIÑONES OLGA PATRICIA	115.29
ANUNCIATE Y ENCUENTRA S DE RL DE CV	114,000.00
CARLOS ALBERTO AYALA HERRERA	243,600.00
CARLOS EDUARDO ROBLES GUERRERO	9,900.00
CHAVEZ CHAVEZ OSCAR	199.98
COMERCIALIZADORA DE PRODUCTOS CULINARIOS S DE RL DE CV	8,100.00
CORREA CORDOVA JAIME	5,754.43
DELFIN RAMIREZ JAZMIN DEL ROCIO	101,000.00
EDUARDO HUMBERTO GAMEROS GARDEA	36,000.00
EDUARDO JUAREZ GUTIERREZ	75,000.00
EL BAUL JUGUETERIA SA DE CV	19,138.84
ENCUESTRE LOS AGAVES AC	452,550.00
FEDERACION DE ASOCIACIONES DE LA SOCIEDAD CIVIL	56,720.00
FEZA INMOBILIARIA Y DESARROLLO SA DE CV	299,903.55
FIGUEROA ALCANTAR FRANCISCO JAVIER	27,184.20
FRANCISCO ALEJANDRO GARDEA RIOS	52,200.00
FRANCISCO RAFAEL MARIN MARTINEZ	69,500.00
FRANCISCO ROBERTO CINQUINI	63,600.00
GOBIERNO DEL ESTADO DE DURANGO	220,000.00
GUTIERREZ LOPEZ HECTOR FABIAN	69,125.10
HECTOR ANDRES SORIA MORENO	30,000.00
HOTEL HINVEST SAS	9,011.28
INSTITUTO CASA LAMAT SA DE CV	58,000.00
INSTITUTO DE CULTURA DEL ESTADO DE DURANGO	40,000.00
JESUS EDUARDO ESTRADA MERAZ	50,730.00
JORGE ANDRES GALVAN GUTIERREZ	169,148.10
JORGE APOLO MONTIEL GARCIA ESCOBAR	85,000.00
JOSE ALFREDO SALAS ANDRADE	9,000.00
JOSE ANTONIO MAR HERNANDEZ	395,000.00
JOSE JOEL SANCHEZ TRUJILLO	535,920.00
MAGUSA LOGISTICS	156,959.10
MEDRANO CORRAL JOSE	4,274.85
MONTELONGO RAMOS ALBERTOO TEODORO	23,055.00
NICK LUGO TRAVEL CORP	589,777.92
PARRA MELENDEZ HECTOR JORGE	36.00
PRIVE JEST, LLC.	1,227,570.24
RICAUDS PROYECTOS ABY SA DE CV	788,800.00
RODRIGUEZ GERARDO	5,424.97
ROSAS PALAFOX FERNANDO MIGUEL	368.00
SALVADOR GUERRERO MANTECA	1,100,000.00
SOLUCIONES ALDIOS ONE INTEGRAL SA DE CV	593,112.00
SOMOS TALENTO, SAPI DE CV	73,300.00
UNIVERSIDAD ESPAÑA	450,000.00
VICTOR HUGO YAÑEZ PIÑA	271,100.00
WAMBU SA DE CV	32,322.24

MUNICIPIO DE DURANGO
DIRECCION MUNICIPAL DE ADMINISTRACION Y FINANZAS
ANEXOS AL 31 DE ENERO DE 2018

DEUDORES DIVERSOS (VARIOS)	SALDO
WAVE COMUNICACIONES DE MEXICO SA DE CV	72,755.00
WESTWOOD ENTERTAINMENT SA DE CV	937,500.00
WL ENTERTAINMENT LLC	1,128,000.00
TOTAL	\$ 15,450,082.92

MUNICIPIO DE DURANGO
DIRECCION MUNICIPAL DE ADMINISTRACION Y FINANZAS
PRESTAMOS A CORTO PLAZO AL 31 DE ENERO DE 2018

No. EMPLEADO	NOMBRE	SALDO
14	VAZQUEZ GARCIA SARA MARGARITA	2,375.00
26	CALDERON PARRA MARTINA ELIAZAR	375.00
47	QUINTERO QUIÑONES CARMEN AIDE	5,250.00
95	MORENO RODRIGUEZ JESUS	4,330.00
108	TRIANA BONILLA ELIDIA	3,500.00
113	AVILA MARTINEZ MANUEL	3,325.00
114	CHAVARRIA ANDRADE MARIA DE LOS ANGELES	3,750.00
115	OLAGUE SIFUENTES ENRIQUE	4,625.00
116	ROMERO ALDAY ORALIA	231.59
122	ARANDA CERVANTES TERESA	1,700.00
147	RENTERIA GONZALEZ RODOLFO	1,650.00
161	VALVERDE GARCIA NORMA GUADALUPE	324.00
190	CASTAÑEDA CASTRUITA FERNANDO	3,485.00
199	FERNANDEZ ALVAREZ FERNANDO	250.00
242	AGUIRRE HERNANDEZ VERONICA	568.68
245	MUÑOZ AVILA MARIA APOLONIA	1,000.00
249	ARELLANO LETICIA	4,975.00
259	IBARRA GALAVIZ FELIPE DE JESUS	13,875.35
262	AREVALO LOPEZ MARIA MATILDE	4,250.00
267	REYES DIAZ NYDIA ALEJANDRA	396.18
275	LOZANO CUMPLIDO ALMA PATRICIA	2,096.18
280	LOPEZ CASAS ROSA ISELA	1,300.00
284	VAZQUEZ ROCHA MA PETRA	4,900.00
290	GALINDO CARRILLO ALBERTO	17,000.00
308	ROCHA MARIA JUANA	2,875.00
340	MORENO ARELLANO PEDRO	385.00
348	PEREZ HERNANDEZ HUGO	6,750.00
351	RIOS SOTO LUIS GABRIEL	3,500.00
352	AGUILAR GARCIA JOSE	7,200.00
388	RODRIGUEZ GOMEZ MARIA DE LOS ANGELES	5,565.38
409	FRANCO TELLEZ MARIO	106.50
426	TAJONAR MARTINEZ JOSE LUIS	3,250.00
458	MARIA DE JESUS LOPEZ SOTO	2,335.00
464	JIMENEZ SIMENTAL CLAUDIA SOCORRO	933.41
482	MARTINEZ ESPINO MARIA DOLORES	350.00
486	DIAZ AMAYA MARIA GUADALUPE	2,000.00
608	CHAVEZ CHAVEZ RAMIRO	1,500.00
670	FORTINO PAJITA RAFAELA	2,187.50
720	GALINDO CORDOVA MA JUANA	7,500.00
886	RUEDA CHONG MARIA LUISA	3,395.00
903	SANCHEZ DIAZ JAVIER	800.00
905	CONTRERAS FLORES JESUS	1,275.00
934	ORTIZ HERRERA JUAN	6,250.00
942	RODRIGUEZ ESPINO LUIS MIGUEL	1,125.00
970	VALENCIA VAZQUEZ MANUEL FAUSTINO	2,625.00
983	REYES TORRES ROCIO	6,117.50
1023	SOLIS LUNA BLANCA NELY	726.65
1025	MARTINEZ GALINDO SALVADOR	2,700.00
1033	BAÑALES CAUDILLO MARTHA IRENE	2,875.00
1048	BLANCARTE RODRIGUEZ ANGELICA	7,000.00

MUNICIPIO DE DURANGO
DIRECCION MUNICIPAL DE ADMINISTRACION Y FINANZAS
PRESTAMOS A CORTO PLAZO AL 31 DE ENERO DE 2018

No. EMPLEADO	NOMBRE	SALDO
1081	GONZALEZ PARRA DIEGO	4,500.00
1096	ORNELAS VAZQUEZ JUAN JESUS	2,500.00
1144	PEREZ VALENZUELA MARTHA	2,247.50
1173	GONZALEZ FERNANDEZ MARIA GUADALUPE	10,000.00
1187	MORALES TAPIA JESUS	2,000.00
1192	CALDERON ORTEGA MARIA GUADALUPE	4,250.00
1201	NEVAREZ SANTILLAN JUAN MIGUEL	1,695.00
1231	FAVELA ARROYO DORA HILDA	500.00
1260	MORENO RODRIGUEZ ESTANISLAO	1,875.00
1262	MALDONADO VALDIVIA FLORENCIO ADRIAN	800.00
1277	GONZALEZ NUÑEZ DORA ALICIA	4,250.00
1308	SOSA ROMAN ANTONIO	3,600.00
1310	GONZALEZ ORONA JOSE MANUEL	2,426.70
1393	GURROLA MENDOZA MARIA DE JESUS	2,100.00
1397	RUIZ CHAVEZ DOLORES DEL CARMEN	1,630.25
1419	HERRERA ESPINOZA JOSE MANUEL	525.00
1442	RODRIGUEZ GALINDO ROSA DE LOUERDES	2,500.00
1465	GUERRERO OCHOA NORMA	6,750.00
1466	DIAZ MASCORRO JUAN ANTONIO	192.50
1467	PEREZ MARIA GUADALUPE	300.00
1526	RESENDIZ CARRILLO YOLANDA	3,800.00
1551	GARCIA ARTEA SERGIO	3,425.00
1615	SIMENTAL ALARCON JOSE DOLORES	6,125.00
1690	BANDERAS CARMONA CLAUDIA	600.00
1692	ORONA GUTIERREZ MARIA MAYELA	8,567.50
1769	SOLIS JUAREZ SANDRA	545.00
1812	VENEGAS JUAREZ JOSE LUIS	725.00
1826	DIAZ SANCHEZ SOCORRO	950.00
1904	CAMPUZANO FLORES YOLANDA	6,000.00
1996	SALAZAR ESPINOZA JOSE ANTONIO	500.00
2002	ALDABA VERDUGO VICTOR	1,600.00
2012	ALMONTE SOLIS LAURENCIA JOSEFINA	2,000.00
2030	SANJUAN FUENTES CAMERINO	3,850.00
2089	VAZQUEZ MORALES JUAN CARLOS	1,425.00
2091	NEGRETE VALLEJO ARTURO	4,375.00
2096	SALAZAR HERNANDEZ SANTIAGO	3,150.00
2099	HINOJOSA AGUILAR PATRICIA	2,250.00
2112	DE LA ROSA SILVIA	3,893.90
2137	FERMAN ARZOLA MA. LUCIA	3,900.00
2138	MORALES BERMUDEZ MARIA DEL SOCORRO	5,852.50
2142	CANALES LOZANO ERASMO	1,661.50
2146	AGUILAR GOMEZ OSCAR JAVIER	965.65
2148	NUÑEZ BARRERA HENRY RICHARD	375.00
2150	CARRILLO JUAN MANUEL	2,825.00
2155	ANDRADE ORTEGA MARTHA LORENA	5,400.00
2157	ANGUIANO MARTINEZ JUAN PEDRO	300.00
2163	NUÑEZ GARCIA ANGEL	5,630.00
2171	ZAVALA MORENO CLAUDIA ELENA	5,279.41
2346	LUCERO LAURA	5,698.68
2380	HERRERA HERNANDEZ YOLANDA	200.00

MUNICIPIO DE DURANGO
DIRECCION MUNICIPAL DE ADMINISTRACION Y FINANZAS
PRESTAMOS A CORTO PLAZO AL 31 DE ENERO DE 2018

No. EMPLEADO	NOMBRE	SALDO
2449	ANGELES VAZQUEZ MARGARITA	1,550.00
2515	BETANCOURT ALDAMA MARIO ESTEFANO	4,500.00
2532	MEDRANO GUEVARA MIGUEL ANGEL	1,200.00
2546	ANGULO TREJO VICTOR MANUEL	2,400.00
2548	LOPEZ ORONA ALFREDO	5,430.00
2555	GONZALEZ AYALA FELIPE GERARDO	495.00
2567	VELAZQUEZ DE LA CRUZ JOSE LUIS	600.00
2582	FLORES VAZQUEZ JESUS EFREN	600.00
2602	MUÑOZ DOSAL MARTHA ARACELI	3,000.00
2607	GAYTAN PEREZ ERIKA	3,750.00
2615	ALANIZ GONZALEZ MIGUEL ANGEL	2,395.00
2619	CASTRO VALLES JESUS ANDRES	244.00
2651	MARQUEZ FERNANDEZ ANA MARIA	821.68
2705	ANDRADE EZQUIVEL GABRIEL	6,850.00
2717	AREVALO VELAZQUEZ ALMA PATRICIA	5,828.90
2824	PEREZ VALDEZ RAMON	177.10
2856	ALCALDE SARIÑANA JULIETA	900.00
2867	PEREZ RICARIO JESUS	1,200.00
2882	GRACIANO MACIAS JOSE ESTEBAN	2,952.50
2883	DE LA CRUZ ANDRADE AVELINA	3,573.50
2890	PULGARIN RODRIGUEZ ANA MARIA	3,625.00
2900	ALVARADO DUEÑEZ LEOBARDO	3,075.00
2914	JASSO SAUCEDO JOSE LUIS	5,137.50
2938	SORIA MARRUFO MARIA DOLORES	4,992.00
2968	ZAPATA HERNANDEZ PATRICIO	750.00
2973	NUÑEZ SALAZAR GILIBERTO	150.00
2983	PEREZ VILLA JESUS	2,600.00
3008	GALINDO LUGO JOSE ALEJANDRO	3,300.00
3031	MORENO HERNANDEZ JOSE DIONICIO	4,600.00
3042	ORONA HERNANDEZ ROSALIO	1,550.00
3048	MUÑOZ BUENO MARIA DE LOURDES	919.12
3063	HERNANDEZ ANDRADE JORGE LUIS	2,000.00
3071	AVALOS SIMENTAL LUIS ENRIQUE	3,475.00
3151	ROMO AVITIA GABRIELA	6,018.08
3159	GARCIA VALENZUELA MARIA SANDRA	2,750.00
3182	VALLES CALLEROS JOSE MARIA	10,000.00
3290	GALINDO BAYLON RAQUEL	1,750.00
3322	RODARTE TOVALIN MARIA ELVA	2,000.00
3374	AVALOS IRIGOYEN LUZ MARIA	3,500.00
3434	MURILLO AMEZCUA HUMBERTO	625.00
3439	OROZCO GARCILAZO MARIA CELIA	4,475.50
3449	GUTIERRES DE LA CRUZ SANDRA LUZ	3,376.00
3595	VAZQUEZ ROCHA ROSA MARIA	3,580.38
3620	CANALES SARMIENTO RAUL	3,000.00
3707	CHACON AGUILAR JUANA	3,150.00
3718	BARRON ARREOLA OLGA LIDIA	5,100.00
3741	HERNANDEZ GARCIA SANDRA VERONICA	4,500.00
3881	REYES MARTHA IMELDA	1,750.00
3952	CHAVEZ BURCIAGA MA ENRIQUETA DEL CARMEN	5,000.00
4010	GALINDO REYES JESUS MANUEL	221.94

MUNICIPIO DE DURANGO
DIRECCION MUNICIPAL DE ADMINISTRACION Y FINANZAS
PRESTAMOS A CORTO PLAZO AL 31 DE ENERO DE 2018

No. EMPLEADO	NOMBRE	SALDO
4118	FUENTES LOPEZ MIGUEL	2,000.00
4276	LUNA SANCHEZ MONICA ISABEL	618.50
5188	HERNANDEZ HENANDEZ CELIA	1,900.00
5206	FLORES MERCADO RAQUEL	6,000.00
5371	NAJERA VIOLANTE JESUS	1,625.00
5410	ALDAVA FERMAN LEODEGARIO	750.00
5415	RUIZ CARRILLO FIDEL	242.00
5445	CATARINO SANTILLAN BENITO	1,500.00
5502	AVILA VELAZQUEZ ISAIAS	2,345.00
5547	FERNANDEZ ADAME MARIA DE LA LUZ	1,950.00
5688	DE LEON CONTRERAS MARCELINO	192.50
5745	OROZCO GARCILAZO MANUEL ANGEL	2,100.00
5833	GARCIA CIGARROA JOSE ADAN	3,974.00
5861	LEYVA DE LA ROSA JOSE GUADALUPE	450.00
6132	CIRIANO BARRIOS ESTEBAN	13,500.00
6225	RUIZ MENDOZA JULIA	4,000.00
6232	FRAIRE DOMINGUEZ EUGENIA	7,250.00
6234	PEREZ LEYVA JESUS ALFREDO	3,600.00
6370	CISNEROS HERNANDEZ MARIA MAGDALENA	1,220.00
6377	CASTRO GONZALEZ MA. GUADALUPE	3,100.00
6463	UNZUETA VALDEZ MARGARITA	705.00
6583	MARTINEZ GONZALEZ MARIA LETICIA	46.18
6604	GRACIA CARDOZA ELIZABETH	5,636.34
6764	MORALES CASTRO ROMAN	500.00
7030	GARCIA VALENZUELA ALICIA	40,000.00
7077	MARTINEZ SOTO GERARDO	2,375.00
7081	MARTOS CORTEZ EVANGELINA	525.00
7082	VALDEZ AREVALO ROSA MARIA	517.50
7094	VALLES VELA ANTONIO	5,000.00
7142	MENDOZA VILLARREAL MARIA ISAILDA	636.00
7197	MENDOZA VALDEZ YOLANDA	4,825.00
7272	SANTILLAN VENEGAS MARIA DE LOURDES	1,398.00
7595	FLORES MARTINEZ SANJUANA	3,600.00
7645	MORALES MONSERRAT LUZ MAYELA	500.00
7691	MENDOZA GUERECIA J PETRONILO	3,000.00
7702	BRIONES HERNANDEZ MARGARITA	500.00
7730	GARCIA CANO LUIS ENRIQUE	4,100.00
7779	BUSTAMANTE VICARIO MARIA ELENA	707.50
7780	LEYVA DIAZ MARTHA SILVIA	3,314.50
7791	VALLES LOPEZ MARIA MAYELA	7,550.00
7813	VALDEZ ROSALES MARIA SOFIA	200.00
7819	GUTIERREZ HERNANDEZ MARIA ISBALE	1,350.00
7829	VARGAS ROCHA MA DE LOURDES	300.00
7834	VILLALPANDO GARCIA SAMUEL	4,525.00
7870	ROMERO SANTANA JESUS ROBERTO	750.00
7883	REYES JUAREZ TEOFILO	1,500.00
7891	VELIZ GONZALEZ MA CONCEPCION	2,500.00
7914	AVILA AYALA AURELIO	400.00
7916	LOPEZ PESCADOR MARIA GUADALUPE	2,000.00
7934	BELTRAN JOAQUIN ALFREDO	1,141.00

MUNICIPIO DE DURANGO
DIRECCION MUNICIPAL DE ADMINISTRACION Y FINANZAS
PRESTAMOS A CORTO PLAZO AL 31 DE ENERO DE 2018

No. EMPLEADO	NOMBRE	SALDO
7969	CEPEDA MARIA NATIVIDAD	1,250.00
7980	ESTRADA DELFIN SILVIA NOHEMI	3,263.00
8011	RUIZ HERNANDEZ JUAN MANUEL	2,256.00
8018	GALARZA CABALLERO JOSE GREGORIO	4,500.00
8071	LUNA AVALOS MARTIN	2,375.00
8076	BENITEZ GARCIA ANGEL ALBERTO	872.12
8088	CONTRERAS GONZALEZ MA INES	375.00
8108	DOMINGUEZ GOMEZ JOSE GUADALUPE	5,000.00
8118	ROCHA ALVARADO MANUEL	1,257.70
8137	FELIX MENA FABIAN	625.00
8150	HERNANDEZ GURROLA MARIA HORTENCIA	1,286.25
8155	LEAL AVILA DIONISIO	3,500.00
8164	GALVAN GALVAN SAUL	1,650.00
8170	AMARO HERNANDEZ ISMAEL	1,645.20
8198	CANALES LOZANO JOSE AGAPITO	2,948.75
8212	LUGO FERNANDEZ J REYES	1,320.00
8217	MORENO ACEVEDO JOSE ALFREDO	4,800.00
8224	RAZON JIMENEZ EDGAR ESMITH	820.00
8225	GONZALEZ FLORES OSVALDO	7,303.13
8226	LUGO FERNANDEZ APOLINAR	1,125.00
8229	GONZALEZ GONZALEZ IGNACIO	2,250.00
8232	BONILLA BATRES SERGIO RENE	655.50
8243	FERNANDEZ FAVELA MARIA DE LA LUZ	3,900.00
8250	GALVAN HERNANDEZ LAURA	1,074.00
8253	ESPINOZA MUÑOZ ISMAEL	1,875.00
8257	CARDONA MARGARITA	1,720.00
8259	RIOS RODRIGUEZ MARIA DOLORES	4,125.00
8263	CHAVEZ CHAVEZ MARIA GLORIA	7,625.00
8266	FERNANDEZ FAVELA MARIA SOLEDAD	5,450.00
8268	ZAPATA PUENTE RAMON	2,883.00
8270	ZAPATA DELGADO PEDRO	4,150.00
8271	MARTINEZ AVENDAÑO MA CRUZ	250.00
8300	NUÑEZ GARCIA MARTIN	1,687.50
8347	GOMEZ ROMERO MARIA DE LOS ANGELES	825.00
8359	MORENO RODRIGUEZ JORGE	3,500.00
8360	MORENO RODRIGUEZ MIGUEL ANGEL	99.00
8365	DE LA TORRE BONILLA JOSE ARTURO	5,675.00
8404	GARCIA CASTRO SAN JUANA	682.70
8415	SOTO RUIZ RUBEN	3,400.00
8441	MIRANDA MEDINA HILARIA	1,570.00
8454	VAZQUEZ VELA EDGAR MANUEL	321.00
8476	TORRES CARRASCO VIVIANO	400.00
8482	RAZON JIMENEZ WALTER DANIEL	3,760.00
8485	MORENO RAMIREZ MARIA GUADALUPE	2,250.00
8490	FERNANDEZ FAVELA FIDEL	625.00
8511	GARCIA ALANIZ SANTIAGO	833.06
8529	GONZALEZ CARRANZA MACLOVIA	825.00
8547	NAVARRO BAÑUELOS MANUEL DE JESUS	99.00
8552	IBARRA VARELAS GERARDO DE JESUS	575.00
8572	ALVAREZ VENEGAS MARIO ALBERTO	4,500.00

MUNICIPIO DE DURANGO
DIRECCION MUNICIPAL DE ADMINISTRACION Y FINANZAS
PRESTAMOS A CORTO PLAZO AL 31 DE ENERO DE 2018

No. EMPLEADO	NOMBRE	SALDO
8576	HERNANDEZ RAMIRO	858.12
8589	SANCHEZ DIAZ MARIA ESTELA	1,750.00
8590	GARCIA ACOSTA JUAN	1,575.00
8598	OSORIO GONZALEZ AGUSTIN	420.00
8609	REZA GERARDO	3,000.00
8610	SORIANO SORIANO ARMANDO	4,600.00
8623	RODRIGUEZ MARTINEZ MA MINERVA	600.00
8624	NEVAREZ J GUADALUPE	5,000.00
8626	TERRONES TORRES JOSE ALFREDO	30.00
8650	GUERRERO MINCHACA ANTONIO	375.00
8682	IRIGOYEN CONTRERAS RUBEN	3,081.20
8686	MEDINA SOLIS MARGARITA	1,525.00
8687	RIOS RODRIGUEZ PAULA DE LA CRUZ	3,250.00
8704	BETANCOURT CHAVEZ GUSTAVO	14,800.00
8727	VELA FLORES RUBEN	3,000.00
8728	HERNANDEZ BARRIOS JOSE MANUEL	1,350.00
8736	CONTRERAS MANQUEROS JULIO	192.50
8765	LOPEZ VIZCARRA JUAN JOSE	99.00
8805	QUEZADA RAMIREZ IGNACIO	750.00
8818	GARCIA GANDARA ROBERTO	3,500.00
8823	JIMENEZ HERNANDEZ JESUS	2,075.00
8836	MELENDEZ CASTILLO GERARDO	3,713.00
8842	PAYAN GRACIANO ANTONIO	712.50
8870	DELGADO LOPEZ ADOLFO	4,000.00
8873	GONZALEZ GURROLA CESAR ARTURO	3,825.00
8887	VELA FLORES HECTOR MARIO	4,738.95
8893	GARCIA SARMIENTO J MANUEL	2,419.00
8896	GARZA HOLGUIN MARIO	1,237.50
8899	ESTRADA VALENZUELA LUIS MANUEL	375.00
8951	SOTO HERNANDEZ JOSE FRANCISCO	2,018.00
8967	RENTERIA ESTUPIÑAN GUILLERMO	3,375.00
8973	HERNANDEZ ANDRADE JOSE JULIA	2,125.00
8986	MARTINEZ ORTEGA GUILLERMO	1,875.00
8987	BAÑUELOS GARCIA DIONICIO	1,025.00
8997	HERNANDEZ SANCHEZ CIRA	1,650.00
9005	SOTO HERNANDEZ JOSE MANUEL	450.00
9030	GALLEGOS GURROLA MARTIN	3,464.50
9032	TOVAR RAMOS MARIA ALBERTO	280.00
9034	FLORES SOLIS MIGUEL	2,795.00
9048	FIGUEROA HERNANDEZ RODOLFO	2,750.00
9049	TELLEZ TELLEZ JOSE SANTOS	2,500.00
9050	SOTO REYES MARIA EDUVIGES	4,900.00
9052	RIVERA HERNANDEZ MOISES	3,250.00
9062	MARQUEZ GONZALEZ NOE OSVALDO	687.76
9063	BONILLA MA BEATRIZ	3,097.90
9064	ZABALA GURROLA LUZ MARIA	4,350.00
9073	AVITIA CASTAÑEDA RICARDO	9,750.00
9081	MORENO DIAZ DANIEL	5,612.50
9095	MORENO DIAZ AUSENCIO	675.00
9129	VELEZ MARTINEZ MARCOS	375.00

MUNICIPIO DE DURANGO
DIRECCION MUNICIPAL DE ADMINISTRACION Y FINANZAS
PRESTAMOS A CORTO PLAZO AL 31 DE ENERO DE 2018

No. EMPLEADO	NOMBRE	SALDO
9139	ROCHA MARTINEZ ROCIO MARGARITA	4,300.00
9146	REYES SANCHEZ HECTOR MANUEL	1,875.00
9148	SOTO RODRIGUEZ ALFONSO	2,000.00
9163	GUERECA CHAVEZ LUIS JAIME	935.20
9164	AYALA ESPINOZA JOSE LUIS	3,081.25
9168	MERCADO GARCIA HUMBERTO	1,125.00
9187	CASTRO MURGA RAFAEL	375.00
9199	CONTRERAS ALANIS HILARIO	8,229.31
9205	GOMEZ CARLOS SERGIO	2,571.82
9213	DOMINGUEZ RAMOS JOSE ALFREDO	5,150.00
9222	GALARZA CABALLERO JUAN	42.50
9247	ORTIZ HERNANDEZ MIGUEL ANGEL	90.00
9248	MORALES ESCOBAR JESUS	425.00
9252	GONZALEZ LANDEROS ANDRES DE JESUS	2,000.00
9278	SALAS CABRERA MANUEL	2,249.00
9279	SIFUENTES HERRERA HUNBERTO	192.50
9301	GRACIANO CAMPOS VICTOR	4,977.75
9310	ARELLANO ROSALES MA GUADALUPE	1,944.00
9313	CANDIA DOMINGUEZ NOE	5,875.00
9315	CHAVEZ RODARTE JOSE ANGEL	1,700.00
9322	GONZALEZ MENDOZA CORNELIO	750.00
9328	AMAYA BARRIOS JORGE	1,000.00
9343	GONZALEZ LANDEROS ANDREA	375.00
9344	GALINDO HERNANDEZ CRUZ	3,950.20
9348	SOTO RODRIGUEZ ALFONSO	2,150.00
9351	ALMAGUER RUIZ FRANCISCO JAVIER	3,075.00
9354	GONZALEZ PADILLA MARIO	625.00
9357	ROSALES ARAIZA ADALBERTO	477.70
9363	MARTINEZ HERNANDEZ ALEJANDRO	500.00
9376	GALLEGOS GURROLA SANTIAGO	192.50
9391	MEDINA CANALES MARIA SILVIA	823.60
9392	SORIANO HERNANDEZ FRANCISCA	3,413.75
9402	HERNANDEZ RENTERIA MIGUEL ARTURO	2,250.00
9406	SOTO RODRIGUEZ SAID ANDRES	546.74
9416	AGUILAR GOMEZ JUAN MARCOS	2,646.47
9417	GOMEZ ROSALES EDUARDO ANTONIO	2,250.00
9424	SOTO HERNANDEZ JOSE MARTIN	794.50
9436	TELLEZ DEVORA MARIO	4,612.50
9450	RIVAS NAJERA BLANCA SELENE	1,925.00
9451	MORALES CASTRO JUAN	6,025.00
9453	RODRIGUEZ ORONA ANDRES	2,000.00
9454	REYES ROSALES JAVIER	3,648.45
9458	PEREZ HERNANDEZ RICARDO	1,875.00
9459	RODRIGUEZ FERNANDEZ JUAN	4,900.00
9460	DE LA TORRE CANGAS CARLOS RAFAEL	237.50
9464	GARZA HOLGUIN RIGOBERTO	4,925.50
9483	GONZALEZ SALAZAR OLGA LIDIA	1,931.55
9484	ORTEGA AVALOS BERNARDINO	450.00
9491	MATA PARRA GUADALUPE TEODORO	3,625.00
9492	NUÑEZ BARRERA JUAN DE JESUS	1,875.00

MUNICIPIO DE DURANGO
 DIRECCION MUNICIPAL DE ADMINISTRACION Y FINANZAS
 PRESTAMOS A CORTO PLAZO AL 31 DE ENERO DE 2018

No. EMPLEADO	NOMBRE	SALDO
9500	CONDE JARAMILLO JAVIER	2,800.00
9502	MARTINEZ RODRIGUEZ MONICA	1,365.75
9503	GARCIA HERNANDEZ CARLOS SAMUEL	6,057.50
9504	HUIZAR RAMIREZ JESUS	75.00
9507	VERA RIOS JUAN	2,060.00
9520	ROMERO BLANCO MARIA DEL SOCORRO	6,142.71
9525	DOMINGUEZ RAMOS BALTAZAR	5,243.00
9531	CORRAL GAMIZ JAIME	2,025.00
9534	CERECERO HERRERA MARTIN CORNELIO	582.70
9538	RAMIREZ GONZALEZ ARTURO	3,407.50
9542	ORTEGA AVALOS MANUEL	2,070.00
9553	GUEVARA SALAZAR MANUEL	250.00
9554	RUELAS GONZALEZ JUAN RICARDO	3,392.50
9555	GUERECA PEREZ MIGUEL ANGEL	75.00
9556	COLIRIO AYALA JUAN CARLOS	619.00
9561	VERA ARAGON JESUS OSVALDO	2,900.00
9562	MORALES RODRIGUEZ BLANCA ESTELA	3,716.16
9565	RODRIGUEZ ONTIVEROS RAFAEL	2,800.00
9581	GALARZA CABALLERO JUAN DIEGO	867.50
9586	SALCIDO MARQUEZ ARMANDO JAVIER	1,175.00
9594	GUERECA PEREZ JESUS NAZARET	4,775.00
9596	VAZQUEZ ESCOBEDO DANIEL	4,394.00
9597	SOLIS ROCHA GONZALO	1,500.00
9605	BONILLA BATRES MANUEL DE JESUS	375.00
9607	QUEZADA RAMIREZ SERGIO	500.00
9613	SARMIENTO RUEDA JOSE GUADALUPE	545.00
9625	CANDIA DOMINGUEZ ISMAEL	57.70
9627	ZAMARRIPA ARANDA MA DEL PILAR	2,325.00
9632	SOTO VELARDE JOSE SERGIO	900.00
9635	PULGARIN RODRIGUEZ ROSA MARIA	1,531.50
9638	GAMIZ BARRAGAN MARIA DE LA LUZ	1,332.70
9643	MORENO RODRIGUEZ JAIME	1,272.50
9650	ANDRADE TORRES MARIA DE JESUS	2,100.00
9662	ESQUIVEL REYNA JOSE RAMON	1,925.00
9663	CASTRELLON MARIA DEL CARMEN	2,398.68
9667	HERRERA HERRERA BRENDA FAVIOLA	773.90
9672	ROMERO AGUIRRE EDILIA	64.00
9673	DE LA CRUZ MARTINEZ JUAN	14,582.70
9690	ORTIZ DIAZ EDGAR DANIEL	1,524.00
9695	SANCHEZ LARA JORGE LUIS	5,250.00
9702	PAYAN MUÑOZ RICARDO	3,825.00
9703	ARREOLA ROBLEDO JOSE CUTBERTO	375.00
9704	TORRES MORENO GUSTAVO	3,750.00
9717	SALAS CUMPLIDO SERGIO	3,399.50
9732	REYES BARRIENTOS VICTOR	299.84
9769	MORALES QUIROGA ALFONSO	2,700.00
9785	DIAZ JUAREZ REY DAVID	11,500.00
9786	MURO MORENO MARIA GUADALUPE	2,550.00
9790	RODRIGUEZ FLORES ANTONIO	75.00
9804	BUENO VALENZUELA HUGO	3,649.00

MUNICIPIO DE DURANGO
DIRECCION MUNICIPAL DE ADMINISTRACION Y FINANZAS
PRESTAMOS A CORTO PLAZO AL 31 DE ENERO DE 2018

No. EMPLEADO	NOMBRE	SALDO
9813	OSORIO CATARINA JUAN	2,700.00
9819	FLORES MONTENEGRO LUIS GERARDO	2,504.07
9835	AMAYA JOSE RAMON	2,500.00
9837	GARCIA CARMONA SANJUANITA	1,950.00
9839	FLORES DEL ALTO EUSEBIO	5,375.00
9843	ROMERO ALDAY MANUEL	1,660.00
9846	FRAUSTO RAMIREZ LUIS BERNARDO	2,525.20
9847	AVILA OLIVAS MARIA TOMASA	987.50
9850	RODRIGUEZ NUÑEZ BENJAMIN	525.00
9851	ROMERO NUÑEZ JOSE RAUL	3,400.00
9855	RODRIGUEZ ESPINOZA ARTURO	6,650.00
9880	TERRONES MONTELONGO VICENTE	1,325.00
9891	SORIA LOPEZ MA LILIA	1,375.00
9893	VILLA DUEÑEZ JOSE LUIS	1,877.50
9903	MACIEL RAMOS ARTURO	1,600.00
9909	DIAZ FLORES FRANCISCO	3,500.00
9913	CATARINO SANTILLAN BERNABE	625.00
9924	CUEVAS PEREZ MARIA DEL ROSARIO	375.00
9932	DE LA TORRE CORDERO REYES	99.25
9955	DOMINGUEZ CASAS MARTHA OLIVIA	6,547.32
9957	CHAVEZ AMAYA RICARDO ORIMAR	425.00
9959	FLORES ESPARZA JESUS	2,426.74
9962	RODARTE TOVALIN MARGARITA	9,699.75
9963	LUNA SIFUENTES MA DE LA LUZ	375.00
9970	GARCIA ACOSTA ALFONSO	1,315.20
9975	TORRES HARO ALFREDO	1,499.00
9981	SALAZAR ENRIQUE ERMENEGILDO	4,250.00
10061	MERAZ CANDIA MARIO ALBERTO	2,300.00
10065	ARREDONDO MENDEZ DORA ERENDIRA	13,500.00
10093	AGUIRRE MARTINEZ HILDA MINERVA	3,563.43
10200	FLORES CASTILLO MARIA DEL ROSARIO	2,500.00
10232	BERMUDEZ DIAZ ALEJANDRA	1,150.00
10382	ROSALES LEONARDO HUGO	3,950.00
10384	CARDONA AGUERO MARTIN	42,000.00
10385	RODRIGUEZ SALAS MARIA DEL CARMEN	2,700.00
10426	LUGO GOMEZ CLAUDIA	500.00
10431	SILVA DIAZ OLIMPIA KARINA	4,919.05
10458	PEREZ VALDEZ MA. DEL REFUGIO	78.38
10459	SANDOVAL GONZALEZ GLORIA ELVA	7,200.00
10476	COSSIO RUEDA JOSE MANUEL	3,250.00
10511	RAMIREZ SANCHEZ BLANCA ESTELA	246.18
10518	GARCIA SANDOVAL MATILDE	375.00
10576	LONGORIA CAMPOS LETICIA	3,900.00
10588	CALDERON VALENZUELA MARIO ALBERTO	5,200.00
10589	OROZCO SOTELO DIANA LIDIA	3,000.00
10593	MACIAS SIMENTAL SONIA EUNICE	5,000.00
10603	AZPILCUETA GARCIA LUIS ARTURO	31,000.00
10626	VIDALES BLANCO J LUIS	3,800.00
10641	SANDOVAL MEZA NORMA GABRIELA	67.50
10642	MACIEL NAJERA MARIA GUADALUPE	45.00

MUNICIPIO DE DURANGO
DIRECCION MUNICIPAL DE ADMINISTRACION Y FINANZAS
PRESTAMOS A CORTO PLAZO AL 31 DE ENERO DE 2018

No. EMPLEADO	NOMBRE	SALDO
10672	PULIDO MARTINEZ CLARA ISABEL	1,250.00
10705	ESTRADA VIDALES JESUS IVAN	3,939.64
10790	PACHECO AGUIRRE SELENE ISIS	300.00
10806	MENDOZA SANDOVAL MARIA DE LOURDES	346.00
10808	DIAZ AVILA MARIA CONSUELO	1,171.18
10832	DOMINGUEZ CASAS RAUL ANTONIO	500.00
10834	RAMIREZ LOZANO MARTHA ELVIA	2,250.00
10835	PREZA MEDRANO MARIA BARBARA DEL SOCORRO	1,875.00
10842	SUAREZ BARRIENTOS ERIKA ARECELI	300.00
10851	SALCIDO HERNANDEZ LUIS OMAR	8,000.00
10853	MORENO MARTIN DEL CAMPO MARIA DEL ROCIO	824.00
10855	GARCIA VALENZUELA MARIA ALEJANDRINA	4,997.00
10860	ROSSO ROCHA LIDIA AZUCENA	1,550.00
10864	SIDA GUZMAN DIEGO	10,750.00
10870	LEAL HERNANDEZ KARLA GUADALUPE	8,500.00
10881	SOTO HERNANDEZ JOSUE DANIEL	300.00
10904	GURROLA NAVA NORA ELIZABETH	1,800.00
10912	GONZALEZ ARRIETA LYNDA MARIA	4,225.00
10928	BEDOLLA PEÑA MANUEL MONSERRAT	3,900.00
10930	AVILA MORENO JUAN RAMON	3,125.00
10950	MIJARES BITAR JULIO ANTONIO	2,050.40
10963	SANCHEZ LARA MARIA REMEDIOS	3,000.00
10981	AVALOS ALVAREZ MARIBEL	5,750.00
10985	FLORES MOJICA HEBER ALFREDO	4,500.00
10997	LUNA ARELLANO TOMASA	2,275.00
11004	CABRALES ESTALA MARIA FELIX	1,000.00
11024	SOSA ALDABA DANIEL ALONSO	450.00
11052	ALBA RODRIGUEZ MARIA IRENE	600.00
11187	GARCIA GARCIA MARIA EDITH	2,211.00
11192	SANCHEZ GANDARILLA HORTENCIA	2,650.00
11200	ZAPATA SIMENTAL MARIA DE JESUS	1,350.10
11209	PULGARIN GUTIERREZ CLAUDIA JANETH	80.50
11233	HERRERA DIAZ JUAN ANTONIO	3,325.20
11275	CAMACHO MEJIA MARIA MAGDALENA	1,075.00
11285	ROCHA LOPEZ CLAUDIA ELENA	2,900.00
11363	GARCIA AGUILAR SILVIA	5,140.00
11410	MENDEZ MENCHACA MARIA DE LOS ANELES	92.34
11460	ROMERO MONARREZ NANCY	10,750.00
11485	REYES ROCHA PAMELA CAROLINA	4,550.00
11488	MORAN ESPÍÑAN MARIA DEL ROSARIO	5,650.00
11524	AGÜERO SEGURA ARACELY	500.00
11572	AVILA SANCHEZ MANUELA	3,750.00
11728	VILLA GONZALEZ MARIA ISABEL	1,600.00
11866	PADILLA FERNANDEZ ANGEL MANUEL	1,175.00
11940	RODRIGUEZ GOMEZ MARICRUZ	2,700.00
11991	ALVARADO SOSA ALFONSO	1,650.00
12005	ORTEGA RIOS ADELINA	2,700.00
12015	CAIRE MARTINEZ CARLOS EDUARDO	1,850.00
12031	SORIANO CHAVEZ JUAN PEDRO	4,698.35
12037	PRADO GALVAN JOSE RAMON	1,750.00

MUNICIPIO DE DURANGO
DIRECCION MUNICIPAL DE ADMINISTRACION Y FINANZAS
PRESTAMOS A CORTO PLAZO AL 31 DE ENERO DE 2018

No. EMPLEADO	NOMBRE	SALDO
12040	TINOCO CHACON BENJAMIN	3,400.00
12042	CHAVEZ ENRIQUEZ MARINO	284.15
12043	RENTERIA VILLEGAS JOSE ENRIQUE	2,268.50
12044	GONZALEZ OCHOA GILBERTO	1,487.50
12066	CANAAN NAJERA IVAN EFRAIN	1,500.00
12067	BETANCOURT GONZALEZ ADRIAN	3,231.40
12118	PEREDA HERNANDEZ JUAN IGNACIO	300.00
12168	ROJAS DOMINGUEZ GUILLERMO	3,250.00
12224	TORRES GOMEZ ARIA INOCENCIA	924.20
12231	BENCOMO HERNANDEZ ELISA GUADALUPE	2,100.00
12349	RAMIREZ HERRERA CLAUDIA ARACELI	3,757.81
12367	TAPIA FLORES BENITO	6,008.00
12380	PALOMARES RAMIREZ MARCELA IVETT	1,200.00
12388	HERNANDEZ MORAN JOSE EDGAR	722.50
12431	ESTRADA SALAS YURI ELENA	700.00
12450	SARIÑANA DIAZ MARTHA ISABEL	4,520.00
12457	RESENDIZ ROMERO RAUL	2,975.00
12458	FRANCO ALEMAN EMMANUEL	3,000.00
12472	MONTES GALINDO PATRICIA	3,300.00
12483	GALINDO CABADA LUCILA	640.88
12488	SIMENTAL VILLARREAL MIGUEL CUAUHTEMOC	3,175.00
12518	GARZA GARCIA JOSE EMMANUEL	7,000.00
12534	BETANCOURT VALDEPEÑA FIDEL ISAAC	2,000.00
12539	AVILA ANTUNA FILIBERTO	10,500.00
12564	REYES VILLARREAL CLAUDIA JOVITA	610.53
12567	ILLESCAS MORGA YESENIA IVETH	3,000.00
12575	SOTO RAMIREZ CARLOS ALBERTO	795.00
12676	DIAZ GOMEZ ELSA DANIELA	1,746.20
12702	ARIAS SANTACRUZ DULCE MARIA	881.32
12709	VALDES ORTEGA YOLANDA	1,800.00
12710	RIVAS ROSALES BENJAMIN	1,000.00
12837	YEPEZ TELLEZ MIGUEL ÁNGEL	717.80
12908	MORENO MUÑOZ JESUS RACIEL	4,000.00
12909	ZUAREZ BARRIENTOS OSCAR ALFREDO	4,712.50
12948	GONZALEZ RUIZ LUIS REY	3,333.33
13129	HERNANDEZ HERNANDEZ CLAUDIA YARELY	5,848.15
13140	SARIÑANA DIAZ SILVIA TERESA	3,425.00
13146	GARCIA ESQUIVEL BARBARA BERENICE	3,200.00
13216	SERRANO GARCIA CARLOS ISAAC	750.00
13280	GAMIZ RAMIREZ KARLA GUADALUPE	750.00
13363	RAMIREZ GONZALEZ ABRIL EUNICE	800.00
13474	PEREZ AVITIA JUAN CARLOS	3,400.00
13663	RIOS HERNANDEZ CLAUDIA PATRICIA	1,975.00
13670	REYES SIFUENTES LUZ ESPERANZA	1,088.75
13719	GRACIANO ORTIZ ALFONSO ISAAC	1,300.00
13733	NEVAREZ RODARTE CLAUDIA ELEANE	300.00
13762	LOPEZ CARDOZA CLAUDIA MARGARITA	5,000.00
13763	HERRERA DOMINGUEZ SAN JUANA ISABELA	1,800.00
13839	ARANDA QUIROGA ALDO NELSON	4,000.00
13844	MORENO BARRON KARLA MAYELA	3,250.00

MUNICIPIO DE DURANGO
DIRECCION MUNICIPAL DE ADMINISTRACION Y FINANZAS
PRESTAMOS A CORTO PLAZO AL 31 DE ENERO DE 2018

No. EMPLEADO	NOMBRE	SALDO
13895	RIVERA MEDINA ERIKA JANETTE	405.00
14020	TRETO FLORES JESUS NELSON	1,900.00
14021	BANDERAS VENEGAS JOSE IGNACIO	950.00
14022	SALDIVAR VALDIVIA ANA LAURA	10,795.60
14053	MUÑOZ RANGEL ROBERTO CARLOS	500.00
14118	MUÑOZ CONDE RICARDO	2,250.00
14148	RETA HERNANDEZ JAIME GIOVANNY	60.00
14157	REYES GONZALEZ RICARDO	300.00
14246	SALAS RIVERA GABRIELA DE GUADALUPE	2,475.00
14262	SAUCEDO IRIGOYEN GREGORIO HUMBERTO	1,300.00
14294	NEVAREZ ORTEGA MIRIAM DEL CARMEN	205.00
14308	GARCIA ROBLES ANTONIO	4,750.00
14318	ANDRADE VERA ANA CAROLINA	4,493.07
14361	ROJAS HERRERA CORAL GUADALUPE	1,225.00
14382	ALVAREZ MONTELONGO MIGUEL ANGEL	11,250.00
14383	SANCHEZ GARCIA ERICK EMMANUEL	3,125.00
14735	SILERIO AISPURU TERESITA DE JESUS	28.00
14742	NAJERA VIOLANTE SUSANA	4,200.00
14749	CORRAL RODRIGUEZ AARON ALEJANDRO	2,000.00
14750	ORTEGA VERA FRANCISCA ISABEL	3,450.00
14752	RODRIGUEZ FLORES DALIA MARGARITA	472.50
14759	HERRERA AVILA JOSE AARON	2,250.00
14764	SARMIENTO LOPEZ SONIA INES	250.00
14774	SOTO MORALES FRANCISCO JAVIER	4,900.00
14794	NEVAREZ ORTEGA MIRIAM DEL CARMEN	820.00
14801	GONZALEZ GONZALEZ DIANA	2,050.00
14820	IBARRA MERAZ GONZALO	3,000.00
14860	ZAMORA GARCIA EDILBERTO	1,750.00
14905	FLORES GONZALEZ AURORA	2,000.00
14910	LOZA PADILLA FLOR DE MARIA	5,147.50
14914	CAMACHO CEPEDA MAYRA GUADALUPE	316.26
14919	RODRIGUEZ GIL EDWARDS IRMA LORENA	1,000.00
14927	HERNANDEZ CARRILLO ANA LILIA	2,975.00
15014	FERNANDEZ GURROLA MARIO ALBERTO	4,625.00
15025	FLORES DIAZ BIRIDIANA LIZBETH	6,959.20
15044	ANDRADE WADE ABRIL	4,500.00
15058	LUNA NAME MARIA DE LOURDES	4,500.00
15075	SALAS CARRASCO JAIME	7,000.00
15085	CEPEDA GAUCIN JOSE DANIEL	21,400.00
15157	LUNA CHAIREZ ROCIO	450.00
15190	ORTIZ DOMINGUEZ LIZETH LORENA	6,400.00
15380	MALDONADO DIAZ HECTOR	3,000.00
15408	VELASCO RAMOS DIANA PATRICIA	6,500.00
15478	GALINDO DAVILA CARLOS	12,255.50
15543	ADAME AGUIRRE JOSE CANDIDO	5,000.00
15580	ORTEGA VERA MARCELA	3,250.00
15677	HERRERA GARCIA BRANDON MIGUEL	6,800.00
15679	HUITRON CONTRERAS GERARDO	3,000.00
15697	MONTES ESPINO VERONICA GUADALUPE	2,000.00
15699	ACOSTA CHAVEZ HIGINIO	6,000.00

MUNICIPIO DE DURANGO
DIRECCION MUNICIPAL DE ADMINISTRACION Y FINANZAS
PRESTAMOS A CORTO PLAZO AL 31 DE ENERO DE 2018

No. EMPLEADO	NOMBRE	SALDO
15801	BETANCOURT ROSAS DIANA MARIA	1,000.00
15830	MALDONADO DIAZ HECTOR	13,500.00
15835	KONDO HERNANDEZ CAROLINA	3,600.00
15859	SERRANO MARTINEZ FRANCISCO NAHUM	6,462.16
15876	SALAZAR MORENO MONICA AZHALEA	1,000.00
15977	SARIÑANA ZAMORA PRIMITIVO	150.00
16115	SOTO MEDRANO JESUS ALEJANDRO	4,125.00
17014	MACIEL RAMOS MARCELO	700.00
17023	BRETADO PEREZ MARTIN	2,784.40
17024	VALDEZ CALDERON LUIS ALBERTO	600.00
17036	ARENAS DIAZ JUAN MANUEL	420.00
17039	GARCIA AVITIA HUGO	2,000.00
17043	ROSALES PAYAN ANTONIO	2,704.00
17067	MALDONADO GOMEZ MARIO ADRIAN	2,107.70
17070	SALAS SALAS JOSE ANTONIO	8,486.24
17073	VIZCARRA RAMIREZ RAUL	5,250.00
17082	RAMIREZ VIDAÑA FEDERICO	2,000.00
17084	SALCIDO RAMIREZ ILDEFONSO	525.00
17088	GRACIANO GUTIERREZ CRISTINA MANUELA	689.00
17092	NAVARRO RODRIGUEZ JOSE DEL PILAR	4,710.93
17105	ALMARAZ PEREZ CRUZ ALBERTO	3,862.35
17107	TORRES LEYVA MARTIN	1,095.00
17116	GONZALEZ VALDEZ HIPOLITO	701.45
17118	VENEGAS PEREZ FERNANDO	5,075.00
17137	MORENO GARCIA JESUS	924.50
17140	ORTEGA LOPEZ LUIS ALBERTO	57.70
17156	HERMOSILLO CASTRELLON TOMAS	475.00
17157	ALANIS GURROLA JESUS MANUEL	1,875.00
17167	VELAZQUEZ SALAZAR MARTHA BEATRIZ	108.00
17169	VENEGAS JUAREZ BENITO	4,595.00
17170	GALLEGOS DE LA ROSA NESTOR JONATHAN	1,900.00
17171	HERRERA TERRONES AURORA	8,500.00
17178	GARCIA ACOSTA ANTONIO	4,125.00
17183	ORONA MORALES CARLOS	206.00
17185	SALAZAR BERMUDEZ JOHANA GRISELDA	2,727.50
17196	ORONA ANDRADE JUAN	3,543.00
17197	RODRIGUEZ MELENDEZ MANUEL	2,982.70
17201	CABRALES ALVAREZ EZEQUIEL	900.00
17210	FELIX TELLEZ REYMUNDO	375.00
17242	CASTAÑEDA BENAVIDES EFREN	2,000.00
17243	MENDOZA SANDOVAL MARIA DEL CARMEN	295.00
17245	ESTRADA VIDALES MARCELA	5,350.00
17246	HERRERA LOZANO MIGUEL ALBERTO	2,375.00
17248	LOERA LOZOYA JOSE MIGUEL	45.00
17249	RAMOS CAMPOS RUBEN	1,550.00
17257	ALDAVA FAVELA SAMUEL LEODEGARIO	6,317.05
17261	RAMIREZ AVILA JUAN MANUEL	675.00
17278	RAMIREZ RAMIREZ FRANCISCO	4,125.00
17280	DE LA TORRE TORRES MARGARITA	375.00
17283	LOERA HERNANDEZ LEONOR	5,291.60

MUNICIPIO DE DURANGO
DIRECCION MUNICIPAL DE ADMINISTRACION Y FINANZAS
PRESTAMOS A CORTO PLAZO AL 31 DE ENERO DE 2018

No. EMPLEADO	NOMBRE	SALDO
17284	GAUCIN REYES ANDRES	4,750.00
17288	HERNANDEZ YAÑEZ OSCAR GERARDO	6,900.00
17295	RODRIGUEZ MELENDEZ REFUGIO	9,250.00
17304	GUTIERREZ LUJAN GUILLERMO	3,892.50
17309	DIAZ SOTO ARMANDO	1,600.00
17315	SANTOS HERNANDEZ JOSE LUIS	4,825.00
17318	VAZQUEZ DURON MARTHA ESTHER	2,745.00
17336	HERNANDEZ VAZQUEZ ROSALBA GUADALUPE	1,500.00
17350	VENEGAS ALVARADO RAMIRO	375.00
17351	SARACHO BETANCOURT LUIS MANUEL	192.50
17356	AGUILERA ZAMUDIO IVONNE LORENA	2,187.50
17361	MELENDEZ ROMERO CLEMENTINA	750.00
17363	CARRILLO GALINDO JESUS	7,700.00
17367	PRUDENCIO ALANIZ ELEAZAR	82.50
17383	AGUILERA ZAMUDIO ELVIA	375.00
17386	VAZQUEZ AVILA SILVIO CARLOS	3,325.00
17388	ARREOLA OCHOA BARTOLOME DE JESUS	2,700.00
17391	BARRERA HERNANDEZ MARIA MARTINA	6,900.00
17395	CASTAÑEDA DE LA CRUZ JOSE ARTURO	942.50
17396	ORTIZ BAYONA JAVIER	375.00
17397	ALDAVA IBARRA JOSE ASCENCION	2,325.00
17410	ANTUNA GONZALEZ GERARDO	192.50
17415	VILLA DUEÑEZ JORGE ALFREDO	1,201.50
17421	REYES HIGUERA JUAN LUIS	2,875.00
17427	VAZQUEZ GONZALEZ JUAN MANUEL	7,962.12
17430	MORALES CASTRO VICTOR EDUARDO	3,375.00
17433	RUEDA RUIZ MARIA VANESA	5,184.90
17442	SOLIS HERRERA LEONARDO	500.00
17461	GRACIANO ALVARADO FABIOLA GUILLERMINA	3,797.05
17462	ANDRADE NAZARIO	375.00
17474	JIMENEZ NUÑEZ JESUS OCTAVIO	2,200.00
17476	DE LEON BARRAZA ENRIQUE	5,755.47
17486	LOPEZ TORRES JOSE IGNACIO	808.34
17487	RODRIGUEZ LOPEZ BONNIE ANGELA	1,350.00
17489	ARANDA CERVANTES JULIANA	2,625.00
17492	BOTELLO MONTES JOSE GERARDO	2,800.00
17495	ALEMAN HARO CELIA CARINA	10,762.75
17517	ALANIS CAMACHO ARTURO	4,764.00
17522	MEDRANO LEYVA MA. RAMONA	1,425.00
17524	GARCIA ARTEA LUIS FIDEL	6,050.00
17526	GARCIA ARAMBULA VICTOR MANUEL	2,625.00
17527	MUÑOZ GALVAN ROMAN	4,220.20
17538	ANDRADE AYALA JAIME	1,050.00
17539	ESTALA MORALES ELIZABETH	4,045.00
17542	JAQUEZ SANCHEZ MAXIMINO	8,850.00
17549	ORTIZ DIAZ MARIA REFUGIO	345.00
17551	ESCAMILLA GARCIA JULIO	495.00
17552	HERNANDEZ CORRALES GERARDO	3,875.00
17553	BARRON HERNANDEZ RAUL	1,675.00
17560	PULGARIN AVILA JOSE LUIS	3,766.90

MUNICIPIO DE DURANGO
DIRECCION MUNICIPAL DE ADMINISTRACION Y FINANZAS
PRESTAMOS A CORTO PLAZO AL 31 DE ENERO DE 2018

No. EMPLEADO	NOMBRE	SALDO
17561	TORRES JUAREZ JOSE LUIS	3,100.00
17570	GRANADOS ORTEGA CARLOS FRANCISCO	157.70
17572	AGUILAR RUEDA SERGIO MARTIN	692.50
17577	VALLEJO NAVARRO LUCINA	400.00
17593	ESPINOZA GONZALEZ MARTIN	598.20
17599	SOLIS PULGARIN ALEJANDRO	6,192.50
17602	RAMOS RUIZ MARTHA	625.00
17606	HINOJOSA MARTINEZ FRANCISCO	5,400.00
17610	AGUILAR CONDE VIRGINIA	2,100.00
17612	QUIÑONEZ ZAMUDIO RAUL	765.57
17619	GARCIA CHAVEZ JOSE GUADALUPE	57.70
17623	MIRANDA PARRA MARIBEL	1,350.00
17628	DIARRAMENDEZ OSCAR MANUEL	2,837.50
17630	NAJERA NAJERA HIGINIO	1,625.00
17633	AVALOS GALAVIZ HERMINIO	2,375.00
17643	ARREOLA CHACON JAVIER	6,508.50
17644	MARIN ELIZALDE SERGIO	1,575.00
17646	GARCIA VALENZUELA MARIA DE LOURDES	24,408.14
17649	ROMERO PULGARIN DANIEL ABRAHAN	3,531.50
17656	CATARINO GONZALEZ BENITO	2,900.00
17663	SOLANO AMAYA RAFAEL	1,380.45
17665	VAZQUEZ LOPEZ GILBERTO MANUEL	4,171.00
17672	ROMERO ESCALERA OCTAVIO MANUEL	3,725.00
17676	FLORES ROSALES JOSE ANGEL GUILLERMO	975.00
17679	NAJERA DIAZ ROSA MARIA	5,145.20
17680	HERNANDEZ CONTRERAS EVANGELINA	192.50
17682	SORIA GOBEA JOSE LUIS	1,500.00
17687	DURAN MATA ISIDRO	953.00
17698	MENDOZA RODRIGUEZ SANDRA ISABEL	2,023.00
17701	CAMPOS RIVERA JUAN	525.00
17705	GRACIANO ALVARADO JORGE MANUEL	3,000.00
17708	AMAYA AMAYA ARMANDO	3,332.70
17714	CASTRELLON MARIA DEL ROSARIO	15.00
17718	BRIONES RIOS HECTOR CUAUHEMOC	3,654.52
17722	BARRON HERNANDEZ ALFREDO	2,500.00
17729	ALANIS LOERA AGUSTIN	1,125.00
17730	TORRES SANTILLAN ANTONIO	13,163.00
17737	CHAVEZ AVILA HECTOR ALAN	600.75
17741	QUIÑONES RIOS JORGE	600.00
17747	CATARINO GONZALEZ JESUS	375.00
17750	ESPINOZA VERA NORA IVON	3,580.47
17752	MANCILLAS VAZQUEZ ARMANDO	3,625.00
17754	CORRAL RODRIGUEZ ELVIRA	1,692.50
17757	HERNANDEZ CASTRELLON JOSE BALTAZAR	6,440.42
17758	HERRERA HERNANDEZ JOSE ALEJANDRO	621.65
17761	GONZALEZ MARTINEZ EDGAR	2,814.75
17773	RIOS FLORIANO FERMIN	4,250.00
17776	SORIA BATRES RITA	325.00
17778	ROMERO JIMENEZ JESUS EMMANUEL	2,100.00
17793	HERRERA VALLES ODILIA	4,900.00

MUNICIPIO DE DURANGO
DIRECCION MUNICIPAL DE ADMINISTRACION Y FINANZAS
PRESTAMOS A CORTO PLAZO AL 31 DE ENERO DE 2018

No. EMPLEADO	NOMBRE	SALDO
17796	RODRIGUEZ SOTO MANUEL	4,395.00
17797	DIAZ PALOMARES JAVIER	4,093.75
17803	DELGADO AREVALO ADOLFO EDUARDO	6,099.10
17807	SALAZAR DE LA TORRE OMAR ALEJANDRO	3,332.50
17812	SOTO GARCIA FRANCISCO JAVIER	553.16
17822	RODRIGUEZ LUNA ELIAS DE JESUS	2,445.00
17830	VIERA SOLIS ROSA LYNDA	2,517.84
17835	QUIÑONES VALLES ELVIRA	2,495.70
17848	SEGOVIA RODRIGUEZ JOSE	3,825.00
17851	CHAIRES ANDRADE CRHISTIAN ISAAC	2,900.00
17852	ZUÑIGA DOMINGUEZ JUANA	2,575.00
17853	MUÑOZ GALVAN JOSE GUADALUPE	4,550.00
17858	LUNA TRIANA OLGA LIDIA	1,311.25
17859	RODRIGUEZ CHACON EDGAR ALFREDO	5,100.00
17867	CANALES ROCHA IRACEMA	563.75
17869	GARCIA NUÑEZ MANUEL	4,719.22
17870	TRIANA BONILLA MIGUEL ANGEL	2,500.00
17874	RODRIGUEZ SILVA GUILLERMO	1,583.34
17876	SANCHEZ GARCIA JOSE TRINIDAD	375.00
17880	GARCIA DE LA TORRE JAVIER	375.00
17889	HERRERA QUINTERO ENRIQUE	4,875.00
17895	TINOCO AMAYA JOSE DE JESUS	1,925.00
17897	GONZALEZ AVILA JULIO CESAR	936.00
17899	MUÑOZ HERRERA IRMA	7,275.00
17900	RODARTE FLORES MA DEL PILAR	2,837.06
17905	MUÑOZ MOJICA JUAN PEDRO	3,629.05
17910	CANDIA PACHECO ISMAEL	5,372.50
17914	SANCHEZ GARCIA ZELTZIN ALICIA	4,375.00
17921	MONTES GALINDO MARIA DEL CARMEN	5,550.00
17922	DUARTE FLORES YOLANDA	656.50
17930	GALVAN HERNANDEZ SERGIO ARMANDO	2,700.00
17935	TINOCO RUIZ JAZMIN	1,109.00
17939	HERNANDEZ HERNANDEZ OMAR	10,563.88
17941	DIAZ SOTO NICOLAS	2,133.12
17954	VILLASEÑOR FLORES MA TERESA	425.00
17955	MORONES GUERRERO JUDITH	57.70
17956	POLO TERRONES JONATHAN	1,575.00
17957	CORRAL RODRIGUEZ MANUEL	1,125.00
17960	RODRIGUEZ GALARZA JAIME	1,050.00
17962	MARTINEZ IBARRA MARIO	4,671.25
17966	DIAZ ZUÑIGA JUAN LUIS	368.30
17967	NUÑEZ REYES CONCEPCION	4,011.55
17973	GUTIERREZ BERUMEN JUAN FRANCISCO	6,249.65
17974	GURROLA MURILLO JUAN LUIS	1,150.00
17983	RENTERIA MARTINEZ PEDRO	3,873.50
17996	HERNANDEZ VENEGAS ROSA ANGELA	3,300.00
18001	BRETADO REYES MA GUADALUPE	1,625.00
18003	VALENZUELA TORRES AURORA	3,125.00
18009	ALVAREZ HERNANDEZ ISRAEL	295.00
18014	RODRIGUEZ GONZALEZ JOSE FRANCISCO	192.50

MUNICIPIO DE DURANGO
DIRECCION MUNICIPAL DE ADMINISTRACION Y FINANZAS
PRESTAMOS A CORTO PLAZO AL 31 DE ENERO DE 2018

No. EMPLEADO	NOMBRE	SALDO
18015	PULIDO RODRIGUEZ CIPRIANO	625.00
18022	HARO LEAL BERTHA	1,010.26
18028	GRACIANO ALVARADO CYNTHIA VIRIDIANA	192.50
18029	BARRAZA HERRERA ENRIQUE	1,007.70
18030	MENDOZA DELGADO CLAUDIA PAULINA	585.00
18041	DURAN MERCADO MARIA BELEN	6,800.25
18049	NAJERA MORALES ERIK OSVALDO	4,474.00
18050	CANO SOTO MAURICIO	1,400.00
18051	ALEMAN HARO GABRIELA	925.00
18054	QUEZADA RAMIREZ ADRIAN	375.00
18055	ORTEGA DE LA CRUZ FRANCISCO	5,125.00
18056	SERRANO CASAS JOSE LUIS	3,900.25
18057	CARRILLO GRACIA JESUS	1,392.50
18058	RUIZ VALDEZ ELIUD	2,565.00
18061	VAZQUEZ RUIZ MARTHA PATRICIA	2,546.41
18062	CALDERON ESPINOZA JAIME	3,800.00
18064	LABRADOR MANCINAS MA GUADALUPE	375.00
18065	HERNANDEZ VIZARRAGA JOSE CLEMENTE	327.50
18066	CORTES SANCHEZ DIANA	4,500.00
18068	SALAS FLORES HUGO CESAR	2,500.00
18078	DELGADO AREVALOS MARIA GUADALUPE	1,244.84
18105	ALBA SANTILLAN FELIPE DE JESUS	394.05
18109	GUTIERREZ REYES MIGUEL ANGEL	825.00
18118	ANDRADE HERNANDEZ MARTHA	2,625.00
18136	CHAVEZ ESCOBEDO JOSE CRUZ	192.50
18138	DOSAL MARTINEZ CESAR MANUEL	1,793.75
18149	VAZQUEZ SIMENTAL MARIA DE LUZ	192.50
18150	ORTIZ VENEGAS LETICIA	1,950.00
18154	RAMIREZ PORTILLO RICARDO	12,525.00
18157	RODRIGUEZ RODRIGUEZ JESICA	375.00
18158	CHAVEZ PEREZ KARLA ESMERALDA	3,451.25
18163	PARGA MARTINEZ ROSA MARIA	2,500.00
18164	MOJICA ACOSTA MARIA DEL ROSARIO	4,396.45
18169	VALVANEDA MARTINEZ MA. DEL ROSARIO	1,075.00
18189	PINEDA RAMIREZ JAVIER	2,475.00
18193	HUIZAR DIAZ JOSE	297.50
18194	PASILLAS MARTINEZ DENIS MAGALI	300.00
18196	MORAN MOLINA MARIA NESTORA	750.00
18197	RIVERA BONILLA JULIO CESAR	1,692.50
18198	SANTILLAN VALENZUELA JOSE	432.50
18203	SOTO HERRERA JORGE ALONSO	391.15
18210	CORDERO MACIAS LAURA ALEJANDRA	2,000.00
18218	FLORES AYALA ISIDRA MARITZA	5,275.00
18224	AVILA SORIANO NATALIA	375.00
18230	ANICETO ARREDONDO JOSE LUIS	3,695.70
18234	HERNANDEZ CISNEROS LETICIA	87.50
18240	MARTINEZ CHAVEZ DULCE ABIGAIL	1,375.00
18249	VARGAS ROSALES MA TERESA	3,250.00
18257	VAZQUEZ GALLARDO JUVENTINO	1,226.11
18260	ORDAZ RENTERIA EDGAR	4,569.00

MUNICIPIO DE DURANGO
DIRECCION MUNICIPAL DE ADMINISTRACION Y FINANZAS
PRESTAMOS A CORTO PLAZO AL 31 DE ENERO DE 2018

No. EMPLEADO	NOMBRE	SALDO
18269	MORALES LUGO JUAN	2,970.00
18270	SUBIRIA SARIÑANA MARIO CESAR	9,975.70
18273	SALAS REYES MARIA TERESA	1,864.30
18274	HERNANDEZ BARRAZA JOSE MANUEL	1,625.00
18275	ROCHA CALDERON ISMAEL	2,375.00
18280	MORALES CABRERA JSE FRANCISCO	2,677.06
18285	GARCIA SALCIDO MANUEL	2,000.00
18288	BETANCOURT QUINTANA JESUS	525.00
18289	ANDRADE VERA JESUS EMMANUEL	6,490.12
18298	BRIONES RODRIGUEZ MA DEL CARMEN	500.00
18305	PADILLA ESCOBAR LUIS DANIEL	750.00
18306	LUNA GALAVIZ MANUEL ISRAEL	425.00
18342	BIJARRO SIMENTAL ELEAZAR	5,157.75
18345	ESCOBEDO RAMIREZ RITO	2,875.00
18349	ESQUIVEL ZAVALA JOSE ANTONIO	4,400.00
18351	HERNANDEZ CASTOR YAHIR FRANCISCO	5,375.00
18359	CONTRERAS CASTRO LUIS ALBERTO	537.26
18360	VILLARREAL ALDABA JUAN BERNARDO	2,932.50
18364	ACOSTA BALDERAS JESUS CRISTIAN	2,878.05
18365	PINEDA RAMIREZ JORGE	2,057.90
18379	MALDONADO RIVERA BLANCA ESTELA	308.55
18384	AGUILAR GONZALEZ MIGUEL ANGEL	1,125.00
18398	GONZALEZ ALARCON GABINO ISABEL	1,919.73
18400	VILLA GOMEZ MARIO	675.00
18401	GALINDO VAZQUEZ HELIBERTO	4,510.00
18404	VELAZQUEZ PEÑA ELIZABETH DE JESUS	8,034.30
18405	AGUIRRE RIVERA LIZETH CITLALY	2,000.00
18410	AGUIRRE RIVERA SANDRA ALEJANDRA	875.00
18419	BRECEDA MEDRANO NORMA CESAREA	850.00
18423	AVILA ANTUNA MARIA TERESA	1,484.95
18426	GUERECA QUINTERO JOSE GUADALUPE	825.00
18429	VALENZUELA GARCIA ELSA	1,800.00
18444	MORENO ANDRADE ALFREDO	2,475.00
18447	GONZALEZ CHAVEZ FAVIAN ERNESTO	349.00
18449	ARREOLA VILLASEÑOR JOSE MANUEL	2,399.00
18460	VALENZUELA FLORES ISAAC ESAU	325.00
18465	ORONA ALEMAN FRANCISCO JAVIER	4,014.78
18467	DOMINGUEZ MURILLO JAVIER	1,825.00
18506	ADAME BARRON LUIS GABRIEL	1,150.00
18508	RIVERA GALLEGOS JOSE EDUARDO	4,600.00
18554	ROSALES RIVAS OSCAR JESUS	7,850.00
18557	ALANIS RODARTE JOSE EDUARDO	350.00
18559	CARDONA GARCIA KAREN ALEJANDRA	10,166.20
18580	SAN JUAN VALLES LUIS CARLO	14,250.00
18603	IRIGOYEN JESUS MANUEL	911.30
18625	DOMINGUEZ CASAS RUBEN DE JESUS	5,000.00
18626	GRIJALVA QUIÑONEZ ERIKA	200.00
18632	REYES SIMENTAL MIGUEL ANGEL	4,875.00
18641	QUIÑONES GALARZA MANUEL	525.00
18643	MUÑOZ MUJICA JOSE MANUEL	5,324.50

MUNICIPIO DE DURANGO
DIRECCION MUNICIPAL DE ADMINISTRACION Y FINANZAS
PRESTAMOS A CORTO PLAZO AL 31 DE ENERO DE 2018

No. EMPLEADO	NOMBRE	SALDO
18660	COLUMBA AMADOR JUDITH	1,587.50
18664	VILLEGAS RENTERIA ROSA HERLINDA	3,250.00
18665	ACEVEDO ANDRADE MARIA VICTORIA	150.00
18669	GONZALEZ RODRIGUEZ CARLOS DAVID	1,307.75
18671	LOZANO ZAPATA PEDRO GUILLERMO	4,759.14
18672	JACINTO SOTO EDUARDO	5,400.00
18673	ALVARADO REYES JORGE	915.00
18674	AVILA CABRERA FABIAN RAFAEL	2,550.00
18680	DIAZ PALOMARES MIGUEL ANGEL	625.00
18683	VERA VARGAS CARLOS IVAN	192.50
18696	SALAZAR SARIÑANA OSCAR URIEL	1,420.00
18700	RIVERA SALAZAR MA ELIZABETH	4,750.00
18709	SERRANO RIOS ZULEMA ESMERALDA	797.00
18712	HERNANDEZ SOSA GERARDO	4,750.00
18800	PULIDO ROJAS LORENA	2,910.45
18806	CARDONA GARCIA ALONDRA MICHELLE	12,000.00
18819	FLORES BETANCOURT CYNTHIA IDALY	649.50
18829	GARCIA GUERRERO DANIEL	2,100.00
18831	BURCIAGA RIOS JOSE MANUEL	4,750.00
18853	VELA VALVERDE BRANDOWM ALEXIS	3,175.00
18864	MARTINEZ HOLGUIN JOSE LUIS	975.00
18866	ROCHA SERRANO JUAN	3,200.00
18901	MORALES MARTINEZ MARTHA	2,750.00
18910	NAVA OGAZ MANUEL URIEL	1,350.00
18930	MATA ACOSTA JORGE	3,674.00
18931	PEREZ AVITIA EZEQUIEL	2,400.00
18949	PERALES FLORES JOSE ALFREDO	2,000.00
18954	FLORES BARRIOS ANACLETO	3,375.00
18956	MENDOZA FLORES NANCY SUSANA	2,300.00
18964	VAZQUEZ HERRERA JOSE TRINIDAD	90.00
18968	GUERRERO OCHOA MOISES	15,921.75
18978	SERRANO ADAME LUIS RICARDO	2,496.00
18984	VERA PEREZ EVA MARIA	2,875.00
18989	CHAVEZ CISNEROS CHISTIAN CARMELITA	500.00
18990	AVALOS NUÑEZ JUAN MANUEL	1,999.00
18992	HERNANDEZ CONTRERAS LUIS MARIO	3,015.20
18995	CARDONA AGUERO JOSE MANUEL	192.50
18996	NAVARRO ORTIZ GERARDO	4,886.70
18997	TREVIÑO CHAVEZ VIRGINIA LILIANA	3,900.00
19006	VALLES SALAS JESUS	3,950.00
19010	SANCHEZ GARCIA LORENA	1,425.00
19012	GONZALEZ SANCHEZ MANUELA	2,875.00
19013	GONZALEZ ROMERO BLANCA ROCIO	4,375.00
19018	CONTRERAS ROBLES YADIRA DEL CARMEN	5,550.00
19030	SAUCEDO ONTIVEROS MARIA DE JESUS	245.00
19037	GONZALEZ NUÑEZ LUIS GERARDO	100.00
19038	CHAVEZ RECIO CLEMENTE	2,418.76
19040	BUSTAMANTE JIMENEZ DIANA CLAUDIA	1,850.00
19046	BONILLA TERRAZAS JUAN ENRIQUE	2,067.50
19103	MARTINEZ RIVERA NOHEMI DE JESUS	600.00

MUNICIPIO DE DURANGO
DIRECCION MUNICIPAL DE ADMINISTRACION Y FINANZAS
PRESTAMOS A CORTO PLAZO AL 31 DE ENERO DE 2018

No. EMPLEADO	NOMBRE	SALDO
19123	HERRERA CARRILLO ANGEL GABRIEL	1,625.00
19192	VILLARREAL LEAL JUAN CARLOS	2,400.00
19211	PULIDO ROJAS RAUL	4,375.00
19214	HERNANDEZ GAMIZ JESUS	1,650.00
19215	MARCO ANTONIO CALDERA ZUÑIGA	3,121.76
19216	FIGUEROA CARRERA RICARDO	2,225.00
19220	MATA RODRIGUEZ AARON	6,800.00
19226	LUGO MORALES OSIRIS KOTAKI	2,173.50
19232	TERRONES GARCIA MARIA MARIBEL	1,875.00
19237	HERNANDEZ GUEVARA PATRICIA	2,575.00
19244	MELENDEZ GARCIA LUIS ARMANDO	2,250.00
19250	RAMOS SORIANO MARIA ELENA	300.00
19251	PIEDRA JUAREZ FRANCISCO RAFAEL	2,375.00
19255	MONTES GALINDO JOSE MANUEL	2,300.00
19265	SALAZAR SARIÑANA CRISTIAN	792.75
19269	ZUÑIGA RUEDA FERNANDO MIGUEL	2,793.75
19283	VERA VILLALOBOS MIGUEL ANTONIO	5,924.46
19333	CASTAÑEDA BENAVIDES ELIZABETH	2,550.00
19334	AYALA SAUCEDO SUSANA ARACELY	4,670.00
19336	BETANCOURT GONZALEZ ABRAHAM	385.00
19337	LEYVA HAROS FRANCISCO JAVIER	1,020.20
19341	ZAMORA NORIEGA VICTOR MANUEL	2,475.00
19343	REYES HERNANDEZ LUIS ENRIQUE	2,275.00
19351	RIVERA BURCIAGA CLAUDIA TERESA	2,325.00
19376	HERNANDEZ RIVERA EMANUEL DE JESUS	99.00
19385	DURAN MATA SUSANA	1,125.00
19393	BANDERAS HERNADEZ ALMA LIDIA	1,070.00
19406	YAÑEZ MA DEL ROSARIO	2,875.00
19410	SALAZAR VAZQUEZ RICARDO	1,200.00
19411	ROJAS FLORES ERICK DANIEL	250.00
19416	SOLIS GARCIA MAYRA SARAHI	150.00
19417	HERNANDEZ FRAYRE SAIRA EUGENIA	5,015.68
19423	GUZMAN RIOS JUVENTINO	1,889.00
19427	REYES DIAZ DAVID	724.00
19432	BAILON CERVANTES ERNESTO GERARDO	6,650.00
19441	TORRES CASTILLO GILBERTO	1,000.00
19515	PULIDO ROJAS JULIAN	750.00
19527	VALENZUELA CHAVEZ CONSOLACION	4,750.00
19536	VARGAS DOMINGUEZ ANGELICA LETICIA	2,700.00
19562	ZAVALA MORENO ROBERTO	637.50
19571	REYES VARELA PEDRO	3,625.00
19603	CARREON CALDERON ALFREDO	4,374.00
19619	ORTEGA DE LA CRUZ ESTHER	1,800.00
19644	VILLA ROBLES CARLOS MANUEL	3,125.00
19648	HERNANDEZ AVILA JESUS	800.00
19649	MORENO DE JESUS ARTURO	4,181.25
19657	SANCHEZ RODRIGUEZ RICARDO	4,650.00
19658	ROJAS GARCIA JOSE REFUGIO	1,000.00
19660	ZAMORA NIEVES MANUEL	3,125.00
19662	SOTO PIÑA HAZIEL ADAIR	450.00

MUNICIPIO DE DURANGO
DIRECCION MUNICIPAL DE ADMINISTRACION Y FINANZAS
PRESTAMOS A CORTO PLAZO AL 31 DE ENERO DE 2018

No. EMPLEADO	NOMBRE	SALDO
19684	DELGADO RAMOS JUAN MANUEL	3,906.00
19695	CELAYA REYES GUADALUPE	5,274.00
19700	REYES ARAMBULA HILDA BERTHA	3,250.00
19709	MARTINEZ GARCIA JORGE ISMAEL	2,925.00
19710	SIQUEIROS QUIÑONEZ JULIO ALBERTO	3,307.70
19711	ABAD VILLARREAL JOSE JULIAN	1,400.00
19715	ALBERTO RAFAEL NUÑEZ PERALES	2,175.00
19716	SEGURA HERNANDEZ MARIA CRUZ	145.00
19719	SOTO GAMBOA ALMA MATILDE	3,250.00
19723	VADILLO VACIO MA DE JESUS	2,299.00
19729	SICAIROS OCHOA AURELIO	1,500.00
19733	NUÑEZ PANUCO MARCO ANTONIO	99.00
19758	GAYTAN GARCIA JOSE GABRIEL	99.00
19762	SALAZAR CASTRELLON JOSE ANGEL	2,817.50
19768	VILLARREAL DIAZ EDUARDO	3,237.50
19775	CELAYA HERNANDEZ JOSE GERARDO	1,700.00
19776	HERNANDEZ YAÑEZ MAYRA GUADALUPE	94.80
19845	GARCIA SAUCEDO JESUS JOSE AMANDO	5,325.00
19872	PEREZ RENTERIA LUIS ALBERTO	375.00
19894	CARDIEL HINOJOSA GLORIA RITA	1,325.00
19915	SAMUDIO ORTIZ JORGE ANICETO	4,750.00
19917	CASTAÑEDA HERRERA JESUS DANIEL	1,050.00
19925	ALMARAZ PEREZ JOSE ENRIQUE	3,025.00
19933	CASTAÑEDA DE LA CRUZ JOSE ARTURO	350.00
19934	FAVELA MARTINEZ PEDRO	2,625.00
19941	DARBELY PACHECO CARLOS	10,875.00
19946	HERNANDEZ MUÑOZ NORMA ICELA	4,222.00
19955	BRISEÑO SANCHEZ FRANCISCO JAVIER	750.00
19959	CARRILLO GUERRERO ESTEBAN	1,750.00
19979	ZAVALA MORENO RUBEN	192.50
19992	VILLA ROBLES VERONICA	1,200.00
20005	SARIÑANA AVILA NORMA IRENE	2,700.00
20021	VAZQUEZ MORALES JONATHAN	4,589.18
20025	PRADO ONTIVEROS IVONNE LIZETHE	12,750.07
20027	MORALES CARRILLO MARIA ANTONIETA	525.00
20034	HERNANDEZ VIZARRAGA TERESO	3,600.00
20042	GARCIA REYES MARIA GUADALUPE	3,375.00
20044	AVILA ROJAS FERMIN	5,450.00
20049	LOPEZ SOLIS LUIS ENRIQUE	4,300.00
20073	ALVARADO EDER YOAZIM	2,495.00
20080	ROSALES MOLINA LEOBARDO	12,250.00
20085	RAMIREZ GRIJALVA JUVENAL	21,392.50
20208	ROSALES GONZALEZ CRISTIAN ADRIAN	9,268.72
20226	NAVARRO ROMAN JOSEFINA	3,625.00
20229	BALDIVIA CONTRERAS JOSE EDUARDO	4,350.00
20233	GONZALEZ HERNANDEZ DAVID ISRAEL	3,500.00
20245	MORAN ORTIZ MONICA TERESA	1,750.00
20318	MONTES REYES FRANCISCO JAVIER	4,300.00
TOTAL		\$ 3,043,137.72

MUNICIPIO DE DURANGO
DIRECCION MUNICIPAL DE ADMINISTRACION Y FINANZAS
ANEXOS AL 31 DE ENERO DE 2018

OTROS DEUDORES DIVERSOS	SALDO
DIRECCION MUNICIPAL DE EDUCACION	20,100.00
DIRECCION MUNICIPAL DE FOMENTO ECONOMICO	6,100.00
INSTITUTO MUNICIPAL DE ARTE Y CULTURA	7,600.00
DIRECCION MUNICIPAL DE PROMOCION TURISTICA	15,100.00
SECRETARIA PARTICULAR	42,500.00
DIRECCION MUNICIPAL DE SEGURIDAD PUBLICA	6,400.00
DIRECCION MUNICIPAL DE SERVICIOS PUBLICOS	24,000.00
TOTAL	\$ 121,800.00

MUNICIPIO DE DURANGO
DIRECCION MUNICIPAL DE ADMINISTRACION Y FINANZAS
ANEXOS AL 31 DE ENERO DE 2018

DERECHOS A RECIBIR BIENES O SERVICIOS	SALDO
ANTICIPO A PROV POR ADQ DE BIENES Y PRESTACION DE SERV A CORTO PLAZO	289,047.61
TOTAL	\$ 289,047.61

MUNICIPIO DE DURANGO
DIRECCION MUNICIPAL DE ADMINISTRACION Y FINANZAS
ANEXOS AL 31 DE ENERO DE 2018

ANTICIPO A PROVEEDORES POR PRESTACION DE SERVICIOS Y ADQUISICION DE BIENES A CORTO PLAZO	SALDO
ANTICIPOS A PROVEEDORES DE BIENES	2,138.00
ANTICIPOS A PROVEEDORES DE SERVICIOS	285,836.13
ANTICIPOS A CONTRATISTAS POR BIENES DE DOMINIO PUBLICO	1,073.48
TOTAL	\$ 289,047.61

MUNICIPIO DE DURANGO
DIRECCION MUNICIPAL DE ADMINISTRACION Y FINANZAS
ANEXOS AL 31 DE ENERO DE 2018

ANTICIPO A PROVEEDORES DE BIENES	SALDO
RADIO MOVIL DIPSA SA DE CV	2,138.00
TOTAL	\$ 2,138.00

MUNICIPIO DE DURANGO
DIRECCION MUNICIPAL DE ADMINISTRACION Y FINANZAS
ANEXOS AL 31 DE ENERO DE 2018

ANTICIPO A PROVEEDORES DE SERVICIOS	SALDO
AUTOBUSES ESTRELLA BLANCA SA DE CV	19,287.13
FK MULTIOLOGISTICA S.C.	184,624.00
SEGURO AFIRME SA DE CV	5,365.00
TIENDAS SORIANA SA DE CV	76,560.00
TOTAL	\$ 285,836.13

MUNICIPIO DE DURANGO
DIRECCION MUNICIPAL DE ADMINISTRACION Y FINANZAS
ANEXOS AL 31 DE ENERO DE 2018

ANTICIPO A CONTRATISTAS	SALDO
CORPORATIVO ENERGETICO DEL NORTE S.A DE C.V	1,073.48
TOTAL	\$ 1,073.48

MUNICIPIO DE DURANGO
DIRECCION MUNICIPAL DE ADMINISTRACION Y FINANZAS
ANEXOS AL 31 DE ENERO DE 2018

Cuentas por pagar a corto plazo	SALDO
PROVEEDORES Y OTRAS DEUDAS POR PAGAR A CORTO PLAZO	19,291,342.50
RETENCIONES Y CONTRIBUCIONES POR PAGAR A CORTO PLAZO	12,947,016.32
TOTAL	\$ 32,238,358.82

MUNICIPIO DE DURANGO
DIRECCION MUNICIPAL DE ADMINISTRACION Y FINANZAS
ANEXOS AL 31 DE ENERO DE 2018

PROVEEDORES Y OTRAS DEUDAS POR PAGAR A CORTO PLAZO	SALDO
DEUDAS POR ADQUISICION O CONTRATACION DE BIENES Y SERV A CORTO PLAZO	5,786,084.79
OTRAS DEUDAS POR PAGAR A CORTO PLAZO	13,505,257.71
TOTAL	\$ 19,291,342.50

MUNICIPIO DE DURANGO
DIRECCION MUNICIPAL DE ADMINISTRACION Y FINANZAS
ANEXOS AL 31 DE ENERO DE 2018

DEUDAS POR ADQUISICION DE BIENES Y CONTRATACION DE SERVICIOS POR PAGAR A CORTO PLAZO	SALDO
PROVEEDORES DE BIENES	5,147,421.01
PROVEEDORES DE SERVICIOS	331,663.93
PROVEEDORES DE OBRAS DE BIENES DE DOMINIO PUBLICO	306,999.85
TOTAL	\$ 5,786,084.79

MUNICIPIO DE DURANGO
DIRECCION MUNICIPAL DE ADMINISTRACION Y FINANZAS
ANEXOS AL 31 DE ENERO DE 2018

PROVEEDORES DE BIENES	SALDO
ABASTECEDORA DE CONSUMIBLES DE COMPUTO Y OFICINA SA DE CV	7,077.44
ABASTECEDORA DE FIERRO Y ACERO SA DE CV	28,253.77
ACEROS, PERFILES Y ANGULOS DE CALIDAD SA DE CV	31,888.73
AGUSTIN MATA ROMERO	11,046.46
ALAN MARTINEZ GANDARA	29,696.00
ALBINA MARGARITA ORONA GARCIA	34,860.00
ALDO SEALTIEL VARELA FUENTES	6,000.66
ALI MARTINEZ AYALA	13,154.40
ALICIA ZAMARRIPA ZAMARRIPA	31,099.30
ALVARO GERARDO ADAME AMADOR	38,688.00
ANA JOSEFA PONCE MIER	4,814.00
ANAHI FLORES CERVANTES	11,000.00
ANTONIO ERNESTO RESENDIZ CISNEROS	23,200.00
ARALD JEAN MIHOW ILIEV	7,679.20
ARMANDO GUZMAN SANCHEZ	5,353.40
ARTICULOS PARA LA INDUSTRIA Y CAMPO SA DE CV	15,044.52
ARTURO ANTONIO MARTINEZ SANCHEZ	7,859.00
ARTURO LEON ZALDIVAR ORONA	5,568.02
AUTOMOTRIZ DE DURANGO SA DE CV	20,738.55
AUTOPARTES EL PASO SA DE CV	2,883.00
BANCO ACTINVER SA DE CV POR CTA FID 1684	75,589.81
BBVA BANCOMER SERVICIOS	20,367.99
CACTUS TRAFFIC DE CHIHUAHUA SA DE CV	6,561.04
CAÑAVILA INDUSTRIAL SA DE CV	15,920.55
CARGO MOVIL SAPI SA DE CV	65,740.18
CENTRO DE COMPUTO SA DE CV	9,705.72
CESAR OCTAVIO ARRIETA MILAN	49,994.60
COMERCIAL SIERRA MADRE SA DE CV	163,514.71
COMERCIALIZADORA PEZZETA SA DE CV	21,507.80
COMPAUTOS DE DURANGO SA DE CV	6,846.36
CONVERSIONES ESPECIALES S.A DE C.V.	163,038.00
COPIADORAS DE DURANGO SA DE CV	506.92
COPIMEGATRON S.A. DE C.V	5,969.17
COSME ENRIQUEZ REYES	80,000.00
CRISTIAN AVALOS VILLARREAL	18,813.29
CRISTIAN MANUEL LEON CAZAREZ	6,000.00
CRISTOBAL ALEJANDRO DE LARA ALDAVA	7,500.00
DAVID VICTORINO RUIZ	2,380.00
DEPORTES ESPAÑA SA DE CV	95,327.44
DIANA LAURA GONZALEZ ORTEGA	4,000.00
DIEGO ARMANDO FLORES CRUZ	6,203.49
DIGYTEC SA DE CV	53,502.68
DISTRIBUIDORA ARCA CONTINENTAL S DE RL DE CV	11,906.68
DURANGO AUTOMOTORES S DE RL DE CV	20,945.08
DURANGO ELECTROMECHANICA SA DE CV	24,019.52
DUREQ EQUIPO GANADERO S DE RL DE CV	839,492.00
EDGAR EUSEBIO SOTO CASAS	28,159.00

MUNICIPIO DE DURANGO
DIRECCION MUNICIPAL DE ADMINISTRACION Y FINANZAS
ANEXOS AL 31 DE ENERO DE 2018

PROVEEDORES DE BIENES	SALDO
EDGAR HUMBERTO PORTILLO PULIDO	7,565.00
EDUARDO DIONI FERREIRA	18,538.16
ELIZABETH MARTINEZ RAMIREZ	1,484.00
ENRIQUE ARTURO GUERRERO SANCHEZ	12,603.26
ERICK ALEJANDRO PEREYRA MARQUEZ	1,299.20
ERNESTO SALVADOR RAMOS RAMIREZ	6,000.00
ESPERANZA MARCELA VAZQUEZ HERNANDEZ	1,500.00
EVA LADY GUILLEN ESPINOSA	73,776.00
EVER MARAT RAMIREZ ROSALES	1,500.00
FARMACIAS ECONOMIK SA DE CV	2,344.98
FATIMA ISABEL MANZANERA QUIÑONES	6,960.08
FERRETERIA Y MATERIALES CYMA SA DE CV	369,486.10
FERRETERIA Y MATERIALES REAL DEL MEZQUITAL SA DE CV	2,230.26
FLOR CARROLA VILLEGAS	11,727.60
FRANCISCO JAVIER FIGUEROA ALCANTAR	19,355.86
FRANCISCO SALAZAR DELGADO	21,094.21
GASTRONOMICA LA TINAJA S DE RL DE CV	17,900.00
GERARDO JUAREZ LOERA	8,000.00
GERMAN EULALIO CAMPOS DE LA FUENTE	1,500.00
GILBERTO NIEBLA ROSALES	15,900.00
GRACIELA CALDERON ORTIZ	401.04
GRUAS SANTA FE DE DURANGO SA DE CV	17,980.00
GUILLERMO MELENDEZ QUINTEROS	82,700.15
GUILLERMO SANCHEZ SALAS	11,310.00
HECTOR OCTAVIO SALAS VENEGAS	2,247.18
HERMAN ALONSO REYES VALLES	8,120.00
HOTEL GOBERNADOR SA DE CV	34,569.01
HYDRO MOTORS SA DE CV	12,568.83
IMPLEMENTOS AGROPECUARIOS DELGADO SA DE CV	1,000.00
INDUSTRIAL LOS ANGELES SA DE CV	25,400.00
INDUSTRIAS SIMHER SA DE CV	9,993.45
ISABEL PASILLAS MARTINEZ	5,742.00
IVAN DANIEL GOMEZ ENRIQUEZ	5,888.30
IVAN MORA ARELLANO	9,280.00
JAVIER OCHOA CARRILLO	6,845.00
JESUS MARIO CASTRO MURRIETA	9,950.00
JESUS RICARDO BARRIENTOS BUSTAMANTE	30,000.00
JORGE APOLO MONTIEL GARCIA ESCOBAR	17,284.00
JOSE GABRIEL PULGARIN PULIDO	37,120.00
JOSE GUILLERMO RAMIREZ GUZMAN	4,500.00
JOSE LUIS BARRAGAN SANCHEZ	27,586.49
JOSE LUIS BEJARANO LARA	36,602.64
JOSE MARTIN VAZQUEZ RAMIREZ	145,000.00

MUNICIPIO DE DURANGO
DIRECCION MUNICIPAL DE ADMINISTRACION Y FINANZAS
ANEXOS AL 31 DE ENERO DE 2018

PROVEEDORES DE BIENES	SALDO
JOSEFINA MARIA MALDONADO RIVERA	60,000.42
JUAN JOSE ROSAS SALUM	21,386.00
KARLA JANNET CORRAL ORTIZ	4,000.00
LAURA ALEJANDRA RINCONES DELGADO	2,828.00
LUIS FERNANDO TORRES CASTAÑOS	1,500.00
LUIS HERNANDEZ ANGEL	5,098.20
LUIS HOMERO GALLEGOS RAMOS	13,340.00
LUIS ROBERTO GAMBOA BANDA	44,167.00
MA. ELENA DEVORA RODRIGUEZ	948.50
MA. ISABEL MORALES FERNANDEZ	26,738.00
MANUEL MORAN ROMERO	18,936.99
MAQUILADOS Y CONFECCIONES DE DURANGO SA DE CV	11,684.98
MARA BELINDA OCHOA ROCHA	2,226.00
MARCIAL GERARDO FERNANDEZ DE CASTRO PEREZ GAVILAN	10,688.40
MARGARITA PATIÑO POZAS	10,000.00
MARIA BEATRIZ VARGAS VILLA	41,524.69
MARIA CONCEPCION VARGAS OCHOA	10,505.59
MARIA IRENE DIAZ CARRASCO	2,500.00
MARIA MARGARITA ESCARPITA PEREZ	10,724.00
MARIA ROSAURA GAMEZ RIVAS	19,498.44
MARIA TERESA CASTILLO DEL PALACIO	3,085.60
MARIO ALBERTO COBARRUVIAS SANCHEZ	1,500.00
MARIO ALBERTO VAZQUEZ MUÑIZ	4,176.00
MARTHA YADIRA SANCHEZ CAVAZOS	17,200.00
MAURICIO ANAYA URBINA	20,195.25
MAURO MARRUFO RIOS	4,000.00
MERK-ABASTOS SA DE CV	37,780.50
MIGUEL ESCARPITA BOLIVAR	23,639.64
MUELLES Y BALATAS DEL GUADIANA SA DE CV	20,899.12
NANCY ELIZABETH PEREZ DIAZ	5,085.44
NORMA PATRICIA ORTIZ GUTIERREZ	17,793.24
OCTAVIO SAUCEDO OLGUIN	15,428.00
OLIMPIA MARGARITA TINOCO NAME	2,835.04
OPERADORA PLAZA VIZCAYA SA DE CV	14,438.80
ORIGINAL Y COPIA IMPRESOS SA DE CV	9,279.98
PABLO ANTUNEZ COTA	4,320.48
PACS COMPUTACION SA DE CV	142,849.39
PAPELERA DEL NORTE DE LA LAGUNA SA DE CV	24,979.82
PINTURAS PITTSBURGH DEL GUADIANA SA DE CV	17,319.85
PLAGRO SA DE CV	9,720.00
PRODUCTOS Y SERVICIOS DE DURANGO SA DE CV	8,673.20
PROMOTOURS DEL NOROESTE SA DE CV	27,840.00
PROVEEDORA BAJA DE EQUIPOS Y TEXTILES S DE RL DE CV	664,140.60

MUNICIPIO DE DURANGO
DIRECCION MUNICIPAL DE ADMINISTRACION Y FINANZAS
ANEXOS AL 31 DE ENERO DE 2018

PROVEEDORES DE BIENES	SALDO
PROVEEDORA DE CONSUMIBLES DE DURANGO SA DE CV	970.00
QUETZALCOATL HERRERA RUIZ	1,004.56
RAFAEL VARELA GUTIERREZ	21,617.76
RAUL MARIO MIJARES JIMENEZ	44,000.00
RAUL MORAN CALDERA	3,000.00
REFACCIONES Y AUTOPARTES MEPASA SA DE CV	3,740.00
RICARDO ANDRES SANTILLAN RENTERIA	10,756.04
RICARDO CAMACHO LECHUGA	3,517.00
ROBERTO JARAMILLO FERIA	954.00
ROBERTO JIMENEZ ANDRADE	89,437.85
SALVADOR RODRIGUEZ RUBIO	3,033.40
SAN JUANA CORONA AGUIRRE	15,000.01
SEMEX SA DE CV	34,186.24
SERGIO ANTONIO BENITEZ RUIZ	7,509.00
SERGIO HERRERA DOMINGUEZ	5,800.00
SERGIO IVAN MENDEZ GRACIA	40,600.00
SERGIO SEVERIANO PEREZ ANDRADE	5,800.00
SERVICIOS ORTOPEDICOS DEL GUADIANA SA DE CV	13,000.62
SILVIA SUSANA VELOZ NUÑEZ	6,551.60
SOLDADURA Y GASES DEL GUADIANA SA DE CV	3,600.00
SONIA LETICIA IBAÑEZ QUIÑONES	6,785.44
SUPREMACIA EN MOTOS SA DE CV	6,421.89
TERESA DE JESUS DUEÑES ROSALES	25,851.00
TERESA SANCHEZ VALDES	24,825.21
TERESA VIRGINIA HERRERA FLORES	7,165.66
TORIBIO LEON CEPEDA	2,436.00
UNO TRES Y CINCO GASTRONOMIA SA DE CV	15,775.29
VALERIA GUADALUPE LOPEZ MORALES	6,000.00
VICTOR ISMAEL DE LUNA SOLIS	12,528.00
VICTOR MANUEL GONZALEZ MORALES	4,176.00
VICTORIA EDITORES SA DE CV	1,440.00
VISION EMPRESARIAL EN MOVIMIENTO, S.A DE C.V.	19,720.00
YESSSENIA JAQUEZ GONZALEZ	2,474.00
TOTAL	5,147,421.01

MUNICIPIO DE DURANGO
DIRECCION MUNICIPAL DE ADMINISTRACION Y FINANZAS
ANEXOS AL 31 DE ENERO DE 2018

PROVEEDORES DE SERVICIOS	SALDO
AGENCIA DE INHUMACIONES GARRIDO SA DE CV	6,500.00
ALONSO AVILA RODRIGUEZ	4,640.00
ANTONIO CHAVEZ RAMIREZ	2,784.01
ANTONIO MUÑOZ CORNEJO	1,500.00
ASOCIACION DE MUJERES Y NIÑOS DESAMPARADOS AC	2,500.00
CENTRO DE INVESTIGACION Y FORTALECIMIENTO EDUCATIVO AC	25,000.00
COMITE PARA EL FOMENTO Y PROTECCION PECUARIA DEL ESTADO DE DURANGO S.C	30,000.00
CORPORATIVO EN COMBUSTIBLES Y SERVICIOS DE DURANGO SAPI DE CV	345.96
FRANZ ALBERTO MULLER GALLEGOS	3,154.76
FRENTE UNIDOS VENCEREMOS DIVISION DEL NORTE, A.C.	3,000.00
GRUPO NACIONAL PROVINCIAL S.A.B.	3,820.00
HOTEL CASA BLANCA SA DE CV	8,133.00
HOTELES VICTORIA EXPRESS SA DE CV	7,380.00
INSTITUTO DE CULTURA DEL ESTADO DE DURANGO	29,000.00
JOSE QUIÑONES NAVAR	812.00
JUNTANDO RAZONES A.C.	3,000.00
MARIA DEL RAYO RIVAS CAMPOS	270.00
MERCADO DE PARTES AUTOMOTRICES DE DURANGO SA DE CV	160.00
MUNICIPIO DURANGO LIQUIDACIONES	179,687.20
ORGANIZACION DE PRODUCTORES RURALES LA GRAN DIVISION DEL NORTE AC	4,000.00
ROGELIO LUCIANO MORENO	48.00
SINDICATO UNICO DE TRABAJADORES MUNICIPALES DE LA CAPITAL DEL ESTADO DE	12,429.00
VOLUNTARIAS VICENTINAS ANAWIM DE DURANGO AC	3,500.00
TOTAL	\$ 331,663.93

MUNICIPIO DE DURANGO
DIRECCION MUNICIPAL DE ADMINISTRACION Y FINANZAS
ANEXOS AL 31 DE ENERO DE 2018

PROVEEDORES DE OBRAS DE BIENES DE DOMINIO PUBLICO	SALDO
CARLOS ERNESTO AVIÑA MEDINA	3,886.66
CEMEX CONCRETOS SA DE CV	67,548.09
CON-ARTE INGENIERIA S.A.DE C.V.	746.77
LUIS JAVIER ARELLANO NEVAREZ	4,845.41
PRODESSMA, S.ADE C.V.	229,972.92
TOTAL	\$ 306,999.85

MUNICIPIO DE DURANGO
DIRECCION MUNICIPAL DE ADMINISTRACION Y FINANZAS
ANEXOS AL 31 DE ENERO DE 2018

OTRAS DEUDAS POR PAGAR A CORTO PLAZO	SALDO
ACREED DIV FEDERACION	219,063.93
ACREED DIV RECUPERACION DE OBRA	4,700,949.47
ACREEDORES DIVERSOS GOBIERNO DEL ESTADO	381,315.06
ACREEDORES DIVERSOS SEGUROS INBURSA	45,536.26
APORTACION SALUD VISUAL	161,673.82
ASAMBLEA EXTRAORDINARIA	2,200.00
AXA SEGUROS, S.A.	23,842.50
CAPITAL SEMILLA	72,594.74
DESCUENTO POR PREDIAL	13,396.63
FOMEPADE (PRESTAMOS)	144.52
FONDO PARA CONSOLIDACIONES DE LA MICRO-EMPRESA DEL MUNICIPIO DE DURANGO	204,271.94
OTROS ACREEDORES	1,786,970.50
PARA QUE NADIE SE QUEDE ATRAS	153,759.74
PENAS CONVENCIONALES A CONTRATISTAS	216,331.97
PIASRE	83,237.65
PROYECTO COINCIDIR SA DE CV SFP	175,398.72
ACREED DIV VARIOS (OTRAS CUENTAS POR PAGAR A CP)	5,264,570.26
TOTAL	\$ 13,505,257.71

MUNICIPIO DE DURANGO
DIRECCION MUNICIPAL DE ADMINISTRACION Y FINANZAS
ANEXOS AL 31 DE ENERO DE 2018

OTRAS CUENTAS POR PAGAR A CORTO PLAZO	SALDO
ATENCION MEDICA	20,735.83
CUOTAS SINDICATO	93,401.13
FAMSA	11,244.98
FINABA	172.10
FINANCIERA CON SU BANCO	931.26
FONACOT	2,167,424.88
FONDO DE RETIRO	2,054,492.62
FUNERALES HERNANDEZ (PLAN PREVISOR)	1,568.00
GASTOS PARA FUNERAL	165,200.00
GRUPO NACIONAL PROVINCIAL SA DE CV	4,452.53
IVED	423.00
LIBERTAD SERVICIOS FINANCIEROS	527,079.41
PRESTACIONES FINMART	5,379.88
PROGRAMA PROMESA	6,075.00
PROGRAMAS FEDERALES	1,051.49
RETENCIONES PARTIDO DEL TRABAJO	9,800.00
RETENCIONES PARTIDO REVOLUCIONARIO INSTITUCIONAL	7,780.74
RETENCIONES PENSION ALIMENTICIA	12,764.62
SEGUROS METLIFE	27,434.59
UNICREDIX	147,158.20
TOTAL	\$ 5,264,570.26

MUNICIPIO DE DURANGO
DIRECCION MUNICIPAL DE ADMINISTRACION Y FINANZAS
ANEXOS AL 31 DE ENERO DE 2018

RETENCIONES Y CONTRIBUCIONES POR PAGAR A CORTO PLAZO	SALDO
RETENCIONES DE ISR POR ARRENDAMIENTO	12,230.00
RETENCION DE ISR POR HONORARIOS	16,139.94
RETENCIONES DE ISR POR SUELDOS	5,113,137.34
RETENCION CUOTAS DEL SEGURO SOCIAL	7,758,708.04
RETENCION I.C.I.C. 2%	9,245.12
RETENCION D.I.V.O. 5%	34,725.41
RETENCION C.M.I.C. 5%	2,830.47
TOTAL	\$ 12,947,016.32

RFC	Razón Social	Tipo de Organismo	Domicilio Fiscal	Municipio	ISR retenido	Número de trabajadores adscritos	Origen de los recursos para el pago de la nómina			En caso de que el origen de los recursos para el pago de nómina sea federal, indicar a qué programa pertenecen.	En caso de que el origen de los recursos para el pago de nómina sea mixto indicar a qué programa federal pertenecen.	En caso de que el origen de los recursos para el pago de nómina sea mixto indicar qué porcentaje de la nómina se cubre con los recursos federales.	Observaciones
							Ingresos Disponibles	Fondos Federales	Mixto				
HAM5801015 P9	MUNICIPIO DE DURANGO	MUNICIPIO	BLVD. LUIS DONALDO COLOSIO NO. 200 FRACC. SAN IGNACIO	DURANGO	4,802,346	5,079			X		FORTAMUN	25.52%	MES DE ENERO 2018



SHCP

SECRETARÍA DE HACIENDA
Y CRÉDITO PÚBLICO

INFORMACIÓN REGISTRADA DE PAGOS DE CONTRIBUCIONES FEDERALES



Hoja 1 de 2

Fecha y Hora de emisión: 05/04/2018 - 10:18

RFC:	HAM5801015P9		
Denominación o razón social:	MUNICIPIO DE DURANGO		
Tipo de declaración:	Normal	Tipo de periodicidad:	Mensual
Período de la declaración:	Enero	Ejercicio:	2018
Fecha y hora de presentación:	19/02/2018 16:37	Medio de presentación:	Internet
Número de operación:	249937459		

Impuestos que declara:

Concepto de pago 1:	ISR RETENCIONES POR SALARIOS
Impuesto a cargo:	4,802,346
Parte actualizada:	0
Recargos:	0
Subsidio para el empleo:	(53,196)
Cantidad a cargo:	4,749,150
Cantidad a pagar:	4,749,150

Concepto de pago 2:	ISR RETENCIONES POR SERVICIOS PROFESIONALES
Impuesto a cargo:	6,969
Parte actualizada:	0
Recargos:	0
Cantidad a cargo:	6,969
Cantidad a pagar:	6,969

Sello Digital :

XH0Hq+NoCSJae9rTaiVCWC0TeBIQhJTVfHRVATWQdAODjvIb/brSBImh7rH8XKR6XXo7RiSJGGI4ArolzXchH57JRKH58356hOI
xMthfFVgTsiNaUBdD/LotFWn+2yIx1mLEfq3N5u8O6S8YEjIXQhiJ1i7QptgyT/EyvD/Tbw=



INFORMACIÓN REGISTRADA DE PAGOS DE CONTRIBUCIONES FEDERALES



SHCP

SECRETARÍA DE HACIENDA Y CRÉDITO PÚBLICO

Hoja 2 de 2

Fecha y Hora de emisión: 05/04/2018 - 10:18

RFC:	HAM5801015P9		
Denominación o razón social:	MUNICIPIO DE DURANGO		
Tipo de declaración:	Normal	Tipo de periodicidad:	Mensual
Período de la declaración:	Enero	Ejercicio:	2018
Fecha y hora de presentación:	19/02/2018 16:37	Medio de presentación:	Internet
Número de operación:	249937459		

Es recomendable verificar que el importe calculado de la parte actualizada esté correcto, en virtud de que puede haber cambiado el índice nacional de precios al consumidor y el cálculo debe estar basado en el último publicado.

Los datos personales son incorporados y protegidos en los sistemas del SAT, de conformidad con las disposiciones legales en la materia.

Para modificar o corregir datos personales visita sat.gob.mx

Este acuse es emitido sin prejuzgar la veracidad de los datos asentados ni el cumplimiento dentro de los plazos establecidos. Quedan a salvo las facultades de revisión de la autoridad fiscal.

SECCIÓN LÍNEA DE CAPTURA

El importe a cargo determinado en esta declaración, deberá ser pagado en las instituciones de crédito autorizadas, utilizando para tal efecto la línea de captura que se indica.

Línea de Captura:	0218 0GVV 9300 1909 9477	Importe total a pagar:	\$4,756,119
Vigente hasta:	19/02/2018	Obligado a pagar por internet	



02180GVV930019099477 4756119



INFORMACIÓN DEL PAGO RECIBIDO EN LA INSTITUCIÓN DE CRÉDITO AUTORIZADA

Institución de crédito:	Banco Mercantil del Norte, S.A.	Fecha del pago:	19/02/2018
Línea de Captura:	0218 0GVV 9300 1909 9477	Medio de presentación:	Internet
Importe pagado:	\$4,756,119	No. de Operación:	527753805018

Sello Digital :

XH0Hq+NoCSJae9rTaiVCWC0TeBIQhJTVfHRVATWQdAODjvIB/brSBImh7rH8XKR6XXo7RiSJGGM4ArolzXchH57JRKH58356hOI
xMthfVgTsiNaUBdD/LotFWn+2yIx1mLEfq3N5u8O6S8YEjIXQhJ1i7QptgyT/EyvD/Tbw=



MUNICIPIO DE DURANGO
ESTADO ANALITICO DEL EJERCICIO DEL PRESUPUESTO DE EGRESOS
 Periodo Actual: ENE-2018

	PRESUPUESTO ANUAL	PRESUPUESTO AL MES	EJERCIDO AL MES	POR EJERCER AL AÑO	POR EJERCER AL MES	ANUAL DE AVANCE
INVERSIÓN PÚBLICA	132,461,581.78	11,038,465.00	0.00	132,461,581.78	11,038,465.00	0.00
Inversión Pública	132,461,581.78	11,038,465.00	0.00	132,461,581.78	11,038,465.00	0.00
INVERSIÓN PÚBLICA	132,461,581.78	11,038,465.00	0.00	132,461,581.78	11,038,465.00	0.00
TRANSFERENCIAS OTORGADAS A ENTIDADES PARAESTATALES NO EMPRESARIALES Y NO FINANCIERAS	87,409,000.00	7,283,332.00	4,689,000.58	82,700,919.42	2,614,257.42	5.34
Transferencias Otorgadas a Entidades Paraestatales no Empresariales y no Financieras	87,409,000.00	7,283,332.00	4,689,000.58	82,700,919.42	2,614,257.42	5.34
SUBSIDIOS Y SUBVENCIONES	164,815,277.05	13,717,939.00	55,852,179.03	108,763,098.02	42,134,240.03	33.93
Otros Subsidios	164,815,277.05	13,717,939.00	55,852,179.03	108,763,098.02	42,134,240.03	33.93
AYUDAS SOCIALES	53,760,052.81	5,313,331.00	481,500.00	53,278,562.81	4,831,831.00	0.76
Ayudas Sociales (Programa de Apoyo Social y Bienestar de la Población Vulnerable)	53,760,052.81	5,313,331.00	481,500.00	53,278,562.81	4,831,831.00	0.76
Ayudas Sociales (Programa de Apoyo Social y Bienestar de la Población Vulnerable)	53,760,052.81	5,313,331.00	481,500.00	53,278,562.81	4,831,831.00	0.76
Ayudas Sociales (Programa de Apoyo Social y Bienestar de la Población Vulnerable)	53,760,052.81	5,313,331.00	481,500.00	53,278,562.81	4,831,831.00	0.76
Ayudas Sociales (Programa de Apoyo Social y Bienestar de la Población Vulnerable)	53,760,052.81	5,313,331.00	481,500.00	53,278,562.81	4,831,831.00	0.76
PENSIONES Y JUBILACIONES	1,105,000.00	91,666.00	79,109.40	1,020,890.60	12,556.60	7.19
Jubilaciones	1,105,000.00	91,666.00	79,109.40	1,020,890.60	12,556.60	7.19
TRANSFERENCIAS ASIGNACIONES, SUBSIDIOS Y OTRAS AYUDAS	316,875,339.85	26,406,268.00	61,081,869.01	255,793,470.85	34,675,601.01	19.28
AMORTIZACIÓN DE LA DEUDA PÚBLICA	29,932,320.12	1,725,077.13	0.00	29,932,320.12	1,725,077.13	0.00
Amortización de la Deuda Pública	29,932,320.12	1,725,077.13	0.00	29,932,320.12	1,725,077.13	0.00
INTERESES DE LA DEUDA PÚBLICA	35,079,459.70	3,058,833.15	0.00	35,079,459.70	3,058,833.15	0.00
Intereses de la Deuda Pública (Categorías de Intereses de Obligaciones Externas)	35,079,459.70	3,058,833.15	0.00	35,079,459.70	3,058,833.15	0.00
DEUDA PÚBLICA	65,011,779.82	4,783,910.28	0.00	65,011,779.82	4,783,910.28	0.00
TOTA. GASTOS	2,026,358,005.00	189,159,767.58	144,462,352.05	1,881,893,637.94	45,507,405.52	7.13

MUNICIPIO DE DURANGO
DIRECCION MUNICIPAL DE ADMINISTRACION Y FINANZAS
ANEXOS AL 31 ENERO DE 2018

DEUDORES DIVERSOS	SALDO
CHEQUES DEVUELTOS	689,507.73
DEUD. DIV. SANTANDER SERFIN	7,291,033.28
DEUDORES DIVERSOS OXXO	216,826.80
DEUDORES DIVERSOS SUBSIDIO AL EMPLEO	58,160.75
DEUDORES DIVERSOS VARIOS	15,450,082.92
GASTOS A COMPROBAR	121,800.00
PROGRAMAS FEDERALES	112.64
RESPONSABILIDADES	617,545.25
TOTAL	\$ 24,445,069.37

MUNICIPIO DE DURANGO
DIRECCION MUNICIPAL DE ADMINISTRACION Y FINANZAS
ANEXOS AL 31 ENERO DE 2018

DEUDORES DIVERSOS (VARIOS)	SALDO
PEQUENOS EMPRESARIOS	33,000.00
MERCADO GOMEZ PALACIO	2,862,255.16
DEDUCIBLES	11,259.40
DEUDORES DIVERSOS CONADE	1,367.56
PROGRAMAS FEDERALES	904.60
ADALBERTO JESUS AVALOS TREJO	440,000.00
AERC SERVICIOS EMPRESARIALES	35,538.73
AGUAS DE MUNICIPIO DE DURANGO	1,306,001.38
ALANIS QUIÑONES CLGA PATRICIA	115.29
ANUNCIA TE Y ENCUENTRAS DE RL DE CV	114,000.00
CARLOS ALBERTO AYALA HERRERA	243,600.00
CARLOS EDUARDO ROBLES GUERRERO	9,900.00
CHAVEZ CHAVEZ OSCAR	199.98
COMERCIALIZADORA DE PRODUCTOS CULINARIOS S DE RL DE CV	8,100.00
CORREA CORDOVA JAME	5,754.43
DELFIN RAMIREZ JAZMIN DEL ROCIO	101,000.00
EDUARDO HUMBERTO GAMEROS GARDEA	36,000.00
EDUARDO JUAREZ GUTIERREZ	75,000.00
EL BAUL JUGUETERA SA DE CV	19,138.84
ENCUESTRE LOS AGAVES AC	452,550.00
FEDERACION DE ASOCIACIONES DE LA SOCIEDAD CIVIL	56,720.00
FEZA INMOBILIARIA Y DESARROLLO SA DE CV	299,903.55
FIGUEROA ALCANTAR FRANCISCO JAVIER	27,184.20
FRANCISCO ALEJANDRO GARDEA RIOS	52,200.00
FRANCISCO RAFAEL MARIN MARTINEZ	69,500.00
FRANCISCO ROBERTO CINQUINI	63,600.00
GOBIERNO DEL ESTADO DE DURANGO	220,000.00
GUTIERREZ LOPEZ HECTOR FABIAN	69,125.10
HECTOR ANDRES SORIA MORENO	30,000.00
HOTEL HINVEST SAS	9,011.28
INSTITUTO CASA LAMAT SA DE CV	58,000.00
INSTITUTO DE CULTURA DEL ESTADO DE DURANGO	40,000.00
JESUS EDUARDO ESTRADA MERAZ	50,730.00
JORGE ANDRES GALVAN GUTIERREZ	169,148.10
JORGE APOLO MONTELEGARCIA ESCOBAR	85,000.00
JOSE ALFREDO SALAS ANDRADE	9,000.00
JOSE ANTONIO MAR HERNANDEZ	395,000.00
JOSE JOEL SANCHEZ TRUJILLO	535,920.00
MAGUSA LOGISTICS	156,959.10
MEDRANO CORRAL JOSE	4,274.85
MONTELONGO RAMOS ALBERTO TEODORO	23,055.00
NICK LUGO TRAVEL CORP	589,777.92
PARRA MELENDEZ HECTOR JORGE	36.00
PRIVE JEST LLC	1,227,570.24
RICARDO PROYECTOS ABY SA DE CV	788,800.00
RODRIGUEZ GERARDO	5,424.97
ROSAS PALAFOX FERNANDO MIGUEL	368.00
SALVADOR GUERRERO MANTECA	1,100,000.00
SOLUCIONES ALDOS ONE INTEGRAL SA DE CV	593,112.00
SOMOS TALENTO, SAPI DE CV	73,300.00
UNIVERSIDAD ESPAÑA	450,000.00
VICTOR HUGO YAÑEZ PIÑA	271,100.00
WAMBU SA DE CV	32,322.24

MUNICIPIO DE DURANGO
DIRECCION MUNICIPAL DE ADMINISTRACION Y FINANZAS
ANEXOS AL 31 ENERO DE 2018

DEUDORES DIVERSOS (VARIOS)	SALDO
WAVE COMUNICACIONES DE MEXICO SA DE CV	72,755.00
WESTWOOD ENTERTAINMENT SA DE CV	937,500.00
WL ENTERTAINMENT LLC	1,128,000.00
TOTAL	\$ 15,450,082.92