




MUNICIPIO DE DURANGO



INFORME PRELIMINAR DE DICIEMBRE 2024

MUNICIPIO DE DURANGO

Estado de Actividades

Del 01 de Enero al 31 de Diciembre de 2023 y del 01 de Enero al 31 de Diciembre de 2024

(Cifras en Pesos)

	2024	2023
INGRESOS Y OTROS BENEFICIOS		
Ingresos de Gestión	1,051,183,826.55	1,007,520,890.10
Impuestos	665,936,871.72	598,037,375.23
Cuotas y Aportaciones de Seguridad Social	0.00	0.00
Contribuciones de Mejora	0.00	0.00
Derechos	237,617,298.88	237,435,704.85
Productos	29,066,367.29	44,186,521.68
Aprovechamientos	118,563,288.66	127,861,288.34
Ingresos por Venta de Bienes y Prestación de Servicios	0.00	0.00
Participaciones, Aportaciones, Convenios, Incentivos Derivados de la Colaboración Fiscal, Fondos Distintos de Aportaciones, Transferencias, Asignaciones, Subsidios y Subvenciones, y Pensiones y Jubilaciones	2,192,474,507.08	2,189,716,603.28
Participaciones, Aportaciones, Convenios, Incentivos Derivados de la Colaboración Fiscal y Fondos Distintos de Aportaciones, Transferencias, Asignaciones, Subsidios y Subvenciones, y Pensiones y Jubilaciones	2,192,474,507.08	2,189,716,603.28
Transferencias, Asignaciones, Subsidios y Subvenciones, y Pensiones y Jubilaciones	0.00	0.00
Otros Ingresos y Beneficios	0.00	0.00
Ingresos Financieros	0.00	0.00
Incremento por Variación de Inventarios	0.00	0.00
Disminución del Exceso de Estimaciones por Pérdida o Deterioro u Obsolescencia	0.00	0.00
Disminución del Exceso de Provisiones	0.00	0.00
Otros Ingresos y Beneficios Varios	0.00	0.00
Total de Ingresos y Otros Beneficios	3,243,658,333.63	3,197,237,493.38
GASTOS Y OTRAS PÉRDIDAS		
Gastos de Funcionamiento	2,265,875,458.12	2,214,336,387.43
Servicios Personales	1,301,347,207.07	1,238,944,761.95
Materiales y Suministros	210,142,902.15	237,734,034.78
Servicios Generales	754,385,348.90	737,657,590.70
Transferencias, Asignaciones, Subsidios y Otras Ayudas	539,449,038.16	502,524,753.63
Transferencias Internas y Asignaciones al Sector Público	0.00	0.00
Transferencias al Resto del Sector Público	257,588,861.45	178,693,969.85
Subsidios y Subvenciones	224,297,286.45	231,599,024.56
Ayudas Sociales	55,940,561.93	90,749,774.05
Pensionamientos y Jubilaciones	1,622,328.33	1,481,985.17
Transferencias a Fideicomisos, Mandatos y Contratos Análogos	0.00	0.00
Transferencias a la Seguridad Social	0.00	0.00
Donativos	0.00	0.00
Transferencias al Exterior	0.00	0.00
Participaciones y Aportaciones	0.00	0.00
Participaciones	0.00	0.00
Aportaciones	0.00	0.00
Convenios	0.00	0.00
Intereses, Comisiones y Otros Gastos de la Deuda Pública	28,604,429.47	35,967,431.04
Intereses de la Deuda Pública	28,604,429.47	35,967,431.04
Comisiones de la Deuda Pública	0.00	0.00
Gastos de la Deuda Pública	0.00	0.00
Costo por Coberturas	0.00	0.00
Apoyos Financieros	0.00	0.00
Otros Gastos y Pérdidas Extraordinarias	50,868,661.89	47,373,847.43
Estimaciones, Depreciaciones, Deterioros, Obsolescencia y Amortizaciones	50,868,661.89	47,373,847.43
Provisiones	0.00	0.00
Disminución de Inventarios	0.00	0.00
Aumento por Insuficiencia de Estimaciones por Pérdida o Deterioro u Obsolescencia	0.00	0.00
Aumento por Insuficiencia de Provisiones	0.00	0.00
Otros Gastos	0.00	0.00
Inversión Pública	258,983,676.24	244,434,772.68
Inversión Pública no Capitalizable	258,983,676.24	244,434,772.68
Total de Gastos y Otras Pérdidas	3,143,781,263.88	3,044,637,192.21
Resultados del Ejercicio (Ahorro/Desahorro)	99,877,069.75	152,600,301.17

Bajo protesta de decir verdad declaramos que los Estados Financieros y sus Notas son razonablemente correctos y responsabilidad del emisor

<p>PRESIDENTE MUNICIPAL</p>  <p>LIC. JOSÉ ANTONIO OCHOA RODRÍGUEZ</p>	<p>DIRECTOR MUNICIPAL DE ADMINISTRACIÓN Y FINANZAS</p>  <p>G.P. OBED JIMÉNEZ CAZALES</p>	<p>SÍNDICO MUNICIPAL</p>  <p>LIC. ALICIA GUADALUPE GAMBOA MARTÍNEZ</p>
---	--	---

MUNICIPIO DE DURANGO
Estado de Situación Financiera
Al 31 de Diciembre de 2023 y al 31 de Diciembre de 2024
(Cifras en Pesos)

ACTIVO	2024	2023	PASIVO	2024	2023
Activo Circulante			Pasivo Circulante		
Efectivo y Equivalentes	140,180,218.86	137,213,434.42	Cuentas por Pagar a Corto Plazo	302,123,173.72	276,161,188.29
Derechos a Recibir Efectivo o Equivalentes	643,683,159.52	640,423,698.39	Documentos por Pagar a Corto Plazo	110,000,000.00	80,000,000.00
Derechos a Recibir Bienes o Servicios	1,281,170.14	4,157,489.47	Porción a Corto Plazo de la Deuda Pública a Largo Plazo	0.00	0.00
Inventarios	0.00	0.00	Títulos y Valores a Corto Plazo	0.00	0.00
Almacenes	40,455.00	76,415.00	Pasivos Diferidos a Corto Plazo	0.00	0.00
Estimación por Pérdida o Deterioro de Activos Circulantes	0.00	0.00	Fondos y Bienes de Terceros en Garantía y/o Administración a Corto Plazo	0.00	0.00
Otros Activos Circulantes	0.00	0.00	Provisiones a Corto Plazo	0.00	0.00
			Otros Pasivos a Corto Plazo	0.00	0.00
Total de Activos Circulantes	785,185,003.52	781,871,037.28	Total de Pasivos Circulantes	412,123,173.72	356,161,188.29
Activo No Circulante			Pasivo No Circulante		
Inversiones Financieras a Largo Plazo	0.00	0.00	Cuentas por Pagar a Largo Plazo	0.00	0.00
Derechos a Recibir Efectivo o Equivalentes a Largo Plazo	0.00	0.00			
Bienes Inmuebles, Infraestructura y Construcciones en Proceso	2,829,970,434.87	2,756,662,540.24	Documentos por Pagar a Largo Plazo	2,159,471.50	2,189,914.32
Bienes Muebles	508,946,761.10	491,606,490.77	Deuda Pública a Largo Plazo	158,834,859.00	229,083,815.56
Activos Intangibles	65,403,021.28	55,753,955.68	Pasivos Diferidos a Largo Plazo	0.00	0.00
Depreciación, Deterioro y Amortización Acumulada de Bienes	-551,989,339.26	-501,120,677.37	Fondos y Bienes de Terceros en Garantía y/o en Administración a Largo Plazo	0.00	0.00
Activos Diferidos	2,081,736.00	0.00	Provisiones a Largo Plazo	0.00	0.00
Estimación por Pérdida o Deterioro de Activos no Circulantes	0.00	0.00			
Otros Activos no Circulantes	0.00	0.00	Total de Pasivos No Circulantes	160,994,330.50	231,273,729.88
Total de Activos No Circulantes	2,854,412,613.99	2,802,902,309.32	Total del Pasivo	573,117,504.22	587,434,918.17
Total del Activo	3,639,597,617.51	3,584,773,346.60	HACIENDA PÚBLICA/PATRIMONIO		
			Hacienda Pública/Patrimonio Contribuido	1,922,766,999.60	1,920,876,776.65
			Aportaciones	0.00	0.00
			Donaciones de Capital	1,922,766,999.60	1,920,876,776.65
			Actualización de la Hacienda Pública/Patrimonio	0.00	0.00
			Hacienda Pública/Patrimonio Generado	1,143,713,113.69	1,076,461,651.78
			Resultados del Ejercicio (Ahorro/ Desahorro)	99,877,069.75	152,600,301.17
			Resultados de Ejercicios Anteriores	1,043,836,043.94	923,861,350.61
			Revalúos	0.00	0.00
			Reservas	0.00	0.00
			Rectificaciones de Resultados de Ejercicios Anteriores	0.00	0.00
			Exceso o Insuficiencia en la Actualización de la Hacienda Pública/Patrimonio	0.00	0.00
			Resultado por Posición Monetaria	0.00	0.00
			Resultado por Tenencia de Activos no Monetarios	0.00	0.00
			Total Hacienda Pública/Patrimonio	3,066,480,113.29	2,997,338,428.43
			Total del Pasivo y Hacienda Pública/Patrimonio	3,639,597,617.51	3,584,773,346.60

Bajo protesta de decir verdad declaramos que los Estados Financieros y sus Notas son razonablemente correctos y responsabilidad del emisor

<p>PRESIDENTE MUNICIPAL</p>  <p>LIC. JOSÉ ANTONIO OCHOA RODRÍGUEZ</p>	<p>DIRECTOR MUNICIPAL DE ADMINISTRACIÓN Y FINANZAS</p>  <p>C.P. OBED JIMÉNEZ CAZALES</p>	<p>SÍNDICO MUNICIPAL</p>  <p>LIC. ALICIA GUADALUPE GAMBOA MARTÍNEZ</p>
---	---	--

MUNICIPIO DE DURANGO
Estado de Cambios en la Situación Financiera
Del 01 de Enero al 31 de Diciembre de 2024
(Cifras en Pesos)

	Origen	Aplicación
ACTIVO	53,780,941.22	108,605,212.13
Activo Circulante	2,912,279.33	6,226,245.57
Efectivo y Equivalentes	0.00	2,966,784.44
Derechos a Recibir Efectivo o Equivalentes	0.00	3,259,461.13
Derechos a Recibir Bienes o Servicios	2,876,319.33	0.00
Inventarios	0.00	0.00
Almacenes	35,960.00	0.00
Estimación por Pérdida o Deterioro de Activos Circulantes	0.00	0.00
Otros Activos Circulantes	0.00	0.00
Activo No Circulante	50,868,661.89	102,378,966.56
Inversiones Financieras a Largo Plazo	0.00	0.00
Derechos a Recibir Efectivo o Equivalentes a Largo Plazo	0.00	0.00
Bienes Inmuebles, Infraestructura y Construcciones en Proceso	0.00	73,307,894.63
Bienes Muebles	0.00	17,340,270.33
Activos Intangibles	0.00	9,649,065.60
Depreciación, Deterioro y Amortización Acumulada de Bienes	50,868,661.89	0.00
Activos Diferidos	0.00	2,081,736.00
Estimación por Pérdida o Deterioro de Activos no Circulantes	0.00	0.00
Otros Activos no Circulantes	0.00	0.00
PASIVO	55,961,985.43	70,279,399.38
Pasivo Circulante	55,961,985.43	0.00
Cuentas por Pagar a Corto Plazo	25,961,985.43	0.00
Documentos por Pagar a Corto Plazo	30,000,000.00	0.00
Porción a Corto Plazo de la Deuda Pública a Largo Plazo	0.00	0.00
Títulos y Valores a Corto Plazo	0.00	0.00
Pasivos Diferidos a Corto Plazo	0.00	0.00
Fondos y Bienes de Terceros en Garantía y/o Administración a Corto Plazo	0.00	0.00
Provisiones a Corto Plazo	0.00	0.00
Otros Pasivos a Corto Plazo	0.00	0.00
Pasivo No Circulante	0.00	70,279,399.38
Cuentas por Pagar a Largo Plazo	0.00	0.00
Documentos por Pagar a Largo Plazo	0.00	30,442.82
Deuda Pública a Largo Plazo	0.00	70,248,956.56
Pasivos Diferidos a Largo Plazo	0.00	0.00
Fondos y Bienes de Terceros en Garantía y/o en Administración a Largo Plazo	0.00	0.00
Provisiones a Largo Plazo	0.00	0.00
HACIENDA PUBLICA/PATRIMONIO	121,864,916.28	52,723,231.42
Hacienda Pública/Patrimonio Contribuido	1,890,222.95	0.00
Aportaciones	0.00	0.00
Donaciones de Capital	1,890,222.95	0.00
Actualización de la Hacienda Pública/Patrimonio	0.00	0.00
Hacienda Pública/Patrimonio Generado	119,974,693.33	52,723,231.42
Resultados del Ejercicio (Ahorro/ Desahorro)	0.00	52,723,231.42
Resultados de Ejercicios Anteriores	119,974,693.33	0.00
Revalúos	0.00	0.00
Reservas	0.00	0.00
Rectificaciones de Resultados de Ejercicios Anteriores	0.00	0.00
Exceso o Insuficiencia en la Actualización de la Hacienda Pública/Patrimonio	0.00	0.00
Resultado por Posición Monetaria	0.00	0.00
Resultado por Tenencia de Activos no Monetarios	0.00	0.00

Bajo protesta de decir verdad declaramos que los Estados Financieros y sus Notas son razonablemente correctos y responsabilidad del emisor

<p>PRESIDENTE MUNICIPAL</p>  <p>LIC. JOSÉ ANTONIO OCHOA RODRÍGUEZ</p>	<p>DIRECTOR MUNICIPAL DE ADMINISTRACIÓN Y FINANZAS</p>  <p>C.P. OBED JIMÉNEZ CAZALES</p>	<p>SÍNDICO MUNICIPAL</p>  <p>LIC. ALICIA GUADALUPE GAMBOA MARTÍNEZ</p>
---	--	--

MUNICIPIO DE DURANGO
Estado de Variación en la Hacienda Pública
Del 01 de Enero al 31 de Diciembre de 2024
(Cifras en Pesos)

Concepto	Hacienda Pública / Patrimonio Contribuido	Hacienda Pública / Patrimonio Generado de Ejercicios Anteriores	Hacienda Pública / Patrimonio Generado del Ejercicio	Exceso o Insuficiencia en la Actualización de la Hacienda Pública / Patrimonio	Total
Hacienda Pública / Patrimonio Contribuido Neto de 2023	1,920,876,776.65	0.00	0.00	0.00	1,920,876,776.65
Aportaciones	0.00	0.00	0.00	0.00	0.00
Donaciones de Capital	1,920,876,776.65	0.00	0.00	0.00	1,920,876,776.65
Actualización de la Hacienda Pública/Patrimonio	0.00	0.00	0.00	0.00	0.00
Hacienda Pública / Patrimonio Generado Neto de 2023	0.00	923,861,350.61	152,600,301.17	0.00	1,076,461,651.78
Resultados del Ejercicio (Ahorro/Desahorro)	0.00	0.00	152,600,301.17	0.00	152,600,301.17
Resultados de Ejercicios Anteriores	0.00	923,861,350.61	0.00	0.00	923,861,350.61
Revalúos	0.00	0.00	0.00	0.00	0.00
Reservas	0.00	0.00	0.00	0.00	0.00
Rectificaciones de Resultados de Ejercicios Anteriores	0.00	0.00	0.00	0.00	0.00
Exceso o Insuficiencia en la Actualización de la Hacienda Pública / Patrimonio Neto de 2022	0.00	0.00	0.00	0.00	0.00
Resultado por Posición Monetaria	0.00	0.00	0.00	0.00	0.00
Resultado por Tenencia de Activos no Monetarios	0.00	0.00	0.00	0.00	0.00
Hacienda Pública / Patrimonio Neto Final de 2023	1,920,876,776.65	923,861,350.61	152,600,301.17	0.00	2,997,338,428.43
Cambios en la Hacienda Pública / Patrimonio Contribuido Neto de 2024	1,890,222.95	0.00	0.00	0.00	1,890,222.95
Aportaciones	0.00	0.00	0.00	0.00	0.00
Donaciones de Capital	1,890,222.95	0.00	0.00	0.00	1,890,222.95
Actualización de la Hacienda Pública/Patrimonio	0.00	0.00	0.00	0.00	0.00
Variaciones de la Hacienda Pública / Patrimonio Generado Neto de 2024	0.00	119,974,693.33	-52,723,231.42	0.00	67,251,461.91
Resultados del Ejercicio (Ahorro/Desahorro)	0.00	0.00	99,877,069.75	0.00	99,877,069.75
Resultados de Ejercicios Anteriores	0.00	119,974,693.33	-152,600,301.17	0.00	-32,625,607.84
Revalúos	0.00	0.00	0.00	0.00	0.00
Reservas	0.00	0.00	0.00	0.00	0.00
Rectificaciones de Resultados de Ejercicios Anteriores	0.00	0.00	0.00	0.00	0.00
Cambios en el Exceso o Insuficiencia en la Actualización de la Hacienda Pública / Patrimonio Neto de 2024	0.00	0.00	0.00	0.00	0.00
Resultado por Posición Monetaria	0.00	0.00	0.00	0.00	0.00
Resultado por Tenencia de Activos no Monetarios	0.00	0.00	0.00	0.00	0.00
Hacienda Pública / Patrimonio Neto Final de 2024	1,922,766,999.60	1,043,836,043.94	99,877,069.75	0.00	3,066,480,113.29

Bajo protesta de decir verdad declaramos que los Estados Financieros y sus Notas son razonablemente correctos y responsabilidad del emisor

<p>PRESIDENTE MUNICIPAL</p>  <p>LIC. JOSÉ ANTONIO OCHOA RODRÍGUEZ</p>	<p>DIRECTOR MUNICIPAL DE ADMINISTRACIÓN Y FINANZAS</p>  <p>C.P. OBED JIMÉNEZ CAZALES</p>	<p>SÍNDICO MUNICIPAL</p>  <p>LIC. ALICIA GUADALUPE GAMBOA MARTÍNEZ</p>
---	---	--

MUNICIPIO DE DURANGO
Estado Analítico de la Deuda y Otros Pasivos
Del 01 de Enero al 31 de Diciembre de 2024
(Cifras en Pesos)

Denominación de las Deudas	Moneda de Contratación	Institución o País Acreedor	Saldo Inicial del Periodo	Saldo Final del Periodo
DEUDA PÚBLICA				
Corto Plazo				
Deuda Interna				
Instituciones de Crédito	MNX	MÉXICO	80,000,000.00	110,000,000.00
Títulos y Valores			0.00	0.00
Arrendamientos Financieros			0.00	0.00
Deuda Externa				
Organismos Financieros Internacionales			0.00	0.00
Deuda Bilateral			0.00	0.00
Títulos y Valores			0.00	0.00
Arrendamientos Financieros			0.00	0.00
Subtotal Corto Plazo			80,000,000.00	110,000,000.00
Largo Plazo				
Deuda Interna				
Instituciones de Crédito	MNX	MÉXICO	229,083,815.56	158,834,859.00
Títulos y Valores			229,083,815.56	158,834,859.00
Arrendamientos Financieros				
Deuda Externa				
Organismos Financieros Internacionales			0.00	0.00
Deuda Bilateral			0.00	0.00
Títulos y Valores			0.00	0.00
Arrendamientos Financieros			0.00	0.00
Subtotal Largo Plazo			229,083,815.56	158,834,859.00
Otros Pasivos				
			278,351,102.61	304,282,645.22
Total Deuda y Otros Pasivos			587,434,918.17	573,117,504.22

Bajo protesta de decir verdad declaramos que los Estados Financieros y sus Notas son razonablemente correctos y responsabilidad del emisor


PRESIDENTE MUNICIPAL	DIRECTOR MUNICIPAL DE ADMINISTRACIÓN Y FINANZAS	SÍNDICO MUNICIPAL
		
LIC. JOSÉ ANTONIO OCHOA RODRÍGUEZ	C.P. OBED JIMÉNEZ CAZALES	LIC. ALICIA GUADALUPE GAMBOA MARTÍNEZ

MUNICIPIO DE DURANGO
Estado Analítico del Activo
Del 01 de Enero al 31 de Diciembre de 2024
(Cifras en Pesos)

Concepto	Saldo Inicial 1	Cargos del Periodo 2	Abonos del Periodo 3	Saldo Final 4 (1+2-3)	Variación del Periodo (4-1)
ACTIVO	3,584,773,346.60	20,446,650,202.17	20,391,825,931.26	3,639,597,617.51	54,824,270.91
Activo Circulante	781,871,037.28	19,944,175,140.41	19,940,861,174.17	785,185,003.52	3,313,966.24
Efectivo y Equivalentes	137,213,434.42	16,183,088,940.81	16,180,122,156.37	140,180,218.86	2,966,784.44
Derechos a Recibir Efectivo o Equivalentes	640,423,698.39	3,710,443,794.37	3,707,184,333.24	643,683,159.52	3,259,461.13
Derechos a Recibir Bienes o Servicios	4,157,489.47	50,565,990.23	53,442,309.56	1,281,170.14	-2,876,319.33
Inventarios	0.00	0.00	0.00	0.00	0.00
Almacenes	76,415.00	76,415.00	112,375.00	40,455.00	-35,960.00
Estimación por Pérdida o Deterioro de Activos Circulantes	0.00	0.00	0.00	0.00	0.00
Otros Activos Circulantes	0.00	0.00	0.00	0.00	0.00
Activo No Circulante	2,802,902,309.32	502,475,061.76	450,964,757.09	2,854,412,613.99	51,510,304.67
Inversiones Financieras a Largo Plazo	0.00	0.00	0.00	0.00	0.00
Derechos a Recibir Efectivo o Equivalentes a Largo Plazo	0.00	0.00	0.00	0.00	0.00
Bienes Inmuebles, Infraestructura y Construcciones en Proceso	2,756,662,540.24	74,782,770.29	1,474,875.66	2,829,970,434.87	73,307,894.63
Bienes Muebles	491,606,490.77	235,439,174.29	218,098,903.96	508,946,761.10	17,340,270.33
Activos Intangibles	55,753,955.68	35,839,411.70	26,190,346.10	65,403,021.28	9,649,065.60
Depreciación, Deterioro y Amortización Acumulada de Bienes	-501,120,677.37	154,331,969.48	205,200,631.37	-551,989,339.26	-50,868,661.89
Activos Diferidos	0.00	2,081,736.00	0.00	2,081,736.00	2,081,736.00
Estimación por Pérdida o Deterioro de Activos no Circulantes	0.00	0.00	0.00	0.00	0.00
Otros Activos no Circulantes	0.00	0.00	0.00	0.00	0.00

Bajo protesta de decir verdad declaramos que los Estados Financieros y sus Notas son razonablemente correctos y responsabilidad del emisor

PRESIDENTE MUNICIPAL




LIC. JOSÉ ANTONIO OCHOA RODRÍGUEZ

DIRECTOR MUNICIPAL DE ADMINISTRACIÓN Y FINANZAS



C.P. OBED JIMÉNEZ CAZALES

SÍNDICO MUNICIPAL



LIC. ALICIA GUADALUPE GAMBOA MARTÍNEZ

MUNICIPIO DE DURANGO
Estado de Flujos de Efectivo
al 31 de Diciembre de 2023 y al 31 de Diciembre de 2024
(Cifras en Pesos)

Concepto	2024	2023
Flujos de Efectivo de las Actividades de Operación		
Origen	3,243,658,333.63	3,197,237,493.38
Impuestos	665,936,871.72	598,037,375.23
Cuotas y Aportaciones de Seguridad Social	0.00	0.00
Contribuciones de Mejoras	0.00	0.00
Derechos	237,617,298.88	237,435,704.85
Productos	29,066,367.29	44,186,521.68
Aprovechamientos	118,563,288.66	127,861,288.34
Ingresos por Venta de Bienes y Prestación de Servicios	0.00	0.00
Participaciones, Aportaciones, Convenios, Incentivos Derivados de la Colaboración Fiscal y Fondos Distintos de Aportaciones	2,192,474,507.08	2,189,716,603.28
Transferencias, Asignaciones, Subsidios y Subvenciones, y Pensiones y Jubilaciones	0.00	0.00
Otros Orígenes de Operación	0.00	0.00
Aplicación	2,805,324,496.28	2,716,861,141.06
Servicios Personales	1,301,347,207.07	1,238,944,761.95
Materiales y Suministros	210,142,902.15	237,734,034.78
Servicios Generales	754,385,348.90	737,657,590.70
Transferencias Internas y Asignaciones al Sector Público	0.00	0.00
Transferencias al resto del Sector Público	257,588,861.45	178,693,969.85
Subsidios y Subvenciones	224,297,286.45	231,599,024.56
Ayudas Sociales	55,940,561.93	90,749,774.05
Pensionamientos y Jubilaciones	1,622,328.33	1,481,985.17
Transferencias a Fideicomisos, Mandatos y Contratos Análogos	0.00	0.00
Transferencias a la Seguridad Social	0.00	0.00
Donativos	0.00	0.00
Transferencias al Exterior	0.00	0.00
Participaciones	0.00	0.00
Aportaciones	0.00	0.00
Convenios	0.00	0.00
Otras Aplicaciones de Operación	0.00	0.00
Flujos Netos de Efectivo por Actividades de Operación	438,333,837.35	480,376,352.32
Flujos de Efectivo de las Actividades de Inversión		
Origen	0.00	0.00
Bienes Inmuebles, Infraestructura y Construcciones en Proceso	0.00	0.00
Bienes Muebles	0.00	0.00
Otros Orígenes de Inversión	0.00	0.00
Aplicación	347,540,479.30	340,537,256.58
Bienes Inmuebles, Infraestructura y Construcciones en Proceso	322,441,366.32	301,849,290.95
Bienes Muebles	15,450,047.38	25,928,635.63
Otras Aplicaciones de Inversión	9,649,065.60	12,759,330.00
Flujos Netos de Efectivo por Actividades de Inversión	-347,540,479.30	-340,537,256.58
Flujo de Efectivo de las Actividades de Financiamiento		
Origen	120,000,000.00	142,722,999.99
Endeudamiento Neto	120,000,000.00	142,722,999.99
Interno	120,000,000.00	142,722,999.99
Externo	0.00	0.00
Otros Orígenes de Financiamiento	0.00	0.00
Aplicación	207,826,573.61	212,669,572.80
Servicios de la Deuda	188,853,386.03	174,195,067.02
Interno	188,853,386.03	174,195,067.02
Externo	0.00	0.00
Otras Aplicaciones de Financiamiento	18,973,187.58	38,474,505.78
Flujos Netos de Efectivo por Actividades de Financiamiento	-87,826,573.61	-69,946,572.81
Incremento/Disminución Neta en el Efectivo y Equivalentes al Efectivo	2,966,784.44	69,892,522.93
Efectivo y Equivalentes al Efectivo al Inicio del Ejercicio	137,213,434.42	67,320,911.49
Efectivo y Equivalentes al Efectivo al Final del Ejercicio	140,180,218.86	137,213,434.42

Bajo protesta de decir verdad declaramos que los Estados Financieros y sus Notas son razonablemente correctos y responsabilidad del emisor

PRESIDENTE MUNICIPAL

LIC. JOSÉ ANTONIO OCHOA RODRÍGUEZ

DIRECTOR MUNICIPAL DE ADMINISTRACIÓN Y FINANZAS

C.P. OBED JIMÉNEZ CAZALES

SÍNDICO MUNICIPAL

LIC. ALICIA GUADALUPE GAMBOA MARTÍNEZ

MUNICIPIO DE DURANGO
Estado Analítico de Ingresos
Del 01 de Enero al 31 de Diciembre de 2024
(Cifras en pesos)

Rubro de Ingresos	Ingreso					Diferencia
	Estimado	Ampliaciones y Reducciones	Modificado	Devengado	Recaudado	
	- 1 -	- 2 -	(3= 1 + 2)	- 4 -	- 5 -	
Impuestos	558,263,593.00	107,673,278.72	665,936,871.72	665,936,871.72	665,936,871.72	107,673,278.72
Cuotas y Aportaciones de Seguridad Social	0.00	0.00	0.00	0.00	0.00	0.00
Contribuciones de Mejoras	1.00	-1.00	0.00	0.00	0.00	0.00
Derechos	228,452,038.00	17,737,470.86	246,189,508.86	237,617,298.88	237,617,298.88	9,165,260.88
Productos	42,618,233.00	-13,551,865.71	29,066,367.29	29,066,367.29	29,066,367.29	0.00
Aprovechamientos	96,046,502.00	22,516,786.66	118,563,288.66	118,563,288.66	118,563,288.66	22,516,786.66
Ingresos por Venta de Bienes, Prestación de Servicios y Otros Ingresos	0.00	0.00	0.00	0.00	0.00	0.00
Participaciones, Aportaciones, Convenios, Incentivos Derivados de la Transferencias, Asignaciones, Subsidios y Subvenciones, y Pensiones y Ingresos Derivados de Financiamientos	2,123,877,917.00	69,433,100.05	2,193,311,017.05	2,192,474,507.08	2,193,137,489.08	69,259,572.08
	0.00	0.00	0.00	0.00	0.00	0.00
	130,000,000.00	-10,000,000.00	120,000,000.00	120,000,000.00	120,000,000.00	0.00
Total	3,179,258,284.00	193,808,769.58	3,373,067,053.58	3,363,658,333.63	3,364,321,315.63	208,614,898.34

Estado Analítico de Ingresos Por Fuente de Financiamiento	Ingreso					Diferencia
	Estimado	Ampliaciones y Reducciones	Modificado	Devengado	Recaudado	
	- 1 -	- 2 -	(3= 1 + 2)	- 4 -	- 5 -	
Ingresos del Poder Ejecutivo Federal o Estatal y de los Municipios	3,049,258,284.00	203,808,769.58	3,253,067,053.58	3,243,658,333.63	3,244,321,315.63	
Impuestos	558,263,593.00	107,673,278.72	665,936,871.72	665,936,871.72	665,936,871.72	107,673,278.72
Cuotas y Aportaciones de Seguridad Social	0.00	0.00	0.00	0.00	0.00	0.00
Contribuciones de Mejoras	1.00	-1.00	0.00	0.00	0.00	0.00
Derechos	228,452,038.00	17,737,470.86	246,189,508.86	237,617,298.88	237,617,298.88	9,165,260.88
Productos ^[1]	42,618,233.00	-13,551,865.71	29,066,367.29	29,066,367.29	29,066,367.29	0.00
Aprovechamientos ^[2]	96,046,502.00	22,516,786.66	118,563,288.66	118,563,288.66	118,563,288.66	22,516,786.66
Participaciones, Aportaciones, Convenios, Incentivos Derivados de la Colaboración Fiscal y Fondos Distintos de Aportaciones	2,123,877,917.00	69,433,100.05	2,193,311,017.05	2,192,474,507.08	2,193,137,489.08	69,259,572.08
Transferencias, Asignaciones, Subsidios y Subvenciones, y Pensiones y Jubilaciones	0.00	0.00	0.00	0.00	0.00	0.00
Ingresos de los Entes Públicos de los Poderes Legislativo y Judicial, de los Órganos Autónomos y del Sector Paraestatal o Paramunicipal, así como de las Empresas Productivas del Estado	0.00	0.00	0.00	0.00	0.00	0.00
Cuotas y Aportaciones de Seguridad Social	0.00	0.00	0.00	0.00	0.00	0.00
Productos ¹	0.00	0.00	0.00	0.00	0.00	0.00
Ingresos por Venta de Bienes, Prestación de Servicios y Otros Ingresos ^[3]	0.00	0.00	0.00	0.00	0.00	0.00
Transferencias, Asignaciones, Subsidios y Subvenciones, y Pensiones y Jubilaciones	0.00	0.00	0.00	0.00	0.00	0.00
Ingresos Derivados de Financiamientos	130,000,000.00	-10,000,000.00	120,000,000.00	120,000,000.00	120,000,000.00	0.00
Ingresos Derivados de Financiamientos	130,000,000.00	-10,000,000.00	120,000,000.00	120,000,000.00	120,000,000.00	0.00
Total	3,179,258,284.00	193,808,769.58	3,373,067,053.58	3,363,658,333.63	3,364,321,315.63	208,614,898.34

Ingresos excedentes

MUNICIPIO DE DURANGO
Estado Analítico del Ejercicio del Presupuesto de Egresos
Clasificación por Objeto del Gasto (Capítulo y Concepto)
Del 01 de enero al 31 de Diciembre de 2024

Concepto	Egresos					Subejercicio
	Aprobado	Ampliaciones/ (Reducciones)	Modificado	Devengado	Pagado	
	1	2	3 = (1 + 2)	4	5	
Servicios Personales	1,304,294,246.87	- 1,700,194.71	1,302,594,052.16	1,301,347,207.07	1,301,138,920.98	1,246,845.09
Remuneraciones al Personal de Carácter Permanente	577,288,443.05	1,972,714.05	579,261,157.10	579,261,157.10	579,261,157.10	0.00
Remuneraciones al Personal de Carácter Transitorio	71,784,761.23	2,641,818.43	74,426,579.66	74,426,579.66	74,426,579.66	0.00
Remuneraciones Adicionales y Especiales	286,205,300.77	14,649,016.71	300,854,317.48	300,854,317.48	300,854,317.48	0.00
Seguridad Social	169,668,883.43	-6,223,848.31	163,445,035.12	163,445,035.12	163,426,281.46	0.00
Otras Prestaciones Sociales y Económicas	174,267,210.15	9,092,907.56	183,360,117.71	183,360,117.71	183,170,585.28	0.00
Previsiones	25,079,648.24	-23,832,803.15	1,246,845.09	0.00	0.00	1,246,845.09
Pago de Estímulos a Servidores Públicos	0.00	0.00	0.00	0.00	0.00	0.00
Materiales y Suministros	241,771,827.90	12,188,675.25	253,960,503.15	253,959,641.11	202,054,686.17	862.04
Materiales de Administración, Emisión de Documentos y Artículos Oficiales	13,778,650.00	16,589,398.33	30,368,048.33	30,368,048.33	27,085,290.20	0.00
Alimentos y Utensilios	12,172,127.00	3,331,365.88	15,503,492.88	15,503,492.88	12,502,131.92	0.00
Materias Primas y Materiales de Producción y Comercialización	0.00	0.00	0.00	0.00	0.00	0.00
Materiales y Artículos de Construcción y de Reparación	75,460,739.00	-5,745,050.56	69,715,688.44	69,715,688.44	51,466,684.96	0.00
Productos Químicos, Farmacéuticos y de Laboratorio	10,015,000.00	-2,352,157.64	7,662,842.36	7,662,842.36	5,669,115.93	0.00
Combustibles, Lubricantes y Aditivos	106,792,952.90	7,029,569.41	113,822,522.31	113,822,080.49	93,845,738.32	441.82
Vestuario, Blancos, Prendas de Protección y Artículos Deportivos	13,933,459.00	-5,183,569.25	8,749,889.75	8,749,789.69	7,920,630.61	100.06
Materiales y Suministros Para Seguridad	0.00	0.00	0.00	0.00	0.00	0.00
Herramientas, Refacciones y Accesorios Menores	9,618,900.00	-1,480,880.92	8,138,019.08	8,137,698.92	3,565,094.23	320.16
Servicios Generales	683,665,737.27	70,795,157.75	754,460,895.02	754,460,895.02	673,282,075.03	0.00
Servicios Básicos	88,548,689.00	23,830,882.72	112,379,571.72	112,379,571.72	110,760,566.76	0.00
Servicios de Arrendamiento	144,484,331.79	-38,854,543.61	105,629,788.18	105,629,788.18	88,716,813.32	0.00
Servicios Profesionales, Científicos, Técnicos y Otros Servicios	81,341,678.08	55,223,518.15	136,565,196.23	136,565,196.23	100,083,559.26	0.00
Servicios Financieros, Bancarios y Comerciales	18,512,424.86	4,375,633.13	22,888,057.99	22,888,057.99	22,446,593.45	0.00
Servicios de Instalación, Reparación, Mantenimiento y Conservación	257,121,361.50	-33,418,044.87	223,703,316.63	223,703,316.63	214,632,000.97	0.00
Servicios de Comunicación Social y Publicidad	30,780,336.00	-1,434,908.11	29,345,427.89	29,345,427.89	27,870,619.37	0.00
Servicios de Traslado y Viáticos	3,338,917.00	-993,816.97	2,345,100.03	2,345,100.03	2,301,401.03	0.00
Servicios Oficiales	27,511,655.04	79,426,968.08	106,938,623.12	106,938,623.12	93,389,734.36	0.00
Otros Servicios Generales	32,026,344.00	-17,360,530.77	14,665,813.23	14,665,813.23	13,080,786.51	0.00
Transferencias, Asignaciones, Subsidios y Otras Ayudas	429,694,062.13	109,754,976.03	539,449,038.16	539,449,038.16	529,278,385.48	0.00
Transferencias Internas y Asignaciones al Sector Público	0.00	0.00	0.00	0.00	0.00	0.00
Transferencias al Resto del Sector Público	228,786,270.16	28,802,591.29	257,588,861.45	257,588,861.45	251,658,519.67	0.00
Subsidios y Subvenciones	139,000,000.00	85,297,286.45	224,297,286.45	224,297,286.45	224,297,286.45	0.00
Ayudas Sociales	60,807,791.97	-4,867,230.04	55,940,561.93	55,940,561.93	51,700,251.03	0.00
Pensiones y Jubilaciones	1,100,000.00	522,328.33	1,622,328.33	1,622,328.33	1,622,328.33	0.00
Transferencias a Fideicomisos, Mandatos y Otros Análogos	0.00	0.00	0.00	0.00	0.00	0.00
Transferencias a la Seguridad Social	0.00	0.00	0.00	0.00	0.00	0.00
Donativos	0.00	0.00	0.00	0.00	0.00	0.00
Transferencias al Exterior	0.00	0.00	0.00	0.00	0.00	0.00
Bienes Muebles, Inmuebles e Intangibles	39,200,000.00	-14,100,887.02	25,099,112.98	25,099,112.98	21,090,538.05	0.00
Mobiliario y Equipo de Administración	1,000,000.00	5,021,840.43	6,021,840.43	6,021,840.43	4,687,805.72	0.00
Mobiliario y Equipo Educativo y Recreativo	0.00	342,526.78	342,526.78	342,526.78	342,526.78	0.00
Equipo e Instrumental Médico y de Laboratorio	0.00	426,800.00	426,800.00	426,800.00	426,800.00	0.00
Vehículos y Equipo de Transporte	17,000,000.00	-13,631,956.00	3,368,044.00	3,368,044.00	3,320,050.00	0.00
Equipo de Defensa y Seguridad	9,200,000.00	-9,200,000.00	0.00	0.00	0.00	0.00
Maquinaria, Otros Equipos y Herramientas	12,000,000.00	-6,709,163.83	5,290,836.17	5,290,836.17	2,907,889.95	0.00
Activos Biológicos	0.00	0.00	0.00	0.00	0.00	0.00
Bienes Inmuebles	0.00	0.00	0.00	0.00	0.00	0.00
Activos Intangibles	0.00	9,649,065.60	9,649,065.60	9,649,065.60	9,405,465.60	0.00

MUNICIPIO DE DURANGO
Estado Analítico del Ejercicio del Presupuesto de Egresos
Clasificación por Objeto del Gasto (Capítulo y Concepto)
Del 01 de enero al 31 de Diciembre de 2024

Concepto	Egresos					Subejercicio 6 = (3 - 4)
	Aprobado	Ampliaciones/ (Reducciones)	Modificado	Devengado	Pagado	
	1	2	3 = (1 + 2)	4	5	
Inversión Pública	274,000,000.00	49,312,304.87	323,312,304.87	322,441,366.32	292,173,433.75	870,938.55
Obra Pública en Bienes de Dominio Público	174,000,000.00	115,121,957.04	289,121,957.04	288,251,018.49	258,961,413.92	870,938.55
Obra Pública en Bienes Propios	0.00	32,108,611.83	32,108,611.83	32,108,611.83	32,108,611.83	0.00
Proyectos Productivos y Acciones de Fomento	100,000,000.00	-97,918,264.00	2,081,736.00	2,081,736.00	1,103,408.00	0.00
Inversiones Financieras y Otras Provisiones	0.00	0.00	0.00	0.00	0.00	0.00
Inversiones Para el Fomento de Actividades Productivas	0.00	0.00	0.00	0.00	0.00	0.00
Acciones y Participaciones de Capital	0.00	0.00	0.00	0.00	0.00	0.00
Compra de Títulos y Valores	0.00	0.00	0.00	0.00	0.00	0.00
Concesión de Préstamos	0.00	0.00	0.00	0.00	0.00	0.00
Inversiones en Fideicomisos, Mandatos y Otros Análogos	0.00	0.00	0.00	0.00	0.00	0.00
Otras Inversiones Financieras	0.00	0.00	0.00	0.00	0.00	0.00
Provisiones para Contingencias y Otras Erogaciones Especiales	0.00	0.00	0.00	0.00	0.00	0.00
Participaciones y Aportaciones	0.00	0.00	0.00	0.00	0.00	0.00
Participaciones	0.00	0.00	0.00	0.00	0.00	0.00
Aportaciones	0.00	0.00	0.00	0.00	0.00	0.00
Convenios	0.00	0.00	0.00	0.00	0.00	0.00
Deuda Pública	206,632,409.83	-17,779,023.80	188,853,386.03	188,853,386.03	188,853,386.03	0.00
Amortización de la Deuda Pública	170,242,084.58	-9,993,128.02	160,248,956.56	160,248,956.56	160,248,956.56	0.00
Intereses de la Deuda Pública	36,390,325.25	-7,785,895.78	28,604,429.47	28,604,429.47	28,604,429.47	0.00
Comisiones de la Deuda Pública	0.00	0.00	0.00	0.00	0.00	0.00
Gastos de la Deuda Pública	0.00	0.00	0.00	0.00	0.00	0.00
Costo por Coberturas	0.00	0.00	0.00	0.00	0.00	0.00
Apoyos Financieros	0.00	0.00	0.00	0.00	0.00	0.00
Adeudos de Ejercicios Fiscales Anteriores (Adefas)	0.00	0.00	0.00	0.00	0.00	0.00
Total del Gasto	3,179,258,284.00	208,471,008.37	3,387,729,292.37	3,385,610,646.69	3,207,871,425.49	2,118,645.68



MUNICIPIO DE DURANGO
DIRECCIÓN MUNICIPAL DE ADMINISTRACIÓN Y FINANZAS



ESTADO DE DEUDA PUBLICA AL 31 DE DICIEMBRE DE 2024
(DEUDA A LARGO PLAZO)

DEUDA PÚBLICA AL 1o. DE DICIEMBRE DE 2024

162,214,781.83

BANOBRAS

CRÉDITO No. 7725	REESTRUCTURACIÓN	35,296,767.43
CRÉDITO No. 7726	REESTRUCTURACIÓN	18,008,842.04
CRÉDITO No. 8708	INVERSIONES PÚBLICAS PRODUCTIVAS	18,345,503.92
CRÉDITO No. 8752	INVERSIONES PÚBLICAS PRODUCTIVAS	0.00
CRÉDITO No. 8934	INVERSIONES PÚBLICAS PRODUCTIVAS	4,283,957.70
CRÉDITO No. 9676	INVERSIONES PÚBLICAS PRODUCTIVAS	10,925,571.47
CRÉDITO No. 11226	INVERSIONES PÚBLICAS PRODUCTIVAS	18,722,087.42
CRÉDITO No. 11870	INVERSIONES PÚBLICAS PRODUCTIVAS	16,058,452.46
CRÉDITO No. 14860	INVERSIONES PÚBLICAS PRODUCTIVAS	17,802,354.82

139,443,537.26

BANORTE

CRÉDITO No. 7823	INVERSIONES PÚBLICAS PRODUCTIVAS	8,427,096.00
CRÉDITO No. 9030	INVERSIONES PÚBLICAS PRODUCTIVAS	14,344,148.57

22,771,244.57

**(-) AMORTIZACIÓN DEUDA PÚBLICA EN EL PERIODO
DEL 1o. AL 31 DE DICIEMBRE 2024**

3,379,922.83

BANOBRAS

CRÉDITO No. 7725	REESTRUCTURACIÓN	626,137.69
CRÉDITO No. 7726	REESTRUCTURACIÓN	319,563.32
CRÉDITO No. 8708	INVERSIONES PÚBLICAS PRODUCTIVAS	325,417.10
CRÉDITO No. 8752	INVERSIONES PÚBLICAS PRODUCTIVAS	0.00
CRÉDITO No. 8934	INVERSIONES PÚBLICAS PRODUCTIVAS	592,091.70
CRÉDITO No. 9676	INVERSIONES PÚBLICAS PRODUCTIVAS	520,176.56
CRÉDITO No. 11226	INVERSIONES PÚBLICAS PRODUCTIVAS	308,343.32
CRÉDITO No. 11870	INVERSIONES PÚBLICAS PRODUCTIVAS	208,973.14
CRÉDITO No. 14860	INVERSIONES PÚBLICAS PRODUCTIVAS	0.00

2,900,702.83

BANORTE

CRÉDITO No. 7823	INVERSIONES PÚBLICAS PRODUCTIVAS	280,898.00
CRÉDITO No. 9030	INVERSIONES PÚBLICAS PRODUCTIVAS	198,322.00

479,220.00

DEUDA PÚBLICA AL 31 DE DICIEMBRE DE 2024

158,834,859.00

BANOBRAS

CRÉDITO No. 7725	REESTRUCTURACIÓN	34,670,629.74
CRÉDITO No. 7726	REESTRUCTURACIÓN	17,689,278.72
CRÉDITO No. 8708	INVERSIONES PÚBLICAS PRODUCTIVAS	18,020,086.82
CRÉDITO No. 8752	INVERSIONES PÚBLICAS PRODUCTIVAS	0.00
CRÉDITO No. 8934	INVERSIONES PÚBLICAS PRODUCTIVAS	3,691,866.00
CRÉDITO No. 9676	INVERSIONES PÚBLICAS PRODUCTIVAS	10,405,394.91

136,542,834.43



MUNICIPIO DE DURANGO
DIRECCIÓN MUNICIPAL DE ADMINISTRACIÓN Y FINANZAS



ESTADO DE DEUDA PUBLICA AL 31 DE DICIEMBRE DE 2024
(DEUDA A LARGO PLAZO)

CRÉDITO No. 11226	INVERSIONES PÚBLICAS PRODUCTIVAS	18,413,744.10
CRÉDITO No. 11870	INVERSIONES PÚBLICAS PRODUCTIVAS	15,849,479.32
CRÉDITO No. 14860	INVERSIONES PÚBLICAS PRODUCTIVAS	17,802,354.82
BANORTE		22,292,024.57
CRÉDITO No. 7823	INVERSIONES PÚBLICAS PRODUCTIVAS	8,146,198.00
CRÉDITO No. 9030	INVERSIONES PÚBLICAS PRODUCTIVAS	<u>14,145,826.57</u>

DURANGO, DGO. 15 ENERO DE 2025

PRESIDENTE MUNICIPAL

LIC. JOSÉ ANTONIO OCHOA RODRÍGUEZ

**DIRECTOR MUNICIPAL DE
ADMINISTRACIÓN Y FINANZAS**

C.P. OBED JIMÉNEZ CAZALES

SÍNDICO MUNICIPAL

LIC. ALICIA GUADALUPE GAMBOA MARTÍNEZ



MUNICIPIO DE DURANGO
ESTADO DE ACTIVIDADES
MES: DICIEMBRE 2024
CONSOLIDADO




	TESORERIA	FORT. RAMO 33	PART. FED. 2024	INFR. R33 2023	INFR. R33 2024	CONSOLIDADO
EXISTENCIAS INICIALES	145,768,227.73	25,798,657.08	194,801,572.40	0.00	153,278,354.22	519,646,811.43
INGRESOS Y OTROS BENEFICIOS						
INGRESOS DE LA GESTION						
IMPUESTOS	51,360,286.45	0.00	0.00	0.00	0.00	51,360,286.45
DERECHOS	15,351,171.79	0.00	0.00	0.00	0.00	15,351,171.79
PRODUCTOS	1,479,041.33	70,715.97	168,894.04	0.00	274,532.54	1,993,183.88
APROVECHAMIENTOS	12,580,971.90	0.32	0.05	0.00	0.12	12,580,972.39
PARTICIPACIONES Y APORTACIONES	6,523,505.92	52,546,589.00	124,037,911.89	0.00	0.00	183,108,006.61
TOTAL INGRESOS	87,294,977.39	52,617,305.29	124,206,805.78	0.00	274,532.66	264,393,621.12
GASTOS Y OTRAS PERDIDAS						
GASTOS DE FUNCIONAMIENTO						
SERVICIOS PERSONALES	167,065,144.32	62,164,136.87	1,205,155.93	0.00	0.00	230,434,437.12
MATERIALES Y SUMINISTROS	23,165,075.72	10,173,407.72	6,381,312.10	0.00	0.00	39,719,795.54
SERVICIOS GENERALES	37,251,563.35	6,078,116.82	24,954,418.63	0.00	356,569.04	68,640,667.84
INVERSIÓN PÚBLICA	77,394,376.57	0.00	52,003,796.89	0.00	129,585,502.78	258,983,676.24
TRANSFERENCIAS, ASIGNACIONES, SUBSIDIOS Y OTRAS AYUDAS	54,199,741.71	0.00	25,060,461.18	0.00	0.00	79,260,202.89
INTERESES, COMISIONES Y OTROS GASTOS DE LA DEUDA PUBLICA	0.00	0.00	3,282,142.01	0.00	0.00	3,282,142.01
OTROS GASTOS Y PERDIDAS EXTRAORDINARIOS	3,842,441.16	0.00	0.00	0.00	0.00	3,842,441.16
TOTAL DE GASTOS Y PERDIDAS	362,918,342.83	78,415,661.41	112,887,286.74	0.00	129,942,071.82	684,163,362.80
AHORRO Y DESAHORRO NETO DEL EJERCICIO	-129,855,137.71	300.96	206,121,091.44	0.00	23,610,815.06	99,877,069.75

DURANGO, DGO. ENERO 15 DEL 2025


PRESIDENTE MUNICIPAL
LIC. JOSÉ ANTONIO OCHOA RODRÍGUEZ


DIRECTOR MUNICIPAL DE ADMON. Y FINANZAS
C. P. OBED JIMÉNEZ CAZALES


SÍNDICO
LIC. ALICIA GUADALUPE GAMBOA MARTÍNEZ



MUNICIPIO DE DURANGO
ESTADO DE ACTIVIDADES (INGRESOS)
MES: DICIEMBRE 2024
CONSOLIDADO



	TESORERÍA	FORT. RAMO 33	PART. FED. 2024	INFR. R33 2023	INFR. R33 2024	CONSOLIDADO
INGRESOS Y OTROS BENEFICIOS						
INGRESOS DE LA GESTION						
IMPUESTO SOBRE LOS INGRESOS	221,400.48	0.00	0.00	0.00	0.00	221,400.48
Sobre Diversiones y Espectáculos Públicos	221,400.48	0.00	0.00	0.00	0.00	221,400.48
IMPUESTOS SOBRE EL PATRIMONIO	27,604,146.96	0.00	0.00	0.00	0.00	27,604,146.96
Impuesto del Ejercicio	12,497,380.35	0.00	0.00	0.00	0.00	12,497,380.35
Impuesto de Ejercicios Anteriores	15,106,766.61	0.00	0.00	0.00	0.00	15,106,766.61
IMPUESTO SOBRE LA PRODUCCION, EL CONSUMO Y LAS TRANSACCIONES	10,934,754.37	0.00	0.00	0.00	0.00	10,934,754.37
Sobre Actividades Comerciales y Oficio Ambulantes	1,085,948.38	0.00	0.00	0.00	0.00	1,085,948.38
Sobre Traslado de Dominio de Bienes Inmuebles	9,848,805.99	0.00	0.00	0.00	0.00	9,848,805.99
ACCESORIOS DE IMPUESTOS	12,599,984.64	0.00	0.00	0.00	0.00	12,599,984.64
Recargos Predial	11,562,480.71	0.00	0.00	0.00	0.00	11,562,480.71
Gastos de Ejecución de Impuestos	1,037,503.93	0.00	0.00	0.00	0.00	1,037,503.93
IMPUESTOS	51,360,286.45	0.00	0.00	0.00	0.00	51,360,286.45
DERECHOS POR USO, GOCE, APROVECHAMIENTO O EXPLOTACION DE BIENES DE DOMINIO PÚBLICO	1,404,842.08	0.00	0.00	0.00	0.00	1,404,842.08
Por Canalización de Instalaciones Subterráneas de Casetas	0.00	0.00	0.00	0.00	0.00	0.00
Por Establecimiento de Instalaciones de Mobiliario Urbano y Publicitario en Vía Pública	93,564.42	0.00	0.00	0.00	0.00	93,564.42
Por Estacionamiento de Vehículos en la Vía Pública en aquellos Lugares Donde Existen	1,285,305.66	0.00	0.00	0.00	0.00	1,285,305.66
Derecho de Uso de Suelos de Bienes Propiedad del Municipio	25,972.00	0.00	0.00	0.00	0.00	25,972.00
DERECHOS POR PRESTACION DE SERVICIOS	13,670,841.12	0.00	0.00	0.00	0.00	13,670,841.12
Por Servicio de Rastro	30,069.00	0.00	0.00	0.00	0.00	30,069.00
Por la Prestación de Servicios en los Panteones Municipales	0.00	0.00	0.00	0.00	0.00	0.00
Por Construcciones Reconstrucciones Reparaciones y Demoliciones	465,147.77	0.00	0.00	0.00	0.00	465,147.77
Sobre Fraccionamientos	1,005,209.66	0.00	0.00	0.00	0.00	1,005,209.66
Por Cooperación para Obras Públicas	1,391.06	0.00	0.00	0.00	0.00	1,391.06
Por Servicios de Limpia y Recolección de Desechos Industriales y Comerciales	1,013,877.76	0.00	0.00	0.00	0.00	1,013,877.76
Expedición de Licencias de Bebidas Alcohólicas	0.00	0.00	0.00	0.00	0.00	0.00
Refrendo de Licencias de Bebidas Alcohólicas	394,735.38	0.00	0.00	0.00	0.00	394,735.38
Movimientos de Patentes de Bebidas Alcohólicas	331,572.78	0.00	0.00	0.00	0.00	331,572.78
Expedición de Otras Licencias y Refrendos	921,238.09	0.00	0.00	0.00	0.00	921,238.09
Por apertura de Negocios en Horas Extraordinarias	0.00	0.00	0.00	0.00	0.00	0.00
Por Servicios Catastrales	1,430,140.48	0.00	0.00	0.00	0.00	1,430,140.48
Por Servicios de Certificaciones Legalizaciones Y Expedición de Copias Certificadas	1,750,576.81	0.00	0.00	0.00	0.00	1,750,576.81
Por Servicio Público de Iluminación	6,326,882.33	0.00	0.00	0.00	0.00	6,326,882.33
Por Servicios Municipales de Salud	0.00	0.00	0.00	0.00	0.00	0.00
ACCESORIOS DE DERECHOS	275,488.59	0.00	0.00	0.00	0.00	275,488.59
Recargos Catastro	258,724.99	0.00	0.00	0.00	0.00	258,724.99
Gastos de Ejecución de Derechos	16,763.60	0.00	0.00	0.00	0.00	16,763.60
OTROS DERECHOS	0.00	0.00	0.00	0.00	0.00	0.00
Cheques Devueltos	0.00	0.00	0.00	0.00	0.00	0.00
DERECHOS	15,351,171.79	0.00	0.00	0.00	0.00	15,351,171.79
PRODUCTOS DERIVADOS DEL USO Y APROVECHAMIENTO, DE BIENES NO SUJETOS AL DOMINIO	1,479,041.33	70,715.97	168,894.04	0.00	274,532.54	1,993,183.88
Por Establecimiento y Empresas que Dependan del Municipio	964,657.24	0.00	0.00	0.00	0.00	964,657.24
Por Créditos a Favor del Municipio	514,384.09	70,715.97	158,422.24	0.00	274,532.54	1,018,054.84
Otros Productos que Generan Ingresos Corrientes	0.00	0.00	10,471.80	0.00	0.00	10,471.80
PRODUCTOS	1,479,041.33	70,715.97	168,894.04	0.00	274,532.54	1,993,183.88
MULTAS	7,125,261.52	0.00	0.00	0.00	0.00	7,125,261.52
Multas Municipales	7,125,261.52	0.00	0.00	0.00	0.00	7,125,261.52
INDEMNIZACIONES	0.00	0.00	0.00	0.00	0.00	0.00
Indemnizaciones	0.00	0.00	0.00	0.00	0.00	0.00
ACCESORIOS DE LOS APROVECHAMIENTOS	5,383,380.53	0.00	0.00	0.00	0.00	5,383,380.53
Recargos de Aprovechamientos de Ejercicios Anteriores	5,004,307.16	0.00	0.00	0.00	0.00	5,004,307.16
Gastos de Ejecución de los Aprovechamientos	379,073.37	0.00	0.00	0.00	0.00	379,073.37



MUNICIPIO DE DURANGO
ESTADO DE ACTIVIDADES (INGRESOS)
MES: DICIEMBRE 2024
CONSOLIDADO



	TESORERÍA	FORT. RAMO 33	PART. FED. 2024	INFR. R33 2023	INFR. R33 2024	CONSOLIDADO
OTROS APROVECHAMIENTOS	72,329.85	0.32	0.05	0.00	0.12	72,330.34
Otros Aprovechamientos	1,536.46	0.00	0.00	0.00	0.00	1,536.46
Enajenación de Bienes Muebles e Inmuebles Municipales	0.00	0.00	0.00	0.00	0.00	0.00
Actualizaciones de Impuestos de Ejercicio Anteriores	0.00	0.00	0.00	0.00	0.00	0.00
No Especificados	70,793.39	0.32	0.05	0.00	0.12	70,793.86
APROVECHAMIENTOS	12,580,971.90	0.32	0.05	0.00	0.12	12,580,972.39
PARTICIPACIONES	1,871,308.02	0.00	122,798,578.18	0.00	0.00	124,669,886.20
Fondo General de Participaciones	0.00	0.00	82,662,852.57	0.00	0.00	82,662,852.57
Fondo de Fiscalización	0.00	0.00	1,784,859.28	0.00	0.00	1,784,859.28
Fondo de Fomento Municipal	0.00	0.00	27,131,161.51	0.00	0.00	27,131,161.51
Impuesto Especial Sobre Productos y Servicios	0.00	0.00	1,541,991.51	0.00	0.00	1,541,991.51
Impuesto Especial Sobre Productos y Servicios, Por Venta de Gasolina y Diésel	0.00	0.00	3,053,415.93	0.00	0.00	3,053,415.93
Fondo Estatal	1,455,589.00	0.00	0.00	0.00	0.00	1,455,589.00
Fondo de Impuesto Sobre la Renta	0.00	0.00	6,983,065.98	0.00	0.00	6,983,065.98
Otros Apoyos Extraordinarios	0.00	0.00	0.00	0.00	0.00	0.00
Isr por Enajenación de Bienes Inmuebles	0.00	0.00	65,444.44	0.00	0.00	65,444.44
Fondo de Estabilización a los Ingresos de Ent. Fed. (FEIEF)	0.00	0.00	-424,213.04	0.00	0.00	-424,213.04
Impuesto a la Venta Final de Bebidas Alcohólicas	415,719.02	0.00	0.00	0.00	0.00	415,719.02
APORTACIONES	0.00	52,546,589.00	0.00	0.00	0.00	52,546,589.00
Fondo de Aportaciones Para el Fortalecimiento de los Municipios	0.00	52,546,589.00	0.00	0.00	0.00	52,546,589.00
Fondo de Aportaciones Para la Infraestructura Social Municipal	0.00	0.00	0.00	0.00	0.00	0.00
CONVENIOS	4,652,197.90	0.00	0.00	0.00	0.00	4,652,197.90
Convenios	4,652,197.90	0.00	0.00	0.00	0.00	4,652,197.90
INCENTIVOS DE LA COLABORACIÓN FISCAL	0.00	0.00	1,239,333.51	0.00	0.00	1,239,333.51
Impuesto Sobre Tenencia y Uso de Vehículos	0.00	0.00	0.00	0.00	0.00	0.00
Impuesto Sobre Automóviles Nuevos	0.00	0.00	1,086,634.51	0.00	0.00	1,086,634.51
Fondo de Compensación ISAN	0.00	0.00	152,699.00	0.00	0.00	152,699.00
PARTICIPACIONES Y APORTACIONES	6,523,505.92	52,546,589.00	124,037,911.69	0.00	0.00	183,108,006.61
SUMA TOTAL DE LOS INGRESOS	87,294,977.39	52,617,305.29	124,206,805.78	0.00	274,532.66	264,393,621.12

DURANGO, DGO. ENERO 15 DEL 2025


 DIRECTOR MUNICIPAL DE ADMON. Y FINANZAS
 C.P. OBED JIMÉNEZ CAZALES



MUNICIPIO DE DURANGO
ESTADO DE ACTIVIDADES (GASTOS)
MES: DICIEMBRE 2024
CONSOLIDADO



	TESORERÍA	FORT. RAMO 33	PART. FED. 2024	INFR. R33 2023	INFR. R33 2024	CONSOLIDADO
Servicios de Apoyo Administrativo, Traducción, Fotocopiado e Impresión	2,643,708.44	0.00	0.00	0.00	0.00	2,643,708.44
Servicios de Protección y Seguridad	0.00	0.00	0.00	0.00	0.00	0.00
Servicios de Vigilancia	209,333.60	0.00	0.00	0.00	0.00	209,333.60
Servicios Profesionales, Científicos y Técnicos Integrales	12,026,757.90	0.00	96,764.50	0.00	108,630.64	12,232,153.04
SERVICIOS FINANCIEROS, BANCARIOS Y COMERCIALES	1,678,856.17	8,418.92	29,270.43	0.00	0.00	1,716,545.52
Servicios Financieros y Bancarios	782,272.92	0.00	29,270.43	0.00	0.00	811,543.35
Servicios de Recaudación, Traslado y Custodia de Valores	880,834.25	0.00	0.00	0.00	0.00	880,834.25
Seguro de Responsabilidad Patrimonial y Fianzas	0.00	0.00	0.00	0.00	0.00	0.00
Seguros de Bienes Patrimoniales	15,749.00	8,418.92	0.00	0.00	0.00	24,167.92
Fletes y Maniobras	0.00	0.00	0.00	0.00	0.00	0.00
SERVICIOS DE INSTALACIÓN, REPARACIÓN Y MANTENIMIENTO	-19,674,514.51	5,022,414.52	10,232,279.93	0.00	247,938.40	-4,171,881.66
Conservación y Mantenimiento Menor de Inmuebles	430,368.94	0.00	0.00	0.00	0.00	430,368.94
Inst. Reparación y Mto. de Mob. y Equipo de Admón, Educacional y Recreati	7,868.40	0.00	0.00	0.00	0.00	7,868.40
Reparación y Mantenimiento de Equipo de Computo y Tecnología de la Informa	0.00	0.00	0.00	0.00	0.00	0.00
Instalación, Reparación y Mantenimiento de Equipo e Instrumental Médico	0.00	0.00	0.00	0.00	0.00	0.00
Reparación y Mantenimiento de Equipo de Transporte	3,386,923.34	0.00	0.00	0.00	247,938.40	3,634,861.74
Instalación, Reparación y Mto. De Maquinaria, Otros Equipos y Herramientas	738,730.63	0.00	0.00	0.00	0.00	738,730.63
Servicios de Limpieza y Manejo de Desechos	-24,269,734.79	5,022,414.52	10,232,279.93	0.00	0.00	-9,015,040.34
Servicios de Jardinería y Fumigación	31,328.97	0.00	0.00	0.00	0.00	31,328.97
SERVICIOS DE COMUNICACIÓN SOCIAL Y PUBLICIDAD	1,428,808.51	0.00	2,705,727.98	0.00	0.00	4,134,536.49
Difusión por radio, televisión y otros medios de mensajes sobre programas y acti	1,428,808.51	0.00	2,705,727.98	0.00	0.00	4,134,536.49
Servicios de Creatividad, Preproducción, Producción de Publicidad Excepto Inter	0.00	0.00	0.00	0.00	0.00	0.00
Servicio de Revelado de Fotografías	0.00	0.00	0.00	0.00	0.00	0.00
Servicios de la Industria Filmica del Sonido y del Video	0.00	0.00	0.00	0.00	0.00	0.00
Servicio de Creación y Difusión de Contenido a Traves de Internet	0.00	0.00	0.00	0.00	0.00	0.00
Otros Servicios de Información	0.00	0.00	0.00	0.00	0.00	0.00
SERVICIOS DE TRASLADO Y VIATICOS	217,241.44	0.00	0.00	0.00	0.00	217,241.44
Pasajes Aéreos	53,798.00	0.00	0.00	0.00	0.00	53,798.00
Pasajes Terrestres	380.00	0.00	0.00	0.00	0.00	380.00
Viáticos en el País	163,267.86	0.00	0.00	0.00	0.00	163,267.86
Viáticos en el Extranjero	-204.42	0.00	0.00	0.00	0.00	-204.42
Servicios Integrales de Traslado y Viáticos	0.00	0.00	0.00	0.00	0.00	0.00
Otros Servicios de Traslado y Hospedaje	0.00	0.00	0.00	0.00	0.00	0.00
SERVICIOS OFICIALES	13,210,535.20	0.00	0.00	0.00	0.00	13,210,535.20
Gastos de Ceremonial	0.00	0.00	0.00	0.00	0.00	0.00
Gastos de Orden Social y Cultural	13,197,239.43	0.00	0.00	0.00	0.00	13,197,239.43
Gastos de Representación	13,295.77	0.00	0.00	0.00	0.00	13,295.77
OTROS SERVICIOS GENERALES	2,923,382.43	0.00	0.00	0.00	0.00	2,923,382.43
Gastos de Funeral	2,327.98	0.00	0.00	0.00	0.00	2,327.98
Impuestos y Derechos	892,139.00	0.00	0.00	0.00	0.00	892,139.00
Sentencias y Resoluciones por Autoridad Competente	0.00	0.00	0.00	0.00	0.00	0.00
Penas, Multas, Accesorios y Actualizaciones	-32.82	0.00	0.00	0.00	0.00	-32.82
Otros Gastos por Responsabilidades	612,924.80	0.00	0.00	0.00	0.00	612,924.80
Otros Servicios Generales.	1,416,023.47	0.00	0.00	0.00	0.00	1,416,023.47
SERVICIOS GENERALES	37,251,563.35	6,078,116.82	24,954,418.63	0.00	356,569.04	68,640,667.84
TRANSFERENCIAS OTORGADAS A ENTIDADES PARAESTATALES	22,498,538.83	0.00	23,860,461.19	0.00	0.00	46,359,000.02
Transferencias Otorgadas a Entidades Paraestatales	22,498,538.83	0.00	23,860,461.19	0.00	0.00	46,359,000.02
SUBSIDIOS Y SUBVENCIONES	23,963,592.10	0.00	0.00	0.00	0.00	23,963,592.10
Subsidios a la Producción	0.00	0.00	0.00	0.00	0.00	0.00



MUNICIPIO DE DURANGO
ESTADO DE ACTIVIDADES (GASTOS)
MES: DICIEMBRE 2024
CONSOLIDADO



	TESORERÍA	FORT. RAMO 33	PART. FED. 2024	INFR. R33 2023	INFR. R33 2024	CONSOLIDADO
Subsidios y Subvenciones	23,963,592.10	0.00	0.00	0.00	0.00	23,963,592.10
AYUDAS SOCIALES	7,428,394.54	0.00	1,199,999.99	0.00	0.00	8,628,394.53
Ayudas Sociales a Personas	375,180.00	0.00	1,199,999.99	0.00	0.00	1,575,179.99
Becas y Otras Ayudas Para Programas de Capacitación	0.00	0.00	0.00	0.00	0.00	0.00
Ayudas Sociales a Instituciones de Enseñanza	164,000.00	0.00	0.00	0.00	0.00	164,000.00
Ayudas Sociales a Actividades Científicas o Académicas	0.00	0.00	0.00	0.00	0.00	0.00
Ayudas Sociales a Instituciones sin Fines de Lucro	6,889,214.54	0.00	0.00	0.00	0.00	6,889,214.54
Ayudas por Desastres Naturales y Otros Siniestros	0.00	0.00	0.00	0.00	0.00	0.00
PENSIONES Y JUBILACIONES	309,216.24	0.00	0.00	0.00	0.00	309,216.24
Otras Pensiones y Jubilaciones	309,216.24	0.00	0.00	0.00	0.00	309,216.24
TRANSFERENCIAS, ASIGNACIONES, SUBSIDIOS Y OTRAS AYUDAS	54,199,741.71	0.00	25,060,461.18	0.00	0.00	79,260,202.89
INTERESES DE LA DEUDA PÚBLICA	0.00	0.00	3,282,142.01	0.00	0.00	3,282,142.01
Intereses de la Deuda Interna con Instituciones de Crédito	0.00	0.00	3,282,142.01	0.00	0.00	3,282,142.01
COMISIONES DE LA DEUDA PÚBLICA	0.00	0.00	0.00	0.00	0.00	0.00
Comisiones de la Deuda Pública	0.00	0.00	0.00	0.00	0.00	0.00
INTERESES COMISIONES Y OTROS GASTOS DE LA DEUDA PÚBLICA	0.00	0.00	3,282,142.01	0.00	0.00	3,282,142.01
ESTIMACIÓN, DEPRECIACIÓN, DETERIOR, AMORTIZACIÓN, PROVIS	3,842,441.16	0.00	0.00	0.00	0.00	3,842,441.16
Estimaciones de Activos no Circulantes	0.00	0.00	0.00	0.00	0.00	0.00
Depreciación de Bienes Inmuebles	481,683.01	0.00	0.00	0.00	0.00	481,683.01
Depreciación de Otra Infraestructura	398,450.28	0.00	0.00	0.00	0.00	398,450.28
Depreciación de Bienes Muebles	2,308,873.44	0.00	0.00	0.00	0.00	2,308,873.44
Deterioro de los Activos Biológicos	3,833.04	0.00	0.00	0.00	0.00	3,833.04
Amortización de Activos Intangibles	649,601.39	0.00	0.00	0.00	0.00	649,601.39
Disminución de Bienes por Pérdida, Obsolescencia y Deterioro	0.00	0.00	0.00	0.00	0.00	0.00
OTROS GASTOS	0.00	0.00	0.00	0.00	0.00	0.00
Diferencias Por Tipo de Cambio Negativas	0.00	0.00	0.00	0.00	0.00	0.00
OTROS GASTOS Y PERDIDAS EXTRAORDINARIAS	3,842,441.16	0.00	0.00	0.00	0.00	3,842,441.16
INVERSION PÚBLICA	77,394,376.57	0.00	52,003,796.89	0.00	129,585,502.78	258,983,676.24
Inversión Pública	77,394,376.57	0.00	52,003,796.89	0.00	129,585,502.78	258,983,676.24
INVERSION PÚBLICA	77,394,376.57	0.00	52,003,796.89	0.00	129,585,502.78	258,983,676.24
SUMA TOTAL DE EGRESOS	362,918,342.83	78,415,661.41	112,887,286.74	0.00	129,942,071.82	684,163,362.80

DURANGO, DGO., ENERO 15 DEL 2025

DIRECTOR MUNICIPAL DE ADMÓN. Y FINANZAS
C.P. OBED JIMÉNEZ CAZALES



MUNICIPIO DE DURANGO
DIRECCION MUNICIPAL DE ADMINISTRACION Y FINANZAS
INGRESOS Y EGRESOS DEL 01 DE ENERO AL 31 DE DICIEMBRE 2024



CTA	NOMBRE	ENERO	FEBRERO	MARZO	ABRIL	MAYO	JUNIO	JULIO	AGOSTO	SEPTIEMBRE	OCTUBRE	NOVIEMBRE	DICIEMBRE	ACUMULADO
INGRESOS														
411100000	IMPUESTO SOBRE LOS INGRESOS	41,519.04	51,131.24	71,513.51	490,424.27	117,362.52	90,756.36	77,519.20	62,719.48	42,462.43	92,221.18	99,698.90	221,400.48	1,458,728.61
411101000	Sobre Diversiones y Espectáculos Públicos	41,519.04	51,131.24	71,513.51	490,424.27	117,362.52	90,756.36	77,519.20	62,719.48	42,462.43	92,221.18	99,698.90	221,400.48	1,458,728.61
411200000	IMPUESTOS SOBRE EL PATRIMONIO	282,867,357.06	39,429,930.64	15,216,297.82	9,670,527.30	11,100,219.32	11,861,684.77	15,445,733.06	8,990,950.59	7,143,028.18	11,201,005.00	13,369,478.49	27,604,146.96	453,900,359.19
411201001	Impuesto Predial del Ejercicio	262,371,674.38	32,588,969.23	11,133,399.95	6,231,973.90	6,231,973.90	6,231,973.90	6,231,973.90	6,231,973.90	6,231,973.90	6,231,973.90	6,231,973.90	6,231,973.90	6,231,973.90
411201002	Impuesto Predial de Ejercicios Anteriores	20,495,682.68	6,840,961.41	4,082,898.87	3,438,553.40	4,868,245.42	5,629,710.87	9,213,759.16	2,708,976.69	911,054.28	4,969,031.10	7,137,504.59	21,372,173.06	457,628,385.29
411300000	IMPUESTO SOBRE LA PRODUCCION, EL CONSUMO Y LAS TRANSACCIONES	8,592,650.47	10,871,093.28	9,155,841.36	10,950,138.08	10,885,282.71	11,343,231.99	14,134,804.36	12,242,232.19	15,077,097.91	17,636,536.71	12,516,612.67	10,934,754.37	144,340,276.10
411301000	Sobre Actividades Comerciales y Oficinas Ambulantes	503,964.30	384,023.14	524,652.47	229,239.27	258,761.87	200,967.29	309,510.92	305,282.73	406,797.67	668,991.09	205,932.68	1,085,948.38	5,084,471.81
411304000	Sobre Traslado de Dominio de Bienes Inmuebles	8,088,686.17	10,487,070.14	8,631,188.89	10,720,898.81	10,626,520.84	11,142,264.70	13,824,893.44	11,936,949.46	14,670,300.24	16,967,545.62	12,310,679.99	9,848,805.99	139,255,804.29
411700000	ACCESORIOS DE IMPUESTOS	8,777,345.11	3,258,315.81	2,903,740.22	2,137,598.20	4,848,557.82	5,097,771.50	6,695,284.98	4,226,644.18	3,240,467.42	5,932,512.15	7,119,285.79	12,599,984.64	66,237,507.82
411701000	Recargos Impuestos	6,755,524.28	2,532,651.35	2,054,337.37	1,776,709.18	4,194,473.36	4,556,345.50	6,047,767.08	3,779,817.81	2,878,839.25	5,408,973.10	6,521,405.24	11,562,480.71	58,069,324.23
411703000	Gastos de Ejecución de Impuestos	2,021,820.83	725,664.46	849,402.85	360,889.02	654,084.46	541,426.00	647,517.90	446,826.37	361,628.17	523,539.05	597,880.55	1,037,503.93	8,168,183.59
411000000	IMPUESTOS	300,278,871.68	53,610,470.97	26,947,392.91	23,248,687.85	26,751,422.37	28,393,444.62	36,353,341.60	25,522,546.44	25,503,055.94	34,862,275.04	33,105,075.85	51,360,286.45	665,936,871.72
414100000	DERECHOS POR USO, GOCE, APROVECHAMIENTO O EXPLOTACION DE BIENES DE DOMINIO PUBLICO	2,829,664.78	440,321.21	1,693,395.28	2,973,867.94	1,244,940.27	1,879,862.17	1,565,871.72	1,308,671.68	114,731.25	1,398,703.83	1,294,328.14	1,404,842.08	18,149,200.35
414103000	Por Canalización de Instalaciones Subterráneas de Casetas	0.00	0.00	0.00	0.00	0.00	0.00	0.00	0.00	0.00	0.00	0.00	0.00	0.00
414104000	Por Establecimiento de Instalaciones de Mobiliario y Publicitario en Vías Públicas	577,852.48	349,147.29	512,199.41	982,871.91	70,581.78	682,563.97	404,662.70	44,718.47	90,253.54	92,978.45	127,340.55	93,564.42	4,028,735.97
414106000	Por Estacionamiento Vehículos en la Vía Pública en aquellos Lugares Donde Existen	2,207,128.80	6,226.92	1,136,559.87	1,964,880.03	1,135,559.49	1,165,274.20	1,138,243.02	1,201,418.21	655.71	1,251,405.38	1,118,160.59	1,285,305.66	13,610,941.88
414107000	Derecho de Uso de Suelos de Bienes Propiedad del Municipio	44,683.50	84,947.00	44,612.00	26,016.00	36,799.00	32,024.00	22,966.00	62,535.00	23,822.00	54,319.00	48,827.00	25,972.00	509,522.50
414300000	DERECHOS POR PRESTACION DE SERVICIOS	50,559,296.01	15,913,895.34	14,601,614.31	17,551,035.39	13,927,772.09	16,464,059.92	16,641,992.63	14,632,498.31	15,445,547.15	14,981,534.24	12,790,330.98	13,670,841.12	217,180,417.49
414301000	Por Servicio de Rastro	33,123.00	36,691.00	30,615.00	42,239.00	41,247.00	30,554.00	44,559.00	33,213.00	33,593.00	42,656.00	38,583.00	30,069.00	437,142.00
414302000	Por la Prestación de Servicios en los Panteones Municipales	0.00	0.00	0.00	0.00	0.00	0.00	0.00	0.00	0.00	0.00	0.00	0.00	0.00
414304000	Por Construcciones Reconstrucciones Reparaciones y Demoliciones	762,050.37	1,037,324.65	888,053.66	1,122,496.10	2,112,302.16	1,646,922.76	885,074.52	1,255,869.16	1,803,435.09	930,612.71	664,030.32	465,147.77	13,573,319.27
414305000	Sobre Fraccionamientos	96,266.38	114,816.79	103,552.81	1,389,769.03	176,086.77	93,042.83	1,313,295.34	255,360.64	316,535.92	126,819.36	78,757.53	1,005,209.66	5,069,513.06
414306000	Por Cooperación para Obras Públicas	1,811,615.79	8,225.54	7,138.45	1,266.00	3,993.37	7,400.78	1,304,629.03	1,100.34	909,762.88	345,701.97	146,370.70	1,391.06	4,548,595.91
414307000	Por Servicios de Limpieza y Recolección de Desechos Industriales y Comerciales	713,573.85	335,501.69	901,204.27	491,620.29	520,913.70	590,920.74	244,062.80	713,255.95	484,966.15	408,148.72	364,743.78	1,013,877.76	6,762,779.70
414312001	Expedición de Licencias de Bebidas Alcohólicas	0.00	0.00	0.00	0.00	0.00	0.00	0.00	0.00	0.00	0.00	0.00	0.00	0.00
414312002	Refrendo de Licencias de Bebidas Alcohólicas	34,432,026.53	1,556,895.43	1,064,402.43	2,622,608.51	96,751.20	2,239,179.24	241,156.65	151,664.02	414,818.86	554,684.12	470,008.53	394,735.38	44,238,900.90
414312003	Movimientos de Patentes de Bebidas Alcohólicas	227,398.06	188,080.62	114,215.64	8,468.46	2,822.82	37,782.36	0.00	0.00	41,582.31	280,110.15	37,999.50	331,572.78	1,270,032.72
414312004	Expedición de Otras Licencias y Refrendos	3,466,721.13	3,439,536.85	2,774,475.13	2,491,168.73	1,573,886.81	1,914,599.63	1,029,775.97	1,055,541.77	911,604.01	997,037.04	1,206,698.00	921,238.09	21,782,883.16
414313000	Por Apertura de Negocios en Horas Extraordinarias	0.00	0.00	0.00	0.00	0.00	0.00	0.00	0.00	0.00	0.00	0.00	0.00	0.00
414316000	Por Servicios Catastrales	1,457,246.00	1,619,533.30	1,550,032.02	2,113,011.05	1,562,729.46	1,520,083.06	2,235,752.57	1,931,625.35	2,217,140.98	2,124,634.98	1,608,477.05	1,430,140.48	21,370,408.12
414317000	Por Servicios de Certificaciones Legalizaciones y Expedición de Copias Certif	1,672,109.00	1,365,814.91	1,250,289.73	1,386,671.00	1,400,591.33	1,254,144.41	1,380,923.64	1,263,949.42	1,672,414.68	1,434,973.79	1,750,576.81	1,743,643.75	17,413,643.75
414319000	Por Servicio Público de Iluminación	5,887,164.96	6,211,504.56	5,917,635.17	5,880,916.32	6,436,447.47	7,129,430.11	7,762,711.72	7,853,944.44	6,966,971.29	7,498,714.51	6,738,688.78	6,326,882.33	80,812,011.66
414320000	Por Servicios Municipales de Salud	0.00	0.00	0.00	0.00	0.00	0.00	0.00	0.00	0.00	0.00	0.00	0.00	0.00
414400000	ACCESORIOS DE DERECHOS	237,518.52	99,330.56	49,157.85	257,457.80	128,291.98	438,793.13	53,617.43	63,495.30	270,393.56	138,116.20	247,442.12	275,488.59	2,259,103.04
414401000	Recargos Catastro	234,325.62	98,791.12	48,888.13	257,457.80	128,022.26	438,523.41	53,347.71	63,495.30	263,267.48	121,475.63	232,689.66	258,724.99	2,199,009.11
414402000	Gastos de Ejecución de Derechos	3,192.90	539.44	269.72	0.00	269.72	269.72	269.72	0.00	7,126.08	16,640.57	14,752.46	16,763.60	80,093.93
414900000	OTROS DERECHOS	0.00	0.00	0.00	0.00	8,658.00	0.00	0.00	0.00	19,920.00	0.00	0.00	0.00	28,578.00
414901000	Cheques Devueltos	0.00	0.00	0.00	0.00	8,658.00	0.00	0.00	0.00	19,920.00	0.00	0.00	0.00	28,578.00
414000000	DERECHOS	53,626,479.31	16,453,547.11	16,344,167.44	20,782,381.13	15,309,662.34	18,782,715.22	18,261,481.78	16,004,665.29	15,850,591.96	16,518,354.27	14,332,101.24	15,351,171.79	237,617,298.88
415100000	PRODUCTOS	2,015,146.73	2,634,444.27	2,958,542.75	3,020,306.17	2,534,668.52	2,059,389.28	2,209,189.34	2,206,095.44	2,065,450.83	2,837,596.79	2,532,353.29	1,993,183.88	29,066,367.29
415101000	Por Establecimiento y Empresas que Dependan del Municipio	1,084,318.27	866,680.45	1,085,075.05	1,158,882.80	1,017,439.19	1,009,273.14	1,017,616.38	1,034,908.65	928,247.26	917,019.24	907,504.51	964,657.24	12,111,622.18
415102000	Por Créditos a Favor del Municipio	930,828.46	1,642,763.82	1,873,467.70	1,861,423.37	1,517,229.33	1,038,476.14	1,191,572.96	1,171,186.79	1,137,203.57	1,920,577.55	1,614,848.78	1,018,054.84	16,917,633.31
415108000	Otros Productos que Generan Ingresos Corrientes	0.00	5,000.00	0.00	0.00	0.00	11,640.00	0.00	0.00	0.00	0.00	0.00	10,471.80	37,111.80
415000000	PRODUCTOS	2,015,146.73	2,634,444.27	2,958,542.75	3,020,306.17	2,534,668.52	2,059,389.28	2,209,189.34	2,206,095.44	2,065,450.83	2,837,596.79	2,532,353.29	1,993,183.88	29,066,367.29
416200000	MULTAS	8,789,153.31	8,030,197.35	7,257,469.83	7,037,983.29	7,579,174.21	8,223,114.31	6,630,686.80	6,488,643.25	6,603,200.81	7,293,521.19	6,906,382.07	7,125,261.52	87,964,787.94
416201000	Multas	8,789,153.31	8,030,197.35	7,257,469.83	7,037,983.29	7,579,174.21	8,223,114.31	6,630,686.80	6,488,643.25	6,603,200.81	7,293,521.19	6,906,382.07	7,125,261.52	87,964,787.94</

MUNICIPIO DE DURANGO
DIRECCION MUNICIPAL DE ADMINISTRACION Y FINANZAS
INGRESOS Y EGRESOS DEL 01 DE ENERO AL 31 DE DICIEMBRE 2024



CTA	NOMBRE	ENERO	FEBRERO	MARZO	ABRIL	MAYO	JUNIO	JULIO	AGOSTO	SEPTIEMBRE	OCTUBRE	NOVIEMBRE	DICIEMBRE	ACUMULADO
4169020002	Enajenación de Bienes Muebles e Inmuebles Municipales	0.00	0.00	0.00	0.00	0.00	0.00	0.00	0.00	0.00	0.00	0.00	0.00	0.00
4169060002	Actualizaciones de Impuestos de Ejercicio Anteriores	0.00	0.00	0.00	0.00	0.00	0.00	0.00	0.00	0.00	0.00	0.00	0.00	0.00
4169070000	Otros Aprovechamientos	131,838.16	154,361.62	110,694.87	1,844,512.96	70,914.48	124,473.94	60,829.63	63,145.64	186,187.16	186,503.24	63,664.89	70,793.88	3,067,920.47
4160000000	APROVECHAMIENTOS	11,416,831.98	9,276,077.44	8,254,224.45	9,656,214.52	9,758,175.77	10,539,647.03	9,585,006.55	8,335,745.17	8,222,577.72	10,679,043.14	10,258,772.50	12,580,972.39	116,563,288.66
4210100000	PARTICIPACIONES FEDERALES	147,521,571.79	135,640,746.74	92,216,792.85	121,772,072.35	116,516,526.10	123,605,365.58	114,553,969.77	101,488,316.13	106,962,897.48	61,206,845.68	101,877,976.62	124,669,886.20	1,348,032,967.29
4211010001	Fondo General de Participaciones	76,149,247.70	89,267,028.61	58,589,021.53	71,939,744.06	71,949,618.63	83,829,548.35	67,166,753.50	70,781,588.39	66,177,640.33	33,631,409.16	68,039,346.16	82,662,852.57	840,583,798.99
4211010002	Fondo de Fiscalización	6,890,171.37	1,794,841.84	1,789,850.56	7,194,065.03	2,083,719.05	1,789,850.56	11,097,913.75	1,789,850.56	1,789,850.56	7,798,495.22	1,789,850.56	1,784,859.28	47,593,318.34
4211010003	Fondo de Fomento Municipal	28,269,038.37	35,499,909.14	21,906,331.84	26,652,701.07	34,472,735.44	19,511,485.78	22,899,570.31	24,017,529.96	22,563,876.69	8,808,191.78	23,138,766.70	27,131,161.51	294,871,298.59
4211010005	Impuesto Especial Sobre Productos y Servicios	1,172,814.73	2,565,091.01	1,435,447.82	1,463,564.76	1,399,318.69	2,031,711.23	1,709,931.29	1,573,441.92	1,657,637.46	1,806,375.19	1,596,652.28	1,541,991.51	19,953,977.89
4211010006	Impuesto Especial Sobre Productos y Servicios, Por Venta de Gasolina y Diésel	1,513,315.17	1,678,981.79	1,674,188.88	1,218,215.59	1,976,008.92	2,007,585.05	2,195,194.82	1,683,391.24	2,287,378.88	461,722.50	3,059,218.90	3,053,415.93	22,808,617.68
4211010009	Fondo Estatal	1,665,157.00	1,665,157.00	1,665,157.00	1,665,157.00	1,665,157.00	1,665,157.00	1,455,590.00	1,455,590.00	1,455,590.00	1,455,590.00	1,455,590.00	1,455,590.00	18,724,481.00
4211010010	Recaudación de ISR por sueldos y Salarios	31,695,888.00	3,100,768.00	4,731,087.00	11,379,040.00	2,810,375.00	12,235,919.00	7,860,521.36	0.00	10,818,639.21	5,690,361.00	2,670,149.00	6,983,065.98	99,975,813.55
4211010011	Otros apoyos Extraordinarios	0.00	0.00	0.00	0.00	0.00	0.00	0.00	0.00	0.00	0.00	0.00	0.00	0.00
4211010012	Recaudación de ISR por Enajenación de Bienes Inmuebles	126,718.28	68,969.35	25,708.22	40,793.47	113,273.45	468,041.00	34,709.60	118,445.62	135,303.04	32,420.83	52,943.32	65,444.44	1,282,770.62
4211010013	Fondo de Estabilización a los Ingresos de las Entidades Federativas	0.00	0.00	0.00	0.00	0.00	0.00	0.00	0.00	0.00	1,450,239.53	0.00	-424,213.04	1,026,026.49
4211010014	Impuesto a la Venta Final de Bebidas Alcohólicas	39,221.17	0.00	0.00	218,791.37	46,319.92	66,067.61	133,785.14	68,478.44	76,981.30	72,040.47	75,459.70	415,719.02	1,212,864.14
4212000000	APORTACIONES	68,098,701.00	68,098,701.00	68,098,701.00	68,098,701.00	68,098,701.00	68,098,701.00	68,098,701.00	68,098,701.00	68,098,701.00	68,098,701.00	52,546,597.00	52,546,597.00	786,080,199.01
4212010001	Fondo de Aportaciones Para El Fortalecimiento de los Municipios	52,546,597.00	52,546,597.00	52,546,597.00	52,546,597.00	52,546,597.00	52,546,597.00	52,546,597.00	52,546,597.00	52,546,597.00	52,546,597.00	52,546,597.00	52,546,597.00	630,559,156.00
4212010002	Fondo de Aportaciones Para la Infraestructura Social Municipal	15,552,104.00	15,552,104.00	15,552,104.00	15,552,104.00	15,552,104.00	15,552,104.00	15,552,104.00	15,552,104.00	15,552,104.00	15,552,107.01	0.00	0.00	155,521,043.01
4213000000	CONVENIOS	0.00	31,321,147.50	970,290.00	0.00	0.00	0.00	0.00	1,000,000.00	242,196.78	1,796,576.00	1,882,219.93	4,652,197.90	41,864,628.11
4213010000	Convenios	0.00	31,321,147.50	970,290.00	0.00	0.00	0.00	0.00	1,000,000.00	242,196.78	1,796,576.00	1,882,219.93	4,652,197.90	41,864,628.11
4214010000	INCENTIVOS DERIVADOS DE LA COLABORACION FISCAL	1,567,940.87	1,591,829.41	1,233,691.08	1,306,949.31	1,375,121.66	1,639,415.20	1,465,450.47	1,244,913.10	1,357,058.04	1,257,265.12	1,197,744.90	1,239,333.51	16,496,712.67
4214010001	Impuesto Sobre Tenencia de Uso de Vehículos	0.00	0.00	0.00	0.00	0.00	0.00	0.00	0.00	0.00	0.00	0.00	0.00	0.00
4214010002	Impuesto Sobre Automóviles Nuevos	1,415,241.87	1,439,130.41	1,100,992.08	1,154,250.31	1,222,422.66	1,486,716.20	1,312,751.47	1,092,214.10	1,204,359.04	1,104,566.12	1,045,045.90	1,086,634.51	14,664,324.67
4214010003	Fondo de Compensación ISAN	152,699.00	152,699.00	152,699.00	152,699.00	152,699.00	152,699.00	152,699.00	152,699.00	152,699.00	152,699.00	152,699.00	152,699.00	1,832,388.00
4200000000	PARTICIPACIONES Y APORTACIONES	217,188,213.66	236,652,424.65	162,539,474.93	191,177,722.66	185,990,348.76	193,343,481.78	184,118,121.24	171,831,930.23	176,660,853.30	132,359,390.81	157,504,538.45	183,108,006.61	2,192,474,507.08
4393000000	OTROS INGRESOS Y BENEFICIOS VARIOS	0.00	0.00	0.00	0.00	0.00	0.00	0.00	0.00	0.00	0.00	0.00	0.00	0.00
4393010000	Diferencias por Tipo de Cambio a Favor	0.00	0.00	0.00	0.00	0.00	0.00	0.00	0.00	0.00	0.00	0.00	0.00	0.00
4300000000	OTROS INGRESOS Y BENEFICIOS VARIOS	0.00	0.00	0.00	0.00	0.00	0.00	0.00	0.00	0.00	0.00	0.00	0.00	0.00
4000000000	SUMA TOTAL DE LOS INGRESOS	584,525,543.36	318,626,964.44	217,043,802.48	247,885,292.33	240,344,277.76	253,118,677.93	250,527,140.51	223,900,982.57	228,302,529.75	197,256,660.05	217,732,841.33	264,393,621.12	3,243,658,333.63

MUNICIPIO DE DURANGO
DIRECCION MUNICIPAL DE ADMINISTRACION Y FINANZAS
INGRESOS Y EGRESOS DEL 01 DE ENERO AL 31 DE DICIEMBRE 2024



CTA	NOMBRE	ENERO	FEBRERO	MARZO	ABRIL	MAYO	JUNIO	JULIO	AGOSTO	SEPTIEMBRE	OCTUBRE	NOVIEMBRE	DICIEMBRE	ACUMULADO
EGRESOS														
5111000000	REMUNERACIONES AL PERSONAL DE CARÁCTER PERMANENTE	44,681,468.91	45,070,294.33	47,602,494.26	45,540,105.53	56,230,376.72	50,151,420.45	47,147,822.08	50,203,151.55	47,353,444.06	47,147,732.09	50,535,030.60	47,997,816.52	579,261,157.10
5111010000	Dietas	514,562.00	514,562.00	401,317.00	474,797.00	514,562.00	513,698.00	501,595.00	514,562.00	514,562.00	514,562.00	514,562.00	514,562.00	6,007,903.00
5111030000	Sueldo Base al Personal Permanente	44,166,906.91	44,555,732.33	47,201,177.26	45,065,308.53	55,715,814.72	49,637,722.45	46,646,227.08	49,688,589.55	46,638,882.06	46,633,170.09	50,020,468.60	47,083,254.52	573,253,254.10
5112000000	REMUNERACIONES AL PERSONAL DE CARACTER TRANSITORIO	5,873,989.35	5,911,563.04	6,316,975.90	5,821,147.10	5,856,803.76	6,367,171.66	6,218,199.97	6,614,806.69	6,446,116.83	6,253,802.24	6,370,021.06	6,375,982.06	74,426,579.66
5112010000	Honorarios y Asimilables a Salarios	323,741.70	360,308.42	394,433.54	358,207.05	359,520.00	382,860.00	426,212.11	442,468.20	513,736.35	435,676.95	414,210.90	401,080.80	4,812,456.02
5112020000	Sueldo Base al Personal Eventual	5,539,647.65	5,539,254.62	5,898,944.36	5,436,407.05	5,466,217.76	5,954,311.66	5,778,321.19	6,157,338.49	5,902,980.82	5,710,458.95	5,906,810.16	5,929,968.26	69,220,660.97
5112030000	Retribuciones por Servicios de Carácter social	10,800.00	12,000.00	23,598.00	26,533.00	31,066.00	30,000.00	13,666.67	15,000.00	29,399.66	107,666.34	49,000.00	44,933.00	393,462.67
5113000000	REMUNERACIONES ADICIONALES Y ESPECIALES	14,118,947.32	14,045,990.94	13,914,755.33	14,348,719.65	14,588,304.92	16,253,636.69	22,622,800.74	16,203,005.95	15,371,316.07	15,432,801.90	16,047,364.64	127,906,673.33	300,854,317.48
5113020000	Prima Vacacional, Dominical y Gratificación de Fin de Año	120,407.94	212,410.09	196,547.29	206,595.45	331,041.47	484,367.73	274,951.90	457,113.02	373,472.92	110,004,192.66	120,863,219.41		
5113030000	Horas Extraordinarias	1,575,195.95	1,714,901.15	2,090,074.80	1,654,216.62	1,775,405.47	2,142,545.96	1,621,322.15	2,325,227.78	1,838,452.79	1,630,867.13	2,166,378.00	1,529,524.15	22,064,111.95
5113040000	Compensaciones	12,423,343.43	12,118,679.70	11,634,954.24	12,497,955.08	12,606,304.00	13,780,049.26	12,989,086.30	13,393,410.44	13,257,911.38	13,344,821.75	13,507,514.02	16,372,956.52	157,926,986.12
5114000000	SEGURIDAD SOCIAL	8,208,963.21	17,144,276.16	8,949,979.25	8,816,138.40	22,936,427.97	8,310,682.05	18,482,477.85	8,018,075.39	18,784,287.61	7,908,289.31	18,229,045.00	163,445,035.12	
5114010000	Aportaciones de Seguridad Social	8,208,963.21	7,775,714.60	8,395,060.10	8,092,467.59	8,235,966.40	7,896,171.30	8,310,682.05	8,320,245.21	8,018,075.39	8,245,752.30	7,850,834.40	8,228,620.06	97,578,552.61
5114030000	Aportaciones al Sistema para el Retiro	0.00	9,368,561.56	0.00	9,549,155.33	0.00	9,816,563.56	0.00	10,182,232.64	0.00	9,988,604.15	0.00	9,991,911.15	58,877,028.39
5114040000	Aportaciones para Seguros	0.00	0.00	554,919.15	14,770.00	580,172.00	5,223,693.11	0.00	0.00	549,931.16	57,454.91	8,513.79	6,989,454.12	
5115000000	OTRAS PRESTACIONES SOCIALES Y ECONOMICAS	11,699,767.80	12,777,199.55	14,436,394.22	13,060,990.64	14,932,222.05	15,113,271.24	14,906,930.94	15,876,055.52	13,196,770.09	13,916,355.34	13,117,240.11	30,324,920.21	183,360,117.71
5115020000	Indemnizaciones	553,866.85	1,245,019.99	1,484,089.67	1,323,330.79	886,970.96	2,690,933.00	2,510,096.68	2,126,964.88	964,977.00	1,609,519.52	392,697.62	1,890,065.78	17,678,532.74
5115040000	Prestaciones Contractuales	5,322,423.97	5,522,051.23	6,664,894.87	5,736,420.66	6,195,219.17	5,718,351.42	5,743,321.61	6,830,034.06	5,774,081.35	5,824,887.65	5,939,298.79	5,772,683.09	71,043,667.65
5115050000	Apoyos a la capacitación de los Servidores Públicos	0.00	38,445.10	0.00	0.00	0.00	59,400.00	0.00	30,000.00	0.00	0.00	0.00	0.00	125,845.10
5115090000	Otras Prestaciones Sociales y Económicas	5,823,476.98	5,973,683.23	6,287,409.68	6,001,239.19	7,850,031.92	6,644,586.82	6,653,512.65	6,891,066.58	6,457,711.74	6,481,948.38	6,785,243.70	22,662,171.34	94,512,072.22
5110000000	SERVICIOS PERSONALES	84,583,136.59	94,949,324.02	91,220,598.96	96,427,355.84	100,423,845.85	110,821,928.01	99,206,435.78	107,381,497.56	90,385,722.44	101,534,979.18	93,977,945.72	230,434,437.12	1,301,347,207.07
5121000000	MATERIALES DE ADMINISTRACIÓN Y EMISIÓN DE DOCUMENTOS	143,787.92	611,956.12	343,968.48	2,088,121.96	21,266,085.50	750,192.20	1,317,980.77	551,567.19	878,307.44	452,133.04	507,316.64	1,455,730.07	30,368,048.33
5121010000	Materiales, Útiles y Equipos Menores de Oficina	11,399.00	189,863.40	137,850.01	1,256,821.61	213,801.76	367,823.43	403,141.97	306,891.94	477,520.74	197,128.16	186,597.54	497,524.45	4,246,364.01
5121020000	Materiales y Útiles de Impresión y Reproducción	0.00	0.00	0.00	0.00	0.00	0.00	0.00	0.00	0.00	0.00	0.00	0.00	0.00
5121040000	Materiales, Útiles y Equipos Menores de Tecnología de Información y Com.	21,199.40	104,518.14	14,854.00	72,596.44	20,917,721.16	39,897.09	233,661.67	87,757.24	115,530.73	86,176.79	94,531.37	218,594.70	22,007,038.79
5121050000	Material Impreso e Información Digital	80,600.00	100,000.00	120,000.00	120,000.00	0.00	120,000.00	28,391.00	1,100.00	0.00	0.00	0.00	402,360.00	971,851.00
5121060000	Material de Limpieza	31,189.52	217,574.58	71,264.47	638,703.91	134,047.97	205,511.69	652,786.13	155,818.01	285,255.97	168,828.09	226,187.73	337,250.86	3,124,418.93
5121070000	Materiales y Útiles de Enseñanza	0.00	0.00	0.00	0.00	1,415.61	0.00	0.00	0.00	0.00	0.00	0.00	0.00	1,415.61
5121080000	Materiales para el Registro e Identificación de Bienes y Personas	0.00	0.00	0.00	0.00	0.00	16,959.99	0.00	0.00	0.00	0.00	0.00	0.00	16,959.99
5122000000	ALIMENTOS Y UTENSILIOS	289,966.22	1,314,426.65	537,442.73	1,000,475.41	1,193,552.74	1,586,434.50	363,017.46	3,240,615.76	2,078,166.91	1,194,639.47	860,313.99	1,844,441.04	15,503,492.88
5122010000	Productos Alimenticios para Personas	289,966.22	823,656.65	244,368.23	963,411.80	662,911.66	1,017,254.88	339,517.46	2,983,124.39	1,820,675.54	1,194,639.47	323,108.39	1,603,892.54	12,266,527.23
5122020000	Productos Alimenticios para Animales	0.00	490,770.00	291,749.50	34,753.60	524,382.60	561,102.62	23,500.00	257,491.37	0.00	0.00	537,205.60	240,548.50	3,218,995.16
5122030000	Utensilios para el Servicio de Alimentación	0.00	0.00	1,325.00	2,310.01	6,258.48	8,077.00	0.00	0.00	0.00	0.00	0.00	0.00	17,970.49
5124000000	MATERIALES Y ARTICULOS DE CONSTRUCCION Y REPARACION	7,422.65	967,046.43	432,370.45	1,377,133.33	8,091,551.09	734,325.80	5,605,337.93	1,334,204.12	1,350,182.48	135,431.26	2,106,415.50	3,757,528.44	25,898,949.48
5124010000	Productos Minerales No Metálicos	0.00	0.00	94,082.99	545,400.00	84,000.00	7,600.00	112,932.47	80,503.50	31,160.00	7,708.47	0.00	241,453.65	1,204,841.08
5124020000	Cementos y Productos de Concreto	0.00	0.00	31,002.97	140,280.00	2,569.60	33,490.08	269,059.00	48,429.90	2,800.00	9,742.11	520.00	28,874.72	566,768.38
5124030000	Cal, Yeso y Productos de Yeso	1,150.00	460.00	182.02	1,336.00	0.00	2,885.00	9,360.00	15,536.60	3,008.20	6.39	6,397.00	7,919.58	48,240.79
5124040000	Madera y Productos de Madera	0.00	0.00	139,857.51	221,000.00	0.00	629.00	7,600.00	8,482.51	0.00	40,206.32	968,590.00	62,580.51	1,448,945.85
5124050000	Vidrio y Productos de Vidrio	0.00	0.00	0.00	0.00	0.00	0.00	0.00	0.00	0.00	0.00	0.00	0.00	0.00
5124060000	Material Eléctrico y Electrónico	2,972.00	15,782.54	32,292.28	4,528.16	10,952.14	85,110.26	541,036.32	593,225.79	29,853.96	12,621.17	362,358.02	49,380.41	1,740,113.05
5124070000	Artículos Metálicos para la Construcción	1,271.50	14,742.00	39,243.66	43,829.20	3,227.17	25,562.00	11,243.43	14,363.80	14,475.61	14,363.80	288,974.08	618,935.18	
5124080000	Materiales Complementarios	0.00	0.00	0.00	0.00	0.00	0.00	0.00	0.00	0.00	0.00	0.00	0.00	0.00
5124900000	Otros Materiales y Artículos de Construcción y Reparación	2,029.15	936,061.89	85,709.02	420,759.97	7,990,802.18	579,054.64	4,844,106.71	470,624.27	1,240,753.96	50,671.19	754,186.68	3,078,345.49	20,263,105.15
5125000000	PRODUCTOS QUIMICOS, FARMACEUTICOS Y DE LABORATORIO	3,733.50	366,692.37	424,745.75	218,578.39	175,159.00	333,743.59	414,798.85	197,787.30	97,283.28	750,509.21	256,258.18	4,423,552.94	7,662,842.36
5125010000	Productos Químicos Básicos	0.00	0.00	183,900.00	97,410.00	0.00	0.00	0.00	0.00	0.00	0.00	0.00	0.00	281,310.00
5125020000	Fertilizantes, Pesticidas y Otros Agroquímicos	0.00	0.00	0.00	0.00	1,845.00	1,039.99	2,380.00	0.00	3,556.56	0.00	825,000.01	833,821.56	
5125030000	Medicinas y Productos Farmacéuticos	0.00	125,215.60	3,404.66	58,636.29	138,702.32	60,168.83	23,829.90	43,528.21	10,747.84	185,150.75	93,377.77	2,598,566.32	3,341,328.49
5125040000	Materiales, Accesorios y Suministros Médicos	0.00	60,759.33	10,793.51	58,311.06	0.00	257,064.92	111,454.54	106,364.00	27,470.00	552,936.81	79,508.18	933,450.49	2,198,112.84
5125050000	Materiales, Accesorios y Suministros de Laboratorio	0.00	0.00	0.00	0.00									

MUNICIPIO DE DURANGO
DIRECCION MUNICIPAL DE ADMINISTRACIÓN Y FINANZAS
INGRESOS Y EGRESOS DEL 01 DE ENERO AL 31 DE DICIEMBRE 2024



CTA	NOMBRE	ENERO	FEBRERO	MARZO	ABRIL	MAYO	JUNIO	JULIO	AGOSTO	SEPTIEMBRE	OCTUBRE	NOVIEMBRE	DICIEMBRE	ACUMULADO
5127040000	Productos Textiles	0.00	0.00	18,370.50	0.00	0.00	0.00	0.00	2,779.99	0.00	30,760.00	0.00	79,600.90	131,511.39
5127050000	Blancos y Otros Productos Textiles	0.00	0.00	0.00	0.00	0.00	0.00	0.00	0.00	0.00	0.00	0.00	0.00	0.00
5128000000	MATERIALES Y SUMINISTROS DE SEGURIDAD	0.00	0.00	0.00	0.00	0.00	0.00	0.00	0.00	0.00	0.00	0.00	0.00	0.00
5128020000	Materiales de Seguridad Pública	0.00	0.00	0.00	0.00	0.00	0.00	0.00	0.00	0.00	0.00	0.00	0.00	0.00
5128030000	Prendas de Protección para Seguridad Pública y Nacional	0.00	0.00	0.00	0.00	0.00	0.00	0.00	0.00	0.00	0.00	0.00	0.00	0.00
5129000000	HERRAMIENTAS, REFACCIONES Y ACCESORIOS MENORES	928.00	56,066.79	488,391.63	532,216.15	895,932.58	479,104.22	842,859.62	1,076,551.88	978,151.42	793,709.16	585,739.16	1,408,048.31	8,137,698.92
5129010000	Herramientas Menores	0.00	3,679.98	57,927.50	168,302.32	574,221.91	39,231.65	219,896.61	351,587.87	73,033.02	1,992.59	36,482.29	56,504.82	1,582,860.56
5129020000	Refacciones y Accesorios Menores de Edificios	0.00	9,395.04	802.21	2,250.01	2,971.64	5,480.95	19,510.99	9,991.60	7,123.80	10,857.74	10,057.90	26,108.31	104,550.19
5129030000	Ref y Accesorios Menores de Mob y Eq de Admón, Educativo y Recreativo	0.00	0.00	0.00	0.00	324.80	440.80	0.00	2,192.00	0.00	225.01	0.00	13,334.10	16,516.71
5129040000	Ref y Accesorios Menores de Equipo de computo y Tecnologías de la Información	928.00	23,655.89	24,675.61	18,807.88	31,555.61	56,408.18	156,526.77	172,786.26	38,019.27	43,123.03	73,594.39	54,290.30	696,571.39
5129050000	Refacciones y Accesorios Menores de Instrumental Médico y de Laboratorio	0.00	0.00	0.00	0.00	0.00	0.00	19,992.04	0.00	3,520.00	0.00	7,815.01	0.00	31,327.05
5129060000	Refacciones y Accesorios Menores de Equipo de Transporte	0.00	15,397.76	26,253.46	158,044.05	230,292.30	298,159.70	383,413.68	412,276.80	638,098.79	482,027.20	255,448.02	1,168,687.45	4,068,099.22
5129070000	Refacciones y Accesorios Menores de Equipo de Defensa	0.00	0.00	0.00	0.00	0.00	0.00	0.00	0.00	0.00	0.00	0.00	0.00	0.00
5129080000	Refacciones y Accesorios Menores de Maquinaria y Otros Equipos	0.00	3,738.12	349,507.66	184,811.89	56,566.32	79,382.94	43,519.53	116,274.08	128,071.54	255,483.59	190,830.05	89,123.32	1,499,309.04
5129090000	Refacciones y Accesorios Menores de Otros Bienes Muebles	0.00	0.00	29,224.99	0.00	0.00	0.00	0.00	9,443.27	89,285.00	0.00	11,511.50	0.00	139,464.76
5120000000	MATERIALES Y SUMINISTROS	4,807,909.24	14,965,949.68	7,214,247.68	18,263,345.31	38,128,301.58	17,733,398.36	18,134,324.04	15,640,154.65	15,307,277.44	14,269,702.07	9,598,296.56	39,719,795.54	210,142,902.15
5131000000	SERVICIOS BASICOS	9,172,624.02	8,231,427.80	9,480,837.71	9,349,723.54	8,265,451.13	8,536,678.50	10,038,872.51	12,392,578.69	9,387,699.85	9,554,348.02	9,534,425.45	8,454,904.50	112,379,571.72
5131010000	Energía eléctrica	8,629,692.00	7,993,696.00	8,389,929.00	8,020,680.00	8,213,438.25	7,900,498.00	8,342,153.00	10,626,170.81	9,193,028.16	8,865,549.05	8,910,960.05	8,908,587.05	103,994,381.37
5131020000	Gas	17,025.27	63,505.47	37,871.69	32,357.54	11,975.48	21,261.09	32,285.25	25,508.51	41,494.20	30,986.80	48,252.50	31,327.05	376,230.10
5131030000	Agua	487,987.56	0.00	989,173.09	502,841.16	0.00	505,236.83	511,848.33	1,017,820.79	0.00	523,770.75	501,896.78	-793,789.03	4,245,786.26
5131040000	Telefonía Tradicional	37,919.19	37,935.03	37,687.55	37,735.12	37,785.87	0.00	333,071.93	80,651.18	80,759.97	80,716.80	42,920.00	161,286.32	968,468.96
5131050000	Telefonía Celular	0.00	7,591.00	5,203.00	3,076.00	1,727.00	4,047.00	3,454.00	5,001.52	3,405.00	0.00	0.00	89,156.98	122,571.50
5131060000	Servicios de Telecomunicaciones y Satélites	0.00	0.00	0.00	0.00	0.00	10,269.19	0.00	0.00	0.00	0.00	0.00	0.00	100,269.19
5131070000	Servicios de Acceso a Internet, Redes y Procesamiento de Información	0.00	124,815.53	0.00	753,033.72	0.00	0.00	816,060.00	642,427.40	67,416.00	48,720.00	62,640.00	36,789.00	2,551,901.65
5131080000	Servicios Postales y Telegráficos	0.00	3,974.77	973.38	0.00	524.53	5,366.39	0.00	0.00	0.00	1,199.62	2,302.32	4,621.68	18,962.69
5132000000	SERVICIOS DE ARRENDAMIENTO	0.00	6,752,886.92	8,518,960.10	8,415,968.61	3,669,066.51	13,126,375.15	13,287,422.89	10,504,446.56	3,245,005.81	18,431,171.64	5,501,126.80	14,177,357.19	105,629,788.18
5132020000	Arrendamiento de Edificios	0.00	163,139.10	1,701,795.60	922,770.38	1,029,450.18	823,178.04	1,015,274.60	841,802.87	813,014.98	1,054,318.80	1,630,403.65	1,388,629.79	11,383,777.99
5132030000	Arrendamiento de Mobiliario y Eq de Admón, Educativo y Recreativo	0.00	0.00	125,280.00	41,760.00	41,760.00	41,760.00	41,760.00	41,760.00	41,760.00	0.00	0.00	41,760.00	501,120.00
5132050000	Arrendamiento de Equipo de Transporte	0.00	6,153,750.80	6,280,046.80	7,134,693.20	2,081,226.65	9,551,112.84	9,970,313.87	7,490,278.95	774,870.74	16,834,268.64	46,864.00	394,076.43	66,711,502.92
5132060000	Arrendamiento de Maquinaria, Otros Equipos y Herramientas	0.00	0.00	0.00	258,571.03	516,629.68	2,134,964.27	1,222,143.54	1,080,379.69	0.00	0.00	3,196,674.41	5,094,260.59	14,716,265.87
5132070000	Arrendamiento de Activos Intangibles	0.00	0.00	0.00	0.00	0.00	575,360.00	55,800.00	396,911.68	55,680.00	27,840.00	55,680.00	5,849,427.00	7,016,578.68
5132900000	Otros Arrendamientos	0.00	435,997.02	411,837.70	58,174.00	0.00	0.00	982,250.88	521,060.40	521,060.40	514,744.20	529,744.74	1,325,683.38	5,300,552.72
5133000000	SERVICIOS PROFESIONALES, CIENTÍFICOS Y TÉCNICOS Y OTROS SERVICIOS	545,042.67	4,274,467.86	16,613,813.23	9,826,367.95	25,702,753.18	7,708,282.23	9,282,546.53	13,245,136.80	6,508,208.97	5,725,594.64	9,155,135.44	27,978,046.73	136,565,196.23
5133010000	Servicios de Legales, Contabilidad, Auditoría y Relaciones	0.00	0.00	414,879.00	52,200.00	52,200.00	52,200.00	2,120,294.78	52,200.00	56,470.00	52,200.00	484,694.78	444,494.78	3,781,833.34
5133020000	Servicios de Diseño, Arquitectura, Ingeniería y Actividades Relacionadas	0.00	0.00	0.00	0.00	951,200.00	35,728.00	0.00	0.00	82,500.00	0.00	0.00	0.00	1,069,428.00
5133030000	Servicios de Consultoría Administrativa, Procesos, Técnica y en Tecnologías de la Inform.	266,666.67	218,885.40	786,100.35	1,750,369.69	8,055,112.30	508,447.63	3,605,860.91	4,702,019.68	3,195,277.55	2,537,966.22	1,565,082.44	10,250,124.67	37,441,913.71
5133040000	Servicios de Capacitación	0.00	36,499.40	0.00	2,290,420.00	5,943,724.00	34,668.00	1,593,400.00	0.00	68,122.00	0.00	552,365.00	2,198,232.00	12,717,430.40
5133050000	Servicios de Investigación Científica y Desarrollo	0.00	0.00	0.00	0.00	0.00	0.00	0.00	0.00	0.00	0.00	0.00	0.00	0.00
5133060000	Servicios de Apoyo Administrativo, Traducción, Fotocopiado e Impresión	0.00	698,221.19	392,826.85	809,324.34	295,722.00	1,128,509.81	546,040.73	3,205,795.40	675,534.30	428,632.34	714,387.69	2,643,708.44	11,538,703.09
5133070000	Servicios de Protección y Seguridad	0.00	0.00	0.00	0.00	0.00	0.00	0.00	0.00	0.00	0.00	0.00	0.00	0.00
5133080000	Servicios de Vigilancia	0.00	0.00	0.00	104,666.80	104,666.80	104,666.80	104,666.80	104,666.80	104,666.80	104,666.80	104,666.80	209,333.60	1,046,666.00
5133090000	Servicios Profesionales, Científicos y Técnicos Integrales	278,376.00	3,320,861.87	15,019,807.03	4,819,387.12	10,300,128.08	5,844,061.99	1,312,283.31	5,180,454.92	2,325,638.32	2,602,129.28	5,733,938.73	12,232,153.04	68,969,219.69
5134000000	SERVICIOS FINANCIEROS, BANCARIOS Y COMERCIALES	4,141,800.27	2,468,674.14	1,046,217.07	1,879,264.27	913,299.32	879,366.52	6,202,293.37	720,106.64	1,101,635.46	854,276.49	964,578.92	1,716,545.52	22,888,057.99
5134010000	Servicios Financieros y Bancarios	3,884,642.48	997,097.08	498,556.80	493,143.18	437,544.58	400,512.10	515,692.77	384,683.63	376,142.58	491,809.27	453,654.56	811,543.35	9,745,022.33
5134030000	Servicios de Recaudación, Traslado y Custodia de Valores	257,157.79	1,471,577.06	547,660.27	458,121.09	463,640.52	478,113.79	490,275.01	335,423.01	699,382.49	319,792.21	448,018.14	880,834.25	6,849,995.63
5134040000	Seguro de Responsabilidad Patrimonial y Fianzas	0.00	0.00	0.00	0.00	0.00	0.00	0.00	0.00	0.00	0.00	0.00	0.00	0.00
5134050000	Seguros de Bienes Patrimoniales	0.00	0.00	0.00	0.00	12,114.25	740.63	5,196,325.59	0.00	26,110.41	42,675.01	62,906.22	24,167.92	5,365,040.03
5134070000	Fletes y Maniobras	0.00	0.00	0.00	528,000.00	0.00	0.00	0.00	0.00	0.00	0.00	0.00	0.00	928,000.00
5135000000	SERVICIOS DE INSTALACIÓN, REPARACIÓN Y MANTENIMIENTO	18,951,747.15	21,470,300.46	21,958,533.07	25,030,227.82	23,943,522.30	6,072,435.02	45,613,964.69	27,259,846.63	5,819,260.68	25,844,852.76	5,910,507.71	-4,171,881.66	223,703,316.63
5135010000	Conservación y Mantenimiento Menor de Inmuebles	80,456.80	34,590.00	38,842.10	108,554.01	99,277.72	245,675.74	480,003.00	335,159.66	27,808.42	692,521.44	294,684.21	430,368.94	2,867,742.04
5135020000	Inst. Reparación y Mto. de Mob y Equipo de Admón, Educativo y Recreativo	638.00	0.00	2,505.60	37,077.08	9,306.40	8,868.20	41,872.80	22,109.80	0.00	4,292.00	11,005.60	7,868.40	145,343.68
5135030000	Inst. Reparación y Mant de Eq de Computo y Tecnología de la Información	0.00	0.00	0.00	29,807.62	12,924.89	15,075.36	70,111.15	0.00	139,093.40	0.00			

MUNICIPIO DE DURANGO
DIRECCION MUNICIPAL DE ADMINISTRACION Y FINANZAS
INGRESOS Y EGRESOS DEL 01 DE ENERO AL 31 DE DICIEMBRE 2024



CTA	NOMBRE	ENERO	FEBRERO	MARZO	ABRIL	MAYO	JUNIO	JULIO	AGOSTO	SEPTIEMBRE	OCTUBRE	NOVIEMBRE	DICIEMBRE	ACUMULADO
5136010000	Difusión por Radio, Tv y Otros medios de Mensajes SI/Programas y Actividades Gubernar	4,855,000.00	3,439,221.16	9,068,466.12	150,800.00	0.00	0.00	2,459,546.16	1,425,189.81	2,815,647.90	663,600.00	325,780.00	4,134,536.49	29,337,846.64
5136030000	Servicios de Creatividad, Producción y Producción de Publicidad Excepto Internet	0.00	0.00	0.00	0.00	0.00	0.00	0.00	0.00	0.00	0.00	0.00	0.00	0.00
5136040000	Servicio de Revelado de Fotografías	0.00	0.00	0.00	0.00	0.00	0.00	0.00	0.00	0.00	0.00	0.00	0.00	0.00
5136050000	Servicios de la Industria Filmica del Sonido y del Video	0.00	0.00	0.00	0.00	0.00	0.00	0.00	0.00	0.00	0.00	0.00	0.00	0.00
5136060000	Servicio de Creación y Difusión de Contenido a Traves de Internet	0.00	0.00	0.00	0.00	0.00	0.00	7,581.25	0.00	0.00	0.00	0.00	0.00	7,581.25
5136900000	Otros Servicios de Información	0.00	0.00	0.00	0.00	0.00	0.00	0.00	0.00	0.00	0.00	0.00	0.00	0.00
5137000000	SERVICIOS DE TRASLADO Y VIATICOS	0.00	164,441.69	195,545.75	143,710.40	765,265.57	318,422.74	135,511.99	75,858.15	26,557.14	67,923.50	234,621.66	217,241.44	2,345,100.03
5137010000	Pasajes Aereos	0.00	26,145.00	52,003.56	31,186.00	118,361.00	127,297.00	89,334.00	14,716.00	0.00	39,648.00	98,178.00	53,798.00	650,666.56
5137020000	Pasajes Terrestres	0.00	760.00	152.00	0.00	0.00	608.00	570.00	228.00	0.00	0.00	0.00	380.00	2,698.00
5137050000	Viáticos en el País	0.00	49,285.36	49,647.09	81,659.08	35,176.89	47,068.70	4,957.99	30,402.91	26,557.14	28,275.50	136,443.66	163,267.86	652,742.18
5137060000	Viáticos en el Extranjero	0.00	82,711.94	93,743.10	30,865.32	611,727.68	143,449.04	40,650.00	30,511.24	0.00	0.00	0.00	-204.42	1,033,453.90
5137070000	Servicios Integrados de Traslado y Viáticos	0.00	0.00	0.00	0.00	0.00	0.00	0.00	0.00	0.00	0.00	0.00	0.00	0.00
5137900000	Otros Servicios de Traslado y Hospedaje	0.00	5,539.39	0.00	0.00	0.00	0.00	0.00	0.00	0.00	0.00	0.00	0.00	5,539.39
5138000000	SERVICIOS OFICIALES	10,221,226.62	7,651,419.21	5,309,656.21	7,464,109.55	13,899,435.05	9,065,033.25	11,863,056.24	3,991,508.36	12,680,219.73	4,113,732.96	7,468,690.74	13,210,335.20	106,938,623.12
5138010000	Gastos de Ceremonial	0.00	0.00	0.00	0.00	0.00	0.00	0.00	0.00	0.00	0.00	0.00	0.00	0.00
5138020000	Gastos de Orden Social y Cultural	10,221,226.62	7,651,419.21	5,243,274.01	7,446,467.55	13,899,435.05	9,061,153.25	11,863,056.24	3,991,508.36	12,677,069.70	4,100,747.14	7,444,601.77	13,197,239.43	106,791,198.33
5138050000	Gastos de Representación	0.00	0.00	6,382.20	17,642.00	0.00	3,880.00	0.00	0.00	3,150.03	12,985.62	24,088.97	13,295.77	141,424.79
5139000000	OTROS SERVICIOS GENERALES	355,775.06	710,208.69	653,853.41	1,148,965.85	1,197,851.24	1,136,905.12	1,318,693.63	1,055,447.97	1,053,567.07	945,000.73	2,091,015.91	2,923,382.43	14,590,267.11
5139010000	Servicios Funerarios y de Cementerios	0.00	0.00	0.00	0.00	0.00	0.00	0.00	0.00	0.00	0.00	0.00	0.00	0.00
5139020000	Impuestos y Derechos	0.00	0.00	30,082.00	47,084.00	0.00	0.00	39,917.00	0.00	0.00	5,155.00	0.00	892,139.00	1,014,377.00
5139040000	Sentencias y Resoluciones por Autoridad Competente	0.00	0.00	0.00	0.00	0.00	0.00	0.00	0.00	0.00	0.00	0.00	0.00	0.00
5139050000	Penas, Multas, Accesorios y Actualizaciones	442.06	0.00	0.00	0.00	0.00	0.00	0.00	0.00	0.00	0.00	0.00	0.00	0.00
5139060000	Otros Gastos por Responsabilidades	7,333.00	0.00	45,000.00	258,000.00	98,663.13	139,595.00	0.00	103,578.47	102,146.15	129,762.24	950,480.00	612,924.80	2,447,482.79
5139900000	Otros Servicios Generales	348,000.00	710,208.69	578,771.41	843,881.85	1,051,417.31	997,799.47	1,278,776.63	951,869.50	951,420.92	810,083.49	1,110,802.91	1,416,023.47	11,049,055.65
5130000000	SERVICIOS GENERALES	48,243,215.79	55,163,047.93	72,825,682.67	63,409,137.99	78,356,644.30	46,843,098.53	100,209,488.26	70,870,119.61	42,637,802.61	66,200,560.74	41,185,882.63	68,640,667.84	754,385,348.90
5221000000	TRANSFERENCIAS A ENTIDADES PARAESTATALES TRANSFERENCIAS AL RESTO DEL SECTOR PUBLICO	12,530,240.64	18,309,809.16	18,606,418.44	20,828,734.94	28,959,981.95	24,154,591.26	14,688,331.35	25,553,257.16	14,752,620.22	14,901,613.30	17,944,263.01	46,359,000.02	257,588,861.45
5221010000	Transf Otorgadas a Entidades Paraestatales No Empresariales y No Financieras	12,530,240.64	18,309,809.16	18,606,418.44	20,828,734.94	28,959,981.95	24,154,591.26	14,688,331.35	25,553,257.16	14,752,620.22	14,901,613.30	17,944,263.01	46,359,000.02	257,588,861.45
5231000000	SUBSIDIOS Y SUBVENCIONES	77,406,868.52	13,876,264.57	7,897,580.24	7,743,185.74	11,622,843.02	12,013,520.40	16,626,998.76	11,165,260.30	11,076,905.68	14,949,587.53	15,954,679.59	23,963,592.10	224,297,286.45
5231010000	Subsidios a la Producción	0.00	650,000.52	124,033.00	453,313.00	0.00	0.00	0.00	65,000.00	199,670.00	0.00	0.00	1,492,016.52	
5231900000	Otros subsidios	77,406,868.52	13,226,264.05	7,773,547.24	7,289,872.74	11,622,843.02	12,013,520.40	16,626,998.76	11,100,260.30	10,877,235.68	14,949,587.53	15,954,679.59	23,963,592.10	222,805,269.93
5240000000	AYUDAS SOCIALES	515,330.48	578,740.32	2,359,727.09	2,934,494.59	26,759,507.69	1,830,895.26	12,094,312.44	2,552,836.30	1,952,025.60	-6,750,678.91	2,484,976.52	8,628,394.53	55,940,561.93
5241010000	Ayudas Sociales a Personas	30,000.00	41,450.00	698,748.80	560,500.00	273,000.00	222,020.00	388,380.86	469,736.28	0.00	0.00	0.00	997,461.14	
5242020000	Becas y Otras Ayudas para Programas de Capacitación	96,000.00	43,344.00	0.00	0.00	0.00	0.00	0.00	0.00	0.00	0.00	0.00	0.00	
5243010000	Ayudas Sociales a Instituciones de Enseñanza	0.00	0.00	171,000.00	83,000.00	79,000.00	0.00	125,000.00	7,500.00	163,500.00	0.00	170,000.00	164,000.00	
5243020000	Ayudas Sociales a Actividades Científicas o Académicas	0.00	0.00	0.00	0.00	0.00	0.00	0.00	0.00	0.00	0.00	0.00	0.00	
5243030000	Ayudas Sociales a Instituciones sin Fines de Lucro	150,630.48	270,646.32	1,251,278.29	1,895,994.59	4,688,927.24	520,502.78	10,778,893.58	1,837,652.52	1,639,480.60	623,774.69	1,817,176.52	6,889,214.54	
5244010000	Ayudas por Desastres Naturales y Otros Sinestros	238,700.00	223,300.00	238,700.00	395,000.00	21,720,580.45	1,088,372.50	82,000.00	102,747.50	82,000.00	-7,559,453.60	0.00	0.00	
5259000000	OTRAS PENSIONES Y JUBILACIONES	123,179.20	136,159.20	115,711.30	115,711.30	115,711.30	117,055.60	126,844.02	115,935.40	115,935.40	114,933.97	115,935.40	309,216.24	1,622,328.33
5259010000	Otras Pensiones y Jubilaciones	123,179.20	136,159.20	115,711.30	115,711.30	115,711.30	117,055.60	126,844.02	115,935.40	115,935.40	114,933.97	115,935.40	309,216.24	1,622,328.33
5200000000	TRANSFERENCIAS INTERNAS Y ASIGNACIONES AL SECTOR PUBLICO	90,575,618.84	32,900,973.25	28,979,437.07	31,622,126.57	67,458,043.96	38,116,962.54	43,536,496.57	39,387,289.16	27,897,486.90	23,215,455.89	36,499,854.52	79,260,202.89	539,448,038.16
5411000000	INTERESES DE LA DEUDA PUBLICA INTERNA	4,240,984.04	2,906,197.33	2,280,725.73	2,196,417.72	2,116,776.98	1,987,597.89	2,023,638.72	1,971,436.86	1,893,846.64	1,698,071.81	2,006,593.74	3,282,142.01	28,604,429.47
5411010000	Intereses de la Deuda Interna con Instituciones de Crédito	4,240,984.04	2,906,197.33	2,280,725.73	2,196,417.72	2,116,776.98	1,987,597.89	2,023,638.72	1,971,436.86	1,893,846.64	1,698,071.81	2,006,593.74	3,282,142.01	28,604,429.47
5421000000	COMISIONES DE LA DEUDA PUBLICA INTERNA	0.00	0.00	0.00	0.00	0.00	0.00	0.00	0.00	0.00	0.00	0.00	0.00	0.00
5421010000	Comisiones de la Deuda Pública Interna	0.00	0.00	0.00	0.00	0.00	0.00	0.00	0.00	0.00	0.00	0.00	0.00	0.00
5400000000	INTERESES COMISIONES Y OTROS GASTOS DE LA DEUDA PUBLICA	4,240,984.04	2,906,197.33	2,280,725.73	2,196,417.72	2,116,776.98	1,987,597.89	2,023,638.72	1,971,436.86	1,893,846.64	1,698,071.81	2,006,593.74	3,282,142.01	28,604,429.47
5510000000	ESTIMACION, DEPRECIACION, DETERIORO, AMORTIZACION, PROVISIONES Y RESERVAS	4,298,099.50	4,296,433.24	4,301,524.66	4,306,265.17	4,313,455.14	4,821,500.45	4,527,060.46	4,526,155.14	3,920,413.61	3,899,488.67	3,815,824.69	3,842,441.16	50,868,661.89
5512000000	Estimaciones de Activos no Circulantes	0.00	0.00	0.00	0.00	0.00	0.00	0.00	0.00	0.00	0.00	0.00	0.00	0.00
5513000000	Depreciación de Bienes Inmuebles	481,683.64	481,683.64	481,683.64	481,683.64	481,683.64	481,683.64	481,683.64	481,683.64	481,683.64	481,683.64	481,683.64	481,683.64	5,780,203.05
5514000000	Depreciación de Infraestructura	398,451.03	398,451.03	398,451.03	398,451.03	398,451.03	398,451.03	398,451.03	398,451.03	398,451.03	398,451.03	398,451.03	398,451.03	4,781,411.61
5515000000	Depreciación de Bienes Muebles	2,799,484.89	2,799,484.89	2,799,484.89	2,799,484.89	2,799,484.89	2,799,484.89	2,799,484.89	2,799,484.89	2,799,484.89	2,799,484.89	2,799,484.89	2,799,484.89	32,107,364.19
5516000000	Deterioro de los Activos Biológicos	3,833.36	3,833.36	3,833.36	4									



MUNICIPIO DE DURANGO
DIRECCION MUNICIPAL DE ADMINISTRACION Y FINANZAS
INGRESOS Y EGRESOS DEL 01 DE ENERO AL 31 DE DICIEMBRE 2024



CTA	NOMBRE	ENERO	FEBRERO	MARZO	ABRIL	MAYO	JUNIO	JULIO	AGOSTO	SEPTIEMBRE	OCTUBRE	NOVIEMBRE	DICIEMBRE	ACUMULADO
5594000000	Diferencias Por Tipo de Cambio Negativas	0.00	0.00	0.00	0.00	0.00	0.00	0.00	0.00	0.00	0.00	0.00	0.00	0.00
5500000000	OTROS GASTOS Y PERDIDAS EXTRAORDINARIAS	4,298,099.50	4,296,433.24	4,301,524.66	4,306,265.17	4,313,455.14	4,821,500.45	4,527,060.46	4,526,155.14	3,920,413.61	3,899,488.67	3,815,824.69	3,842,441.16	50,868,661.89
5600000000	INVERSION PUBLICA	0.00	0.00	0.00	0.00	0.00	0.00	0.00	0.00	0.00	0.00	0.00	258,983,676.24	258,983,676.24
5610000000	Inversion Publica no capitalizable	0.00	0.00	0.00	0.00	0.00	0.00	0.00	0.00	0.00	0.00	0.00	258,983,676.24	258,983,676.24
5600000000	INVERSION PUBLICA	0.00	0.00	0.00	0.00	0.00	0.00	0.00	0.00	0.00	0.00	0.00	258,983,676.24	258,983,676.24
5000000000	SUMA TOTAL DE EGRESOS	236,748,964.00	205,181,925.45	206,822,216.77	216,224,848.60	290,797,067.81	220,323,585.78	267,637,433.83	239,576,652.98	182,042,549.64	210,818,258.36	183,444,397.86	684,163,362.80	3,143,781,263.88

MUNICIPIO DE DURANGO
DIRECCIÓN MUNICIPAL DE ADMINISTRACIÓN Y FINANZAS
ESTADOS DE SITUACIÓN FINANCIERA 2024
CONSOLIDADO



NOMBRE	ENERO	FEBRERO	MARZO	ABRIL	MAYO	JUNIO	JULIO	AGOSTO	SEPTIEMBRE	OCTUBRE	NOVIEMBRE	DICIEMBRE
ACTIVO CIRCULANTE	1,041,916,099.81	1,031,194,687.08	1,003,622,389.68	978,730,954.97	909,517,704.07	913,906,957.06	902,815,712.88	888,482,587.08	903,258,099.49	966,445,617.58	970,470,426.95	785,185,003.52
EFFECTIVO Y EQUIVALENTE DE EFFECTIVO	391,304,640.79	350,924,662.95	355,118,759.82	319,060,820.47	257,014,668.80	254,896,689.97	244,418,580.11	239,481,454.97	243,150,717.27	311,709,749.69	284,561,802.02	140,180,218.86
EFFECTIVO	0.00	0.00	0.00	0.00	0.00	0.00	0.00	0.00	0.00	0.00	0.00	0.00
BANCOS TESORERIA	97,846,447.81	66,206,978.84	63,873,942.50	88,702,984.97	91,397,501.49	138,220,191.49	64,736,597.56	52,422,028.49	53,692,167.86	87,663,562.73	73,066,185.90	66,728,196.52
BANCOS DEPENDENCIAS Y OTROS	11,197,576.50	12,776,842.80	12,928,843.97	12,067,675.13	13,053,728.04	11,353,857.43	11,270,681.86	11,106,230.05	10,913,569.82	12,109,364.86	12,472,177.03	11,755,637.38
INVERSIONES FINANCIERAS	200,930,540.66	200,902,403.78	243,571,146.11	153,133,591.80	103,717,308.77	63,939,167.77	128,278,072.26	137,412,724.06	137,796,477.77	170,020,645.64	160,886,808.11	16,993,097.18
FONDOS CON AFECTACION ESPECIFICA	81,330,075.82	71,038,437.53	34,744,827.24	65,136,568.57	48,846,130.50	41,383,473.28	40,133,228.43	38,540,472.37	40,748,501.83	41,915,976.46	37,534,630.98	44,703,287.80
DEPOSITOS EN FONDOS DE TERCEROS	0.00	0.00	0.00	0.00	0.00	0.00	0.00	0.00	0.00	0.00	0.00	0.00
EFFECTIVO O EQUIVALENTE DE EFFECTIVO A RECIBIR	644,853,535.88	673,422,836.61	637,740,927.38	650,226,263.98	641,681,288.89	650,497,099.49	647,350,897.51	639,284,756.42	650,733,898.87	645,171,324.28	674,785,446.55	643,683,159.52
CUENTAS POR COBRAR A CORTO PLAZO	1,030,510.29	34,481,650.71	0.00	11,379,040.01	2,810,375.01	12,235,919.02	7,836,625.90	0.00	11,330,312.22	5,690,361.02	34,599,257.90	9,753,043.95
DEUDORES DIVERSOS	641,079,493.77	636,196,046.37	634,984,984.55	636,060,118.64	635,785,113.10	635,163,697.95	636,369,513.05	636,270,921.50	636,419,622.82	636,487,017.83	637,259,884.98	631,386,199.24
PRESTAMOS OTORGADOS A CORTO PLAZO	2,430,657.53	2,440,142.53	2,459,842.83	2,445,105.33	2,743,800.78	2,735,482.52	2,702,758.56	2,671,834.92	2,641,963.83	2,647,945.43	2,590,323.67	2,543,918.33
INGRESOS POR RECUPERAR A CORTO PLAZO	227,874.29	0.00	0.00	0.00	0.00	0.00	0.00	0.00	0.00	0.00	0.00	0.00
DEUDORES POR ANTICIPOS DE LA TESORERIA A CORTO PLAZO	85,000.00	305,000.00	316,000.00	342,000.00	342,000.00	342,000.00	342,000.00	342,000.00	342,000.00	342,000.00	336,000.00	0.00
DERECHOS A RECIBIR BIENES O SERVICIOS	5,681,478.14	6,770,969.52	10,686,287.48	9,367,455.52	10,745,331.38	8,438,752.60	10,969,820.26	9,675,920.89	9,333,028.35	9,524,088.61	11,082,723.38	1,281,170.14
ANTICIPO A CORTO PLAZO	5,681,478.14	6,770,969.52	10,686,287.48	9,367,455.52	10,745,331.38	8,438,752.60	10,969,820.26	9,675,920.89	9,333,028.35	9,524,088.61	11,082,723.38	1,281,170.14
OTROS DERECHOS A RECIBIR BIENES O SERVICIOS	0.00	0.00	0.00	0.00	0.00	0.00	0.00	0.00	0.00	0.00	0.00	0.00
ALMACENES	76,415.00	76,415.00	76,415.00	76,415.00	76,415.00	76,415.00	76,415.00	40,455.00	40,455.00	40,455.00	40,455.00	40,455.00
ALMACENES DE MATERIALES Y SUMINISTROS DE CONSUMO	76,415.00	76,415.00	76,415.00	76,415.00	76,415.00	76,415.00	76,415.00	40,455.00	40,455.00	40,455.00	40,455.00	40,455.00
OTROS ACTIVOS CIRCULANTES	0.00	0.00	0.00	0.00	0.00	0.00	0.00	0.00	0.00	0.00	0.00	0.00
ACTIVO NO CIRCULANTE	2,807,182,146.35	2,819,739,131.62	2,834,592,472.82	2,881,907,105.23	2,930,257,789.40	2,950,399,078.71	2,997,238,508.00	3,013,369,811.73	3,024,108,476.02	3,042,646,734.24	3,057,335,938.05	2,854,412,813.99
BIENES INMUEBLES	2,765,240,476.77	2,781,737,637.42	2,799,979,558.75	2,850,964,896.81	2,887,749,616.91	2,910,584,200.57	2,961,853,931.78	2,982,108,145.09	2,996,370,987.47	3,018,086,812.17	3,033,323,681.28	2,829,970,434.87
TERRENOS	2,142,504,712.43	2,142,504,712.43	2,142,504,712.43	2,142,504,712.43	2,142,504,712.43	2,142,504,712.43	2,142,504,712.43	2,142,504,712.43	2,142,504,712.43	2,142,504,712.43	2,142,504,712.43	2,142,504,712.43
VIVIENDA	0.00	0.00	0.00	0.00	0.00	0.00	0.00	0.00	0.00	0.00	0.00	0.00
EDIFICIOS NO RESIDENCIALES	519,655,130.24	519,655,130.24	519,655,130.24	519,655,130.24	519,655,130.24	519,655,130.24	519,655,130.24	519,655,130.24	519,655,130.24	519,655,130.24	519,655,130.24	569,538,960.72
INFRAESTRUCTURA	0.00	0.00	0.00	0.00	0.00	0.00	0.00	0.00	0.00	0.00	0.00	0.00
CONSTRUCCIONES EN PROCESO	103,080,834.10	119,577,794.75	137,819,716.08	188,605,054.14	225,589,774.24	248,424,357.90	289,694,089.11	319,948,302.42	334,211,144.80	355,926,969.50	370,963,838.61	117,926,761.72
ACCIONES DE FOMENTO	0.00	0.00	0.00	0.00	0.00	0.00	0.00	0.00	0.00	0.00	0.00	0.00
BIENES MUEBLES	491,606,490.77	491,721,748.63	492,643,693.16	493,260,507.08	500,089,606.29	502,207,812.39	502,314,570.93	502,717,816.49	503,114,052.01	503,835,974.20	506,125,805.59	508,846,761.10
MOBILIARIO Y EQUIPO DE ADMINISTRACION	70,031,471.89	70,045,633.09	70,054,532.09	70,184,915.09	73,632,201.10	73,786,297.58	73,801,227.78	74,154,677.34	74,333,851.94	75,015,154.13	76,062,085.52	76,291,853.44
MOBILIARIO Y EQUIPO EDUCACIONAL Y RECREATIVO	9,004,514.02	9,084,426.68	9,084,426.68	9,280,857.60	9,321,420.80	9,321,420.80	9,321,420.80	9,321,420.80	9,356,632.12	9,382,252.12	9,382,252.12	9,382,252.12
EQUIPO E INSTRUMENTAL MEDICO Y DE LABORATORIO	8,493,265.65	8,493,265.65	8,557,065.65	8,557,065.65	8,557,065.65	8,920,065.65	8,920,065.65	8,920,065.65	8,920,065.65	8,920,065.65	8,920,065.65	8,920,065.65
EQUIPO DE TRANSPORTE	233,183,682.43	233,183,682.43	233,183,682.43	233,183,682.43	236,503,732.43	236,503,732.43	236,503,732.43	236,503,732.43	236,503,732.43	236,503,732.43	237,746,632.43	237,989,636.94
EQUIPO DE DEFENSA Y SEGURIDAD	8,188,402.94	8,188,402.94	8,188,402.94	8,188,402.94	8,188,402.94	8,188,402.94	8,188,402.94	8,188,402.94	8,188,402.94	8,188,402.94	8,188,402.94	8,188,402.94
MAQUINARIA, OTROS EQUIPOS Y HERRAMIENTAS	158,972,992.34	158,993,176.34	159,796,421.87	160,086,421.87	160,109,621.87	161,710,731.49	161,802,559.83	161,852,355.83	162,034,205.43	162,034,205.43	162,034,205.43	164,382,388.51
BIENES ARTISTICOS	2,362,161.50	2,362,161.50	2,362,161.50	2,362,161.50	2,362,161.50	2,362,161.50	2,362,161.50	2,362,161.50	2,362,161.50	2,362,161.50	2,362,161.50	2,362,161.50
ACTIVOS BIOLÓGICOS	1,370,000.00	1,370,000.00	1,415,000.00	1,415,000.00	1,415,000.00	1,415,000.00	1,415,000.00	1,415,000.00	1,415,000.00	1,430,000.00	1,430,000.00	1,430,000.00
ACTIVOS INTANGIBLES	55,753,955.68	55,985,855.68	55,985,855.68	56,004,701.28	65,055,021.28	65,055,021.28	65,055,021.28	65,055,021.28	65,055,021.28	65,055,021.28	65,055,021.28	65,403,021.28
SOFTWARE	52,014,609.28	52,246,809.28	52,246,809.28	52,246,809.28	58,280,929.28	58,280,929.28	58,280,929.28	58,280,929.28	58,280,929.28	58,280,929.28	58,280,929.28	58,626,929.28
MARCAS	0.00	0.00	0.00	0.00	0.00	0.00	0.00	0.00	0.00	0.00	0.00	0.00
LICENCIAS	3,739,346.40	3,739,346.40	3,739,346.40	3,758,892.00	6,774,092.00	6,774,092.00	6,774,092.00	6,774,092.00	6,774,092.00	6,774,092.00	6,774,092.00	6,774,092.00
ESTIMACIONES, DEPRECIACIONES, DETERIOROS, OBSOLENCIA Y AMORTIZACIONES	-505,418,776.87	-509,715,210.11	-514,016,734.77	-518,322,999.94	-522,636,455.08	-527,457,955.53	-531,985,015.99	-536,511,171.13	-540,431,584.74	-544,331,073.41	-548,146,898.10	-551,989,339.26
DEPRECIACION, DETERIORO Y AMORTIZACION ACUMULADA DE BIENES MUEBLES E INMUEBLES	-505,418,776.87	-509,715,210.11	-514,016,734.77	-518,322,999.94	-522,636,455.08	-527,457,955.53	-531,985,015.99	-536,511,171.13	-540,431,584.74	-544,331,073.41	-548,146,898.10	-551,989,339.26
ACTIVOS DIFERIDOS	0.00	0.00	0.00	0.00	0.00	0.00	0.00	0.00	0.00	0.00	978,328.00	2,081,736.00
EJECUCION DE PROYECTOS PRODUCTIVOS	0.00	0.00	0.00	0.00	0.00	0.00	0.00	0.00	0.00	0.00	978,328.00	2,081,736.00
TOTAL ACTIVO	3,849,098,216.16	3,850,925,018.70	3,838,214,892.50	3,860,638,060.20	3,838,775,493.47	3,864,298,035.77	3,900,054,220.86	3,901,852,398.81	3,927,366,575.51	4,009,092,351.82	4,027,806,365.00	3,839,997,617.51



MUNICIPIO DE DURANGO
DIRECCIÓN MUNICIPAL DE ADMINISTRACIÓN Y FINANZAS
ESTADOS DE SITUACIÓN FINANCIERA 2024
CONSOLIDADO



NOMBRE	ENERO	FEBRERO	MARZO	ABRIL	MAYO	JUNIO	JULIO	AGOSTO	SEPTIEMBRE	OCTUBRE	NOVIEMBRE	DECIEMBRE
PASIVO CIRCULANTE	343,289,293.36	231,812,468.86	210,667,378.53	201,282,157.24	230,357,051.64	222,013,661.52	274,664,676.21	282,193,434.55	271,322,206.32	366,633,548.60	348,808,243.88	412,123,173.72
CUENTAS POR PAGAR A CORTO PLAZO	212,984,823.93	179,865,747.54	164,181,782.42	160,308,960.34	194,936,967.18	192,369,816.08	250,668,904.17	273,890,498.96	258,790,153.11	269,911,431.06	261,435,154.05	302,123,173.72
SERVICIOS PERSONALES	4,770,779.92	4,481,686.02	7,044,184.13	6,487,669.83	3,803,096.94	7,101,305.04	7,496,108.17	8,575,142.36	8,293,501.25	5,574,842.14	7,067,588.06	7,065,975.45
PROVEEDORES	133,931,249.63	97,599,675.14	99,493,053.88	84,932,982.15	131,465,382.07	115,546,359.74	174,515,388.62	198,115,388.84	194,986,386.02	181,559,499.09	189,647,852.64	172,108,224.24
OTRAS DEUDAS POR PAGAR	0.00	0.00	0.00	0.00	0.00	0.00	0.00	0.00	0.00	0.00	0.00	0.00
CONTRATISTAS POR OBRAS PÚBLICAS	15,799,329.10	12,100,294.96	8,732.07	13,732.07	8,732.07	4,802,213.37	11,983,930.41	254,207.11	157,423.06	11,728,623.99	3,323,843.14	38,196,030.15
TRANSFERENCIAS OTORGADAS	0.00	0.00	0.00	0.00	0.00	0.00	0.00	0.00	0.00	0.00	0.00	0.00
RETENCIONES Y CONTRIBUCIONES POR PAGAR A CORTO PLAZO	25,272,503.83	34,810,778.53	26,080,867.39	36,718,195.49	26,937,721.93	36,916,088.40	26,257,733.76	37,319,124.40	25,032,105.84	39,523,378.01	26,350,506.66	51,706,288.61
DEVOLUCIONES DE CONTRIBUCIONES POR PAGAR A CORTO PLAZO	710,742.75	1,110,598.75	1,176,755.21	1,152,863.23	1,176,357.97	1,188,702.21	1,278,373.69	773,310.69	768,417.69	755,841.69	768,768.13	805,359.85
OTRAS CUENTAS POR PAGAR A CORTO PLAZO	32,500,218.70	29,752,714.14	30,378,189.74	31,003,517.57	31,545,676.20	26,615,167.32	29,137,369.52	28,853,327.56	29,552,319.25	30,769,046.14	34,276,587.42	32,241,285.42
DOCUMENTOS POR PAGAR A CORTO PLAZO	72,727,272.73	0.00	0.00	0.00	0.00	0.00	0.00	0.00	0.00	90,000,000.00	85,000,000.00	110,000,000.00
DOCUMENTOS COMERCIALES POR PAGAR A CORTO PLAZO	72,727,272.73	0.00	0.00	0.00	0.00	0.00	0.00	0.00	0.00	90,000,000.00	85,000,000.00	110,000,000.00
TÍTULOS Y VALORES A CORTO PLAZO	0.00	0.00	0.00	0.00	0.00	0.00	0.00	0.00	0.00	0.00	0.00	0.00
TÍTULOS Y VALORES DE LA DEUDA PÚBLICA INTERNA A CORTO PLAZO	0.00	0.00	0.00	0.00	0.00	0.00	0.00	0.00	0.00	0.00	0.00	0.00
PORCIÓN A CORTO PLAZO DE LA DEUDA PÚBLICA A LARGO PLAZO	57,577,196.70	51,946,721.32	46,485,596.11	40,973,196.90	35,420,084.46	29,643,845.44	23,995,772.04	18,302,935.59	12,532,053.21	6,722,117.54	3,373,089.83	0.00
PORCIÓN A CORTO PLAZO DE LA DEUDA PÚBLICA INTERNA	57,577,196.70	51,946,721.32	46,485,596.11	40,973,196.90	35,420,084.46	29,643,845.44	23,995,772.04	18,302,935.59	12,532,053.21	6,722,117.54	3,373,089.83	0.00
FONDOS Y BIENES DE TERCEROS EN GARANTÍA Y/O ADMINISTRACIÓN A CORTO PLAZO	0.00	0.00	0.00	0.00	0.00	0.00	0.00	0.00	0.00	0.00	0.00	0.00
FONDOS EN ADMINISTRACIÓN A CORTO PLAZO	0.00	0.00	0.00	0.00	0.00	0.00	0.00	0.00	0.00	0.00	0.00	0.00
FONDOS DE FIDEICOMISO, MANDATOS Y CONTRATOS ANALÓGOS A CORTO PLAZO	0.00	0.00	0.00	0.00	0.00	0.00	0.00	0.00	0.00	0.00	0.00	0.00
OTROS PASIVOS DIFERIDOS A CORTO PLAZO	0.00	0.00	0.00	0.00	0.00	0.00	0.00	0.00	0.00	0.00	0.00	0.00
PASIVO NO CIRCULANTE	160,996,065.32	160,985,663.32	160,985,663.32	160,985,663.32	160,985,663.32	160,985,663.32	161,001,163.50	161,001,163.50	161,001,163.50	161,001,163.50	161,001,163.50	160,994,330.50
CUENTAS POR PAGAR A LARGO PLAZO	0.00	0.00	0.00	0.00	0.00	0.00	0.00	0.00	0.00	0.00	0.00	0.00
PROVEEDORES POR PAGAR A LARGO PLAZO	0.00	0.00	0.00	0.00	0.00	0.00	0.00	0.00	0.00	0.00	0.00	0.00
CONTRATISTAS POR OBRAS PÚBLICAS POR PAGAR A LARGO PLAZO	0.00	0.00	0.00	0.00	0.00	0.00	0.00	0.00	0.00	0.00	0.00	0.00
OTROS DOCUMENTOS POR PAGAR A LARGO PLAZO	2,154,373.32	2,144,171.32	2,144,171.32	2,144,171.32	2,144,171.32	2,144,171.32	2,159,471.50	2,159,471.50	2,159,471.50	2,159,471.50	2,159,471.50	2,159,471.50
OTROS DOCUMENTOS POR PAGAR A LARGO PLAZO (CONVENIOS)	2,154,373.32	2,144,171.32	2,144,171.32	2,144,171.32	2,144,171.32	2,144,171.32	2,159,471.50	2,159,471.50	2,159,471.50	2,159,471.50	2,159,471.50	2,159,471.50
DEUDA PÚBLICA A LARGO PLAZO	158,841,692.00	158,841,692.00	158,841,692.00	158,841,692.00	158,841,692.00	158,841,692.00	158,841,692.00	158,841,692.00	158,841,692.00	158,841,692.00	158,841,692.00	158,834,859.00
PRESTAMOS DE LA DEUDA PÚBLICA INTERNA POR PAGAR A LARGO PLAZO	158,841,692.00	158,841,692.00	158,841,692.00	158,841,692.00	158,841,692.00	158,841,692.00	158,841,692.00	158,841,692.00	158,841,692.00	158,841,692.00	158,841,692.00	158,834,859.00
PASIVOS DIFERIDOS A LARGO PLAZO	0.00	0.00	0.00	0.00	0.00	0.00	0.00	0.00	0.00	0.00	0.00	0.00
TOTAL PASIVO	504,285,358.68	392,798,132.18	371,653,041.85	362,267,820.56	391,342,714.96	382,999,324.84	435,665,839.71	443,194,598.05	432,323,369.82	527,634,712.10	510,809,407.38	573,117,504.22
HACIENDA PÚBLICA / PATRIMONIO	3,344,612,857.48	3,456,126,686.52	3,466,561,620.65	3,486,370,039.64	3,448,432,578.51	3,461,298,519.93	3,484,386,381.17	3,448,657,800.76	3,495,043,205.69	3,481,457,639.72	3,515,996,657.62	3,066,480,113.29
HACIENDA PÚBLICA / PATRIMONIO CONTRIBUIDO	1,920,876,776.65	1,920,876,776.65	1,920,829,675.65	1,920,829,675.65	1,920,829,675.65	1,920,829,675.65	1,920,829,675.65	1,920,829,675.65	1,921,091,845.97	1,921,106,845.97	1,922,392,525.97	1,922,766,999.60
DONACIONES DE CAPITAL	1,920,876,776.65	1,920,876,776.65	1,920,829,675.65	1,920,829,675.65	1,920,829,675.65	1,920,829,675.65	1,920,829,675.65	1,920,829,675.65	1,921,091,845.97	1,921,106,845.97	1,922,392,525.97	1,922,766,999.60
ACTUALIZACIONES DEL LA HACIENDA PÚBLICA/PATRIMONIO	0.00	0.00	0.00	0.00	0.00	0.00	0.00	0.00	0.00	0.00	0.00	0.00
HACIENDA PÚBLICA / PATRIMONIO GENERADO	1,423,936,080.83	1,535,249,909.87	1,545,631,945.00	1,577,440,363.99	1,527,502,902.86	1,560,360,436.28	1,543,450,306.52	1,527,719,726.11	1,573,951,359.72	1,560,350,793.75	1,594,604,431.65	1,143,713,113.69
PATRIMONIO ACUMULADO	1,076,159,501.47	1,076,028,291.52	1,074,188,740.94	1,074,336,716.20	1,074,852,045.12	1,074,914,486.38	1,075,114,649.95	1,075,059,739.95	1,075,031,393.45	1,074,992,426.79	1,074,957,620.22	1,043,836,043.84
RESULTADO DEL EJERCICIO AHORRO / DESAHORRO	347,776,579.38	481,221,818.35	471,443,204.06	503,103,647.79	452,650,857.74	485,445,949.89	468,335,656.57	452,659,986.16	486,919,966.27	485,368,367.96	519,646,811.43	99,877,069.75
TOTAL PASIVO MAS HACIENDA PÚBLICA/PATRIMONIO	3,649,098,216.16	3,853,925,018.70	3,838,214,662.50	3,869,638,060.20	3,839,775,493.47	3,864,298,035.77	3,900,054,220.88	3,901,652,398.81	3,927,366,575.51	4,009,092,351.82	4,027,806,385.00	3,639,597,617.51

MUNICIPIO DE DURANGO
DIRECCION MUNICIPAL DE ADMINISTRACION Y FINANZAS
ESTADOS DE SITUACION FINANCIERA 2024
FONDO DE FORTALECIMIENTO MUNICIPAL



NOMBRE	ENERO	FEBRERO	MARZO	ABRIL	MAYO	JUNIO	JULIO	AGOSTO	SEPTIEMBRE	OCTUBRE	NOVIEMBRE	DICIEMBRE
ACTIVO CIRCULANTE	52,535,436.06	32,395,191.83	29,418,426.76	23,499,752.10	19,180,592.84	18,388,829.15	22,505,173.84	26,895,413.83	24,400,631.36	23,640,198.45	32,577,432.90	14,819,915.99
EFFECTIVO Y EQUIVALENTE DE EFFECTIVO	52,547,005.90	32,414,737.92	29,443,370.33	23,510,557.11	19,201,213.33	18,421,697.54	22,550,177.72	28,954,258.19	24,474,071.22	23,659,223.86	32,617,198.30	14,843,981.99
EFFECTIVO	0.00	0.00	0.00	0.00	0.00	0.00	0.00	0.00	0.00	0.00	0.00	0.00
BANCOS TESORERIA	0.00	0.00	0.00	0.00	0.00	0.00	0.00	0.00	0.00	0.00	0.00	0.00
BANCOS DEPENDENCIAS Y OTROS	0.00	0.00	0.00	0.00	0.00	0.00	0.00	0.00	0.00	0.00	0.00	0.00
INVERSIONES FINANCIERAS	0.00	18,004,933.57	28,003,221.46	3,814,162.06	9,246.81	42,396.82	585,922.36	4,483,594.22	731.33	1,326.43	3,710.66	0.00
FONDOS CON AFECTACION ESPECIFICA	52,547,005.90	14,409,804.35	1,440,148.87	19,696,395.05	19,191,966.52	18,379,300.72	21,964,255.34	24,470,663.97	24,473,339.89	23,657,897.43	32,613,487.64	14,843,981.99
DEPOSITOS EN FONDOS DE TERCEROS	0.00	0.00	0.00	0.00	0.00	0.00	0.00	0.00	0.00	0.00	0.00	0.00
EFFECTIVO O EQUIVALENTES DE EFFECTIVO A RECIBIR	-11,569.84	-19,546.09	-24,941.57	-10,805.01	-20,620.49	-32,868.39	-45,003.88	-58,844.36	-73,439.84	-19,025.37	-39,765.40	-24,066.40
CUENTAS POR COBRAR A CORTO PLAZO	0.00	0.00	0.00	0.00	0.00	0.00	0.00	0.00	0.00	0.00	0.00	0.00
DEUDORES DIVERSOS	-4,149.84	-5,156.09	-2,991.57	-1,985.01	-1,985.33	-1,985.33	-1,985.34	-1,985.34	-1,985.34	-2,439.86	-2,894.44	-4,430.92
PRESTAMOS OTORGADOS A CORTO PLAZO	-7,420.00	-14,390.00	-21,950.00	-8,820.00	-18,635.16	-30,883.06	-43,018.54	-56,859.02	-71,454.50	-16,585.48	-36,870.96	-19,635.48
INGRESOS POR RECUPERAR A CORTO PLAZO	0.00	0.00	0.00	0.00	0.00	0.00	0.00	0.00	0.00	0.00	0.00	0.00
DEUDORES POR ANTICIPOS DE LA TESORERIA A CORTO PLAZO	0.00	0.00	0.00	0.00	0.00	0.00	0.00	0.00	0.00	0.00	0.00	0.00
DERECHOS A RECIBIR BIENES O SERVICIOS	0.00	0.00	0.00	0.00	0.00	0.00	0.00	0.00	0.00	0.00	0.00	0.00
ANTICIPO A CORTO PLAZO	0.00	0.00	0.00	0.00	0.00	0.00	0.00	0.00	0.00	0.00	0.00	0.00
OTROS DERECHOS A RECIBIR BIENES O SERVICIOS	0.00	0.00	0.00	0.00	0.00	0.00	0.00	0.00	0.00	0.00	0.00	0.00
ALMACENES	0.00	0.00	0.00	0.00	0.00	0.00	0.00	0.00	0.00	0.00	0.00	0.00
ALMACENES DE MATERIALES Y SUMINISTROS DE CONSUMO	0.00	0.00	0.00	0.00	0.00	0.00	0.00	0.00	0.00	0.00	0.00	0.00
OTROS ACTIVOS CIRCULANTES	0.00	0.00	0.00	0.00	0.00	0.00	0.00	0.00	0.00	0.00	0.00	0.00
ACTIVO NO CIRCULANTE	0.00	0.00	0.00	0.00	0.00	0.00	0.00	0.00	0.00	0.00	0.00	0.00
BIENES INMUEBLES	0.00	0.00	0.00	0.00	0.00	0.00	0.00	0.00	0.00	0.00	0.00	0.00
TERRENOS	0.00	0.00	0.00	0.00	0.00	0.00	0.00	0.00	0.00	0.00	0.00	0.00
VIVIENDA	0.00	0.00	0.00	0.00	0.00	0.00	0.00	0.00	0.00	0.00	0.00	0.00
EDIFICIOS NO RESIDENCIALES	0.00	0.00	0.00	0.00	0.00	0.00	0.00	0.00	0.00	0.00	0.00	0.00
INFRAESTRUCTURA	0.00	0.00	0.00	0.00	0.00	0.00	0.00	0.00	0.00	0.00	0.00	0.00
CONSTRUCCIONES EN PROCESO	0.00	0.00	0.00	0.00	0.00	0.00	0.00	0.00	0.00	0.00	0.00	0.00
ACCIONES DE FOMENTO	0.00	0.00	0.00	0.00	0.00	0.00	0.00	0.00	0.00	0.00	0.00	0.00
BIENES MUEBLES	0.00	0.00	0.00	0.00	0.00	0.00	0.00	0.00	0.00	0.00	0.00	0.00
MOBILIARIO Y EQUIPO DE ADMINISTRACION	0.00	0.00	0.00	0.00	0.00	0.00	0.00	0.00	0.00	0.00	0.00	0.00
MOBILIARIO Y EQUIPO EDUCACIONAL Y RECREATIVO	0.00	0.00	0.00	0.00	0.00	0.00	0.00	0.00	0.00	0.00	0.00	0.00
EQUIPO E INSTRUMENTAL MEDICO Y DE LABORATORIO	0.00	0.00	0.00	0.00	0.00	0.00	0.00	0.00	0.00	0.00	0.00	0.00
EQUIPO DE TRANSPORTE	0.00	0.00	0.00	0.00	0.00	0.00	0.00	0.00	0.00	0.00	0.00	0.00
EQUIPO DE DEFENSA Y SEGURIDAD	0.00	0.00	0.00	0.00	0.00	0.00	0.00	0.00	0.00	0.00	0.00	0.00
MAQUINARIA, OTROS EQUIPOS Y HERRAMIENTAS	0.00	0.00	0.00	0.00	0.00	0.00	0.00	0.00	0.00	0.00	0.00	0.00
BIENES ARTISTICOS	0.00	0.00	0.00	0.00	0.00	0.00	0.00	0.00	0.00	0.00	0.00	0.00
ACTIVOS BIOLÓGICOS	0.00	0.00	0.00	0.00	0.00	0.00	0.00	0.00	0.00	0.00	0.00	0.00
ACTIVOS INTANGIBLES	0.00	0.00	0.00	0.00	0.00	0.00	0.00	0.00	0.00	0.00	0.00	0.00
SOFTWARE	0.00	0.00	0.00	0.00	0.00	0.00	0.00	0.00	0.00	0.00	0.00	0.00
MARCAS	0.00	0.00	0.00	0.00	0.00	0.00	0.00	0.00	0.00	0.00	0.00	0.00
LICENCIAS	0.00	0.00	0.00	0.00	0.00	0.00	0.00	0.00	0.00	0.00	0.00	0.00
ESTIMACIONES, DEPRECIACIONES, DETERIOROS, OBSOLENCIA Y AMORTIZACIONES	0.00	0.00	0.00	0.00	0.00	0.00	0.00	0.00	0.00	0.00	0.00	0.00
DEPRECIACION, DETERIORO Y AMORTIZACION ACUMULADA DE BIENES MUEBLES E INMUEBLES	0.00	0.00	0.00	0.00	0.00	0.00	0.00	0.00	0.00	0.00	0.00	0.00
ACTIVOS DIFERIDOS	0.00	0.00	0.00	0.00	0.00	0.00	0.00	0.00	0.00	0.00	0.00	0.00
EJECUCION DE PROYECTOS PRODUCTIVOS	0.00	0.00	0.00	0.00	0.00	0.00	0.00	0.00	0.00	0.00	0.00	0.00
TOTAL ACTIVO	52,535,436.06	32,395,191.83	29,418,426.76	23,499,752.10	19,180,592.84	18,388,829.15	22,505,173.84	26,895,413.83	24,400,631.36	23,640,198.45	32,577,432.90	14,819,915.99

MUNICIPIO DE DURANGO
DIRECCION MUNICIPAL DE ADMINISTRACION Y FINANZAS
ESTADOS DE SITUACION FINANCIERA 2024
FONDO DE FORTALECIMIENTO MUNICIPAL



NOMBRE	ENERO	FEBRERO	MARZO	ABRIL	MAYO	JUNIO	JULIO	AGOSTO	SEPTIEMBRE	OCTUBRE	NOVIEMBRE	DICIEMBRE
PASIVO CIRCULANTE	43,043,470.94	28,377,774.26	23,276,313.77	27,340,587.18	25,944,568.72	26,396,851.23	41,306,258.21	57,090,833.09	37,591,910.08	24,307,336.49	6,778,775.82	14,819,614.63
CUENTAS POR PAGAR A CORTO PLAZO	43,043,470.94	28,377,774.26	23,276,313.77	27,340,587.18	25,944,568.72	26,396,851.23	41,306,258.21	57,090,833.09	37,591,910.08	24,307,336.49	6,778,775.82	14,819,614.63
SERVICIOS PERSONALES	16,851,969.38	-62,009.91	11,206.97	69,602.21	-1,291.67	50,103.59	50,477.30	75,729.38	78,872.28	3,130.17	46,333.12	46,390.50
PROVEEDORES	18,870,652.35	19,324,868.66	16,807,614.84	17,946,583.76	18,776,244.35	16,747,721.00	34,475,624.00	47,148,816.20	30,757,705.73	13,849,726.47	0.00	960,880.04
OTRAS DEUDAS POR PAGAR	0.00	0.00	0.00	0.00	0.00	0.00	0.00	0.00	0.00	0.00	0.00	0.00
CONTRATISTAS POR OBRAS PUBLICAS	0.00	0.00	0.00	0.00	0.00	0.00	0.00	0.00	0.00	0.00	0.00	0.00
TRANSFERENCIAS OTORGADAS	0.00	0.00	0.00	0.00	0.00	0.00	0.00	0.00	0.00	0.00	0.00	0.00
RETENCIONES Y CONTRIBUCIONES POR PAGAR A CORTO PLAZO	7,458,522.10	9,081,800.31	6,422,662.40	9,292,224.55	7,136,160.24	9,558,056.51	6,741,595.62	9,823,518.26	6,704,228.43	10,375,450.04	6,679,837.14	13,758,469.51
DEVOLUCIONES DE CONTRIBUCIONES POR PAGAR A CORTO PLAZO	0.00	0.00	0.00	0.00	0.00	0.00	0.00	0.00	0.00	0.00	0.00	0.00
OTRAS CUENTAS POR PAGAR A CORTO PLAZO	62,327.11	33,115.20	34,829.56	32,176.66	33,455.80	40,970.13	38,561.29	42,769.25	41,103.64	79,029.81	52,605.56	53,874.58
DOCUMENTOS POR PAGAR A CORTO PLAZO	0.00	0.00	0.00	0.00	0.00	0.00	0.00	0.00	0.00	0.00	0.00	0.00
DOCUMENTOS COMERCIALES POR PAGAR A CORTO PLAZO	0.00	0.00	0.00	0.00	0.00	0.00	0.00	0.00	0.00	0.00	0.00	0.00
TITULOS Y VALORES A CORTO PLAZO	0.00	0.00	0.00	0.00	0.00	0.00	0.00	0.00	0.00	0.00	0.00	0.00
TITULOS Y VALORES DE LA DEUDA PUBLICA INTERNA A CORTO PLAZO	0.00	0.00	0.00	0.00	0.00	0.00	0.00	0.00	0.00	0.00	0.00	0.00
PORCION A CORTO PLAZO DE LA DEUDA PUBLICA A LARGO PLAZO	0.00	0.00	0.00	0.00	0.00	0.00	0.00	0.00	0.00	0.00	0.00	0.00
PORCION A CORTO PLAZO DE LA DEUDA PUBLICA INTERNA	0.00	0.00	0.00	0.00	0.00	0.00	0.00	0.00	0.00	0.00	0.00	0.00
FONDOS Y BIENES DE TERCEROS EN GARANTIA Y/O ADMINISTRACION A CORTO PLAZO	0.00	0.00	0.00	0.00	0.00	0.00	0.00	0.00	0.00	0.00	0.00	0.00
FONDOS EN ADMINISTRACION A CORTO PLAZO	0.00	0.00	0.00	0.00	0.00	0.00	0.00	0.00	0.00	0.00	0.00	0.00
FONDOS DE FIDELICOMISO, MANDATOS Y CONTRATOS ANALOGOS A CORTO PLAZO	0.00	0.00	0.00	0.00	0.00	0.00	0.00	0.00	0.00	0.00	0.00	0.00
OTROS PASIVOS DIFERIDOS A CORTO PLAZO	0.00	0.00	0.00	0.00	0.00	0.00	0.00	0.00	0.00	0.00	0.00	0.00
PASIVO NO CIRCULANTE	0.00	0.00	0.00	0.00	0.00	0.00	0.00	0.00	0.00	0.00	0.00	0.00
CUENTAS POR PAGAR A LARGO PLAZO	0.00	0.00	0.00	0.00	0.00	0.00	0.00	0.00	0.00	0.00	0.00	0.00
PROVEEDORES POR PAGAR A LARGO PLAZO	0.00	0.00	0.00	0.00	0.00	0.00	0.00	0.00	0.00	0.00	0.00	0.00
CONTRATISTAS POR OBRAS PUBLICAS POR PAGAR A LARGO PLAZO	0.00	0.00	0.00	0.00	0.00	0.00	0.00	0.00	0.00	0.00	0.00	0.00
OTROS DOCUMENTOS POR PAGAR A LARGO PLAZO	0.00	0.00	0.00	0.00	0.00	0.00	0.00	0.00	0.00	0.00	0.00	0.00
OTROS DOCUMENTOS POR PAGAR A LARGO PLAZO (CONVENIOS)	0.00	0.00	0.00	0.00	0.00	0.00	0.00	0.00	0.00	0.00	0.00	0.00
DEUDA PUBLICA A LARGO PLAZO	0.00	0.00	0.00	0.00	0.00	0.00	0.00	0.00	0.00	0.00	0.00	0.00
PRESTAMOS DE LA DEUDA PUBLICA INTERNA POR PAGAR A LARGO PLAZO	0.00	0.00	0.00	0.00	0.00	0.00	0.00	0.00	0.00	0.00	0.00	0.00
PASIVOS DIFERIDOS A LARGO PLAZO	0.00	0.00	0.00	0.00	0.00	0.00	0.00	0.00	0.00	0.00	0.00	0.00
TOTAL PASIVO	43,043,470.94	28,377,774.26	23,276,313.77	27,340,587.18	25,944,568.72	26,396,851.23	41,306,258.21	57,090,833.09	37,591,910.08	24,307,336.49	6,778,775.82	14,819,614.63
HACIENDA PUBLICA / PATRIMONIO	9,491,965.12	4,017,417.57	6,142,114.99	-3,840,835.08	-6,763,975.88	-8,008,022.08	-18,801,084.37	-28,195,419.26	-13,191,278.70	-667,138.00	25,798,657.08	300.96
HACIENDA PUBLICA / PATRIMONIO CONTRIBUIDO	0.00	0.00	0.00	0.00	0.00	0.00	0.00	0.00	0.00	0.00	0.00	0.00
DONACIONES DE CAPITAL	0.00	0.00	0.00	0.00	0.00	0.00	0.00	0.00	0.00	0.00	0.00	0.00
ACTUALIZACIONES DEL LA HACIENDA PUBLICA/PATRIMONIO	0.00	0.00	0.00	0.00	0.00	0.00	0.00	0.00	0.00	0.00	0.00	0.00
HACIENDA PUBLICA / PATRIMONIO GENERADO	9,491,965.12	4,017,417.57	6,142,114.99	-3,840,835.08	-6,763,975.88	-8,008,022.08	-18,801,084.37	-28,195,419.26	-13,191,278.70	-667,138.00	25,798,657.08	300.96
PATRIMONIO ACUMULADO	0.00	0.00	0.00	0.00	0.00	0.00	0.00	0.00	0.00	0.00	0.00	0.00
RESULTADO DEL EJERCICIO AHORRO / DESAHORRO	9,491,965.12	4,017,417.57	6,142,114.99	-3,840,835.08	-6,763,975.88	-8,008,022.08	-18,801,084.37	-28,195,419.26	-13,191,278.70	-667,138.00	25,798,657.08	300.96
TOTAL PASIVO MAS HACIENDA PUBLICA/PATRIMONIO	52,535,436.06	32,395,191.83	29,418,428.76	23,499,752.10	19,180,592.84	18,388,829.15	22,505,173.84	28,895,413.83	24,400,631.38	23,640,198.49	32,577,432.90	14,819,915.59



MUNICIPIO DE DURANGO
DIRECCION MUNICIPAL DE ADMINISTRACION Y FINANZAS
ESTADOS DE SITUACION FINANCIERA 2024
PARTICIPACIONES FEDERALES



NOMBRE	ENERO	FEBRERO	MARZO	ABRIL	MAYO	JUNIO	JULIO	AGOSTO	SEPTIEMBRE	OCTUBRE	NOVIEMBRE	DECIEMBRE
ACTIVO CIRCULANTE	118,899,553.13	98,288,863.84	97,849,597.21	133,966,598.79	105,724,189.51	117,088,162.04	102,636,212.45	82,836,469.57	80,839,507.71	47,339,856.58	55,574,212.00	31,341,397.81
EFFECTIVO Y EQUIVALENTE DE EFFECTIVO	132,563,945.89	78,320,441.31	103,358,941.81	128,331,681.78	108,699,427.42	105,440,196.45	98,961,310.43	87,703,002.21	73,177,073.16	45,563,809.48	25,504,329.51	29,489,442.30
EFFECTIVO	0.00	0.00	0.00	0.00	0.00	0.00	0.00	0.00	0.00	0.00	0.00	0.00
BANCOS TESORERIA	62,511,956.85	3,411,881.10	32,337,651.17	49,734,099.01	55,243,195.32	101,590,845.76	23,553,106.28	24,731,412.32	23,728,250.65	46,649,264.77	27,542,596.96	32,087,557.23
BANCOS DEPENDENCIAS Y OTROS	0.00	-143,654.40	483,065.77	493,435.57	498,435.57	498,081.04	365,696.16	-474,912.17	-496,227.16	-1,031,441.76	-1,887,541.28	-2,433,805.99
INVERSIONES FINANCIERAS	70,051,989.04	75,052,214.61	70,538,224.87	78,104,147.20	52,959,796.53	3,351,269.65	75,042,507.99	63,446,502.06	49,945,049.67	-54,213.53	-150,726.17	-144,308.94
FONDOS CON AFECTACION ESPECIFICA	0.00	0.00	0.00	0.00	0.00	0.00	0.00	0.00	0.00	0.00	0.00	0.00
DEPOSITOS EN FONDOS DE TERCEROS	0.00	0.00	0.00	0.00	0.00	0.00	0.00	0.00	0.00	0.00	0.00	0.00
EFFECTIVO O EQUIVALENTES DE EFFECTIVO A RECIBIR	-13,700,837.86	19,931,977.43	-3,545,789.70	5,595,517.01	-3,034,637.91	11,647,965.59	-902,044.78	-10,844,744.44	1,684,222.75	-4,201,964.70	24,091,670.69	1,845,955.51
CUENTAS POR COBRAR A CORTO PLAZO	-39,221.17	33,575,349.20	-39,221.17	11,121,027.47	2,506,042.55	11,865,518.95	7,432,440.69	-2,028,253.65	10,680,867.27	4,968,675.60	33,802,112.78	5,770,201.84
DEUDORES DIVERSOS	-13,689,046.69	-13,676,756.77	-5,556,813.83	-5,573,788.26	-5,570,518.87	2,152,797.45	-5,544,957.18	-5,539,792.34	-5,521,835.65	-5,537,978.19	-5,505,350.38	435,845.38
PRESTAMOS OTORGADOS A CORTO PLAZO	27,430.00	33,385.00	50,245.30	48,277.60	29,838.41	-2,370,350.81	-2,789,528.29	-3,276,698.45	-3,474,608.87	-3,632,662.11	-4,205,091.71	-4,360,091.71
INGRESOS POR RECUPERAR A CORTO PLAZO	0.00	0.00	0.00	0.00	0.00	0.00	0.00	0.00	0.00	0.00	0.00	0.00
DEUDORES POR ANTICIPOS DE LA TESORERIA A CORTO PLAZO	0.00	0.00	0.00	0.00	0.00	0.00	0.00	0.00	0.00	0.00	0.00	0.00
DERECHOS A RECIBIR BIENES O SERVICIOS	36,445.10	36,445.10	36,445.10	59,400.00	59,400.00	0.00	4,576,946.80	5,978,211.80	5,978,211.80	5,978,211.80	5,978,211.80	6,000.00
ANTICIPO A CORTO PLAZO	36,445.10	36,445.10	36,445.10	59,400.00	59,400.00	0.00	4,576,946.80	5,978,211.80	5,978,211.80	5,978,211.80	5,978,211.80	6,000.00
OTROS DERECHOS A RECIBIR BIENES O SERVICIOS	0.00	0.00	0.00	0.00	0.00	0.00	0.00	0.00	0.00	0.00	0.00	0.00
ALMACENES	0.00	0.00	0.00	0.00	0.00	0.00	0.00	0.00	0.00	0.00	0.00	0.00
ALMACENES DE MATERIALES Y SUMINISTROS DE CONSUMO	0.00	0.00	0.00	0.00	0.00	0.00	0.00	0.00	0.00	0.00	0.00	0.00
OTROS ACTIVOS CIRCULANTES	0.00	0.00	0.00	0.00	0.00	0.00	0.00	0.00	0.00	0.00	0.00	0.00
ACTIVO NO CIRCULANTE	0.00	0.00	9,730,663.38	13,889,484.61	42,041,175.63	46,737,738.98	64,921,525.83	72,805,153.58	83,356,783.92	96,296,594.94	102,394,814.94	68,785,141.58
BIENES INMUEBLES	0.00	0.00	9,012,013.37	12,970,814.60	27,212,885.62	31,929,448.97	50,093,235.82	57,976,863.57	68,528,493.91	81,468,304.93	87,766,524.93	53,956,851.57
TERRENOS	0.00	0.00	0.00	0.00	0.00	0.00	0.00	0.00	0.00	0.00	0.00	0.00
VIVIENDA	0.00	0.00	0.00	0.00	0.00	0.00	0.00	0.00	0.00	0.00	0.00	0.00
EDIFICIOS NO RESIDENCIALES	0.00	0.00	0.00	0.00	0.00	0.00	0.00	0.00	0.00	0.00	0.00	455,453.50
INFRAESTRUCTURA	0.00	0.00	0.00	0.00	0.00	0.00	0.00	0.00	0.00	0.00	0.00	0.00
CONSTRUCCIONES EN PROCESO	0.00	0.00	9,012,013.37	12,970,814.60	27,212,885.62	31,929,448.97	50,093,235.82	57,976,863.57	68,528,493.91	81,468,304.93	87,766,524.93	53,501,398.07
ACCIONES DE FOMENTO	0.00	0.00	0.00	0.00	0.00	0.00	0.00	0.00	0.00	0.00	0.00	0.00
BIENES MUEBLES	0.00	0.00	718,670.01	718,670.01	5,777,970.01	5,777,970.01	5,777,970.01	5,777,970.01	5,777,970.01	5,777,970.01	5,777,970.01	5,777,970.01
MOBILIARIO Y EQUIPO DE ADMINISTRACION	0.00	0.00	0.00	0.00	3,349,500.00	3,349,500.00	3,349,500.00	3,349,500.00	3,349,500.00	3,349,500.00	3,349,500.00	3,349,500.00
MOBILIARIO Y EQUIPO EDUCACIONAL Y RECREATIVO	0.00	0.00	0.00	0.00	0.00	0.00	0.00	0.00	0.00	0.00	0.00	0.00
EQUIPO E INSTRUMENTAL MEDICO Y DE LABORATORIO	0.00	0.00	0.00	0.00	0.00	0.00	0.00	0.00	0.00	0.00	0.00	0.00
EQUIPO DE TRANSPORTE	0.00	0.00	0.00	0.00	1,709,800.00	1,709,800.00	1,709,800.00	1,709,800.00	1,709,800.00	1,709,800.00	1,709,800.00	1,709,800.00
EQUIPO DE DEFENSA Y SEGURIDAD	0.00	0.00	0.00	0.00	0.00	0.00	0.00	0.00	0.00	0.00	0.00	0.00
MAQUINARIA, OTROS EQUIPOS Y HERRAMIENTAS	0.00	0.00	718,670.01	718,670.01	718,670.01	718,670.01	718,670.01	718,670.01	718,670.01	718,670.01	718,670.01	718,670.01
BIENES ARTISTICOS	0.00	0.00	0.00	0.00	0.00	0.00	0.00	0.00	0.00	0.00	0.00	0.00
ACTIVOS BIOLÓGICOS	0.00	0.00	0.00	0.00	0.00	0.00	0.00	0.00	0.00	0.00	0.00	0.00
ACTIVOS INTANGIBLES	0.00	0.00	0.00	0.00	9,050,320.00	9,050,320.00	9,050,320.00	9,050,320.00	9,050,320.00	9,050,320.00	9,050,320.00	9,050,320.00
SOFTWARE	0.00	0.00	0.00	0.00	6,034,320.00	6,034,320.00	6,034,320.00	6,034,320.00	6,034,320.00	6,034,320.00	6,034,320.00	6,034,320.00
MARCAS	0.00	0.00	0.00	0.00	0.00	0.00	0.00	0.00	0.00	0.00	0.00	0.00
LICENCIAS	0.00	0.00	0.00	0.00	3,016,000.00	3,016,000.00	3,016,000.00	3,016,000.00	3,016,000.00	3,016,000.00	3,016,000.00	3,016,000.00
ESTIMACIONES, DEPRECIACIONES, DETERIOROS, OBSOLENCIA Y AMORTIZACIONES	0.00	0.00	0.00	0.00	0.00	0.00	0.00	0.00	0.00	0.00	0.00	0.00
DEPRECIACION, DETERIORO Y AMORTIZACION ACUMULADA DE BIENES MUEBLES E INMUEBLES	0.00	0.00	0.00	0.00	0.00	0.00	0.00	0.00	0.00	0.00	0.00	0.00
ACTIVOS DIFERIDOS	0.00	0.00	0.00	0.00	0.00	0.00	0.00	0.00	0.00	0.00	0.00	0.00
EJECUCION DE PROYECTOS PRODUCTIVOS	0.00	0.00	0.00	0.00	0.00	0.00	0.00	0.00	0.00	0.00	0.00	0.00
TOTAL ACTIVO	118,899,553.13	98,288,863.84	107,580,260.59	147,856,083.40	147,765,365.14	163,845,901.02	167,557,738.28	155,641,623.15	164,196,291.63	143,636,451.52	158,169,026.94	100,128,539.39

MUNICIPIO DE DURANGO
DIRECCIÓN MUNICIPAL DE ADMINISTRACIÓN Y FINANZAS
ESTADOS DE SITUACIÓN FINANCIERA 2024
PARTICIPACIONES FEDERALES



NOMBRE	ENERO	FEBRERO	MARZO	ABRIL	MAYO	JUNIO	JULIO	AGOSTO	SEPTIEMBRE	OCTUBRE	NOVIEMBRE	DICIEMBRE
PASIVO CIRCULANTE	49,465,963.34	-23,239,163.26	-23,046,549.30	-19,319,939.85	-9,602,038.44	-10,702,716.94	-7,329,144.77	-3,329,397.21	-18,143,504.31	-24,936,106.17	-36,780,358.73	-106,122,385.32
CUENTAS POR PAGAR A CORTO PLAZO	67,982,236.87	71,320,482.58	74,662,240.30	81,564,739.95	94,485,537.74	96,744,039.09	103,353,812.39	110,617,560.69	99,095,523.90	95,623,333.47	92,148,108.62	31,166,024.86
SERVICIOS PERSONALES	45,232,411.00	42,672,329.50	46,787,409.64	46,448,436.28	39,808,472.50	43,574,419.36	29,371,809.53	30,199,309.04	30,115,223.63	25,837,565.62	28,094,296.96	1,526,242.94
PROVEEDORES	4,379,096.22	4,977,333.69	6,286,966.87	5,675,897.42	32,413,153.35	26,958,543.12	52,451,123.39	54,160,595.55	50,867,994.32	35,698,497.09	43,783,793.45	19,180,293.11
OTRAS DEUDAS POR PAGAR	0.00	0.00	0.00	0.00	0.00	0.00	0.00	0.00	0.00	0.00	0.00	0.00
CONTRATISTAS POR OBRAS PÚBLICAS	0.00	0.00	0.00	5,000.00	0.00	0.00	3,424,646.52	5,000.00	0.00	10,550,844.70	903,899.34	7,862,248.82
TRANSFERENCIAS OTORGADAS	0.00	0.00	0.00	0.00	0.00	0.00	0.00	0.00	0.00	0.00	0.00	0.00
RETENCIONES Y CONTRIBUCIONES POR PAGAR A CORTO PLAZO	15,022,575.70	21,219,394.93	18,456,356.84	26,694,291.48	19,756,579.27	24,715,734.61	16,534,965.28	24,913,301.36	15,810,809.81	21,660,787.14	16,651,585.24	113,162.04
DEVOLUCIONES DE CONTRIBUCIONES POR PAGAR A CORTO PLAZO	0.00	0.00	0.00	0.00	0.00	0.00	0.00	0.00	0.00	0.00	0.00	0.00
OTRAS CUENTAS POR PAGAR A CORTO PLAZO	3,348,153.95	2,451,424.46	3,131,486.95	2,741,114.77	2,507,332.62	1,495,342.00	1,571,167.67	1,339,354.74	2,301,496.14	1,875,638.92	2,714,733.63	2,484,077.95
DOCUMENTOS POR PAGAR A CORTO PLAZO	-7,272,727.27	-80,000,000.00	-80,000,000.00	-80,000,000.00	-80,000,000.00	-80,000,000.00	-80,000,000.00	-80,000,000.00	-80,000,000.00	-80,000,000.00	-85,000,000.00	-90,000,000.00
DOCUMENTOS COMERCIALES POR PAGAR A CORTO PLAZO	-7,272,727.27	-80,000,000.00	-80,000,000.00	-80,000,000.00	-80,000,000.00	-80,000,000.00	-80,000,000.00	-80,000,000.00	-80,000,000.00	-80,000,000.00	-85,000,000.00	-90,000,000.00
TÍTULOS Y VALORES A CORTO PLAZO	0.00	0.00	0.00	0.00	0.00	0.00	0.00	0.00	0.00	0.00	0.00	0.00
TÍTULOS Y VALORES DE LA DEUDA PÚBLICA INTERNA A CORTO PLAZO	0.00	0.00	0.00	0.00	0.00	0.00	0.00	0.00	0.00	0.00	0.00	0.00
PORCIÓN A CORTO PLAZO DE LA DEUDA PÚBLICA A LARGO PLAZO	-11,243,526.26	-14,559,645.84	-17,708,789.60	-20,884,679.80	-24,087,576.18	-27,446,756.03	-30,682,957.16	-33,946,957.90	-37,239,028.21	-40,559,439.64	-43,908,467.35	-47,288,390.18
PORCIÓN A CORTO PLAZO DE LA DEUDA PÚBLICA INTERNA	-11,243,526.26	-14,559,645.84	-17,708,789.60	-20,884,679.80	-24,087,576.18	-27,446,756.03	-30,682,957.16	-33,946,957.90	-37,239,028.21	-40,559,439.64	-43,908,467.35	-47,288,390.18
FONDOS Y BIENES DE TERCEROS EN GARANTÍA Y/O ADMINISTRACIÓN A CORTO PLAZO	0.00	0.00	0.00	0.00	0.00	0.00	0.00	0.00	0.00	0.00	0.00	0.00
FONDOS EN ADMINISTRACIÓN A CORTO PLAZO	0.00	0.00	0.00	0.00	0.00	0.00	0.00	0.00	0.00	0.00	0.00	0.00
FONDOS DE FIDUCIARIO, MANDATOS Y CONTRATOS ANALÓGOS A CORTO PLAZO	0.00	0.00	0.00	0.00	0.00	0.00	0.00	0.00	0.00	0.00	0.00	0.00
OTROS PASIVOS DIFERIDOS A CORTO PLAZO	0.00	0.00	0.00	0.00	0.00	0.00	0.00	0.00	0.00	0.00	0.00	0.00
PASIVO NO CIRCULANTE	0.00	0.00	0.00	0.00	0.00	0.00	0.00	0.00	0.00	0.00	0.00	0.00
CUENTAS POR PAGAR A LARGO PLAZO	0.00	0.00	0.00	0.00	0.00	0.00	0.00	0.00	0.00	0.00	0.00	0.00
PROVEEDORES POR PAGAR A LARGO PLAZO	0.00	0.00	0.00	0.00	0.00	0.00	0.00	0.00	0.00	0.00	0.00	0.00
CONTRATISTAS POR OBRAS PÚBLICAS POR PAGAR A LARGO PLAZO	0.00	0.00	0.00	0.00	0.00	0.00	0.00	0.00	0.00	0.00	0.00	0.00
OTROS DOCUMENTOS POR PAGAR A LARGO PLAZO	0.00	0.00	0.00	0.00	0.00	0.00	0.00	0.00	0.00	0.00	0.00	0.00
OTROS DOCUMENTOS POR PAGAR A LARGO PLAZO (CONVENIOS)	0.00	0.00	0.00	0.00	0.00	0.00	0.00	0.00	0.00	0.00	0.00	0.00
DEUDA PÚBLICA A LARGO PLAZO	0.00	0.00	0.00	0.00	0.00	0.00	0.00	0.00	0.00	0.00	0.00	0.00
PRESTAMOS DE LA DEUDA PÚBLICA INTERNA POR PAGAR A LARGO PLAZO	0.00	0.00	0.00	0.00	0.00	0.00	0.00	0.00	0.00	0.00	0.00	0.00
PASIVOS DIFERIDOS A LARGO PLAZO	0.00	0.00	0.00	0.00	0.00	0.00	0.00	0.00	0.00	0.00	0.00	0.00
TOTAL PASIVO	49,465,963.34	-23,239,163.26	-23,046,549.30	-19,319,939.85	-9,602,038.44	-10,702,716.94	-7,329,144.77	-3,329,397.21	-18,143,504.31	-24,936,106.17	-36,780,358.73	-106,122,385.32
HACIENDA PÚBLICA / PATRIMONIO	69,433,569.79	121,528,027.10	130,626,829.89	166,996,023.25	157,367,403.58	174,548,617.96	174,886,883.05	158,971,020.36	182,339,795.94	168,572,557.69	194,929,385.67	206,248,904.71
HACIENDA PÚBLICA / PATRIMONIO CONTRIBUIDO	0.00	0.00	0.00	0.00	0.00	0.00	0.00	0.00	0.00	0.00	0.00	0.00
DONACIONES DE CAPITAL	0.00	0.00	0.00	0.00	0.00	0.00	0.00	0.00	0.00	0.00	0.00	0.00
ACTUALIZACIONES DEL LA HACIENDA PÚBLICA/PATRIMONIO	0.00	0.00	0.00	0.00	0.00	0.00	0.00	0.00	0.00	0.00	0.00	0.00
HACIENDA PÚBLICA / PATRIMONIO GENERADO	69,433,569.79	121,528,027.10	130,626,829.89	166,996,023.25	157,367,403.58	174,548,617.96	174,886,883.05	158,971,020.36	182,339,795.94	168,572,557.69	194,929,385.67	206,248,904.71
PATRIMONIO ACUMULADO	0.00	36,673.76	48,203.74	53,548.01	75,226.66	74,970.27	74,970.27	74,970.27	74,970.27	139,608.27	127,813.27	127,813.27
RESULTADO DEL EJERCICIO AHORRO / DESAHORRO	69,433,569.79	121,491,353.34	130,578,626.15	166,942,475.24	157,292,176.92	174,473,647.69	174,811,912.78	158,896,050.09	182,264,825.67	168,432,949.42	194,801,572.40	206,121,091.44
TOTAL PASIVO MAS HACIENDA PÚBLICA/PATRIMONIO	118,899,553.13	98,288,863.84	107,580,280.59	147,676,083.40	147,765,365.14	163,845,901.02	167,557,738.26	155,641,623.15	164,196,291.83	143,636,451.52	158,169,026.94	100,126,539.39



MUNICIPIO DE DURANGO
DIRECCIÓN MUNICIPAL DE ADMINISTRACION Y FINANZAS
ESTADOS DE SITUACION FINANCIERA 2024
FONDO DE INFRAESTRUCTURA SOCIAL MUNICIPAL 2024



NOMBRE	ENERO	FEBRERO	MARZO	ABRIL	MAYO	JUNIO	JULIO	AGOSTO	SEPTIEMBRE	OCTUBRE	NOVIEMBRE	DICIEMBRE
ACTIVO CIRCULANTE	12,847,405.59	25,700,937.91	38,673,990.95	25,404,211.86	38,393,112.40	49,733,081.19	43,032,105.08	50,180,478.02	60,680,888.18	67,066,471.56	64,208,826.19	27,674,575.58
EFFECTIVO Y EQUIVALENTE DE EFFECTIVO	12,847,405.59	25,700,937.91	38,673,990.95	25,404,211.86	38,393,112.40	49,733,081.19	43,032,105.08	50,180,478.02	60,680,888.18	67,066,471.56	64,208,826.19	27,674,575.58
EFFECTIVO	0.00	0.00	0.00	0.00	0.00	0.00	0.00	0.00	0.00	0.00	0.00	0.00
BANCOS TESORERIA	0.00	0.00	0.00	0.00	0.00	0.00	0.00	0.00	0.00	0.00	0.00	0.00
BANCOS /DEPENDENCIAS Y OTROS	0.00	0.00	0.00	0.00	0.00	0.00	0.00	0.00	0.00	0.00	0.00	0.00
INVERSIONES FINANCIERAS	0.00	12,803,421.37	38,583,536.61	12,497,833.18	25,193,634.86	36,740,901.54	30,090,819.51	39,774,821.23	47,957,373.68	54,078,857.79	64,069,999.90	0.00
FONDOS CON AFECTACION ESPECIFICA	12,847,405.59	12,897,516.54	90,454.34	12,906,278.68	13,199,477.54	12,992,179.65	12,941,285.57	10,405,656.79	12,723,514.50	12,987,613.77	138,826.29	27,674,575.58
DEPOSITOS EN FONDOS DE TERCEROS	0.00	0.00	0.00	0.00	0.00	0.00	0.00	0.00	0.00	0.00	0.00	0.00
EFFECTIVO O EQUIVALENTES DE EFFECTIVO A RECIBIR	0.00	0.00	0.00	0.00	0.00	0.00	0.00	0.00	0.00	0.00	0.00	0.00
CUENTAS POR COBRAR A CORTO PLAZO	0.00	0.00	0.00	0.00	0.00	0.00	0.00	0.00	0.00	0.00	0.00	0.00
DEUDORES DIVERSOS	0.00	0.00	0.00	0.00	0.00	0.00	0.00	0.00	0.00	0.00	0.00	0.00
PRESTAMOS OTORGADOS A CORTO PLAZO	0.00	0.00	0.00	0.00	0.00	0.00	0.00	0.00	0.00	0.00	0.00	0.00
INGRESOS POR RECUPERAR A CORTO PLAZO	0.00	0.00	0.00	0.00	0.00	0.00	0.00	0.00	0.00	0.00	0.00	0.00
DEUDORES POR ANTIPOSIOS DE LA TESORERIA A CORTO PLAZO	0.00	0.00	0.00	0.00	0.00	0.00	0.00	0.00	0.00	0.00	0.00	0.00
DERECHOS A RECIBIR BIENES O SERVICIOS	0.00	0.00	0.00	0.00	0.00	0.00	0.00	0.00	0.00	0.00	0.00	0.00
ANTICIPO A CORTO PLAZO	0.00	0.00	0.00	0.00	0.00	0.00	0.00	0.00	0.00	0.00	0.00	0.00
OTROS DERECHOS A RECIBIR BIENES O SERVICIOS	0.00	0.00	0.00	0.00	0.00	0.00	0.00	0.00	0.00	0.00	0.00	0.00
ALMACENES	0.00	0.00	0.00	0.00	0.00	0.00	0.00	0.00	0.00	0.00	0.00	0.00
ALMACENES DE MATERIALES Y SUMINISTROS DE CONSUMO	0.00	0.00	0.00	0.00	0.00	0.00	0.00	0.00	0.00	0.00	0.00	0.00
OTROS ACTIVOS CIRCULANTES	0.00	0.00	0.00	0.00	0.00	0.00	0.00	0.00	0.00	0.00	0.00	0.00
ACTIVO NO CIRCULANTE	0.00	0.00	0.00	26,277,845.00	26,277,845.00	28,003,621.24	47,875,553.70	53,719,070.04	56,301,353.64	63,098,802.76	66,316,030.50	629,687.23
BIENES INMUEBLES	0.00	0.00	0.00	26,277,845.00	26,277,845.00	28,003,621.24	47,875,553.70	53,719,070.04	56,218,678.64	62,469,115.53	65,686,343.27	0.00
TERRENOS	0.00	0.00	0.00	0.00	0.00	0.00	0.00	0.00	0.00	0.00	0.00	0.00
VIVIENDA	0.00	0.00	0.00	0.00	0.00	0.00	0.00	0.00	0.00	0.00	0.00	0.00
EDIFICIOS NO RESIDENCIALES	0.00	0.00	0.00	0.00	0.00	0.00	0.00	0.00	0.00	0.00	0.00	0.00
INFRAESTRUCTURA	0.00	0.00	0.00	26,277,845.00	26,277,845.00	28,003,621.24	47,875,553.70	53,719,070.04	56,218,678.64	62,469,115.53	65,686,343.27	0.00
CONSTRUCCIONES EN PROCESO	0.00	0.00	0.00	0.00	0.00	0.00	0.00	0.00	0.00	0.00	0.00	0.00
ACCIONES DE FOMENTO	0.00	0.00	0.00	0.00	0.00	0.00	0.00	0.00	0.00	0.00	0.00	0.00
BIENES MUEBLES	0.00	0.00	0.00	0.00	0.00	0.00	0.00	0.00	82,675.00	629,687.23	629,687.23	629,687.23
MOBILIARIO Y EQUIPO DE ADMINISTRACION	0.00	0.00	0.00	0.00	0.00	0.00	0.00	0.00	82,675.00	629,687.23	629,687.23	629,687.23
MOBILIARIO Y EQUIPO EDUCACIONAL Y RECREATIVO	0.00	0.00	0.00	0.00	0.00	0.00	0.00	0.00	0.00	0.00	0.00	0.00
EQUIPO E INSTRUMENTAL MEDICO Y DE LABORATORIO	0.00	0.00	0.00	0.00	0.00	0.00	0.00	0.00	0.00	0.00	0.00	0.00
EQUIPO DE TRANSPORTE	0.00	0.00	0.00	0.00	0.00	0.00	0.00	0.00	0.00	0.00	0.00	0.00
EQUIPO DE DEFENSA Y SEGURIDAD	0.00	0.00	0.00	0.00	0.00	0.00	0.00	0.00	0.00	0.00	0.00	0.00
MAQUINARIA, OTROS EQUIPOS Y HERRAMIENTAS	0.00	0.00	0.00	0.00	0.00	0.00	0.00	0.00	0.00	0.00	0.00	0.00
BIENES ARTISTICOS	0.00	0.00	0.00	0.00	0.00	0.00	0.00	0.00	0.00	0.00	0.00	0.00
ACTIVOS BIOLÓGICOS	0.00	0.00	0.00	0.00	0.00	0.00	0.00	0.00	0.00	0.00	0.00	0.00
ACTIVOS INTANGIBLES	0.00	0.00	0.00	0.00	0.00	0.00	0.00	0.00	0.00	0.00	0.00	0.00
SOFTWARE	0.00	0.00	0.00	0.00	0.00	0.00	0.00	0.00	0.00	0.00	0.00	0.00
MARCAS	0.00	0.00	0.00	0.00	0.00	0.00	0.00	0.00	0.00	0.00	0.00	0.00
LICENCIAS	0.00	0.00	0.00	0.00	0.00	0.00	0.00	0.00	0.00	0.00	0.00	0.00
ESTIMACIONES, DEPRECIACIONES, DETERIOROS, OBSOLENCIA Y AMORTIZACIONES	0.00	0.00	0.00	0.00	0.00	0.00	0.00	0.00	0.00	0.00	0.00	0.00
DEPRECIACION DETERIORO Y AMORTIZACION ACUMULADA DE BIENES MUEBLES E INMUEBLES	0.00	0.00	0.00	0.00	0.00	0.00	0.00	0.00	0.00	0.00	0.00	0.00
ACTIVOS DIFERIDOS	0.00	0.00	0.00	0.00	0.00	0.00	0.00	0.00	0.00	0.00	0.00	0.00
EJECUCION DE PROYECTOS PRODUCTIVOS	0.00	0.00	0.00	0.00	0.00	0.00	0.00	0.00	0.00	0.00	0.00	0.00
TOTAL ACTIVO	12,847,405.59	25,700,937.91	38,673,990.95	51,682,056.86	64,670,957.40	77,736,702.43	90,907,658.78	103,899,548.06	116,982,241.82	130,165,274.32	130,524,856.69	28,304,262.81

MUNICIPIO DE DURANGO
DIRECCION MUNICIPAL DE ADMINISTRACION Y FINANZAS
ESTADOS DE SITUACION FINANCIERA 2024
FONDO DE INFRAESTRUCTURA SOCIAL MUNICIPAL 2024



NOMBRE	ENERO	FEBRERO	MARZO	ABRIL	MAYO	JUNIO	JULIO	AGOSTO	SEPTIEMBRE	OCTUBRE	NOVIEMBRE	DICIEMBRE
PASIVO CIRCULANTE	-1,421,400.60	-3,735,756.40	-6,042,605.69	-8,373,982.54	-10,719,066.44	-13,130,993.45	-15,456,309.03	-17,951,305.06	-20,283,536.18	-22,755,311.96	-22,753,497.53	4,693,447.75
CUENTAS POR PAGAR A CORTO PLAZO	0.00	0.00	5,132.16	10,264.32	15,396.48	20,528.64	107,085.33	40,925.01	187,505.96	205,254.42	207,068.85	27,654,014.13
SERVICIOS PERSONALES	0.00	0.00	0.00	0.00	0.00	0.00	0.00	0.00	0.00	0.00	0.00	0.00
PROVEEDORES	0.00	0.00	0.00	0.00	0.00	0.00	0.00	0.00	0.00	0.00	0.00	0.00
OTRAS DEUDAS POR PAGAR	0.00	0.00	0.00	0.00	0.00	0.00	76,808.18	0.00	138,690.99	147,524.32	138,690.99	27,538,891.45
CONTRATISTAS POR OBRAS PUBLICAS	0.00	0.00	0.00	0.00	0.00	0.00	0.00	0.00	0.00	0.00	0.00	0.00
TRANSFERENCIAS OTORGADAS	0.00	0.00	5,132.16	10,264.32	15,396.48	20,528.64	30,277.15	40,925.01	48,814.97	57,730.10	68,377.86	110,358.20
RETENCIONES Y CONTRIBUCIONES POR PAGAR A CORTO PLAZO	0.00	0.00	0.00	0.00	0.00	0.00	0.00	0.00	0.00	0.00	0.00	0.00
DEVOLUCIONES DE CONTRIBUCIONES POR PAGAR A CORTO PLAZO	0.00	0.00	0.00	0.00	0.00	0.00	0.00	0.00	0.00	0.00	0.00	4,764.48
OTRAS CUENTAS POR PAGAR A CORTO PLAZO	0.00	0.00	0.00	0.00	0.00	0.00	0.00	0.00	0.00	0.00	0.00	0.00
DOCUMENTOS POR PAGAR A CORTO PLAZO	0.00	0.00	0.00	0.00	0.00	0.00	0.00	0.00	0.00	0.00	0.00	0.00
DOCUMENTOS COMERCIALES POR PAGAR A CORTO PLAZO	0.00	0.00	0.00	0.00	0.00	0.00	0.00	0.00	0.00	0.00	0.00	0.00
TITULOS Y VALORES A CORTO PLAZO	0.00	0.00	0.00	0.00	0.00	0.00	0.00	0.00	0.00	0.00	0.00	0.00
TITULOS Y VALORES DE LA DEUDA PUBLICA INTERNA A CORTO PLAZO	0.00	0.00	0.00	0.00	0.00	0.00	0.00	0.00	0.00	0.00	0.00	0.00
PORCION A CORTO PLAZO DE LA DEUDA PUBLICA A LARGO PLAZO	-1,421,400.60	-3,735,756.40	-6,047,737.85	-8,384,246.86	-10,734,462.92	-13,151,522.09	-15,563,394.36	-17,992,230.07	-20,471,042.14	-22,960,566.38	-22,960,566.38	-22,960,566.38
PORCION A CORTO PLAZO DE LA DEUDA PUBLICA INTERNA	-1,421,400.60	-3,735,756.40	-6,047,737.85	-8,384,246.86	-10,734,462.92	-13,151,522.09	-15,563,394.36	-17,992,230.07	-20,471,042.14	-22,960,566.38	-22,960,566.38	-22,960,566.38
FONDOS Y BIENES DE TERCEROS EN GARANTIA Y/O ADMINISTRACION A CORTO PLAZO	0.00	0.00	0.00	0.00	0.00	0.00	0.00	0.00	0.00	0.00	0.00	0.00
FONDOS EN ADMINISTRACION A CORTO PLAZO	0.00	0.00	0.00	0.00	0.00	0.00	0.00	0.00	0.00	0.00	0.00	0.00
FONDOS DE FIDEICOMISO, MANDATOS Y CONTRATOS ANALOGOS A CORTO PLAZO	0.00	0.00	0.00	0.00	0.00	0.00	0.00	0.00	0.00	0.00	0.00	0.00
OTROS PASIVOS DIFERIDOS A CORTO PLAZO	0.00	0.00	0.00	0.00	0.00	0.00	0.00	0.00	0.00	0.00	0.00	0.00
PASIVO NO CIRCULANTE	0.00	0.00	0.00	0.00	0.00	0.00	0.00	0.00	0.00	0.00	0.00	0.00
CUENTAS POR PAGAR A LARGO PLAZO	0.00	0.00	0.00	0.00	0.00	0.00	0.00	0.00	0.00	0.00	0.00	0.00
PROVEEDORES POR PAGAR A LARGO PLAZO	0.00	0.00	0.00	0.00	0.00	0.00	0.00	0.00	0.00	0.00	0.00	0.00
CONTRATISTAS POR OBRAS PUBLICAS POR PAGAR A LARGO PLAZO	0.00	0.00	0.00	0.00	0.00	0.00	0.00	0.00	0.00	0.00	0.00	0.00
OTROS DOCUMENTOS POR PAGAR A LARGO PLAZO	0.00	0.00	0.00	0.00	0.00	0.00	0.00	0.00	0.00	0.00	0.00	0.00
OTROS DOCUMENTOS POR PAGAR A LARGO PLAZO (CONVENIOS)	0.00	0.00	0.00	0.00	0.00	0.00	0.00	0.00	0.00	0.00	0.00	0.00
DEUDA PUBLICA A LARGO PLAZO	0.00	0.00	0.00	0.00	0.00	0.00	0.00	0.00	0.00	0.00	0.00	0.00
PRESTAMOS DE LA DEUDA PUBLICA INTERNA POR PAGAR A LARGO PLAZO	0.00	0.00	0.00	0.00	0.00	0.00	0.00	0.00	0.00	0.00	0.00	0.00
PASIVOS DIFERIDOS A LARGO PLAZO	0.00	0.00	0.00	0.00	0.00	0.00	0.00	0.00	0.00	0.00	0.00	0.00
TOTAL PASIVO	-1,421,400.60	-3,735,756.40	-6,042,605.69	-8,373,982.54	-10,719,066.44	-13,130,993.45	-15,456,309.03	-17,951,305.06	-20,283,536.18	-22,755,311.96	-22,753,497.53	4,693,447.75
HACIENDA PUBLICA / PATRIMONIO	14,268,806.19	29,436,694.31	44,716,596.64	60,056,039.40	75,390,023.84	90,867,695.88	106,363,967.81	121,850,853.12	137,265,778.00	152,920,586.28	153,278,354.22	23,610,815.06
HACIENDA PUBLICA / PATRIMONIO CONTRIBUIDO	0.00	0.00	0.00	0.00	0.00	0.00	0.00	0.00	0.00	0.00	0.00	0.00
DONACIONES DE CAPITAL	0.00	0.00	0.00	0.00	0.00	0.00	0.00	0.00	0.00	0.00	0.00	0.00
ACTUALIZACIONES DEL LA HACIENDA PUBLICA/PATRIMONIO	0.00	0.00	0.00	0.00	0.00	0.00	0.00	0.00	0.00	0.00	0.00	0.00
HACIENDA PUBLICA / PATRIMONIO GENERADO	14,268,806.19	29,436,694.31	44,716,596.64	60,056,039.40	75,390,023.84	90,867,695.88	106,363,967.81	121,850,853.12	137,265,778.00	152,920,586.28	153,278,354.22	23,610,815.06
PATRIMONIO ACUMULADO	0.00	0.00	0.00	0.00	0.00	0.00	0.00	0.00	0.00	0.00	0.00	0.00
RESULTADO DEL EJERCICIO AHORRO / DESAHORRO	14,268,806.19	29,436,694.31	44,716,596.64	60,056,039.40	75,390,023.84	90,867,695.88	106,363,967.81	121,850,853.12	137,265,778.00	152,920,586.28	153,278,354.22	23,610,815.06
TOTAL PASIVO MAS HACIENDA PUBLICA/PATRIMONIO	12,847,405.59	25,700,937.91	38,673,990.95	51,682,056.86	64,670,957.40	77,736,702.43	90,907,658.78	103,899,548.06	116,982,241.82	130,165,274.32	130,524,856.69	28,304,262.81

MUNICIPIO DE DURANGO
DIRECCIÓN MUNICIPAL DE ADMINISTRACIÓN Y FINANZAS
ESTADOS DE SITUACIÓN FINANCIERA 2024
TESORERÍA



NOMBRE	ENERO	FEBRERO	MARZO	ABRIL	MAYO	JUNIO	JULIO	AGOSTO	SEPTIEMBRE	OCTUBRE	NOVIEMBRE	DICIEMBRE
ACTIVO CIRCULANTE	643,804,401.92	863,940,999.45	837,670,785.16	795,840,392.22	746,219,809.32	728,696,884.68	734,642,221.51	726,570,225.66	737,337,072.22	828,399,090.95	818,109,935.86	711,349,114.54
EFFECTIVO Y EQUIVALENTE DE EFFECTIVO	179,744,884.59	203,619,651.76	183,632,869.13	141,814,369.72	90,720,915.65	81,301,714.79	79,874,986.88	72,643,716.55	84,818,684.71	175,420,444.79	162,231,448.02	68,172,218.99
EFFECTIVO	0.00	0.00	0.00	0.00	0.00	0.00	0.00	0.00	0.00	0.00	0.00	0.00
BANCOS TESORERÍA	35,334,490.96	62,795,097.74	31,536,291.33	38,968,885.96	36,154,306.17	36,629,345.73	41,183,491.28	27,690,616.17	29,963,917.20	41,014,297.96	46,123,588.94	34,660,639.29
BANCOS DEPENDENCIAS Y OTROS	11,197,576.50	12,920,497.20	12,445,778.20	11,594,239.56	12,557,292.47	10,655,776.39	10,904,985.70	11,581,142.22	11,409,796.98	13,140,806.62	14,359,718.31	14,189,443.37
INVERSIONES FINANCIERAS	130,878,551.62	95,041,834.23	106,446,163.17	58,717,349.36	25,554,630.57	23,804,599.76	22,558,622.38	29,707,806.55	39,893,323.09	115,954,874.95	96,965,823.72	17,137,406.10
FONDOS CON AFECTACIÓN ESPECÍFICA	2,334,265.51	32,862,222.59	33,204,636.43	32,533,894.84	16,454,686.44	10,011,992.91	5,227,687.52	3,664,151.61	3,551,647.44	5,270,465.26	4,782,317.05	2,184,730.23
DEPOSITOS EN FONDOS DE TERCEROS	0.00	0.00	0.00	0.00	0.00	0.00	0.00	0.00	0.00	0.00	0.00	0.00
EFFECTIVO O EQUIVALENTES DE EFFECTIVO A RECIBIR	658,338,069.29	653,510,408.27	643,311,658.65	644,641,551.98	644,736,547.29	638,882,002.29	648,297,946.17	650,188,345.22	649,123,115.96	649,392,314.35	650,733,541.26	641,861,270.41
CUENTAS POR COBRAR A CORTO PLAZO	1,069,731.46	906,301.51	39,221.17	258,012.54	304,332.46	370,400.07	504,185.21	2,028,253.65	649,644.95	721,685.42	797,145.12	3,982,842.11
DEUDORES DIVERSOS	654,772,690.30	649,877,959.23	640,524,789.95	641,635,891.91	641,357,617.30	633,032,885.83	641,916,455.57	641,812,699.18	641,943,443.81	642,027,435.91	642,768,109.80	630,954,784.78
PRESTAMOS OTORGADOS A CORTO PLAZO	2,410,647.53	2,421,147.53	2,431,647.53	2,405,647.53	2,732,597.53	5,136,716.39	5,535,305.39	6,005,392.39	6,188,027.20	6,297,193.02	6,832,286.34	6,923,643.52
INGRESOS POR RECUPERAR A CORTO PLAZO	227,874.29	0.00	0.00	0.00	0.00	0.00	0.00	0.00	0.00	0.00	0.00	0.00
DEUDORES POR ANTICIPOS DE LA TESORERÍA A CORTO PLAZO	85,000.00	305,000.00	316,000.00	342,000.00	342,000.00	342,000.00	342,000.00	342,000.00	342,000.00	346,000.00	336,000.00	0.00
DERECHOS A RECIBIR BIENES O SERVICIOS	5,645,033.04	6,734,524.42	10,649,842.36	9,308,055.52	10,685,931.38	8,438,752.60	6,392,873.46	3,697,708.89	3,354,816.55	3,545,876.81	5,104,511.58	1,275,170.14
ANTICIPO A CORTO PLAZO	5,645,033.04	6,734,524.42	10,649,842.36	9,308,055.52	10,685,931.38	8,438,752.60	6,392,873.46	3,697,708.89	3,354,816.55	3,545,876.81	5,104,511.58	1,275,170.14
OTROS DERECHOS A RECIBIR BIENES O SERVICIOS	0.00	0.00	0.00	0.00	0.00	0.00	0.00	0.00	0.00	0.00	0.00	0.00
ALMACENES	76,415.00	76,415.00	76,415.00	76,415.00	76,415.00	76,415.00	76,415.00	40,455.00	40,455.00	40,455.00	40,455.00	40,455.00
ALMACENES DE MATERIALES Y SUMINISTROS DE CONSUMO	76,415.00	76,415.00	76,415.00	76,415.00	76,415.00	76,415.00	76,415.00	40,455.00	40,455.00	40,455.00	40,455.00	40,455.00
OTROS ACTIVOS CIRCULANTES	0.00	0.00	0.00	0.00	0.00	0.00	0.00	0.00	0.00	0.00	0.00	0.00
ACTIVO NO CIRCULANTE	2,806,630,680.63	2,819,178,665.90	2,824,310,323.72	2,841,388,309.90	2,861,387,303.05	2,875,076,252.77	2,883,889,962.75	2,886,294,122.39	2,883,888,872.74	2,882,699,870.82	2,887,873,626.69	2,784,446,319.46
BIENES INMUEBLES	2,765,240,476.77	2,781,737,637.42	2,790,967,545.38	2,811,716,237.21	2,834,258,886.29	2,850,651,130.36	2,863,885,142.26	2,870,412,211.48	2,871,623,814.92	2,874,149,391.71	2,879,870,813.08	2,776,013,583.30
TERRENOS	2,142,504,712.43	2,142,504,712.43	2,142,504,712.43	2,142,504,712.43	2,142,504,712.43	2,142,504,712.43	2,142,504,712.43	2,142,504,712.43	2,142,504,712.43	2,142,504,712.43	2,142,504,712.43	2,142,504,712.43
VIVIENDA	0.00	0.00	0.00	0.00	0.00	0.00	0.00	0.00	0.00	0.00	0.00	0.00
EDIFICIOS NO RESIDENCIALES	519,655,130.24	519,655,130.24	519,655,130.24	519,655,130.24	519,655,130.24	519,655,130.24	519,655,130.24	519,655,130.24	519,655,130.24	519,655,130.24	519,655,130.24	569,083,507.22
INFRAESTRUCTURA	0.00	0.00	0.00	0.00	0.00	0.00	0.00	0.00	0.00	0.00	0.00	0.00
CONSTRUCCIONES EN PROCESO	103,080,634.10	119,577,794.75	128,807,702.71	149,556,394.54	172,099,043.62	188,491,287.69	201,725,299.59	208,252,368.81	209,463,972.25	211,989,549.04	217,510,970.41	64,425,363.65
ACCIONES DE FOMENTO	491,055,025.05	491,170,282.91	491,373,557.43	491,990,371.35	493,760,170.56	495,878,376.66	495,985,135.20	496,388,380.76	496,701,941.28	496,876,851.24	499,166,682.63	501,987,638.14
BIENES MUEBLES	69,480,006.17	69,495,167.37	69,503,066.37	69,633,449.37	69,731,235.38	69,885,331.86	69,900,262.06	70,253,711.62	70,350,211.22	70,484,501.18	71,531,432.57	71,761,200.49
MOBILIARIO Y EQUIPO DE ADMINISTRACIÓN	9,004,514.02	9,084,426.68	9,084,426.68	9,280,857.60	9,321,420.80	9,321,420.80	9,321,420.80	9,321,420.80	9,356,632.12	9,382,252.12	9,382,252.12	9,382,252.12
MOBILIARIO Y EQUIPO EDUCACIONAL Y RECREATIVO	8,493,265.65	8,493,265.65	8,557,065.65	8,557,065.65	8,557,065.65	8,920,065.65	8,920,065.65	8,920,065.65	8,920,065.65	8,920,065.65	8,920,065.65	8,920,065.65
EQUIPO E INSTRUMENTAL MÉDICO Y DE LABORATORIO	233,183,682.43	233,183,682.43	233,183,682.43	233,183,682.43	234,793,932.43	234,793,932.43	234,793,932.43	234,793,932.43	234,793,932.43	234,793,932.43	234,793,932.43	236,278,836.94
EQUIPO DE TRANSPORTE	8,188,402.94	8,188,402.94	8,188,402.94	8,188,402.94	8,188,402.94	8,188,402.94	8,188,402.94	8,188,402.94	8,188,402.94	8,188,402.94	8,188,402.94	8,188,402.94
EQUIPO DE DEFENSA Y SEGURIDAD	158,972,992.34	158,993,176.34	159,079,751.86	159,369,751.86	159,390,951.86	160,992,061.48	161,083,889.82	161,133,685.82	161,315,535.42	161,315,535.42	161,315,535.42	163,663,718.50
MAQUINARIA, OTROS EQUIPOS Y HERRAMIENTAS	2,362,161.50	2,362,161.50	2,362,161.50	2,362,161.50	2,362,161.50	2,362,161.50	2,362,161.50	2,362,161.50	2,362,161.50	2,362,161.50	2,362,161.50	2,362,161.50
BIENES ARTÍSTICOS	1,370,000.00	1,370,000.00	1,415,000.00	1,415,000.00	1,415,000.00	1,415,000.00	1,415,000.00	1,415,000.00	1,415,000.00	1,430,000.00	1,430,000.00	1,430,000.00
ACTIVOS BIOLÓGICOS	55,753,955.68	55,985,955.68	55,985,955.68	56,004,701.28	56,004,701.28	56,004,701.28	56,004,701.28	56,004,701.28	56,004,701.28	56,004,701.28	56,004,701.28	56,352,701.28
ACTIVOS INTANGIBLES	52,014,609.28	52,246,609.28	52,246,609.28	52,246,609.28	52,246,609.28	52,246,609.28	52,246,609.28	52,246,609.28	52,246,609.28	52,246,609.28	52,246,609.28	52,594,609.28
SOFTWARE	0.00	0.00	0.00	0.00	0.00	0.00	0.00	0.00	0.00	0.00	0.00	0.00
MARCAS	3,739,346.40	3,739,346.40	3,739,346.40	3,758,092.00	3,758,092.00	3,758,092.00	3,758,092.00	3,758,092.00	3,758,092.00	3,758,092.00	3,758,092.00	3,758,092.00
LICENCIAS	0.00	0.00	0.00	0.00	0.00	0.00	0.00	0.00	0.00	0.00	0.00	0.00
ESTIMACIONES DEPRECIACIONES, DETERIOROS, OBSOLENCIA Y AMORTIZACIONES	-505,418,776.87	-509,715,210.11	-514,016,734.77	-518,322,999.94	-522,636,455.08	-527,457,955.53	-531,985,015.99	-536,511,171.13	-540,431,584.74	-544,331,073.41	-548,146,898.10	-551,989,339.26
DEPRECIACION DETERIORO Y AMORTIZACION ACUMULADA DE BIENES MUEBLES E INMUEBLES	-505,418,776.87	-509,715,210.11	-514,016,734.77	-518,322,999.94	-522,636,455.08	-527,457,955.53	-531,985,015.99	-536,511,171.13	-540,431,584.74	-544,331,073.41	-548,146,898.10	-551,989,339.26
ACTIVOS DIFERIDOS	0.00	0.00	0.00	0.00	0.00	0.00	0.00	0.00	0.00	0.00	978,328.00	2,081,736.00
EJECUCIÓN DE PROYECTOS PRODUCTIVOS	0.00	0.00	0.00	0.00	0.00	0.00	0.00	0.00	0.00	0.00	978,328.00	2,081,736.00
TOTAL ACTIVO	3,850,435,082.55	3,683,119,665.35	3,661,981,108.88	3,637,226,702.12	3,607,607,112.37	3,603,775,137.45	3,618,532,184.26	3,612,864,348.05	3,621,235,944.96	3,711,098,961.77	3,705,983,582.75	3,495,795,434.00

MUNICIPIO DE DURANGO
DIRECCIÓN MUNICIPAL DE ADMINISTRACIÓN Y FINANZAS
ESTADOS DE SITUACIÓN FINANCIERA 2024
TESORERÍA



NOMBRE	ENERO	FEBRERO	MARZO	ABRIL	MAYO	JUNIO	JULIO	AGOSTO	SEPTIEMBRE	OCTUBRE	NOVIEMBRE	DICIEMBRE
PASIVO CIRCULANTE	236,599,838.19	219,540,717.54	216,470,629.48	201,635,492.45	224,733,587.80	219,450,520.66	256,143,871.80	256,383,303.73	272,157,336.73	390,017,630.24	402,543,334.32	498,732,476.86
CUENTAS POR PAGAR A CORTO PLAZO	88,357,714.63	69,298,593.98	66,228,505.92	51,393,368.89	74,491,464.24	69,208,397.12	105,901,748.24	106,141,180.17	121,915,213.17	149,775,506.68	162,301,200.76	228,483,520.10
SERVICIOS PERSONALES	-57,113,600.46	-38,116,633.57	-39,754,432.48	-40,030,358.66	-36,004,083.89	-36,523,217.91	-21,926,278.96	-21,699,896.06	-21,900,594.66	-20,265,853.65	-21,073,032.02	5,493,342.01
PROVEEDORES	110,681,501.05	73,297,472.78	76,398,452.17	61,310,500.97	80,275,984.37	71,840,095.62	87,588,641.23	96,805,975.09	113,350,685.97	132,011,275.53	145,864,059.19	151,967,051.09
OTRAS DEUDAS POR PAGAR	0.00	0.00	0.00	0.00	0.00	0.00	0.00	0.00	0.00	0.00	0.00	0.00
CONTRATISTAS POR OBRAS PÚBLICAS	2,284,263.37	1,300,556.75	8,732.07	8,732.07	8,732.07	4,802,213.37	8,482,475.71	249,207.11	18,732.07	1,030,454.97	2,281,452.81	2,794,889.88
TRANSFERENCIAS OTORGADAS	0.00	0.00	0.00	0.00	0.00	0.00	0.00	0.00	0.00	0.00	0.00	0.00
RETENCIONES Y CONTRIBUCIONES POR PAGAR A CORTO PLAZO	2,729,332.84	4,447,510.10	1,196,715.99	721,415.14	29,585.94	2,621,748.64	2,950,895.71	2,541,379.77	2,468,252.63	7,429,410.73	2,850,706.42	37,724,308.86
DEVOLUCIONES DE CONTRIBUCIONES POR PAGAR A CORTO PLAZO	710,742.75	1,110,598.75	1,176,755.21	1,152,863.23	1,176,357.97	1,188,702.21	1,278,373.69	773,310.69	768,417.69	755,841.69	768,766.13	805,359.85
OTRAS CUENTAS POR PAGAR A CORTO PLAZO	29,085,475.07	27,261,089.16	27,202,282.96	28,230,226.14	29,004,887.78	25,278,855.19	27,527,640.56	27,471,203.57	27,209,719.47	28,814,377.41	31,509,248.23	29,698,568.41
DOCUMENTOS POR PAGAR A CORTO PLAZO	80,000,000.00	80,000,000.00	80,000,000.00	80,000,000.00	80,000,000.00	80,000,000.00	80,000,000.00	80,000,000.00	80,000,000.00	170,000,000.00	170,000,000.00	200,000,000.00
DOCUMENTOS COMERCIALES POR PAGAR A CORTO PLAZO	80,000,000.00	80,000,000.00	80,000,000.00	80,000,000.00	80,000,000.00	80,000,000.00	80,000,000.00	80,000,000.00	80,000,000.00	170,000,000.00	170,000,000.00	200,000,000.00
TÍTULOS Y VALORES A CORTO PLAZO	0.00	0.00	0.00	0.00	0.00	0.00	0.00	0.00	0.00	0.00	0.00	0.00
TÍTULOS Y VALORES DE LA DEUDA PÚBLICA INTERNA A CORTO PLAZO	0.00	0.00	0.00	0.00	0.00	0.00	0.00	0.00	0.00	0.00	0.00	0.00
PORCIÓN A CORTO PLAZO DE LA DEUDA PÚBLICA A LARGO PLAZO	70,242,123.56	70,242,123.56	70,242,123.56	70,242,123.56	70,242,123.56	70,242,123.56	70,242,123.56	70,242,123.56	70,242,123.56	70,242,123.56	70,242,123.56	70,248,956.56
PORCIÓN A CORTO PLAZO DE LA DEUDA PÚBLICA INTERNA	70,242,123.56	70,242,123.56	70,242,123.56	70,242,123.56	70,242,123.56	70,242,123.56	70,242,123.56	70,242,123.56	70,242,123.56	70,242,123.56	70,242,123.56	70,248,956.56
FONDOS Y BIENES DE TERCEROS EN GARANTÍA Y/O ADMINISTRACIÓN A CORTO PLAZO	0.00	0.00	0.00	0.00	0.00	0.00	0.00	0.00	0.00	0.00	0.00	0.00
FONDOS EN ADMINISTRACIÓN A CORTO PLAZO	0.00	0.00	0.00	0.00	0.00	0.00	0.00	0.00	0.00	0.00	0.00	0.00
FONDOS DE FIDEICOMISO, MANDATOS Y CONTRATOS ANALÓGOS A CORTO PLAZO	0.00	0.00	0.00	0.00	0.00	0.00	0.00	0.00	0.00	0.00	0.00	0.00
OTROS PASIVOS DIFERIDOS A CORTO PLAZO	0.00	0.00	0.00	0.00	0.00	0.00	0.00	0.00	0.00	0.00	0.00	0.00
PASIVO NO CIRCULANTE	160,985,065.32	160,985,863.32	160,985,863.32	160,985,863.32	160,985,863.32	160,985,863.32	161,001,163.50	161,001,163.50	161,001,163.50	161,001,163.50	161,001,163.50	160,994,330.50
CUENTAS POR PAGAR A LARGO PLAZO	0.00	0.00	0.00	0.00	0.00	0.00	0.00	0.00	0.00	0.00	0.00	0.00
PROVEEDORES POR PAGAR A LARGO PLAZO	0.00	0.00	0.00	0.00	0.00	0.00	0.00	0.00	0.00	0.00	0.00	0.00
CONTRATISTAS POR OBRAS PÚBLICAS POR PAGAR A LARGO PLAZO	0.00	0.00	0.00	0.00	0.00	0.00	0.00	0.00	0.00	0.00	0.00	0.00
OTROS DOCUMENTOS POR PAGAR A LARGO PLAZO	2,154,373.32	2,144,171.32	2,144,171.32	2,144,171.32	2,144,171.32	2,144,171.32	2,159,471.50	2,159,471.50	2,159,471.50	2,159,471.50	2,159,471.50	2,159,471.50
OTROS DOCUMENTOS POR PAGAR A LARGO PLAZO (CONVENIOS)	2,154,373.32	2,144,171.32	2,144,171.32	2,144,171.32	2,144,171.32	2,144,171.32	2,159,471.50	2,159,471.50	2,159,471.50	2,159,471.50	2,159,471.50	2,159,471.50
DEUDA PÚBLICA A LARGO PLAZO	158,841,692.00	158,841,692.00	158,841,692.00	158,841,692.00	158,841,692.00	158,841,692.00	158,841,692.00	158,841,692.00	158,841,692.00	158,841,692.00	158,841,692.00	158,834,859.00
PRESTAMOS DE LA DEUDA PÚBLICA INTERNA POR PAGAR A LARGO PLAZO	158,841,692.00	158,841,692.00	158,841,692.00	158,841,692.00	158,841,692.00	158,841,692.00	158,841,692.00	158,841,692.00	158,841,692.00	158,841,692.00	158,841,692.00	158,834,859.00
PASIVOS DIFERIDOS A LARGO PLAZO	0.00	0.00	0.00	0.00	0.00	0.00	0.00	0.00	0.00	0.00	0.00	0.00
TOTAL PASIVO	399,595,903.51	380,526,580.86	377,456,492.80	362,621,355.77	385,719,451.12	380,436,384.00	417,145,035.30	417,384,467.23	433,158,500.23	551,018,793.74	563,544,487.82	659,726,807.16
HACIENDA PÚBLICA / PATRIMONIO	3,250,839,179.04	3,302,593,064.49	3,284,524,616.08	3,274,607,346.35	3,221,887,661.25	3,223,338,753.45	3,201,387,148.96	3,195,479,880.82	3,188,077,444.73	3,160,080,168.03	3,142,439,094.93	2,836,068,626.84
HACIENDA PÚBLICA / PATRIMONIO CONTRIBUIDO	1,920,876,776.65	1,920,876,776.65	1,920,929,675.65	1,920,929,675.65	1,920,929,675.65	1,920,938,074.65	1,920,938,074.65	1,920,938,074.65	1,921,091,845.97	1,921,106,845.97	1,922,392,525.97	1,922,766,999.60
DONACIONES DE CAPITAL	1,920,876,776.65	1,920,876,776.65	1,920,929,675.65	1,920,929,675.65	1,920,929,675.65	1,920,938,074.65	1,920,938,074.65	1,920,938,074.65	1,921,091,845.97	1,921,106,845.97	1,922,392,525.97	1,922,766,999.60
ACTUALIZACIONES DEL LA HACIENDA PÚBLICA/PATRIMONIO	0.00	0.00	0.00	0.00	0.00	0.00	0.00	0.00	0.00	0.00	0.00	0.00
HACIENDA PÚBLICA / PATRIMONIO GENERADO	1,329,962,402.39	1,381,716,307.84	1,363,594,940.43	1,353,677,670.70	1,300,957,985.60	1,302,400,678.80	1,280,449,074.31	1,274,541,806.17	1,266,985,598.76	1,238,973,322.06	1,220,046,568.96	913,301,627.24
PATRIMONIO ACUMULADO	1,075,608,038.42	1,075,440,154.71	1,073,589,074.15	1,073,731,702.47	1,074,226,352.74	1,074,288,050.40	1,074,488,213.96	1,074,433,303.96	1,074,404,957.46	1,074,301,351.80	1,074,278,341.23	1,043,156,764.95
RESULTADO DEL EJERCICIO AHORRO / DESAHORRO	254,354,363.97	306,276,153.13	290,005,866.28	279,945,968.23	226,732,632.86	228,112,626.40	205,960,860.35	200,108,502.21	192,580,641.30	164,671,970.26	145,768,227.73	-129,855,137.71
TOTAL PASIVO MAS HACIENDA PÚBLICA/PATRIMONIO	3,650,435,082.55	3,683,119,645.35	3,661,981,108.88	3,637,228,702.12	3,607,607,112.37	3,603,775,137.45	3,618,532,184.26	3,612,959,768.05	3,621,235,944.96	3,711,088,961.77	3,705,985,582.75	3,495,785,434.00



MUNICIPIO DE DURANGO
DIRECCION MUNICIPAL DE ADMINISTRACION Y FINANZAS
ANEXOS AL 31 DE DICIEMBRE DE 2024



BANCOS TESORERIA	SALDO
HSBC 4015782840 LICITACIONES	21,500.89
HSBC 4049397045 BANCARIZACION PREDIAL	12,054.28
SANTANDER 65502167888 TARJETA DE CREDITO GASTO CORRIENTE	515,698.78
SANTANDER 65502139799 NOMINA	28,068.11
SANTANDER 65502546921 BANCARIZACION SORIANA	76.92
BANORTE 0184065193 NOMINA	355,061.10
BANORTE 0168442719 GASTO CORRIENTE	14,618,982.99
BANORTE 0548495326 GASTOS DE EJECUCION	2,597,163.11
BANORTE 0548495335 BECAS EDUCACION	83.27
BANORTE 0589880699 BANCARIZACION BANORTE	455.26
BBVA 00157753322 LINEA DE CREDITO	535,332.40
BBVA 00161137255 BANCARIZACION	162,273.41
BANORTE 0233867902 REC DE OBRA TERM	2,172,435.51
SANTANDER 65505823000 GRATIFICACION	188,029.27
SANTANDER 65505823031 EXAMENES DE LA VISTA SEGURIDAD PUBLICA	52,985.86
BBVA 0115593697 NOMINA	7,917.63
SANTANDER 65508457436 LINEA DE CAPTURA PREDIAL	886.21
BANAMEX 70165024085 BANCARIZACION TPV	407,711.94
BANORTE 1140395863 BANCARIZACION PREDIAL BANORTE VERSION 5	97,584.46
SANTANDER 6550848507 BANCARIZACION PREDIAL SANTANDER VERSION 5	161,376.96
BANAMEX 70165371931 BANCARIZACION PREDIAL BANAMEX VERSION 5	7,244.51
SANTANDER 65508585809 BANCARIZACION SORIANA	4,534.60
SANTANDER 65508710650 LINEA DE CAPTURA PREDAL INTERNET	65,107.98
BANORTE 11807360249 PAGOS REFERENCIADOS	0.10
BANORTE 1186256962 RESERVA DE AGUINALDO	23,464.77
BANORTE 1203962441 FONDO DE AHORRO	200,798.02
SANTANDER 6551040820 CUENTA DIGITAL E-commerce	86,394.79
BANORTE 0548495317 GASTO CORRIENTE	36,890.78
BANORTE 1088205961 CUENTA PAGADORA DE GASTO CORRIENTE	6,107,356.54
BANORTE 1093945083 PARTICIPACIONES FEDERALES 2020	536.78
BANORTE 1093945980 PAGADORA ESPECIAL	6,556.57
BANORTE 1135132448 PARTICIPACIONES FEDERALES 2021	853,725.35
BANORTE 1147659564 CUENTA MANDATADA LUMINARIAS	2,727.48
BANORTE 1170307797 PARTICIPACIONES FEDERALES 2022	2,491.31
BANORTE 1173689850 FONDO ESTATAL	4,238,767.27
BANORTE 1194833425 FENADU 2022	488.97
BANORTE 1212232865 PARTICIPACIONES FEDERALES 2023	995,066.71
BANORTE 1250123693 PARTICIPACIONES FEDERALES 2024	32,067,557.15
BBVA 0123842878 FINANCIAMIENTO 2024	5,000.00
BBVA 0124205855 FINANCIAMIENTO 2 2024	5,000.00
BANORTE 0548495362 OBRA PUBLICA	81,813.55
BANORTE 0461084070 3X1 PARA MIGRANTES 2017 DALLAS	994.85
BANORTE 1253644818 PARTICIPACIONES FEDERALES OBRA PUBLICA 2024	0.08
TOTAL	\$ 66,728,196.52



MUNICIPIO DE DURANGO
DIRECCION MUNICIPAL DE ADMINISTRACION Y FINANZAS
ANEXOS AL 31 DE DICIEMBRE DE 2024



BANCOS DEPENDENCIAS Y OTROS	SALDO
BANORTE 0818103614 REC DE OBRA NO TERMINADA	3,838,545.40
BANORTE 1094162887 DONATIVOS (CRUZ ROJA)	311,257.13
BANORTE 1148655581 DONATIVOS A BOMBEROS	619,889.68
HSBC 4010921724 FOCMED	161,115.95
BANORTE 0233867500 FOMENTO ECONOMICO	136,460.40
BANORTE 11566738989 MICROCREDITOS RURALES	2,178.03
SANTANDER 65503820164 LIQUIDACIONES SUBSEMUN	12,331.33
BANORTE 0263736117 SUBSEMUN 2014 FONDO DE RETIRO	4,520,526.56
BANORTE 1242667183 INSTITUTO MUNICIPAL DE DESARROLLO HUMANO Y DE VALORES	100,264.59
BANORTE 1242667745 PANTEONES PUBLICOS DE LA CUIDAD DE VICTORIA DE DURANGO	336,582.72
BANORTE 1255732858 LAUDOS	1,716,485.59
TOTAL	\$ 11,755,637.38



MUNICIPIO DE DURANGO
DIRECCION MUNICIPAL DE ADMINISTRACION Y FINANZAS
ANEXOS AL 31 DE DICIEMBRE DE 2024



INVERSIONES FINANCIERAS	SALDO
INVERSIONES SANTANDER 65502139799 CUENTA ENLACE	336,477.74
INVERSIONES SANTANDER 66505823000 GRATIFICACIONES	63,647.52
INVERSIONES SANTANDER 66502167888 TARJETA DE CREDITO	3,220.74
INVERSIONES BANORTE CTA 505584607 PARTICIPACIONES FEDERALES 2020	11,370.46
INVERSIONES BANORTE CTA 0500107131 TESORERIA	88,328.22
INVERSIONES BANORTE CTA 0506284472 PARTICIPACIONES FEDERALES 2021	28,730.22
INVERSIONES SANTANDER CTA 65505823031 MUNICIPIO DURANGO	12,439.65
INVERSIONES SANTANDER 65503820164 LIQUIDACIONES SUBSEMUN	3,433,472.37
INVERSIONES BANORTE CTA 0506822313 PARTICIPACIONES FEDERALES 2022	3,814.72
INVERSIONES BANORTE CTA 0506576999 GASTOS DE EJECUCION	2,295,442.00
INVERSIONES BANORTE CTA 0506847440 FONDO ESTATAL	2,590,320.00
INVERSION BANORTE CTA 0506934586 RESERVA DE AGUINALDO	78,022.64
FIDEICOMISO IXE BANORTE F-1522 (CRED 7823-9030)	2,184,329.32
INVERSION BANORTE CTA 0507546656 PARTICIPACIONES FEDERALES 2023	4,708,575.30
INVERSION BANORTE 0508632653 LAUDOS	1,154,906.26
TOTAL	\$ 16,993,097.16



MUNICIPIO DE DURANGO
DIRECCION MUNICIPAL DE ADMINISTRACION Y FINANZAS
ANEXOS AL 31 DE DICIEMBRE DE 2024



FONDOS CON AFECTACION ESPECIFICA	SALDO
BANORTE 1250035219 FISM 2024	27,674,575.58
BANORTE 1250034146 FORTAMUN 2024	14,843,981.99
BANORTE 1249029100 PROGRAMA DE COMPENSACION AMBIENTAL DE USO DE SUELO EN TE	1,726.42
BANORTE 1250474920 REGULARIZACION DE VEHICULOS USADOS DE PROCEDENCIA EXTRAN	48,825.27
BANORTE 1261513973 BRIGADAS DE SANEAMIENTO FORESTAL 2024 (PROGRAMA DE COMPEI	2,051.49
BANORTE 1287767794 PRESERVACION Y CONSERVACION DEL MUSEO DE LA CIUDAD	634,079.92
BBVA 0123152502 PROYECTO ARQUITECTONICO NAVACOYAN	252,013.90
BBVA 0123152715 PROYECTO CATEDRAL BASILICA MENOR	258,849.91
BANORTE 1286977457 FISE 2024	987,183.32
TOTAL	\$ 44,703,287.80



MUNICIPIO DE DURANGO
DIRECCION MUNICIPAL DE ADMINISTRACION Y FINANZAS
ANEXOS AL 31 DE DICIEMBRE DE 2024



DEUDORES DIVERSOS	SALDO
CHEQUES DEVUELTOS	234,141.01
DEUD. DIV. GOBIERNO DEL ESTADO	544,115.29
DEUD. DIV. SANTANDER SERFIN	532,338.10
DEUDORES DIV (DEPOSITOS EN GARANTIA)	7,761,380.26
DEUDORES DIV (TRAMITES JURIDICOS)	361,645.60
DEUDORES DIV BBVA BANCOMER	28,689.00
DEUDORES DIV CREDITOS RURALES	1,094,016.78
DEUDORES DIV DE MICROREDITOS	3,845,842.50
DEUDORES DIV FISCALIA INTERNET INGRESOS	124,010.00
DEUDORES DIV FOCMED	1,733,772.48
DEUDORES DIV IMPARABLES MUJERES QUE TRANSFORMAN	796,250.61
DEUDORES DIV RETENCION DE FIDEICOMISOS	63,499.77
DEUDORES DIVERSOS CONVENIOS	2,887,500.00
DEUDORES DIVERSOS CONVENIOS EN ESPECIE	9,729,010.99
DEUDORES DIVERSOS GASTOS A COMPROBAR	20,113.83
DEUDORES DIVERSOS GOBIERNO DEL ESTADO (PART FED)	575,469,074.26
DEUDORES DIVERSOS INGRESOS PROPIOS	5,347,615.30
DEUDORES DIVERSOS INSTITUTO MUNICIPAL DE CONSERVACION DE LA VIDA SILVESTRE	28,861.70
DEUDORES DIVERSOS INSTITUTO MUNICIPAL DE LA VIVIENDA	481,706.45
DEUDORES DIVERSOS OXXO	28,351.68
DEUDORES DIVERSOS SUBSIDIO AL EMPLEO	156,248.01
DEUDORES DIVERSOS VARIOS	18,576,458.11
PRESTAMOS A PARTICIPACIONES FEDERALES	1,000,000.00
RESPONSABILIDADES	541,557.51
TOTAL	\$ 631,386,199.24



MUNICIPIO DE DURANGO
DIRECCION MUNICIPAL DE ADMINISTRACION Y FINANZAS
ANEXOS AL 31 DE DICIEMBRE DE 2024



GASTOS A COMPROBAR	SALDO
PROTECCION CIVIL	6,477.53
SERVICIOS PUBLICOS	13,339.94
SUBDIRECCION DE DESARROLLO SOCIAL	296.36
TOTAL	\$ 20,113.83



MUNICIPIO DE DURANGO
DIRECCION MUNICIPAL DE ADMINISTRACION Y FINANZAS
ANEXOS AL 31 DE DICIEMBRE DE 2024



DEUDORES DIVERSOS (VARIOS)	SALDO
AGUAS DE MUNICIPIO DE DURANGO	1,308,417.88
CONSULTA ACTUARIOS S.C.	497.51
DEDUCIBLES DE VEHICULOS	29,795.14
DEUDORES DIVERSOS CONADE	1,367.56
ELIZABETH MARTINEZ RAMIREZ	105.00
ISMAEL GARCIA FLORES	95,160.50
JOSE ROBERTO ESQUIVEL VALENZUELA	16,951.93
MARIA GUADALUPE AGUIRRE DELGADO	2,127.00
FEDERACION DE ASOCIACIONES DE LA SOCIEDAD CIVIL	36,720.00
FORTAMUN	1,709.71
MIGUEL ANGEL BREDIA IBARRA	782.64
JESUS RAMSES MARQUEZ VALDEZ	247.33
ROSA ISELA LOPEZ CASAS	213.96
FRANCISCO JAVIER QUIÑONES TINOCO	0.90
HECTOR FABIAN GUTIERREZ LOPEZ	119,208.94
ABASTECEDORA DE FIERRO Y ACERO SA DE CV	2,547.82
HOTEL HINVEST SAS	9,011.28
MANUEL HARO ADAME	131.17
MARIA ELENA BRITO LOPEZ	95,000.00
MERCADO GOMEZ PALACIO	514,109.46
UNIVERSIDAD ESPAÑA	450,000.00
OFELIA HUERTA MELENDEZ	300.00
JAVIER HERNANDEZ VALADEZ	579.20
JUAN GABRIEL FELIX SOSA	297.96
GUILLERMINA MONTELONGO CHAIREZ	3,600.00
HUMBERTO RAUL ROSALES BADILLO	17,436.00
ABRAHAM SAID GUTIERREZ CISNERO	500.00
ACEROS DEL GUADIANA S.A. DE C.V ,	48,824.40
ALONDRA MICHEL CARDONA GARCIA	464.90
AMEQ DE MEXICO SA DE CV	12,808.72
AXA SEGUROS	11.75
CAPCU SOCIEDAD CIVIL	1,546,860.00
CARLOS ALBERTO GONZALEZ SOTO	3,000.00
CHEQUE 78571	30,000.00
CHEQUE-75528	142,000.00
CHRISTIAN ALEXANDER RIVERA TORRES	2,000.00
COMERCIALIZADORA ORTIGAL SA DE CV	205,000.00
COMERCIALIZADORA RUT KICH SA DE CV	4,139,870.28
CONSTRUCCIONES JANKAR SA DE CV	100,000.00
GENOVEVA NUÑEZ BERMUMEN	50,000.00
DIANA LAURA GONZALEZ ORTEGA	4,000.00
DIDILIA AC	5,000.00
DMYTRO CHONI	64,999.94
EDGAR DELFINO MONTAÑO RAMIREZ	10,600.00
EDUARDO BLANCO PINEDA	20,996.00
ESPACIO MUESTRAL SC	812,000.00
EU ZEN CONSULTORES SC	407,952.40
EXPANSION SA DE CV	283,385.68
GARG860627FY6 PAGO 110319	40,000.00
GAS IMPERIAL	134.63
GRUPO EMPRESARIAL ROSMI SA DE CV	251,012.56
GUILLERMO AYALA CARRERA	6,308.00



MUNICIPIO DE DURANGO
DIRECCION MUNICIPAL DE ADMINISTRACION Y FINANZAS
ANEXOS AL 31 DE DICIEMBRE DE 2024



DEUDORES DIVERSOS (VARIOS)	SALDO
HDI SEGUROS SA DE CV	756.00
HECTOR OCTAVIO SALAS VENEGAS	2,247.18
HECTOR REYNA ALMEIDA	6,380.00
HER SIERRA SA DE CV	1,665,000.00
HOGAR INFANTIL AC	3,000.00
INSTITUTO MEJORES GOBIERNO AC	572,500.00
ISAAC MARTINEZ RIVERA	500.00
ISAI ESPARZA DE LA CRUZ	3,000.00
JOSE ANGEL PAEZ MORENO	500,000.00
JOSE CARLOS BUENO RODRIGUEZ	106,155.20
JOSE ROBERTO PADILLA ALVARADO	4,060.00
JUAN MANUEL SERNA AGUIRRE	22,878.68
LAURA MARIA BURCIAGA FERNANDEZ	4,060.00
LESLIE JOSEFINA OLIVEROS MORALES	3,333.32
LIFEOCCIDENTAL DESARROLANDO	100,000.00
MARIA DEL ROCIO MARRUFO HERNANDEZ	2,000.00
MARIA LUCIA DEVORA RAMIREZ	2,500.00
MARIA TERESA CASTILLO DEL PALACIO	63,828.80
MARISOL GALVAN FRIAS	10,000.00
MARIZA AYALA PEREZ	918,000.00
MARKETING GUBERNAMENTAL SC	200,000.00
MISION JOVEN MORCILLO AC	6,000.00
OCHO8703144TA PAGO 200417	59,765.52
PABLO ANTONIO GARCIA CISNEROS	1,751,400.00
PEDRO PULIDO ALVAREZ	1,060,858.00
SERVICIOS PROFESIONALES DE ASESORIA DE SOLUCIONES EMPRESARIALES	303,813.40
SOCIEDAD ACTIVA POR DURANGO AC	6,000.00
TOMASA REYES SARABIA W	13,032.88
VICTOR REYES BARRIENTOS	2,000.00
VICTORIA EDITORES SA DE CV	289,340.98
TOTAL	\$ 18,576,458.11



MUNICIPIO DE DURANGO
DIRECCION MUNICIPAL DE ADMINISTRACION Y FINANZAS
ANEXOS AL 31 DE DICIEMBRE DE 2024



Gobierno Municipal

No. EMPLEADO	PRESTAMOS A CORTO PLAZO	SALDO
113	AVILA MARTINEZ MANUEL	1,000.00
116	ROMERO ALDAY ORALIA	750.00
176	CAMPOS RODRIGUEZ MARIA GABRIELA	1,250.00
242	AGUIRRE HERNANDEZ VERONICA	5,161.30
247	MORQUECHO AMADOR MA LILIA	3,825.00
259	IBARRA GALAVIZ FELIPE DE JESUS	5,750.00
280	LOPEZ CASAS ROSA ISELA	2,000.00
344	SALAS VAZQUEZ CIPRIANO	4,750.00
388	RODRIGUEZ GOMEZ MARIA DE LOS ANGELES	3,250.00
482	MARTINEZ ESPINO MARIA DOLORES	4,000.00
513	HUIZAR CONTRERAS MARIA TERESA	6,800.00
524	FERNANDEZ GALLEGOS MARIA DE LOURDES	4,750.00
720	GALINDO CORDOVA MA JUANA	9,025.00
905	CONTRERAS FLORES JESUS	900.00
906	SOTO ALDABA LUZ ARIADNA	125.00
942	RODRIGUEZ ESPINO LUIS MIGUEL	1,250.00
1096	ORNELAS VAZQUEZ JUAN JESUS	4,375.00
1173	GONZALEZ FERNANDEZ MARIA GUADALUPE	8,000.00
1262	MALDONADO VALDIVIA FLORENCIO ADRIAN	3,375.00
1284	CARO GARZA ESTHER	4,250.00
1308	SOSA ROMAN ANTONIO	2,025.00
1310	GONZALEZ ORONA JOSE MANUEL	2,812.50
1393	GURROLA MENDOZA MARIA DE JESUS	7,500.00
1397	RUIZ CHAVEZ DOLORES DEL CARMEN	4,625.00
1419	HERRERA ESPINOZA JOSE MANUEL	2,375.00
1423	BUSTAMANTE MONTIEL CLAUDIA ANGELICA	1,250.00
1453	ALDABA VERDUGO BRICIA	500.00
1465	GUERRERO OCHOA NORMA	7,500.00
1475	ELOSIGUIN VALENZUELA MARGARITA	3,500.00
1550	LOPEZ LUJAN MARIA YOLANDA	4,625.00
1551	GARCIA ARTEA SERGIO	1,750.00
1615	SIMENTAL ALARCON JOSE DOLORES	9,250.00
1723	HERRERA QUINTERO GERARDO	4,250.00
1868	AGUIRRE ALEMAN ARCELIA	7,000.00
1914	ALCALDE RAMIREZ LUIS MANUEL	2,625.00
1987	ORONA REVILLA MARIA DE LOS ANGELES	1,750.00
2112	DE LA ROSA SILVIA	4,000.00
2117	LAINES RODRIGUEZ PABLO CESAR	5,500.00
2137	FERMAN ARZOLA MA. LUCIA	1,000.00
2138	MORALES BERMUDEZ MARIA DEL SOCORRO	10,000.00
2148	NUÑEZ BARRERA HENRY RICHARD	2,500.00
2150	CARRILLO JUAN MANUEL	3,625.00
2157	ANGUIANO MARTINEZ JUAN PEDRO	500.00
2166	MARIN GARCIA OCTAVIANO	4,750.00
2328	GOMEZ MATA MARIA ANTONIA	1,500.00
2346	LUCERO LAURA	1,600.00
2532	MEDRANO GUEVARA MIGUEL ANGEL	4,250.00
2546	ANGULO TREJO VICTOR MANUEL	1,250.00



MUNICIPIO DE DURANGO
DIRECCION MUNICIPAL DE ADMINISTRACION Y FINANZAS
ANEXOS AL 31 DE DICIEMBRE DE 2024



No. EMPLEADO	PRESTAMOS A CORTO PLAZO	SALDO
2548	LOPEZ ORONA ALFREDO	2,625.00
2550	GERARDO TONCHE GILBERTO	4,625.00
2651	MARQUEZ FERNANDEZ ANA MARIA	5,657.86
2705	ANDRADE EZQUIVEL GABRIEL	3,100.00
2728	CALDERON GARCIA MARCELA	4,200.00
2732	NAVARRO BERMUDEZ RAUL	3,000.00
2780	ALVARADO MACIAS JOSE ENRIQUE	4,625.00
2831	NUÑEZ BLANCO DOMINGO TERESO	500.00
2853	FUENTES MARTINEZ RAFAEL	4,125.00
2900	ALVARADO DUEÑEZ LEOBARDO	4,750.00
2914	JASSO SAUCEDO JOSE LUIS	3,500.00
2968	ZAPATA HERNANDEZ PATRICIO	4,250.00
2983	PEREZ VILLA JESUS	6,000.00
2994	AVILA RAMIREZ ROMULO	2,800.00
3042	ORONA HERNANDEZ ROSALIO	350.00
3151	ROMO AVITIA GABRIELA	10,000.00
3434	MURILLO AMEZCUA HUMBERTO	6,600.00
3595	VAZQUEZ ROCHA ROSA MARIA	3,200.00
3620	CANALES SARMIENTO RAUL	9,500.00
3707	CHACON AGUILAR JUANA	500.00
3718	BARRON ARREOLA OLGA LIDIA	3,500.00
3888	HERNANDEZ SANTILLAN MARIA CECILIA	2,500.00
4204	DOMINGUEZ PULIDO GABRIELA IVONE	900.00
4208	CASTAÑEDA CUEVAS SALVADOR	7,500.00
5371	NAJERA VIOLANTE JESUS	1,800.00
5523	RUIZ CARRILLO ARMANDO	3,250.00
6377	CASTRO GONZALEZ MA. GUADALUPE	1,250.00
6389	LIZARRA IRIGOYEN GISELL SARAI	4,500.00
6583	MARTINEZ GONZALEZ MARIA LETICIA	3,250.00
6604	GRACIA CARDOZA ELIZABETH	4,000.00
6725	VAZQUEZ LOPEZ JOSE ENRIQUE	11,750.00
6764	MORALES CASTRO ROMAN	1,875.00
7030	GARCIA VALENZUELA ALICIA	27,145.29
7081	MARTOS CORTEZ EVANGELINA	2,500.00
7187	RIOS JIMEMEZ GUADALUPE	5,961.30
7197	MENDOZA VALDEZ YOLANDA	3,326.00
7791	VALLES LOPEZ MARIA MAYELA	4,000.00
7799	VAZQUEZ GONZALEZ MARTHA	3,875.00
7813	VALDEZ ROSALES MARIA SOFIA	4,750.00
7819	GUTIERREZ HERNANDEZ MARIA ISBALE	4,250.00
7834	VILLALPANDO GARCIA SAMUEL	4,375.00
7870	ROMERO SANTANA JESUS ROBERTO	9,000.00
7876	MARTINEZ SOLIS ELVA	240.00
7880	RODRIGUEZ ORTIZ INES	4,000.00
7914	AVILA AYALA AURELIO	1,250.00
7980	ESTRADA DELFIN SILVIA NOHEMI	4,000.00
8018	GALARZA CABALLERO JOSE GREGORIO	750.00
8076	BENITEZ GARCIA ANGEL ALBERTO	2,587.50



MUNICIPIO DE DURANGO
DIRECCION MUNICIPAL DE ADMINISTRACION Y FINANZAS
ANEXOS AL 31 DE DICIEMBRE DE 2024



No. EMPLEADO	PRESTAMOS A CORTO PLAZO	SALDO
8107	ALVARADO GARCIA TEODORO	3,000.00
8113	MARQUEZ VALDEZ JESUS RAMSES	1,375.00
8134	ACUÑA RAMIREZ J FELIX	1,875.00
8137	FELIX MENA FABIAN	3,250.00
8150	HERNANDEZ GURROLA MARIA HORTENCIA	2,550.00
8154	VELOZ AGUIRRE EDUARDO	3,625.00
8155	LEAL AVILA DIONISIO	1,125.00
8157	GOMEZ GONZALEZ SERGIO	4,625.00
8232	BONILLA BATRES SERGIO RENE	2,250.00
8250	GALVAN HERNANDEZ LAURA	3,750.00
8257	CARDONA MARGARITA	2,625.00
8300	NUÑEZ GARCIA MARTIN	1,750.00
8359	MORENO RODRIGUEZ JORGE	500.00
8365	DE LA TORRE BONILLA JOSE ARTURO	1,750.00
8366	DE LA TORRE BONILLA JUAN MANUEL	2,125.00
8476	TORRES CARRASCO VIVIANO	1,125.00
8482	RAZON JIMENEZ WALTER DANIEL	400.00
8485	MORENO RAMIREZ MARIA GUADALUPE	4,250.00
8490	FERNANDEZ FAVELA FIDEL	1,250.00
8547	NAVARRO BAÑUELOS MANUEL DE JESUS	4,750.00
8552	IBARRA VARELAS GERARDO DE JESUS	750.00
8572	ALVAREZ VENEGAS MARIO ALBERTO	1,250.00
8610	SORIANO SORIANO ARMANDO	2,100.00
8616	DE LA CRUZ DELGADO HECTOR JAVIER	3,125.00
8686	MEDINA SOLIS MARGARITA	125.00
8736	CONTRERAS MANQUEROS JULIO	2,000.00
8762	NUÑES NUÑES ELADIO	3,250.00
8765	LOPEZ VIZCARRA JUAN JOSE	125.00
8805	QUEZADA RAMIREZ IGNACIO	4,000.00
8823	JIMENEZ HERNANDEZ JESUS	3,500.00
8828	GARCIA NEGRETE CARLOS ALBERTO	2,000.00
8836	MELLENDEZ CASTILLO GERARDO	2,125.00
8870	DELGADO LOPEZ ADOLFO	875.00
8873	GONZALEZ GURROLA CESAR ARTURO	1,750.00
8896	GARZA HOLGUIN MARIO	8,750.00
8899	ESTRADA VALENZUELA LUIS MANUEL	2,375.00
8967	RENTERIA ESTUPIÑAN GUILLERMO	1,375.00
8973	HERNANDEZ ANDRADE JOSE JULIA	4,500.00
9005	SOTO HERNANDEZ JOSE MANUEL	2,250.00
9062	MARQUEZ GONZALEZ NOE OSVALDO	375.00
9146	REYES SANCHEZ HECTOR MANUEL	1,125.00
9205	GOMEZ CARLOS SERGIO	4,000.00
9213	DOMINGUEZ RAMOS JOSE ALFREDO	3,000.00
9301	GRACIANO CAMPOS VICTOR	3,625.00
9313	CANDIA DOMINGUEZ NOE	2,750.00
9322	GONZALEZ MENDOZA CORNELIO	4,750.00
9391	MEDINA CANALES MARIA SILVIA	3,625.00
9402	HERNANDEZ RENTERIA MIGUEL ARTURO	5,125.00



MUNICIPIO DE DURANGO
DIRECCION MUNICIPAL DE ADMINISTRACION Y FINANZAS
ANEXOS AL 31 DE DICIEMBRE DE 2024



No. EMPLEADO	PRESTAMOS A CORTO PLAZO	SALDO
9403	SAMANIEGO REZA JOSE DE JESUS	2,875.00
9424	SOTO HERNANDEZ JOSE MARTIN	10,282.86
9436	TELLEZ DEVORA MARIO	3,875.00
9442	RIVERO AMADOR EFRAIN	3,750.00
9450	RIVAS NAJERA BLANCA SELENE	5,161.30
9453	RODRIGUEZ ORONA ANDRES	6,500.00
9464	GARZA HOLGUIN RIGOBERTO	2,275.00
9492	NUÑEZ BARRERA JUAN DE JESUS	5,657.86
9500	CONDE JARAMILLO JAVIER	3,375.00
9502	MARTINEZ RODRIGUEZ MONICA	5,400.00
9538	RAMIREZ GONZALEZ ARTURO	1,750.00
9556	COLIRIO AYALA JUAN CARLOS	1,125.00
9561	VERA ARAGON JESUS OSVALDO	875.00
9594	GUERECA PEREZ JESUS NAZARET	375.00
9597	SOLIS ROCHA GONZALO	2,750.00
9643	MORENO RODRIGUEZ JAIME	2,250.00
9646	AVILA CASTRUITA AURELIANO	2,375.00
9667	HERRERA HERRERA BRENDA FAVIOLA	1,750.00
9695	SANCHEZ LARA JORGE LUIS	19,500.00
9704	TORRES MORENO GUSTAVO	2,750.00
9717	SALAS CUMPLIDO SERGIO	4,000.00
9760	VAZQUEZ VELMARES MANUEL	2,500.00
9786	MURO MORENO MARIA GUADALUPE	1,750.00
9807	AVALOS MORALES ENRIQUE	7,625.00
9838	CEPEDA FERNANDEZ JOSE LUIS	3,487.50
9843	ROMERO ALDAY MANUEL	1,350.00
9883	GOMEZ CARRILLO JOSE LUIS	250.00
9903	MACIEL RAMOS ARTURO	4,250.00
9924	CUEVAS PEREZ MARIA DEL ROSARIO	500.00
9928	VAZQUEZ LOPEZ ISIDRO	2,375.00
9941	MORALES ESCOBEDO LORENZO	750.00
9955	DOMINGUEZ CASAS MARTHA OLIVIA	5,750.00
9962	RODARTE TOVALIN MARGARITA	3,250.00
9970	GARCIA ACOSTA ALFONSO	4,625.00
9975	TORRES HARO ALFREDO	4,875.00
9976	GONZALEZ FLORES SILVANO	5,000.00
10066	CARRILLO ALANIS ROCIO	2,000.00
10093	AGUIRRE MARTINEZ HILDA MINERVA	1,350.00
10116	GUERRERO VARGAS JOSE MARTIN	4,750.00
10232	BERMUDEZ DIAZ ALEJANDRA	2,250.00
10384	CARDONA AGUERO MARTIN	3,375.00
10442	ESCOBAR GARCIA LAURA PATRICIA	4,500.00
10459	SANDOVAL GONZALEZ GLORIA ELVA	125.00
10576	LONGORIA CAMPOS LETICIA	4,750.00
10672	PULIDO MARTINEZ CLARA ISABEL	1,950.00
10705	ESTRADA VIDALES JESUS IVAN	5,657.86
10808	DIAZ AVILA MARIA CONSUELO	2,250.00
10834	RAMIREZ LOZANO MARTHA ELVIA	4,750.00



MUNICIPIO DE DURANGO
DIRECCION MUNICIPAL DE ADMINISTRACION Y FINANZAS
ANEXOS AL 31 DE DICIEMBRE DE 2024



No. EMPLEADO	PRESTAMOS A CORTO PLAZO	SALDO
10851	SALCIDO HERNANDEZ LUIS OMAR	7,500.00
10855	GARCIA VALENZUELA MARIA ALEJANDRINA	2,875.00
10860	ROSSO ROCHA LIDIA AZUCENA	4,000.00
10864	SIDA GUZMAN DIEGO	5,750.00
10870	LEAL HERNANDEZ KARLA GUADALUPE	5,500.00
10935	CEDINO VAZQUEZ GARDENIA GUADALUPE	3,000.00
10950	MIJARES BITAR JULIO ANTONIO	2,450.00
10997	LUNA ARELLANO TOMASA	3,875.00
11024	SOSA ALDABA DANIEL ALONSO	4,750.00
11187	GARCIA GARCIA MARIA EDITH	4,500.00
11285	ROCHA LOPEZ CLAUDIA ELENA	125.00
11345	HERRERA DUÑEZ ANGEL FERNANDO	8,500.00
11572	AVILA SANCHEZ MANUELA	2,750.00
11622	HERNANDEZ BARRIOS AUREA	500.00
11866	PADILLA FERNANDEZ ANGEL MANUEL	1,500.00
11991	ALVARADO SOSA ALFONSO	2,625.00
12031	SORIANO CHAVEZ JUAN PEDRO	2,000.00
12037	PRADO GALVAN JOSE RAMON	10,000.00
12043	RENTERIA VILLEGAS JOSE ENRIQUE	2,125.00
12111	BRISEÑO DUARTE ALMA MUCAY	9,000.00
12225	CONCHA MONCIVAIS BRENDA IDALY	7,500.00
12319	ROMERO FAVELA CLAUDIA ISABEL	4,000.00
12367	TAPIA FLORES BENITO	3,000.00
12518	GARZA GARCIA JOSE EMMANUEL	1,875.00
12564	REYES VILLARREAL CLAUDIA JOVITA	250.00
12575	SOTO RAMIREZ CARLOS ALBERTO	1,750.00
12645	DEL CAMPO PARRA EMIGDIO	2,137.50
12676	DIAZ GOMEZ ELSA DANIELA	5,000.00
12728	CURIEL MADRID JUAN ANGEL	2,250.00
12757	GONZALEZ CASTRO OSCAR DANIEL	2,925.00
12835	YEPEZ TELLES FRANCISCO JAVIER	2,750.00
12837	YEPEZ TELLEZ MIGUEL ANGEL	5,425.00
12923	MORALES CARRILLO BERNARDO	3,625.00
13059	OLGUIN LUNA SUSANA	625.00
13062	ONTIVEROS RUBIO LLUVIA LUCERO	3,750.00
13075	ADAME MIER HECTOR	750.00
13484	CUELLAR DERAS NATHIELY	6,400.00
13522	CERVANTES QUEZADA JOSE RICARDO	3,875.00
13538	GONZALEZ FALCON ROLANDO	1,400.00
13663	RIOS HERNANDEZ CLAUDIA PATRICIA	2,125.00
13719	GRACIANO ORTIZ ALFONSO ISAAC	3,350.00
13788	ARELLANO ARREOLA JORGE ALBERTO	1,250.00
13811	ARGUMEDO ALVARADO CARLOS EDUARDO	500.00
14020	TRETO FLORES JESUS NELSON	8,500.00
14021	BANDERAS VENEGAS JOSE IGNACIO	4,850.00
14028	CASTILLO HERRERA LUZ DEL CAMEN	2,750.00
14049	GONZALEZ FLORES BETZABE	1,250.00
14229	BURGOS VAZQUEZ SANDRA CECILIA	3,000.00



MUNICIPIO DE DURANGO
DIRECCION MUNICIPAL DE ADMINISTRACION Y FINANZAS
ANEXOS AL 31 DE DICIEMBRE DE 2024



No. EMPLEADO	PRESTAMOS A CORTO PLAZO	SALDO
14246	SALAS RIVERA GABRIELA DE GUADALUPE	350.00
14267	RAMOS DEL RIO MARIA CRUZ	250.00
14306	NEVAREZ ESCOBEDO OSCAR ALEJANDRO	500.00
14383	SANCHEZ GARCIA ERICK EMMANUEL	3,750.00
14747	ALVAREZ NEVAREZ JESUS MANUEL	3,500.00
14764	SARMIENTO LOPEZ SONIA INES	300.00
14768	ARREDONDO VIZCARRA RAMON	750.00
14774	SOTO MORALES FRANCISCO JAVIER	2,800.00
14782	DE SANTIAGO BENITEZ VERONICA	4,500.00
14801	GONZALEZ GONZALEZ DIANA	2,500.00
14905	FLORES GONZALEZ AURORA	4,500.00
14990	GARCIA GUERRERO CLARA ELIZABETH	2,500.00
15024	QUIÑONES ANTUNA JUANA	1,575.00
15125	PEREZ GURROLA MARIA ITZAL	4,000.00
15139	ROBLES GONZALEZ JUAN CARLOS	3,250.00
15152	LAVIN ESPARZA PATRICIA CAROLINA	1,250.00
15178	HERNANDEZ ENRIQUEZ LAURA VIANEY	4,500.00
15190	ORTIZ DOMINGUEZ LIZETH LORENA	3,600.00
15454	BERNAL MALDONADO MARIA DE JESUS	3,000.00
15580	ORTEGA VERA MARCELA	1,750.00
15693	DELGADO DELGADO ANA SOCORRO	1,250.00
15697	MONTES ESPINO VERONICA GUADALUPE	2,975.00
15719	CUEVAS COVARRUBIAS YOLANDA	250.00
15767	BENITEZ ROSALES JUAN JOSE	2,125.00
15777	VILLA GOMEZ JUAN MANUEL	750.00
15814	CELAYA SOTO ERIKA ALEJANDRA	1,000.00
15822	PIEDRA AGUIÑAGA LAURA	3,000.00
15866	LUNA ONTIVEROS ALMA VERONICA	800.00
15971	ESTRADA VIDALES CARLOS ARTURO	10,000.00
15989	QUIÑONES ORRANTE MARIA DEL RAYO	8,462.50
15997	VALENZUELA FLORES ANA ELENA	5,806.40
16008	DIAZ PARRA JUAN CARLOS	9,750.00
16047	CORRAL NUÑEZ DANIEL	300.00
16111	ARMENDARIZ ROJAS MARIA DEL SOCORRO	750.00
16254	GARCIA ROCHA CAROLINA	8,250.00
16280	MARTINEZ LOPEZ ISRAEL	2,100.00
16365	MIRON ESTALA EDDNA LUCIA	1,250.00
16638	FLORES DIAZ ALEJANDRA VANESSA	3,875.00
16709	GONZALEZ HARO GISEH VIOLETA	3,000.00
16789	NAVARRETE VIDALES KARLA ALEJANDRA	3,250.00
16893	RIOS MUÑOZ MARTHA LUCIA	5,657.86
16910	CEPEDA CEPEDA EDGAR ALEJANDRO	1,375.00
16918	QUEZADA AYALA JESSICA JOVANA	9,000.00
17023	BRETADO PEREZ MARTIN	7,250.00
17024	VALDEZ CALDERON LUIS ALBERTO	2,250.00
17025	CARLOS CARLOS JOSE ALBERTO	1,200.00
17073	VIZCARRA RAMIREZ RAUL	1,500.00
17095	AMAYA MONREAL MANUEL HECTOR	1,625.00



MUNICIPIO DE DURANGO
DIRECCION MUNICIPAL DE ADMINISTRACION Y FINANZAS
ANEXOS AL 31 DE DICIEMBRE DE 2024



No. EMPLEADO	PRESTAMOS A CORTO PLAZO	SALDO
17105	ALMARAZ PEREZ CRUZ ALBERTO	1,575.00
17123	FIGUEROA NAVA CLARA	225.00
17148	RODRIGUEZ GOMEZ BRENDA MARICELA	750.00
17157	ALANIS GURROLA JESUS MANUEL	1,875.00
17171	HERRERA TERRONES AURORA	7,000.00
17180	TORRES VAZQUEZ MARIA DE LOS ANGELES	1,000.00
17196	ORONA ANDRADE JUAN	1,500.00
17199	GUZMAN GONZALEZ RUTH ARELI	2,750.00
17201	CABRALES ALVAREZ EZEQUIEL	750.00
17230	NAJERA GOMEZ ISIDRO	3,375.00
17245	ESTRADA VIDALES MARCELA	16,750.00
17246	HERRERA LOZANO MIGUEL ALBERTO	1,000.00
17249	RAMOS CAMPOS RUBEN	4,000.00
17261	RAMIREZ AVILA JUAN MANUEL	4,500.00
17278	RAMIREZ RAMIREZ FRANCISCO	1,125.00
17280	DE LA TORRE TORRES MARGARITA	2,625.00
17283	LOERA HERNANDEZ LEONOR	1,900.00
17288	HERNANDEZ YAÑEZ OSCAR GERARDO	4,000.00
17295	RODRIGUEZ MELENDEZ REFUGIO	2,375.00
17304	GUTIERREZ LUJAN GUILLERMO	5,657.86
17315	SANTOS HERNANDEZ JOSE LUIS	4,000.00
17336	HERNANDEZ VAZQUEZ ROSALBA GUADALUPE	7,000.00
17356	AGUILERA ZAMUDIO IVONNE LORENA	3,125.00
17362	ROBLES TOVAR ALFONSO	7,250.00
17363	CARRILLO GALINDO JESUS	1,375.00
17364	SEGOVIA HERNANDEZ BLANCA IDALY	4,675.00
17367	PRUDENCIO ALANIZ ELEAZAR	1,000.00
17386	VAZQUEZ AVILA SILVIO CARLOS	4,375.00
17415	VILLA DUEÑEZ JORGE ALFREDO	1,000.00
17421	REYES HIGUERA JUAN LUIS	7,600.00
17423	FLORES SALAZAR CATARINO	625.00
17427	VAZQUEZ GONZALEZ JUAN MANUEL	1,750.00
17468	RODRIGUEZ ORONA MIGUEL ANGEL	8,250.00
17474	JIMENEZ NUÑEZ JESUS OCTAVIO	3,375.00
17489	ARANDA CERVANTES JULIANA	1,625.00
17490	JURADO SERGIO ISRAEL	2,250.00
17492	BOTELLO MONTES JOSE GERARDO	625.00
17526	GARCIA ARAMBULA VICTOR MANUEL	5,657.86
17549	ORTIZ DIAZ MARIA REFUGIO	2,500.00
17551	ESCAMILLA GARCIA JULIO	3,000.00
17552	HERNANDEZ CORRALES GERARDO	1,875.00
17553	BARRON HERNANDEZ RAUL	3,000.00
17570	GRANADOS ORTEGA CARLOS FRANCISCO	1,875.00
17572	AGUILAR RUEDA SERGIO MARTIN	4,000.00
17577	VALLEJO NAVARRO LUCINA	5,750.00
17593	ESPINOZA GONZALEZ MARTIN	3,125.00
17599	SOLIS PULGARIN ALEJANDRO	975.00
17606	HINOJOSA MARTINEZ FRANCISCO	2,750.00



MUNICIPIO DE DURANGO
DIRECCION MUNICIPAL DE ADMINISTRACION Y FINANZAS
ANEXOS AL 31 DE DICIEMBRE DE 2024



No. EMPLEADO	PRESTAMOS A CORTO PLAZO	SALDO
17610	AGUILAR CONDE VIRGINIA	7,362.50
17613	GONZALEZ VAZQUEZ LUIS MANUEL	2,250.00
17619	GARCIA CHAVEZ JOSE GUADALUPE	1,875.00
17623	MIRANDA PARRA MARIBEL	3,125.00
17626	GAYTAN SIERRA JOSE ERASMO	2,500.00
17630	NAJERA NAJERA HIGINIO	250.00
17633	AVALOS GALAVIZ HERMINIO	4,250.00
17643	ARREOLA CHACON JAVIER	1,125.00
17646	GARCIA VALENZUELA MARIA DE LOURDES	2,375.00
17656	CATARINO GONZALEZ BENITO	3,125.00
17658	JUAREZ BARRIENTOS PEDRO JAVIER	1,500.00
17671	RODRIGUEZ SOTO ELVIRA	875.00
17672	ROMERO ESCALERA OCTAVIO MANUEL	2,500.00
17676	FLORES ROSALES JOSE ANGEL GUILLERMO	625.00
17679	NAJERA DIAZ ROSA MARIA	1,125.00
17680	HERNANDEZ CONTRERAS EVANGELINA	100.00
17687	DURAN MATA ISIDRO	1,250.00
17706	ANDRADE REZA MARGARITA GUADALUPE	3,200.00
17718	BRIONES RIOS HECTOR CUAUHEMOC	4,250.00
17742	CASTRELLON DIAZ JOSE ASCENCION	3,125.00
17747	CATARINO GONZALEZ JESUS	500.00
17754	CORRAL RODRIGUEZ ELVIRA	1,375.00
17797	DIAZ PALOMARES JAVIER	14,407.86
17830	VIERA SOLIS ROSA LYNDA	1,125.00
17835	QUIÑONES VALLES ELVIRA	2,750.00
17852	ZUÑIGA DOMINGUEZ JUANA	4,500.00
17853	MUÑOZ GALVAN JOSE GUADALUPE	5,800.00
17858	LUNA TRIANA OLGA LIDIA	4,750.00
17859	RODRIGUEZ CHACON EDGAR ALFREDO	1,125.00
17889	HERRERA QUINTERO ENRIQUE	3,250.00
17897	GONZALEZ AVILA JULIO CESAR	1,750.00
17898	GONZALEZ JUAREZ OMAR ULISES	3,125.00
17900	RODARTE FLORES MA DEL PILAR	125.00
17914	SANCHEZ GARCIA ZELTZIN ALICIA	5,125.00
17921	MONTES GALINDO MARIA DEL CARMEN	1,750.00
17935	TINOCO RUIZ JAZMIN	7,232.86
17944	CASTAÑEDA GRACIANO JESSICA GUADALUPE	150.00
17955	MORONES GUERRERO JUDITH	2,625.00
17956	POLO TERRONES JONATHAN	2,700.00
17957	CORRAL RODRIGUEZ MANUEL	2,875.00
17963	RAMOS BARRIENTOS MANUEL	2,500.00
17967	NUÑEZ REYES CONCEPCION	3,875.00
17973	GUTIERREZ BERUMEN JUAN FRANCISCO	10,000.00
17974	GURROLA MURILLO JUAN LUIS	625.00
17981	CARROLA SORIANO LUIS ALBERTO	1,000.00
17990	NUÑEZ LUGO REYNA LUISA	750.00
18007	ROBLES DURAN JUAN CARLOS	9,250.00
18009	ALVAREZ HERNANDEZ ISRAEL	3,750.00



MUNICIPIO DE DURANGO
DIRECCION MUNICIPAL DE ADMINISTRACION Y FINANZAS
ANEXOS AL 31 DE DICIEMBRE DE 2024



No. EMPLEADO	PRESTAMOS A CORTO PLAZO	SALDO
18032	MERCADO BUENDIA ARTURO	1,500.00
18040	TORRES ALVARADO LUIS GERARDO	8,000.00
18041	DURAN MERCADO MARIA BELEN	2,875.00
18049	NAJERA MORALES ERIK OSVALDO	2,500.00
18055	ORTEGA DE LA CRUZ FRANCISCO	1,750.00
18056	SERRANO CASAS JOSE LUIS	3,600.00
18058	RUIZ VALDEZ ELIUD	5,657.86
18062	CALDERON ESPINOZA JAIME	625.00
18065	HERNANDEZ VIZARRAGA JOSE CLEMENTE	2,625.00
18078	DELGADO AREVALOS MARIA GUADALUPE	250.00
18105	ALBA SANTILLAN FELIPE DE JESUS	2,250.00
18146	DE LA CRUZ MARTINEZ JOEY	375.00
18163	PARGA MARTINEZ ROSA MARIA	1,500.00
18194	PASILLAS MARTINEZ DENIS MAGALI	4,500.00
18197	RIVERA BONILLA JULIO CESAR	2,625.00
18203	SOTO HERRERA JORGE ALONSO	1,875.00
18240	MARTINEZ CHAVEZ DULCE ABIGAIL	5,657.86
18261	SIMENTAL RAMIREZ PEDRO ROMAN	3,250.00
18269	MORALES LUGO JUAN	5,125.00
18270	SUBIRIA SARIÑANA MARIO CESAR	1,500.00
18273	SALAS REYES MARIA TERESA	605.00
18275	ROCHA CALDERON ISMAEL	3,750.00
18285	GARCIA SALCIDO MANUEL	3,875.00
18306	LUNA GALAVIZ MANUEL ISRAEL	2,362.50
18349	ESQUIVEL ZAVALA JOSE ANTONIO	1,575.00
18357	ROCHA GALLEGOS MIGUEL DARIO	9,750.00
18359	CONTRERAS CASTRO LUIS ALBERTO	3,250.00
18360	VILLARREAL ALDABA JUAN BERNARDO	3,250.00
18365	PINEDA RAMIREZ JORGE	650.00
18370	SOTO GALLARDO YADIRA AZUCENA	6,907.86
18384	AGUILAR GONZALEZ MIGUEL ANGEL	3,875.00
18390	MARTINEZ SANCHEZ GERARDO	3,875.00
18400	VILLA GOMEZ MARIO	3,125.00
18410	AGUIRRE RIVERA SANDRA ALEJANDRA	7,250.00
18423	AVILA ANTUNA MARIA TERESA	1,375.00
18426	GUERECA QUINTERO JOSE GUADALUPE	2,450.00
18444	MORENO ANDRADE ALFREDO	2,750.00
18450	VIDALES ARANA JAVIER ENRIQUE	5,657.86
18460	VALENZUELA FLORES ISAAC ESAU	9,807.88
18465	ORONA ALEMAN FRANCISCO JAVIER	3,875.00
18467	DOMINGUEZ MURILLO JAVIER	1,100.00
18506	ADAME BARRON LUIS GABRIEL	4,700.00
18508	RIVERA GALLEGOS JOSE EDUARDO	375.00
18554	ROSALES RIVAS OSCAR JESUS	1,750.00
18557	ALANIS RODARTE JOSE EDUARDO	3,250.00
18579	OLIVAS HERNANDEZ RODRIGO	875.00
18603	IRIGOYEN CISNEROS JESUS MANUEL	6,300.00
18618	RUIZ MEDRANO JAIME	125.00



MUNICIPIO DE DURANGO
DIRECCION MUNICIPAL DE ADMINISTRACION Y FINANZAS
ANEXOS AL 31 DE DICIEMBRE DE 2024



No. EMPLEADO	PRESTAMOS A CORTO PLAZO	SALDO
18626	GRIJALVA QUIÑONEZ ERIKA	2,500.00
18641	QUIÑONES GALARZA MANUEL	3,625.00
18643	MUÑOZ MUJICA JOSE MANUEL	125.00
18653	ROMERO MONARREZ ORALIA	4,000.00
18664	VILLEGAS RENTERIA ROSA HERLINDA	1,500.00
18671	LOZANO ZAPATA PEDRO GUILLERMO	250.00
18680	DIAZ PALOMARES MIGUEL ANGEL	1,750.00
18681	RAMOS SORIANO JOSE JUAN DE DIOS	1,250.00
18685	DOMINGUEZ MURILLO JORGE JAVIER	2,000.00
18696	SALAZAR SARIÑANA OSCAR URIEL	2,250.00
18700	RIVERA SALAZAR MA ELIZABETH	3,250.00
18829	GARCIA GUERRERO DANIEL	1,750.00
18831	BURCIAGA RIOS JOSE MANUEL	1,000.00
18853	VELA VALVERDE BRANDOWM ALEXIS	7,450.00
18864	MARTINEZ HOLGUIN JOSE LUIS	4,125.00
18910	NAVA OGAZ MANUEL URIEL	4,375.00
18931	PEREZ AVITIA EZEQUIEL	1,125.00
18950	DE LA CRUZ MARTINEZ JORDY	150.00
18956	MENDOZA FLORES NANCY SUSANA	4,750.00
18995	CARDONA AGUERO JOSE MANUEL	2,125.00
18996	NAVARRO ORTIZ GERARDO	8,760.09
18997	TREVIÑO CHAVEZ VIRGINIA LILIANA	11,000.00
19006	VALLES SALAS JESUS	11,495.00
19012	GONZALEZ SANCHEZ MANUELA	1,250.00
19013	GONZALEZ ROMERO BLANCA ROCIO	4,875.00
19018	CONTRERAS ROBLES YADIRA DEL CARMEN	1,500.00
19037	GONZALEZ NUÑEZ LUIS GERARDO	1,125.00
19046	BONILLA TERRAZAS JUAN ENRIQUE	2,500.00
19090	DIAZ ORTIZ LIVAN	3,750.00
19103	MARTINEZ RIVERA NOHEMI DE JESUS	7,471.00
19123	HERRERA CARRILLO ANGEL GABRIEL	7,952.00
19126	MARTINEZ AMADOR MONICA MICHELLE	4,050.00
19220	MATA RODRIGUEZ AARON	5,000.00
19221	MORALES GARCIA MARTHA VERONICA	4,500.00
19225	LOPEZ PEREZ EDGAR VALENTIN	4,500.00
19237	HERNANDEZ GUEVARA PATRICIA	875.00
19241	CALDERON ZAMUDIO MARIA CLARA	2,625.00
19243	PASILLAS MARTINEZ VICTOR NOE	220.00
19244	MELENDEZ GARCIA LUIS ARMANDO	500.00
19250	RAMOS SORIANO MARIA ELENA	1,600.00
19251	PIEDRA JUAREZ FRANCISCO RAFAEL	125.00
19255	MONTES GALINDO JOSE MANUEL	500.00
19258	HERNANDEZ RODRIGUEZ DAMASIO	4,750.00
19285	FRANCO VENEGAS EMMANUEL	3,750.00
19303	NUÑEZ LIMAS NORMA ALICIA	125.00
19322	BELMARES LUNA MARIA GUADALUPE	6,315.76
19343	REYES HERNANDEZ LUIS ENRIQUE	2,875.00
19351	RIVERA BURCIAGA CLAUDIA TERESA	875.00



MUNICIPIO DE DURANGO
DIRECCION MUNICIPAL DE ADMINISTRACION Y FINANZAS
ANEXOS AL 31 DE DICIEMBRE DE 2024



No. EMPLEADO	PRESTAMOS A CORTO PLAZO	SALDO
19353	HERNANDEZ RIVERA LUIS ALBINO	9,000.00
19376	HERNANDEZ RIVERA EMANUEL DE JESUS	3,125.00
19379	NUÑEZ CASAS LUZ MARIA	1,500.00
19406	YAÑEZ MA DEL ROSARIO	150.00
19411	ROJAS FLORES ERICK DANIEL	8,250.00
19417	HERNANDEZ FRAYRE SAIRA EUGENIA	1,250.00
19429	RODRIGUEZ SALAZAR CATALINA	50.00
19432	BAILON CERVANTES ERNESTO GERARDO	3,500.00
19433	MERAZ VALDEZ JUAN ALONSO	750.00
19527	VALENZUELA CHAVEZ CONSOLACION	3,000.00
19536	VARGAS DOMINGUEZ ANGELICA LETICIA	2,000.00
19537	VALLES CARLOS ALBERTO	2,500.00
19562	ZAVALA MORENO ROBERTO	6,125.00
19563	LARES MENDOZA YENI BENERANDA	3,750.00
19581	SALAZAR MARTINEZ JULIO CESAR	2,250.00
19603	CARREON CALDERON ALFREDO	575.00
19606	CARREON RODRIGUEZ CARLOS IVAN	500.00
19619	ORTEGA DE LA CRUZ ESTHER	1,500.00
19640	CHAVARRIA FERNANDEZ JORGE	750.00
19660	ZAMORA NIEVES MANUEL	3,250.00
19684	DELGADO RAMOS JUAN MANUEL	5,500.00
19691	LUNA TRIANA JORGE BERNABE	1,375.00
19695	CELAYA REYES GUADALUPE	3,610.00
19709	MARTINEZ GARCIA JORGE ISMAEL	4,875.00
19712	SOTO ARJON IVAN PATRICIO	1,875.00
19715	ALBERTO RAFAEL NUÑEZ PERALES	6,750.00
19735	GONZALEZ VAZQUEZ GUADALUPE LEONARDA	2,250.00
19755	QUIÑONES DOMINGUEZ JOSE CARLOS	2,375.00
19762	SALAZAR CASTRELLON JOSE ANGEL	4,250.00
19768	VILLARREAL DIAZ EDUARDO	1,125.00
19857	HERNANDEZ MENDOZA JUAN MANUEL	2,625.00
19874	VELAZQUEZ MARTINEZ FREDY ALONSO	13,967.10
19911	GRACIANO ALVARADO ESTEBAN URIEL	2,587.50
19915	SAMUDIO ORTIZ JORGE ANICETO	1,912.50
19935	DIAZ AGUILAR MARIA ESTHER	250.00
19953	FLORES RODRIGUEZ ABRAHAM JAVIER	4,500.00
19961	FERNANDEZ NAVA JOEL	3,875.00
19969	LOPEZ MACIAS ENRIQUE	3,675.00
19974	CANALES CHAVEZ MARIA HILARIA	2,125.00
19979	ZAVALA MORENO RUBEN	4,250.00
19992	VILLA ROBLES VERONICA	3,250.00
20005	SARIÑANA AVILA NORMA IRENE	375.00
20011	NEVAREZ SOTO PATRICIA ERENDIRA	6,500.00
20021	VAZQUEZ MORALES JONATHAN	2,175.00
20023	GONZALEZ GONZALEZ DAVID	2,000.00
20027	MORALES CARRILLO MARIA ANTONIETA	2,125.00
20042	GARCIA REYES MARIA GUADALUPE	2,375.00
20049	LOPEZ SOLIS LUIS ENRIQUE	5,657.86



MUNICIPIO DE DURANGO
DIRECCION MUNICIPAL DE ADMINISTRACION Y FINANZAS
ANEXOS AL 31 DE DICIEMBRE DE 2024



No. EMPLEADO	PRESTAMOS A CORTO PLAZO	SALDO
20062	JAQUEZ VILLEGAS EULOGIO	4,750.00
20071	GRACIANO SALAZAR JOSE LUIS	3,125.00
20072	MAPULA SANDOVAL ROSALIO	3,875.00
20085	RAMIREZ GRIJALVA JUVENAL	2,550.00
20108	DELGADO AREVALO ROBERTO JESUS	2,125.00
20116	FRAUSTO VILLEGAS OLGA TERESA	4,750.00
20122	CHAVARRIA FERNANDEZ OFELIA	2,650.00
20124	ALVAREZ FILETO MAYRA	5,657.86
20147	HIGAREDA MARIA GUADALUPE	125.00
20160	PAREDES MIRANDA MA. GLORIA	1,125.00
20197	BARRERA CORDERO ERMILO	2,625.00
20204	VALENZUELA MEJIA ANGELICA MARIA	1,425.00
20208	ROSALES GONZALEZ CRISTIAN ADRIAN	13,650.00
20225	FLORES DE LA CRUZ JOSE GABRIEL	3,750.00
20227	HERNANDEZ CASTANEDA JOSE MANUEL	4,375.00
20235	ARAGON BARRIOS MARIA FELIX	4,250.00
20239	ROSALES RIVAS MA. GUADALUPE	2,000.00
20244	RODRIGUEZ CAMPOS AMALIA	7,750.00
20245	MORAN ORTIZ MONICA TERESA	3,937.50
20259	BLANCO PINEDO JOSEFINA	4,500.00
20268	RIVERA SALAZAR RAFAEL	2,875.00
20277	VELAZQUEZ LOPEZ CONZUELO	3,125.00
20287	TORRES SOTO YAZMIN GUADALUPE	4,125.00
20292	ROMERO PULGARIN MANUEL ADRIAN	1,000.00
20295	ROMERO MATA GUILLERMO	4,250.00
20302	RUBIO HERNANDEZ JUAN FRANCISCO	375.00
20307	SARIÑANA FLORES JAIME	3,920.00
20316	REYES RIOS MARIA DEL CONSUELO	1,500.00
20322	MARTINEZ MALDONADO MARIA RAQUEL	4,500.00
20338	RIVERA CEDILLO ANAHI	4,500.00
20339	PEREZ SOLIS ALMA AURORA	5,789.44
20340	AVALOS ANAYA MARIA DE LOURDES	4,250.00
20382	GONZALEZ ROMERO TERESITA DE JESUS	250.00
20462	RIOS ALVAREZ MARTIN FERNANDO	125.00
20476	HERNANDEZ SOLIS ANTONIO	875.00
20491	LOZANO HERRERA FRANCISCO	3,000.00
20501	RIOS CORTEZ JESUS	4,625.00
20506	GONZALEZ CHAVEZ AGUSTIN	2,125.00
20522	GLORIA DELGADO ELVA	125.00
20523	TREVIÑO CHAIREZ ANA ROSA	1,875.00
20526	BARRERA ADAME MANUEL IVAN	5,125.00
20561	CENICEROS JOSE ANTONIO	5,657.86
20562	FEBRONIO ROMERO FRANCISCA	875.00
20576	ROJAS DE LA CRUZ MAGDALENA ISABEL	5,750.00
20579	CONTRERAS MEDRANO MANUEL DE JESUS	9,750.00
20607	SOLIS PEREZ USBALDO DIONISIO	750.00
20610	AGUERO DIAZ JOSUE JANIEL	6,375.00
20629	HERNANDEZ FIERRO RAYMUNDO	6,750.00



MUNICIPIO DE DURANGO
DIRECCION MUNICIPAL DE ADMINISTRACION Y FINANZAS
ANEXOS AL 31 DE DICIEMBRE DE 2024



No. EMPLEADO	PRESTAMOS A CORTO PLAZO	SALDO
20641	SOLIS QUINTERO MARTHA ELENA	2,125.00
20643	GONZALEZ VAZQUEZ ALONSO	3,250.00
20661	RODRIGUEZ SALINAS BLANCA ESTELA	4,875.00
20685	MORENO DERAS JULIO CESAR	2,125.00
20693	HERNANDEZ RAMIREZ RAFAEL	4,250.00
20765	ALANIS OLIVAS GABINA	3,375.00
20782	FLORES ONTIVEROS JORGE	6,250.00
20783	MORALES NAVA JOSE ANGEL	7,600.00
20836	MADRID GARCIA FERNANDO ENRIQUE	2,125.00
20839	DE SANTIAGO ACUÑA JAVIER	3,250.00
20844	SALAZAR SARIÑANA IRLANDA DANIELA	4,875.00
20889	VAZQUEZ MORALES GABRIEL	3,000.00
20900	RUELAS HERNANDEZ ANTONIO	6,826.15
20910	HERNANDEZ MARTINEZ GAMALIEL	6,125.00
20912	VILLA GARCIA LAURA RAQUEL	2,500.00
20913	TORRES RODRIGUEZ MARCO ANTONIO	8,500.00
20936	CHAVEZ ALVAREZ ADAL JACOBO	3,000.00
21049	HERNANDEZ RODARTE JORGE ALEJANDRO	2,900.00
21052	RAMIREZ HERNANDEZ EDGAR URIEL	2,112.50
21054	VAZQUEZ MORALES ALMA KARINA	7,657.56
21084	RIVAS RODRIGUEZ LUZ MARIA	8,500.00
21109	GALLEGOS FELIX ALMA ROSA	2,625.00
21122	MATA VALDEZ GERARDO	2,375.00
21131	FRANCO FERNANDEZ MARIO GUADALUPE	6,000.00
21145	CONTRERAS ROJAS JUAN JOSE	4,875.00
21158	ROSSO SEADE MARIA DEL RAYO	10,000.00
21235	MORALES GAMIZ TERESA	6,750.00
21244	MARTINEZ GUERRERO MARIA DE LA LUZ	2,125.00
21283	REYES ORTIZ JORGE	4,750.00
21361	CARRILLO MUÑOZ MA DE LOS ANGELES	6,750.00
21369	ESQUIVEL MARTINEZ MANUEL DE JESUS	3,375.00
21381	CONTRERAS ROJAS JUAN MANUEL	2,750.00
21496	SIMENTAL REYES DANIEL	7,000.00
21705	HERNANDEZ LANDEROS LAURA GUADALUPE	2,500.00
21712	RIVERA AMAYA ANA LAURA	2,125.00
21726	VELAZQUEZ SOTO MARCO ANTONIO	400.00
22158	CHAIRES AGUILERA JOEL	11,500.00
22177	ALDAVA FAVELA SONIA ARACELI	5,375.00
22241	ARREOLA ARREOLA ARNULFO	5,125.00
22267	VICARIO MAGALLANES JUAN ANTONIO	7,611.18
22289	MORENO QUIÑONES JESSICA	7,161.30
22311	HERNANDEZ FERNANDEZ MARIBEL	3,500.00
22343	DIAZ ALVAREZ MARIA DEL ROSARIO	6,375.00
22359	DELGADO PADILLA EMANUEL CARLOS	6,750.00
22361	ANICETO ARREDONDO YENNY	7,250.00
22419	DE LEON SIMENTAL LIZBETH	2,875.00
22432	GALLARDO GARCIA HECTOR	7,000.00
22434	VALLES VALLES JORGE IBRAHIM	2,375.00



MUNICIPIO DE DURANGO
DIRECCION MUNICIPAL DE ADMINISTRACION Y FINANZAS
ANEXOS AL 31 DE DICIEMBRE DE 2024



No. EMPLEADO	PRESTAMOS A CORTO PLAZO	SALDO
22449	CABRERA TOVALIN ELSA EMMA	4,625.00
22476	VALENZUELA REYES LUIS ALBERTO	5,375.00
22481	MALDONADO VALDIVIA HECTOR ABRAHAM	2,750.00
22534	GUZMAN PEREZ JUAN MANUEL	5,125.00
22539	RODRIGUEZ VITELA BRAULIO ANTONIO	4,000.00
22540	ORTIZ UNZUETA ANA PAOLA	4,500.00
22585	BARRAZA MERAZ JOSE PEDRO	2,875.00
22600	CAMPOS CRUZ VICTORIA	4,125.00
22618	VILLAGOMEZ NIEVES HUGO ALBERTO	4,925.00
22621	CORREA HUERTA FATIMA VIANEY	2,500.00
22641	TORRES GUERRERO JESUS GERARDO	5,750.00
22671	GARCIA ROMERO JUAN MANUEL	8,750.00
22741	ANTUNA ROMERO JESSICA POULETT	12,250.00
22744	PEREZ SALDIVAR ADRIANA CAROLINA	6,500.00
22748	ESPINOZA JURADO JULIO CESAR	3,625.00
22752	RENTERIA JIMENEZ JAVIER	7,657.86
22757	CHAIDEZ GANDARA ALEJADNRA DE FATIMA	5,875.00
22761	DIAZ AGUIRRE MANUEL DE JESUS	4,850.00
22768	TORRES MUÑOZ OMAR ALEJANDRO	4,125.00
22775	MERCADO BUENDIA NAZARIO	5,125.00
22780	AGUIRRE CHAVEZ ROSA ESMERALDA	5,125.00
22804	MEDRANO VAZQUEZ JUAN MANUEL	3,750.00
22819	RESENDIZ ESTRADA ARGENTINA	11,789.44
22824	MORONES MARTINEZ OLIVA	7,500.00
22848	VELOZ OCHOA EDUARDO EMMANUEL	3,000.00
22854	GRIJALVA YAÑEZ MA. DOLORES PATRICIA	16,500.00
22863	CABRAL ALVARADO BEATRIZ ADRIANA	2,250.00
22865	PEREZ FILETO HUGO NATANAEL	8,000.00
22866	PEREZ ROMERO DAVID	4,000.00
22890	CARRILLO RAMOS SANDRA YADIRA	4,500.00
22907	AVILA SANTACRUZ PERLA AZUCENA	375.00
22916	RAMIREZ RIVERA JOSE ALBERTO	2,125.00
22928	MACIAS NUÑEZ JUAN LEONARDO	4,750.00
22958	RAMIREZ MUÑOZ JUANA GRACIELA	10,800.00
23011	SALAZAR DE LA TORRE ALAN SANTIAGO	6,125.00
23034	CORRAL GOMEZ JORGE ALBERTO	4,722.00
23068	CHAVEZ FLORES ANDREA CAROLINA	6,999.00
23070	ESPARZA HERNANDEZ MONTSERRAT DEL CARME	1,250.00
23083	NAJERA ORTIZ ANA YAJAIRA	7,137.21
23095	CASTRO ORTEGA NATALIA	5,875.00
23145	FELIX MEDINA MARTIN	4,625.00
23154	RODRIGUEZ SALAS LUIS ANGEL	6,000.00
23179	SIERRA CARREÑO FLORA MARINA	4,125.00
23219	CASTRO TAMAYO ANAY	7,523.96
23245	IBARRA ESPINOZA ANGEL GENARO	7,250.00
23287	VALENZUELA RAMIREZ KATIA DEYANIRE	4,200.00
23296	COLMENERO MENDOZA ADRIAN	7,354.05
23323	DOMINGUEZ VIERA MARIA TERESA DE JESUS	2,750.00



MUNICIPIO DE DURANGO
DIRECCION MUNICIPAL DE ADMINISTRACION Y FINANZAS
ANEXOS AL 31 DE DICIEMBRE DE 2024



No. EMPLEADO	PRESTAMOS A CORTO PLAZO	SALDO
23343	GARCIA BUENO ALFONSO	3,000.00
23364	PULIDO DEL RIVERO MIRIAM JAQUELINE	5,250.00
23411	MORENO VALENCIA ELIDE ELIZABETH	5,125.00
23455	TORRES FRIAS ILDA MARGARITA	3,125.00
23457	ARAMBULA ORONA ROMAN GABRIEL	3,625.00
23471	ARREOLA CHAMORRO JOSE LUIS	6,950.00
23472	GUTIERREZ BELTRAN NATALIE GUADALUPE	4,100.00
23609	ROMERO MONARREZ MARIA GUADALUPE	5,000.00
23620	SALAS MIRANDA TERESA DE JESUS	6,500.00
23658	ESCAMILLA ESCOBEDO JORGE ARTURO	11,500.00
23661	BARAJAS ARRIETA LUIS ALONSO	4,625.00
23681	BUSTAMANTE MORALES MIGUEL ADRIAN	3,750.00
23702	CHAVEZ ALVAREZ KARLA MARIA EUGENIA	2,375.00
23736	PEREZ LUNA JAZMIN GUADALUPE	4,473.50
23747	ADAME FLORES HIRAM SINAI	4,500.00
23762	VAZQUEZ DURAN JUAN MANUEL	3,500.00
23830	DIAZ BARRAZA JESUS JAVIER	3,100.00
23920	ASTORGA TREVIÑO DEREK ADAN	5,750.00
23948	RODRIGUEZ MORALES JONATHAN	6,500.00
23951	RESENDEZ TORRES ANA LAURA	6,500.00
	TOTAL	\$ 2,543,916.33



MUNICIPIO DE DURANGO
DIRECCION MUNICIPAL DE ADMINISTRACION Y FINANZAS
ANEXOS AL 31 DE DICIEMBRE DE 2024



ANTICIPO A PROVEEDORES POR PRESTACION DE SERVICIOS Y ADQUISICION DE BIENES A CORTO PLAZO	SALDO
ANTICIPOS A PROVEEDORES DE BIENES Y SERVICIOS	1,281,170.14
TOTAL	\$ 1,281,170.14



MUNICIPIO DE DURANGO
DIRECCION MUNICIPAL DE ADMINISTRACION Y FINANZAS
ANEXOS AL 31 DE DICIEMBRE DE 2024



ANTICIPO A PROVEEDORES DE BIENES Y SERVICIOS	SALDO
BBVA BANCOMER SERVICIOS	6,739.88
CAP CONSULTORES EN ADMINISTRACION PUBLICA Y PRIVADA SC	58,000.00
COMERCIALIZADORA ORTIGAL SA DE CV	5,833.46
EDUARDO GUILLERMO NAFARRATE ALARCON	348.00
FK MULTIOLOGISTICA S.C.	184,624.00
FRANCISCO NAHUM SERRANO MARTINEZ	150,800.00
GENERAL DE SEGUROS S.A.B.	11,195.00
GOBIERNO DEL ESTADO DE DURANGO	199,986.29
GRUPO NACIONAL PROVINCIAL S.A.B.	16,325.00
HDI SEGUROS SA DE CV	118,447.40
ICA INTEGRACION CONTABLE Y ASESORIA SC	104,400.00
KARINA VALDERRABANO GONZALEZ	500.00
KPTA ESTRATEGIA EDUCATIVA SA DE CV	4,620.00
MARIA DE LOS ANGELES DIAZ	0.16
MATIC CONSULTORES SA DE CV	6,000.00
PERLA MARIA MAPULA ESTRADA	2,544.00
RADIOMOVIL DIPSA SA DE CV	499.99
ROBERTO JIMENEZ ANDRADE	11,965.05
ROSALVA RAMIREZ SILVA	15,822.01
SECRETARIA DE GOBERNACION	7,792.00
SECRETARIA DE INFRAESTRUCTURA COMUNICACIONES Y TRANSPORTES	66,632.00
SEGUROS AFIRME SA DE CV AFIRME GRUPO FINANCIERO	223,151.21
SEGUROS EL POTOSI SA	39,415.00
TESORERIA DE LA FEDERACION	736.00
UNIVERSIDAD JUAREZ DEL ESTADO DE DURANGO	7,310.00
VIAJES ALVISA SA DE CV	37,483.69
TOTAL	\$ 1,281,170.14



MUNICIPIO DE DURANGO
DIRECCION MUNICIPAL DE ADMINISTRACION Y FINANZAS
ANEXOS AL 31 DE DICIEMBRE DE 2024



CUENTAS POR PAGAR A CORTO PLAZO	SALDO
SERVICIOS PERSONALES	7,065,975.45
DEUDAS POR ADQUISICION O CONTRATACION DE BIENES Y SERV A CORTO PLAZO	172,108,224.24
PROVEEDORES DE OBRAS DE BIENES DE DOMINIO PUBLICO	38,196,030.15
RETENCIONES Y CONTRIBUCIONES POR PAGAR A CORTO PLAZO	51,706,298.61
DEVOLUCIONES DE CONTRIBUCIONES POR PAGAR A CORTO PLAZO	805,359.85
OTRAS CUENTAS POR PAGAR A CORTO PLAZO	32,241,285.42
TOTAL	\$ 302,123,173.72



MUNICIPIO DE DURANGO
DIRECCION MUNICIPAL DE ADMINISTRACION Y FINANZAS
ANEXOS AL 31 DE DICIEMBRE DE 2024



PROVEEDORES DE BIENES Y SERVICIOS	SALDO
3STECHNOLOGY SA DE CV	179,692.55
AA360 SC	46,000.00
ABASTECEDORA DE CONSUMIBLES DE COMPUTO Y OFICINA SA DE CV	743,406.00
ACEROS, PERFILES Y ANGULOS DE CALIDAD SA DE CV	727,142.81
ADAN ACOSTA ARANDA	243,600.00
Aide Vanessa Quiñones Mancinas	51,800.00
ALBERTO CASTRO GONZALEZ	75,387.93
ALBINO PONCE BARRON	0.97
ALDO DAVID MARTINEZ PULIDO	23,200.00
ALDO TORRES ZAMORA	3,480.00
ALEJANDRA ESPINO GANDARILLA	5,093.92
ALEJANDRA RUIZ PATIÑO	157,022.24
ALFONSO QUINTERO ESPINOZA	203,000.00
ALFREDO UNZUETA ROMO	404,871.90
ALFREDO VAZQUEZ CASTAÑOS	180,800.00
ALICIA PAREDES NORIEGA	237,000.00
ALMA LETICIA PIZARRO DE LA GARZA	92,800.00
ALMA LORENZA PEREZ GONZALEZ	34,424.99
ALVARO GERARDO ADAME AMADOR	605,940.74
AMAURY ALVARADO VILLARREAL	270,000.00
AMELIA DIAZ RODRIGUEZ	71,037.52
AMERICA MINERVA MORA VALVERDE	1,014,090.86
ANA TERESA HERRERA ALVAREZ DEL CASTILLO	11,952.00
ANA VALERIA FLORES GALVAN	167,385.80
ANDRES DE LA PARRA HINTZE	42,642.15
APALUZ, S DE P.R. DE R.L.	10,440.00
ARCADIA EDIFICACIONES SA DE CV	4,970,033.58
ARISTA DESIGN S DE RL DE CV	1,409,038.57
ARMANDO GUZMAN SANCHEZ	25,971.09
ARTURO ERNESTO CASTRO VAZQUEZ	405,128.07
ARTURO LEON ZALDIVAR ORONA	459.99
ASOCIACION DE MUNICIPIOS CAPIALES DE MEXICO AC	309,456.97
ATANASIO HERNANDEZ DERAS	39,588.75
AURELIO JAHID ESPINO HERRERA	176,210.97
BALDOMERO CAVAZOS ALVARADO	1,501,057.78
BBVA BANCOMER SERVICIOS	1,363,739.06
BEAST CLEAN LAGUNA SA CV	818,472.51
BERTHA CASTRO BONIFANT	84,962.70
BIGOS FERRETERO SA DE CV	412,568.67
BLINKAY S DE RL DE CV	648,564.47
BRENDA CONSEPCION CASAS RAZO	45,843.20
CADENA COMERCIAL OXXO SA DE CV	93,290.00
CALIXTO CERVANTES GURROLA	506,526.48
CARLOS EDUARDO TREVIÑO AGUIRRE	41,437.00
CARLOS RUBEN CEBALLOS MORENO	41,008.00
CATALINA ESCARPITA FRANCO	387,335.23
CENTRO DE COMPUTO SA DE CV	192,078.18
CEPANCA CONSTRUCCIONES SA DE CV	217,057.00
CESAR IVAN MEDINA MARTINEZ	105,304.80
CESAR VILLA CONTRERAS	175,578.63
CIA EDITORA DE LA LAGUNA SA DE CV	596,300.00
CIA PERIODISTICA EL SOL DE DURANGO SA DE CV	151,465.18
COMERCIAL SIERRA MADRE SA DE CV	221,782.15



MUNICIPIO DE DURANGO
DIRECCION MUNICIPAL DE ADMINISTRACION Y FINANZAS
ANEXOS AL 31 DE DICIEMBRE DE 2024



PROVEEDORES DE BIENES Y SERVICIOS	SALDO
COMERCIALIZADORA DE LLANTAS Y SUSPENSIONES DURANGO SA DE CV	2,252,971.35
COMERCIALIZADORA DE LUBRICANTES Y FILTROS ALFER SAS DE CV	195,051.28
COMERCIALIZADORA DE MULTIPRODUCTOS DEL GUADIANA SA DE CV	1,712.74
COMERCIALIZADORA DE RADIO DEL NORTE SA DE CV	0.01
COMERCIALIZADORA PEZZETA SA DE CV	181,634.07
COMERCIALIZADORA RUT KICH SA DE CV	35,716.32
COMERCIALIZADORA Y SERVICIOS CUBURZAL SA DE CV	435,000.00
CONNECTUA CONSULTING SAPI DE CV	21,692.00
CONSTRUCCIONES JANKAR SA DE CV	9,862.00
CONSTRUCCIONES Y COMERCIALIZADORA ARPAGE SA DE CV	1,208,326.00
CONSULTORES EN POLITICAS SOCIALES EUREN SRL DE CV	400,000.00
COPIMEGATRON S.A. DE C.V	783,695.62
CREA GRUPO FERRETERO S DE RL DE CV	44,269.58
CRISTINA DALETH ZEPEDA SANCHEZ	1,637,206.21
CRISTINA GUADALUPE CARRANZA SIDON	33,848.80
CRISTOBAL ALEJANDRO DE LARA ALDAVA	16,536.00
CURTIDO Y CALZADO SILVA SA DE CV	78,880.00
DAVID VICTORINO RUIZ	1,033,978.77
DEZARA S DE RL DE CV	719,814.84
DIANA CRISTINA SANDOVAL GONZALEZ	170,369.20
DIFUSORAS DE DURANGO, S.A.	48,000.00
DISTRIBUIDORA Y COMERCIALIZADORA DE MATERIALES MONZAV SA DE CV	696,000.00
DIZA SOLUCIONES DE OFICINA SA DE CV	1,167,313.55
DONAHÍ MORA SARAVIA	1,326,097.35
DULCE JUANITA SANCHEZ MIRANDA	928.00
DURANGO ELECTROMECHANICA SA DE CV	922.17
EDGAR ALONSO VELAZQUEZ HERRERA	30,000.00
EDGAR EUSEBIO SOTO CASAS	326,268.80
EDGAR ISSAC ALDABA SARMIENTO	607,978.41
EDGAR OMAR RODRIGUEZ RAMOS	1,414,680.00
EDITORIA NAVA STENNER SC	53,333.33
EFREN DE LA TORRE LUGO	52,125.00
ELODIA BELTRAN CARRANZA	2,601,952.44
ENRIQUE CABELLO AMAYA	965,242.72
ENRIQUE ORDUÑA RAMIREZ	37,100.28
ESCUELA DE COMUNICACION Y PODER SC	261,000.00
ESPAÑA SELECT SA DE CV	1,167,939.76
ESTRUCTURAS Y CONSTRUCCIONES INTELIGENTES DE DURANGO SA DE CV	72,150.00
EVENTOS Y ARRENDAMIENTOS FRAGA S DE RL DE CV	214,199.10
FERNANDO OLIVERA ROCHA	497,600.00
FERRETERIA Y MATERIALES CYMA SA DE CV	687,822.00
FERRETERIA Y MATERIALES REAL DEL MEZQUITAL SA DE CV	252,551.68
FIDEL GUTIERREZ AVALOS	56,230.42
FITCH MEXICO SA DE CV	255,585.89
FORTIA TECHNOLOGY S.A DE C.V.	381,080.87
FRANCISCO ESPINO HERNANDEZ	63,568.00
FRANCISCO FERNANDO RUEDA OCHOA	19,936.92
FRANCISCO ISRAEL ESPARZA MARTELL	68,845.02
FRANCISCO JAVIER CAMPILLO CARRETE	450,660.00
FRANCISCO JAVIER FIGUEROA ALCANTAR	313,597.04
GABRIELA AMPARO LUGO FUENTES	263,026.37
GARDIMAR SA DE CV	53,305.61
GASOSERVICIOS PREMIER SA DE CV	490,945.82



MUNICIPIO DE DURANGO
DIRECCION MUNICIPAL DE ADMINISTRACION Y FINANZAS
ANEXOS AL 31 DE DICIEMBRE DE 2024



PROVEEDORES DE BIENES Y SERVICIOS	SALDO
GB MARKETING TOTAL S.A. DE C.V.	23,200.00
GEMA GUADALUPE RUBI ESMERALDA PULGARIN GAUCIN	197,775.50
GERARDO JUAREZ LOERA	8,000.00
GERARDO SANTILLAN URIBE	240,580.50
GERINPRO CONSULTORES S.C.	64,380.00
GINA IVETTE ARRIETA VARGAS	33,916.50
GLOBAL STANDARDS SC	275,500.00
GLORIA GUADALUPE CELESTINO ADAME	24,023.60
GRISelda JANETE ORTIZ AGUIRRE	173,401.01
GRUPO HALCON SOLUCIONES INTEGRALES SA DE CV	1,392,266.80
GRUPO RADIO CENTRO SAB DE CV	27,840.00
GRUPO TURBOFIN SA DE CV	247,912.30
GUILLERMO MELENDEZ QUINTEROS	397,465.42
HEBER GARCIA HERNANDEZ	47,850.00
HEBERT PEREZ RODRIGUEZ	1,370,076.00
HER SIERRA SA DE CV	10,907.24
HERENDIDA LILIANA OLGUIN VILLARREAL	67,876.05
HILENE MARIA CHAVEZ RIVERA	35,027.44
HOMAR CANO CASTRELLON	222,093.60
HOTEL GOBERNADOR SA DE CV	409,218.07
HR RATINGS DE MEXICO SA DE CV	116,000.00
HUERTAS Y VIVEROS CANATLAN SPR DE RI	2,851,720.00
HUGO ALBERTO RODRIGUEZ GANDARA	32,459.05
ICICAC SA DE CV	245,676.00
IDEAM SOFTWARE SOLUTIONS SAS DE CV	98,600.09
IGNACIO ISRAEL ROJO ZAPIEN	53,348.00
IMPLEMENTOS AGROPECUARIOS DELGADO SA DE CV	262,446.33
INFRA SA DE CV	11,246.78
INFRAESTRUCTURA DEL SUR MV SA DE CV	2,731,377.66
INGENIERIA E INMOBILIARIA JADE SA DE CV	673,828.00
INGENIERIA Y PROYECTOS INDUSTRIALES SOLINTEC SA DE CV	713,712.98
INSTITUTO DE CULTURA DEL ESTADO DE DURANGO	149,300.00
INTERGAS DEL NORTE SA DE CV	32,369.83
IQNET SOLUCIONES TECNOLOGICAS SA DE CV	475,020.00
IRIS HS SA DE CV	4,729,880.07
IVAN MORA ARELLANO	108,808.00
JAIME GUTIERREZ AVALOS	361,347.96
JAIME VILLASANA MORALES ONTIVEROS	52,014.40
JESSE AMAYA TORRES	65,586.40
JESUS GUILLERMO MIJARES CASAVANTES	214,784.11
JESUS MANUEL FELIX CASTRELLON	26,379.31
JESUS RAMOS LOPEZ	816,000.00
JORGE ALBERTO HERRERA COSSAIN	2,436.00
JORGE ALEJANDRO PUENTE GARZA	480,000.00
JORGE ARMANDO NEVAREZ MONTELONGO	422,112.50
JORGE EMILIO GUTIERREZ ZALDIVAR	109,958.12
JOSE ALFREDO QUIÑONES NAVARRETE	11,876.62
JOSE CARLOS BUENO RODRIGUEZ	87,518.60
JOSE FRANCISCO ALVARADO GARCIA	417,600.00
JOSE GABRIEL PULGARIN PULIDO	53,469.99
JOSE GUADALUPE VALTIERRA RAMIREZ	446,834.40
JOSE LUIS LARRETA SANTOS	375,577.84
JOSE MIGUEL ORTIZ VALDEZ	227,920.28



MUNICIPIO DE DURANGO
DIRECCION MUNICIPAL DE ADMINISTRACION Y FINANZAS
ANEXOS AL 31 DE DICIEMBRE DE 2024



PROVEEDORES DE BIENES Y SERVICIOS	SALDO
JOSE QUIÑONES NAVAR	3,132.00
JOSE TITO MONARES SOLIS	85,398.41
JOSUE PUEBLA ROCHA	512,793.72
JUAN CARLOS SERRANO GONZALEZ	11,600.00
JUAN ERNESTO SIDON ORTIZ	81,269.60
JUAN GUILLERMO FLORES CASTRELLON	23,432.00
JUAN MANUEL FRAYRE SAUCEDO	185,988.00
JUANA PANTOJA RAMIREZ	791,999.93
JUDITH ARACELI AVILA GUZMAN	25,245.00
JUDITH GUTIERREZ FLORES	303,986.62
JULIA MARTINA SALAZAR GARCIA	40,162.50
JULIO CESAR HERNANDEZ VARGAS	18,360.00
JULIO ENRIQUE GARCIA MERCADO	132,000.00
KABLA COMERCIAL S.A. DE C.V	156,194.00
KAREN JUDITH ESPARZA GARCIA	400,000.00
KARLA YANEL VARGAS DE LA CRUZ	174,238.58
KARLA YURIDIA PEREZ DIAZ	142,488.92
LA BOCADERIA S DE RL DE CV	340,763.40
LASER TELECOMUNICACIONES DURANGO SA DE CV	812,000.00
LAURA ALEJANDRA RINCONES DELGADO	50,119.99
LAURA GUADALUPE SANCHEZ SOTO	1,721.25
LEXIA INVESTIGACION CUALITATIVA SA DE CV	110,211.60
LIFEOCCIDENTAL DESARROLLANDO IDEAS SA DE CV	180,000.00
LUBIA MARQUEZ JUAREZ	1,160.00
LUIS ALBERTO CORREA VALDEZ	975,700.00
LUIS ROBERTO GAMBOA BANDA	401,534.00
MACROSERVICIOS DEL NORTE SA DE CV	110,585.91
MANUEL ALEJANDRO ORTIZ HIDALGO	12,000.00
MANUEL DE JESUS CASTAÑEDA VAZQUEZ	100,170.00
MANUEL MORAN ROMERO	44,080.00
MANUEL NAVA CHAVEZ	899,432.25
MANUEL PELEATO DAVALOS	1,756,065.25
MARCO ANTONIO LEVARIO TURCOTT	5,800.00
MARIA CANDELARIA RODRIGUEZ SOLIS	81,654.72
MARIA DE LA LUZ ESCOBEDO REYES	1,139,000.00
MARIA DEL CARMEN MORALES DIAZ	44,520.00
MARIA EDUVIGES SOLEDAD GUZMAN LARA	79,491.81
MARIA ELENA BRITO LOPEZ	21,560.25
MARIA GUADALUPE ISLAS GUZMAN	560,000.00
MARIA GUADALUPE PIZARRO DE LA GARZA	482,700.00
MARIA GUADALUPE SARIÑANA RAMOS	1,721.25
MARIA GUADALUPE VARGAS BARRERA	3,016.00
MARIA NELLY STENNER GONZALEZ	41,375.50
MARICELA HIDALGO LOPEZ	81,694.00
MARIO IVAN HERRERA SIFUENTES	106,666.66
MARIZA AYALA PEREZ	15,809.87
MARTHA ALICIA GRACIA CARDOZA	130,500.00
MARTHA LEONOR MOLINA GONZALEZ	125,525.92
MARTHA YADIRA SANCHEZ CAVAZOS	509,121.20
MATERIALES ELECTRICOS DE DURANGO SA DE CV	36,175.04
MEDICS RUECAS SA DE CV	25,160.00
MERCADO DE PARTES AUTOMOTRICES DE DURANGO SA DE CV	160.00
MICROSOFT MEXICO	5,849,427.00



MUNICIPIO DE DURANGO
DIRECCION MUNICIPAL DE ADMINISTRACION Y FINANZAS
ANEXOS AL 31 DE DICIEMBRE DE 2024



PROVEEDORES DE BIENES Y SERVICIOS	SALDO
MIGUEL BERMUDEZ QUIÑONES	440,000.00
MISAEEL ABIUD BARRAZA CASTAÑEDA	28,072.00
MIVASU SA DE CV	32,155.05
MOISES ESPARZA SERRANO	37,800.00
MULTIGPS, S.A DE C.V.	82,476.00
MULTIMEDIOS SA DE CV	177,866.66
MULTIMEDIOS UNES SC	70,760.00
MULTISERVICIOS VIZCAYA, S.A DE C.V.	233,482.71
MW CONSULTORIA Y SERVICIOS DIGITALES SA DE CV	243,600.00
NANCY ELIZABETH PEREZ DIAZ	85,000.00
NIDIA SORAYA MERAZ RAMIREZ	28,188.00
NORMA AIDE IBARRA DIAZ	150,000.00
NORMA PATRICIA ORTIZ GUTIERREZ	43,640.26
OC AGRAZON SA DE CV	1,166,655.00
OCTAVIO SANCHEZ GONZALEZ	22,736.00
ONIRIC PROMOCION Y GESTION ARTISTICA SC	132,000.00
OPERADORA GAMCAM SA DE CV	69,600.00
OPERBES SA DE CV	526,640.46
ORACLE DE MEXICO S.A. DE C.V.	1,276,125.54
OSCAR ALONSO ALVAREZ SANTANA	1,211,628.00
PABLO ANTUNEZ COTA	18,137.93
PABLO LOPEZ PANIAGUA	135,000.01
PAPELERA DEL NORTE DE LA LAGUNA SA DE CV	58,838.06
PAPELERIA Y MERCERIA LEON SA DE CV	298,007.18
PATRONATO DE BOMBEROS DEL AYUNTAMIENTO DE DURANGO AC	20,300.00
PAULA MARELY HUIZAR AVILA	490.91
PEDRO MARTINEZ GANDARA	137,448.40
PIXAN EVENTOS SA DE CV	625,000.00
PROVEEDOR VETERINARIO DE DURANGO SA DE CV	127,287.34
PROYECTOS JURIDICOS E INGENIERIA EN GEOTENENCIA SA DE CV	1,444,080.00
RADIO COMUNICACION GAMAR SA DE CV	98,520.01
RADIOMOVIL DIPS SA DE CV	4,424.98
RAFAEL WONG SERRANO	54,111.00
RCA MEDICAL SA DE CV	1,087,432.07
REFACCIONARIA FORESTAL GUADIANA SA DE CV	346,364.01
REGISTRADORAS Y EQUIPOS DE OFICINA SA DE CV	5,651.52
RENOVADORA AVENIDA SA DE CV	292,657.11
RETINA TECH AGENCY SA DE CV	5,263,173.34
REVITALIZACION ORGANIZACIONAL SC	60,000.00
ROBERTO HUERTA ONTIVEROS	5,800.00
ROBERTO JIMENEZ ANDRADE	3,360,036.04
ROBERTO MONTANO RAMIREZ	12,720.00
RODRIGO GARCIA IBARRA	4,640.00
ROGELIO SANTIESTEBAN GAMBOA	95,422.00
ROSA MARGARITA MAYORQUIN VALTIERRA	15,990.00
ROSALIA ERIKA QUIÑONES CAMPOS	15,000.00
ROSALINA GARCIA VARELA	106,396.18
SAMANTA CORREA MORONES	500,000.00
SANDRA MONICA SERRATO VARGAS	630,278.03
SANTURIN, S.A. DE C.V.	50,445.00
SASOFIRO SA DE CV	1,168,236.00
SAUROT COMERCIAL SA DE CV	6,191,176.40
SECRETARIA DE ENERGIA	1,510.00



MUNICIPIO DE DURANGO
DIRECCION MUNICIPAL DE ADMINISTRACION Y FINANZAS
ANEXOS AL 31 DE DICIEMBRE DE 2024



PROVEEDORES DE BIENES Y SERVICIOS	SALDO
SECRETARIA DE FINANZAS Y DE ADMINISTRACION	5,160.30
SERGIO ARTURO CAMPILLO CARRETE	20,932.12
SERGIO MANUEL CHAIDEZ RODRIGUEZ	504,025.23
SERPROF BIOMED SA DE CV	1,483,358.55
SERVICIO GASOLINERO EL PRIMO SA DE CV	15,958,367.39
SERVICIO KORIAN SA DE CV	3,855.10
SERVICIO PAN AMERICANO DE PROTECCION SA DE CV	412,539.53
SERVICIOS DE INFORMACION ESTRATEGICA SC	123,733.33
SERVICIOS DE SALUD DE DURANGO	1,765.34
SERVICIOS TI DEL GUADIANA SAS	2,061,778.90
SILVIA AYALA EQUIHUA	415,877.66
SOL-BOX SOLUCIONES INTEGRALES SA DE CV	525,817.34
SOLDADURA Y GASES DEL GUADIANA SA DE CV	5,400.26
SOLUCIONES INTEGRALES E INNOVACION TECNOLOGICA SUSTENTABLE SA DE CV	1,949,044.76
SOSHNIKOVA ALENA VALERIEVNA	122,000.00
SUPER SERVICIO SAN JUAN SA DE CV	3,007,893.78
TANKER SA DE CV	609,321.60
TECHNIKA BUDOWA SA DE CV	470,844.00
TECNOLOGIA DE GESTION Y COMUNICACION SA DE CV	2,862,300.00
TELEFONOS DE MEXICO SAB DE CV	264,436.88
TEODORO NUÑEZ NEVAREZ	127,881.47
TERESA DE JESUS DUEÑES ROSALES	17,127.40
TERESA VIRGINIA HERRERA FLORES	787,580.29
TERESITA DE JESUS GARCIA ROSALES	837,856.40
TRANSMISIONES Y DIFERENCIALES DE LA LAGUNA SA DE CV	1,957,017.64
TRANSMISORA REGIONAL RADIO FORMULA SA DE CV	40,000.00
TRANSPORTACION EMPRESARIAL DGO S DE RL DE CV	3,248.00
TV CABLE DEL GUADIANA SA DE CV	83,488.56
UNIVERSAL DE SERVICIOS PATRIMONIALES SAPI DE CV SOFOM ENR	583.06
UNIVERSIDAD JUAREZ DEL ESTADO DE DURANGO	299,430.80
VARELA MALDONADO Y ASOCIADOS SA DE CV	875,800.00
VERONICA HERNANDEZ GUTIERREZ	74,730.00
VERSUS DISTRIBUCION SA DE CV	119,681.81
VIAJES ALVISA SA DE CV	43,698.00
VICTOR MANUEL ALFONSO LEYVA SALAS	35,458.29
VICTOR MANUEL GONZALEZ MORALES	169,302.00
VINMATIERRA SA DE CV	43,873.34
VISION E INGENIO SOFTWARE DE CV	452,849.20
VIZCAINO INFRAESTRUCTURA SA DE CV	42,445.24
WAVE.COM SA DE CV	58,000.00
YAZMIRA RAFAELA SOTO VALLES	1,052,474.96
ZOBRAN S DE RL DE CV	0.16
TOTAL	\$ 151,876,432.14



MUNICIPIO DE DURANGO
DIRECCION MUNICIPAL DE ADMINISTRACION Y FINANZAS
ANEXOS AL 31 DE DICIEMBRE DE 2024



PROVEEDORES OTROS		SALDO
ADRIANA ESTEPHANIA GARCIA ROSALES	EMPLEADO	30.00
AGUAS DEL MUNICIPIO DE DURANGO	MUNICIPIO	205,267.81
ALBERTO YISCARD ESPINOZA GUTIERREZ	EMPLEADO	1.00
AXA SEGUROS SA DE CV	ASEGURADORA	9,783,767.18
BANCO ACTINVER SA DE CV POR CTA FID 1684	FINANCIERA	413,321.42
CRECIENDO CON ELLOS AC	ORGANIZACIÓN	10,000.00
DURANGO POR LA VIDA AC	ORGANIZACIÓN	9,000.00
ELVIRA SILERIO DIAZ	EMPLEADO	7,333.08
ERICK GONZALEZ GUTIERREZ	EMPLEADO	1,296.55
FOMEPADE SAPI DE CV SOFOM ENR	FINANCIERA	572,747.91
FUNDACION AMIGO CIUDADANO AC	ORGANIZACIÓN	3,000.00
GILBERTO TINOCO ALDAY	JUICIO MERCANTIL	25,177.50
GRUPO NACIONAL PROVINCIAL S.A.B.	FINANCIERA	71,707.36
GRUPO PORJE SA DE CV	FINANCIERA	95,585.56
INSTITUTO DEL FONDO NACIONAL PARA EL CONSUMO DE	FINANCIERA	1,411,595.52
ISMAEL BLANCO GUZMAN	EMPLEADO	144.71
JORGE GURROLA GARCIA	EMPLEADO	529.00
JOSE JAVIER CHAVEZ CIBRIAN	EMPLEADO	9,124.65
JUZGADO SEGUNDO MERCANTIL DEL PODER JUDICIAL DEL	JUICIO MERCANTIL	1,590.91
LUCHA Y ORDEN POPULAR AC	ORGANIZACIÓN	3,000.00
LUIS IGNACIO ORRANTE RAMIREZ	EMPLEADO	0.12
MANUEL HERRERA RUIZ	EMPLEADO	11,475.00
MARCO ANTONIO CONTRERAS VILLANUEVA	EMPLEADO	1,562.01
MARTHA ALICIA QUIÑONES REYES	JUICIO MERCANTIL	1,380.00
METLIFE MEXICO, S.A. DE C.V.	FINANCIERA	61,845.24
MUNICIPIO DE DURANGO	MUNICIPIO	170,944.45
MUNICIPIO DURANGO APOYO SINDICATO	MUNICIPIO	1,009.28
MUNICIPIO DURANGO APOYOS	MUNICIPIO	175,800.00
MUNICIPIO DURANGO BECAS	MUNICIPIO	96,000.00
MUNICIPIO DURANGO CREDITOS	MUNICIPIO	84,000.00
MUNICIPIO DURANGO DEVOLUCIONES	MUNICIPIO	120,182.73
MUNICIPIO DURANGO ESCUELAS	MUNICIPIO	7,500.00
MUNICIPIO DURANGO LIQUIDACIONES	MUNICIPIO	213,790.25
MUNICIPIO DURANGO PREMIACIONES	MUNICIPIO	7,008.00
MUNICIPIO DURANGO PRESTAMOS	MUNICIPIO	33,000.00
NORMA ANGELICA MIRAMONTES AYALA	EMPLEADO	13.59
PATRONATO PRO DEFICIENTE MENTAL A.C.	ORGANIZACIÓN	7,500.00
PERTERA SERVICIOS DE SUMINISTRO	FINANCIERA	36,034.00
PRESTACIONES FINMART S.A.P.I. DE CV. SOFOM ENR	FINANCIERA	11,226.61
PROMOTORIA VVV SAPI DE CV SOFOM ENR	FINANCIERA	41,783.56
RICARDO MARTINEZ BARBOSA	JUICIO MERCANTIL	558.33
ROSA MARIA ASCENCIO ORRANTE	EMPLEADO	55,512.13
SEGUROS ARGOS SA DE CV	ASEGURADORA	3,304.20
SEGUROS INBURSA S.A.	ASEGURADORA	23,926.20
SINDICATO DE UNIDAD MUNICIPAL DEL AYUNTAMIENTO DE	SINDICATO	240.00
VATORO SAPI DE CV SOFOM ENR	FINANCIERA	60,587.80
TOTAL		13,850,403.66



MUNICIPIO DE DURANGO
DIRECCION MUNICIPAL DE ADMINISTRACION Y FINANZAS
ANEXOS AL 31 DE DICIEMBRE DE 2024



PROVEEDORES DESCENTRALIZADOS	SALDO
INSTITUTO MUNICIPAL PARA EL DESARROLLO HUMANO Y VALORES	2,132,318.00
INSTITUTO MUNICIPAL DE VIVIENDA DE DURANGO	111,195.67
INSTITUTO MUNICIPAL DE PLANEACION DE DURANGO	1,032,115.68
SISTEMA PARA EL DESARROLLO INTEGRAL DE LA FAMILIA DEL MUNICIPIO DE DGO.	3,105,759.09
TOTAL	\$ 6,381,388.44



MUNICIPIO DE DURANGO
DIRECCION MUNICIPAL DE ADMINISTRACION Y FINANZAS
ANEXOS AL 31 DE DICIEMBRE DE 2024



PROVEEDORES DE OBRAS DE BIENES DE DOMINIO PUBLICO	SALDO
AALF CONSTRUCCIONES Y ESTRUCTURAS SRL DE CV	7,848,716.55
AARON ARCINIEGA VALENZUELA	2,812,075.95
ANA LUCIA ARELLANO SERRANO	1,276,647.08
AVELINA JAQUEZ VELOZ	1,194,927.61
BANOBRAS SNC FID312 ICIC DURANGO	28,138.48
CAMARA MEXICANA DE LA INDUSTRIA DE LA CONSTRUCCION	1,665.28
CARLOS ALBERTO SANCHEZ SALAZAR	366,664.56
CARLOS ALMARAZ DOSAL	1,293,160.06
CARLOS ERNESTO AVIÑA MEDINA	3,886.66
CARLOS ROJAS ESPARZA	893,017.32
CONSTRUCCIONES AMPLIACIONES Y DESARROLLOS SA DE CV	971,551.72
CONSTRUCCIONES FLOYD SA DE CV	491,724.14
CONSTRUCCIONES Y EDIFICACIONES RUZA SA DE CV	1,278,879.29
DANIEL GALVAN REYES	1,763,229.64
DAVID LANZARIN QUEZADA	675,526.24
ECO ZAR SA DE CV	1,827,672.44
FERNANDA DANIELA TRUJILLO TORRES	478,170.00
GRUPO CONSTRUCTOR LANROL SA DE CV	1,661,075.13
ICIM INGENIERIA S.A DE C.V.	2,105,454.08
INGENIERIA Y CONSTRUCCIONES LA NORIA SA DE CV	203,232.76
JULFIL DISEÑO Y CONSTRUCCION SA DE CV	663,890.61
K&Q CONSTRUCCIONES S DE RL DE CV	198,275.86
LUIS JAVIER ARELLANO NEVAREZ	4,845.41
MARTIN FERNANDO GALLEGOS RODRIGUEZ	234,398.67
MATERIALES LA NUEVA ERA SA DE CV	20,004.00
MECAM INGENIERIA SA DE CV	382,349.38
MUNICIPIO DURANGO APOYOS	39,000.00
RICARDO PALENCIA MENA	1,121,012.93
SECRETARIA DE CONTRALORIA DEL GOBIERNO DEL ESTADO	244,891.77
SERVICIO GASOLINERO EL PRIMO SA DE CV	14,636.00
SOLUCIONES INTEGRALES TODO TERRENO S A S	4,325,513.44
STUDIO M7 SA DE CV	648,081.89
TERRACERIAS Y PAVIMENTOS VAL SA DE CV	50,398.88
TITANIUM CONSTRUCCIONES SA DE CV	203,283.84
URBANIZADORA DUSA SA DE CV	1,768,120.63
YAZMIRA RAFAELA SOTO VALLES	1,101,911.85
TOTAL	\$ 38,196,030.15



MUNICIPIO DE DURANGO
DIRECCION MUNICIPAL DE ADMINISTRACION Y FINANZAS
ANEXOS AL 31 DE DICIEMBRE DE 2024



RETENCIONES Y CONTRIBUCIONES POR PAGAR A CORTO PLAZO	SALDO
RETENCIONES DE IMPUESTOS POR PAGAR A CORTO PLAZO	26,466,163.79
OTRAS RETENCIONES Y CONTRIBUCIONES POR PAGAR A CORTO PLAZO	25,240,134.82
TOTAL	\$ 51,706,298.61



MUNICIPIO DE DURANGO
DIRECCION MUNICIPAL DE ADMINISTRACION Y FINANZAS
ANEXOS AL 31 DE DICIEMBRE DE 2024



RETENCIONES DE IMPUESTOS POR PAGAR A CORTO PLAZO	SALDO
RETENCION CEDULAR EN ARRENDAMIENTOS	136,436.54
RETENCION DE ISR DE FINIQUITOS	1,378,390.22
RETENCION DE ISR DE REGIMEN SIMPLIFICADO DE CONFIANZA	73,378.37
RETENCION DE ISR POR ARRENDAMIENTO 10%	32,202.72
RETENCION DE ISR POR HONORARIOS 10%	75,594.47
RETENCION DE ISR POR SUELDOS Y SALARIOS	24,770,161.47
TOTAL	\$ 26,466,163.79



MUNICIPIO DE DURANGO
DIRECCION MUNICIPAL DE ADMINISTRACION Y FINANZAS
ANEXOS AL 31 DE DICIEMBRE DE 2024



OTRAS RETENCIONES Y CONTRIBUCIONES POR PAGAR A CORTO PLAZO	SALDO
ACREEDORES DIVERSOS SEGUROS INBURSA	26,598.68
AXA SEGUROS SA	55,039.29
CUOTAS SINDICATO	27,638.38
DESCUENTO POR PREDIAL	8,297.68
DESCUENTOS POR RESPONSABILIDADES	6,102.18
FAMSA	28,278.63
FOMEPADE (PRESTAMOS)	155,932.68
FONACOT	1,398,944.66
FONDO DE AHORRO	400.00
FUNERALES HERNANDEZ (PLAN PREVISOR)	5,772.00
GAS IMPERIAL SA	2,302.88
GASTOS PARA FUNERAL	182,440.00
LIBERTAD SERVICIOS FINANCIEROS	40,701.44
OTRAS DEDUCCIONES EN NOMINA	11,681.12
PRESTACIONES FINMART	2,564.21
PROGRAMA PROMESA	76,400.00
PROMOTORIA VVV, S.A.P. DE C.V.,, SOFOM, E.N.R	16,038.44
PROYECTO COINCIDIR SA DE CV SFP	50,353.59
RETENCION CUOTAS DE AFORES	11,360,501.82
RETENCION CUOTAS DEL SEGURO SOCIAL	10,990,616.22
RETENCION D.I.V.O. 5%	10,529.65
RETENCION DURANGO SOLIDARIO	200,000.00
RETENCION I.C.I.C. 2%	10,644.33
RETENCION PARTIDO REVOLUCIONARIO INSTITUCIONAL	450.00
RETENCION POR PENSION ALIMENTICIA	111,577.43
SEGUROS ARGOS	2,688.90
SEGUROS METLIFE	4,468.80
UNICREDIX	453,171.81
TOTAL	\$ 25,240,134.82



MUNICIPIO DE DURANGO
DIRECCION MUNICIPAL DE ADMINISTRACION Y FINANZAS
ANEXOS AL 31 DE DICIEMBRE DE 2024



OTRAS CUENTAS POR PAGAR A CORTO PLAZO	SALDO
ACREE DIV DEP NO IDENTIFICADOS	8,187,808.00
ACREED DIV APOYOS SINDICATO	8,209.28
ACREED DIV ARQUEO DE CAJA	458,415.50
ACREED DIV BECAS Y APOYOS	271,800.00
ACREED DIV BOMBEROS	736,974.46
ACREED DIV CRUZ ROJA	473,223.05
ACREED DIV INGRESOS INST MPAL DHyV	145,519.28
ACREED DIV INSTITUTO MUNICIPAL DE PLANEACION DE DURANGO	63,800.00
ACREED DIV INGRESOS PANTEONES	795,457.67
ACREED DIV MUNICIPIO DURANGO ESCUELAS	7,500.00
ACREED DIV ORG SIN FINES DE LUCRO	32,500.00
ACREED DIV PROGRAMA SOCIAL INTERNET	80,280.00
ACREED DIV VILLAS DIF	3,252.35
ACREED. DIV. DEPOSITOS NO CORRESPONDIDOS DE ENTIDADES EXTERNAS	3,176.00
ACREED. DIV. PARTICIPACIONES FEDERALES	1,027,222.00
ACREEDORES DIVERSOS DEPOSITOS EN GARANTIA	1,925,458.14
ACREEDORES DIVERSOS FEDERACION	54,925.91
ACREEDORES DIVERSOS GOBIERNO DEL ESTADO	438,990.70
ACREEDORES DIVERSOS RECUPERACION DE OBRA	8,679,720.72
ASAMBLEA EXTRAORDINARIA	81,760.00
CAPITAL SEMILLA	73,380.73
COMISION FEDERAL DE ELECTRICIDAD	2,635,723.86
FONDO PARA LA CONSOLIDACION	527,128.58
FONDOS ROTATORIOS	4,596,503.65
OTROS	194,371.09
PARA QUE NADIE SE QUEDE ATRAS	100,253.07
PENAS CONVENCIONALES A CONTRATISTAS	543,165.72
PRESTAMOS GNP	38,913.76
PROGRAMAS FEDERALES	55,851.90
TOTAL	\$ 32,241,285.42

DE LOS ESTADOS E INFORMES CONTABLES, PRESUPUESTARIOS, PROGRAMÁTICOS Y DE LOS INDICADORES DE POSTURA FISCAL

I) NOTAS A LOS ESTADOS FINANCIEROS

Con el propósito de dar cumplimiento a los artículos 46, fracción I, inciso g), 47, 48 y 49 de la Ley General de Contabilidad Gubernamental, los entes públicos deberán acompañar notas a los estados financieros cuyos rubros así lo requieran teniendo presente los postulados de revelación suficiente e importancia relativa con la finalidad, que la información sea de mayor utilidad para los usuarios. Así como a las Normas y Metodología para la emisión de la información financiera y estructura de los estados financieros básicos del ente público y características de sus notas, según CONAC (última reforma DOF 06-12-2022).

Los tres tipos de notas que acompañan a los estados, a saber:

- a) Notas de gestión administrativa,
- b) Notas de desglose, y
- c) Notas de memoria (cuentas de orden).

a) NOTAS DE GESTIÓN ADMINISTRATIVA

Introducción

Los Estados Financieros del Municipio de Durango, proveen de información financiera alineados a la Ley General de Contabilidad Gubernamental y tienen como objetivo proporcionar la información acerca de la situación financiera, resultados de gestión, así como los flujos de efectivo del ejercicio de acuerdo con la ley de Ingresos y Presupuesto de Egresos 2024. Misma información es indispensable para la toma de decisiones, rendición de cuentas, transparencia y fiscalización de la Cuenta Pública. Estas Notas tienen como objetivo la revelación del contexto y de los aspectos económico-financieros más relevantes que influyeron en las decisiones del período, y que deberán ser considerados en la elaboración de los estados financieros para la mayor comprensión de los mismos y sus particularidades.

1. Autorización e Historia

El Municipio libre es una institución de orden público, base de la división territorial y de la organización política y administrativa del Estado, constituido por una comunidad de personas, establecida en un territorio determinado, dotado de personalidad jurídica y patrimonio propio, autónomo en su régimen interior y con libre administración de su Hacienda.

El Ayuntamiento se integra por un Presidente Municipal, un Síndico, y 17 regidores, el cual se renueva en su totalidad cada tres años e inicia sus funciones el primero de septiembre posterior a la elección.

El Ayuntamiento tiene un Director Municipal de Administración y Finanzas con las funciones del Tesorero establecidas por la Ley Orgánica Municipal.

a) Fecha de creación.

El origen de la ciudad de Durango se remonta al 8 de julio de 1563, cuando el explorador español Francisco de Ibarra decidió fundarla en el valle de Guadiana. El nombre oficial de esta ciudad es Victoria de Durango.

b) Principales cambios en la estructura.

La estructura organizacional del Municipio de Durango esta publicado en la página Web: <https://www.municipiodurango.gob.mx/index.php/organigrama/>

2. Panorama Económico y Financiero

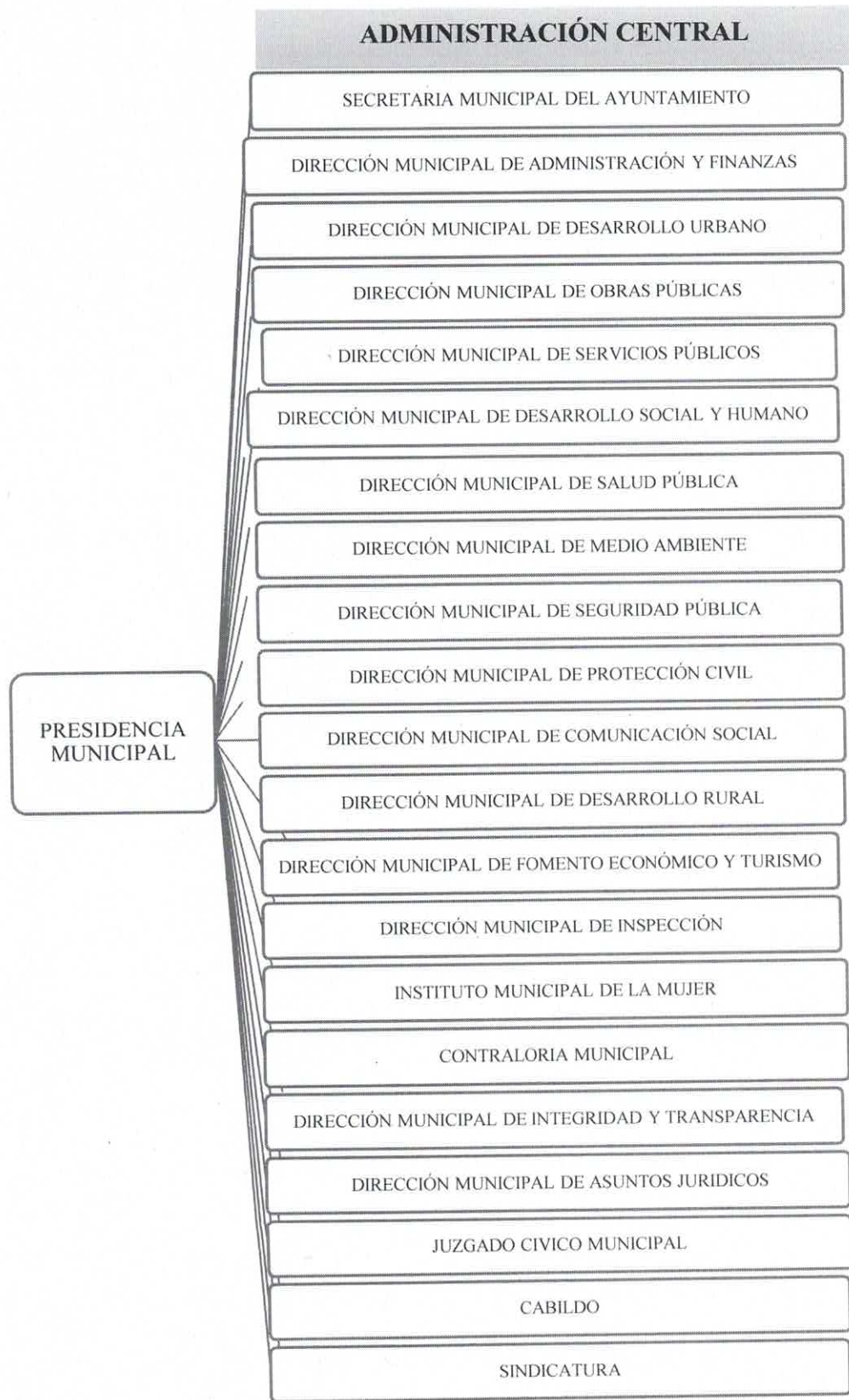
Con fecha 28 de diciembre de 2023, se publica en el Diario Oficial del Gobierno del Estado de Durango, la Ley de Ingresos del Municipio de Durango. Se autoriza en su artículo 1 los ingresos para el Municipio de Durango para el ejercicio fiscal 2024, el importe de \$ 3,179,258,284.00, sin incluir Organismos Descentralizados.

3. Organización y Objeto Social

- a) Objeto Social. El Municipio de Durango tiene como objeto social el compromiso de trabajar con calidad en el marco jurídico de la legalidad, honestidad, transparencia.

- b) Su principal actividad es administrar los recursos de manera responsable dando cumplimiento a las propuestas de los ingresos y egresos del ejercicio fiscal inmediato en tiempo y forma, priorizando la atención ciudadana, de servicios públicos, de seguridad y vialidad, limpieza de áreas públicas, alumbrado público, recolección de residuos sólidos, permisos en la vía pública, etc.
- c) El periodo fiscal comprendido del 01 de enero al 31 de diciembre de 2024.
- d) Su régimen fiscal es persona moral sin fines de lucro.
- e) Dentro de sus consideraciones fiscales está obligado al pago de ISR retenido por sueldos y salarios, honorarios y arrendamientos, no es sujeto al pago de impuesto al valor agregado ni al impuesto sobre la renta de ingresos percibidos.
- f) La estructura orgánica del Municipio de Durango se integra de la siguiente manera:





Fideicomisos

Se cuenta con 2 fideicomisos por los siguientes conceptos:

1. Créditos a largo plazo (Banorte)
2. Créditos Banobras (Santander) el cual está a nombre de Gobierno del Estado de Durango.

4. Bases de Preparación de los Estados Financieros

El 31 de diciembre de 2008 fue publicada en el Diario Oficial de la Federación la Ley General de Contabilidad Gubernamental que entró en vigor el 1 de enero de 2009, y que tiene como objeto establecer los criterios generales que regirán la Contabilidad gubernamental y la emisión de información financiera de los entes públicos, con el fin de lograr su adecuada armonización, para facilitar a los entes públicos el registro y la fiscalización de los activos, pasivo, ingresos y gastos y, en general, contribuir a medir la eficacia, economía y eficiencia del gasto e ingresos públicos.

La Ley de Contabilidad es la observancia obligatoria para los poderes Ejecutivos, Legislativo y Judicial de la Federación, entidades federativas; los ayuntamientos de los municipios; los órganos político-administrativos de las demarcaciones territoriales del Distrito Federal; las entidades de la administración pública paraestatales ya sean federales, estatales o municipales y los órganos autónomos federales y estatales.

El órgano de coordinación para la armonización de la contabilidad gubernamental es el Consejo Nacional de Armonización Contable (CONAC), el cual tiene por objeto la emisión de las normas contables y lineamientos para la generación de información financiera que aplicarán los entes públicos, previamente formuladas y propuestas por el Secretario Técnico. Desde 2009 y hasta la fecha, el CONAC ha emitido diversas disposiciones regulatorias en materia de contabilidad gubernamental y presupuestal, en las cuales se establecieron diversas fechas para el inicio de su aplicación efectiva.

Con la finalidad de dar cumplimiento al objetivo de la armonización contable y establecer los ejercicios sociales en que tendrá aplicación efectiva el conjunto de normas aplicables, el 15 de

diciembre 2010 el CONAC emitió el Acuerdo de Interpretación sobre las obligaciones establecidas en los artículos transitorios de la LGCG, en el cual interpretó que las entidades obligadas para la utilización de las referidas normas, tienen la obligación, a partir del 1 de enero de 2012, de realizar registros contables con base acumulativa, apegándose al marco conceptual y a los postulados básicos de contabilidad gubernamental, así como a las normas y metodologías que establezcan los momentos contables, los clasificadores y los manuales de contabilidad gubernamental armonizados, y de acuerdo con las respectivas matrices de conversión. Consecuentemente, a partir de la fecha señalada se tiene la obligación de emitir información contable, presupuestaria u programática sobre la base técnica prevista en los documentos técnicos-contables aprobados.

La supletoriedad al Marco Conceptual de la Contabilidad Gubernamental y la normatividad que de éste derive será:

- a) La normatividad emitida por las unidades administrativas o instancias competentes en materia de Contabilidad Gubernamental;
- b) Las normas Internacionales de Contabilidad para Sector Público (NICSP) emitidas por la junta de Normas Internaciones de Contabilidad del Sector Público (International Public Sector Accounting Standards Board, International Federation Accounting Committee);
- c) Las Normas de Información Financiera del Consejo Mexicano de Normas de Información Financiera (CINIF).

Las normas y criterios emitidos por el CNIF entraron en vigor para los ejercicios iniciados a partir del 2006, y continúan vigentes los boletines y circulares emitidos por el IMCP, transferidos al CNIF, que no hayan sido modificados, sustituidos o derogados por las nuevas NIF, así como por las Normas Internaciones de Información Financiera aplicables de manera supletoria.

Postulados Básicos

Sustancia Económica. - El Municipio de Durango reconoce contablemente las transacciones, transformaciones internas y otros eventos que lo afectan económicamente y delimitan la operación del Sistema de Contabilidad Gubernamental.

Entes Públicos. - El ente que informa los presentes Estados Financieros es el Municipio de Durango.

Existencia Permanente. - Se considera que este Ente Público tiene vida permanente, salvo modificación posterior de la Ley o Decreto que lo creó en la que se especifique lo contrario.

Revelación Suficiente. - Los Estados Financieros, Presupuestales, Patrimoniales y Contables presentados en este informe preliminar incluyen la información suficiente con la que se muestra ampliamente la situación Financiera, Presupuestal, Patrimoniales y Contables del Municipio de Durango.

Importancia Relativa. - La información que se presenta mediante estos Estados Financieros incluye aspectos importantes y significativos del Municipio de Durango, susceptibles de ser cuantificados y registrados en términos monetarios, para la toma de decisiones.

Registro e Integración Presupuestaria. - La información presupuestaria del Municipio de Durango se integra en la contabilidad en los mismos términos que se presentan en la Ley de Ingresos y en el Resolutivo del Presupuesto Egresos, de acuerdo con la naturaleza económica que le corresponde. El registro presupuestario del ingreso y del egreso se refleja en la contabilidad, considerando sus efectos patrimoniales y su vinculación con las etapas presupuestarias correspondientes.

Consolidación de la Información Financiera. - Los estados financieros de los entes públicos deberán presentar de manera consolidada la situación financiera, los resultados de operación, el flujo de efectivo o los cambios en la situación financiera y las variaciones a la Hacienda Pública, como si se tratara de un solo ente público.

Devengo Contable. - Los registros contables de los entes públicos se llevarán con base acumulativa. El ingreso devengado, es el momento contable que se realiza cuando existe jurídicamente el derecho de cobro de impuestos, derechos, productos, aprovechamientos y otros ingresos por parte de los entes públicos. El gasto devengado, es el momento contable que

refleja el reconocimiento de una obligación de pago a favor de terceros por la recepción de conformidad de bienes, servicios y obra pública contratados; así como de las obligaciones que derivan de tratados, leyes, decretos, resoluciones y sentencias definitivas.

Valuación. - Todos los eventos que afectan económicamente al Municipio de Durango son cuantificados en términos monetarios y se registrarán al costo histórico o al valor económico más objetivo registrándose en moneda nacional.

Dualidad Económica. - El Municipio de Durango, reconoce en la contabilidad, la representación de las transacciones y algún otro evento que afecto su situación financiera, su composición por los recursos asignados para el logro de sus fines y por sus fuentes, conforme a los derechos y obligaciones.

Consistencia. - Las Políticas, Métodos de Cuantificación y Procedimientos Contables empleados fueron los apropiados para reflejar la Situación Financiera y dicha aplicación fue uniforme en el período de diciembre 2024.

5. Políticas de Contabilidad Significativas

En cumplimiento al Artículo Segundo Transitorio del Decreto 562, aprobado el 19 de mayo de 2021, el cual contiene la Reforma al Artículo 45 de la Ley de Presupuesto, Contabilidad y Gasto Público del Estado se deberá crear para 2024, la reserva presupuestal del 1% de Ingresos de Libre Disposición para cubrir indemnizaciones.

En cumplimiento a la normatividad de CONAC, el Estado de Flujo de Efectivo en 2024 esta realizado en base a lo devengado.

El Sistema Financiero Municipal, está basado en un ERP del Oracle, lo cual implica que es un sistema con reportes financieros que deben mejorarse y generarse en formatos contables (ejemplo: Balanza de comprobación) así como hay que incorporar las reformas emitidas por CONAC y Formatos de Ley de Disciplina Financiera. También tiene limitaciones de registro: que no permite realizar abonos o cargos sino disminuir cargos o abonos. No separa momento de ingresos devengado del recaudado, entre otros.

6. Posición en Moneda Extranjera y Protección por Riesgo Cambiario

Al 31 de diciembre de 2024 el municipio no cuenta con facturas por pagar en moneda extranjera.

7. Reporte Analítico del Activo

Las tasas de depreciación de los activos fijos son:

Concepto	Vida útil en libros	Tasa aplicada
Bienes Muebles		
Mobiliario Y Equipo De Oficina	20	5%
Muebles, Excepto De Oficina Y Estantería	20	5%
Mobiliario Y Equipo De Cómputo	4	25%
Equipo De Trabajo Y Otros Equipos	10	10%
Mobiliario Y Equipo Audiovisual	10	10%
Equipo Deportivo	10	10%
Equipo De Fotografía Y Video	10	10%
Equipo Educativo Y Recreativo	10	10%
Equipo Médico	10	10%
Instrumental Médico	10	10%
Automóviles, Autobuses	10	10%
Remolques	5	20%
Embarcaciones	5	20%
Bicicletas, Motocicletas	4	25%
Armas	10	10%
Maquinaria Agrícola	10	10%
Maquinaria Y Equipo Industrial	10	10%
Maquinaria	10	10%
Equipo De Refrigeración Y Calefacción	10	10%
Equipo De Comunicación y Telecomunicación	3	33%
Equipo Eléctrico	5	20%
Máquinas Y Herramientas	5	20%
Otros Equipos De Trabajo	10	10%
Bienes Artísticos	33	3%
Unidad De Caballería	5	20%
Unidad Zoológico	5	20%
Software	4	25%
Licencias Informáticas	1	100%
Terrenos Bienes De Dominio Público	60	2%
Terrenos Bienes De Dominio Privado	60	2%
Edificios Bienes De Dominio Público	20	5%
Edificios Bienes De Dominio Privado	20	5%
Otra Infraestructura	20	5%

Fideicomisos, Mandatos y Análogos

El municipio de Durango está sujeto, por los préstamos a largo plazo, a 2 fideicomisos, uno a nombre del Gobierno del Estado y otro para cubrir el préstamo Banorte.

8. Reporte de la Recaudación

Los ingresos devengados del municipio durante en el mes de diciembre 2024, quedaron conforme lo siguiente:

Recaudación del 01 de enero al 31 de diciembre de 2024	
Impuestos	665,936,871.72
Cuotas y Aportaciones de Seguridad Social	0.00
Contribuciones de Mejoras	0.00
Derechos	237,617,298.88
Productos	29,066,367.29
Aprovechamientos	118,563,288.66
Ingresos por Venta de Bienes, Prestación de Servicios y Otros Ingresos	0.00
Participaciones, Aportaciones, Convenios, Incentivos Derivados de la Colaboración Fiscal y Fondos Distintos de Aportaciones	2,192,474,507.08
Transferencias, Asignaciones, Subsidios y Subvenciones, y Pensiones y Jubilaciones	0.00
Ingresos Derivados de Financiamientos	0.00
Total de Ingresos devengados	3,243,658,333.63

9. Información sobre la Deuda y el Reporte Analítico de la Deuda

MUNICIPIO DE DURANGO (a)							
Informe Analítico de la Deuda Pública y Otros Pasivos - LDF							
Del 01 de Enero al 31 de Diciembre de 2024 (b)							
(PESOS)							
Denominación de la Deuda Pública y Otros Pasivos (c)	Saldo al 31 de diciembre de 2023 (d)	Disposiciones del Periodo (e)	Amortizaciones del Periodo (f)	Revaluaciones, Reclasificaciones y Otros Ajustes (g)	Saldo Final del Periodo (h) h=d+e-f+g	Pago de Intereses del Periodo (i)	Pago de Comisiones y demás costos asociados durante el Periodo (j)
1. Deuda Pública (1=A+B)							
A. Corto Plazo (A=a1+a2+a3)	80,000,000.00	120,000,000.00	90,000,000.00	0.00	110,000,000.00	3,900,805.37	0.00
a1) Instituciones de Crédito	80,000,000.00	120,000,000.00	90,000,000.00	0.00	110,000,000.00	3,900,805.37	0.00
a2) Títulos y Valores	0.00	0.00	0.00	0.00	0.00	0.00	0.00
a3) Arrendamientos Financieros	0.00	0.00	0.00	0.00	0.00	0.00	0.00
B. Largo Plazo (B=b1+b2+b3)	229,083,815.56	0.00	70,248,956.56	0.00	158,834,859.00	24,703,624.10	0.00
b1) Instituciones de Crédito	229,083,815.56	0.00	70,248,956.56	0.00	158,834,859.00	24,703,624.10	0.00
b2) Títulos y Valores	0.00	0.00	0.00	0.00	0.00	0.00	0.00
b3) Arrendamientos Financieros	0.00	0.00	0.00	0.00	0.00	0.00	0.00
2. Otros Pasivos	278,351,102.61	0.00	-25,931,542.61	0.00	304,282,645.22	0.00	0.00
3. Total de la Deuda Pública y Otros Pasivos (3=1+2)	587,434,918.17	120,000,000.00	134,317,413.95	0.00	573,117,504.22	28,604,429.47	0.00
4. Deuda Contingente 1 (informativo)							
A. Deuda Contingente 1	0.00						
B. Deuda Contingente 2	0.00						
C. Deuda Contingente XX	0.00						
5. Valor de Instrumentos Bono Cupón Cero 2 (Informativo)							
A. Instrumento Bono Cupón Cero 1	0.00						
B. Instrumento Bono Cupón Cero 2	0.00						
C. Instrumento Bono Cupón Cero XX	0.00						
Obligaciones a Corto Plazo (k)	Monto Contratado (l)	Plazo Pactado (m)	Tasa de Interés (n)	Comisiones y Costos Relacionados (o)	Tasa Efectiva (p)		
6. Obligaciones a Corto Plazo (Informativo)							
A. Santander	80,000,000.00	336	TIIE + 0.35%	0	11.44%		
B. BBVA Bancomer	90,000,000.00	212	TIIE+ 0.30%	0	11.04%		
C. BBVA Bancomer	30,000,000.00	150	TIIE + 0.35%	0	10.835%		

11. Calificaciones Otorgadas

En la publicación <https://www.fitchratings.com/research/es/international-public-finance/fitch-affirms-municipality-of-durangos-rating-31-05-2024> la Calificadora Fitch establece a la letra:

México Fri 31 May, 2024 - 15:30 ET

Fitch Ratings - Monterrey - 31 May 2024: Fitch Ratings ratificó la calificación nacional de largo plazo del municipio de Durango, Durango en 'A+(mex)'. La Perspectiva es Estable.

La ratificación de la calificación de Durango se basa en la expectativa de Fitch de que el municipio genere balances operativos adecuados, su perfil de riesgo se mantenga con una valoración 'Más Débil' y las métricas de sostenibilidad proyectadas con un puntaje combinado de 'aa', resultado de una razón de repago menor que 5 veces (x) y una cobertura del servicio de la deuda mínima en un rango de 1.2x a 1.5x, lo cual es acorde con entidades con su mismo nivel de calificación. Lo anterior considera el plan de la administración para liquidar la deuda de corto plazo de manera oportuna. La agencia dará seguimiento a las políticas de la administración, así como a la evolución de la liquidez y al endeudamiento de corto plazo hacia el cierre de 2024 y su impacto en las métricas de la sostenibilidad de la deuda.

2023 fue el primer año en que el municipio volvió a recibir en tiempo y forma las participaciones que le corresponden, por lo que las transferencias recibidas crecieron 28.3% respecto a 2022 y representaron 72% de los IO del mismo año. En el período de análisis (2019 a 2023), las transferencias promediaron 66.3% de los IO. El monto de participaciones adeudadas por parte del estado asciende a MXN532 millones; el municipio continúa haciendo los esfuerzos correspondientes para gestionar la devolución.

La administración se ha enfocado en la implementación de medidas que fortalezcan la recaudación de ingresos propios, principalmente el impuesto predial. Para ello, el municipio se centró en la recuperación de la cartera vencida y la actualización del padrón catastral. La administración contempla continuar con distintos programas para incentivar la recaudación local.

Durante el período de análisis, el dinamismo del gasto operativo (GO) se mantuvo cercano al de los IO, lo que generó cierta estabilidad en el BO, el cual representó en promedio, 9.9%, por debajo de la mediana de municipios calificados por Fitch de 12%. Debido a esto, este factor se evalúa en 'Más Débil'. En su escenario de calificación, Fitch estima una reducción del BO de la entidad de hasta 6% hacia 2028.

Al cierre de 2023, si bien hubo un repunte en los IO, el BO se mantuvo por debajo de los niveles prepandemia dado el incremento del GO en la misma magnitud. El GO aumentó 13.3% debido principalmente al confinamiento de basura, arrendamientos de vehículos y patrullas y el gasto en festivales que llevó a cabo el municipio para atraer el turismo. La administración realizó fusiones de ciertas direcciones y trabaja en un contrato colectivo que espera contribuya a mitigar el gasto. También, presupuesta un monto para hacer frente a los laudos. Fitch continuará dando seguimiento a las políticas de control de gasto que implemente el municipio.

DERIVACIÓN DE CALIFICACIÓN

La calificación de Durango deriva de una combinación de una evaluación de perfil de riesgo 'Más Débil' y una evaluación de sostenibilidad de la deuda de 'aa'. También considera evaluación con entidades pares con el mismo perfil de riesgo y puntaje de sostenibilidad como los municipios de Tampico y Gómez Palacio. No hay otros factores de riesgo que afecten la calificación.

Fuente: <https://www.fitchratings.com/research/es/international-public-finance/fitch-affirms-municipality-of-durangos-rating-31-05-2024>

HR Ratings ratificó la calificación de HR AA- con Perspectiva Estable para el Municipio de Durango, Estado de Durango.

La ratificación de la calificación obedece al bajo nivel de endeudamiento relativo observado y proyectado para los próximos años. Lo anterior, a pesar de la adquisición de financiamiento adicional de corto plazo en 2023, ya que la Entidad mantuvo un nivel similar en su proporción de Deuda Neta (DN) a Ingresos de Libre Disposición, al pasar de 10.5% a 10.1%, con una proporción de Deuda Quirografaria (DQ) a Deuda Total de 25.9% (vs. 32.4% estimada durante la revisión anterior). Para 2024, se espera que el Municipio mantenga un comportamiento creciente en sus Ingresos Federales y, de acuerdo con lo observado al cierre del tercer trimestre de 2024 (3T24), que muestre una recuperación en cuanto a su recaudación local de Impuestos, lo cual se vería reflejado en un fortalecimiento de sus ILD; sin embargo, también se espera que mantenga su Gasto Corriente al alza, por lo que se estima un Balance Primario (BP) a Ingresos Totales (IT) deficitario de 0.4%, para en ejercicios posteriores converger a un valor superavitario promedio de 0.8%. Con ello, así como con la expectativa de que el Municipio mantenga el uso de financiamiento adicional de corto y largo plazo entre 2024 y 2026 para financiar proyectos de inversión pública, se estima una DN a ILD promedio de 6.7%, con una proporción de DQ a DT de 40.9% durante 2024 (vs. 45.2% estimado durante la revisión anterior). No obstante, debido al bajo nivel de endeudamiento y a la expectativa de que a 2027 se tenga amortizada el 79.1% de la deuda de largo plazo actual, se aminora el riesgo asociado al uso de deuda de corto plazo, lo cual ajusta positivamente la calificación.

Variables Relevantes: Municipio de Durango

(Cifras en Millones de Pesos Corrientes y Porcentajes)

Periodo	2022	2023	2024p	2025p	2026p	sep-23	sep-24
Ingresos Totales (IT)	3,132.0	3,197.2	3,292.3	3,396.8	3,477.7	2,533.5	2,564.3
Ingresos de Libre Disposición (ILD)	2,485.5	2,387.2	2,474.2	2,550.2	2,603.6	1,902.4	1,901.7
Deuda Neta	260.8	240.4	233.8	153.5	121.3	n.a.	n.a.
Balance Financiero a IT	-10.7%	0.1%	-3.7%	-2.0%	-0.4%	19.0%	10.8%
Balance Primario a IT	12.9%	3.3%	-0.4%	0.3%	1.3%	21.5%	13.9%
Balance Primario Ajustado a IT	12.6%	1.7%	1.3%	0.4%	1.4%	n.a.	n.a.
Servicio de Deuda a ILD	2.9%	7.3%	7.5%	7.4%	3.5%	6.8%	8.4%
SDQ a ILD Netos de SDE	0.2%	3.1%	3.9%	4.7%	1.3%	3.4%	4.2%
Deuda Neta a ILD	10.5%	10.1%	9.5%	6.0%	4.7%	n.a.	n.a.
Deuda Quirografaria a Deuda Total	23.9%	25.9%	40.9%	16.5%	27.2%	2.9%	0.0%
Pasivo Circulante a ILD	12.4%	11.4%	11.0%	14.2%	13.9%	n.a.	n.a.

Fuente: HR Ratings con cifras de la Cuenta Pública del Municipio

p. Proyectado

Desempeño Histórico / Comparativo vs Proyecciones

• *Superávit en el Balance Primario (BP).* Al cierre de 2023, el Municipio mantuvo un resultado superavitario en BP equivalente a 3.3% de los IT, cuando en 2022 fue de 12.9%. Lo anterior obedece a un aumento en los recursos destinados a programas y proyectos de Inversión Pública Productiva con el fin de mejoras espacios y servicios públicos municipales, lo cual se vio acompañado por un alza en el Gasto Corriente municipal. En adición, de acuerdo con un comportamiento extraordinario durante 2022, la recaudación local disminuyó en 31.8%, lo cual provocó que los ILD decrecieran en 4.0%. No obstante, dicha disminución pudo verse ligeramente contenida por una continuidad en la tendencia al alza de las Participaciones Federales. HR Ratings estimaba para 2023 un superávit inferior de 2.6% de los IT, sin embargo, la inversión en Obra Pública fue menor a la esperada en 24.0%. Finalmente, al cierre del 3T24, se observa una recuperación en la recaudación local, lo cual impacta positivamente a los ILD, mientras que el Gasto Corriente se mantiene al alza.

• *Bajo nivel de Pasivo Circulante (PC).* Al cierre de 2023, el PC del Municipio ascendió a P\$276.2m, nivel inferior al reportado al cierre del ejercicio anterior de P\$308.2m, de acuerdo con un pago hecho a Proveedores de Obras y Servicios.

Con el Desempeño Histórico / Comparativo vs Proyecciones

• *Superávit en el Balance Primario (BP).* Al cierre de 2023, el Municipio mantuvo un resultado superavitario en BP equivalente a 3.3% de los IT, cuando en 2022 fue de 12.9%. Lo anterior obedece a un aumento en los recursos destinados a programas y proyectos de Inversión Pública Productiva con el fin de mejoras espacios y servicios públicos municipales, lo cual se vio acompañado por un alza en el Gasto Corriente municipal. En adición, de acuerdo con un comportamiento extraordinario durante 2022, la recaudación local disminuyó en 31.8%, lo cual provocó que los ILD decrecieran en 4.0%. No obstante, dicha disminución pudo verse ligeramente contenida por una continuidad en la tendencia al alza de las Participaciones Federales. HR Ratings estimaba para 2023 un superávit inferior de 2.6% de los IT, sin embargo, la inversión en Obra Pública fue menor a la esperada en 24.0%. Finalmente, al cierre del 3T24, se observa una recuperación en la recaudación local, lo cual impacta positivamente a los ILD, mientras que el Gasto Corriente se mantiene al alza.

• *Bajo nivel de Pasivo Circulante (PC).* Al cierre de 2023, el PC del Municipio ascendió a P\$276.2m, nivel inferior al reportado al cierre del ejercicio anterior de P\$308.2m, de acuerdo con un pago hecho a Proveedores de Obras y Servicios. Con ello, así como con el alza observada en

Anticipos, la métrica de PC a ILD disminuyó de 12.4% a 11.4%, lo cual se encuentra en línea con el nivel estimado durante la revisión anterior. Adicionalmente, al cierre del 2T24 se

muestra un comportamiento similar al observado durante el segundo trimestre de 2023 (2T23), con una reducción en la cuenta de Retenciones y Contribuciones por Pagar.

• Nivel de endeudamiento. La Deuda Directa del Municipio al cierre de 2023, ascendió a P\$309.0m, compuesta por once créditos estructurados de largo plazo, nueve con Banobras y dos con Banorte, con un saldo total de P\$229.0m, así como por un crédito de corto plazo con Santander por un monto de P\$80.0m. Con ello, así como con la liquidez reportada al cierre del ejercicio, la métrica de DN a ILD disminuyó de 10.5% a 10.1%, con una proporción de DQ a DT de 25.9%

(vs. 32.4% estimada). Por su parte, la razón de Servicio de la Deuda (SD) a ILD fue de 7.3%, lo cual se encuentra ligeramente por encima del 6.5% estimado durante la revisión anterior, debido a un decremento superior al estimado en los ILD. Finalmente, al cierre del 3T24, la Entidad ha liquidado el crédito de corto plazo con el cual contaba, mientras que mantiene los once créditos estructurados de largo plazo con un vencimiento promedio a 2027 y muestra un saldo por P\$171.4m, lo, así como con el alza observada en Anticipos, la métrica de PC a ILD disminuyó de 12.4% a 11.4%, lo cual se encuentra en línea con el nivel estimado durante la revisión anterior.

Adicionalmente, al cierre del 2T24 se muestra un comportamiento similar al observado durante el segundo trimestre de 2023 (2T23), con una reducción en la cuenta de Retenciones y Contribuciones por Pagar. • Nivel de endeudamiento. La Deuda Directa del Municipio al cierre de 2023, ascendió a P\$309.0m, compuesta por once créditos estructurados de largo plazo, nueve con Banobras y dos con Banorte, con un saldo total de P\$229.0m, así como por un crédito de corto plazo con Santander por un monto de P\$80.0m. Con ello, así como con la liquidez reportada al cierre del ejercicio, la métrica de DN a ILD disminuyó de 10.5% a 10.1%, con una proporción de DQ a DT de 25.9% (vs. 32.4% estimada). Por su parte, la razón de Servicio de la Deuda (SD) a ILD fue de 7.3%, lo cual se encuentra ligeramente por encima del 6.5% estimado durante la revisión anterior, debido a un decremento superior al estimado en los ILD. Finalmente, al cierre del 3T24, la Entidad ha liquidado el crédito de corto plazo con el cual contaba, mientras que mantiene los once créditos estructurados de largo plazo con un vencimiento promedio a 2027 y muestra un saldo por P\$171.4m.

Perfil de la calificación

El presente reporte de calificación se enfoca en el análisis y evaluación de la información financiera del Municipio de Durango, Estado de Durango. El análisis incorpora la información de Cuenta Pública de 2020 a 2023, el avance presupuestal de septiembre de 2024, así como la Ley de Ingresos y el Presupuesto de Egresos de 2024. Para más información sobre las

calificaciones asignadas por HR Ratings al Municipio, puede consultarse el reporte inicial, publicado el 11 de diciembre de 2023, a través de nuestra página web: www.hrratings.com

Resultado Observado vs. Proyectado

En la siguiente tabla comparativa se muestran los resultados observados en la Cuenta Pública del Municipio en 2022 y 2023, así como las proyecciones consideradas en el reporte anterior:

Figura 1. Supuestos y Resultados: Municipio de Durango

(Cifras en Millones de Pesos Corrientes y Porcentajes)

Concepto	2022	2023	2023p*	2024p*
Ingresos Totales (IT)	3,132.0	3,197.2	3,489.0	3,559.0
Ingresos de Libre Disposición (ILD)	2,485.5	2,387.2	2,686.7	2,761.0
Deuda Neta	260.8	240.4	203.3	137.6
Balance Financiero a IT	10.7%	-0.8%	-0.3%	-0.2%
Balance Primario a IT	12.9%	3.3%	2.6%	2.5%
Balance Primario Ajustado a IT	12.6%	1.7%	2.7%	2.5%
Servicio de la Deuda a ILD	2.9%	8.5%	6.5%	6.3%
SDQ a ILD Netos de SDE	0.2%	3.1%	3.2%	3.3%
Deuda Neta a ILD	10.5%	10.1%	7.6%	5.0%
Deuda Quirografaria a Deuda Total	23.9%	25.9%	32.4%	45.2%
Pasivo Circulante a ILD	12.4%	11.4%	11.4%	11.1%

*Proyecciones incluidas en el reporte inicial publicado el 11 de diciembre de 2023

Fuente: <https://www.hrratings.com/>

El Sistema de Alertas de la Secretaría de Hacienda y Crédito Público mantiene en su última publicación, el correspondiente al primer semestre 2024 un indicador verde para el Municipio de Durango:

Entidad Federativa	Municipio	Resultado del Sistema de Alertas	Indicador 1	Indicador 2	Indicador 3	Información entregada por el Municipio			
Durango	Cuencame	●	●	2.5%	●	3.3%	●	-10.5%	xlsx
Durango	Durango	●	●	6.6%	●	2.8%	●	-1.7%	xlsx

Fuente: https://www.disciplinafinanciera.hacienda.gob.mx/es/DISCIPLINA_FINANCIERA/Municipios_2024
 Fecha de publicación: 27 de Septiembre de 2024.

12 Proceso de Mejora

a) Principales Políticas de control interno.

No se presentan cambios en las principales políticas de control interno.

Con fecha 11 de febrero de 2022, se publica la Gaceta Municipal No. 434, Tomo LXII, la cual bajo el Resolutivo No. 2146 se emiten las “Disposiciones de aplicación general en materia de control interno para el Municipio de Durango”, que las dependencias y entidades

de la Administración Pública Municipal, deberán observar para el establecimiento, supervisión, evaluación, actualización y mejora continua de su Sistema de Control Interno.

Con fecha 12 de febrero de 2022, se publica la Gaceta Municipal No. 420, Tomo LX, y bajo el Resolutivo No. 1156 se aprueba el Manual para la Administración de Riesgos del Municipio de Durango y su anexo denominado, Matriz y Mapa de Riesgos de Obra Pública del Municipio de Durango.

b) Medidas de desempeño financiero, metas y alcance.

Los Sistemas de Gestión son una herramienta de control y mejora continua que permiten ofrecer un servicio de calidad con un enfoque al ciudadano, escuchando y atendiendo sus necesidades y expectativas. Este programa permite mantener y mejorar los Sistemas de Gestión de Calidad y Sistemas de Gestión Ambiental que se encuentran implementados y certificados en las dependencias, organismos e institutos de la Administración Pública Municipal.

Mediante un ciclo de mejora continua se mantienen operando los Sistemas de Gestión, a través de:

- » Planeación de objetivos y gestión de riesgos
- » Operación de los procesos bajo estándares y en cumplimiento con el marco legal
- » Verificación del cumplimiento mediante indicadores de desempeño y auditorías internas y externas.
- » Tomar acciones correctivas en las áreas de oportunidad y mejorar a través de propuestas o actualización de objetivos en las áreas que están dentro de cumplimiento.

13. Información por Segmentos

Cuando se considere necesario se podrá revelar la información financiera de manera segmentada debido a la diversidad de las actividades y operaciones que realizan los entes públicos, ya que la misma proporciona información acerca de las diferentes actividades operativas en las cuales participa, de los productos o servicios que maneja, de las diferentes áreas geográficas, de los grupos

homogéneos con el objetivo de entender el desempeño del ente, evaluar mejor los riesgos y beneficios del mismo, y entenderlo como un todo y sus partes integrantes.

Consecuentemente, esta información contribuye al análisis más preciso de la situación financiera, grados y fuentes de riesgo y crecimiento potencial de negocio.

Las fuentes de financiamiento (fondo) utilizadas en 2024 son:

Fuentes de Financiamiento (Fondo)	Descripción
110124	Recursos Fiscales 2024
110223	Programa Normal Municipal 2023
120123	Financiamiento Fism 2023
151219	Participaciones Federales 2019
151220	Participaciones Federales 2020
151221	Participaciones Federales 2021
151222	Participaciones Federales 2022
151223	Participaciones Federales 2023
151224	Participaciones Federales 2024
160124	Recursos Estatales 2024
250324	Fondo de Infraestructura 2024
250423	Fondo de Fortalecimiento 2023
250424	Fondo de Fortalecimiento 2024
250723	Programas Federales Diversos 2023
250724	Programas Federales Diversos 2024
251424	Convenio de Regularización de Vehículos de Procedencia Extranjera
260723	Programas Estatales Diversos (Recursos Estatales)2023

MUNICIPIO DE DURANGO
- Notas a los Estados Financieros
Diciembre de 2024
(pesos)

Presupuesto Modificado de Ingresos por Fondo					Presupuestal Modificado de Egresos por Fondo			
Fondo	Descripción	Modificado	Remanentes aplicados de Ejercicios Anteriores	Total Presupuesto	Fondo	Modificaciones Pendientes	Modificado	Balance Presupuestal Sostenible
110124	RECURSOS FISCALES 2024	1,172,936,321.42	0.00	1,172,936,321.42	110124	0.00	1,172,936,321.42	0.00
110223	PROGRAMA NORMAL MPAL 2023	0.00	109,756.25	109,756.25	110223	0.00	109,756.25	0.00
120123	FINANCIAMIENTO O FISM 2023	0.00	23,917.81	23,917.81	120123	0.00	23,917.81	0.00
140119	TESORERIA 2019	0.00	0.00	0.00	140119	0.00	0.00	0.00
151219	PARTICIP FEDERALES 2019	5,284.26	0.00	5,284.26	151219	5,284.26	0.00	0.00
151220	PARTICIP FEDERALES 2020	978.73	0.00	978.73	151220	978.73	0.00	0.00
151221	PARTICIP FEDERALES 2021	4,899.52	0.00	4,899.52	151221	4,899.52	0.00	0.00
151222	PARTICIP FEDERALES 2022	328.35	0.00	328.35	151222	328.35	0.00	0.00
151223	PARTICIP FEDERALES 2023	1,752,852.81	12,883,496.03	14,636,348.84	151223	0.00	14,636,348.84	0.00
151224	PARTICIP FEDERALES 2024	1,350,365,722.79	0.00	1,350,365,722.79	151224	0.00	1,350,365,722.79	0.00
160124	RECURSOS ESTATALES 2024	20,359,893.96	0.00	20,359,893.96	160124	0.00	20,359,893.96	0.00
250324	FONDO DE INFRAESTR 2024	158,671,375.96	0.00	158,671,375.96	250324	0.00	158,671,375.96	0.00
250423	FONDO DE FORTALECIM 2023	589.53	0.00	589.53	250423	589.53	0.00	0.00
250424	FONDO DE FORTALECIM 2024	631,520,684.18	0.00	631,520,684.18	250424	0.68	631,520,684.18	0.00
250723	PROGRAMAS FED DIVERSOS 2023	242,196.78	1,714,273.22	1,956,470.00	250723	0.00	1,956,470.00	0.00
250724	PROGRAMAS FED DIVERSOS 2024	2,078,100.10	0.00	2,078,104.10	250724	57,124.13	2,020,975.97	0.00
251424	CONVENIO REGULARIZACION VEHICULOS DE PROCEDENCIA EXTRANJERA	31,321,147.61	0.00	31,321,147.61	251424	0.00	31,321,147.61	0.00
260723	PROGRAMAS ESTATALES DIVERSOS (RECURSOS ESTATALES) 2023	0.00	0.00	0.00	260723	0.00	0.00	0.00
260724	PROGRAMAS ESTATALES DIVERSOS (RECURSOS ESTATALES) 2024	3,806,677.58	0.00	3,806,677.58	260724	0.00	3,806,677.58	0.00
TOTALES					TOTALES	69,204.52	3,387,729,292.37	0.00

Nota: Se presentan modificaciones presupuestales por un importe de \$193,808,769.58 dando un presupuesto total de Ingresos de \$ 3,373,067,053.58.

Resumen Analítico de Ingresos por Fondo

Fondo	Devengado	Recaudado
110123	0.00	0.00
110124	1,164,364,111.44	1,164,364,111.44
110223	0.00	0.00
120123	0.00	0.00
140119	0.00	0.00
151219	5,284.26	5,284.26
151220	978.73	978.73
151221	4,899.52	4,899.52
151222	328.35	328.35
151223	1,752,852.81	1,752,852.81
151224	1,349,606,906.47	1,349,606,906.47
160124	20,359,893.96	20,359,893.96
250324	158,671,375.96	158,671,375.96
250423	589.53	589.53
250424	631,520,684.18	631,520,684.18
250723	242,196.78	242,196.78
250724	2,042,644.07	2,042,644.07
251424	31,321,147.61	31,321,147.61
260723	0.00	662,982.00
260724	3,764,439.96	3,764,439.96
TOTAL	3,363,658,333.63	3,364,321,315.63

Resumen Analítico de Egresos por Fondo

Fondo	Devengado	Pagado
110123	0.00	0.00
110124	1,172,936,321.42	1,056,671,985.14
110223	109,756.25	109,756.25
120123	23,917.81	23,917.81
140119	0.00	0.00
151219	0.00	0.00
151220	0.00	0.00
151221	0.00	0.00
151222	0.00	0.00
151223	14,636,348.84	14,636,348.84
151224	1,349,559,346.79	1,324,942,712.29
160124	19,113,048.87	12,320,931.51
250324	158,650,814.51	131,095,399.75
250423	0.00	0.00
250424	631,520,383.22	630,559,503.18
250723	1,955,908.92	1,955,908.92
250724	2,020,971.97	1,458,167.97
251424	31,319,388.24	31,319,388.24
260723	0.00	0.00
260724	3,764,439.85	2,777,405.59
TOTAL	3,385,610,646.69	3,207,871,425.49

14. Eventos Posteriores al Cierre

No se tienen eventos relevantes posteriores al cierre que informar.

15. Partes Relacionadas

No aplica.

16. Responsabilidad Sobre la Presentación Razonable de la Información Contable

“Bajo protesta de decir verdad declaramos que los Estados Financieros y sus notas, son razonablemente correctos y son responsabilidad del emisor”.

b) NOTAS DE DESGLOSE

I) NOTAS AL ESTADO DE ACTIVIDADES

Ingresos y Otros Beneficios

Ingresos de la Gestión

Los ingresos de gestión se integran de la siguiente manera:

Ingresos de gestión	Saldo al 31 de diciembre 2024 (en miles de pesos)
Impuestos	665,936.87
Cuotas y Aportaciones de Seguridad Social	0
Contribuciones de Mejora	0
Derechos	237,617.30
Productos	29,066.37
Aprovechamientos	118,563.29
Ingresos por Venta de Bienes y Prestación de Servicios	0
TOTAL	1,051,183.83

También el registro contable de los ingresos en el devengado se ve impactado por el beneficio a la ciudadanía derivado de los descuentos otorgados en las distintas campañas siendo un registro virtual por la cantidad de \$ 222,805,269.93 (Doscientos veintidós mil millones ochocientos cinco mil doscientos setenta y nueve mil pesos 93/100), los subsidios tienen también un impacto virtual dentro del gasto en el rubro de Subsidios y Subvenciones por el mismo importe.

Participaciones, Aportaciones, Convenios, Incentivos Derivados de la Colaboración Fiscal, Fondos Distintos de Aportaciones, Transferencias, Asignaciones, Subsidios y Subvenciones, y Pensiones y Jubilaciones.

Las participaciones y aportaciones que se devengaron a favor del municipio durante a este periodo, se integran como sigue:

Participaciones, Aportaciones, Convenios, Incentivos Derivados de la Colaboración Fiscal y Fondos Distintos de Aportaciones	Al 31 de diciembre de 2024 (en miles de pesos)
Fondo General de Aportaciones	840,583.80
Fondo de Fiscalización	47,593.32
Fondo de Fomento Municipal	294,871.30
Impuesto Especial Sobre Productos y Servicios	19,953.98
Impuesto Especial Sobre Productos y Servicios por Venta de Gasolina y Diesel	22,808.62
Fondo Estatal	18,724.48
Fondo de ISR	99,975.81
Recaudación de ISR por Enajenación de Bienes Inmuebles	1,282.78
Fondo de Estabilización a los Ingresos de Entidades Federativas	1,026.02
Impuesto a la Venta Final de Bebidas alcohólicas	1,212.86
Fondo de Aportaciones para el Fortalecimiento de los Municipios	630,559.16
Fondo de Aportaciones para la Infraestructura Social Municipal	155,521.04
Impuesto Sobre Tenencia y Uso de Vehículos	0.00
Impuesto Sobre Automóviles Nuevos	14,664.32
Fondo de Compensación ISAN	1,832.39
Otros Convenios	41,864.62
Total	2,192,474.50

Información en miles de pesos

Los ingresos por participaciones, aportaciones y convenios devengados pendientes de recuperar al 31 de diciembre de 2024 se integran como sigue:

Ingresos por recaudar 2020	Importe (en miles de pesos)
Fondo General de Participaciones	35,430.58
Subtotal 2020	35,430.58

Ingresos por recaudar 2021	Importe (en miles de pesos)
Fondo General de Participaciones	162,517.16
Subtotal 2021	162,517.16

Ingresos por recaudar 2022	Importe (en miles de pesos)
Fondo General de Participaciones	295,187.12
Ieps de Gasolina y Diesel	4,851.58
Fondo de ISR	27,698.72
ISR por enajenación de Bienes Inmuebles	956.98
Fondo Estatal	5,549.76
Subtotal 2022	334,244.16

Ingresos por recaudar	Importe (en miles de pesos)
Total participaciones 2020, 2021, 2022	532,191.90

Ingresos por recaudar 2022	Importe (en miles de pesos)
FAISM	43,277.17
Total aportaciones 2022	43,277.17

Ingresos por recaudar 2022	Importe (en miles de pesos)
FENADU	2,887.50
Total convenio 2022	2,887.50

Ingresos por recaudar 2024	Importe (en miles de pesos)
Fondo ISR	6,983.06
Total participaciones 2024	34,599.25

Otros Ingresos y Beneficios

No se cuenta con ingresos por financiamiento al 31 de diciembre del presente.

Gastos y Otras Pérdidas:

Gastos de Funcionamiento

Los gastos de funcionamiento al 31 de diciembre de 2024 de se integran de la siguiente manera:

Gastos de Funcionamiento	Saldo al 31 de diciembre de 2024 (en miles de pesos)
Servicios Personales	1,301,347.20
Materiales y Suministros	210,142.90
Servicios Generales	754,385.35
Total	2,265,875.45

Información en miles de pesos

1. Transferencias, Asignaciones, Subsidios y Otras Ayudas

Los recursos asignados a transferencias y otras ayudas sociales se integran al término del mes de diciembre 2024 de la siguiente manera:

Transferencias y Otras Ayudas Sociales	Importe
Transferencias al resto del Sector Público	257,588.86
Subsidios y Subvenciones	224,297.28
Ayudas Sociales	55,940.56
Total	537,826.70

Transferencias a los Organismos Descentralizados	Importe
Sistema de Desarrollo Integral de la Familia	96,504.36
Instituto Municipal de la Vivienda	27,334.25
Instituto Municipal de Planeación	12,360.52
Instituto Municipal de la Conservación de la Vida Silvestre	13,473.67
Instituto Municipal Para El Desarrollo Humano Y Valores	102,481.36
Panteones Públicos De La Ciudad De Victoria De Durango	5,434.70
Total	257,588.86

1 Transferencias y ayudas sociales en miles de pesos

A través de las siguientes campañas, han generado beneficios a la ciudadanía a través de subsidios, los cuales reflejan un importante incremento en los ingresos pero que impacta de manera virtual. Dicho beneficio a la ciudadanía convertido en subsidios tiene también un impacto virtual dentro del gasto en el rubro de Subsidios y Subvenciones, por la cantidad de \$ 222,805,269.93.

CONCEPTOS	DESCUENTOS
<ul style="list-style-type: none"> • Refrendo de Licencia de Funcionamiento • Predial • Refrendo en Licencias para venta de bebidas con contenido alcohólico 	ENERO 15%
<ul style="list-style-type: none"> • Refrendo de Licencia de Funcionamiento • Predial • Refrendo en Licencias para venta de bebidas con contenido alcohólico 	FEBRERO 10%
<ul style="list-style-type: none"> • Refrendo de Licencia de Funcionamiento • Predial • Refrendo en Licencias para venta de bebidas con contenido alcohólico 	MARZO 5%
<ul style="list-style-type: none"> • Predial (Descuento 2023 de 80% en recargos, 70% en actualizaciones, 50% en gastos de ejecución y 15% en rezago). • Predial (Descuento 2022 de 70% en recargos, 60% en actualizaciones, 50% en gastos de ejecución y 10% en rezago). • Predial (Descuento 2021 de 60% en recargos, 50% en actualizaciones, 50% en gastos de ejecución y 5% en rezago). • Predial (Descuento 2020 de 50% en recargos, 40% en actualizaciones, 50% en gastos de ejecución). • Predial (Descuento 2019 de 50% en recargos, 30% en actualizaciones, 50% en gastos de ejecución). • Multas de Vialidad y Estacionómetros (2023 50% en multas) • Multas de Vialidad y Estacionómetros (2022 40% en multas) • Multas de Vialidad y Estacionómetros (2021 30% en multas) • Multas de Vialidad y Estacionómetros (2020 20% en multas) • Multas de Vialidad y Estacionómetros (2019 40% en multas) 	MAYO JUNIO JULIO AGOSTO

CONCEPTOS	DESCUENTOS
<ul style="list-style-type: none"> • Predial (Descuento 2023 de 80% en recargos, 70% en actualizaciones, 50% gastos de ejecución y 15% en rezago. • Predial (Descuento 2022 de 70% en recargos, 60% en actualizaciones, 50% gastos de ejecución y 10% en rezago. • Predial (Descuento 2021 de 60% en recargos, 50% en actualizaciones, 50% gastos de ejecución y 5% en rezago. • Predial (Descuento 2020 de 50% en recargos, 40% en actualizaciones, 50% gastos de ejecución. • Predial (Descuento 2019 de 40% en recargos, 30% en actualizaciones, 50% gastos de ejecución. 	<p>SEPTIEMBRE OCTUBRE NOVIEMBRE DICIEMBRE</p>

Las pensiones y jubilaciones pagadas por el Municipio de Durango, ascienden a:

Pensiones y Jubilaciones	Importe (en miles de pesos)
Pensiones y Jubilaciones	1,622.33

Intereses, Comisiones y Otros Gastos de la Deuda Pública

Los intereses pagados a Instituciones Crediticias y Bancarias por deuda pública en miles de pesos, ascienden a:

Intereses pagados	Importe (en miles de pesos)
Préstamos largo plazo	24,703.62
Préstamos corto plazo	3,900.80
Total	28,604.42

Otros Gastos y Pérdidas Extraordinarias

El monto en miles de pesos que se refleja en este rubro obedece principalmente al reconocimiento de las depreciaciones y amortizaciones de los bienes muebles e inmuebles las cuales ascienden, en miles de pesos, a \$ 50,868.66.

Construcciones en Bienes no Capitalizables

El monto que se refleja en este rubro se refiere al importe de las obras en proceso terminadas no capitalizables, por la cantidad de \$ 258,983.67 en miles de pesos, en el ejercicio 2024.

II) NOTAS AL ESTADO DE SITUACIÓN FINANCIERA

Activo

Efectivo y Equivalentes

- Consisten principalmente en depósitos bancarios en cuentas de cheques e inversiones a corto plazo, de gran liquidez, sujetas a riesgos poco significativos en su valor, valuados a su valor nominal más rendimientos devengados, cifras que son similares a su valor de mercado. Se incluyen bancos, inversiones e ingresos en custodia, e inversiones de programas específicos. Ascendiendo al 31 de diciembre de 2024 a:

Efectivo y Equivalentes	Saldo al 31 de diciembre de 2024
Efectivo	\$0.00
Bancos/Tesorería	\$ 66,728,196.52
Bancos/Dependencias y Otros	\$ 11,755,637.38
Inversiones Temporales	\$ 16,993,097.16
Fondos con Afectación Específica	\$ 44,703,287.80
Depósitos de Fondos de Terceros en Garantía y/o Administración	\$0.00
Otros Efectivos y Equivalentes	\$0.00
Total	\$ 140,180,218.86

Derechos a recibir Efectivo y Equivalentes y Bienes o Servicios

- Al cierre del mes de diciembre 2024 en cuentas por cobrar a corto plazo se tiene pendiente de recibir el pago de:

Cuentas por cobrar	Saldo al 31 de diciembre de 2024
Otras Cuentas por Cobrar	\$ 9,753,043.95
Deudores Diversos por Cobrar a Corto Plazo	\$ 631,386,199.24
Préstamos Otorgados	\$ 2,543,916.33
Ingresos por recuperar a corto plazo	\$ 0.00
Deudores por Anticipos de la Tesorería	\$ 0.00
Total	643,683,159.52

Dentro de Deudores Diversos por cobrar a corto plazo se incluye como adeudo principal, el correspondiente a Participaciones y Aportaciones Federales, integrándose de la siguiente manera: \$34.59 mdp de 2024, \$334.24 mdp de 2022, \$162.52 mdp de 2021 y \$35.43 mdp de 2020 y para dar un gran total de \$ 566.78 mdp de Participaciones Federales; así también lo que corresponde a las mensualidades de marzo, junio, julio y agosto de 2022 del Fondo de Infraestructura Social Municipal(FISM), por un importe de 43.28 mdp.

También dentro de Deudores Diversos se incluye, con adeudos que ascendieron a \$15,523,731.32 correspondientes a actas circunstanciadas y a pagos sin respaldo documental derivados de la entrega-recepción de la Administración 2016-2019. De los cuales se han cancelado en la presente administración con respaldo de la documentación comprobatoria existente la cantidad de \$2,681,250.14. El saldo se encuentra en procesos administrativos de Contraloría Municipal, entre ellos, los que generaron un procedimiento judicial ante la Fiscalía Especializada en Combate a la Corrupción del Estado de Durango.

3. Dentro del adeudo de responsabilidades de cajeros, actualmente se encuentra en investigación y proceso de juicio ejecutivo mercantil un adeudo y otros dos más se encuentran con denuncias presentadas ante la Fiscalía General del Estado.

Se está realizando revisión a la cuenta de Convenios en Especie derivado de las aplicaciones realizadas por los contratantes.

Bienes Disponibles para su Transformación o Consumo (inventarios)

4. A la fecha, no se cuenta con bienes disponibles para su transformación en la cuenta de Inventarios. El Municipio no realiza procesos de transformación y/o elaboración de bienes.

Almacenes

5. En la cuenta de Almacén se registró, el donativo de 3,000 luminarias recibido hasta la fecha, actualmente mantiene un saldo de \$ 40,455.00 correspondiente al remanente de 9 luminarias.

Inversiones Financieras

6. El Municipio de Durango tiene una cuenta de fideicomiso dentro de inversiones financieras que al cierre de diciembre 2024 presenta un saldo de \$ 2,184,329.32.

7. Al cierre de diciembre 2024, el saldo de las cuentas de inversiones financieras asciende a \$16,993,097.16.

Bienes Muebles, Inmuebles e Intangibles

8. y 9. Los activos fijos del municipio se integran de la siguiente manera:

Activos Fijos	Valor en libros
Bienes inmuebles, Infraestructura y Construcciones en Proceso	2,829,970,434.87
Bienes Muebles	508,946,761.10
Activos Intangibles	65,403,021.28
(-) Depreciaciones	-551,989,339.26
Total Valor en Libros	2,852,330,877.99

Método de Depreciación: Línea Recta

Los Activos se comienzan a depreciar al mes siguiente de su adquisición.

La depreciación de los activos se muestra en la siguiente tabla:

Concepto	Monto del Bien	Depreciación a diciembre 2024	Depreciación Acumulada
MOBILIARIO Y EQUIPO DE OFICINA MUEBLES, EXCEPTO DE OFICINA Y ESTANTERIA	18,370,391.47	254,945.80	15,208,428.36
MOBILIARIO Y EQUIPO DE COMPUTO OTROS MOBILIARIOS Y EQUIPOS DE ADMINISTRACION	41,095,616.67	3,371,493.10	33,008,607.93
EQUIPO DE TRABAJO	1,009,745.90	97,245.10	288,207.30
MOBILIARIO Y EQUIPO AUDIOVISUAL	14,910,778.26	217,949.71	14,534,043.13
EQUIPO DEPORTIVO	1,141,376.04	40,983.63	856,326.65
EQUIPO DE FOTOGRAFIA Y VIDEO	1,217,004.65	21,314.30	1,109,951.57
EQUIPO EDUCACIONAL Y RECREATIVO	5,436,453.39	390,374.85	3,725,809.71
EQUIPO MEDICO	1,587,418.04	143,098.95	1,057,114.38
INSTRUMENTAL MEDICO	7,646,891.19	579,979.86	4,742,985.74
AUTOMOVILES	1,273,174.46	99,041.83	579,406.23
MAQUINARIA PESADA	13,323,643.14	10,646,564.61	10,301,253.55
AUTOBUSES Y CAMIONES	26,978,271.45	0.00	26,833,851.45
	53,370,695.52	0.00	52,637,189.77

MUNICIPIO DE DURANGO

- Notas a los Estados Financieros

Diciembre de 2024

(pesos)

VEHICULOS	110,293,936.63	0.00	100,442,297.62
REMOLQUES	9,245,434.96	860,401.26	6,953,047.06
BICICLETAS	895,385.53	1,093,001.92	847,391.53
MOTOCICLETAS	23,882,269.71		22,385,701.94
ARMAS	8,188,402.94	519,598.80	4,358,084.39
MAQUINARIA AGRICOLA	590,050.00	29,500.00	29,550.00
MAQUINARIA Y EQUIPO INDUSTRIAL	2,704,293.31	225,799.39	1,549,700.42
MAQUINARIA	52,550,479.10	5,223,371.99	18,095,508.21
EQUIPO DE REFRIGERACION Y CALEFACCION	4,979,390.50	179,661.30	1,228,692.47
RADIOS	16,842,897.02		16,829,996.83
EQUIPO DE COMUNICACION Y TELECOMUNICACION	7,076,823.78	90,528.48	7,040,414.57
EQUIPO ELECTRICO	792,641.30	28,836.09	723,449.95
MAQUINAS Y HERRAMIENTAS	4,380,198.38	664,794.64	2,973,873.01
EQUIPOS CONTRA INCENDIOS	6,553,689.12		2,881,597.97
OTROS EQUIPOS DE TRABAJO	67,911,926.00	7,251,911.19	36,971,681.76
BIENES ARTISTICOS	2,362,161.50	45,040.75	1,185,041.97
BIENES BIOLÓGICOS			
UNIDAD DE CABALLERIA	1,410,000.00	47,250.00	1,278,916.66
UNIDAD CANINA	20,000.00	4,000.00	4,333.32
SOFTWARE	58,628,929.28	6,344,702.65	43,419,173.81
LICENCIAS INFORMATICAS	6,774,092.00	1,803,730.39	5,511,176.79
DISMINUCION DE BIENES POR PERDIDA, OBSOLENCIA Y DETERIORO			
SUMAS	574,349,782.38	40,307,047.23	440,102,511.81
TERRENOS BIENES DE DOMINIO PUBLICO	2,132,870,703.53		
TERRENOS BIENES DE DOMINIO PRIVADO	9,634,008.90		
EDIFICIOS BIENES DE DOMINIO PUBLICO	225,912,169.41	4,071,767.46	46,000,794.21
EDIFICIOS BIENES DE DOMINIO PRIVADO	90,605,379.69	1,708,435.59	21,253,279.89
OTRA INFRAESTRUCTURA	253,021,411.62	4,781,411.61	44,632,753.35
CONSTRUCCIONES EN PROCESO	117,926,761.72		
SUMAS	2,829,970,434.87	10,561,614.66	111,886,827.45
TOTAL ACTIVO	3,404,320,217.25	50,868,661.89	551,989,339.26

Estimaciones y Deterioros

10. A la fecha del cierre no se han generado estimaciones de cuentas incobrables, estimación de inventarios, ni por deterioro de activos biológicos.

Otros Activos

11. El Municipio no refleja en su información financiera, otros activos.

Pasivo

1. El pasivo a corto plazo o circulante se integra por:

Pasivos Circulantes	Saldo al 31 de diciembre 2024	
Cuentas por Pagar a Corto Plazo		\$ 302,123,173.72
Servicios Personales por Pagar a Corto Plazo	\$ 7,065,975.45	
Proveedores por Pagar a Corto Plazo	\$ 172,108,224.24	
Contratistas por Obras Públicas por Pagar a Corto Plazo	\$ 38,196,030.15	
Retenciones y Contribuciones por Pagar a Corto Plazo	\$ 51,706,298.61	
Devoluciones de la Ley de Ingresos por Pagar a Corto Plazo	\$ 805,359.85	
Otras Cuentas por Pagar a Corto Plazo	\$ 32,241,285.42	
Documentos por Pagar a Corto Plazo		\$ 110,000,000.00
Porción a Corto Plazo de la Deuda Pública		\$ 0.00
Total de Pasivos circulantes		\$ 412,123,173.72

Antigüedad de Proveedores de bienes y servicios y de Contratistas por Obras Públicas por fuente de financiamiento:

Antigüedad por fuente de financiamiento	A 2019	2022	2023	2024	Total general
Proveedores de Bienes y Servicios					172,108,224.24
FORTAMUN	0.00	0.00	0.00	960,880.04	960,880.04
Ingresos de Libre Disposición	7,388,445.51	7,243,359.12	7,011,460.10	149,504,079.47	171,147,344.20
Contratistas de Obra Pública					38,196,030.15
Inversión	8,732.07	0.00	0.00	38,187,298.08	38,196,030.15

A partir de 2022, se comenzó a utilizar la fuente de financiamiento 11 Ingresos Fiscales, excepto para el fondo 140221 correspondiente al Programa Normal Municipal, el cual se mantendrá con su fuente de financiamiento 14, esto debido a que la configuración del Sistema Financiero Municipal perdería el histórico del control individual de obra de realizarse el cambio.

Se refleja dentro de Acreedores Diversos Varios un adeudo correspondiente a depósitos no identificados por \$ 8.18 mpd los cuales no han sido identificados a favor de algún proveedor, contratista o contribuyente.

2. El Municipio no cuenta con Fondos de Bienes de Terceros en Administración y/o en Garantía a corto y largo plazo.

3. Los Préstamos a Largo Plazo al cierre de diciembre de 2024 ascienden a:

Préstamos a Largo plazo	Saldo al cierre de diciembre 2024
Banobras Crédito No. 7725	34,670,629.74
Banobras Crédito No. 7726	17,689,278.72
Banobras Crédito No. 8708	18,020,086.82
Banobras Crédito No. 8752	0.00
Banobras Crédito No. 8934	3,691,866.00
Banobras Crédito No. 9676	10,405,394.91
Banobras Crédito No. 11226	18,413,744.10
Banobras Crédito No. 11870	15,849,479.32
Banorte Crédito No. 7823	8,146,198.00
Banorte Crédito No. 9030	14,145,826.57
Banobras Crédito No. 14860	17,802,354.82
Saldo al corte	158,834,859.00

III) NOTAS AL ESTADO DE VARIACIÓN EN LA HACIENDA PÚBLICA

- Se realizó durante el mes de febrero, la reclasificación del Resultado del Ejercicio derivado cierre contable 2022 de la fuente de financiamiento 000000 a la que contable y presupuestalmente corresponde.

IV) NOTAS AL ESTADO DE FLUJOS DE EFECTIVO

La composición del rubro de Efectivo y Equivalentes se integra de la siguiente manera:

Rubro de Efectivo y Equivalentes	Saldo al 31 de diciembre 2024	A diciembre 2023
	(en miles de pesos)	
Efectivo	0.00	0.00
Bancos/Tesorería	66,728.19	89,708.97
Bancos/Dependencias Y Otros	11,755.63	10,159.74
Inversiones Temporales (Hasta 3 meses)	16,993.09	6,940.76
Fondos con Afectación Específica	44,703.28	30,403.96
Depósitos de Fondos de Terceros en Garantía y/o Administración	0.00	0.00
Otros Efectivos y Equivalentes	0.00	0.00
Total de Efectivo y Equivalentes	140,180.21	137,213.43

La Conciliación de los Flujos de Efectivo Netos de las Actividades de Operación y los saldos de Resultados del Ejercicio (Ahorro/Desahorro), se muestran de la siguiente manera en miles de pesos.

Concepto	Saldo al 31 de diciembre de 2024	A diciembre 2023
	(en miles de pesos)	
Resultados del Ejercicio Ahorro/Desahorro	99,877.06	152,600.30
Movimientos de partidas (o rubros) que no afectan al efectivo	79,473.08	327,776.05
Depreciación, Deterioro y Amortización	42,668.98	43,073.50
Deterioro	51.25	100.34
Amortización	8,148.43	4,189.70
Disminución de bienes por pérdida, obsolescencia y deterioro	0.00	10.31
Incrementos en las provisiones	0.00	0.00
Incremento en inversiones producido por revaluación	0.00	0.00
Ganancia/pérdida en venta de bienes muebles, inmuebles e intangibles	0.00	0.00
Otras cuentas que no generan movimiento de efectivo	28,604.42	280,402.20
Flujos de Efectivo Netos de las Actividades de Operación	179,350.14	480,376.35

Los conceptos que se mostraron no afectan el efectivo.

El Estado de Flujo de Efectivo en 2024 está realizado en base al momento presupuestal devengado.

V) CONCILIACIÓN ENTRE LOS INGRESOS PRESUPUESTARIOS Y CONTABLES, ASÍ COMO ENTRE LOS EGRESOS PRESUPUESTARIOS Y LOS GASTOS CONTABLES

La conciliación se presentará atendiendo a lo dispuesto por el Acuerdo por el que se emite el formato de conciliación entre los ingresos presupuestarios y contables, así como entre los egresos presupuestarios y los gastos contables.

MUNICIPIO DE DURANGO	
Conciliación entre los Ingresos Presupuestarios y Contables	
Correspondiente del 01 de Enero al 31 de Diciembre de 2024	
(Cifras en pesos)	
Concepto	2024
1. Total de Ingresos Presupuestarios	3,363,658,333.63
2. Más Ingresos Contables No Presupuestarios	0.00
2.1 Ingresos Financieros	0.00
2.2 Incremento por Variación de Inventarios	0.00
2.3 Disminución del Exceso de Estimaciones por Pérdida o Deterioro u Obsolescencia	0.00
2.4 Disminución del Exceso de Provisiones	0.00
2.5 Otros Ingresos y Beneficios Varios	0.00
2.6 Otros Ingresos Contables No Presupuestarios	0.00
3. Menos Ingresos Presupuestarios No Contables	120,000,000.00
3.1 Aprovechamientos patrimoniales	120,000,000.00
3.2 Ingresos derivados de Financiamientos	0.00
3.3 Otros Ingresos Presupuestarios No Contables	0.00
4. Total de Ingresos Contables	3,243,658,333.63

MUNICIPIO DE DURANGO
- Notas a los Estados Financieros
Diciembre de 2024
(pesos)

MUNICIPIO DE DURANGO	
Conciliación entre los Egresos Presupuestarios y los Gastos Contables	
Correspondiente del 01 de Enero al 31 de Diciembre de 2024	
(Cifras en miles de pesos)	
Concepto	2024
1. Total de Egresos Presupuestarios	3,385,610,646.69
2. Menos Egresos Presupuestales No Contables	551,681,720.94
2.1 Materias Primas y Materiales de Producción y Comercialización	0.00
2.2 Materiales y Suministros	43,816,738.96
2.3 Mobiliario y Equipo de Administración	6,021,840.43
2.4 Mobiliario y Equipo Educativo y Recreativo	342,526.78
2.5 Equipo e Instrumental Médico y de Laboratorio	426,800.00
2.6 Vehículos y Equipo de Transporte	3,368,044.00
2.7 Equipo de Defensa y Seguridad	0.00
2.8 Maquinaria, Otros Equipos y Herramientas	5,290,836.17
2.9 Activos Biológicos	0.00
2.10 Bienes Inmuebles	0.00
2.11 Activos Intangibles	9,649,065.60
2.12 Obra Pública en Bienes de Dominio Público	288,251,018.49
2.13 Obra Pública en Bienes Propios	32,108,611.83
2.14 Acciones y Participaciones de Capital	0.00
2.15 Compra de Títulos y Valores	0.00
2.16 Concesión de Prestamos	0.00
2.17 Inversiones en Fideicomiso, Mandatos y Otros Análogos	0.00
2.18 Provisiones para Contingencias y Otras Erogaciones Especiales	0.00
2.19 Amortización de la Deuda Pública	160,248,956.56
2.20 Adeudos de Ejercicios Fiscales Anteriores (ADEFAS)	0.00
2.21 Otros Egresos Presupuestarios No Contables	2,157,282.12
3. Más Gastos Contables No Presupuestarios	50,868,661.89
3.1 Estimaciones, Depreciaciones, Deterioros, Obsolescencia y Amort.	50,868,661.89
3.2 Provisiones	0.00
3.3 Disminución de Inventarios	0.00
3.4 Otros Gastos	0.00
3.5 Inversión Pública no Capitalizable	258,983,676.24
3.6 Materiales y Suministros (consumos)	0.00
3.7 Otros Gastos Contables No Presupuestarios	0.00
4. Total de Gastos Contables	3,143,781,263.88

c) NOTAS DE MEMORIA (CUENTAS DE ORDEN)

Las cuentas de orden se utilizan para registrar movimientos de valores que no afecten o modifiquen el balance del ente contable, sin embargo, su incorporación en libros es necesaria con fines de recordatorio contable, de control y en general sobre los aspectos administrativos, o bien, para consignar sus derechos o responsabilidades contingentes que puedan, o no, presentarse en el futuro.

Las cuentas que se manejan para efectos de estas Notas son las siguientes:

Cuentas de Orden Contables y Presupuestarias:

Contables:

- Valores
- Emisión de obligaciones
- Avales y garantías
- Juicios

Al término del mes de diciembre de 2024 el municipio recibió para su trámite las siguientes demandas:

Materia	Demandas
Derecho Laboral	199
Derecho Penal	360
Derecho Administrativo	794
Derecho Civil y mercantil	95
Amparos diversas materias	197
Total	1,645

*Información al 30 de enero de 2025 proporcionada por la Dirección de Asuntos Jurídicos bajo el oficio MPIO/DMAJ/D/150/2025, correspondiente al mes de diciembre 2024.

Contratos para Inversión Mediante Proyectos para Prestación de Servicios (PPS) y Similares

Contrato de Asociación Público-Privada

Por el momento no se cuenta con Contratos de Asociación Público-Privada, ya que se liquidó el último pago en el ejercicio 2023.

Bienes concesionados o en comodato

Actualmente el municipio ha otorgado en comodato bienes conforme lo siguiente: 8 vehículos al Zoológico; al DIF municipal mobiliario y equipo de cómputo y 2 vehículos; a Gobierno del Estado una camioneta; al Instituto Municipal de la Familia un vehículo; y al INMUVI, todo su mobiliario y equipo y 1 vehículo. Por todo lo anterior, se encuentran los resguardos correspondientes en la Jefatura de Patrimonio Municipal y están debidamente asignados en el Módulo de Patrimonio del Sistema Financiero Municipal.

Convenio de Coordinación para la concurrencia de recursos

Con fecha de 30 de septiembre de 2024 se celebró con el Gobierno del Estado de Durango un convenio por un importe de \$3,764,439.85 recurso que se utilizó en la construcción de techo firme de vivienda, rehabilitación de techos a base de impermeabilizante y rehabilitación de muros a base de aplanados.

Con fecha 29 de julio de 2024 se celebró con el Gobierno del Estado de Durango un convenio por un importe de \$2,858,319.75 para suministro e instalación de tinaco-cisterna para almacenamiento de agua potable en vivienda.

Con fecha de 30 de septiembre de 2024 se celebró con el Gobierno del Estado de Durango un convenio por un importe de \$1,093,006.70 para construcción de pavimento de concreto hidráulico en calle Vitálico de la colonia Humberto Gutiérrez de la ciudad de Durango.

Bienes pendientes de desincorporar del patrimonio Municipal

Al cierre del periodo de diciembre 2024 se tiene pendiente de desincorporar los bienes muebles que se tenían asignados a las Direcciones Municipales siguientes: Dirección Municipal de Juventud, Instituto Municipal del Deporte, Instituto Municipal del Arte y la Cultura e Instituto Municipal de Educación que forman parte del nuevo organismo descentralizado, **Instituto Municipal de**

Desarrollo Humano y de Valores. Así mismo se tiene el mismo proceso para la Panteones Municipales que se desagrega de la Dirección Municipal de Salud Pública para la nueva creación del organismo descentralizado **Panteones Públicos de la Ciudad Victoria de Durango.**

Presupuestarias:

Cuentas de ingresos

MUNICIPIO DE DURANGO Integración anual del Presupuesto de Ingresos Del 01 de Enero al 31 de Diciembre de 2024 (en miles de pesos)					
Concepto	Ingreso				
	Estimado	Ampliaciones/ (Reducciones)	Modificado	Devengado	Recaudado
Ingresos de Libre Disposición	2,307,396.52	117,648.01	2,425,044.53	2,415,713.50	2,415,713.50
Transferencias Federales Etiquetadas	741,861.76	86,160.76	828,022.52	827,944.83	828,607.81
Ingresos Derivados de Financiamientos	130,000.00	-10,000.00	120,000.00	120,000.00	120,000.00
Total de Ingresos	3,179,258.28	193,808.77	3,373,067.05	3,363,658.33	3,364,321.31

Los remanentes de ejercicios anteriores por un importe de 14,731.44 (miles de pesos) se adicionan al total de los ingresos modificados para quedar con un total de 3,387,798.49 (miles de pesos).

Cuentas de egresos


MUNICIPIO DE DURANGO Integración anual del Presupuesto de Egresos Del 01 de Enero al 31 de Diciembre de 2024 (en miles de pesos)					
Concepto	Egresos				
	Aprobado	Ampliaciones/ (Reducciones)	Modificado	Devengado	Pagado
Gasto No Etiquetado	2,437,396.52	121,035.44	2,558,431.96	2,556,378.74	2,408,705.65
Gasto Etiquetado	741,861.76	87,435.57	829,297.33	829,231.91	799,165.77
Total de Egresos	3,179,258.28	208,471.01	3,387,729.29	3,385,610.65	3,207,871.42

Se informará, de manera agrupada, en las Notas a los Estados Financieros las cuentas de orden contables y cuentas de orden presupuestario, considerando al menos lo siguiente:

1. Los valores en custodia de instrumentos prestados a formadores de mercado e instrumentos de crédito recibidos en garantía de los formadores de mercado u otros.
2. Por tipo de emisión de instrumento: monto, tasa y vencimiento.
3. Los contratos firmados de construcciones por tipo de contrato.
4. El avance que se registra en las cuentas de orden presupuestarias, previo al cierre presupuestario de cada periodo que se reporte.

Bajo protesta de decir verdad declaramos que los Estados Financieros y sus Notas son razonablemente correctos y responsabilidad del emisor.

PRESIDENTE MUNICIPAL




**LIC. JOSÉ ANTONIO OCHOA
RODRÍGUEZ**

**DIRECTOR MUNICIPAL DE
ADMINISTRACIÓN Y
FINANZAS**



C.P. OBED JIMÉNEZ CAZALES

SÍNDICO MUNICIPAL



**LIC. ALICIA GUADALUPE
GAMBOA MARTÍNEZ**