



Gobierno Municipal

MUNICIPIO DE DURANGO



INFORME PRELIMINAR DE DICIEMBRE 2022

MUNICIPIO DE DURANGO		
Estado de Actividades		
Del 01 de enero al 31 de diciembre de 2021 y al 31 de diciembre de 2022		
	2022	2021
INGRESOS Y OTROS BENEFICIOS		
Ingresos de Gestión	1,267,472,745.30	776,791,466.78
Impuestos	876,812,315.98	495,683,457.93
Cuotas y Aportaciones de Seguridad Social	0.00	0.00
Contribuciones de Mejora	0.00	0.00
Derechos	201,974,548.79	182,904,621.27
Productos	20,269,881.98	13,157,533.61
Aprovechamientos	168,415,998.55	85,045,853.97
Ingresos por Venta de Bienes y Prestación de Servicios	0.00	0.00
Participaciones, Aportaciones, Convenios, Incentivos Derivados de la Colaboración Fiscal, Fondos Distintos de Aportaciones, Transferencias, Asignaciones, Subsidios y Subvenciones, y Pensiones y Jubilaciones	1,864,564,341.96	1,628,025,060.69
Participaciones, Aportaciones, Convenios, Incentivos Derivados de la Colaboración Fiscal y Fondos Distintos de Aportaciones	1,864,564,341.96	1,628,025,060.69
Transferencias, Asignaciones, Subsidios y Subvenciones, y Pensiones y Jubilaciones	0.00	0.00
Otros Ingresos y Beneficios	0.00	447,107.70
Ingresos Financieros	0.00	0.00
Incremento por Variación de Inventarios	0.00	0.00
Disminución del Exceso de Estimaciones por Pérdida o Deterioro u Obsolescencia	0.00	0.00
Disminución del Exceso de Provisiones	0.00	0.00
Otros Ingresos y Beneficios Varios	0.00	447,107.70
Total de Ingresos y Otros Beneficios	3,132,037,087.26	2,405,263,635.17
GASTOS Y OTRAS PÉRDIDAS		
Gastos de Funcionamiento	1,898,102,061.01	1,756,530,091.23
Servicios Personales	1,155,528,720.55	1,108,681,347.89
Materiales y Suministros	206,908,583.52	164,056,774.55
Servicios Generales	535,664,756.94	483,791,968.79
Transferencias, Asignaciones, Subsidios y Otras Ayudas	685,396,164.16	314,757,806.73
Transferencias Internas y Asignaciones al Sector Público	0.00	0.00
Transferencias al Resto del Sector Público	124,111,383.94	116,773,479.34
Subsidios y Subvenciones	508,760,586.77	135,469,339.38
Ayudas Sociales	51,740,565.51	61,706,061.03
Pensionamientos y Jubilaciones	783,627.94	808,926.98
Transferencias a Fideicomisos, Mandatos y Contratos Análogos	0.00	0.00
Transferencias a la Seguridad Social	0.00	0.00
Donativos	0.00	0.00
Transferencias al Exterior	0.00	0.00
Participaciones y Aportaciones	0.00	0.00
Participaciones	0.00	0.00
Aportaciones	0.00	0.00
Convenios	0.00	0.00
Intereses, Comisiones y Otros Gastos de la Deuda Pública	24,368,261.26	20,393,602.52
Intereses de la Deuda Pública	24,368,261.26	20,103,602.52
Comisiones de la Deuda Pública	0.00	290,000.00
Gastos de la Deuda Pública	0.00	0.00
Costo por Coberturas	0.00	0.00
Apoyos Financieros	0.00	0.00
Otros Gastos y Pérdidas Extraordinarias	48,904,287.19	44,825,337.55
Estimaciones, Depreciaciones, Deterioros, Obsolescencia y Amortizaciones	48,739,623.86	44,825,337.55
Provisiones	0.00	0.00
Disminución de Inventarios	0.00	0.00
Aumento por Insuficiencia de Estimaciones por Pérdida o Deterioro u Obsolescencia	0.00	0.00
Aumento por Insuficiencia de Provisiones	0.00	0.00
Otros Gastos	164,663.33	0.00
Inversión Pública	80,388,536.29	104,704,682.31
Inversión Pública no Capitalizable	80,388,536.29	104,704,682.31
Total de Gastos y Otras Pérdidas	2,737,159,309.91	2,241,211,520.34
Resultados del Ejercicio (Ahorro/Desahorro)	394,877,777.35	164,052,114.83

Bajo protesta de decir verdad declaramos que los Estados Financieros y sus Notas son razonablemente correctos y responsabilidad del emisor

PRESIDENTE MUNICIPAL  LIC. JOSÉ ANTONIO OCHOA RODRÍGUEZ	DIRECTOR MUNICIPAL DE ADMINISTRACIÓN Y FINANZAS  L.C.P.F. LUIS IGNACIO ORRANTE RAMÍREZ	SÍNDICO MUNICIPAL  LIC. ALICIA GUADALUPE GAMBOA MARTÍNEZ
---	--	---

MUNICIPIO DE DURANGO					
Estado de Situación Financiera					
Al 31 de diciembre de 2021 y al 31 de diciembre de 2022					
ACTIVO	2022	2021	PASIVO	2022	2021
Activo Circulante			Pasivo Circulante		
Efectivo y Equivalentes	67,320,911.49	52,303,816.04	Cuentas por Pagar a Corto Plazo	308,159,101.43	497,308,698.70
Derechos a Recibir Efectivo o Equivalentes	663,889,155.50	464,566,293.86	Documentos por Pagar a Corto Plazo	72,727,272.73	4,545,454.50
Derechos a Recibir Bienes o Servicios	925,095.33	809,278.95	Porción a Corto Plazo de la Deuda Pública a Largo Plazo	0.00	0.00
Inventarios	0.00	0.00	Titulos y Valores a Corto Plazo	0.00	0.00
Almacenes	561,875.00	11,237,500.00	Pasivos Diferidos a Corto Plazo	0.00	0.00
Estimación por Pérdida o Deterioro de Activos Circulantes	0.00	0.00	Fondos y Bienes de Terceros en Garantía y/o Administración a Corto Plazo	0.00	0.00
Otros Activos Circulantes	0.00	0.00	Provisiones a Corto Plazo	0.00	0.00
			Otros Pasivos a Corto Plazo	0.00	0.00
Total de Activos Circulantes	732,697,037.32	528,916,888.85	Total de Pasivos Circulantes	380,886,374.16	501,854,153.20
Activo No Circulante			Pasivo No Circulante		
Inversiones Financieras a Largo Plazo	0.00	0.00	Cuentas por Pagar a Largo Plazo	0.00	0.00
Derechos a Recibir Efectivo o Equivalentes a Largo Plazo	0.00	0.00			
Bienes Inmuebles, Infraestructura y Construcciones en Proceso	3,102,793,540.81	3,026,487,003.92	Documentos por Pagar a Largo Plazo	2,406,285.32	2,590,097.58
Bienes Muebles	466,953,437.53	466,468,026.75	Deuda Pública a Largo Plazo	231,861,178.82	272,063,801.82
Activos Intangibles	43,003,207.23	43,053,207.23	Pasivos Diferidos a Largo Plazo	0.00	0.00
Depreciación, Deterioro y Amortización Acumulada de Bienes	-455,190,948.78	-415,043,944.61	Fondos y Bienes de Terceros en Garantía y/o en Administración a Largo Plazo	0.00	0.00
Activos Diferidos	0.00	0.00	Provisiones a Largo Plazo	0.00	0.00
Estimación por Pérdida o Deterioro de Activos no Circulantes	0.00	0.00			
Otros Activos no Circulantes	0.00	0.00	Total de Pasivos No Circulantes	234,267,464.14	274,653,899.40
Total de Activos No Circulantes	3,157,559,236.79	3,120,964,293.29	Total del Pasivo	615,153,838.30	776,508,052.60
Total del Activo	3,890,256,274.11	3,649,881,182.14	HACIENDA PÚBLICA/PATRIMONIO		
			Hacienda Pública/Patrimonio Contribuido	1,920,661,908.92	1,895,297,384.68
			Aportaciones	0.00	0.00
			Donaciones de Capital	1,920,661,908.92	1,895,297,384.68
			Actualización de la Hacienda Pública/Patrimonio	0.00	0.00
			Hacienda Pública/Patrimonio Generado	1,354,440,526.89	978,075,744.86
			Resultados del Ejercicio (Ahorro/ Desahorro)	394,877,777.35	164,052,114.83
			Resultados de Ejercicios Anteriores	959,562,749.54	814,023,630.03
			Revalúos	0.00	0.00
			Reservas	0.00	0.00
			Rectificaciones de Resultados de Ejercicios Anteriores	0.00	0.00
			Exceso o Insuficiencia en la Actualización de la Hacienda Pública/Patrimonio	0.00	0.00
			Resultado por Posición Monetaria	0.00	0.00
			Resultado por Tenencia de Activos no Monetarios	0.00	0.00
			Total Hacienda Pública/Patrimonio	3,275,102,435.81	2,873,373,129.54
			Total del Pasivo y Hacienda Pública/Patrimonio	3,890,256,274.11	3,649,881,182.14

Bajo protesta de decir verdad declaramos que los Estados Financieros y sus Notas son razonablemente correctos y responsabilidad del emisor

<p>PRESIDENTE MUNICIPAL</p>  <p>LIC. JOSÉ ANTONIO OCHOA RODRÍGUEZ</p>	<p>DIRECTOR MUNICIPAL DE ADMINISTRACIÓN Y FINANZAS</p>  <p>L.C.P.F. LUIS IGNACIO ORRANTE RAMÍREZ</p>	<p>SÍNDICO MUNICIPAL</p>  <p>LIC. ALICIA GUADALUPE GAMBOA MARTÍNEZ</p>
---	--	--

MUNICIPIO DE DURANGO
Estado de Cambios en la Situación Financiera
Del 01 de enero al 31 de diciembre de 2022

	Origen	Aplicación
ACTIVO	50,872,629.17	291,247,721.14
Activo Circulante	10,675,625.00	214,455,773.47
Efectivo y Equivalentes	0.00	15,017,095.45
Derechos a Recibir Efectivo o Equivalentes	0.00	199,322,861.64
Derechos a Recibir Bienes o Servicios	0.00	115,816.38
Inventarios	0.00	0.00
Almacenes	10,675,625.00	0.00
Estimación por Pérdida o Deterioro de Activos Circulantes	0.00	0.00
Otros Activos Circulantes	0.00	0.00
Activo No Circulante	40,197,004.17	76,791,947.67
Inversiones Financieras a Largo Plazo	0.00	0.00
Derechos a Recibir Efectivo o Equivalentes a Largo Plazo	0.00	0.00
Bienes Inmuebles, Infraestructura y Construcciones en Proceso	0.00	76,306,536.89
Bienes Muebles	0.00	485,410.78
Activos Intangibles	50,000.00	0.00
Depreciación, Deterioro y Amortización Acumulada de Bienes	40,147,004.17	0.00
Activos Diferidos	0.00	0.00
Estimación por Pérdida o Deterioro de Activos no Circulantes	0.00	0.00
Otros Activos no Circulantes	0.00	0.00
PASIVO	68,181,818.23	229,536,032.53
Pasivo Circulante	68,181,818.23	189,149,597.27
Cuentas por Pagar a Corto Plazo	0.00	189,149,597.27
Documentos por Pagar a Corto Plazo	68,181,818.23	0.00
Porción a Corto Plazo de la Deuda Pública a Largo Plazo	0.00	0.00
Títulos y Valores a Corto Plazo	0.00	0.00
Pasivos Diferidos a Corto Plazo	0.00	0.00
Fondos y Bienes de Terceros en Garantía y/o Administración a Corto Plazo	0.00	0.00
Provisiones a Corto Plazo	0.00	0.00
Otros Pasivos a Corto Plazo	0.00	0.00
Pasivo No Circulante	0.00	40,386,435.26
Cuentas por Pagar a Largo Plazo	0.00	0.00
Documentos por Pagar a Largo Plazo	0.00	183,812.26
Deuda Pública a Largo Plazo	0.00	40,202,623.00
Pasivos Diferidos a Largo Plazo	0.00	0.00
Fondos y Bienes de Terceros en Garantía y/o en Administración a Largo Plazo	0.00	0.00
Provisiones a Largo Plazo	0.00	0.00
HACIENDA PUBLICA/PATRIMONIO	401,729,306.27	0.00
Hacienda Pública/Patrimonio Contribuido	25,364,524.24	0.00
Aportaciones	0.00	0.00
Donaciones de Capital	25,364,524.24	0.00
Actualización de la Hacienda Pública/Patrimonio	0.00	0.00
Hacienda Pública/Patrimonio Generado	376,364,782.03	0.00
Resultados del Ejercicio (Ahorro/ Desahorro)	230,825,662.52	0.00
Resultados de Ejercicios Anteriores	145,539,119.51	0.00
Revalúos	0.00	0.00
Reservas	0.00	0.00
Rectificaciones de Resultados de Ejercicios Anteriores	0.00	0.00
Exceso o Insuficiencia en la Actualización de la Hacienda Pública/Patrimonio	0.00	0.00
Resultado por Posición Monetaria	0.00	0.00
Resultado por Tenencia de Activos no Monetarios	0.00	0.00

Bajo protesta de decir verdad declaramos que los Estados Financieros y sus Notas son razonablemente correctos y responsabilidad del emisor

<p>PRESIDENTE MUNICIPAL</p>  <p>LIC. JOSÉ ANTONIO OCHOA RODRÍGUEZ</p>	<p>DIRECTOR MUNICIPAL DE ADMINISTRACIÓN Y FINANZAS</p>  <p>L.C.P.F. LUIS IGNACIO OBRANTE RAMÍREZ</p>	<p>SÍNDICO MUNICIPAL</p>  <p>LIC. ALICIA GUADALUPE GAMBOA MARTÍNEZ</p>
---	--	---

MUNICIPIO DE DURANGO
Estado de Variación en la Hacienda Pública
Del 31 de diciembre 2021 al 31 de diciembre de 2022

Concepto	Hacienda Pública / Patrimonio Contribuido	Hacienda Pública / Patrimonio Generado de Ejercicios Anteriores	Hacienda Pública / Patrimonio Generado del Ejercicio	Exceso o Insuficiencia en la Actualización de la Hacienda Pública / Patrimonio	Total
Hacienda Pública / Patrimonio Contribuido Neto de 2021	1,895,297,384.68	0.00	0.00	0.00	1,895,297,384.68
Aportaciones	0.00	0.00	0.00	0.00	0.00
Donaciones de Capital	1,895,297,384.68	0.00	0.00	0.00	1,895,297,384.68
Actualización de la Hacienda Pública/Patrimonio	0.00	0.00	0.00	0.00	0.00
Hacienda Pública / Patrimonio Generado Neto de 2021	0.00	814,023,630.03	164,052,114.83	0.00	978,075,744.86
Resultados del Ejercicio (Ahorro/Desahorro)	0.00	0.00	164,052,114.83	0.00	164,052,114.83
Resultados de Ejercicios Anteriores	0.00	814,023,630.03	0.00	0.00	814,023,630.03
Revalúos	0.00	0.00	0.00	0.00	0.00
Reservas	0.00	0.00	0.00	0.00	0.00
Rectificaciones de Resultados de Ejercicios Anteriores	0.00	0.00	0.00	0.00	0.00
Exceso o Insuficiencia en la Actualización de la Hacienda Pública / Patrimonio Neto de 2021	0.00	0.00	0.00	0.00	0.00
Resultado por Posición Monetaria	0.00	0.00	0.00	0.00	0.00
Resultado por Tenencia de Activos no Monetarios	0.00	0.00	0.00	0.00	0.00
Hacienda Pública / Patrimonio Neto Final de 2021	1,895,297,384.68	814,023,630.03	164,052,114.83	0.00	2,873,373,129.54
Cambios en la Hacienda Pública / Patrimonio Contribuido Neto de 2022	25,364,524.24	0.00	0.00	0.00	25,364,524.24
Aportaciones	0.00	0.00	0.00	0.00	0.00
Donaciones de Capital	25,364,524.24	0.00	0.00	0.00	25,364,524.24
Actualización de la Hacienda Pública/Patrimonio	0.00	0.00	0.00	0.00	0.00
Variaciones de la Hacienda Pública / Patrimonio Generado Neto de 2022	0.00	145,539,119.51	230,825,662.52	0.00	376,364,782.03
Resultados del Ejercicio (Ahorro/Desahorro)	0.00	0.00	394,877,777.35	0.00	394,877,777.35
Resultados de Ejercicios Anteriores	0.00	145,539,119.51	-164,052,114.83	0.00	-18,512,995.32
Revalúos	0.00	0.00	0.00	0.00	0.00
Reservas	0.00	0.00	0.00	0.00	0.00
Rectificaciones de Resultados de Ejercicios Anteriores	0.00	0.00	0.00	0.00	0.00
Cambios en el Exceso o Insuficiencia en la Actualización de la Hacienda Pública / Patrimonio Neto de 2022	0.00	0.00	0.00	0.00	0.00
Resultado por Posición Monetaria	0.00	0.00	0.00	0.00	0.00
Resultado por Tenencia de Activos no Monetarios	0.00	0.00	0.00	0.00	0.00
Hacienda Pública / Patrimonio Neto Final de 2022	1,920,661,908.92	959,562,749.54	394,877,777.35	0.00	3,275,102,435.81

Bajo protesta de decir verdad declaramos que los Estados Financieros y sus Notas son razonablemente correctos y responsabilidad del emisor

PRESIDENTE MUNICIPAL



LIC. JOSÉ ANTONIO OCHOA RODRÍGUEZ

DIRECTOR MUNICIPAL DE ADMINISTRACIÓN Y FINANZAS



L.C.P.F. LUIS IGNACIO ORRANTE RAMÍREZ

SÍNDICO MUNICIPAL



LIC. ALICIA GUADALUPE GAMBOA MARTÍNEZ

MUNICIPIO DE DURANGO				
Estado Analítico de la Deuda y Otros Pasivos				
Del 01 de enero al 31 de diciembre de 2022				
Denominación de las Deudas	Moneda de Contratación	Institución o País Acreedor	Saldo Inicial del Periodo	Saldo Final del Periodo
DEUDA PÚBLICA				
Corto Plazo				
Deuda Interna				
Instituciones de Crédito	MNX	MÉXICO	4,545,454.50	72,727,272.73
Títulos y Valores			0.00	0.00
Arrendamientos Financieros			0.00	0.00
Deuda Externa				
Organismos Financieros Internacionales			0.00	0.00
Deuda Bilateral			0.00	0.00
Títulos y Valores			0.00	0.00
Arrendamientos Financieros			0.00	0.00
Subtotal Corto Plazo			4,545,454.50	72,727,272.73
Largo Plazo				
Deuda Interna				
Instituciones de Crédito	MNX	MÉXICO	272,063,801.82	231,861,178.82
Títulos y Valores			272,063,801.82	231,861,178.82
Arrendamientos Financieros				
Deuda Externa				
Organismos Financieros Internacionales			0.00	0.00
Deuda Bilateral			0.00	0.00
Títulos y Valores			0.00	0.00
Arrendamientos Financieros			0.00	0.00
Subtotal Largo Plazo			272,063,801.82	231,861,178.82
Otros Pasivos				
			499,898,796.28	310,565,386.75
Total Deuda y Otros Pasivos			776,508,052.60	615,153,838.30

Bajo protesta de decir verdad declaramos que los Estados Financieros y sus Notas son razonablemente correctos y responsabilidad del emisor

PRESIDENTE MUNICIPAL  LIC. JOSÉ ANTONIO OCHOA RODRÍGUEZ	DIRECTOR MUNICIPAL DE ADMINISTRACIÓN Y FINANZAS  L.C.P.F. LUIS IGNACIO ORRANTE RAMÍREZ	SÍNDICO MUNICIPAL  LIC. ALICIA GUADALUPE GAMBOA MARTÍNEZ
---	--	--

MUNICIPIO DE DURANGO
Estado Analítico del Activo
Del 01 de enero al 31 de diciembre de 2022

Concepto	Saldo Inicial 1	Cargos del Periodo 2	Abonos del Periodo 3	Saldo Final 4 (1+2-3)	Variación del Periodo (4-1)
ACTIVO	3,649,881,182.14	14,896,006,285.41	14,655,631,193.44	3,890,256,274.11	240,375,091.97
<i>Activo Circulante</i>	<i>528,916,888.85</i>	<i>12,631,371,617.92</i>	<i>12,427,591,469.45</i>	<i>732,697,037.32</i>	<i>203,780,148.47</i>
Efectivo y Equivalentes	52,303,816.04	7,681,552,852.53	7,666,535,757.08	67,320,911.49	15,017,095.45
Derechos a Recibir Efectivo o Equivalentes	464,566,293.86	4,944,162,910.75	4,744,840,049.11	663,889,155.50	199,322,861.64
Derechos a Recibir Bienes o Servicios	809,278.95	3,408,354.64	3,292,538.26	925,095.33	115,816.38
Inventarios	0.00	0.00	0.00	0.00	0.00
Almacenes	11,237,500.00	2,247,500.00	12,923,125.00	561,875.00	-10,675,625.00
Estimación por Pérdida o Deterioro de Activos Circulantes	0.00	0.00	0.00	0.00	0.00
Otros Activos Circulantes	0.00	0.00	0.00	0.00	0.00
<i>Activo No Circulante</i>	<i>3,120,964,293.29</i>	<i>2,264,634,667.49</i>	<i>2,228,039,723.99</i>	<i>3,157,559,236.79</i>	<i>36,594,943.50</i>
Inversiones Financieras a Largo Plazo	0.00	0.00	0.00	0.00	0.00
Derechos a Recibir Efectivo o Equivalentes a Largo Plazo	0.00	0.00	0.00	0.00	0.00
Bienes Inmuebles, Infraestructura y Construcciones en Proceso	3,026,487,003.92	1,297,365,876.58	1,221,059,339.69	3,102,793,540.81	76,306,536.89
Bienes Muebles	466,468,026.75	526,718,983.53	526,233,572.75	466,953,437.53	485,410.78
Activos Intangibles	43,053,207.23	42,871,386.76	42,921,386.76	43,003,207.23	-50,000.00
Depreciación, Deterioro y Amortización Acumulada de Bienes	-415,043,944.61	397,678,420.62	437,825,424.79	-455,190,948.78	-40,147,004.17
Activos Diferidos	0.00	0.00	0.00	0.00	0.00
Estimación por Pérdida o Deterioro de Activos no Circulantes	0.00	0.00	0.00	0.00	0.00
Otros Activos no Circulantes	0.00	0.00	0.00	0.00	0.00

Bajo protesta de decir verdad declaramos que los Estados Financieros y sus Notas son razonablemente correctos y responsabilidad del emisor

PRESIDENTE MUNICIPAL



LIC. JOSÉ ANTONIO OCHOA RODRÍGUEZ

**DIRECTOR MUNICIPAL DE
ADMINISTRACIÓN Y FINANZAS**



L.C.P.F. LUIS IGNACIO ORRANTE RAMÍREZ

SÍNDICO MUNICIPAL



LIC. ALICIA GUADALUPE GAMBOA MARTÍNEZ

MUNICIPIO DE DURANGO
Estado de Flujos de Efectivo
al 31 de diciembre de 2021 y al 31 de diciembre de 2022

Concepto	2022	2021
Flujos de Efectivo de las Actividades de Operación		
Origen	2,720,794,955.43	2,405,263,635.17
Impuestos	876,812,315.98	495,683,457.93
Cuotas y Aportaciones de Seguridad Social	0.00	0.00
Contribuciones de Mejoras	0.00	0.00
Derechos	201,974,548.79	182,904,621.27
Productos	20,269,881.98	13,157,533.61
Aprovechamientos	168,415,998.55	85,045,853.97
Ingresos por Venta de Bienes y Prestación de Servicios	0.00	0.00
Participaciones, Aportaciones, Convenios, Incentivos Derivados de la Colaboración Fiscal y Fondos Distintos de Aportaciones	1,453,322,210.13	1,628,025,060.69
Transferencias, Asignaciones, Subsidios y Subvenciones, y Pensiones y Jubilaciones	0.00	0.00
Otros Orígenes de Operación	0.00	447,107.70
Aplicación	2,429,323,810.32	2,071,287,897.96
Servicios Personales	1,154,456,955.87	1,108,681,347.89
Materiales y Suministros	165,706,104.36	164,056,774.55
Servicios Generales	446,477,443.23	483,791,968.79
Transferencias Internas y Asignaciones al Sector Público	0.00	0.00
Transferencias al resto del Sector Público	116,424,624.90	116,773,479.34
Subsidios y Subvenciones	506,657,391.82	135,469,339.38
Ayudas Sociales	38,817,662.20	61,706,061.03
Pensionamientos y Jubilaciones	783,627.94	808,926.98
Transferencias a Fideicomisos, Mandatos y Contratos Análogos	0.00	0.00
Transferencias a la Seguridad Social	0.00	0.00
Donativos	0.00	0.00
Transferencias al Exterior	0.00	0.00
Participaciones	0.00	0.00
Aportaciones	0.00	0.00
Convenios	0.00	0.00
Otras Aplicaciones de Operación	0.00	0.00
Flujos Netos de Efectivo por Actividades de Operación	291,471,145.11	333,975,737.21
Flujos de Efectivo de las Actividades de Inversión		
Origen	0.00	0.00
Bienes Inmuebles, Infraestructura y Construcciones en Proceso	0.00	0.00
Bienes Muebles	0.00	0.00
Otros Orígenes de Inversión	0.00	0.00
Aplicación	88,972,330.33	392,400,208.08
Bienes Inmuebles, Infraestructura y Construcciones en Proceso	86,197,282.86	311,170,569.67
Bienes Muebles	2,775,047.47	81,229,638.41
Otras Aplicaciones de Inversión	0.00	0.00
Flujos Netos de Efectivo por Actividades de Inversión	-88,972,330.33	-392,400,208.08
Flujo de Efectivo de las Actividades de Financiamiento		
Origen	80,000,000.00	142,380,671.15
Endeudamiento Neto	80,000,000.00	50,000,000.00
Interno	80,000,000.00	50,000,000.00
Externo	0.00	0.00
Otros Orígenes de Financiamiento	0.00	92,380,671.15
Aplicación	267,481,719.33	103,075,861.72
Servicios de la Deuda	76,389,066.03	103,075,861.72
Interno	76,389,066.03	103,075,861.72
Externo	0.00	0.00
Otras Aplicaciones de Financiamiento	191,092,653.30	0.00
Flujos Netos de Efectivo por Actividades de Financiamiento	-187,481,719.33	39,304,809.43
Incremento/Disminución Neta en el Efectivo y Equivalentes al Efectivo	15,017,095.45	-19,119,661.44
Efectivo y Equivalentes al Efectivo al Inicio del Ejercicio	52,303,816.04	71,423,477.48
Efectivo y Equivalentes al Efectivo al Final del Ejercicio	67,320,911.49	52,303,816.04

Bajo protesta de decir verdad declaramos que los Estados Financieros y sus Notas son razonablemente correctos y responsabilidad del emisor

PRESIDENTE MUNICIPAL



LIC. JOSÉ ANTONIO OCHOA RODRÍGUEZ

DIRECTOR MUNICIPAL DE ADMINISTRACIÓN Y FINANZAS



L.C.P.F. LUIS IGNACIO ORRANTE RAMÍREZ

SÍNDICO MUNICIPAL



LIC. ALICIA GUADALUPE GAMBOA MARTÍNEZ

MUNICIPIO DE DURANGO
Estado Analítico de Ingresos
Del 01 de enero al 31 de diciembre de 2022

Rubro de Ingresos	Ingreso					Diferencia (8= 5 - 1)
	Estimado 1	Ampliaciones y Reducciones 2	Modificado (3= 1 + 2)	Devengado 4	Recaudado 5	
Impuestos	501,548,951.24	360,280,699.66	861,829,650.90	876,812,315.980	876,812,315.980	375,263,364.740
Cuotas y Aportaciones de Seguridad Social	0.00	0.00	0.000	0.000	0.000	0.000
Contribuciones de Mejoras	0.00	0.00	0.000	0.000	0.000	0.000
Derechos	165,024,062.36	33,834,842.16	198,858,704.520	201,974,548.790	201,974,548.790	36,950,488.430
Productos	13,000,002.00	7,605,683.75	20,605,685.750	20,269,881.980	20,269,881.980	7,269,879.980
Aprovechamientos	75,452,456.35	90,846,060.22	166,098,516.570	168,415,998.550	168,415,998.550	92,963,542.200
Ingresos por Venta de Bienes, Prestación de Servicios y Otros Ingresos	0.00	0.00	0.000	0.000	0.000	0.000
Participaciones, Aportaciones, Convenios, Transferencias, Asignaciones, Subsidios y Ingresos Derivados de Financiamientos	1,599,512,535.17	228,292,589.18	1,827,805,124.350	1,864,564,341.960	1,453,322,210.134	0.000
	80,000,000.00	0.00	80,000,000.000	80,000,000.000	80,000,000.000	0.000
Total	2,434,538,007.12	720,459,674.97	3,154,997,682.090	3,212,037,087.260	2,800,794,955.434	512,447,273.350

Estado Analítico de Ingresos Por Fuente de Financiamiento	Ingreso					Diferencia (8= 5 - 1)
	Estimado 1	Ampliaciones y Reducciones 2	Modificado (3= 1 + 2)	Devengado 4	Recaudado 5	
Ingresos del Poder Ejecutivo Federal o Estatal	2,354,538,007.12	720,459,674.97	3,074,997,682.090	3,132,037,087.260	2,720,794,955.434	
Impuestos	501,548,951.24	360,280,699.66	861,829,650.900	876,812,315.980	876,812,315.980	375,263,364.740
Cuotas y Aportaciones de Seguridad Social	0.00	0.00	0.000	0.000	0.000	0.000
Contribuciones de Mejoras	0.00	0.00	0.000	0.000	0.000	0.000
Derechos	165,024,062.36	33,834,842.16	198,858,704.520	201,974,548.790	201,974,548.790	36,950,488.430
Productos ⁽¹⁾	13,000,002.00	7,605,683.75	20,605,685.750	20,269,881.980	20,269,881.980	7,269,879.980
Aprovechamientos ⁽²⁾	75,452,456.35	90,846,060.22	166,098,516.570	168,415,998.550	168,415,998.550	92,963,542.200
Aportaciones, Convenios, Transferencias, Asignaciones, Subsidios y Subvenciones v	1,599,512,535.17	228,292,589.18	1,827,805,124.350	1,864,564,341.960	1,453,322,210.134	0.000
Ingresos de los Entes Públicos de los Poderes Legislativo y Judicial, de los Órganos Autónomos y del Sector	0.00	0.00	0.000	0.000	0.000	0.000
Cuotas y Aportaciones de Seguridad Social	0.00	0.00	0.000	0.000	0.000	0.000
Productos	0.00	0.00	0.000	0.000	0.000	0.000
Ingresos por Venta de Bienes, Prestación de Servicios y Otros Ingresos	0.00	0.00	0.000	0.000	0.000	0.000
Asignaciones, Subsidios y Subvenciones v	0.00	0.00	0.000	0.000	0.000	0.000
Ingresos Derivados de Financiamientos	80,000,000.00	0.00	80,000,000.000	80,000,000.000	80,000,000.000	0.000
Ingresos Derivados de	80,000,000.00	0.00	80,000,000.000	80,000,000.000	80,000,000.000	0.000
Total	2,434,538,007.12	720,459,674.97	3,154,997,682.090	3,212,037,087.260	2,800,794,955.434	512,447,273.350

Remanentes del Ejercicio Anterior	0.00	14,667,476.75	14,667,476.75	0.00	0.00	0.00
Total de ingresos + Remanentes del Ejercicio Anterior	2,434,538,007.12	735,127,151.72	3,169,665,158.84	3,212,037,087.260	2,800,794,955.434	512,447,273,350.00

MUNICIPIO DE DURANGO						
Estado Analítico del Ejercicio del Presupuesto de Egresos						
Clasificación por Objeto del Gasto (Capítulo y Concepto)						
Del 01 de enero al 31 de diciembre de 2022						
Concepto	Egresos					
	Aprobado	Ampliaciones/ (Reducciones)	Modificado	Devengado	Pagado	Subejercicio
	1	2	3 = (1 + 2)	4	5	6 = (3 - 4)
Servicios Personales	1,155,403,231.23	28,672,413.40	1,184,075,644.63	1,155,528,720.55	1,154,456,955.87	28,546,924.08
Remuneraciones al Personal de Carácter Permanente	534,211,363.51	14,540,898.52	548,752,262.03	540,264,267.89	540,188,660.93	8,487,994.14
Remuneraciones al Personal de Carácter Transitorio	63,322,956.08	-745,378.19	62,577,577.89	60,263,427.36	60,263,427.36	2,314,150.53
Remuneraciones Adicionales y Especiales	250,760,951.92	11,054,581.35	261,815,533.27	257,910,129.70	257,481,449.93	3,905,403.57
Seguridad Social	136,942,425.84	-2,399,081.60	134,543,344.24	130,005,763.69	130,001,668.14	4,537,580.55
Otras Prestaciones Sociales y Económicas	151,280,817.88	24,823,376.64	176,104,194.52	167,085,131.91	166,521,749.51	9,019,062.61
Previsiones	18,884,716.00	-18,601,983.32	282,732.68	0.00	0.00	282,732.68
Pago de Estímulos a Servidores Públicos	0.00	0.00	0.00	0.00	0.00	0.00
Materiales y Suministros	199,884,446.14	64,915,878.21	264,800,324.35	230,499,099.51	165,706,104.36	34,301,224.84
Materiales de Administración, Emisión de Documentos y Artículos Oficiales	13,691,005.33	-1,147,260.69	12,543,744.64	11,370,194.21	7,485,447.57	1,173,550.43
Alimentos y Utensilios	8,098,449.71	2,732,055.91	10,830,505.62	9,812,914.68	7,615,542.85	1,017,590.94
Materias Primas y Materiales de Producción y Comercialización	0.00	0.00	0.00	0.00	0.00	0.00
Materiales y Artículos de Construcción y de Reparación	50,951,114.50	48,912,252.41	99,863,366.91	91,141,970.74	53,465,017.60	8,721,396.17
Productos Químicos, Farmacéuticos y de Laboratorio	8,902,924.00	2,857,493.92	11,760,417.92	11,259,595.40	4,721,784.86	500,822.52
Combustibles, Lubricantes y Aditivos	104,407,815.60	5,496,385.38	109,904,200.98	90,374,603.18	80,769,287.19	19,529,597.80
Vestuario, Blancos, Prendas de Protección y Artículos Deportivos	6,165,288.00	5,749,516.40	11,914,804.40	10,673,238.40	7,552,449.61	1,241,566.00
Materiales y Suministros Para Seguridad	0.00	0.00	0.00	0.00	0.00	0.00
Herramientas, Refacciones y Accesorios Menores	7,667,849.00	315,434.88	7,983,283.88	5,866,582.90	4,096,574.68	2,116,700.98
Servicios Generales	547,890,267.04	34,027,620.20	581,917,887.24	535,705,430.24	446,477,443.23	46,212,457.00
Servicios Básicos	88,293,355.44	15,724,012.85	104,017,368.29	100,000,932.36	95,920,375.03	4,016,435.93
Servicios de Arrendamiento	96,265,012.70	-1,304,226.28	94,960,786.42	85,801,996.74	61,925,269.42	9,158,789.68
Servicios Profesionales, Científicos, Técnicos y Otros Servicios	53,273,434.16	-4,179,078.36	49,094,355.80	44,450,831.57	30,333,747.72	4,643,524.23
Servicios Financieros, Bancarios y Comerciales	18,966,577.77	-4,379,474.83	14,587,102.94	14,469,297.15	13,685,128.19	117,805.79
Servicios de Instalación, Reparación, Mantenimiento y Conservación	224,489,878.00	16,918,759.08	241,408,637.08	216,622,967.84	186,146,572.53	24,785,669.24
Servicios de Comunicación Social y Publicidad.	27,825,667.77	3,946,079.61	31,771,747.38	31,693,498.19	26,992,116.20	78,249.19
Servicios de Traslado y Viáticos	2,670,902.00	-798,164.65	1,872,737.35	963,202.04	800,777.04	909,535.31
Servicios Oficiales	18,264,894.00	11,415,403.11	29,680,297.11	28,677,969.67	18,734,155.26	1,002,327.44
Otros Servicios Generales	17,840,545.20	-3,315,690.33	14,524,854.87	13,024,734.68	11,939,301.84	1,500,120.19
Transferencias, Asignaciones, Subsidios y Otras Ayudas	280,509,534.48	518,233,660.43	798,743,194.91	685,396,164.16	662,683,306.86	113,347,030.75

MUNICIPIO DE DURANGO						
Estado Analítico del Ejercicio del Presupuesto de Egresos						
Clasificación por Objeto del Gasto (Capítulo y Concepto)						
Del 01 de enero al 31 de diciembre de 2022						
Concepto	Egresos					
	Aprobado	Ampliaciones/ (Reducciones)	Modificado	Devengado	Pagado	Subejercicio
	1	2	3 = (1 + 2)	4	5	6 = (3 - 4)
Convenios	0.00	0.00	0.00	0.00	0.00	0.00
Deuda Pública	115,639,291.23	16,007,461.30	131,646,752.53	76,389,066.03	76,389,066.03	55,257,686.50
Amortización de la Deuda Pública	100,202,623.00	3,816,040.45	104,018,663.45	52,020,804.77	52,020,804.77	51,997,858.68
Intereses de la Deuda Pública	15,436,668.23	9,439,420.85	24,876,089.08	24,368,261.26	24,368,261.26	507,827.82
Comisiones de la Deuda Pública	0.00	0.00	0.00	0.00	0.00	0.00
Gastos de la Deuda Pública	0.00	0.00	0.00	0.00	0.00	0.00
Costo por Coberturas	0.00	0.00	0.00	0.00	0.00	0.00
Apoyos Financieros	0.00	0.00	0.00	0.00	0.00	0.00
Adeudos de Ejercicios Fiscales Anteriores (Adefas)	0.00	2,752,000.00	2,752,000.00	0.00	0.00	2,752,000.00
Total del Gasto	2,434,538,007.12	735,127,151.72	3,169,665,158.84	2,805,854,480.73	2,594,685,206.68	363,810,678.11



MUNICIPIO DE DURANGO
DIRECCIÓN MUNICIPAL DE ADMINISTRACIÓN Y FINANZAS
ESTADO DE DEUDA PÚBLICA AL 31 DE DICIEMBRE DE 2022
(DEUDA A LARGO PLAZO)



DEUDA PÚBLICA AL 1o. DE NOVIEMBRE DE 2022

237,392,970.74

BANOBRAS		203,093,653.17
CRÉDITO No. 7725	REESTRUCTURACIÓN	49,486,285.73
CRÉDITO No. 7726	REESTRUCTURACIÓN	25,256,428.60
CRÉDITO No. 8708	INVERSIONES PÚBLICAS PRODUCTIVAS	25,715,409.89
CRÉDITO No. 8752	INVERSIONES PÚBLICAS PRODUCTIVAS	17,240,089.00
CRÉDITO No. 8934	INVERSIONES PÚBLICAS PRODUCTIVAS	17,163,917.30
CRÉDITO No. 9676	INVERSIONES PÚBLICAS PRODUCTIVAS	22,241,138.88
CRÉDITO No. 11226	INVERSIONES PÚBLICAS PRODUCTIVAS	25,386,071.75
CRÉDITO No. 11870	INVERSIONES PÚBLICAS PRODUCTIVAS	20,604,312.02
BANORTE		34,299,317.57
CRÉDITO No. 7823	INVERSIONES PÚBLICAS PRODUCTIVAS	15,449,546.00
CRÉDITO No. 9030	INVERSIONES PÚBLICAS PRODUCTIVAS	18,849,771.57

(-) AMORTIZACIÓN DEUDA PÚBLICA EN EL PERIODO

DEL 1o. DE NOVIEMBRE AL 31 DE DICIEMBRE 2022

5,531,791.92

BANOBRAS		4,639,701.92
CRÉDITO No. 7725	REESTRUCTURACIÓN	1,037,736.76
CRÉDITO No. 7726	REESTRUCTURACIÓN	529,632.08
CRÉDITO No. 8708	INVERSIONES PÚBLICAS PRODUCTIVAS	539,470.50
CRÉDITO No. 8752	INVERSIONES PÚBLICAS PRODUCTIVAS	42,992.00
CRÉDITO No. 8934	INVERSIONES PÚBLICAS PRODUCTIVAS	905,778.75
CRÉDITO No. 9676	INVERSIONES PÚBLICAS PRODUCTIVAS	795,763.40
CRÉDITO No. 11226	INVERSIONES PÚBLICAS PRODUCTIVAS	468,642.41
CRÉDITO No. 11870	INVERSIONES PÚBLICAS PRODUCTIVAS	319,686.02
BANORTE		892,090.00
CRÉDITO No. 7823	INVERSIONES PÚBLICAS PRODUCTIVAS	561,796.00
CRÉDITO No. 9030	INVERSIONES PÚBLICAS PRODUCTIVAS	330,294.00

DEUDA PÚBLICA AL 31 DE DICIEMBRE DE 2022

231,861,178.82

BANOBRAS		198,453,951.25
CRÉDITO No. 7725	REESTRUCTURACIÓN	48,448,548.97
CRÉDITO No. 7726	REESTRUCTURACIÓN	24,726,796.52
CRÉDITO No. 8708	INVERSIONES PÚBLICAS PRODUCTIVAS	25,175,939.39
CRÉDITO No. 8752	INVERSIONES PÚBLICAS PRODUCTIVAS	17,197,097.00
CRÉDITO No. 8934	INVERSIONES PÚBLICAS PRODUCTIVAS	16,258,138.55
CRÉDITO No. 9676	INVERSIONES PÚBLICAS PRODUCTIVAS	21,445,375.48
CRÉDITO No. 11226	INVERSIONES PÚBLICAS PRODUCTIVAS	24,917,429.34
CRÉDITO No. 11870	INVERSIONES PÚBLICAS PRODUCTIVAS	20,284,626.00



MUNICIPIO DE DURANGO
DIRECCIÓN MUNICIPAL DE ADMINISTRACIÓN Y FINANZAS
ESTADO DE DEUDA PUBLICA AL 31 DE DICIEMBRE DE 2022
(DEUDA A LARGO PLAZO)



BANORTE

CRÉDITO No. 7823
CRÉDITO No. 9030

INVERSIONES PÚBLICAS PRODUCTIVAS
INVERSIONES PÚBLICAS PRODUCTIVAS

33,407,227.57

14,887,750.00

18,519,477.57

DURANGO, DGO. 15 DE ENERO DE 2022

PRESIDENTE MUNICIPAL

LIC. JOSÉ ANTONIO OCHOA RODRÍGUEZ

**DIRECTOR MUNICIPAL DE
ADMINISTRACIÓN Y FINANZAS**

L.C.P.F. LUIS IGNACIO ORRANTE RAMÍREZ

SÍNDICO MUNICIPAL

LIC. ALICIA GUADALUPE GAMBOA MARTÍNEZ

MUNICIPIO DE DURANGO (a)										
Informe Analítico de Obligaciones Diferentes de Financiamientos – LDF										
Del 1 de enero al 31 de diciembre de 2022 (b)										
(PESOS)										
Denominación de las Obligaciones Diferentes de Financiamiento (c)	Fecha del Contrato (d)	Fecha de inicio de operación del proyecto (e)	Fecha de vencimiento (f)	Monto de la inversión pactado (g)	Plazo pactado (h)	Monto promedio mensual del pago de la contraprestación (i)	Monto promedio mensual del pago de la contraprestación correspondiente al pago de inversión (j)	Monto pagado de la inversión al 31 de diciembre de 2022 (k)	Monto pagado de la inversión actualizado al 31 de diciembre de 2022 (l)	Saldo pendiente por pagar de la inversión al 31 diciembre de 2022 (m = g - l)
A. Asociaciones Público Privadas (APP's) (A=a+b+c+d) a) APP 1 b) APP 2 c) APP 3 d) APP XX				0.00		0.00	0.00	0.00	0.00	0.00
B. Otros Instrumentos (B=a+b+c+d) a) Sentencia de terminación anticipada APP b) Otro Instrumento 2 c) Otro Instrumento 3 d) Otro Instrumento XX	29/04/2021	29/04/2021	30/06/2022	287,680,000.00	15	11,952,006.38	0.00	114,945,023.64	274,412,985.66	13,267,014.34
C. Total de Obligaciones Diferentes de Financiamiento (C=A+B)				287,680,000.00		11,952,006.38	0.00	114,945,023.64	274,412,985.66	13,267,014.34

MUNICIPIO DE DURANGO (a)

Denominación de las Obligaciones Diferentes de Financiamiento (c)	Fecha del Contrato (d)	Fecha de inicio de operación del proyecto (e)	Fecha de vencimiento (f)	Monto de la inversión pactado (g)	Plazo pactado (h)	Pago inicial	Monto promedio mensual del pago de la contraprestación (i)	Monto pagado de la inversión al 31 de diciembre de 2022 (k)	Monto pagado de la inversión actualizado al 31 de diciembre de 2022 (l)	Saldo pendiente por pagar de la inversión al 31 diciembre de 2022 (m = g - l)
B. Otros Instrumentos (B=a+b+c+d) a) Sentencia de terminación anticipada APP b) Otro Instrumento 2 c) Otro Instrumento 3	29/04/2021	29/04/2021	30/06/2022	287,680,000.00	15	103,000,000.00	17,980,000.00	114,945,023.64	274,412,985.66	13,267,014.34
				287,680,000.00		103,000,000.00	17,980,000.00	114,945,023.64	274,412,985.66	13,267,014.34

PRESIDENTE MUNICIPAL



LIC. JOSÉ ANTONIO OCHOA RODRÍGUEZ

DIRECTOR MUNICIPAL DE ADMINISTRACIÓN Y FINANZAS



L.C.P.F. LUIS IGNACIO ORRANTE RAMÍREZ

SÍNDICO MUNICIPAL



LIC. ALICIA GUADALUPE GAMBOA MARTÍNEZ




**MUNICIPIO DE DURANGO
ESTADO DE ACTIVIDADES
MES: DICIEMBRE 2022
CONSOLIDADO**




	TESORERIA	FORT. RAMO 33	PART. FED. 2022	INFR. R33 2021	INFR. R33 2022	CONSOLIDADO
EXISTENCIAS INICIALES	246,330,128.13	2,431,496.54	316,548,538.92	0.00	107,791,852.17	673,102,015.76
INGRESOS Y OTROS BENEFICIOS						
INGRESOS DE LA GESTION						
IMPUESTOS	127,229,442.42	0.00	0.00	0.00	0.00	127,229,442.42
DERECHOS	13,919,369.28	0.00	0.00	0.00	0.00	13,919,369.28
PRODUCTOS	1,604,634.92	3,835.94	263,753.68	0.00	3,929.97	1,876,154.51
APROVECHAMIENTOS	31,730,458.01	34.80	0.00	0.00	0.00	31,730,492.81
PARTICIPACIONES Y APORTACIONES	1,330,185.00	42,964,176.00	90,154,564.23	0.00	0.00	134,448,925.23
OTROS INGRESOS Y BENEFICIOS	0.00	0.00	0.00	0.00	0.00	0.00
TOTAL INGRESOS	175,814,089.63	42,968,046.74	90,418,317.91	0.00	3,929.97	309,204,384.25
GASTOS Y OTRAS PERDIDAS						
GASTOS DE FUNCIONAMIENTO						
SERVICIOS PERSONALES	99,552,424.60	38,712,099.21	61,608,745.92	0.00	0.00	199,873,269.73
MATERIALES Y SUMINISTROS	27,334,004.32	6,031,881.00	25,697,027.37	0.00	0.00	59,062,912.69
SERVICIOS GENERALES	52,758,439.12	646,349.17	39,643,393.27	0.00	69,599.88	93,117,781.44
INVERSION PUBLICA	5,435,375.67	0.00	10,504,150.36	0.00	64,449,010.26	80,388,536.29
TRANSFERENCIAS, ASIGNACIONES, SUBSIDIOS Y OTRAS AYUDAS	147,706,071.59	0.00	160,000.00	0.00	0.00	147,866,071.59
INTERESES, COMISIONES Y OTROS GASTOS DE LA DEUDA PUBLICA	721,713.33	0.00	2,369,981.58	0.00	0.00	3,091,694.91
OTROS GASTOS Y PERDIDAS EXTRAORDINARIOS	4,028,356.01	0.00	0.00	0.00	0.00	4,028,356.01
TOTAL DE GASTOS Y PERDIDAS	337,536,384.64	45,390,329.38	139,983,298.50	0.00	64,518,610.14	587,428,622.66
AHORRO Y DESAHORRO NETO DEL EJERCICIO	84,607,833.12	9,213.90	266,983,558.33	0.00	43,277,172.00	394,877,777.35

DURANGO, DGO. ENERO 15 DEL 2023


PRESIDENTE MUNICIPAL
LIC. JOSÉ ANTONIO OCHOA RODRÍGUEZ


DIRECTOR MUNICIPAL DE ADMON. Y FINANZAS
LIC. P.F. LUIS IGNACIO ORRANTE RAMÍREZ


SÍNDICO
LIC. ALICIA GUADALUPE GAMBOA MARTÍNEZ



MUNICIPIO DE DURANGO
ESTADO DE ACTIVIDADES (INGRESOS)
MES: DICIEMBRE 2022
CONSOLIDADO



TESORERIA FORT. RAMO 33 PART. FED. 2022 INFR. R33 2021 INFR. R33 2022 CONSOLIDADO

INGRESOS Y OTROS BENEFICIOS

INGRESOS DE LA GESTION

IMPUESTO SOBRE LOS INGRESOS	78,332.94	0.00	0.00	0.00	0.00	78,332.94
Sobre Diversiones y Espectáculos Públicos	78,332.94	0.00	0.00	0.00	0.00	78,332.94
IMPUESTOS SOBRE EL PATRIMONIO	73,010,196.33	0.00	0.00	0.00	0.00	73,010,196.33
Impuesto del Ejercicio	17,146,837.17	0.00	0.00	0.00	0.00	17,146,837.17
Impuesto de Ejercicios Anteriores	55,863,359.16	0.00	0.00	0.00	0.00	55,863,359.16
IMPUESTO SOBRE LA PRODUCCION, EL CONSUMO Y LAS TRANSACCIONES	9,763,085.63	0.00	0.00	0.00	0.00	9,763,085.63
Sobre Actividades Comerciales y Oficio Ambulantes	948,339.05	0.00	0.00	0.00	0.00	948,339.05
Sobre Traslado de Dominio de Bienes Inmuebles	8,814,746.58	0.00	0.00	0.00	0.00	8,814,746.58
ACCESORIOS DE IMPUESTOS	44,377,827.52	0.00	0.00	0.00	0.00	44,377,827.52
Recargos Predial	41,997,112.62	0.00	0.00	0.00	0.00	41,997,112.62
Gastos de Ejecución de Impuestos	2,380,714.90	0.00	0.00	0.00	0.00	2,380,714.90
IMPUESTOS	127,229,442.42	0.00	0.00	0.00	0.00	127,229,442.42
DERECHOS POR USO, GOCE, APROVECHAMIENTO O EXPLOTACION DE BIENES DE DOMINIO PÚBLICO	1,052,134.18	0.00	0.00	0.00	0.00	1,052,134.18
Por Canalización de Instalaciones Subterráneas de Casetas	0.00	0.00	0.00	0.00	0.00	0.00
Por Establecimiento de Instalaciones de Mobiliario Urbano y Publicitario en Vía Pública	171,537.18	0.00	0.00	0.00	0.00	171,537.18
Por Estacionamiento de Vehículos en la Vía Pública en aquellos Lugares Donde Existen	862,779.50	0.00	0.00	0.00	0.00	862,779.50
Derecho de Uso de Suelos de Bienes Propiedad del Municipio	17,817.50	0.00	0.00	0.00	0.00	17,817.50
DERECHOS POR PRESTACION DE SERVICIOS	12,391,911.10	0.00	0.00	0.00	0.00	12,391,911.10
Por Servicio de Rastro	34,896.00	0.00	0.00	0.00	0.00	34,896.00
Por la Prestación de Servicios en los Panteones Municipales	762,363.93	0.00	0.00	0.00	0.00	762,363.93
Por Construcciones Reparaciones y Demoliciones	653,471.66	0.00	0.00	0.00	0.00	653,471.66
Sobre Fraccionamientos	93,870.03	0.00	0.00	0.00	0.00	93,870.03
Por Cooperación para Obras Públicas	55,739.17	0.00	0.00	0.00	0.00	55,739.17
Por Servicios de Limpia y Recolección de Desechos Industriales y Comerciales	634,842.96	0.00	0.00	0.00	0.00	634,842.96
Expedición de Licencias de Bebidas Alcohólicas	185,800.82	0.00	0.00	0.00	0.00	185,800.82
Retiro de Licencias de Bebidas Alcohólicas	1,276,947.62	0.00	0.00	0.00	0.00	1,276,947.62
Movimientos de Patentes de Bebidas Alcohólicas	43,491.44	0.00	0.00	0.00	0.00	43,491.44
Expedición de Otras Licencias y Retiros	929,386.77	0.00	0.00	0.00	0.00	929,386.77
Por Servicios Catastrales	1,053,071.70	0.00	0.00	0.00	0.00	1,053,071.70
Por Servicios de Certificaciones Legalizaciones Y Expedición de Copias Certificadas	1,223,649.39	0.00	0.00	0.00	0.00	1,223,649.39
Por Servicio Público de Iluminación	5,444,379.61	0.00	0.00	0.00	0.00	5,444,379.61
Por Servicios Municipales de Salud	0.00	0.00	0.00	0.00	0.00	0.00
ACCESORIOS DE DERECHOS	475,324.00	0.00	0.00	0.00	0.00	475,324.00
Recargos Catastro	469,940.32	0.00	0.00	0.00	0.00	469,940.32
Gastos de Ejecución de Derechos	5,383.68	0.00	0.00	0.00	0.00	5,383.68
OTROS DERECHOS	0.00	0.00	0.00	0.00	0.00	0.00
Cheques Devueltos	0.00	0.00	0.00	0.00	0.00	0.00
DERECHOS	13,919,369.26	0.00	0.00	0.00	0.00	13,919,369.26
PRODUCTOS DERIVADOS DEL USO Y APROVECHAMIENTO, DE BIENES NO SUJETOS AL DOMINIO	1,604,634.92	3,835.94	263,753.68	0.00	3,929.97	1,876,154.51
Por Establecimiento y Empresas que Dependan del Municipio	1,265,270.02	0.00	0.00	0.00	0.00	1,265,270.02
Por Créditos a Favor del Municipio	339,364.90	3,835.94	263,753.68	0.00	3,929.97	610,884.49
Otros Productos que Generan Ingresos Corrientes	0.00	0.00	0.00	0.00	0.00	0.00
PRODUCTOS	1,604,634.92	3,835.94	263,753.68	0.00	3,929.97	1,876,154.51
MULTAS	9,266,823.92	0.00	0.00	0.00	0.00	9,266,823.92
Multas Municipales	9,266,823.92	0.00	0.00	0.00	0.00	9,266,823.92
INDEMNIZACIONES	3,100.00	0.00	0.00	0.00	0.00	3,100.00
Indemnizaciones	3,100.00	0.00	0.00	0.00	0.00	3,100.00
ACCESORIOS DE LOS APROVECHAMIENTOS	22,302,570.14	0.00	0.00	0.00	0.00	22,302,570.14
Recargos de Aprovechamientos de Ejercicios Anteriores	21,880,177.58	0.00	0.00	0.00	0.00	21,880,177.58
Gastos de Ejecución de los Aprovechamientos	422,392.56	0.00	0.00	0.00	0.00	422,392.56
OTROS APROVECHAMIENTOS	157,963.95	34.80	0.00	0.00	0.00	157,998.75



MUNICIPIO DE DURANGO
ESTADO DE ACTIVIDADES (INGRESOS)
MES: DICIEMBRE 2022
CONSOLIDADO



	TESORERÍA	FORT. RAMO 33	PART. FED. 2022	INFR. R33 2021	INFR. R33 2022	CONSOLIDADO
Otros Donativos	0.00	0.00	0.00	0.00	0.00	0.00
Enajenación de Bienes Muebles e Inmuebles Municipales	0.00	0.00	0.00	0.00	0.00	0.00
Actualizaciones de Impuestos de Ejercicio Anteriores	0.00	0.00	0.00	0.00	0.00	0.00
Otros Aprovechamientos	157,963.95	34.80	0.00	0.00	0.00	157,998.75
APROVECHAMIENTOS	31,730,458.01	34.80	0.00	0.00	0.00	31,730,492.81
PARTICIPACIONES	1,330,785.00	0.00	88,854,597.14	0.00	0.00	90,185,382.14
Fondo General de Participaciones	0.00	0.00	60,749,336.42	0.00	0.00	60,749,336.42
Fondo de Fiscalización	0.00	0.00	1,785,257.47	0.00	0.00	1,785,257.47
Fondo de Fomento Municipal	0.00	0.00	21,634,426.90	0.00	0.00	21,634,426.90
Impuesto Especial Sobre Productos y Servicios	0.00	0.00	1,745,510.85	0.00	0.00	1,745,510.85
Impuesto Especial Sobre Productos y Servicios, Por Venta de Gasolina y Diésel	0.00	0.00	1,977,485.18	0.00	0.00	1,977,485.18
Fondo Estatal	1,330,785.00	0.00	0.00	0.00	0.00	1,330,785.00
Fondo de Impuesto Sobre la Renta	0.00	0.00	741,381.00	0.00	0.00	741,381.00
Otros Apoyos Extraordinarios	0.00	0.00	0.00	0.00	0.00	0.00
Isr por Enajenación de Bienes Inmuebles	0.00	0.00	167,435.39	0.00	0.00	167,435.39
Fondo de Estabilización a los Ingresos de Ent. Fed. (FEIEF)	0.00	0.00	53,763.93	0.00	0.00	53,763.93
APORTACIONES	0.00	42,964,176.00	0.00	0.00	0.00	42,964,176.00
Fondo de Aportaciones Para el Fortalecimiento de los Municipios	0.00	42,964,176.00	0.00	0.00	0.00	42,964,176.00
Fondo de Aportaciones Para la Infraestructura Social Municipal	0.00	0.00	0.00	0.00	0.00	0.00
CONVENIOS	-600.00	0.00	0.00	0.00	0.00	-600.00
Convenios	-600.00	0.00	0.00	0.00	0.00	-600.00
INCENTIVOS DE LA COLABORACIÓN FISCAL	0.00	0.00	1,299,967.09	0.00	0.00	1,299,967.09
Impuesto Sobre Tenencia y Uso de Vehículos	0.00	0.00	0.00	0.00	0.00	0.00
Impuesto Sobre Automóviles Nuevos	0.00	0.00	1,165,721.76	0.00	0.00	1,165,721.76
Fondo de Compensación ISAN	0.00	0.00	134,245.33	0.00	0.00	134,245.33
PARTICIPACIONES Y APORTACIONES	1,330,185.00	42,964,176.00	90,154,564.23	0.00	0.00	134,448,925.23
SUMA TOTAL DE LOS INGRESOS	175,814,089.63	42,968,046.74	90,418,317.91	0.00	3,929.97	309,204,384.25

DURANGO, DGO. ENERO 15 DEL 2023

DIRECTOR MUNICIPAL DE ADMÓN. Y FINANZAS
L.C.P.F. LUIS IGNACIO ORRANTE RAMÍREZ



MUNICIPIO DE DURANGO
ESTADO DE ACTIVIDADES (GASTOS)
MES: DICIEMBRE 2022
CONSOLIDADO



TESORERÍA FORT. RAMO 33 PART. FED. 2022 INFR. R33 2021 INFR. R33 2022 CONSOLIDADO

GASTOS Y OTRAS PERDIDAS

GASTOS DE FUNCIONAMIENTO

REMUNERACIONES AL PERSONAL DE CARÁCTER PERMANENTE	8,782,522.37	5,965,780.10	29,612,478.20	0.00	0.00	44,360,780.67
Dietas	0.00	0.00	514,562.00	0.00	0.00	514,562.00
Sueldo Base al Personal Permanente	8,782,522.37	5,965,780.10	29,097,916.20	0.00	0.00	43,846,218.67
REMUNERACIONES AL PERSONAL DE CARACTER TRANSITORIO	801,905.69	178,048.44	4,225,962.21	0.00	0.00	5,205,916.34
Honorarios y Asimilables a Salarios	613,049.48	0.00	0.00	0.00	0.00	613,049.48
Sueldo Base al Personal Eventual	188,856.21	178,048.44	4,193,695.88	0.00	0.00	4,560,600.53
Retribuciones por Servicios de Carácter social	0.00	0.00	32,266.33	0.00	0.00	32,266.33
REMUNERACIONES ADICIONALES Y ESPECIALES	71,921,026.61	28,740,358.60	9,971,453.59	0.00	0.00	110,632,838.80
Prima Vacacional, Dominical y Gratificación de Fin de Año	65,404,892.96	27,524,997.18	105,423.12	0.00	0.00	93,035,313.26
Horas Extraordinarias	0.00	0.00	1,400,893.43	0.00	0.00	1,400,893.43
Compensaciones	6,516,133.65	1,215,361.42	8,465,137.04	0.00	0.00	16,196,632.11
SEGURIDAD SOCIAL	4,253,632.44	0.00	9,743,174.09	0.00	0.00	13,996,806.53
Aportaciones de Seguridad Social	2,067,626.58	0.00	5,098,511.57	0.00	0.00	7,166,138.15
Aportaciones al Sistema para el Retiro	2,186,005.66	0.00	4,887,465.29	0.00	0.00	7,073,471.15
Aportaciones para Seguros	0.00	0.00	-242,802.77	0.00	0.00	-242,802.77
OTRAS PRESTACIONES SOCIALES Y ECONOMICAS	13,793,337.49	3,827,912.07	8,055,677.83	0.00	0.00	25,676,927.39
Indemnizaciones	2,359,453.63	0.00	0.00	0.00	0.00	2,359,453.63
Prestaciones Contractuales	2,431,692.21	29,068.10	2,598,375.25	0.00	0.00	5,059,135.56
Apoyos a la capacitación de los Servidores Públicos	0.00	0.00	0.00	0.00	0.00	0.00
Otras Prestaciones Sociales y Económicas	9,002,191.65	3,798,843.97	5,457,302.58	0.00	0.00	18,258,338.20
SERVICIOS PERSONALES	99,552,424.60	38,712,099.21	61,608,745.92	0.00	0.00	199,873,269.73
MATERIALES DE ADMINISTRACIÓN Y EMISIÓN DE DOCUMENTOS	1,642,121.55	0.00	0.00	0.00	0.00	1,642,121.55
Materiales, Útiles y Equipos Menores de Oficina	516,550.29	0.00	0.00	0.00	0.00	516,550.29
Materiales y Útiles de Impresión y Reproducción	0.00	0.00	0.00	0.00	0.00	0.00
Materiales, Útiles y Equipos Menores de Tecnología de Información y Com.	233,163.99	0.00	0.00	0.00	0.00	233,163.99
Material Impreso e Información Digital	61,100.00	0.00	0.00	0.00	0.00	61,100.00
Material de Limpieza	361,654.27	0.00	0.00	0.00	0.00	361,654.27
Materiales y Útiles de Enseñanza	400.00	0.00	0.00	0.00	0.00	400.00
Materiales para el Registro e Identificación de Bienes y Personas	469,253.00	0.00	0.00	0.00	0.00	469,253.00
ALIMENTOS Y UTENSILIOS	2,165,480.18	0.00	0.00	0.00	0.00	2,165,480.18
Productos Alimenticios para Personas	1,562,937.64	0.00	0.00	0.00	0.00	1,562,937.64
Productos Alimenticios para Animales	589,722.55	0.00	0.00	0.00	0.00	589,722.55
Utensilios para el Servicio de Alimentación	12,819.99	0.00	0.00	0.00	0.00	12,819.99
MATERIALES Y ARTICULOS DE CONSTRUCCIÓN Y REPARACIÓN	20,499,301.56	0.00	21,799,657.22	0.00	0.00	42,298,958.78
Productos Minerales No Metálicos	18,976,091.60	0.00	20,522,657.22	0.00	0.00	39,498,748.82
Cementos y Productos de Concreto	132,614.00	0.00	0.00	0.00	0.00	132,614.00
Cal, Yeso y Productos de Yeso	62,725.00	0.00	0.00	0.00	0.00	62,725.00
Madera y Productos de Madera	428,997.98	0.00	0.00	0.00	0.00	428,997.98
Vidrio y Productos de Vidrio	0.00	0.00	0.00	0.00	0.00	0.00
Material Eléctrico y Electrónico	19,127.35	0.00	0.00	0.00	0.00	19,127.35
Artículos Metálicos para la Construcción	181,996.14	0.00	0.00	0.00	0.00	181,996.14
Materiales Complementarios	1,974,749.49	0.00	0.00	0.00	0.00	1,974,749.49
Otros Materiales y Artículos de Construcción y Reparación	-1,277,000.00	0.00	1,277,000.00	0.00	0.00	0.00
PRODUCTOS QUIMICOS, FARMACEUTICOS Y DE LABORATORIO	1,561,841.51	0.00	330,724.26	0.00	0.00	1,892,565.77
Productos Químicos Básicos	412,058.51	0.00	0.00	0.00	0.00	412,058.51



MUNICIPIO DE DURANGO
ESTADO DE ACTIVIDADES (GASTOS)
MES: DICIEMBRE 2022
CONSOLIDADO



	TESORERÍA	FORT. RAMO 33	PART. FED. 2022	INFR. R33 2021	INFR. R33 2022	CONSOLIDADO
Fertilizantes, Pesticidas y Otros Agroquímicos	308,819.80	0.00	0.00	0.00	0.00	308,819.80
Medicinas y Productos Farmacéuticos	319,587.84	0.00	304,411.98	0.00	0.00	623,999.82
Materiales, Accesorios y Suministros Médicos	350,076.14	0.00	0.00	0.00	0.00	350,076.14
Materiales, Accesorios y Suministros de Laboratorio	0.00	0.00	26,312.28	0.00	0.00	26,312.28
Fibras Sintéticas, Hules, Plásticos y Derivados	171,299.22	0.00	0.00	0.00	0.00	171,299.22
COMBUSTIBLES, LUBRICANTES Y ADITIVOS	200,208.13	3,962,988.93	3,566,645.89	0.00	0.00	7,729,842.95
Combustibles, Lubricantes y Aditivos	200,208.13	3,962,988.93	3,566,645.89	0.00	0.00	7,729,842.95
VESTUARIO, BLANCOS, PRENDAS DE PROTECCIÓN Y ARTÍCULOS	426,294.08	2,068,892.07	0.00	0.00	0.00	2,495,186.15
Vestuario y Uniformes	397,788.29	2,068,892.07	0.00	0.00	0.00	2,466,680.36
Prendas de Seguridad y Protección Personal	15,955.78	0.00	0.00	0.00	0.00	15,955.78
Artículos Deportivos	0.00	0.00	0.00	0.00	0.00	0.00
Productos Textiles	6,250.00	0.00	0.00	0.00	0.00	6,250.00
Blancos y Otros Productos Textiles, Excepto Prendas de Vestir	6,300.01	0.00	0.00	0.00	0.00	6,300.01
MATERIALES Y SUMINISTROS DE SEGURIDAD	0.00	0.00	0.00	0.00	0.00	0.00
Materiales de Seguridad Pública	0.00	0.00	0.00	0.00	0.00	0.00
Prendas de Protección para Seguridad Pública y Nacional	0.00	0.00	0.00	0.00	0.00	0.00
HERRAMIENTAS, REFACCIONES Y ACCESORIOS MENORES	838,757.31	0.00	0.00	0.00	0.00	838,757.31
Herramientas Menores	93,281.60	0.00	0.00	0.00	0.00	93,281.60
Refacciones y Accesorios Menores de Edificios	13,773.33	0.00	0.00	0.00	0.00	13,773.33
Refacciones y Accesorios Menores de Mobiliario y Equipo de Administración, Ed	820.00	0.00	0.00	0.00	0.00	820.00
Refacciones y Accesorios Menores de Equipo de computo y Tecnologías de la I	29,889.00	0.00	0.00	0.00	0.00	29,889.00
Refacciones y Accesorios Menores de Instrumental Médico y de Laboratorio	12,728.72	0.00	0.00	0.00	0.00	12,728.72
Refacciones y Accesorios Menores de Equipo de Transporte	512,045.04	0.00	0.00	0.00	0.00	512,045.04
Refacciones y Accesorios Menores de Equipo de Defensa	0.00	0.00	0.00	0.00	0.00	0.00
Refacciones y Accesorios Menores de Maquinaria y Otros Equipos	175,804.62	0.00	0.00	0.00	0.00	175,804.62
Refacciones y Accesorios Menores de Otros Bienes Muebles	415.00	0.00	0.00	0.00	0.00	415.00
MATERIALES Y SUMINISTROS	27,334,004.32	6,031,881.00	25,697,027.37	0.00	0.00	59,062,912.69
SERVICIOS BASICOS	2,212,063.60	0.00	6,814,909.00	0.00	0.00	9,026,972.60
Energía eléctrica	0.00	0.00	6,814,909.00	0.00	0.00	6,814,909.00
Gas	516,746.84	0.00	0.00	0.00	0.00	516,746.84
Agua	515,336.44	0.00	0.00	0.00	0.00	515,336.44
Telefonía Tradicional	315,844.09	0.00	0.00	0.00	0.00	315,844.09
Telefonía Celular	4,680.00	0.00	0.00	0.00	0.00	4,680.00
Servicios de Telecomunicaciones y Satélites	0.00	0.00	0.00	0.00	0.00	0.00
Servicio de Acceso a Internet, Redes y Procesamiento de Información	857,200.00	0.00	0.00	0.00	0.00	857,200.00
Servicios Postales y Telegráficos	2,256.23	0.00	0.00	0.00	0.00	2,256.23
SERVICIOS DE ARRENDAMIENTO	19,107,806.88	646,349.17	0.00	0.00	0.00	19,754,156.05
Arrendamiento de Edificios	1,563,617.93	0.00	0.00	0.00	0.00	1,563,617.93
Arrendamiento de Mobiliario y Equipo de Administración, Educacional y Recreati	31,506.77	0.00	0.00	0.00	0.00	31,506.77
Arrendamiento de Equipo de Transporte	13,873,491.03	0.00	0.00	0.00	0.00	13,873,491.03
Arrendamiento de Maquinaria, Otros Equipos y Herramientas	3,527,831.15	0.00	0.00	0.00	0.00	3,527,831.15
Arrendamiento de Activos Intangibles	111,360.00	0.00	0.00	0.00	0.00	111,360.00
Otros Arrendamientos	0.00	646,349.17	0.00	0.00	0.00	646,349.17
SERVICIOS PROFESIONALES, CIENTIFICOS Y TECNICOS Y OTROS	6,088,819.03	0.00	3,388,794.15	0.00	69,599.88	9,547,213.06
Servicios Legales, de Contabilidad, Auditoría y Relacionados	1,830,480.00	0.00	0.00	0.00	0.00	1,830,480.00
Servicios de Diseño, Arquitectura, Ingeniería y Actividades Relacionadas	25,000.00	0.00	0.00	0.00	0.00	25,000.00
Servicios de Consultoría Administrativa, Procesos, Técnica y en Tecnologías de	1,705,200.00	0.00	3,388,794.15	0.00	0.00	5,093,994.15
Servicios de Capacitación	152,000.00	0.00	0.00	0.00	0.00	152,000.00
Servicios de Investigación Científica y Desarrollo	0.00	0.00	0.00	0.00	0.00	0.00



MUNICIPIO DE DURANGO
ESTADO DE ACTIVIDADES (GASTOS)
MES: DICIEMBRE 2022
CONSOLIDADO



	TESORERÍA	FORT. RAMO 33	PART. FED. 2022	INFR. R33 2021	INFR. R33 2022	CONSOLIDADO
Servicios de Apoyo Administrativo, Traducción, Fotocopiado e Impresión	1,418,987.69	0.00	0.00	0.00	0.00	1,418,987.69
Servicios de Protección y Seguridad	0.00	0.00	0.00	0.00	0.00	0.00
Servicios de Vigilancia	122,172.91	0.00	0.00	0.00	0.00	122,172.91
Servicios Profesionales, Científicos y Técnicos Integrales	834,978.43	0.00	0.00	0.00	69,599.88	904,578.31
SERVICIOS FINANCIEROS, BANCARIOS Y COMERCIALES	1,143,455.17	0.00	423.40	0.00	0.00	1,143,878.57
Servicios Financieros y Bancarios	610,858.02	0.00	423.40	0.00	0.00	611,281.42
Servicios de Recaudación, Trastado y Custodia de Valores	531,272.15	0.00	0.00	0.00	0.00	531,272.15
Seguro de Responsabilidad Patrimonial y Fianzas	0.00	0.00	0.00	0.00	0.00	0.00
Seguros de Bienes Patrimoniales	1,325.00	0.00	0.00	0.00	0.00	1,325.00
Fletes y Maniobras	0.00	0.00	0.00	0.00	0.00	0.00
SERVICIOS DE INSTALACIÓN, REPARACIÓN Y MANTENIMIENTO	5,332,595.80	0.00	29,439,266.72	0.00	0.00	34,771,862.52
Conservación y Mantenimiento Menor de Inmuebles	3,993,022.04	0.00	0.00	0.00	0.00	3,993,022.04
Inst. Reparación y Mto. de Mob. y Equipo de Admón, Educacional y Recreati	6,414.80	0.00	0.00	0.00	0.00	6,414.80
Reparación y Mantenimiento de Equipo de Computo y Tecnología de la Informa	4,930.00	0.00	0.00	0.00	0.00	4,930.00
Instalación, Reparación y Mantenimiento de Equipo e Instrumental Médico	1,224.96	0.00	0.00	0.00	0.00	1,224.96
Reparación y Mantenimiento de Equipo de Transporte	1,109,455.48	0.00	0.00	0.00	0.00	1,109,455.48
Instalación, Reparación y Mto. De Maquinaria, Otros Equipos y Herramientas	162,343.23	0.00	36,395.00	0.00	0.00	198,738.23
Servicios de Limpieza y Manejo de Desechos	42,126.29	0.00	29,402,871.72	0.00	0.00	29,444,998.01
Servicios de Jardinería y Fumigación	13,079.00	0.00	0.00	0.00	0.00	13,079.00
SERVICIOS DE COMUNICACIÓN SOCIAL Y PUBLICIDAD	8,727,331.33	0.00	0.00	0.00	0.00	8,727,331.33
Difusión por radio, televisión y otros medios de mensajes sobre programas y acti	7,198,566.07	0.00	0.00	0.00	0.00	7,198,566.07
Servicios de Creatividad, Preproducción, Producción de Publicidad Excepto Inter	26,186.79	0.00	0.00	0.00	0.00	26,186.79
Servicio de Revelado de Fotografías	0.00	0.00	0.00	0.00	0.00	0.00
Servicios de la Industria Fílmica del Sonido y del Video	0.00	0.00	0.00	0.00	0.00	0.00
Servicio de Creación y Difusión de Contenido a Traves de Internet	943,378.36	0.00	0.00	0.00	0.00	943,378.36
Otros Servicios de Información	559,200.11	0.00	0.00	0.00	0.00	559,200.11
SERVICIOS DE TRASLADO Y VIATICOS	188,806.50	0.00	0.00	0.00	0.00	188,806.50
Pasajes Aéreos	100,987.00	0.00	0.00	0.00	0.00	100,987.00
Pasajes Terrestres	344.00	0.00	0.00	0.00	0.00	344.00
Viáticos en el País	87,475.50	0.00	0.00	0.00	0.00	87,475.50
Viáticos en el Extranjero	0.00	0.00	0.00	0.00	0.00	0.00
Servicios Integrales de Traslado y Viáticos	0.00	0.00	0.00	0.00	0.00	0.00
Otros Servicios de Traslado y Hospedaje	0.00	0.00	0.00	0.00	0.00	0.00
SERVICIOS OFICIALES	8,638,889.38	0.00	0.00	0.00	0.00	8,638,889.38
Gastos de Ceremonial	0.00	0.00	0.00	0.00	0.00	0.00
Gastos de Orden Social y Cultural	8,630,545.38	0.00	0.00	0.00	0.00	8,630,545.38
Gastos de Representación	8,344.00	0.00	0.00	0.00	0.00	8,344.00
OTROS SERVICIOS GENERALES	1,318,671.43	0.00	0.00	0.00	0.00	1,318,671.43
Gastos de Funeral	0.00	0.00	0.00	0.00	0.00	0.00
Impuestos y Derechos	252,150.81	0.00	0.00	0.00	0.00	252,150.81
Sentencias y Resoluciones por Autoridad Competente	4,500.00	0.00	0.00	0.00	0.00	4,500.00
Penas, Multas, Accesorios y Actualizaciones	12,227.14	0.00	0.00	0.00	0.00	12,227.14
Otros Gastos por Responsabilidades	54,037.44	0.00	0.00	0.00	0.00	54,037.44
Otros Servicios Generales.	995,756.04	0.00	0.00	0.00	0.00	995,756.04
(SERVICIOS GENERALES)	52,758,439.12	646,343.17	39,643,393.27	0.00	69,599.88	93,117,781.44
TRANSFERENCIAS OTORGADAS A ENTIDADES PARAESTATALES	25,506,987.32	0.00	0.00	0.00	0.00	25,506,987.32
Transferencias Otorgadas a Entidades Paraestatales	25,506,987.32	0.00	0.00	0.00	0.00	25,506,987.32
SUBSIDIOS Y SUBVENCIONES	110,591,307.63	0.00	160,000.00	0.00	0.00	110,751,307.63
Subsidios a la Producción	0.00	0.00	160,000.00	0.00	0.00	160,000.00



**MUNICIPIO DE DURANGO
ESTADO DE ACTIVIDADES (GASTOS)
MES: DICIEMBRE 2022
CONSOLIDADO**



	TESORERÍA	FORT. RAMO 33	PART. FED. 2022	INFR. R33 2021	INFR. R33 2022	CONSOLIDADO
Subsidios y Subvenciones	110,591,307.63	0.00	0.00	0.00	0.00	110,591,307.63
AYUDAS SOCIALES	11,541,830.93	0.00	0.00	0.00	0.00	11,541,830.93
Ayudas Sociales a Personas	4,575,369.91	0.00	0.00	0.00	0.00	4,575,369.91
Becas y Otras Ayudas Para Programas de Capacitación	3,338,000.00	0.00	0.00	0.00	0.00	3,338,000.00
Ayudas Sociales a Instituciones de Enseñanza	122,000.00	0.00	0.00	0.00	0.00	122,000.00
Ayudas Sociales a Actividades Científicas o Académicas	0.00	0.00	0.00	0.00	0.00	0.00
Ayudas Sociales a Instituciones sin Fines de Lucro	3,184,571.32	0.00	0.00	0.00	0.00	3,184,571.32
Ayudas por Desastres Naturales y Otros Siniestros	321,889.70	0.00	0.00	0.00	0.00	321,889.70
PENSIONES Y JUBILACIONES	65,945.71	0.00	0.00	0.00	0.00	65,945.71
Otras Pensiones y Jubilaciones	65,945.71	0.00	0.00	0.00	0.00	65,945.71
TRANSFERENCIAS, ASIGNACIONES, SUBSIDIOS Y OTRAS AYUDAS	147,706,071.59	0.00	160,000.00	0.00	0.00	147,866,071.59
INTERESES DE LA DEUDA PÚBLICA	721,713.33	0.00	2,369,981.58	0.00	0.00	3,091,694.91
Intereses de la Deuda Interna con Instituciones de Crédito	721,713.33	0.00	2,369,981.58	0.00	0.00	3,091,694.91
COMISIONES DE LA DEUDA PÚBLICA	0.00	0.00	0.00	0.00	0.00	0.00
Comisiones de la Deuda Pública	0.00	0.00	0.00	0.00	0.00	0.00
INTERESES COMISIONES Y OTROS GASTOS DE LA DEUDA PÚBLICA	721,713.33	0.00	2,369,981.58	0.00	0.00	3,091,694.91
ESTIMACIÓN, DEPRECIACIÓN, DETERIOR, AMORTIZACIÓN, PROVISIÓN	4,028,356.01	0.00	0.00	0.00	0.00	4,028,356.01
Estimaciones de Activos no Circulantes	0.00	0.00	0.00	0.00	0.00	0.00
Depreciación de Bienes Inmuebles	471,945.51	0.00	0.00	0.00	0.00	471,945.51
Depreciación de Otra Infraestructura	398,450.28	0.00	0.00	0.00	0.00	398,450.28
Depreciación de Bienes Muebles	2,803,275.76	0.00	0.00	0.00	0.00	2,803,275.76
Deterioro de los Activos Biológicos	8,249.75	0.00	0.00	0.00	0.00	8,249.75
Amortización de Activos Intangibles	346,434.71	0.00	0.00	0.00	0.00	346,434.71
Disminución de Bienes por Pérdida, Obsolescencia y Deterioro	0.00	0.00	0.00	0.00	0.00	0.00
OTROS GASTOS	0.00	0.00	0.00	0.00	0.00	0.00
Diferencias Por Tipo de Cambio Negativas	0.00	0.00	0.00	0.00	0.00	0.00
OTROS GASTOS Y PERDIDAS EXTRAORDINARIAS	4,028,356.01	0.00	0.00	0.00	0.00	4,028,356.01
INVERSIÓN PÚBLICA	5,435,375.67	0.00	10,504,150.36	0.00	64,449,010.26	80,388,536.29
Inversión Pública	5,435,375.67	0.00	10,504,150.36	0.00	64,449,010.26	80,388,536.29
INVERSIÓN PÚBLICA	5,435,375.67	0.00	10,504,150.36	0.00	64,449,010.26	80,388,536.29
SUMA TOTAL DE EGRESOS	337,536,384.64	45,390,329.38	139,983,298.50	0.00	64,518,610.14	587,428,622.66

DURANGO, DGO., ENERO 15 DEL 2023

DIRECTOR MUNICIPAL DE ADMÓN. Y FINANZAS
L.C.P.F. LUIS IGNACIO ORRANTE RAMÍREZ



MUNICIPIO DE DURANGO
DIRECCION MUNICIPAL DE ADMINISTRACION Y FINANZAS
INGRESOS Y EGRESOS DEL 1o. DE ENERO AL 31 DE DICIEMBRE 2022



CTA	NOMBRE	ENERO	FEBRERO	MARZO	ABRIL	MAYO	JUNIO	JULIO	AGOSTO	SEPTIEMBRE	OCTUBRE	NOVIEMBRE	DICIEMBRE	ACUMULADO
INGRESOS														
411000000	IMPUESTO SOBRE LOS INGRESOS	19,173.86	38,454.68	35,407.58	341,136.14	109,396.58	113,923.04	78,159.81	47,695.28	36,402.84	61,305.08	31,364.76	78,332.94	994,752.69
411010000	Sobre Diversiones y Espectáculos Públicos	19,173.86	38,454.68	35,407.58	341,136.14	109,396.58	113,923.04	78,159.81	47,695.28	36,402.84	61,305.08	31,364.76	78,332.94	994,752.69
411200000	IMPUESTOS SOBRE EL PATRIMONIO	228,201,530.52	37,168,680.42	21,995,579.90	7,916,539.58	6,528,869.62	7,093,285.32	4,932,308.72	6,342,220.63	40,074,579.73	103,722,563.43	28,855,204.15	73,010,196.33	565,641,538.35
411201000	Impuesto Predial del Ejercicio	217,129,073.78	31,609,616.50	15,351,190.06	5,194,246.80	3,603,516.57	3,782,106.00	2,560,045.90	2,566,538.06	7,186,464.87	15,941,895.24	6,647,578.26	17,146,837.17	328,709,099.21
411201002	Impuesto Predial de Ejercicios Anteriores	11,072,456.74	5,559,063.92	6,644,389.84	2,722,292.78	2,925,353.05	3,311,159.32	2,382,262.82	3,775,682.57	32,888,114.86	67,780,668.19	22,007,625.89	55,863,359.16	238,932,439.14
411300000	IMPUESTO SOBRE LA PRODUCCION, EL CONSUMO Y LAS TRANSACCIONES	6,264,017.70	10,860,871.70	11,707,998.84	10,285,785.31	9,803,785.71	13,866,732.85	12,472,153.44	11,145,824.88	13,485,560.51	12,910,902.77	11,576,117.10	9,763,085.63	133,942,836.45
411301000	Sobre Actividades Comerciales y Oficinas Ambulantes	236,251.68	259,727.57	376,932.55	435,385.45	497,277.62	199,506.61	128,423.37	336,566.16	433,490.61	345,718.53	88,656.19	548,339.05	4,286,473.45
411304000	Sobre Traslado de Dominio de Bienes Inmuebles	6,027,766.02	10,601,144.13	11,331,066.29	9,850,399.86	9,306,508.09	13,667,227.25	12,343,730.07	10,809,258.72	13,052,069.90	12,565,184.18	11,487,201.91	8,814,746.58	129,656,363.00
411700000	ACCESORIOS DE IMPUESTOS	3,929,628.39	2,498,697.21	3,326,803.01	1,635,796.94	1,824,563.58	2,036,313.24	1,582,754.91	2,490,857.13	25,590,067.83	65,416,648.43	17,523,228.90	44,377,827.52	176,233,188.49
411701000	Recargos Impuestos	2,583,342.64	1,882,607.37	2,811,025.22	1,389,643.43	1,577,408.04	1,794,309.75	1,382,938.58	2,218,386.24	24,281,158.22	66,026,407.97	16,541,759.84	41,997,112.62	164,490,069.92
411703000	Gastos de Ejecucion de Impuestos	1,346,285.75	616,089.84	509,777.79	246,153.51	247,155.54	242,003.49	199,816.33	272,470.89	1,308,909.61	3,380,241.46	981,469.06	2,380,714.90	11,743,088.57
411800000	IMPUESTOS	238,414,350.47	50,366,704.01	37,089,789.43	20,179,257.97	18,266,615.69	23,110,234.46	19,065,378.88	20,028,592.92	79,186,610.91	185,111,420.71	57,785,914.91	127,229,442.42	878,813,315.98
414100000	DERECHOS POR USO, GOCE, APROVECHAMIENTO O EXPLOTACION DE BIENES DE DOMINIO P	1,488,781.80	2,216,422.06	1,126,472.71	1,175,739.25	1,580,861.46	1,000,129.34	1,224,718.19	1,031,678.32	418,663.52	258,301.15	1,074,627.95	1,052,134.18	13,744,526.94
414103000	Por Canalización de Instalaciones Subterráneas de Casetas	0.00	1,059,422.83	0.00	42,821.79	247,778.53	8,516.14	154,202.07	38,310.02	190,281.29	92,156.84	0.00	0.00	1,823,489.61
414104000	Por Establecimiento de Instalaciones de Mobiliario Urbano y Publicitario en Vía Pública	606,534.30	386,813.23	313,292.21	238,895.46	857,477.43	66,868.20	170,127.82	107,181.30	220,507.23	118,688.32	104,236.95	171,537.18	3,158,843.43
414106000	Por Estacionamiento de Vehículos en la Vía Pública en aquellos Lugares Donde Existen	841,377.50	707,051.00	750,037.00	880,383.00	767,878.50	877,431.00	868,828.50	829,105.00	0.00	0.00	927,852.00	862,779.50	8,313,421.00
414107000	Deracho de Uso de Suelos de Bienes Propiedad del Municipio	40,870.00	64,436.00	57,139.50	15,639.00	7,727.00	47,313.00	30,962.00	57,089.00	17,875.00	49,476.00	42,438.00	17,817.50	448,773.00
414300000	DERECHOS POR PRESTACION DE SERVICIOS	34,157,781.90	14,066,906.53	18,449,858.12	13,556,483.32	13,637,276.68	14,681,376.65	12,869,245.80	16,959,605.52	12,211,461.86	11,896,006.87	11,035,860.06	12,391,911.10	185,716,766.41
414301000	Por Servicio de Rastro	35,044.00	27,732.00	21,072.00	28,658.00	32,649.00	27,840.00	30,384.00	41,184.00	27,216.00	31,056.00	40,272.00	34,896.00	372,892.00
414302000	Por la Prestación de Servicios en los Pantzones Municipales	809,868.23	748,419.77	774,289.48	586,941.41	599,815.43	584,499.53	435,929.69	545,568.85	521,423.35	328,993.18	738,133.86	762,363.93	7,431,344.71
414304000	Por Construcciones Reconstrucciones Reparaciones y Demoliciones	614,730.01	1,286,386.69	966,390.83	1,048,145.30	1,635,118.71	1,202,376.03	985,775.27	2,147,469.41	845,157.34	832,670.49	862,026.83	653,471.66	13,089,675.97
414305000	Sobre Frotcionamientos	182,888.97	109,424.57	906,649.96	659,583.16	86,488.46	1,818,158.88	330,104.25	1,794,902.94	216,874.05	150,104.24	124,852.05	93,870.03	5,805,875.50
414306000	Por Cooperación para Obras Públicas	33,524.52	1,182,942.52	1,188,056.33	72,493.75	108,644.06	51,493.55	84,531.45	46,206.98	19,330.58	55,069.98	27,652.07	16,739.17	1,802,758.31
414307000	Por Servicios de Limpie y Recolección de Desechos Industriales y Comerciales	713,428.16	747,286.52	359,781.15	448,495.77	327,943.50	571,904.56	645,917.70	458,710.78	1,006,021.23	678,577.30	343,833.69	634,843.66	8,334,843.41
414312000	Expedición de Licencias de Bebidas Alcohólicas	327,471.04	236,897.64	132,879.82	453,869.74	238,893.64	0.00	105,827.64	784,577.88	286,543.08	185,800.62	0.00	185,800.62	2,937,561.60
414312002	Retiro de Licencias de Bebidas Alcohólicas	20,942,294.14	1,361,562.44	3,520,724.16	862,365.20	1,852,872.54	960,555.36	487,948.46	754,362.78	52,536.12	904,979.10	177,823.22	1,278,947.62	33,145,871.14
414312003	Movimientos de Patentes de Bebidas Alcohólicas	153,608.68	0.00	164,921.08	0.00	0.00	33,677.00	0.00	34,359.54	0.00	0.00	0.00	43,491.44	468,749.82
414312004	Expedición de Otras Licencias y Refrendos	3,021,832.80	1,963,129.82	2,565,409.23	1,382,817.73	877,797.92	888,676.34	804,848.13	938,522.81	878,762.88	604,430.03	550,814.28	929,386.77	15,444,608.72
414313000	Por Apertura de Negocios en Horas Extraordinarias	0.00	0.00	0.00	0.00	0.00	0.00	0.00	0.00	0.00	0.00	0.00	0.00	0.00
414316000	Por Servicios Catastrales	853,957.26	1,881,488.58	1,511,515.26	1,982,757.68	1,313,723.47	1,889,356.87	1,932,319.61	1,748,757.92	1,493,790.95	1,478,769.86	1,644,399.99	1,053,071.70	18,583,899.88
414317000	Por Servicios de Certificaciones Legalizaciones y Expedición de Copias Certificadas	936,297.46	936,299.51	1,114,868.19	818,596.99	1,075,393.64	1,005,882.29	978,327.51	1,079,765.90	989,252.42	1,223,849.39	989,252.42	1,288,725.83	12,887,725.83
414318000	Por Servicio Público de Iluminación	4,789,190.73	4,847,836.08	5,191,266.93	5,241,680.59	5,480,545.69	5,806,875.14	6,055,332.69	6,010,616.11	5,784,010.36	5,500,517.50	5,438,308.59	5,444,378.61	65,720,860.02
414320000	Por Servicios Municipales de Salud	0.00	0.00	0.00	0.00	0.00	0.00	0.00	0.00	0.00	0.00	0.00	0.00	0.00
414400000	ACCESORIOS DE DERECHOS	30,927.89	93,230.61	187,224.00	151,051.29	269,339.41	133,084.07	145,768.10	355,714.13	87,635.60	464,245.28	101,819.68	475,324.00	2,495,362.04
414401000	Recargos Catastro	28,269.93	88,522.66	176,993.76	142,237.74	254,100.46	131,896.01	143,194.95	343,071.36	86,237.54	446,593.70	99,489.56	466,840.32	2,411,338.21
414402000	Gastos de Ejecución de Derechos	1,657.96	4,707.95	10,230.22	8,813.55	15,238.95	1,388.06	2,571.15	12,642.77	1,398.06	17,651.58	2,330.10	5,383.68	84,023.83
414900000	OTROS DERECHOS	0.00	0.00	17,893.40	0.00	0.00	0.00	0.00	0.00	0.00	0.00	0.00	0.00	17,893.40
414901000	Cheques Devueltos	0.00	0.00	17,893.40	0.00	0.00	0.00	0.00	0.00	0.00	0.00	0.00	0.00	17,893.40
414000000	DERECHOS	35,677,491.59	16,381,559.20	19,775,442.33	14,883,273.86	15,587,477.55	15,814,589.06	14,239,730.09	18,346,965.97	12,717,760.96	12,418,553.31	12,212,307.67	13,919,369.28	201,674,548.79
415100000	PRODUCTOS	1,102,541.74	1,186,195.04	1,777,114.30	1,638,862.66	2,085,883.76	1,988,237.72	1,913,886.01	1,689,480.58	1,444,924.40	1,850,063.10	1,735,538.14	1,876,154.51	20,289,881.98
415101000	Por Establecimiento y Empresas que Dependen del Municipio	987,458.35	849,048.06	1,417,728.83	1,481,580.82	1,616,158.94	1,658,080.60	1,711,882.77	1,684,280.52	1,383,027.25	1,298,479.22	1,265,270.02	1,656,703.89	16,606,703.89
415102000	Por Créditos a Favor del Municipio	99,598.39	308,548.98	367,885.47	148,888.86	470,726.82	453,157.12	202,193.24	195,191.96	51,897.15	261,375.71	437,851.92	610,884.49	3,608,798.11
415108000	Otros Productos que Generan Ingresos Corrientes	15,085.00	6,500.00	-8,500.00	8,385.00	0.00	0.00	0.00	0.00	0.00	3,178.98	-890.00	0.00	54,378.98
415000000	PRODUCTOS	1,102,541.74	1,166,195.04	1,777,114.30	1,638,862.66	2,085,883.76	1,988,237.72	1,913,886.01	1,689,480.58	1,444,924.40	1,850,063.10	1,735,538.14	1,876,154.51	20,289,881.98
416200000	MULTAS	5,617,298.79	6,530,559.62	6,565,791.74	5,671,417.73	6,365,354.52	5,418,839.13	5,728,757.04	5,625,943.91	6,108,207.99	7,802,625.70	9,458,812.52	9,266,823.92	80,161,432.61
416201000	Multas	5,617,298.79	6,530,559.62	6,565,791.74	5,671,417.73	6,365,354.52	5,418,839.13	5,728,757.04	5,625,943.91	6,108,207.99	7,802,625.70	9,458,812.52	9,266,823.92	80,161,432.61
416300000	INDEMNIZACIONES	0.00	0.00	0.00	0.00	0.00	0.00	0.00	17,000.00	0.00	0.00	0.00	3,100.00	20,100.00
416301000	Indemnizaciones	0.00	0.00	0.00	0.00	0.00	0.00	0.00	17,000.00	0.00	0.00	0.00	3,100.00	20,100.00
416801000	ACCESORIOS DE APROVECHAMIENTOS	1,209,988.15	1,039,551.78	1,248,094.46	585,802.79	629,431.61	812,448.69	819,417.27	1,102,042.10	12,445,792.18	34,394,832.99	6,940,818.88		



MUNICIPIO DE DURANGO
DIRECCION MUNICIPAL DE ADMINISTRACION Y FINANZAS
INGRESOS Y EGRESOS DEL 1o DE ENERO AL 31 DE DICIEMBRE 2022



CTA	NOMBRE	ENERO	FEBRERO	MARZO	ABRIL	MAYO	JUNIO	JULIO	AGOSTO	SEPTIEMBRE	OCTUBRE	NOVIEMBRE	DICIEMBRE	ACUMULADO
416000000	APROVECHAMIENTOS	7,055,648.33	7,664,686.52	7,561,712.81	7,863,925.90	7,301,358.40	8,205,287.44	6,406,809.94	6,818,790.83	18,613,124.02	42,243,096.61	18,650,763.24	31,730,492.81	168,415,998.55
421101000	PARTICIPACIONES FEDERALES	3,047,984.53	98,697,965.78	159,181,577.79	95,894,017.26	142,204,244.14	102,343,304.45	75,812,438.43	104,626,197.52	164,485,898.60	76,461,044.07	109,255,225.29	90,185,382.14	1,222,198,280.00
421101001	Fondo General de Participaciones	0.00	87,058,948.62	84,949,103.70	52,318,124.50	92,183,809.58	64,388,064.32	50,990,168.15	55,857,589.24	110,502,836.72	43,750,571.55	57,230,595.44	60,749,336.42	739,959,247.83
421101002	Fondo de Fiscalización	0.00	4,742,030.34	1,785,257.47	1,785,257.47	6,949,483.12	1,731,324.22	1,785,257.47	5,428,507.55	3,570,514.94	4,961,507.52	1,785,257.47	1,785,257.47	36,339,655.04
421101003	Fondo de Fomento Municipal	0.00	24,293,939.67	30,413,124.62	19,034,414.77	33,020,536.71	23,185,207.00	17,578,046.84	20,151,144.75	39,881,868.12	15,308,783.72	20,500,534.95	21,634,428.90	264,882,025.85
421101005	Impuesto Especial Sobre Productos y Servicios	0.00	1,161,512.52	2,230,540.38	1,352,845.58	1,319,896.35	1,432,273.78	1,864,080.75	1,730,431.49	3,472,839.63	2,153,507.61	1,748,038.48	1,745,519.85	20,009,478.42
421101006	Impuesto Especial Sobre Productos y Servicios, Por Venta de Gasolina y Diésel	1,603,891.53	0.00	1,814,585.43	3,159,480.86	0.00	3,701.66	1,325,973.44	2,404,050.37	4,999,252.28	2,290,177.67	2,021,015.01	1,977,485.18	21,589,593.43
421101009	Fondo Estatal	1,444,063.00	0.00	1,444,063.00	2,888,196.00	0.00	1,444,063.00	1,444,063.00	1,330,787.00	1,330,787.00	2,861,574.00	1,330,787.00	1,330,785.00	18,649,278.00
421101010	Recaudación de ISR por sueldos y Salarios	0.00	1,280,070.00	34,488,929.00	16,258,819.00	8,536,686.00	9,721,310.00	994,465.00	17,537,253.00	630,311.00	5,258,315.00	24,495,451.00	741,381.00	116,942,990.00
421101011	Otros apoyos Extraordinarios	0.00	0.00	0.00	0.00	0.00	0.00	0.00	0.00	0.00	0.00	0.00	0.00	0.00
421101012	Recaudación de ISR por Enajenación de Bienes Inmuebles	0.00	161,464.83	22,350.52	96,908.99	189,732.38	477,330.47	30,353.98	189,434.12	107,491.41	46,607.00	145,544.94	167,435.36	1,838,653.93
421101013	Fondo de Estabilización a los Ingresos de las Entidades Federativas	0.00	0.00	2,033,593.57	0.00	0.00	0.00	0.00	0.00	0.00	0.00	0.00	53,763.93	2,087,357.50
421200000	APORTACIONES	42,549,247.00	54,198,408.00	53,783,473.00	64,602,766.00	53,783,473.00	42,964,180.00	53,783,473.00	64,602,766.00	53,783,473.00	53,783,474.00	42,964,180.00	42,964,176.00	623,763,089.00
421201001	Fondo de Aportaciones Para El Fortalecimiento de los Municipios	42,549,247.00	43,379,115.00	42,964,180.00	42,984,180.00	42,964,180.00	42,964,180.00	42,964,180.00	42,964,180.00	42,964,180.00	42,964,180.00	42,964,180.00	42,964,176.00	515,570,158.00
421201002	Fondo de Aportaciones Para la Infraestructura Social Municipal	0.00	10,819,293.00	10,819,293.00	21,638,586.00	10,819,293.00	0.00	10,819,293.00	21,638,586.00	10,819,293.00	10,819,294.00	0.00	0.00	108,192,931.00
421300000	CONVENIOS	0.00	1,178,072.00	0.00	0.00	0.00	200,000.00	4,487,500.00	0.00	0.00	290,876.22	0.00	500.00	6,156,848.22
421301000	Convenios	0.00	1,178,072.00	0.00	0.00	0.00	200,000.00	4,487,500.00	0.00	0.00	290,876.22	0.00	500.00	6,156,848.22
421401000	INCENTIVOS DERIVADOS DE LA COLABORACION FISCAL	0.00	1,013,752.74	1,266,697.75	834,479.72	784,734.87	1,010,812.19	880,016.82	1,151,549.57	2,196,204.54	1,168,081.52	932,828.13	1,299,967.09	12,447,124.74
421401001	Impuesto Sobre Tenencia de Uso de Vehículos	0.00	0.00	0.00	0.00	0.00	0.00	0.00	0.00	0.00	0.00	0.00	0.00	0.00
421401002	Impuesto Sobre Automóviles Nuevos	0.00	879,507.41	1,132,452.42	700,234.39	850,499.54	876,566.86	745,771.29	1,017,304.24	1,837,713.88	1,031,838.19	788,562.80	1,165,721.75	10,636,180.78
421401003	Fondo de Compensación ISAN	0.00	134,245.33	134,245.33	134,245.33	134,245.33	134,245.33	134,245.33	134,245.33	268,490.66	134,245.33	134,245.33	134,245.33	1,610,943.96
420000000	PARTICIPACIONES Y APORTACIONES	45,597,231.53	155,088,198.52	214,231,748.54	161,331,262.98	196,772,452.01	146,518,296.64	134,963,428.05	170,383,513.09	220,375,576.14	131,701,475.81	153,152,233.42	134,448,925.23	1,864,564,341.96
439300000	OTROS INGRESOS Y BENEFICIOS VARIOS	0.00	0.00	0.00	0.00	0.00	0.00	0.00	0.00	0.00	0.00	0.00	0.00	0.00
439301000	Diferencias por Tipo de Cambio a Favor	0.00	0.00	0.00	0.00	0.00	0.00	0.00	0.00	0.00	0.00	0.00	0.00	0.00
430000000	OTROS INGRESOS Y BENEFICIOS VARIOS	0.00	0.00	0.00	0.00	0.00	0.00	0.00	0.00	0.00	0.00	0.00	0.00	0.00
400000000	SUMA TOTAL DE LOS INGRESOS	327,847,263.66	230,667,645.29	280,715,805.31	205,896,583.09	240,014,787.61	193,836,645.32	176,589,230.97	217,465,376.39	332,337,996.45	374,124,509.54	243,536,757.38	309,204,384.25	3,132,037,087.25



MUNICIPIO DE DURANGO
DIRECCION MUNICIPAL DE ADMINISTRACION Y FINANZAS
INGRESOS Y EGRESOS DEL 1o DE ENERO AL 31 DE DICIEMBRE 2022



CIA	NOMBRE	ENERO	FEBRERO	MARZO	ABRIL	MAYO	JUNIO	JULIO	AGOSTO	SEPTIEMBRE	OCTUBRE	NOVIEMBRE	DICIEMBRE	ACUMULADO
EGRESOS														
511000000	REMUNERACIONES AL PERSONAL DE CARACTER PERMANENTE	42,291,539.23	44,752,223.94	42,138,493.21	48,925,653.06	46,048,726.47	43,823,022.11	45,102,365.61	43,824,548.82	44,235,948.30	47,296,070.64	44,463,895.83	44,360,780.57	540,264,287.89
511010000	Dietas	514,562.00	513,579.00	512,833.00	511,361.00	510,240.00	513,698.00	514,562.00	504,188.00	499,867.00	514,562.00	514,562.00	514,562.00	6,138,576.00
511030000	Sueldo Base al Personal Permanente	41,776,977.23	44,238,644.94	41,625,660.21	48,414,292.08	47,538,496.47	43,309,324.11	45,587,903.61	43,329,360.82	43,737,061.30	46,781,508.64	43,949,333.83	43,846,218.67	534,125,691.69
511200000	REMUNERACIONES AL PERSONAL DE CARACTER TRANSITORIO	5,213,840.45	5,388,227.21	5,184,369.41	5,352,303.19	5,418,105.23	5,387,266.65	5,460,121.39	4,960,182.61	3,295,993.08	4,542,289.48	4,853,812.12	5,205,916.34	60,263,427.36
511201000	Honorarios y Asimilables a Salarios	1,141,312.07	1,195,568.95	1,162,762.90	1,123,307.30	1,224,352.29	1,167,151.43	1,139,771.00	1,088,989.95	236,410.10	561,032.18	620,826.38	613,049.48	11,274,533.83
511202000	Sueldo Base al Personal Eventual	3,986,229.00	4,105,425.00	3,925,076.27	4,104,862.35	4,087,288.94	4,093,183.42	4,207,350.39	3,777,160.98	3,035,316.98	3,939,961.30	4,195,985.74	4,560,690.53	48,000,440.58
511203000	Rebucciones por Servicios de Caracter social	86,299.38	86,233.36	86,530.34	124,133.54	127,464.00	126,932.00	113,090.00	94,032.00	24,266.00	0.00	36,000.00	32,266.33	986,452.95
511300000	REMUNERACIONES ADICIONALES Y ESPECIALES	11,814,151.34	12,515,313.23	11,549,948.19	12,473,559.90	12,396,909.94	12,494,416.15	10,512,868.33	14,528,879.83	10,215,067.54	13,873,994.09	15,902,182.17	110,632,836.80	257,910,129.70
511302000	Prima Vacacional, Dominical y Gratificación de Fin de Año	287,022.80	256,556.82	258,690.96	384,690.30	246,532.20	241,319.44	6,719,705.48	2,414,355.82	77,914.68	979,536.85	1,571,376.23	83,035,313.26	106,451,966.93
511303000	Horas Extraordinarias	1,066,101.12	1,480,870.19	1,052,087.19	1,480,177.33	1,315,130.41	1,310,152.50	1,628,084.98	1,223,911.20	1,303,441.89	1,777,792.32	1,624,566.93	1,400,893.43	16,623,009.49
511304000	Compensaciones	10,481,027.42	10,799,084.22	10,239,224.04	10,628,692.27	10,836,247.33	10,942,944.21	11,165,077.21	10,850,612.91	8,833,710.97	11,116,691.92	12,706,239.01	16,196,532.11	134,835,154.28
511400000	SEGURIDAD SOCIAL	7,354,654.13	13,518,268.04	7,025,257.20	13,867,420.00	7,084,297.08	13,783,317.10	10,763,306.86	14,180,370.42	6,714,879.14	14,344,634.31	7,134,552.88	13,996,806.53	130,005,763.69
511401000	Aportaciones de Seguridad Social	7,320,169.58	6,783,779.21	7,025,257.20	6,697,875.98	7,016,529.25	6,787,256.97	6,961,002.90	7,048,505.41	6,714,879.14	6,980,705.23	6,887,302.53	7,156,138.15	83,347,400.45
511403000	Aportaciones al Sistema para el Retiro	0.00	8,565,329.02	0.00	6,795,631.63	0.00	7,015,106.13	0.00	7,133,864.01	0.00	7,133,864.01	-172,672.08	7,073,471.15	41,544,593.87
511404000	Aportaciones para Seguros	34,486.55	425,159.81	0.00	373,812.39	67,767.83	2,955.00	3,802,304.06	0.00	0.00	230,065.07	419,922.43	-242,802.77	5,113,769.37
511500000	OTRAS PRESTACIONES SOCIALES Y ECONOMICAS	13,170,523.42	13,518,868.55	12,224,206.41	14,310,113.88	12,376,517.83	13,411,088.70	11,726,904.19	11,562,323.71	10,524,599.08	13,998,905.20	14,584,155.43	25,678,927.38	167,085,131.91
511502000	Indemnizaciones	3,195,496.29	2,957,440.33	1,884,978.99	1,896,207.96	1,092,044.11	1,341,889.39	639,932.81	1,146,263.43	-79,086.45	1,704,364.63	3,400,017.88	2,359,453.63	21,516,002.88
511504000	Prestaciones Contractuales	4,718,722.40	4,963,910.79	4,927,980.02	5,909,233.45	5,934,124.96	6,178,992.45	5,019,907.84	4,615,189.23	4,992,882.83	5,987,230.55	5,131,853.90	0.00	68,258,454.12
511505000	Apoyos a la capacitación de los Servidores Públicos	0.00	0.00	29,000.00	0.00	0.00	121,944.00	7,200.00	10,000.00	0.00	0.00	0.00	0.00	168,144.00
511506000	Otras Prestaciones Sociales y Económicas	5,256,304.73	5,597,517.53	5,402,247.40	6,514,872.57	6,250,348.92	5,788,266.86	6,059,963.54	5,790,871.05	5,811,002.70	6,307,308.72	6,051,483.69	18,258,328.80	82,868,520.91
511000000	SERVICIOS PERSONALES	79,844,708.57	89,928,901.07	78,122,274.42	94,929,050.12	85,325,556.55	86,901,198.51	93,585,566.38	89,056,305.49	74,987,487.14	94,055,993.72	86,638,598.45	199,873,269.73	1,155,528,720.53
512000000	MATERIALES DE ADMINISTRACIÓN Y EMISIÓN DE DOCUMENTOS	118,925.24	145,995.45	302,561.13	756,896.94	1,555,920.05	1,818,752.49	1,481,468.48	1,147,616.87	39,214.41	958,778.41	1,511,943.19	1,642,121.55	11,370,194.21
512100000	Materiales Útiles y Equipos Menores de Oficina	7,708.61	18,667.52	64,056.89	324,960.43	224,959.51	631,035.66	617,234.99	450,644.04	3,859.00	378,866.35	370,860.69	516,550.29	3,979,469.98
512104000	Materiales Útiles y Equipos Menores de Tecnología de Información y Com.	51,216.63	0.00	141,893.42	167,520.50	136,804.44	139,207.21	161,777.76	169,537.41	34,900.41	190,075.24	353,613.94	233,163.99	1,768,702.51
512105000	Materiales de Impresión e Información Digital	60,000.00	30,000.00	60,000.00	65,536.50	982,278.18	957,117.12	168,764.37	30,924.00	0.00	62,232.00	92,498.00	61,100.00	2,110,448.15
512106000	Materiales de Limpieza	0.00	84,946.09	126,771.82	178,876.45	294,864.35	229,917.00	396,535.94	473,664.57	1,286.00	357,315.82	335,170.56	361,854.27	2,841,015.87
512107000	Materiales y Útiles de Enseñanza	0.00	12,381.84	0.00	4,998.87	4,234.00	13,155.42	12,646.85	0.00	290.96	0.00	400.00	171,806.58	0.00
512108000	Materiales para el Registro e Identificación de Bienes y Personas	0.00	0.00	0.00	0.00	12,257.72	17,240.00	0.00	0.00	0.00	0.00	0.00	469,253.00	498,750.72
512200000	ALIMENTOS Y UTENSILIOS	265,003.25	521,673.34	552,888.31	338,275.14	855,221.79	1,034,371.22	1,018,819.75	1,765,071.44	157,838.22	537,373.23	600,898.81	2,165,480.18	9,112,914.68
512201000	Productos Alimenticios para Personas	265,003.25	387,870.50	552,888.31	197,042.66	503,433.23	860,121.50	794,222.91	1,433,746.44	134,724.62	470,580.43	567,008.31	1,562,937.64	7,709,679.80
512202000	Productos Alimenticios para Animales	0.00	146,380.00	0.00	138,833.90	348,099.76	174,048.68	224,595.84	326,525.00	5,665.00	58,464.00	33,890.50	589,722.55	2,048,227.13
512203000	Utensilios para el Servicio de Alimentación	0.00	7,422.84	0.00	2,389.86	3,688.90	199.84	0.00	4,800.00	0.00	17,448.60	0.00	12,818.59	57,007.75
512400000	MATERIALES Y ARTICULOS DE CONSTRUCCIÓN Y REPARACION	16,434.38	13,520.03	1,095,735.53	469,341.99	2,767,756.72	5,424,790.06	8,163,089.88	3,706,379.77	0.00	221,016.33	3,374,431.48	42,289,958.78	67,551,454.75
512401000	Productos Minerales No Metálicos	0.00	0.00	124,517.73	92,800.17	67,747.04	101,584.32	736,553.92	353,197.12	0.00	3,675.51	132,239.90	39,498,748.82	41,111,064.53
512402000	Cementos y Productos de Concreto	0.00	0.00	11,618.00	10,262.02	10,971.51	126,679.43	258,691.77	359,115.21	0.00	2,640.76	11,468.91	132,614.00	923,162.45
512403000	Cal, Yeso y Productos de Yeso	0.00	0.00	1,589.92	3,773.70	20,239.78	16,791.72	175,458.22	50,428.80	0.00	6,509.88	53,362.21	62,725.00	390,876.95
512404000	Madera y Productos de Madera	0.00	0.00	2,726.00	2,714.40	56,491.00	214,994.84	189,300.20	78,370.29	0.00	14,100.00	43,345.40	428,997.98	1,031,041.02
512405000	Vidrio y Productos de Vidrio	0.00	0.00	1,705.20	9,860.00	3,770.00	2,079.79	1,628.00	500.00	0.00	0.00	2,405.00	0.00	21,947.99
512406000	Materiales Eléctricos y Electrónicos	11,413.98	2,848.08	21,944.98	84,843.52	1,986,286.42	4,004,474.98	54,696.42	108,886.17	0.00	39,238.89	2,539,360.90	19,127.35	8,833,117.67
512407000	Artículos Metálicos para la Construcción	93.00	8,773.95	9,582.35	97,471.38	474,801.08	739,740.20	623,113.23	502,594.00	0.00	31,763.72	365,533.44	181,596.14	3,035,389.39
512408000	Materiales Complementarios	0.00	0.00	0.00	0.00	0.00	0.00	0.00	0.00	0.00	123,089.71	226,714.72	1,974,749.49	2,324,553.92
512409000	Otros Materiales y Artículos de Construcción y Reparación	4,927.40	1,900.00	922,040.47	187,616.80	148,349.86	218,448.78	6,123,637.92	2,263,377.57	0.00	0.00	0.00	0.00	9,860,298.83
512500000	PRODUCTOS QUIMICOS, FARMACEUTICOS Y DE LABORATORIO	103.56	34,384.00	115,934.86	304,800.75	936,465.43	1,774,232.98	647,147.29	4,710,357.11	1,088.42	412,143.06	430,372.17	1,892,565.77	11,259,595.40
512501000	Productos Químicos Básicos	0.00	0.00	0.00	19,000.80	205,792.69	0.00	137,488.20	0.00	0.00	282,628.00	0.00	1,026,581.11	1,975,669.11
512502000	Fertilizantes, Pesticidas y Otros Agroquímicos	0.00	0.00	0.00	1,368.80	480,110.00	7,281.32	570.00	44,656.36	0.00	0.00	858.40	308,819.80	843,663.68
512503000	Medicinas y Productos Farmacéuticos	0.00	0.00	32,373.80	79,456.89	136,314.02	1,234,218.69	182,147.58	1,826,180.07	1,088.42	41,200.48	231,631.96	623,999.82	4,387,611.74
512504000	Materiales, Accesorios y Suministros Médicos	0.00	20,820.00	60,082.27	112,835.95	66,101.95	449,547.32	122,062.74	1,205,807.99	0.00	55,271.18	160,054.67	350,076.14	2,605,640.22
512505000	Materiales, Accesorios y Suministros de Laboratorio	0.00	0.00	0.00	43,853.80	0.00	53,204.58	0.00	53,215.00	0.00	0.00	0.00	26,312.28	123,501.89
512506000	Fibras Sintéticas, Hules, Plásticos y Derivados	103.56	13,564.00	23,499.79	48,284.51	44,146.86	29,981.09	204,878.77	1,634,182.44	0.00	33,942.38	37,827.14	171,299.22	2,240,808.76
512600000	COMBUSTIBLES, LUBRICANTES Y ADITIVOS	6,253,466.17	6,204,079.35	7,501,346.65	5,930,267.72	9,948,640.								



MUNICIPIO DE DURANGO
DIRECCION MUNICIPAL DE ADMINISTRACION Y FINANZAS
INGRESOS Y EGRESOS DEL 1o. DE ENERO AL 31 DE DICIEMBRE 2022



CTA	NOMBRE	ENERO	FEBRERO	MARZO	ABRIL	MAYO	JUNIO	JULIO	AGOSTO	SEPTIEMBRE	OCTUBRE	NOVIEMBRE	DICIEMBRE	ACUMULADO
5128030000	Prendas de Protección para Seguridad Pública y Nacional	0.00	0.00	0.00	0.00	0.00	0.00	0.00	0.00	0.00	0.00	0.00	0.00	0.00
5129000000	HERRAMIENTAS, REFACCIONES Y ACCESORIOS MENORES	638.24	77,344.59	346,542.27	601,755.30	604,213.25	515,202.34	766,582.01	1,143,203.61	22,829.21	447,530.16	501,986.51	838,757.31	5,865,582.90
5129010000	Herramientas Menores	0.00	0.00	1,748.47	109,967.08	90,869.28	48,775.01	96,132.48	113,914.97	0.00	43,356.03	88,042.19	93,281.60	606,085.81
5129020000	Refacciones y Accesorios Menores de Edificios	0.00	623.83	4,730.02	7,189.10	21,113.11	12,921.84	24,377.58	8,149.17	406.00	4,863.55	17,304.67	13,773.33	114,352.20
5129030000	Refacciones y Accesorios Menores de Mobiliario y Equipo de Administración, Educacional y Recreativo	0.00	0.00	165.60	1,104.78	10,019.30	30,542.58	77.49	9,678.01	0.00	445.00	1,615.00	820.00	54,487.77
5129040000	Refacciones y Accesorios Menores de Equipo de computo y Tecnologías de la Información	181.17	0.00	21,490.57	82,789.93	67,348.32	97,248.29	16,474.55	51,008.33	0.00	27,493.27	50,758.51	29,889.00	444,831.94
5129050000	Refacciones y Accesorios Menores de Instrumental Médico y de Laboratorio	0.00	0.00	16,686.00	3,780.00	8,400.00	8,269.80	5,214.17	25,107.04	0.00	2,288.00	6,940.00	12,728.72	90,393.73
5129060000	Refacciones y Accesorios Menores de Equipo de Transporte	455.07	71,867.78	190,144.80	255,890.77	312,021.58	236,053.03	353,223.79	680,757.97	17,760.01	170,886.78	180,704.54	512,045.04	2,981,841.15
5129070000	Refacciones y Accesorios Menores de Equipo de Defensa	0.00	0.00	0.00	0.00	0.00	5,034.40	0.00	0.00	0.00	0.00	0.00	0.00	5,034.40
5129080000	Refacciones y Accesorios Menores de Maquinaria y Otros Equipos	0.00	4,832.98	110,988.81	120,293.35	31,008.30	49,746.66	257,044.87	224,562.92	4,863.20	194,462.67	156,621.70	175,804.62	1,330,032.88
5129090000	Refacciones y Accesorios Menores de Otros Bienes Muebles	0.00	0.00	618.00	20,760.28	57,433.38	29,497.73	14,037.28	29,025.50	0.00	3,935.85	0.00	415.00	155,723.02
5120000000	MATERIALES Y SUMINISTROS	6,654,568.84	7,044,397.91	10,025,836.53	8,522,596.12	16,845,450.20	18,121,405.72	19,923,025.40	28,982,444.63	6,007,783.09	10,018,830.20	15,699,332.15	59,062,912.68	206,908,583.52
5131000000	SERVICIOS BASICOS	8,193,417.00	7,906,533.85	8,723,328.80	7,867,939.45	8,140,122.45	8,667,955.57	6,110,805.01	8,975,351.44	7,837,659.97	7,892,779.38	8,636,766.83	9,026,972.60	100,000,932.36
5131010000	Energía eléctrica	7,078,127.00	6,588,628.00	7,440,873.00	6,877,118.00	6,901,575.00	6,799,629.00	7,438,527.70	7,438,527.70	7,116,434.00	6,836,577.96	7,625,328.85	6,814,909.00	84,195,528.54
5131020000	Gas	762,879.40	790,784.00	765,207.25	688,888.26	658,756.54	439,679.63	291,488.47	483,637.47	299,242.68	493,715.27	430,017.83	516,748.84	6,541,057.13
5131030000	Agua	315,018.41	358,577.15	434,071.02	444,347.02	442,407.00	478,595.57	454,211.76	454,211.76	420,626.31	499,183.87	504,944.57	515,336.44	5,314,833.30
5131040000	Telefonía Tradicional	37,387.19	44,070.17	41,459.14	37,387.19	37,387.19	68,542.86	144,438.07	288,484.37	0.00	37,381.55	74,877.61	315,844.09	1,225,240.20
5131050000	Telefonía Celular	0.00	51,350.00	61,679.63	0.00	114,624.71	30,687.00	55,205.00	28,198.00	0.00	1,082.00	232.00	4,680.00	345,748.54
5131060000	Servicios de Telecomunicaciones y Satélites	0.00	0.00	0.00	0.00	0.00	0.00	0.00	0.00	0.00	0.00	0.00	0.00	7,188.00
5131070000	Servicios de Acceso de Internet, Redes y Procesamiento de Información	0.00	48,720.60	0.00	38,423.67	0.00	672,550.84	380,470.09	296,230.00	896.44	24,360.00	0.00	857,200.00	2,288,950.84
5131080000	Servicios Postales y Telegráficos	0.00	24,696.44	40,038.56	2,990.31	2,662.85	323.87	5,361.62	2,780.72	360.54	468.79	1,365.97	2,256.23	82,885.81
5132000000	SERVICIOS DE ARRENDAMIENTO	4,878,906.89	5,092,906.91	6,679,141.09	6,770,740.06	7,787,555.15	8,295,533.32	8,179,689.45	8,735,522.50	26,615.68	261,813.04	9,359,416.60	19,754,156.05	85,801,996.74
5132010000	Arrendamiento de Edificios	589,207.48	383,971.19	1,065,951.42	1,032,690.18	2,072,415.37	953,249.40	1,777,257.40	1,107,915.91	26,615.68	261,813.04	2,190,150.67	1,563,917.93	12,964,855.65
5132020000	Arrendamiento de Mobiliario y Equipo de Administración, Educacional y Recreativo	0.00	64,008.20	39,871.91	30,814.10	30,740.00	30,816.02	30,762.99	30,992.92	0.00	0.00	93,518.38	31,506.77	374,257.19
5132030000	Arrendamiento de Mobiliario y Equipo de Administración, Educacional y Recreativo	0.00	4,261,017.56	4,391,021.27	4,320,579.43	5,156,859.44	5,997,939.58	5,750,859.45	4,929,579.44	0.00	0.00	62,640.00	13,873,491.03	53,033,868.63
5132050000	Arrendamiento de Equipo de Transporte	4,289,699.43	4,261,017.56	4,391,021.27	4,320,579.43	5,156,859.44	5,997,939.58	5,750,859.45	4,929,579.44	0.00	0.00	62,640.00	13,873,491.03	53,033,868.63
5132060000	Arrendamiento de Maquinaria, Otros Equipos y Herramientas	0.00	0.00	333,613.38	882,354.00	99,800.10	777,201.00	86,520.04	1,844,488.49	0.00	0.00	132,748.07	3,527,831.15	7,686,654.23
5132070000	Arrendamiento de Activos Intangibles	0.00	0.00	578,805.72	82,974.10	0.00	118,000.00	127,600.00	23,200.00	111,360.00	6,300,000.00	11,360.00	7,338,939.92	17,338,939.92
5132080000	Otros Arrendamientos	0.00	383,908.98	338,891.38	421,228.25	407,640.24	422,225.92	406,666.67	799,330.47	0.00	0.00	580,350.48	646,349.17	4,404,603.22
5133000000	SERVICIOS PROFESIONALES, CIENTIFICOS Y TECNICOS Y OTROS SERVICIOS	776,050.90	599,739.65	3,031,322.73	5,730,238.95	2,299,869.21	4,808,938.41	2,617,902.15	11,876,726.12	97,058.29	713,721.83	2,852,038.46	9,547,213.06	44,500,831.57
5133010000	Servicios de Legales, Contabilidad, Auditoría y Relacionados	374,345.99	164.15	0.00	0.00	1,000.00	71,132.07	176,172.38	484,693.03	0.00	0.00	870,000.00	1,830,480.00	3,788,187.60
5133020000	Servicios de Diseño, Arquitectura, Ingeniería y Actividades Relacionadas	0.00	0.00	0.00	18,749.90	0.00	18,749.89	12,489.99	0.00	0.00	0.00	0.00	25,000.00	74,998.88
5133030000	Servicios de Consultoría Administrativa, Procesos, Técnicas y en Tecnologías de la Información	0.00	63,800.00	1,045,616.10	337,700.00	1,038,730.12	3,500,733.03	471,700.58	7,173,414.22	0.00	0.00	977,399.78	5,083,994.15	19,709,096.96
5133040000	Servicios de Capacitación	0.00	0.00	88,345.60	82,280.18	37,747.54	151,688.95	230,495.00	190,935.45	0.00	0.00	0.00	152,000.00	913,880.82
5133050000	Servicios de Apoyo Administrativo, Traducción, Fotocopiado e Impresión	153,482.19	303,389.56	578,438.30	367,154.92	214,376.73	608,579.78	422,512.97	3,092,220.40	49,525.75	353,706.62	304,425.01	1,418,987.68	7,864,910.90
5133070000	Servicios de Protección y Seguridad	0.00	0.00	0.00	0.00	0.00	0.00	0.00	0.00	0.00	0.00	0.00	0.00	0.00
5133080000	Servicios de Vigilancia	0.00	0.00	0.00	130,869.80	20,362.15	162,897.23	154,170.23	154,170.23	0.00	0.00	162,897.23	122,172.91	773,761.79
5133090000	Servicios Profesionales, Científicos y Técnicos Integrales	248,222.72	232,375.94	1,318,022.73	4,813,448.35	987,643.67	438,813.36	541,523.03	895,092.50	47,542.54	360,015.01	537,318.46	904,578.31	11,226,493.82
5134000000	SERVICIOS FINANCIEROS, BANCARIOS Y COMERCIALES	2,866,814.47	1,535,512.92	703,711.80	272,476.44	1,368,576.17	440,355.96	3,620,122.79	442,013.45	387,733.36	887,810.86	800,490.56	1,143,878.57	14,489,297.15
5134010000	Servicios Financieros y Bancarios	2,569,043.34	587,591.04	408,912.36	248,871.19	978,845.96	258,586.10	236,418.34	203,392.34	358,295.36	871,320.86	404,336.48	611,281.42	7,325,534.90
5134030000	Servicios de Recaudación, Traslado y Custodia de Valores	266,478.72	947,921.88	293,054.44	11,616.41	389,730.21	181,788.86	174,187.77	149,383.03	0.00	0.00	379,104.07	531,272.15	3,324,486.54
5134050000	Seguros de Bienes Patrimoniales	0.00	0.00	3,745.00	0.00	0.00	0.00	3,209,516.68	81,773.10	14,838.00	16,490.00	17,050.00	1,325.00	3,344,837.78
5134070000	Fletes y Maniobras	31,052.41	0.00	0.00	11,888.84	0.00	0.00	0.00	6,944.98	14,500.00	0.00	0.00	0.00	64,425.23
5135000000	SERVICIOS DE INSTALACION, REPARACION Y MANTENIMIENTO	13,672,836.56	15,142,648.26	16,461,921.64	16,439,173.98	17,137,523.69	16,994,381.96	19,134,103.77	27,643,105.20	15,728,659.90	16,177,835.74	13,918,914.62	34,771,862.52	216,622,967.84
5135010000	Conservación y Mantenimiento Menor de Inmuebles	0.00	249,912.24	8,878.87	268,291.00	243,325.82	381,636.26	1,874,056.71	1,784,779.96	0.00	65,315.34	196,202.17	3,993,022.04	9,063,418.41
5135020000	Inst., Reparación y Mto. de Mob. y Equipo de Admon. Educacional y Recreativo	0.00	0.00	0.00	0.00	70,660.28	1,450.00	2,810.00	1,438.40	0.00	1,367.20	28,332.92	6,414.80	112,672.65
5135030000	Inst., Reparación y Mantenimiento de Equipo de Computo y Tecnología de la Información	0.00	0.00	14,833.96	0.00	78,300.00	38,970.80	25,513.73	0.00	38,918.00	0.00	8,322.54	4,930.00	209,789.03
5135040000	Instalación, Reparación y Mantenimiento de Equipo e Instrumental Médico	0.00	0.00	0.00	4,840.00	0.00	0.00	0.00	5,478.98	0.00	0.00	-1,224.98	1,224.96	10,118.58
5135050000	Reparación y Mantenimiento de Equipo de Transporte	0.00	214,209.23	548,122.33	419,729.82	411,690.18	446,146.44	390,330.69	1,534,103.55	21,866.74	273,843.22	484,673.41	1,109,455.48	6,804,170.88
5135070000	Instalación, Reparación y Mto. de Maquinaria, Otros Equipos y Herramientas	0.00	3,975.20	21,958.90	143,181.15	41,538.05	107,554.36	133,600.80	314,320.04	0.00	88,250.98	24,978.00	198,738.23	1,059,106.85
5135080000	Servicios de Limpieza y Manejo de Desechos	13,672,836.56	14,673,739.59	15,888,129.88	15,580,945.78	16,290,314.58	16,010,582.10	16,663,056.74	23,401,940.57	15,687,875.18	9,742,878.81	13,173,184.65	29,444,998.01	200,190,265.21
5135090000	Servicios de Jardinería y Fumigación	0.00	812.00	0.00	24,376.40	1,484.80	8,082.00	44,932.00	1,044.00	0.00	25,390.08	24,445.84	13,079.00	1



MUNICIPIO DE DURANGO
DIRECCION MUNICIPAL DE ADMINISTRACION Y FINANZAS
INGRESOS Y EGRESOS DEL 1o. DE ENERO AL 31 DE DICIEMBRE 2022



CTA	NOMBRE	ENERO	FEBRERO	MARZO	ABRIL	MAYO	JUNO	JULIO	AGOSTO	SEPTIEMBRE	OCTUBRE	NOVIEMBRE	DICIEMBRE	ACUMULADO
5137050000	Viticos en el País	758.00	21,456.73	42,411.57	20,438.43	18,253.56	57,083.24	35,256.45	37,261.15	0.00	10,778.42	33,803.71	87,475.50	364,875.73
5137060000	Viticos en el Extranjero	0.00	0.00	0.00	0.00	0.00	0.00	0.00	0.00	0.00	0.00	0.00	0.00	0.00
5137070000	Servicios Integrados de Tratado y Viticos	0.00	0.00	0.00	0.00	0.00	68,328.00	0.00	0.00	0.00	0.00	0.00	0.00	68,328.00
5137090000	Otros Servicios de Tratado y Hospedaje	0.00	0.00	0.00	0.00	0.00	0.00	103,588.00	120,000.00	0.00	-223,588.00	0.00	0.00	0.00
5138000000	SERVICIOS OFICIALES	210,121.20	977,568.00	1,395,971.83	2,658,775.03	1,592,499.44	2,781,899.37	2,427,919.37	2,787,691.95	140,604.12	1,014,356.01	4,051,674.17	8,636,889.38	23,677,969.87
5138010000	Gastos de Ceremonial	0.00	0.00	0.00	0.00	0.00	3,944.00	0.00	0.00	0.00	0.00	0.00	0.00	3,944.00
5138020000	Gastos de Orden Social y Cultural	210,121.20	977,568.00	1,381,576.01	2,631,343.03	1,581,165.44	2,745,495.37	2,407,919.37	2,787,691.95	140,604.12	974,728.01	4,041,144.10	8,630,545.38	28,519,901.98
5138050000	Gastos de Representación	0.00	0.00	4,395.82	27,432.00	7,300.00	36,404.00	20,000.00	0.00	0.00	38,628.00	10,530.07	8,344.00	154,173.89
5139000000	OTROS SERVICIOS GENERALES	452,146.07	631,689.64	1,217,589.64	910,123.19	1,173,096.61	720,701.64	1,155,551.04	1,242,203.24	524,550.81	1,222,260.15	2,395,472.68	1,818,671.43	12,084,061.33
5139010000	Servicios Funerarios y de Cementerios	0.00	0.00	0.00	0.00	0.00	0.00	0.00	0.00	0.00	0.00	0.00	0.00	0.00
5139020000	Impuestos y Derechos	194,847.14	200,882.14	214,518.43	223,705.73	227,727.43	264,609.11	323,588.51	287,665.01	234,830.82	281,533.01	225,364.33	252,150.81	2,931,504.87
5139040000	Sentencias y Resoluciones por Autoridad Competente	5,312.93	0.00	0.00	0.00	0.00	0.00	0.00	0.00	290,000.00	0.00	1,500,000.00	4,500.00	1,799,812.83
5139050000	Penas, Multas, Accesorios y Actualizaciones	0.00	0.00	280.01	15,065.22	205.14	24.58	2,125.56	0.00	-280.01	103.26	-740.00	12,227.14	29,010.54
5139060000	Otros Gastos por Responsabilidades	0.00	0.00	278,713.00	130,000.00	77,710.00	125,501.40	324,515.00	127,158.93	0.00	0.00	64,210.00	54,037.44	1,179,843.77
5139090000	Otros Servicios Generales	252,000.00	450,807.50	728,071.24	541,352.74	887,458.04	330,478.54	505,321.94	627,381.30	0.00	940,673.65	608,638.95	995,758.04	7,043,889.17
5130000000	SERVICIOS GENERALES	31,051,244.09	33,397,831.46	42,462,114.80	42,202,470.25	39,912,911.29	43,476,626.46	47,433,538.84	67,838,920.60	24,771,228.13	24,333,919.63	43,464,360.33	93,117,781.44	535,664,756.94
5221000000	TRANSFERENCIAS A ENTIDADES PARAESTATALES TRANSFERENCIAS AL RESTO DEL SECTOR	7,734,675.69	8,179,991.78	7,201,735.28	11,353,504.86	9,819,655.09	8,755,568.49	9,009,120.33	13,058,014.22	7,441,900.42	7,932,972.84	8,317,257.62	25,508,937.32	124,111,383.94
5221010000	Transferencias Otorgadas a Entidades Paraestatales No Empresariales y No Financieras	7,734,675.69	8,179,991.78	7,201,735.28	11,353,504.86	9,819,655.09	8,755,568.49	9,009,120.33	13,058,014.22	7,441,900.42	7,932,972.84	8,317,257.62	25,508,937.32	124,111,383.94
5221020000	SUBSIDIOS Y SUBVENCIONES	60,485,904.31	12,479,453.65	9,918,747.51	5,008,213.89	5,068,625.63	6,371,028.29	6,601,512.48	8,320,305.31	64,416,119.24	170,408,009.14	48,838,481.69	110,751,307.83	508,760,588.77
5221030000	Subsidios a la Producción	0.00	0.00	1,383,750.00	0.00	218,000.00	0.00	1,331,250.00	218,000.00	1,922,271.00	0.00	0.00	180,000.00	5,213,271.00
5221040000	Otros subsidios	60,485,904.31	12,479,453.65	8,524,990.51	5,008,213.89	4,848,625.63	6,371,028.29	5,270,262.48	8,102,305.31	62,493,848.24	170,408,009.14	48,838,481.69	110,571,307.83	503,548,310.00
5240000000	AYUDAS SOCIALES	2,432.00	822,509.21	4,088,022.14	2,411,718.43	3,584,191.82	3,844,137.01	7,981,121.98	5,048,930.14	825,953.80	849,865.83	10,838,812.42	11,541,830.93	51,740,355.51
5241010000	Ayudas Sociales a Personas	2,432.00	652,806.86	668,063.07	818,842.04	812,542.30	1,033,580.86	1,583,879.24	473,211.09	0.00	81,220.00	327,058.24	4,575,389.91	10,821,718.61
5242020000	Becas y Otras Ayudas para Programas de Capacitación	0.00	0.00	0.00	0.00	0.00	0.00	565,400.57	337,961.10	0.00	0.00	0.00	3,338,000.00	4,271,361.67
5243010000	Ayudas Sociales a Instituciones de Enseñanza	0.00	95,500.00	83,000.00	3,000.00	150,000.00	34,500.00	3,000.00	182,500.00	0.00	0.00	194,000.00	122,000.00	878,500.00
5243020000	Ayudas Sociales a Actividades Científicas o Académicas	0.00	0.00	0.00	0.00	0.00	0.00	0.00	0.00	0.00	0.00	0.00	0.00	0.00
5243030000	Ayudas Sociales a Instituciones sin Fines de Lucro	0.00	35,126.35	2,818,912.32	777,812.36	1,884,477.88	2,275,232.78	1,182,923.35	3,589,740.27	883,073.80	788,545.83	10,290,174.61	3,184,571.32	27,849,443.10
5244010000	Ayudas por Desastres Naturales y Otros Sismos	0.00	38,978.00	520,014.75	1,012,464.00	618,221.44	300,843.37	4,816,118.82	485,517.68	42,820.00	64,578.37	321,889.70	8,021,544.13	783,827.94
5259000000	OTRAS PENSIONES Y JUBILACIONES	66,709.65	64,007.15	59,458.29	60,174.84	89,714.30	61,802.25	74,409.89	60,297.78	60,405.10	60,405.10	60,405.10	60,405.10	783,827.94
5259010000	Otras Pensiones y Jubilaciones	66,709.65	64,007.15	59,458.29	60,174.84	89,714.30	61,802.25	74,409.89	60,297.78	60,405.10	60,405.10	60,405.10	60,405.10	783,827.94
5200000000	TRANSFERENCIAS INTERNAS Y ASIGNACIONES AL SECTOR PÚBLICO	68,229,721.65	71,545,961.70	21,265,963.22	18,833,812.12	18,360,198.66	18,832,534.04	23,688,184.96	26,487,547.45	72,842,311.34	179,250,152.91	88,155,636.83	147,868,071.58	685,396,184.18
5411000000	INTERESES DE LA DEUDA PÚBLICA INTERNA	23,107.73	1,852,791.40	1,458,327.77	1,685,899.57	1,741,378.28	1,861,225.92	2,003,016.51	2,031,611.96	4,180,548.01	2,384,080.52	2,073,578.18	3,091,694.91	24,368,281.26
5411010000	Intereses de la Deuda Interna con Instituciones de Crédito	23,107.73	1,852,791.40	1,458,327.77	1,685,899.57	1,741,378.28	1,861,225.92	2,003,016.51	2,031,611.96	4,180,548.01	2,384,080.52	2,073,578.18	3,091,694.91	24,368,281.26
5421000000	COMISIONES DE LA DEUDA PÚBLICA INTERNA	0.00	0.00	0.00	0.00	0.00	0.00	0.00	0.00	0.00	0.00	0.00	0.00	0.00
5421010000	Comisiones de la Deuda Pública Interna	0.00	0.00	0.00	0.00	0.00	0.00	0.00	0.00	0.00	0.00	0.00	0.00	0.00
5400000000	INTERESES COMISIONES Y OTROS GASTOS DE LA DEUDA PÚBLICA	23,107.73	1,852,791.40	1,458,327.77	1,685,899.57	1,741,378.28	1,861,225.92	2,003,016.51	2,031,611.96	4,180,548.01	2,384,080.52	2,073,578.18	3,091,694.91	24,368,281.26
5510000000	ESTIMACION, DEPRECIACION, DETERIORO, AMORTIZACION, PROVISIONES Y RESERVAS	4,024,910.57	4,017,831.68	4,015,037.63	4,030,417.12	4,028,842.80	4,255,334.83	4,010,799.24	4,150,781.07	4,070,319.83	4,052,156.73	4,048,853.67	4,028,358.01	48,739,623.86
5512000000	Estimaciones de Activos no Circulantes	0.00	0.00	0.00	0.00	0.00	0.00	0.00	0.00	0.00	0.00	0.00	0.00	0.00
5513000000	Depreciación de Bienes Inmuebles	471,948.14	471,948.14	471,948.14	471,948.14	471,948.14	471,948.14	471,948.14	471,948.14	471,948.14	471,948.14	471,948.14	471,948.14	5,663,353.05
5514000000	Depreciación de Infraestructura	368,451.03	368,451.03	368,451.03	368,451.03	368,451.03	368,451.03	368,451.03	368,451.03	368,451.03	368,451.03	368,451.03	368,451.03	4,411,411.81
5515000000	Depreciación de Bienes Muebles	2,773,518.88	2,769,438.30	2,773,644.25	2,777,356.78	2,777,782.44	2,788,875.24	2,785,335.55	2,924,964.04	2,844,522.86	2,826,356.72	2,821,773.77	2,803,275.76	33,630,845.58
5516000000	Detenore de los Activos Biológicos	6,250.01	6,250.01	6,250.01	7,818.89	7,818.89	7,818.89	7,818.89	8,250.03	8,250.03	8,250.03	8,250.03	8,249.75	91,569.66
5517000000	Amortización de Activos Intangibles	374,748.50	374,748.50	374,748.50	374,748.50	374,748.50	374,748.50	347,149.83	347,149.83	347,149.83	347,149.83	348,434.70	348,434.71	4,329,947.25
5518000000	Damianion de Bienes por Pérdida, Obsolescencia y Detenore	0.00	0.00	0.00	0.00	0.00	0.00	242,399.21	0.00	0.00	0.00	0.00	0.00	242,399.21
5590000000	OTROS GASTOS	0.00	184,863.33	0.00	0.00	0.00	0.00	0.00	0.00	0.00	0.00	0.00	0.00	184,863.33
5594000000	Depreciación Por Tipo de Cambio Negativa	0.00	184,863.33	0.00	0.00	0.00	0.00	0.00	0.00	0.00	0.00	0.00	0.00	184,863.33
5500000000	OTROS GASTOS Y PERDIDAS EXTRAORDINARIAS	4,024,910.57	4,182,495.31	4,015,037.63	4,030,417.12	4,028,842.80	4,255,334.83	4,010,799.24	4,150,781.07	4,070,319.83	4,052,156.73	4,048,853.67	4,028,358.01	48,904,287.19
5600000000	INVERSION PÚBLICA	0.00	0.00	0.00	0.00	0.00	0.00	0.00	0.00	0.00	0.00	0.00	0.00	0.00
5610000000	Inversión Pública no capitalizable	0.00	0.00	0.00	0.00	0.00	0.00	0.00	0.00	0.00	0.00	0.00	0.00	0.00
5600000000	INVERSION PÚBLICA	0.00	0.00	0.00	0.00	0.00	0.00	0.00	0.00	0.00	0.00	0.00	0.00	0.00
3000000000	SUMA TOTAL DE EGRESOS	189,889,281.45	157,952,178.94	157,356,533.99	170,204,045.30	166,212,328.78	175,458,243.90	190,604,110.83	218,547,591.22	186,639,877.50	314,295,033.73	222,378,661.61	587,423,622.66	2,737,159,309.91



MUNICIPIO DE DURANGO
DIRECCION MUNICIPAL DE ADMINISTRACION Y FINANZAS
ESTADOS DE SITUACION FINANCIERA 2022
CONSOLIDADO



	ENERO	FEBRERO	MARZO	ABRIL	MAYO	JUNIO	JULIO	AGOSTO	SEPTIEMBRE	OCTUBRE	NOVIEMBRE	DICIEMBRE
ACTIVO CIRCULANTE	579,545,944.48	570,071,048.63	584,950,780.73	546,073,370.24	596,427,003.57	546,820,351.56	550,556,464.74	601,854,456.60	728,125,533.51	763,197,775.43	863,042,672.11	733,937,037.32
EFFECTIVO Y EQUIVALENTE DE EFFECTIVO	146,700,300.69	130,593,184.42	122,584,452.69	162,342,367.27	169,238,448.44	142,769,207.99	117,461,064.56	32,519,230.30	104,751,587.08	129,307,743.02	217,363,256.21	67,320,911.49
EFFECTIVO	0.00	0.00	0.00	0.00	0.00	0.00	0.00	0.00	0.00	0.00	0.00	0.00
BANCOS TESORERIA	91,689,647.26	75,915,056.06	69,437,341.42	64,931,731.63	60,936,591.78	62,630,467.66	52,119,517.70	12,628,486.52	69,687,527.31	84,613,578.33	96,223,133.46	41,361,644.25
BANCOS /DEPENDENCIAS Y OTROS	0.00	0.00	0.00	0.00	0.00	0.00	0.00	3,658,396.25	6,686,206.31	8,970,129.18	8,063,157.10	9,152,143.21
INVERSIONES FINANCIERAS	42,433,527.51	35,444,003.56	25,751,704.60	66,043,102.25	68,227,675.16	34,492,569.81	15,251,198.31	4,001,438.67	3,932,951.27	9,756,837.99	85,501,974.42	12,025,100.47
FONDOS CON AFECTACION ESPECIFICA	0.00	0.00	0.00	0.00	0.00	0.00	0.00	12,030,906.88	22,444,902.17	25,968,197.54	27,574,991.23	4,751,623.56
DEPOSITOS EN FONDOS DE TERCEROS	12,577,125.92	19,234,124.90	27,395,406.68	31,567,533.39	40,074,161.50	45,736,170.32	50,090,348.55	0.00	0.00	0.00	0.00	0.00
EFFECTIVO O EQUIVALENTES DE EFFECTIVO A RECIBIR	420,703,112.17	427,215,988.10	454,624,836.92	380,806,233.49	412,147,320.65	422,109,439.49	441,167,437.01	567,889,799.97	631,936,000.12	631,852,678.14	645,646,884.43	663,689,155.50
CHEQUES POR COBRAR A CORTO PLAZO	0.00	0.00	10,819,293.00	21,638,586.00	21,638,586.00	10,819,293.00	21,638,586.00	43,277,172.00	43,277,172.00	43,277,172.00	43,277,172.00	43,277,172.00
DEUDORES DIVERSOS	417,550,290.18	424,059,880.43	440,654,649.64	356,027,457.92	387,339,021.73	408,152,374.23	416,606,134.83	521,758,354.24	605,544,756.64	585,387,471.16	599,175,617.31	617,589,126.08
PRESTAMOS OTORGADOS	2,975,831.99	2,931,107.67	2,915,894.28	2,897,189.57	2,924,712.92	2,892,972.26	2,851,999.96	2,654,233.73	2,900,072.48	2,918,034.96	2,934,099.40	2,922,857.44
DEUDORES POR ANTICIPOS DE LA TESORERIA A CORTO PLAZO	177,000.00	225,000.00	235,000.00	245,000.00	245,000.00	245,000.00	245,000.00	68,716.32	0.00	215,000.00	279,999.72	0.00
DERECHOS A RECIBIR BIENES O SERVICIOS	905,031.62	1,024,376.13	1,180,666.13	1,163,004.48	1,233,969.48	1,398,839.08	1,368,086.17	885,591.33	874,091.33	1,475,478.33	1,470,656.47	925,095.33
ANTICIPO A CORTO PLAZO	905,031.62	1,024,376.13	1,180,666.13	1,163,004.48	1,233,969.48	1,398,839.08	1,368,086.17	885,591.33	874,091.33	1,475,478.33	1,470,656.47	925,095.33
OTROS DERECHOS A RECIBIR BIENES O SERVICIOS	0.00	0.00	0.00	0.00	0.00	0.00	0.00	0.00	0.00	0.00	0.00	0.00
ALMACENES	11,237,500.00	11,237,500.00	6,000,825.00	1,559,765.00	3,897,265.00	561,875.00	561,875.00	561,875.00	561,875.00	561,875.00	561,875.00	561,875.00
ALMACENES DE MATERIALES Y SUMINISTROS DE CONSUMO	11,237,500.00	11,237,500.00	6,000,825.00	1,559,765.00	3,897,265.00	561,875.00	561,875.00	561,875.00	561,875.00	561,875.00	561,875.00	561,875.00
OTROS ACTIVOS CIRCULANTES	0.00	0.00	0.00	0.00	0.00	0.00	0.00	0.00	0.00	0.00	0.00	0.00
ACTIVO NO CIRCULANTE	117,418,010.52	118,236,522.08	124,590,147.48	126,346,015.34	135,619,679.52	126,026,512.48	137,840,277.28	130,306,390.63	110,444.73	120,634.72	129,952.19	157,236.79
BIENES INMUEBLES	3,026,963,631.72	3,031,801,975.24	3,041,287,908.59	3,046,794,905.62	3,060,233,118.84	3,102,362,448.63	3,107,171,011.68	3,134,790,245.91	3,141,616,472.69	3,150,695,636.34	3,184,570,185.78	3,102,793,540.81
TERRENOS	2,122,741,124.69	2,122,741,124.69	2,122,741,124.69	2,122,741,124.69	2,122,741,124.69	2,142,449,799.60	2,142,449,799.60	2,142,449,799.60	2,142,449,799.60	2,142,449,799.60	2,142,449,799.60	2,142,449,799.60
VIVIENDA	0.00	0.00	0.00	0.00	0.00	0.00	0.00	0.00	0.00	0.00	0.00	0.00
EDIFICIOS NO RESIDENCIALES	517,318,130.06	517,318,130.06	517,318,130.06	517,318,130.06	517,318,130.06	517,318,130.06	517,318,130.06	517,318,130.06	517,318,130.06	517,318,130.06	517,318,130.06	517,318,130.06
INFRAESTRUCTURA	0.00	0.00	0.00	0.00	0.00	0.00	0.00	0.00	0.00	0.00	0.00	0.00
CONSTRUCCIONES EN PROCESO	386,906,376.97	391,742,720.49	401,728,651.84	406,735,650.87	420,173,654.09	442,594,518.97	447,403,082.02	475,022,316.25	481,848,542.94	490,927,708.68	504,602,256.10	443,075,611.15
ACCIONES DE FOMENTO	0.00	0.00	0.00	0.00	0.00	0.00	0.00	0.00	0.00	0.00	0.00	0.00
BIENES MUEBLES	466,467,968.03	466,467,968.03	466,414,942.03	466,694,227.96	466,756,521.74	460,667,358.75	461,008,557.87	484,536,197.95	484,534,345.25	484,622,828.23	484,969,151.97	486,953,437.53
MOBILIARIO Y EQUIPO DE ADMINISTRACION	65,622,636.14	65,622,636.14	65,405,568.14	65,608,855.09	65,671,148.85	66,956,726.37	67,207,808.37	67,258,976.37	67,546,483.09	67,976,662.61	67,976,662.61	67,976,662.61
MOBILIARIO Y EQUIPO EDUCACIONAL Y RECREATIVO	8,819,731.87	8,819,731.87	8,819,731.87	8,819,731.87	8,819,731.87	8,836,291.70	8,836,291.70	8,981,291.70	8,999,439.00	8,999,439.00	9,026,735.00	9,048,023.00
EQUIPO E INSTRUMENTAL MEDICO Y DE LABORATORIO	7,679,052.66	7,679,052.66	7,679,052.66	7,679,052.66	7,679,052.66	7,788,052.66	7,896,052.66	7,896,052.66	7,896,052.66	7,896,052.66	7,896,052.66	8,355,850.75
EQUIPO DE TRANSPORTE	230,200,074.15	230,200,074.15	229,264,316.15	229,264,316.15	229,264,316.15	222,660,564.15	225,444,859.17	225,444,859.17	225,444,859.17	225,444,859.17	225,444,859.17	225,444,859.17
EQUIPO DE DEFENSA Y SEGURIDAD	5,596,672.94	5,596,672.94	5,596,672.94	5,596,672.94	5,596,672.94	5,596,672.94	5,596,672.94	5,596,672.94	5,596,672.94	5,596,672.94	5,596,672.94	5,596,672.94
MAQUINARIA, OTROS EQUIPOS Y HERRAMIENTAS	144,960,637.77	144,960,637.77	144,960,637.77	144,960,637.77	144,960,637.77	144,960,637.77	145,100,908.56	145,712,183.61	145,712,183.61	145,712,183.61	145,712,183.61	146,885,207.56
BIENES ARTISTICOS	2,388,962.50	2,388,962.50	2,388,962.50	2,464,961.50	2,464,961.50	2,464,961.50	2,290,161.50	2,326,161.50	2,326,161.50	2,326,161.50	2,326,161.50	2,326,161.50
ACTIVOS BIOLOGICOS	1,200,000.00	1,200,000.00	1,300,000.00	1,300,000.00	1,300,000.00	1,300,000.00	1,320,000.00	1,320,000.00	1,320,000.00	1,320,000.00	1,320,000.00	1,320,000.00
ACTIVOS INTANGIBLES	43,053,207.23	43,053,207.23	43,053,207.23	43,053,207.23	43,053,207.23	43,053,207.23	43,053,207.23	43,053,207.23	43,053,207.23	43,053,207.23	43,053,207.23	43,053,207.23
SOFTWARE	39,343,559.28	39,343,559.28	39,343,559.28	39,343,559.28	39,343,559.28	39,293,559.28	39,293,559.28	39,293,559.28	39,293,559.28	39,293,559.28	39,293,559.28	39,293,559.28
MARCAS	8,581.55	8,581.55	8,581.55	8,581.55	8,581.55	8,581.55	8,581.55	8,581.55	8,581.55	8,581.55	8,581.55	8,581.55
LICENCIAS	3,701,066.40	3,701,066.40	3,701,066.40	3,701,066.40	3,701,066.40	3,701,066.40	3,701,066.40	3,701,066.40	3,701,066.40	3,701,066.40	3,701,066.40	3,701,066.40
ESTIMACIONES, DEPRECIACIONES, DETERIOROS, OBSOLENCIA Y AMORTIZACIONES	-419,068,796.45	-423,086,628.44	-426,163,908.37	-430,196,325.49	-434,223,168.29	-431,006,500.15	-434,842,499.39	-438,993,260.46	-443,063,580.35	-447,115,737.10	-451,162,992.77	-455,190,948.78
DEPRECIACION, DETERIORO Y AMORTIZACION ACUMULADA DE BIENES MUEBLES E INMUEBLES	-419,068,796.45	-423,086,628.44	-426,163,908.37	-430,196,325.49	-434,223,168.29	-431,006,500.15	-434,842,499.39	-438,993,260.46	-443,063,580.35	-447,115,737.10	-451,162,992.77	-455,190,948.78
ACTIVOS DIFERIDOS	0.00	0.00	0.00	0.00	0.00	0.00	0.00	0.00	0.00	0.00	0.00	0.00
EJECUCION DE PROYECTOS PRODUCTIVOS	0.00	0.00	0.00	0.00	0.00	0.00	0.00	0.00	0.00	0.00	0.00	0.00
TOTAL ACTIVO	696,963,955.00	688,307,570.71	709,540,928.21	672,419,385.58	732,046,683.09	672,846,864.04	687,862,741.02	732,160,847.23	838,760,068.24	883,832,510.13	992,999,668.30	891,173,274.11
PASIVO CIRCULANTE	450,954,510.12	368,813,216.33	271,232,816.34	211,202,612.53	177,150,128.80	184,432,607.86	173,258,721.45	240,496,214.78	294,026,921.94	204,589,796.76	295,458,150.05	380,896,974.16
CUENTAS POR PAGAR A CORTO PLAZO	419,751,897.12	339,294,526.39	244,463,250.67	187,013,939.28	155,561,184.69	145,465,034.97	156,932,187.91	226,836,337.62	245,763,411.37	199,058,004.34	212,689,788.68	308,159,101.43
SERVICIOS PERSONALES	2,307,732.07	4,357,663.30	2,386,049.97	1,837,387.56	4,015,382.24	492,262.73	3,484,475.89	1,753,263.93	1,207,041.75	3,843,705.85	1,971,462.64	963,888.12



MUNICIPIO DE DURANGO
DIRECCIÓN MUNICIPAL DE ADMINISTRACIÓN Y FINANZAS
ESTADOS DE SITUACIÓN FINANCIERA 2022
CONSOLIDADO



NOMBRE	ENERO	FEBRERO	MARZO	ABRIL	MAYO	JUNIO	JULIO	AGOSTO	SEPTIEMBRE	OCTUBRE	NOVIEMBRE	DECIEMBRE
PROVEEDORES	171,786,301.71	99,491,904.78	71,360,152.57	67,471,190.17	55,498,776.84	49,902,357.00	63,517,926.99	110,081,658.57	104,788,806.81	94,905,653.44	116,778,494.87	191,528,405.38
OTRAS DEUDAS POR PAGAR	0.00	0.00	0.00	0.00	0.00	0.00	0.00	0.00	0.00	0.00	0.00	0.00
CONTRATISTAS POR OBRAS PÚBLICAS	135,350,360.32	126,232,727.24	67,864,552.11	49,498,422.92	44,374,751.41	37,061,742.66	37,781,709.89	55,327,531.57	64,115,170.80	40,592,139.13	38,735,526.06	48,438,043.60
TRANSFERENCIAS OTORGADAS	0.00	0.00	0.00	0.00	0.00	0.00	0.00	0.00	0.00	0.00	0.00	0.00
RETENCIONES Y CONTRIBUCIONES POR PAGAR A CORTO PLAZO	21,272,676.58	30,141,114.71	22,382,668.07	32,364,956.29	23,771,597.71	29,933,034.97	23,751,815.25	31,600,454.47	46,518,090.57	31,523,867.91	23,211,571.53	41,689,174.97
DEVOLUCIONES DE CONTRIBUCIONES POR PAGAR A CORTO PLAZO	250,584.58	254,631.20	658,994.24	666,632.46	604,100.42	545,185.14	532,947.76	542,497.17	546,256.70	544,058.50	546,573.50	647,888.50
OTRAS CUENTAS POR PAGAR A CORTO PLAZO	79,784,231.86	78,818,486.18	79,812,833.71	35,175,286.66	27,296,576.27	27,540,452.47	27,863,542.13	27,531,131.91	28,580,044.94	27,648,359.51	26,437,160.38	26,911,700.68
DOCUMENTOS POR PAGAR A CORTO PLAZO	0.00	0.00	0.00	0.00	0.00	0.00	0.00	0.00	0.00	0.00	80,000,000.00	72,727,272.73
DOCUMENTOS COMERCIALES POR PAGAR A CORTO PLAZO	0.00	0.00	0.00	0.00	0.00	0.00	0.00	0.00	0.00	0.00	80,000,000.00	72,727,272.73
TÍTULOS Y VALORES A CORTO PLAZO	0.00	0.00	0.00	0.00	0.00	0.00	0.00	0.00	0.00	0.00	0.00	0.00
TÍTULOS Y VALORES DE LA DEUDA PÚBLICA INTERNA A CORTO PLAZO	0.00	0.00	0.00	0.00	0.00	0.00	0.00	0.00	0.00	0.00	0.00	0.00
PORCIÓN A CORTO PLAZO DE LA DEUDA PÚBLICA A LARGO PLAZO	40,202,523.00	29,518,689.98	26,767,565.67	24,188,873.25	21,588,943.91	18,967,572.89	16,324,563.54	13,659,677.16	8,263,510.57	5,531,791.92	2,777,361.37	0.00
PORCIÓN A CORTO PLAZO DE LA DEUDA PÚBLICA INTERNA	40,202,523.00	29,518,689.98	26,767,565.67	24,188,873.25	21,588,943.91	18,967,572.89	16,324,563.54	13,659,677.16	8,263,510.57	5,531,791.92	2,777,361.37	0.00
FONDOS Y BIENES DE TERCEROS EN GARANTÍA Y/O ADMINISTRACIÓN A CORTO PLAZO	0.00	0.00	0.00	0.00	0.00	0.00	0.00	0.00	0.00	0.00	0.00	0.00
FONDOS EN ADMINISTRACIÓN A CORTO PLAZO	0.00	0.00	0.00	0.00	0.00	0.00	0.00	0.00	0.00	0.00	0.00	0.00
FONDOS DE FIDUCIARIO, MANDATOS Y CONTRATOS ANALÓGOS A CORTO PLAZO	0.00	0.00	0.00	0.00	0.00	0.00	0.00	0.00	0.00	0.00	0.00	0.00
OTROS PASIVOS DIFERIDOS A CORTO PLAZO	0.00	0.00	0.00	0.00	0.00	0.00	0.00	0.00	0.00	0.00	0.00	0.00

PASIVO NO CIRCULANTE	234,451,276.40	234,398,773.40	234,398,773.40	234,398,773.40	234,398,773.40	234,398,773.40	234,398,773.40	234,398,773.40	234,398,773.40	234,398,773.40	234,326,811.22	234,326,811.22	234,297,464.14
----------------------	----------------	----------------	----------------	----------------	----------------	----------------	----------------	----------------	----------------	----------------	----------------	----------------	----------------

CUENTAS POR PAGAR A LARGO PLAZO	0.00	0.00	0.00	0.00	0.00	0.00	0.00	0.00	0.00	0.00	0.00	0.00	
PROVEEDORES POR PAGAR A LARGO PLAZO	0.00	0.00	0.00	0.00	0.00	0.00	0.00	0.00	0.00	0.00	0.00	0.00	
CONTRATISTAS POR OBRAS PÚBLICAS POR PAGAR A LARGO PLAZO	0.00	0.00	0.00	0.00	0.00	0.00	0.00	0.00	0.00	0.00	0.00	0.00	
OTROS DOCUMENTOS POR PAGAR A LARGO PLAZO	2,590,097.58	2,537,594.58	2,537,594.58	2,537,594.58	2,537,594.58	2,537,594.58	2,537,594.58	2,537,594.58	2,537,594.58	2,537,594.58	2,465,632.40	2,465,632.40	2,408,285.32
OTROS DOCUMENTOS POR PAGAR A LARGO PLAZO (CONVENIOS)	2,590,097.58	2,537,594.58	2,537,594.58	2,537,594.58	2,537,594.58	2,537,594.58	2,537,594.58	2,537,594.58	2,537,594.58	2,537,594.58	2,465,632.40	2,465,632.40	2,408,285.32
DEUDA PÚBLICA A LARGO PLAZO	231,861,178.82	231,861,178.82	231,861,178.82	231,861,178.82	231,861,178.82	231,861,178.82	231,861,178.82	231,861,178.82	231,861,178.82	231,861,178.82	231,861,178.82	231,861,178.82	
PRESTAMOS DE LA DEUDA PÚBLICA INTERNA POR PAGAR A LARGO PLAZO	231,861,178.82	231,861,178.82	231,861,178.82	231,861,178.82	231,861,178.82	231,861,178.82	231,861,178.82	231,861,178.82	231,861,178.82	231,861,178.82	231,861,178.82	231,861,178.82	
PASIVOS DIFERIDOS A LARGO PLAZO	0.00	0.00	0.00	0.00	0.00	0.00	0.00	0.00	0.00	0.00	0.00	0.00	
TOTAL PASIVO	685,408,786.52	605,211,869.73	505,631,569.74	445,001,265.63	411,548,902.00	396,631,381.26	407,633,494.85	474,694,068.18	488,425,693.34	430,916,607.48	529,784,961.27	615,153,838.30	

HACIENDA PÚBLICA / PATRIMONIO	3,011,558,168.48	3,085,095,580.86	3,203,349,338.47	3,226,817,799.63	3,310,637,781.09	3,343,024,492.76	3,329,241,347.28	3,230,297,059.05	3,473,810,302.90	3,535,487,102.79	3,558,637,863.03	3,275,102,435.81
HACIENDA PÚBLICA / PATRIMONIO CONTRIBUIDO	1,895,297,384.68	1,895,297,384.68	1,895,408,283.68	1,895,484,282.68	1,897,731,782.68	1,917,549,457.59	1,917,827,457.59	1,920,643,781.62	1,920,661,908.92	1,920,661,908.92	1,920,661,908.92	1,920,661,908.92
DONACIONES DE CAPITAL	1,895,297,384.68	1,895,297,384.68	1,895,408,283.68	1,895,484,282.68	1,897,731,782.68	1,917,549,457.59	1,917,827,457.59	1,920,643,781.62	1,920,661,908.92	1,920,661,908.92	1,920,661,908.92	1,920,661,908.92
ACTUALIZACIONES DEL LA HACIENDA PÚBLICA/PATRIMONIO	0.00	0.00	0.00	0.00	0.00	0.00	0.00	0.00	0.00	0.00	0.00	0.00
HACIENDA PÚBLICA / PATRIMONIO GENERADO	1,116,260,783.80	1,189,798,196.28	1,307,941,054.79	1,331,333,516.97	1,412,965,996.41	1,425,475,033.17	1,411,413,789.69	1,409,654,097.43	1,555,148,393.98	1,614,825,193.81	1,635,975,754.11	1,354,440,326.89
PATRIMONIO ACUMULADO	978,201,781.59	979,123,727.72	973,901,334.91	969,281,030.28	969,431,279.91	963,781,017.25	963,715,551.63	963,038,072.20	963,034,049.80	962,881,273.62	962,873,738.55	959,562,749.54
RESULTADO DEL EJERCICIO AHORRO / DESAHORRO	137,669,002.21	210,674,468.56	334,039,719.88	382,072,488.69	443,534,718.50	481,713,117.92	447,698,238.06	448,616,025.23	592,114,344.18	651,943,919.99	673,102,015.76	394,877,127.35
TOTAL PASIVO MAS HACIENDA PÚBLICA/PATRIMONIO	3,690,863,955.00	3,688,207,570.71	3,708,980,928.21	3,671,819,385.58	3,722,245,683.09	3,741,855,874.02	3,735,896,742.13	3,665,192,847.23	3,948,233,996.24	3,974,403,710.21	4,088,422,624.30	3,890,256,774.11



MUNICIPIO DE DURANGO
DIRECCIÓN MUNICIPAL DE ADMINISTRACIÓN Y FINANZAS
ESTADOS DE SITUACIÓN FINANCIERA 2022
FONDO DE FORTALECIMIENTO MUNICIPAL



NOMBRE	ENERO	FEBRERO	MARZO	ABRIL	MAYO	JUNIO	JULIO	AGOSTO	SEPTIEMBRE	OCTUBRE	NOVIEMBRE	DECIEMBRE
ACTIVO CIRCULANTE	35,353,555.92	27,284,097.93	32,261,329.06	31,158,142.77	31,747,726.61	30,751,710.59	24,892,782.63	11,901,430.42	11,496,663.73	11,354,674.24	14,037,847.63	907,819.58
EFFECTIVO Y EQUIVALENTE DE EFFECTIVO	35,358,184.33	27,313,419.54	32,298,698.44	31,172,398.54	31,757,426.58	30,776,084.08	24,930,977.92	11,952,479.23	11,560,367.34	11,367,099.74	14,049,393.49	909,345.81
EFFECTIVO	0.00	0.00	0.00	0.00	0.00	0.00	0.00	0.00	0.00	0.00	0.00	0.00
BANCOS TESORERIA	35,358,184.33	27,313,419.54	32,298,698.44	31,172,398.54	31,757,426.58	30,776,084.08	24,930,977.92	11,952,479.23	11,560,367.34	11,367,099.74	14,049,393.49	909,345.81
BANCOS DEPENDENCIAS Y OTROS	0.00	0.00	0.00	0.00	0.00	0.00	0.00	0.00	0.00	0.00	0.00	0.00
INVERSIONES FINANCIERAS	0.00	0.00	0.00	0.00	0.00	0.00	0.00	0.00	0.00	0.00	0.00	0.00
FONDOS CON AFECTACION ESPECIFICA	0.00	0.00	0.00	0.00	0.00	0.00	0.00	0.00	0.00	0.00	0.00	0.00
DEPOSITOS EN FONDOS DE TERCEROS	0.00	0.00	0.00	0.00	0.00	0.00	0.00	0.00	0.00	0.00	0.00	0.00
EFFECTIVO O EQUIVALENTES DE EFFECTIVO A RECIBIR	-14,628.41	-29,321.61	-37,569.38	-14,253.77	-9,678.97	-24,373.49	-38,195.29	-51,048.81	-63,701.61	-12,425.50	-11,545.84	-1,525.23
CUENTAS POR COBRAR A CORTO PLAZO	0.00	0.00	0.00	0.00	0.00	0.00	0.00	0.00	0.00	0.00	0.00	0.00
DEUDORES DIVERSOS	-2,344.03	-4,123.79	-804.06	-1,013.77	785.28	-2,195.24	-1,201.04	-1,704.56	-1,932.35	-500.50	1,304.16	-1,526.23
PRESTAMOS OTORGADOS	-12,284.38	-25,197.82	-38,665.32	-13,242.50	-10,463.25	-22,178.25	-36,994.25	-49,344.25	-61,769.25	-11,925.00	-12,850.00	0.00
DEUDORES POR ANTICIPOS DE LA TESORERIA A CORTO PLAZO	0.00	0.00	0.00	0.00	0.00	0.00	0.00	0.00	0.00	0.00	0.00	0.00
DERECHOS A RECIBIR BIENES O SERVICIOS	0.00	0.00	0.00	0.00	0.00	0.00	0.00	0.00	0.00	0.00	0.00	0.00
ANTICIPO A CORTO PLAZO	0.00	0.00	0.00	0.00	0.00	0.00	0.00	0.00	0.00	0.00	0.00	0.00
OTROS DERECHOS A RECIBIR BIENES O SERVICIOS	0.00	0.00	0.00	0.00	0.00	0.00	0.00	0.00	0.00	0.00	0.00	0.00
ALMACENES	0.00	0.00	0.00	0.00	0.00	0.00	0.00	0.00	0.00	0.00	0.00	0.00
ALMACENES DE MATERIALES Y SUMINISTROS DE CONSUMO	0.00	0.00	0.00	0.00	0.00	0.00	0.00	0.00	0.00	0.00	0.00	0.00
OTROS ACTIVOS CIRCULANTES	0.00	0.00	0.00	0.00	0.00	0.00	0.00	0.00	0.00	0.00	0.00	0.00
ACTIVO NO CIRCULANTE	0.00	0.00	0.00	0.00	0.00	0.00	0.00	0.00	0.00	0.00	0.00	0.00
BIENES INMUEBLES	0.00	0.00	0.00	0.00	0.00	0.00	0.00	0.00	0.00	0.00	0.00	0.00
TERRENOS	0.00	0.00	0.00	0.00	0.00	0.00	0.00	0.00	0.00	0.00	0.00	0.00
VIVIENDA	0.00	0.00	0.00	0.00	0.00	0.00	0.00	0.00	0.00	0.00	0.00	0.00
EDIFICIOS NO RESIDENCIALES	0.00	0.00	0.00	0.00	0.00	0.00	0.00	0.00	0.00	0.00	0.00	0.00
INFRAESTRUCTURA	0.00	0.00	0.00	0.00	0.00	0.00	0.00	0.00	0.00	0.00	0.00	0.00
CONSTRUCCIONES EN PROCESO	0.00	0.00	0.00	0.00	0.00	0.00	0.00	0.00	0.00	0.00	0.00	0.00
ACCIONES DE FOMENTO	0.00	0.00	0.00	0.00	0.00	0.00	0.00	0.00	0.00	0.00	0.00	0.00
BIENES MUEBLES	0.00	0.00	0.00	0.00	0.00	0.00	0.00	0.00	0.00	0.00	0.00	0.00
MOBILIARIO Y EQUIPO DE ADMINISTRACION	0.00	0.00	0.00	0.00	0.00	0.00	0.00	0.00	0.00	0.00	0.00	0.00
MOBILIARIO Y EQUIPO EDUCACIONAL Y RECREATIVO	0.00	0.00	0.00	0.00	0.00	0.00	0.00	0.00	0.00	0.00	0.00	0.00
EQUIPO E INSTRUMENTAL MEDICO Y DE LABORATORIO	0.00	0.00	0.00	0.00	0.00	0.00	0.00	0.00	0.00	0.00	0.00	0.00
EQUIPO DE TRANSPORTE	0.00	0.00	0.00	0.00	0.00	0.00	0.00	0.00	0.00	0.00	0.00	0.00
EQUIPO DE DEFENSA Y SEGURIDAD	0.00	0.00	0.00	0.00	0.00	0.00	0.00	0.00	0.00	0.00	0.00	0.00
MAQUINARIA, OTROS EQUIPOS Y HERRAMIENTAS	0.00	0.00	0.00	0.00	0.00	0.00	0.00	0.00	0.00	0.00	0.00	0.00
BIENES ARTISTICOS	0.00	0.00	0.00	0.00	0.00	0.00	0.00	0.00	0.00	0.00	0.00	0.00
ACTIVOS BIOLÓGICOS	0.00	0.00	0.00	0.00	0.00	0.00	0.00	0.00	0.00	0.00	0.00	0.00
ACTIVOS INTANGIBLES	0.00	0.00	0.00	0.00	0.00	0.00	0.00	0.00	0.00	0.00	0.00	0.00
SOFTWARE	0.00	0.00	0.00	0.00	0.00	0.00	0.00	0.00	0.00	0.00	0.00	0.00
MARCAS	0.00	0.00	0.00	0.00	0.00	0.00	0.00	0.00	0.00	0.00	0.00	0.00
LICENCIAS	0.00	0.00	0.00	0.00	0.00	0.00	0.00	0.00	0.00	0.00	0.00	0.00
ESTIMACIONES, DEPRECIACIONES, DETERIOROS, OBSOLENCIA Y AMORTIZACIONES	0.00	0.00	0.00	0.00	0.00	0.00	0.00	0.00	0.00	0.00	0.00	0.00
DEPRECIACIÓN, DETERIORO Y AMORTIZACIÓN ACUMULADA DE BIENES MUEBLES E INMUEBLES	0.00	0.00	0.00	0.00	0.00	0.00	0.00	0.00	0.00	0.00	0.00	0.00
ACTIVOS DIFERIDOS	0.00	0.00	0.00	0.00	0.00	0.00	0.00	0.00	0.00	0.00	0.00	0.00
EJECUCION DE PROYECTOS PRODUCTIVOS	0.00	0.00	0.00	0.00	0.00	0.00	0.00	0.00	0.00	0.00	0.00	0.00
TOTAL ACTIVO	35,353,555.92	27,284,097.93	32,261,329.06	31,158,142.77	31,747,726.61	30,751,710.59	24,892,782.63	11,901,430.42	11,496,663.73	11,354,674.24	14,037,847.63	907,819.58
PASIVO CIRCULANTE	32,042,561.58	22,681,311.96	28,104,823.61	33,301,688.90	39,838,267.42	44,895,248.01	3,513,414.26	54,620,684.37	50,681,723.20	43,647,613.82	11,606,351.11	898,003.68
CUENTAS POR PAGAR A CORTO PLAZO	32,042,561.58	22,681,311.96	28,104,823.61	33,301,688.90	39,838,267.42	44,895,248.01	3,513,414.26	54,620,684.37	50,681,723.20	43,647,613.82	11,606,351.11	898,003.68
SERVICIOS PERSONALES	0.00	18,655.99	0.00	40,329.43	34,935.04	0.00	23,436.44	0.00	0.00	47,232.53	0.00	0.00



MUNICIPIO DE DURANGO
DIRECCIÓN MUNICIPAL DE ADMINISTRACIÓN Y FINANZAS
ESTADOS DE SITUACIÓN FINANCIERA 2022
FONDO DE FORTALECIMIENTO MUNICIPAL



NOMBRE	ENERO	FEBRERO	MARZO	ABRIL	MAYO	JUNIO	JULIO	AGOSTO	SEPTIEMBRE	OCTUBRE	NOVIEMBRE	DICIEMBRE
PROVEEDORES	27,195,599.68	13,995,015.00	15,447,245.00	15,637,717.01	19,399,307.26	17,545,471.60	19,094,511.16	31,980,748.22	23,740,134.06	13,688,778.93	11,621,118.87	879,039.35
OTRAS DEUDAS POR PAGAR	0.00	0.00	0.00	0.00	0.00	0.00	0.00	0.00	0.00	0.00	0.00	0.00
CONTRATISTAS POR OBRAS PÚBLICAS	0.00	0.00	0.00	0.00	0.00	0.00	0.00	0.00	0.00	0.00	0.00	0.00
TRANSFERENCIAS OTORGADAS	0.00	0.00	0.00	0.00	0.00	0.00	0.00	0.00	0.00	0.00	0.00	0.00
RETENCIONES Y CONTRIBUCIONES POR PAGAR A CORTO PLAZO	4,842,837.28	6,601,522.17	12,835,335.46	17,599,503.86	20,381,594.46	27,326,368.78	32,173,224.21	22,815,481.36	26,836,389.80	29,884,809.47	6,791.48	7,701.00
DEVOLUCIONES DE CONTRIBUCIONES POR PAGAR A CORTO PLAZO	0.00	0.00	0.00	0.00	0.00	0.00	0.00	0.00	0.00	0.00	0.00	0.00
OTRAS CUENTAS POR PAGAR A CORTO PLAZO	4,124.62	48,118.80	22,243.15	24,133.60	22,430.66	23,407.63	24,242.45	24,454.79	5,199.54	26,792.89	-21,559.22	11,865.33
DOCUMENTOS POR PAGAR A CORTO PLAZO	0.00	0.00	0.00	0.00	0.00	0.00	0.00	0.00	0.00	0.00	0.00	0.00
DOCUMENTOS COMERCIALES POR PAGAR A CORTO PLAZO	0.00	0.00	0.00	0.00	0.00	0.00	0.00	0.00	0.00	0.00	0.00	0.00
TÍTULOS Y VALORES A CORTO PLAZO	0.00	0.00	0.00	0.00	0.00	0.00	0.00	0.00	0.00	0.00	0.00	0.00
TÍTULOS Y VALORES DE LA DEUDA PÚBLICA INTERNA A CORTO PLAZO	0.00	0.00	0.00	0.00	0.00	0.00	0.00	0.00	0.00	0.00	0.00	0.00
PORCIÓN A CORTO PLAZO DE LA DEUDA PÚBLICA A LARGO PLAZO	0.00	0.00	0.00	0.00	0.00	0.00	0.00	0.00	0.00	0.00	0.00	0.00
PORCIÓN A CORTO PLAZO DE LA DEUDA PÚBLICA INTERNA	0.00	0.00	0.00	0.00	0.00	0.00	0.00	0.00	0.00	0.00	0.00	0.00
FONDOS Y BIENES DE TERCEROS EN GARANTÍA Y/O ADMINISTRACIÓN A CORTO PLAZO	0.00	0.00	0.00	0.00	0.00	0.00	0.00	0.00	0.00	0.00	0.00	0.00
FONDOS EN ADMINISTRACIÓN A CORTO PLAZO	0.00	0.00	0.00	0.00	0.00	0.00	0.00	0.00	0.00	0.00	0.00	0.00
FONDOS DE FIDEICOMISO, MANDATOS Y CONTRATOS ANALÓGOS A CORTO PLAZO	0.00	0.00	0.00	0.00	0.00	0.00	0.00	0.00	0.00	0.00	0.00	0.00
OTROS PASIVOS DIFERIDOS A CORTO PLAZO	0.00	0.00	0.00	0.00	0.00	0.00	0.00	0.00	0.00	0.00	0.00	0.00
PASIVO NO CIRCULANTE	0.00	0.00	0.00	0.00	0.00	0.00	0.00	0.00	0.00	0.00	0.00	0.00
CUENTAS POR PAGAR A LARGO PLAZO	0.00	0.00	0.00	0.00	0.00	0.00	0.00	0.00	0.00	0.00	0.00	0.00
PROVEEDORES POR PAGAR A LARGO PLAZO	0.00	0.00	0.00	0.00	0.00	0.00	0.00	0.00	0.00	0.00	0.00	0.00
CONTRATISTAS POR OBRAS PÚBLICAS POR PAGAR A LARGO PLAZO	0.00	0.00	0.00	0.00	0.00	0.00	0.00	0.00	0.00	0.00	0.00	0.00
OTROS DOCUMENTOS POR PAGAR A LARGO PLAZO	0.00	0.00	0.00	0.00	0.00	0.00	0.00	0.00	0.00	0.00	0.00	0.00
OTROS DOCUMENTOS POR PAGAR A LARGO PLAZO (CONVENIOS)	0.00	0.00	0.00	0.00	0.00	0.00	0.00	0.00	0.00	0.00	0.00	0.00
DEUDA PÚBLICA A LARGO PLAZO	0.00	0.00	0.00	0.00	0.00	0.00	0.00	0.00	0.00	0.00	0.00	0.00
PRESTAMOS DE LA DEUDA PÚBLICA INTERNA POR PAGAR A LARGO PLAZO	0.00	0.00	0.00	0.00	0.00	0.00	0.00	0.00	0.00	0.00	0.00	0.00
PASIVOS DIFERIDOS A LARGO PLAZO	0.00	0.00	0.00	0.00	0.00	0.00	0.00	0.00	0.00	0.00	0.00	0.00
TOTAL PASIVO	32,042,581.58	22,661,311.96	28,104,823.61	33,301,688.90	39,828,267.42	44,895,248.01	51,315,414.26	54,820,694.37	50,681,723.20	43,647,818.82	11,606,551.11	898,605.68
HACIENDA PÚBLICA / PATRIMONIO	3,310,994.34	4,622,785.97	4,156,505.45	-2,143,546.13	-8,090,540.81	-14,143,537.42	-26,422,631.63	-42,919,253.95	-39,185,057.47	-32,292,939.58	-2,431,496.54	-9,213.90
HACIENDA PÚBLICA / PATRIMONIO CONTRIBUIDO	0.00	0.00	0.00	0.00	0.00	0.00	0.00	0.00	0.00	0.00	0.00	0.00
DONACIONES DE CAPITAL	0.00	0.00	0.00	0.00	0.00	0.00	0.00	0.00	0.00	0.00	0.00	0.00
ACTUALIZACIONES DEL LA HACIENDA PÚBLICA PATRIMONIO	0.00	0.00	0.00	0.00	0.00	0.00	0.00	0.00	0.00	0.00	0.00	0.00
HACIENDA PÚBLICA / PATRIMONIO GENERADO	3,310,994.34	4,622,785.97	4,156,505.45	-2,143,546.13	-8,090,540.81	-14,143,537.42	-26,422,631.63	-42,919,253.95	-39,185,057.47	-32,292,939.58	-2,431,496.54	-9,213.90
PATRIMONIO ACUMULADO	0.00	0.00	0.00	0.00	0.00	0.00	0.00	0.00	0.00	0.00	0.00	0.00
RESULTADO DEL EJERCICIO AHORRO / DESAHORRO	3,310,994.34	4,622,785.97	4,156,505.45	-2,143,546.13	-8,090,540.81	-14,143,537.42	-26,422,631.63	-42,919,253.95	-39,185,057.47	-32,292,939.58	-2,431,496.54	-9,213.90
TOTAL PASIVO MÁS HACIENDA PÚBLICA PATRIMONIO	35,353,575.92	27,284,097.93	32,261,329.06	31,158,142.77	31,747,726.61	30,751,710.59	24,892,782.63	11,901,440.42	11,496,665.73	11,354,879.24	9,175,054.57	889,391.78



MUNICIPIO DE DURANGO
DIRECCION MUNICIPAL DE ADMINISTRACION Y FINANZAS
ESTADOS DE SITUACION FINANCIERA 2022
PARTICIPACIONES FEDERALES



	ENERO	FEBRERO	MARZO	ABRIL	MAYO	JUNIO	JULIO	AGOSTO	SEPTIEMBRE	OCTUBRE	NOVIEMBRE	DICIEMBRE
ACTIVO CIRCULANTE	1,535,039.02	25,043,032.18	125,943,963.71	147,896,585.74	219,658,233.44	421,782,985.77	243,830,352.55	303,024,390.17	428,312,697.54	477,290,818.75	430,835,491.72	418,281,181.30
EFFECTIVO Y EQUIVALENTE DE EFFECTIVO	1,603,975.22	9,684,204.28	20,212,859.81	30,567,563.42	43,815,962.85	33,681,365.14	39,779,030.17	768,355.99	39,487,051.37	49,211,767.17	72,067,171.85	21,194,943.26
EFFECTIVO	0.00	0.00	0.00	0.00	0.00	0.00	0.00	0.00	0.00	0.00	0.00	0.00
BANCOS TESORERIA	1,603,975.22	618,675.61	1,113,779.91	236,594.51	916,931.47	1,080,450.29	2,872,537.71	758,504.08	40,273,257.68	44,063,312.75	71,265,791.84	20,413,659.54
BANCOS DEPENDENCIAS Y OTROS	0.00	0.00	0.00	0.00	0.00	0.00	0.00	0.00	0.00	0.00	0.00	0.00
INVERSIONES FINANCIERAS	0.00	3,080,244.65	5,286,462.22	32,010,226.30	16,071,640.66	57,323.41	8,722.79	9,851.83	9,913.06	5,914,573.79	1,567,499.38	807,402.62
FONDOS CON AFECTACION ESPECIFICA	0.00	0.00	0.00	0.00	0.00	0.00	0.00	0.00	0.00	0.00	0.00	0.00
DEPOSITOS EN FONDOS DE TERCEROS	0.00	5,987,334.02	13,812,670.68	16,320,742.61	26,827,390.72	32,543,591.44	36,697,769.87	0.00	-766,119.37	-766,119.37	-766,119.37	-26,318.90
EFFECTIVO O EQUIVALENTES DE EFFECTIVO A RECIBIR	-53,157.20	15,941,336.90	105,675,863.90	97,267,782.32	175,781,080.59	208,081,620.83	210,047,322.36	302,856,034.18	388,845,648.17	378,079,049.62	378,769,319.87	397,056,238.04
CUENTAS POR COBRAR A CORTO PLAZO	0.00	0.00	0.00	0.00	0.00	0.00	0.00	0.00	0.00	0.00	0.00	0.00
DEUDORES DIVERSOS	-9,450.02	16,034,354.96	105,775,457.85	97,384,163.48	175,842,505.65	208,152,069.60	210,173,192.75	302,982,945.68	388,934,643.92	378,138,159.87	378,806,819.70	387,119,050.83
PRESTAMOS OTORGADOS	-45,707.18	-93,018.08	-49,593.95	-86,381.16	-61,425.08	-70,438.97	-126,870.37	-126,911.50	-58,997.75	-59,110.25	-37,499.63	-52,812.79
DEUDORES POR ANTICIPOS DE LA TESORERIA A CORTO PLAZO	0.00	0.00	0.00	0.00	0.00	0.00	0.00	0.00	0.00	0.00	0.00	0.00
DERECHOS A RECIBIR BIENES O SERVICIOS	7,121.00	18,121.00	61,240.00	61,240.00	61,240.00	61,240.00	10,000.00	0.00	0.00	0.00	0.00	0.00
ANTICIPO A CORTO PLAZO	7,121.00	18,121.00	61,240.00	61,240.00	61,240.00	61,240.00	10,000.00	0.00	0.00	0.00	0.00	0.00
OTROS DERECHOS A RECIBIR BIENES O SERVICIOS	0.00	0.00	0.00	0.00	0.00	0.00	0.00	0.00	0.00	0.00	0.00	0.00
ALMACENES	0.00	0.00	0.00	0.00	0.00	0.00	0.00	0.00	0.00	0.00	0.00	0.00
ALMACENES DE MATERIALES Y SUMINISTROS DE CONSUMO	0.00	0.00	0.00	0.00	0.00	0.00	0.00	0.00	0.00	0.00	0.00	0.00
OTROS ACTIVOS CIRCULANTES	0.00	0.00	0.00	0.00	0.00	0.00	0.00	0.00	0.00	0.00	0.00	0.00
ACTIVO NO CIRCULANTE	0.00	0.00	732,209.40	750,189.40	750,189.40	750,189.40	750,189.40	750,189.40	750,189.40	750,189.40	750,189.40	750,189.40
BIENES INMUEBLES	0.00	0.00	0.00	0.00	0.00	12,405,452.74	14,526,910.26	29,171,053.58	30,733,494.62	36,427,375.68	45,340,710.63	59,886,107.55
TERRENOS	0.00	0.00	0.00	0.00	0.00	0.00	0.00	0.00	0.00	0.00	0.00	0.00
VIVIENDA	0.00	0.00	0.00	0.00	0.00	0.00	0.00	0.00	0.00	0.00	0.00	0.00
EDIFICIOS NO RESIDENCIALES	0.00	0.00	0.00	0.00	0.00	0.00	0.00	0.00	0.00	0.00	0.00	0.00
INFRAESTRUCTURA	0.00	0.00	0.00	0.00	0.00	0.00	0.00	0.00	0.00	0.00	0.00	0.00
CONSTRUCCIONES EN PROCESO	0.00	0.00	0.00	0.00	0.00	12,405,452.74	14,526,910.26	29,171,053.58	30,733,494.62	36,427,375.68	45,340,710.63	59,886,107.55
ACCIONES DE FOMENTO	0.00	0.00	0.00	0.00	0.00	0.00	0.00	0.00	0.00	0.00	0.00	0.00
BIENES MUEBLES	0.00	0.00	732,209.40	750,189.40	750,189.40	750,189.40	750,189.40	750,189.40	750,189.40	750,189.40	750,189.40	750,189.40
MOBILIARIO Y EQUIPO DE ADMINISTRACION	0.00	0.00	732,209.40	750,189.40	750,189.40	750,189.40	750,189.40	750,189.40	750,189.40	750,189.40	750,189.40	750,189.40
MOBILIARIO Y EQUIPO EDUCACIONAL Y RECREATIVO	0.00	0.00	0.00	0.00	0.00	0.00	0.00	0.00	0.00	0.00	0.00	0.00
EQUIPO E INSTRUMENTAL MEDICO Y DE LABORATORIO	0.00	0.00	0.00	0.00	0.00	0.00	0.00	0.00	0.00	0.00	0.00	0.00
EQUIPO DE TRANSPORTE	0.00	0.00	0.00	0.00	0.00	0.00	0.00	0.00	0.00	0.00	0.00	0.00
EQUIPO DE DEFENSA Y SEGURIDAD	0.00	0.00	0.00	0.00	0.00	0.00	0.00	0.00	0.00	0.00	0.00	0.00
MAGUINARIA, OTROS EQUIPOS Y HERRAMIENTAS	0.00	0.00	0.00	0.00	0.00	18,890.60	18,890.60	447,533.26	447,533.26	447,533.26	447,533.26	447,533.26
BIENES ARTISTICOS	0.00	0.00	0.00	0.00	0.00	0.00	0.00	0.00	0.00	0.00	0.00	0.00
ACTIVOS BIOLÓGICOS	0.00	0.00	0.00	0.00	0.00	0.00	0.00	0.00	0.00	0.00	0.00	0.00
ACTIVOS INTANGIBLES	0.00	0.00	0.00	0.00	0.00	0.00	0.00	0.00	0.00	0.00	0.00	0.00
SOFTWARE	0.00	0.00	0.00	0.00	0.00	0.00	0.00	0.00	0.00	0.00	0.00	0.00
MARCAS	0.00	0.00	0.00	0.00	0.00	0.00	0.00	0.00	0.00	0.00	0.00	0.00
LICENCIAS	0.00	0.00	0.00	0.00	0.00	0.00	0.00	0.00	0.00	0.00	0.00	0.00
ESTIMACIONES, DEPRECIACIONES, DETERIOROS, OBSOLENCIA Y AMORTIZACIONES	0.00	0.00	0.00	0.00	0.00	0.00	0.00	0.00	0.00	0.00	0.00	0.00
DEPRECIACION, DETERIORO Y AMORTIZACION ACUMULADA DE BIENES MUEBLES E INMUEBLES	0.00	0.00	0.00	0.00	0.00	0.00	0.00	0.00	0.00	0.00	0.00	0.00
ACTIVOS DIFERIDOS	0.00	0.00	0.00	0.00	0.00	0.00	0.00	0.00	0.00	0.00	0.00	0.00
EJECUCION DE PROYECTOS PRODUCTIVOS	0.00	0.00	0.00	0.00	0.00	0.00	0.00	0.00	0.00	0.00	0.00	0.00
TOTAL ACTIVO	1,535,039.02	25,043,032.18	126,682,173.11	148,646,775.14	220,428,472.84	254,935,518.51	263,130,342.61	333,993,168.41	468,243,914.83	484,915,915.13	498,374,925.01	479,245,011.51
PASIVO CIRCULANTE	60,974,121.50	65,751,914.38	77,441,291.58	82,396,338.04	88,691,933.58	96,576,829.28	111,711,046.99	182,187,283.93	196,094,682.04	206,185,263.14	219,620,646.81	252,933,075.27
CUENTAS POR PAGAR A CORTO PLAZO	60,974,121.50	65,751,914.38	77,441,291.58	82,396,338.04	88,691,933.58	96,576,829.28	111,711,046.99	182,187,283.93	196,094,682.04	206,185,263.14	219,620,646.81	252,933,075.27
SERVICIOS PERSONALES	0.00	4,927,221.80	3,528,227.98	5,329,064.19	7,923,267.74	5,059,432.43	8,134,596.06	22,787,030.17	32,382,135.32	43,628,903.46	44,205,195.62	13,994,672.94



MUNICIPIO DE DURANGO
DIRECCION MUNICIPAL DE ADMINISTRACION Y FINANZAS
ESTADOS DE SITUACION FINANCIERA 2022
PARTICIPACIONES FEDERALES



	ENERO	FEBRERO	MARZO	ABRIL	MAYO	JUNIO	JULIO	AGOSTO	SEPTIEMBRE	OCTUBRE	NOVIEMBRE	ENERO
PROVEEDORES	5,543,431.03	8,769,113.52	5,630,508.45	2,078,835.60	3,969,751.09	5,468,437.53	8,008,067.33	19,351,207.98	23,141,799.51	27,330,889.65	42,997,853.38	79,030,750.48
OTRAS DEUDAS POR PAGAR	0.00	0.00	0.00	0.00	0.00	0.00	0.00	0.00	0.00	0.00	0.00	0.00
CONTRATISTAS POR OBRAS PÚBLICAS	0.00	0.00	0.00	0.00	0.00	3,646,849.85	4,486,574.89	18,611,893.13	22,096,605.17	20,189,028.42	16,533,258.82	28,871,944.35
TRANSFERENCIAS OTORGADAS	0.00	0.00	0.00	0.00	0.00	0.00	0.00	0.00	0.00	0.00	0.00	0.00
RETENCIONES Y CONTRIBUCIONES POR PAGAR A CORTO PLAZO	11,355,426.95	27,178,676.00	38,620,587.72	53,334,631.52	47,806,704.44	51,712,806.21	52,619,687.59	55,591,837.91	66,146,388.74	56,529,807.88	51,109,103.08	60,986,636.22
DEVOLUCIONES DE CONTRIBUCIONES POR PAGAR A CORTO PLAZO	0.00	0.00	0.00	0.00	0.00	0.00	0.00	0.00	0.00	0.00	0.00	0.00
OTRAS CUENTAS POR PAGAR A CORTO PLAZO	44,075,263.52	25,935,903.06	31,661,967.43	21,653,806.53	27,192,212.31	32,689,303.26	38,462,101.12	45,845,314.74	52,328,233.30	58,506,553.43	64,775,244.71	70,049,071.30
DOCUMENTOS POR PAGAR A CORTO PLAZO	0.00	0.00	0.00	0.00	0.00	0.00	0.00	0.00	0.00	0.00	0.00	0.00
DOCUMENTOS COMERCIALES POR PAGAR A CORTO PLAZO	0.00	0.00	0.00	0.00	0.00	0.00	0.00	0.00	0.00	0.00	0.00	0.00
TÍTULOS Y VALORES A CORTO PLAZO	0.00	0.00	0.00	0.00	0.00	0.00	0.00	0.00	0.00	0.00	0.00	0.00
TÍTULOS Y VALORES DE LA DEUDA PÚBLICA INTERNA A CORTO PLAZO	0.00	0.00	0.00	0.00	0.00	0.00	0.00	0.00	0.00	0.00	0.00	0.00
PORCIÓN A CORTO PLAZO DE LA DEUDA PÚBLICA A LARGO PLAZO	0.00	-10,683,933.04	-13,435,057.33	-18,013,749.75	-18,613,679.09	-21,235,050.11	-23,878,069.46	-26,542,945.84	-31,939,112.43	-34,870,831.08	-37,425,261.63	-40,202,623.00
PORCIÓN A CORTO PLAZO DE LA DEUDA PÚBLICA INTERNA	0.00	-10,683,933.04	-13,435,057.33	-18,013,749.75	-18,613,679.09	-21,235,050.11	-23,878,069.46	-26,542,945.84	-31,939,112.43	-34,870,831.08	-37,425,261.63	-40,202,623.00
FONDOS Y BIENES DE TERCEROS EN GARANTÍA Y/O ADMINISTRACIÓN A CORTO PLAZO	0.00	0.00	0.00	0.00	0.00	0.00	0.00	0.00	0.00	0.00	0.00	0.00
FONDOS EN ADMINISTRACIÓN A CORTO PLAZO	0.00	0.00	0.00	0.00	0.00	0.00	0.00	0.00	0.00	0.00	0.00	0.00
FONDOS DE FIDUCIARIO, MANDATOS Y CONTRATOS ANALÓGOS A CORTO PLAZO	0.00	0.00	0.00	0.00	0.00	0.00	0.00	0.00	0.00	0.00	0.00	0.00
OTROS PASIVOS DIFERIDOS A CORTO PLAZO	0.00	0.00	0.00	0.00	0.00	0.00	0.00	0.00	0.00	0.00	0.00	0.00
PASIVO NO CIRCULANTE	0.00	0.00	0.00	0.00	0.00	0.00	0.00	0.00	0.00	0.00	0.00	0.00
CUENTAS POR PAGAR A LARGO PLAZO	0.00	0.00	0.00	0.00	0.00	0.00	0.00	0.00	0.00	0.00	0.00	0.00
PROVEEDORES POR PAGAR A LARGO PLAZO	0.00	0.00	0.00	0.00	0.00	0.00	0.00	0.00	0.00	0.00	0.00	0.00
CONTRATISTAS POR OBRAS PÚBLICAS POR PAGAR A LARGO PLAZO	0.00	0.00	0.00	0.00	0.00	0.00	0.00	0.00	0.00	0.00	0.00	0.00
OTROS DOCUMENTOS POR PAGAR A LARGO PLAZO	0.00	0.00	0.00	0.00	0.00	0.00	0.00	0.00	0.00	0.00	0.00	0.00
OTROS DOCUMENTOS POR PAGAR A LARGO PLAZO (CONVENIOS)	0.00	0.00	0.00	0.00	0.00	0.00	0.00	0.00	0.00	0.00	0.00	0.00
DEUDA PÚBLICA A LARGO PLAZO	0.00	0.00	0.00	0.00	0.00	0.00	0.00	0.00	0.00	0.00	0.00	0.00
PRESTAMOS DE LA DEUDA PÚBLICA INTERNA POR PAGAR A LARGO PLAZO	0.00	0.00	0.00	0.00	0.00	0.00	0.00	0.00	0.00	0.00	0.00	0.00
PASIVOS DIFERIDOS A LARGO PLAZO	0.00	0.00	0.00	0.00	0.00	0.00	0.00	0.00	0.00	0.00	0.00	0.00
TOTAL PASIVO	60,974,121.30	38,067,981.34	84,006,234.25	60,382,568.26	88,276,454.43	117,341,770.17	187,832,677.53	249,844,338.09	294,155,549.61	317,514,432.06	382,195,385.18	479,280,452.27
HACIENDA PÚBLICA / PATRIMONIO	-59,418,182.48	-30,424,319.16	62,675,938.86	82,264,186.85	152,130,218.35	177,593,739.34	177,797,365.28	196,348,828.32	296,088,363.21	293,401,483.07	316,179,539.83	266,614,559.24
HACIENDA PÚBLICA / PATRIMONIO CONTRIBUIDO	0.00	0.00	0.00	0.00	0.00	0.00	0.00	0.00	0.00	0.00	0.00	0.00
DONACIONES DE CAPITAL	0.00	0.00	0.00	0.00	0.00	0.00	0.00	0.00	0.00	0.00	0.00	0.00
ACTUALIZACIONES DEL LA HACIENDA PÚBLICA/PATRIMONIO	0.00	0.00	0.00	0.00	0.00	0.00	0.00	0.00	0.00	0.00	0.00	0.00
HACIENDA PÚBLICA / PATRIMONIO GENERADO	-59,418,182.48	-30,424,319.16	62,675,938.86	82,264,186.85	152,130,218.35	177,593,739.34	177,797,365.28	196,348,828.32	296,088,363.21	293,401,483.07	316,179,539.83	266,614,559.24
PATRIMONIO ACUMULADO	0.00	0.00	-295,000.00	-324,424.86	-239,594.92	-186,851.10	-186,851.10	-368,999.09	-368,999.09	-368,999.09	-368,999.09	-368,999.09
RESULTADO DEL EJERCICIO AHORRO / DESAHORRO	-59,418,182.48	-30,424,319.16	62,675,938.86	82,588,611.71	152,369,811.27	177,780,600.44	177,484,226.38	196,717,827.41	296,457,364.30	293,770,482.15	316,548,538.92	266,983,558.33
TOTAL PASIVO MAS HACIENDA PÚBLICA/PATRIMONIO	1,335,939.02	25,843,662.18	126,682,173.11	148,646,775.14	270,406,672.84	254,935,518.51	265,130,342.81	233,993,188.41	460,243,914.82	484,915,915.13	490,374,925.01	478,345,011.31



MUNICIPIO DE DURANGO
DIRECCIÓN MUNICIPAL DE ADMINISTRACIÓN Y FINANZAS
ESTADOS DE SITUACIÓN FINANCIERA 2022
FONDO DE INFRAESTRUCTURA SOCIAL MUNICIPAL 2022



NOMBRE	ENERO	FEBRERO	MARZO	ABRIL	MAYO	JUNIO	JULIO	AGOSTO	SEPTIEMBRE	OCTUBRE	NOVIEMBRE	ENERO
PROVEEDORES	0.00	0.00	0.00	0.00	0.00	0.00	0.00	0.00	0.00	0.00	0.00	0.00
OTRAS DEUDAS POR PAGAR	0.00	0.00	0.00	0.00	0.00	0.00	0.00	0.00	0.00	0.00	0.00	0.00
CONTRATISTAS POR OBRAS PÚBLICAS	0.00	0.00	0.00	0.00	0.00	112,500.00	0.00	2,976,686.67	8,001,747.96	4,242,514.00	6,875,036.57	3,817,215.77
TRANSFERENCIAS OTORGADAS	0.00	0.00	0.00	0.00	0.00	0.00	0.00	0.00	0.00	0.00	0.00	0.00
RETENCIONES Y CONTRIBUCIONES POR PAGAR A CORTO PLAZO	0.00	0.00	0.00	0.00	10,000.05	14,000.07	19,832.78	2,396.86	9,655.36	13,655.38	17,655.40	26,560.70
DEVOLUCIONES DE CONTRIBUCIONES POR PAGAR A CORTO PLAZO	0.00	0.00	0.00	0.00	0.00	0.00	0.00	0.00	0.00	0.00	0.00	0.00
OTRAS CUENTAS POR PAGAR A CORTO PLAZO	0.00	0.00	0.00	0.00	0.00	0.00	0.00	0.00	0.00	0.00	0.00	0.00
DOCUMENTOS POR PAGAR A CORTO PLAZO	0.00	0.00	0.00	0.00	0.00	0.00	0.00	0.00	0.00	0.00	0.00	0.00
DOCUMENTOS COMERCIALES POR PAGAR A CORTO PLAZO	0.00	0.00	0.00	0.00	0.00	0.00	0.00	0.00	0.00	0.00	0.00	0.00
TÍTULOS Y VALORES A CORTO PLAZO	0.00	0.00	0.00	0.00	0.00	0.00	0.00	0.00	0.00	0.00	0.00	0.00
TÍTULOS Y VALORES DE LA DEUDA PÚBLICA INTERNA A CORTO PLAZO	0.00	0.00	0.00	0.00	0.00	0.00	0.00	0.00	0.00	0.00	0.00	0.00
PORCIÓN A CORTO PLAZO DE LA DEUDA PÚBLICA A LARGO PLAZO	0.00	0.00	0.00	0.00	0.00	0.00	0.00	0.00	0.00	0.00	0.00	0.00
PORCIÓN A CORTO PLAZO DE LA DEUDA PÚBLICA INTERNA	0.00	0.00	0.00	0.00	0.00	0.00	0.00	0.00	0.00	0.00	0.00	0.00
FONDOS Y BIENES DE TERCEROS EN GARANTÍA Y/O ADMINISTRACIÓN A CORTO PLAZO	0.00	0.00	0.00	0.00	0.00	0.00	0.00	0.00	0.00	0.00	0.00	0.00
FONDOS EN ADMINISTRACIÓN A CORTO PLAZO	0.00	0.00	0.00	0.00	0.00	0.00	0.00	0.00	0.00	0.00	0.00	0.00
FONDOS DE FIDEICOMISO, MANDATOS Y CONTRATOS ANALÓGOS A CORTO PLAZO	0.00	0.00	0.00	0.00	0.00	0.00	0.00	0.00	0.00	0.00	0.00	0.00
OTROS PASIVOS DIFERIDOS A CORTO PLAZO	0.00	0.00	0.00	0.00	0.00	0.00	0.00	0.00	0.00	0.00	0.00	0.00

PASIVO NO CIRCULANTE	0.00	0.00	0.00	0.00	0.00	0.00	0.00	0.00	0.00	0.00	0.00	0.00
----------------------	------	------	------	------	------	------	------	------	------	------	------	------

CUENTAS POR PAGAR A LARGO PLAZO	0.00	0.00	0.00	0.00	0.00	0.00	0.00	0.00	0.00	0.00	0.00	0.00
PROVEEDORES POR PAGAR A LARGO PLAZO	0.00	0.00	0.00	0.00	0.00	0.00	0.00	0.00	0.00	0.00	0.00	0.00
CONTRATISTAS POR OBRAS PÚBLICAS POR PAGAR A LARGO PLAZO	0.00	0.00	0.00	0.00	0.00	0.00	0.00	0.00	0.00	0.00	0.00	0.00
OTROS DOCUMENTOS POR PAGAR A LARGO PLAZO	0.00	0.00	0.00	0.00	0.00	0.00	0.00	0.00	0.00	0.00	0.00	0.00
OTROS DOCUMENTOS POR PAGAR A LARGO PLAZO (CONVENIOS)	0.00	0.00	0.00	0.00	0.00	0.00	0.00	0.00	0.00	0.00	0.00	0.00
DEUDA PÚBLICA A LARGO PLAZO	0.00	0.00	0.00	0.00	0.00	0.00	0.00	0.00	0.00	0.00	0.00	0.00
PRESTAMOS DE LA DEUDA PÚBLICA INTERNA POR PAGAR A LARGO PLAZO	0.00	0.00	0.00	0.00	0.00	0.00	0.00	0.00	0.00	0.00	0.00	0.00
PASIVOS DIFERIDOS A LARGO PLAZO	0.00	0.00	0.00	0.00	0.00	0.00	0.00	0.00	0.00	0.00	0.00	0.00
TOTAL PASIVO	0.00	0.00	0.00	0.00	10,000.05	14,000.07	19,832.78	2,979,083.53	8,011,403.32	4,256,169.38	6,892,091.97	3,843,776.47

HACIENDA PÚBLICA / PATRIMONIO	0.10	10,819,377.25	21,641,154.02	43,280,665.45	53,985,641.81	53,943,941.63	64,721,738.57	86,315,124.01	97,088,105.69	107,821,216.09	107,791,852.17	43,277,172.00
HACIENDA PÚBLICA / PATRIMONIO CONTRIBUIDO	0.00	0.00	0.00	0.00	0.00	0.00	0.00	0.00	0.00	0.00	0.00	0.00
DONACIONES DE CAPITAL	0.00	0.00	0.00	0.00	0.00	0.00	0.00	0.00	0.00	0.00	0.00	0.00
ACTUALIZACIONES DEL LA HACIENDA PÚBLICA PATRIMONIO	0.00	0.00	0.00	0.00	0.00	0.00	0.00	0.00	0.00	0.00	0.00	0.00
HACIENDA PÚBLICA / PATRIMONIO GENERADO	0.10	10,819,377.25	21,641,154.02	43,280,665.45	53,985,641.81	53,943,941.63	64,721,738.57	86,315,124.01	97,088,105.69	107,821,216.09	107,791,852.17	43,277,172.00
PATRIMONIO ACUMULADO	0.00	0.00	0.00	0.00	0.00	0.00	0.00	0.00	0.00	0.00	0.00	0.00
RESULTADO DEL EJERCICIO AHORRO / DESAHORRO	0.10	10,819,377.25	21,641,154.02	43,280,665.45	53,985,641.81	53,943,941.63	64,721,738.57	86,315,124.01	97,088,105.69	107,821,216.09	107,791,852.17	43,277,172.00

TOTAL PASIVO MAS HACIENDA PUBLICA PATRIMONIO	0.10	10,819,377.25	21,641,154.02	43,280,665.45	53,985,641.81	54,070,441.70	64,741,571.35	86,294,207.54	105,089,509.01	112,077,385.47	114,784,544.14	47,270,948.47
--	------	---------------	---------------	---------------	---------------	---------------	---------------	---------------	----------------	----------------	----------------	---------------



MUNICIPIO DE DURANGO
DIRECCION MUNICIPAL DE ADMINISTRACION Y FINANZAS
ESTADOS DE SITUACION FINANCIERA 2022
TESORERA



	ENERO	FEBRERO	MARZO	ABRIL	MAYO	JUNIO	JULIO	AGOSTO	SEPTIEMBRE	OCTUBRE	NOVIEMBRE	DECIEMBRE
ACTIVO CIRCULANTE	525,474,635.57	485,672,638.48	408,542,461.86	332,399,154.12	302,352,411.66	271,185,263.44	294,622,776.62	243,003,676.41	294,200,048.92	266,734,181.10	343,368,200.80	266,407,087.97
EFFECTIVO Y EQUIVALENTE DE EFFECTIVO	92,568,387.17	72,125,108.52	63,254,961.33	87,821,503.70	82,645,083.15	66,001,070.01	43,185,089.53	19,778,807.48	42,885,199.03	54,187,944.75	117,721,730.93	41,374,144.77
EFFECTIVO	0.00	0.00	0.00	0.00	0.00	0.00	0.00	0.00	0.00	0.00	0.00	0.00
BANCOS TESORERIA	37,555,733.74	26,514,558.63	29,206,932.97	20,541,836.97	17,242,257.87	18,484,144.73	14,750,035.13	97,815.63	7,064,932.97	14,642,234.48	-2,617,011.81	16,226,161.25
BANCOS DEPENDENCIAS Y OTROS	0.00	0.00	0.00	0.00	0.00	0.00	0.00	3,658,398.25	8,686,206.31	8,670,129.18	8,063,157.10	9,152,143.21
INVERSIONES FINANCIERAS	42,430,537.51	32,363,758.91	20,455,242.38	34,032,875.95	52,156,034.50	34,345,246.40	15,242,475.52	3,991,586.74	3,923,038.21	3,841,264.20	83,934,475.04	11,217,697.85
FONDOS CON AFECTACION ESPECIFICA	0.00	0.00	0.00	0.00	0.00	0.00	0.00	12,030,906.86	22,444,902.17	25,968,197.54	27,574,991.23	4,751,823.56
DEPOSITOS EN FONDOS DE TERCEROS	12,577,125.92	13,248,790.78	13,582,785.98	13,246,790.78	13,246,790.78	13,192,578.68	13,192,578.68	0.00	766,119.37	766,119.37	766,119.37	26,318.90
EFFECTIVO O EQUIVALENTE DE EFFECTIVO A RECIBIR	420,772,897.78	411,303,972.81	338,187,249.40	251,916,120.94	214,737,324.02	203,232,899.33	209,519,723.92	221,807,602.60	219,678,883.56	210,508,682.02	223,611,838.40	223,545,872.87
CUENTAS POR COBRAR A CORTO PLAZO	0.00	0.00	0.00	0.00	0.00	0.00	0.00	0.00	0.00	0.00	0.00	0.00
DEUDORES DIVERSOS	417,562,074.23	408,029,649.26	334,880,095.65	256,664,307.71	211,495,730.80	200,002,309.87	206,436,143.12	218,777,113.12	216,617,044.08	207,249,811.79	220,367,493.45	220,570,302.64
PRESTAMOS OTORGADOS	3,033,823.55	3,049,323.55	3,052,153.55	3,006,813.23	2,996,803.23	2,985,589.48	3,014,864.48	3,030,489.48	3,050,839.48	2,989,070.23	2,984,445.23	2,875,670.23
DEUDORES POR ANTICIPOS DE LA TESORERIA A CORTO PLAZO	177,000.00	225,000.00	235,000.00	245,000.00	245,000.00	245,000.00	245,000.00	68,716.32	0.00	215,000.00	270,000.00	259,999.72
DERECHOS A RECIBIR BIENES O SERVICIOS	897,910.62	1,006,253.13	1,119,426.13	1,101,784.48	1,172,729.48	1,388,839.08	1,358,088.17	885,591.33	874,091.33	1,475,478.33	1,470,536.47	825,095.33
ANTICIPO A CORTO PLAZO	897,910.62	1,006,253.13	1,119,426.13	1,101,784.48	1,172,729.48	1,388,839.08	1,358,088.17	885,591.33	874,091.33	1,475,478.33	1,470,536.47	825,095.33
OTROS DERECHOS A RECIBIR BIENES O SERVICIOS	0.00	0.00	0.00	0.00	0.00	0.00	0.00	0.00	0.00	0.00	0.00	0.00
ALMACENES	11,237,500.00	11,237,500.00	6,000,825.00	1,559,765.00	3,807,265.00	561,875.00	561,875.00	561,875.00	561,875.00	561,875.00	561,875.00	561,875.00
ALMACENES DE MATERIALES Y SUMINISTROS DE CONSUMO	11,237,500.00	11,237,500.00	6,000,825.00	1,559,765.00	3,807,265.00	561,875.00	561,875.00	561,875.00	561,875.00	561,875.00	561,875.00	561,875.00
OTROS ACTIVOS CIRCULANTES	0.00	0.00	0.00	0.00	0.00	0.00	0.00	0.00	0.00	0.00	0.00	0.00
ACTIVO NO CIRCULANTE	3,118,918,018.31	3,117,738,530.65	3,119,343,241.73	3,116,434,656.09	3,113,232,438.11	3,130,412,637.77	3,127,009,278.71	3,126,470,174.44	3,122,695,667.73	3,118,821,562.28	3,115,359,114.69	3,095,875,414.57
BIENES INMUEBLES	3,026,965,631.72	3,031,801,975.24	3,037,273,202.25	3,038,133,777.78	3,038,898,058.84	3,059,015,633.95	3,059,107,083.01	3,059,621,744.39	3,059,899,610.29	3,060,008,978.55	3,060,247,082.93	3,042,907,433.76
TERRENOS	2,122,741,124.66	2,122,741,124.69	2,122,741,124.69	2,122,741,124.69	2,122,741,124.69	2,142,449,799.60	2,142,449,799.60	2,142,449,799.60	2,142,449,799.60	2,142,449,799.60	2,142,449,799.60	2,142,449,799.60
VIVIENDA	0.00	0.00	0.00	0.00	0.00	0.00	0.00	0.00	0.00	0.00	0.00	0.00
EDIFICIOS NO RESIDENCIALES	517,318,130.06	517,318,130.06	517,318,130.06	517,318,130.06	517,318,130.06	517,318,130.06	517,318,130.06	517,318,130.06	517,318,130.06	517,318,130.06	517,318,130.06	517,318,130.06
INFRAESTRUCTURA	0.00	0.00	0.00	0.00	0.00	0.00	0.00	0.00	0.00	0.00	0.00	0.00
CONSTRUCCIONES EN PROCESO	388,908,376.97	391,742,720.49	397,213,947.50	398,074,473.03	398,836,804.09	399,247,704.29	399,339,153.35	399,853,814.73	400,151,680.63	400,241,048.89	400,479,133.27	383,139,503.60
ACCIONES DE FOMENTO	0.00	0.00	0.00	0.00	0.00	0.00	0.00	0.00	0.00	0.00	0.00	0.00
BIENES MUEBLES	465,967,876.02	465,967,876.02	465,182,740.62	465,444,045.57	465,506,340.33	459,430,296.74	459,741,483.86	462,838,483.29	462,856,630.58	462,925,113.56	463,271,437.30	465,255,722.86
MOBILIARIO Y EQUIPO DE ADMINISTRACION	65,164,884.14	65,164,884.14	65,215,506.74	65,400,813.69	65,463,107.45	65,748,684.97	65,999,864.97	66,050,934.97	66,119,417.97	66,138,441.69	66,138,441.69	66,138,441.69
MOBILIARIO Y EQUIPO EDUCACIONAL Y RECREATIVO	8,777,591.86	8,777,591.86	8,777,591.86	8,777,591.86	8,777,591.86	8,834,151.69	8,834,151.69	8,839,151.68	8,857,298.99	8,857,298.99	8,854,598.99	9,005,682.99
EQUIPO E INSTRUMENTAL MEDICO Y DE LABORATORIO	7,679,052.68	7,679,052.68	7,679,052.68	7,679,052.68	7,679,052.68	7,788,052.66	7,896,052.66	7,896,052.66	7,896,052.66	7,896,052.66	7,896,052.66	8,355,850.75
EQUIPO DE TRANSPORTE	230,200,074.15	230,200,074.15	229,264,316.15	229,264,316.15	229,264,316.15	222,660,564.15	222,660,564.15	225,444,859.17	225,444,859.17	225,444,859.17	225,444,859.17	225,444,859.17
EQUIPO DE DEFENSA Y SEGURIDAD	5,596,672.94	5,596,672.94	5,596,672.94	5,596,672.94	5,596,672.94	5,596,672.94	5,596,672.94	5,596,672.94	5,596,672.94	5,596,672.94	5,596,672.94	5,596,672.94
MAQUINARIA, OTROS EQUIPOS Y HERRAMIENTAS	144,960,637.77	144,960,637.77	144,960,637.77	144,960,637.77	144,960,637.77	144,947,198.83	145,084,017.95	145,264,650.35	145,264,650.35	145,264,650.35	145,264,650.35	145,474,674.30
BIENES ARTISTICOS	2,388,967.50	2,388,967.50	2,388,967.50	2,484,961.50	2,484,961.50	2,484,961.50	2,290,161.50	2,326,161.50	2,326,161.50	2,326,161.50	2,326,161.50	2,326,161.50
ACTIVOS BIOLÓGICOS	1,200,000.00	1,200,000.00	1,300,000.00	1,300,000.00	1,300,000.00	1,300,000.00	1,300,000.00	1,320,000.00	1,320,000.00	1,320,000.00	1,320,000.00	1,320,000.00
ACTIVOS INTANGIBLES	43,053,207.23	43,053,207.23	43,053,207.23	43,053,207.23	43,053,207.23	43,053,207.23	43,053,207.23	43,053,207.23	43,053,207.23	43,053,207.23	43,053,207.23	43,053,207.23
SOFTWARE	39,343,559.28	39,343,559.28	39,343,559.28	39,343,559.28	39,343,559.28	39,343,559.28	39,293,559.28	39,293,559.28	39,293,559.28	39,293,559.28	39,293,559.28	39,293,559.28
MARCAS	8,581.55	8,581.55	8,581.55	8,581.55	8,581.55	8,581.55	8,581.55	8,581.55	8,581.55	8,581.55	8,581.55	8,581.55
LICENCIAS	3,701,066.40	3,701,066.40	3,701,066.40	3,701,066.40	3,701,066.40	3,701,066.40	3,701,066.40	3,701,066.40	3,701,066.40	3,701,066.40	3,701,066.40	3,701,066.40
ESTIMACIONES, DEPRECIACIONES, DETERIOROS, OBSOLENCIA Y AMORTIZACIONES	-419,068,796.48	-423,086,628.44	-426,165,908.37	-430,196,325.49	-434,223,168.29	-431,006,500.15	-434,842,499.39	-438,993,260.46	-443,063,580.35	-447,115,737.10	-451,162,592.72	-455,190,948.78
DEPRECIACION DETERIORO Y AMORTIZACION ACUMULADA DE BIENES MUEBLES E INMUEBLES	-419,068,796.48	-423,086,628.44	-426,165,908.37	-430,196,325.49	-434,223,168.29	-431,006,500.15	-434,842,499.39	-438,993,260.46	-443,063,580.35	-447,115,737.10	-451,162,592.72	-455,190,948.78
ACTIVOS DIFERIDOS	0.00	0.00	0.00	0.00	0.00	0.00	0.00	0.00	0.00	0.00	0.00	0.00
EJECUCION DE PROYECTOS PRODUCTIVOS	0.00	0.00	0.00	0.00	0.00	0.00	0.00	0.00	0.00	0.00	0.00	0.00
TOTAL ACTIVO	3,642,293,714.06	3,613,409,366.51	3,537,285,703.59	3,448,633,810.21	3,415,594,849.77	3,401,598,211.21	3,381,632,053.33	3,389,504,050.85	3,388,895,018.67	3,385,553,743.36	3,450,725,315.49	3,362,367,502.54
PASIVO CIRCULANTE	340,780,306.57	279,440,804.99	179,121,758.48	111,518,535.34	69,073,604.64	42,069,080.81	34,086,436.88	47,052,108.70	31,178,245.61	-14,828,419.00	94,683,721.70	163,449,439.74
CUENTAS POR PAGAR A CORTO PLAZO	300,577,683.57	239,238,181.99	138,919,135.48	71,315,912.34	28,820,981.64	1,866,457.61	-6,114,126.12	8,643,485.79	-9,024,377.19	-53,031,042.00	-25,538,901.21	50,459,644.01
SERVICIOS PERSONALES	2,307,732.07	-588,214.49	-1,142,178.01	-3,532,008.04	-3,947,620.54	-4,567,169.70	-4,673,606.61	-21,033,766.24	-31,175,093.57	-39,324,430.14	-40,233,724.47	-13,650,704.62



MUNICIPIO DE DURANGO
DIRECCIÓN MUNICIPAL DE ADMINISTRACIÓN Y FINANZAS
ESTADOS DE SITUACIÓN FINANCIERA 2022
TESORERÍA



NOMBRE	ENERO	FEBRERO	MARZO	ABRIL	MAYO	JUNIO	JULIO	AGOSTO	SEPTIEMBRE	OCTUBRE	NOVIEMBRE	DICIEMBRE
PROVEEDORES	139,047,271.00	76,736,776.24	50,262,399.12	49,754,637.36	32,129,718.29	26,688,447.87	36,415,328.50	58,749,702.37	37,917,373.04	53,866,204.68	62,159,522.62	111,618,615.55
OTRAS DEUDAS POR PAGAR	0.00	0.00	0.00	0.00	0.00	0.00	0.00	0.00	0.00	0.00	0.00	0.00
CONTRATISTAS POR OBRAS PÚBLICAS	118,223,406.01	115,620,175.34	67,864,552.11	49,498,422.92	44,374,751.41	33,292,392.61	33,296,135.00	33,738,951.77	34,016,617.67	16,160,596.71	15,227,230.67	13,748,883.68
TRANSFERENCIAS OTORGADAS	0.00	0.00	0.00	0.00	0.00	0.00	0.00	0.00	0.00	0.00	0.00	0.00
RETENCIONES Y CONTRIBUCIONES POR PAGAR A CORTO PLAZO	5,043,846.19	-5,619,649.62	-26,873,255.11	-38,569,179.09	-44,426,701.24	-49,120,140.09	-61,061,129.33	-46,809,261.66	-46,576,343.13	-54,904,484.92	-27,921,978.41	-19,351,722.95
DEVOLUCIONES DE CONTRIBUCIONES POR PAGAR A CORTO PLAZO	250,584.58	254,631.20	658,594.24	666,692.46	604,100.42	545,185.14	532,947.76	542,497.17	546,256.70	544,058.50	548,573.50	647,888.50
OTRAS CUENTAS POR PAGAR A CORTO PLAZO	35,704,843.72	52,834,463.32	48,128,623.13	13,497,344.73	81,833.30	-5,172,258.42	-10,622,801.44	-18,338,637.62	-23,753,387.60	-30,884,986.81	-35,316,525.11	-43,149,235.95
DOCUMENTOS POR PAGAR A CORTO PLAZO	0.00	0.00	0.00	0.00	0.00	0.00	0.00	0.00	0.00	0.00	0.00	0.00
DOCUMENTOS COMERCIALES POR PAGAR A CORTO PLAZO	0.00	0.00	0.00	0.00	0.00	0.00	0.00	0.00	0.00	0.00	0.00	0.00
TÍTULOS Y VALORES A CORTO PLAZO	0.00	0.00	0.00	0.00	0.00	0.00	0.00	0.00	0.00	0.00	0.00	0.00
TÍTULOS Y VALORES DE LA DEUDA PÚBLICA INTERNA A CORTO PLAZO	0.00	0.00	0.00	0.00	0.00	0.00	0.00	0.00	0.00	0.00	0.00	0.00
PORCIÓN A CORTO PLAZO DE LA DEUDA PÚBLICA A LARGO PLAZO	40,202,623.00	40,202,623.00	40,202,623.00	40,202,623.00	40,202,623.00	40,202,623.00	40,202,623.00	40,202,623.00	40,202,623.00	40,202,623.00	40,202,623.00	40,202,623.00
PORCIÓN A CORTO PLAZO DE LA DEUDA PÚBLICA INTERNA	40,202,623.00	40,202,623.00	40,202,623.00	40,202,623.00	40,202,623.00	40,202,623.00	40,202,623.00	40,202,623.00	40,202,623.00	40,202,623.00	40,202,623.00	40,202,623.00
FONDOS Y BIENES DE TERCEROS EN GARANTÍA Y/O ADMINISTRACIÓN A CORTO PLAZO	0.00	0.00	0.00	0.00	0.00	0.00	0.00	0.00	0.00	0.00	0.00	0.00
FONDOS EN ADMINISTRACIÓN A CORTO PLAZO	0.00	0.00	0.00	0.00	0.00	0.00	0.00	0.00	0.00	0.00	0.00	0.00
FONDOS DE FIDUCIARIO, MANDATOS Y CONTRATOS ANALÓGOS A CORTO PLAZO	0.00	0.00	0.00	0.00	0.00	0.00	0.00	0.00	0.00	0.00	0.00	0.00
OTROS PASIVOS DIFERIDOS A CORTO PLAZO	0.00	0.00	0.00	0.00	0.00	0.00	0.00	0.00	0.00	0.00	0.00	0.00

PASIVO NO CIRCULANTE	234,451,276.40	234,398,773.40	234,398,773.40	234,398,773.40	234,398,773.40	234,398,773.40	234,398,773.40	234,398,773.40	234,398,773.40	234,398,773.40	234,398,773.40	234,267,464.14
----------------------	----------------	----------------	----------------	----------------	----------------	----------------	----------------	----------------	----------------	----------------	----------------	----------------

CUENTAS POR PAGAR A LARGO PLAZO	0.00	0.00	0.00	0.00	0.00	0.00	0.00	0.00	0.00	0.00	0.00	0.00
PROVEEDORES POR PAGAR A LARGO PLAZO	0.00	0.00	0.00	0.00	0.00	0.00	0.00	0.00	0.00	0.00	0.00	0.00
CONTRATISTAS POR OBRAS PÚBLICAS POR PAGAR A LARGO PLAZO	0.00	0.00	0.00	0.00	0.00	0.00	0.00	0.00	0.00	0.00	0.00	0.00
OTROS DOCUMENTOS POR PAGAR A LARGO PLAZO	2,590,097.58	2,537,594.58	2,537,594.58	2,537,594.58	2,537,594.58	2,537,594.58	2,537,594.58	2,537,594.58	2,537,594.58	2,465,632.40	2,465,632.40	2,406,285.32
OTROS DOCUMENTOS POR PAGAR A LARGO PLAZO (CONVENIOS)	2,590,097.58	2,537,594.58	2,537,594.58	2,537,594.58	2,537,594.58	2,537,594.58	2,537,594.58	2,537,594.58	2,537,594.58	2,465,632.40	2,465,632.40	2,406,285.32
DEUDA PÚBLICA A LARGO PLAZO	231,861,178.82	231,861,178.82	231,861,178.82	231,861,178.82	231,861,178.82	231,861,178.82	231,861,178.82	231,861,178.82	231,861,178.82	231,861,178.82	231,861,178.82	231,861,178.82
PRESTAMOS DE LA DEUDA PÚBLICA INTERNA POR PAGAR A LARGO PLAZO	231,861,178.82	231,861,178.82	231,861,178.82	231,861,178.82	231,861,178.82	231,861,178.82	231,861,178.82	231,861,178.82	231,861,178.82	231,861,178.82	231,861,178.82	231,861,178.82
PASIVOS DIFERIDOS A LARGO PLAZO	0.00	0.00	0.00	0.00	0.00	0.00	0.00	0.00	0.00	0.00	0.00	0.00

TOTAL PASIVO	575,231,563.97	513,639,578.39	413,520,531.88	345,917,308.74	303,422,378.04	278,467,854.01	266,487,270.29	281,490,882.19	265,577,019.21	219,498,392.22	339,990,533.01	397,661,003.86
--------------	----------------	----------------	----------------	----------------	----------------	----------------	----------------	----------------	----------------	----------------	----------------	----------------

HACIENDA PÚBLICA / PATRIMONIO	3,067,181,131.11	3,099,369,788.12	3,114,365,171.21	3,102,916,501.47	3,112,172,471.73	3,125,130,357.20	3,113,144,783.05	3,089,053,168.66	3,121,318,637.48	3,168,057,351.44	3,129,734,782.48	2,964,701,498.66
HACIENDA PÚBLICA / PATRIMONIO CONTRIBUIDO	1,895,297,384.68	1,895,297,384.68	1,895,408,283.68	1,895,484,282.68	1,897,731,782.68	1,917,549,457.59	1,917,827,457.59	1,920,643,761.62	1,920,661,908.92	1,920,661,908.92	1,920,661,908.92	1,920,661,908.92
DONACIONES DE CAPITAL	1,895,297,384.68	1,895,297,384.68	1,895,408,283.68	1,895,484,282.68	1,897,731,782.68	1,917,549,457.59	1,917,827,457.59	1,920,643,761.62	1,920,661,908.92	1,920,661,908.92	1,920,661,908.92	1,920,661,908.92
ACTUALIZACIONES DEL LA HACIENDA PÚBLICA PATRIMONIO	0.00	0.00	0.00	0.00	0.00	0.00	0.00	0.00	0.00	0.00	0.00	0.00
HACIENDA PÚBLICA / PATRIMONIO GENERADO	1,171,863,746.43	1,204,072,403.44	1,218,956,887.53	1,207,432,218.79	1,214,440,689.05	1,207,580,899.61	1,195,317,325.46	1,167,409,407.04	1,200,656,988.54	1,245,395,442.22	1,209,072,879.56	1,044,039,589.74
PATRIMONIO ACUMULADO	977,801,789.58	978,623,735.71	973,696,342.90	969,085,463.13	969,170,832.82	963,446,786.34	963,402,420.72	962,907,079.26	962,903,056.68	962,750,280.90	962,742,745.47	959,431,756.62
RESULTADO DEL EJERCICIO AHORRO / DESAHORRO	194,061,956.85	225,648,667.73	245,260,545.13	238,346,755.66	245,269,608.23	244,132,113.27	231,914,304.74	204,502,327.76	237,753,931.66	282,645,161.32	246,330,125.13	84,607,833.12

TOTAL PASIVO MAS HACIENDA PÚBLICA PATRIMONIO	3,642,392,714.08	3,613,009,366.51	3,527,885,703.09	3,448,833,810.21	3,415,594,849.77	3,401,568,211.21	3,281,637,053.33	3,369,504,050.85	3,286,895,018.67	3,385,553,743.36	3,450,775,315.43	3,362,392,502.54
--	------------------	------------------	------------------	------------------	------------------	------------------	------------------	------------------	------------------	------------------	------------------	------------------

MUNICIPIO DE DURANGO
DIRECCION MUNICIPAL DE ADMINISTRACION Y FINANZAS
ANEXOS AL 31 DE DICIEMBRE 2022

BANCOS TESORERIA	SALDO
HSBC 4015782840 LICITACIONES	703.17
HSBC 4049397045 BANCARIZACION PREDIAL	10,003.84
SANTANDER 65502167888 TARJETA DE CREDITO GASTO CORRIENTE	2,080,043.23
SANTANDER 65502139799 NOMINA	1,525.02
SANTANDER 65502546921 BANCARIZACION SORIANA	76.92
BANORTE 0184065193 NOMINA	21,822.30
BANORTE 0168442719 GASTO CORRIENTE	10,096,439.32
BANORTE 0548495326 GASTOS DE EJECUCION	1,998,829.27
BANORTE 0559378135 MI TORTILLA	151,469.34
BANORTE 0548495335 BECAS EDUCACION	93,772.66
BANORTE 0559378144 CAPITAL SEMILLA	73,394.52
BANORTE 0574412948 NUCLEOS EMPRESARIALES	112,205.84
BANORTE 0589880699 BANCARIZACION BANORTE	377.48
BBVA 00157753322 LINEA DE CREDITO	904,018.22
BBVA 00161137255 BANCARIZACION	11,850.63
BANORTE 0233867902 REC DE OBRA TERM	718,643.31
SANTANDER 65505823000 GRATIFICACION	1,098.41
BANAMEX NOMINA 70115052789	41,880.25
SANTANDER 65505823031 EXAMENES DE LA VISTA SEGURIDAD PUBLICA	151,256.74
BBVA 0115593697 NOMINA	43,752.65
SANTANDER 65508457436 LINEA DE CAPTURA PREDIAL	886.21
BANAMEX 70165024085 BANCARIZACION TPV	634,319.91
BANORTE 1140395863 BANCARIZACION PREDIAL BANORTE VERSION 5	75,283.09
SANTANDER 6550848507 BANCARIZACION PREDIAL SANTANDER VERSION 5	485,917.04
BANAMEX 70165371931 BANCARIZACION PREDIAL BANAMEX VERSION 5	3,201.79
SANTANDER 65508585809 BANCARIZACION SORIANA	1,378.00
SANTANDER 65508710650 LINEA DE CAPTURA PREDAL INTERNET	44,597.32
BANORTE 11807360249 PAGOS REFERENCIADOS	0.10
BANORTE 1186256962 RESERVA DE AGUINALDO	2,937.04
BANORTE 0548495317 GASTO CORRIENTE	30,922.68
BANORTE 1042758030 PARTICIPACIONES FEDERALES 2019	11,949.77
BANORTE 1088205961 CUENTA PAGADORA DE GASTO CORRIENTE	1,983,001.29
BANORTE 1093945083 PARTICIPACIONES FEDERALES 2020	536.78
BANORTE 1093945980 PAGADORA ESPECIAL	80,326.18
BBVA 0115451124 CRÉDITO SIMPLE	443.34
BANORTE 1135132448 PARTICIPACIONES FEDERALES 2021	930,441.93
BANORTE 1105367458 CADENAS PRODUCTIVAS	0.10
BANORTE 1147659564 CUENTA MANDATADA LUMINARIAS	2,727.48
BANORTE 1170307797 PARTICIPACIONES FEDERALES 2022	20,413,859.44
BANORTE 1173689850 FONDO ESTATAL 2022	35,882.47
BANORTE 1194833425 FENADU 2022	488.97
SANTANDER 65509516245 CREDITO CORTO PLAZO 2022	38,511.31
BANORTE 0548495362 OBRA PUBLICA (2007-2010)	97,742.43
BANORTE 0461084070 3X1 PARA MIGRANTES 2017 DALLAS	994.85
BANORTE 1042760239 PARTICIPACIONES FEDERALES 2019 (OBRA PUBLICA)	2,331.51
BANORTE 1189824184 PARTICIPACIONES FEDERALES 2022 OBRA PUBLICA	0.10
TOTAL	\$ 41,397,844.25

MUNICIPIO DE DURANGO
DIRECCION MUNICIPAL DE ADMINISTRACION Y FINANZAS
ANEXOS AL 31 DE DICIEMBRE 2022

BANCOS DEPENDENCIAS Y OTROS	SALDO
BANORTE 0818103614 REC DE OBRA NO TERMINADA	3,898,181.30
BANORTE 1094162887 DONATIVOS (CRUZ ROJA)	69,678.41
BANORTE 1148655581 DONATIVOS A BOMBEROS	340,303.30
HSBC 4010921724 FOCMED	215,621.58
BANORTE 0233867500 FOMENTO ECONOMICO	119,524.81
BANORTE 11566738989 MICROREDITOS RURALES	1,678.03
SANTANDER 65503820164 LIQUIDACIONES SUBSEMUN	12,254.97
BANORTE 0263736117 SUBSEMUN 2014 FONDO DE RETIRO	4,494,900.81
TOTAL	\$ 9,152,143.21


MUNICIPIO DE DURANGO
DIRECCION MUNICIPAL DE ADMINISTRACION Y FINANZAS
ANEXOS AL 31 DE DICIEMBRE 2022

INVERSIONES FINANCIERAS	SALDO
INVERSIONES SANTANDER 65502139799 CUENTA ENLACE	272,331.88
INVERSIONES SANTANDER 66505823000 GRATIFICACIONES	53,930.05
INVERSIONES SANTANDER 66502167888 TARJETA DE CREDITO	3,220.74
INVERSIONES BANORTE CTA 0504170342 PARTICIPACIONES FEDERALES 2019	341,351.16
INVERSIONES SANTANDER CTA 6550227191 FONDO TESOFE	21,947.14
INVERSIONES BANORTE CTA 505584607 PARTICIPACIONES FEDERALES 2020	9,430.18
INVERSIONES BANORTE CTA 0500107131 TESORERIA	54,524.04
INVERSIONES BANORTE CTA 0506284472 PARTICIPACIONES FEDERALES 2021	23,791.56
INVERSIONES SANTANDER CTA 65505823031 MUNICIPIO DURANGO	10,540.40
INVERSIONES SANTANDER 65503820164 LIQUIDACIONES SUBSEMUN	2,909,267.89
INVERSIONES BANORTE CTA 0506822313 PARTICIPACIONES FEDERALES 2022	8,721.54
INVERSIONES BANORTE CTA 0506576999 GASTOS DE EJECUCION	101,347.70
INVERSIONES BANORTE CTA 0506847440 FONDO ESTATAL 2022	917.04
INVERSION BANORTE CTA 0506934586 RESERVA DE AGUINALDO	7,404,786.03
FIDEICOMISO IXE BANORTE F-1522 (CRED 7823-9030)	798,687.08
INVERSION SANTANDER 65509516245 CREDITO CORTO PLAZO 2022	10,312.04
TOTAL	\$ 12,025,100.47

5

MUNICIPIO DE DURANGO
DIRECCION MUNICIPAL DE ADMINISTRACION Y FINANZAS
ANEXOS AL 31 DE DICIEMBRE 2022

FONDOS CON AFECTACION ESPECIFICA	SALDO
BANORTE 1170321391 FONDO III 2022	3,842,477.65
BANORTE 1170320497 FORTAMUN 2022	909,345.81
BBVA 0117686242 BRIGADAS DE PROTECCION FORESTAL EN INCENDIOS FORESTALES 2022	0.00
BBVA 118766940 FORTALECIMIENTO A LA TRANSVERSALIDAD DE LA PERSPECTIVA DE GENE	0.00
BANORTE 1196632499 REGULARIZACION DE VEHICULOS USADOS DE PROCEDENCIA EXTRAN	0.10
TOTAL	\$ 4,751,823.56



MUNICIPIO DE DURANGO
DIRECCION MUNICIPAL DE ADMINISTRACION Y FINANZAS
ANEXOS AL 31 DE DICIEMBRE 2022

DEUDORES DIVERSOS	SALDO
CHEQUES DEVUELTOS	1,734,920.83
DEUD. DIV. GOBIERNO DEL ESTADO	544,115.29
DEUD. DIV. SANTANDER SERFIN	540,961.50
DEUDORES DIV BBVA BANCOMER	28,689.00
DEUDORES DIV CREDITOS RURALES	1,094,516.78
DEUDORES DIV DE MICROCREDITOS	2,632,592.12
DEUDORES DIV FISCALIA INTERNET INGRESOS	155,201.00
DEUDORES DIV PROGRAMAS FEDERALES	22,000.11
DEUDORES DIV FOCMED	1,699,532.55
DEUDORES DIVERSOS CONVENIOS	2,887,500.00
DEUDORES DIVERSOS CONVENIOS EN ESPECIE	7,703,381.99
DEUDORES DIVERSOS GOBIERNO DEL ESTADO (PART FED)	500,572,413.82
DEUDORES DIVERSOS INSTITUTO MUNICIPAL DE CONSERVACION DE LA VIDA SILVESTRE	39,429.80
DEUDORES DIVERSOS INSTITUTO MUNICIPAL DE LA VIVIENDA	481,706.45
DEUDORES DIVERSOS INSTITUTO MUNICIPAL DE LA FAMILIA	74,957.42
DEUDORES DIVERSOS OXXO	28,351.68
REINTEGROS-RECURSOS HUMANOS	-3,313.18
DEUDORES DIV RETENCION DE FIDEICOMISOS	63,343,435.79
DEUDORES DIV (DEPOSITOS EN GARANTIA)	8,456,423.73
DEUDORES DIV (TRAMITES JURIDICOS)	361,645.60
DEUDORES DIVERSOS SUBSIDIO AL EMPLEO	158,151.51
DEUDORES DIVERSOS VARIOS	24,581,503.58
RESPONSABILIDADES	551,008.69
TOTAL	\$ 6,177,689,126.06

MUNICIPIO DE DURANGO
DIRECCION MUNICIPAL DE ADMINISTRACION Y FINANZAS
ANEXOS AL 31 DE DICIEMBRE 2022

DEUDORES DIVERSOS (VARIOS)	SALDO
AGUAS DE MUNICIPIO DE DURANGO	7,308,417.88
CONSULTA ACTUARIOS S.C.	497.51
DEDUCIBLES DE VEHICULOS	20,198.92
DEUDORES DIVERSOS CONADE	1,367.56
ELIZABETH MARTINEZ RAMIREZ	105.00
ISMAEL GARCIA FLORES	95,160.50
JOSE ROBERTO ESQUIVEL VALENZUELA	16,951.93
FEDERACION DE ASOCIACIONES DE LA SOCIEDAD CIVIL	36,720.00
FORTAMUN	1,298.82
ALMA PATRICIA AREVALOS VELAZQUEZ	6,163.33
MIGUEL ANGEL BREDIA IBARRA	782.64
JESUS RAMSES MARQUEZ VALDEZ	247.33
JOAQUIN GONZALEZ CAMPAGNE	118.43
JUAN FRANCISCO GUTIERREZ BERUMEN	665.00
OLIVIA MORONES MARTINEZ OLIVA	1,954.90
OSCAR JAVIER ESTALA OSCAR JAVIER	414.82
ROSA ISELA LOPEZ CASAS	213.96
HECTOR FABIAN GUTIERREZ LOPEZ	119,208.94
ABASTECEDORA DE FIERRO Y ACERO SA DE CV	2,547.82
JAIRO MISAEL PAREDES SANDOVAL	7,864.00
HOTEL HINVEST SAS	9,011.28
MANUEL HARO ADAME	131.17
MARIA ELENA BRITO LOPEZ	95,000.00
MERCADO GOMEZ PALACIO	514,109.46
UNIVERSIDAD ESPAÑA	450,000.00
OFELIA HUERTA MELENDEZ	300.00
JAVIER HERNANDEZ VALADEZ	579.20
JUAN GABRIEL FELIX SOSA	297.96
GUILLERMINA MONTELONGO CHAIREZ	3,600.00
HUMBERTO RAUL ROSALES BADILLO	17,436.00
ABRAHAM SAID GUTIERREZ CISNERO	500.00
ACEROS DEL GUADIANA S.A. DE C.V ,	48,824.40
ALONDRA MICHEL CARDONA GARCIA	464.90
AMEQ DE MEXICO SA DE CV	12,808.72
AXA SEGUROS	11.75
CAPCU SOCIEDAD CIVIL	1,546,860.00
CARLOS ALBERTO GONZALEZ SOTO	3,000.00
CHEQUE 78571	30,000.00
CHEQUE-75528	142,000.00
CHRISTIAN ALEXANDER RIVERA TORRES	2,000.00
COMERCIALIZADORA ORTIGAL SA DE CV	205,000.00
COMERCIALIZADORA RUT KICH SA DE CV	4,139,870.28
CONSTRUCCIONES JANKAR SA DE CV	100,000.00
COSME ENRIQUEZ REYES	50,000.00
DIANA LAURA GONZALEZ ORTEGA	4,000.00
DIDILIA AC	5,000.00
DMYTRO CHONI	64,999.94
EDGAR DELFINO MONTAÑO RAMIREZ	10,600.00
EDUARDO BLANCO PINEDA	20,996.00
ESPACIO MUESTRAL SC	812,000.00
EU ZEN CONSULTORES SC	407,952.40
EXPANSION SA DE CV	283,385.68

MUNICIPIO DE DURANGO
DIRECCION MUNICIPAL DE ADMINISTRACION Y FINANZAS
ANEXOS AL 31 DE DICIEMBRE 2022

DEUDORES DIVERSOS (VARIOS)	SALDO
GARG860627FY6 PAGO 110319	40,000.00
GAS IMPERIAL	134.63
GRUPO EMPRESARIAL ROSMI SA DE CV	251,012.56
GUILLERMO AYALA CARRERA	6,308.00
HDI SEGUROS SA DE CV	756.00
HECTOR OCTAVIO SALAS VENEGAS	2,247.18
HECTOR REYNA ALMEIDA	6,380.00
HER SIERRA SA DE CV	1,665,000.00
HOGAR INFANTIL AC	3,000.00
INSTITUTO MEJORES GOBIERNO AC	572,500.00
ISAAC MARTINEZ RIVERA	500.00
ISAI ESPARZA DE LA CRUZ	3,000.00
JOSE ANGEL PAEZ MORENO	500,000.00
JOSE CARLOS BUENO RODRIGUEZ	106,155.20
JOSE ROBERTO PADILLA ALVARADO	4,060.00
JUAN MANUEL SERNA AGUIRRE	22,878.68
LAURA MARIA BURCIAGA FERNANDEZ	4,060.00
LESLIE JOSEFINA OLIVEROS MORALES	3,333.32
LIFE OCCIDENTAL DESARROLANDO	100,000.00
MARIA DEL ROCIO MARRUFO HERNANDEZ	2,000.00
MARIA LUCIA DEVORA RAMIREZ	2,500.00
MARIA TERESA CASTILLO DEL PALACIO	63,828.80
MARISOL GALVAN FRIAS	10,000.00
MARIZA AYALA PEREZ	918,000.00
MARKETING GUBERNAMENTAL SC	200,000.00
MISION JOVEN MORCILLO AC	6,000.00
OCHO8703144TA PAGO 200417	59,765.52
PABLO ANTONIO GARCIA CISNEROS	1,751,400.00
PEDRO PULIDO ALVAREZ	1,060,858.00
SERVICIOS PROFESIONALES DE ASESORIA DE SOLUCIONES EMPRESARIALES	303,813.40
SOCIEDAD ACTIVA POR DURANGO AC	6,000.00
TOMASA REYES SARABIA W	13,032.88
VICTOR REYES BARRIENTOS	2,000.00
VICTORIA EDITORES SA DE CV	289,340.98
TOTAL	\$ 24,581,503.58

MUNICIPIO DE DURANGO
DIRECCION MUNICIPAL DE ADMINISTRACION Y FINANZAS
ANEXOS AL 31 DE DICIEMBRE 2022

No. EMPLEADO	PRESTAMOS A CORTO PLAZO	SALDO
26	CALDERON PARRA MARTINA ELIAZAR	1,125.00
108	TRIANA BONILLA ELIDIA	4,625.00
143	QUIÑONES CASTRELLON ANGELICA MARIA	1,250.00
161	VALVERDE GARCIA NORMA GUADALUPE	2,875.00
166	MARES MEDEL GERARDO ELIAS	4,125.00
176	CAMPOS RODRIGUEZ MARIA GABRIELA	3,250.00
242	AGUIRRE HERNANDEZ VERONICA	1,500.00
246	AVILA CASTRUITA MARIA ANGELICA	750.00
247	MORQUECHO AMADOR MA LILIA	3,900.00
259	IBARRA GALAVIZ FELIPE DE JESUS	5,250.00
267	REYES DIAZ NYDIA ALEJANDRA	2,250.00
275	LOZANO CUMPLIDO ALMA PATRICIA	6,900.00
308	ROCHA MARIA JUANA	2,350.00
344	SALAS VAZQUEZ CIPRIANO	7,500.00
348	PEREZ HERNANDEZ HUGO	1,812.50
388	RODRIGUEZ GOMEZ MARIA DE LOS ANGELES	4,000.00
426	TAJONAR MARTINEZ JOSE LUIS	1,100.00
481	BURCIAGA SOLIS HORTENSIA	10,000.00
482	MARTINEZ ESPINO MARIA DOLORES	10,000.00
513	HUIZAR CONTRERAS MARIA TERESA	1,500.00
524	FERNANDEZ GALLEGOS MARIA DE LOURDES	7,500.00
705	VELA FLORES CARLOS	1,250.00
720	GALINDO CORDOVA MA JUANA	6,000.00
850	CONTRERAS CISNEROS SANTIAGO	4,800.00
871	SOTO CASAS ROSALINA	750.00
905	CONTRERAS FLORES JESUS	6,125.00
906	SOTO ALDABA LUZ ARIADNA	1,625.00
942	RODRIGUEZ ESPINO LUIS MIGUEL	2,100.00
970	VALENCIA VAZQUEZ MANUEL FAUSTINO	2,500.00
983	REYES TORRES ROCIO	1,350.00
1015	RAMIREZ SAUCEDO ARMANDO	4,250.00
1023	SOLIS LUNA BLANCA NELY	3,750.00
1025	MARTINEZ GALINDO SALVADOR	4,625.00
1030	CAZARES RAMIREZ CARLOS EDMUNDO	1,050.00
1037	HERNANDEZ ZAMARRIPA JULIETA	5,950.00
1090	MARTINEZ SOLIS MARIA ELENA	900.00
1096	ORNELAS VAZQUEZ JUAN JESUS	3,750.00
1173	GONZALEZ FERNANDEZ MARIA GUADALUPE	6,650.00
1192	CALDERON ORTEGA MARIA GUADALUPE	100.00
1260	MORENO RODRIGUEZ ESTANISLAO	4,625.00
1262	MALDONADO VALDIVIA FLORENCIO ADRIAN	3,750.00
1284	CARO GARZA ESTHER	1,000.00
1308	SOSA ROMAN ANTONIO	3,200.00
1310	GONZALEZ ORONA JOSE MANUEL	3,375.00
1393	GURROLA MENDOZA MARIA DE JESUS	2,750.00
1419	HERRERA ESPINOZA JOSE MANUEL	1,500.00
1442	RODRIGUEZ GALINDO ROSA DE LOURDES	1,500.00
1453	ALDABA VERDUGO BRICIA	250.00

MUNICIPIO DE DURANGO
DIRECCION MUNICIPAL DE ADMINISTRACION Y FINANZAS
ANEXOS AL 31 DE DICIEMBRE 2022

No. EMPLEADO	PRESTAMOS A CORTO PLAZO	SALDO
1465	GUERRERO OCHOA NORMA	375.00
1467	PEREZ MARIA GUADALUPE	4,500.00
1475	ELOSIGUIN VALENZUELA MARGARITA	6,000.00
1550	LOPEZ LUJAN MARIA YOLANDA	875.00
1723	HERRERA QUINTERO GERARDO	3,250.00
1914	ALCALDE RAMIREZ LUIS MANUEL	3,000.00
1916	MORENO RODRIGUEZ ALFREDO	3,000.00
1996	SALAZAR ESPINOZA JOSE ANTONIO	1,200.00
2002	ALDABA VERDUGO VICTOR	750.00
2012	ALMONTE SOLIS LAURENCIA JOSEFINA	4,500.00
2020	MOLINA CARDOZA BERTHA	2,500.00
2030	SANJUAN FUENTES CAMERINO	1,500.00
2089	VAZQUEZ MORALES JUAN CARLOS	2,125.00
2096	SALAZAR HERNANDEZ SANTIAGO	3,500.00
2099	HINOJOSA AGUILAR PATRICIA	350.00
2117	LAINES RODRIGUEZ PABLO CESAR	4,000.00
2138	MORALES BERMUDEZ MARIA DEL SOCORRO	8,500.00
2142	CANALES LOZANO ERASMO	3,150.00
2148	NUÑEZ BARRERA HENRY RICHARD	750.00
2150	CARRILLO JUAN MANUEL	2,500.00
2157	ANGUIANO MARTINEZ JUAN PEDRO	1,000.00
2163	NUÑEZ GARCIA ANGEL	11,750.00
2171	ZAVALA MORENO CLAUDIA ELENA	4,500.00
2209	ROBLES DOMINGUEZ MA. CRISTINA	1,875.00
2328	GOMEZ MATA MARIA ANTONIA	1,250.00
2346	LUCERO LAURA	3,250.00
2546	ANGULO TREJO VICTOR MANUEL	2,750.00
2555	GONZALEZ AYALA FELIPE GERARDO	1,425.00
2582	FLORES VAZQUEZ JESUS EFREN	2,875.00
2611	GUERECA ENRIQUEZ LINO	1,500.00
2619	CASTRO VALLES JESUS ANDRES	2,750.00
2705	ANDRADE EZQUIVEL GABRIEL	25.00
2711	ONTIVEROS SOTO MARIA TERESA	300.00
2732	NAVARRO BERMUDEZ RAUL	2,475.00
2780	ALVARADO MACIAS JOSE ENRIQUE	4,500.00
2831	NUÑEZ BLANCO DOMINGO TERESO	2,875.00
2853	FUENTES MARTINEZ RAFAEL	1,750.00
2867	PEREZ RICARIO JESUS	6,625.00
2883	DE LA CRUZ ANDRADE AVELINA	125.00
2914	JASSO SAUCEDO JOSE LUIS	5,000.00
2920	RANGEL ESTRADA ERASMO	625.00
2926	ROSAS SANTILLANO NELY MARGARITA	1,950.00
2928	BATRES DIAZ CONSUELO	2,375.00
2938	SORIA MARRUFO MARIA DOLORES	200.00
2968	ZAPATA HERNANDEZ PATRICIO	4,375.00
2983	PEREZ VILLA JESUS	1,375.00
2994	AVILA RAMIREZ ROMULO	6,675.00
3031	MORENO HERNANDEZ JOSE DIONICIO	3,300.00

MUNICIPIO DE DURANGO
DIRECCION MUNICIPAL DE ADMINISTRACION Y FINANZAS
ANEXOS AL 31 DE DICIEMBRE 2022

No. EMPLEADO	PRESTAMOS A CORTO PLAZO	SALDO
3151	ROMO AVITIA GABRIELA	4,750.00
3159	GARCIA VALENZUELA MARIA SANDRA	1,050.00
3290	GALINDO BAYLON RAQUEL	750.00
3434	MURILLO AMEZCUA HUMBERTO	1,875.00
3439	OROZCO GARCILAZO MARIA CELIA	500.00
3586	MATA RODRIGUEZ LUZ ELENA	1,300.00
3595	VAZQUEZ ROCHA ROSA MARIA	2,250.00
3620	CANALES SARMIENTO RAUL	750.00
3707	CHACON AGUILAR JUANA	4,250.00
3718	BARRON ARREOLA OLGA LIDIA	2,000.00
3741	HERNANDEZ GARCIA SANDRA VERONICA	3,750.00
3888	HERNANDEZ SANTILLAN MARIA CECILIA	3,750.00
4091	GARCIA ROCHA MARIO	4,750.00
4115	DE LA CRUZ RODRIGUEZ MARICELA	5,000.00
4204	DOMINGUEZ PULIDO GABRIELA IVONE	1,000.00
4208	CASTAÑEDA CUEVAS SALVADOR	4,500.00
5039	VELA VALDEZ ROSA MARIA	1,100.00
5186	SALAS VAZQUEZ EVA	2,000.00
5410	ALDAVA FERMAN LEODEGARIO	2,625.00
5501	RODRIGUEZ RODRIGUEZ ESTEBAN	3,000.00
5523	RUIZ CARRILLO ARMANDO	500.00
5547	FERNANDEZ ADAME MARIA DE LA LUZ	3,600.00
5742	HERNANDEZ ROMERO MARTIN	250.00
5861	LEYVA DE LA ROSA JOSE GUADALUPE	1,350.00
6232	FRAIRE DOMINGUEZ EUGENIA	4,500.00
6349	CARRILO DE LA PAZ MA. DE LOURDES	1,375.00
6377	CASTRO GONZALEZ MA. GUADALUPE	375.00
6445	GONZALEZ FLORES MARIA DEL RAYO	3,000.00
6506	BUSTAMANTE MONTIEL MARIA GUADALUPE DE JESUS	4,500.00
6583	MARTINEZ GONZALEZ MARIA LETICIA	3,250.00
6725	VAZQUEZ LOPEZ JOSE ENRIQUE	4,500.00
6764	MORALES CASTRO ROMAN	975.00
7030	GARCIA VALENZUELA ALICIA	49,300.00
7081	MARTOS CORTEZ EVANGELINA	1,500.00
7187	RIOS JIMEMEZ GUADALUPE	1,500.00
7197	MENDOZA VALDEZ YOLANDA	4,406.90
7444	RIVERA CARRILLO JOSE MARIO	4,000.00
7645	MORALES MONSERRAT LUZ MAYELA	1,000.00
7709	HERNANDEZ DOMINGUEZ VICTOR HUGO	3,500.00
7730	GARCIA CANO LUIS ENRIQUE	1,000.00
7790	VARGAS DOMINGUEZ JOSEFINA	3,750.00
7791	VALLES LOPEZ MARIA MAYELA	1,500.00
7799	VAZQUEZ GONZALEZ MARTHA	4,750.00
7813	VALDEZ ROSALES MARIA SOFIA	1,150.00
7834	VILLALPANDO GARCIA SAMUEL	500.00
7870	ROMERO SANTANA JESUS ROBERTO	850.00
7876	MARTINEZ SOLIS ELVA	10,150.00
7880	RODRIGUEZ ORTIZ INES	1,500.00

MUNICIPIO DE DURANGO
DIRECCION MUNICIPAL DE ADMINISTRACION Y FINANZAS
ANEXOS AL 31 DE DICIEMBRE 2022

No. EMPLEADO	PRESTAMOS A CORTO PLAZO	SALDO
7883	REYES JUAREZ TEOFILO	3,250.00
7914	AVILA AYALA AURELIO	125.00
7980	ESTRADA DELFIN SILVIA NOHEMI	1,750.00
8052	CARRERA DIAZ IVAN	3,625.00
8071	LUNA AVALOS MARTIN	3,375.00
8076	BENITEZ GARCIA ANGEL ALBERTO	5,775.00
8088	CONTRERAS GONZALEZ MA INES	525.00
8103	GUERECA ENRIQUEZ MARGARITO	2,025.00
8124	LEDEZMA RIVERA FRANCISCO LUIS	1,725.00
8134	ACUÑA RAMIREZ J FELIX	2,125.00
8137	FELIX MENA FABIAN	4,250.00
8150	HERNANDEZ GURROLA MARIA HORTENCIA	2,325.00
8155	LEAL AVILA DIONISIO	1,650.00
8164	GALVAN GALVAN SAUL	4,000.00
8201	AGUILAR URBINA ISMAEL	1,875.00
8212	LUGO FERNANDEZ J REYES	1,375.00
8217	MORENO ACEVEDO JOSE ALFREDO	700.00
8224	RAZON JIMENEZ EDGAR ESMITH	125.00
8226	LUGO FERNANDEZ APOLINAR	125.00
8237	ALVAREZ RAMIREZ LUIS	250.00
8245	FERNANDEZ FAVELA JUAN	6,000.00
8250	GALVAN HERNANDEZ LAURA	1,500.00
8259	RIOS RODRIGUEZ MARIA DOLORES	3,000.00
8266	FERNANDEZ FAVELA MARIA SOLEDAD	1,125.00
8271	MARTINEZ AVENDAÑO MA CRUZ	4,000.00
8300	NUÑEZ GARCIA MARTIN	2,000.00
8334	ESCOBEDO SILVA JESUS	700.00
8359	MORENO RODRIGUEZ JORGE	2,625.00
8360	MORENO RODRIGUEZ MIGUEL ANGEL	875.00
8365	DE LA TORRE BONILLA JOSE ARTURO	4,000.00
8366	DE LA TORRE BONILLA JUAN MANUEL	2,700.00
8454	VAZQUEZ VELA EDGAR MANUEL	2,500.00
8476	TORRES CARRASCO VIVIANO	2,750.00
8482	RAZON JIMENEZ WALTER DANIEL	1,725.00
8485	MORENO RAMIREZ MARIA GUADALUPE	4,375.00
8547	NAVARRO BAÑUELOS MANUEL DE JESUS	4,500.00
8552	IBARRA VARELAS GERARDO DE JESUS	5,250.00
8572	ALVAREZ VENEGAS MARIO ALBERTO	1,800.00
8579	SANDOVAL SALAS ADAN	1,350.00
8582	RAMIREZ ROSALES JOSE ANTONIO	375.00
8598	OSORIO GONZALEZ AGUSTIN	6,725.00
8610	SORIANO SORIANO ARMANDO	1,050.00
8621	VAZQUEZ VELA MIGUEL ANGEL	2,500.00
8682	IRIGOYEN CONTRERAS RUBEN	3,600.00
8686	MEDINA SOLIS MARGARITA	1,150.00
8687	RIOS RODRIGUEZ PAULA DE LA CRUZ	5,000.00
8694	TORRES RESENDIZ CECILIO	1,375.00
8727	VELA FLORES RUBEN	2,500.00

MUNICIPIO DE DURANGO
DIRECCION MUNICIPAL DE ADMINISTRACION Y FINANZAS
ANEXOS AL 31 DE DICIEMBRE 2022

No. EMPLEADO	PRESTAMOS A CORTO PLAZO	SALDO
8736	CONTRERAS MANQUEROS JULIO	4,125.00
8818	GARCIA GANDARA ROBERTO	2,625.00
8823	JIMENEZ HERNANDEZ JESUS	4,875.00
8828	GARCIA NEGRETE CARLOS ALBERTO	3,250.00
8836	MELLENDEZ CASTILLO GERARDO	3,725.00
8870	DELGADO LOPEZ ADOLFO	1,750.00
8873	GONZALEZ GURROLA CESAR ARTURO	8,500.00
8887	VELA FLORES HECTOR MARIO	3,375.00
8948	ANGUIANO MARTINEZ HUGO	1,950.00
8951	SOTO HERNANDEZ JOSE FRANCISCO	3,900.00
8967	RENTERIA ESTUPIÑAN GUILLERMO	4,250.00
8984	MARTINEZ MORENO ALBERTO	2,500.00
8993	REYES DELGADO FLORENCIO	4,875.00
8997	HERNANDEZ SANCHEZ CIRA	3,775.00
8998	MARQUEZ GONZALEZ CLAUDIA MAYELA	125.00
9005	SOTO HERNANDEZ JOSE MANUEL	1,050.00
9052	RIVERA HERNANDEZ MOISES	1,625.00
9062	MARQUEZ GONZALEZ NOE OSVALDO	125.00
9063	BONILLA MA BEATRIZ	250.00
9081	MORENO DIAZ DANIEL	1,050.00
9095	MORENO DIAZ AUSENCIO	4,725.00
9104	PARGA MARTINEZ MARIA DE LOS ANGELES	1,125.00
9130	MENDOZA FLORES ELENA	625.00
9163	GUERECA CHAVEZ LUIS JAIME	3,250.00
9205	GOMEZ CARLOS SERGIO	4,000.00
9279	SIFUENTES HERRERA HUNBERTO	2,250.00
9301	GRACIANO CAMPOS VICTOR	4,375.00
9310	ARELLANO ROSALES MA GUADALUPE	2,250.00
9322	GONZALEZ MENDOZA CORNELIO	4,000.00
9343	GONZALEZ LANDEROS ANDREA	4,875.00
9351	ALMAGUER RUIZ FRANCISCO JAVIER	3,900.00
9391	MEDINA CANALES MARIA SILVIA	4,500.00
9402	HERNANDEZ RENTERIA MIGUEL ARTURO	750.00
9417	GOMEZ ROSALES EDUARDO ANTONIO	3,900.00
9424	SOTO HERNANDEZ JOSE MARTIN	3,600.00
9436	TELLEZ DEVORA MARIO	2,250.00
9453	RODRIGUEZ ORONA ANDRES	9,750.00
9458	PEREZ HERNANDEZ RICARDO	2,250.00
9460	DE LA TORRE CANGAS CARLOS RAFAEL	3,625.00
9464	GARZA HOLGUIN RIGOBERTO	4,875.00
9491	MATA PARRA GUADALUPE TEODORO	3,125.00
9492	NUÑEZ BARRERA JUAN DE JESUS	4,125.00
9500	CONDE JARAMILLO JAVIER	4,875.00
9502	MARTINEZ RODRIGUEZ MONICA	3,750.00
9525	DOMINGUEZ RAMOS BALTAZAR	3,000.00
9531	CORRAL GAMIZ JAIME	4,000.00
9538	RAMIREZ GONZALEZ ARTURO	5,187.77
9555	GUERECA PEREZ MIGUEL ANGEL	2,250.00

MUNICIPIO DE DURANGO
DIRECCION MUNICIPAL DE ADMINISTRACION Y FINANZAS
ANEXOS AL 31 DE DICIEMBRE 2022

No. EMPLEADO	PRESTAMOS A CORTO PLAZO	SALDO
9556	COLIRIO AYALA JUAN CARLOS	2,075.00
9561	VERA ARAGON JESUS OSVALDO	1,625.00
9565	RODRIGUEZ ONTIVEROS RAFAEL	2,125.00
9581	GALARZA CABALLERO JUAN DIEGO	2,900.00
9594	GUERECA PEREZ JESUS NAZARET	375.00
9625	CANDIA DOMINGUEZ ISMAEL	4,500.00
9627	ZAMARRIPA ARANDA MA DEL PILAR	550.00
9635	PULGARIN RODRIGUEZ ROSA MARIA	6,600.00
9643	MORENO RODRIGUEZ JAIME	2,625.00
9646	AVILA CASTRUITA AURELIANO	4,750.00
9662	ESQUIVEL REYNA JOSE RAMON	3,500.00
9663	CASTRELLON MARIA DEL CARMEN	1,000.00
9667	HERRERA HERRERA BRENDA FAVIOLA	3,500.00
9690	ORTIZ DIAZ EDGAR DANIEL	4,250.00
9703	ARREOLA ROBLEDO JOSE CUTBERTO	4,375.00
9704	TORRES MORENO GUSTAVO	7,000.00
9717	SALAS CUMPLIDO SERGIO	1,125.00
9760	VAZQUEZ VELMARES MANUEL	3,250.00
9785	DIAZ JUAREZ REY DAVID	12,500.00
9786	MURO MORENO MARIA GUADALUPE	3,600.00
9807	AVALOS MORALES ENRIQUE	8,600.00
9837	GARCIA CARMONA SANJUANITA	2,000.00
9843	ROMERO ALDAY MANUEL	675.00
9850	RODRIGUEZ NUÑEZ BENJAMIN	3,000.00
9864	GUERRERO GUERRA LEONARDO RAFAEL	4,500.00
9880	TERRONES MONTELONGO VICENTE	1,300.00
9896	GARCIA REYES JOSE GUADALUPE	4,750.00
9903	MACIEL RAMOS ARTURO	1,500.00
9928	VAZQUEZ LOPEZ ISIDRO	1,600.00
9955	DOMINGUEZ CASAS MARTHA OLIVIA	3,000.00
9957	CHAVEZ AMAYA RICARDO ORIMAR	2,000.00
9962	RODARTE TOVALIN MARGARITA	8,125.00
9970	GARCIA ACOSTA ALFONSO	6,039.07
9976	GONZALEZ FLORES SILVANO	5,750.00
10061	MERAZ CANDIA MARIO ALBERTO	750.00
10065	ARREDONDO MENDEZ DORA ERENDIRA	7,500.00
10093	AGUIRRE MARTINEZ HILDA MINERVA	250.00
10116	GUERRERO VARGAS JOSE MARTIN	5,000.00
10382	ROSALES LEONARDO HUGO	10,300.00
10384	CARDONA AGUERO MARTIN	2,625.00
10420	CAZARES JIMENEZ MARIA MAGDALENA	8,000.00
10459	SANDOVAL GONZALEZ GLORIA ELVA	4,500.00
10476	COSSIO RUEDA JOSE MANUEL	9,000.00
10511	RAMIREZ SANCHEZ BLANCA ESTELA	1,500.00
10576	LONGORIA CAMPOS LETICIA	2,750.00
10603	AZPILCUETA GARCIA LUIS ARTURO	1,000.00
10672	PULIDO MARTINEZ CLARA ISABEL	2,850.00
10806	MENDOZA SANDOVAL MARIA DE LOURDES	600.00

MUNICIPIO DE DURANGO
DIRECCION MUNICIPAL DE ADMINISTRACION Y FINANZAS
ANEXOS AL 31 DE DICIEMBRE 2022

No. EMPLEADO	PRESTAMOS A CORTO PLAZO	SALDO
10808	DIAZ AVILA MARIA CONSUELO	3,250.00
10851	SALCIDO HERNANDEZ LUIS OMAR	800.00
10855	GARCIA VALENZUELA MARIA ALEJANDRINA	1,250.00
10864	SIDA GUZMAN DIEGO	10,750.00
10870	LEAL HERNANDEZ KARLA GUADALUPE	500.00
10899	RANGEL SEVILLA MA ISABEL	2,250.00
10930	AVILA MORENO JUAN RAMON	1,375.00
10950	MIJARES BITAR JULIO ANTONIO	1,050.00
10963	SANCHEZ LARA MARIA REMEDIOS	9,500.00
10981	AVALOS ALVAREZ MARIBEL	2,500.00
10997	LUNA ARELLANO TOMASA	125.00
11024	SOSA ALDABA DANIEL ALONSO	500.00
11200	ZAPATA SIMENTAL MARIA DE JESUS	4,750.00
11287	GONZALEZ ORONA ABRAHAM	7,600.00
11363	GARCIA AGUILAR SILVIA	6,500.00
11553	ROSALES VALLES JOSE BRAULIO	250.00
11572	AVILA SANCHEZ MANUELA	250.00
11622	HERNANDEZ BARRIOS AUREA	6,125.00
11728	VILLA GONZALEZ MARIA ISABEL	5,050.00
11866	PADILLA FERNANDEZ ANGEL MANUEL	5,000.00
11938	URBINA BARRIOS JORGE LUIS	1,200.00
11940	RODRIGUEZ GOMEZ MARICRUZ	4,500.00
11991	ALVARADO SOSA ALFONSO	5,250.00
12023	GUTIERREZ HERNANDEZ MAYRA YENY	1,750.00
12031	SORIANO CHAVEZ JUAN PEDRO	4,750.00
12037	PRADO GALVAN JOSE RAMON	2,875.00
12040	TINOCO CHACON BENJAMIN	3,000.00
12043	RENTERIA VILLEGAS JOSE ENRIQUE	7,250.00
12044	GONZALEZ OCHOA GILBERTO	3,125.00
12067	BETANCOURT GONZALEZ ADRIAN	4,750.00
12111	BRISEÑO DUARTE ALMA MUCAY	5,000.00
12168	ROJAS DOMINGUEZ GUILLERMO	250.00
12196	CANDIA CRUZ EDITH VERENICE	4,500.00
12211	GARCIA SALAZAR YESICA LIZETH	4,000.00
12224	TORRES GOMEZ ARIA INOCENCIA	125.00
12225	CONCHA MONCIVAIS BRENDA IDALY	9,050.00
12367	TAPIA FLORES BENITO	4,950.00
12380	PALOMARES RAMIREZ MARCELA IVETT	1,500.00
12389	VIOLANTE ARCE JUAN DAVID	502.46
12450	SARIÑANA DIAZ MARTHA ISABEL	4,375.00
12518	GARZA GARCIA JOSE EMMANUEL	2,500.00
12540	MARTINEZ RIVERO NOE	2,750.00
12575	SOTO RAMIREZ CARLOS ALBERTO	3,600.00
12613	QUIÑONES TORRES MARIA GUADALUPE	3,000.00
12645	DEL CAMPO PARRA EMIGDIO	3,000.00
12676	DIAZ GOMEZ ELSA DANIELA	1,500.00
12728	CURIEL MADRID JUAN ANGEL	3,625.00
12757	GONZALEZ CASTRO OSCAR DANIEL	1,750.00

MUNICIPIO DE DURANGO
DIRECCION MUNICIPAL DE ADMINISTRACION Y FINANZAS
ANEXOS AL 31 DE DICIEMBRE 2022

No. EMPLEADO	PRESTAMOS A CORTO PLAZO	SALDO
12828	RAMIREZ BRISEÑO JOSE ANGEL	4,125.00
12831	ORTEGA SANCHEZ MANUEL DE JESUS	4,500.00
12837	YEPEZ TELLEZ MIGUEL ANGEL	2,000.00
12839	IBAÑEZ CARDENAS JOSE ELISEO	3,625.00
12908	MORENO MUÑOZ JESUS RACIEL	250.00
12917	MORALES CARRILLO TOMAS	4,625.00
12923	MORALES CARRILLO BERNARDO	1,275.00
12926	ORTIZ GARCIA JUAN CARLOS	1,250.00
13140	SARIÑANA DIAZ SILVIA TERESA	125.00
13146	GARCIA ESQUIVEL BARBARA BERENICE	4,750.00
13242	HERNANDEZ REYES BERTHA JULIA	1,500.00
13484	CUELLAR DERAS NATHIELY	3,250.00
13522	CERVANTES QUEZADA JOSE RICARDO	2,500.00
13538	GONZALEZ FALCON ROLANDO	1,500.00
13622	VENEGAS CARRASCO JESUS IVAN	2,250.00
13663	RIOS HERNANDEZ CLAUDIA PATRICIA	4,000.00
13670	REYES SIFUENTES LUZ ESPERANZA	1,800.00
13719	GRACIANO ORTIZ ALFONSO ISAAC	1,750.00
13733	NEVAREZ RODARTE CLAUDIA ELEANE	750.00
13763	HERRERA DOMINGUEZ SAN JUANA ISABELA	250.00
13773	VALLES MENDOZA TANIA LORENA	2,500.00
13774	ALEMAN ALANIS MARTHA	2,550.00
13811	ARGUMEDO ALVARADO CARLOS EDUARDO	4,500.00
14020	TRETO FLORES JESUS NELSON	2,700.00
14021	BANDERAS VENEGAS JOSE IGNACIO	2,750.00
14028	CASTILLO HERRERA LUZ DEL CAMEN	1,750.00
14118	MUÑOZ CONDE RICARDO	4,500.00
14155	CASTILLO HERNANDEZ LIZULY SUSANA	4,000.00
14229	BURGOS VAZQUEZ SANDRA CECILIA	18,000.00
14246	SALAS RIVERA GABRIELA DE GUADALUPE	3,625.00
14262	SAUCEDO IRIGOYEN GREGORIO HUMBERTO	1,800.00
14267	RAMOS DEL RIO MARIA CRUZ	3,875.00
14296	FLORES PULIDO ANGELES IVONNE	3,000.00
14697	FLORES MARTINEZ MAIKO HUMBERTO	1,750.00
14747	ALVAREZ NEVAREZ JESUS MANUEL	2,500.00
14774	SOTO MORALES FRANCISCO JAVIER	1,750.00
14782	DE SANTIAGO BENITEZ VERONICA	7,500.00
14801	GONZALEZ GONZALEZ DIANA	3,250.00
14898	MACIAS SIMENTAL CESAR GERMAN	9,500.00
15024	QUIÑONES ANTUNA JUANA	3,250.00
15058	LUNA NAME MARIA DE LOURDES	3,750.00
15125	PEREZ GURROLA MARIA ITZAL	4,500.00
15139	ROBLES GONZALEZ JUAN CARLOS	3,000.00
15141	AVILA ONTIVEROS EMMA	825.00
15152	LAVIN ESPARZA PATRICIA CAROLINA	2,875.00
15154	GALINDO MERAZ MARCELA	300.00
15178	HERNANDEZ ENRIQUEZ LAURA VIANEY	1,875.00
15190	ORTIZ DOMINGUEZ LIZETH LORENA	11,625.00

MUNICIPIO DE DURANGO
DIRECCION MUNICIPAL DE ADMINISTRACION Y FINANZAS
ANEXOS AL 31 DE DICIEMBRE 2022

No. EMPLEADO	PRESTAMOS A CORTO PLAZO	SALDO
15222	ROSAS DAVILA YURIDIA GUADALUPE	2,500.00
15243	MORA MERAZ ANA MARIA	10,000.00
15332	CASTAÑEDA PUENTES JOSE JORGE	13,750.00
15454	BERNAL MALDONADO MARIA DE JESUS	9,000.00
15490	SCHOBER VIDAÑA BADEN ERWIN	1,500.00
15580	ORTEGA VERA MARCELA	1,750.00
15693	DELGADO DELGADO ANA SOCORRO	4,000.00
15715	CARREON HERRERA JOSAFAT OCTAVIO	2,375.00
15719	CUEVAS COVARRUBIAS YOLANDA	6,250.00
15765	RUIZ COVARRUBIAS MANUEL	4,500.00
15817	ARROYO REYES LUCERO	2,100.00
15822	PIEDRA AGUIÑAGA LAURA	2,500.00
15989	QUIÑONES ORRANTE MARIA DEL RAYO	3,875.00
16001	NAME SOTO SELENE	3,250.00
16008	DIAZ PARRA JUAN CARLOS	9,330.00
16009	CORRAL GAMIZ MARTIN	300.00
16047	CORRAL NUÑEZ DANIEL	1,750.00
16108	RODRIGUEZ MORAN CLAUDIA ELIZABETH	4,000.00
16111	ARMENDARIZ ROJAS MARIA DEL SOCORRO	3,000.00
16219	GALVEZ CAZARES JOSELIN LOURDES	6,300.00
16329	HERNANDEZ RODRIGUEZ MONICA ALEJANDRA	1,350.00
16365	MIRON ESTALA EDDNA LUCIA	2,500.00
16464	AGUILAR ONTIVEROS YOENA DAMARASY	2,500.00
16638	FLORES DIAZ ALEJANDRA VANESSA	250.00
16709	GONZALEZ HARO GISEH VIOLETA	3,250.00
16893	RIOS MUÑOZ MARTHA LUCIA	1,500.00
16910	CEPEDA CEPEDA EDGAR ALEJANDRO	2,250.00
17023	BRETADO PEREZ MARTIN	5,450.00
17024	VALDEZ CALDERON LUIS ALBERTO	5,775.00
17039	GARCIA AVITIA HUGO	3,100.00
17073	VIZCARRA RAMIREZ RAUL	2,750.00
17084	SALCIDO RAMIREZ ILDEFONSO	2,750.00
17088	GRACIANO GUTIERREZ CRISTINA MANUELA	983.00
17157	ALANIS GURROLA JESUS MANUEL	1,250.00
17171	HERRERA TERRONES AURORA	5,000.00
17180	TORRES VAZQUEZ MARIA DE LOS ANGELES	2,000.00
17185	SALAZAR BERMUDEZ JOHANA GRISELDA	300.00
17196	ORONA ANDRADE JUAN	1,400.00
17197	RODRIGUEZ MELENDEZ MANUEL	500.00
17199	GUZMAN GONZALEZ RUTH ARELI	1,500.00
17201	CABRALES ALVAREZ EZEQUIEL	5,125.00
17212	ROCHA GOMEZ OSCAR DARIO	175.00
17243	MENDOZA SANDOVAL MARIA DEL CARMEN	4,375.00
17245	ESTRADA VIDALES MARCELA	7,250.00
17246	HERRERA LOZANO MIGUEL ALBERTO	1,000.00
17249	RAMOS CAMPOS RUBEN	3,000.00
17254	NEVAREZ FAVELA GONZALO	1,000.00
17257	ALDAVA FAVELA SAMUEL LEODEGARIO	2,200.00

MUNICIPIO DE DURANGO
DIRECCION MUNICIPAL DE ADMINISTRACION Y FINANZAS
ANEXOS AL 31 DE DICIEMBRE 2022

No. EMPLEADO	PRESTAMOS A CORTO PLAZO	SALDO
17261	RAMIREZ AVILA JUAN MANUEL	600.00
17262	RODRIGUEZ BARRAZA OMAR JAVIER	4,000.00
17278	RAMIREZ RAMIREZ FRANCISCO	700.00
17280	DE LA TORRE TORRES MARGARITA	5,000.00
17288	HERNANDEZ YAÑEZ OSCAR GERARDO	4,350.00
17295	RODRIGUEZ MELENDEZ REFUGIO	3,375.00
17304	GUTIERREZ LUJAN GUILLERMO	1,050.00
17309	DIAZ SOTO ARMANDO	7,000.00
17315	SANTOS HERNANDEZ JOSE LUIS	3,200.00
17318	VAZQUEZ DURON MARTHA ESTHER	3,000.00
17336	HERNANDEZ VAZQUEZ ROSALBA GUADALUPE	3,200.00
17337	VAZQUEZ FLORES MARIA CONCEPCION	5,500.00
17351	SARACHO BETANCOURT LUIS MANUEL	1,600.00
17356	AGUILERA ZAMUDIO IVONNE LORENA	5,000.00
17362	ROBLES TOVAR ALFONSO	2,500.00
17363	CARRILLO GALINDO JESUS	6,650.00
17364	SEGOVIA HERNANDEZ BLANCA IDALY	8,525.00
17367	PRUDENCIO ALANIZ ELEAZAR	5,000.00
17383	AGUILERA ZAMUDIO ELVIA	3,375.00
17386	VAZQUEZ AVILA SILVIO CARLOS	750.00
17387	ARRIETA MORENO FRANCISCO	1,350.00
17391	BARRERA HERNANDEZ MARIA MARTINA	1,000.00
17397	ALDAVA IBARRA JOSE ASCENCION	3,600.00
17403	TORRES CASTILLO JORGE ALEJANDRO	2,500.00
17415	VILLA DUÑEZ JORGE ALFREDO	400.00
17421	REYES HIGUERA JUAN LUIS	4,250.00
17427	VAZQUEZ GONZALEZ JUAN MANUEL	2,500.00
17430	MORALES CASTRO VICTOR EDUARDO	3,150.00
17434	RUEDA VENEGAS GABRIEL	1,050.00
17468	RODRIGUEZ ORONA MIGUEL ANGEL	1,800.00
17474	JIMENEZ NUÑEZ JESUS OCTAVIO	4,875.00
17476	DE LEON BARRAZA ENRIQUE	850.00
17487	RODRIGUEZ LOPEZ BONNIE ANGELA	875.00
17489	ARANDA CERVANTES JULIANA	4,650.00
17492	BOTELLO MONTES JOSE GERARDO	1,000.00
17495	ALEMAN HARO CELIA CARINA	4,125.00
17517	ALANIS CAMACHO ARTURO	125.00
17522	MEDRANO LEYVA MA. RAMONA	3,150.00
17524	GARCIA ARTEA LUIS FIDEL	9,000.00
17526	GARCIA ARAMBULA VICTOR MANUEL	2,025.00
17527	MUÑOZ GALVAN ROMAN	3,250.00
17538	ANDRADE AYALA JAIME	525.00
17542	JAQUEZ SANCHEZ MAXIMINO	1,750.00
17549	ORTIZ DIAZ MARIA REFUGIO	2,750.00
17552	HERNANDEZ CORRALES GERARDO	1,250.00
17553	BARRON HERNANDEZ RAUL	6,600.00
17561	TORRES JUAREZ JOSE LUIS	3,625.00
17570	GRANADOS ORTEGA CARLOS FRANCISCO	1,000.00

MUNICIPIO DE DURANGO
DIRECCION MUNICIPAL DE ADMINISTRACION Y FINANZAS
ANEXOS AL 31 DE DICIEMBRE 2022

No. EMPLEADO	PRESTAMOS A CORTO PLAZO	SALDO
17606	HINOJOSA MARTINEZ FRANCISCO	4,000.00
17612	QUIÑONEZ ZAMUDIO RAUL	4,500.00
17613	GONZALEZ VAZQUEZ LUIS MANUEL	375.00
17616	ARENAS DIAZ JOSE GERARDO	6,000.00
17619	GARCIA CHAVEZ JOSE GUADALUPE	500.00
17623	MIRANDA PARRA MARIBEL	100.00
17626	GAYTAN SIERRA JOSE ERASMO	5,925.00
17628	DIARRAMENDEZ OSCAR MANUEL	1,625.00
17643	ARREOLA CHACON JAVIER	4,750.00
17646	GARCIA VALENZUELA MARIA DE LOURDES	7,750.00
17649	ROMERO PULGARIN DANIEL ABRAHAN	3,125.00
17656	CATARINO GONZALEZ BENITO	5,000.00
17663	SOLANO AMAYA RAFAEL	3,625.00
17665	VAZQUEZ LOPEZ GILBERTO MANUEL	2,300.00
17679	NAJERA DIAZ ROSA MARIA	6,250.00
17680	HERNANDEZ CONTRERAS EVANGELINA	1,800.00
17682	SORIA GOBEA JOSE LUIS	2,875.00
17687	DURAN MATA ISIDRO	3,375.00
17698	MENDOZA RODRIGUEZ SANDRA ISABEL	4,625.00
17706	ANDRADE REZA MARGARITA GUADALUPE	4,000.00
17709	PULIDO MORALES NAYM	5,000.00
17714	CASTRELLON MARIA DEL ROSARIO	600.00
17718	BRIONES RIOS HECTOR CUAUHEMOC	2,200.00
17722	BARRON HERNANDEZ ALFREDO	1,625.00
17728	PEREZ LUNA JAIRO JONATHAN	1,375.00
17737	CHAVEZ AVILA HECTOR ALAN	4,625.00
17747	CATARINO GONZALEZ JESUS	875.00
17750	ESPINOZA VERA NORA IVON	3,500.00
17757	HERNANDEZ CASTRELLON JOSE BALTAZAR	5,000.00
17778	ROMERO JIMENEZ JESUS EMMANUEL	4,250.00
17782	GONZALEZ ALVARADO SERGIO	2,800.00
17797	DIAZ PALOMARES JAVIER	7,700.00
17807	SALAZAR DE LA TORRE OMAR ALEJANDRO	4,375.00
17811	DE LA TORRE MENDIA JOSE ANGEL	3,375.00
17822	RODRIGUEZ LUNA ELIAS DE JESUS	3,625.00
17830	VIERA SOLIS ROSA LYNDA	700.00
17835	QUIÑONES VALLES ELVIRA	1,500.00
17852	ZUÑIGA DOMINGUEZ JUANA	1,750.00
17853	MUÑOZ GALVAN JOSE GUADALUPE	3,250.00
17858	LUNA TRIANA OLGA LIDIA	4,750.00
17859	RODRIGUEZ CHACON EDGAR ALFREDO	1,625.00
17867	CANALES ROCHA IRACEMA	3,250.00
17889	HERRERA QUINTERO ENRIQUE	1,875.00
17895	TINOCO AMAYA JOSE DE JESUS	2,700.00
17897	GONZALEZ AVILA JULIO CESAR	1,100.00
17898	GONZALEZ JUAREZ OMAR ULISES	1,650.00
17899	MUÑOZ HERRERA IRMA	12,625.00
17900	RODARTE FLORES MA DEL PILAR	3,375.00

MUNICIPIO DE DURANGO
DIRECCION MUNICIPAL DE ADMINISTRACION Y FINANZAS
ANEXOS AL 31 DE DICIEMBRE 2022

No. EMPLEADO	PRESTAMOS A CORTO PLAZO	SALDO
17905	MUNOZ MOJICA JUAN PEDRO	3,500.00
17918	ESPARZA VELA PATRICIA	3,750.00
17934	CASTAÑEDA ROJAS BEATRIZ	1,750.00
17935	TINOCO RUIZ JAZMIN	9,750.00
17939	HERNANDEZ HERNANDEZ OMAR	2,750.00
17954	VILLASEÑOR FLORES MA TERESA	5,600.00
17955	MORONES GUERRERO JUDITH	4,875.00
17956	POLO TERRONES JONATHAN	3,250.00
17957	CORRAL RODRIGUEZ MANUEL	3,000.00
17966	DIAZ ZUÑIGA JUAN LUIS	4,500.00
17967	NUÑEZ REYES CONCEPCION	8,500.00
17974	GURROLA MURILLO JUAN LUIS	3,625.00
17981	CARROLA SORIANO LUIS ALBERTO	875.00
17983	RENTERIA MARTINEZ PEDRO	2,375.00
17990	NUÑEZ LUGO REYNA LUISA	1,625.00
17994	SOTO MALDONADO LEONARDO	3,250.00
18009	ALVAREZ HERNANDEZ ISRAEL	2,500.00
18014	RODRIGUEZ GONZALEZ JOSE FRANCISCO	1,500.00
18015	PULIDO RODRIGUEZ CIPRIANO	650.00
18029	BARRAZA HERRERA ENRIQUE	6,000.00
18030	MENDOZA DELGADO CLAUDIA PAULINA	5,550.00
18032	MERCADO BUENDIA ARTURO	1,375.00
18041	DURAN MERCADO MARIA BELEN	4,875.00
18049	NAJERA MORALES ERIK OSVALDO	3,250.00
18051	ALEMAN HARO GABRIELA	2,750.00
18052	SALAS SIMENTAL JUAN FRANCISCO	3,125.00
18055	ORTEGA DE LA CRUZ FRANCISCO	2,625.00
18056	SERRANO CASAS JOSE LUIS	4,550.00
18058	RUIZ VALDEZ ELIUD	2,625.00
18062	CALDERON ESPINOZA JAIME	275.00
18064	LABRADOR MANCINAS MA GUADALUPE	1,000.00
18065	HERNANDEZ VIZARRAGA JOSE CLEMENTE	4,275.00
18066	CORTES SANCHEZ DIANA	3,500.00
18078	DELGADO AREVALOS MARIA GUADALUPE	4,250.00
18109	GUTIERREZ REYES MIGUEL ANGEL	3,500.00
18112	MARRUFO ARAGON EDGAR MANUEL	500.00
18118	ANDRADE HERNANDEZ MARTHA	6,000.00
18130	GARCIA OROZCO EDWIN	1,875.00
18138	DOSAL MARTINEZ CESAR MANUEL	1,925.00
18149	VAZQUEZ SIMENTAL MARIA DE LUZ	1,000.00
18157	RODRIGUEZ RODRIGUEZ JESICA	250.00
18169	VALVANEDA MARTINEZ MA. DEL ROSARIO	2,000.00
18170	RAMIREZ LERMA ELIDIA	2,475.00
18189	PINEDA RAMIREZ JAVIER	3,375.00
18203	SOTO HERRERA JORGE ALONSO	2,250.00
18226	GONZALEZ DELGADO SANJUANA	7,400.00
18229	CONTRERAS ARGUMEDO JOSE GREGORIO	2,196.84
18249	VARGAS ROSALES MA TERESA	950.00

MUNICIPIO DE DURANGO
DIRECCION MUNICIPAL DE ADMINISTRACION Y FINANZAS
ANEXOS AL 31 DE DICIEMBRE 2022

No. EMPLEADO	PRESTAMOS A CORTO PLAZO	SALDO
18254	CAMPOS MARTINEZ JOSE MANUEL	1,250.00
18257	VAZQUEZ GALLARDO JUVENTINO	4,450.00
18260	ORDAZ RENTERIA EDGAR	3,125.00
18261	SIMENTAL RAMIREZ PEDRO ROMAN	2,100.00
18269	MORALES LUGO JUAN	63,200.00
18270	SUBIRIA SARIÑANA MARIO CESAR	9,250.00
18273	SALAS REYES MARIA TERESA	2,650.00
18275	ROCHA CALDERON ISMAEL	875.00
18285	GARCIA SALCIDO MANUEL	1,125.00
18291	GONZALEZ RENTERIA MARIA ANTONIA	2,375.00
18306	LUNA GALAVIZ MANUEL ISRAEL	1,950.00
18313	VILLARREAL MARTINEZ JUAN HECTOR	875.00
18349	ESQUIVEL ZAVALA JOSE ANTONIO	3,300.00
18351	HERNANDEZ CASTOR YAHIR FRANCISCO	4,125.00
18357	ROCHA GALLEGOS MIGUEL DARIO	4,875.00
18359	CONTRERAS CASTRO LUIS ALBERTO	300.00
18360	VILLARREAL ALDABA JUAN BERNARDO	4,375.00
18364	ACOSTA BALDERAS JESUS CRISTIAN	3,125.00
18365	PINEDA RAMIREZ JORGE	2,100.00
18370	SOTO GALLARDO YADIRA AZUCENA	2,025.00
18375	CAMPOS PILAR CECILIA ITZEL	1,875.00
18379	MALDONADO RIVERA BLANCA ESTELA	9,625.00
18384	AGUILAR GONZALEZ MIGUEL ANGEL	975.00
18390	MARTINEZ SANCHEZ GERARDO	4,875.00
18400	VILLA GOMEZ MARIO	4,125.00
18410	AGUIRRE RIVERA SANDRA ALEJANDRA	4,250.00
18419	BRECEDA MEDRANO NORMA CESAREA	2,025.00
18444	MORENO ANDRADE ALFREDO	2,375.00
18447	GONZALEZ CHAVEZ FAVIAN ERNESTO	1,375.00
18449	ARREOLA VILLASEÑOR JOSE MANUEL	3,275.00
18465	ORONA ALEMAN FRANCISCO JAVIER	750.00
18467	DOMINGUEZ MURILLO JAVIER	25.00
18506	ADAME BARRON LUIS GABRIEL	2,625.00
18554	ROSALES RIVAS OSCAR JESUS	1,800.00
18557	ALANIS RODARTE JOSE EDUARDO	2,625.00
18579	OLIVAS HERNANDEZ RODRIGO	2,400.00
18580	SAN JUAN VALLES LUIS CARLO	9,000.00
18603	IRIGOYEN CISNEROS JESUS MANUEL	250.00
18641	QUIÑONES GALARZA MANUEL	3,125.00
18643	MUÑOZ MUJICA JOSE MANUEL	500.00
18664	VILLEGAS RENTERIA ROSA HERLINDA	3,650.00
18671	LOZANO ZAPATA PEDRO GUILLERMO	1,600.00
18674	AVILA CABRERA FABIAN RAFAEL	4,650.00
18680	DIAZ PALOMARES MIGUEL ANGEL	3,875.00
18681	RAMOS SORIANO JOSE JUAN DE DIOS	1,750.00
18685	DOMINGUEZ MURILLO JORGE JAVIER	3,600.00
18696	SALAZAR SARIÑANA OSCAR URIEL	2,025.00
18700	RIVERA SALAZAR MA ELIZABETH	7,625.00

MUNICIPIO DE DURANGO
DIRECCION MUNICIPAL DE ADMINISTRACION Y FINANZAS
ANEXOS AL 31 DE DICIEMBRE 2022

No. EMPLEADO	PRESTAMOS A CORTO PLAZO	SALDO
18710	ORTIZ RIVERA JESUS	1,750.00
18712	HERNANDEZ SOSA GERARDO	1,200.00
18800	PULIDO ROJAS LORENA	5,750.00
18831	BURCIAGA RIOS JOSE MANUEL	5,000.00
18853	VELA VALVERDE BRANDOWM ALEXIS	2,500.00
18858	GARCIA ARREOLA VICTOR	4,625.00
18861	ESTRADA MORALES GERARDO ADAN	3,500.00
18864	MARTINEZ HOLGUIN JOSE LUIS	4,125.00
18931	PEREZ AVITIA EZEQUIEL	2,625.00
18949	PERALES FLORES JOSE ALFREDO	1,750.00
18950	DE LA CRUZ MARTINEZ JORDY	3,600.00
18956	MENDOZA FLORES NANCY SUSANA	2,750.00
18967	ADAMA MIER HECTOR	975.00
18968	GUERRERO OCHOA MOISES	2,000.00
18989	CHAVEZ CISNEROS CHISTIAN CARMELITA	2,100.00
18996	NAVARRO ORTIZ GERARDO	4,510.09
18997	TREVIÑO CHAVEZ VIRGINIA LILIANA	3,500.00
19004	AZPILCUTA AGUILERA ANGEL ARTURO	2,000.00
19006	VALLES SALAS JESUS	10,870.00
19012	GONZALEZ SANCHEZ MANUELA	1,800.00
19013	GONZALEZ ROMERO BLANCA ROCIO	2,125.00
19018	CONTRERAS ROBLES YADIRA DEL CARMEN	1,100.00
19030	SAUCEDO ONTIVEROS MARIA DE JESUS	2,675.00
19037	GONZALEZ NUÑEZ LUIS GERARDO	2,500.00
19046	BONILLA TERRAZAS JUAN ENRIQUE	4,125.00
19090	DIAZ ORTIZ LIVAN	4,900.00
19099	ELIZALDE ALANIS JUAN	4,875.00
19103	MARTINEZ RIVERA NOHEMI DE JESUS	8,021.31
19123	HERRERA CARRILLO ANGEL GABRIEL	7,822.50
19172	DIAZ PALOMARES FERNANDO	1,500.00
19180	CABRALES CABRALES VICTOR ALFONSO	825.00
19220	MATA RODRIGUEZ AARON	5,625.00
19221	MORALES GARCIA MARTHA VERONICA	4,125.00
19226	LUGO MORALES OSIRIS KOTAKI	2,600.00
19237	HERNANDEZ GUEVARA PATRICIA	1,350.00
19241	CALDERON ZAMUDIO MARIA CLARA	800.00
19243	PASILLAS MARTINEZ VICTOR NOE	3,300.00
19244	MELLENDEZ GARCIA LUIS ARMANDO	3,750.00
19250	RAMOS SORIANO MARIA ELENA	375.00
19251	PIEDRA JUAREZ FRANCISCO RAFAEL	125.00
19252	GUZMAN GONZALEZ JESSICA ALEJANDRA	3,500.00
19258	HERNANDEZ RODRIGUEZ DAMASIO	3,250.00
19265	SALAZAR SARIÑANA CRISTIAN	5,350.00
19269	ZUÑIGA RUEDA FERNANDO MIGUEL	1,750.00
19303	NUÑEZ LIMAS NORMA ALICIA	4,875.00
19309	GAMERO MARTINEZ JUAN ANGEL	4,375.00
19330	RUEDA MARTINEZ SANDRA PAMELA	5,250.00
19337	LEYVA HAROS FRANCISCO JAVIER	4,250.00

MUNICIPIO DE DURANGO
DIRECCION MUNICIPAL DE ADMINISTRACION Y FINANZAS
ANEXOS AL 31 DE DICIEMBRE 2022

No. EMPLEADO	PRESTAMOS A CORTO PLAZO	SALDO
19341	ZAMORA NORIEGA VICTOR MANUEL	2,625.00
19343	REYES HERNANDEZ LUIS ENRIQUE	2,000.00
19351	RIVERA BURCIAGA CLAUDIA TERESA	3,375.00
19352	TORRES RUEDA MARIA DE JESUS	5,200.00
19353	HERNANDEZ RIVERA LUIS ALBINO	4,500.00
19376	HERNANDEZ RIVERA EMANUEL DE JESUS	5,000.00
19379	NUÑEZ CASAS LUZ MARIA	2,250.00
19385	DURAN MATA SUSANA	4,375.00
19406	YAÑEZ MA DEL ROSARIO	2,125.00
19411	ROJAS FLORES ERICK DANIEL	6,000.00
19417	HERNANDEZ FRAYRE SAIRA EUGENIA	1,625.00
19423	GUZMAN RIOS JUVENTINO	7,200.00
19432	BAILON CERVANTES ERNESTO GERARDO	2,125.00
19433	MERAZ VALDEZ JUAN ALONSO	14,250.00
19441	TORRES CASTILLO GILBERTO	2,375.00
19527	VALENZUELA CHAVEZ CONSOLACION	5,575.00
19536	VARGAS DOMINGUEZ ANGELICA LETICIA	875.00
19562	ZAVALA MORENO ROBERTO	7,050.00
19581	SALAZAR MARTINEZ JULIO CESAR	6,250.00
19603	CARREON CALDERON ALFREDO	1,875.00
19606	CARREON RODRIGUEZ CARLOS IVAN	550.00
19619	ORTEGA DE LA CRUZ ESTHER	3,500.00
19647	RODRIGUEZ NUÑEZ ALEJANDRO	3,875.00
19657	SANCHEZ RODRIGUEZ RICARDO	4,250.00
19660	ZAMORA NIEVES MANUEL	7,000.00
19684	DELGADO RAMOS JUAN MANUEL	4,550.00
19691	LUNA TRIANA JORGE BERNABE	4,125.00
19694	GUZMAN PEREZ IVAN ALBERTO	1,750.00
19695	CELAYA REYES GUADALUPE	5,000.00
19700	REYES ARAMBULA HILDA BERTHA	1,375.00
19709	MARTINEZ GARCIA JORGE ISMAEL	1,625.00
19710	SIQUEIROS QUIÑONEZ JULIO ALBERTO	4,500.00
19712	SOTO ARJON IVAN PATRICIO	4,125.00
19713	VALLES ONTIVEROS MANUEL DE JESUS	375.00
19714	BARRERA CORDERO DIEGO	2,400.00
19715	ALBERTO RAFAEL NUÑEZ PERALES	11,475.00
19719	SOTO GAMBOA ALMA MATILDE	550.00
19723	VADILLO VACIO MA DE JESUS	1,200.00
19735	GONZALEZ VAZQUEZ GUADALUPE LEONARDA	375.00
19755	QUIÑONES DOMINGUEZ JOSE CARLOS	2,500.00
19762	SALAZAR CASTRELLON JOSE ANGEL	4,000.00
19767	MERAZ DE LOS RIOS JOSE ANTONIO	375.00
19768	VILLARREAL DIAZ EDUARDO	1,750.00
19818	ARENAS GONZALEZ JUAN ALEJANDRO	2,250.00
19874	VELAZQUEZ MARTINEZ FREDY ALONSO	2,125.00
19894	CARDIEL HINOJOSA GLORIA RITA	4,625.00
19911	GRACIANO ALVARADO ESTEBAN URIEL	900.00
19915	SAMUDIO ORTIZ JORGE ANICETO	1,575.00

MUNICIPIO DE DURANGO
DIRECCION MUNICIPAL DE ADMINISTRACION Y FINANZAS
ANEXOS AL 31 DE DICIEMBRE 2022

No. EMPLEADO	PRESTAMOS A CORTO PLAZO	SALDO
19917	CASTAÑEDA HERRERA JESUS DANIEL	3,450.00
19935	DIAZ AGUILAR MARIA ESTHER	1,750.00
19945	ROJAS TORRES JOSE LUIS	1,375.00
19946	HERNANDEZ MUÑOZ NORMA ICELA	3,100.00
19955	BRISEÑO SANCHEZ FRANCISCO JAVIER	2,375.00
19961	FERNANDEZ NAVA JOEL	4,250.00
19969	LOPEZ MACIAS ENRIQUE	6,625.00
19974	CANALES CHAVEZ MARIA HILARIA	2,000.00
19977	MARTINEZ FAVELA MANUEL DE JESUS	5,375.00
19979	ZAVALA MORENO RUBEN	4,750.00
19992	VILLA ROBLES VERONICA	1,250.00
20005	SARIÑANA AVILA NORMA IRENE	3,750.00
20011	NEVAREZ SOTO PATRICIA ERENDIRA	900.00
20022	ESPINOZA JURADO KAREN	7,500.00
20023	GONZALEZ GONZALEZ DAVID	625.00
20027	MORALES CARRILLO MARIA ANTONIETA	4,500.00
20028	ANDRADE QUIROZ NORMA LETICIA	2,750.00
20034	HERNANDEZ VIZARRAGA TERESO	1,000.00
20042	GARCIA REYES MARIA GUADALUPE	375.00
20044	AVILA ROJAS FERMIN	3,125.00
20049	LOPEZ SOLIS LUIS ENRIQUE	5,875.00
20062	JAQUEZ VILLEGAS EULOGIO	3,875.00
20071	GRACIANO SALAZAR JOSE LUIS	3,375.00
20073	ALVARADO EDER YOAZIM	2,800.00
20080	ROSALES MOLINA LEOBARDO	4,875.00
20082	ROMERO MATA GILBERTO IVAN	4,875.00
20085	RAMIREZ GRIJALVA JUVENAL	1,575.00
20122	CHAVARRIA FERNANDEZ OFELIA	4,750.00
20124	ALVAREZ FILETO MAYRA	2,300.00
20147	HIGAREDA MARIA GUADALUPE	2,500.00
20173	GONZALEZ ESTRADA ELVA AMELIA	3,125.00
20197	BARRERA CORDERO ERMILO	2,200.00
20204	VALENZUELA MEJIA ANGELICA MARIA	1,125.00
20208	ROSALES GONZALEZ CRISTIAN ADRIAN	8,825.00
20217	RIVERA QUIROGA MANUEL IGNACIO	5,000.00
20225	FLORES DE LA CRUZ JOSE GABRIEL	875.00
20227	HERNANDEZ CASTAÑEDA JOSE MANUEL	3,750.00
20235	ARAGON BARRIOS MARIA FELIX	3,500.00
20239	ROSALES RIVAS MA. GUADALUPE	3,500.00
20244	RODRIGUEZ CAMPOS AMALIA	3,375.00
20245	MORAN ORTIZ MONICA TERESA	750.00
20268	RIVERA SALAZAR RAFAEL	7,750.00
20273	GONZALEZ SIMENTAL ENRIQUETA	1,450.00
20276	CALDERON AVALOS DIANA KAROLINA	3,125.00
20286	ZAVALA ESPINO JESUS	2,875.00
20295	ROMERO MATA GUILLERMO	6,250.00
20303	CABRALES CABRALES MIGUEL ANGEL	2,100.00
20305	CHAIREZ ESTALA GERARDO AARON	2,375.00

MUNICIPIO DE DURANGO
DIRECCION MUNICIPAL DE ADMINISTRACION Y FINANZAS
ANEXOS AL 31 DE DICIEMBRE 2022

No. EMPLEADO	PRESTAMOS A CORTO PLAZO	SALDO
20307	SARIÑANA FLORES JAIME	6,000.00
20315	RODRIGUEZ AVILA FRANCISCO JAVIER	125.00
20329	CALDERON SIMENTAL ISRAEL	7,000.00
20338	RIVERA CEDILLO ANAHI	3,850.00
20340	AVALOS ANAYA MARIA DE LOURDES	3,625.00
20395	FLORES BLANCA ROSA	375.00
20405	QUEZADA RAMIREZ ESPERANZA	750.00
20454	LOPEZ REYES JUAN CARLOS	4,875.00
20465	DEVORA RODRIGUEZ JUAN ANTONIO	8,175.00
20476	HERNANDEZ SOLIS ANTONIO	3,500.00
20484	LUNA RODRIGUEZ MOISES	2,875.00
20491	LOZANO HERRERA FRANCISCO	250.00
20496	MAYORGA REYES JOSE UBALDO	2,000.00
20501	RIOS CORTEZ JESUS	1,000.00
20520	HERNANDEZ VASQUEZ JOSE RUBEN	1,125.00
20522	GLORIA DELGADO ELVA	2,200.00
20523	TREVIÑO CHAIREZ ANA ROSA	5,000.00
20526	BARRERA ADAME MANUEL IVAN	3,375.00
20561	CENICEROS JOSE ANTONIO	75.00
20576	ROJAS DE LA CRUZ MAGDALENA ISABEL	5,625.00
20579	CONTRERAS MEDRANO MANUEL DE JESUS	3,875.00
20607	SOLIS PEREZ USBALDO DIONISIO	3,750.00
20610	AGUERO DIAZ JOSUE JANIEL	5,000.00
20620	ROJAS BATRES JESSICA DANIELA	2,550.00
20632	JUAREZ MORALES CESAR	125.00
20638	BARRAZA SOTO EMILIO	3,025.00
20641	SOLIS QUINTERO MARTHA ELENA	1,375.00
20643	GONZALEZ VAZQUEZ ALONSO	1,875.00
20654	BAILON LEAL ERNESTO	1,125.00
20661	RODRIGUEZ SALINAS BLANCA ESTELA	1,875.00
20685	MORENO DERAS JULIO CESAR	9,500.00
20689	DOMINGUEZ PIEDRA LEONEL	2,500.00
20699	RODRIGUEZ OJEDA OSIEL EMMANUEL	3,375.00
20722	LEDEZMA MOJICA JOSE MANUEL	4,000.00
20736	GARCIA ARROYO MARIA SONIA	5,000.00
20782	FLORES ONTIVEROS JORGE	4,875.00
20839	DE SANTIAGO ACUÑA JAVIER	1,250.00
20847	GARCIA AGUIRRE MARCELINA	1,200.00
20889	VAZQUEZ MORALES GABRIEL	3,625.00
20904	HUIZAR GARCIA CLAUDIA YANETH	2,750.00
20910	HERNANDEZ MARTINEZ GAMALIEL	8,050.00
20912	VILLA GARCIA LAURA RAQUEL	2,875.00
20913	TORRES RODRIGUEZ MARCO ANTONIO	750.00
22932	OLIVARES GUERRERO JESUS OCTAVIO	5,000.00
20950	MORALES RUIZ VELIA SARA	8,000.00
20974	ESQUIVEL RODRIGUEZ MANUEL DE JESUS	875.00
20997	SALAS HERNANDEZ EDGAR EVARISTO	2,100.00
21049	HERNANDEZ RODARTE JORGE ALEJANDRO	2,875.00

MUNICIPIO DE DURANGO
DIRECCION MUNICIPAL DE ADMINISTRACION Y FINANZAS
ANEXOS AL 31 DE DICIEMBRE 2022

No. EMPLEADO	PRESTAMOS A CORTO PLAZO	SALDO
21084	RIVAS RODRIGUEZ LUZ MARIA	4,750.00
21106	SERRANO GRACIANO MANUEL DE JESUS	500.00
21109	GALLEGOS FELIX ALMA ROSA	875.00
21112	ROBLES FLORES JAEL ADILENE	2,000.00
21122	MATA VALDEZ GERARDO	3,500.00
21140	ROJAS BATRES CESAR OMAR	5,250.00
21145	CONTRERAS ROJAS JUAN JOSE	3,000.00
21153	REYES FLORES CRISTIAN GERARDO	650.00
21158	ROSSO SEADE MARIA DEL RAYO	4,250.00
21240	GARCIA REYES JOSEFINA	6,450.00
21361	CARRILLO MUÑOZ MA DE LOS ANGELES	1,250.00
21369	ESQUIVEL MARTINEZ MANUEL DE JESUS	2,875.00
21465	GARCIA ORTIZ RENE ANTONIO	4,625.00
21496	SIMENTAL REYES DANIEL	10,400.00
21712	RIVERA AMAYA ANA LAURA	850.00
21715	GARCIA HERNANDEZ JOSE ANGEL	1,700.00
21726	VELAZQUEZ SOTO MARCO ANTONIO	9,000.00
22241	ARREOLA ARREOLA ARNULFO	1,875.00
22267	VICARIO MAGALLANES JUAN ANTONIO	4,500.00
22289	MORENO QUIÑONES JESSICA	2,375.00
22302	CANAAN NAJERA ZULMA IVETH	2,625.00
22306	RODRIGUEZ MARTINEZ GUEDELIA	7,500.00
22311	HERNANDEZ FERNANDEZ MARIBEL	5,400.00
22343	DIAZ ALVAREZ MARIA DEL ROSARIO	2,625.00
22359	DELGADO PADILLA EMANUEL CARLOS	2,750.00
22361	ANICETO ARREDONDO YENNY	5,500.00
22432	GALLARDO GARCIA HECTOR	7,625.00
22434	VALLES VALLES JORGE IBRAHIM	2,375.00
22449	CABRERA TOVALIN ELSA EMMA	2,250.00
22466	AYALA ESCOBEDO DANIEL	2,150.00
22476	VALENZUELA REYES LUIS ALBERTO	3,750.00
22478	SEGOVIA MUÑOZ DAMARIS LILY	1,500.00
22481	MALDONADO VALDIVIA HECTOR ABRAHAM	4,625.00
22534	GUZMAN PEREZ JUAN MANUEL	2,250.00
22539	RODRIGUEZ VITELA BRAULIO ANTONIO	2,125.00
22540	ORTIZ UNZUETA ANA PAOLA	1,850.00
22563	ORTIZ CHAVEZ MANUEL DE JESUS	500.00
22600	CAMPOS CRUZ VICTORIA	4,625.00
22612	MUÑOZ HERNANDEZ JESUS RUBEN	1,400.00
22620	ALVARADO BANDERAS CINTHYA JANETH	5,000.00
22629	HERNANDEZ ARANDA PATRICIA	250.00
22650	PULIDO MARTINEZ YADIRA GUADALUPE	2,600.00
22673	ARAGON LOPEZ ADAN	3,750.00
22728	REYES SILVA PERLA VANESSA	3,750.00
22732	OLAGUE SIFUENTES DORA LUZ	2,500.00
22741	ANTUNA ROMERO JESSICA POULETT	2,750.00
22744	PEREZ SALDIVAR ADRIANA CAROLINA	3,500.00
22751	ONTIVEROS ANAYA RAYMUNDO	3,500.00

MUNICIPIO DE DURANGO
DIRECCION MUNICIPAL DE ADMINISTRACION Y FINANZAS
ANEXOS AL 31 DE DICIEMBRE 2022

No. EMPLEADO	PRESTAMOS A CORTO PLAZO	SALDO
22752	RENTERIA JIMENEZ JAVIER	1,750.00
22753	PEREZ CASAS PEDRO	3,500.00
22758	DIAZ ZUÑIGA NORMA LARIZA	1,700.00
22761	DIAZ AGUIRRE MANUEL DE JESUS	2,100.00
22768	TORRES MUÑOZ OMAR ALEJANDRO	7,000.00
22775	MERCADO BUENDIA NAZARIO	3,875.00
22777	GARCIA MORENO CLAUDIA IVETTE	2,875.00
22780	AGUIRRE CHAVEZ ROSA ESMERALDA	2,500.00
22782	FAVELA HERNANDEZ MARCO ANTONIO	4,500.00
22806	VAZQUEZ SALCIDO KEVIN DANIEL	4,375.00
	TOTAL	\$ 2,922,857.44

MUNICIPIO DE DURANGO
DIRECCION MUNICIPAL DE ADMINISTRACION Y FINANZAS
ANEXOS AL 31 DE DICIEMBRE 2022

ANTICIPO A PROVEEDORES POR PRESTACION DE SERVICIOS Y ADQUISICION DE BIENES A CORTO PLAZO	SALDO
ANTICIPOS A PROVEEDORES DE BIENES Y SERVICIOS	925,095.33
TOTAL	\$ 925,095.33

MUNICIPIO DE DURANGO
DIRECCION MUNICIPAL DE ADMINISTRACION Y FINANZAS
ANEXOS AL 31 DE DICIEMBRE 2022

ANTICIPO A PROVEEDORES DE BIENES Y SERVICIOS	SALDO
BBVA BANCOMER SERVICIOS	6,739.88
COMERCIALIZADORA ORTIGAL SA DE CV	5,833.46
FK MULTIOLOGISTICA S.C.	184,624.00
FRANCISCO NAHUM SERRANO MARTINEZ	150,800.00
GENERAL DE SEGUROS S.A.B.	11,195.00
GOBIERNO DEL ESTADO DE DURANGO	180,531.29
GRUPO NACIONAL PROVINCIAL S.A.B.	16,325.00
HDI SEGUROS SA DE CV	72,290.40
KPTA ESTRATEGIA EDUCATIVA SA DE CV	4,620.00
RADIOMOVIL DIPSA SA DE CV	499.99
ROBERTO JIMENEZ ANDRADE	12,527.15
ROSALVA RAMIREZ SILVA	15,822.01
SECRETARIA DE GOBERNACION	7,792.00
SEGUROS AFIRME SA DE CV AFIRME GRUPO FINANCIERO	209,965.46
TESORERIA DE LA FEDERACION	736.00
UNIVERSIDAD JUAREZ DEL ESTADO DE DURANGO	7,310.00
VIAJES ALVISA SA DE CV	37,488.69
TOTAL	\$ 925,095.33

MUNICIPIO DE DURANGO
DIRECCION MUNICIPAL DE ADMINISTRACION Y FINANZAS
ANEXOS AL 31 DE DICIEMBRE 2022

Cuentas por pagar a corto plazo	SALDO
SERVICIOS PERSONALES	963,888.12
DEUDAS POR ADQUISICION O CONTRATACION DE BIENES Y SERV A CORTO PLAZO	191,528,405.36
PROVEEDORES DE OBRAS DE BIENES DE DOMINIO PUBLICO	46,438,043.80
RETENCIONES Y CONTRIBUCIONES POR PAGAR A CORTO PLAZO	41,669,174.97
DEVOLUCIONES DE CONTRIBUCIONES POR PAGAR A CORTO PLAZO	647,888.50
OTRAS CUENTAS POR PAGAR A CORTO PLAZO	26,911,700.68
TOTAL	\$ 308,159,101.43

MUNICIPIO DE DURANGO
DIRECCION MUNICIPAL DE ADMINISTRACION Y FINANZAS
ANEXOS AL 31 DE DICIEMBRE 2022

PROVEEDORES DE BIENES Y SERVICIOS	SALDO
AALF CONSTRUCCIONES Y ESTRUCTURAS SRL de CV	149,470.88
ABASTECEDORA DE CONSUMIBLES DE COMPUTO Y OFICINA SA DE CV	876,778.70
ACEROS, PERFILES Y ANGULOS DE CALIDAD SA DE CV	1,228,564.41
ADAN ACOSTA ARANDA	429,896.00
AGUAS DEL MUNICIPIO DE DURANGO	2,843,816.13
ALBERTO CASTRO GONZALEZ	22,844.82
ALBERTO IVAN VARGAS SERRANO	16,240.00
ALDO DANIEL LARA DELGADO	68,850.00
ALDO TORRES ZAMORA	49,764.08
ALEJANDRA ESPINO GANDARILLA	1,893.37
ALFONSO FERMIN SOTO PEREZ GAVILAN	157,219.54
ALFREDO UNZUETA ROMO	3,474.20
ALMA LORENZA PEREZ GONZALEZ	18,600.97
ALMA ROCIO ARAGON BOTELLO	45,580.00
ALTOR FINANZAS E INFRAESTRUCTURA SC	435,000.00
ALVARO GERARDO ADAME AMADOR	258,411.26
AMERICA CECILIA GARCIA NAJERA	14,840.00
ANA KARINA CORTEZ MONTOYA	33,128.33
ANA MARIA AYON LUGO	8,606.25
ANA MARIA GALLAGA RASO	600,892.72
ANA VALERIA FLORES GALVAN	564,684.40
ANDRES DE LA PARRA HINTZE	42,642.15
ANGELICA MARIA ORTIZ ALVAREZ	23,200.00
ARCADIA EDIFICACIONES SA DE CV	798,000.00
ARGELIA FLORES ANAYA	23,200.00
ARMANDO CASTRO AGUILAR	19,720.00
ARMANDO GUZMAN SANCHEZ	10,080.50
ARTURO ERNESTO CASTRO VAZQUEZ	123,868.05
ARTURO LEON ZALDIVAR ORONA	31,436.07
AURELIO JAHID ESPINO HERRERA	72,713.95
AUTOPARTES EL PASO SA DE CV	555.00
BALDOMERO CAVAZOS ALVARADO	46,339.49
BANCO INVEX. S.A. FIDEICOMISO 1973	14,398,106.19
BARBARA TERESA RAMIREZA ESTRADA	11,475.00
BBVA BANCOMER SERVICIOS	51,335.10
BEAST CLEAN LAGUNA SA CV	1,521,839.56
BIGOS FERRETERO SA DE CV	412,568.67
BLANCA IVONNE PALOMARES RAMIREZ	5,300.00
BRENDA ANABEL HUERTA MEDRANO	30,000.00
BRENDA LIZETH CASTRO HERNANDEZ	29,720.00
CADENA COMERCIAL OXXO SA DE CV	93,290.00
CALIPOLIS CONSULTORES SC	487,200.00
CAMARA DE COMERCIO SERVICIOS Y TURISMO DE DURANGO	152,000.00
CAMIONERA DE DURANGO SA DE CV	1,669.43
CARLOS ARTURO VARGAS LUNA	29,676.72
CARLOS AUGUSTO YESCAS ALVARADO	79,137.92
CARLOS DAVID MEDELLIN OBREGON	89,600.02
CARLOS EDUARDO TREVIÑO AGUIRRE	31,024.00
CARLOS HERNANDEZ ORTIZ	5,737.50
CARLOS MARTIN VAZQUEZ BUSTAMANTE	10,600.00
CARLOS RUBEN CEBALLOS MORENO	329,672.00
CARMEN MARIA DE LA PARRA MALDONADO	117,446.04
CAROLINA EDITH NUÑEZ RIOS	19,720.00

MUNICIPIO DE DURANGO
DIRECCION MUNICIPAL DE ADMINISTRACION Y FINANZAS
ANEXOS AL 31 DE DICIEMBRE 2022

PROVEEDORES DE BIENES Y SERVICIOS	SALDO
CATALINA ESCARPITA FRANCO	490,101.94
CELSA DISTRIBUCIONES SA DE CV	1,100.00
CENTRO CULTURAL Y DE CONVENCIONES DEL ESTADO DE DURANGO	11,600.00
CENTRO DE COMPUTO SA DE CV	233,169.28
CEPANCA CONSTRUCCIONES SA DE CV	217,057.00
CESAR ANTONIO GAYTAN GALLEGOS	42,000.00
CESAR IVAN MEDINA MARTINEZ	49,242.00
CESAR VILLA CONTRERAS	196,709.88
CIA EDITORA DE LA LAGUNA SA DE CV	708,800.00
CIA PERIODISTICA EL SOL DE DURANGO SA DE CV	371,000.00
CLAUDIA ARACELI DOMINGUEZ ROCHA	10,070.00
CLAUDIA GABRIELA CRUZ BARBOSA	40,600.00
CLAUDIA GUADALUPE SALINAS GONZALEZ	17,490.00
CLAUDIA PATRICIA VALLES VAZQUEZ	15,347.30
CLAUDIA ROXANA ALVAREZ ROJAS	23,200.00
COMERCIAL DE METALES Y DERIVADOS SA DE CV	180,000.00
COMERCIAL ESPARZA HERNANDEZ S.A. DE C.V.	122,004.80
COMERCIAL SIERRA MADRE SA DE CV	7,037.20
COMERCIALIZADORA DE MULTIPRODUCTOS DEL GUADIANA SA DE CV	2,488.41
COMERCIALIZADORA DE RADIO DEL NORTE SA DE CV	25,800.00
COMERCIALIZADORA ELISMAR SA DE CV	812,000.00
COMERCIALIZADORA FRAER, SA. DE C.V.	9,652,746.05
COMERCIALIZADORA PEZZETA SA DE CV	24,384.02
COMERCIALIZADORA RUT KICH SA DE CV	35,716.32
COMERCIALIZADORA VETERINARIA GUAYANGAREO SA DE CV	227,818.66
CONSTRUCCIONES JANKAR SA DE CV	9,862.00
COPIADORAS DE DURANGO SA DE CV	31,269.91
COPIMEGATRON S.A. DE C.V	357,333.85
COSME ENRIQUEZ REYES	100,000.00
CRISTINA DALETH ZEPEDA SANCHEZ	967,809.81
CRISTOBAL ALEJANDRO DE LARA ALDAVA	16,536.00
DANIEL RETA CEPEDA	54,800.00
DAVID VICTORINO RUIZ	604,946.39
DELTA UNILINE SA DE CV	413,506.67
DESARROLLO Y COMPETITIVIDAD ORGANIZACIONAL SC	61,032.00
DESARROLLOS ROD SA DE CV	8,552,914.49
DEZARA S DE RL DE CV	787,133.65
DIFUSORAS DE DURANGO, S.A.	23,998.50
DIRECHISA SA DE CV	26,312.28
DISTRIBUIDORA ARCA CONTINENTAL S DE RL DE CV	229,680.00
DISTRIBUIDORA Y COMERCIALIZADORA CIRCULO ROJO SA DE CV	849,586.78
DIZA SOLUCIONES DE OFICINA SA DE CV	147,298.04
DUMEC SERVICIOS PARA CONSTRUCCION S DE RL DE CV	498,524.00
DURANGO ELECTROMECHANICA SA DE CV	13,675.02
DURANGO RACE S.C	34,452.00
DUSA PAPELERA SA DE CV	130.00
EDGAR DIDIER PEREZ ROMERO	63,800.00
EDGAR EUSEBIO SOTO CASAS	983,952.00
EDGAR FRANCISCO GALLEGOS GARCIA	47,000.00
EDGAR ISSAC ALDABA SARMIENTO	1,351,489.35
EDGAR MERAZ DIAZ	279,668.21
EDITORA NAVA STENNER SC	75,000.00
EDITORA Y PRODUCTORA DURANGO, SA DE CV	144,000.02

MUNICIPIO DE DURANGO
DIRECCION MUNICIPAL DE ADMINISTRACION Y FINANZAS
ANEXOS AL 31 DE DICIEMBRE 2022

PROVEEDORES DE BIENES Y SERVICIOS	SALDO
EDITORIAL MULTIMEDIOS BLANCO S.A. DE C.V	42,003.48
EDMUNDO RENE CAMPILLO LLANO	11,600.00
EDUARDO BLANCO PINEDO	23,200.00
EDUARDO GUILLERMO NAFARRATE ALARCON	1,160.00
EDUARDO ORTEGA SOLANO	20,880.00
EDUARDO SERRANO RODRIGUEZ	20,880.00
EFREN DE LA TORRE LUGO	37,100.00
ELIAS ESPARZA SERRANO	1,355,170.00
ELIER CHAVEZ AMAYA	13,920.00
EMISORA DE DURANGO SA	30,000.00
EMPRESAS VIZCAINO SA DE CV	33,975.87
ENLACE CONEXION ENTRE CULTURAS S.C	12,000.00
ENRIQUE CABELLO AMAYA	631,724.00
ENRIQUE ORDUÑA RAMIREZ	37,100.28
ERACLIO ROSALES RIVAS	43,160.00
ERENDIRA BERENICE MEDRANO TRUJILLO	59,104.01
ERNESTO ORLANDO RESENDIZ BARRAGAN	50,790.00
ESPAÑA SELECT SA DE CV	7,401,667.60
ESTRUCTURAS Y CONSTRUCCIONES INTELIGENTES DE DURANGO SA DE CV	72,150.00
EXPRESS GO MENSAJERIA	44,091.60
FARMACIAS MPB S DE RL DE CV	124,792.00
FELIPE RODARTE CASTRO	10,600.00
FERMIN SOTO CESARETTI	157,219.54
FERNANDO ARANGO PEREZ	4,350.00
FERNANDO GUSTAVO MADERA MORENO	27,540.00
FERREMANO SA DE CV	95,396.07
FERRETERIA Y MATERIALES CYMA SA DE CV	1,038,713.00
FERRETERIA Y MATERIALES REAL DEL MEZQUITAL SA DE CV	372,643.14
FILEMON SANCHEZ VAZQUEZ	578,239.97
FORTIA TECHNOLOGY S.A DE C.V.	489,379.95
FRANCISCO ESPINO HERNANDEZ	63,568.00
FRANCISCO FERNANDO RUEDA CASTAÑEDA	112,007.32
FRANCISCO ISRAEL ESPARZA MARTELL	35,000.14
FRANCISCO JAVIER FIGUEROA ALCANTAR	430,679.09
FRANCISCO MANUEL RODRIGUEZ SANCHEZ	15,900.00
FRYDA MARIANA OLVERA GARCIA	260,495.10
GABRIELA GALLEGOS AVILA	58,000.00
GARDIMAR SA DE CV	95,958.72
GASOSERVICIOS PREMIER SA DE CV	226,853.15
GB MARKETING TOTAL S.A. DE C.V.	23,200.00
GERARDO JUAREZ LOERA	8,000.00
GERINPRO CONSULTORES S.C.	64,380.00
GINA IVETTE ARRIETA VARGAS	96,819.40
GLOBAL STANDARDS SC	359,600.00
GLORIA GUADALUPE CELESTINO ADAME	82,232.40
GRACIELA CASTRO FLORES	16,065.00
GRUPO RADIO CENTRO SAB DE CV	27,840.00
GUADALUPE GRANADOS URBANO	100,000.00
GUADALUPE HERRERA ALVARADO	23,200.00
GUILLERMO MELENDEZ QUINTEROS	257,893.38
HEBERT PEREZ RODRIGUEZ	1,370,076.00
HECTOR JAVIER VELASCO CHAVEZ	32,000.00
HER SIERRA SA DE CV	10,907.24

MUNICIPIO DE DURANGO
DIRECCION MUNICIPAL DE ADMINISTRACION Y FINANZAS
ANEXOS AL 31 DE DICIEMBRE 2022

PROVEEDORES DE BIENES Y SERVICIOS	SALDO
HILDA BEATRIZ BARRIADA BERNAL	10,600.00
HOMAR CANO CASTRELLON	41,180.00
HOTEL CASA BLANCA SA DE CV	5,145.00
HOTEL GOBERNADOR SA DE CV	284,964.00
HUGO ALBERTO RODRIGUEZ GANDARA	51,185.41
IDEAM SOFTWARE SOLUTIONS SAS DE CV	3,517,491.29
IGNACIO ISRAEL ROJO ZAPIEN	53,348.00
IMPLEMENTOS AGROPECUARIOS DELGADO SA DE CV	380,314.97
INDUSTRIAS SIMHER SA DE CV	4,674.80
INFRA SA DE CV	67,040.98
INGENIERIA E INMOBILIARIA JADE SA DE CV	673,828.00
INGENIERIA Y SOLUCIONES MOEZ SA DE CV	609,000.00
INMOBILIARIA BRITS SA DE CV	98,600.00
INMOBILIARIA RESCO SA DE CV	23,751.00
INTELLISWITCH SA DE CV	579,431.48
INTERFASES Y SISTEMAS ELECTRONICOS SAPI SA DE CV	14,494.20
INTERGAS DEL NORTE SA DE CV	181,169.07
IVAN MORA ARELLANO	108,808.00
JAIME VILLASANA MORALES ONTIVEROS	184,192.17
JACQUELINE GONZALEZ ROJAS	12,404.86
JESSE AMAYA TORRES	65,586.40
JESUS ALBERTO SORIA NAJERA	6,960.00
JESUS ANTONIO ROSALES RODRIGUEZ	33,200.00
JESUS EDUARDO ESTRADA MERAZ	12,048.75
JESUS GUILLERMO MIJARES CASAVANTES	214,784.11
JESUS GUSTAVO LUGO MEZA	52,200.00
JESUS MANUEL FELIX CASTRELLON	29,676.72
JESUS OMAR GARCIA SANTANA	6,960.00
JESUS ORTIZ CALZADA	24,418.30
JESUS RAMOS LOPEZ	816,000.00
JESUS SOTO SALCIDO	80,048.28
JOAQUIN ALONSO ORTIZ HARO CARRANZA	390,409.34
JONATHAN DE JESUS GARCIA ALANIS	155,485.25
JONATHAN EFREN MONTOYA HUIZAR	5,300.00
JORGE ALBERTO HERRERA COSSAIN	2,436.00
JORGE ALEJANDRO PUENTE GARZA	480,000.00
JOSE ALFREDO QUIÑONES NAVARRETE	25,245.00
JOSE ALFREDO VARELA FUENTES	1,776.64
JOSE ANTONIO MERAZ MEJORADO	18,560.00
JOSE CARLOS BUENO RODRIGUEZ	87,518.60
JOSE CRUZ MEDRANO DELGADO	111,192.75
JOSE DANIEL GUEVARA HERNANDEZ	48,195.00
JOSE GABRIEL PULGARIN PULIDO	53,469.99
JOSE GUADALUPE VALTIERRA RAMIREZ	24,527.81
JOSE IGNACIO MENDIVIL BUENROSTRO	34,800.00
JOSE LUIS BARRAGAN SANCHEZ	1,726.37
JOSE LUIS CARRANZA RUIZ	278,000.00
JOSE MANUEL SANTIESTEBAN SALAS	16,065.00
JOSE MARIO PEÑA MONTES	407,578.50
JOSE MIGUEL CANO HINOJOSA	26,800.00
JOSE MIGUEL ORTIZ VALDEZ	136,344.08
JOSE QUIÑONES NAVAR	3,132.00
JOSE SALVADOR HERRERA TORRES	11,870.69

MUNICIPIO DE DURANGO
DIRECCION MUNICIPAL DE ADMINISTRACION Y FINANZAS
ANEXOS AL 31 DE DICIEMBRE 2022

PROVEEDORES DE BIENES Y SERVICIOS	SALDO
JOSE TITO MONARES SOLIS	143,398.41
JOSUE PUEBLA ROCHA	1,233,825.07
JUAN CARLOS SERRANO GONZALEZ	11,600.00
JUAN ERNESTO SIDON ORTIZ	457,600.00
JUAN FRANCISCO PASILLAS AGUILAR	16,892.88
JUAN GUILLERMO FLORES CASTRELLON	160,320.00
JUAN MANUEL CABRAL CARDENAS	30,600.06
JUAN MANUEL FRAYRE SAUCEDO	485,134.85
JUAN MANUEL VALDEZ SALAS	10,600.00
JUANA PANTOJA RAMIREZ	791,999.93
JUDITH ARACELI AVILA GUZMAN	25,245.00
JUDITH RODARTE CHAVEZ	25,711.98
JULIA MARTINA SALAZAR GARCIA	36,720.00
JULIO CESAR HERNANDEZ VARGAS	17,212.50
JUNIOR ERNESTO SOSA RIVERA	10,150.00
KABLA COMERCIAL S.A. DE C.V	530,331.14
KARLA ALEJANDRA GARCIA AVALOS	39,568.97
KARLA YURIDIA PEREZ DIAZ	188,149.68
LASER TELECOMUNICACIONES DURANGO SA DE CV	812,000.00
LAURA ALEJANDRA RINCONES DELGADO	47,644.98
LAURA GUADALUPE VILLALOBOS GUTIERREZ	318,000.00
LEASE AND FLEET SOLUTIONS SA DE CV	3,585,771.09
LETICIA RODRIGUEZ MORALES	1,026,952.50
LIFE OCCIDENTAL DESARROLLANDO IDEAS SA DE CV	180,000.00
LLANTAS Y SERVICIOS INDUSTRIALES, S.A. DE C.V.	139,289.89
LORETO LOPEZ RIVERA	769,590.00
LUBIA MARQUEZ JUAREZ	1,160.00
LUIS HERNANDEZ ANGEL	295,366.24
LUIS PABLO DEL CAMPO CRUZ	190,000.00
LUIS ROBERTO GAMBOA BANDA	637,321.00
LUMO FINANCIERA DEL CENTRO S.A. DE CV. SOFOM E.N.R.	5,847,499.94
MANUEL MORAN ROMERO	232,313.20
MARCO ALAN CURIEL MERCADO	18,000.00
MARCO ANTONIO LEVARIO TURCOTT	5,800.00
MARIA CANDELARIA RODRIGUEZ SOLIS	130,617.43
MARIA DEL RAYO RIVAS CAMPOS	7,799.98
MARIA EDUVIGES SOLEDAD GUZMAN LARA	101,984.60
MARIA ELENA BRITO LOPEZ	21,560.25
MARIA GUADALUPE PIZARRO DE LA GARZA	482,700.00
MARIA GUADALUPE SARIÑANA RAMOS	17,052.00
MARIA GUADALUPE VARGAS BARRERA	3,016.00
MARIA IRENE DIAZ CARRASCO	7,140.00
MARIA ROSAURA GAMEZ RIVAS	105,988.04
MARIA TERESA ESPINOSA FALLAD	398,070.60
MARIA VILLARREAL LECHUGA	100,391.48
MARIANA NOEMI BERUMEN REYES	5,800.00
MARIANO SALVADOR CUEVAS MEDINA	15,080.00
MARIO IVAN HERRERA SIFUENTES	50,000.00
MARIZA AYALA PEREZ	15,809.87
MARTHA LEONOR MOLINA GONZALEZ	54,037.44
MARTHA PEREZ SANDOVAL	56,180.00
MARTHA PRECIADO SANTANA	70,662.84
MARTHA YADIRA SANCHEZ CAVAZOS	163,070.36

MUNICIPIO DE DURANGO
DIRECCION MUNICIPAL DE ADMINISTRACION Y FINANZAS
ANEXOS AL 31 DE DICIEMBRE 2022

PROVEEDORES DE BIENES Y SERVICIOS	SALDO
MATERIALES ELECTRICOS DE DURANGO SA DE CV	35,211.82
MAURICIO ANAYA URBINA	80,575.00
MECAM INGENIERIA SA DE CV	2,633,019.12
MEDICS RUECAS SA DE CV	32,260.00
MERCADO DE PARTES AUTOMOTRICES DE DURANGO SA DE CV	160.00
MICROSOFT MEXICO	6,300,000.00
MIGUEL ANGEL CARRERA CASTRO	6,360.00
MIGUEL BERMUDEZ QUIÑONES	440,000.00
MIRIAM GRACIELA CASSIO CALDERON	42,688.00
MISAEAL SALAS LUCERO	22,950.00
MIVASU SA DE CV	8,700.00
MULTIGPS, S.A DE C.V.	42,218.20
MULTIMEDIOS UNES SC	140,360.00
MULTISERVICIOS VIZCAYA, S.A DE C.V.	46,400.00
NANCY ELIZABETH PEREZ DIAZ	388,589.82
NORMA AIDE IBARRA DIAZ	2,209,997.30
NORMA PATRICIA ORTIZ GUTIERREZ	2,262.00
OCTAVIO SANCHEZ GONZALEZ	22,736.00
OLGA GABRIELA ARMAS ARAUJO	29,806.14
OPERADORA CASFAC SA DE CV	1,340,642.96
OPERBES SA DE CV	713,456.84
OSCAR ESPARZA REYES	11,600.00
OSCAR PORFIRIO SANCHEZ	3,180.00
OSCAR PRISCILIANO ESPARZA CHAVEZ	4,798,458.58
PAAMJE CONSTRUCCIONES, SA DE CV	1,826,636.46
PABLO ANTUNEZ COTA	28,096.16
PABLO LOPEZ PANIAGUA	135,000.01
PAPELERA DEL NORTE DE LA LAGUNA SA DE CV	1,116,694.87
PAPELERIA Y MERCERIA LEON SA DE CV	788,712.01
PATRICIA HERLINDA DE LA CRUZ ROSAS	2,868.75
PATRONATO DE BOMBEROS DEL AYUNTAMIENTO DE DURANGO AC	20,300.00
PEDRO MARTINEZ GANDARA	165,845.20
PEREZ GONGORA Y ASOCIADOS SC	350,000.00
PERLA MARIA MAPULA ESTRADA	13,250.00
PROCESADORA DE ALIMENTOS DURANGO SA DE CV	5,390.00
PRODUCTORA, EDITORIAL Y PERIODISMO ORFEON COTIDIANO, S.A DE C.V	40,200.00
PRODUCTOS Y SERVICIOS DE DURANGO SA DE CV	159.96
PROESA ESTRATEGICA Y ADMINISTRATIVA SAS DE CV	94,000.00
PROVEEDOR VETERINARIO DE DURANGO SA DE CV	167,572.57
PROVEEDORA DE CONSUMIBLES DE DURANGO SA DE CV	24,621.35
PROVEEDORA DE PINTURAS Y COMPLEMENTOS DE DURANGO SA DE CV	2,621,954.59
PROYECCION INTEGRAL TOTAL, S.A DE C.V.	507,500.00
RADIO CAÑON SA DE CV	276,000.01
RADIO COMUNICACION GAMAR SA DE CV	786,359.99
RADIO DURANGO SA	30,000.00
RADIOMOVIL DIPSA SA DE CV	2,764.00
RAUL MANUEL SOLANA CARDENAS	724,583.56
RAUL MORAN CALDERA	23,142.00
RCA MEDICAL SA DE CV	1,253,997.02
REFACCIONARIA FORESTAL GUADIANA SA DE CV	354,544.49
RENOVADORA AVENIDA SA DE CV	74,506.04
REVESTIMIENTOS Y PAVIMENTOS RYPSA SA DE CV	168,691.76
REVITALIZACION ORGANIZACIONAL SC	184,500.00

MUNICIPIO DE DURANGO
DIRECCION MUNICIPAL DE ADMINISTRACION Y FINANZAS
ANEXOS AL 31 DE DICIEMBRE 2022

PROVEEDORES DE BIENES Y SERVICIOS	SALDO
RICARDO JAIME ESTRADA SOTO	29,544.76
ROBERTO JIMENEZ ANDRADE	428,189.58
ROBERTO MACIAS	11,130.00
ROGELIO CESAR MENDEZ RIOS	10,600.00
ROSA MARGARITA MAYORQUIN VALTIERRA	100,369.89
ROSALIA ERIKA QUIÑONES CAMPOS	15,000.00
ROSALINA GARCIA VARELA	87,982.01
SAENZ LOPEZ MARTHA YOHARA	25,163.30
SANDRA INES GALVAN RIVAS	219,946.41
SANTURIN, S.A. DE C.V.	147,320.00
SAUL HECTOR MORALES SANCHEZ	280,450.00
SECRETARIA DE ENERGIA	1,510.00
SELENE SORIA PEREZ	4,640.00
SERGIO ALBERTO MAGALLANES CASTAÑEDA	5,680.12
SERGIO ALEJANDRO REYES SAUCEDO	19,148,075.55
SERGIO ANTONIO BENITEZ RUIZ	416,116.00
SERGIO ARTURO CAMPILLO CARRETE	19,304.77
SERGIO EDUARDO GUTIERREZ MALDONADO	57,375.00
SERGIO MANUEL CHAIDEZ RODRIGUEZ	330,381.76
SERVICIO CASAL DE DURANGO SA DE CV	562,416.47
SERVICIO KORIAN SA DE CV	1,016,119.01
SERVICIO MEZQUITAL Y NAZAS SA DE CV	5,490,666.14
SERVICIO PAN AMERICANO DE PROTECCION SA DE CV	784,168.96
SERVICIOS DE SALUD DE DURANGO	9,820.29
SERVICIOS DE SALUD MARBEN SA DECV	74,240.00
SEVERINO CENICEROS NAJERA	14,840.00
SIGA DISTRIBUCIONES, S.A. DE C.V.	69,686.07
SILVIA AYALA EQUIHUA	173,616.07
SILVIA SUSANA VELOZ NUÑEZ	1,150.20
SOBREVISION SA DE CV	180,000.00
SOFTEC SC	313,200.00
SOL-BOX SOLUCIONES INTEGRALES SA DE CV	545,237.55
SORTILLON TENA ULPIANO RICARDO	18,560.00
SOSHNIKOVA ALENA VALERIEVNA	122,000.00
SOTERO ALDABA MUÑOZ	288,808.00
SUMINISTROS OBRAS Y SERVICIOS DE DURANGO SA DE CV	80,250.82
SUPER SERVICIO SAN JUAN SA DE CV	1,937,538.80
TECNOLOGIA DE GESTION Y COMUNICACION SA DE CV	2,525,320.00
TELEFONOS DE MEXICO SAB DE CV	187,133.30
TELEVISA S DE RL DE CV	240,000.00
TEODORO NUÑEZ NEVAREZ	243,193.92
TERESA DE JESUS DUEÑES ROSALES	120.00
TERESA VIRGINIA HERRERA FLORES	449,019.95
TERESITA DE JESUS GARCIA ROSALES	259,208.41
TORIBIO LEON CEPEDA	8,497.00
TRANSMISIONES Y DIFERENCIALES DE LA LAGUNA SA DE CV	1,878,075.40
TRANSMISORA REGIONAL RADIO FORMULA SA DE CV	69,600.00
TRANSPORTACION EMPRESARIAL DGO S DE RL DE CV	213,208.00
TRECE MERCANTIL DE AMERICA SA DE CV	568,864.00
TV AZTECA SAB DE CV	139,200.00
TV CABLE DEL GUADIANA SA DE CV	330,680.00
TV DIEZ DURANGO SA DE CV	180,000.00
VERONICA FRAGOSO MIRANDA	26,680.00

MUNICIPIO DE DURANGO
DIRECCION MUNICIPAL DE ADMINISTRACION Y FINANZAS
ANEXOS AL 31 DE DICIEMBRE 2022

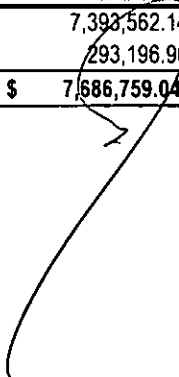
PROVEEDORES DE BIENES Y SERVICIOS	SALDO
VIAJES ALVISA SA DE CV	162,425.00
VICTOR ALEJANDRO BLANCO PINEDO	7,200.00
VICTOR MANUEL ALFONSO LEYVA SALAS	35,458.29
VISION E INGENIO SOFTWARE DE CV	1,452,849.20
WALTER CHARLES BISHOP VELARDE	90,008.00
YAZMIRA RAFAELA SOTO VALLES	85,791.28
YESENIA CONCEPCION ZAVALA BARRERA	867,680.00
YOSHIO JESUS TORRES SANCHEZ	7,950.00
YURIDIA TORRES GUTIERREZ	3,816.00
ZANE OMAR FRANCISCO GUILLEN CORONEL	20,000.00
TOTAL	\$ 178,688,118.57

MUNICIPIO DE DURANGO
DIRECCION MUNICIPAL DE ADMINISTRACION Y FINANZAS
ANEXOS AL 31 DE DICIEMBRE 2022

PROVEEDORES OTROS		SALDO
AXA SEGUROS SA DE CV	FINANCIERA	1,531,953.10
BANCO ACTINVER SA DE CV POR CTA FID 1684	FINANCIERA	970,043.68
EDGAR ALONSO VELAZQUEZ HERRERA	DAÑOS PROVOCADO POR ACCIDENTE POR UNID	30,000.00
ELADIO BERNAL CASARRUBIAS	EMPLEADO	709.00
FERNANDO LEONEL GARCIA FLORES	JUICIO MERCANTIL	640.96
FOMEPADE SAPI DE CV SOFOM ENR	FINANCIERA	487,818.37
GRUPO NACIONAL PROVINCIAL S.A.B.	FINANCIERA	38,113.18
GRUPO PORJE SA DE CV	FINANCIERA	73,532.56
IMPULSORA PROMOBLEN S.A DE C.V.	FINANCIERA	51,428.98
INSTITUTO DEL FONDO NACIONAL PARA EL CONSUMO DE	FINANCIERA	1,674,486.34
JOSE ANTONIO DE ATOCHA QUIJADA CARRERA	JUICIO MERCANTIL	583.06
JUZGADO SEGUNDO MERCANTIL DEL PODER JUDICIAL	JUICIO MERCANTIL	2,424.24
MARTHA ALICIA QUIÑONES REYES	JUICIO MERCANTIL	1,082.00
METLIFE MEXICO, S.A. DE C.V.	FINANCIERA	7,082.23
METLIFE MEXICO, S.A. DE C.V.	ASEGURADORA	43,139.36
MUNICIPIO DURANGO DEVOLUCIONES	DEVOLUCIONES	33,668.58
PERTERA SERVICIOS DE SUMINISTRO	FINANCIERA	81,244.86
PRESTACIONES FINMART S.A.P.I. DE CV. SOFOM ENR	FINANCIERA	89,343.86
SEGUROS ARGOS SA DE CV	ASEGURADORA	2,688.90
SEGUROS INBURSA S.A.	ASEGURADORA	33,544.49
TOTAL		\$ 5,153,527.75

MUNICIPIO DE DURANGO
DIRECCION MUNICIPAL DE ADMINISTRACION Y FINANZAS
ANEXOS AL 31 DE DICIEMBRE 2022

PROVEEDORES DESCENTRALIZADOS	SALDO
SISTEMA PARA EL DESARROLLO INTEGRAL DE LA FAMILIA DEL MUNICIPIO DE DURANGO	7,393,562.14
INSTITUTO MUNICIPAL DE VIVIENDA DE DURANGO	293,196.90
TOTAL	\$ 7,686,759.04




MUNICIPIO DE DURANGO
DIRECCION MUNICIPAL DE ADMINISTRACION Y FINANZAS
ANEXOS AL 31 DE DICIEMBRE 2022

PROVEEDORES DE OBRAS DE BIENES DE DOMINIO PUBLICO	SALDO
A & G CONSTRUCCION E INGENIERIA SA DE CV	1,026,314.95
AGUSTINA MA DEL ROCIO GALLARDO ROJAS	344,992.37
AIC DESARROLLOS SA DE CV	171,550.93
ANA LILIA CALDERON QUIÑONES	1,015,280.15
BANOBRAS SNC FID312 ICIC DURANGO	24,326.03
BRENDA LILIANA CONTRERAS ROMO	469,772.33
CARLOS ERNESTO AVIÑA MEDINA	3,886.66
CARLOS MIGUEL HOLGUIN RAMOS	23,983.02
CARLOS ROJAS ESPARZA	54,238.70
CONSTRUCCIONES FLOYD SA DE CV	265,185.05
CONSULTORIA Y PROYECTOS JAVROD S A S DE CV	621,356.89
DESARROLLO PUNTO CUATRO SA DE CV	754,216.55
ENRIQUE CAMPOS SILVA	877,487.78
ERNESTO SALAZAR MERCADO	124,541.83
FAMILIA PALOMARES GUZMAN SPR DE CV	1,050,000.00
GL ASFALTOS Y TRITURADOS SA DE CV	418,266.79
GRUPO PESCADOR VALLES SA DE CV	3,006,118.87
HECTOR ABEL CAMACHO ARANGURE	216,021.00
ICIM INGENIERIA S.A DE C.V	770,390.79
INDUSTRIAS SOLA BASIC SA DE CV	13,267,014.34
INGENIERIA DEL GUADIANA SA DE CV	265,432.57
INGENIERIA Y SOLUCIONES MOEZ SA DE CV	347,844.83
JESUS HUMBERTO JIMENEZ CORDOVA	142,451.93
JORGE ARTURO MENDEZ ARELLANO	168,521.23
JOSE ALFREDO MORENO SILVESTRE	178,469.50
JOSE FRANCISCO HERNANDEZ GUZMAN	954,011.07
JOSE MIGUEL CANO HINOJOSA	102,941.59
LINEAS Y REDES HIDRAULICAS SA DE CV	491,647.56
LOGMINE SA DE CV	2,223,592.91
LUIS JAVIER ARELLANO NEVAREZ	4,845.41
MAQUINARIA DURANGO SA DE CV	160,000.00
MIGUEL ANGEL MOJICA VARGAS	724,123.26
PETROLOGIA E INGENIERIA AVANZADA SA DE CV	4,097,939.09
PINTLAGO DE MEXICO SA DE CV	884,307.12
PRODUCTORES UNIDOS DEL VALLE DEL GUADIANA SC DE RL DE CV	218,000.00
PROVEEDOR VETERINARIO DE DURANGO SA DE CV	488,250.00
RAUL MONTELONGO NEVAREZ	782,645.40
REVESTIMIENTOS Y PAVIMENTOS RYPSA SA DE CV	6,945,905.14
SECRETARIA DE CONTRALORIA DEL GOBIERNO DEL ESTADO	165,733.94
SERVICIOS INMOBILIARIOS Y CONSTRUCCION DEL NORTE SA CV	71,394.82
TEDYDARQ CONSTRUCCIONES SA DE CV	403,867.25
URBANIZADORA DUSA SA DE CV	1,629,230.48
VALERIA ANGELINA CRUZ SOSA	655.86
ZALMA ORTEGA MERCADO	461,287.81
TOTAL	\$ 46,438,043.80

MUNICIPIO DE DURANGO
DIRECCION MUNICIPAL DE ADMINISTRACION Y FINANZAS
ANEXOS AL 31 DE DICIEMBRE 2022

RETENCIONES Y CONTRIBUCIONES POR PAGAR A CORTO PLAZO	SALDO
RETENCIONES DE IMPUESTOS POR PAGAR A CORTO PLAZO	40,096,152.46
OTRAS RETENCIONES Y CONTRIBUCIONES POR PAGAR A CORTO PLAZO	1,573,022.51
TOTAL	\$ 41,669,174.97



MUNICIPIO DE DURANGO
DIRECCION MUNICIPAL DE ADMINISTRACION Y FINANZAS
ANEXOS AL 31 DE DICIEMBRE 2022

RETENCIONES DE IMPUESTOS POR PAGAR A CORTO PLAZO	SALDO
RETENCION CUOTAS DEL SEGURO SOCIAL	8,801,837.18
RETENCION DE ISR POR HONORARIOS	122,145.72
RETENCIONES DE ISR DE FINIQUITO	1,414,849.65
RETENCIONES DE ISR POR ARRENDAMIENTO	113,310.60
RETENCION CUOTAS DE AFORES	7,791,355.98
RETENCION DE ISR DE REGIMEN SIMPLIFICADO DE CONFIANZA	82,568.33
RETENCIONES DE ISR POR SUELDOS	21,790,090.00
TOTAL	\$ 40,096,152.46

MUNICIPIO DE DURANGO
DIRECCION MUNICIPAL DE ADMINISTRACION Y FINANZAS
ANEXOS AL 31 DE DICIEMBRE 2022

OTRAS RETENCIONES Y CONTRIBUCIONES POR PAGAR A CORTO PLAZO	SALDO
ACREEDORES DIVERSOS SEGUROS INBURSA	14,437.96
AXA SEGUROS SA	435,322.01
CUOTAS SINDICATO	-6,145.50
DESCUENTO POR PREDIAL	8,303.32
DESCUENTOS POR RESPONSABILIDADES	4,544.33
FAMSA	30,537.51
FOMEPADE (PRESTAMOS)	12,137.80
FONACOT	472,232.47
FONDO DE AHORRO	9,033.88
FUNERALES HERNANDEZ (PLAN PREVISOR)	5,772.00
GAS IMPERIAL SA	2,302.88
GASTOS PARA FUNERAL	207,080.00
GRUPO PERTERA SA DE CV	1,420.87
LIBERTAD SERVICIOS FINANCIEROS	39,853.44
OTRAS DEDUCCIONES EN NOMINA	154,778.39
PRESTACIONES FINMART	510.22
PROGRAMA PROMESA	70,100.00
PROYECTO COINCIDIR SA DE CV SFP	50,353.59
RETENCION D.I.V.O. 5%	7,138.84
RETENCION I.C.I.C. 2%	2,131.65
RETENCION PARTIDO REVOLUCIONARIO INSTITUCIONAL	450.00
RETENCION POR PENSION ALIMENTICIA	0.00
SEGUROS ARGOS	0.00
SEGUROS METLIFE	358.16
UNICREDIX	50,368.69
TOTAL	\$ 1,573,022.51

MUNICIPIO DE DURANGO
DIRECCION MUNICIPAL DE ADMINISTRACION Y FINANZAS
ANEXOS AL 31 DE DICIEMBRE 2022

OTRAS CUENTAS POR PAGAR A CORTO PLAZO	SALDO
ACREE DIV DEP NO IDENTIFICADOS	8,187,808.00
ACREED DIV APOYOS SINDICATO	354,863.47
ACREED DIV ARQUEO DE CAJA	458,415.50
ACREED DIV BOMBEROS	356,415.18
ACREED DIV CRUZ ROJA	210,340.15
ACREED DIV IMPLAN	63,800.00
ACREED DIV MUNICIPIO DURANGO ESCUELAS	1,500.00
ACREED DIV ORG SIN FINES DE LUCRO	47,300.00
ACREED DIV PROGRAMA SOCIAL INTERNET	80,280.00
ACREED. DIV. DEPOSITOS NO CORRESPONDIDOS DE ENTIDADES EXTERNAS	3,176.00
ACREEDORES DIVERSOS DEPOSITOS EN GARANTIA	1,165,580.29
ACREEDORES DIVERSOS FEDERACION	567.95
ACREEDORES DIVERSOS GOBIERNO DEL ESTADO	438,990.70
ACREEDORES DIVERSOS RECUPERACION DE OBRA	8,413,703.55
ASAMBLEA EXTRAORDINARIA	81,760.00
CAPITAL SEMILLA	73,380.73
COMISION FEDERAL DE ELECTRICIDAD	1,591,576.21
FONDO PARA LA CONSOLIDACION	527,128.58
FONDOS ROTATORIOS	4,528,559.07
OTROS	195,953.31
PARA QUE NADIE SE QUEDE ATRAS	100,253.07
PENAS CONVENCIONALES A CONTRATISTAS	30348.84
PRESTAMOS GNP	0.08
TOTAL	\$ 26,911,760.68