

MUNICIPIO DE DURANGO



MUNICIPIO DE
DURANGO



INFORME PRELIMINAR
DICIEMBRE 2019



Municipio de Durango
Estado de Situación Financiera



al 31 de Diciembre de 2019 y al 31 de Diciembre de 2018

ACTIVO	2019	2018	PASIVO	2019	2018
Activo Circulante			Pasivo Circulante		
Efectivo y Equivalentes	0.00	0.00	Cuentas por Pagar a Corto Plazo	0.00	0.00
Bancos Tesorería	47,496,796.34	40,886,261.72	Servicios Personales	3,252,724.42	0.00
Depósitos a Fondos de Terceros	15,454,834.40	39,720,332.16	Proveedores de Bienes y Servicios	159,856,353.60	23,102,695.33
Derechos a Recibir Efectivo o Equivalentes	0.00	0.00	Otras Deudas por Pagar	0.00	14,673,783.81
Cuentas por cobrar a Corto Plazo	158,281,804.50	22,206,442.44	Contratistas por Obras Públicas	0.00	12,071,617.54
Inversiones Financieras	8,850,330.14	224,521.40	Proveedores de Obras y Servicios	5,932,716.98	0.00
Deudores Diversos	34,642,017.45	8,845,210.23	Retenciones y Contribuciones por Pagar a Corto Plazo	34,105,453.36	28,616,434.27
Prestamos Otorgados	2,839,200.85	2,874,457.73	Devoluciones de Contribuciones por pagar a Corto Plazo	3,464,217.21	71,394.79
Derechos a Recibir Bienes o Servicios Inventariados	0.00	0.00	Documentos por Pagar a Corto Plazo	0.00	0.00
Almacenes	0.00	0.00	Fondos Rotatorios por Comprobar a Corto Plazo	2,745,519.20	0.00
Estimación por Pérdida o Deterioro de Activos Circulantes	0.00	0.00	Prestamos Recibidos a Corto Plazo	50,000,000.00	0.00
Otros Activos Circulantes	0.00	0.00	Otras Cuentas por pagar a Corto Plazo	19,071,646.07	50,050,000.00
Anticipos a Corto Plazo	3,333,059.69	0.00	Porción a Corto Plazo de la Deuda Pública a Largo Plazo	0.00	0.00
			Porción a Corto Plazo de la Deuda Pública Interna	0.00	0.00
			Fondos en Administración a Corto Plazo	0.00	0.00
Total de Activos Circulantes	268,908,043.17	114,757,225.68	Títulos y Valores a Corto Plazo	0.00	0.00
			Pasivos Diferidos a Corto Plazo	0.00	0.00
			Fondos y Bienes de Terceros en Garantía y/o Administración a Corto Plazo	0.00	0.00
			Fondos de Fideicomisos, Mandatos y Contratos Análogos	4,844,293.71	0.00
			Provisiones a Corto Plazo	0.00	0.00
			Otros Pasivos a Corto Plazo	0.00	0.00
			Total de Pasivos Circulantes	283,272,924.53	128,785,925.74
Activo No Circulante			Pasivo No Circulante		
Inversiones Financieras a Largo Plazo	0.00	0.00	Cuentas por Pagar a Largo Plazo	0.00	0.00
Derechos a Recibir Efectivo o Equivalentes a Largo Plazo	0.00	0.00	Documentos por Pagar a Largo Plazo	0.00	0.00
Bienes Inmuebles, Infraestructura y Construcciones en Proceso	0.00	0.00	Otros Documentos por pagar a Largo Plazo (Convenios)	2,918,838.06	3,160,234.06
Terrenos	1,840,508,634.47	1,600,377,624.26	Deuda Pública a Largo Plazo	343,866,642.84	376,075,674.63
Edificios no Residenciales	316,576,025.96	283,063,355.16	Pasivos Diferidos a Largo Plazo	0.00	0.00
Infraestructura	333,899,451.53	181,209,001.34	Fondos y Bienes de Terceros en Garantía y/o en Administración a Largo Plazo	0.00	0.00
Construcciones en Proceso en Bienes de Dominio Público	0.00	38,451,581.45	Provisiones a Largo Plazo	0.00	0.00
Bienes Muebles	0.00	0.00			
Mobiliario y Equipo de Administración	62,611,499.78	11,420,086.79	Total de Pasivos No Circulantes	346,785,480.90	379,235,908.69
Mobiliario y Equipo Educativo y Recreativo	7,133,282.99	2,827,630.40			
Equipo Instrumental Médico y de Laboratorio	5,338,463.42	2,151,870.57	Total del Pasivo	630,058,405.43	608,021,834.43
Equipo de Transporte	190,290,059.62	22,963,618.84			
Equipo de Defensa y Seguridad	2,992,414.84	696,184.72	HACIENDA PÚBLICA/PATRIMONIO		
Otros Equipos de Trabajo	56,879,548.24	23,779,292.30	Hacienda Pública/Patrimonio Contribuido		
Bienes Artísticos	1,694,487.50	0.00	Aportaciones	0.00	0.00
Activos Biológicos	1,507,610.00	646,500.02	Donaciones de Capital	1,575,560,409.20	1,534,931,039.19
Maquinaria, Otros Equipos y Herramientas	0.00	0.00	Actualización de la Hacienda Pública/Patrimonio	0.00	0.00
Activos Intangibles (Software)	64,196,271.62	2,751,210.61			
Depreciación, Deterioro y Amortización Acumulada de Bienes	-387,531,648.08	0.00			
Activos Diferidos	0.00	0.00	Hacienda Pública/Patrimonio Generado		
Ejecución de Proyectos Productivos	9,101,775.38	0.00	Resultados del Ejercicio (Ahorro/ Desahorro)	170,331,270.48	11,246.08
Estimación por Pérdida o Deterioro de Activos no Circulantes	0.00	0.00	Resultados de Ejercicios Anteriores	398,355,834.43	422,131,062.74
Otros Activos no Circulantes			Revalúos	0.00	0.00
			Reservas	0.00	0.00
			Rectificaciones de Resultados de Ejercicios Anteriores	0.00	0.00
Total de Activos No Circulantes	2,505,397,876.35	2,350,337,956.78		568,687,104.89	422,142,308.82
			Exceso o Insuficiencia en la Actualización de la Hacienda Pública/Patrimonio		
			Resultado por Posición Monetaria	0.00	0.00
Total del Activo	2,774,305,919.52	2,465,095,182.44	Resultado por Tenencia de Activos no Monetarios	0.00	0.00
			Total Hacienda Pública/Patrimonio	2,144,247,514.09	1,957,073,348.01
			Total del Pasivo y Hacienda Pública/Patrimonio	2,774,305,919.52	2,465,095,182.44

"Bajo Protesta de decir verdad, declaramos que los Estados Financieros y sus Notas, son razonablemente correctos y son responsabilidad del Emisor"

PRESIDENTE MUNICIPAL

DIRECTORA MUNICIPAL DE ADMINISTRACIÓN Y FINANZAS

SINDICO MUNICIPAL

JORGE ALEJANDRO SALDAMENDI PALACIO

C.P. Y M.I. ENKAHITA HERNÁNDEZ

M.A.P. LUZ MARÍA GARIVAY AVITIA



Municipio de Durango
Estado de Situación Financiera
al 31 de Diciembre de 2019 y al 31 de Diciembre de 2018



ACTIVO	2019	2018	PASIVO	2019	2018
Activo Circulante			Pasivo Circulante		
Efectivo y Equivalentes	0.00	0.00	Cuentas por Pagar a Corto Plazo	0.00	0.00
Bancos Tesorería	47,496,796.34	40,886,261.72	Servicios Personales	3,252,724.42	0.00
Depositos de Fondos de Terceros	15,454,834.40	39,720,332.16	Proveedores de Bienes y Servicios	159,856,353.60	23,102,695.33
Derechos a Recibir Efectivo o Equivalentes	0.00	0.00	Otras Deudas por Pagar	0.00	14,873,783.81
Cuentas por cobrar a Corto Plazo	158,291,804.50	22,206,442.44	Contratistas por Obras Públicas	0.00	12,071,617.54
Inversiones Financieras	6,850,330.14	224,521.40	Proveedores de Obras y Servicios	5,932,716.96	0.00
Deudores Diversos	34,642,017.45	8,845,210.23	Retenciones y Contribuciones por Pagar a Corto Plazo	34,105,453.36	28,616,434.27
Prestamos Otorgados	2,839,200.85	2,874,457.73	Devoluciones de Contribuciones por pagar a Corto Plazo	3,464,217.21	71,394.79
Derechos a Recibir Bienes o Servicios	0.00	0.00	Documentos por Pagar a Corto Plazo	0.00	0.00
Inventarios	0.00	0.00	Fondos Rotatorios por Comprobar a Corto Plazo	2,745,519.20	0.00
Almacenes	0.00	0.00	Prestamos Recibidos a Corto Plazo	50,000,000.00	0.00
Estimación por Pérdida o Deterioro de Activos Circulantes	0.00	0.00	Otras Cuentas por pagar a Corto Plazo	19,071,646.07	50,050,000.00
Otros Activos Circulantes	0.00	0.00	Porción a Corto Plazo de la Deuda Pública a Largo Plazo	0.00	0.00
Anticipos a Corto Plazo	3,333,059.69	0.00	Porción a Corto Plazo de la Deuda Pública Interna	0.00	0.00
			Fondos en Administración a Corto Plazo	0.00	0.00
Total de Activos Circulantes	268,908,043.17	114,757,225.68	Titulos y Valores a Corto Plazo	0.00	0.00
			Pasivos Diferidos a Corto Plazo	0.00	0.00
			Fondos y Bienes de Terceros en Garantía y/o Administración a Corto Plazo	0.00	0.00
			Fondos de Fideicomisos, Mandatos y Contratos Análogos	4,844,293.71	0.00
			Provisiones a Corto Plazo	0.00	0.00
			Otros Pasivos a Corto Plazo	0.00	0.00
			Total de Pasivos Circulantes	283,272,924.53	128,785,925.74
Activo No Circulante			Pasivo No Circulante		
Inversiones Financieras a Largo Plazo	0.00	0.00	Cuentas por Pagar a Largo Plazo	0.00	0.00
Derechos a Recibir Efectivo o Equivalentes a Largo Plazo	0.00	0.00	Documentos por Pagar a Largo Plazo	0.00	0.00
Bienes Inmuebles, Infraestructura y Construcciones en Proceso	0.00	0.00	Otros Documentos por pagar a Largo Plazo (Convenios)	2,918,838.06	3,160,234.06
Terrenos	1,840,508,634.47	1,800,377,624.26	Deuda Pública a Largo Plazo	343,866,642.84	376,075,674.63
Edificios no Residenciales	316,576,025.96	283,063,355.16	Pasivos Diferidos a Largo Plazo	0.00	0.00
Infraestructura	333,899,451.53	161,209,001.34	Fondos y Bienes de Terceros en Garantía y/o en Administración a Largo Plazo	0.00	0.00
Construcciones en Proceso en Bienes de Dominio Público	0.00	38,451,581.45	Provisiones a Largo Plazo	0.00	0.00
Bienes Muebles	0.00	0.00			
Mobiliario y Equipo de Administración	62,611,499.76	11,420,086.79	Total de Pasivos No Circulantes	346,785,480.90	379,235,908.69
Mobiliario y Equipo Educativo y Recreativo	7,133,282.99	2,827,630.40			
Equipo Instrumental Médico y de Laboratorio	5,338,463.42	2,151,870.57	Total del Pasivo	630,058,405.43	508,021,834.43
Equipo de Transporte	190,290,059.62	22,963,618.84			
Equipo de Defensa y Seguridad	2,992,414.94	696,184.72	HACIENDA PÚBLICA/PATRIMONIO		
Otros Equipos de Trabajo	56,879,548.24	23,779,292.30	Hacienda Pública/Patrimonio Contribuido		
Bienes Artísticos	1,894,487.50	0.00	Aportaciones	0.00	0.00
Activos Biológicos	1,507,610.00	646,500.02	Donaciones de Capital	1,575,560,409.20	1,534,931,039.19
Maquinaria, Otros Equipos y Herramientas	0.00	0.00	Actualización de la Hacienda Pública/Patrimonio	0.00	0.00
Activos Intangibles (Software)	64,196,271.62	2,751,210.91			
Depreciación, Deterioro y Amortización Acumulada de Bienes	-387,531,649.08	0.00			
Activos Diferidos	0.00	0.00	Hacienda Pública/Patrimonio Generado		
Ejecución de Proyectos Productivos	9,101,775.38	0.00	Resultados del Ejercicio (Ahorro/ Desahorro)	170,331,270.46	11,246.08
Estimación por Pérdida o Deterioro de Activos no Circulantes	0.00	0.00	Resultados de Ejercicios Anteriores	398,355,834.43	422,131,062.74
Otros Activos no Circulantes			Revalúos	0.00	0.00
			Reservas	0.00	0.00
			Rectificaciones de Resultados de Ejercicios Anteriores	0.00	0.00
Total de Activos No Circulantes	2,505,397,876.35	2,350,337,956.76		568,687,104.89	422,142,308.82
			Exceso o Insuficiencia en la Actualización de la Hacienda Pública/Patrimonio		
Total del Activo	2,774,305,919.52	2,465,095,182.44	Resultado por Posición Monetaria	0.00	0.00
			Resultado por Tenencia de Activos no Monetarios	0.00	0.00
			Total Hacienda Pública/Patrimonio	2,144,247,514.09	1,957,073,348.01
			Total del Pasivo y Hacienda Pública/Patrimonio	2,774,305,919.52	2,465,095,182.44

"Bajo Protesta de decir verdad, declaramos que los Estados Financieros y sus Notas, son razonablemente correctos y son responsabilidad del Emisor"

PRESIDENTE MUNICIPAL

DIRECTORA MUNICIPAL DE ADMINISTRACION Y FINANZAS

SINDICO MUNICIPAL

JORGE ALEJANDRO SALUM DEL PALACIO

C.P. Y M.I. ENKA RUIZ HERNÁNDEZ

M.A.P. LUZ MARÍA GARIVAY AVITIA



Municipio de Durango
Estado de Actividades
al 31 de Diciembre de 2019 y al 31 de Diciembre de 2018



	<u>2019</u>	<u>2018</u>	
INGRESOS Y OTROS BENEFICIOS			
Ingresos de la Gestión:	870,124,952.54	472,815,985.73	725,499,890.35
Impuestos			
Impuesto sobre los Ingresos	1,145,920.67	0.00	
Impuestos sobre el Patrimonio	384,078,537.76	0.00	
Impuestos sobre la Producción, el Consumo y las Tr.	123,776,923.68	0.00	
Accesorios de los Impuestos	99,095,706.03	0.00	
Cuotes y Aportaciones de Seguridad Social	0.00	0.00	
Contribuciones de Mejoras	0.00	0.00	
Derechos	202,716,635.92	178,603,086.42	
Productos de Tipo Corriente	12,574,926.78	16,014,467.30	
Aprovechamientos de Tipo Corriente	46,736,301.70	58,066,340.80	
Ingresos por Venta de Bienes y Servicios	0.00	0.00	
Ingresos no Comprendidos en las Fracciones de la Ley de Ingresos Causados en Ejercicios Fiscales	0.00	0.00	
Participaciones, Aportaciones,	1,601,310,256.75	1,633,841,662.49	1,633,641,662.49
Participaciones y Aportaciones	0.00	1,633,841,662.49	
Participaciones	1,021,295,405.35	0.00	
Aportaciones	538,426,713.00	0.00	
Convenios	41,588,137.40	0.00	
Transferencias, Asignaciones, Subsidios y Otras	0.00	0.00	
Otros Ingresos y Beneficios			0.00
Ingresos Financieros	0.00	0.00	
Incremento por Variación de Inventarios	0.00	0.00	
Disminución del Exceso de Estimaciones por	0.00	0.00	
Disminución del Exceso de Provisiones	0.00	0.00	
Otros Ingresos y Beneficios Varios	0.00	0.00	
Total de Ingresos y Otros Beneficios	2,471,435,208.29	2,359,141,552.84	
GASTOS Y OTRAS PÉRDIDAS			
Gastos de Funcionamiento	1,664,956,811.72	932,998,298.69	1,679,229,595.85
Servicios Personales	877,508,057.17	932,998,298.69	
Materiales y Suministros	132,213,476.70	157,455,617.03	
Servicios Generales	555,235,277.85	588,775,680.13	
Transferencias, Asignaciones, Subsidios	426,632,107.42	332,490,862.94	332,490,862.94
Transferencias Internas y Asignaciones al Sector	0.00	0.00	
Transferencias Otorgadas a Entidades Paraestatales	106,606,894.15	0.00	
Transferencias al Resto del Sector Público	0.00	92,960,302.48	
Subsidios y Subvenciones	277,318,680.72	184,225,121.82	
Ayudas Sociales	41,651,783.73	54,177,594.03	
Pensiones y Jubilaciones	1,054,748.82	1,127,844.81	
Transferencias a Fideicomisos, Mandatos y	0.00	0.00	
Transferencias a la Seguridad Social	0.00	0.00	
Donativos	0.00	0.00	
Transferencias al Exterior	0.00	0.00	
Participaciones y Aportaciones	0.00	0.00	0.00
Participaciones	0.00	0.00	
Aportaciones	0.00	0.00	
Convenios	0.00	0.00	
Intereses, Comisiones y Otros Gastos de	34,978,860.28	37,038,689.61	37,038,689.61
Intereses de la Deuda Pública	0.00	37,038,689.61	
Comisiones de la Deuda Pública	0.00	0.00	
Intereses, Comisiones y Otros Gastos de la Deuda P	34,978,860.28	0.00	
Gastos de la Deuda Pública	0.00	0.00	
Costo por Coberturas	0.00	0.00	
Apoyos Financieros	0.00	0.00	
Otros Gastos y Pérdidas Extraordinarias	24,151,045.69	1,472,167.29	9,201,677.21
Estimaciones, Depreciaciones, Deterioros,	0.00	0.00	
Bienes Muebles e Intangibles Menores	0.00	1,472,167.29	
Provisiones	0.00	0.00	
Disminución de Inventarios	0.00	0.00	






Municipio de Durango
Estado de Actividades
al 31 de Diciembre de 2019 y al 31 de Diciembre de 2018



	2019	2018
Aumento por Insuficiencia de Estimaciones por	0.00	0.00
Aumento por Insuficiencia de Provisiones	0.00	0.00
Otros Gastos	<u>24,151,045.69</u>	<u>7,729,509.92</u>
Inversión Pública	150,385,112.72	301,169,481.15
Inversión Pública no Capitalizable	<u>150,385,112.72</u>	<u>301,169,481.15</u>
Total de Gastos y Otras Pérdidas	<u>2,301,103,937.83</u>	<u>2,359,130,306.76</u>
Resultados del Ejercicio	<u>170,331,270.46</u>	<u>11,246.08</u>

Bajo Protesta de decir verdad, declaramos que los Estados Financieros y sus Notas, son razonablemente correctos y son responsabilidad del Emisor

PRESIDENTE MUNICIPAL  JORGE ALEJANDRO SALUM DEL PALACIO	DIRECTORA MUNICIPAL DE ADMINISTRACIÓN Y FINANZAS  C.P. Y M.I. ELIZABETH HERNÁNDEZ	SÍNDICO MUNICIPAL  M.A.P. LUZ MARÍA GARIBAY AVITIA
---	---	--



Municipio de Durango
Estado de Actividades
al 31 de Diciembre de 2019 y al 31 de Diciembre de 2018



	<u>2019</u>	<u>2018</u>
Aumento por Insuficiencia de Estimaciones por	0.00	0.00
Aumento por Insuficiencia de Provisiones	0.00	0.00
Otros Gastos	<u>24,151,045.69</u>	<u>7,729,509.92</u>
Inversión Pública	150,385,112.72	301,169,481.15
Inversión Pública no Capitalizable	<u>150,385,112.72</u>	301,169,481.15
Total de Gastos y Otras Pérdidas	<u>2,301,103,937.83</u>	<u>2,359,130,306.76</u>
Resultados del Ejercicio	<u>170,331,270.46</u>	<u>11,246.08</u>

"Bajo Protesta de decir verdad, declaramos que los Estados Financieros y sus Notas, son razonablemente correctos y son responsabilidad del Emisor"

PRESIDENTE MUNICIPAL

JORGE ALEJANDRO SALUM DEL PALACIO

**DIRECTORA MUNICIPAL DE ADMINISTRACIÓN Y
FINANZAS**

C.P. Y M.I. ERICA BUIZ HERNÁNDEZ

SÍNDICO MUNICIPAL

M.A.P. LUZ MARÍA GARIBAY AVITIA



Municipio de Durango
Estado de Flujos de Efectivo
al 31 de Diciembre de 2019 y al 31 de Diciembre de 2018



Concepto	2019	2018
Flujos de Efectivo de las Actividades de Operación		
Origen	2,471,435,208.29	2,359,141,652.81
Impuestos	608,067,088.14	472,815,995.70
Cuotas y Aportaciones de Seguridad Social	0.00	0.00
Contribuciones de mejoras	0.00	0.00
Derechos	202,716,635.82	178,603,088.42
Productos de Tipo Corriente	12,574,826.78	16,014,467.30
Aprovechamientos de Tipo Corriente	46,738,301.70	58,066,340.90
Ingresos por Venta de Bienes y Servicios	0.00	0.00
Ingresos no Comprendidos en las Fracciones de la Ley de Ingresos Causados en Ejercicios Fiscales Anteriores Pendientes de Liquidación o Pago	0.00	0.00
Participaciones y Aportaciones	1,601,310,255.75	1,633,641,662.48
Transferencias, Asignaciones y Subsidios y Otras Ayudas	0.00	0.00
Otras Ayudas	0.00	0.00
Otros Orígenes de Operación	0.00	0.00
Aplicación	2,301,103,937.83	2,359,130,306.76
Servicios Personales	977,508,057.17	932,898,298.69
Materiales y Suministros	132,213,478.70	157,455,617.03
Servicios Generales	555,235,277.85	588,775,680.13
Transferencias Internas y Asignaciones al Sector Público	0.00	0.00
Transferencias al resto del Sector Público	106,606,894.15	92,960,302.48
Subsidios y Subvenciones	277,318,680.72	184,225,121.82
Ayudas Sociales	41,851,783.73	54,177,594.03
Pensiones y Jubilaciones	1,054,749.82	1,127,844.61
Transferencias a Fideicomisos, Mandatos y Contratos Análogos	0.00	0.00
Contratos Análogos	0.00	0.00
Transferencias a la Seguridad Social	0.00	0.00
Donativos	0.00	0.00
Transferencias al Exterior	0.00	0.00
Participaciones	0.00	0.00
Aportaciones	0.00	0
Convenios	0.00	0
Otras Aplicaciones de Operación	209,515,018.69	347,409,847.97
Flujos Netos de Efectivo por Actividades de Operación	170,331,270.46	11,246.05
Flujos de Efectivo de las Actividades de Inversión		
Origen	18,842,895.62	44,706,933.69
Bienes Inmuebles, Infraestructura y Construcciones en Proceso	0.00	0.00
Bienes Muebles	0.00	0.00
Otros Orígenes de Inversión	18,842,895.62	44,706,933.69
Aplicación	-165,059,919.69	118,938,291.69
Bienes Inmuebles, Infraestructura y Construcciones en Proceso	29,349,806.07	115,049,257.82
Bienes Muebles	-571,841,374.74	366,035.95
Otras Aplicaciones de Inversión	387,531,649.08	3,522,997.82
Flujos Netos de Efectivo por Actividades de Inversión	-138,217,023.97	74,231,356.00
Flujo de Efectivo de las Actividades de Financiamiento		
Origen	-102,425,026.86	67,592,657.05
Endeudamiento Neto	21,525,769.27	0.00
Interno	12,134,565.93	36,666,666.66
Externo	-136,085,362.06	0.00
Otros Orígenes de Financiamiento	0.00	30,925,990.39
Aplicación	62,655,817.23	-6,167,120.22
Servicios de la Deuda	-35,720,418.57	-30,097,674.99
Interno	-27,364,738.08	0.00
Externo	0.00	0.00
Otras Aplicaciones de Financiamiento	115,740,973.86	23,930,554.77
Flujos netos de Efectivo por Actividades de Financiamiento	-49,789,209.83	61,425,536.83
Incremento/Disminución Neta en el Efectivo y Equivalentes al Efectivo	-17,654,963.14	12,794,575.09
Efectivo y Equivalentes al Efectivo al Inicio del Ejercicio	80,606,593.88	93,401,168.97
Efectivo y Equivalentes al Efectivo al Final del Ejercicio	62,951,630.74	80,606,593.88

"Bajo Protesta de decir verdad, declaramos que los Estados Financieros y sus Notas, son razonablemente correctos y son responsabilidad del Emisor."

PRESIDENTE MUNICIPAL

JORGE ALEJANDRO SALUM DEL PALACIO

DIRECTOR MUNICIPAL DE ADMINISTRACIÓN Y FINANZAS

C.P. Y M.L. ERINOR LIZ HERNÁNDEZ

SÍNDICO MUNICIPAL

M.A.P. LUZ MARÍA GARIBAY AVITIA



Municipio de Durango
Estado de Flujos de Efectivo
al 31 de Diciembre de 2019 y al 31 de Diciembre de 2018



Concepto	2019	2018
Flujos de Efectivo de las Actividades de Operación		
Origen	2,471,435,208.29	2,359,141,552.81
Impuestos	608,097,088.14	472,815,995.70
Cuotas y Aportaciones de Seguridad Social	0.00	0.00
Contribuciones de mejoras	0.00	0.00
Derechos	202,716,635.92	178,603,086.42
Productos de Tipo Corriente	12,574,926.78	16,014,467.30
Aprovechamientos de Tipo Corriente	46,736,301.70	58,066,340.90
Ingresos por Venta de Bienes y Servicios	0.00	0.00
Ingresos no Comprendidos en las Fracciones de la Ley de Ingresos Causados en Ejercicios Fiscales Anteriores Pendientes de Liquidación o Pago	0.00	0.00
Participaciones y Aportaciones	1,601,310,255.75	1,633,641,662.49
Transferencias, Asignaciones y Subsidios y Otras Ayudas	0.00	0.00
Otras Ayudas	0.00	0.00
Otros Orígenes de Operación	0.00	0.00
Aplicación	2,301,103,937.83	2,359,130,306.76
Servicios Personales	977,508,057.17	932,998,298.69
Materiales y Suministros	132,213,476.70	157,455,617.03
Servicios Generales	555,235,277.85	588,775,680.13
Transferencias Internas y Asignaciones al Sector Público	0.00	0.00
Transferencias al resto del Sector Público	106,606,894.15	92,960,302.48
Subsidios y Subvenciones	277,318,680.72	184,225,121.82
Ayudas Sociales	41,651,783.73	54,177,594.03
Pensiones y Jubilaciones	1,054,748.82	1,127,844.61
Transferencias a Fideicomisos, Mandatos y Contratos Análogos	0.00	0.00
Contratos Análogos	0.00	0.00
Transferencias a la Seguridad Social	0.00	0.00
Donativos	0.00	0.00
Transferencias al Exterior	0.00	0.00
Participaciones	0.00	0.00
Aportaciones	0.00	0
Convenios	0.00	0
Otras Aplicaciones de Operación	209,515,018.69	347,409,847.97
Flujos Netos de Efectivo por Actividades de Operación	170,331,270.46	11,246.05
Flujos de Efectivo de las Actividades de Inversión		
Origen	16,842,895.62	44,706,933.59
Bienes Inmuebles, Infraestructura y Construcciones en Proceso	0.00	0.00
Bienes Muebles	0.00	0.00
Otros Orígenes de Inversión	16,842,895.62	44,706,933.59
Aplicación	-165,059,919.59	118,938,291.59
Bienes Inmuebles, Infraestructura y Construcciones en Proceso	29,349,806.07	115,049,257.82
Bienes Muebles	-571,941,374.74	366,035.95
Otras Aplicaciones de Inversión	387,531,649.08	3,522,997.82
Flujos Netos de Efectivo por Actividades de Inversión	- 138,217,023.97	- 74,231,358.00
Flujo de Efectivo de las Actividades de Financiamiento		
Origen	-102,425,026.86	67,592,657.05
Endeudamiento Neto	21,525,769.27	0.00
Interno	12,134,565.93	36,666,666.66
Externo	-136,085,362.06	0.00
Otros Orígenes de Financiamiento	0.00	30,925,990.39
Aplicación	52,655,817.23	-6,167,120.22
Servicios de la Deuda	-35,720,418.57	-30,097,674.99
Interno	-27,364,738.08	0.00
Externo	0.00	0.00
Otras Aplicaciones de Financiamiento	115,740,973.88	23,930,554.77
Flujos netos de Efectivo por Actividades de Financiamiento	- 49,769,209.63	61,425,536.83
Incremento/Disminución Neta en el Efectivo y Equivalentes al Efectivo Efectivo y Equivalentes al Efectivo al Inicio del Ejercicio	-17,654,963.14	- 12,794,575.09
Efectivo y Equivalentes al Efectivo al Final del Ejercicio	80,606,593.88	93,401,168.97
Efectivo y Equivalentes al Efectivo al Final del Ejercicio	62,951,630.74	80,606,593.88

"Bajo Protesta de decir verdad, declaramos que los Estados Financieros y sus Notas, son Razonablemente correctos y son responsabilidad del Emisor."

PRESIDENTE MUNICIPAL

JORGE ALEJANDRO SALUM DEL PALACIO

DIRECTOR MUNICIPAL DE ADMINISTRACIÓN Y FINANZAS

C.P. Y M.I. ERIKA RUIZ HERNÁNDEZ

SÍNDICO MUNICIPAL

M.A.P. LUZ MARÍA GARIBAY AVITIA



MUNICIPIO DE DURANGO
INFORME ANALÍTICO DE OBLIGACIONES DIFERENTES FINANCIAMIENTOS
DEL 1 DE ENERO AL 31 DE DICIEMBRE DE 2019
PESOS



Denominación de las Obligaciones Diferentes de Financiamiento	Fecha del Contrato	Fecha de inicio de operación del proyecto	Fecha de vencimiento	Monto de la Inversión pactado	Plazo pactado	Monto promedio mensual del pago de la contraprestación	Monto promedio mensual del pago de la contraprestación correspondiente al pago de inversión	Monto pagado de la inversión al 31 de Diciembre de 2019	Monto pagado de la inversión actualizado al 31 de Diciembre de 2019	Saldo pendiente por pagar de la inversión al 31 de Diciembre de 2019
A. Asociaciones Público Privadas (APP's) (A=a+b+c+d)	04/05/2018	01/06/2018	30/09/2030	1,085,760,000.00	144 meses	1,357,200.00	6,182,800.00	105,560,000.00	105,560,000.00	980,200,000.00
a) APP 1	04/05/2018	01/06/2018	30/09/2030	1,085,760,000.00	144 meses	1,357,200.00	6,182,800.00	105,560,000.00	105,560,000.00	980,200,000.00
b) APP 2				-		-	-	-	-	-
c) APP 3				-		-	-	-	-	-
d) APP XX				-		-	-	-	-	-
B. Otros Instrumentos (B=a+b+c+d)				-		-	-	-	-	-
a) Otro Instrumento 1				-		-	-	-	-	-
b) Otro Instrumento 2				-		-	-	-	-	-
c) Otro Instrumento 3				-		-	-	-	-	-
d) Otro Instrumento 4				-		-	-	-	-	-
C. Total de Obligaciones Diferentes de Financiamiento (C=A+B)				1,085,760,000.00		1,357,200.00	6,182,800.00	105,560,000.00	105,560,000.00	980,200,000.00

DURANGO, DGO, ENERO 15 DEL 2020

TESORERO

C.P. M.I. ERIKA RUIZ HERNÁNDEZ



MUNICIPIO DE DURANGO
INFORME ANALÍTICO DE OBLIGACIONES DIFERENTES FINANCIAMIENTOS
DEL 1 DE ENERO AL 31 DE DICIEMBRE DE 2019
PESOS



Denominación de las Obligaciones Diferentes de Financiamiento	Fecha del Contrato	Fecha de inicio de operación del proyecto	Fecha de vencimiento	Monto de la inversión pactado	Plazo pactado	Monto promedio mensual del pago de la contraprestación	Monto promedio mensual del pago de la contraprestación correspondiente al pago de inversión	Monto pagado de la inversión al 31 de Diciembre de 2019	Monto pagado de la inversión actualizado al 31 de Diciembre de 2019	Saldo pendiente por pagar de la inversión al 31 de Diciembre de 2019
A. Asociaciones Público Privadas (APP's) (A=a+b+c+d)	04/05/2018	01/06/2018	30/09/2030	1,085,760,000.00	144 meses	1,357,200.00	6,182,800.00	105,560,000.00	105,560,000.00	980,200,000.00
a) APP 1	04/05/2018	01/06/2018	30/09/2030	1,085,760,000.00	144 meses	1,357,200.00	6,182,800.00	105,560,000.00	105,560,000.00	980,200,000.00
b) APP 2				-		-	-	-	-	-
c) APP 3				-		-	-	-	-	-
d) APP XX				-		-	-	-	-	-
B. Otros Instrumentos (B=a+b+c+d)				-		-	-	-	-	-
a) Otro Instrumento 1				-		-	-	-	-	-
b) Otro Instrumento 2				-		-	-	-	-	-
c) Otro Instrumento 3				-		-	-	-	-	-
d) Otro Instrumento 4				-		-	-	-	-	-
C. Total de Obligaciones Diferentes de Financiamiento (C=A+B)				1,085,760,000.00		1,357,200.00	6,182,800.00	105,560,000.00	105,560,000.00	980,200,000.00

DURANGO, DGO, ENERO 15 DEL 2020

TESORERO

C.P. M.I. ERIKA RUIZ HERNÁNDEZ





MUNICIPIO DE DURANGO
ESTADO DE ACTIVIDADES
MES: DICIEMBRE 2019
CONSOLIDADO




	TESORERIA	FORT. RAMO 33	PART. FED. 2019	FORTASEG 2019	INFR. R33 2018	INFR. R33 2019	CONSOLIDADO
EXISTENCIAS INICIALES	76,809,765.26	13,567,315.41	159,694,407.64	7,080,872.50	0.00	87,285,233.51	344,437,594.32
INGRESOS Y OTROS BENEFICIOS							
INGRESOS DE LA GESTION							
IMPUESTOS	43,668,650.27	0.00	0.00	0.00	0.00	0.00	43,668,650.27
DERECHOS	28,842,985.70	0.00	0.00	0.00	0.00	0.00	28,842,985.70
PRODUCTOS DE TIPO CORRIENTE	449,093.68	5,150.70	37,815.47	14,720.44	0.00	2,190.64	508,970.93
APROVECHAMIENTOS DE TIPO CORRIENTE	-576,837.17	0.00	1.16	0.00	0.00	0.00	-576,836.01
PARTICIPACIONES Y APORTACIONES	0.00	37,596,717.00	163,081,934.43	0.00	0.00	0.00	200,678,651.43
TOTAL INGRESOS	72,383,892.48	37,601,867.70	163,119,751.06	14,720.44	0.00	2,190.64	273,122,422.32
GASTOS Y OTRAS PERDIDAS							
GASTOS DE FUNCIONAMIENTO							
SERVICIOS PERSONALES	89,269,125.74	25,409,352.55	50,730,232.57	0.00	0.00	0.00	165,408,710.86
MATERIALES Y SUMINISTROS	7,741,526.34	-6,939,716.23	4,630,755.98	404,290.80	0.00	0.00	5,836,856.89
SERVICIOS GENERALES	16,806,196.78	22,740,733.19	36,437,662.93	4,399,500.00	0.00	0.00	80,384,092.90
INVERSIÓN PÚBLICA	17,674,057.49	9,958,813.60	42,262,685.96	0.00	0.00	80,489,555.67	150,385,112.72
TRANSFERENCIAS, ASIGNACIONES, SUBSIDIOS Y OTRAS AYUDAS	37,735,687.79	0.00	0.00	0.00	0.00	0.00	37,735,687.79
INTERESES, COMISIONES Y OTROS GASTOS DE LA DEUDA PUBLICA	0.00	0.00	5,443,887.95	0.00	0.00	0.00	5,443,887.95
OTROS GASTOS Y PERDIDAS EXTRAORDINARIOS	2,034,397.07	0.00	0.00	0.00	0.00	0.00	2,034,397.07
TOTAL DE GASTOS Y PERDIDAS	171,260,991.21	51,169,183.11	139,505,225.39	4,803,790.80	0.00	80,489,555.67	447,228,746.18
AHORRO Y DESAHORRO NETO DEL EJERCICIO	-22,067,333.47	0.00	183,308,933.31	2,291,802.14	0.00	6,797,868.48	170,331,270.46

DURANGO, DGO. ENERO 15 DEL 2020


PRESIDENTE
JORGE ALEJANDRO SALUM DEL PALACIO


TESORERO
C.P. M.I. ERIKA RUIZ HERNÁNDEZ


SÍNDICO
M.A.P. LUZ MARÍA GARIBAY AVITIA



**MUNICIPIO DE DURANGO
ESTADO DE ACTIVIDADES
MES: DICIEMBRE 2019
CONSOLIDADO**



	TESORERIA	FORT. RAMO 33	PART. FED. 2019	FORTASEG 2019	INFR. R33 2018	INFR. R33 2019	CONSOLIDADO
EXISTENCIAS INICIALES	76,809,765.26	13,567,315.41	159,694,407.64	7,080,872.50	0.00	87,285,233.51	344,437,594.32
INGRESOS Y OTROS BENEFICIOS							
INGRESOS DE LA GESTION							
IMPUESTOS	43,668,650.27	0.00	0.00	0.00	0.00	0.00	43,668,650.27
DERECHOS	28,842,985.70	0.00	0.00	0.00	0.00	0.00	28,842,985.70
PRODUCTOS DE TIPO CORRIENTE	449,093.68	5,150.70	37,815.47	14,720.44	0.00	2,190.64	508,970.93
APROVECHAMIENTOS DE TIPO CORRIENTE	-576,837.17	0.00	1.16	0.00	0.00	0.00	-576,836.01
PARTICIPACIONES Y APORTACIONES	0.00	37,596,717.00	163,081,934.43	0.00	0.00	0.00	200,678,651.43
TOTAL INGRESOS	72,383,892.48	37,601,867.70	163,119,751.06	14,720.44	0.00	2,190.64	273,122,422.32
GASTOS Y OTRAS PERDIDAS							
GASTOS DE FUNCIONAMIENTO							
SERVICIOS PERSONALES	89,269,125.74	25,409,352.55	50,730,232.57	0.00	0.00	0.00	165,408,710.86
MATERIALES Y SUMINISTROS	7,741,526.34	-6,939,716.23	4,630,755.98	404,290.80	0.00	0.00	5,836,856.89
SERVICIOS GENERALES	16,806,196.78	22,740,733.19	36,437,662.93	4,399,500.00	0.00	0.00	80,384,092.90
INVERSIÓN PÚBLICA	17,674,057.49	9,958,813.60	42,262,685.96	0.00	0.00	80,489,555.67	150,385,112.72
TRANSFERENCIAS, ASIGNACIONES, SUBSIDIOS Y OTRAS AYUDAS	37,735,687.79	0.00	0.00	0.00	0.00	0.00	37,735,687.79
INTERESES, COMISIONES Y OTROS GASTOS DE LA DEUDA PUBLICA	0.00	0.00	5,443,887.95	0.00	0.00	0.00	5,443,887.95
OTROS GASTOS Y PERDIDAS EXTRAORDINARIOS	2,034,397.07	0.00	0.00	0.00	0.00	0.00	2,034,397.07
TOTAL DE GASTOS Y PERDIDAS	171,260,991.21	51,169,183.11	139,505,225.39	4,803,790.80	0.00	80,489,555.67	447,228,746.18
AHORRO Y DESAHORRO NETO DEL EJERCICIO	-22,067,333.47	0.00	183,308,933.31	2,291,802.14	0.00	6,797,868.48	170,331,270.46

DURANGO, DGO. ENERO 15 DEL 2020

PRESIDENTE
JORGE ALEJANDRO SALUM DEL PALACIO

TESORERO
C.P. M.I. ERIKA RUIZ HERNÁNDEZ

SÍNDICO
M.A.P. LUZ MARÍA GARIBAY AVITIA



MUNICIPIO DE DURANGO
ESTADO DE ACTIVIDADES (INGRESOS)
MES: DICIEMBRE 2019
CONSOLIDADO



	TESORERÍA	FORT. RAMO 33	PART. FED. 2019	FORTASEG 2019	INFR. R33 2018	INFR. R33 2019	CONSOLIDADO
Por Créditos a Favor del Municipio	158,505.58	5,150.70	37,812.77	14,720.44	0.00	2,190.64	218,380.13
Otros Productos que Generan Ingresos Corrientes	5,295.44	0.00	2.70	0.00	0.00	0.00	5,298.14
PRODUCTOS DE TIPO CORRIENTE	449,093.68	5,150.70	37,815.47	14,720.44	0.00	2,190.64	508,970.93
APROVECHAMIENTOS	-7,135,365.69	0.00	1.16	0.00	0.00	0.00	-7,135,364.53
Donativos y Aportaciones	42,498.86	0.00	0.00	0.00	0.00	0.00	42,498.86
No Especificados	-7,177,864.55	0.00	1.16	0.00	0.00	0.00	-7,177,863.39
Por Enajenación de Bienes Muebles e Inmuebles Municipales	0.00	0.00	0.00	0.00	0.00	0.00	0.00
MULTAS	6,558,528.52	0.00	0.00	0.00	0.00	0.00	6,558,528.52
Multas Municipales	6,558,528.52	0.00	0.00	0.00	0.00	0.00	6,558,528.52
APROVECHAMIENTOS DE TIPO CORRIENTE	-576,837.17	0.00	1.16	0.00	0.00	0.00	-576,836.01
PARTICIPACIONES	0.00	0.00	163,081,934.43	0.00	0.00	0.00	163,081,934.43
Fondo General de Participaciones	0.00	0.00	105,067,035.38	0.00	0.00	0.00	105,067,035.38
Fondo de Fiscalización	0.00	0.00	4,518,254.20	0.00	0.00	0.00	4,518,254.20
Fondo de Fomento Municipal	0.00	0.00	45,264,006.71	0.00	0.00	0.00	45,264,006.71
Impuesto Sobre Tenencia y Uso de Vehículos	0.00	0.00	93.18	0.00	0.00	0.00	93.18
Impuesto Especial Sobre Productos y Servicios	0.00	0.00	2,940,871.41	0.00	0.00	0.00	2,940,871.41
Impuesto Especial Sobre Productos y Servicios, Por Venta de Gasolina y Diésel	0.00	0.00	2,039,327.89	0.00	0.00	0.00	2,039,327.89
Impuesto Sobre Automóviles Nuevos	0.00	0.00	1,573,448.86	0.00	0.00	0.00	1,573,448.86
Fondo de Compensación ISAN	0.00	0.00	232,447.80	0.00	0.00	0.00	232,447.80
Fondo Estatal	0.00	0.00	0.00	0.00	0.00	0.00	0.00
Fondo de Impuesto Sobre la Renta	0.00	0.00	1,446,449.00	0.00	0.00	0.00	1,446,449.00
Otros Apoyos Extraordinarios	0.00	0.00	0.00	0.00	0.00	0.00	0.00
APORTACIONES	0.00	37,596,717.00	0.00	0.00	0.00	0.00	37,596,717.00
Fondo de Aportaciones Para el Fortalecimiento de los Municipios	0.00	37,596,717.00	0.00	0.00	0.00	0.00	37,596,717.00
Fondo de Aportaciones Para la Infraestructura Social Municipal	0.00	0.00	0.00	0.00	0.00	0.00	0.00
CONVENIOS	0.00	0.00	0.00	0.00	0.00	0.00	0.00
Convenios	0.00	0.00	0.00	0.00	0.00	0.00	0.00
PARTICIPACIONES Y APORTACIONES	0.00	37,596,717.00	163,081,934.43	0.00	0.00	0.00	200,678,651.43
SUMA TOTAL DE LOS INGRESOS	72,383,692.48	37,601,867.70	163,119,751.06	14,720.44	0.00	2,190.64	273,122,422.32

DURANGO, DGO. ENERO 15 DEL 2020

TESORERO
C.P. M.I. ERIKA RUIZ HERNÁNDEZ



MUNICIPIO DE DURANGO
ESTADO DE ACTIVIDADES (INGRESOS)
MES: DICIEMBRE 2019
CONSOLIDADO



	TESORERÍA	FORT. RAMO 33	PART. FED. 2019	FORTASEG 2019	INFR. R33 2018	INFR. R33 2019	CONSOLIDADO
Por Créditos a Favor del Municipio	158,505.58	5,150.70	37,812.77	14,720.44	0.00	2,190.64	218,380.13
Otros Productos que Generan Ingresos Corrientes	5,295.44	0.00	2.70	0.00	0.00	0.00	5,298.14
PRODUCTOS DE TIPO CORRIENTE	449,093.68	5,150.70	37,815.47	14,720.44	0.00	2,190.64	508,970.93
APROVECHAMIENTOS	-7,135,365.69	0.00	1.16	0.00	0.00	0.00	-7,135,364.53
Donativos y Aportaciones	42,498.86	0.00	0.00	0.00	0.00	0.00	42,498.86
No Especificados	-7,177,864.55	0.00	1.16	0.00	0.00	0.00	-7,177,863.39
Por Enajenación de Bienes Muebles e Inmuebles Municipales	0.00	0.00	0.00	0.00	0.00	0.00	0.00
MULTAS	6,558,528.52	0.00	0.00	0.00	0.00	0.00	6,558,528.52
Multas Municipales	6,558,528.52	0.00	0.00	0.00	0.00	0.00	6,558,528.52
APROVECHAMIENTOS DE TIPO CORRIENTE	-576,837.17	0.00	1.16	0.00	0.00	0.00	-576,836.01
PARTICIPACIONES	0.00	0.00	163,081,934.43	0.00	0.00	0.00	163,081,934.43
Fondo General de Participaciones	0.00	0.00	105,067,035.38	0.00	0.00	0.00	105,067,035.38
Fondo de Fiscalización	0.00	0.00	4,518,254.20	0.00	0.00	0.00	4,518,254.20
Fondo de Fomento Municipal	0.00	0.00	45,264,006.71	0.00	0.00	0.00	45,264,006.71
Impuesto Sobre Tenencia y Uso de Vehículos	0.00	0.00	93.18	0.00	0.00	0.00	93.18
Impuesto Especial Sobre Productos y Servicios	0.00	0.00	2,940,871.41	0.00	0.00	0.00	2,940,871.41
Impuesto Especial Sobre Productos y Servicios, Por Venta de Gasolina y Diésel	0.00	0.00	2,039,327.89	0.00	0.00	0.00	2,039,327.89
Impuesto Sobre Automóviles Nuevos	0.00	0.00	1,573,448.86	0.00	0.00	0.00	1,573,448.86
Fondo de Compensación ISAN	0.00	0.00	232,447.80	0.00	0.00	0.00	232,447.80
Fondo Estatal	0.00	0.00	0.00	0.00	0.00	0.00	0.00
Fondo de Impuesto Sobre la Renta	0.00	0.00	1,446,449.00	0.00	0.00	0.00	1,446,449.00
Otros Apoyos Extraordinarios	0.00	0.00	0.00	0.00	0.00	0.00	0.00
APORTACIONES	0.00	37,596,717.00	0.00	0.00	0.00	0.00	37,596,717.00
Fondo de Aportaciones Para el Fortalecimiento de los Municipios	0.00	37,596,717.00	0.00	0.00	0.00	0.00	37,596,717.00
Fondo de Aportaciones Para la Infraestructura Social Municipal	0.00	0.00	0.00	0.00	0.00	0.00	0.00
CONVENIOS	0.00	0.00	0.00	0.00	0.00	0.00	0.00
Convenios	0.00	0.00	0.00	0.00	0.00	0.00	0.00
PARTICIPACIONES Y APORTACIONES	0.00	37,596,717.00	163,081,934.43	0.00	0.00	0.00	200,678,651.43
SUMA TOTAL DE LOS INGRESOS	72,383,892.48	37,601,867.70	163,119,751.06	14,720.44	0.00	2,190.64	273,122,422.32

DURANGO, DGO. ENERO 15 DEL 2020

TESORERO
C.P. M.I. ERIKA RUIZ HERNÁNDEZ



MUNICIPIO DE DURANGO
ESTADO DE ACTIVIDADES (GASTOS)
MES: DICIEMBRE 2019
CONSOLIDADO



	TESORERÍA	FORT. RAMO 33	PART. FED. 2019	FORTASEG 2019	INFR. R33 2018	INFR. R33 2019	CONSOLIDADO
PRODUCTOS QUÍMICOS, FARMACEUTICOS Y DE LABORATORIO	1,381,824.72	0.00	0.00	0.00	0.00	0.00	1,381,824.72
Productos Químicos Básicos	351,106.34	0.00	0.00	0.00	0.00	0.00	351,106.34
Fertilizantes, Pesticidas y Otros Agroquímicos	914.00	0.00	0.00	0.00	0.00	0.00	914.00
Medicinas y Productos Farmacéuticos	718,940.51	0.00	0.00	0.00	0.00	0.00	718,940.51
Materiales, Accesorios y Suministros Médicos	195,179.72	0.00	0.00	0.00	0.00	0.00	195,179.72
Fibras Sintéticas, Hules, Plásticos y Derivados	115,684.15	0.00	0.00	0.00	0.00	0.00	115,684.15
COMBUSTIBLES, LUBRICANTES Y ADITIVOS	511,816.01	2,893,965.84	4,630,755.98	0.00	0.00	0.00	8,036,537.83
Combustibles, Lubricantes y Aditivos	511,816.01	2,893,965.84	4,630,755.98	0.00	0.00	0.00	8,036,537.83
VESTUARIO, BLANCOS, PRENDAS DE PROTECCIÓN Y ARTÍCULO	490,490.43	0.00	0.00	260,720.44	0.00	0.00	751,210.87
Vestuario y Uniformes	305,170.63	0.00	0.00	260,720.44	0.00	0.00	565,891.07
Prendas de Seguridad y Protección Personal	18,023.30	0.00	0.00	0.00	0.00	0.00	18,023.30
Artículos Deportivos	151,097.80	0.00	0.00	0.00	0.00	0.00	151,097.80
Productos Textiles	16,198.70	0.00	0.00	0.00	0.00	0.00	16,198.70
Blancos y Otros Productos Textiles	0.00	0.00	0.00	0.00	0.00	0.00	0.00
MATERIALES Y SUMINISTROS DE SEGURIDAD	0.00	0.00	0.00	143,570.36	0.00	0.00	143,570.36
Materiales de Seguridad Pública	0.00	0.00	0.00	143,570.36	0.00	0.00	143,570.36
Prendas de Protección para Seguridad Pública y Nacional	0.00	0.00	0.00	0.00	0.00	0.00	0.00
HERRAMIENTAS, REFACCIONES Y ACCESORIOS MENORES	420,656.76	125,131.53	0.00	0.00	0.00	0.00	545,788.29
Herramientas Menores	28,990.39	0.00	0.00	0.00	0.00	0.00	28,990.39
Refacciones y Accesorios Menores de Edificios	34,572.10	0.00	0.00	0.00	0.00	0.00	34,572.10
Refacciones y Accesorios Menores de Mobiliario y Equipo de Administración, E	4,102.21	0.00	0.00	0.00	0.00	0.00	4,102.21
Refacciones y Accesorios Menores de Equipo de computo y Tecnologías de la	24,246.06	0.00	0.00	0.00	0.00	0.00	24,246.06
Refacciones y Accesorios Menores de Instrumental Médico y de Laboratorio	30,489.63	0.00	0.00	0.00	0.00	0.00	30,489.63
Refacciones y Accesorios Menores de Equipo de Transporte	161,521.85	125,131.53	0.00	0.00	0.00	0.00	286,653.39
Refacciones y Accesorios Menores de Maquinaria y Otros Equipos	128,180.03	0.00	0.00	0.00	0.00	0.00	128,180.03
Refacciones y Accesorios Menores de Otros Bienes Muebles	8,554.48	0.00	0.00	0.00	0.00	0.00	8,554.48
MATERIALES Y SUMINISTROS	7,741,526.34	-6,939,716.23	4,630,755.98	404,290.80	0.00	0.00	5,836,856.89
SERVICIOS BASICOS	11,838,368.35	0.00	3,947,705.18	0.00	0.00	0.00	15,886,073.53
Energía eléctrica	9,815,331.00	0.00	3,127,836.00	0.00	0.00	0.00	12,943,167.00
Gas	0.00	0.00	819,869.18	0.00	0.00	0.00	819,869.18
Agua	824,538.50	0.00	0.00	0.00	0.00	0.00	824,538.50
Telefonía Tradicional	630,671.30	0.00	0.00	0.00	0.00	0.00	630,671.30
Telefonía Celular	7,755.00	0.00	0.00	0.00	0.00	0.00	7,755.00
Servicios de Telecomunicaciones y Satélites	639.00	0.00	0.00	0.00	0.00	0.00	639.00
Servicio de Internet, Redes y Procesamiento de Información	599,350.80	0.00	0.00	0.00	0.00	0.00	599,350.80
Servicios Postales y Telegráficos	60,082.75	0.00	0.00	0.00	0.00	0.00	60,082.75
SERVICIOS DE ARRENDAMIENTO	2,499,994.93	1,415,836.84	4,311,435.53	0.00	0.00	0.00	8,227,267.30
Arrendamiento de Edificios	1,888,864.74	0.00	0.00	0.00	0.00	0.00	1,888,864.74
Arrendamiento de Mobiliario y Equipo de Administración, Educativo y Recrea	276.08	0.00	0.00	0.00	0.00	0.00	276.08
Arrendamiento de Equipo de Transporte	828,931.79	0.00	3,367,246.12	0.00	0.00	0.00	4,196,177.91
Arrendamiento de Maquinaria, Otros Equipos y Herramientas	0.00	0.00	0.00	0.00	0.00	0.00	0.00
Arrendamiento de Activos Intangibles	-221,093.68	0.00	944,189.41	0.00	0.00	0.00	723,095.73
Otros Arrendamientos	3,016.00	1,415,836.84	0.00	0.00	0.00	0.00	1,418,852.84
SERVICIOS PROFESIONALES, CIENTIFICOS Y TECNICOS Y OTRO	5,359,165.73	0.00	6,726,214.08	4,399,500.00	0.00	0.00	16,485,879.81
Servicios Legales, de Contabilidad, Auditoría y Relacionados	324,887.54	0.00	0.00	0.00	0.00	0.00	324,887.54
Servicios de Diseño, Arquitectura, Ingeniería y Actividades Relacionadas	52,900.37	0.00	0.00	0.00	0.00	0.00	52,900.37
Servicios de Consultoría Administrativa, Procesos, Técnica y en Tecnologías de	337,023.76	0.00	5,893,480.99	0.00	0.00	0.00	6,230,504.75



MUNICIPIO DE DURANGO
ESTADO DE ACTIVIDADES (GASTOS)
MES: DICIEMBRE 2019
CONSOLIDADO



	TESORERÍA	FORT. RAMO 33	PART. FED. 2019	FORTASEG 2019	INFR. R33 2018	INFR. R33 2019	CONSOLIDADO
Becas y Otras Ayudas Para Programas de Capacitación	3,000.00	0.00	0.00	0.00	0.00	0.00	3,000.00
Ayudas Sociales a Instituciones de Enseñanza	0.00	0.00	0.00	0.00	0.00	0.00	0.00
Ayudas Sociales a Instituciones sin Fines de Lucro	682,500.00	0.00	0.00	0.00	0.00	0.00	682,500.00
Ayudas por Desastres Naturales y Otros Siniestros	0.00	0.00	0.00	0.00	0.00	0.00	0.00
PENSIONES Y JUBILACIONES	204,446.17	0.00	0.00	0.00	0.00	0.00	204,446.17
Otras Pensiones y Jubilaciones	204,446.17	0.00	0.00	0.00	0.00	0.00	204,446.17
TRANSFERENCIAS, ASIGNACIONES, SUBSIDIOS Y OTRAS AYUDAS	37,735,687.79	0.00	0.00	0.00	0.00	0.00	37,735,687.79
INTERESES DE LA DEUDA PÚBLICA	0.00	0.00	5,443,887.95	0.00	0.00	0.00	5,443,887.95
Intereses de la Deuda Interna con Instituciones de Crédito	0.00	0.00	5,443,887.95	0.00	0.00	0.00	5,443,887.95
INTERESES COMISIONES Y OTROS GASTOS DE LA DEUDA PÚBLICA	0.00	0.00	5,443,887.95	0.00	0.00	0.00	5,443,887.95
ESTIMACIÓN, DEPRECIACIÓN, DETERIOR, AMORTIZACIÓN, PROV	2,034,397.07	0.00	0.00	0.00	0.00	0.00	2,034,397.07
Estimaciones de Activos no Circulantes	0.00	0.00	0.00	0.00	0.00	0.00	0.00
Depreciación de Bienes Inmuebles	492,104.42	0.00	0.00	0.00	0.00	0.00	492,104.42
Depreciación de Otra Infraestructura	338,518.54	0.00	0.00	0.00	0.00	0.00	338,518.54
Depreciación de Bienes Muebles	1,094,269.13	0.00	0.00	0.00	0.00	0.00	1,094,269.13
Deterioro de los Activos Biológicos	18,166.67	0.00	0.00	0.00	0.00	0.00	18,166.67
Amortización de Activos Intangibles	91,338.31	0.00	0.00	0.00	0.00	0.00	91,338.31
OTROS GASTOS Y PÉRDIDAS EXTRAORDINARIAS	2,034,397.07	0.00	0.00	0.00	0.00	0.00	2,034,397.07
INVERSIÓN PÚBLICA	17,674,057.49	9,958,813.60	42,262,685.96	0.00	0.00	80,489,555.67	150,385,112.72
Inversión Pública	17,674,057.49	9,958,813.60	42,262,685.96	0.00	0.00	80,489,555.67	150,385,112.72
INVERSIÓN PÚBLICA	17,674,057.49	9,958,813.60	42,262,685.96	0.00	0.00	80,489,555.67	150,385,112.72
SUMA TOTAL DE EGRESOS	171,260,991.21	31,169,183.11	139,505,225.39	4,803,790.80	0.00	80,489,555.67	447,228,746.16

DURANGO, DGO., ENERO 15 DEL 2020

TESORERO

C.P. M.I. ERIKA RUIZ HERNÁNDEZ



MUNICIPIO DE DURANGO
ESTADO DE ACTIVIDADES (GASTOS)
MES: DICIEMBRE 2019
CONSOLIDADO




	TESORERÍA	FORT. RAMO 33	PART. FED. 2019	FORTASEG 2019	INFR. R33 2018	INFR. R33 2019	CONSOLIDADO
Becas y Otras Ayudas Para Programas de Capacitación	3,000.00	0.00	0.00	0.00	0.00	0.00	3,000.00
Ayudas Sociales a Instituciones de Enseñanza	0.00	0.00	0.00	0.00	0.00	0.00	0.00
Ayudas Sociales a Instituciones sin Fines de Lucro	682,500.00	0.00	0.00	0.00	0.00	0.00	682,500.00
Ayudas por Desastres Naturales y Otros Sinistros	0.00	0.00	0.00	0.00	0.00	0.00	0.00
PENSIONES Y JUBILACIONES	204,446.17	0.00	0.00	0.00	0.00	0.00	204,446.17
Otras Pensiones y Jubilaciones	204,446.17	0.00	0.00	0.00	0.00	0.00	204,446.17
TRANSFERENCIAS, ASIGNACIONES, SUBSIDIOS Y OTRAS AYUDAS	37,735,687.79	0.00	0.00	0.00	0.00	0.00	37,735,687.79
INTERESES DE LA DEUDA PÚBLICA	0.00	0.00	5,443,887.95	0.00	0.00	0.00	5,443,887.95
Intereses de la Deuda Interna con Instituciones de Crédito	0.00	0.00	5,443,887.95	0.00	0.00	0.00	5,443,887.95
INTERESES COMISIONES Y OTROS GASTOS DE LA DEUDA PÚBLICA	0.00	0.00	5,443,887.95	0.00	0.00	0.00	5,443,887.95
ESTIMACIÓN, DEPRECIACIÓN, DETERIOR, AMORTIZACIÓN, PROV	2,034,397.07	0.00	0.00	0.00	0.00	0.00	2,034,397.07
Estimaciones de Activos no Circulantes	0.00	0.00	0.00	0.00	0.00	0.00	0.00
Depreciación de Bienes Inmuebles	492,104.42	0.00	0.00	0.00	0.00	0.00	492,104.42
Depreciación de Otra Infraestructura	338,518.54	0.00	0.00	0.00	0.00	0.00	338,518.54
Depreciación de Bienes Muebles	1,094,269.13	0.00	0.00	0.00	0.00	0.00	1,094,269.13
Deterioro de los Activos Biológicos	18,166.67	0.00	0.00	0.00	0.00	0.00	18,166.67
Amortización de Activos Intangibles	91,338.31	0.00	0.00	0.00	0.00	0.00	91,338.31
OTROS GASTOS Y PÉRDIDAS EXTRAORDINARIAS	2,034,397.07	0.00	0.00	0.00	0.00	0.00	2,034,397.07
INVERSIÓN PÚBLICA	17,674,057.49	9,958,813.60	42,262,685.96	0.00	0.00	80,489,555.67	150,385,112.72
Inversión Pública	17,674,057.49	9,958,813.60	42,262,685.96	0.00	0.00	80,489,555.67	150,385,112.72
INVERSION PÚBLICA	17,674,057.49	9,958,813.60	42,262,685.96	0.00	0.00	80,489,555.67	150,385,112.72
SUMA TOTAL DE EGRESOS	171,260,991.21	51,169,183.11	139,505,225.39	4,803,790.80	0.00	80,489,555.67	447,228,746.18

DURANGO, DGO., ENERO 15 DEL 2020

TESORERO

C.P. M.I. ERIKA RUIZ HERNÁNDEZ



MUNICIPIO DE DURANGO
DIRECCIÓN MUNICIPAL DE ADMINISTRACIÓN Y FINANZAS
ESTADO DE DEUDA PÚBLICA AL 31 DE DICIEMBRE DE 2019
(DEUDA A LARGO PLAZO)



DEUDA PÚBLICA AL 1o. DE NOVIEMBRE DE 2019

350,045,113.84

BANOBRAS		300,053,855.27
CRÉDITO No. 7725	REESTRUCTURACIÓN	66,072,669.31
CRÉDITO No. 7726	REESTRUCTURACIÓN	33,721,659.06
CRÉDITO No. 8708	INVERSIONES PÚBLICAS PRODUCTIVAS	34,339,550.72
CRÉDITO No. 8752	INVERSIONES PÚBLICAS PRODUCTIVAS	43,057,172.00
CRÉDITO No. 8934	INVERSIONES PÚBLICAS PRODUCTIVAS	30,794,000.10
CRÉDITO No. 9676	INVERSIONES PÚBLICAS PRODUCTIVAS	34,215,720.02
CRÉDITO No. 11226	INVERSIONES PÚBLICAS PRODUCTIVAS	32,438,163.59
CRÉDITO No. 11870	INVERSIONES PÚBLICAS PRODUCTIVAS	25,414,920.47
BANORTE		49,991,258.57
CRÉDITO No. 7823	INVERSIONES PÚBLICAS PRODUCTIVAS	25,842,772.00
CRÉDITO No. 9030	INVERSIONES PÚBLICAS PRODUCTIVAS	24,148,486.57

**(-) AMORTIZACIÓN DEUDA PÚBLICA EN EL PERIODO
DEL 1o. AL 30 NOVIEMBRE DE 2019**

6,178,471.00

BANOBRAS		4,958,595.00
CRÉDITO No. 7725	REESTRUCTURACIÓN	1,176,502.47
CRÉDITO No. 7726	REESTRUCTURACIÓN	600,454.25
CRÉDITO No. 8708	INVERSIONES PÚBLICAS PRODUCTIVAS	611,839.05
CRÉDITO No. 8752	INVERSIONES PÚBLICAS PRODUCTIVAS	64,488.00
CRÉDITO No. 8934	INVERSIONES PÚBLICAS PRODUCTIVAS	911,395.85
CRÉDITO No. 9676	INVERSIONES PÚBLICAS PRODUCTIVAS	800,698.23
CRÉDITO No. 11226	INVERSIONES PÚBLICAS PRODUCTIVAS	471,548.64
CRÉDITO No. 11870	INVERSIONES PÚBLICAS PRODUCTIVAS	321,668.51
BANORTE		1,219,876.00
CRÉDITO No. 7823	INVERSIONES PÚBLICAS PRODUCTIVAS	842,694.00
CRÉDITO No. 9030	INVERSIONES PÚBLICAS PRODUCTIVAS	377,182.00

DEUDA PÚBLICA AL 30 DE NOVIEMBRE DE 2019

343,866,642.84

BANOBRAS		295,095,260.27
CRÉDITO No. 7725	REESTRUCTURACIÓN	64,896,166.84
CRÉDITO No. 7726	REESTRUCTURACIÓN	33,121,204.81
CRÉDITO No. 8708	INVERSIONES PÚBLICAS PRODUCTIVAS	33,727,711.67
CRÉDITO No. 8752	INVERSIONES PÚBLICAS PRODUCTIVAS	42,992,684.00
CRÉDITO No. 8934	INVERSIONES PÚBLICAS PRODUCTIVAS	29,882,604.25
CRÉDITO No. 9676	INVERSIONES PÚBLICAS PRODUCTIVAS	33,415,021.79
CRÉDITO No. 11226	INVERSIONES PÚBLICAS PRODUCTIVAS	31,966,614.95
CRÉDITO No. 11870	INVERSIONES PÚBLICAS PRODUCTIVAS	25,093,251.96



MUNICIPIO DE DURANGO
DIRECCIÓN MUNICIPAL DE ADMINISTRACIÓN Y FINANZAS
ESTADO DE DEUDA PUBLICA AL 31 DE DICIEMBRE DE 2019
(DEUDA A LARGO PLAZO)



BANORTE		48,771,382.57
CRÉDITO No. 7823	INVERSIONES PÚBLICAS PRODUCTIVAS	25,000,078.00
CRÉDITO No. 9030	INVERSIONES PÚBLICAS PRODUCTIVAS	<u>23,771,304.57</u>

DURANGO, DGO. 15 DE ENERO DE 2020

DIRECTORA MUNICIPAL DE ADMINISTRACIÓN Y FINANZAS
C.P. M.I. ERIKA RUIZ HERNÁNDEZ



MUNICIPIO DE DURANGO
DIRECCIÓN MUNICIPAL DE ADMINISTRACIÓN Y FINANZAS
ESTADO DE DEUDA PÚBLICA AL 31 DE DICIEMBRE DE 2019
(DEUDA A LARGO PLAZO)



BANORTE

CRÉDITO No. 7823
CRÉDITO No. 9030

INVERSIONES PÚBLICAS PRODUCTIVAS
INVERSIONES PÚBLICAS PRODUCTIVAS

48,771,382.57

25,000,078.00

23,771,304.57

DURANGO, DGO. 15 DE ENERO DE 2020

DIRECTORA MUNICIPAL DE ADMINISTRACIÓN Y FINANZAS
C.P. M.I. ERIKA RUIZ HERNÁNDEZ




ESTADO ANALÍTICO DEL EJERCICIO DEL PRESUPUESTO DE INGRESOS
Período Actual: DICIEMBRE 2019



MUNICIPIOS DE
DURANGO

	PRESUPUESTO ANUAL	PRESUPUESTO AL MES	EJERCIDO AL MES	POR EJERCER AL AÑO	POR EJERCER AL MES	% ANUAL DE AVANCE
IMPUESTOS SOBRE LOS INGRESOS	1,336,838.00	1,336,838.00	1,145,920.67	190,917.33	190,917.33	85.72
Sobre Diversiones y Espectáculos Públicos	1,336,838.00	1,336,838.00	1,145,920.67	190,917.33	190,917.33	85.72
IMPUESTOS SOBRE EL PATRIMONIO	307,000,000.00	307,000,000.00	384,078,537.76	-77,078,537.76	-77,078,537.76	125.11
Impuesto del Ejercicio	241,000,000.00	241,000,000.00	259,064,477.62	-18,064,477.62	-18,064,477.62	107.5
Impuesto de Ejercicios Anteriores	66,000,000.00	66,000,000.00	125,014,060.14	-59,014,060.14	-59,014,060.14	189.42
IMPUESTO SOBRE LA PRODUCCIÓN, EL CONSUMO Y LAS TRANSACCIONES	126,935,966.92	126,935,966.92	123,776,923.68	3,159,043.24	3,159,043.24	97.51
Sobre Actividades Comerciales	2,641,502.93	2,641,502.93	1,561,478.87	1,080,024.06	1,080,024.06	59.11
Sobre Traslado de Dominio de Bienes Inmuebles	124,294,463.99	124,294,463.99	122,215,444.81	2,079,019.18	2,079,019.18	98.33
ACCESORIOS DE IMPUESTOS	35,556,125.00	35,556,125.00	99,095,706.03	-63,539,581.03	-63,539,581.03	278.7
Recargos Predial	32,316,625.00	32,316,625.00	89,615,329.79	-57,298,704.79	-57,298,704.79	277.3
Gastos de Ejecución de Impuestos	3,239,500.00	3,239,500.00	9,480,376.24	-6,240,876.24	-6,240,876.24	292.65
IMPUESTOS	470,828,929.92	470,828,929.92	608,097,088.14	-137,268,158.22	-137,268,158.22	129.15
DERECHOS POR USO, GOCE, APROVECHAMIENTO O EXPLOTACIÓN DE BIENES DE DOMINIO PÚBLICO	12,288,650.00	12,288,650.00	7,933,084.27	4,355,565.73	4,355,565.73	64.56
Por Establecimiento de Instalaciones de Mobiliario Urbano y Publicitario en Vía Pública	3,688,650.00	3,688,650.00	3,229,487.50	459,162.50	459,162.50	87.55
Por Estacionamiento de Vehículos en la Vía Pública en Aquellos Lugares Donde Existen Aparcaderos	8,600,000.00	8,600,000.00	4,703,596.77	3,896,403.23	3,896,403.23	54.69
DERECHOS POR PRESTACIÓN DE SERVICIOS	158,714,777.47	158,714,777.47	188,025,228.05	-29,310,450.58	-29,310,450.58	118.47
Por Servicio de Rastro	215,986.87	215,986.87	357,105.45	-141,118.58	-141,118.58	165.34
Por la Prestación de Servicios de Panteones Municipales	5,992,194.07	5,992,194.07	6,988,429.79	-996,235.72	-996,235.72	116.63
Por Construcciones Reconstrucciones Reparaciones y Demoliciones	14,982,948.75	14,982,948.75	18,588,257.04	-3,605,308.29	-3,605,308.29	124.06
Sobre Fraccionamientos	1,849,963.50	1,849,963.50	7,014,217.19	-5,164,253.69	-5,164,253.69	379.15
Por Cooperación para Obras Públicas	1,000,000.00	1,000,000.00	618,267.90	381,732.10	381,732.10	61.83
Por Servicios de Limpia y Recolección de Desechos Industriales y Comerciales	1,985,500.00	1,985,500.00	4,175,123.98	-2,189,623.98	-2,189,623.98	210.28
Expedición de Licencias de Bebidas Alcohólicas	788,364.72	788,364.72	4,986,092.86	-4,197,728.14	-4,197,728.14	632.46
Refrendo de Licencias de Bebidas Alcohólicas	32,723,990.04	32,723,990.04	27,706,305.87	5,017,684.17	5,017,684.17	84.67
Movimientos de Patentes de Bebidas Alcohólicas	3,939,755.55	3,939,755.55	3,773,619.62	166,135.93	166,135.93	95.78
Expedición de Otras Licencias y Refrendos	5,447,579.78	5,447,579.78	11,107,010.44	-5,659,430.66	-5,659,430.66	203.89
Por Apertura de Negocios en Horas Extraordinarias	1,867,707.60	1,867,707.60	5,360,781.26	-3,493,073.66	-3,493,073.66	287.02
Por Revisión, Inspección y Servicios	7,514,372.42	7,514,372.42	238,779.48	7,275,592.94	7,275,592.94	3.18
Por Servicios Catastrales	15,597,751.51	15,597,751.51	18,788,651.61	-3,190,900.10	-3,190,900.10	120.46
Por Servicios de Certificaciones Legalizaciones y Expedición de Copias Certificadas	7,837,500.00	7,837,500.00	8,825,259.75	-987,759.75	-987,759.75	112.6
Por Servicio Público de Iluminación	50,962,258.00	50,962,258.00	63,845,563.53	-12,883,305.53	-12,883,305.53	125.28
Por Servicios Municipales de Salud	6,008,904.66	6,008,904.66	5,651,762.28	357,142.38	357,142.38	94.06
ACCESORIOS DE DERECHOS	240,350.00	240,350.00	6,589,320.72	-6,348,970.72	-6,348,970.72	2741.55
Recargos	156,750.00	156,750.00	6,014,048.31	-5,857,298.31	-5,857,298.31	3836.71
Gastos de Ejecución de Derechos	83,600.00	83,600.00	575,272.41	-491,672.41	-491,672.41	688.12
OTROS DERECHOS	35,000.00	35,000.00	169,002.88	-134,002.88	-134,002.88	482.87
Otros Derechos	35,000.00	35,000.00	169,002.88	-134,002.88	-134,002.88	482.87



ESTADO ANALÍTICO DEL EJERCICIO DEL PRESUPUESTO DE INGRESOS
Periodo Actual: DICIEMBRE 2019



	PRESUPUESTO ANUAL	PRESUPUESTO AL MES	EJERCIDO AL MES	POR EJERCER AL AÑO	POR EJERCER AL MES	% ANUAL DE AVANCE
DERECHOS	171,278,777.47	171,278,777.47	202,716,635.92	-31,437,858.45	-31,437,858.45	113
PRODUCTOS	11,510,675.00	11,510,675.00	12,574,926.78	-1,064,251.78	-1,064,251.78	109.25
Por Establecimiento y Empresas que Dependan del Municipio	7,837,500.00	7,837,500.00	7,846,750.44	-9,250.44	-9,250.44	100.12
Por Créditos a Favor del Municipio	3,657,500.00	3,657,500.00	3,441,279.86	216,220.14	216,220.14	94.09
Otros productos que Generan Ingrsos Corrientes	15,675.00	15,675.00	1,286,896.48	-1,271,221.48	-1,271,221.48	8209.87
PRODUCTOS DE TIPO CORRIENTE	11,510,675.00	11,510,675.00	12,574,926.78	-1,064,251.78	-1,064,251.78	109.25
APROVECHAMIENTOS	2,894,650.00	2,894,650.00	1,000,156.89	1,894,493.11	1,894,493.11	34.55
Donativos y Aportaciones	135,850.00	135,850.00	227,157.65	-91,307.65	-91,307.65	167.21
No Especificados	2,612,500.00	2,612,500.00	525,791.24	2,086,708.76	2,086,708.76	20.13
Enajenación de Bienes Muebles e Inmuebles Municipales	146,300.00	146,300.00	247,208.00	-100,908.00	-100,908.00	168.97
MULTAS	57,000,000.00	57,000,000.00	45,736,144.81	11,263,855.19	11,263,855.19	80.24
Multas	57,000,000.00	57,000,000.00	45,736,144.81	11,263,855.19	11,263,855.19	80.24
APROVECHAMIENTOS DE TIPO CORRIENTE	59,894,650.00	59,894,650.00	46,736,301.70	13,158,348.30	13,158,348.30	78.03
PARTICIPACIONES	1,042,685,167.00	1,042,685,167.00	1,021,295,405.35	21,389,761.65	21,389,761.65	97.95
Fondo General de Participaciones	618,494,413.00	618,494,413.00	598,429,028.03	20,065,384.97	20,065,384.97	96.76
Fondo de Fiscalización	37,749,696.00	37,749,696.00	33,683,592.50	4,066,103.50	4,066,103.50	89.23
Fondo de Fomento Municipal	256,161,416.00	256,161,416.00	241,165,801.82	14,995,614.18	14,995,614.18	94.15
Impuesto Sobre Tenencia y Uso de Vehículos	7,521.00	7,521.00	1,421.23	6,099.77	6,099.77	18.9
Impuesto Especial Sobre Productos y Servicios	14,968,994.00	14,968,994.00	17,721,629.58	-2,752,635.58	-2,752,635.58	118.39
Impuesto Especial Sobre Productos y Servicios por Venta de Gasolina y Diesel	26,617,450.00	26,617,450.00	25,441,830.66	1,175,619.34	1,175,619.34	95.58
Impuesto Sobre Automoviles Nuevos	9,073,027.00	9,073,027.00	10,419,437.76	-1,346,410.76	-1,346,410.76	114.84
Fondo de Compensación ISAN	1,394,687.00	1,394,687.00	1,394,686.80	0.20	0.20	100
Fondo Estatal	14,627,390.00	14,627,390.00	14,749,890.00	-122,500.00	-122,500.00	100.84
Fondo de ISR	61,151,543.00	61,151,543.00	76,367,457.00	-15,215,914.00	-15,215,914.00	124.88
Otros Apoyos Extraordinarios	2,439,030.00	2,439,030.00	1,920,629.97	518,400.03	518,400.03	78.75
APORTACIONES	538,426,713.00	538,426,713.00	538,426,713.00	0.00	0.00	100
Fondo de Aportaciones para el Fortalecimiento de los Municipios	451,160,483.00	451,160,483.00	451,160,483.00	0.00	0.00	100
Fondo de Aportaciones para la Infraestructura Social Municipal	87,266,230.00	87,266,230.00	87,266,230.00	0.00	0.00	100
CONVENIOS	43,086,582.28	43,086,582.28	41,588,137.40	1,498,444.88	1,498,444.88	96.52
Convenios	43,086,582.28	43,086,582.28	41,588,137.40	1,498,444.88	1,498,444.88	96.52
PARTICIPACIONES Y APORTACIONES	1,624,198,462.28	1,624,198,462.28	1,601,310,255.75	22,888,206.53	22,888,206.53	98.59
INGRESOS DERIVADOS DE FINANCIAMIENTO	50,000,000.00	50,000,000.00	58,000,000.00	-8,000,000.00	-8,000,000.00	116



ESTADO ANALÍTICO DEL EJERCICIO DEL PRESUPUESTO DE INGRESOS
Periodo Actual: DICIEMBRE 2019



	PRESUPUESTO ANUAL	PRESUPUESTO AL MES	EJERCIDO AL MES	POR EJERCER AL AÑO	POR EJERCER AL MES	% ANUAL DE AVANCE
Ingresos Derivados del Financiamiento	50,000,000.00	50,000,000.00	58,000,000.00	-8,000,000.00	-8,000,000.00	116
INGRESOS FINANCIEROS	50,000,000.00	50,000,000.00	58,000,000.00	-8,000,000.00	-8,000,000.00	116
SUMA TOTAL DE LOS INGRESOS	2,387,711,494.67	2,387,711,494.67	2,529,435,208.29	-141,723,713.62	-141,723,713.62	105.94



MUNICIPIO DE DURANGO
Estado Analítico de Ingresos
Del 01 DE ENERO AL 31 DE DICIEMBRE DEL 2019

Rubro de Ingresos	Estimado	Ampliaciones y Reducciones	Modificado	Devengado	Recaudado	Diferencia
	-1	-2	(3= 1 + 2)	-4	-5	(6= 5 - 1)
Impuestos	470,828,929.92	0.00	470,828,929.92	608,097,088.14	608,097,088.14	137,268,158.22
Cuotas y Aportaciones de Seguridad Social	0.00	0.00	0.00	0.00	0.00	0.00
Contribuciones de Mejoras	0.00	0.00	0.00	0.00	0.00	0.00
Derechos	171,278,777.47	0.00	171,278,777.47	202,716,635.92	202,716,635.92	31,437,858.45
Productos	11,510,675.00	0.00	11,510,675.00	12,574,926.78	12,574,926.78	1,064,251.78
Aprovechamientos	59,894,650.00	0.00	59,894,650.00	46,736,301.70	46,736,301.70	-13,158,348.30
Ingresos por Venta de Bienes, Prestación de Servicios y Otros Ingresos	0.00	0.00	0.00	0.00	0.00	0.00
Participaciones, Aportaciones, Convenios, Incentivos Derivados de la Colaboración Fiscal y Fondos Distintos de Aportaciones	1,490,986,308.03	133,212,154.25	1,624,198,462.28	1,601,310,255.75	1,601,310,255.75	110,323,947.72
Transferencias, Asignaciones, Subsidios y Subvenciones, y Pensiones y Jubilaciones	0.00	0.00	0.00	0.00	0.00	0.00
Ingresos Derivados de Financiamientos	50,000,000.00	0.00	50,000,000.00	58,000,000.00	58,000,000.00	8,000,000.00
Total	2,254,499,340.42	133,212,154.25	2,387,711,494.67	2,529,435,208.29	2,529,435,208.29	0.00

Ingresos excedentes

Estado Analítico de Ingresos Por Fuente de Financiamiento	Ingreso					Diferencia
	Estimado	Ampliaciones y Reducciones	Modificado	Devengado	Recaudado	
	-1	-2	(3= 1 + 2)	-4	-5	
Ingresos del Poder Ejecutivo Federal o Estatal y de los Municipios						
Impuestos	470,828,929.92	0.00	470,828,929.92	608,097,088.14	608,097,088.14	137,268,158.22
Cuotas y Aportaciones de Seguridad Social	0.00	0.00	0.00	0.00	0.00	0.00
Contribuciones de Mejoras	0.00	0.00	0.00	0.00	0.00	0.00
Derechos	171,278,777.47	0.00	171,278,777.47	202,716,635.92	202,716,635.92	31,437,858.45
Productos	11,510,675.00	0.00	11,510,675.00	12,574,926.78	12,574,926.78	1,064,251.78
Aprovechamientos	59,894,650.00	0.00	59,894,650.00	46,736,301.70	46,736,301.70	-13,158,348.30
Participaciones, Aportaciones, Convenios, Incentivos Derivados de la Colaboración Fiscal y Fondos Distintos de Aportaciones	1,490,986,308.03	133,212,154.25	1,624,198,462.28	1,601,310,255.75	1,601,310,255.75	110,323,947.72
Transferencias, Asignaciones, Subsidios y Subvenciones, y Pensiones y Jubilaciones	0.00	0.00	0.00	0.00	0.00	0.00
Ingresos de los Entes Públicos de los Poderes Legislativo y Judicial, de los Órganos Autónomos y del Sector Paraestatal o Paramunicipal, así como de las Empresas Productivas del Estado						
Cuotas y Aportaciones de Seguridad Social	0.00	0.00	0.00	0.00	0.00	0.00
Productos	0.00	0.00	0.00	0.00	0.00	0.00
Ingresos por Venta de Bienes, Prestación de Servicios y Otros Ingresos	0.00	0.00	0.00	0.00	0.00	0.00
Transferencias, Asignaciones, Subsidios y Subvenciones, y Pensiones y Jubilaciones	0.00	0.00	0.00	0.00	0.00	0.00
Ingresos Derivados de Financiamientos						
Ingresos Derivados de Financiamientos	50,000,000.00	0.00	50,000,000.00	58,000,000.00	58,000,000.00	8,000,000.00
Total	2,254,499,340.42	133,212,154.25	2,387,711,494.67	2,529,435,208.29	2,529,435,208.29	0.00

Ingresos excedentes



MUNICIPIO DE DURANGO
ESTADO ANALÍTICO DEL EJERCICIO DEL PRESUPUESTO DE EGRESOS
 Período Actual: DICIEMBRE-2019



	PRESUPUESTO ANUAL	PRESUPUESTO AL MES	EJERCIDO AL MES	POR EJERCER AL AÑO	POR EJERCER AL MES	% ANUAL DE AVANCE
REMUNERACIONES AL PERSONAL DE CARACTER PERMANENTE	411,287,616.12	411,287,616.12	444,033,233.70	-32,745,617.58	-32,745,617.58	107.96
Dietas	6,598,832.00	6,598,832.00	5,700,407.00	898,425.00	898,425.00	86.39
Sueldo Base al Personal Permanente	404,688,784.12	404,688,784.12	438,332,826.70	-33,644,042.58	-33,644,042.58	108.31
REMUNERACIONES AL PERSONAL DE CARACTER TRANSITORIO	76,824,740.63	76,824,740.63	62,623,838.58	14,200,902.05	14,200,902.05	81.52
Honorarios Asimilables a Salarios	25,606,140.63	25,606,140.63	17,371,237.83	8,234,902.80	8,234,902.80	67.84
Sueldo Base al Personal Eventual	50,347,650.00	50,347,650.00	44,614,956.60	5,732,693.40	5,732,693.40	88.61
Retribuciones de Caracter Social	870,950.00	870,950.00	637,644.15	233,305.85	233,305.85	73.21
REMUNERACIONES ADICIONALES Y ESPECIALES	221,361,436.04	221,361,436.04	217,117,816.74	4,243,619.30	4,243,619.30	98.08
Primas de Vacaciones, Dominical y Gratificación de Fin de Año	84,199,147.86	84,199,147.86	86,674,448.35	-2,475,300.49	-2,475,300.49	102.94
Horas Extraordinarias	16,362,725.83	16,362,725.83	10,866,732.55	5,495,993.28	5,495,993.28	66.41
Compensaciones	120,799,562.35	120,799,562.35	119,576,635.84	1,222,926.51	1,222,926.51	98.99
SEGURIDAD SOCIAL	116,213,756.24	116,213,756.24	114,793,772.98	1,419,983.26	1,419,983.26	98.78
Aportaciones de Seguridad Social	70,077,990.94	70,077,990.94	74,428,537.57	-4,350,546.63	-4,350,546.63	106.21
Aportaciones al Sistema para el Retiro	35,030,128.30	35,030,128.30	34,904,708.39	125,419.91	125,419.91	99.64
Aportaciones para Seguros	11,105,637.00	11,105,637.00	5,460,527.02	5,645,109.98	5,645,109.98	49.17
OTRAS PRESTACIONES SOCIALES Y ECONOMICAS	139,543,612.88	139,543,612.88	138,939,395.17	604,217.71	604,217.71	99.57
Indemnizaciones	16,473,531.93	16,473,531.93	13,080,613.63	3,392,918.30	3,392,918.30	79.4
Prestaciones Contractuales	52,692,938.34	52,692,938.34	55,785,492.62	-3,092,554.28	-3,092,554.28	105.87
Apoyos a la capacitación de los Servidores Públicos	2,610,466.00	2,610,466.00	1,848,361.45	762,104.55	762,104.55	70.81
Otras Prestaciones Sociales y Económicas	67,766,676.61	67,766,676.61	68,224,927.47	-458,250.86	-458,250.86	100.68
SERVICIOS PERSONALES	965,231,161.91	965,231,161.91	977,508,057.17	-12,276,895.26	-12,276,895.26	101.27
MATERIALES DE ADMINISTRACIÓN, EMISIÓN DE DOCUMENTOS Y ARTICULOS OFICIALES	11,258,353.96	11,258,353.96	8,381,152.74	2,877,201.22	2,877,201.22	74.44
Materiales, Útiles y Equipos Menores de Oficina	3,413,880.62	3,413,880.62	2,381,758.92	1,032,121.70	1,032,121.70	69.77
Materiales y Útiles de Impresión y Reproducción	1,272,095.10	1,272,095.10	26,591.49	1,245,503.61	1,245,503.61	2.09
Materiales, Útiles y Equipos Menores de Tecnologías de la Información y Comunicaciones	3,557,333.34	3,557,333.34	3,137,547.80	419,785.54	419,785.54	88.2
Material Impreso e Información Digital	480,883.29	480,883.29	622,228.95	-141,345.66	-141,345.66	129.39
Material de Limpieza	2,149,791.61	2,149,791.61	2,078,600.86	71,190.75	71,190.75	96.69
Materiales y Útiles de Enseñanza	345,370.00	345,370.00	49,545.92	295,824.08	295,824.08	14.35
Materiales para el Registro e Identificación de Bienes y Personas	39,000.00	39,000.00	84,878.80	-45,878.80	-45,878.80	217.64
ALIMENTOS Y UTENSILIOS	9,253,503.24	9,253,503.24	11,563,595.10	-2,310,091.86	-2,310,091.86	124.96
Productos Alimenticios para Personas	7,939,993.24	7,939,993.24	9,866,280.49	-1,926,287.25	-1,926,287.25	124.26
Productos Alimenticios para Animales	1,253,890.00	1,253,890.00	1,689,952.40	-436,062.40	-436,062.40	134.78
Utensilios para el Servicio de Alimentación	59,620.00	59,620.00	7,362.21	52,257.79	52,257.79	12.35
MATERIALES Y ARTICULOS DE CONSTRUCCION Y DE REPARACION	39,251,554.86	39,251,554.86	16,630,863.19	22,620,691.67	22,620,691.67	42.37
Productos Minerales No Metálicos	11,205,477.98	11,205,477.98	4,700,831.87	6,504,646.11	6,504,646.11	41.95
Cemento y Productos de Concreto	1,314,915.27	1,314,915.27	997,424.59	317,490.68	317,490.68	75.85
Cal, Yeso y Productos de Yeso	393,665.73	393,665.73	367,016.30	26,649.43	26,649.43	93.23



MUNICIPIO DE DURANGO
ESTADO ANALÍTICO DEL EJERCICIO DEL PRESUPUESTO DE EGRESOS
Período Actual: DICIEMBRE-2019



	PRESUPUESTO ANUAL	PRESUPUESTO AL MES	EJERCIDO AL MES	POR EJERCER AL AÑO	POR EJERCER AL MES	% ANUAL DE AVANCE
Madera y Productos de Madera	715,299.10	715,299.10	425,146.57	290,152.53	290,152.53	59.44
Vidrio y Productos de Vidrio	71,300.00	71,300.00	34,569.95	36,730.05	36,730.05	48.49
Material Eléctrico y Electrónico	12,332,395.00	12,332,395.00	3,975,641.20	8,356,753.80	8,356,753.80	32.24
Artículos Metálicos para la Construcción	995,283.62	995,283.62	1,507,788.49	-512,504.87	-512,504.87	151.49
Materiales Complementarios	21,000.00	21,000.00	3,375.02	17,624.98	17,624.98	16.07
Otros Materiales y Artículos de Construcción y Reparación	12,202,218.16	12,202,218.16	4,619,069.20	7,583,148.96	7,583,148.96	37.85
PRODUCTOS QUIMICOS, FARMACEUTICOS Y DE LABORATORIO	9,611,725.02	9,611,725.02	5,703,863.36	3,907,861.66	3,907,861.66	59.34
Productos Químicos Básicos	1,554,399.00	1,554,399.00	1,182,820.58	371,578.42	371,578.42	76.1
Fertilizantes, Pesticidas y Otros Agroquímicos	1,068,241.00	1,068,241.00	26,805.38	1,041,435.62	1,041,435.62	2.51
Medicinas y Productos Farmacéuticos	4,958,827.93	4,958,827.93	3,067,532.80	1,891,295.13	1,891,295.13	61.86
Materiales, Accesorios y Suministros Médicos	1,339,235.99	1,339,235.99	1,041,750.33	297,485.66	297,485.66	77.79
Materiales, Accesorios y Suministros de Laboratorio	50,000.00	50,000.00	0.00	50,000.00	50,000.00	0
Fibras Sintéticas, Hules, Plásticos y Derivados	627,021.10	627,021.10	384,954.27	242,066.83	242,066.83	61.39
Otros Productos Químicos	14,000.00	14,000.00	0.00	14,000.00	14,000.00	0
COMBUSTIBLES, LUBRICANTES Y ADITIVOS	69,723,012.15	69,723,012.15	78,724,368.44	-9,001,356.29	-9,001,356.29	112.91
Combustibles, Lubricantes y Aditivos	69,723,012.15	69,723,012.15	78,724,368.44	-9,001,356.29	-9,001,356.29	112.91
VESTUARIO, BLANCOS, PRENDAS DE PROTECCIÓN Y ARTICULOS DEPORTIVOS	12,157,006.47	12,157,006.47	6,607,418.56	5,549,587.91	5,549,587.91	54.35
Vestuario y Uniformes	3,520,006.02	3,520,006.02	6,251,200.23	-2,731,194.21	-2,731,194.21	177.59
Prendas de Seguridad y Protección Personal	6,859,750.11	6,859,750.11	113,624.94	6,746,125.17	6,746,125.17	1.66
Artículos Deportivos	1,617,074.50	1,617,074.50	211,082.99	1,405,991.51	1,405,991.51	13.05
Productos Textiles	78,795.84	78,795.84	24,376.40	54,419.44	54,419.44	30.94
Blancos y Otros Productos Textiles, Excepto Prendas de Vestir	81,380.00	81,380.00	7,134.00	74,246.00	74,246.00	8.77
MATERIALES Y SUMINISTROS PARA SEGURIDAD	10,000.00	10,000.00	183,555.56	-173,555.56	-173,555.56	1835.56
Materiales de Seguridad Pública	10,000.00	10,000.00	143,570.36	-133,570.36	-133,570.36	1435.7
Prendas de Protección para Seguridad Pública y Nacional	0.00	0.00	39,985.20	-39,985.20	-39,985.20	0
HERRAMIENTAS, REFACCIONES Y ACCESORIOS MENORES	8,131,137.84	8,131,137.84	4,418,659.75	3,712,478.09	3,712,478.09	54.34
Herramientas Menores	524,885.32	524,885.32	328,494.32	196,391.00	196,391.00	62.58
Refacciones y Accesorios Menores de Edificios	562,135.23	562,135.23	154,877.43	407,257.80	407,257.80	27.55
Refacciones y Accesorios Menores de Mobiliario y Equipo de Administración, Educacional y Recreativo	283,359.34	283,359.34	16,801.07	266,558.27	266,558.27	5.93
Refacciones y Accesorios Menores de Equipo de Computo y Tecnologías de la Información	409,590.19	409,590.19	129,928.92	279,661.27	279,661.27	31.72
Refacciones y Accesorios Menores de Equipo e Instrumental Médico y de Laboratorio	165,535.00	165,535.00	62,244.69	103,290.31	103,290.31	37.6
Refacciones y Accesorios Menores de Equipo de Transporte	4,845,399.72	4,845,399.72	2,566,463.44	2,278,936.28	2,278,936.28	52.97
Refacciones y Accesorios Menores de Maquinaria y Otros Equipos	624,840.78	624,840.78	906,393.24	-281,552.46	-281,552.46	145.06
Refacciones y Accesorios Menores de Otros Bienes Muebles	715,392.26	715,392.26	253,456.64	461,935.62	461,935.62	35.43
MATERIALES Y SUMINISTROS	159,396,293.54	159,396,293.54	132,213,476.70	27,182,816.84	27,182,816.84	82.95
SERVICIOS BASICOS	126,658,560.97	126,658,560.97	97,496,933.46	29,161,627.51	29,161,627.51	76.98
Energía Eléctrica	113,446,978.90	113,446,978.90	82,698,424.05	30,748,554.85	30,748,554.85	72.9
Gas	4,766,492.48	4,766,492.48	5,448,284.52	-681,792.04	-681,792.04	114.3



MUNICIPIO DE DURANGO
ESTADO ANALÍTICO DEL EJERCICIO DEL PRESUPUESTO DE EGRESOS
 Período Actual: DICIEMBRE-2019



	PRESUPUESTO ANUAL	PRESUPUESTO AL MES	EJERCIDO AL MES	POR EJERCER AL AÑO	POR EJERCER AL MES	% ANUAL DE AVANCE
Agua	3,884,000.56	3,884,000.56	5,081,125.23	-1,197,124.67	-1,197,124.67	130.82
Telefonía Tradicional	2,239,306.94	2,239,306.94	1,600,943.07	638,363.87	638,363.87	71.49
Telefonía Celular	525,014.99	525,014.99	320,748.55	204,266.44	204,266.44	61.09
Servicios de Telecomunicaciones y Satélites	10,135.99	10,135.99	7,948.00	2,187.99	2,187.99	78.41
Servicios de Acceso de Internet, Redes y Procesamiento de Información	1,521,424.54	1,521,424.54	2,102,968.48	-581,543.94	-581,543.94	138.22
Servicios Postales y Telegráficos	265,206.57	265,206.57	236,491.56	28,715.01	28,715.01	89.17
SERVICIOS DE ARRENDAMIENTO	113,002,456.17	113,002,456.17	93,037,475.07	19,964,981.10	19,964,981.10	82.33
Arrendamiento de Edificios	9,194,057.47	9,194,057.47	11,543,511.56	-2,349,454.09	-2,349,454.09	125.55
Arrendamiento de Mobiliario y Equipo de Administración, Educacional y Recreativo	22,625,692.76	22,625,692.76	4,699,358.30	17,926,334.46	17,926,334.46	20.77
Arrendamiento de Equipo de Transporte	39,704,052.02	39,704,052.02	29,833,527.11	9,870,524.91	9,870,524.91	75.14
Arrendamiento de Maquinaria, Otros Equipos y Herramientas	24,210,202.92	24,210,202.92	27,457,647.37	-3,247,444.45	-3,247,444.45	113.41
Arrendamiento de Activos Intangibles	14,705,276.00	14,705,276.00	15,415,997.45	-710,721.45	-710,721.45	104.83
Otros Arrendamientos	2,563,175.00	2,563,175.00	4,087,433.28	-1,524,258.28	-1,524,258.28	159.47
SERVICIOS PROFESIONALES, CIENTIFICOS, TECNICOS Y OTROS SERVICIOS	93,350,657.27	93,350,657.27	86,546,393.44	6,804,263.83	6,804,263.83	92.71
Servicios Legales de Contabilidad, Auditoría y Relacionados	3,228,562.00	3,228,562.00	16,460,343.21	-13,231,781.21	-13,231,781.21	509.84
Servicios de Diseño, Arquitectura, Ingeniería y Actividades Relacionadas	30,000.00	30,000.00	100,701.09	-70,701.09	-70,701.09	335.67
Servicios de Consultoría Administrativa, Procesos, Técnica y en Tecnologías de la Información	31,354,578.13	31,354,578.13	29,456,764.26	1,897,813.87	1,897,813.87	93.95
Servicios de Capacitación	7,150,142.72	7,150,142.72	18,211,761.00	-11,061,618.28	-11,061,618.28	254.7
Servicios de Investigación Científica y Desarrollo	440,252.00	440,252.00	339,487.86	100,764.14	100,764.14	77.11
Servicios de Apoyo Administrativo, Traducción, Fotocopiado e Impresión	13,193,760.79	13,193,760.79	10,381,476.90	2,812,283.89	2,812,283.89	78.68
Servicios de Protección y Seguridad	760,608.16	760,608.16	174,386.01	586,222.15	586,222.15	22.93
Servicios de Vigilancia	76,472.18	76,472.18	0.00	76,472.18	76,472.18	0
Servicios Profesionales, Científicos y Tecnicos Integrales	37,116,281.29	37,116,281.29	11,421,473.11	25,694,808.18	25,694,808.18	30.77
SERVICIOS FINANCIEROS, BANCARIOS Y COMERCIALES	27,786,141.51	27,786,141.51	29,903,009.18	-2,116,867.67	-2,116,867.67	107.62
Servicios Financieros y Bancarios	4,644,852.00	4,644,852.00	7,147,936.05	-2,503,084.05	-2,503,084.05	153.89
Servicios de Recaudación, Traslado y Custodia de Valores	1,805,835.00	1,805,835.00	1,903,997.64	-98,162.64	-98,162.64	105.44
Seguros de Responsabilidad Patrimonial y Finanzas	11,000.00	11,000.00	0.00	11,000.00	11,000.00	0
Seguro de Bienes Patrimoniales	20,905,050.99	20,905,050.99	20,737,861.49	167,189.50	167,189.50	99.2
Fletes y Maniobra	419,403.52	419,403.52	113,214.00	306,189.52	306,189.52	26.99
SERVICIOS DE INSTALACION, REPARACION, MANTENIMIENTO Y CONSERVACION	210,393,953.36	210,393,953.36	182,611,688.34	27,782,265.02	27,782,265.02	86.8
Conservación y Mantenimiento Menor de Inmuebles	11,403,693.63	11,403,693.63	6,520,889.67	4,882,803.96	4,882,803.96	57.18
Instalación, Reparación y Mantenimiento de Mobiliario y Equipo de Administración Educacional y Recreativo	230,060.59	230,060.59	13,954.80	216,105.79	216,105.79	6.07
Instalación, Reparación y Mantenimiento de Equipo de Computo y Tecnológica de la Información	890,714.95	890,714.95	29,702.86	861,012.09	861,012.09	3.33
Instalación, Reparación y Mantenimiento de Equipo e Instrumental Médico y de Laboratorio	50,000.00	50,000.00	0.00	50,000.00	50,000.00	0
Reparación y Mantenimiento de Equipo de Transporte	17,474,809.05	17,474,809.05	7,826,643.92	9,648,165.13	9,648,165.13	44.79
Instalación, Reparación y Mantenimiento de Maquinaria, Otros Equipos y Herramientas	5,337,283.06	5,337,283.06	1,535,176.47	3,802,106.59	3,802,106.59	28.76
Servicios de Limpieza y Manejo de Desechos	174,645,390.34	174,645,390.34	166,551,508.58	8,093,881.76	8,093,881.76	95.37
Servicios de Jardinería y Fumigación	362,001.74	362,001.74	133,812.04	228,189.70	228,189.70	36.96
SERVICIOS DE COMUNICACION SOCIAL Y PUBLICIDAD	30,863,785.47	30,863,785.47	13,407,421.33	17,456,364.14	17,456,364.14	43.44
Difusión por Radio Televisión y Otros Medios de Mensajes Sobre Programas y Actividades Gubernamentales	26,150,244.80	26,150,244.80	12,132,722.56	14,017,522.24	14,017,522.24	46.4



MUNICIPIO DE DURANGO
ESTADO ANALÍTICO DEL EJERCICIO DEL PRESUPUESTO DE EGRESOS
Periodo Actual: DICIEMBRE-2019



	PRESUPUESTO ANUAL	PRESUPUESTO AL MES	EJERCIDO AL MES	POR EJERCER AL AÑO	POR EJERCER AL MES	% ANUAL DE AVANCE
Servicios de Creatividad, Preproducción y Producción de Publicidad Excepto Internet	40,000.00	40,000.00	10,000.00	30,000.00	30,000.00	25
Servicios de la Industria Filmica del Sonido y del Video	1,051,297.73	1,051,297.73	515,710.52	535,587.21	535,587.21	49.05
Servicio de Creación y Difusión de Contenido Exclusivamente a Traves de Internet	3,398,226.94	3,398,226.94	575,992.92	2,822,234.02	2,822,234.02	16.95
Otros Servicios de Información	224,016.00	224,016.00	172,995.33	51,020.67	51,020.67	77.22
SERVICIOS DE TRASLADO Y VIATICOS	8,509,009.64	8,509,009.64	1,550,827.72	6,958,181.92	6,958,181.92	18.23
Pasajes Aereos	3,221,828.04	3,221,828.04	927,240.76	2,294,587.28	2,294,587.28	28.78
Pasajes Terrestres	969,010.00	969,010.00	63,038.59	905,971.41	905,971.41	6.51
Viáticos en el Pais	3,429,702.64	3,429,702.64	500,548.37	2,929,154.27	2,929,154.27	14.59
Viáticos en el Extranjero	820,968.96	820,968.96	60,000.00	760,968.96	760,968.96	7.31
Otros Servicios de Traslado y Hospedaje	67,500.00	67,500.00	0.00	67,500.00	67,500.00	0
SERVICIOS OFICIALES	37,617,374.86	37,617,374.86	31,775,891.94	5,841,482.92	5,841,482.92	84.47
Gastos de Ceremonial	609,383.00	609,383.00	16,554.19	592,828.81	592,828.81	2.72
Gastos de Orden Social y Cultural	33,188,311.17	33,188,311.17	31,337,031.17	1,851,280.00	1,851,280.00	94.42
Congresos y Convenciones	488,066.00	488,066.00	0.00	488,066.00	488,066.00	0
Exposiciones	140,000.00	140,000.00	0.00	140,000.00	140,000.00	0
Gastos de Representación	3,191,614.69	3,191,614.69	422,306.58	2,769,308.11	2,769,308.11	13.23
OTROS SERVICIOS GENERALES	19,579,195.94	19,579,195.94	18,905,637.37	673,558.57	673,558.57	96.56
Servicios Funerarios y de Cementerios	215,478.96	215,478.96	20,532.00	194,946.96	194,946.96	9.53
Impuestos y Derechos	3,748,801.29	3,748,801.29	4,405,885.01	-657,083.72	-657,083.72	117.53
Penas, Multas, Accesorios y Actualizaciones	23,260.00	23,260.00	91,681.31	-68,421.31	-68,421.31	394.16
Otros Gastos por Responsabilidades	1,574,144.56	1,574,144.56	3,760,571.92	-2,186,427.36	-2,186,427.36	238.9
Otros Servicios Generales	14,017,511.13	14,017,511.13	10,626,967.13	3,390,544.00	3,390,544.00	75.81
SERVICIOS GENERALES	667,761,135.19	667,761,135.19	555,235,277.85	112,525,857.34	112,525,857.34	83.15
BIENES MUEBLES, INMUEBLES E INTANGIBLES	14,650,000.83	14,650,000.83	11,064,245.13	3,585,755.70	3,585,755.70	75.52
Bienes muebles, inmuebles e intangibles	14,650,000.83	14,650,000.83	11,064,245.13	3,585,755.70	3,585,755.70	75.52
BIENES MUEBLES, INMUEBLES E INTANGIBLES	14,650,000.83	14,650,000.83	11,064,245.13	3,585,755.70	3,585,755.70	75.52
INVERSIÓN PÚBLICA	171,737,322.42	171,737,322.42	288,307,504.87	-116,570,182.45	-116,570,182.45	167.88
Inversión Pública	171,737,322.42	171,737,322.42	288,307,504.87	-116,570,182.45	-116,570,182.45	167.88
INVERSIÓN PÚBLICA	171,737,322.42	171,737,322.42	288,307,504.87	-116,570,182.45	-116,570,182.45	167.88
TRANSFERENCIAS AL RESTO DEL SECTOR PUBLICO	106,723,287.04	106,723,287.04	106,606,894.15	116,392.89	116,392.89	99.89
Transferencias Otorgadas a Entidades Paraestatales No Empresariales y No Financieras	106,723,287.04	106,723,287.04	106,606,894.15	116,392.89	116,392.89	99.89
SUBSIDIOS Y SUBVENCIONES	144,740,292.44	144,740,292.44	277,318,680.72	-132,578,388.28	-132,578,388.28	191.6
Otros Subsidios	144,740,292.44	144,740,292.44	277,318,680.72	-132,578,388.28	-132,578,388.28	191.6
AYUDAS SOCIALES	58,609,062.81	58,609,062.81	41,651,783.73	16,957,279.08	16,957,279.08	71.07



MUNICIPIO DE DURANGO
ESTADO ANALÍTICO DEL EJERCICIO DEL PRESUPUESTO DE EGRESOS
Período Actual: DICIEMBRE-2019



	PRESUPUESTO ANUAL	PRESUPUESTO AL MES	EJERCIDO AL MES	POR EJERCER AL AÑO	POR EJERCER AL MES	% ANUAL DE AVANCE
Ayudas Sociales a Personas	15,293,391.46	15,293,391.46	8,603,522.12	6,689,869.34	6,689,869.34	56.26
Becas y Otras Ayudas para Programas de Capacitación	8,000,000.00	8,000,000.00	7,951,500.00	48,500.00	48,500.00	99.39
Ayudas Sociales a Instituciones de Enseñanza	1,320,000.00	1,320,000.00	589,236.00	730,764.00	730,764.00	44.64
Ayudas Sociales a Instituciones Sin Fines de Lucro	7,702,400.00	7,702,400.00	6,977,500.00	724,900.00	724,900.00	90.59
Ayuda por Desastres Naturales y Otros Siniestros	26,293,271.35	26,293,271.35	17,530,025.61	8,763,245.74	8,763,245.74	66.67
PENSIONES Y JUBILACIONES	1,100,000.00	1,008,333.33	1,054,748.82	45,251.18	-46,415.49	95.89
Otras Pensiones y Jubilaciones	1,100,000.00	1,008,333.33	1,054,748.82	45,251.18	-46,415.49	95.89
TRANSFERENCIAS, ASIGNACIONES, SUBSIDIOS Y OTRAS AYUDAS	311,172,642.29	311,080,975.62	426,632,107.42	-115,459,465.13	-115,551,131.80	137.1
AMORTIZACION DE LA DEUDA PUBLICA	71,234,860.00	67,281,955.00	33,020,405.79	38,214,454.21	34,261,549.21	46.35
Amortización de la Deuda Pública	71,234,860.00	67,281,955.00	33,020,405.79	38,214,454.21	34,261,549.21	46.35
INTERESES DE LA DEUDA PUBLICA	26,528,078.49	26,528,078.49	34,978,860.28	-8,450,781.79	-8,450,781.79	131.86
Intereses de la Deuda Pública	26,528,078.49	26,528,078.49	34,978,860.28	-8,450,781.79	-8,450,781.79	131.86
DEUDA PUBLICA	97,762,938.49	93,810,033.49	67,999,266.07	29,763,672.42	25,810,767.42	69.56
TOTAL GASTOS	2,387,711,494.67	2,383,666,923.00	2,458,959,935.21	-71,248,440.54	-75,293,012.21	102.98



MUNICIPIO DE DURANGO
Estado Analítico del Ejercicio del Presupuesto de Egresos
Clasificación por Objeto del Gasto (Capítulo y Concepto)
Del 01 de Enero al 31 de Diciembre de 2019



MXN

Concepto	Aprobado 1	Ampliaciones/ Reducciones 2	Modificado 3 = (1+2)	Devengado 4	Pagado 5	Subejercicio 6 = (3-4)
Servicios Personales	886,575,622.74	78,655,539.17	965,231,161.91	977,508,057.17	977,508,057.17	12,276,895.26-
Remuneraciones al Personal de Caracter Permanente	363,731,497.04	47,556,119.08	411,287,616.12	444,033,233.70	444,033,233.70	32,745,617.58-
Remuneraciones al Personal de Caracter Transitorio	85,649,901.05	-8,825,160.42	76,824,740.63	62,623,838.58	62,623,838.58	14,200,902.05
Remuneraciones Adicionales y Especiales	212,333,487.06	9,027,948.98	221,361,436.04	217,117,816.74	217,117,816.74	4,243,619.30
Seguridad Social	103,717,095.00	12,496,661.24	116,213,756.24	114,793,772.98	114,793,772.98	1,419,983.26
Otras Prestaciones Sociales y Económicas	121,143,642.59	18,399,970.29	139,543,612.88	138,939,395.17	138,939,395.17	604,217.71
Previsiones	0.00	0.00	0.00	0.00	0.00	0.00
Pago de Estímulos a Servidores Públicos	0.00	0.00	0.00	0.00	0.00	0.00
Materiales y Suministros	156,396,293.54	3,000,000.00	159,396,293.54	132,213,476.70	132,213,476.70	27,182,816.84
Materiales de Administración, Emisión de Documentos y Artículos Oficiales	11,258,353.96	0.00	11,258,353.96	8,381,152.74	8,381,152.74	2,877,201.22
Alimentos y Utensilios	9,253,503.24	0.00	9,253,503.24	11,563,595.10	11,563,595.10	2,310,091.86-
Materias Primas y Materiales de Producción y Comercialización	0.00	0.00	0	0.00	0.00	
Materiales y Artículos de Construcción y de Reparación	39,251,554.86	0.00	39,251,554.86	16,630,863.19	16,630,863.19	22,620,691.67
Productos Químicos, Farmacéuticos y de Laboratorio	9,611,725.02	0.00	9,611,725.02	5,703,863.36	5,703,863.36	3,907,861.66
Combustibles, Lubricantes y Aditivos	69,723,012.15	0.00	69,723,012.15	78,724,368.44	78,724,368.44	9,001,356.29-
Vestuario, Blancos, Prendas de Protección y Artículos Deportivos	9,157,006.47	3,000,000.00	12,157,006.47	6,607,418.56	6,607,418.56	5,549,587.91
Materiales y Suministros para Seguridad	10,000.00	0.00	10,000.00	183,555.56	183,555.56	173,555.56-
Herramientas, Refacciones y Accesorios Menores	8,131,137.84	0.00	8,131,137.84	4,418,659.75	4,418,659.75	3,712,478.09
Servicios Generales	649,941,842.57	17,819,292.62	667,761,135.19	555,235,277.85	555,235,277.85	112,525,857.34
Servicios Básicos	126,658,560.97	0.00	126,658,560.97	97,496,933.46	97,496,933.46	29,161,627.51
Servicios de Arrendamiento	100,002,456.17	13,000,000.00	113,002,456.17	93,037,475.07	93,037,475.07	19,964,981.10
Servicios Profesionales, Científicos, Técnicos y Otros Servicios	94,213,795.55	863,138.28-	93,350,657.27	86,546,393.44	86,546,393.44	6,804,263.83
Servicios Financieros, Bancarios y Comerciales	25,235,185.15	2,550,956.36	27,786,141.51	29,903,009.18	29,903,009.18	2,116,867.67-
Servicios de Instalación, Reparación, Mantenimiento y Conservación	205,320,844.02	5,073,109.34	210,393,953.36	182,611,688.34	182,611,688.34	27,782,265.02
Servicios de Comunicación Social y Publicidad	30,863,785.47	0.00	30,863,785.47	13,407,421.33	13,407,421.33	17,456,364.14
Servicio de Traslado y Viáticos	8,509,009.64	0.00	8,509,009.64	1,550,827.72	1,550,827.72	6,958,181.92
Servicios Oficiales	38,117,374.86	500,000.00-	37,617,374.86	31,775,891.94	31,775,891.94	5,841,482.92



MUNICIPIO DE DURANGO
Estado Analítico del Ejercicio del Presupuesto de Egresos
Clasificación por Objeto del Gasto (Capítulo y Concepto)
Del 01 de Enero al 31 de Diciembre de 2019



MXN

Concepto	Aprobado 1	Ampliaciones/ Reducciones 2	Modificado 3 = (1+2)	Devengado 4	Pagado 5	Subejercicio 6 = (3-4)
Inversiones Financieras y Otras Provisiones	0.00	0.00	0.00	0.00	0.00	0.00
Inversiones para el Fomento de Actividades Productivas	0.00	0.00	0.00	0.00	0.00	0.00
Acciones y Participaciones de Capital	0.00	0.00	0.00	0.00	0.00	0.00
Compra de Títulos y Valores	0.00	0.00	0.00	0.00	0.00	0.00
Concesión de Préstamos	0.00	0.00	0.00	0.00	0.00	0.00
Inversiones en Fideicomisos, Mandatos y Otros Análogos	0.00	0.00	0.00	0.00	0.00	0.00
Otras Inversiones Financieras	0.00	0.00	0.00	0.00	0.00	0.00
Provisiones para contingencias y Otras Erogaciones Especiales	0.00	0.00	0.00	0.00	0.00	0.00
Participaciones y Aportaciones	0.00	0.00	0.00	0.00	0.00	0.00
Participaciones	0.00	0.00	0.00	0.00	0.00	0.00
Aportaciones	0.00	0.00	0.00	0.00	0.00	0.00
Convenios	0.00	0.00	0.00	0.00	0.00	0.00
Deuda Pública	102,762,938.49	5,000,000.00-	97,762,938.49	67,999,266.07	67,999,266.07	29,763,672.42
Amortizaciones de la Deuda Pública	76,234,860.00	5,000,000.00-	71,234,860.00	33,020,405.79	33,020,405.79	38,214,454.21
Intereses de la Deuda Pública	26,528,078.49	0.00	26,528,078.49	34,978,860.28	34,978,860.28	8,450,781.79-
Comisiones de la Deuda Pública	0.00	0.00	0.00	0.00	0.00	0.00
Gastos de la Deuda Pública	0.00	0.00	0.00	0.00	0.00	0.00
Costo por Coberturas	0.00	0.00	0.00	0.00	0.00	0.00
Apoyos Financieros	0.00	0.00	0.00	0.00	0.00	0.00
Adeudos de Ejercicios Fiscales Anteriores (Adefas)	0.00	0.00	0.00	0.00	0.00	0.00
TOTAL	2,254,499,340.46	133,212,154.21	2,387,711,494.67	2,458,959,935.21	2,458,959,935.21	71,248,440.54-



MUNICIPIO DE DURANGO
DIRECCION MUNICIPAL DE ADMINISTRACION Y FINANZAS
INGRESOS Y EGRESOS DEL 1o. DE ENERO AL 31 DE DICIEMBRE DE 2019



DURANGO

CTA	NOMBRE	ENERO	FEBRERO	MARZO	ABRIL	MAYO	JUNIO	JULIO	AGOSTO	SEPTIEMBRE	OCTUBRE	NOVIEMBRE	DICIEMBRE	ACUMULADO
INGRESOS														
4111000000	IMPUESTO SOBRE LOS INGRESOS	109,913.80	49,489.05	88,850.79	76,568.84	169,007.32	81,730.96	88,857.93	72,034.01	64,838.06	132,006.34	82,952.80	129,670.27	1,145,920.67
4111010001	Sobre Diversiones y Espectáculos Públicos	109,913.80	49,489.05	88,850.79	76,568.84	169,007.32	81,730.96	88,857.93	72,034.01	64,838.06	132,006.34	82,952.80	129,670.27	1,145,920.67
4112000000	IMPUESTOS SOBRE EL PATRIMONIO	181,491,078.95	20,710,583.23	22,953,672.43	8,262,358.62	6,577,601.22	13,406,335.51	35,256,733.88	58,427,668.20	2,262,303.20	2,320,195.96	6,697,647.91	23,712,158.65	384,078,537.76
4112010001	Impuesto del Ejercicio	173,734,878.85	17,410,303.16	18,774,445.55	4,718,730.74	3,374,266.61	4,169,903.83	8,163,393.08	12,325,996.36	994,416.89	1,309,550.19	3,111,353.67	10,977,238.69	259,064,477.62
4112010002	Impuesto de Ejercicios Anteriores	7,756,200.10	3,300,280.07	4,179,226.88	3,543,627.88	3,203,334.61	9,236,431.68	27,093,340.80	46,101,671.84	1,267,886.31	1,010,645.77	5,586,294.24	12,734,919.96	125,014,060.14
4113000000	IMPUESTO SOBRE LA PRODUCCION, EL CONSUMO Y LAS TRANSACCIONES	11,668,538.37	8,380,273.53	9,153,108.30	10,859,758.23	10,226,653.11	10,043,379.37	11,705,230.52	16,794,937.34	7,336,603.40	10,702,265.72	8,791,706.14	8,118,469.65	123,776,923.68
4113010001	Sobre Actividades Comerciales y Oficinas Ambulantes	270,202.80	208,637.28	286,628.23	141,451.17	117,291.52	93,765.41	57,558.76	87,847.31	69,683.88	67,926.92	65,916.76	94,368.83	1,561,478.87
4113040001	Sobre Traslado de Dominio de Bienes Inmuebles	11,396,335.57	8,171,436.25	8,866,480.07	10,718,307.06	10,109,361.59	9,949,613.96	11,647,671.76	16,707,090.03	7,266,919.52	10,634,338.80	8,725,789.38	8,022,100.82	122,215,444.81
4117000000	ACCESORIOS DE IMPUESTOS	3,585,608.98	1,790,150.97	2,555,361.93	2,925,081.91	2,533,961.26	6,053,561.37	21,783,103.74	39,744,144.33	914,771.04	884,794.75	4,614,814.07	11,710,331.70	99,095,706.03
4117010001	Recargos Impuestos	2,527,007.22	1,431,272.67	1,866,417.98	2,451,763.66	2,173,681.02	5,415,589.18	20,316,581.11	37,230,486.56	871,205.41	708,757.63	4,103,214.55	10,519,322.80	89,615,329.79
4117030001	Gastos de Ejecución de Impuestos	1,058,571.74	358,878.30	688,943.95	473,318.25	360,280.24	637,972.19	1,466,522.63	2,513,657.77	43,565.63	176,037.12	511,599.52	1,191,028.90	9,480,376.24
4110090000	IMPUESTOS	196,853,140.08	30,930,496.78	34,750,993.48	22,123,767.60	19,507,223.41	29,565,007.21	68,633,926.07	115,036,963.88	10,578,515.70	14,039,262.77	22,187,120.92	43,668,650.27	608,097,088.14
4141000000	DERECHOS POR USO, GOCE, APROVECHAMIENTO O EXPLOTACION DE BIENES	877,288.89	864,193.60	591,188.83	665,102.19	1,586,713.33	-47,804.91	829,885.23	586,271.73	697,538.94	477,038.10	513,227.95	492,442.59	7,933,084.27
4141040001	Por Establecimiento de Instalaciones de Mobiliario Urbano y Publicitario en Vía Pública	652,329.89	423,378.10	353,170.64	275,394.96	414,311.02	295,535.31	68,459.41	236,858.95	297,189.23	93,152.54	48,111.48	71,595.97	3,229,487.50
4141060001	Por Estacionamiento de Vehículos en la Vía Pública en aquellos Lugares Donde Existe	224,959.00	240,815.50	238,017.96	389,707.23	1,172,402.31	-343,340.22	761,425.82	349,412.78	400,347.71	383,885.56	465,116.47	420,846.62	4,703,596.77
4143000000	DERECHOS POR PRESTACION DE SERVICIOS	24,216,231.46	23,792,837.84	16,948,582.12	8,239,777.96	10,650,069.79	12,743,352.32	12,977,760.86	16,309,774.92	10,402,425.86	10,805,635.14	12,950,777.82	28,167,001.96	188,025,228.05
4143010001	Por Servicio de Rastro	28,082.90	12,869.20	20,908.48	27,407.55	29,106.38	30,463.63	35,618.91	38,971.32	38,669.23	37,180.10	29,628.19	30,199.56	357,105.45
4143020001	Por la Prestación de Servicios en los Panteones Municipales	729,035.78	588,160.50	606,036.98	507,989.15	544,547.28	583,661.83	578,628.20	392,223.68	559,426.42	650,618.84	589,489.25	658,601.88	6,988,429.79
4143040001	Por Construcciones Reconstrucciones Reparaciones y Demoliciones	1,061,941.56	1,340,552.18	2,552,661.37	712,066.43	1,315,678.92	1,439,093.47	1,160,120.78	2,830,306.34	678,649.21	1,596,363.77	749,913.78	3,050,909.23	18,588,257.04
4143050001	Sobre Fraccionamientos	605,637.12	487,844.78	67,699.64	111,426.97	883,946.41	370,663.47	502,306.72	94,401.78	0.00	0.00	0.00	3,890,290.30	7,014,217.19
4143060000	Por Cooperación para Obras Públicas	296,475.32	896,124.42	623,611.19	804,718.64	-1,385,898.37	40,300.22	13,579.06	76,832.31	297,362.78	-1,404,760.88	432,429.78	-172,506.57	618,267.90
4143070000	Por Servicios de Limpieza y Recolección de Desechos Industriales y Comerciales	457,867.94	364,844.65	270,368.97	371,636.69	338,302.38	363,398.73	247,091.14	284,071.06	189,045.66	659,087.54	356,836.46	272,572.76	4,175,123.98
4143100001	Expedición de Licencias de Bebidas Alcohólicas	0.00	81,701.83	786,348.43	309,740.34	0.00	1,350,826.12	234,037.30	483,451.78	0.00	0.00	381,725.82	543,017.23	4,986,092.85
4143100002	Referido de Licencias de Bebidas Alcohólicas	11,259,255.60	11,006,881.16	2,709,900.35	951,216.31	340,161.29	61,866.89	230,545.66	240,606.02	0.00	80,237.13	613,819.85	209,816.61	27,706,305.87
4143100003	Movimientos de Patentes de Bebidas Alcohólicas	225,680.00	322,913.98	583,107.74	503,252.65	217,895.42	0.00	606,384.73	615,511.24	-676,124.28	0.00	0.00	1,174,996.14	3,773,619.62
4143100004	Expedición de Otras Licencias y Retendos	2,168,527.77	1,269,701.02	1,236,752.30	1,125,763.44	799,817.97	683,257.73	564,544.85	787,767.16	330,462.82	521,597.68	615,131.91	984,685.79	11,107,010.44
4143110001	Por Apertura de Negocios en Horas Extraordinarias	0.00	15,911.26	0.00	0.00	0.00	0.00	0.00	0.00	0.00	676,124.28	5,000.00	0.00	5,360,781.26
4143130000	Por Revisión, Inspección y Servicios	0.00	0.00	0.00	0.00	0.00	238,779.48	0.00	0.00	0.00	0.00	0.00	0.00	238,779.48
4143140001	Por Servicios Catastrales	1,225,456.62	1,040,170.32	1,233,771.08	1,369,256.73	1,266,214.15	1,714,347.32	1,873,960.87	3,667,806.64	1,030,511.09	1,767,755.16	1,433,723.77	1,165,678.86	18,788,651.61
4143150001	Por Servicios de Certificaciones Legalizaciones y Expedición de Copias Certificadas	683,296.85	1,068,188.68	854,561.73	775,538.87	656,541.58	618,858.68	699,267.57	855,033.06	427,075.02	569,723.56	781,289.06	835,885.90	8,825,259.75
4143170001	Por Servicio Público de Iluminación	4,999,680.36	4,758,462.18	4,830,785.60	0.00	5,142,461.69	5,109,118.28	5,613,140.80	5,276,700.99	6,001,591.29	5,705,420.48	5,896,403.13	10,411,798.93	63,846,963.53
4143180000	Por Servicios Municipales de Salud	475,293.64	516,511.68	574,068.26	569,758.19	501,294.69	138,716.27	438,534.47	466,093.55	469,906.52	517,411.76	536,868.63	447,306.62	5,651,752.28
4144000000	ACCESORIOS DE DERECHOS	597,481.86	433,889.45	505,763.54	407,816.45	256,260.16	399,800.65	1,268,075.05	1,695,853.78	119,658.50	177,866.80	281,317.78	445,536.70	6,589,320.72
4144010001	Recargos Catastro	237,747.02	218,351.88	505,763.54	407,816.45	256,260.16	399,800.65	1,268,075.05	1,695,853.78	119,658.50	177,866.80	281,317.78	445,536.70	6,014,048.31
4144020001	Gastos de Ejecución de Derechos	359,734.84	215,537.57	0.00	0.00	0.00	0.00	0.00	0.00	0.00	0.00	0.00	0.00	575,272.41
4149000000	OTROS DERECHOS	0.00	0.00	23,635.20	18,865.60	8,000.00	9,674.32	0.00	165,805.00	23,500.00	-27,099.35	208,617.68	-261,995.55	169,002.88
4149010000	Cheques Devueltos	0.00	0.00	23,635.20	18,865.60	8,000.00	9,674.32	0.00	165,805.00	23,500.00	-27,099.35	208,617.68	-261,995.55	169,002.88
4140000000	DERECHOS	25,691,002.21	24,890,820.89	18,070,169.49	9,331,562.20	12,501,043.28	13,105,022.38	14,895,721.14	18,757,705.43	11,243,121.30	11,433,440.69	13,953,941.21	28,842,983.70	202,716,633.92
4151000000	PRODUCTOS DERIVADOS DEL USO Y APROVECHAMIENTO, DE BIENES NO	1,177,580.48	829,238.94	911,592.90	981,030.16	1,848,883.14	1,208,645.09	966,540.07	1,158,855.30	1,573,701.13	837,842.80	574,045.84	508,970.93	12,574,926.78
4151020000	Por Establecimiento y Empresas que Dependan del Municipio	783,580.89	509,906.64	708,520.29	483,292.00	887,079.71	741,584.84	599,030.44	642,595.88	1,158,704.39	645,338.26	400,824.44	285,292.66	7,846,750.44
4151030002	Por Créditos a Favor del Municipio	180,325.07	148,420.76	53,830.56	94,319.07	324,159.33	338,459.06	338,459.06	320,302.92	238,555.49	320,302.92	218,380.13	3,441,279.65	
4151080001	Otros Productos que Generan Ingresos Corrientes	213,674.52	170,911.54	19,933.29	443,907.60	18,609.36	140,900.92	29,050.58	176,628.92	175,441.25	-127,798.36	20,338.74	5,298.14	1,286,896.48
4150000000	PRODUCTOS DE TIPO CORRIENTE	1,177,580.48	829,238.94	911,592.90	981,030.16	1,848,883.14	1,208,645.09	966,540.07	1,158,855.30	1,573,701.13	837,842.80	574,045.84	508,970.93	12,574,926.78
4161000000	APROVECHAMIENTOS	696,499.61	501,578.50	457,662.91	495,152.18	351,008.22	-119,213.31	1,344,804.16	313,344.77	3,310,915.86	658,842.46	124,926.08	-7,135,364.53	1,000,156.89
4161030001	Donativos y Aportaciones	44,936.00	48,966.85	9,554.54	6,927.91	5,019.38	6,448.29	12,120.55	27,829.44	5,978.38	7,024.74	9,852.90	42,498.86	227,157.65
4161070001	No Especificados	651,563.61	452,611.64	433,234.37	488,224.27	345,988.84	-125,661.60	1,332,683.61	112,235.33	3,304,937.48	652,767.72	115,073.18	-7,177,863.39	525,791.24
4161080001	Enajenación de Bienes Muebles e Inmuebles Municipales	0.00	0.00	14,874.00	0.00	0.00	0.00	0.00	173,280.00	0.00	59,054.00	0.00	0.00	247,208.00
4162000000	MULTAS	4,255,883.15	4,052,329.60	4,691,933.68	3,624,709.62	2,302,787.78	2,372,346.94	3,501,632.35	3,010,905.47	3,122,899.89	3,827,741.15	4,414,646.66	6,558,528.52	45,736,144.81
4162														



MUNICIPIO DE DURANGO
DIRECCION MUNICIPAL DE ADMINISTRACIÓN Y FINANZAS



INGRESOS Y EGRESOS DEL 1o. DE ENERO AL 31 DE DICIEMBRE DE 2019

DURANGO

CTA	NOMBRE	ENERO	FEBRERO	MARZO	ABRIL	MAYO	JUNIO	JULIO	AGOSTO	SEPTIEMBRE	OCTUBRE	NOVIEMBRE	DICIEMBRE	ACUMULADO
4211010000	PARTICIPACIONES FEDERALES	0.00	85,711,403.57	101,279,842.09	81,183,551.68	97,171,842.89	90,897,157.71	79,423,570.36	95,709,173.75	89,515,938.88	70,678,134.73	66,642,855.66	163,081,934.43	1,021,295,405.35
4211010001	Fondo General de Participaciones	0.00	47,112,851.86	60,760,469.33	47,202,961.57	52,261,705.75	58,803,874.72	47,291,200.52	52,514,337.77	48,525,921.09	42,763,191.12	36,125,478.52	105,067,035.38	596,429,028.03
4211010002	Fondo de Fiscalización	0.00	4,790,341.15	1,757,768.82	1,757,768.82	7,031,075.29	1,115,556.97	1,924,771.36	3,320,967.17	1,757,768.82	1,757,768.82	3,951,561.08	4,518,254.20	33,683,592.50
4211010003	Fondo de Fomento Municipal	0.00	19,306,872.36	25,956,620.43	20,714,363.32	21,816,687.41	25,005,376.47	19,437,434.39	19,932,772.65	19,497,155.73	16,824,545.58	7,309,964.77	45,264,006.71	241,165,801.82
4211010004	Fondo Sobre Tenencia y Uso de Vehículos	0.00	0.00	107.26	43.76	34.94	0.00	0.00	83.66	63.61	934.62	0.00	93.18	1,421.23
4211010005	Impuesto Especial Sobre Productos y Servicios	0.00	1,114,286.50	1,670,486.19	1,686,371.94	1,126,178.29	1,219,772.93	682,915.18	1,398,220.17	1,692,949.37	1,950,841.19	2,238,736.41	2,940,871.41	17,721,629.58
4211010006	Impuesto Especial Sobre Productos y Servicios, Por Venta de Gasolina y Diésel	0.00	1,979,060.07	2,263,040.88	2,020,183.83	1,995,802.67	2,136,253.84	2,301,634.10	4,262,635.84	0.00	2,417,103.53	4,026,788.01	2,039,327.89	25,441,830.66
4211010007	Impuesto Sobre Automóviles Nuevos	0.00	1,064,443.73	1,061,489.28	915,393.57	767,766.44	745,460.88	917,804.91	905,821.59	692,853.96	887,964.97	866,989.57	1,573,448.86	10,419,437.76
4211010008	Fondo de Compensación ISAN	0.00	116,223.90	116,223.90	116,223.90	116,223.90	116,223.90	116,223.90	116,223.90	116,223.90	116,223.90	116,223.90	232,447.80	1,394,686.80
4211010009	Fondo Estatal	0.00	1,218,949.00	1,218,949.00	1,218,949.00	1,218,949.00	1,218,949.00	1,218,949.00	1,239,366.00	1,239,366.00	1,239,366.00	3,718,098.00	0.00	14,749,890.00
4211010010	Fondo de Impuesto Sobre la Renta	0.00	9,008,375.00	6,454,687.00	4,830,862.00	10,837,419.00	535,687.00	5,532,637.00	12,018,755.00	15,993,636.00	2,620,135.00	7,089,015.00	1,446,449.00	76,367,457.00
4211010011	Otros Apoyos Extraordinarios	0.00	0.00	0.00	720,629.97	0.00	0.00	0.00	0.00	0.00	0.00	1,200,000.00	0.00	1,920,629.97
4212000000	APORTACIONES	37,596,706.00	46,323,329.00	46,323,329.00	46,323,329.00	46,323,329.00	46,323,329.00	46,323,329.00	46,323,329.00	46,323,329.00	46,323,329.00	46,323,329.00	37,596,717.00	538,426,713.00
4212010001	Fondo Estatal Para El Fortalecimiento de los Municipios	37,596,706.00	37,596,706.00	37,596,706.00	37,596,706.00	37,596,706.00	37,596,706.00	37,596,706.00	37,596,706.00	37,596,706.00	37,596,706.00	37,596,706.00	37,596,706.00	451,160,483.00
4212010002	Fondo Estatal Para la Infraestructura Social Municipal	0.00	8,726,623.00	8,726,623.00	8,726,623.00	8,726,623.00	8,726,623.00	8,726,623.00	8,726,623.00	8,726,623.00	8,726,623.00	8,726,623.00	0.00	87,266,230.00
4213000000	CONVENIOS	2,081,574.64	16,070,908.00	238,774.82	16,113,906.20	92,550.00	0.00	7,035,423.80	0.00	-45,000.06	0.00	0.00	0.00	41,588,137.40
4213000000	Convenios	2,081,574.64	16,070,908.00	238,774.82	16,113,906.20	92,550.00	0.00	7,035,423.80	0.00	-45,000.06	0.00	0.00	0.00	41,588,137.40
4211000000	PARTICIPACIONES Y APORTACIONES	39,678,280.64	148,105,640.57	147,841,945.91	143,620,786.88	143,587,721.69	137,220,486.71	132,782,323.18	142,032,502.75	135,794,267.62	117,001,463.73	112,966,184.66	260,678,651.43	1,601,310,255.75
4000000000	SUMA TOTAL DE LOS INGRESOS	268,352,186.17	209,310,205.28	206,724,298.34	180,177,008.64	180,098,867.52	183,370,295.02	222,324,946.95	280,312,297.60	165,623,421.50	147,798,593.60	154,220,865.35	273,122,422.32	2,471,435,208.29



MUNICIPIO DE DURANGO
DIRECCION MUNICIPAL DE ADMINISTRACIÓN Y FINANZAS
INGRESOS Y EGRESOS DEL 1o. DE ENERO AL 31 DE DICIEMBRE DE 2019



DURANGO

CTA	NOMBRE	ENERO	FEBRERO	MARZO	ABRIL	MAYO	JUNIO	JULIO	AGOSTO	SEPTIEMBRE	OCTUBRE	NOVIEMBRE	DICIEMBRE	ACUMULADO
EGRESOS														
511000000	REMUNERACIONES AL PERSONAL DE CARÁCTER PERMANENTE	32,506,057.76	32,428,875.13	33,692,064.81	38,220,221.03	35,197,678.97	39,080,351.73	38,241,617.55	38,734,637.26	39,437,554.82	37,943,869.63	37,944,564.23	40,605,790.78	444,033,233.70
5111010000	Dietas	481,632.00	511,024.00	498,057.00	499,943.00	459,156.00	441,742.00	466,812.00	465,948.00	466,812.00	468,581.00	470,350.00	470,350.00	5,700,407.00
5111030000	Sueldo Base al Personal Permanente	32,024,375.76	31,917,851.13	33,194,007.81	37,720,278.03	34,738,522.97	38,638,609.73	37,774,805.55	38,268,689.26	38,970,742.82	37,475,288.63	37,474,214.23	40,135,440.78	438,332,826.70
5112000000	REMUNERACIONES AL PERSONAL DE CARACTER TRANSITORIO	8,858,783.98	8,755,778.90	8,721,446.54	8,603,317.87	8,190,217.69	4,789,539.05	2,421,743.90	3,086,671.91	1,602,215.06	2,257,819.38	2,635,197.36	2,901,106.94	62,623,838.58
5112010000	Honorarios y Asimilables a Salarios	2,268,109.98	2,489,417.15	2,358,260.54	2,288,267.87	2,649,194.53	1,777,591.32	554,321.57	617,510.52	149,191.29	498,737.84	761,622.05	959,013.17	17,371,237.83
5112020000	Sueldo Base al Personal Eventual	6,304,841.00	6,225,861.75	6,317,686.00	6,216,219.00	5,421,194.00	2,959,714.73	1,800,450.00	2,370,647.73	1,453,023.77	1,749,282.54	1,866,575.31	1,929,660.77	44,614,956.60
5112030000	Retribuciones por Servicios de Carácter social	86,033.00	40,500.00	45,500.00	98,831.00	119,829.16	52,233.00	66,972.33	98,513.66	0.00	9,799.00	7,000.00	12,433.00	637,644.15
5113000000	REMUNERACIONES ADICIONALES Y ESPECIALES	11,160,416.36	11,345,042.14	10,780,880.20	11,635,513.53	11,675,227.68	10,987,411.46	16,670,931.35	15,613,630.41	9,999,858.40	9,824,661.81	10,423,437.20	87,600,806.40	217,117,816.74
5113020000	Prima Vacacional, Dominical y Gratificación de Fin de Año	81,132.23	167,063.23	96,086.49	79,614.69	90,214.04	92,247.70	6,167,088.28	3,113,680.97	610,687.31	-155,808.38	439,056.65	75,893,385.14	86,674,448.35
5113030000	Horas Extraordinarias	1,047,048.75	1,033,580.85	1,021,298.48	1,011,013.76	1,010,504.59	1,043,312.85	770,527.56	904,507.55	701,459.09	569,303.32	631,254.79	1,122,920.95	10,866,732.56
5113040000	Compensaciones	10,032,235.38	10,144,398.06	9,663,495.23	9,944,885.08	10,574,509.05	9,851,850.90	9,733,315.51	11,595,441.89	8,687,712.00	9,411,166.67	9,353,125.76	10,584,500.31	119,576,635.84
5114000000	SEGURIDAD SOCIAL	7,073,983.79	11,870,828.11	5,865,424.76	11,832,007.57	6,364,616.77	13,160,665.84	4,586,022.41	16,847,949.74	6,004,394.10	12,295,552.75	7,447,183.37	11,445,143.77	114,793,772.98
5114010000	Aportaciones de Seguridad Social	7,073,983.79	6,311,203.31	5,111,344.98	6,215,848.51	6,564,616.77	7,306,095.14	4,304,130.36	6,438,129.66	6,136,366.01	6,342,238.12	7,252,949.51	5,371,611.41	74,428,537.57
5114030000	Aportaciones al Sistema para el Retiro	0.00	5,525,244.39	327,502.92	5,616,159.06	0.00	5,854,570.70	0.00	6,008,820.08	-131,991.91	5,779,752.76	0.00	5,924,650.39	34,904,708.39
5114040000	Aportaciones para Seguros	0.00	34,380.41	426,576.86	0.00	0.00	0.00	281,892.05	4,201,000.00	0.00	173,561.87	194,233.86	148,881.97	5,460,527.02
5115000000	OTRAS PRESTACIONES SOCIALES Y ECONOMICAS	9,002,988.08	9,575,854.23	8,795,827.83	9,722,734.97	9,428,740.97	10,403,559.46	13,435,449.95	20,848,005.09	10,275,984.91	4,134,316.42	10,462,068.29	22,855,862.97	138,939,395.17
5115020000	Indemnizaciones	248,857.22	840,358.29	66,797.29	0.00	367,833.31	-2,150.00	4,077,532.65	9,259,694.29	1,340,599.08	-5,054,042.52	547,380.98	1,387,953.04	13,080,613.63
5115040000	Prestaciones Contractuales	4,065,733.74	4,127,995.56	4,158,300.20	4,152,033.34	4,154,876.83	5,294,625.20	4,406,906.23	5,061,280.40	4,189,728.56	4,262,531.12	5,003,809.08	6,877,672.36	55,785,492.62
5115050000	Apoyos a la capacitación de los Servidores Públicos	0.00	0.00	0.00	0.00	0.00	0.00	0.00	1,707,850.00	0.00	76,711.45	0.00	63,800.00	1,848,361.45
5115900000	Otras Prestaciones Sociales y Económicas	4,658,397.12	4,607,500.38	4,570,730.34	5,570,701.53	4,904,230.83	5,111,084.26	4,951,011.07	4,819,180.40	4,745,657.27	4,849,118.37	4,910,878.23	14,526,437.57	68,224,927.47
511000000	SERVICIOS PERSONALES	68,402,179.97	73,976,378.51	67,855,644.14	79,413,794.97	71,054,482.08	78,421,527.54	75,355,765.16	94,930,894.41	67,320,007.29	66,456,221.79	68,912,450.45	165,408,710.86	977,508,057.17
5121000000	MATERIALES DE ADMINISTRACIÓN Y EMISIÓN DE DOCUMENTOS	239,012.82	505,575.06	68,810.87	331,352.88	516,850.99	460,239.74	814,688.10	2,037,996.55	99,198.55	723,502.16	896,302.49	1,588,622.73	8,381,152.74
5121010000	Materiales, Útiles y Equipos Menores de Oficina	57,780.23	193,422.22	4,722.87	148,790.67	224,307.41	102,754.78	198,021.42	560,828.16	51,945.21	83,782.90	208,546.06	546,856.89	2,381,758.92
5121020000	Materiales y Útiles de Impresión y Reproducción	0.00	0.00	0.00	0.00	0.00	367.50	270.00	0.00	0.00	0.00	25,814.79	139.20	26,591.49
5121040000	Materiales, Útiles y Equipos Menores de Tecnología de Información y Com.	88,436.93	185,556.44	0.00	170,617.03	206,340.62	120,256.61	79,837.03	924,158.94	-36,231.85	377,990.00	431,850.25	588,725.80	3,137,547.80
5121050000	Material Impreso e Información Digital	60,000.00	30,000.00	62,088.00	0.00	5,428.00	32,548.00	142,332.95	41,704.00	30,000.00	65,184.00	122,944.00	30,000.00	622,228.95
5121060000	Material de Limpieza	32,795.66	97,596.40	0.00	11,944.98	80,774.96	204,312.85	393,762.70	445,546.65	53,485.19	184,782.86	207,147.39	366,451.22	2,078,600.86
5121070000	Materiales y Útiles de Enseñanza	0.00	0.00	0.00	0.00	0.00	0.00	464.00	44,996.40	0.00	0.00	0.00	4,085.52	49,545.92
5121070000	Materiales para el Registro e Identificación de Bienes y Personas	0.00	0.00	0.00	0.00	0.00	0.00	0.00	20,752.40	0.00	11,762.40	0.00	52,364.00	84,878.80
5122000000	ALIMENTOS Y UTENSILIOS	41,547.00	103,658.24	517,110.46	351,987.45	628,913.35	909,486.10	3,497,035.62	2,312,196.63	169,740.90	392,287.02	1,104,100.69	1,535,531.64	11,583,595.10
5122010000	Productos Alimenticios para Personas	41,547.00	102,034.24	517,110.46	190,332.45	434,798.35	601,986.10	3,308,157.82	1,927,266.03	85,438.90	281,638.19	854,259.47	1,511,711.48	9,866,280.49
5122020000	Productos Alimenticios para Animales	0.00	0.00	0.00	161,655.00	194,115.00	307,500.00	188,877.80	384,930.60	84,302.00	108,638.00	239,566.00	20,388.00	1,689,952.40
5122030000	Utensilios para el Servicio de Alimentación	0.00	1,624.00	0.00	0.00	0.00	0.00	0.00	0.00	0.00	2,010.63	275.22	3,452.16	7,362.21
5124000000	MATERIALES Y ARTICULOS DE CONSTRUCCIÓN Y REPARACIÓN	1,383,768.57	1,799,686.68	6,920.72	1,432,169.08	4,255,727.04	841,343.83	3,829,233.92	9,741,860.85	41,601.18	457,099.09	987,681.98	-5,146,229.55	16,630,863.19
5124010000	Productos Minerales No Metálicos	1,382,963.47	1,646,445.08	0.00	327,752.69	209,219.44	14,950.10	5,282,669.37	5,187,121.18	0.00	166,115.27	152,487.34	-9,668,892.07	4,700,831.87
5124020000	Cementos y Productos de Concreto	0.00	6,892.00	0.00	103,858.10	186,903.53	22,250.43	116,584.06	328,156.98	0.00	54,900.02	72,280.95	105,598.52	997,424.59
5124030000	Cal, Yeso y Productos de Yeso	0.00	3,700.00	3,000.00	63,473.25	73,140.72	5,600.00	560.00	0.00	0.00	33,600.00	32,682.25	72,331.63	367,016.30
5124040000	Madera y Productos de Madera	0.00	6,183.84	322.13	129,074.07	0.00	2,605.76	10,155.80	32,207.43	0.00	2,821.38	30,517.73	211,258.43	425,146.57
5124050000	Vidrio y Productos de Vidrio	0.00	0.00	0.00	26,860.00	0.00	6,089.96	750.00	0.00	0.00	0.00	489.99	580.00	34,569.95
5124060000	Material Eléctrico y Electrónico	805.10	8,833.66	1,598.59	24,103.74	3,021,137.54	30,468.32	-2,946,517.43	3,088,169.86	644.95	19,394.74	99,395.53	629,606.50	3,975,641.20
5124070000	Artículos Metálicos para la Construcción	0.00	47,858.95	405.95	484,036.69	49,179.56	267,603.02	8,269.64	257,131.83	2,217.70	45,896.13	117,429.64	227,759.38	1,507,788.49
5124080000	Materiales Complementarios	0.00	3,375.02	0.00	0.00	0.00	0.00	43.44	0.00	-43.44	0.00	0.00	0.00	3,375.02
5124900000	Otros Materiales y Artículos de Construcción y Reparación	0.00	76,396.13	1,594.05	273,210.54	715,146.15	491,776.24	1,356,699.04	772,164.92	38,781.97	134,371.55	482,398.55	275,528.06	4,619,069.20
5125000000	PRODUCTOS QUÍMICOS, FARMACÉUTICOS Y DE LABORATORIO	30,371.28	166,812.12	198,924.78	314,574.78	410,710.96	1,042,390.77	211,629.56	1,137,525.00	0.00	532,640.44	276,458.97	1,381,824.72	5,703,863.36
5125010000	Productos Químicos Básicos	0.00	0.00	0.00	44,706.05	280,817.44	233,370.64	0.00	0.00	0.00	215,902.57	56,917.54	351,106.34	1,182,820.58
5125020000	Fertilizantes, Pesticidas y Otros Agroquímicos	0.00	0.00	77.56	0.00	0.00	2,696.00	7,001.34	7,116.48	0.00	0.00	0.00	26,805.38	
5125030000	Medicinas y Productos Farmacéuticos	23,240.18	119,298.13	0.00	78,239.60	50,842.70	592,940.48	134,914.39	905,363.77	0.00	270,687.93	173,065.11	718,940.51	3,067,532.80
5125040000	Materiales, Accesorios y Suministros Médicos	4,130.76	5,116.70	198,847.20	126,581.37	63,387.23	197,665.83	39,829.35	155,673.33	0.00	32,407.22	22,931.62	195,175.72	1,041,750.33
5125060000	Fibras Sintéticas, Hules, Plásticos y Derivados	3,000.34	42,397.29	0.00	65,047.76	15,663.59	15,171.82	29,884.48	69,371.42	0.00	13,642.72	14,544.70	115,884.15	384,954.27
5126000000	COMBUSTIBLES, LUBRICANTES Y ADITIVOS	3,164,342.40	6,302,227.95	7,057,249.24	4,505,406.56	7,300,437.53	4,915,741.66	7,168,788.20	12,795,140.68	5,040,853.47	4,610,670.39	7,826,972.53	8,036,53	



MUNICIPIO DE DURANGO
DIRECCION MUNICIPAL DE ADMINISTRACIÓN Y FINANZAS
INGRESOS Y EGRESOS DEL 1o. DE ENERO AL 31 DE DICIEMBRE DE 2019



DURANGO

CTA	NOMBRE	ENERO	FEBRERO	MARZO	ABRIL	MAYO	JUNIO	JULIO	AGOSTO	SEPTIEMBRE	OCTUBRE	NOVIEMBRE	DICIEMBRE	ACUMULADO
5127010000	Vestuario y Uniformes	0.00	0.00	0.00	0.00	23,925.00	91,544.72	167,142.24	323,056.53	0.00	14,543.60	5,065,097.07	565,891.07	6,251,200.23
5127020000	Prendas de Seguridad y Protección Personal	0.00	5,875.11	0.00	0.00	0.00	0.00	50,793.43	2,147.51	0.00	11,337.20	26,448.39	18,023.30	113,624.94
5127030000	Artículos Deportivos	0.00	0.00	0.00	0.00	3,080.19	0.00	21,363.70	3,121.56	0.00	0.00	32,419.74	151,097.80	211,082.99
5127040000	Productos Textiles	0.00	0.00	0.00	0.00	6,600.05	0.00	0.00	1,577.65	0.00	0.00	0.00	18,198.70	24,376.40
5127050000	Bancos y Otros Productos Textiles	0.00	0.00	0.00	0.00	0.00	0.00	0.00	0.00	0.00	0.00	7,134.00	0.00	7,134.00
5128000000	MATERIALES Y SUMINISTROS DE SEGURIDAD	0.00	0.00	0.00	0.00	0.00	0.00	0.00	0.00	0.00	0.00	39,985.20	143,570.36	183,555.56
5128020000	Materiales de Seguridad Pública	0.00	0.00	0.00	0.00	0.00	0.00	0.00	0.00	0.00	0.00	0.00	143,570.36	143,570.36
5128030000	Prendas de Protección para Seguridad Pública y Nacional	0.00	0.00	0.00	0.00	0.00	0.00	0.00	0.00	0.00	0.00	39,985.20	0.00	39,985.20
5129000000	HERRAMIENTAS, REFACCIONES Y ACCESORIOS MENORES	4,855.30	44,249.84	175,066.72	571,374.72	728,671.45	275,295.72	979,549.43	634,668.85	3,776.53	92,666.91	364,749.19	545,788.29	4,418,659.75
5129010000	Herramientas Menores	0.00	14,830.70	0.00	49,672.44	13,237.83	121,732.04	13,781.25	52,071.29	-2,956.22	9,227.95	27,906.65	28,990.39	154,877.43
5129020000	Refacciones y Accesorios Menores de Edificios	0.00	4,712.80	0.00	34,589.04	3,581.51	9,503.11	14,728.52	42,767.40	2,956.22	2,099.59	5,347.14	34,572.10	154,877.43
5129030000	Refacciones y Accesorios Menores de Mobiliario y Equipo de Administración, Educ	0.00	0.00	15.08	0.00	0.00	6,786.00	3,941.18	730.80	0.00	1,225.80	0.00	4,102.21	18,801.07
5129040000	Refacciones y Accesorios Menores de Equipo de computo y Tecnologías de la Inf	0.00	1,450.00	1,426.46	11,968.21	8,240.06	16,104.80	425.38	53,177.92	0.00	1,146.43	11,743.60	24,246.06	129,928.92
5129050000	Refacciones y Accesorios Menores de Instrumental Médico y de Laboratorio	0.00	0.00	0.00	0.00	18,831.92	0.00	8,723.14	3,248.00	0.00	0.00	952.00	30,489.63	62,244.69
5129060000	Refacciones y Accesorios Menores de Equipo de Transporte	4,865.30	21,976.69	64,915.87	413,863.73	481,794.39	113,290.02	796,273.93	165,021.30	3,776.53	56,139.27	157,893.02	286,653.39	2,566,463.44
5129080000	Refacciones y Accesorios Menores de Maquinaria y Otros Equipos	0.00	1,279.45	108,649.31	61,278.30	147,904.06	4,851.23	85,746.05	184,891.96	0.00	22,827.87	160,784.98	128,180.03	906,393.24
5129090000	Refacciones y Accesorios Menores de Otros Bienes Muebles	0.00	0.00	0.00	0.00	53,081.68	3,028.52	55,929.98	132,740.18	0.00	0.00	121.80	8,554.48	253,456.64
5120000000	MATERIALES Y SUMINISTROS	4,863,907.37	8,929,084.80	8,022,022.77	7,506,862.27	13,872,916.56	8,536,042.54	16,740,224.20	28,988,291.61	5,355,170.63	6,634,746.81	16,726,350.25	5,836,856.89	132,213,476.70
5131000000	SERVICIOS BASICOS	8,272,264.72	7,486,862.50	9,419,699.31	1,511,251.89	7,028,353.48	7,015,690.90	8,044,019.30	11,038,201.96	7,305,758.14	7,597,241.24	6,893,516.49	15,888,073.53	97,496,933.46
5131010000	Energía eléctrica	7,816,239.00	7,131,468.54	7,405,160.00	0.00	6,725,616.46	6,711,541.00	6,738,705.00	7,172,272.05	6,602,850.00	6,708,997.00	6,742,408.00	12,943,167.00	82,698,424.05
5131020000	Gas	375,789.23	305,965.96	1,005,752.71	11,438.52	192,401.15	0.00	1,079,087.67	529,744.43	218,959.90	836,539.49	73,036.28	819,869.18	5,448,284.52
5131030000	Agua	0.00	0.00	1,000,000.00	0.00	1,308,836.24	0.00	200.00	1,460,226.49	484,218.00	3,106.00	0.00	824,538.50	5,081,125.23
5131040000	Telefonía Tradicional	0.00	0.00	0.00	190,977.13	62,652.85	120,060.92	0.00	507,164.23	0.00	44,744.22	44,672.42	630,671.30	1,600,943.07
5131050000	Telefonía Celular	0.00	48,081.00	0.00	0.00	0.00	183,035.00	54,255.00	27,622.56	0.00	0.00	0.00	7,755.00	320,748.55
5131060000	Servicios de Telecomunicaciones y Satélites	0.00	0.00	0.00	0.00	0.00	0.00	2,558.00	2,776.00	0.00	1,338.00	639.00	639.00	7,948.00
5131070000	Servicios de Acceso de Internet, Redes y Procesamiento de Información	79,550.82	1,347.00	0.00	0.00	0.00	0.00	66,456.40	1,324,008.00	0.00	0.00	32,255.46	599,350.80	2,102,968.48
5131080000	Servicios Postales y Telegráficos	685.87	0.00	8,786.60	0.00	47,683.02	1,053.98	102,759.23	12,388.21	30.24	2,516.53	505.33	60,082.75	236,491.56
5132000000	SERVICIOS DE ARRENDAMIENTO	814,741.17	5,859,952.98	6,276,474.13	3,855,326.27	13,519,851.77	5,662,901.97	11,074,214.88	31,537,424.54	111,269.90	681,616.71	5,418,434.37	6,227,267.30	93,037,475.07
5132020000	Arrendamiento de Edificios	38,913.10	336,835.90	613,847.78	148,961.40	1,016,159.94	1,817,644.45	1,843,182.30	2,025,775.84	62,723.00	636,472.79	1,114,130.32	1,888,864.74	11,543,511.56
5132030000	Arrendamiento de Mobiliario y Equipo de Administración, Educativa y Recreativa	580,000.00	580,000.00	580,000.00	580,000.00	584,638.55	580,883.83	15,445.26	1,197,822.26	0.00	292.32	276.00	4,699,358.30	29,833,527.11
5132050000	Arrendamiento de Equipo de Transporte	0.00	2,109,449.62	5,062,626.35	3,100,508.53	2,218,963.62	2,109,449.62	2,112,422.22	8,887,139.24	0.00	0.00	16,800.00	4,195,177.91	29,833,527.11
5132060000	Arrendamiento de Maquinaria, Otros Equipos y Herramientas	59,334.07	0.00	0.00	0.00	7,002,299.66	1,154,924.07	4,746,997.70	14,403,845.87	48,546.00	0.00	41,700.00	0.00	27,457,647.37
5132070000	Arrendamiento de Activos Intangibles	136,494.00	2,833,667.46	0.00	0.00	1,107,800.00	0.00	1,328,893.68	5,019,082.93	0.00	43,867.92	4,223,095.73	723,095.73	15,415,997.45
5132900000	Otros Arrendamientos	0.00	0.00	0.00	25,856.34	1,590,000.00	0.00	1,027,273.70	3,758.40	0.00	20,416.00	1,418,852.84	4,087,433.28	11,543,511.56
5133000000	SERVICIOS PROFESIONALES, CIENTIFICOS Y TECNICOS Y OTROS SERVICIOS	106,728.84	2,341,800.02	8,558,517.96	2,126,040.34	10,348,122.95	16,585,285.68	7,812,261.46	16,290,789.28	766,864.01	4,294,305.79	1,028,779.30	16,488,879.81	85,546,393.44
5133010000	Servicios de Legales, Contabilidad, Auditoría y Relacionados	0.00	89,501.13	20,446.25	29,321.29	152,453.34	14,389,939.67	1,286,021.15	161,206.83	0.00	0.00	6,566.01	324,887.54	16,460,343.21
5133020000	Servicios de Diseño, Arquitectura, Ingeniería y Actividades Relacionadas	0.00	0.00	0.00	23,900.36	0.00	23,900.36	0.00	0.00	0.00	0.00	0.00	52,900.37	100,701.09
5133030000	Servicios de Diseño, Arquitectura, Ingeniería y Actividades Relacionadas	71,984.84	2,240,742.98	3,990,982.39	1,287,830.58	1,133,976.98	1,880,069.07	1,640,246.66	10,911,200.06	0.00	-138,124.05	207,350.00	6,230,504.75	29,456,764.26
5133040000	Servicios de Capacitación	0.00	0.00	0.00	135,024.00	524,367.03	-61,465.53	1,082,950.00	1,326,264.43	786,000.00	7,774,300.00	163,118.00	6,501,203.07	18,211,761.00
5133050000	Servicios de Investigación Científica y Desarrollo	0.00	0.00	74,755.04	34,800.00	48,977.52	86,355.30	94,600.00	0.00	0.00	0.00	0.00	339,487.86	514,842.86
5133060000	Servicios de Apoyo Administrativo, Traducción, Fotocopiado e Impresión	34,742.00	11,555.91	526,462.68	48,129.71	1,016,558.82	95,922.89	1,848,962.96	2,937,071.25	864.01	308,990.33	656,906.16	2,895,310.18	10,381,475.90
5133070000	Servicios de Protección y Seguridad	0.00	0.00	0.00	96,170.70	0.00	0.00	1,148.40	76,749.58	0.00	0.00	317.33	0.00	174,386.01
5133090000	Servicios Profesionales, Científicos y Técnicos Integrales	0.00	0.00	3,945,871.60	470,863.70	7,471,789.26	170,563.92	1,658,352.29	878,297.13	0.00	-3,650,860.49	-5,478.20	482,073.90	11,421,473.11
5134000000	SERVICIOS FINANCIEROS, BANCARIOS Y COMERCIALES	1,649,361.89	988,820.80	929,277.77	700,544.95	1,128,188.68	7,539,818.56	10,118,059.26	2,351,503.25	2,803,463.42	176,932.38	242,058.53	1,274,979.71	29,903,009.18
5134010000	Servicios Financieros y Bancarios	1,649,361.89	987,660.80	332,476.34	700,544.95	855,757.96	269,256.06	424,627.78	587,800.63	161,261.03	176,932.38	238,058.53	764,097.70	7,147,536.05
5134030000	Servicios de Recaudación, Traslado y Custodia de Valores	0.00	0.00	596,801.43	0.00	272,430.70	144,932.85	317,285.99	169,718.66	0.00	0.00	0.00	402,828.01	1,903,997.64
5134050000	Seguros de Bienes Patrimoniales	0.00	0.00	0.00	0.00	0.00	7,125,529.65	9,376,145.49	1,593,983.96	2,642,202.39	0.00	0.00	0.00	20,737,861.49
5134070000	Fletes y Maniobras	0.00	1,160.00	0.00	0.00	0.00	0.00	0.00	0.00	0.00	0.00	4,000.00	108,054.00	113,214.00
5135000000	SERVICIOS DE INSTALACIÓN, REPARACIÓN Y MANTENIMIENTO	25,649.57	11,789,056.24	19,378,264.26	13,843,895.04	14,437,816.54	15,094,974.18	18,603,437.13	18,563,242.79	-8,346,436.19	23,597,002.53	11,170,569.80	44,354,214.45	182,611,688.34
5135010000	Conservación y Mantenimiento Menor de Inmuebles	0.00	0.00	54,896.77	179,130.77	172,290.71	410,800.57	2,517,504.19	1,959,151.73	60,271.29	40,136.94	93,719.05	1,032,987.65	6,520,889.67
5135020000	Inst. Reparación y Mto. de Mob. y Equipo de Admón. Educativa y Recreativa	0.00	0.00	0.00	0.00	1,392.00	0.00	487.20	7,308.00	0.00	0.00	1,577.60	3,190.00	13,954.80
5135030000	Reparación y Mantenimiento de Equipo de Computo y Tecnología de la Información	0.00	0.00	0.00	0.00	14,450.15	6,106.40	0.00	0.00	0.00	25.00	0.00	7,119.31	29,702.86
5135050000	Reparación y Mantenimiento de Equipo de Transporte	25,649.57	31,326.89	235,244.52	685,042.78	1,249,327.43	1,368,250.47	2,439,976.14	928,605.46	0.00	131,607.94	139,399.53	592,213.19	7,826,643.92
5135070000	Instalación, Reparación y Mto. de Maquinaria, Otros Equipos y Herramientas	0.00	22,141.74	61,123.30										



MUNICIPIO DE DURANGO
DIRECCION MUNICIPAL DE ADMINISTRACIÓN Y FINANZAS
INGRESOS Y EGRESOS DEL 1o. DE ENERO AL 31 DE DICIEMBRE DE 2019



DURANGO

CTA	NOMBRE	ENERO	FEBRERO	MARZO	ABRIL	MAYO	JUNIO	JULIO	AGOSTO	SEPTIEMBRE	OCTUBRE	NOVIEMBRE	DICIEMBRE	ACUMULADO
5135090000	Servicios de Jardinería y Fumigación	0.00	690.00	0.00	1,260.00	11,842.00	1,914.00	1,624.00	66,439.00	0.00	19,852.00	9,294.80	20,896.24	133,812.04
5136000000	SERVICIOS DE COMUNICACIÓN SOCIAL Y PUBLICIDAD	0.00	3,282,005.34	4,566,530.24	619,836.61	1,461,998	976,917.80	1,444,374.42	2,094,701.70	0.00	103,240.00	318,353.24	318,353.24	13,407,421.33
5138010000	Difusión por Radio, Televisión y Otros medios de Mensajes Sobre Programas y Ac	0.00	2,900,561.03	4,244,054.79	602,436.61	849.06	976,917.80	1,415,854.42	1,977,035.61	0.00	0.00	0.00	15,013.24	12,132,722.56
5136030001	Servicios de Creatividad, Preproducción y Producción de Publicidad Excepto Intern	0.00	3,638.23	6,361.77	0.00	0.00	0.00	0.00	0.00	0.00	0.00	0.00	0.00	10,000.00
5136050000	Servicios de la Industria Fílmica del Sonido y del Video	0.00	79,382.75	168,441.68	0.00	0.00	0.00	25,520.00	117,666.09	0.00	0.00	0.00	0.00	515,710.52
5138060000	Servicio de Creación y Difusión de Contenido a Traves de Internet	0.00	277,840.00	101,500.00	17,400.00	612.92	0.00	0.00	0.00	0.00	0.00	0.00	0.00	575,992.92
5136900000	Otros Servicios de Información	0.00	20,583.33	46,172.00	0.00	0.00	0.00	3,000.00	0.00	0.00	0.00	0.00	0.00	172,995.33
5137000000	SERVICIOS DE TRASLADO Y VIATICOS	13,852.09	0.00	222,564.06	0.00	34,942.85	134,308.96	459,269.20	125,687.52	32,817.90	79,081.54	104,895.38	343,408.68	1,550,827.72
5137010000	Pasajes Aereos	13,852.09	0.00	183,689.06	0.00	18,617.00	113,257.01	216,122.58	83,264.00	5,379.00	86,468.02	47,348.00	157,244.00	927,240.76
5137020000	Pasajes Terrestres	0.00	0.00	5,775.00	0.00	9,860.00	2,224.00	22,610.54	6,407.88	5,756.00	2,696.72	548.00	7,160.45	63,038.59
5137050000	Viáticos en el Pais	0.00	0.00	33,100.00	0.00	6,465.85	18,827.89	160,536.08	36,015.64	21,682.50	-12,083.20	56,999.38	179,004.23	500,548.37
5137060000	Viáticos en el Extranjero	0.00	0.00	0.00	0.00	0.00	0.00	60,000.00	0.00	0.00	0.00	0.00	0.00	60,000.00
5138000000	SERVICIOS OFICIALES	130,435.30	556,919.49	2,404,444.19	1,318,407.30	2,654,460.38	3,123,669.73	5,772,717.33	8,987,399.24	549,547.20	1,017,436.21	1,546,750.67	3,713,704.92	31,775,891.94
5138010000	Gastos de Ceremonial	0.00	0.00	0.00	0.00	0.00	0.00	16,554.19	0.00	0.00	0.00	0.00	0.00	16,554.19
5138020000	Gastos de Orden Social y Cultural	130,435.30	551,778.57	2,401,464.27	1,306,492.66	2,605,616.93	3,120,366.23	5,715,166.42	8,937,114.72	551,345.20	991,098.05	1,436,704.59	3,590,448.23	31,337,031.17
5138050000	Gastos de Representación	0.00	5,140.92	2,979.92	12,914.64	48,843.43	3,303.50	40,996.72	50,284.52	-1,798.00	110,046.08	123,256.69	422,306.58	422,306.58
5139000000	OTROS SERVICIOS GENERALES	493,053.54	1,562,530.95	725,883.74	372,096.91	1,293,583.38	1,140,936.60	1,255,288.44	22,460,536.47	737,898.61	-1,970,607.93	1,055,225.20	-10,220,788.74	18,905,637.37
5139010000	Gastos de Funeral	0.00	0.00	0.00	0.00	0.00	0.00	0.00	0.00	0.00	20,532.00	0.00	0.00	20,532.00
5139020000	Impuestos y Derechos	202,987.02	227,993.56	196,129.90	0.00	208,783.94	587,443.22	346,747.54	935,459.40	584,527.09	231,640.07	269,240.07	624,966.51	4,405,885.01
5139040000	Sentencias y Resoluciones por Autoridad Competente	0.00	0.00	0.00	0.00	0.00	0.00	28,247.50	-28,247.50	0.00	0.00	0.00	0.00	0.00
5139050000	Penas, Multas, Accesorios y Actualizaciones	0.00	0.00	0.00	0.00	49,516.77	0.00	16,820.00	117,973.52	-92,628.98	0.00	0.00	0.00	91,681.31
5139060000	Otros Gastos por Responsabilidades	30,000.00	899,767.44	30,000.00	59,346.87	0.00	0.00	300,210.00	2,245,064.73	0.00	0.00	3,000.00	193,182.88	3,760,571.92
5139090000	Otros Servicios Generales.	260,066.52	434,769.95	499,753.84	312,750.04	1,035,282.67	553,493.58	563,263.40	19,190,286.32	245,000.50	-2,222,780.00	793,018.44	-11,038,938.13	10,626,967.13
5133000000	SERVICIOS GENERALES	11,508,085.12	33,867,948.32	52,481,655.66	24,447,399.31	50,446,783.97	57,274,504.52	64,383,661.40	113,447,486.75	3,961,181.69	35,473,006.47	27,561,489.74	80,384,092.90	555,235,277.65
5212010000	TRANSFERENCIAS OTORGADAS A ENTIDADES PARAESTATALES	5,420,518.67	7,677,812.27	7,790,978.89	1,650,819.83	14,438,074.45	15,215,189.50	9,509,251.06	9,101,027.59	7,871,803.62	6,875,510.89	7,176,202.61	14,079,704.77	108,606,894.15
5212020000	Transferencias Otorgadas a Entidades Paraestatales	5,420,518.67	7,677,812.27	7,790,978.89	1,650,819.83	14,438,074.45	15,215,189.50	9,509,251.06	9,101,027.59	7,871,803.62	6,875,510.89	7,176,202.61	14,079,704.77	108,606,894.15
5230000000	SUBSIDIOS Y SUBVENCIONES	55,406,792.92	12,683,687.23	10,434,726.39	8,640,342.21	6,793,593.74	14,236,842.07	47,146,401.39	86,816,822.59	2,658,929.50	3,416,670.56	8,999,874.20	20,083,997.95	277,318,680.72
5231900000	Otros subsidios	55,406,792.92	12,683,687.23	10,434,726.39	8,640,342.21	6,793,593.74	14,236,842.07	47,146,401.39	86,816,822.59	2,658,929.50	3,416,670.56	8,999,874.20	20,083,997.95	277,318,680.72
5241000000	AYUDAS SOCIALES	0.00	316,500.00	5,438,400.00	380,000.00	7,747,789.40	1,952,236.00	1,281,600.00	15,212,188.81	506,600.00	4,850,500.00	598,430.82	3,367,538.90	41,651,783.73
5241010000	Ayudas Sociales a Personas	0.00	316,500.00	453,400.00	180,000.00	990,300.00	355,500.00	478,100.00	2,748,652.40	120,600.00	116,500.00	160,930.82	2,682,038.90	8,603,522.12
5242020000	Becas y Otras Ayudas para Programas de Capacitación	0.00	0.00	3,999,500.00	0.00	0.00	0.00	46,500.00	0.00	0.00	3,995,500.00	0.00	3,000.00	7,951,500.00
5243010000	Ayudas Sociales a Instituciones de Enseñanza	0.00	0.00	0.00	0.00	0.00	357,236.00	1,500.00	230,500.00	0.00	0.00	0.00	0.00	589,236.00
5243030000	Ayudas Sociales a Instituciones sin Fines de Lucro	0.00	0.00	985,500.00	200,000.00	1,120,000.00	1,238,500.00	848,500.00	340,500.00	386,000.00	738,500.00	437,500.00	682,500.00	6,977,500.00
5244010000	Ayudas por Desastres Naturales y Otros Sinistros	0.00	0.00	0.00	0.00	5,637,489.40	0.00	0.00	11,892,536.21	0.00	0.00	0.00	0.00	17,530,025.61
5259000000	OTRAS PENSIONES Y JUBILACIONES	80,775.90	84,252.23	83,996.28	98,608.81	83,117.50	83,707.53	87,756.35	2,814.98	83,068.99	82,124.39	80,079.69	204,446.17	1,054,748.82
5259010000	Otras Pensiones y Jubilaciones	80,775.90	84,252.23	83,996.28	98,608.81	83,117.50	83,707.53	87,756.35	2,814.98	83,068.99	82,124.39	80,079.69	204,446.17	1,054,748.82
5200000000	TRANSFERENCIAS, ASIGNACIONES, SUBSIDIOS Y OTRAS AYUDAS	60,908,087.49	20,762,251.73	23,748,101.58	10,769,770.85	29,062,575.08	31,487,975.10	58,025,008.80	111,132,853.77	11,120,402.11	15,024,805.84	16,854,587.32	37,735,687.79	426,632,107.42
5411000000	INTERESES DE LA DEUDA PÚBLICA	0.00	3,132,832.68	2,800,172.75	3,024,395.75	3,026,340.45	2,995,411.73	2,899,203.39	2,996,101.25	2,975,915.85	2,940,887.64	2,743,710.84	5,443,887.95	34,978,860.28
5411010000	Intereses de la Deuda Interna con Instituciones de Crédito	0.00	3,132,832.68	2,800,172.75	3,024,395.75	3,026,340.45	2,995,411.73	2,899,203.39	2,996,101.25	2,975,915.85	2,940,887.64	2,743,710.84	5,443,887.95	34,978,860.28
5410000000	INTERESES COMISIONES Y OTROS GASTOS DE LA DEUDA PÚBLICA	0.00	3,132,832.68	2,800,172.75	3,024,395.75	3,026,340.45	2,995,411.73	2,899,203.39	2,998,101.25	2,975,915.85	2,940,887.64	2,743,710.84	5,443,887.95	34,978,860.28
5510000000	ESTIMACIÓN, DEPRECIACION, DETERIORO, AMORTIZACION, PROVISIONES	0.00	0.00	0.00	0.00	0.00	0.00	0.00	16,018,919.03	0.00	4,073,765.58	2,023,964.01	2,034,397.07	24,151,045.69
5512000000	Estimaciones de Activos no Circulantes	0.00	0.00	0.00	0.00	0.00	0.00	0.00	394,873.04	0.00	0.00	0.00	0.00	394,873.04
5513000000	Depreciación de Bienes Inmuebles	0.00	0.00	0.00	0.00	0.00	0.00	0.00	3,590,583.22	0.00	910,405.48	455,202.74	492,104.42	5,448,295.86
5514000000	Depreciación de Otra Infraestructura	0.00	0.00	0.00	0.00	0.00	0.00	0.00	2,759,305.77	0.00	677,037.08	338,518.54	338,518.54	4,113,379.93
5515000000	Depreciación de Bienes Muebles	0.00	0.00	0.00	0.00	0.00	0.00	0.00	8,584,119.05	0.00	2,269,835.62	1,120,749.03	1,094,269.13	13,068,972.83
5516000000	Deterioro de los Activos Biológicos	0.00	0.00	0.00	0.00	0.00	0.00	0.00	135,333.36	0.00	33,833.34	18,166.67	18,166.67	205,500.04
5517000000	Amortización de Activos Intangibles	0.00	0.00	0.00	0.00	0.00	0.00	0.00	584,704.59	0.00	182,654.06	91,327.03	91,338.31	950,023.99
5509000000	OTROS GASTOS Y PERDIDAS EXTRAORDINARIAS	0.00	0.00	0.00	0.00	0.00	0.00	0.00	16,018,919.03	0.00	4,073,765.58	2,023,964.01	2,034,397.07	24,151,045.69



MUNICIPIO DE DURANGO
DIRECCION MUNICIPAL DE ADMINISTRACIÓN Y FINANZAS



INGRESOS Y EGRESOS DEL 1o. DE ENERO AL 31 DE DICIEMBRE DE 2019

DURANGO

CTA	NOMBRE	ENERO	FEBRERO	MARZO	ABRIL	MAYO	JUNIO	JULIO	AGOSTO	SEPTIEMBRE	OCTUBRE	NOVIEMBRE	DICIEMBRE	ACUMULADO
5600000000	INVERSIÓN PÚBLICA	0.00	0.00	0.00	0.00	0.00	0.00	0.00	0.00	0.00	0.00	0.00	0.00	150,385,112.72
5610000000	Inversión Pública	0.00	0.00	0.00	0.00	0.00	0.00	0.00	0.00	0.00	0.00	0.00	0.00	150,385,112.72
5600000000	INVERSIÓN PÚBLICA	0.00	0.00	0.00	0.00	0.00	0.00	0.00	0.00	0.00	0.00	0.00	0.00	150,385,112.72
5000000000	SUMA TOTAL DE EGRESOS	145,880,259.95	140,668,496.04	154,907,596.86	125,162,223.15	167,463,098.12	178,715,461.43	217,403,862.95	367,515,546.82	90,732,677.57	130,803,436.13	134,822,532.61	296,843,633.46	2,301,103,937.63



MUNICIPIO DE DURANGO
DIRECCIÓN MUNICIPAL DE ADMINISTRACIÓN Y FINANZAS
ESTADOS DE SITUACIÓN FINANCIERA 2019
CONSOLIDADO



NOMBRE	ENERO	FEBRERO	MARZO	ABRIL	MAYO	JUNIO	JULIO	AGOSTO	SEPTIEMBRE	OCTUBRE	NOVIEMBRE	DECIEMBRE
FONDOS DE FIDEICOMISO, MANDATOS Y CONTRATOS ANALÓGOS A CORTO PLAZO	0.00	0.00	0.00	0.00	0.00	0.00	0.00	1,608,925.08	3,135,435.38	1,578,733.71	3,188,362.95	4,844,293.71
OTROS PASIVOS DIFERIDOS A CORTO PLAZO	0.00	0.00	0.00	0.00	0.00	0.00	0.00	0.00	0.00	0.00	0.00	0.00
PASIVO NO CIRCULANTE	353,001,048.69	354,647,522.68	353,001,048.69	353,001,048.69	353,001,048.69	353,001,048.69	353,001,048.69	352,759,652.69	352,759,652.69	352,759,652.69	350,920,616.83	346,783,480.90
CUENTAS POR PAGAR A LARGO PLAZO	0.00	0.00	0.00	0.00	0.00	0.00	0.00	0.00	0.00	0.00	0.00	0.00
PROVEEDORES	0.00	0.00	0.00	0.00	0.00	0.00	0.00	0.00	0.00	0.00	0.00	0.00
CONTRATISTAS POR OBRAS PÚBLICAS	0.00	0.00	0.00	0.00	0.00	0.00	0.00	0.00	0.00	0.00	0.00	0.00
OTROS DOCUMENTOS POR PAGAR A LARGO PLAZO	3,160,234.06	4,806,706.05	3,160,234.06	3,160,234.06	3,160,234.06	3,160,234.06	3,160,234.06	2,918,838.06	2,918,838.06	2,918,838.06	2,918,838.06	2,918,838.06
OTROS DOCUMENTOS POR PAGAR A LARGO PLAZO (CONVENIOS)	3,160,234.06	4,806,706.05	3,160,234.06	3,160,234.06	3,160,234.06	3,160,234.06	3,160,234.06	2,918,838.06	2,918,838.06	2,918,838.06	2,918,838.06	2,918,838.06
DEUDA PÚBLICA A LARGO PLAZO	349,840,814.63	349,840,814.63	349,840,814.63	349,840,814.63	349,840,814.63	349,840,814.63	349,840,814.63	349,840,814.63	349,840,814.63	349,840,814.63	348,001,778.77	343,868,642.84
DEUDA PÚBLICA INTERNA	349,840,814.63	349,840,814.63	349,840,814.63	349,840,814.63	349,840,814.63	349,840,814.63	349,840,814.63	349,840,814.63	349,840,814.63	349,840,814.63	348,001,778.77	343,868,642.84
OTROS PASIVOS A LARGO PLAZO	0.00	0.00	0.00	0.00	0.00	0.00	0.00	0.00	0.00	0.00	0.00	0.00
TOTAL PASIVO	483,185,523.25	459,550,407.32	477,901,902.47	484,311,072.00	486,598,028.17	484,199,186.69	477,893,368.20	540,599,004.07	509,084,283.81	530,642,143.06	528,529,674.30	630,058,405.43
HACIENDA PÚBLICA / PATRIMONIO	2,083,575,079.03	2,152,039,800.41	2,201,471,524.15	2,256,404,007.20	2,268,730,867.41	2,273,960,167.30	2,278,877,448.05	2,189,825,328.58	2,288,653,604.53	2,317,448,130.31	2,336,802,652.15	2,144,247,514.09
HACIENDA PÚBLICA / PATRIMONIO CONTRIBUIDO	1,535,466,796.79	1,535,466,796.79	1,535,466,796.79	1,535,466,796.79	1,535,466,796.79	1,535,466,796.79	1,535,466,796.79	1,545,477,125.69	1,545,477,125.69	1,575,680,347.00	1,575,696,770.47	1,575,560,409.20
DONACIONES DE CAPITAL	1,535,466,796.79	1,535,466,796.79	1,535,466,796.79	1,535,466,796.79	1,535,466,796.79	1,535,466,796.79	1,535,466,796.79	1,545,477,125.69	1,545,477,125.69	1,575,680,347.00	1,575,696,770.47	1,575,560,409.20
ACTUALIZACIONES DEL LA HACIENDA PÚBLICA/PATRIMONIO	0.00	0.00	0.00	0.00	0.00	0.00	0.00	0.00	0.00	0.00	0.00	0.00
HACIENDA PÚBLICA / PATRIMONIO GENERADO	548,109,182.24	616,573,003.62	666,004,727.36	720,937,210.41	733,264,070.62	738,499,370.51	741,410,649.26	644,348,202.89	723,178,476.84	741,767,783.31	781,105,881.68	568,687,104.89
PATRIMONIO ACUMULADO	425,437,256.02	425,259,368.16	422,874,390.44	422,792,088.00	422,483,378.81	423,063,845.11	421,054,039.86	411,194,842.71	415,132,374.73	416,728,521.73	416,668,287.36	398,355,834.43
RESULTADO DEL EJERCICIO AHORRO / DESAHORRO	122,671,926.22	191,313,635.46	243,130,336.92	298,145,122.41	310,780,691.81	315,435,526.40	320,356,609.40	233,153,360.18	308,044,104.11	325,039,261.58	344,437,594.32	170,331,270.46
TOTAL PASIVO MAS HACIENDA PÚBLICA/PATRIMONIO	2,566,761,502.28	2,611,590,207.73	2,679,373,428.62	2,740,715,079.20	2,735,328,895.58	2,738,165,353.99	2,754,770,814.25	2,730,424,332.65	2,777,737,888.34	2,848,090,273.37	2,865,332,326.45	2,774,305,919.52



MUNICIPIO DE DURANGO
DIRECCIÓN MUNICIPAL DE ADMINISTRACIÓN Y FINANZAS
ESTADOS DE SITUACIÓN FINANCIERA 2019
FONDO DE FORTALECIMIENTO MUNICIPAL



NOMBRE	ENERO	FEBRERO	MARZO	ABRIL	MAYO	JUNIO	JULIO	AGOSTO	SEPTIEMBRE	OCTUBRE	NOVIEMBRE	DECIEMBRE
FONDOS EN ADMINISTRACIÓN A CORTO PLAZO	0.00	0.00	0.00	0.00	0.00	0.00	0.00	0.00	0.00	0.00	0.00	0.00
FONDOS DE FIDEICOMISO, MANDATOS Y CONTRATOS ANALOGOS A CORTO PLAZO	0.00	0.00	0.00	0.00	0.00	0.00	0.00	3,028,149.63	3,401,064.95	3,782,666.82	3,987,095.85	0.00
OTROS PASIVOS DIFERIDOS A CORTO PLAZO	0.00	0.00	0.00	0.00	0.00	0.00	0.00	0.00	0.00	0.00	0.00	0.00
PASIVO NO CIRCULANTE	0.00	0.00	0.00	0.00	0.00	0.00	0.00	0.00	0.00	0.00	0.00	0.00
CUENTAS POR PAGAR A LARGO PLAZO	0.00	0.00	0.00	0.00	0.00	0.00	0.00	0.00	0.00	0.00	0.00	0.00
PROVEEDORES	0.00	0.00	0.00	0.00	0.00	0.00	0.00	0.00	0.00	0.00	0.00	0.00
CONTRATISTAS POR OBRAS PÚBLICAS	0.00	0.00	0.00	0.00	0.00	0.00	0.00	0.00	0.00	0.00	0.00	0.00
OTROS DOCUMENTOS POR PAGAR A LARGO PLAZO	0.00	0.00	0.00	0.00	0.00	0.00	0.00	0.00	0.00	0.00	0.00	0.00
OTROS DOCUMENTOS POR PAGAR A LARGO PLAZO (CONVENIOS)	0.00	0.00	0.00	0.00	0.00	0.00	0.00	0.00	0.00	0.00	0.00	0.00
DEUDA PÚBLICA A LARGO PLAZO	0.00	0.00	0.00	0.00	0.00	0.00	0.00	0.00	0.00	0.00	0.00	0.00
DEUDA PÚBLICA INTERNA	0.00	0.00	0.00	0.00	0.00	0.00	0.00	0.00	0.00	0.00	0.00	0.00
OTROS PASIVOS A LARGO PLAZO	0.00	0.00	0.00	0.00	0.00	0.00	0.00	0.00	0.00	0.00	0.00	0.00
TOTAL PASIVO	17,770,049.00	14,059,786.93	16,436,831.57	24,293,214.54	23,053,744.94	21,306,833.61	23,097,166.04	25,652,692.21	27,269,449.71	30,211,649.74	28,405,337.32	1,828,453.44
HACIENDA PÚBLICA / PATRIMONIO	22,458,171.05	33,817,460.11	18,419,663.80	15,581,240.38	11,137,820.48	986,803.18	-5,969,936.72	-15,687,636.87	569,335.64	3,509,133.80	13,567,503.01	9,881,813.60
HACIENDA PÚBLICA / PATRIMONIO CONTRIBUIDO	0.00	0.00	0.00	0.00	0.00	0.00	0.00	0.00	0.00	0.00	0.00	0.00
DONACIONES DE CAPITAL	0.00	0.00	0.00	0.00	0.00	0.00	0.00	0.00	0.00	0.00	0.00	0.00
ACTUALIZACIONES DEL LA HACIENDA PÚBLICA/PATRIMONIO	0.00	0.00	0.00	0.00	0.00	0.00	0.00	0.00	0.00	0.00	0.00	0.00
HACIENDA PÚBLICA / PATRIMONIO GENERADO	22,458,171.05	33,817,460.11	18,419,663.80	15,581,240.38	11,137,820.48	986,803.18	-5,969,936.72	-15,687,636.87	569,335.64	3,509,133.80	13,567,503.01	9,881,813.60
PATRIMONIO ACUMULADO	2,673,929.13	2,673,929.13	2,673,929.13	2,673,929.13	0.00	0.00	0.00	0.00	0.00	-19,507.40	187.60	9,881,813.60
RESULTADO DEL EJERCICIO AHORRO / DESAHORRO	19,784,241.92	31,143,560.98	15,745,734.67	12,907,311.23	11,137,820.48	986,803.18	-5,969,936.72	-15,687,636.87	569,335.64	3,528,641.00	13,567,315.41	0.00
TOTAL PASIVO MAS HACIENDA PÚBLICA/PATRIMONIO	37,554,290.92	33,469,915.30	32,179,659.82	37,193,556.20	34,185,966.50	22,293,636.79	17,123,501.12	9,961,327.14	27,857,318.72	33,720,783.34	41,972,840.33	11,510,267.04



MUNICIPIO DE DURANGO
DIRECCIÓN MUNICIPAL DE ADMINISTRACIÓN Y FINANZAS
ESTADOS DE SITUACIÓN FINANCIERA 2019
PARTICIPACIONES FEDERALES



NOMBRE	ENERO	FEBRERO	MARZO	ABRIL	MAYO	JUNIO	JULIO	AGOSTO	SEPTIEMBRE	OCTUBRE	NOVIEMBRE	DECIEMBRE
OTROS PASIVOS DIFERIDOS A CORTO PLAZO			0.00	0.00	0.00	0.00	0.00	0.00	0.00	0.00	0.00	0.00
PASIVO NO CIRCULANTE	349,840,814.63	349,840,814.63	349,840,814.63	349,840,814.63	349,840,814.63	349,840,814.63	349,840,814.63	349,840,814.63	349,840,814.63	349,840,814.63	348,001,778.77	343,866,642.84
CUENTAS POR PAGAR A LARGO PLAZO	0.00	0.00	0.00	0.00	0.00	0.00	0.00	0.00	0.00	0.00	0.00	0.00
PROVEEDORES	0.00	0.00	0.00	0.00	0.00	0.00	0.00	0.00	0.00	0.00	0.00	0.00
CONTRATISTAS POR OBRAS PÚBLICAS	0.00	0.00	0.00	0.00	0.00	0.00	0.00	0.00	0.00	0.00	0.00	0.00
OTROS DOCUMENTOS POR PAGAR A LARGO PLAZO	0.00	0.00	0.00	0.00	0.00	0.00	0.00	0.00	0.00	0.00	0.00	0.00
OTROS DOCUMENTOS POR PAGAR A LARGO PLAZO (CONVENIOS)	0.00	0.00	0.00	0.00	0.00	0.00	0.00	0.00	0.00	0.00	0.00	0.00
DEUDA PÚBLICA A LARGO PLAZO	349,840,814.63	349,840,814.63	349,840,814.63	349,840,814.63	349,840,814.63	349,840,814.63	349,840,814.63	349,840,814.63	349,840,814.63	349,840,814.63	348,001,778.77	343,866,642.84
DEUDA PÚBLICA INTERNA	349,840,814.63	349,840,814.63	349,840,814.63	349,840,814.63	349,840,814.63	349,840,814.63	349,840,814.63	349,840,814.63	349,840,814.63	349,840,814.63	348,001,778.77	343,866,642.84
OTROS PASIVOS A LARGO PLAZO	0.00	0.00	0.00	0.00	0.00	0.00	0.00	0.00	0.00	0.00	0.00	0.00
TOTAL PASIVO	423,717,934.26	409,030,512.02	411,816,311.18	411,689,266.22	367,830,972.45	369,203,396.10	364,510,169.78	382,083,940.76	363,296,364.39	375,434,477.22	381,047,488.70	426,145,301.65
HACIENDA PÚBLICA / PATRIMONIO	-170,502,796.19	-145,903,276.74	-100,330,274.10	-68,340,994.05	-73,023,164.77	-51,752,039.22	-40,720,717.26	-64,925,135.33	-26,814,753.47	-26,115,008.07	-29,188,447.84	-36,286,387.56
HACIENDA PÚBLICA / PATRIMONIO CONTRIBUIDO	0.00	0.00	0.00	0.00	0.00	0.00	0.00	0.00	0.00	0.00	0.00	0.00
DONACIONES DE CAPITAL	0.00	0.00	0.00	0.00	0.00	0.00	0.00	0.00	0.00	0.00	0.00	0.00
ACTUALIZACIONES DEL LA HACIENDA PÚBLICA/PATRIMONIO	0.00	0.00	0.00	0.00	0.00	0.00	0.00	0.00	0.00	0.00	0.00	0.00
HACIENDA PÚBLICA / PATRIMONIO GENERADO	-170,502,796.19	-145,903,276.74	-100,330,274.10	-68,340,994.05	-73,023,164.77	-51,752,039.22	-40,720,717.26	-64,925,135.33	-26,814,753.47	-26,115,008.07	-29,188,447.84	-36,286,387.56
PATRIMONIO ACUMULADO	-118,654,697.82	-109,099,568.71	-116,540,377.53	-149,511,235.48	-151,991,411.54	-154,283,418.61	-158,434,485.08	-177,545,486.68	-181,085,244.25	-184,194,639.64	-188,882,855.48	-219,595,320.87
RESULTADO DEL EJERCICIO AHORRO / DESAHORRO	-51,848,098.37	-36,803,708.03	16,210,103.43	58,170,241.43	78,968,245.77	102,531,379.39	117,713,767.82	112,620,351.33	154,270,490.78	158,078,631.57	159,694,407.64	183,308,933.31
TOTAL PASIVO MAS HACIENDA PÚBLICA/PATRIMONIO	253,215,138.07	263,127,235.28	311,486,037.08	323,348,272.17	294,807,807.68	317,451,356.88	323,589,452.52	317,158,805.43	336,481,610.92	349,319,469.15	351,859,040.86	389,858,914.09



MUNICIPIO DE DURANGO
DIRECCIÓN MUNICIPAL DE ADMINISTRACIÓN Y FINANZAS
ESTADOS DE SITUACIÓN FINANCIERA 2019
FORTASEG 2019



DURANGO

NOMBRE	ENERO	FEBRERO	MARZO	ABRIL	MAYO	JUNIO	JULIO	AGOSTO	SEPTIEMBRE	OCTUBRE	NOVIEMBRE	DICIEMBRE
OTROS PASIVOS DIFERIDOS A CORTO PLAZO		0.00	0.00	0.00	0.00	0.00	0.00	0.00	0.00	0.00	0.00	0.00
PASIVO NO CIRCULANTE	0.00	0.00	0.00	0.00	0.00	0.00	0.00	0.00	0.00	0.00	0.00	0.00
CUENTAS POR PAGAR A LARGO PLAZO	0.00	0.00	0.00	0.00	0.00	0.00	0.00	0.00	0.00	0.00	0.00	0.00
PROVEEDORES	0.00	0.00	0.00	0.00	0.00	0.00	0.00	0.00	0.00	0.00	0.00	0.00
CONTRATISTAS POR OBRAS PÚBLICAS	0.00	0.00	0.00	0.00	0.00	0.00	0.00	0.00	0.00	0.00	0.00	0.00
OTROS DOCUMENTOS POR PAGAR A LARGO PLAZO	0.00	0.00	0.00	0.00	0.00	0.00	0.00	0.00	0.00	0.00	0.00	0.00
OTROS DOCUMENTOS POR PAGAR A LARGO PLAZO (COMENIOS)	0.00	0.00	0.00	0.00	0.00	0.00	0.00	0.00	0.00	0.00	0.00	0.00
DEUDA PÚBLICA A LARGO PLAZO	0.00	0.00	0.00	0.00	0.00	0.00	0.00	0.00	0.00	0.00	0.00	0.00
DEUDA PÚBLICA INTERNA	0.00	0.00	0.00	0.00	0.00	0.00	0.00	0.00	0.00	0.00	0.00	0.00
OTROS PASIVOS A LARGO PLAZO	0.00	0.00	0.00	0.00	0.00	0.00	0.00	0.00	0.00	0.00	0.00	0.00
TOTAL PASIVO	0.00	0.00	0.10	0.10	4,346.11	6,426.71	8,552.78	11,980.21	11,980.21	17,528.14	18,980.66	2,067,677.64
HACIENDA PÚBLICA / PATRIMONIO	0.00	0.00	0.00	0.00	8,998,406.20	8,753,406.33	15,409,366.13	15,134,374.54	15,134,374.54	12,140,374.54	7,080,872.50	2,291,802.14
HACIENDA PÚBLICA / PATRIMONIO CONTRIBUIDO	0.00	0.00	0.00	0.00	0.00	0.00	0.00	0.00	0.00	0.00	0.00	0.00
DONACIONES DE CAPITAL	0.00	0.00	0.00	0.00	0.00	0.00	0.00	0.00	0.00	0.00	0.00	0.00
ACTUALIZACIONES DEL LA HACIENDA PÚBLICA/PATRIMONIO	0.00	0.00	0.00	0.00	0.00	0.00	0.00	0.00	0.00	0.00	0.00	0.00
HACIENDA PÚBLICA / PATRIMONIO GENERADO	0.00	0.00	0.00	16,114,532.95	8,998,406.20	8,753,406.33	15,409,366.13	15,134,374.54	15,134,374.54	12,140,374.54	7,080,872.50	2,291,802.14
PATRIMONIO ACUMULADO	0.00	0.00	0.00	0.00	0.00	0.00	0.00	0.00	0.00	0.00	0.00	0.00
RESULTADO DEL EJERCICIO AHORRO / DESAHORRO	0.00	0.00	0.00	16,114,532.95	8,998,406.20	8,753,406.33	15,409,366.13	15,134,374.54	15,134,374.54	12,140,374.54	7,080,872.50	2,291,802.14
TOTAL PASIVO MAS HACIENDA PÚBLICA/PATRIMONIO	0.00	0.00	0.10	16,114,532.95	9,002,752.31	8,759,835.04	15,417,918.91	15,146,354.75	15,146,354.75	12,157,902.68	7,099,853.16	5,159,479.78



MUNICIPIO DE DURANGO
DIRECCIÓN MUNICIPAL DE ADMINISTRACIÓN Y FINANZAS
ESTADOS DE SITUACIÓN FINANCIERA 2019
FONDO DE INFRAESTRUCTURA MUNICIPAL 2018



DURANGO

NOMBRE	ENERO	FEBRERO	MARZO	ABRIL	MAYO	JUNIO	JULIO	AGOSTO	SEPTIEMBRE	OCTUBRE	NOVIEMBRE	DICIEMBRE
DEUDA PÚBLICA INTERNA	0.00	0.00	0.00	0.00	0.00	0.00	0.00	0.00	0.00	0.00	0.00	0.00
FONDOS EN ADMINISTRACIÓN A CORTO PLAZO	0.00	0.00	0.00	0.00	0.00	0.00	0.00	0.00	0.00	0.00	0.00	0.00
FONDOS DE FIDEICOMISO, MANDATOS Y CONTRATOS ANALÓGOS A CORTO PLAZO	0.00	0.00	0.00	0.00	0.00	0.00	0.00	0.00	0.00	0.00	0.00	0.00
OTROS PASIVOS DIFERIDOS A CORTO PLAZO	0.00	0.00	0.00	0.00	0.00	0.00	0.00	0.00	0.00	0.00	0.00	0.00
PASIVO NO CIRCULANTE	0.00	0.00	0.00	0.00	0.00	0.00	0.00	0.00	0.00	0.00	0.00	0.00
CUENTAS POR PAGAR A LARGO PLAZO	0.00	0.00	0.00	0.00	0.00	0.00	0.00	0.00	0.00	0.00	0.00	0.00
PROVEEDORES	0.00	0.00	0.00	0.00	0.00	0.00	0.00	0.00	0.00	0.00	0.00	0.00
CONTRATISTAS POR OBRAS PÚBLICAS	0.00	0.00	0.00	0.00	0.00	0.00	0.00	0.00	0.00	0.00	0.00	0.00
OTROS DOCUMENTOS POR PAGAR A LARGO PLAZO	0.00	0.00	0.00	0.00	0.00	0.00	0.00	0.00	0.00	0.00	0.00	0.00
OTROS DOCUMENTOS POR PAGAR A LARGO PLAZO (CONVENIOS)	0.00	0.00	0.00	0.00	0.00	0.00	0.00	0.00	0.00	0.00	0.00	0.00
DEUDA PÚBLICA A LARGO PLAZO	0.00	0.00	0.00	0.00	0.00	0.00	0.00	0.00	0.00	0.00	0.00	0.00
DEUDA PÚBLICA INTERNA	0.00	0.00	0.00	0.00	0.00	0.00	0.00	0.00	0.00	0.00	0.00	0.00
OTROS PASIVOS A LARGO PLAZO	0.00	0.00	0.00	0.00	0.00	0.00	0.00	0.00	0.00	0.00	0.00	0.00
TOTAL PASIVO	2,000,433.17	693,813.13	38,874.15	38,874.15	38,874.15	38,874.15	38,874.15	38,874.15	38,874.15	38,874.15	38,874.15	38,874.15
HACIENDA PÚBLICA / PATRIMONIO	-7.78	-38,408.41	-38,874.15	-38,874.15	-38,874.15	-38,874.15	-35,645.18	-35,645.18	-38,874.15	-38,874.15	-38,874.15	-38,874.15
HACIENDA PÚBLICA / PATRIMONIO CONTRIBUIDO	0.00	0.00	0.00	0.00	0.00	0.00	0.00	0.00	0.00	0.00	0.00	0.00
DONACIONES DE CAPITAL	0.00	0.00	0.00	0.00	0.00	0.00	0.00	0.00	0.00	0.00	0.00	0.00
ACTUALIZACIONES DEL LA HACIENDA PÚBLICA/PATRIMONIO	0.00	0.00	0.00	0.00	0.00	0.00	0.00	0.00	0.00	0.00	0.00	0.00
HACIENDA PÚBLICA / PATRIMONIO GENERADO	-7.78	-38,408.41	-38,874.15	-38,874.15	-38,874.15	-38,874.15	-35,645.18	-35,645.18	-38,874.15	-38,874.15	-38,874.15	-38,874.15
PATRIMONIO ACUMULADO	605.60	-38,681.91	-37,802.81	-38,874.15	-38,874.15	-38,874.15	-35,645.18	-35,645.18	-38,874.15	-38,874.15	-38,874.15	-38,874.15
RESULTADO DEL EJERCICIO AHORRO / DESAHORRO	597.84	273.50	-871.34	0.00	0.00	0.00	0.00	0.00	0.00	0.00	0.00	0.00
TOTAL PASIVO MAS HACIENDA PÚBLICA/PATRIMONIO	2,000,425.41	655,404.72	0.00	0.00	0.00	0.00	3,028.97	3,028.97	0.00	0.00	0.00	0.00



MUNICIPIO DE DURANGO
DIRECCIÓN MUNICIPAL DE ADMINISTRACIÓN Y FINANZAS
ESTADOS DE SITUACIÓN FINANCIERA 2019
FONDO DE INFRAESTRUCTURA MUNICIPAL 2019



NOMBRE	ENERO	FEBRERO	MARZO	ABRIL	MAYO	JUNIO	JULIO	AGOSTO	SEPTIEMBRE	OCTUBRE	NOVIEMBRE	DECIEMBRE
PASIVO NO CIRCULANTE	0.00	0.00	0.00	0.00	0.00	0.00	0.00	0.00	0.00	0.00	0.00	0.00
CUENTAS POR PAGAR A LARGO PLAZO	0.00	0.00	0.00	0.00	0.00	0.00	0.00	0.00	0.00	0.00	0.00	0.00
PROVEEDORES	0.00	0.00	0.00	0.00	0.00	0.00	0.00	0.00	0.00	0.00	0.00	0.00
CONTRATISTAS POR OBRAS PUBLICAS	0.00	0.00	0.00	0.00	0.00	0.00	0.00	0.00	0.00	0.00	0.00	0.00
OTROS DOCUMENTOS POR PAGAR A LARGO PLAZO	0.00	0.00	0.00	0.00	0.00	0.00	0.00	0.00	0.00	0.00	0.00	0.00
OTROS DOCUMENTOS POR PAGAR A LARGO PLAZO (CONVENIOS)	0.00	0.00	0.00	0.00	0.00	0.00	0.00	0.00	0.00	0.00	0.00	0.00
DEUDA PUBLICA A LARGO PLAZO	0.00	0.00	0.00	0.00	0.00	0.00	0.00	0.00	0.00	0.00	0.00	0.00
DEUDA PUBLICA INTERNA	0.00	0.00	0.00	0.00	0.00	0.00	0.00	0.00	0.00	0.00	0.00	0.00
OTROS PASIVOS A LARGO PLAZO	0.00	0.00	0.00	0.00	0.00	0.00	0.00	0.00	0.00	0.00	0.00	0.00
TOTAL PASIVO	0.00	0.00	0.00	14,387.04	17,931.30	-38,439,651.56	-36,401,927.44	-38,378,267.20	-38,357,279.54	-38,339,184.12	-38,341,802.13	345,742.15
HACIENDA PÚBLICA / PATRIMONIO	0.10	8,792,381.29	17,521,161.71	26,264,125.85	34,996,729.53	82,112,129.50	90,840,529.56	99,896,052.87	108,566,199.60	117,462,970.02	125,755,010.86	6,797,868.48
HACIENDA PÚBLICA / PATRIMONIO CONTRIBUIDO	0.00	0.00	0.00	0.00	0.00	0.00	0.00	0.00	0.00	0.00	0.00	0.00
DONACIONES DE CAPITAL	0.00	0.00	0.00	0.00	0.00	0.00	0.00	0.00	0.00	0.00	0.00	0.00
ACTUALIZACIONES DEL LA HACIENDA PUBLICA/PATRIMONIO	0.00	0.00	0.00	0.00	0.00	0.00	0.00	0.00	0.00	0.00	0.00	0.00
HACIENDA PÚBLICA / PATRIMONIO GENERADO	0.10	8,792,381.29	17,521,161.71	26,264,125.85	34,996,729.53	82,112,129.50	90,840,529.56	99,896,052.87	108,566,199.60	117,462,970.02	125,755,010.86	6,797,868.48
PATRIMONIO ACUMULADO		64,626.90	64,626.80	78,810.42	82,258.30	38,469,777.35	38,798,366.80	38,740,713.84	38,905,625.19	38,469,777.35	38,469,777.35	0.00
RESULTADO DEL EJERCICIO AHORRO / DESAHORRO	0.10	8,727,754.39	17,456,534.91	26,185,315.43	34,914,171.23	43,642,352.15	52,370,752.21	61,097,886.07	69,825,485.76	78,566,344.63	87,285,233.51	6,797,868.48
TOTAL PASIVO MAS HACIENDA PUBLICA/PATRIMONIO	0.10	8,792,381.29	17,521,161.71	26,264,125.85	34,996,729.53	43,672,477.94	52,438,602.12	61,517,785.67	70,208,920.06	79,123,785.90	87,413,208.73	7,143,610.63



MUNICIPIO DE DURANGO
DIRECCIÓN MUNICIPAL DE ADMINISTRACIÓN Y FINANZAS
ESTADOS DE SITUACIÓN FINANCIERA 2019
TESORERÍA



DURANGO

NOMBRE	ENERO	FEBRERO	MARZO	ABRIL	MAYO	JUNIO	JULIO	AGOSTO	SEPTIEMBRE	OCTUBRE	NOVIEMBRE	DICIEMBRE
CUENTAS POR PAGAR A LARGO PLAZO	0.00	0.00	0.00	0.00	0.00	0.00	0.00	0.00	0.00	0.00	0.00	0.00
PROVEEDORES	0.00	0.00	0.00	0.00	0.00	0.00	0.00	0.00	0.00	0.00	0.00	0.00
CONTRATISTAS POR OBRAS PUBLICAS	0.00	0.00	0.00	0.00	0.00	0.00	0.00	0.00	0.00	0.00	0.00	0.00
OTROS DOCUMENTOS POR PAGAR A LARGO PLAZO	3,180,234.06	4,806,708.05	3,180,234.06	3,180,234.06	3,180,234.06	3,180,234.06	3,180,234.06	2,918,838.06	2,918,838.06	2,918,838.06	2,918,838.06	2,918,838.06
OTROS DOCUMENTOS POR PAGAR A LARGO PLAZO (CONYEMOS)	3,160,234.06	4,806,708.05	3,160,234.06	3,160,234.06	3,160,234.06	3,160,234.06	3,160,234.06	2,918,838.06	2,918,838.06	2,918,838.06	2,918,838.06	2,918,838.06
DEUDA PUBLICA A LARGO PLAZO	0.00	0.00	0.00	0.00	0.00	0.00	0.00	0.00	0.00	0.00	0.00	0.00
DEUDA PUBLICA INTERNA	0.00	0.00	0.00	0.00	0.00	0.00	0.00	0.00	0.00	0.00	0.00	0.00
OTROS PASIVOS A LARGO PLAZO	0.00	0.00	0.00	0.00	0.00	0.00	0.00	0.00	0.00	0.00	0.00	0.00
TOTAL PASIVO	39,697,106.82	35,764,295.24	49,510,865.47	46,275,529.95	75,552,359.22	112,063,503.68	128,840,732.69	171,189,963.94	158,805,094.68	183,278,997.93	157,360,995.60	199,032,556.40
HACIENDA PUBLICA / PATRIMONIO	2,231,620,611.83	2,255,371,624.18	2,285,899,648.69	2,305,634,501.17	2,288,658,656.14	2,233,904,541.68	2,217,353,849.52	2,155,447,046.75	2,171,237,122.97	2,210,489,334.37	2,219,626,387.77	2,181,601,091.58
HACIENDA PUBLICA / PATRIMONIO CONTRIBUIDO	1,535,468,796.79	1,535,468,796.79	1,535,468,796.79	1,535,468,796.79	1,535,468,796.79	1,535,468,796.79	1,535,468,796.79	1,545,477,125.69	1,545,477,125.69	1,575,680,347.00	1,575,696,770.47	1,575,560,409.20
DONACIONES DE CAPITAL	1,535,468,796.79	1,535,468,796.79	1,535,468,796.79	1,535,468,796.79	1,535,468,796.79	1,535,468,796.79	1,535,468,796.79	1,545,477,125.69	1,545,477,125.69	1,575,680,347.00	1,575,696,770.47	1,575,560,409.20
ACTUALIZACIONES DEL LA HACIENDA PUBLICA/PATRIMONIO	0.00	0.00	0.00	0.00	0.00	0.00	0.00	0.00	0.00	0.00	0.00	0.00
HACIENDA PUBLICA / PATRIMONIO GENERADO	696,153,815.04	719,904,827.37	730,432,850.10	770,167,704.38	751,182,853.35	698,437,744.87	681,887,052.73	609,969,921.06	625,759,996.68	634,808,987.37	643,929,617.30	588,040,682.38
PATRIMONIO ACUMULADO	541,418,630.31	531,859,062.75	536,714,014.85	585,400,889.18	574,430,906.20	538,918,190.52	541,054,392.77	549,981,335.85	567,515,579.29	562,074,717.73	567,119,652.04	608,108,015.85
RESULTADO DEL EJERCICIO AHORRO / DESAHORRO	154,735,184.73	188,245,764.62	193,718,835.25	184,766,815.20	176,761,947.15	159,521,584.35	140,832,659.96	59,988,585.11	68,244,417.39	72,734,269.64	76,809,765.26	-22,067,333.47
TOTAL PASIVO MAS HACIENDA PUBLICA/PATRIMONIO	2,273,991,647.78	2,305,545,271.14	2,318,068,567.91	2,335,810,031.12	2,362,255,049.58	2,345,968,045.34	2,348,194,582.41	2,328,637,036.69	2,328,042,217.76	2,373,768,332.30	2,378,987,383.37	2,309,633,647.89

MUNICIPIO DE DURANGO
DIRECCION MUNICIPAL DE ADMINISTRACION Y FINANZAS
ANEXOS AL 31 DICIEMBRE DE 2019

BANCOS TESORERIA	SALDO
BANAMEX 7740948 INTERNET TRASLADO DE DOMINIO	10,960.73
BANAMEX NOMINA 70115052789	481,087.20
BANCARIZACION BANCOMER	83,390.30
BANCOMER 00157753322 LINEA DE CREDITO BANCOMER	2,198,213.96
BANCOMER 0189916970 CADENAS PRODUCTIVAS	15,008.43
BANCOMER TRASLADO DE DOMINIO	3,645.43
BANORTE 1042760239 PARTICIPACIONES	3,795.80
BANORTE 0168442719 GASTO CORRIENTE	13,663,260.80
BANORTE 0184065193 NOMINA	421,341.67
BANORTE 0233867500 FOMENTO ECONOMICO	232,429.02
BANORTE 0233867902 REC DE OBRA TERMINADA	1,298,422.92
BANORTE 0248514246 INSTITUTO MUNICIPAL DE LA JUVENTUD	32.46
BANORTE 0263736117 SUBSEMUN 2014 FONDO DE RETIRO	2,546,198.70
BANORTE 0366105182 FONDO PARA DESARROLLO REGIONAL DE EDOS Y MPIO'S 18	280.46
BANORTE 0366105212 FONDO PARA DESARROLLO REGIONAL DE EDOS Y MPIO'S 18	34.92
BANORTE 0424541587 PARTICIPACIONES	11,486.97
BANORTE 0458403792 PUNTOS PARA MOVER MEXICO	473,947.54
BANORTE 0461084070 3X1 PARA MIGRANTES 2017 DALLAS	994.85
BANORTE 0492514508 ATENCION MEDICA PERSONAL OPERATIVO(LENTES)	700.85
BANORTE 0523089526 BECAS	28,166.70
BANORTE 0548495317 GASTO CORRIENTE	2,928,222.55
BANORTE 0548495326 GASTOS DE EJECUCION	279,253.98
BANORTE 0548495335 BECAS EDUCACION	54,268.11
BANORTE 0548495362 OBRA PUBLICA	107,745.25
BANORTE 0559378135 MI TORTILLA	150,458.30
BANORTE 0559378144 CAPITAL SEMILLA	72,904.62
BANORTE 0574412948 NUCLEOS EMPRESARIALES	111,456.88
BANORTE 0589880699 BANCARIZACION BANORTE	5,379.40
BANORTE 0682033631 FIDEICOMISO	0.11
BANORTE 0818103614 REC DE OBRA NO TERMINADA	2,306,678.70
BANORTE 1041994336 FORTAMUN FONDO DE APORTACION PARA EL FORTALECIMIENTO	1,628,462.72
BANORTE 1041995593 FONDO III 2019	347,348.45
BANORTE 1042758030 PARTICIPACIONES FEDERALES 2019	129,741.06
BANORTE 1043176097 EFICIENCIA ENERGETICA	0.10
BANORTE 1051841804 OBRA PUBLICA 2019	251.59
BANORTE 1056789282 FORTASEG 2019	2,987,763.66
BANORTE 1056791801 FORTASEG COPARTICIPACION 2019	1,955,398.98
BANORTE 1088205961 CUENTA PAGADORA DE GASTO CORRIENTE	579,744.47
CI BANCO 19666790 PARTICIPACIONES FEDERALES 2017	9,942.00
FONDO MINERO AVENIDA LAS ROSAS (2019)	99.24
FONDO MINERO AVENIDA SAN MIGUEL (2019)	181.66
FONDO MINERO CALLE FRESNO (2018)	24,189.80
FONDO MINERO CALLE GABINO RUTIAGA (2019)	309.40
HSBC 4010921724 FOCMED	503,933.42
HSBC 4015782840 LICITACIONES	234,040.54
HSBC 4046905402 CADENAS PRODUCTIVAS HSBC	83,192.76
HSBC 4048302483 NOMINA SERVICIOS PUBLICOS	244,657.56
HSBC 4049397045 BANCARIZACION PREDIAL	107,490.52
SANTANDER 65502139387 CONTINGENCIA UNIDOS POR DURANGO	33,848.68

MUNICIPIO DE DURANGO
DIRECCION MUNICIPAL DE ADMINISTRACION Y FINANZAS
ANEXOS AL 31 DICIEMBRE DE 2019

BANCOS TESORERIA	SALDO
SANTANDER 65502139799 CUENTA ENLACE	173,946.67
SANTANDER 65502167888 TARJETA DE CREDITO	1,132,091.64
SANTANDER 65502227191 FONDO TESORERIA	5,339,870.00
SANTANDER 65502295346 TECHO SEGURO	411,816.50
SANTANDER 65502382280 BANCARIZA	-10,089.00
SANTANDER 65502518650 ZOOLOGICO	458,463.48
SANTANDER 65502546921 BANCARIZACION SORIANA	10,302.80
SANTANDER 65502640531 PAGO ELECTRONICO SANTANDER	3.28
SANTANDER 65502689721 INTERNET TRASLADO DE DOMINIO	10,559.39
SANTANDER 65502718962 MUNICIPIO DE DURANGO	26,696.92
SANTANDER 65503820164 LIQUIDACIONES SUBSEMUN	2,794,017.45
SANTANDER 65505823000 GRATIFICACION 2016	8,662.06
SANTANDER 65505823031 MUNICIPIO DE DURANGO	780,069.44
SANTANDER 65506834230 PRESTAMOS	21.49
TOTAL	\$ 47,496,796.34

MUNICIPIO DE DURANGO
DIRECCION MUNICIPAL DE ADMINISTRACION Y FINANZAS
ANEXOS AL 31 DICIEMBRE DE 2019

INVERSIONES FINANCIERAS	SALDO
INVERSIONES BANORTE CTA 0504170	6,017,754.89
INVERSIONES SANTANDER 655021397	231,687.22
INVERSIONES SANTANDER 665021678	7,851.48
INVERSIONES SANTANDER 665058230	593,036.55
TOTAL	\$ 6,850,330.14

MUNICIPIO DE DURANGO
DIRECCION MUNICIPAL DE ADMINISTRACION Y FINANZAS
ANEXOS AL 31 DICIEMBRE DE 2019

DEUDORES DIVERSOS	SALDO
CHEQUES DEVUELTOS	121,061.63
DEUD. DIV. SANTANDER SERFIN	1,258,016.21
DEUDORES DIV BBVA BANCOMER	28,689.00
DEUDORES DIV GOBIERNO DEL ESTADO	183,002.00
DEUDORES DIVERSOS OXXO	70,919.28
DEUDORES DIVERSOS SUBSIDIO AL EMPLEO	29,122.47
DEUDORES DIVERSOS VARIOS	28,448,595.21
RESPONSABILIDADES	4,502,611.65
TOTAL	\$ 34,642,017.45

MUNICIPIO DE DURANGO
DIRECCION MUNICIPAL DE ADMINISTRACION Y FINANZAS
ANEXOS AL 31 DICIEMBRE DE 2019

DEUDORES DIVERSOS (VARIOS)	SALDO
AGUAS DE MUNICIPIO DE DURANGO	7,306,001.38
CONSULTA ACTUARIOS S.C.	498.15
CREDITO DURANGO TE QUIERO FUERTE	115,962.00
DEDUCIBLES DE VEHICULOS	127,992.83
DEUDORES DIVERSOS CONADE	1,367.56
ELIZABETH MARTINEZ RAMIREZ	105.00
GARCIA FLORES ISMAEL	95,160.50
ESQUIVEL VALENZUELA JOSE ROBERTO	16,951.93
FEDERACION DE ASOCIACIONES DE LA SOCIEDAD CIVIL	36,720.00
HOTEL HINVEST SAS	9,011.28
MARIA ELENA BRITO LOPEZ	95,000.00
MERCADO GOMEZ PALACIO	550,844.46
CREDITO AVANZAMOS	84,661.00
MICRO CREDITOS (FOCMED)	975,544.00
UNIVERSIDAD ESPAÑA	450,000.00
AYALA SALAZAR ISMAEL (GASTOS A COMPROBAR)	3,664.95
GALINDO RAMIREZ LUIS FERNANDO (GASTOS A COMPROBAR)	13,389.80
GUILLERMINA MONTELONGO CHAIREZ (GASTOS A COMPROBAR)	3,600.00
HERRERA NORIEGA CLAUDIO ALBERTO (GASTOS A COMPROBAR)	3,081.29
HUMBERTO RAUL ROSALES BADILLO (GASTOS A COMPROBAR)	17,436.00
VALDEZ ALVAREZ JUAN GABRIEL (GASTOS A COMPROBAR)	16,079.65
CAPCU SOCIEDAD CIVIL (PAGO NO IDENTIFICADO)	1,546,860.00
COMERCIALIZADIRA ORTIGAL SA DE CV (PAGO NO IDENTIFICADO)	200,000.00
COMERCIALIZADORA RUT KICH SA DE CV(PAGO NO IDENTIFICADO)	4,089,870.28
CONSTRUCCIONES JANKAR SA DE CV (PAGO NO IDENTIFICADO)	50,000.00
ESPACIO MUESTRAL SC (PAGO NO IDENTIFICADO)	812,000.00
EU ZEN CONSULTORES SC (PAGO NO IDENTIFICADO)	407,952.40
EXPANSION SA DE CV (PAGO NO IDENTIFICADO)	283,385.68
GRUPO EMPRESARIAL ROSMI SA DE CV (PAGO NO IDENTIFICADO)	251,012.56
HER SIERRA SA DE CV (PAGO NO IDENTIFICADO)	1,620,000.00
INSTITUTO MEJORES GOBIERNO AC (PAGO NO IDENTIFICADO)	572,500.00
MARIZA AYALA PEREZ (PAGO NO IDENTIFICADO)	918,000.00
MARKETING GUBERNAMENTAL SC (PAGO NO IDENTIFICADO)	200,000.00
PABLO ANTONIO GARCIA CISNEROS (PAGO NO IDENTIFICADO)	1,125,000.00
PEDRO PULIDO ALVAREZ (PAGO NO IDENTIFICADO)	1,060,858.00
SERVICIOS PROFESIONALES DE ASESORIA DE SOLUCIONES EMPRESARIALES(PAGO NO IDENTIFICADO)	303,813.40
BRAHAM SAID GUTIERREZ CISNERO (PAGO NO IDENTIFICADO)	500.00
ACEROS PERFILES Y ANGULOS DE CALIDAD (PAGO NO IDENTIFICADO)	100,354.79
AGUAS DEL MUNICIPIO DURANGO (PAGO NO IDENTIFICADO)	2,416.50
ALONDRA MICHEL CARDONA GARCIA (PAGO NO IDENTIFICADO)	464.90
AMEQ DE MEXICO SA DE CV (PAGO NO IDENTIFICADO)	12,808.72
AXA SEGUROS (PAGO NO IDENTIFICADO)	11.75
BIG SOFT SOLUTION (PAGO NO IDENTIFICADO)	50,154.00
BRENDA GRACIELA CASTRO SANCHEZ (PAGO NO IDENTIFICADO)	290,000.00
BUENO RODRIGUEZ JOSE CARLOS (PAGO NO IDENTIFICADO)	104,555.20
CARLOS ALBERTO AYALA HERRERA (PAGO NO IDENTIFICADO)	120,920.00
CARLOS ALBERTO GONZALEZ SOTO (PAGO NO IDENTIFICADO)	3,000.00
CARLOS EDUARDO VELAZCO RIOS (PAGO NO IDENTIFICADO)	298.00
CENTRO EMPRESARIAL DURANGO (PAGO NO IDENTIFICADO)	22,505.00
CHRISTIAN ALEXANDER RIVERA TORRES (PAGO NO IDENTIFICADO)	2,000.00
CINTHIA RAMIREZ VAZQUEZ (PAGO NO IDENTIFICADO)	3,712.00
COMERCIAL SIERRA MADRE SA DE CV (PAGO NO IDENTIFICADO)	150,000.00
COMERCIALIZADORA ORTIGAL SA DE CV (PAGO NO IDENTIFICADO)	5,000.00

MUNICIPIO DE DURANGO
DIRECCION MUNICIPAL DE ADMINISTRACION Y FINANZAS
ANEXOS AL 31 DICIEMBRE DE 2019

DEUDORES DIVERSOS (VARIOS)	SALDO
CONSTRUCCIONES JANKAR SA DE CV (PAGO NO IDENTIFICADO)	50,000.00
CONSTRUCTORA RUTH KITCH (PAGO NO IDENTIFICADO)	50,000.00
CONSTRUCTORA SAN EMI (PAGO NO IDENTIFICADO)	700,000.00
DIANA LAURA GONZALEZ ORTEGA (PAGO NO IDENTIFICADO)	4,000.00
DIDILIA AC (PAGO NO IDENTIFICADO)	5,000.00
DMYTRO CHONI (PAGO NO IDENTIFICADO)	64,999.94
DUREQ EQUIPO GANADERO SA DE CV (PAGO NO IDENTIFICADO)	44,000.01
EDGAR DELFINO MONTAÑO RAMIREZ (PAGO NO IDENTIFICADO)	10,600.00
EDUARDO BLANCO PINEDA (PAGO NO IDENTIFICADO)	20,996.00
ENRIQUE ORDUNA RAMIREZ (PAGO NO IDENTIFICADO)	54,488.68
ENRIQUEZ REYES COSME (PAGO NO IDENTIFICADO)	50,000.00
ERNESTO ORLANDO RESENDIZ BARRAGAN (PAGO NO IDENTIFICADO)	16,820.00
FERNANDO ROCHA AMARO (PAGO NO IDENTIFICADO)	20,000.00
FRANCISCO MANUEL MARTINEZ MAGALLANES (PAGO NO IDENTIFICADO)	10,000.00
FUNDACION LA VILLA AC (PAGO NO IDENTIFICADO)	5,000.00
GAS IMPERIAL (PAGO NO IDENTIFICADO)	134.63
GOBIERNO DEL ESTADO DURANGO (PAGO NO IDENTIFICADO)	2,888.76
GUILLERMO GUTIERREZ MARTINEZ (PAGO NO IDENTIFICADO)	120,000.03
GUILLERMO AYALA CARRERA (PAGO NO IDENTIFICADO)	7,308.00
HDI SEGUROS SA DE CV (PAGO NO IDENTIFICADO)	11,066.00
HECTOR OCTAVIO SALAS VENEGAS (PAGO NO IDENTIFICADO)	2,247.18
HECTOR REYNA ALMEIDA (PAGO NO IDENTIFICADO)	6,380.00
HER SIERRA SA DE CV (PAGO NO IDENTIFICADO)	45,000.00
HOGAR INFANTIL AC (PAGO NO IDENTIFICADO)	3,000.00
HOME DEPOT MEXICO (PAGO NO IDENTIFICADO)	3,609.00
ISAAC MARTINEZ RIVERA (PAGO NO IDENTIFICADO)	500.00
ISAI ESPARZA DE LA CRUZ (PAGO NO IDENTIFICADO)	3,000.00
JESUS RICARDO BARRIENTOS BUSTAMANTE (PAGO NO IDENTIFICADO)	30,000.00
JORGE ENRIQUE LOERA CASTAÑEDA (PAGO NO IDENTIFICADO)	7,540.00
JOSE ANGEL PAEZ MORENO (PAGO NO IDENTIFICADO)	200,000.00
JOSE ANGEL ROURA SOTO (PAGO NO IDENTIFICADO)	12,760.00
JOSE ROBERTO PADILLA ALVARADO (PAGO NO IDENTIFICADO)	4,060.00
JUAN MANUEL SERNA AGUIRRE (PAGO NO IDENTIFICADO)	22,878.68
KARINA VALERRRABANO GONZALEZ (PAGO NO IDENTIFICADO)	30,000.00
LAURA MARIA BURCIAGA FERNANDEZ (PAGO NO IDENTIFICADO)	4,060.00
LEONARDO DANIELA VERA MARRUFO (PAGO NO IDENTIFICADO)	3,480.00
LESLIE JOSEFINA OLIVEROS MORALES (PAGO NO IDENTIFICADO)	3,333.32
LIFE OCCIDENTAL DESARROLANDO (PAGO NO IDENTIFICADO)	100,000.00
LUIS ENRIQUE FLORES ONTIVEROS (PAGO NO IDENTIFICADO)	121,054.00
MARIA DEL ROCIO MARRUFO HERNANDEZ (PAGO NO IDENTIFICADO)	2,000.00
MARIA DEL ROCIO MARRUFO ORTIZ (PAGO NO IDENTIFICADO)	6,235.77
MARIA ELSA RESENDIZ GALVAN (PAGO NO IDENTIFICADO)	400,000.00
MARIA GUADALUPE SARABIA SOSA (PAGO NO IDENTIFICADO)	50,000.00
MARIA LUCIA DEVORA RAMIREZ (PAGO NO IDENTIFICADO)	2,500.00
MARIA TERESA CASTILLO DEL PALACIO (PAGO NO IDENTIFICADO)	70,000.00
MARISOL GALVAN FRIAS (PAGO NO IDENTIFICADO)	10,000.00
MAYRA ANAHI SOTO SOTO (PAGO NO IDENTIFICADO)	1,800.00
MISION JOVEN MORCILLO AC (PAGO NO IDENTIFICADO)	6,000.00
PABLO ANTONIO GARCIA CISNEROS (PAGO NO IDENTIFICADO)	626,400.00
PROYECTO COINCIDIR SA DE CV (PAGO NO IDENTIFICADO)	6,266.80
RAMON JULIO ALBERTO CORIA TORRES (PAGO NO IDENTIFICADO)	41,760.00
RENE AMADOR GARCIA MICHEL (PAGO NO IDENTIFICADO)	2,380.00
ROMERO CORONADO SA DE CV (PAGO NO IDENTIFICADO)	232,000.00

MUNICIPIO DE DURANGO
DIRECCION MUNICIPAL DE ADMINISTRACION Y FINANZAS
ANEXOS AL 31 DICIEMBRE DE 2019

DEUDORES DIVERSOS (VARIOS)	SALDO
ROSALINA GARCIA VARELA (PAGO NO IDENTIFICADO)	2,800.00
SOCIEDAD ACTIVA POR DURANGO AC (PAGO NO IDENTIFICADO)	6,000.00
TIENDAS SORIANA SA DE C V (PAGO NO IDENTIFICADO)	56,509.00
TOMASA REYES SARABIA W (PAGO NO IDENTIFICADO)	13,032.88
UNICREDIX (PAGO NO IDENTIFICADO)	36.04
VIAJES ALVISA SA DE CV (PAGO NO IDENTIFICADO)	54,762.00
VICTOR REYES BARRIENTOS (PAGO NO IDENTIFICADO)	2,000.00
VICTORIA EDITORES SA DE CV (PAGO NO IDENTIFICADO)	289,340.98
ZAIRA SOL ALVAREZ PEREZ (PAGO NO IDENTIFICADO)	28,000.02
CRISTINA SAHORI GONZALEZ HERRERA (PAGO NO IDENTIFICADO)	3,000.00
JOSE RAMIREZ MALDONADO (PAGO NO IDENTIFICADO)	45,590.00
CRISTOBAL ALEJANDRO DE LARA ALDAVA (PAGO NO IDENTIFICADO)	28,693.00
CHEQUE-75528 NO IDENTIFICADO (PAGO NO IDENTIFICADO)	142,000.00
CHEQUE 78571 NO IDENTIFICADO (PAGO NO IDENTIFICADO)	30,000.00
OCHO8703144TA PAGO 200417 (PAGO NO IDENTIFICADO)	59,765.52
GARG860627FY6 PAGO 110319 (PAGO NO IDENTIFICADO)	40,000.00
NUBG800925AW2 PAGO 5828 (PAGO NO IDENTIFICADO)	100,000.00
LAAC8411252U9 PAGO 4332 (PAGO NO IDENTIFIADO)	6,494.01
TOTAL	\$ 28,448,595.21

MUNICIPIO DE DURANGO
DIRECCION MUNICIPAL DE ADMINISTRACION Y FINANZAS
ANEXOS AL 31 DICIEMBRE DE 2019

No. EMPLEADO	PRESTAMOS A CORTO PLAZO	SALDO
14	VAZQUEZ GARCIA SARA MARGARITA	2,400.00
47	QUINTERO QUIÑONES CARMEN AIDE	1,500.00
95	MORENO RODRIGUEZ JESUS	2,455.00
113	AVILA MARTINEZ MANUEL	1,765.73
115	OLAGUE SIFUENTES ENRIQUE	2,225.00
116	ROMERO ALDAY ORALIA	2,056.00
122	ARANDA CERVANTES TERESA	1,775.00
147	RENTERIA GONZALEZ RODOLFO	600.00
161	VALVERDE GARCIA NORMA GUADALUPE	2,500.00
176	CAMPOS RODRIGUEZ MARIA GABRIELA	250.00
219	ROMERO MARIA DE LOURDES	750.00
242	AGUIRRE HERNANDEZ VERONICA	900.00
249	ARELLANO LETICIA	3,500.00
259	IBARRA GALAVIZ FELIPE DE JESUS	1,000.35
262	AREVALO LOPEZ MARIA MATILDE	2,750.00
275	LOZANO CUMPLIDO ALMA PATRICIA	1,000.00
280	LOPEZ CASAS ROSA ISELA	7,815.73
284	VAZQUEZ ROCHA MA PETRA	2,905.73
290	GALINDO CARRILLO ALBERTO	2,850.00
308	ROCHA MARIA JUANA	1,250.00
344	SALAS VAZQUEZ CIPRIANO	1,500.00
388	RODRIGUEZ GOMEZ MARIA DE LOS ANGELES	23,625.00
409	FRANCO TELLEZ MARIO	2,357.50
458	MARIA DE JESUS LOPEZ SOTO	1,650.00
482	MARTINEZ ESPINO MARIA DOLORES	1,000.00
670	FORTINO PAJITA RAFAELA	1,575.00
720	GALINDO CORDOVA MA JUANA	16,250.00
778	GARCIA VALENZUELA MARIA NORA EDITH	32,625.00
906	SOTO ALDABA LUZ ARIADNA	3,725.10
934	ORTIZ HERRERA JUAN	2,250.00
942	RODRIGUEZ ESPINO LUIS MIGUEL	2,100.00
970	VALENCIA VAZQUEZ MANUEL FAUSTINO	1,500.00
983	REYES TORRES ROCIO	9,080.73
1030	CAZARES RAMIREZ CARLOS EDMUNDO	2,550.00
1033	BAÑALES CAUDILLO MARTHA IRENE	1,900.00
1060	GRACIANO GUTIERREZ NORMA ALICIA	1,950.00
1096	ORNELAS VAZQUEZ JUAN JESUS	2,750.00
1192	CALDERON ORTEGA MARIA GUADALUPE	3,299.20
1233	GONZALEZ FLORES OTON	3,750.00
1260	MORENO RODRIGUEZ ESTANISLAO	2,250.00
1262	MALDONADO VALDIVIA FLORENCIO ADRIAN	2,600.00
1284	CARO GARZA ESTHER	1,950.00
1301	DIAZ CORRALES LUIS JAVIER	2,000.00
1308	SOSA ROMAN ANTONIO	1,125.00
1310	GONZALEZ ORONA JOSE MANUEL	1,680.00
1419	HERRERA ESPINOZA JOSE MANUEL	4,375.00
1442	RODRIGUEZ GALINDO ROSA DE LOURDES	2,250.00
1453	ALDABA VERDUGO BRICIA	2,500.00

MUNICIPIO DE DURANGO
DIRECCION MUNICIPAL DE ADMINISTRACION Y FINANZAS
ANEXOS AL 31 DICIEMBRE DE 2019

No. EMPLEADO	PRESTAMOS A CORTO PLAZO	SALDO
1467	PEREZ MARIA GUADALUPE	2,750.00
1475	ELOSIGUIN VALENZUELA MARGARITA	2,350.00
1526	RESENDIZ CARRILLO YOLANDA	2,650.00
1550	LOPEZ LUJAN MARIA YOLANDA	2,650.00
1551	GARCIA ARTEA SERGIO	2,500.00
1586	ALVARADO RODRIGUEZ MA VICTORIA	2,625.00
1614	MENDEZ SERRANO MARIA MAGDALENA	940.00
1690	BANDERAS CARMONA CLAUDIA	2,250.00
1723	HERRERA QUINTERO GERARDO	1,650.00
1812	VENEGAS JUAREZ JOSE LUIS	5,240.73
1826	DIAZ SANCHEZ SOCORRO	2,825.00
1914	ALCALDE RAMIREZ LUIS MANUEL	2,025.00
1916	MORENO RODRIGUEZ ALFREDO	1,850.00
1987	ORONA REVILLA MARIA DE LOS ANGELES	1,297.50
2002	ALDABA VERDUGO VICTOR	3,900.00
2030	SANJUAN FUENTES CAMERINO	2,500.00
2089	VAZQUEZ MORALES JUAN CARLOS	2,850.00
2096	SALAZAR HERNANDEZ SANTIAGO	2,000.00
2097	VALDEZ BUSTAMANTE ANA LUISA	2,625.00
2112	DE LA ROSA SILVIA	5,325.00
2137	FERMAN ARZOLA MA. LUCIA	2,250.00
2138	MORALES BERMUDEZ MARIA DEL SOCORRO	9,033.50
2142	CANALES LOZANO ERASMO	2,100.00
2147	HERNANDEZ FERNANDEZ GUADALUPE	2,600.00
2148	NUÑEZ BARRERA HENRY RICHARD	1,225.00
2150	CARRILLO JUAN MANUEL	2,925.00
2157	ANGUIANO MARTINEZ JUAN PEDRO	2,475.00
2163	NUÑEZ GARCIA ANGEL	3,005.00
2171	ZAVALA MORENO CLAUDIA ELENA	4,750.00
2209	ROBLES DOMINGUEZ MA. CRISTINA	3,225.00
2328	GOMEZ MATA MARIA ANTONIA	1,050.00
2346	LUCERO LAURA	3,000.00
2515	BETANCOURT ALDAMA MARIO ESTEFANO	2,625.00
2532	MEDRANO GUEVARA MIGUEL ANGEL	1,900.00
2546	ANGULO TREJO VICTOR MANUEL	1,500.00
2607	GAYTAN PEREZ ERIKA	2,400.00
2651	MARQUEZ FERNANDEZ ANA MARIA	3,061.24
2684	TORRES ALDABA LUIS JAVIER	3,000.00
2704	SALAZAR SERRANO RAFAEL ANGEL	1,950.00
2705	ANDRADE EZQUIVEL GABRIEL	2,325.00
2711	ONTIVEROS SOTO MARIA TERESA	2,000.00
2717	AREVALO VELAZQUEZ ALMA PATRICIA	5,000.00
2780	ALVARADO MACIAS JOSE ENRIQUE	3,000.00
2824	PEREZ VALDEZ RAMON	2,250.00
2853	FUENTES MARTINEZ RAFAEL	3,400.00
2856	ALCALDE SARIÑANA JULIETA	4,875.50
2867	PEREZ RICARIO JESUS	1,425.00
2883	DE LA CRUZ ANDRADE AVELINA	3,948.50

MUNICIPIO DE DURANGO
DIRECCION MUNICIPAL DE ADMINISTRACION Y FINANZAS
ANEXOS AL 31 DICIEMBRE DE 2019

No. EMPLEADO	PRESTAMOS A CORTO PLAZO	SALDO
2890	PULGARIN RODRIGUEZ ANA MARIA	3,100.00
2900	ALVARADO DUEÑEZ LEOBARDO	3,675.00
2914	JASSO SAUCEDO JOSE LUIS	2,325.00
2938	SORIA MARRUFO MARIA DOLORES	1,367.00
2968	ZAPATA HERNANDEZ PATRICIO	1,975.00
2973	NUÑEZ SALAZAR GILIBERTO	3,000.00
2983	PEREZ VILLA JESUS	5,475.00
3031	MORENO HERNANDEZ JOSE DIONICIO	2,025.00
3048	MUÑOZ BUENO MARIA DE LOURDES	4,609.34
3063	HERNANDEZ ANDRADE JORGE LUIS	1,750.00
3071	AVALOS SIMENTAL LUIS ENRIQUE	1,875.00
3151	ROMO AVITIA GABRIELA	2,500.00
3159	GARCIA VALENZUELA MARIA SANDRA	1,650.00
3439	OROZCO GARCILAZO MARIA CELIA	1,350.00
3595	VAZQUEZ ROCHA ROSA MARIA	2,022.93
3620	CANALES SARMIENTO RAUL	1,950.00
3706	ESCOBEDO SALAS ADRIANA	4,000.00
3707	CHACON AGUILAR JUANA	1,200.00
3715	VELA ROSALES CARLOS MANUEL	2,500.00
3718	BARRON ARREOLA OLGA LIDIA	975.00
3741	HERNANDEZ GARCIA SANDRA VERONICA	4,800.00
3888	HERNANDEZ SANTILLAN MARIA CECILIA	450.00
3909	CORRALES ESPARZA XOCHITL VIOLETA	5,500.00
4204	DOMINGUEZ PULIDO GABRIELA IVONE	1,091.40
4276	LUNA SANCHEZ MONICA ISABEL	627.00
5039	VELA VALDEZ ROSA MARIA	1,500.00
5163	AMAYA ALMA VICTORIA	1,125.00
5410	ALDAVA FERMAN LEODEGARIO	1,425.00
5415	RUIZ CARRILLO FIDEL	2,375.00
5502	AVILA VELAZQUEZ ISAIAS	2,645.00
5523	RUIZ CARRILLO ARMANDO	3,000.00
5742	HERNANDEZ ROMERO MARTIN	500.00
5833	GARCIA CIGARROA JOSE ADAN	1,050.00
6090	GARCIA ISIDRO	225.00
6225	RUIZ MENDOZA JULIA	3,185.11
6232	FRAIRE DOMINGUEZ EUGENIA	5,250.00
6315	MENDEZ RAMIREZ MARICELA	180.00
6349	CARRILO DE LA PAZ MA. DE LOURDES	1,375.00
6370	CISNEROS HERNANDEZ MARIA MAGDALENA	995.00
6377	CASTRO GONZALEZ MA. GUADALUPE	1,500.00
6380	GALVEZ PEREZ GUILLERMINA	1,000.00
6445	GONZALEZ FLORES MARIA DEL RAYO	2,700.00
6463	UNZUETA VALDEZ MARGARITA	2,850.00
6573	PEREZ GARCIA MANUELA	1,950.00
6583	MARTINEZ GONZALEZ MARIA LETICIA	3,000.00
6725	VAZQUEZ LOPEZ JOSE ENRIQUE	3,405.00
6764	MORALES CASTRO ROMAN	75.00
7030	GARCIA VALENZUELA ALICIA	29,375.00

MUNICIPIO DE DURANGO
DIRECCION MUNICIPAL DE ADMINISTRACION Y FINANZAS
ANEXOS AL 31 DICIEMBRE DE 2019

No. EMPLEADO	PRESTAMOS A CORTO PLAZO	SALDO
7081	MARTOS CORTEZ EVANGELINA	250.00
7187	RIOS JIMEMEZ GUADALUPE	2,700.00
7197	MENDOZA VALDEZ YOLANDA	2,550.00
7207	MONTES MORENO ROSA MARIA	25,000.00
7272	SANTILLAN VENEGAS MARIA DE LOURDES	3,000.00
7423	RODRIGUEZ LUCINA	248.75
7444	RIVERA CARRILLO JOSE MARIO	300.00
7730	GARCIA CANO LUIS ENRIQUE	2,400.00
7779	BUSTAMANTE VICARIO MARIA ELENA	975.00
7791	VALLES LOPEZ MARIA MAYELA	800.00
7813	VALDEZ ROSALES MARIA SOFIA	1,050.00
7829	VARGAS ROCHA MA DE LOURDES	4,000.00
7834	VILLALPANDO GARCIA SAMUEL	650.00
7870	ROMERO SANTANA JESUS ROBERTO	2,850.00
7914	AVILA AYALA AURELIO	2,650.00
7916	LOPEZ PESCADOR MARIA GUADALUPE	1,800.00
7980	ESTRADA DELFIN SILVIA NOHEMI	1,050.00
8054	RIOS MONTELONGO RAFAEL	250.00
8071	LUNA AVALOS MARTIN	350.00
8076	BENITEZ GARCIA ANGEL ALBERTO	2,025.00
8113	MARQUEZ VALDEZ JESUS RAMSES	1,425.00
8118	ROCHA ALVARADO MANUEL	3,525.00
8134	ACUÑA RAMIREZ J FELIX	2,025.00
8137	FELIX MENA FABIAN	3,562.50
8150	HERNANDEZ GURROLA MARIA HORTENCIA	180.00
8154	VELOZ AGUIRRE EDUARDO	180.00
8155	LEAL AVILA DIONISIO	2,025.00
8164	GALVAN GALVAN SAUL	3,975.00
8198	CANALES LOZANO JOSE AGAPITO	3,075.00
8201	AGUILAR URBINA ISMAEL	2,025.00
8212	LUGO FERNANDEZ J REYES	2,025.00
8217	MORENO ACEVEDO JOSE ALFREDO	4,175.00
8218	BATRES DIAZ SOFIA	1,625.00
8225	GONZALEZ FLORES OSVALDO	347.50
8226	LUGO FERNANDEZ APOLINAR	2,100.00
8228	CHAVEZ ESTRADA OSCAR MANUEL	200.00
8232	BONILLA BATRES SERGIO RENE	1,256.50
8243	FERNANDEZ FAVELA MARIA DE LA LUZ	1,150.00
8248	AVALOS ORTEGA ALMA DELIA	225.00
8250	GALVAN HERNANDEZ LAURA	2,350.00
8253	ESPINOZA MUÑOZ ISMAEL	375.00
8257	CARDONA MARGARITA	5,850.00
8259	RIOS RODRIGUEZ MARIA DOLORES	5,110.11
8263	CHAVEZ CHAVEZ MARIA GLORIA	5,400.00
8266	FERNANDEZ FAVELA MARIA SOLEDAD	400.00
8271	MARTINEZ AVENDAÑO MA CRUZ	2,800.00
8300	NUÑEZ GARCIA MARTIN	1,250.00
8334	ESCOBEDO SILVA JESUS	1,050.00

MUNICIPIO DE DURANGO
DIRECCION MUNICIPAL DE ADMINISTRACION Y FINANZAS
ANEXOS AL 31 DICIEMBRE DE 2019

No. EMPLEADO	PRESTAMOS A CORTO PLAZO	SALDO
8347	GOMEZ ROMERO MARIA DE LOS ANGELES	525.00
8359	MORENO RODRIGUEZ JORGE	2,825.00
8360	MORENO RODRIGUEZ MIGUEL ANGEL	1,400.00
8365	DE LA TORRE BONILLA JOSE ARTURO	2,800.00
8366	DE LA TORRE BONILLA JUAN MANUEL	2,250.00
8404	GARCIA CASTRO SAN JUANA	1,050.00
8441	MIRANDA MEDINA HILARIA	270.00
8476	TORRES CARRASCO VIVIANO	75.00
8482	RAZON JIMENEZ WALTER DANIEL	4,500.00
8485	MORENO RAMIREZ MARIA GUADALUPE	1,050.00
8490	FERNANDEZ FAVELA FIDEL	2,250.00
8547	NAVARRO BAÑUELOS MANUEL DE JESUS	180.00
8552	IBARRA VARELAS GERARDO DE JESUS	1,950.00
8555	FELIX MENA GUSTAVO	2,325.00
8572	ALVAREZ VENEGAS MARIO ALBERTO	2,625.00
8582	RAMIREZ ROSALES JOSE ANTONIO	6,000.00
8610	SORIANO SORIANO ARMANDO	2,816.25
8623	RODRIGUEZ MARTINEZ MA MINERVA	3,000.00
8624	NEVAREZ J GUADALUPE	17.50
8650	GUERRERO MINCHACA ANTONIO	875.00
8682	IRIGOYEN CONTRERAS RUBEN	2,831.20
8686	MEDINA SOLIS MARGARITA	629.00
8687	RIOS RODRIGUEZ PAULA DE LA CRUZ	4,000.00
8715	BADILLO BACIO MANUEL	90.00
8721	AYALA PABLO	500.00
8736	CONTRERAS MANQUEROS JULIO	3,525.00
8805	QUEZADA RAMIREZ IGNACIO	2,475.00
8818	GARCIA GANDARA ROBERTO	3,975.00
8823	JIMENEZ HERNANDEZ JESUS	1,750.00
8828	GARCIA NEGRETE CARLOS ALBERTO	2,775.00
8836	MELLENDEZ CASTILLO GERARDO	2,138.00
8870	DELGADO LOPEZ ADOLFO	2,750.00
8873	GONZALEZ GURROLA CESAR ARTURO	5,950.00
8887	VELA FLORES HECTOR MARIO	3,413.95
8896	GARZA HOLGUIN MARIO	487.50
8899	ESTRADA VALENZUELA LUIS MANUEL	1,875.00
8951	SOTO HERNANDEZ JOSE FRANCISCO	1,344.00
8966	RODRIGUEZ GALVEZ RICAR ANDRES	1,000.00
8967	RENTERIA ESTUPIÑAN GUILLERMO	2,500.00
8986	MARTINEZ ORTEGA GUILLERMO	75.00
8987	BAÑUELOS GARCIA DIONICIO	375.00
8993	REYES DELGADO FLORENCIO	3,000.00
8997	HERNANDEZ SANCHEZ CIRA	450.00
8998	MARQUEZ GONZALEZ CLAUDIA MAYELA	350.00
9030	GALLEGOS GURROLA MARTIN	2,550.00
9032	TOVAR RAMOS MARIA ALBERTO	1,500.00
9033	SEGOVIA VAZQUEZ SANTIAGO	1,200.00
9052	RIVERA HERNANDEZ MOISES	3,800.00

MUNICIPIO DE DURANGO
DIRECCION MUNICIPAL DE ADMINISTRACION Y FINANZAS
ANEXOS AL 31 DICIEMBRE DE 2019

No. EMPLEADO	PRESTAMOS A CORTO PLAZO	SALDO
9063	BONILLA MA BEATRIZ	555.40
9064	ZABALA GURROLA LUZ MARIA	1,500.00
9073	AVITIA CASTAÑEDA RICARDO	2,750.00
9104	PARGA MARTINEZ MARIA DE LOS ANGELES	2,025.00
9129	VELEZ MARTINEZ MARCOS	1,050.00
9146	REYES SANCHEZ HECTOR MANUEL	1,200.00
9163	GUERECA CHAVEZ LUIS JAIME	2,125.00
9171	MONTELONGO ROMAN ALBERTO	250.00
9205	GOMEZ CARLOS SERGIO	850.00
9213	DOMINGUEZ RAMOS JOSE ALFREDO	3,125.00
9248	MORALES ESCOBAR JESUS	1,637.50
9278	SALAS CABRERA MANUEL	180.00
9301	GRACIANO CAMPOS VICTOR	6,102.75
9313	CANDIA DOMINGUEZ NOE	275.00
9318	ANDRADE QUIROZ JOSE	2,600.00
9322	GONZALEZ MENDOZA CORNELIO	1,250.00
9343	GONZALEZ LANDEROS ANDREA	1,250.00
9344	GALINDO HERNANDEZ CRUZ	607.70
9351	ALMAGUER RUIZ FRANCISCO JAVIER	375.00
9363	MARTINEZ HERNANDEZ ALEJANDRO	3,825.00
9366	ATILANO ANDRADE MARIA IGNACIA	75.00
9391	MEDINA CANALES MARIA SILVIA	225.00
9392	SORIANO HERNANDEZ FRANCISCA	592.50
9402	HERNANDEZ RENTERIA MIGUEL ARTURO	2,175.00
9406	SOTO RODRIGUEZ SAID ANDRES	546.74
9416	AGUILAR GOMEZ JUAN MARCOS	2,838.77
9417	GOMEZ ROSALES EDUARDO ANTONIO	3,000.00
9450	RIVAS NAJERA BLANCA SELENE	3,000.00
9454	REYES ROSALES JAVIER	2,398.45
9458	PEREZ HERNANDEZ RICARDO	375.00
9459	RODRIGUEZ FERNANDEZ JUAN	3,379.00
9464	GARZA HOLGUIN RIGOBERTO	6,925.50
9484	ORTEGA AVALOS BERNARDINO	2,250.00
9491	MATA PARRA GUADALUPE TEODORO	1,350.00
9492	NUÑEZ BARRERA JUAN DE JESUS	3,875.00
9500	CONDE JARAMILLO JAVIER	3,000.00
9502	MARTINEZ RODRIGUEZ MONICA	2,559.90
9503	GARCIA HERNANDEZ CARLOS SAMUEL	4,830.00
9520	ROMERO BLANCO MARIA DEL SOCORRO	4,481.00
9525	DOMINGUEZ RAMOS BALTAZAR	1,100.00
9538	RAMIREZ GONZALEZ ARTURO	4,870.00
9554	RUELAS GONZALEZ JUAN RICARDO	4,592.50
9555	GUERECA PEREZ MIGUEL ANGEL	2,400.00
9560	SOLIS CALDERA AURORA	2,625.00
9561	VERA ARAGON JESUS OSVALDO	2,100.00
9562	MORALES RODRIGUEZ BLANCA ESTELA	1,500.00
9565	RODRIGUEZ ONTIVEROS RAFAEL	50.00
9586	SALCIDO MARQUEZ ARMANDO JAVIER	1,125.00

MUNICIPIO DE DURANGO
DIRECCION MUNICIPAL DE ADMINISTRACION Y FINANZAS
ANEXOS AL 31 DICIEMBRE DE 2019

No. EMPLEADO	PRESTAMOS A CORTO PLAZO	SALDO
9594	GUERECA PEREZ JESUS NAZARET	1,800.00
9596	VAZQUEZ ESCOBEDO DANIEL	1,833.11
9597	SOLIS ROCHA GONZALO	1,950.00
9625	CANDIA DOMINGUEZ ISMAEL	250.00
9627	ZAMARRIPA ARANDA MA DEL PILAR	450.00
9631	BARRAZA CERVANTES PEDRO	350.00
9635	PULGARIN RODRIGUEZ ROSA MARIA	825.00
9643	MORENO RODRIGUEZ JAIME	3,600.00
9646	AVILA CASTRUITA AURELIANO	1,725.00
9650	ANDRADE TORRES MARIA DE JESUS	2,100.00
9662	ESQUIVEL REYNA JOSE RAMON	600.00
9663	CASTRELLON MARIA DEL CARMEN	4,598.68
9667	HERRERA HERRERA BRENDA FAVIOLA	6,377.15
9672	ROMERO AGUIRRE EDILIA	3,025.00
9673	DE LA CRUZ MARTINEZ JUAN	7,282.70
9695	SANCHEZ LARA JORGE LUIS	13,504.00
9703	ARREOLA ROBLEDO JOSE CUTBERTO	700.00
9704	TORRES MORENO GUSTAVO	1,725.00
9717	SALAS CUMPLIDO SERGIO	1,350.00
9769	MORALES QUIROGA ALFONSO	300.00
9785	DIAZ JUAREZ REY DAVID	1,750.00
9790	RODRIGUEZ FLORES ANTONIO	750.00
9807	AVALOS MORALES ENRIQUE	1,500.00
9837	GARCIA CARMONA SANJUANITA	300.00
9843	ROMERO ALDAY MANUEL	546.50
9845	MARIN RAMIREZ JUAN ANTONIO	2,250.00
9846	FRAUSTO RAMIREZ LUIS BERNARDO	4,877.20
9847	AVILA OLIVAS MARIA TOMASA	1,575.00
9850	RODRIGUEZ NUÑEZ BENJAMIN	2,185.11
9855	RODRIGUEZ ESPINOZA ARTURO	3,000.00
9891	SORIA LOPEZ MA LILIA	1,525.00
9893	VILLA DUEÑEZ JOSE LUIS	3,022.50
9903	MACIEL RAMOS ARTURO	375.00
9932	DE LA TORRE CORDERO REYES	2,100.00
9955	DOMINGUEZ CASAS MARTHA OLIVIA	2,077.32
9962	RODARTE TOVALIN MARGARITA	24,500.00
9975	TORRES HARO ALFREDO	3,000.00
9976	GONZALEZ FLORES SILVANO	1,680.00
9981	SALAZAR ENRIQUE ERMENEGILDO	300.00
10061	MERAZ CANDIA MARIO ALBERTO	2,250.00
10093	AGUIRRE MARTINEZ HILDA MINERVA	6,548.64
10095	BLANCARTE FLORES JOSE ALBERTO	1,685.11
10200	FLORES CASTILLO MARIA DEL ROSARIO	1,650.00
10217	GAITAN SOTO OSCAR	3,500.00
10219	RAMIREZ VILLALPANDO MA FRANCISCA	5,000.00
10232	BERMUDEZ DIAZ ALEJANDRA	650.00
10382	ROSALES LEONARDO HUGO	2,600.00
10384	CARDONA AGUERO MARTIN	17,000.00

MUNICIPIO DE DURANGO
DIRECCION MUNICIPAL DE ADMINISTRACION Y FINANZAS
ANEXOS AL 31 DICIEMBRE DE 2019

No. EMPLEADO	PRESTAMOS A CORTO PLAZO	SALDO
10431	SILVA DIAZ OLIMPIA KARINA	1,852.85
10476	COSSIO RUEDA JOSE MANUEL	525.00
10511	RAMIREZ SANCHEZ BLANCA ESTELA	5,581.29
10576	LONGORIA CAMPOS LETICIA	1,450.00
10588	CALDERON VALENZUELA MARIO ALBERTO	2,000.00
10603	AZPILCUETA GARCIA LUIS ARTURO	13,000.00
10626	VIDALES BLANCO J LUIS	1,500.00
10641	SANDOVAL MEZA NORMA GABRIELA	1,350.00
10672	PULIDO MARTINEZ CLARA ISABEL	1,350.00
10705	ESTRADA VIDALES JESUS IVAN	4,609.70
10790	PACHECO AGUIRRE SELENE ISIS	2,250.00
10808	DIAZ AVILA MARIA CONSUELO	2,250.00
10834	RAMIREZ LOZANO MARTHA ELVIA	3,500.00
10842	SUAREZ BARRIENTOS ERIKA ARECELI	9,600.00
10853	MORENO MARTIN DEL CAMPO MARIA DEL ROCIO	798.75
10855	GARCIA VALENZUELA MARIA ALEJANDRINA	19,500.00
10860	ROSSO ROCHA LIDIA AZUCENA	3,000.00
10864	SIDA GUZMAN DIEGO	16,037.67
10870	LEAL HERNANDEZ KARLA GUADALUPE	3,600.00
10904	GURROLA NAVA NORA ELIZABETH	525.00
10930	AVILA MORENO JUAN RAMON	2,400.00
10935	CEDINO VAZQUEZ GARDENIA GUADALUPE	3,500.00
10981	AVALOS ALVAREZ MARIBEL	1,650.00
10985	FLORES MOJICA HEBER ALFREDO	250.00
10997	LUNA ARELLANO TOMASA	3,000.00
11187	GARCIA GARCIA MARIA EDITH	1,200.00
11192	SANCHEZ GANDARILLA HORTENCIA	1,000.00
11200	ZAPATA SIMENTAL MARIA DE JESUS	450.00
11233	HERRERA DIAZ JUAN ANTONIO	1,919.21
11275	CAMACHO MEJIA MARIA MAGDALENA	2,925.00
11363	GARCIA AGUILAR SILVIA	3,040.00
11460	ROMERO MONARREZ NANCY	11,250.00
11487	AGUIRRE VILLALBA MARCO ANTONIO	2,685.11
11488	MORAN ESPINAN MARIA DEL ROSARIO	7,300.00
11572	AVILA SANCHEZ MANUELA	775.00
11622	HERNANDEZ BARRIOS AUREA	450.00
11746	FLORES GURROLA LUIS FERNANDO	7,685.11
11866	PADILLA FERNANDEZ ANGEL MANUEL	5,552.00
11940	RODRIGUEZ GOMEZ MARICRUZ	900.00
11991	ALVARADO SOSA ALFONSO	3,900.00
12031	SORIANO CHAVEZ JUAN PEDRO	3,123.35
12037	PRADO GALVAN JOSE RAMON	975.00
12040	TINOCO CHACON BENJAMIN	2,000.00
12043	RENTERIA VILLEGAS JOSE ENRIQUE	620.00
12044	GONZALEZ OCHOA GILBERTO	1,500.00
12067	BETANCOURT GONZALEZ ADRIAN	800.00
12103	SOTO VELARDE DANIEL	350.00
12111	BRISEÑO DUARTE ALMA MUCAY	1,750.00

MUNICIPIO DE DURANGO
DIRECCION MUNICIPAL DE ADMINISTRACION Y FINANZAS
ANEXOS AL 31 DICIEMBRE DE 2019

No. EMPLEADO	PRESTAMOS A CORTO PLAZO	SALDO
12168	ROJAS DOMINGUEZ GUILLERMO	2,500.00
12224	TORRES GOMEZ ARIA INOCENCIA	5,560.20
12367	TAPIA FLORES BENITO	2,500.00
12380	PALOMARES RAMIREZ MARCELA IVETT	2,700.00
12388	HERNANDEZ MORAN JOSE EDGAR	2,800.00
12389	VIOLANTE ARCE JUAN DAVID	350.00
12431	ESTRADA SALAS YURI ELENA	2,180.00
12450	SARIÑANA DIAZ MARTHA ISABEL	3,770.00
12457	RESENDIZ ROMERO RAUL	925.00
12458	FRANCO ALEMAN EMMANUEL	4,350.00
12488	SIMENTAL VILLARREAL MIGUEL CUAUHEMOC	375.00
12518	GARZA GARCIA JOSE EMMANUEL	1,050.00
12564	REYES VILLARREAL CLAUDIA JOVITA	2,014.00
12702	ARIAS SANTACRUZ DULCE MARIA	1,650.00
12710	RIVAS ROSALES BENJAMIN	3,577.00
12728	CURIEL MADRID JUAN ANGEL	1,700.00
12837	YEPEZ TELLEZ MIGUEL ANGEL	2,880.00
12839	IBAÑEZ CARDENAS JOSE ELISEO	1,675.00
12840	ANDRADE AVALOS JUAN JOSE	1,975.00
12926	ORTIZ GARCIA JUAN CARLOS	2,090.00
12948	GONZALEZ RUIZ LUIS REY	2,785.11
13075	ADAME MIER HECTOR	1,350.00
13129	HERNANDEZ HERNANDEZ CLAUDIA YARELY	4,500.00
13140	SARIÑANA DIAZ SILVIA TERESA	2,625.00
13143	ACEVEDO ZAPTA ANA KAREN	1,180.00
13146	GARCIA ESQUIVEL BARBARA BERENICE	3,800.00
13180	ORTIZ DOMINGUEZ MARCO ANTONIO	28,000.00
13191	VAQUERA ALVAREZ JUAN EMANUEL	7,000.00
13277	CARDIEL SANCHEZ MARIA TRINIDAD	3,750.00
13347	MONROY FERNANDEZ LAURA ALEJANDRA	1,900.00
13663	RIOS HERNANDEZ CLAUDIA PATRICIA	350.00
13670	REYES SIFUENTES LUZ ESPERANZA	3,097.00
13719	GRACIANO ORTIZ ALFONSO ISAAC	1,200.00
13733	NEVAREZ RODARTE CLAUDIA ELEANE	4,800.00
13839	ARANDA QUIROGA ALDO NELSON	1,102.50
14020	TRETO FLORES JESUS NELSON	2,650.00
14021	BANDERAS VENEGAS JOSE IGNACIO	2,569.85
14022	SALDIVAR VALDIVIA ANA LAURA	2,450.00
14028	CASTILLO HERRERA LUZ DEL CAMEN	2,100.00
14049	GONZALEZ FLORES BETZABE	2,400.00
14053	MUÑOZ RANGEL ROBERTO CARLOS	2,750.00
14055	CAZAREZ CAMARGO NATIVIDAD	1,200.00
14118	MUÑOZ CONDE RICARDO	2,776.91
14157	REYES GONZALEZ RICARDO	900.00
14246	SALAS RIVERA GABRIELA DE GUADALUPE	1,950.00
14262	SAUCEDO IRIGOYEN GREGORIO HUMBERTO	1,250.00
14267	RAMOS DEL RIO MARIA CRUZ	1,425.00
14296	FLORES PULIDO ANGELES IVONNE	1,569.50

MUNICIPIO DE DURANGO
DIRECCION MUNICIPAL DE ADMINISTRACION Y FINANZAS
ANEXOS AL 31 DICIEMBRE DE 2019

No. EMPLEADO	PRESTAMOS A CORTO PLAZO	SALDO
14306	NEVAREZ ESCOBEDO OSCAR ALEJANDRO	1,625.00
14308	GARCIA ROBLES ANTONIO	2,725.00
14318	ANDRADE VERA ANA CAROLINA	4,469.20
14361	ROJAS HERRERA CORAL GUADALUPE	2,875.00
14379	CARRILLO CONTRERAS JUAN	2,180.00
14383	SANCHEZ GARCIA ERICK EMMANUEL	26,250.00
14697	FLORES MARTINEZ MAIKO HUMBERTO	1,000.00
14750	ORTEGA VERA FRANCISCA ISABEL	6,927.00
14764	SARMIENTO LOPEZ SONIA INES	1,917.95
14774	SOTO MORALES FRANCISCO JAVIER	5,350.00
14801	GONZALEZ GONZALEZ DIANA	2,750.00
14817	RIOS ALDABA GERARDO	2,025.00
14820	IBARRA MERAZ GONZALO	6,125.00
14898	MACIAS SIMENTAL CESAR GERMAN	1,500.00
14914	CAMACHO CEPEDA MAYRA GUADALUPE	1,316.26
14927	HERNANDEZ CARRILLO ANA LILIA	1,250.00
14990	GARCIA GUERRERO CLARA ELIZABETH	4,500.00
15024	QUIÑONES ANTUNA JUANA	1,200.00
15075	SALAS CARRASCO JAIME	11,100.00
15125	PEREZ GURROLA MARIA ITZAL	2,800.00
15135	HERRERA RINCON MIGUEL ANGEL	900.00
15141	AVILA ONTIVEROS EMMA	2,000.00
15157	LUNA CHAIREZ ROCIO	4,000.00
15190	ORTIZ DOMINGUEZ LIZETH LORENA	5,000.00
15380	MALDONADO DIAZ HECTOR	9,812.11
15397	NUÑEZ MOLINA GERSON ROMEO	2,000.11
15471	ACUÑA MEDINA CLAUDIA ESTHER	900.00
15539	LOPEZ CHACON SOCORRO TRINIDAD	15,000.00
15568	MORALES SILVA LIDIA ISELA	1,950.00
15580	ORTEGA VERA MARCELA	2,100.00
15677	HERRERA GARCIA BRANDON MIGUEL	10,500.00
15697	MONTES ESPINO VERONICA GUADALUPE	2,000.00
15715	CARREON HERRERA JOSAFAT OCTAVIO	3,025.00
15814	CELAYA SOTO ERIKA ALEJANDRA	1,575.00
15830	MALDONADO DIAZ HECTOR	12,309.24
15866	LUNA ONTIVEROS ALMA VERONICA	1,375.00
15882	ESPINO RAVELO ISAAC	8,685.11
15989	QUIÑONES ORRANTE MARIA DEL RAYO	31,000.00
15997	VALENZUELA FLORES ANA ELENA	1,500.00
16008	DIAZ PARRA JUAN CARLOS	1,500.00
16065	GONZALEZ PEREZ ROSA LAURA	1,500.00
16365	MIRON ESTALA EDDNA LUCIA	2,550.00
16687	ALVAREZ GALLARDO RAFAEL	825.00
17014	MACIEL RAMOS MARCELO	75.00
17023	BRETADO PEREZ MARTIN	2,946.65
17024	VALDEZ CALDERON LUIS ALBERTO	1,500.00
17036	ARENAS DIAZ JUAN MANUEL	1,425.00
17039	GARCIA AVITIA HUGO	1,075.00

MUNICIPIO DE DURANGO
DIRECCION MUNICIPAL DE ADMINISTRACION Y FINANZAS
ANEXOS AL 31 DICIEMBRE DE 2019

No. EMPLEADO	PRESTAMOS A CORTO PLAZO	SALDO
17067	MALDONADO GOMEZ MARIO ADRIAN	1,232.70
17070	SALAS SALAS JOSE ANTONIO	7,048.35
17073	VIZCARRA RAMIREZ RAUL	1,650.00
17084	SALCIDO RAMIREZ ILDEFONSO	2,925.00
17092	NAVARRO RODRIGUEZ JOSE DEL PILAR	3,396.04
17095	AMAYA MONREAL MANUEL HECTOR	2,700.00
17105	ALMARAZ PEREZ CRUZ ALBERTO	4,487.35
17107	TORRES LEYVA MARTIN	3,120.00
17116	GONZALEZ VALDEZ HIPOLITO	2,700.00
17118	VENEGAS PEREZ FERNANDO	275.00
17153	ALVARADO BARRIOS ERNESTINA	600.00
17169	VENEGAS JUAREZ BENITO	2,995.00
17170	GALLEGOS DE LA ROSA NESTOR JONATHAN	2,205.00
17178	GARCIA ACOSTA ANTONIO	75.00
17183	ORONA MORALES CARLOS	760.00
17185	SALAZAR BERMUDEZ JOHANA GRISELDA	1,700.00
17196	ORONA ANDRADE JUAN	975.00
17197	RODRIGUEZ MELENDEZ MANUEL	3,082.70
17199	GUZMAN GONZALEZ RUTH ARELI	150.00
17201	CABRALES ALVAREZ EZEQUIEL	6,925.00
17212	ROCHA GOMEZ OSCAR DARIO	2,025.00
17245	ESTRADA VIDALES MARCELA	8,050.00
17246	HERRERA LOZANO MIGUEL ALBERTO	27,150.00
17249	RAMOS CAMPOS RUBEN	1,725.00
17254	NEVAREZ FAVELA GONZALO	1,125.00
17257	ALDAVA FAVELA SAMUEL LEODEGARIO	4,517.05
17280	DE LA TORRE TORRES MARGARITA	3,750.00
17288	HERNANDEZ YAÑEZ OSCAR GERARDO	2,325.00
17295	RODRIGUEZ MELENDEZ REFUGIO	2,060.11
17304	GUTIERREZ LUJAN GUILLERMO	6,626.00
17309	DIAZ SOTO ARMANDO	1,425.00
17315	SANTOS HERNANDEZ JOSE LUIS	6,200.00
17318	VAZQUEZ DURON MARTHA ESTHER	2,795.00
17336	HERNANDEZ VAZQUEZ ROSALBA GUADALUPE	1,200.00
17351	SARACHO BETANCOURT LUIS MANUEL	270.00
17356	AGUILERA ZAMUDIO IVONNE LORENA	1,575.00
17362	ROBLES TOVAR ALFONSO	2,250.00
17363	CARRILLO GALINDO JESUS	8,600.00
17367	PRUDENCIO ALANIZ ELEAZAR	350.00
17383	AGUILERA ZAMUDIO ELVIA	375.00
17386	VAZQUEZ AVILA SILVIO CARLOS	2,625.00
17391	BARRERA HERNANDEZ MARIA MARTINA	4,485.11
17395	CASTAÑEDA DE LA CRUZ JOSE ARTURO	350.00
17396	ORTIZ BAYONA JAVIER	1,950.00
17397	ALDAVA IBARRA JOSE ASCENCION	75.00
17403	TORRES CASTILLO JORGE ALEJANDRO	371.25
17415	VILLA DUEÑEZ JORGE ALFREDO	3,255.00
17421	REYES HIGUERA JUAN LUIS	1,425.00

MUNICIPIO DE DURANGO
DIRECCION MUNICIPAL DE ADMINISTRACION Y FINANZAS
ANEXOS AL 31 DICIEMBRE DE 2019

No. EMPLEADO	PRESTAMOS A CORTO PLAZO	SALDO
17427	VAZQUEZ GONZALEZ JUAN MANUEL	5,912.12
17430	MORALES CASTRO VICTOR EDUARDO	750.00
17433	RUEDA RUIZ MARIA VANESA	3,234.90
17434	RUEDA VENEGAS GABRIEL	1,125.00
17436	GURROLA ZUÑIGA MANUEL ADRIAN	2,000.00
17454	HERNANDEZ TOVALIN AGUSTIN	750.00
17461	GRACIANO ALVARADO FABIOLA GUILLERMINA	4,250.00
17468	RODRIGUEZ ORONA MIGUEL ANGEL	2,750.00
17474	JIMENEZ NUÑEZ JESUS OCTAVIO	2,550.00
17476	DE LEON BARRAZA ENRIQUE	2,115.00
17486	LOPEZ TORRES JOSE IGNACIO	4,250.00
17487	RODRIGUEZ LOPEZ BONNIE ANGELA	1,500.00
17489	ARANDA CERVANTES JULIANA	3,075.00
17490	JURADO SERGIO ISRAEL	1,800.00
17495	ALEMAN HARO CELIA CARINA	6,887.75
17505	REYES ESPARZA JUAN MANUEL	552.20
17517	ALANIS CAMACHO ARTURO	1,939.00
17524	GARCIA ARTEA LUIS FIDEL	800.00
17526	GARCIA ARAMBULA VICTOR MANUEL	4,750.00
17527	MUÑOZ GALVAN ROMAN	4,470.20
17538	ANDRADE AYALA JAIME	1,200.00
17539	ESTALA MORALES ELIZABETH	2,325.00
17542	JAQUEZ SANCHEZ MAXIMINO	9,575.00
17552	HERNANDEZ CORRALES GERARDO	2,800.00
17553	BARRON HERNANDEZ RAUL	5,575.00
17561	TORRES JUAREZ JOSE LUIS	500.00
17570	GRANADOS ORTEGA CARLOS FRANCISCO	2,675.00
17571	TELLEZ PRADO VICTOR	1,930.00
17572	AGUILAR RUEDA SERGIO MARTIN	1,500.00
17577	VALLEJO NAVARRO LUCINA	1,050.00
17599	SOLIS PULGARIN ALEJANDRO	4,774.87
17606	HINOJOSA MARTINEZ FRANCISCO	2,700.00
17610	AGUILAR CONDE VIRGINIA	3,700.00
17612	QUIÑONEZ ZAMUDIO RAUL	1,948.07
17613	GONZALEZ VAZQUEZ LUIS MANUEL	1,800.00
17619	GARCIA CHAVEZ JOSE GUADALUPE	1,975.00
17623	MIRANDA PARRA MARIBEL	1,650.00
17626	GAYTAN SIERRA JOSE ERASMO	7,075.00
17628	DIARRAMENDEZ OSCAR MANUEL	1,275.00
17633	AVALOS GALAVIZ HERMINIO	4,625.00
17643	ARREOLA CHACON JAVIER	5,758.50
17646	GARCIA VALENZUELA MARIA DE LOURDES	60,250.00
17649	ROMERO PULGARIN DANIEL ABRAHAN	8,379.00
17672	ROMERO ESCALERA OCTAVIO MANUEL	2,400.00
17676	FLORES ROSALES JOSE ANGEL GUILLERMO	750.00
17679	NAJERA DIAZ ROSA MARIA	1,500.00
17687	DURAN MATA ISIDRO	2,750.00
17705	GRACIANO ALVARADO JORGE MANUEL	1,550.00

MUNICIPIO DE DURANGO
DIRECCION MUNICIPAL DE ADMINISTRACION Y FINANZAS
ANEXOS AL 31 DICIEMBRE DE 2019

No. EMPLEADO	PRESTAMOS A CORTO PLAZO	SALDO
17714	CASTRELLON MARIA DEL ROSARIO	2,150.00
17718	BRIONES RIOS HECTOR CUAUHEMOC	2,679.52
17722	BARRON HERNANDEZ ALFREDO	1,875.00
17730	TORRES SANTILLAN ANTONIO	3,000.00
17737	CHAVEZ AVILA HECTOR ALAN	3,000.00
17747	CATARINO GONZALEZ JESUS	3,375.00
17750	ESPINOZA VERA NORA IVON	1,959.42
17752	MANCILLAS VAZQUEZ ARMANDO	2,025.00
17757	HERNANDEZ CASTRELLON JOSE BALTAZAR	5,650.00
17761	GONZALEZ MARTINEZ EDGAR	1,601.00
17776	SORIA BATRES RITA	700.00
17778	ROMERO JIMENEZ JESUS EMMANUEL	1,650.00
17782	GONZALEZ ALVARADO SERGIO	500.00
17793	HERRERA VALLES ODILIA	3,350.00
17796	RODRIGUEZ SOTO MANUEL	2,745.00
17797	DIAZ PALOMARES JAVIER	3,250.00
17803	DELGADO AREVALO ADOLFO EDUARDO	3,125.25
17807	SALAZAR DE LA TORRE OMAR ALEJANDRO	450.00
17812	SOTO GARCIA FRANCISCO JAVIER	4,875.00
17822	RODRIGUEZ LUNA ELIAS DE JESUS	6,625.00
17830	VIERA SOLIS ROSA LYNDA	3,170.34
17835	QUIÑONES VALLES ELVIRA	2,200.00
17848	SEGOVIA RODRIGUEZ JOSE	4,200.00
17851	CHAIRES ANDRADE CRHISTIAN ISAAC	375.00
17852	ZUÑIGA DOMINGUEZ JUANA	2,575.00
17853	MUÑOZ GALVAN JOSE GUADALUPE	11,900.00
17858	LUNA TRIANA OLGA LIDIA	4,096.36
17859	RODRIGUEZ CHACON EDGAR ALFREDO	600.00
17869	GARCIA NUÑEZ MANUEL	3,550.00
17876	SANCHEZ GARCIA JOSE TRINIDAD	354.75
17880	GARCIA DE LA TORRE JAVIER	2,025.00
17889	HERRERA QUINTERO ENRIQUE	2,100.00
17895	TINOCO AMAYA JOSE DE JESUS	2,400.00
17897	GONZALEZ AVILA JULIO CESAR	600.00
17898	GONZALEZ JUAREZ OMAR ULISES	1,125.00
17899	MUÑOZ HERRERA IRMA	12,000.00
17900	RODARTE FLORES MA DEL PILAR	1,287.06
17905	MUÑOZ MOJICA JUAN PEDRO	3,244.05
17910	CANDIA PACHECO ISMAEL	4,350.11
17914	SANCHEZ GARCIA ZELTZIN ALICIA	3,500.00
17921	MONTES GALINDO MARIA DEL CARMEN	900.00
17922	DUARTE FLORES YOLANDA	350.00
17935	TINOCO RUIZ JAZMIN	18,276.75
17939	HERNANDEZ HERNANDEZ OMAR	450.00
17941	DIAZ SOTO NICOLAS	993.12
17944	CASTAÑEDA GRACIANO JESSICA GUADALUPE	4,875.00
17954	VILLASEÑOR FLORES MA TERESA	4,500.00
17955	MORONES GUERRERO JUDITH	180.00

MUNICIPIO DE DURANGO
DIRECCION MUNICIPAL DE ADMINISTRACION Y FINANZAS
ANEXOS AL 31 DICIEMBRE DE 2019

No. EMPLEADO	PRESTAMOS A CORTO PLAZO	SALDO
17957	CORRAL RODRIGUEZ MANUEL	375.00
17962	MARTINEZ IBARRA MARIO	4,345.00
17966	DIAZ ZUÑIGA JUAN LUIS	1,425.00
17974	GURROLA MURILLO JUAN LUIS	225.00
17981	CARROLA SORIANO LUIS ALBERTO	2,625.00
17983	RENTERIA MARTINEZ PEDRO	6,173.50
18003	VALENZUELA TORRES AURORA	25,000.00
18009	ALVAREZ HERNANDEZ ISRAEL	6,000.00
18014	RODRIGUEZ GONZALEZ JOSE FRANCISCO	2,700.00
18015	PULIDO RODRIGUEZ CIPRIANO	2,430.00
18022	HARO LEAL BERTHA	1,010.26
18028	GRACIANO ALVARADO CYNTHIA VIRIDIANA	2,625.00
18029	BARRAZA HERRERA ENRIQUE	2,757.70
18030	MENDOZA DELGADO CLAUDIA PAULINA	2,700.00
18041	DURAN MERCADO MARIA BELEN	2,475.00
18049	NAJERA MORALES ERIK OSVALDO	8,275.00
18050	CANO SOTO MAURICIO	1,200.00
18052	SALAS SIMENTAL JUAN FRANCISCO	350.00
18054	QUEZADA RAMIREZ ADRIAN	1,500.00
18055	ORTEGA DE LA CRUZ FRANCISCO	9,575.00
18056	SERRANO CASAS JOSE LUIS	6,612.75
18057	CARRILLO GRACIA JESUS	530.00
18058	RUIZ VALDEZ ELIUD	1,240.00
18061	VAZQUEZ RUIZ MARTHA PATRICIA	366.30
18062	CALDERON ESPINOZA JAIME	2,625.00
18065	HERNANDEZ VIZARRAGA JOSE CLEMENTE	3,250.00
18066	CORTES SANCHEZ DIANA	2,550.00
18078	DELGADO AREVALOS MARIA GUADALUPE	1,062.17
18105	ALBA SANTILLAN FELIPE DE JESUS	2,425.00
18122	RODRIGUEZ SALINA SALVADOR	3,000.00
18146	DE LA CRUZ MARTINEZ JOEY	825.00
18149	VAZQUEZ SIMENTAL MARIA DE LUZ	2,875.00
18150	ORTIZ VENEGAS LETICIA	1,950.00
18154	RAMIREZ PORTILLO RICARDO	5,775.00
18156	OCHOA RODRIGUEZ RITA	1,275.00
18157	RODRIGUEZ RODRIGUEZ JESICA	375.00
18158	CHAVEZ PEREZ KARLA ESMERALDA	3,950.00
18161	ORTEGA RODRIGUEZ EVA	90.00
18163	PARGA MARTINEZ ROSA MARIA	2,300.00
18164	MOJICA ACOSTA MARIA DEL ROSARIO	521.45
18166	SOTO MORENO CELSO AGUSTIN	425.00
18169	VALVANEDA MARTINEZ MA. DEL ROSARIO	1,825.00
18170	RAMIREZ LERMA ELIDIA	180.00
18189	PINEDA RAMIREZ JAVIER	1,425.00
18197	RIVERA BONILLA JULIO CESAR	2,590.00
18198	SANTILLAN VALENZUELA JOSE	3,807.50
18203	SOTO HERRERA JORGE ALONSO	350.00
18218	FLORES AYALA ISIDRA MARITZA	1,400.00

MUNICIPIO DE DURANGO
DIRECCION MUNICIPAL DE ADMINISTRACION Y FINANZAS
ANEXOS AL 31 DICIEMBRE DE 2019

No. EMPLEADO	PRESTAMOS A CORTO PLAZO	SALDO
18224	AVILA SORIANO NATALIA	2,050.00
18226	GONZALEZ DELGADO SANJUANA	1,725.00
18230	ANICETO ARREDONDO JOSE LUIS	2,518.31
18254	CAMPOS MARTINEZ JOSE MANUEL	1,625.00
18257	VAZQUEZ GALLARDO JUVENTINO	90.00
18260	ORDAZ RENTERIA EDGAR	250.00
18269	MORALES LUGO JUAN	5,095.00
18270	SUBIRIA SARIÑANA MARIO CESAR	10,160.74
18273	SALAS REYES MARIA TERESA	4,000.00
18275	ROCHA CALDERON ISMAEL	5,725.00
18285	GARCIA SALCIDO MANUEL	375.00
18289	ANDRADE VERA JESUS EMMANUEL	3,988.50
18290	ROSALES BUSTOS LUIS ELEUTERIO	405.00
18305	PADILLA ESCOBAR LUIS DANIEL	2,625.00
18306	LUNA GALAVIZ MANUEL ISRAEL	8,875.00
18351	HERNANDEZ CASTOR YAHIR FRANCISCO	5,225.00
18354	HERRERA GAUCIN JORGE ARIEL	350.00
18359	CONTRERAS CASTRO LUIS ALBERTO	2,550.00
18360	VILLARREAL ALDABA JUAN BERNARDO	1,582.50
18364	ACOSTA BALDERAS JESUS CRISTIAN	1,425.00
18365	PINEDA RAMIREZ JORGE	890.40
18379	MALDONADO RIVERA BLANCA ESTELA	6,405.00
18384	AGUILAR GONZALEZ MIGUEL ANGEL	3,075.00
18390	MARTINEZ SANCHEZ GERARDO	2,625.00
18400	VILLA GOMEZ MARIO	375.00
18403	RODRIGUEZ FLORES GABRIEL AARON	1,500.00
18404	VELAZQUEZ PEÑA ELIZABETH DE JESUS	7,034.30
18405	AGUIRRE RIVERA LIZETH CITLALY	470.25
18410	AGUIRRE RIVERA SANDRA ALEJANDRA	2,575.00
18423	AVILA ANTUNA MARIA TERESA	9,515.00
18429	VALENZUELA GARCIA ELSA	975.00
18444	MORENO ANDRADE ALFREDO	2,375.00
18447	GONZALEZ CHAVEZ FAVIAN ERNESTO	2,666.25
18449	ARREOLA VILLASEÑOR JOSE MANUEL	975.00
18450	VIDALES ARANA JAVIER ENRIQUE	1,300.00
18460	VALENZUELA FLORES ISAAC ESAU	325.00
18465	ORONA ALEMAN FRANCISCO JAVIER	5,564.78
18467	DOMINGUEZ MURILLO JAVIER	2,250.00
18506	ADAME BARRON LUIS GABRIEL	5,080.73
18508	RIVERA GALLEGOS JOSE EDUARDO	3,600.00
18554	ROSALES RIVAS OSCAR JESUS	5,335.11
18557	ALANIS RODARTE JOSE EDUARDO	1,650.00
18559	CARDONA GARCIA KAREN ALEJANDRA	7,681.00
18580	SAN JUAN VALLES LUIS CARLO	14,015.73
18603	IRIGOYEN JESUS MANUEL	4,225.00
18626	GRIJALVA QUIÑONEZ ERIKA	2,515.73
18643	MUÑOZ MUJICA JOSE MANUEL	5,965.00
18660	COLUMBA AMADOR JUDITH	2,287.50

MUNICIPIO DE DURANGO
DIRECCION MUNICIPAL DE ADMINISTRACION Y FINANZAS
ANEXOS AL 31 DICIEMBRE DE 2019

No. EMPLEADO	PRESTAMOS A CORTO PLAZO	SALDO
18664	VILLEGAS RENTERIA ROSA HERLINDA	4,275.00
18669	GONZALEZ RODRIGUEZ CARLOS DAVID	4,332.75
18671	LOZANO ZAPATA PEDRO GUILLERMO	859.14
18674	AVILA CABRERA FABIAN RAFAEL	2,430.00
18680	DIAZ PALOMARES MIGUEL ANGEL	1,050.00
18681	RAMOS SORIANO JOSE JUAN DE DIOS	1,125.00
18685	DOMINGUEZ MURILLO JORGE JAVIER	2,175.00
18700	RIVERA SALAZAR MA ELIZABETH	5,575.00
18709	SERRANO RIOS ZULEMA ESMERALDA	9,500.00
18710	ORTIZ RIVERA JESUS	1,650.00
18800	PULIDO ROJAS LORENA	10,959.70
18806	CARDONA GARCIA ALONDRA MICHELLE	18,250.00
18819	FLORES BETANCOURT CYNTHIA IDALY	700.00
18829	GARCIA GUERRERO DANIEL	9,000.00
18831	BURCIAGA RIOS JOSE MANUEL	2,250.00
18853	VELA VALVERDE BRANDOWM ALEXIS	1,525.00
18901	MORALES MARTINEZ MARTHA	3,025.00
18930	MATA ACOSTA JORGE	2,950.00
18931	PEREZ AVITIA EZEQUIEL	1,200.00
18946	HERNANDEZ GAUCIN HECTOR AARON	1,000.00
18949	PERALES FLORES JOSE ALFREDO	1,750.00
18950	DE LA CRUZ MARTINEZ JORDY	750.00
18954	FLORES BARRIOS ANACLETO	2,100.00
18956	MENDOZA FLORES NANCY SUSANA	7,000.00
18967	ADAMA MIER HECTOR	1,500.00
18978	SERRANO ADAME LUIS RICARDO	2,400.00
18989	CHAVEZ CISNEROS CHISTIAN CARMELITA	1,875.00
18992	HERNANDEZ CONTRERAS LUIS MARIO	2,325.00
18995	CARDONA AGUERO JOSE MANUEL	350.00
18996	NAVARRO ORTIZ GERARDO	3,250.00
18997	TREVIÑO CHAVEZ VIRGINIA LILIANA	1,000.00
19006	VALLES SALAS JESUS	2,490.77
19010	SANCHEZ GARCIA LORENA	2,875.00
19012	GONZALEZ SANCHEZ MANUELA	2,700.00
19014	VELAZQUEZ DURON GLADIS YESSENIA	1,050.00
19018	CONTRERAS ROBLES YADIRA DEL CARMEN	3,225.00
19037	GONZALEZ NUÑEZ LUIS GERARDO	4,625.00
19038	CHAVEZ RECIO CLEMENTE	2,125.00
19046	BONILLA TERRAZAS JUAN ENRIQUE	1,175.00
19103	MARTINEZ RIVERA NOHEMI DE JESUS	2,100.00
19123	HERRERA CARRILLO ANGEL GABRIEL	1,650.00
19211	PULIDO ROJAS RAUL	2,500.00
19214	HERNANDEZ GAMIZ JESUS	1,455.00
19220	MATA RODRIGUEZ AARON	10,400.00
19221	MORALES GARCIA MARTHA VERONICA	2,325.00
19226	LUGO MORALES OSIRIS KOTAKI	2,965.00
19237	HERNANDEZ GUEVARA PATRICIA	7,136.50
19241	CALDERON ZAMUDIO MARIA CLARA	2,450.00

MUNICIPIO DE DURANGO
DIRECCION MUNICIPAL DE ADMINISTRACION Y FINANZAS
ANEXOS AL 31 DICIEMBRE DE 2019

No. EMPLEADO	PRESTAMOS A CORTO PLAZO	SALDO
19242	CHAVEZ MARIA DE LOURDES	350.00
19244	MELLENDEZ GARCIA LUIS ARMANDO	16,875.00
19249	PALACIOS MENDOZA KARLA ANTONIA	1,125.00
19250	RAMOS SORIANO MARIA ELENA	2,977.50
19251	PIEDRA JUAREZ FRANCISCO RAFAEL	2,400.00
19252	GUZMAN GONZALEZ JESSICA ALEJANDRA	1,350.00
19255	MONTES GALINDO JOSE MANUEL	6,407.00
19265	SALAZAR SARIÑANA CRISTIAN	6,867.75
19283	VERA VILLALOBOS MIGUEL ANTONIO	1,000.00
19322	BELMARES LUNA MARIA GUADALUPE	8,000.00
19333	CASTAÑEDA BENAVIDES ELIZABETH	4,200.00
19334	AYALA SAUCEDO SUSANA ARACELY	2,080.00
19336	BETANCOURT GONZALEZ ABRAHAM	350.00
19337	LEYVA HAROS FRANCISCO JAVIER	2,625.00
19339	RAMOS FRAYRE EDGAR EDRAIN	2,250.00
19341	ZAMORA NORIEGA VICTOR MANUEL	6,325.00
19343	REYES HERNANDEZ LUIS ENRIQUE	2,025.00
19351	RIVERA BURCIAGA CLAUDIA TERESA	3,000.00
19389	SALAS CABRERA FRANCISCO JAVIER	2,430.00
19393	BANDERAS HERNADEZ ALMA LIDIA	75.00
19402	ESTRADA AVILES LUIS ALBERTO	1,425.00
19407	ORTEGA LOPEZ MARIA DE LOURDES	1,950.00
19410	SALAZAR VAZQUEZ RICARDO	3,000.00
19416	SOLIS GARCIA MAYRA SARAHI	600.00
19417	HERNANDEZ FRAYRE SAIRA EUGENIA	4,904.45
19432	BAILON CERVANTES ERNESTO GERARDO	350.00
19441	TORRES CASTILLO GILBERTO	1,375.00
19446	MARTINEZ DELGADO FRANCISCO	75.00
19527	VALENZUELA CHAVEZ CONSOLACION	2,475.00
19562	ZAVALA MORENO ROBERTO	5,900.00
19571	REYES VARELA PEDRO	2,475.00
19581	SALAZAR MARTINEZ JULIO CESAR	1,950.00
19603	CARREON CALDERON ALFREDO	700.00
19619	ORTEGA DE LA CRUZ ESTHER	1,750.00
19640	CHAVARRIA FERNANDEZ JORGE	1,125.00
19644	VILLA ROBLES CARLOS MANUEL	1,875.00
19647	RODRIGUEZ NUÑEZ ALEJANDRO	525.00
19648	HERNANDEZ AVILA JESUS	300.00
19657	SANCHEZ RODRIGUEZ RICARDO	1,500.00
19658	ROJAS GARCIA JOSE REFUGIO	1,725.00
19660	ZAMORA NIEVES MANUEL	7,200.00
19684	DELGADO RAMOS JUAN MANUEL	2,541.75
19691	LUNA TRIANA JORGE BERNABE	4,250.00
19695	CELAYA REYES GUADALUPE	930.00
19704	AGUIRRE CHICO JOSE MANUEL	2,250.00
19709	MARTINEZ GARCIA JORGE ISMAEL	1,500.00
19712	SOTO ARJON IVAN PATRICIO	3,075.00
19713	VALLES ONTIVEROS MANUEL DE JESUS	750.00

MUNICIPIO DE DURANGO
DIRECCION MUNICIPAL DE ADMINISTRACION Y FINANZAS
ANEXOS AL 31 DICIEMBRE DE 2019

No. EMPLEADO	PRESTAMOS A CORTO PLAZO	SALDO
19715	ALBERTO RAFAEL NUÑEZ PERALES	525.00
19719	SOTO GAMBOA ALMA MATILDE	9,247.27
19723	VADILLO VACIO MA DE JESUS	1,090.00
19733	NUÑEZ PANUCO MARCO ANTONIO	2,100.00
19753	ALANIS ALONSO FRANCISCO ANTONIO	2,775.00
19758	GAYTAN GARCIA JOSE GABRIEL	1,575.00
19762	SALAZAR CASTRELLON JOSE ANGEL	3,200.00
19767	MERAZ DE LOS RIOS JOSE ANTONIO	5,250.00
19775	CELAYA HERNANDEZ JOSE GERARDO	4,125.00
19776	HERNANDEZ YAÑEZ MAYRA GUADALUPE	928.20
19845	GARCIA SAUCEDO JESUS JOSE AMANDO	2,325.00
19857	HERNANDEZ MENDOZA JUAN MANUEL	1,150.00
19872	PEREZ RENTERIA LUIS ALBERTO	3,350.00
19874	VELAZQUEZ MARTINEZ FREDY ALONSO	2,025.00
19894	CARDIEL HINOJOSA GLORIA RITA	8,075.00
19911	GRACIANO ALVARADO ESTEBAN URIEL	2,625.00
19917	CASTAÑEDA HERRERA JESUS DANIEL	2,400.00
19934	FAVELA MARTINEZ PEDRO	2,100.00
19941	DARBELY PACHECO CARLOS	7,216.09
19946	HERNANDEZ MUÑOZ NORMA ICELA	1,200.00
19955	BRISEÑO SANCHEZ FRANCISCO JAVIER	2,100.00
19959	CARRILLO GUERRERO ESTEBAN	1,850.00
19969	LOPEZ MACIAS ENRIQUE	2,025.00
19977	MARTINEZ FAVELA MANUEL DE JESUS	2,475.00
19979	ZAVALA MORENO RUBEN	600.00
20005	SARIÑANA AVILA NORMA IRENE	1,200.00
20011	NEVAREZ SOTO PATRICIA ERENDIRA	9,000.00
20018	AGUERO CHAVEZ IRMA	2,700.00
20020	OCHOA RODRIGUEZ LUIS MARTIN	1,500.00
20021	VAZQUEZ MORALES JONATHAN	18,217.58
20022	ESPINOZA JURADO KAREN	1,000.00
20023	GONZALEZ GONZALEZ DAVID	2,850.00
20025	PRADO ONTIVEROS IVONNE LIZETHE	22,056.13
20026	RODRIGUEZ FERNANDEZ FELIPE DE JESUS	2,250.00
20040	RIVERA AMAYA HECTOR RENE	3,465.00
20041	VERDIN MORAN LUIS SERGIO	1,500.00
20044	AVILA ROJAS FERMIN	1,550.00
20049	LOPEZ SOLIS LUIS ENRIQUE	2,700.00
20080	ROSALES MOLINA LEOBARDO	11,959.25
20081	HOLGUIN AGUIRRE CESAR DANIEL	1,000.81
20084	RIOS ERIKA NORA	2,250.00
20085	RAMIREZ GRIJALVA JUVENAL	350.00
20124	ALVAREZ FILETO MAYRA	1,650.00
20147	HIGAREDA MARIA GUADALUPE	2,475.00
20160	PAREDES MIRANDA MA. GLORIA	2,625.00
20197	BARRERA CORDERO ERMILO	1,275.00
20208	ROSALES GONZALEZ CRISTIAN ADRIAN	14,716.00
20217	RIVERA QUIROGA MANUEL IGNACIO	4,500.00

MUNICIPIO DE DURANGO
DIRECCION MUNICIPAL DE ADMINISTRACION Y FINANZAS
ANEXOS AL 31 DICIEMBRE DE 2019

No. EMPLEADO	PRESTAMOS A CORTO PLAZO	SALDO
20219	REYES MUÑOZ HERIBERTO	2,100.00
20224	GONZALEZ DELGADO JUVENAL	1,650.00
20225	FLORES DE LA CRUZ JOSE GABRIEL	3,250.00
20229	BALDIVIA CONTRERAS JOSE EDUARDO	2,400.00
20295	ROMERO MATA GUILLERMO	2,475.00
20303	CABRALES CABRALES MIGUEL ANGEL	2,000.00
20307	SARIÑANA FLORES JAIME	2,100.00
20315	RODRIGUEZ AVILA FRANCISCO JAVIER	2,025.00
20323	BAZALDUA PEÑA JORGE ALEJANDRO	1,725.00
20339	PEREZ SOLIS ALMA AURORA	2,175.00
20340	AVALOS ANAYA MARIA DE LOURDES	2,475.00
20395	FLORES BLANCA ROSA	3,700.00
20476	HERNANDEZ SOLIS ANTONIO	1,725.00
20482	AGUILAR ONTIVEROS SHARED SARIAN	5,475.00
20484	LUNA RODRIGUEZ MOISES	2,400.00
20506	GONZALEZ CHAVEZ AGUSTIN	2,700.00
20522	GLORIA DELGADO ELVA	1,825.00
20553	LOPEZ VAZQUEZ ALMA VERONICA	350.00
20607	SOLIS PEREZ USBALDO DIONISIO	2,480.00
20608	RIOS MATA JONATHAN GIOVANNI	1,500.00
20610	AGUERO DIAZ JOSUE JANIEL	825.00
20632	JUAREZ MORALES CESAR	2,025.00
20638	BARRAZA SOTO EMILIO	2,475.00
20643	GONZALEZ VAZQUEZ ALONSO	1,075.00
20654	BAILON LEAL ERNESTO	1,750.00
20661	RODRIGUEZ SALINAS BLANCA ESTELA	2,775.00
20685	MORENO DERAS JULIO CESAR	5,550.00
20699	RODRIGUEZ OJEDA OSIEL EMMANUEL	1,625.00
20836	MADRID GARCIA FERNANDO ENRIQUE	3,312.50
20847	GARCIA AGUIRRE MARCELINA	1,500.00
20900	RUELAS HERNANDEZ ANTONIO	825.00
21042	BUSTAMANTE RETA JOSUE ANTONIO	4,795.00
21044	MELLENDEZ GARCIA HECTOR ADRIAN	11,000.00
21052	RAMIREZ HERNANDEZ EDGAR URIEL	6,360.00
21084	RIVAS RODRIGUEZ LUZ MARIA	9,900.00
21150	VALENZUELA MALDONADO GERARDO	1,825.00
21153	REYES FLORES CRISTIAN GERARDO	9,075.00
21369	ESQUIVEL MARTINEZ MANUEL DE JESUS	4,500.00
21465	GARCIA ORTIZ RENE ANTONIO	5,200.00
TOTAL		2,839,200.65

MUNICIPIO DE DURANGO
DIRECCION MUNICIPAL DE ADMINISTRACION Y FINANZAS
ANEXOS AL 31 DICIEMBRE DE 2019

ANTICIPO A PROVEEDORES POR PRESTACION DE SERVICIOS Y ADQUISICION DE BIENES A CORTO PLAZO	SALDO
ANTICIPOS A PROVEEDORES DE BIENES Y SERVICIOS	2,133,059.69
ANTICIPOS A PROVEEDORES DE BIENES MUEBLES E INMUEBLES	1,200,000.00
TOTAL	\$ 3,333,059.69

MUNICIPIO DE DURANGO
DIRECCION MUNICIPAL DE ADMINISTRACION Y FINANZAS
ANEXOS AL 31 DICIEMBRE DE 2019

ANTICIPO A PROVEEDORES DE BIENES Y SERVICIOS	SALDO
ALBERTO ANGEL CHACON MERCADO	2,030.00
CENTRO CULTURAL Y DE CONVENCIONES DEL ESTADO DE DURANGO	32,784.00
COMERCIALIZADORA ORTIGAL SA DE CV	5,833.48
COMISION FEDERAL DE ELECTRICIDAD	78,400.25
FK MULTILOGISTICA S.C.	184,624.00
GENEREAL DE SEGUROS S.A.B.	11,195.00
GOBIERNO DEL ESTADO DE DURANGO	845,377.26
GRUPO NACIONAL PROVINCIAL S.A.B.	16,325.00
HDI SEGUROS SA DE CV	94,530.40
HOSPITAL SAN JORGE SA DE CV	268,331.00
JORGE AGUIRRE MANZANERA	2,204.00
JOSE ANGEL GONZALEZ RENTERIA	142,500.00
JUAN ANGEL ORTIZ ARAMBULA	121,800.00
KPTA ESTRATEGIA EDUCATIVA SA DE CV	4,620.00
LUIS JAVIER ARELLANO NEVAREZ	23,000.02
RADIOMOVIL DIPSA SA DE CV	5,493.99
RENE AMADOR GARCIA MICHEL	2,380.00
ROBERTO JIMENEZ ANDRADE	12,527.15
ROSALVA RAMIREZ SILVA	15,822.01
SANDRA GUADALUPE BLANCARTE LOPEZ	5,800.00
SECRETARIA DE GOBERNACION	7,792.00
SEGUROS AFIRME SA DE CV AFIRME GRUPO FINANCIERO	175,520.46
PAAMJE CONSTRUCCIONES, SA DE CV	21,100.00
TESORERIA DE LA FEDERACION	736.00
UNIVERSIDAD JUAREZ DEL ESTADO DE DURANGO	7,310.00
VIAJES ALVISA SA DE CV	37,483.67
VS VERIFICACIONES ELECTRICAS SA DE CV	7,540.00
TOTAL	\$ 2,133,059.69

MUNICIPIO DE DURANGO
DIRECCION MUNICIPAL DE ADMINISTRACION Y FINANZAS
ANEXOS AL 31 DICIEMBRE DE 2019

ANTICIPO A PROVEEDORES DE BIENES MUEBLES INMUEBLES	SALDO
JOSE LUIS MARTINEZ PRADO	1,200,000.00
TOTAL	\$ 1,200,000.00

MUNICIPIO DE DURANGO
DIRECCION MUNICIPAL DE ADMINISTRACION Y FINANZAS
ANEXOS AL 31 DICIEMBRE DE 2019

CUENTAS POR PAGAR A CORTO PLAZO	SALDO
DEUDAS POR ADQUISICION O CONTRATACION DE BIENES Y SERV A CORTO PLAZO	3,252,724.42
PROVEEDORES DE OBRAS DE BIENES DE DOMINIO PUBLICO	165,789,070.56
RETENCIONES Y CONTRIBUCIONES POR PAGAR A CORTO PLAZO	34,105,453.36
DEVOLUCIONES DE CONTRIBUCIONES	3,464,217.21
TOTAL	\$ 206,611,465.55

MUNICIPIO DE DURANGO
DIRECCION MUNICIPAL DE ADMINISTRACION Y FINANZAS
ANEXOS AL 31 DICIEMBRE DE 2019

DEUDAS POR ADQUISICION DE BIENES Y SERVICIOS CONTRATACION DE SERVICIOS POR PAGAR A CORTO PLAZO	SALDO
PROVEEDORES DE BIENES Y SERVICIOS	159,856,353.60
PROVEEDORES DE OBRA DE DOMINIO PUBLICO	5,932,716.96
TOTAL	\$ 165,789,070.56

MUNICIPIO DE DURANGO
DIRECCION MUNICIPAL DE ADMINISTRACION Y FINANZAS
ANEXOS AL 31 DICIEMBRE DE 2019

PROVEEDORES DE BIENES Y SERVICIOS	SALDO
ABASTECEDORA DE CONSUMIBLES DE COMPUTO Y OFICINA SA DE CV	119,883.47
ABASTECEDORA DE FIERRO Y ACERO SA DE CV	113,112.93
ACARREOS Y CONSTRUCCIONES MEXICANOS S.A. DE C.V	567,270.41
ACCION RURAL Y URBANA AC	12,000.00
ADAN ACOSTA ARANDA	42,978.00
AEME ASESORES EN MERCADOTECNIA	103,240.00
AGAPE HOY AC	8,000.00
AGENCIA DE INHUMACIONES GARRIDO SA DE CV	32,500.00
AGUSTIN MATA ROMERO	32,137.80
AIRBUS SLC SA DE CV	1,125,176.80
ALAN MARTINEZ GANDARA	11,716.00
ALARIFES DE DURANGO AC	20,000.00
ALBERTO CASTRO GONZALEZ	21,839.99
ALBINA MARGARITA ORONA GARCIA	15,500.07
ALDO TORRES ZAMORA	37,194.10
ALEIDA ANA SANCHEZ MONREAL	0.24
ALEJANDRA GUADALUPE ROJAS RODRIGUEZ	49,399.97
ALIANZA CIUDADANA POR DURANGO	38,000.00
ALICIA MARTINEZ RENTERIA	64,063.99
ALICIA ZAMARRIPA ZAMARRIPA	57,432.66
ALMA ROCIO ARAGON BOTELLO	6,466.00
ALTEPETL IKNIHUTLI PUEBLO MAGICO AC	21,000.00
ALVARO GERARDO ADAME AMADOR	600,086.96
AMEQ DE MEXICO S.A. DE C.V	1,392.00
AMEYALI DURANGO AC	18,000.00
AMIGOS CON DISCAPACIDAD VISUAL DE DURANGO A.C	8,000.00
AMOR Y ESPERANZA AGL AC	6,000.00
ANA LAURA RIVERA RENTERIA	100,000.00
ANA MARIA AYON LUGO	3,480.00
ANA MARIA GALLAGA RASO	366,978.35
ANA TERESA HERRERA ALVAREZ DEL CASTILLO	54,054.64
ANAHI FLORES CERVANTES	37,716.00
ANDREA BERENICE NUÑEZ MUÑOZ	16,820.00
ANDREA ZALDIVAR HERRERA	7,632.00
ANDRES ALFREDO NAVARRETE QUEZADA	44,072.00
ANDRES DE LA PARRA HINTZE	42,642.15
ANGEL JOSE TRINIDAD ZALDIVAR	15,000.06
ANTONIO CHAVEZ RAMIREZ	35,226.09
ANTONIO ERNESTO RESENDIZ CISNEROS	23,200.00
ANTONIO MARCIAL GONZALEZ OSORIO	17,400.00
ANTONIO MUÑOZ CORNEJO	1,500.00
APALUZ, S DE P.R. DE R.L.	1,749.98
APEX INGENIERIA Y CONSTRUCCION MX SA DE CV	55,700.00
ARMANDO GUZMAN SANCHEZ	62,557.00
ARTE PUBLICITARIO DEL GUADIANA SA DE CV	708,546.70
ARTICULOS PARA LA INDUSTRIA Y CAMPO SA DE CV	368,116.67
ARTURO LEON ZALDIVAR ORONA	14,826.55
ARTURO MERAZ AGUILERA	13,804.00
ARTURO RAMIREZ MIER	270,000.00
ASOCIACION DE DAMAS DE LA CARIDAD DE DURANGO AC	21,000.00
ASOCIACION DE LIMITADOS PARA APOYO A LA COMUNIDAD ALAC AC	12,000.00
ASOCIACION DE MUJERES Y NIÑOS DESAMPARADOS AC	10,500.00

MUNICIPIO DE DURANGO
DIRECCION MUNICIPAL DE ADMINISTRACION Y FINANZAS
ANEXOS AL 31 DICIEMBRE DE 2019

PROVEEDORES DE BIENES Y SERVICIOS	SALDO
ASOCIACION DE PADRES DE NIÑOS CON PLAGIOCEFALIA Y DEFECTOS CREANEOFACIALES CA	21,000.00
ASOCIACION DE PADRES DE PERSONAS CON DISCAPACIDAD AUDITIVA DE DURANGO, A.C.	8,000.00
ASOCIACION DE PEQUEÑOS GANADEROS DEL ESTADO DE DURANGO A.C.	12,000.00
ASOCIACION DE PROFESIONISTAS CON DISCAPACIDAD	10,000.00
ASOCIACION MEXICANA DE AYUDA A NIÑOS CON CANCER	12,500.00
ASOCIACION MEXICANA DE DIABETES DELEGACION DURANGO AC	7,500.00
ASOCIACION PROFESIONAL Y POPULAR ESTATAL AC	12,000.00
ATANASIO HERNANDEZ DERAS	24,708.00
ATENCION Y DESARROLLO AL DEPORTE R9SPORT AC	9,000.00
AUTISMO DURANGO AC	3,000.00
AUTOMOTRIZ DE DURANGO SA DE CV	89,501.83
AVANZANDO POR UN VEINTE AZUL AC	12,000.00
AVE GUADALUPE HERRERA DOMINGUEZ	97,614.00
AXA SEGUROS SA DE CV	67,899.99
AXTECK CONSTRUCCIONES SA DE CV	100,200.13
AZHEL SAID CORRAL GUERÉCA	179,596.07
BALI DISEÑO, CONSTRUCCION E INGENIERIA SA DE CV	348,000.00
BANCO DE ALIMENTOS DURANGO AC	17,000.00
BANCO INVEX. S.A. FIDEICOMISO 1973	9,604,879.46
BARRACUDA NETWORKS SA DE CV	490.40
BBVA BANCOMER SERVICIOS	518,452.60
BEAST CLEAN LAGUNA SA CV	1,310,401.27
BERTHA ALICIA CHAIDEZ VILLARREAL	51,130.00
BIBIANO ROSALES ESQUIVEL	218,704.72
BIGOS FERRETERO SA DE CV	412,568.67
BLANCA IVONNE PALOMARES RAMIREZ	15,158.00
BRENDA BERENICE ESPINOSA PUENTE	85,376.00
CABALGATA DEL 15 DE SEPTIEMBRE AC	6,000.00
CADENA COMERCIAL OXXO SA DE CV	93,290.00
CAMINANDO SOBRE RIELES A.C.	12,000.00
CAMINOS DEL SOL SA DE CV	108,720.38
CAMIONERA DE DURANGO SA DE CV	4,843.21
CAÑAVILA INDUSTRIAL SA DE CV	69,627.74
CARITAS DEL GUADIANA, A.C.	21,000.00
CARLOS EDMUNDO CAZARES RAMIREZ	1,392.00
CARLOS EDUARDO TREVIÑO AGUIRRE	19,442.00
CARLOS ENRIQUE MONTES RAMOS	15,242.40
CARLOS ISAAC FLORES RODRIGUEZ	125,347.38
CARLOS LUIS BRECEDA REYES	803,029.00
CARLOS MANUEL GOBEA REYES	4,872.00
CARLOS OSWALDO SERRATO BERMUDEZ	2,146.00
CARLOS RICARDO ZUÑIGA JUAREZ	13,920.00
CARLOS RUBEN CEBALLOS MORENO	134,517.00
CASAS DEL ESTUDIANTE GENERAL CALIXTO CONTRERAS AC	64,000.00
CELSA DISTRIBUCIONES SA DE CV	7,864.00
CENTRO DE AYUDA PARA LA MUJER LATINOAMERICANA AC	8,000.00
CENTRO DE COMPUTO SA DE CV	278,697.93
CENTRO DE DESARROLLO DEL TALENTO DE LA MUJER A.C.	12,000.00
CENTRO DE EQUINOTERAPIA DE LA GRANJA DEL TIO MOY AC,	12,000.00
CENTRO DE ESTUDIOS PARA INVIDENTES DE DURANGO AC	8,000.00
CENTRO DE FORMACION DE FUTUROS FUTBOLISTAS PROFESIONALES DE DURANGO AC	24,000.00
CENTRO DE TERAPIAS GETSEMANI AC	12,000.00

MUNICIPIO DE DURANGO
DIRECCION MUNICIPAL DE ADMINISTRACION Y FINANZAS
ANEXOS AL 31 DICIEMBRE DE 2019

PROVEEDORES DE BIENES Y SERVICIOS	SALDO
CENTRO EMPRESARIAL DE DURANGO SP	41,412.00
CEPANCA CONSTRUCCIONES SA DE CV	217,057.00
CESAR EDMUNDO ORTEGA ESTRADA	23,200.00
CESAR JOEL GALLARDO ESTRADA	231,942.00
CESAR JOEL MONTENEGRO CANO	10,150.00
CESAR MIGUEL ANGEL OCEGUERA SANCHEZ	28,188.00
CESAR OCTAVIO ARRIETA MILAN	190,499.78
CEVER DURANGO SA DE CV	3,500.00
CFE SUMINISTRADOR DE SERVICIOS BASICOS	6,900.92
CIA EDITORA DE LA LAGUNA SA DE CV	348,800.00
CIA PERIODISTICA EL SOL DE DURANGO SA DE CV	513,069.48
CINEMAS NUEVA ERA S.A. DE C.V	3,576.50
CINEMATIC 54 SDE RL DE CV	131,800.00
CIPRIANO SOLIS DE LA PAZ	20,532.00
CLAUDIA DANIELA CORRAL HERNANDEZ	3,000.00
CLAUDIA GUADALUPE SALINAS GONZALEZ	6,148.00
CLAUDIA PATRICIA VALLES VAZQUEZ	131,355.28
CLUB CAMPESTRE DE DURANGO AC	410,000.00
COLEGIO DE LICENCIADOS EN MATEMATICAS Y EDUCACION COLIMAED	8,000.00
COLEGIO JERAMY AC	25,500.00
COMERCIAL ESPARZA HERNANDEZ S.A. DE C.V.	638,050.00
COMERCIAL SIERRA MADRE SA DE CV	3,953,954.71
COMERCIALIZADORA PEZZETA SA DE CV	80,622.00
COMERCIALIZADORA RUT KICH SA DE CV	35,716.32
COMISION FEDERAL DE ELECTRICIDAD	32,939.62
COMITE DE VECINOS DIVISION DEL NORTE AC	6,000.00
COMITE PARA COMBATIR LA POBREZA Y SALIR ADELANTE	12,000.00
COMITE PARA EL FOMENTO Y PROTECCION PECUARIA DEL ESTADO DE DURANGO S.C	30,000.00
COMPAUTOS DE DURANGO SA DE CV	3,348.01
COMPROMISO CIUDADANO EN DURANGO AC	27,000.00
COMUNIDAD RENACER AC	4,000.00
CONCEPCION ZAPATA COSME	6,960.00
CONSEJO COORDINADOR OBRERO POPULAR CERRO DEL MERCADO	18,000.00
CONSTRUCCIONES JANKAR SA DE CV	9,862.00
CONSTRUMENT DE DURANGO, S.A. DE C.V.	33,408.00
CONSUELO DIAZ MORALES	46,980.00
CONSULTORIA INTEGRAL DE INFORMATICA SA DE CV	13,592.88
COORDINADORA ESTATAL UPEZ AC	12,000.00
COPIADORAS DE DURANGO SA DE CV	97,534.49
COPIMEGATRON S.A. DE C.V	225,510.26
CORAL ITZEL REYES ROCHA	5,800.00
COSME ENRIQUEZ REYES	464,630.23
CREER DURANGO AC	23,000.00
CRIDUSA SA DE CV	2,206.17
CRISTIAN ANDRES LOZANO MORALES	8,000.00
CRISTIAN MANUEL LEON CAZAREZ	6,000.00
CRISTIAN MISAEL GALAVIZ TEBAR	276,799.29
CRISTOBAL ALEJANDRO DE LARA ALDAVA	16,536.00
CSI LEASING MEXICO S. DE R.L. DE C.V	91,681.31
DAN MIZRAIM NAVARRO ANTUNA	24,940.00
DANIEL ALEJANDRO MERAZ NUÑEZ	651,220.00
DANIEL RAMIRO ZALDIVAR ARRIETA	23,200.00

MUNICIPIO DE DURANGO
DIRECCION MUNICIPAL DE ADMINISTRACION Y FINANZAS
ANEXOS AL 31 DICIEMBRE DE 2019

PROVEEDORES DE BIENES Y SERVICIOS	SALDO
DAVID ISMAEL OZUNA MANZANERA	3,000.00
DAVID VICTORINO RUIZ	1,565,219.64
DELTA UNILINE SA DE CV	115,096.40
DEPORTES ESPAÑA SA DE CV	1,005,792.07
DESARROLLO EN EMERGENCIAS MEDICAS Y ATENCION PREHOSPITALARIA S.C.	60,320.00
DEZARA S DE RL DE CV	56,808.80
DHXA DEJANDO HUELLA POR AMOR AC	5,000.00
DICK RODRIGUEZ Y CERVANTES CONSULTORES FISCALES S.C.	64,960.00
DIRECCION DE PENSIONES DEL ESTADO DE DURANGO	26,691.60
DISTRIBUIDORA Y COMERCIALIZADORA GODIGO BE G2M SAS DE CV	223,880.00
DULCE ALEJANDRA OCHOA TORRES	3,000.00
DURANGO AUTOMOTORES S DE RL DE CV	36,065.03
DURANGO ELECTROMECHANICA SA DE CV	97,162.97
DURANGO RACE S.C	80,000.00
DURANGO UNIENDO ESFUERZOS	12,000.00
DURANGO VIVE MEJOR AC	1,000.00
DURANGUENSES UNIDAS MUJERES ACTIVAS AC	6,000.00
EDDY JAHAZIEL CASTILLO RAMOS	4,500.00
EDGAR ALONSO VELAZQUEZ HERRERA	30,000.00
EDGAR DIDIER PEREZ ROMERO	63,800.00
EDGAR EUSEBIO SOTO CASAS	1,280,717.40
EDGAR MERAZ DIAZ	33,924.71
EDUARDO ALBERTO VAQUERA GALVAN	30,099.12
EDUARDO ALFREDO ARELLANO GUTIERREZ	3,480.00
EDUARDO BLANCO PINEDO	18,560.00
EDUARDO DIONI FERREIRA	7,210.00
EDUARDO GIOVANNI ROSSO GUERECA	15,000.00
EDUARDO PORRAS SANDOVAL	124,000.00
ELIAS ESPARZA SERRANO	1,270,368.24
ELIZABETH DEL CARMEN MORENO ROLDAN	14,500.00
ELIZABETH MARTINEZ RAMIREZ	1,192.50
ELODIA BELTRAN CARRANZA	4,071.60
ENRIQUE ARTURO GUERRERO SANCHEZ	7,203.92
ENRIQUE ORDUÑA RAMIREZ	37,100.28
EQUINOTERAPIA MADRESANTA INCLUSION Y DESARROLLO AC	17,500.00
EQUIPO DE EDUCACION PARA LA PAZ Y LOS DERECHOS HUMANOS DEL ESTADO DE DURANGO	10,000.00
ERENDIRA BERENICE MEDRANO TRUJILLO	9,580.00
ERIC CRUZ HERNANDEZ	172,062.32
ERICK GONZALEZ GUTIERREZ	5,730.16
ERIK ALEJANDRO GARCIA ALCANTAR	6,000.00
ERIKA NATALIA CORDOVA CHAIDEZ	229,996.96
ERNESTO ARZAC WASHINGTON	9,540.00
ERNESTO ORLANDO RESENDIZ BARRAGAN	1,160.00
ESPERANZA MARCELA VAZQUEZ HERNANDEZ	1,500.00
ESTRUCTURAS Y CONSTRUCCIONES INTELIGENTES DE DURANGO SA DE CV	72,150.00
EUGENIA CHAVEZ BRAVO	12,833.44
EXPRESS GO MENSAJERIA	77,845.28
FEDERACION DE COMERCIANTES MERCADO GOMEZ PALACIO AC	16,000.00
FELIPE RODARTE CASTRO	15,688.00
FERIAS. ESPECTACULOS Y PASEOS TURISTICOS DE DURAGO	20,000.00
FERNANDO ARANGO PEREZ	2,814.74
FERRETERIA DURANGO SA DE CV	96,225.00

MUNICIPIO DE DURANGO
DIRECCION MUNICIPAL DE ADMINISTRACION Y FINANZAS
ANEXOS AL 31 DICIEMBRE DE 2019

PROVEEDORES DE BIENES Y SERVICIOS	SALDO
FERRETERIA Y MATERIALES CYMA SA DE CV	3,706,159.26
FERRETERIA Y MATERIALES REAL DEL MEZQUITAL SA DE CV	192,967.40
FIDEICOMISO F/5607 BANCO MONEX	22,620,000.00
FITCH MEXICO SA DE CV	624,228.28
FLOR VALERIA VILLEGAS GUAJARDO	633,400.62
FLORIBERTA SANCHEZ ROCHA	33,085.75
FONDO AUXILIAR PARA LA ADMINISTRACION DE JUSTICIA	1,624.95
FRANCISCO ESPINO HERNANDEZ	63,568.00
FRANCISCO JAVIER FIGUEROA ALCANTAR	1,329,112.54
FRANCISCO JAVIER MARTINEZ DIAZ DE LEON	64,050.00
FRANCISCO JAVIER PEREZ LOPEZ	2,784.00
FRANCISCO QUIÑONES GALLEGOS	11,840.00
FRANCISCO SALAZAR DELGADO	55,812.37
FRENTE DE MUNICIPIOS POR DURANGO AC	20,000.00
FRENTE DE ORGANIZACIONES SOCIALES LA VIRGEN A.C.	7,000.00
FRENTE DE ORGANIZACIONES SOCIALES Y PRODUCTIVAS DEL ESTADO DE DURANGO AC	14,000.00
FRENTE INDEPENDIENTE DE COLONIAS POPULARES AC	16,000.00
FRENTE REPRESENTATIVO INDEPENDIENTE DURANGUENSE AC	9,000.00
FRENTE UNIDOS VENCEREMOS DIVISION DEL NORTE, A.C.	7,000.00
FUERZA CIUDADANA POR DURANGO AC	28,000.00
FUNDACION AMIGO CIUDADANO AC	6,000.00
FUNDACION BELESHKA POR UNA NUEVA VIDA A.C	9,000.00
FUNDACION GARZA LIMON A.C.	3,000.00
FUNDACION GRACIA ETERNA AC	12,000.00
FUNDACION HISTORIA DE VIDA AC	12,000.00
FUNDACION LIYAME	12,000.00
FUNDACION MILPA URBINA AC	8,000.00
FUNDACION RAYMOND BELL, I.A.P.	12,000.00
FUNDACION SUEÑOS DE VIDA A C	32,000.00
FUNDACION TANATOLOGICA IVANUEL AC	7,000.00
FUNDACION TRIANGULO DE AYUDA EM DURANGO AC	6,500.00
GARDIMAR SA DE CV	12,911.98
GASOLINERA SERVICIOS ARA SER SA DE CV	676,219.05
GASTRONOMICA LA TINAJA S DE RL DE CV	27,517.00
GB MARKETING TOTAL S.A. DE C.V.	23,200.00
GEMSCO SA DE CV	49,721.60
GERARDO HERNANDEZ MORALES	928.00
GERARDO JUAREZ LOERA	8,000.00
GERARDO RENE SOLIS ZUÑIGA	29,962.80
GERINPRO CONSULTORES S.C.	64,380.00
GLOBAL STANDARDS SC	874,640.00
GOBIERNO DEL ESTADO DE DURANGO	9,938.00
GRAN LOGIA DE ESTADO GUADALUPE VICTORIA A.C.	11,600.00
GRAN NUMERONCE PRODUCCIONES SA DE CV	160,080.00
GRANJA ALBERGUE DESPERTARES AC	7,500.00
GRISELA VALENZUELA ORTEGA	250,560.00
GRUPO CANTABRIA SA DE CV	353,797.95
GRUPO COYOTE MONTERREY SA DE CV	1,544,965.78
GRUPO INDUSTRIAL VIZCAYA, S.A DE C.V.	75,400.00
GRUPO RADIO CENTRO SAB DE CV	27,840.00
GRUPO RESTAURANTERO DURANGOOD S DE RL DE CV	138,517.80
GUILLERMO MELENDEZ QUINTEROS	518,330.06

MUNICIPIO DE DURANGO
DIRECCION MUNICIPAL DE ADMINISTRACION Y FINANZAS
ANEXOS AL 31 DICIEMBRE DE 2019

PROVEEDORES DE BIENES Y SERVICIOS	SALDO
GUILLERMO SANCHEZ SALAS	16,008.00
GUILLERMO SARMIENTO CISNEROS	3,480.00
GUSTAVO PAREDES MORENO	0.06
HDI SEGUROS SA DE CV	2,659,787.39
HEBERT PEREZ RODRIGUEZ	1,370,076.00
HECTOR MARTINEZ HERNANDEZ	40,600.00
HER SIERRA SA DE CV	10,907.24
HERMAN ALONSO REYES VALLES	6,960.00
HERMELINDA RUEDA MARCELLOS	289,000.00
HOGAR DE LOS ANCIANOS DESAMPARADOS DEL ESTADO DE DURANGO AC	40,000.00
HOGAR INFANTIL AC	6,000.00
HOSPITAL SAN JORGE SA DE CV	1,626,751.10
HOTEL CASA BLANCA SA DE CV	396,265.00
HOTEL FLORIDA PLAZA SA DE CV	185,360.02
HOTEL GOBERNADOR SA DE CV	83,053.01
HUGO ALBERTO RODRIGUEZ GANDARA	67,539.07
HUGO ALFONSO GARCIA ZAVALA	6,840.00
HUMBERTO PEREZ AGUIRRE	76,908.00
HUMBERTO TORRES GALARZA	289,800.00
HYDRO MOTORS SA DE CV	7,482.00
ICIM INGENIERIA S.A DE C.V	1,386,621.95
IGNACIO ISRAEL ROJO ZAPIEN	53,348.00
IMAGEN CORPORATIVA DIV@S SA DE CV	7,424.00
IMPLEMENTOS AGROPECUARIOS DELGADO SA DE CV	205,602.01
IMPLEMENTOS PARA HOSPITALES PADILLA SA DE CV	23,450.86
IMPRESA TODO COLOR SA DE CV	169,177.92
INDRA JANETH AGUIRRE CRUZ	4,814.00
INDUSTRIAL LOS ANGELES SA DE CV	20,430.50
INDUSTRIAS SIMHER SA DE CV	100,892.71
INFRACONSTRUCTIVA SA DE CV	431,259.97
INGENIERIA E INMOBILIARIA JADE SA DE CV	673,828.00
INMOBILIARIA RESCO SA DE CV	22,620.00
INMOBILIARIA Y CONSTRUCTORA INAR SA DE CV	63,200.00
INSTITUTO DE CULTURA DEL ESTADO DE DURANGO	263,000.00
INSTITUTO ESTATAL DE CIENCIAS PENALES Y SEGURIDAD PUBLICA	675,000.00
INSTITUTO ESTATAL DEL DEPORTE	14,848.00
INSTITUTO MUNICIPAL DE PLANEACION DE DURANGO	1,281,818.19
INSTITUTO MUNICIPAL DE VIVIENDA DE DURANGO	94,000.00
INTEGRACION DE DISCAPACIDAD EN DURANGO AC	60,000.00
INTEGRACION SOCIAL ADULTOS MAYORES AC	9,000.00
INTEGRIDAD, COMPROMISO Y RESPONSABILIDAD CIUDADANA AC	207,350.00
INTERCAMIONES SA DE CV	84,290.81
INTERGAS DEL NORTE SA DE CV	699,288.99
IRENE SABUGO ALAMILLO	90,000.00
ISMAEL AMARO HERNANDEZ	2,000.00
IVAN MORA ARELLANO	184,788.00
IVAN RESENDIZ ESTRADA	11,832.00
JACKELINE ABISAY GARCIA ORONA	6,000.00
JAEEYON WON	69,000.00
JAHIR LOPEZ CABRAL	14,000.00
JAIRO MISAEL PAREDES SANDOVAL	17,864.00
JARANY AC	2,771,780.00

MUNICIPIO DE DURANGO
DIRECCION MUNICIPAL DE ADMINISTRACION Y FINANZAS
ANEXOS AL 31 DICIEMBRE DE 2019

PROVEEDORES DE BIENES Y SERVICIOS	SALDO
JAVIER OCHOA CARRILLO	4,688.00
JESSE AMAYA TORRES	65,586.40
JESUS ALEJANDRO MORA SALAZAR	3,000.00
JESUS ALONSO FLORES CASTAÑEDA	2,310.00
JESUS BERMUDEZ FERNANDEZ	7,500.00
JESUS GUILLERMO MIJARES CASAVANTES	214,784.11
JESUS MACIAS LOPEZ	130,008.03
JESUS MARIO CASTRO MURRIETA	1,156,522.42
JESUS OMAR GARCIA SANTANA	12,180.00
JESUS PARRA ORONA	69,316.00
JOEL MARTINEZ TINOCO	18,444.00
JONATHAN JAQUEZ DURON	26,594.24
JORGE AGUIRRE MANZANERA	2,204.00
JORGE ALBERTO HERRERA COSSAIN	2,436.00
JORGE ALEJANDRO PUENTE GARZA	480,000.00
JORGE ALFREDO MEDINA SOTO	23,280.25
JORGE ANTONIO SOTO ARCE	333,840.00
JORGE GERARDO SOLIS VILLA	3,000.00
JORGE IVAN OCHOA CARRERA	11,600.00
JORGE LUIS SORIA MATURINO	4,500.00
JORGE PEREZ ROMERO	10,282.64
JORGE SALAZAR DELGADO	50,000.00
JOSE ALFREDO VARELA FUENTES	14,450.15
JOSE ANGEL GONZALEZ RENTERIA	108,912.00
JOSE ANGEL PAEZ MORENO	45,200.00
JOSE ANTONIO SANCHEZ SARABIA	4,000.00
JOSE CARLOS BUENO RODRIGUEZ	87,518.60
JOSE CARLOS GARZA VELA	135,314.55
JOSE GABRIEL PULGARIN PULIDO	53,469.99
JOSE LUIS BARRAGAN SANCHEZ	51,310.84
JOSE LUIS BEJARANO LARA	43,645.00
JOSE LUIS FRANCO GALINDO	9,540.00
JOSE LUIS PEREZ ESPINOZA	1,000.00
JOSE MARTIN VAZQUEZ RAMIREZ	31,504.40
JOSE MEDRANO CORRAL	180.18
JOSE MIGUEL ORTIZ VALDEZ	82,757.88
JOSE QUIÑONES NAVAR	3,132.00
JOSE RAUL ROMERO NUÑEZ	1,000.00
JOSE REFUGIO PALACIOS RUIZ	139,780.00
JOSE ROBERTO PADILLA ALVARADO	2,900.00
JOSE TITO MONARES SOLIS	43,330.23
JOSUE PUEBLA ROCHA	1,233,825.07
JOSUE RENE GONZALEZ RUIZ	747,717.91
JUAN ALBERTO CERVANTES RODRIGUEZ	1,500.00
JUAN ANGEL ORTIZ ARAMBULA	284,200.00
JUAN CARLOS CHAVEZ VALENZUELA	14,000.00
JUAN CARLOS SERRANO GONZALEZ	11,600.00
JUAN FEDERICO CASSIO CALDERON	26,410.15
JUAN GERARDO MAGALLANES JIMENEZ	2,500.00
JUAN JOSE ROSAS SALUM	89,951.04
JUAN MANUEL CABRAL CARDENAS	69,600.08
JUAN MANUEL SERNA AGUIRRE	12,800.60

MUNICIPIO DE DURANGO
DIRECCION MUNICIPAL DE ADMINISTRACION Y FINANZAS
ANEXOS AL 31 DICIEMBRE DE 2019

PROVEEDORES DE BIENES Y SERVICIOS	SALDO
JUAN MANUEL VALDEZ SALAS	51,040.00
JUANA PANTOJA RAMIREZ	791,999.93
JULIO CESAR ANDRADE RIOS	14,036.00
JUSTICIA SOCIAL DURANGUENSE A.C	9,000.00
KABLA COMERCIAL S.A. DE C.V	101,152.00
KANE PASTELERIA SA DE CV	8,365.00
KARINA VALDERRABANO GONZALEZ	29,000.00
KARLO EDMUNDO SANCHEZ GAMA	264,718.00
LA CASCARA AGENCIAS S.A.S.	42,959.00
LAURA ALEJANDRA RINCONES DELGADO	35,041.01
LAURA ANGELICA MERAZ CORTEZ	18,954.40
LAURA RANGEL LOPEZ	9,396.00
LEASE AND FLEET SOLUTIONS SA DE CV	1,620,722.20
LEONOR CISNEROS GONZALEZ	35,000.00
LETICIA RODRIGUEZ MORALES	843,987.45
LGN SERVICIOS	109,400.00
LIFE OCCIDENTAL DESARROLLANDO IDEAS SA DE CV	180,000.00
LIMITADOS FISICOS DE DURANGO AC	3,000.00
LLANTAS Y SERVICIOS INDUSTRIALES, S.A. DE C.V.	82,916.33
LORENA GONZALEZ MARTINEZ	744.14
LUBIA MARQUEZ JUAREZ	1,160.00
LUCHA Y ORDEN POPULAR AC	9,000.00
LUIS ALBERTO ZAVALA RAMOS	6,000.00
LUIS ENRIQUE FLORES ONTIVEROS	27,657.24
LUIS HERNANDEZ ANGEL	559,623.44
LUIS HOMERO GALLEGOS RAMOS	59,900.00
LUIS JAVIER ARELLANO NEVAREZ	1,032,470.09
LUIS MANUEL ESTRADA VALENZUELA	2,000.00
LUIS MIGUEL ASTORGA ALVAREZ	40,000.00
LUIS MIGUEL GARCIA SEGURA	3,000.00
LUIS ROBERTO GAMBOA BANDA	447,203.00
LUZ CANINA AC	12,000.00
MA. DE JESUS VADILLO VACIO	6,500.00
MA. ISABEL MORALES FERNANDEZ	198,395.52
MAES MEXICO AC	9,000.00
MAGISTERIAL HUEHUECOYOTL AC	9,000.00
MAHXSE DESARRROLLOS, S.A DE C.V.	206,952.80
MANOS AMIGAS CONSTRUYENDO EL FUTURO A.C.	8,000.00
MANUEL ALEJANDRO AYALA MATA	22,272.00
MANUEL ALEJANDRO GUTIERREZ DELGADO	20,000.00
MANUEL MORAN ROMERO	1,413,069.28
MAQUILADOS Y CONFECCIONES DE DURANGO SA DE CV	326,973.08
MARCELA DE LOURDES CORDERO PEREZ	21,166.52
MARCIAL GERARDO FERNANDEZ DE CASTRO PEREZ GAVILAN	117,710.58
MARCO ANTONIO LEVARIO TURCOTT	5,800.00
MARCO TULIO ESTRADA RAMADAN	28,502.34
MARCOS ABRAHAM ORTIZ ROJAS	85,600.00
MARIA ALICIA CASTRELLON SILVA	33,176.00
MARIA BEATRIZ VARGAS VILLA	18,397.60
MARIA CANDELARIA GARCIA RAMOS	52,200.00
MARIA CANDELARIA RODRIGUEZ SOLIS	29,582.59
MARIA CONCEPCION HERMOSO ORTUÑO	4,640.00

MUNICIPIO DE DURANGO
DIRECCION MUNICIPAL DE ADMINISTRACION Y FINANZAS
ANEXOS AL 31 DICIEMBRE DE 2019

PROVEEDORES DE BIENES Y SERVICIOS	SALDO
MARIA CONCEPCION VARGAS OCHOA	3,784.50
MARIA CRUZ MAGDALENA MARTINEZ CASTAÑEDA	77,680.00
MARIA CRUZ RAMOS DEL RIO	1,000.00
MARIA DE JESUS GARCIA BERUMEN	124,581.90
MARIA DE LA LUZ VAZQUEZ SIMENTAL	2,000.00
MARIA DEL CARMEN ADELA MELERO SERRATO	51,940.00
MARIA DEL RAYO MARTINEZ VALLES	1,520,883.73
MARIA DEL RAYO RIVAS CAMPOS	137,999.08
MARIA DEL ROSARIO RAMIREZ GUZMAN	504,533.32
MARIA DEL SOCORRO GONZALEZ PONS	16,140.00
MARIA DEL SOCORRO VAZQUEZ BARRIENTOS	1,044.00
MARIA EDUVIGES SOLEDAD GUZMAN LARA	64,768.34
MARIA ELENA BRITO LOPEZ	21,560.25
MARIA EVA RODRIGUEZ ESCOBEDO	2,320.00
MARIA GUADALUPE PIZARRO DE LA GARZA	482,700.00
MARIA GUADALUPE SARAVIA SOSA	12,115.34
MARIA GUADALUPE SARIÑANA RAMOS	22,107.63
MARIA GUADALUPE VARGAS BARRERA	3,016.00
MARIA IRMA GARDEA CARRAZCO	4,000.00
MARIA JOSE SANTIESTEBAN SOTO	6,600.38
MARIA LOURDES VALVERDE CASTAÑEDA	3,748,616.16
MARIA NELLY STENNER GONZALEZ	61,475.35
MARIA ROSAURA GAMEZ RIVAS	711,623.08
MARIA TERESA CASTILLO DEL PALACIO	16,750.40
MARIA TRINIDAD CARDIEL SANCHEZ	120.00
MARIANA NOEMI BERUMEN REYES	78,358.00
MARIO ALBERTO COBARRUVIAS SANCHEZ	3,000.00
MARIO EDUARDO IBARRA MARENTES	4,000.00
MARIO HERNANDEZ PAZ	147,316.80
MARIZA AYALA PEREZ	15,809.87
MARTHA ACEVAL ALVAREZ	2,853.60
MARTHA LEONOR MOLINA GONZALEZ	150,528.28
MARTHA YADIRA SANCHEZ CAVAZOS	708,368.59
MATERIALES ELECTRICOS DE DURANGO SA DE CV	451,676.51
MAURO MARRUFO RIOS	2,000.00
MAYRA ANAHI SOTO SOTO	1,800.00
MEDICINAS SARO SA DE CV	97,182.93
MEDICS RUECAS SA DE CV	156,879.23
MERCADO DE PARTES AUTOMOTRICES DE DURANGO SA DE CV	160.00
MERCADOTECNIA Y SERVICIOS DE DURANGO, S.A DE C.V.	11,837.31
MEXICANOS UNIDOS EN JUSTICIA Y DESARROLLO SOCIAL AC	10,000.00
MEXICO TERCER PROYECTO AC	16,000.00
MICROSOFT LICENSING, G.P.	2,502,925.60
MIGUEL ANGEL SANTILLAN CASTRELLON	122,239.60
MIGUEL ESCARPITA BOLIVAR	1,254,092.74
MIGUEL FLORES SOLIS	1,000.00
MIRIAM DESSIED AYALA HERNANDEZ	49,102.80
MISION GUADIANA PARA LAS ADICCIONES A.C.	24,000.00
MITOLOGIAS EN PRODUCCION SC	85,840.00
MIVASU SA DE CV	36,530.49
MODULO III GUADALUPE VICTORIA DEL DISTRITO DE RIEGO	350,892.00
MONICA ALEJANDRA GANDARILLA AGUILERA	5,626.00

MUNICIPIO DE DURANGO
DIRECCION MUNICIPAL DE ADMINISTRACION Y FINANZAS
ANEXOS AL 31 DICIEMBRE DE 2019

PROVEEDORES DE BIENES Y SERVICIOS	SALDO
MOVIMIENTO CIUDADANO INDEPENDIENTE DE COLONIAS Y COMUNIDADES DURANGUENSES	8,000.00
MOVIMIENTO CON UNIDAD Y FUERZA POR DURANGO AC	9,000.00
MOVIMIENTO DE ACTIVISTAS SOCIALES AC	18,000.00
MOVIMIENTO DINAMICO INDEPENDIENTE SOCIAL A.C.	6,000.00
MOVIMIENTO ESTATAL DE LA ESPERANZA AC	36,000.00
MOVIMIENTO ESTATAL URBANO DURANGUENSE AC	20,000.00
MUJERES COMPROMETIDAS POR DURANGO AC	16,000.00
MUJERES EN GESTION Y DESARROLLO SAN CARLOS	12,000.00
MUJERES POR MEXICO A.C.	18,000.00
MULTIMEDIOS UNES SC	70,760.00
MULTIPARTES Y SERVICIOS AUTOMOTRICES SA DE CV	593,369.88
MUNICIPIO DE DURANGO	36.00
MUNICIPIO DURANGO APOYOS	346,815.00
MUNICIPIO DURANGO BECAS	3,639,521.65
MUNICIPIO DURANGO BECAS CADETES	2,000.00
MUNICIPIO DURANGO BECAS SUTM	20,922.83
MUNICIPIO DURANGO DEVOLUCIONES	79,735.76
MUNICIPIO DURANGO LIQUIDACIONES	803,674.72
NANCY ELIZABETH PEREZ DIAZ	39,672.80
NANCY YARELI ROSALES UNZUETA	1,484.00
NESTOR VARGAS ENRIQUEZ	151,733.80
NOHEMI ALVAREZ SORIA	154,744.00
NORMA PATRICIA ORTIZ GUTIERREZ	91,581.09
NORTH MEXICO IMPORT COMPANY SA DE CV	14,500.00
NOSOTRAS NOSOTROS DURANGO AC	3,000.00
OBED GUSTAVO SALAS HURTADO	3,000.00
OCTAVIO ALFREDO ZALDIVAR AVILA	23,200.00
OCTAVIO SANCHEZ GONZALEZ	22,736.00
OLGA MARGARITA GALINDO MONTELONGO	119,944.00
OLIVER DYLAN PACHECO CRUZ	3,000.00
OPERADORA BRITS SA DE CV	288,695.52
OPERADORA CASFAC SA DE CV	10,000.00
OPERADORA PLAZA VIZCAYA SA DE CV	94,160.76
OPERBES SA DE CV	765,600.00
ORGANIZACION AGRARIA POPULAR AC	21,000.00
ORGANIZACION DE COLONIAS POPULARES EMILIANO ZAPATA AC	10,500.00
ORGANIZACION DE GESTION SOCIAL CARMEN SERDAN	9,000.00
ORGANIZACION DE GESTION SOCIAL FRANCISCO VILLA	21,000.00
ORGANIZACION DE PRODUCTORES RURALES LA GRAN DIVISION DEL NORTE AC	8,000.00
ORGANIZACION POPULAR DE COLONIAS INDEPENDIENTES DEL ESTADO DE DURANGO AC	12,000.00
ORGANIZACION POPULAR SOCIAL EN DEFENSA DE COLONIAS Y FRACCIONAMIENTOS	6,000.00
ORGANIZACION POR LA VICTORIA EN DESARROLLLO DE LAS FAMILIAS DURANGUENSES AC	6,000.00
OSCAR ALONSO RODRIGUEZ PAEZ	3,000.00
OSCAR ARMANDO GALVAN VILLARREAL	2,426.92
OSCAR PORFIRIO SANCHEZ	5,220.00
OSCAR PRISCILIANO ESPARZA CHAVEZ	1,041,073.88
PA TI DE CORAZON AC	10,000.00
PAAMJE CONSTRUCCIONES, SA DE CV	21,100.40
PABLO ANTUNEZ COTA	41,569.92
PABLO LOPEZ PANIAGUA	135,000.01
PACS COMPUTACION SA DE CV	668,017.40
PADRES DE HIJOS AUTISTAS DE DURANGO AC	9,000.00

MUNICIPIO DE DURANGO
DIRECCION MUNICIPAL DE ADMINISTRACION Y FINANZAS
ANEXOS AL 31 DICIEMBRE DE 2019

PROVEEDORES DE BIENES Y SERVICIOS	SALDO
PAMELA CAROLINA REYES ROCHA	50,000.00
PAPELERA DEL NORTE DE LA LAGUNA SA DE CV	199,512.80
PARTIDO REVOLUCIONARIO INSTITUCIONAL	38,903.70
PATRONATO DE BOMBEROS DEL AYUNTAMIENTO DE DURANGO AC	20,300.00
PATRONATO PRO DEFICIENTE MENTAL A.C.	24,000.00
PEDRO ALONSO LUNA CALZADA	11,600.00
PEDRO MARTINEZ GANDARA	814,034.64
PINTURAS PITTSBURGH DEL GUADIANA SA DE CV	4,647.99
POR TI CRECEMOS JUNTAS AC	18,000.00
POR UN NUEVO AMANECER DGO	12,000.00
PRODUCTOS DE HARINA Y DERIVADOS VIZCAYA SA DE CV	430,500.01
PRO-EQUIDAD DURANGO AC	12,000.00
PROGRAMA MIELOMENINGOCELE DURANGO AC	15,000.00
PROLLAG SERVICIOS CORPORATIVOS SA DE CV	71,152.00
PROMOTORA DE EMPRESAS DEL GUADIANA SA DE CV	21,460.00
PROVEEDOR VETERINARIO DE DURANGO SA DE CV	142,190.06
PROVEEDORA BAJA DE EQUIPOS Y TEXTILES S DE RL DE CV	260,720.44
PROVEEDORA CHEVROLET SA DE CV	802,419.00
PROVEEDORA DE CONSUMIBLES DE DURANGO SA DE CV	38,304.96
RADIO COMUNICACION GAMAR SA DE CV	375,000.00
RADIOMOVIL DIPSA SA DE CV	7,424.00
RAFAEL ALBERTO CELESTINO ADAME	9,280.00
RAFAEL NUÑEZ ROCHA	13,856.20
RAFAEL OLIVAS VELAZQUEZ	16,820.00
RAUL FLORES SA DE CV	7,150.01
RAUL JOEL VAZQUEZ REYES	173,060.00
RAUL MORAN CALDERA	13,978.00
RCA MEDICAL SA DE CV	745,528.72
REFACCIONARIA FORESTAL GUADIANA SA DE CV	292,451.28
REFACCIONES Y AUTOPARTES MEPASA SA DE CV	4,620.00
REINGENIERIA Y SOLUCIONES EN MATERIAL Y EQUIPO ELECTRICO SA DE CV	81,835.67
RENE AMADOR GARCIA MICHEL	2,380.00
RENOVADORA AVENIDA SA DE CV	777,518.84
RICARDO CAMACHO LECHUGA	2,578.00
RIGOBERTO ANAYA RIVERA	3,000.00
ROBERTO JIMENEZ ANDRADE	832,703.09
ROBERTO JIMENEZ ANDRADE	257,126.20
ROBERTO TRUJILLO	2,200.00
ROCIO ARACELI ISABEL GONZALEZ BENITEZ	3,180.00
RODOLFO DORADOR PEREZ GAVILAN	73,103.42
RODRIGO ALEJANDRO MIJARES CASAVANTES	7,975.35
ROGELIO VAZQUEZ TORRECILLAS	5,800.00
ROSA LIZBETH GARCIA CORONADO	6,000.00
ROSA MARIA GALLARDO FLORES	2,000.00
ROSA MARIA GARCIA SEGOVIA	16,396.60
ROSALIA ERIKA QUIÑONES CAMPOS	30,000.00
ROSALINA GARCIA VARELA	2,538.00
ROSALINDA CALDERON DELGADO	9,280.00
ROSALVA RAMIREZ SILVA	15,622.02
SALVADOR RODRIGUEZ RUBIO	46,059.70
SALVADOR RUBEN MOLINAR PALMA	20,508.80
SANTURIN, S.A. DE C.V.	29,380.36

MUNICIPIO DE DURANGO
DIRECCION MUNICIPAL DE ADMINISTRACION Y FINANZAS
ANEXOS AL 31 DICIEMBRE DE 2019

PROVEEDORES DE BIENES Y SERVICIOS	SALDO
SECRETARIA DE ENERGIA	1,510.00
SECTOR DE MADRES SOLTERAS AC	3,000.00
SEGUROS AFIRME SA DE CV AFIRME GRUPO FINANCIERO	8,842.10
SEMBRANDO ESPERANZA EN LOS NIÑOS DE LA CALLE AC	15,000.00
SEMILLAS Y AGROQUIMICOS DEL NORTE SA DE CV	78,508.80
SER LUZ Y TIERRA AC	20,000.00
SERGIO ANTONIO BENITEZ RUIZ	63,100.00
SERGIO ARTURO CAMPILLO CARRETE	17,000.00
SERGIO IVAN BERNAL MERCADO	52,577.00
SERGIO MANUEL CHAIDEZ RODRIGUEZ	152,049.76
SERVICIO CANCUN DE DURANGO SA DE CV	225,574.00
SERVICIO CASAL DE DURANGO SA DE CV	5,653.08
SERVICIO KORIAN SA DE CV	1,644,500.85
SERVICIO LOMAS DE DURANGO S DE RL DE CV	731,484.55
SERVICIO MEZQUITAL Y NAZAS SA DE CV	141,878.74
SERVICIO PAN AMERICANO DE PROTECCION SA DE CV	712,661.35
SERVICIOS DE SALUD DE DURANGO	167,072.71
SERVIDUR, S.A. DE C.V.	119,485.56
SIGA DISTRIBUCIONES, S.A. DE C.V.	43,069.09
SIGNATURE RENT A CAR SA DE CV	15,660.00
SILVIA ANGELICA BARRAZA DUARTE	20,584.20
SILVIA LORENA ALMODOBAR MURGA	1,315.96
SINDICATO UNICO DE TRABAJADORES MUNICIPALES DE LA CAPITAL DEL ESTADO DE DURANGO	1,922,272.78
SISTEMA PARA EL DESARROLLO INTEGRAL DE LA FAMILIA DEL MUNICIPIO DE DURANGO	963,104.34
SISTEMAS ADMINISTRATIVOS APLICADOS EN SOFTWARE CONTABLE SA DE CV	614,631.38
SOCIEDAD PARA EL ACCESO A LA NUTRICION, ATENCION MEDICA Y EDUCACION AC	16,000.00
SOLUCIONES INTEGRALES GALBA S DE RL DE CV	67,179.41
SOMOS DURANGO, SOMOS TRABAJO	20,000.00
SONIA LETICIA IBAÑEZ QUIÑONES	15,866.06
SORTILLON TENA ULPIANO RICARDO	1,160.00
SOSHNIKOVA ALENA VALERIEVNA	122,000.00
SUPREMACIA EN MOTOS SA DE CV	53,703.50
TELEFONOS DE MEXICO SAB DE CV	259,812.15
TEODORO NUÑEZ NEVAREZ	119,834.01
TERESA DE JESUS DUEÑES ROSALES	103,247.60
TERESA SANCHEZ VALDEZ	4,832.59
TERESA VIRGINIA HERRERA FLORES	145,411.46
TERESITA DE JESUS GARCIA ROSALES	2,242,294.43
TERESITA DE JESUS GARCIA SIFUENTES	1,508.00
TLACAELEL RAFAEL CACERES SANTA CRUZ	4,524.00
TORIBIO LEON CEPEDA	205,366.40
TRABAJADORES EXBRACEROS DE DURANGO TED AC	9,000.00
TRANSMISIONES Y DIFERENCIALES DE LA LAGUNA SA DE CV	2,446,042.53
TRANSPARENCIA SIGLO XXI AC	15,000.00
TRANSPORTACION EMPRESARIAL DGO S DE RL DE CV	356,311.99
TREEBLOCK SA DE CV	400,135.02
UNIDAD HABITACIONAL EL SOLICEÑO A C	6,000.00
UNIDOS POR EL DEPORTE Y LA SALUD AC	35,000.00
UNIDOS POR EL PROGRESO DE DURANGO AC	8,000.00
UNION DE COMITES DE DEFENSA FAMILIAR AC	4,000.00
UNION DE POBLADOS Y COLONIAS DE DURANGUENSES AC	15,000.00
UNION DE PUEBLOS CAMPESINOS DEL FRENTE DE TRABAJADORES RURALES INDEPENDIENTE	3,000.00

MUNICIPIO DE DURANGO
DIRECCION MUNICIPAL DE ADMINISTRACION Y FINANZAS
ANEXOS AL 31 DICIEMBRE DE 2019

PROVEEDORES DE BIENES Y SERVICIOS	SALDO
UNION ESTATAL DE ARTESANOS AC	9,000.00
VECINO INDEPENDIENTES DE LA COLONIA CONSTITUCION AC	30,000.00
VENTURA MIRELIA RUIZ AMAYA	406.00
VIAJES ALVISA SA DE CV	77,229.00
VICTOR MANUEL ALFONSO LEYVA SALAS	35,458.24
VICTOR MANUEL GONZALEZ MORALES	4,176.00
VIGUE RELLENO SANITARIO SA DE CV	11,622,184.42
VITALY PISARENKO	78,000.00
VS VERIFICACIONES ELECTRICAS SA DE CV	7,540.00
YESSICA JEZABEL GARCIA PALACIOS	3,000.00
YOSHIO JESUS TORRES SANCHEZ	41,300.00
TOTAL	\$ 159,856,353.60

MUNICIPIO DE DURANGO
DIRECCION MUNICIPAL DE ADMINISTRACION Y FINANZAS
ANEXOS AL 31 DICIEMBRE DE 2019

PROVEEDORES DE OBRAS DE BIENES DE DOMINIO PUBLICO	SALDO
CARLOS ERNESTO AVINA MEDINA	3,886.66
CEMEX CONCRETOS SA DE CV	67,548.02
COMERCIALIZADORA FRAER, S.A DE C.V.	1,049,077.09
CONSTRUCCIONES 2 H SA DE CV	909,058.39
CONSTRUCCIONES AMPLIACIONES Y DESARROLLOS SA DE CV	188,670.00
CONSTRUCTORA KAMBIHK SA DE CV	74,475.00
DAVID LANZARIN ROLDAN	117,491.68
GAMBOA CONSTRUCCIONES DE DURANGO SA DE CV	588,616.43
LUIS JAVIER ARELLANO NEVAREZ	4,845.41
LUIS ROBERTO ALMODOVAR PEREZ	145,078.08
LUZ DEL CARMEN PALOMARES GUZMAN	693,000.00
PRODESSMA, S.A DE C.V.	640,321.53
PRODUCTORES UNIDOS DEL VALLE DEL GUADIANA SC DE RL DE CV	380,000.00
REVESTIMIENTOS Y PAVIMENTACION RYPSA SA DE CV	449,787.33
RICARDO ANDRES SANTILLAN RENTERIA	531,256.37
SECRETARIA DE CONTRALORIA DEL GOBIERNO DEL ESTADO	7,785.75
TRANSMISIONES Y DIFERENCIALES DE LA LAGUNA SA DE CV	81,819.22
TOTAL	\$ 5,932,716.96

MUNICIPIO DE DURANGO
DIRECCION MUNICIPAL DE ADMINISTRACION Y FINANZAS
ANEXOS AL 31 DICIEMBRE DE 2019

RETENCIONES Y CONTRIBUCIONES POR PAGAR A CORTO PLAZO	SALDO
RETENCIONES DE IMPUESTOS POR PAGAR A CORTO PLAZO	2,589,127.18
OTRAS RETENCIONES Y CONTRIBUCIONES POR PAGAR A CORTO PLAZO	31,516,326.18
TOTAL	\$ 34,105,453.36

MUNICIPIO DE DURANGO
DIRECCION MUNICIPAL DE ADMINISTRACION Y FINANZAS
ANEXOS AL 31 DICIEMBRE DE 2019

RETENCIONES DE IMPUESTOS POR PAGAR A CORTO PLAZO	SALDO
RETENCION CUOTAS DE AFORES	6,550,967.71
RETENCION CUOTAS DEL SEGURO SOCIAL	8,471,494.12
RETENCION DE ISR POR HONORARIOS	32,654.96
RETENCIONES DE ISR POR ARRENDAMIENTO	115,137.61
RETENCIONES DE ISR POR SUELDOS	16,346,071.78
TOTAL	\$ 31,516,326.18

MUNICIPIO DE DURANGO
DIRECCION MUNICIPAL DE ADMINISTRACION Y FINANZAS
ANEXOS AL 31 DICIEMBRE DE 2019

OTRAS RETENCIONES Y CONTRIBUCIONES POR PAGAR A CORTO PLAZO	SALDO
ATENCION MEDICA	700.85
ACREEDORES DIVERSOS SEGUROS INBURSA	43,199.42
AXA SEGUROS SA	61,120.75
CUOTAS SINDICATO	292,130.00
DESCUENTO POR PREDIAL	2,558.23
FAMSA	251,144.06
FINANCIERA CONSUBANCO	1,162.93
FOMEPADE (PRESTAMOS)	499,845.85
FONACOT	558,320.05
FONDO DE AHORRO	1,385.50
FUNERALES HERNANDEZ (PLAN PREVISOR)	7,504.00
GAS IMPERIAL	2,610.38
GASTOS PARA FUNERAL	150,720.00
LIBERTAD SERVICIOS FINANCIEROS	138,417.60
PRESTACIONES FINMART	2,117.08
PROGRAMA PROMESA	4,275.00
PROYECTO COINCIDIR SA DE CV SFP	27,845.41
RETENCION D.I.V.O. 5%	130,103.85
RETENCION I.C.I.C. 2%	11,083.95
RETENCION PARTIDO REVOLUCIONARIO INSTITUCIONAL	450.00
RETENCIONES PENSION ALIMENTICIA	16,816.96
SEGUROS METLIFE	30,628.64
UNICREDIX	354,986.67
TOTAL	\$ 2,589,127.18

MUNICIPIO DE DURANGO
DIRECCION MUNICIPAL DE ADMINISTRACION Y FINANZAS
ANEXOS AL 31 DICIEMBRE DE 2019

OTRAS CUENTAS POR PAGAR A CORTO PLAZO	SALDO
FONDOS ROTATORIOS POR COMPROBAR A CORTO PLAZO	2,745,519.20
PRESTAMOS RECIBIDOS A CORTO PLAZO	50,000,000.00
OTRAS CUENTAS POR PAGAR A CORTO PLAZO	19,071,646.07
TOTAL	\$ 71,817,165.27

MUNICIPIO DE DURANGO
DIRECCION MUNICIPAL DE ADMINISTRACION Y FINANZAS
ANEXOS AL 31 DICIEMBRE DE 2019

OTRAS CUENTAS POR PAGAR A CORTO PLAZO	SALDO
ACREED DIV ARQUEO DE CAJA	458,415.50
ACREED DIV FEDERACION	42,087.80
ACREED DIV RECUPERACION DE OBRA	7,707,074.51
ACREEDORES DIVERSOS DEP NO IDENTIFICADOS	8,187,808.00
ACREEDORES DIVERSOS GOBIERNO DEL ESTADO	492,398.70
ASAMBLEA EXTRAORDINARIA	138,190.00
CAPITAL SEMILLA	72,890.83
PENAS CONVENCIONALES A CONTRATISTAS	4,765.66
COMISION FEDERAL DE ELECTRICIDAD	1,249,287.81
FONDO PARA LA CONSOLIDACION DE LA MICRO EMPRESA	494,760.35
OTROS ACREEDORES	154,763.84
PARA QUE NADIE SE QUEDE ATRAS	69,203.07
TOTAL	\$ 19,071,646.07