

MUNICIPIO DE DURANGO



DIRECCIÓN MUNICIPAL DE
**ADMINISTRACIÓN
Y FINANZAS**
Gobierno Municipal de Durango



**INFORME PRELIMINAR
DICIEMBRE DE 2018**

GOBIERNO CIUDADANO
DURANGO



**ESTADO DE SITUACIÓN FINANCIERA
AL 31 DE DICIEMBRE DE 2018**

ACTIVO

PASIVO

ACTIVO CIRCULANTE

Efectivo y Equivalente de Efectivo		80,606,593.88
Efectivo	0.00	
Bancos Tesorería	40,886,261.72	
Depósitos de Fondos de Terceros	39,720,332.16	
Efectivo o Equivalente de Efectivo a Recibir		34,150,631.80
Cuentas por Cobrar a Corto Plazo	22,206,442.44	
Inversiones Financieras	224,521.40	
Deudores Diversos	8,845,210.23	
Prestamos Otorgados	2,874,457.73	
Derechos a Recibir Bienes o Servicios		0.00
Anticipos a Corto Plazo	0.00	
TOTAL DE ACTIVOS CIRCULANTES		114,757,225.68

ACTIVO NO CIRCULANTE

Bienes Inmuebles		2,283,101,562.21
Terrenos	1,800,377,624.26	
Edificios no Residenciales	283,063,355.16	
Infraestructura	161,209,001.34	
Construcciones en Proceso en Bienes de Dominio Público	38,451,581.45	
Acciones de Fomento	0.00	
Bienes Muebles		64,485,183.64
Mobiliario y Equipo de Administración	11,420,086.79	
Mobiliario y Equipo Educativo y Recreativo	2,827,630.40	
Equipo e Instrumental Médico y de Laboratorio	2,151,870.57	
Equipo de Transporte	22,963,618.84	
Equipo de Defensa y Seguridad	696,184.72	
Maquinaria, Otros Equipos y Herramientas	23,779,292.30	
Activos Biológicos	646,500.02	
Activos Intangibles		2,751,210.91
Software	2,751,210.91	
TOTAL DE ACTIVOS NO CIRCULANTES		2,350,337,956.76
TOTAL DE ACTIVO		2,465,095,182.44

PASIVO CIRCULANTE

Cuentas por Pagar a Corto Plazo		78,735,925.74
Servicios Personales	0.00	
Proveedores de Bienes y Servicios	23,102,695.33	
Otras Deudas por pagar	14,873,783.81	
Contratistas por Obras Públicas	12,071,617.54	
Retenciones y Contribuciones por Pagar a Corto Plazo	28,616,434.27	
Devoluciones de Contribuciones por pagar a Corto plazo	71,394.79	
Otras Cuentas por Pagar a Corto Plazo		50,050,000.00
Fondos y Bienes de Terceros en Garantía y/o Admón. a C.P.		0.00
Fondos de Fideicomisos, Mandatos y Contratos Análogos a	0.00	
Porción a Corto Plazo de la Deuda a Largo Plazo		0.00
Porción a Corto Plazo de la Deuda Pública Interna	0.00	
TOTAL PASIVO CIRCULANTE		128,785,925.74

PASIVO NO CIRCULANTE

Documentos Por pagar A Largo Plazo		3,160,234.06
Otros Documentos Por Pagar a Largo Plazo (Convenios)	3,160,234.06	
Deuda Pública a Largo Plazo		376,075,674.63
Deuda Pública Interna	376,075,674.63	
TOTAL DE PASIVO NO CIRCULANTE		379,235,908.69
TOTAL PASIVO		508,021,834.43

HACIENDA PÚBLICA/PATRIMONIO

Hacienda Pública/Patrimonio Contribuido		1,534,931,039.19
Donaciones De Capital	1,534,931,039.19	
Actualizaciones de Hacienda Pública/Patrimonio	0.00	
Hacienda Pública Patrimonio Generado		422,142,308.82
Patrimonio Acumulado	422,131,062.74	
Resultado del Ejercicio Ahorro/Desahorro	11,246.08	
HACIENDA PÚBLICA/PATRIMONIO TOTAL		1,957,073,348.01
TOTAL DE PASIVO Y HACIENDA PÚBLICA/PATRIMONIO TOTAL		2,465,095,182.44

PRESIDENTE MUNICIPAL

DR. JOSÉ RAMÓN ENRÍQUEZ HERRERA

DIRECTOR MPAL. DE ADMÓN Y FINANZAS

C.P. FELIPE DE JESÚS PEREDA AGUILAR

SÍNDICO MUNICIPAL

M.A.P. LUZ MARÍA GARIBAY AVITIA

ESTADO DE DURANGO
MUNICIPIO: DURANGO



**ESTADO DE SITUACIÓN FINANCIERA
AL 31 DE DICIEMBRE DE 2018**



ACTIVO

PASIVO

ACTIVO CIRCULANTE

Efectivo y Equivalente de Efectivo	80,606,593.88
Efectivo	0.00
Bancos Tesorería	40,886,261.72
Depósitos de Fondos de Terceros	39,720,332.16
Efectivo o Equivalente de Efectivo a Recibir	34,150,631.80
Cuentas por Cobrar a Corto Plazo	22,206,442.44
Inversiones Financieras	224,521.40
Deudores Diversos	8,845,210.23
Prestamos Otorgados	2,874,457.73
Derechos a Recibir Bienes o Servicios	0.00
Anticipos a Corto Plazo	0.00
TOTAL DE ACTIVOS CIRCULANTES	114,757,225.68

ACTIVO NO CIRCULANTE

Bienes Inmuebles	2,283,101,562.21
Terrenos	1,800,377,624.26
Edificios no Residenciales	283,063,355.16
Infraestructura	161,209,001.34
Construcciones en Proceso en Bienes de Dominio Público	38,451,581.45
Acciones de Fomento	0.00
Bienes Muebles	64,485,183.64
Mobiliario y Equipo de Administración	11,420,086.79
Mobiliario y Equipo Educativo y Recreativo	2,827,630.40
Equipo e Instrumental Médico y de Laboratorio	2,151,870.57
Equipo de Transporte	22,963,618.84
Equipo de Defensa y Seguridad	696,184.72
Maquinaria, Otros Equipos y Herramientas	23,779,292.30
Activos Biológicos	646,500.02
Activos Intangibles	2,751,210.91
Software	2,751,210.91
TOTAL DE ACTIVOS NO CIRCULANTES	2,350,337,956.76
TOTAL DE ACTIVO	2,465,095,182.44

PASIVO CIRCULANTE

Cuentas por Pagar a Corto Plazo	78,735,925.74
Servicios Personales	0.00
Proveedores de Bienes y Servicios	23,102,695.33
Otras Deudas por pagar	14,873,783.81
Contratistas por Obras Públicas	12,071,617.54
Retenciones y Contribuciones por Pagar a Corto Plazo	28,616,434.27
Devoluciones de Contribuciones por pagar a Corto plazo	71,394.79
Otras Cuentas por Pagar a Corto Plazo	50,050,000.00
Fondos y Bienes de Terceros en Garantía y/o Admón. a C.P.	0.00
Fondos de Fideicomisos, Mandatos y Contratos Análogos a	0.00
Porción a Corto Plazo de la Deuda a Largo Plazo	0.00
Porción a Corto Plazo de la Deuda Pública Interna	0.00
TOTAL PASIVO CIRCULANTE	128,785,925.74

PASIVO NO CIRCULANTE

Documentos Por pagar A Largo Plazo	3,160,234.06
Otros Documentos Por Pagar a Largo Plazo (Convenios)	3,160,234.06
Deuda Pública a Largo Plazo	376,075,674.63
Deuda Pública Interna	376,075,674.63
TOTAL DE PASIVO NO CIRCULANTE	379,235,908.69
TOTAL PASIVO	508,021,834.43

HACIENDA PÚBLICA/PATRIMONIO

Hacienda Pública/Patrimonio Contribuido	1,534,931,039.19
Donaciones De Capital	1,534,931,039.19
Actualizaciones de Hacienda Pública/Patrimonio	0.00
Hacienda Pública Patrimonio Generado	422,142,308.82
Patrimonio Acumulado	422,131,062.74
Resultado del Ejercicio Ahorro/Desahorro	11,246.08
HACIENDA PÚBLICA/PATRIMONIO TOTAL	1,957,073,348.01
TOTAL DE PASIVO Y HACIENDA PÚBLICA/PATRIMONIO TOTAL	2,465,095,182.44

PRESIDENTE MUNICIPAL

DR. JOSÉ RAMÓN ENRÍQUEZ HERRERA

DIRECTOR MPAL. DE ADMÓN Y FINANZAS

C.P. FELIPE DE JESÚS PEREDA AGUILAR

SÍNDICO MUNICIPAL

M.A.P. LUZ MARÍA GARIBAY AVTIA



**ESTADO DE ACTIVIDADES
DEL 01 DE ENERO AL 31 DE DICIEMBRE DE 2018**



INGRESOS Y OTROS BENEFICIOS

Ingresos de la Gestión

Impuestos

Impuesto Sobre los Ingresos	1,228,956.79
Impuestos Sobre el Patrimonio	302,162,342.96
Impuestos Sobre La Producción, El Consumo y las Transacciones	112,860,194.86
Accesorios de los Impuestos	56,564,501.12

472,815,995.73

Derechos

178,603,086.42

Productos de Tipo Corriente

16,014,467.30

Aprovechamientos de Tipo Corriente

58,066,340.90

Participaciones y Aportaciones

1,633,641,662.49

Participaciones	1,014,754,963.15
Aportaciones	478,598,699.00
Convenios	131,288,000.34
Otros Apoyos Extraordinarios	9,000,000.00

TOTAL DE INGRESOS

2,359,141,552.84

GASTOS Y OTRAS PERDIDAS

Gastos de Funcionamiento

1,679,229,595.85

Servicios Personales	932,998,298.69
Materiales y Suministros	157,455,617.03
Servicios Generales	588,775,680.13

Transferencias, Asignaciones, Subsidios y Otras Ayudas

332,490,862.94

Transferencias Otorgadas a Entidades Paraestatales	92,960,302.48
Subsidios y Subvenciones	184,225,121.82
Ayudas Sociales	54,177,594.03
Pensiones y Jubilaciones	1,127,844.61

Inversión Pública

301,169,481.15

Inversión Pública	301,169,481.15
-------------------	----------------

Intereses, comisiones y Otros Gastos de la Deuda Pública

37,038,689.61

Otros Gastos y Perdidas Extraordinarios

7,729,509.92

Bienes Muebles e Intangibles Menores

1,472,167.29

TOTAL DE GASTOS Y OTRAS PERDIDAS

2,359,130,306.76

AHORRO / DESAHORRO NETO DEL EJERCICIO

11,246.08

PRESIDENTE MUNICIPAL

DIRECTOR MPAL. DE ADMÓN Y FINANZAS

SÍNDICO MUNICIPAL

DR. JOSÉ RAMÓN ENRÍQUEZ HERRERA

C.P. FELIPE DE JESUS PEREDA AGUILAR

M.A.P. LUZ MARIA GARIBAY AVITIA

ESTADO DE DURANGO
MUNICIPIO: DURANGO



**ESTADO DE ACTIVIDADES
DEL 01 DE ENERO AL 31 DE DICIEMBRE DE 2018**

GOBIERNO CIUDADANO
DURANGO

INGRESOS Y OTROS BENEFICIOS

Ingresos de la Gestión

Impuestos

Impuesto Sobre los Ingresos	1,228,956.79
Impuestos Sobre el Patrimonio	302,162,342.96
Impuestos Sobre La Producción, El Consumo y las Transacciones	112,860,194.86
Accesorios de los Impuestos	56,564,501.12

472,815,995.73

Derechos

178,603,086.42

Productos de Tipo Corriente

16,014,467.30

Aprovechamientos de Tipo Corriente

58,066,340.90

Participaciones y Aportaciones

1,633,641,662.49

Participaciones	1,014,754,963.15
Aportaciones	478,598,699.00
Convenios	131,288,000.34
Otros Apoyos Extraordinarios	9,000,000.00

TOTAL DE INGRESOS

2,359,141,552.84

GASTOS Y OTRAS PERDIDAS

Gastos de Funcionamiento

1,679,229,595.85

Servicios Personales	932,998,298.69
Materiales y Suministros	157,455,617.03
Servicios Generales	588,775,680.13

Transferencias, Asignaciones, Subsidios y Otras Ayudas

332,490,862.94

Transferencias Otorgadas a Entidades Paraestatales	92,960,302.48
Subsidios y Subvenciones	184,225,121.82
Ayudas Sociales	54,177,594.03
Pensiones y Jubilaciones	1,127,844.61

Inversión Pública

301,169,481.15

Inversión Pública	301,169,481.15
-------------------	----------------

Intereses, comisiones y Otros Gastos de la Deuda Pública

37,038,689.61

Otros Gastos y Perdidas Extraordinarios

7,729,509.92

Bienes Muebles e Intangibles Menores

1,472,167.29

TOTAL DE GASTOS Y OTRAS PERDIDAS

2,359,130,306.76

AHORRO / DESAHORRO NETO DEL EJERCICIO

11,246.08

PRESIDENTE MUNICIPAL

DIRECTOR MPAL. DE ADMÓN Y FINANZAS

SÍNDICO MUNICIPAL

DR. JOSÉ RAMÓN ENRÍQUEZ HERRERA

C.P. FELIPE DE JESÚS PEREDA AGUILAR

M.A.P. LUZ MARÍA GARIBAY AVITIA

ESTADO DE DURANGO

MUNICIPIO: DURANGO



**ESTADO FLUJO DE EFECTIVO
DEL 01 ENERO AL 31 DE DICIEMBRE DE 2018**

FLUJO DE EFECTIVO DE LAS ACTIVIDADES DE GESTIÓN	
ORIGEN	2,359,141,552.84
IMPUESTOS	472,815,995.73
DERECHOS	178,603,086.42
PRODUCTOS DE TIPO CORRIENTE	16,014,467.30
APROVECHAMIENTOS DE TIPO CORRIENTE	58,066,340.90
PARTICIPACIONES Y APORTACIONES	
PARTICIPACIONES	1,014,754,963.15
APORTACIONES	478,598,699.00
CONVENIOS	131,288,000.34
OTROS APOYOS EXTRAORDINARIOS	<u>9,000,000.00</u>
APLICACIÓN	2,359,130,306.76
SERVICIOS PERSONALES	932,998,298.69
MATERIALES Y SUMINISTROS	157,455,617.03
SERVICIOS GENERALES	588,775,680.13
INVERSIÓN PÚBLICA	301,169,481.15
TRANSFERENCIAS, ASIGNACIONES Y SUBSIDIOS Y OTRAS AYUDAS	
TRANSFERENCIAS OTORGADAS A ENTIDADES PARAESTATALES	92,960,302.48
SUBSIDIOS Y SUBVENCIONES	184,225,121.82
AYUDAS SOCIALES	54,177,594.03
PENSIONES Y JUBILACIONES	1,127,844.61
INTERESES COMISIONES Y OTROS GASTOS DE LA DEUDA PÚBLICA	37,038,689.61
OTROS GASTOS Y PERDIDAS EXTRAORDINARIAS	7,729,509.92
BIENES MUEBLES E INTANGIBLES MENORES	<u>1,472,167.29</u>
FLUJO NETO DE EFECTIVO POR ACTIVIDAD DE OPERACIONES	11,246.08
FLUJO DE EFECTIVO DE LAS ACTIVIDADES DE INVERSIÓN	
ORIGEN	44,706,933.59
CONTRIBUCIONES DE CAPITAL	44,706,933.59
VENTA DE ACTIVOS FIJOS	<u>0.00</u>
APLICACIÓN	-118,938,291.59
BIENES INMUEBLES Y MUEBLES	-115,415,293.77
CONSTRUCCIONES EN PROCESO (OBRA PÚBLICA)	-3,522,997.82
OTROS	<u>0.00</u>
FLUJO NETO DE EFECTIVO POR ACTIVIDADES DE INVERSIÓN	-74,231,358.00
FLUJO DE EFECTIVO DE LAS ACTIVIDADES DE FINANCIAMIENTO	
ORIGEN	67,592,657.05
ENDEUDAMIENTO NETO	
INTERNO	36,666,666.66
INCREMENTO DE OTROS PASIVOS	19,793,297.63
DISMINUCIÓN DE ACTIVOS FINANCIEROS	<u>11,132,692.76</u>
APLICACIÓN	-6,167,120.22
INCREMENTO DE ACTIVOS FINANCIEROS	15,650,648.96
SERVICIO DE DEUDA	
INTERNO	-30,097,674.99
DISMINUCIÓN DE OTROS PASIVOS	<u>8,279,905.81</u>
FLUJO NETO DE EFECTIVO POR ACTIVIDADES DE FINANCIAMIENTO	61,425,536.83
INCREMENTO / DISMINUCIÓN META EN EL EFECTIVO Y EQUIVALENTE AL EFECTIVO	-12,794,575.09
EFFECTIVO Y EQUIVALENTE AL EFECTIVO AL INICIO DEL PERIODO	93,401,168.97
EFFECTIVO Y EQUIVALENTE AL EFECTIVO AL FINAL DEL PERIODO	<u><u>80,606,593.88</u></u>

PRESIDENTE MUNICIPAL

DIRECTOR MPAL DE ADMÓN Y FINANZAS

SÍNDICO MUNICIPAL

DR. JOSÉ RAMÓN ENRÍQUEZ HERRERA

C.P. FELIPE DE JESÚS PEREDA AGUILAR

M.A.P. LUZ MARÍA GARIBAY AVITIA

ESTADO DE DURANGO

MUNICIPIO: DURANGO



**ESTADO FLUJO DE EFECTIVO
DEL 01 ENERO AL 31 DE DICIEMBRE DE 2018**

FLUJO DE EFECTIVO DE LAS ACTIVIDADES DE GESTIÓN	
ORIGEN	2,359,141,552.84
IMPUESTOS	472,815,995.73
DERECHOS	178,603,086.42
PRODUCTOS DE TIPO CORRIENTE	16,014,467.30
APROVECHAMIENTOS DE TIPO CORRIENTE	58,066,340.90
PARTICIPACIONES Y APORTACIONES	
PARTICIPACIONES	1,014,754,963.15
APORTACIONES	478,598,699.00
CONVENIOS	131,288,000.34
OTROS APOYOS EXTRAORDINARIOS	<u>9,000,000.00</u>
APLICACIÓN	2,359,130,306.76
SERVICIOS PERSONALES	932,998,298.69
MATERIALES Y SUMINISTROS	157,455,617.03
SERVICIOS GENERALES	588,775,680.13
INVERSIÓN PÚBLICA	<u>301,169,481.15</u>
TRANSFERENCIAS, ASIGNACIONES Y SUBSIDIOS Y OTRAS AYUDAS	
TRANSFERENCIAS OTORGADAS A ENTIDADES PARAESTATALES	92,960,302.48
SUBSIDIOS Y SUBVENCIONES	184,225,121.82
AYUDAS SOCIALES	54,177,594.03
PENSIONES Y JUBILACIONES	1,127,844.61
INTERESES COMISIONES Y OTROS GASTOS DE LA DEUDA PÚBLICA	<u>37,038,689.61</u>
OTROS GASTOS Y PERDIDAS EXTRAORDINARIAS	7,729,509.92
BIENES MUEBLES E INTANGIBLES MENORES	<u>1,472,167.29</u>
FLUJO NETO DE EFECTIVO POR ACTIVIDAD DE OPERACIONES	11,246.08
FLUJO DE EFECTIVO DE LAS ACTIVIDADES DE INVERSIÓN	
ORIGEN	44,706,933.59
CONTRIBUCIONES DE CAPITAL	44,706,933.59
VENTA DE ACTIVOS FIJOS	<u>0.00</u>
APLICACIÓN	-118,938,291.59
BIENES INMUEBLES Y MUEBLES	-115,415,293.77
CONSTRUCCIONES EN PROCESO (OBRA PÚBLICA)	-3,522,997.82
OTROS	<u>0.00</u>
FLUJO NETO DE EFECTIVO POR ACTIVIDADES DE INVERSIÓN	-74,231,358.00
FLUJO DE EFECTIVO DE LAS ACTIVIDADES DE FINANCIAMIENTO	
ORIGEN	67,592,657.05
ENDEUDAMIENTO NETO	
INTERNO	36,666,666.66
INCREMENTO DE OTROS PASIVOS	19,793,297.63
DISMINUCIÓN DE ACTIVOS FINANCIEROS	<u>11,132,692.76</u>
APLICACIÓN	-6,167,120.22
INCREMENTO DE ACTIVOS FINANCIEROS	15,650,648.96
SERVICIO DE DEUDA	
INTERNO	-30,097,674.99
DISMINUCIÓN DE OTROS PASIVOS	<u>8,279,905.81</u>
FLUJO NETO DE EFECTIVO POR ACTIVIDADES DE FINANCIAMIENTO	61,425,536.83
INCREMENTO / DISMINUCIÓN NETA EN EL EFECTIVO Y EQUIVALENTE AL EFECTIVO	-12,794,575.09
EFFECTIVO Y EQUIVALENTE AL EFECTIVO AL INICIO DEL PERIODO	93,801,168.97
EFFECTIVO Y EQUIVALENTE AL EFECTIVO AL FINAL DEL PERIODO	<u>80,606,593.88</u>

PRESIDENTE MUNICIPAL

DIRECTOR MPAL DE ADMÓN Y FINANZAS

SÍNDICO MUNICIPAL

DR. JOSÉ RAMÓN ENRIQUEZ HERRERA

C.P. FELIPE DE JESÚS PARREDA AGUILAR

M.A.P. LUZ MARÍA GARIBAY AVITIA



MUNICIPIO DE DURANGO
ESTADO DE ACTIVIDADES
MES: DICIEMBRE 2018
CONSOLIDADO



	TESORERIA	FORT. RAMO 33	PART. FED. 2018	ITAS	FORTASEG 2018	INFR. R33 2017	INFR. R33 2018	CONSOLIDADO
EXISTENCIAS INICIALES	3,219,830.88	18,570,069.34	206,795,555.76		12,089,832.02	4,335.06	79,981,326.08	320,680,949.14
INGRESOS Y OTROS BENEFICIOS								
INGRESOS DE LA GESTION								
IMPUESTOS	67,435,592.89	0.00	0.00		0.00	0.00	0.00	67,435,592.89
DERECHOS	19,869,897.30	0.00	0.00		0.00	0.00	0.00	19,869,897.30
PRODUCTOS DE TIPO CORRIENTE	608,746.45	3,568.37	38,869.89		98,247.55	-248.60	32,863.49	782,047.15
APROVECHAMIENTOS DE TIPO CORRIENTE	5,990,662.64	3.96	0.00		0.00	0.00	11,887.69	6,002,554.29
PARTICIPACIONES Y APORTACIONES	16,974,519.45	33,220,373.00	147,442,070.33		0.00	0.00	0.00	197,636,962.78
TOTAL INGRESOS	110,879,418.73	33,223,945.33	147,480,940.22		98,247.55	-248.60	44,751.18	291,727,054.41
GASTOS Y OTRAS PERDIDAS								
GASTOS DE FUNCIONAMIENTO								
SERVICIOS PERSONALES	65,629,190.12	30,787,198.78	63,709,395.00		0.00	0.00	0.00	160,125,783.90
MATERIALES Y SUMINISTROS	-13,796,577.37	3,121,862.23	8,538,365.54		8,142,726.72	0.00	0.00	6,006,377.12
SERVICIOS GENERALES	50,564,954.28	17,982,706.95	38,940,141.85		1,325,580.57	0.00	17.40	108,813,401.05
INVERSIÓN PÚBLICA	220,167,876.24	0.00	0.00		0.00	974,939.45	80,026,665.46	301,169,481.15
TRANSFERENCIAS, ASIGNACIONES, SUBSIDIOS Y OTRAS AYUDAS	52,510,301.72	0.00	133,400.00		0.00	0.00	0.00	52,643,701.72
INTERESES, COMISIONES Y OTROS GASTOS DE LA DEUDA PUBLICA	0.00	0.00	6,260,351.44		0.00	0.00	0.00	6,260,351.44
OTROS GASTOS Y PERDIDAS EXTRAORDINARIOS	-22,928,106.26	0.00	0.00		0.00	0.00	0.00	-22,928,106.26
BIENES MUEBLES E INTANGIBLES MENORES	285,767.35	0.00	0.00		0.00	0.00	0.00	285,767.35
TOTAL DE GASTOS Y PERDIDAS	352,433,406.08	51,891,767.96	117,581,653.83		9,468,307.29	974,939.45	80,026,682.86	612,376,757.47
AHORRO Y DESAHORRO NETO DEL EJERCICIO	-238,334,156.47	-97,753.29	236,694,842.15		2,719,772.28	-970,852.99	-605.60	11,246.08

PRESIDENTE
DR. JOSE RAMON ENRIQUEZ HERRERA

DURANGO, DGO. ENERO 15 DEL 2019

TESORERO
C.P. FELIPE DE JESÚS PEREDA AGUILAR


SINDICO
M.A.P. LUZ MARÍA GARIBAY AVITIA




MUNICIPIO DE DURANGO
ESTADO DE ACTIVIDADES
MES: DICIEMBRE 2018
CONSOLIDADO


GOBIERNO CIUDADANO
DURANGO

	TESORERÍA	FORT. RAMO 33	PART. FED. 2018	ITAE FORTASEG 2018	INFR. R33 2017	INFR. R33 2018	CONSOLIDADO
EXISTENCIAS INICIALES	3,219,830.88	18,570,069.34	206,795,555.78	12,049,832.02	4,335.06	79,981,326.08	320,660,949.14
INGRESOS Y OTROS BENEFICIOS							
INGRESOS DE LA GESTION							
IMPUESTOS	67,435,592.89	0.00	0.00	0.00	0.00	0.00	67,435,592.89
DERECHOS	19,869,897.30	0.00	0.00	0.00	0.00	0.00	19,869,897.30
PRODUCTOS DE TIPO CORRIENTE	608,746.45	3,568.37	38,869.89	98,247.55	-248.60	32,863.49	782,047.15
APROVECHAMIENTOS DE TIPO CORRIENTE	5,990,662.64	3.96	0.00	0.00	0.00	11,887.69	6,002,554.29
PARTICIPACIONES Y APORTACIONES	16,974,519.45	33,220,373.00	147,442,070.33	0.00	0.00	0.00	197,636,962.78
TOTAL INGRESOS	110,879,418.73	33,223,945.33	147,480,540.22	98,247.55	-248.60	44,751.18	291,727,054.41
GASTOS Y OTRAS PERDIDAS							
GASTOS DE FUNCIONAMIENTO							
SERVICIOS PERSONALES	65,629,190.12	30,787,198.78	63,709,395.00	0.00	0.00	0.00	160,125,783.90
MATERIALES Y SUMINISTROS	-13,796,577.37	3,121,862.23	8,538,365.54	8,142,726.72	0.00	0.00	6,008,377.12
SERVICIOS GENERALES	50,564,954.28	17,982,706.95	38,940,141.85	1,325,580.57	0.00	17.40	108,813,401.05
INVERSIÓN PÚBLICA	220,167,876.24	0.00	0.00	0.00	974,939.45	80,026,665.46	301,169,481.15
TRANSFERENCIAS, ASIGNACIONES, SUBSIDIOS Y OTRAS AYUDAS	52,510,301.72	0.00	133,400.00	0.00	0.00	0.00	52,643,701.72
INTERESES, COMISIONES Y OTROS GASTOS DE LA DEUDA PÚBLICA	0.00	0.00	6,260,351.44	0.00	0.00	0.00	6,260,351.44
OTROS GASTOS Y PERDIDAS EXTRAORDINARIOS	-22,928,106.26	0.00	0.00	0.00	0.00	0.00	-22,928,106.26
BIENES MUEBLES E INTANGIBLES MENORES	285,767.35	0.00	0.00	0.00	0.00	0.00	285,767.35
TOTAL DE GASTOS Y PERDIDAS	352,433,406.08	51,891,767.96	117,581,653.83	9,468,307.29	974,939.45	80,026,665.86	612,376,757.47
AHORRO Y DESAHORRO NETO DEL EJERCICIO	-238,334,156.47	-97,753.29	236,694,842.15	2,719,772.28	-970,852.99	-605.60	11,246.08


PRESIDENTE
DR. JOSÉ RAMÓN ENRIQUEZ HERRERA

DURANGO, DGO. ENERO 15 DEL 2019


TESORERO
C.P. FELIPE DE JESÚS PEREDA AGUILAR


SINDICO
M.A.P. LUZ MARÍA GARIBAY AVITIA



MUNICIPIO DE DURANGO
ESTADO DE ACTIVIDADES (INGRESOS)
MES: DICIEMBRE 2018
CONSOLIDADO



	TESORERÍA	FORT. RAMO 33	PART. FED. 2018	FORTASEG 2018	INFR. R33 2017	INFR. R33 2018	CONSOLIDADO
PRODUCTOS NO COMPRENDIDOS EN LA LEY DE INGRESOS DE E.J. ANT.	0.00	-600.00	0.00	0.00	0.00	0.00	-600.00
Productos No Comprendidos en la Ley de Ingresos de E.J. Ant.	0.00	-600.00	0.00	0.00	0.00	0.00	-600.00
PRODUCTOS DE TIPO CORRIENTE	608,746.45	3,568.37	38,869.89	98,247.55	-248.60	32,863.49	782,047.15
APROVECHAMIENTOS	5,990,662.64	3.96	0.00	0.00	0.00	11,887.69	6,002,554.29
Multas Municipales	6,039,817.15	0.00	0.00	0.00	0.00	0.00	6,039,817.15
Donativos y Aportaciones	25,297.74	0.00	0.00	0.00	0.00	0.00	25,297.74
No Especificados	-74,452.25	3.96	0.00	0.00	0.00	11,887.69	-62,560.60
Por Enajenación de Bienes Muebles e Inmuebles Municipales	0.00	0.00	0.00	0.00	0.00	0.00	0.00
ACCESORIOS DE LOS APROVECHAMIENTOS	0.00	0.00	0.00	0.00	0.00	0.00	0.00
Gastos de Ejecución de los Aprovechamientos	0.00	0.00	0.00	0.00	0.00	0.00	0.00
OTROS APROVECHAMIENTOS	0.00	0.00	0.00	0.00	0.00	0.00	0.00
Otros Aprovechamientos	0.00	0.00	0.00	0.00	0.00	0.00	0.00
APROVECHAMIENTOS DE TIPO CORRIENTE	5,990,662.64	3.96	0.00	0.00	0.00	11,887.69	6,002,554.29
PARTICIPACIONES	0.00	0.00	147,442,070.33	0.00	0.00	0.00	147,442,070.33
Fondo General de Participaciones	0.00	0.00	81,883,622.92	0.00	0.00	0.00	81,883,622.92
Fondo de Fiscalización	0.00	0.00	3,475,604.90	0.00	0.00	0.00	3,475,604.90
Fondo de Fomento Municipal	0.00	0.00	31,091,870.39	0.00	0.00	0.00	31,091,870.39
Impuesto Sobre Tenencia y Uso de Vehículos	0.00	0.00	0.00	0.00	0.00	0.00	0.00
Impuesto Especial Sobre Productos y Servicios	0.00	0.00	3,630,433.05	0.00	0.00	0.00	3,630,433.05
Impuesto Especial Sobre Productos y Servicios, Por Venta de Gasolina y Diésel	0.00	0.00	4,540,372.86	0.00	0.00	0.00	4,540,372.86
Impuesto Sobre Automóviles Nuevos	0.00	0.00	1,931,465.41	0.00	0.00	0.00	1,931,465.41
Fondo de Compensación ISAN	0.00	0.00	219,602.80	0.00	0.00	0.00	219,602.80
Fondo Estatal	0.00	0.00	2,332,636.00	0.00	0.00	0.00	2,332,636.00
Fondo de Impuesto Sobre la Renta	0.00	0.00	18,336,462.00	0.00	0.00	0.00	18,336,462.00
APORTACIONES	0.00	33,220,373.00	0.00	0.00	0.00	0.00	33,220,373.00
Fondo de Aportaciones Para el Fortalecimiento de los Municipios	0.00	33,220,373.00	0.00	0.00	0.00	0.00	33,220,373.00
Fondo de Aportaciones Para la Infraestructura Social Municipal	0.00	0.00	0.00	0.00	0.00	0.00	0.00
CONVENIOS	16,974,519.45	0.00	0.00	0.00	0.00	0.00	16,974,519.45
Convenios	16,974,519.45	0.00	0.00	0.00	0.00	0.00	16,974,519.45
PARTICIPACIONES Y APORTACIONES	16,974,519.45	33,220,373.00	147,442,070.33	0.00	0.00	0.00	197,636,962.78
OTROS INGRESOS Y BENEFICIOS	0.00	0.00	0.00	0.00	0.00	0.00	0.00
Otros Ingresos	0.00	0.00	0.00	0.00	0.00	0.00	0.00
OTROS INGRESOS Y BENEFICIOS	0.00	0.00	0.00	0.00	0.00	0.00	0.00
SUMA TOTAL DE LOS INGRESOS	110,879,418.73	33,223,945.33	147,480,940.22	98,247.55	-248.60	44,751.18	291,727,054.41

DURANGO, DGO, ENERO 15 DEL 2019

TESORERO
 C.P. FELIPE DE JESÚS PEREDA AGUILAR



MUNICIPIO DE DURANGO
ESTADO DE ACTIVIDADES (INGRESOS)
MES: DICIEMBRE 2018
CONSOLIDADO

GOBIERNO CIUDADANO
DURANGO

	TESORERÍA	FORT. RAMO 33	PART. FED. 2018	FORTASEG 2018	INFR. R33 2017	INFR. R33 2018	CONSOLIDADO
PRODUCTOS NO COMPRENDIDOS EN LA LEY DE INGRESOS DE E.J. ANT.	0.00	-600.00	0.00	0.00	0.00	0.00	-600.00
Productos No Comprendidos en la Ley de Ingresos de E.J. Ant.	0.00	-600.00	0.00	0.00	0.00	0.00	-600.00
PRODUCTOS DE TIPO CORRIENTE	608,746.45	3,568.37	38,869.89	98,247.55	-248.60	32,883.49	782,047.15
APROVECHAMIENTOS	5,990,662.84	3.96	0.00	0.00	0.00	11,887.69	6,002,554.29
Multas Municipales	6,039,817.15	0.00	0.00	0.00	0.00	0.00	6,039,817.15
Donativos y Aportaciones	25,297.74	0.00	0.00	0.00	0.00	0.00	25,297.74
No Especificados	-74,452.25	3.96	0.00	0.00	0.00	11,887.69	-62,560.60
Por Enajenación de Bienes Muebles e Inmuebles Municipales	0.00	0.00	0.00	0.00	0.00	0.00	0.00
ACCESORIOS DE LOS APROVECHAMIENTOS	0.00	0.00	0.00	0.00	0.00	0.00	0.00
Gastos de Ejecución de los Aprovechamientos	0.00	0.00	0.00	0.00	0.00	0.00	0.00
OTROS APROVECHAMIENTOS	0.00	0.00	0.00	0.00	0.00	0.00	0.00
Otros Aprovechamientos	0.00	0.00	0.00	0.00	0.00	0.00	0.00
APROVECHAMIENTOS DE TIPO CORRIENTE	5,990,662.84	3.96	0.00	0.00	0.00	11,887.69	6,002,554.29
PARTICIPACIONES	0.00	0.00	147,442,070.33	0.00	0.00	0.00	147,442,070.33
Fondo General de Participaciones	0.00	0.00	81,883,822.92	0.00	0.00	0.00	81,883,822.92
Fondo de Fiscalización	0.00	0.00	3,475,604.90	0.00	0.00	0.00	3,475,604.90
Fondo de Fomento Municipal	0.00	0.00	31,091,870.39	0.00	0.00	0.00	31,091,870.39
Impuesto Sobre Tenencia y Uso de Vehículos	0.00	0.00	0.00	0.00	0.00	0.00	0.00
Impuesto Especial Sobre Productos y Servicios	0.00	0.00	3,630,433.05	0.00	0.00	0.00	3,630,433.05
Impuesto Especial Sobre Productos y Servicios, Por Venta de Gasolina y Diesel	0.00	0.00	4,540,372.86	0.00	0.00	0.00	4,540,372.86
Impuesto Sobre Automóviles Nuevos	0.00	0.00	1,931,465.41	0.00	0.00	0.00	1,931,465.41
Fondo de Compensación ISAN	0.00	0.00	219,602.80	0.00	0.00	0.00	219,602.80
Fondo Estatal	0.00	0.00	2,332,636.00	0.00	0.00	0.00	2,332,636.00
Fondo de Impuesto Sobre la Renta	0.00	0.00	18,336,482.00	0.00	0.00	0.00	18,336,482.00
APORTACIONES	0.00	33,220,373.00	0.00	0.00	0.00	0.00	33,220,373.00
Fondo de Aportaciones Para el Fortalecimiento de los Municipios	0.00	33,220,373.00	0.00	0.00	0.00	0.00	33,220,373.00
Fondo de Aportaciones Para la Infraestructura Social Municipal	0.00	0.00	0.00	0.00	0.00	0.00	0.00
CONVENIOS	16,974,519.45	0.00	0.00	0.00	0.00	0.00	16,974,519.45
Convenios	16,974,519.45	0.00	0.00	0.00	0.00	0.00	16,974,519.45
PARTICIPACIONES Y APORTACIONES	16,974,519.45	33,220,373.00	147,442,070.33	0.00	0.00	0.00	197,636,962.78
OTROS INGRESOS Y BENEFICIOS	0.00	0.00	0.00	0.00	0.00	0.00	0.00
Otros Ingresos	0.00	0.00	0.00	0.00	0.00	0.00	0.00
OTROS INGRESOS Y BENEFICIOS	0.00	0.00	0.00	0.00	0.00	0.00	0.00
SUMA TOTAL DE LOS INGRESOS	110,879,418.73	33,220,945.33	147,480,940.22	98,247.55	-248.60	44,751.18	291,727,054.41

DURANGO, DGO, ENERO 15 DEL 2019

TESORERO
 C.P. FELIPE DE JESÚS PEREDA AGUILAR



MUNICIPIO DE DURANGO
ESTADO DE ACTIVIDADES (GASTOS)
MES: DICIEMBRE 2018
CONSOLIDADO



	TESORERIA	FORT. RAMO 33	PART. FED. 2018	FORTASEG 2018	INFR. R33 2017	INFR. R33 2018	CONSOLIDADO
GASTOS Y OTRAS PERDIDAS							
GASTOS DE FUNCIONAMIENTO							
REMUNERACIONES AL PERSONAL DE CARÁCTER PERMANENTE	951,855.49	4,889,211.76	27,813,400.93	0.00	0.00	0.00	33,654,468.18
Dietas	0.00	0.00	511,024.00	0.00	0.00	0.00	511,024.00
Sueldo Base al Personal Permanente	951,855.49	4,889,211.76	27,302,376.93	0.00	0.00	0.00	33,143,444.18
REMUNERACIONES AL PERSONAL DE CARACTER TRANSITORIO	2,562,151.52	309,294.00	6,411,186.00	0.00	0.00	0.00	9,282,611.52
Honorarios y Asimilables a Salarios	2,445,459.52	0.00	0.00	0.00	0.00	0.00	2,445,459.52
Sueldo Base al Personal Eventual	116,692.00	309,294.00	6,371,686.00	0.00	0.00	0.00	6,797,652.00
Retribuciones por Servicios de Carácter social	0.00	0.00	39,500.00	0.00	0.00	0.00	39,500.00
REMUNERACIONES ADICIONALES Y ESPECIALES	58,273,314.38	20,124,410.36	8,785,065.65	0.00	0.00	0.00	87,182,790.39
Prima Vacacional, Dominical y Gratificación de Fin de Año	56,552,383.25	19,119,119.25	89,008.03	0.00	0.00	0.00	75,760,510.53
Horas Extraordinarias	179,992.31	0.00	1,106,332.27	0.00	0.00	0.00	1,286,324.58
Compensaciones	1,540,938.82	1,005,291.11	7,589,725.35	0.00	0.00	0.00	10,135,955.28
SEGURIDAD SOCIAL	287,727.36	-748,452.60	9,685,404.19	0.00	0.00	0.00	9,204,678.95
Aportaciones de Seguridad Social	140,703.01	-748,358.28	5,177,784.90	0.00	0.00	0.00	4,570,129.63
Aportaciones al Sistema para el Retiro	147,024.35	-94.32	4,487,619.29	0.00	0.00	0.00	4,634,549.32
Aportaciones para Seguros	0.00	0.00	0.00	0.00	0.00	0.00	0.00
OTRAS PRESTACIONES SOCIALES Y ECONOMICAS	3,554,141.37	6,212,735.26	11,034,358.23	0.00	0.00	0.00	20,801,234.86
Indemnizaciones	1,134,575.30	-35,785.80	0.00	0.00	0.00	0.00	1,098,789.50
Prestaciones Contractuales	7,689.24	1,818,375.23	3,109,697.91	0.00	0.00	0.00	4,935,762.38
Apoyo a la Capacitación de los Servidores Públicos	24,592.00	0.00	22,500.00	0.00	0.00	0.00	47,092.00
Otras Prestaciones Sociales y Económicas	2,387,284.83	4,430,145.83	7,902,160.32	0.00	0.00	0.00	14,719,590.98
SERVICIOS PERSONALES	65,629,190.12	30,787,198.78	63,709,395.00	0.00	0.00	0.00	160,125,783.90
MATERIALES DE ADMINISTRACIÓN Y EMISIÓN DE DOCUMENTOS	2,118,930.26	21,264.80	0.00	0.00	0.00	0.00	2,140,195.06
Materiales, Útiles y Equipos Menores de Oficina	469,825.34	11,867.48	0.00	0.00	0.00	0.00	481,692.82
Materiales y Útiles de Impresión y Reproducción	23,027.10	0.00	0.00	0.00	0.00	0.00	23,027.10
Materiales, Útiles y Equipos Menores de Tecnología de Información y Com.	805,383.05	9,397.32	0.00	0.00	0.00	0.00	814,780.37
Material Impreso e Información Digital	28,548.00	0.00	0.00	0.00	0.00	0.00	28,548.00
Material de Limpieza	788,548.84	0.00	0.00	0.00	0.00	0.00	788,548.84
Material y Útiles de Enseñanza	2,949.93	0.00	0.00	0.00	0.00	0.00	2,949.93
Materiales para el Registro e Identificación de Bienes y Personas	650.00	0.00	0.00	0.00	0.00	0.00	650.00
ALIMENTOS Y UTENSILIOS	4,992,959.00	0.00	0.00	0.00	0.00	0.00	4,992,959.00
Productos Alimenticios para Personas	2,279,260.00	0.00	0.00	0.00	0.00	0.00	2,279,260.00
Productos Alimenticios para Animales	2,713,699.00	0.00	0.00	0.00	0.00	0.00	2,713,699.00
Utensilios para el Servicio de Alimentación	0.00	0.00	0.00	0.00	0.00	0.00	0.00
MATERIALES Y ARTICULOS DE CONSTRUCCIÓN Y REPARACIÓN	-26,456,711.92	0.00	0.00	0.00	0.00	0.00	-26,456,711.92
Productos Mnerales No Metálicos	-27,713,961.25	0.00	0.00	0.00	0.00	0.00	-27,713,961.25
Cementos y Productos de Concreto	-472,395.76	0.00	0.00	0.00	0.00	0.00	-472,395.76
Cal, Yeso y Productos de Yeso	67,255.36	0.00	0.00	0.00	0.00	0.00	67,255.36
Madera y Productos de Madera	77,909.55	0.00	0.00	0.00	0.00	0.00	77,909.55
Vidrio y Productos de Vidrio	0.00	0.00	0.00	0.00	0.00	0.00	0.00
Material Eléctrico y Electrónico	836,941.60	0.00	0.00	0.00	0.00	0.00	836,941.60
Artículos Metálicos para la Construcción	177,114.62	0.00	0.00	0.00	0.00	0.00	177,114.62
Materiales Complementarios	43,723.83	0.00	0.00	0.00	0.00	0.00	43,723.83
Otros Materiales y Artículos de Construcción y Reparación	526,700.13	0.00	0.00	0.00	0.00	0.00	526,700.13
PRODUCTOS QUIMICOS, FARMACEUTICOS Y DE LABORATORIO	3,812,945.13	0.00	0.00	0.00	0.00	0.00	3,812,945.13
Productos Químicos Básicos	591,739.53	0.00	0.00	0.00	0.00	0.00	591,739.53
Fertilizantes, Pesticidas y Otros Agroquímicos	1,180.51	0.00	0.00	0.00	0.00	0.00	1,180.51
Medicinas y Productos Farmacéuticos	3,072,267.18	0.00	0.00	0.00	0.00	0.00	3,072,267.18
Materiales, Accesorios y Suministros Médicos	62,559.93	0.00	0.00	0.00	0.00	0.00	62,559.93
Materiales y Accesorios de Laboratorio	0.00	0.00	0.00	0.00	0.00	0.00	0.00
Fibras Sintéticas, Hules, Plásticos y Derivados	85,197.98	0.00	0.00	0.00	0.00	0.00	85,197.98
Otros Productos Químicos	0.00	0.00	0.00	0.00	0.00	0.00	0.00
COMBUSTIBLES, LUBRICANTES Y ADITIVOS	52,341.89	2,667,098.70	7,553,146.65	0.00	0.00	0.00	10,272,585.24
Combustibles, Lubricantes y Aditivos	52,341.89	2,667,098.70	7,553,146.65	0.00	0.00	0.00	10,272,585.24
VESTUARIO, BLANCOS, PRENDAS DE PROTECCIÓN Y ARTICULO:	-580,375.67	0.00	0.00	8,142,726.72	0.00	0.00	7,562,351.05
Vestuario y Uniformes	1,614,841.08	0.00	0.00	5,742,733.12	0.00	0.00	7,357,574.20



MUNICIPIO DE DURANGO
ESTADO DE ACTIVIDADES (GASTOS)
MES: DICIEMBRE 2018
CONSOLIDADO



	TESORERÍA	FORT. RAMO 33	PART. FED. 2018	FORTASEG 2018	INFR. R33 2017	INFR. R33 2018	CONSOLIDADO
Otros Mobiliarios y Equipos de Administración	8,085.20	0.00	0.00	0.00	0.00	0.00	8,085.20
MOBILIARIO EDUCACIONAL Y RECREATIVO	0.00	0.00	0.00	0.00	0.00	0.00	108,889.20
Equipos y Aparatos Audiovisuales	0.00	0.00	0.00	0.00	0.00	0.00	0.00
Cámaras Fotográficas y de Vídeo	0.00	0.00	0.00	0.00	0.00	0.00	0.00
Otro Mobiliario Educativo y Recreativo	108,889.20	0.00	0.00	0.00	0.00	0.00	108,889.20
EQUIPO E INSTRUMENTAL MEDICO Y DE LABORATORIO	0.00	0.00	0.00	0.00	0.00	0.00	0.00
Equipo Médico y de Laboratorio	0.00	0.00	0.00	0.00	0.00	0.00	0.00
MAQUINARIA, OTROS EQUIPOS Y HERRAMIENTAS	4,761.71	0.00	0.00	0.00	0.00	0.00	7,561.72
Maquinaria y Equipo Industrial	2,800.01	0.00	0.00	0.00	0.00	0.00	2,800.01
Equipos de Comunicación y Telecomunicación	1,902.40	0.00	0.00	0.00	0.00	0.00	1,902.40
Equipos de Generación Eléctrica, Aparatos y Accesorios Eléctricos	0.00	0.00	0.00	0.00	0.00	0.00	0.00
Herramientas y Maquinas Herramienta	2,859.31	0.00	0.00	0.00	0.00	0.00	2,859.31
Otros Equipos	0.00	0.00	0.00	0.00	0.00	0.00	0.00
BIENES MUEBLES E INTANGIBLES MENORES	174,078.14	0.00	0.00	0.00	0.00	0.00	285,767.35
SUMA TOTAL DE EGRESOS	132,153,840.83	51,891,767.96	117,581,653.83	9,468,307.29	0.00	80,026,682.86	612,376,757.47

DURANGO, DGO., ENERO 15 DEL 2019



TESORERO
C.P. FELIPE DE JESUS PEREDA AGUILAR



MUNICIPIO DE DURANGO
 ESTADO DE ACTIVIDADES (GASTOS)
 MES: DICIEMBRE 2018
 CONSOLIDADO



	TESORERÍA	FORT. RAMO 33	PART. FED. 2018	FORTASEG 2018	INFR. R33 2017	INFR. R33 2018	CONSOLIDADO
Otros Mobiliarios y Equipos de Administración	8,085.20	0.00	0.00	0.00	0.00	0.00	8,085.20
MOBILIARIO EDUCACIONAL Y RECREATIVO	0.00	0.00	0.00	0.00	0.00	0.00	108,889.20
Equipos y Aparatos Audiovisuales	0.00	0.00	0.00	0.00	0.00	0.00	0.00
Cámaras Fotográficas y de Video	0.00	0.00	0.00	0.00	0.00	0.00	0.00
Otro Mobiliario Educativo y Recreativo	108,889.20	0.00	0.00	0.00	0.00	0.00	108,889.20
EQUIPO E INSTRUMENTAL MEDICO Y DE LABORATORIO	0.00	0.00	0.00	0.00	0.00	0.00	0.00
Equipo Médico y de Laboratorio	0.00	0.00	0.00	0.00	0.00	0.00	0.00
MAQUINARIA, OTROS EQUIPOS Y HERRAMIENTAS	4,761.71	0.00	0.00	0.00	0.00	0.00	7,561.72
Maquinaria y Equipo Industrial	2,800.01	0.00	0.00	0.00	0.00	0.00	2,800.01
Equipos de Comunicación y Telecomunicación	1,902.40	0.00	0.00	0.00	0.00	0.00	1,902.40
Equipos de Generación Eléctrica, Aparatos y Accesorios Eléctricos	0.00	0.00	0.00	0.00	0.00	0.00	0.00
Herramientas y Maquinas Herramienta	2,859.31	0.00	0.00	0.00	0.00	0.00	2,859.31
Otros Equipos	0.00	0.00	0.00	0.00	0.00	0.00	0.00
BIENES MUEBLES E INTANGIBLES MENORES	174,076.14	0.00	0.00	0.00	0.00	0.00	285,767.35
SUMA TOTAL DE EGRESOS	132,153,840.63	51,891,767.96	117,581,653.83	9,468,307.29	0.00	60,026,682.86	612,376,757.47

DURANGO, DGO. ENERO 15 DEL 2019

TESORERO
 C.P. FELIPE DE JESÚS PEREDA AGUILAR



MUNICIPIO DE DURANGO
DIRECCIÓN MUNICIPAL DE ADMINISTRACIÓN Y FINANZAS
ESTADO DE DEUDA PÚBLICA AL 31 DE DICIEMBRE DE 2018
(DEUDA A LARGO PLAZO)



DEUDA PÚBLICA AL 1o. DE NOVIEMBRE DE 2018

381,703,583.28

BANOBRAS		326,914,595.71
CRÉDITO No. 7725	REESTRUCTURACIÓN	70,517,058.88
CRÉDITO No. 7726	REESTRUCTURACIÓN	35,989,952.31
CRÉDITO No. 8708	INVERSIONES PÚBLICAS PRODUCTIVAS	36,651,028.65
CRÉDITO No. 8752	INVERSIONES PÚBLICAS PRODUCTIVAS	51,655,701.00
CRÉDITO No. 8934	INVERSIONES PÚBLICAS PRODUCTIVAS	34,154,668.80
CRÉDITO No. 9676	INVERSIONES PÚBLICAS PRODUCTIVAS	37,168,203.81
CRÉDITO No. 11226	INVERSIONES PÚBLICAS PRODUCTIVAS	34,176,945.69
CRÉDITO No. 11870	INVERSIONES PÚBLICAS PRODUCTIVAS	26,601,036.57
BANORTE		54,788,987.57
CRÉDITO No. 7823	INVERSIONES PÚBLICAS PRODUCTIVAS	29,213,548.00
CRÉDITO No. 9030	INVERSIONES PÚBLICAS PRODUCTIVAS	<u>25,575,439.57</u>

(-) AMORTIZACIÓN DEUDA PÚBLICA EN EL PERIODO
DEL 1o. DE NOVIEMBRE AL 31 DE DICIEMBRE DE 2018

5,627,908.65

BANOBRAS		4,440,379.65
CRÉDITO No. 7725	REESTRUCTURACION	1,073,044.52
CRÉDITO No. 7726	REESTRUCTURACIÓN	547,652.19
CRÉDITO No. 8708	INVERSIONES PÚBLICAS PRODUCTIVAS	558,105.06
CRÉDITO No. 8752	INVERSIONES PÚBLICAS PRODUCTIVAS	64,488.00
CRÉDITO No. 8934	INVERSIONES PÚBLICAS PRODUCTIVAS	799,269.40
CRÉDITO No. 9676	INVERSIONES PÚBLICAS PRODUCTIVAS	702,190.59
CRÉDITO No. 11226	INVERSIONES PÚBLICAS PRODUCTIVAS	413,535.35
CRÉDITO No. 11870	INVERSIONES PÚBLICAS PRODUCTIVAS	282,094.54
BANORTE		1,187,529.00
CRÉDITO No. 7823	INVERSIONES PÚBLICAS PRODUCTIVAS	842,694.00
CRÉDITO No. 9030	INVERSIONES PÚBLICAS PRODUCTIVAS	<u>344,835.00</u>

DEUDA PÚBLICA AL 31 DE DICIEMBRE DE 2018

376,075,674.63

BANOBRAS		322,474,216.06
CRÉDITO No. 7725	REESTRUCTURACIÓN	69,444,014.36
CRÉDITO No. 7726	REESTRUCTURACIÓN	35,442,300.12
CRÉDITO No. 8708	INVERSIONES PÚBLICAS PRODUCTIVAS	36,092,923.59
CRÉDITO No. 8752	INVERSIONES PÚBLICAS PRODUCTIVAS	51,591,213.00
CRÉDITO No. 8934	INVERSIONES PÚBLICAS PRODUCTIVAS	33,355,399.40
CRÉDITO No. 9676	INVERSIONES PÚBLICAS PRODUCTIVAS	36,466,013.22
CRÉDITO No. 11226	INVERSIONES PÚBLICAS PRODUCTIVAS	33,763,410.34
CRÉDITO No. 11870	INVERSIONES PÚBLICAS PRODUCTIVAS	26,318,942.03



MUNICIPIO DE DURANGO
DIRECCIÓN MUNICIPAL DE ADMINISTRACIÓN Y FINANZAS
ESTADO DE DEUDA PUBLICA AL 31 DE DICIEMBRE DE 2018
(DEUDA A LARGO PLAZO)



BANORTE		53,601,458.57
CRÉDITO No. 7823	INVERSIONES PÚBLICAS PRODUCTIVAS	28,370,854.00
CRÉDITO No. 9030	INVERSIONES PÚBLICAS PRODUCTIVAS	<u>25,230,604.57</u>

DURANGO, DGO. 15 DE ENERO DE 2019

DIRECTOR MUNICIPAL DE ADMINISTRACIÓN Y FINANZAS
C.P. FELIPE DE JESÚS PEREDA AGUILAR



MUNICIPIO DE DURANGO
DIRECCIÓN MUNICIPAL DE ADMINISTRACIÓN Y FINANZAS
ESTADO DE DEUDA PUBLICA AL 31 DE DICIEMBRE DE 2018
(DEUDA A LARGO PLAZO)



BANORTE		53,601,458.57
CRÉDITO No. 7823	INVERSIONES PÚBLICAS PRODUCTIVAS	28,370,854.00
CRÉDITO No. 9030	INVERSIONES PÚBLICAS PRODUCTIVAS	<u>25,230,604.57</u>

DURANGO, DGO. 15 DE ENERO DE 2019

DIRECTOR MUNICIPAL DE ADMINISTRACIÓN Y FINANZAS
C.P. FELIPE DE JESÚS PEREDA AGUILAR



MUNICIPIO DE DURANGO
ESTADO ANALITICO DE LOS INGRESOS PRESUPUESTALES
Período Actual: DIC-2018



	PRESUPUESTO ANUAL	PRESUPUESTO AL MES	RECAUDADO AL MES	POR RECAUDAR AL AÑO	POR RECAUDAR AL MES	% ANUAL DE AVANCE
IMPUESTOS SOBRE LOS INGRESOS	1,350,000.00	1,350,000.00	1,228,956.79	121,043.21	121,043.21	91.03
Sobre Diversiones y Espectáculos Públicos	1,350,000.00	1,350,000.00	1,228,956.79	121,043.21	121,043.21	91.03
IMPUESTOS SOBRE EL PATRIMONIO	293,605,000.00	293,605,000.00	302,162,342.96	-8,557,342.96	-8,557,342.96	102.91
Impuesto del Ejercicio	231,857,000.00	231,857,000.00	232,976,654.36	-1,119,654.36	-1,119,654.36	100.48
Impuesto de Ejercicios Anteriores	61,748,000.00	61,748,000.00	69,185,688.60	-7,437,688.60	-7,437,688.60	112.05
IMPUESTO SOBRE LA PRODUCCIÓN, EL CONSUMO Y LAS TRANSACCIONES	131,529,000.00	131,529,000.00	112,860,194.86	23,168,805.14	23,168,805.14	85.81
Sobre Actividades Comerciales	2,379,000.00	2,379,000.00	2,867,147.20	-488,147.20	-488,147.20	120.52
Sobre Traslado de Dominio de Bienes Inmuebles	129,150,000.00	129,150,000.00	109,993,047.66	23,656,952.34	23,656,952.34	85.17
ACCESORIOS DE IMPUESTOS	35,711,000.00	35,711,000.00	56,564,501.12	-20,853,501.12	-20,853,501.12	158.40
Recargos Predial	30,560,000.00	30,560,000.00	47,866,031.29	-17,306,031.29	-17,306,031.29	156.63
Gastos de Ejecución de Impuestos	5,151,000.00	5,151,000.00	8,698,469.83	-3,547,469.83	-3,547,469.83	168.87
IMPUESTOS	462,195,000.00	462,195,000.00	472,815,995.73	-6,120,995.73	-6,120,995.73	102.30
DERECHOS POR USO, GOCE, APROVECHAMIENTO O EXPLOTACIÓN DE BIENES DE DOMINIO PÚBLICO	12,998,000.00	12,998,000.00	10,274,673.40	2,723,326.60	2,723,326.60	79.05
Por Establecimiento de Instalaciones de Mobiliario Urbano y Publicitario en	3,513,000.00	3,513,000.00	3,902,201.40	-389,201.40	-389,201.40	111.08
Por Estacionamiento de Vehículos en la Vía Pública en Aquellos Lugares Donde	8,530,000.00	8,530,000.00	6,193,630.00	2,336,370.00	2,336,370.00	72.61
Derecho de Uso de Suelos de Bienes Propiedad del Municipio	955,000.00	955,000.00	178,842.00	776,158.00	776,158.00	18.73
DERECHOS POR PRESTACIÓN DE SERVICIOS	145,401,000.00	145,401,000.00	166,372,897.55	-20,971,897.55	-20,971,897.55	114.42
Por Servicio de Rastro	165,000.00	165,000.00	237,745.80	-72,745.80	-72,745.80	144.09
Por la Prestación de Servicios de Panteones Municipales	5,000,000.00	5,000,000.00	6,537,316.28	-1,537,316.28	-1,537,316.28	130.75
Por Construcciones Reconstrucciones Reparaciones y Demoliciones	13,655,000.00	13,655,000.00	14,554,057.86	-899,057.86	-899,057.86	106.58
Sobre Fraccionamientos	1,686,000.00	1,686,000.00	3,961,920.94	-2,275,920.94	-2,275,920.94	234.99
Por Cooperación para Obras Públicas	887,000.00	887,000.00	2,920,188.69	-2,033,188.69	-2,033,188.69	329.22
Por Servicios de Limpia y Recolectión de Desechos Industriales y Comerciales	2,902,000.00	2,902,000.00	5,787,554.21	-2,885,554.21	-2,885,554.21	199.43
Expedición de Licencias de Bebidas Alcohólicas	9,243,000.00	9,243,000.00	5,470,635.94	3,772,364.06	3,772,364.06	59.19
Refrendo de Licencias de Bebidas Alcohólicas	25,561,000.00	25,561,000.00	28,936,232.16	-3,375,232.16	-3,375,232.16	113.20
Movimientos de Patentes de Bebidas Alcohólicas	3,420,000.00	3,420,000.00	3,911,607.70	-491,607.70	-491,607.70	114.37
Expedición de Otras Licencias y Refrendos	4,839,000.00	4,839,000.00	11,187,429.75	-6,348,429.75	-6,348,429.75	231.19
Por Apertura de Negocios en Horas Extraordinarias	805,000.00	805,000.00	616,783.44	188,216.56	188,216.56	76.62
Por Revisión, Inspección y Servicios	638,907.46	638,907.46	0.00	638,907.46	638,907.46	0.00
Por Servicios Catastrales	13,972,000.00	13,972,000.00	15,936,460.91	-1,964,460.91	-1,964,460.91	114.06
Por Servicios de Certificaciones Legalizaciones y Expedición de Copias Certi	7,307,092.54	7,307,092.54	9,086,020.60	-1,778,928.06	-1,778,928.06	124.35
Por Servicio Público de Iluminación	50,000,000.00	50,000,000.00	52,095,163.53	-2,095,163.53	-2,095,163.53	104.19
Por Servicios Municipales de Salud	5,320,000.00	5,320,000.00	5,133,779.74	186,220.26	186,220.26	96.50
ACCESORIOS DE DERECHOS	218,000.00	218,000.00	1,921,632.48	-1,703,632.48	-1,703,632.48	881.48
Recargos	54,000.00	54,000.00	1,842,594.41	-1,788,594.41	-1,788,594.41	3,412.21
Gastos de Ejecución de Derechos	164,000.00	164,000.00	79,038.07	84,961.93	84,961.93	48.19



MUNICIPIO DE DURANGO
ESTADO ANALITICO DE LOS INGRESOS PRESUPUESTALES
Periodo Actual: DIC-2018

GOBIERNO CIUDADANO
DURANGO

	PRESUPUESTO ANUAL	PRESUPUESTO AL MES	RECAUDADO AL MES	POR RECAUDAR AL AÑO	POR RECAUDAR AL MES	% ANUAL DE AVANCE
OTROS DERECHOS	217,000.00	217,000.00	33,882.99	183,117.01	183,117.01	15.61
Otros Derechos	217,000.00	217,000.00	33,882.99	183,117.01	183,117.01	15.61
DERECHOS	158,834,000.00	158,834,000.00	178,603,086.42	-19,769,086.42	-19,769,086.42	112.45
PRODUCTOS DERIVADOS DEL USO Y APROVECHAMIENTO DE BIENES NO SUJETOS AL DOMINIO	12,274,000.00	12,274,000.00	16,014,467.30	-3,740,467.30	-3,740,467.30	130.47
Por Establecimiento y Empresas que Dependan del Municipio	7,061,000.00	7,061,000.00	11,159,817.09	-4,098,817.09	-4,098,817.09	158.05
Por Créditos a Favor del Municipio	3,000,000.00	3,000,000.00	4,847,777.21	-1,847,777.21	-1,847,777.21	161.59
Otros Productos que Generan Ingresos Corrientes	2,213,000.00	2,213,000.00	6,873.00	2,206,127.00	2,206,127.00	0.31
PRODUCTOS NO COMPRENDIDOS EN LA LEY DE INGRESOS DE E.J. ANT.	1,871,312.85	1,871,312.85	0.00	1,871,312.85	1,871,312.85	0.00
Productos No Comprendidos en la Ley de Ingresos de Ej. Ant.	1,871,312.85	1,871,312.85	0.00	1,871,312.85	1,871,312.85	0.00
PRODUCTOS DE TIPO CORRIENTE	14,145,312.85	14,145,312.85	16,014,467.30	-1,869,154.45	-1,869,154.45	113.21
APROVECHAMIENTOS	67,977,000.00	67,977,000.00	58,066,340.90	9,910,659.10	9,910,659.10	85.42
Multas Municipales	62,000,000.00	62,000,000.00	54,373,845.63	7,626,154.37	7,626,154.37	87.70
Donativos y Aportaciones	58,000.00	58,000.00	221,362.83	-163,362.83	-163,362.83	381.66
No Especificados	5,789,000.00	5,789,000.00	3,262,562.51	2,526,437.49	2,526,437.49	56.36
Por Enajenación de Bienes Muebles e Inmuebles Municipales	130,000.00	130,000.00	208,569.93	-78,569.93	-78,569.93	160.44
ACCESORIOS DE APROVECHAMIENTOS	313,000.00	313,000.00	0.00	313,000.00	313,000.00	0.00
Recargos de los Aprovechamientos	313,000.00	313,000.00	0.00	313,000.00	313,000.00	0.00
APROVECHAMIENTOS DE TIPO CORRIENTE	68,290,000.00	68,290,000.00	58,066,340.90	10,223,659.10	10,223,659.10	85.03
PARTICIPACIONES	893,511,665.00	893,511,665.00	1,023,754,963.15	-130,243,298.15	-130,243,298.15	114.58
Fondo General de Participaciones	548,763,046.00	548,763,046.00	578,006,161.74	-29,243,115.74	-29,243,115.74	105.33
Fondo de Fiscalización	34,245,023.00	34,245,023.00	32,596,701.13	1,648,321.87	1,648,321.87	95.19
Fondo de Fomento Municipal	226,018,926.00	226,018,926.00	232,106,213.48	-6,087,287.48	-6,087,287.48	102.69
Impuesto Sobre Tenencia y Uso de Vehículos	11,093.00	11,093.00	852.86	10,240.14	10,240.14	7.69
Impuesto Especial Sobre Productos y Servicios	12,814,757.00	12,814,757.00	14,293,672.01	-1,478,915.01	-1,478,915.01	111.54
Impuesto Especial Sobre Productos y Servicios por Venta de Gasolina y Diesel	25,333,288.00	25,333,288.00	25,635,094.85	-301,806.85	-301,806.85	101.19
Impuesto Sobre Automoviles Nuevos	8,336,850.00	8,336,850.00	11,924,679.28	-3,587,829.28	-3,587,829.28	143.04
Fondo de Compensación ISAN	1,317,620.00	1,317,620.00	1,317,616.80	3.20	3.20	100.00
Fondo Estatal	13,911,062.00	13,911,062.00	13,953,438.00	-42,376.00	-42,376.00	100.30
Fondo de ISR	20,426,000.00	20,426,000.00	104,920,533.00	-84,494,533.00	-84,494,533.00	513.66
Otros Apoyos Extraordinarios	2,334,000.00	2,334,000.00	9,000,000.00	-6,666,000.00	-6,666,000.00	385.60
APORTACIONES	478,697,144.42	478,697,144.42	478,598,699.00	98,445.42	98,445.42	99.98
Fondo de Aportaciones para el Fortalecimiento de los Municipios	398,644,487.00	398,644,487.00	398,644,487.00	0.00	0.00	100.00



MUNICIPIO DE DURANGO
ESTADO ANALITICO DE LOS INGRESOS PRESUPUESTALES
Periodo Actual: DIC-2018



	PRESUPUESTO ANUAL	PRESUPUESTO AL MES	RECAUDADO AL MES	POR RECAUDAR AL AÑO	POR RECAUDAR AL MES	% ANUAL DE AVANCE
Fondo de Aportaciones para la Infraestructura Social Municipal	79,954,212.00	79,954,212.00	79,954,212.00	0.00	0.00	100.00
Fondo para el Fortalecimiento de los Municipios de Ejercicios Anteriores	98,445.42	98,445.42	0.00	98,445.42	98,445.42	0.00
CONVENIOS	52,834,766.12	52,834,766.12	131,288,000.34	-78,453,234.22	-78,453,234.22	248.49
Convenios	52,834,766.12	52,834,766.12	131,288,000.34	-78,453,234.22	-78,453,234.22	248.49
PARTICIPACIONES Y APORTACIONES	1,425,043,575.54	1,425,043,575.54	1,633,641,662.49	-208,598,086.95	-208,598,086.95	114.64
INGRESOS DERIVADOS DE FINANCIAMIENTO	50,000,000.00	50,000,000.00	50,000,000.00	0.00	0.00	100.00
Ingresos Derivados del Financiamiento	50,000,000.00	50,000,000.00	50,000,000.00	0.00	0.00	100.00
INGRESOS FINANCIEROS	50,000,000.00	50,000,000.00	50,000,000.00	0.00	0.00	100.00
SUMA TOTAL DE LOS INGRESOS	2,178,507,888.39	2,178,507,888.39	2,409,141,552.84	-226,133,664.45	-226,133,664.45	110.59



MUNICIPIO DE DURANGO
ESTADO ANALÍTICO DEL EJERCICIO DEL PRESUPUESTO DE EGRESOS
Periodo Actual: DIC-2018

GOBIERNO CIUDADANO
DURANGO

	PRESUPUESTO ANUAL	PRESUPUESTO AL MES	EJERCIDO AL MES	POR EJERCER AL AÑO	POR EJERCER AL MES	% ANUAL DE AVANCE
REMUNERACIONES AL PERSONAL DE CARACTER PERMANENTE	353,152,257.38	353,152,257.38	384,792,381.24	-31,640,123.86	-31,640,123.86	108.96
Dietas	6,377,579.52	6,377,579.52	5,981,676.00	395,903.52	395,903.52	93.79
Sueldos Base al Personal de Caracter Permanente	346,774,677.86	346,774,677.86	378,810,705.24	-32,036,027.38	-32,036,027.38	109.24
REMUNERACIONES AL PERSONAL DE CARACTER TRANSITORIO	64,520,057.46	64,520,057.46	100,880,071.55	-36,360,014.09	-36,360,014.09	156.35
Honorarios Asimilables a Salarios	2,464,095.65	2,464,095.65	28,288,748.55	-25,824,652.90	-25,824,652.90	1,148.04
Sueldo Base al Personal Eventual	61,134,508.53	61,134,508.53	71,927,823.00	-10,793,314.47	-10,793,314.47	117.66
Retribuciones por Servicios de Caracter Social	921,453.28	921,453.28	663,500.00	257,953.28	257,953.28	72.01
REMUNERACIONES ADICIONALES Y ESPECIALES	186,916,053.37	186,916,053.37	215,981,905.62	-29,065,852.25	-29,065,852.25	115.55
Prima Vacacional, Dominical y Gratificación de Fin de Año	79,870,917.95	79,870,917.95	83,589,712.76	-3,718,794.81	-3,718,794.81	104.66
Horas Extraordinarias	9,348,160.99	9,348,160.99	17,144,019.31	-7,795,858.32	-7,795,858.32	183.39
Compensaciones	97,696,974.43	97,696,974.43	115,248,173.55	-17,551,199.12	-17,551,199.12	117.96
SEGURIDAD SOCIAL	101,431,199.03	101,431,199.03	99,142,240.27	2,288,958.76	2,288,958.76	97.74
Aportaciones de Seguridad Social	65,720,066.91	65,720,066.91	67,853,232.96	-2,133,166.05	-2,133,166.05	103.25
Aportaciones al Sistema para el Retiro	31,382,216.24	31,382,216.24	31,243,296.67	138,919.57	138,919.57	99.56
Aportaciones para Seguros	4,328,915.88	4,328,915.88	45,710.64	4,283,205.24	4,283,205.24	1.06
OTRAS PRESTACIONES SOCIALES Y ECONOMICAS	123,729,850.06	123,729,850.06	132,201,700.01	-8,471,849.95	-8,471,849.95	106.85
Indemnizaciones	4,000,000.00	4,000,000.00	13,653,449.69	-9,653,449.69	-9,653,449.69	341.34
Prestaciones Contractuales	49,502,220.65	49,502,220.65	53,360,867.59	-3,858,646.94	-3,858,646.94	107.79
Apoyo a la Capacitación de los Servidores Públicos	2,500,000.00	2,500,000.00	80,592.12	2,419,407.88	2,419,407.88	3.22
Otras Prestaciones Sociales y Economicas	67,727,629.41	67,727,629.41	65,106,790.61	2,620,838.80	2,620,838.80	96.13
SERVICIOS PERSONALES	829,749,417.30	829,749,417.30	932,998,298.69	-103,248,881.39	-103,248,881.39	112.44
MATERIALES DE ADMINISTRACIÓN, EMISIÓN DE DOCUMENTOS Y ARTÍCULOS OFICIALES	10,805,451.41	10,805,451.41	8,626,763.35	2,178,688.06	2,178,688.06	79.84
Materiales, Útiles y Equipos Menores de Oficina	3,078,007.89	3,078,007.89	2,355,906.29	722,101.60	722,101.60	76.54
Materiales y Útiles de Impresión y Reproducción	1,473,000.00	1,473,000.00	35,300.19	1,437,699.81	1,437,699.81	2.40
Mats. Útiles y Equipos menores de Tecnología de Información y Comunicación	3,455,044.34	3,455,044.34	2,889,197.81	565,846.53	565,846.53	83.62
Material Impreso e Información Digital	527,485.00	527,485.00	624,107.16	-96,622.16	-96,622.16	118.32
Material de Limpieza	1,947,914.18	1,947,914.18	2,562,073.63	-614,159.45	-614,159.45	131.53
Material y Útiles de Enseñanza	285,000.00	285,000.00	41,305.84	243,694.16	243,694.16	14.49
Materiales para el Registro e Identificación de Bienes y Personas	39,000.00	39,000.00	118,872.43	-79,872.43	-79,872.43	304.80
ALIMENTOS Y UTENSILIOS	15,366,440.46	15,366,440.46	19,094,113.40	-3,727,672.94	-3,727,672.94	124.26
Productos Alimenticios para Personas	10,284,940.46	10,284,940.46	13,095,280.24	-2,810,339.78	-2,810,339.78	127.32
Productos Alimenticios para Animales	5,022,000.00	5,022,000.00	5,996,445.58	-974,445.58	-974,445.58	119.40
Utensilios para el Servicio de Alimentación	59,500.00	59,500.00	2,387.58	57,112.42	57,112.42	4.01
MATERIALES Y ARTICULOS DE CONSTRUCCIÓN Y REPARACIÓN	44,178,481.41	44,178,481.41	26,402,436.50	17,776,044.91	17,776,044.91	59.76
Productos Minerales No Metalicos	14,154,448.02	14,154,448.02	9,950,030.47	4,204,417.55	4,204,417.55	70.30
Cemento y Productos de Concreto	1,522,455.65	1,522,455.65	1,118,259.95	404,195.70	404,195.70	73.45



MUNICIPIO DE DURANGO
ESTADO ANALÍTICO DEL EJERCICIO DEL PRESUPUESTO DE EGRESOS
Periodo Actual: DIC-2018

GOBIERNO CIUDADANO
DURANGO

	PRESUPUESTO ANUAL	PRESUPUESTO AL MES	EJERCIDO AL MES	POR EJERCER AL AÑO	POR EJERCER AL MES	% ANUAL DE AVANCE
Cal, Yeso y Productos de Yeso	346,025.00	346,025.00	516,920.46	-170,895.46	-170,895.46	149.39
Materiales y Productos de Madera	845,916.39	845,916.39	458,647.09	387,269.30	387,269.30	54.22
Vidrio y Productos de Vidrio	88,866.75	88,866.75	16,340.23	72,526.52	72,526.52	18.39
Material Electrico y electronico	11,284,267.02	11,284,267.02	7,454,539.98	3,829,727.04	3,829,727.04	66.06
Artículos Metálicos Para la Construcción	1,701,370.24	1,701,370.24	1,427,168.29	274,201.95	274,201.95	83.88
Materiales Complementarios	23,153.04	23,153.04	55,687.43	-32,534.39	-32,534.39	240.52
Otros materiales y Artículos de Construcción y Reparación	14,211,979.30	14,211,979.30	5,404,842.60	8,807,136.70	8,807,136.70	38.03
PRODUCTOS QUIMICOS, FARMACEUTICOS Y DE LABORATORIO	8,821,882.22	8,821,882.22	9,263,139.97	-441,257.75	-441,257.75	105.00
Productos Químicos Básicos	1,380,150.00	1,380,150.00	2,104,378.55	-724,228.55	-724,228.55	152.47
Fertilizantes, Pesticidas y Otros Agroquímicos	715,000.00	715,000.00	943,583.42	-228,583.42	-228,583.42	131.97
Medicinas y Productos Farmacéuticos	4,524,791.93	4,524,791.93	4,817,021.54	-292,229.61	-292,229.61	106.46
Materiales, Accesorios y Suministros Médicos	1,835,345.99	1,835,345.99	685,529.59	1,149,816.40	1,149,816.40	37.35
Materiales y Accesorios de Laboratorio	50,000.00	50,000.00	5,286.53	44,713.47	44,713.47	10.57
Fibras Sintéticas, Hules, Plásticos y Derivados	301,994.30	301,994.30	706,485.32	-404,491.02	-404,491.02	233.94
Otros Productos Químicos	14,600.00	14,600.00	855.02	13,744.98	13,744.98	5.86
COMBUSTIBLES, LUBRICANTES Y ADITIVOS	56,740,856.08	56,740,856.08	71,452,043.78	-14,711,187.70	-14,711,187.70	125.93
Combustibles, Lubricantes y Aditivos	56,740,856.08	56,740,856.08	71,452,043.78	-14,711,187.70	-14,711,187.70	125.93
VESTUARIO, BLANCOS, PRENDAS DE PROTECCIÓN Y ARTÍCULOS DEPORTIVOS	9,164,738.47	9,164,738.47	12,295,442.38	-3,130,703.91	-3,130,703.91	134.16
Vestuario y Uniformes	3,513,669.02	3,513,669.02	8,301,012.46	-4,787,343.44	-4,787,343.44	236.25
Prendas de Seguridad y Protección Personal	3,755,450.80	3,755,450.80	3,233,541.05	521,909.75	521,909.75	86.10
Artículos Deportivos	1,585,352.50	1,585,352.50	706,902.60	878,449.90	878,449.90	44.59
Productos Textiles	43,886.15	43,886.15	43,707.27	178.88	178.88	99.59
Blancos y Otros Productos Textiles	266,380.00	266,380.00	10,279.00	256,101.00	256,101.00	3.86
MATERIALES Y SUMINISTROS DE SEGURIDAD	10,000.00	10,000.00	2,869,053.00	-2,859,053.00	-2,859,053.00	28,690.53
Materiales de Seguridad Pública	10,000.00	10,000.00	2,869,053.00	-2,859,053.00	-2,859,053.00	28,690.53
HERRAMIENTAS, REFACCIONES Y ACCESORIOS MENORES	8,188,566.76	8,188,566.76	7,452,624.65	735,942.11	735,942.11	91.01
Herramientas Menores	906,813.80	906,813.80	387,997.06	518,816.74	518,816.74	42.79
Refacciones y Accesorios Menores de Edificios	616,018.64	616,018.64	117,323.19	498,695.45	498,695.45	19.05
Refacciones y Accesorios Menores de Mobiliario y Equipo	300,209.34	300,209.34	18,627.82	281,581.52	281,581.52	6.20
Refacciones y Accesorios Menores de Equipo de Computo y Tecnologías de la Infor	389,209.18	389,209.18	368,757.27	20,451.91	20,451.91	94.75
Refacciones y Accesorios Menores de Equipo e Instrumental Médico y de Labora	165,000.00	165,000.00	51,736.99	113,263.01	113,263.01	31.36
Refacciones y Accesorios Menores de Eq. de Transporte	4,428,429.41	4,428,429.41	5,202,622.95	-774,193.54	-774,193.54	117.48
Refacciones y Accesorios Menores de Maquinaria y Otros Equipos	887,000.00	887,000.00	823,711.01	63,288.99	63,288.99	92.86
Refacciones y Accesorios Menores de Otros Bienes Muebles	495,886.39	495,886.39	481,848.36	14,038.03	14,038.03	97.17
MATERIALES Y SUMINISTROS	153,276,416.81	153,276,416.81	157,455,617.03	-4,179,200.22	-4,179,200.22	102.73
SERVICIOS BÁSICOS	122,017,336.56	122,017,336.56	114,894,765.95	7,122,570.61	7,122,570.61	94.16



MUNICIPIO DE DURANGO
ESTADO ANALÍTICO DEL EJERCICIO DEL PRESUPUESTO DE EGRESOS
 Período Actual: DIC-2018



	PRESUPUESTO ANUAL	PRESUPUESTO AL MES	EJERCIDO AL MES	POR EJERCER AL AÑO	POR EJERCER AL MES	% ANUAL DE AVANCE
Energía Eléctrica	109,721,645.79	109,721,645.79	100,900,928.00	8,820,717.79	8,820,717.79	91.96
Gas	4,439,400.00	4,439,400.00	6,211,611.36	-1,772,211.36	-1,772,211.36	139.92
Agua	3,143,378.81	3,143,378.81	2,446,652.02	696,726.79	696,726.79	77.84
Telefonía Tradicional	2,397,342.94	2,397,342.94	2,169,486.10	227,856.84	227,856.84	90.50
Telefonía Celular	528,545.04	528,545.04	646,585.32	-118,040.28	-118,040.28	122.33
Servicios de Telecomunicaciones y Satélites	8,000.00	8,000.00	11,272.05	-3,272.05	-3,272.05	140.90
Servicios de Acceso a Internet y Procesamiento de Información	1,516,562.54	1,516,562.54	2,213,397.17	-696,834.63	-696,834.63	145.95
Servicios Postales y Telegráficos	262,461.44	262,461.44	294,833.93	-32,372.49	-32,372.49	112.33
SERVICIOS DE ARRENDAMIENTO	120,356,872.76	120,356,872.76	113,734,629.89	6,622,242.87	6,622,242.87	94.50
Arrendamiento de Edificios	7,179,145.00	7,179,145.00	10,168,979.69	-2,989,834.69	-2,989,834.69	141.65
Arrendamiento de Mobiliario y Equipo de Admón, Educacional y Recreativo	15,651,653.76	15,651,653.76	7,021,917.10	8,629,736.66	8,629,736.66	44.86
Arrendamiento de Equipo de Transporte	39,131,840.00	39,131,840.00	44,420,402.30	-5,288,562.30	-5,288,562.30	113.51
Arrendamiento de Maquinaria, Otros Equipos y Herramientas	35,195,000.00	35,195,000.00	16,286,977.05	18,908,022.95	18,908,022.95	46.28
Arrendamiento de Activos Intangibles	8,677,149.00	8,677,149.00	23,796,531.07	-15,119,382.07	-15,119,382.07	274.24
Otros Arrendamientos	14,522,085.00	14,522,085.00	12,039,822.68	2,482,262.32	2,482,262.32	82.91
SERVICIOS PROFESIONALES, CIENTÍFICOS, TÉCNICOS Y OTROS SERVICIOS	78,818,912.00	78,818,912.00	85,696,322.27	-6,877,410.27	-6,877,410.27	108.73
Servicios Legales de Contabilidad, Auditoría y Relacionados	3,330,000.00	3,330,000.00	6,386,148.47	-3,056,148.47	-3,056,148.47	191.78
Servicios De Diseño, Arquitectura, Ingeniería Y Actividades Relacionadas	30,000.00	30,000.00	270,126.78	-240,126.78	-240,126.78	900.42
Servicios de Consultoría Administrativa, Procesos, Técnica y en Tecnologías de	17,111,900.00	17,111,900.00	34,757,027.24	-17,645,127.24	-17,645,127.24	203.12
Servicios de Capacitación	3,978,000.00	3,978,000.00	9,861,782.66	-5,883,782.66	-5,883,782.66	247.91
Servicios de Investigación y Desarrollo	150,000.00	150,000.00	479,135.64	-329,135.64	-329,135.64	319.42
Servicios de apoyo administrativo, traducción, fotocopiado e impresión	12,907,443.79	12,907,443.79	11,742,771.24	1,164,672.55	1,164,672.55	90.98
Servicios De Protección Y Seguridad	828,014.71	828,014.71	95,028.89	732,985.82	732,985.82	11.48
Servicios Profesionales Científicos y Técnicos Integrales	40,483,553.50	40,483,553.50	22,104,301.35	18,379,252.15	18,379,252.15	54.60
SERVICIOS FINANCIEROS, BANCARIOS Y COMERCIALES	13,739,922.61	13,739,922.61	24,114,538.23	-10,374,615.62	-10,374,615.62	175.51
Servicios Financieros y Bancarios	4,630,000.00	4,630,000.00	9,040,125.51	-4,410,125.51	-4,410,125.51	195.25
Servicios de Recaudación, Traslado y Custodia de Valores	1,800,000.00	1,800,000.00	2,055,445.34	-255,445.34	-255,445.34	114.19
Seguros de Responsabilidad Patrimonial y Fianzas	11,000.00	11,000.00	0.00	11,000.00	11,000.00	0.00
Seguros de Bienes Patrimoniales	6,571,679.09	6,571,679.09	12,751,853.62	-6,180,174.53	-6,180,174.53	194.04
Fletes y Maniobras	727,243.52	727,243.52	267,113.76	460,129.76	460,129.76	36.73
SERVICIOS DE INSTALACIÓN, REPARACIÓN, MANTENIMIENTO Y CONSERVACIÓN	113,816,403.79	113,816,403.79	161,174,466.15	-47,358,062.36	-47,358,062.36	141.61
Conservación y Mantenimiento Menor de Inmuebles	11,291,061.34	11,291,061.34	12,932,356.21	-1,641,294.87	-1,641,294.87	114.54
Inst. Reparación y Mto. de Mob. y Equipo de Admón, Educacional y Recreativo	220,300.00	220,300.00	44,485.05	175,814.95	175,814.95	20.19
Inst'n, Reparación y Mto. de Equipo de Computo y Tecnología de la Informaci	886,189.00	886,189.00	1,351,921.72	-465,732.72	-465,732.72	152.55
Inst. Reparación y Mto. de Equipo e Instrumental Médico y de Laboratorio	100,000.00	100,000.00	17,641.76	82,358.24	82,358.24	17.64
Reparación y Mantenimiento de Equipo de Transporte	15,525,099.01	15,525,099.01	12,798,157.67	2,726,941.34	2,726,941.34	82.44
Instalación, Reparación y Mto. de Maquinaria, Otros Equipos y Herramientas	8,113,164.44	8,113,164.44	2,384,568.94	5,728,595.50	5,728,595.50	29.39
Servicio de Limpieza y Manejo de Dehechos	77,357,990.00	77,357,990.00	131,548,634.62	-54,190,644.62	-54,190,644.62	170.05
Servicios De Jardinería Y Fumigación	322,600.00	322,600.00	96,700.18	225,899.82	225,899.82	29.98



MUNICIPIO DE DURANGO
ESTADO ANALÍTICO DEL EJERCICIO DEL PRESUPUESTO DE EGRESOS
 Período Actual: DIC-2018

GOBIERNO CIUDADANO
DURANGO

	PRESUPUESTO ANUAL	PRESUPUESTO AL MES	EJERCIDO AL MES	POR EJERCER AL AÑO	POR EJERCER AL MES	% ANUAL DE AVANCE
SERVICIOS DE COMUNICACIÓN SOCIAL Y PUBLICIDAD	31,562,400.00	31,562,400.00	30,124,238.40	1,438,161.60	1,438,161.60	95.44
Difusión por Radio, TV y Otros Medios de Mensajes s/Prog. y Activos Gubernam	26,602,984.00	26,602,984.00	24,692,886.47	1,910,097.53	1,910,097.53	92.82
Servicios de Creatividad, Preproducción, Producción de Publicidad Excepto In	60,000.00	60,000.00	49,900.00	10,100.00	10,100.00	83.17
Servicios de la Industria Fílmica del Sonido y del Video	910,000.00	910,000.00	1,476,867.20	-566,867.20	-566,867.20	162.29
Servicio De Creación Y Difusión De Contenido Exclusivamente A Través De Inte	3,765,400.00	3,765,400.00	3,677,579.00	87,821.00	87,821.00	97.67
Otros Servicios de Información	224,016.00	224,016.00	227,005.73	-2,989.73	-2,989.73	101.33
SERVICIOS DE TRASLADO Y VIATICOS	8,422,500.76	8,422,500.76	4,793,662.98	3,628,837.78	3,628,837.78	56.91
Pasajes Aéreos	3,141,653.50	3,141,653.50	2,129,143.01	1,012,510.49	1,012,510.49	67.77
Pasajes Terrestres	892,740.00	892,740.00	174,854.32	717,885.68	717,885.68	19.59
Viaticos en el País	3,630,607.26	3,630,607.26	2,220,669.84	1,409,937.42	1,409,937.42	61.17
Viáticos en el Extranjero	690,000.00	690,000.00	247,370.61	442,629.39	442,629.39	35.85
Otros Servicios De Traslado Y Hospedaje	67,500.00	67,500.00	21,625.20	45,874.80	45,874.80	32.04
SERVICIOS OFICIALES	26,046,684.99	26,046,684.99	27,334,705.19	-1,288,020.20	-1,288,020.20	104.95
Gastos de Ceremonial	600,000.00	600,000.00	38,911.12	561,088.88	561,088.88	6.49
Gastos de Orden Social y Cultural	21,361,729.30	21,361,729.30	24,043,578.43	-2,681,849.13	-2,681,849.13	112.55
Congresos y Convenciones	634,000.00	634,000.00	1,313,853.07	-679,853.07	-679,853.07	207.23
Exposiciones	300,000.00	300,000.00	0.00	300,000.00	300,000.00	0.00
Gastos de Representación	3,150,955.69	3,150,955.69	1,938,362.57	1,212,593.12	1,212,593.12	61.52
OTROS SERVICIOS GENERALES	20,475,835.66	20,475,835.66	26,908,351.07	-6,432,515.41	-6,432,515.41	131.42
Servicios Funerarios y de Cementerios	200,000.00	200,000.00	70,224.00	129,776.00	129,776.00	35.11
Impuestos y Derechos	2,693,941.96	2,693,941.96	3,238,291.27	-544,349.31	-544,349.31	120.21
Penas, Multas, Accesorios y Actualizaciones	23,260.00	23,260.00	16,820.00	6,440.00	6,440.00	72.31
Otros Gastos por Responsabilidad	1,513,514.56	1,513,514.56	425,719.89	1,087,794.67	1,087,794.67	28.13
Otros Servicios Generales	16,045,119.14	16,045,119.14	23,157,295.91	-7,112,176.77	-7,112,176.77	144.33
SERVICIOS GENERALES	535,256,869.13	535,256,869.13	588,775,680.13	-53,518,811.00	-53,518,811.00	110.00
BIENES MUEBLES, INMUEBLES E INTANGIBLES	39,898,548.69	39,898,548.69	28,317,715.02	11,580,833.67	11,580,833.67	70.97
Bien Muebles, Inmuebles e Intangibles	39,898,548.69	39,898,548.69	28,317,715.02	11,580,833.67	11,580,833.67	70.97
BIENES MUEBLES, INMUEBLES E INTANGIBLES	39,898,548.69	39,898,548.69	28,317,715.02	11,580,833.67	11,580,833.67	70.97
INVERSIÓN PÚBLICA	188,439,516.78	188,439,516.78	337,617,851.74	-149,178,334.96	-149,178,334.96	179.17
Inversión Pública	188,439,516.78	188,439,516.78	337,617,851.74	-149,178,334.96	-149,178,334.96	179.17
INVERSIÓN PÚBLICA	188,439,516.78	188,439,516.78	337,617,851.74	-149,178,334.96	-149,178,334.96	179.17



MUNICIPIO DE DURANGO
ESTADO ANALÍTICO DEL EJERCICIO DEL PRESUPUESTO DE EGRESOS
 Período Actual: DIC-2018



	PRESUPUESTO ANUAL	PRESUPUESTO AL MES	EJERCIDO AL MES	POR EJERCER AL AÑO	POR EJERCER AL MES	% ANUAL DE AVANCE
TRANSFERENCIAS OTORGADAS A ENTIDADES PARAESTATALES NO EMPRESARIALES Y NO FINAN	87,400,000.00	87,400,000.00	92,960,302.48	-5,560,302.48	-5,560,302.48	106.36
Transferencias Otorgadas a Entidades Paraestatales, no Empresariales y no Fi	87,400,000.00	87,400,000.00	92,960,302.48	-5,560,302.48	-5,560,302.48	106.36
SUBSIDIOS Y SUBVENCIONES	164,615,277.05	164,615,277.05	184,225,121.82	-19,609,844.77	-19,609,844.77	111.91
Otros Subsidios	164,615,277.05	164,615,277.05	184,225,121.82	-19,609,844.77	-19,609,844.77	111.91
AYUDAS SOCIALES	63,760,062.81	63,760,062.81	54,177,594.03	9,582,468.78	9,582,468.78	84.97
Ayudas Sociales a Personas	15,293,391.46	15,293,391.46	10,196,459.91	5,096,931.55	5,096,931.55	66.67
Becas y Otras Ayudas para Programas de Capacitación	8,000,000.00	8,000,000.00	7,834,500.00	165,500.00	165,500.00	97.93
Ayudas Sociales a Instituciones de Enseñanza	1,320,000.00	1,320,000.00	1,147,500.00	172,500.00	172,500.00	86.93
Ayudas Sociales a Instituciones Sin Fines de Lucro	7,702,400.00	7,702,400.00	6,704,500.00	997,900.00	997,900.00	87.04
Ayudas Por Desastres Naturales y Otros Siniestros	31,444,271.35	31,444,271.35	28,294,634.12	3,149,637.23	3,149,637.23	89.98
PENSIONES Y JUBILACIONES	1,100,000.00	1,100,000.00	1,127,844.61	-27,844.61	-27,844.61	102.53
Jubilaciones	1,100,000.00	1,100,000.00	1,127,844.61	-27,844.61	-27,844.61	102.53
TRANSFERENCIAS, ASIGNACIONES, SUBSIDIOS Y OTRAS AYUDAS	316,875,339.86	316,875,339.86	332,490,862.94	-15,615,523.08	-15,615,523.08	104.93
AMORTIZACIÓN DE LA DEUDA PÚBLICA	79,932,320.12	79,932,320.12	30,097,674.99	49,834,645.13	49,834,645.13	37.65
Amortización de la Deuda Pública	79,932,320.12	79,932,320.12	30,097,674.99	49,834,645.13	49,834,645.13	37.65
INTERESES DE LA DEUDA PÚBLICA	35,079,459.70	35,079,459.70	37,038,689.61	-1,959,229.91	-1,959,229.91	105.59
Intereses de la Deuda Interna con Instituciones de Credito	35,079,459.70	35,079,459.70	37,038,689.61	-1,959,229.91	-1,959,229.91	105.59
DEUDA PÚBLICA	115,011,779.82	115,011,779.82	67,136,364.60	47,875,415.22	47,875,415.22	58.37
TOTAL GASTOS	2,178,507,888.39	2,178,507,888.39	2,444,792,390.15	-266,284,501.76	-266,284,501.76	112.22



MUNICIPIO DE DURANGO
DIRECCION MUNICIPAL DE ADMINISTRACIÓN Y FINANZAS



INGRESOS Y EGRESOS DEL 1º. DE ENERO AL 31 DE DICIEMBRE DE 2018

CTA	NOMBRE	ENERO	FEBRERO	MARZO	ABRIL	MAYO	JUNIO	JULIO	AGOSTO	SEPTIEMBRE	OCTUBRE	NOVIEMBRE	DICIEMBRE	ACUMULADO
INGRESOS														
4110000	IMPUESTO SOBRE LOS INGRESOS	43,322.37	92,016.28	84,292.70	72,093.00	144,734.00	118,792.64	93,525.20	114,041.10	54,881.80	82,371.00	122,870.40	226,036.50	1,228,956.79
4110101	Sobre Diversiones y Espectáculos Públicos	43,322.37	92,016.28	84,292.70	72,093.00	144,734.00	118,792.64	93,525.20	114,041.10	54,881.80	82,371.00	122,870.40	226,036.50	1,228,956.79
4110102	Sobre Intervenciones	0.00	0.00	0.00	0.00	0.00	0.00	0.00	0.00	0.00	0.00	0.00	0.00	0.00
4120000	IMPUESTOS SOBRE EL PATRIMONIO	171,846,382.84	22,889,180.41	13,598,042.90	15,194,935.28	7,858,191.57	5,735,844.39	7,985,451.48	4,284,928.25	4,551,709.63	4,607,181.48	9,137,153.38	34,593,319.57	302,162,342.96
4120101	Impuesto del Ejercicio	161,762,264.27	17,736,085.87	9,753,534.27	11,234,869.98	4,491,172.27	2,624,079.19	2,988,527.63	1,958,957.26	2,165,442.82	2,031,642.14	3,261,898.18	12,966,180.48	232,976,654.38
4120102	Impuesto de Ejercicios Anteriores	10,086,118.37	5,133,094.54	3,844,508.63	3,960,065.30	3,165,019.30	3,111,765.20	4,996,923.83	2,325,970.99	2,486,266.81	2,575,539.34	5,875,257.20	21,625,139.09	69,185,688.60
4130000	IMPUESTO SOBRE LA PRODUCCION, EL CONSUMO Y LAS TRANSACCIONES	10,478,898.14	7,924,974.97	8,094,657.85	8,047,517.18	11,338,780.81	7,817,448.13	9,436,239.24	8,704,137.45	12,420,411.72	11,104,757.33	8,103,631.12	11,420,744.90	112,860,194.86
4130100	Sobre Actividades Comerciales	351,127.59	225,823.03	328,570.16	206,740.96	259,813.60	137,404.88	77,621.28	99,842.12	125,330.18	318,068.47	170,928.07	565,876.86	2,867,147.20
4130400	Sobre Traslado de Dominio de Bienes Inmuebles	10,125,768.55	7,699,151.94	7,736,087.69	7,840,776.22	11,078,967.21	7,680,041.25	9,358,617.96	8,604,295.33	12,295,081.54	10,786,688.88	5,932,703.05	10,854,868.04	109,993,047.66
4170000	ACCESORIOS DE IMPUESTOS	4,801,828.79	3,247,088.09	2,375,581.33	3,435,958.80	2,348,765.03	2,412,246.53	3,785,493.88	2,002,325.09	2,488,315.47	2,405,389.34	8,289,658.73	21,193,491.92	56,584,901.12
4170200	Recargos de Impuestos	4,096,707.37	2,844,014.22	2,224,791.65	3,226,360.19	2,372,476.31	2,219,810.81	3,253,526.23	1,628,989.29	2,053,847.78	2,064,356.55	4,856,878.63	16,983,273.54	47,822,842.57
4170400	Gastos de Ejecución de Impuestos	505,121.42	403,071.87	150,789.68	209,598.61	-25,711.28	192,636.72	511,967.75	375,525.80	418,026.30	340,950.26	1,432,780.12	4,183,733.58	8,598,469.83
4170600	Actualización de Impuestos	0.00	0.00	0.00	0.00	0.00	0.00	0.00	0.00	14,641.39	62.53	0.00	28,484.80	43,188.72
4110000	IMPUESTOS	188,870,429.94	24,133,237.75	24,102,554.78	26,750,324.26	21,448,471.41	18,064,329.69	21,280,706.88	15,105,631.89	19,813,408.42	18,199,879.17	21,633,315.53	87,435,582.89	472,815,993.73
4140000	DERECHOS POR USO, GOCE, APROVECHAMIENTO O EXPLOTACION DE BIENES DE DON	1,180,957.30	1,245,834.08	942,701.77	885,583.57	1,808,374.04	934,240.73	810,440.35	724,079.81	838,872.47	392,848.98	282,839.37	349,900.95	10,274,873.40
4140100	Sobre Vehículos	0.00	0.00	0.00	0.00	0.00	0.00	0.00	0.00	0.00	0.00	-100.00	0.00	0.00
4140400	Por Establecimiento de Instalaciones de Mobiliario Urbano y Publicitario en Via Pública	462,983.30	466,898.08	401,305.77	416,889.57	1,211,762.54	432,338.73	68,190.85	76,006.81	266,819.97	34,066.96	52,895.87	12,044.95	3,902,201.40
4140600	Por Estacionamiento de Vehículos en la Via Pública en aquellos Lugares Donde Existen	669,256.00	767,498.00	481,540.50	558,094.00	594,751.50	501,902.00	542,249.50	638,289.00	567,752.50	356,482.00	205,856.50	309,956.50	6,193,630.00
4140700	Derechos de Uso de Suelos de Bienes Propiedad del Municipio	28,718.00	11,440.00	59,855.50	10,800.00	1,960.00	0.00	0.00	9,784.00	2,300.00	2,300.00	23,985.00	27,889.50	178,842.00
4143000	DERECHOS POR PRESTACION DE SERVICIOS	17,468,307.95	12,998,541.90	13,819,116.70	20,485,244.87	12,214,856.40	9,845,587.28	11,328,891.88	11,135,476.48	12,988,580.74	11,900,892.55	13,078,170.42	19,393,710.50	168,372,897.58
4143010	Por Servicio de Restro	18,145.00	15,173.50	15,407.90	19,292.00	19,926.10	19,324.50	18,724.60	20,251.50	19,936.00	23,282.70	23,773.60	24,508.40	237,745.80
4143020	Por la Prestación de Servicios en los Panteones Municipales	557,686.63	477,488.45	385,279.43	512,394.60	475,651.01	400,935.32	534,221.57	561,584.71	401,226.74	623,706.35	674,812.90	931,348.57	6,537,316.28
4143040	Por Construcciones Reconstrucciones Reparaciones y Demoliciones	2,498,381.52	1,633,088.82	868,668.77	892,405.92	1,208,894.08	1,078,619.83	992,956.78	1,210,031.70	858,316.51	934,899.20	644,262.94	1,737,532.79	14,554,057.86
4143050	Sobre Fraccionamientos	648,135.78	164,119.70	225,774.77	212,683.86	811,187.25	77,305.55	229,341.72	391,605.46	207,069.42	448,536.20	72,545.15	473,616.10	3,961,920.94
4143060	Por Cooperación para Obras Públicas	50,934.42	44,783.05	81,644.09	46,481.93	55,195.87	80,023.31	66,089.98	100,138.65	1,719,782.91	547,014.56	42,955.68	85,144.24	2,920,188.69
4143070	Por Servicios de Limpia y Recolección de Desechos Industriales y Comerciales	407,235.42	177,107.71	263,384.02	274,000.30	253,132.27	363,077.77	283,461.22	514,671.11	260,847.98	320,615.83	325,789.59	2,364,430.99	5,787,554.21
4143120	Expedición de Licencias de Bebidas Alcohólicas	21,956.14	59,805.00	495,327.00	2,268.40	721,093.36	23,062.30	-10,964.76	362,700.00	0.00	3,085,935.00	708,894.00	5,470,635.94	
41431202	Retiros de Licencias de Bebidas Alcohólicas	8,465,374.08	2,151,661.07	3,973,831.94	11,622,833.10	1,125,511.50	658,738.80	444,692.50	-94,257.37	150,157.80	279,380.00	137,473.50	20,835.24	28,936,232.16
41431203	Movimientos de Patentes de Bebidas Alcohólicas	0.00	0.00	0.00	0.00	0.00	447,300.00	306,280.00	499,720.00	80,600.00	141,050.00	4,594.20	2,432,033.50	3,911,607.70
41431204	Expedición de Otras Licencias y Retiros	2,591,762.57	1,317,351.97	1,001,885.70	1,656,831.33	646,444.90	433,169.53	449,976.94	481,304.13	315,415.13	322,773.84	290,083.76	1,680,429.95	11,187,429.75
41431300	Por apertura de Negocios en Horas Extraordinarias	0.00	0.00	25,389.00	0.00	0.00	579,336.68	0.00	9,043.32	3,014.44	0.00	0.00	0.00	616,783.44
41431800	Servicios Catastrales	1,143,994.97	1,439,453.79	1,586,150.37	1,073,074.45	1,283,590.54	1,116,369.57	1,702,211.31	1,272,452.24	2,227,099.68	1,538,528.99	809,015.27	744,519.73	15,936,460.91
41431700	Por Servicios de Certificaciones, Legalizaciones y Expedición de Copias Certificadas	633,685.55	693,034.62	573,383.70	609,880.96	972,455.43	884,497.80	594,800.10	628,218.86	608,447.12	635,569.76	773,954.98	1,498,111.92	9,086,020.60
41431900	Por Servicio Público de Iluminación	0.00	4,392,925.25	3,659,216.05	3,018,508.42	4,192,953.25	3,911,238.61	4,765,966.25	5,186,046.90	5,352,483.28	5,647,961.06	5,800,875.46	6,166,989.00	52,095,163.53
41432100	Por Servicios Municipales de Salud	429,035.89	430,548.97	464,793.96	464,589.70	448,820.84	371,894.57	380,072.53	365,630.03	423,603.73	437,375.06	392,098.39	525,316.07	5,133,779.74
41440000	ACCESORIOS DE DERECHOS	13,135.49	154,076.35	287,078.20	93,706.88	449,993.75	207,384.21	207,883.93	118,728.93	82,897.38	120,271.50	82,214.23	128,285.85	1,921,632.48
41440100	Recargos de Derechos	9,380.65	150,824.66	256,813.21	89,729.29	435,124.48	199,353.96	193,236.75	111,012.35	79,457.96	116,854.89	81,246.66	119,579.55	1,842,594.41
41440200	Gastos de Ejecución de Derechos	3,774.84	3,251.69	10,262.99	3,977.37	14,869.27	8,030.25	14,627.20	5,714.58	3,439.40	3,416.61	967.57	6,706.30	79,038.07
41450000	OTROS DERECHOS	0.00	18,233.80	0.00	3,415.18	0.00	0.00	7,508.87	0.00	4,727.58	0.00	0.00	0.00	33,882.99
41450100	Otros Derechos	0.00	18,233.80	0.00	3,415.18	0.00	0.00	7,508.87	0.00	4,727.58	0.00	0.00	0.00	33,882.99
41450000	DERECHOS	18,840,400.74	14,414,685.93	14,828,894.67	21,487,950.38	14,154,502.63	10,987,212.20	12,154,502.63	11,978,283.22	13,912,998.13	12,413,813.01	13,443,024.02	19,889,897.30	178,803,088.42
41510000	PRODUCTOS DERIVADOS DEL USO Y APROVECHAMIENTO, DE BIENES NO SUJETOS AL	512,081.90	808,482.24	703,455.82	1,518,953.49	1,377,323.15	844,179.71	1,399,870.49	1,095,440.36	811,503.45	988,615.88	879,167.11	448,783.69	11,159,817.09
41510200	Por Establecimiento y Empresas que Dependen del Municipio	512,081.90	808,482.24	703,455.82	1,518,953.49	1,377,323.15	844,179.71	1,399,870.49	1,095,440.36	811,503.45	988,615.88	879,167.11	448,783.69	11,159,817.09
41530000	ACCESORIOS DE PRODUCTOS	284,023.23	255,447.18	122,398.34	190,567.30	135,656.14	902,557.01	820,372.74	631,971.18	584,788.41	440,843.93	358,097.53	341,076.20	4,847,777.21
41530300	Por Créditos a Favor del Municipio	284,023.23	255,447.18	122,398.34	190,567.30	135,656.14	902,557.01	820,372.74	631,971.18	584,788.41	440,843.93	358,097.53	341,076.20	4,847,777.21
41590000	OTROS PRODUCTOS QUE GENERAN INGRESOS CORRIENTES	18.00	24.00	0.00	0.00	2,880.00	0.00	8,457.74	138.00	548.00	0.00	0.00	-5,192.74	8,873.00
41590100	Otros Productos que Generan Ingresos Corrientes	18.00	24.00	0.00	0.00	2,880.00	0.00	8,457.74	138.00	548.00	0.00	0.00	-5,192.74	8,873.00
41590100	PRODUCTOS NO COMPRENDIDOS EN LA LEY DE INGRESOS DE EJERCICIOS ANT.	0.00	0.00	0.00	0.00	0.00	0.00	600.00	0.00	0.00	0.00	0.00	-600.00	0.00
401590114	Productos no Comprendidos en la Ley de Ingresos de Ejercicios Anteriores	0.00	0.00	0.00	0.00	0.00	0.00	600.00	0.00	0.00	0.00	0.00	-600.00	0.00
41500000	PRODUCTOS DE TIPO CORRIENTE	798,123.13	881,933.42	825,854.18	1,707,529.79	1,515,859.29	1,748,738.72	2,029,306.97	1,727,548.34	1,376,819.68	1,407,450.81	1,237,264.64	782,047.15	18,014,467.30
41620000	APROVECHAMIENTOS	4,728,033.3												



MUNICIPIO DE DURANGO
DIRECCION MUNICIPAL DE ADMINISTRACIÓN Y FINANZAS

GODIERNO CIUDADANO
DURANGO

INGRESOS Y EGRESOS DEL 1o. DE ENERO AL 31 DE DICIEMBRE DE 2016

CTA	NOMBRE	ENERO	FEBRERO	MARZO	ABRIL	MAYO	JUNIO	JULIO	AGOSTO	SEPTIEMBRE	OCTUBRE	NOVIEMBRE	DICIEMBRE	ACUMULADO
41630000	ACCESORIOS DE LOS APROVECHAMIENTOS	0.00	0.00	0.00	0.00	0.00	0.00	0.00	0.00	0.00	0.00	0.00	0.00	0.00
41630300	Gastos de Ejecución de los Aprovechamientos	0.00	0.00	0.00	0.00	0.00	0.00	0.00	0.00	0.00	0.00	0.00	0.00	0.00
41690000	OTROS APROVECHAMIENTOS	0.00	0.00	0.00	0.00	0.00	0.00	0.00	0.00	0.00	0.00	0.00	0.00	0.00
41690700	Otros Aprovechamientos	0.00	0.00	0.00	0.00	0.00	0.00	0.00	0.00	0.00	0.00	0.00	0.00	0.00
41690000	APROVECHAMIENTOS DE TIPO CORRIENTE	4,729,033.30	5,099,737.37	5,235,512.55	4,221,970.73	4,329,520.00	3,787,605.84	3,213,889.53	4,838,503.15	5,088,861.77	3,805,203.88	4,936,148.89	6,002,354.29	58,086,340.80
42110000	PARTICIPACIONES FEDERALES	0.00	70,972,858.45	88,853,194.97	71,992,755.48	93,758,715.98	88,135,410.14	102,708,837.05	121,168,482.00	88,680,170.47	89,627,712.10	75,416,758.20	147,442,070.33	1,014,754,883.15
42110101	Fondo General de Participaciones	0.00	42,645,880.85	55,126,632.61	45,966,348.48	47,654,882.30	54,712,191.36	46,331,489.48	61,979,329.61	52,897,997.49	44,327,419.21	44,480,367.43	81,883,622.92	578,008,161.74
42110102	Fondo de Fiscalización	0.00	3,540,358.54	1,737,802.45	1,737,802.45	6,035,149.37	1,737,802.45	1,610,004.30	4,479,757.13	1,737,802.45	1,737,802.45	4,766,814.64	3,475,604.90	32,596,701.13
42110103	Fondo de Fomento Municipal	0.00	17,391,261.53	23,799,887.26	18,513,526.95	19,963,944.56	23,588,826.18	16,243,048.62	24,127,968.76	21,866,430.49	17,777,085.28	17,742,383.46	31,091,870.39	232,106,213.48
42110104	Fondo Sobre Tenencia y Uso de Vehículos	0.00	151.76	254.89	78.74	105.44	0.00	84.17	0.00	81.57	23.35	72.94	0.00	852.86
42110105	Impuesto Especial Sobre Productos y Servicios	0.00	824,158.79	1,326,940.08	940,735.45	704,603.18	986,360.41	1,116,310.63	1,152,832.67	1,425,036.78	970,927.90	1,215,333.67	3,630,433.05	14,293,672.01
42110106	Impuesto Especial Sobre Productos y Servicios, Por Venta de Gasolina y Diesel	0.00	2,158,372.71	2,249,546.25	2,304,945.68	1,862,507.21	2,032,053.52	4,422,441.70	0.00	2,028,756.86	2,266,640.89	1,769,457.17	4,540,372.86	25,635,094.85
42110107	Impuesto Sobre Automóviles Nuevos	0.00	936,788.87	1,341,360.03	1,260,261.31	881,452.52	747,044.82	899,837.75	959,039.43	1,032,624.43	984,898.22	969,906.49	1,931,465.41	11,924,679.28
42110108	Fondo de Compensación ISAN	0.00	109,801.40	109,801.40	109,801.40	109,801.40	109,801.40	109,801.40	109,801.40	109,801.40	109,801.40	109,801.40	109,801.40	1,317,616.80
42110109	Fondo Estatal	0.00	1,159,255.00	1,159,255.00	1,159,255.00	1,159,255.00	1,159,255.00	1,159,255.00	1,166,318.00	1,166,318.00	1,166,318.00	1,166,318.00	2,332,636.00	13,953,438.00
42110110	Fondo de Impuesto Sobre la Renta	0.00	2,206,827.00	1,735.00	0.00	15,407,015.00	1,062,075.00	30,814,564.00	27,193,435.00	6,415,321.00	286,796.00	3,196,303.00	18,336,462.00	104,920,533.00
42120000	APORTACIONES	33,220,374.00	49,211,216.00	41,215,795.00	33,220,374.00	41,215,795.00	41,215,795.00	41,215,795.00	41,215,795.00	41,215,795.00	41,215,795.00	41,215,797.00	33,220,373.00	478,598,899.00
42120101	Fondo de Aportación Para El Fortalecimiento de los Municipios	33,220,374.00	33,220,374.00	33,220,374.00	33,220,374.00	33,220,374.00	33,220,374.00	33,220,374.00	33,220,374.00	33,220,374.00	33,220,374.00	33,220,374.00	33,220,373.00	398,644,487.00
42120102	Fondo de Aportación Para la Infraestructura Social Municipal	0.00	15,990,842.00	7,995,421.00	0.00	7,995,421.00	7,995,421.00	7,995,421.00	7,995,421.00	7,995,421.00	7,995,421.00	7,995,423.00	0.00	79,954,212.00
42130000	CONVENIOS	5,056,097.57	926,094.00	51,344,443.20	0.00	1,915,596.00	22,456,571.00	10,575,732.69	0.00	8,866,361.18	9,684,095.95	3,488,489.30	16,974,519.45	131,288,000.34
42130100	Otras Operaciones Extraordinarias	5,056,097.57	926,094.00	51,344,443.20	0.00	1,915,596.00	22,456,571.00	10,575,732.69	0.00	8,866,361.18	9,684,095.95	3,488,489.30	16,974,519.45	131,288,000.34
42120000	PARTICIPACIONES Y APORTACIONES	38,276,471.57	121,110,185.45	179,413,433.17	105,213,129.48	136,890,106.98	149,807,778.14	154,498,384.74	182,384,277.00	138,782,328.65	120,527,603.05	120,121,044.50	197,636,882.78	1,824,641,682.48
43490000	OTROS INGRESOS Y BENEFICIOS	9,000,000.00	0.00	0.00	0.00	0.00	0.00	0.00	0.00	0.00	0.00	0.00	0.00	9,000,000.00
43490100	Otros Ingresos	9,000,000.00	0.00	0.00	0.00	0.00	0.00	0.00	0.00	0.00	0.00	0.00	0.00	9,000,000.00
43490000	OTROS INGRESOS Y BENEFICIOS	9,000,000.00	0.00	0.00	0.00	0.00	0.00	0.00	0.00	0.00	0.00	0.00	0.00	9,000,000.00
40000000	SUMA TOTAL DE LOS INGRESOS	258,412,458.70	175,619,780.82	224,406,247.13	159,381,095.60	178,695,381.87	182,393,880.59	193,178,787.77	195,832,248.80	181,752,304.83	158,353,758.72	181,390,795.50	291,727,054.41	2,359,141,552.84



MUNICIPIO DE DURANGO
DIRECCION MUNICIPAL DE ADMINISTRACIÓN Y FINANZAS



INGRESOS Y EGRESOS DEL 1o. DE ENERO AL 31 DE DICIEMBRE DE 2016

CTA	NOMBRE	ENERO	FEBRERO	MARZO	ABRIL	MAYO	JUNIO	JULIO	AGOSTO	SEPTIEMBRE	OCTUBRE	NOVIEMBRE	DICIEMBRE	ACUMULADO
EGRESOS														
51110000	REMUNERACIONES AL PERSONAL DE CARÁCTER PERMANENTE	30,850,473.43	29,828,185.18	32,985,491.85	31,002,745.70	34,354,699.48	31,079,534.09	33,219,815.24	31,331,702.72	33,327,945.84	31,388,850.87	31,970,888.88	33,854,468.18	384,792,381.24
51111000	Dietas	509,551.00	511,024.00	511,024.00	468,214.00	485,090.00	482,497.00	511,024.00	459,156.00	511,024.00	511,024.00	511,024.00	511,024.00	5,981,676.00
51113000	Sueldo Base al Personal Permanente	30,340,924.43	29,115,161.16	32,474,467.65	30,534,531.70	33,869,609.48	30,597,037.09	32,708,591.24	30,872,546.72	32,816,921.84	30,877,626.87	31,459,842.88	33,143,444.18	378,810,705.24
51120000	REMUNERACIONES AL PERSONAL DE CARACTER TRANSITORIO	8,037,724.98	8,811,182.09	8,180,253.60	8,238,788.50	8,785,776.39	8,875,560.58	9,354,803.59	8,114,853.07	8,858,228.97	8,793,508.36	8,909,201.50	9,282,811.52	100,880,071.55
51121000	Honorarios y Asimilables a Salarios	1,256,932.98	1,622,647.09	2,340,950.60	2,704,399.50	2,954,467.59	2,963,944.58	2,363,343.59	2,459,086.07	2,384,284.97	2,481,899.56	2,331,332.50	2,445,459.52	28,288,748.55
51122000	Sueldo Base al Personal Eventual	4,753,792.00	4,853,265.00	5,781,593.00	5,449,387.00	5,764,309.00	5,822,816.00	6,824,262.00	6,588,567.00	6,281,844.00	6,272,107.00	6,538,369.00	6,797,852.00	71,927,823.00
51123000	Retribuciones por Servicios de Carácter social	27,000.00	35,250.00	57,750.00	85,000.00	87,000.00	89,000.00	87,000.00	67,000.00	50,000.00	39,500.00	39,500.00	39,500.00	663,500.00
51130000	REMUNERACIONES ADICIONALES Y ESPECIALES	10,813,733.00	10,367,835.19	11,720,291.78	12,437,708.31	10,876,609.31	10,804,129.09	16,701,201.25	11,458,891.08	11,734,783.48	11,057,040.85	11,208,293.91	87,182,790.39	215,981,905.62
51132000	Prima Vacacional, Dominical y Gratificación de Fin de Año	140,464.13	138,232.40	213,639.44	180,360.49	263,228.22	214,460.93	5,020,861.89	292,005.15	426,354.63	458,758.82	480,836.13	75,760,510.53	83,589,712.76
51133000	Horas Extraordinarias	1,740,615.37	1,379,075.30	2,114,211.69	1,788,492.40	1,510,700.63	1,075,363.67	1,312,021.49	1,110,390.91	1,307,880.02	1,415,580.61	1,286,324.58	1,174,019.31	17,144,019.31
51134000	Compensaciones	8,732,653.50	8,850,327.49	9,392,440.65	10,488,853.42	9,105,880.46	9,314,304.49	10,368,317.87	10,054,295.00	10,000,548.83	9,494,919.39	9,309,877.17	10,135,955.28	115,248,173.55
51140000	SEGURIDAD SOCIAL	8,251,881.53	8,821,878.77	8,207,486.50	10,580,931.84	5,108,434.97	12,062,847.86	6,950,296.04	8,399,314.79	6,895,782.83	10,997,359.35	6,861,487.02	9,204,878.93	99,142,240.27
51141000	Aportaciones de Seguridad Social	6,251,661.53	3,985,525.35	6,207,486.50	5,383,471.15	5,062,724.33	6,701,964.01	6,950,296.04	3,716,066.59	6,895,782.83	5,466,657.98	6,661,487.02	4,570,129.63	67,853,232.96
51143000	Aportaciones al Sistema para el Retiro	0.00	4,836,353.42	0.00	5,197,460.69	0.00	5,360,983.67	0.00	5,683,248.20	0.00	5,530,701.37	0.00	4,634,549.32	31,243,296.67
51144000	Aportaciones para Seguros	0.00	0.00	0.00	0.00	45,710.64	0.00	0.00	0.00	0.00	0.00	0.00	0.00	45,710.64
51150000	OTRAS PRESTACIONES SOCIALES Y ECONOMICAS	9,587,878.12	9,708,478.28	10,582,127.73	10,093,956.73	10,740,398.81	9,837,014.98	10,576,635.28	10,033,120.98	9,839,490.27	9,162,839.66	11,458,925.27	20,801,234.86	132,201,700.01
51152000	Indemnizaciones	377,826.04	1,471,009.11	1,573,090.28	578,762.25	1,387,190.36	1,068,123.81	585,757.27	1,369,165.42	973,150.00	573,740.80	2,638,834.85	1,098,789.50	13,653,449.69
51154000	Prestaciones Contractuales	4,775,532.98	4,033,005.47	4,191,001.01	4,913,350.33	4,521,118.35	4,188,188.99	5,230,394.34	4,099,557.79	4,180,461.09	4,066,228.37	4,226,286.49	4,935,762.38	53,360,867.59
51155000	Apoyo a la Capacitación de los Servidores Públicos	0.00	0.00	0.00	0.00	0.00	0.00	0.00	0.00	27,500.12	6,000.00	0.00	47,092.00	80,592.12
51159000	Otras Prestaciones Sociales y Económicas	4,434,519.10	4,204,464.68	4,798,036.44	4,601,444.15	4,852,088.20	4,380,722.16	4,780,483.65	4,584,397.77	4,658,369.06	4,516,870.49	4,595,803.93	14,719,590.98	65,106,790.61
51160000	SERVICIOS PERSONALES	83,341,473.08	85,135,340.47	88,855,851.28	72,373,727.08	89,886,917.28	72,258,186.40	78,802,353.38	71,335,482.82	70,484,211.39	71,399,397.28	70,206,774.58	180,125,783.90	932,998,298.69
51210000	MATERIALES DE ADMINISTRACIÓN Y EMISIÓN DE DOCUMENTOS	247,042.63	583,035.81	308,134.83	281,888.69	1,173,874.10	598,318.69	498,189.90	731,478.25	786,224.34	834,746.99	439,853.98	2,140,195.08	8,826,763.35
51211000	Materiales, Útiles y Equipos Menores de Oficina	81,327.28	178,366.12	96,593.74	117,954.67	349,493.01	231,914.10	105,945.35	110,090.72	315,201.41	188,193.77	101,033.10	481,692.82	2,355,906.29
51212000	Materiales y Útiles de Impresión y Reproducción	0.00	0.00	0.00	6,774.00	4,795.09	0.00	0.00	0.00	704.00	0.00	0.00	23,027.10	35,300.19
51214000	Materiales, Útiles y Equipos Menores de Tecnología de Información y Com.	131,395.85	149,313.64	105,881.28	90,868.98	362,165.03	185,143.05	245,527.89	247,055.11	247,906.32	235,718.53	73,441.76	814,780.37	2,888,197.81
51215000	Material Impreso e Información Digital	30,000.00	226,243.16	1,848.00	106,776.00	13,048.00	10,924.00	105,704.00	0.00	95,920.00	12,888.00	28,548.00	624,107.16	2,888,197.81
51216000	Material de Limpieza	4,319.50	31,112.99	101,711.81	76,824.44	259,378.74	150,387.34	133,792.66	266,888.42	184,943.53	313,377.34	250,790.02	788,546.84	2,562,073.63
51217000	Material y Útiles de Enseñanza	0.00	0.00	0.00	0.00	2,678.03	0.00	0.00	1,044.00	33,132.80	0.00	1,501.08	2,949.93	41,305.84
51218000	Materiales para el Registro e Identificación de Bienes y Personas	0.00	0.00	0.00	7,238.40	88,588.20	15,826.20	0.00	696.00	0.00	1,537.35	0.00	650.00	118,872.43
51220000	ALIMENTOS Y UTENSILIOS	282,931.82	582,309.35	815,877.93	1,882,295.15	988,947.88	970,345.60	849,919.70	1,819,598.91	3,825,717.54	1,168,324.48	1,459,088.24	4,992,959.00	19,094,113.40
51221000	Productos Alimenticios para Personas	185,181.82	451,736.85	505,105.45	1,722,933.06	986,947.66	958,830.70	692,230.80	1,183,664.33	1,508,087.04	1,164,549.68	1,456,752.85	2,279,280.00	13,095,280.24
51222000	Productos Alimenticios para Animales	97,750.00	110,572.50	110,572.50	239,362.09	0.00	11,514.90	157,688.90	435,321.80	2,333.39	2,333.39	2,333.39	5,996,445.58	5,996,445.58
51223000	Utensilios para el Servicio de Alimentación	0.00	0.00	0.00	0.00	0.00	0.00	0.00	612.78	0.00	1,774.80	0.00	2,387.58	2,387.58
51230000	MATERIALES Y ARTICULOS DE CONSTRUCCIÓN Y REPARACIÓN	5,182,819.39	481,008.67	7,381,807.20	27,709,871.45	1,232,552.92	4,082,535.55	1,210,389.68	1,807,224.28	1,045,518.06	728,975.03	2,058,488.21	-28,458,711.92	26,402,438.50
51241000	Productos Minerales No Metálicos	5,055,308.17	224,061.07	5,384,906.29	25,029,320.39	296,804.21	172,159.83	12,670.07	435,452.41	350,405.30	158,786.92	544,117.06	-27,713,961.25	9,950,030.47
51242000	Cementos y Productos de Concreto	7,350.34	52,198.44	546,815.28	165,408.14	158,650.03	63,074.26	99,770.93	7,068.00	205,375.72	99,868.65	185,079.92	-472,395.76	1,118,259.95
51243000	Cal, Yeso y Productos de Yeso	3,288.28	22,400.60	39,509.49	0.00	55,229.88	27,215.38	14,794.68	3,480.00	113,545.23	62,130.91	108,070.65	67,255.36	516,920.46
51244000	Madera y Productos de Madera	0.00	0.00	112,492.50	37,894.30	29,902.23	20,342.88	18,774.54	31,836.42	2,917.77	7,031.76	119,545.14	77,909.55	458,647.09
51245000	Vidrio y Productos de Vidrio	270.00	0.00	2,006.00	0.00	0.00	0.00	0.00	4,765.00	296.00	0.00	6,858.15	0.00	16,340.23
51246000	Material Eléctrico y Electrónico	17,828.28	23,807.81	822,972.96	1,813,808.13	47,370.90	3,500,593.43	145,337.00	43,230.03	53,286.55	101,029.60	48,343.69	836,941.60	7,454,539.98
51247000	Artículos Metálicos para la Construcción	68,757.47	113,634.47	77,656.27	85,385.98	148,264.84	71,630.10	70,394.48	80,734.04	231,902.54	126,607.55	157,085.93	177,114.62	1,427,168.29
51248000	Materiales Complementarios	0.00	0.00	0.00	0.00	8,831.50	0.00	0.00	0.00	0.00	0.00	3,132.00	43,723.83	55,687.43
51249000	Otros Materiales y Artículos de Construcción y Reparación	12,016.85	24,906.28	375,448.41	577,856.51	485,353.15	207,529.67	848,827.98	1,200,660.36	87,787.95	173,519.64	884,235.67	526,700.13	5,404,842.60
51250000	PRODUCTOS QUÍMICOS, FARMACÉUTICOS Y DE LABORATORIO	114.20	115,027.23	1,094,171.48	384,447.32	1,028,480.86	435,387.55	78,988.78	841,084.78	746,593.78	280,571.38	489,407.78	3,812,945.13	9,283,139.97
51251000	Productos Químicos Básicos	0.00	0.00	68,973.03	154,491.60	349,186.91	72,402.06	0.00	238,016.59	189,880.01	80,530.00	359,158.82	591,739.53	2,104,378.55
51252000	Fertilizantes, Pastillas y Otros Agroquímicos	0.00	0.00	288.00	36,613.64	389,702.00	6,779.60	2,018.40	82,058.88	412,502.77	11,819.62	1,180.51	943,583.42	943,583.42
51253000	Medicinas y Productos Farmacéuticos	0.00	309.25	950,753.97	163,516.93	49,960.72	113,338.58	18,182.93	368,266.06	14,694.43	43,929.64	21,802.85	3,072,267.18	4,817,021.54
51254000	Materiales, Accesorios y Suministros Médicos	0.00	23,864.00	6,391.60	2,347.14	117,446.03	188,035.96	45,240.38	120,351.78	52,522.14	57,354.47	9,616.18	62,589.93	685,529.59
51255000	Materiales y Accesorios de Laboratorio	0.00	0.00	4,539.86	0.00	0.00	0.00	746.67	0.00	0.00	0.00	0.00	0.00	5,286.53
51256000	Fibras Sintéticas, Hules, Plásticos y Derivados	114.20	91,053.98	63,225.03	7,479.01	119,589.90	54,064.68	11,527.07	32,091.47	76,994.41	66,937.65	98,209.93		



MUNICIPIO DE DURANGO
DIRECCION MUNICIPAL DE ADMINISTRACIÓN Y FINANZAS



INGRESOS Y EGRESOS DEL 1o. DE ENERO AL 31 DE DICIEMBRE DE 2018

CTA	NOMBRE	ENERO	FEBRERO	MARZO	ABRIL	MAYO	JUNIO	JULIO	AGOSTO	SEPTIEMBRE	OCTUBRE	NOVIEMBRE	DICIEMBRE	ACUMULADO
51275000	Blanco y Otros Productos Textiles	0.00	0.00	0.00	0.00	5,974.00	0.00	0.00	0.00	0.00	4,305.00	0.00	0.00	10,279.00
51280000	MATERIALES Y SUMINISTROS DE SEGURIDAD	0.00	0.00	0.00	0.00	0.00	469,059.40	0.00	0.00	0.00	0.00	0.00	2,399,993.80	2,869,053.00
51282000	Materiales de Seguridad Pública	0.00	0.00	0.00	0.00	0.00	469,059.40	0.00	0.00	0.00	0.00	0.00	0.00	469,059.40
51283000	Prendas de Protección para Seguridad Pública y Nacional	0.00	0.00	0.00	0.00	0.00	0.00	0.00	0.00	0.00	0.00	0.00	2,399,993.80	2,399,993.80
51290000	HERRAMIENTAS, REFACCIONES Y ACCESORIOS MENORES	36,188.11	75,950.72	148,928.34	151,005.00	722,292.10	1,139,132.68	234,771.89	1,129,388.54	770,137.10	724,238.17	1,038,534.04	1,282,059.96	7,452,824.85
51291000	Herramientas Menores	14,251.51	16,766.50	16,994.88	0.00	86,221.48	4,512.01	18,320.84	74,757.57	49,381.48	37,980.73	43,778.99	25,031.07	387,997.06
51292000	Refacciones y Accesorios Menores de Edificios	13,143.49	6,003.74	3,068.21	1,035.00	12,432.57	5,401.23	10,935.57	6,546.75	9,907.02	11,612.69	6,560.21	30,676.71	117,323.19
51293000	Refacciones y Accesorios Menores de Mobiliario y Equipo	0.00	4,715.68	5,560.11	1,018.99	1,099.00	0.00	261.00	610.46	2,088.00	585.77	2,503.21	185.60	18,627.82
51294000	Refacciones y Accesorios Menores de Equipo de computo y Tecnologías de la Información	6,092.71	7,241.49	14,031.61	0.00	15,384.15	16,674.80	6,048.21	30,070.46	134,865.29	10,696.56	12,777.25	114,874.74	368,757.27
51295000	Refacciones y Accesorios Menores de Instrumental Médico y de Laboratorio	2,572.40	0.00	0.00	130.00	0.00	0.00	0.00	0.00	0.00	0.00	498.80	48,535.79	51,736.99
51296000	Refacciones y Accesorios Menores de Equipo de Transporte	0.00	0.00	33,740.36	114,813.01	538,462.94	914,034.89	184,622.89	830,104.59	430,550.04	515,883.55	773,461.24	866,948.44	5,202,622.95
51298000	Refacciones y Accesorios Menores de Maquinaria y Otros Equipos	0.00	19,635.30	0.00	33,772.00	26,131.64	148,281.79	13,208.83	33,159.53	137,643.95	115,865.72	162,824.97	133,207.28	823,711.01
51299000	Refacciones y Accesorios Menores de Otros Bienes Muebles	128.00	21,588.01	75,533.17	234.00	42,560.32	50,247.96	1,374.55	154,139.18	5,701.32	31,613.15	36,129.37	62,599.33	481,848.36
51200000	MATERIALES Y SUMINISTROS	6,807,500.94	4,158,472.70	12,861,378.74	35,247,493.47	11,622,830.24	12,831,841.59	7,918,770.21	15,509,265.21	18,254,845.40	14,214,164.97	14,004,876.35	6,006,377.12	157,455,617.03
51310000	SERVICIOS BASICOS	4,210,636.01	8,080,957.29	9,803,540.10	7,530,266.21	11,585,760.09	9,854,228.13	9,588,815.42	8,436,583.91	10,952,847.05	10,547,828.29	11,068,758.84	13,438,548.81	114,894,785.95
51311000	Energía eléctrica	4,179,226.00	7,547,469.00	9,125,828.00	6,455,590.00	8,667,470.00	7,828,043.00	8,211,854.00	8,242,208.00	9,289,636.00	10,651,113.00	10,421,582.00	10,270,909.00	100,900,928.00
51312000	Gas	0.00	316,485.47	260,819.14	858,157.95	805,582.89	509,474.35	321,088.43	-387,556.46	1,018,453.21	635,313.40	449,873.66	1,423,909.32	6,211,611.36
51313000	Agua	0.00	0.00	0.00	0.00	1,798,034.52	0.00	648,617.50	312,089.00	-312,089.00	0.00	0.00	0.00	2,446,652.02
51314000	Telefonía Tradicional	0.00	0.00	228,653.35	90,106.16	77,917.87	625,093.93	143,300.83	168,969.26	358,542.59	-418,220.84	136,370.21	758,752.74	2,169,486.10
51315000	Telefonía Celular	0.00	37,794.81	48,479.77	48,303.18	78,287.61	38,618.66	42,339.60	69,366.46	79,384.23	44,396.00	56,349.00	105,266.00	646,585.32
51316000	Servicios de Telecomunicaciones y Satélites	0.00	0.00	0.00	0.00	2,606.00	599.00	629.00	0.00	0.00	599.00	0.00	6,839.05	11,272.05
51317000	Servicios de Acceso de Internet, Redes y Procesamiento de Información	31,127.21	176,884.97	139,537.51	70,064.81	51,209.87	652,236.21	218,986.06	28,547.01	518,920.02	-378,415.40	1,347.00	703,151.90	2,213,397.17
51318000	Servicios Postales y Telegráficos	282.80	2,513.04	222.33	8,044.11	104,651.33	2,160.98	0.00	2,962.64	0.00	3,041.13	3,236.77	167,718.60	294,833.93
51320000	SERVICIOS DE ARRENDAMIENTO	823,283.60	4,143,090.68	9,511,713.08	7,598,446.90	13,044,787.37	9,938,325.29	4,712,477.91	5,685,605.75	13,175,821.41	8,108,958.30	5,472,653.68	31,521,585.94	113,734,629.89
51321000	Arrendamiento de Edificios	21,065.80	193,913.40	637,281.58	726,693.64	1,241,453.48	1,118,114.86	816,600.13	746,666.47	47,786.65	-300,730.43	206,268.34	4,713,865.97	10,168,979.69
51323000	Arrendamiento de Mobiliario y Equipo de Administración, Educativo y Recreativo	582,320.00	582,320.00	593,712.89	602,082.17	570,468.95	585,373.74	583,480.00	583,526.95	583,526.95	586,112.57	7,021,917.10	7,021,917.10	58,200,000.00
51324000	Arrendamiento de Equipo de Transporte	186,992.00	2,378,641.66	2,716,383.68	3,296,380.30	2,944,225.96	2,979,631.30	2,430,523.06	2,673,320.44	8,378,540.63	2,609,262.61	2,637,864.15	11,288,636.51	44,420,402.30
51325000	Arrendamiento de Maquinaria, Otros Equipos y Herramientas	0.00	191,999.89	4,310,619.16	1,234,696.32	1,116,548.14	3,935,964.37	266,720.05	564,989.60	2,357,073.60	845,002.12	139,479.90	1,323,824.00	16,286,977.05
51327000	Arrendamiento de Activos Intangibles	0.00	723,095.73	723,095.73	723,095.73	2,506,343.19	0.00	15,000.00	1,446,191.46	3,759,689.80	914,999.18	12,985,040.15	23,796,531.07	23,796,531.07
51328000	Arrendamiento Financiero	0.00	0.00	0.00	40,366.26	147,053.20	147,053.20	0.00	0.00	0.00	0.00	0.00	-334,472.66	0.00
51329000	Otros Arrendamientos	32,886.00	73,120.00	530,620.02	975,132.48	4,518,696.45	1,172,187.82	600,094.67	1,112,895.12	361,241.36	613,754.20	1,090,515.16	958,579.40	12,039,822.68
51330000	SERVICIOS PROFESIONALES, CIENTÍFICOS Y TÉCNICOS Y OTROS SERVICIOS	879,316.15	1,341,819.54	10,919,388.07	8,742,871.40	7,884,638.70	2,142,375.32	1,472,274.43	18,139,180.01	8,556,744.81	8,879,094.28	3,404,356.28	15,534,885.30	85,696,322.27
51331000	Servicios de Legales, Contabilidad, Auditoría y Relacionados	0.00	74,230.72	3,519,191.12	53,398.25	200,900.21	333,086.35	121,887.55	82,830.32	189,080.50	75,449.47	91,294.44	1,644,800.04	6,386,148.47
51332000	Servicios de Diseño, Arquitectura, Ingeniería y Actividades Relacionadas	0.00	10,943.40	10,943.40	5,471.70	10,943.40	10,943.40	28,365.40	10,943.40	10,943.40	10,943.40	10,943.40	10,943.40	120,126.78
51333000	Servicios de Consultoría Administrativa, Procesos, Técnica y en Tecnologías de la Información	551,579.18	490,427.00	751,700.65	3,831,020.16	171,124.34	630,142.42	151,935.40	14,618,063.11	4,610,526.95	2,378,937.81	1,864,198.24	4,709,371.98	34,757,027.24
51334000	Servicios de Capacitación	178,624.00	0.00	23,548.00	753,268.58	4,034,420.00	36,047.00	584,151.99	209,866.60	311,296.49	3,646,794.00	11,600.00	73,176.00	9,861,782.66
51335000	Servicios de Investigación Científica y Desarrollo	0.00	0.00	0.00	23,200.00	28,671.70	71,016.08	23,200.00	46,400.00	100,532.56	113,937.52	48,977.78	479,135.64	479,135.64
51336000	Servicios de Apoyo Administrativo, Traducción, Fotocopiado e Impresión	32,292.97	183,520.82	1,789,961.50	1,402,315.24	1,228,869.97	696,032.61	338,991.75	788,475.39	758,434.34	506,573.54	609,417.21	3,407,885.90	11,742,771.24
51337000	Servicios de Protección y Seguridad	0.00	20,137.60	20,137.60	22,272.00	22,272.00	0.00	4,799.00	0.00	1,618.20	1,774.79	0.00	2,017.70	95,028.89
51339000	Servicios Profesionales, Científicos y Técnicos Integrales	116,820.00	562,360.00	4,809,375.50	562,733.77	2,187,437.08	365,107.46	236,365.34	2,406,791.19	2,628,444.93	1,905,810.01	685,543.57	5,637,512.50	22,104,301.35
51340000	SERVICIOS FINANCIEROS, BANCARIOS Y COMERCIALES	460,740.39	1,351,782.95	207,021.48	186,344.17	1,253,284.19	12,771,497.50	445,085.08	251,917.87	131,922.59	3,928,037.36	401,785.19	2,725,139.50	24,114,538.23
51341000	Servicios Financieros y Bancarios	460,740.39	1,351,782.95	207,021.48	186,344.17	1,253,284.19	12,771,497.50	445,085.08	251,917.87	131,922.59	3,928,037.36	401,785.19	2,725,139.50	24,114,538.23
51343000	Servicios de Recaudación, Traslado y Custodia de Valores	0.00	0.00	0.00	0.00	1,090,527.19	0.00	234,292.18	103,836.62	0.00	259,547.89	102,584.14	2,190,891.97	9,040,125.51
51345000	Seguros de Bienes Patrimoniales	0.00	15,624.55	0.00	0.00	0.00	12,454,999.95	0.00	0.00	0.00	0.00	7,470.25	273,758.87	12,751,853.62
51347000	Fletes y Maniobras	0.00	0.00	0.00	0.00	0.00	151,681.99	0.00	222.33	0.00	20,209.44	95,000.00	0.00	267,113.76
51350000	SERVICIOS DE INSTALACIÓN, REPARACIÓN, MANTENIMIENTO Y CONSERVACIÓN	31,109.28	14,113,913.83	11,203,791.82	12,902,840.19	17,198,607.05	11,438,984.23	10,431,988.78	17,901,687.78	14,977,380.95	12,550,964.84	13,208,865.88	24,918,211.44	181,174,468.13
51351000	Conservación y Mantenimiento Menor de Inmuebles	5,599.02	395,601.77	1,228,822.88	1,667,276.14	1,407,244.47	1,550,864.26	408,535.39	643,157.17	1,134,903.19	216,461.11	1,636,258.65	2,636,632.16	12,932,356.21
51352000	Inst. Reparación y Mto. de Mob. y Equipo de Admón, Educativo y Recreativo	0.00	0.00	0.00	0.00	4,466.00	6,267.96	4,836.74	0.00	0.00	0.00	800.40	4,623.95	44,485.05
51353000	Reparación y Mantenimiento de Equipo de Computo y Tecnologías de la Información	12,691.24	0.00	31,875.50	346,534.00	460,504.00	81,188.99	0.00	66,000.00	68,000.00	0.00	0.00	285,127.99	1,351,921.72
51354000	Reparación y Mantenimiento de Equipo e Instrumental Médico y de Laboratorio	0.00	17,641.76	0.00	0.00	0.00	0.00	0.00	0.00	0.00	0.00	0.00	0.00	17,641.76
51355000	Reparación y Mantenimiento de Equipo de Transporte	12,153.00	57,309.39	480,631.44	1,435,812.05	2,124,300.51	783,565.56	361,781.08	1,046,478.53	1,015,685.61	1,833,445.14	1,736,756.85	1,910,238.51	12,798,157.87
51357000	Instalación, Reparación y Mto. de Maquinaria, Otros Equipos y Herramientas	0.00	3,809.00	8,785.56	641,752.06	152,558.15	118,120.27	196						



MUNICIPIO DE DURANGO
DIRECCION MUNICIPAL DE ADMINISTRACION Y FINANZAS

GOBIERNO CIUDADANO
DURANGO

INGRESOS Y EGRESOS DEL 1o. DE ENERO AL 31 DE DICIEMBRE DE 2016

GTA	NOMBRE	ENERO	FEBRERO	MARZO	ABRIL	MAYO	JUNIO	JULIO	AGOSTO	SEPTIEMBRE	OCTUBRE	NOVIEMBRE	DICIEMBRE	ACUMULADO
57560000	MAQUINARIA, OTROS EQUIPOS Y HERRAMIENTAS	0.00	0.00	0.00	0.00	0.00	503.44	3,134.99	18,800.10	9,918.00	14,652.37	0.00	7,561.72	54,570.62
57565000	Equipos de Comunicación y Telecomunicación	0.00	0.00	0.00	0.00	0.00	0.00	3,134.99	14,800.09	0.00	1,902.40	0.00	2,800.01	22,637.49
57566000	Equipos de Generación Eléctrica, Aparatos y Accesorios Eléctricos	0.00	0.00	0.00	0.00	0.00	503.44	0.00	2,800.01	9,918.00	0.00	0.00	1,902.40	15,123.85
57567000	Herramientas y Maquinas Herramienta				0.00	0.00	0.00	0.00	0.00	0.00	0.00	0.00	0.00	0.00
57569000	Otros Equipos	0.00	0.00	0.00	0.00	0.00	0.00	0.00	1,200.00	0.00	12,749.97	0.00	2,859.31	16,809.28
57500000	BIENES MUEBLES E INTANGIBLES MENORES	0.00	0.00	0.00	0.00	0.00	333,371.51	113,233.58	238,238.41	11,735.11	116,010.57	375,812.78	265,787.35	1,472,167.29
50000000	SUMA TOTAL DE EGRESOS	143,012,614.52	127,417,115.40	177,094,536.61	175,882,521.04	163,526,790.39	157,432,348.93	141,260,695.23	171,820,179.48	174,673,327.86	180,766,547.73	153,866,572.11	812,376,787.47	2,359,130,306.76



MUNICIPIO DE DURANGO
DIRECCIÓN MUNICIPAL DE ADMINISTRACIÓN Y FINANZAS
ESTADOS DE SITUACIÓN FINANCIERA 2018
CONSOLIDADO



NOMBRE	ENERO	FEBRERO	MARZO	ABRIL	MAYO	JUNIO	JULIO	AGOSTO	SEPTIEMBRE	OCTUBRE	NOVIEMBRE	DICIEMBRE
ACTIVO CIRCULANTE	248,087,859.50	290,227,168.06	330,794,090.18	306,384,532.63	244,002,753.60	252,964,391.25	278,871,125.28	287,791,958.90	283,915,830.15	308,806,870.52	293,708,637.51	114,737,222.68
EFFECTIVO Y EQUIVALENTE DE EFFECTIVO	202,491,677.32	242,506,692.24	216,606,171.67	223,441,128.82	155,901,332.84	139,407,254.20	178,677,694.51	167,150,151.51	170,827,451.74	241,258,514.77	201,338,349.58	80,606,393.85
EFFECTIVO	235,000.00	361,000.00	391,000.00	421,000.00	451,002.60	456,002.60	441,002.60	436,002.60	456,002.60	441,002.60	424,281.73	0.00
BANCOS TESORERIA	187,991,874.28	233,739,356.34	208,078,813.28	214,569,115.76	147,015,186.08	130,414,125.14	169,813,013.91	158,164,722.13	161,580,575.99	227,573,976.97	179,634,044.16	40,888,261.72
DEPOSITOS EN FONDOS DE TERCEROS	14,265,003.12	8,406,335.90	8,336,358.41	8,451,013.06	8,435,134.18	8,537,128.46	8,425,878.00	8,549,428.78	8,590,873.15	13,243,535.20	21,280,023.67	38,720,332.16
EFFECTIVO O EQUIVALENTE DE EFFECTIVO A RECIBIR	43,307,134.57	46,724,199.96	111,911,458.60	78,987,110.51	83,299,719.68	109,341,702.75	95,846,124.08	95,608,132.70	88,047,554.83	62,033,396.48	86,882,708.84	34,150,531.80
INVERSIONES FINANCIERAS	15,699,574.01	15,782,734.51	79,695,429.03	81,696,737.19	70,699,928.72	82,240,855.38	67,748,202.83	83,281,854.54	75,688,742.12	50,006,838.04	78,118,403.87	224,821.40
CUENTAS POR COBRAR A CORTO PLAZO	119,353.47	119,353.47	119,353.47	119,353.47	0.00	0.00	0.00	0.00	0.00	0.00	0.00	22,286,442.44
DEUDORES DIVERSOS	24,445,069.37	27,741,549.34	28,394,925.19	14,047,815.18	9,502,937.35	24,020,492.20	24,884,057.28	9,511,370.65	9,509,571.14	9,230,430.81	7,948,428.49	8,845,210.23
PRESTAMOS OTORGADOS	3,043,137.72	3,100,582.84	3,101,750.91	3,123,104.87	3,096,853.59	3,080,365.16	3,213,863.99	2,814,907.51	2,851,241.57	2,815,568.48	2,874,457.73	0.00
OTROS DEUDORES DIVERSOS	0.00	0.00	0.00	0.00	0.00	0.00	0.00	0.00	0.00	0.00	0.00	0.00
DERECHOS A RECIBIR BIENES O SERVICIOS	289,047.81	996,274.68	2,078,459.91	3,956,300.35	4,891,703.10	4,215,434.30	4,347,306.69	5,033,684.78	5,240,823.58	5,294,559.28	5,488,489.11	0.00
ANTICIPO A CORTO PLAZO	289,047.81	996,274.68	2,078,459.91	3,956,300.35	4,891,703.10	4,215,434.30	4,347,306.69	5,033,684.78	5,240,823.58	5,294,559.28	5,488,489.11	0.00
OTROS DERECHOS A RECIBIR BIENES O SERVICIOS	0.00	0.00	0.00	0.00	0.00	0.00	0.00	0.00	0.00	0.00	0.00	0.00
ALMACENES	0.00	0.00	0.00	0.00	0.00	0.00	0.00	0.00	0.00	0.00	0.00	0.00
ALMACENES DE MATERIALES Y SUMINISTROS DE CONSUMO	0.00	0.00	0.00	0.00	0.00	0.00	0.00	0.00	0.00	0.00	0.00	0.00
OTROS ACTIVOS CIRCULANTES	0.00	0.00	0.00	0.00	0.00	0.00	0.00	0.00	0.00	0.00	0.00	0.00
ACTIVO NO CIRCULANTE	2,232,980,854.17	2,231,003,883.31	2,239,084,274.83	2,258,715,111.09	2,312,405,328.32	2,356,084,671.18	2,377,507,620.25	2,404,098,956.63	2,421,249,236.14	2,470,453,707.81	2,555,695,778.75	2,350,337,958.78
BIENES INMUEBLES	2,184,660,583.20	2,184,955,883.35	2,174,336,084.93	2,195,154,559.53	2,248,268,512.42	2,291,789,009.79	2,316,170,054.51	2,342,867,644.90	2,380,910,221.21	2,411,344,555.32	2,497,026,864.96	2,263,101,562.21
TERRENOS	1,740,916,308.65	1,741,702,203.65	1,741,702,203.65	1,741,702,203.65	1,741,702,203.65	1,741,702,203.65	1,741,702,203.65	1,741,702,203.65	1,741,702,203.65	1,741,702,203.65	1,800,377,624.26	1,800,377,624.28
VIVIENDA	0.00	0.00	0.00	0.00	0.00	0.00	0.00	0.00	0.00	0.00	0.00	0.00
EDIFICIOS NO RESIDENCIALES	231,919,192.28	226,304,057.59	225,505,805.13	224,707,752.75	223,909,600.37	223,111,447.59	223,313,295.61	221,515,143.23	220,718,990.85	220,061,824.66	250,328,637.83	283,063,355.16
INFRAESTRUCTURA	156,645,225.01	155,970,213.61	155,632,707.91	155,295,202.21	154,957,696.51	154,620,190.81	154,282,685.11	153,945,179.41	153,607,673.71	153,270,168.01	152,932,662.31	161,209,001.34
CONSTRUCCIONES EN PROCESO EN BIENES DE DOMINIO PUBLICO	35,058,880.26	40,659,411.58	51,375,271.24	73,221,590.94	127,328,869.49	171,245,024.94	194,398,163.33	221,035,401.50	239,201,059.91	252,837,498.82	286,837,065.07	38,451,581.45
CONSTRUCCIONES EN PROCESO EN BIENES PROPIOS	0.00	0.00	0.00	0.00	0.00	0.00	0.00	0.00	0.00	0.00	0.00	0.00
ACCIONES DE FOMENTO	119,997.00	119,997.00	119,997.00	227,810.00	460,142.40	1,090,142.40	3,473,705.94	4,669,717.11	5,682,293.09	6,091,795.49	6,550,875.49	0.00
BIENES MUEBLES	85,574,968.50	63,818,018.13	82,326,868.39	61,237,633.35	60,637,612.04	59,640,169.86	58,061,622.42	58,078,276.83	57,312,888.35	56,207,934.33	55,817,697.25	64,485,183.64
MOBILIARIO Y EQUIPO DE ADMINISTRACION	10,687,916.95	10,571,582.68	10,419,468.00	10,391,807.58	10,291,535.42	10,108,720.68	9,829,699.63	9,749,105.21	9,591,102.40	9,509,999.67	9,811,873.03	11,420,088.79
MOBILIARIO Y EQUIPO EDUCACIONAL Y RECREATIVO	2,890,523.55	2,890,230.77	2,890,830.38	2,778,602.77	2,817,895.89	2,793,347.28	2,808,325.27	2,776,815.74	2,745,326.21	2,709,559.67	2,627,630.40	2,827,630.40
EQUIPO E INSTRUMENTAL MEDICO Y DE LABORATORIO	2,402,424.27	2,327,592.27	2,339,932.27	2,317,476.94	2,309,826.37	2,287,281.10	2,264,695.83	2,242,130.56	2,219,565.29	2,197,005.02	2,174,434.75	2,151,870.57
EQUIPO DE TRANSPORTE	21,468,819.38	20,327,920.01	19,803,629.46	18,553,448.24	18,422,243.26	17,819,449.49	17,370,426.41	16,885,897.98	16,238,302.40	15,646,450.31	15,468,618.84	16,814,721.72
EQUIPO DE DEFENSA Y SEGURIDAD	988,329.30	939,639.06	915,293.94	890,948.82	866,503.70	842,258.58	817,913.45	793,568.34	769,223.22	744,878.10	720,532.98	698,184.72
MAQUINARIA, OTROS EQUIPOS Y HERRAMIENTAS	26,699,788.34	26,063,453.29	25,824,497.62	25,604,715.91	25,544,257.33	25,415,132.65	25,026,778.85	24,783,240.94	24,729,033.60	24,443,421.81	24,084,197.40	23,779,292.30
ACTIVOS BIOLÓGICOS	457,166.71	428,400.05	414,018.72	399,633.39	385,250.07	374,000.08	362,750.08	351,500.10	340,250.11	329,000.12	317,750.13	848,500.02
ACTIVOS INTANGIBLES	2,743,302.47	2,529,281.83	2,421,271.51	2,322,918.19	3,499,204.66	4,675,491.53	3,151,034.90	3,026,126.58	2,901,218.16	2,851,214.54	2,751,210.91	2,751,210.91
SOFTWARE	2,743,302.47	2,529,281.83	2,421,271.51	2,322,918.19	3,499,204.66	4,675,491.53	3,151,034.90	3,026,126.58	2,901,218.16	2,851,214.54	2,751,210.91	2,751,210.91
LICENCIAS	0.00	0.00	0.00	0.00	0.00	0.00	0.00	0.00	0.00	0.00	0.00	0.00
TOTAL ACTIVO	2,479,068,713.67	2,521,231,051.37	2,569,878,365.01	2,565,099,643.72	2,556,408,081.92	2,609,049,062.43	2,656,378,745.53	2,671,888,925.62	2,665,165,068.29	2,779,060,378.33	2,849,403,414.26	2,465,095,182.44
PASIVO CIRCULANTE	77,679,036.63	80,636,069.93	83,048,578.45	102,744,994.41	80,732,906.87	106,667,010.87	103,791,584.33	95,324,898.48	107,138,369.92	154,735,004.79	164,621,655.25	128,785,925.74
CUENTAS POR PAGAR A CORTO PLAZO	47,748,719.51	60,889,011.28	64,846,334.75	86,407,426.40	66,173,482.80	93,899,268.82	92,829,251.62	84,562,634.82	92,516,628.14	147,635,819.58	159,583,678.30	128,785,925.74
SERVICIOS PERSONALES	2,125,027.35	1,863,824.30	3,370,819.12	4,579,692.36	5,573,129.26	180,618.02	4,549,306.95	5,367.84	2,007,119.12	0.00	0.00	0.00
PROVEEDORES	5,479,084.94	23,831,009.03	26,259,774.35	30,218,608.73	16,532,234.82	29,016,156.14	26,443,680.68	36,652,622.60	48,856,841.29	55,158,011.78	74,843,514.38	23,102,695.33
OTRAS DEUDAS POR PAGAR	13,506,257.71	17,466,778.81	18,989,381.75	31,246,054.21	28,608,538.93	45,811,858.56	45,290,953.79	29,338,847.52	30,290,540.30	22,005,364.50	20,571,175.72	14,873,783.81
CONTRATISTAS POR OBRAS PÚBLICAS	306,999.85	306,253.08	306,253.08	306,253.08	637,497.82	325,448.09	325,448.09	76,280.09	76,280.09	1,219,523.10	1,537,169.88	12,071,617.54
TRANSFERENCIAS OTORGADAS	0.00	0.00	0.00	0.00	0.00	0.00	0.00	0.00	0.00	0.00	0.00	0.00
RETENCIONES Y CONTRIBUCIONES POR PAGAR A CORTO PLAZO	12,947,016.32	17,067,568.82	13,970,126.45	20,006,818.02	13,772,064.17	18,515,185.81	16,166,597.07	18,365,975.07	13,201,305.34	19,117,009.09	12,393,088.32	28,616,434.27
DEVOLUCIONES DE CONTRIBUCIONES POR PAGAR A CORTO PLAZO	0.00	0.00	0.00	0.00	0.00	0.00	3,265.00	74,742.00	74,742.00	85,911.20	88,732.20	71,394.79
OTRAS CUENTAS POR PAGAR A CORTO PLAZO	13,383,333.34	50,000.00	50,000.00	50,000.00	50,000.00	50,000.00	50,000.00	50,000.00	50,000.00	50,000.00	50,000.00	50,000.00
FONDOS Y BIENES DE TERCEROS EN ADMINISTRACIÓN Y/O EN GARANTÍA A CORTO PLAZO	0.00	0.00	0.00	0.00	0.00	0.00	0.00	1,618,878.31	7,309,870.89	1,636,631.43	1,636,975.73	0.00
FONDOS DE FIDEICOMISOS, MANDATOS Y CONTRATOS ANALOGOS A CORTO PLAZO	0.00	0.00	0.00	0.00	0.00	0.00	0.00	1,618,878.31	7,309,870.89	1,636,631.43	1,636,975.73	0.00
PORCIÓN A CORTO PLAZO DE LA DEUDA PÚBLICA A LARGO PLAZO	29,932,320.12	20,047,058.65	18,102,241.70	16,337,568.01	14,559,444.07	12,767,742.25	10,962,332.71	9,143,088.35	7,309,870.89	5,462,553.78	3,801,001.22	0.00
DEUDA PÚBLICA INTERNA	29,932,320.12	20,047,058.65	18,102,241.70	16,337,568.01	14,559,444.07	12,767,742.25	10,962,332.71	9,143,088.35	7,309,870.89	5,462,553.78	3,801,001.22	0.00
PASIVO NO CIRCULANTE	378,241,029.50	378,241,029.50	378,241,029.50	378,241,029.50	378,241,029.50	378,241,029.50	378,241,029.50	378,241,029.50	378,241,029.50	385,006,138.20	384,849,635.20	379,233,906.69</



MUNICIPIO DE DURANGO
 DIRECCIÓN MUNICIPAL DE ADMINISTRACIÓN Y FINANZAS
 ESTADOS DE SITUACIÓN FINANCIERA 2016
 CONSOLIDADO

GOBIERNO CIUDADANO
DURANGO

NOMBRE	ENERO	FEBRERO	MARZO	ABRIL	MAYO	JUNIO	JULIO	AGOSTO	SEPTIEMBRE	OCTUBRE	NOVIEMBRE	DICIEMBRE
ACTUALIZACIONES DEL LA HACIENDA PÚBLICA/PATRIMONIO	0.00	0.00	0.00	0.00	0.00	0.00	0.00	0.00	0.00	0.00	0.00	0.00
HACIENDA PÚBLICA / PATRIMONIO GENERADO	576,325,238.83	619,749,473.06	685,984,133.36	641,509,051.18	654,319,572.85	680,261,806.37	731,741,556.00	755,718,620.94	757,183,091.17	757,290,608.78	764,810,428.21	422,142,308.82
PATRIMONIO ACUMULADO	461,125,394.65	456,146,903.38	455,070,213.14	447,076,558.38	445,318,486.58	445,699,408.44	445,263,085.53	445,228,083.15	445,287,237.30	444,153,883.01	444,149,379.07	422,131,062.74
RESULTADO DEL EJERCICIO AHORRO / DESAHORRO	115,399,844.18	163,602,509.70	210,913,920.22	194,432,494.78	209,601,086.27	234,562,397.93	288,478,470.47	310,490,537.79	311,885,853.87	313,136,725.75	320,660,949.14	11,246.08
TOTAL PASIVO MAS HACIENDA PÚBLICA/PATRIMONIO	2,479,068,713.67	2,521,231,150.19	2,569,878,315.01	2,583,099,850.77	2,556,491,064.92	2,809,049,082.43	2,656,376,745.53	2,671,868,925.62	2,695,165,066.29	2,779,060,378.33	2,849,405,414.26	2,465,095,182.44



MUNICIPIO DE DURANGO
DIRECCIÓN MUNICIPAL DE ADMINISTRACIÓN Y FINANZAS
ESTADOS DE SITUACIÓN FINANCIERA 2018
FONDO DE FORTALECIMIENTO MUNICIPAL

GOBIERNO CIUDADANO
DURANGO

NOMBRE	ENERO	FEBRERO	MARZO	ABRIL	MAYO	JUNIO	JULIO	AGOSTO	SEPTIEMBRE	OCTUBRE	NOVIEMBRE	DICIEMBRE
HACIENDA PÚBLICA / PATRIMONIO GENERADO	19,759,922.51	20,614,530.57	25,751,119.88	28,759,545.73	20,896,147.83	14,691,361.05	14,738,142.11	4,207,331.10	777,929.61	9,742,992.47	21,348,106.54	2,673,929.13
PATRIMONIO ACUMULADO	2,776,037.20	2,776,037.20	2,776,037.20	2,776,037.20	2,776,037.20	2,776,037.20	2,776,037.20	2,776,037.20	2,776,037.20	2,776,037.20	2,776,037.20	2,771,692.42
RESULTADO DEL EJERCICIO AHORRO / DESAHORRO	16,983,885.31	17,838,493.37	22,975,082.68	25,983,508.53	18,220,110.73	11,815,323.85	11,962,104.91	1,431,293.80	-1,998,107.59	6,966,955.27	18,570,069.34	-97,753.29
TOTAL PASIVO MAS HACIENDA PÚBLICA/PATRIMONIO	37,642,163.18	43,339,065.90	47,502,648.15	37,919,029.26	33,547,600.18	33,168,665.34	31,131,789.82	31,854,450.64	33,131,721.77	37,909,587.02	39,458,007.94	6,627,835.36



MUNICIPIO DE DURANGO
DIRECCIÓN MUNICIPAL DE ADMINISTRACIÓN Y FINANZAS
ESTADOS DE SITUACIÓN FINANCIERA 2018
FORTASEG 2018

GOBIERNO CIUDADANO
DURANGO

NOMBRE	ENERO	FEBRERO	MARZO	ABRIL	MAYO	JUNIO	JULIO	AGOSTO	SEPTIEMBRE	OCTUBRE	NOVIEMBRE	DECIEMBRE
DEUDA PÚBLICA A LARGO PLAZO	0.00	0.00	0.00	0.00	0.00	0.00	0.00	0.00	0.00	0.00	0.00	0.00
DEUDA PÚBLICA INTERNA	0.00	0.00	0.00	0.00	0.00	0.00	0.00	0.00	0.00	0.00	0.00	0.00
OTROS PASIVOS A LARGO PLAZO	0.00	0.00	0.00	0.00	0.00	0.00	0.00	0.00	0.00	0.00	0.00	0.00
TOTAL PASIVO	0.00	0.00	0.00	0.00	0.00	0.00	0.00	0.00	0.00	0.00	0.00	0.00
HACIENDA PÚBLICA / PATRIMONIO	0.00	0.00	18,670,236.20	18,652,372.20	13,475,432.20	13,006,372.80	20,743,652.80	19,418,072.02	16,921,822.02	12,139,832.02	12,089,832.02	2,719,772.28
HACIENDA PÚBLICA / PATRIMONIO CONTRIBUIDO	0.00	0.00	0.00	0.00	0.00	0.00	0.00	0.00	0.00	0.00	0.00	0.00
DONACIONES DE CAPITAL	0.00	0.00	0.00	0.00	0.00	0.00	0.00	0.00	0.00	0.00	0.00	0.00
ACTUALIZACIONES DEL LA HACIENDA PÚBLICA/PATRIMONIO	0.00	0.00	0.00	0.00	0.00	0.00	0.00	0.00	0.00	0.00	0.00	0.00
HACIENDA PÚBLICA / PATRIMONIO GENERADO	0.00	0.00	18,670,236.20	18,652,372.20	13,475,432.20	13,006,372.80	20,743,652.80	19,418,072.02	16,921,822.02	12,139,832.02	12,089,832.02	2,719,772.28
PATRIMONIO ACUMULADO	0.00	0.00	0.00	0.00	0.00	0.00	0.00	0.00	0.00	0.00	0.00	0.00
RESULTADO DEL EJERCICIO AHORRO / DESAHORRO	0.00	0.00	18,670,236.20	18,652,372.20	13,475,432.20	13,006,372.80	20,743,652.80	19,418,072.02	16,921,822.02	12,139,832.02	12,089,832.02	2,719,772.28
TOTAL PASIVO MAS HACIENDA PÚBLICA/PATRIMONIO	0.00	0.00	18,670,236.20	18,640,692.91	13,503,209.99	13,053,713.75	20,804,916.90	19,494,005.05	17,020,072.78	12,256,964.88	12,221,775.02	2,768,223.05



MUNICIPIO DE DURANGO
DIRECCIÓN MUNICIPAL DE ADMINISTRACIÓN Y FINANZAS
ESTADOS DE SITUACIÓN FINANCIERA 2016
FONDO DE INFRAESTRUCTURA MUNICIPAL 2017

GOBIERNO CIUDADANO
DURANGO

NOMBRE	ENERO	FEBRERO	MARZO	ABRIL	MAYO	JUNIO	JULIO	AGOSTO	SEPTIEMBRE	OCTUBRE	NOVIEMBRE	DICIEMBRE
OTROS DOCUMENTOS POR PAGAR A LARGO PLAZO (CONVENIOS)	0.00	0.00	0.00	0.00	0.00	0.00	0.00	0.00	0.00	0.00	0.00	0.00
DEUDA PÚBLICA A LARGO PLAZO	0.00	0.00	0.00	0.00	0.00	0.00	0.00	0.00	0.00	0.00	0.00	0.00
DEUDA PÚBLICA INTERNA	0.00	0.00	0.00	0.00	0.00	0.00	0.00	0.00	0.00	0.00	0.00	0.00
OTROS PASIVOS A LARGO PLAZO	0.00	0.00	0.00	0.00	0.00	0.00	0.00	0.00	0.00	0.00	0.00	0.00
TOTAL PASIVO	86,383.00	151,733.12	149,708.46	115,749.72	116,507.71	117,017.68	6,022.30	117,983.17	117,983.17	7,735.37	119,000.05	114,476.59
HACIENDA PÚBLICA / PATRIMONIO	6,020,769.48	5,935,663.59	5,936,292.64	5,939,003.11	5,939,188.86	5,939,319.89	6,050,390.78	5,939,464.02	5,939,496.08	6,050,513.64	5,939,520.03	1,872,145.23
HACIENDA PÚBLICA / PATRIMONIO CONTRIBUIDO	0.00	0.00	0.00	0.00	0.00	0.00	0.00	0.00	0.00	0.00	0.00	0.00
DONACIONES DE CAPITAL	0.00	0.00	0.00	0.00	0.00	0.00	0.00	0.00	0.00	0.00	0.00	0.00
ACTUALIZACIONES DEL LA HACIENDA PÚBLICA/PATRIMONIO	0.00	0.00	0.00	0.00	0.00	0.00	0.00	0.00	0.00	0.00	0.00	0.00
HACIENDA PÚBLICA / PATRIMONIO GENERADO	6,020,769.48	5,935,663.59	5,936,292.64	5,939,003.11	5,939,188.86	5,939,319.89	6,050,390.78	5,939,464.02	5,939,496.08	6,050,513.64	5,939,520.03	1,872,145.23
PATRIMONIO ACUMULADO	6,020,535.09	5,935,184.97	5,935,184.97	5,935,184.97	5,935,184.97	5,935,184.97	6,046,180.35	5,935,184.97	5,935,184.97	6,046,180.35	5,935,184.97	2,842,998.22
RESULTADO DEL EJERCICIO AHORRO / DESAHORRO	254.39	478.62	1,107.67	3,818.14	4,003.89	4,134.92	4,210.43	4,279.05	4,311.11	4,333.29	4,335.06	-970,852.99
TOTAL PASIVO MAS HACIENDA PÚBLICA/PATRIMONIO	6,087,172.48	6,067,396.71	6,085,999.10	6,054,732.83	6,035,698.57	6,058,337.57	6,056,413.06	6,057,447.19	6,057,479.25	6,056,249.21	6,056,520.08	1,986,021.82



Durango

MUNICIPIO DE DURANGO
DIRECCIÓN MUNICIPAL DE ADMINISTRACIÓN Y FINANZAS
ESTADOS DE SITUACIÓN FINANCIERA 2018
FONDO DE INFRAESTRUCTURA MUNICIPAL 2018

GOBIERNO CIUDADANO
DURANGO

NOMBRE	ENERO	FEBRERO	MARZO	ABRIL	MAYO	JUNIO	JULIO	AGOSTO	SEPTIEMBRE	OCTUBRE	NOVIEMBRE	DICIEMBRE
OTROS DOCUMENTOS POR PAGAR A LARGO PLAZO (CONVENIOS)	0.00	0.00	0.00	0.00	0.00	0.00	0.00	0.00	0.00	0.00	0.00	0.00
DEUDA PÚBLICA A LARGO PLAZO	0.00	0.00	0.00	0.00	0.00	0.00	0.00	0.00	0.00	0.00	0.00	0.00
DEUDA PÚBLICA INTERNA	0.00	0.00	0.00	0.00	0.00	0.00	0.00	0.00	0.00	0.00	0.00	0.00
OTROS PASIVOS A LARGO PLAZO	0.00	0.00	0.00	0.00	0.00	0.00	0.00	0.00	0.00	0.00	0.00	0.00
TOTAL PASIVO:	0.00	0.00	0.00	11,280.00	17,413.52	26,235.64	50,511.54	87,214.75	87,589.40	105,150.01	115,293.67	2,914,884.03
HACIENDA PÚBLICA / PATRIMONIO	0.10	15,992,645.51	23,992,171.26	23,996,755.29	31,996,871.48	39,994,479.14	47,991,659.42	55,988,612.17	63,985,317.16	71,982,732.33	79,981,326.08	-605.60
HACIENDA PÚBLICA / PATRIMONIO CONTRIBUIDO	0.00	0.00	0.00	0.00	0.00	0.00	0.00	0.00	0.00	0.00	0.00	0.00
DONACIONES DE CAPITAL	0.00	0.00	0.00	0.00	0.00	0.00	0.00	0.00	0.00	0.00	0.00	0.00
ACTUALIZACIONES DEL LA HACIENDA PÚBLICA/PATRIMONIO	0.00	0.00	0.00	0.00	0.00	0.00	0.00	0.00	0.00	0.00	0.00	0.00
HACIENDA PÚBLICA / PATRIMONIO GENERADO	0.10	15,992,645.51	23,992,171.26	23,996,755.29	31,996,871.48	39,994,479.14	47,991,659.42	55,988,612.17	63,985,317.16	71,982,732.33	79,981,326.08	-605.60
PATRIMONIO ACUMULADO	0.00	0.00	0.00	0.00	0.00	0.00	0.00	0.00	0.00	0.00	0.00	0.00
RESULTADO DEL EJERCICIO AHORRO / DESAHORRO	0.10	15,992,645.51	23,992,171.26	23,996,755.29	31,996,871.48	39,994,479.14	47,991,659.42	55,988,612.17	63,985,317.16	71,982,732.33	79,981,326.08	-605.60
TOTAL PASIVO MAS HACIENDA PÚBLICA/PATRIMONIO	0.10	15,992,645.51	23,992,171.26	24,008,035.29	32,014,285.00	40,020,714.78	48,042,170.96	56,055,626.92	64,072,906.56	72,087,882.34	80,098,619.75	2,914,278.43



MUNICIPIO DE DURANGO
DIRECCIÓN MUNICIPAL DE ADMINISTRACIÓN Y FINANZAS
ESTADOS DE SITUACIÓN FINANCIERA 2018
TESORERÍA

GOBIERNO CIUDADANO
DURANGO

NOMBRE	ENERO	FEBRERO	MARZO	ABRIL	MAYO	JUNIO	JULIO	AGOSTO	SEPTIEMBRE	OCTUBRE	NOVIEMBRE	DICIEMBRE
OTROS DOCUMENTOS POR PAGAR A LARGO PLAZO (CONVENIOS)	0.00	0.00	0.00	0.00	0.00	0.00	0.00	0.00	0.00	8,765,108.70	8,808,605.70	3,160,234.06
DEUDA PÚBLICA A LARGO PLAZO	376,241,029.30	376,241,029.50	376,241,029.50	376,241,029.50	381,681,383.43	363,473,287.25	376,241,029.50	376,241,029.50	376,241,029.50	376,241,029.50	376,241,029.50	376,075,674.83
DEUDA PÚBLICA INTERNA	376,241,029.50	376,241,029.50	376,241,029.50	376,241,029.50	361,681,585.43	363,473,287.25	376,241,029.50	376,241,029.50	376,241,029.50	376,241,029.50	376,241,029.50	376,075,674.63
OTROS PASIVOS A LARGO PLAZO	0.00	0.00	0.00	0.00	0.00	0.00	0.00	0.00	0.00	0.00	0.00	0.00
TOTAL PASIVO	388,127,264.32	407,721,225.41	399,143,627.98	458,482,927.02	391,012,560.28	470,771,201.18	472,253,714.01	466,608,489.52	484,131,186.23	512,403,662.37	484,050,919.95	431,368,623.48
HACIENDA PÚBLICA / PATRIMONIO	2,010,310,212.87	2,038,542,063.22	1,992,087,731.48	1,947,924,280.28	2,046,508,839.54	1,983,077,434.42	1,903,171,037.86	1,938,418,813.46	1,875,995,370.35	1,805,078,736.46	1,845,876,054.35	1,685,726,885.79
HACIENDA PÚBLICA / PATRIMONIO CONTRIBUIDO	1,448,623,405.71	1,444,604,575.70	1,444,604,575.70	1,444,604,575.70	1,444,604,575.70	1,445,879,215.69	1,444,604,575.70	1,444,604,575.70	1,444,604,575.70	1,482,028,626.58	1,534,923,895.60	1,534,931,039.19
DONACIONES DE CAPITAL	1,448,623,405.71	1,444,604,575.70	1,444,604,575.70	1,444,604,575.70	1,444,604,575.70	1,445,879,215.69	1,444,604,575.70	1,444,604,575.70	1,444,604,575.70	1,482,028,626.58	1,534,923,695.60	1,534,931,039.19
ACTUALIZACIONES DEL LA HACIENDA PÚBLICA/PATRIMONIO	0.00	0.00	0.00	0.00	0.00	0.00	0.00	0.00	0.00	0.00	0.00	0.00
HACIENDA PÚBLICA / PATRIMONIO GENERADO	561,688,807.18	593,937,489.52	547,483,155.78	503,319,704.59	601,904,263.84	517,198,218.73	458,566,461.98	493,814,237.76	431,390,994.65	423,048,109.88	410,754,358.75	150,795,846.60
PATRIMONIO ACUMULADO	424,935,334.59	447,435,743.19	418,965,503.20	410,971,846.44	409,213,776.64	409,084,457.24	408,537,138.95	408,613,131.95	408,682,286.10	407,427,936.43	407,534,527.87	389,129,803.07
RESULTADO DEL EJERCICIO AHORRO / DESAHORRO	136,751,472.57	146,501,746.33	128,497,652.58	92,347,858.15	192,690,487.20	108,113,761.49	50,029,323.03	85,201,105.81	22,708,708.55	15,620,173.45	3,219,830.88	-238,334,156.47
TOTAL PASIVO MAS HACIENDA PÚBLICA/PATRIMONIO	2,398,437,477.19	2,446,263,290.63	2,391,211,359.44	2,408,387,207.31	2,437,521,419.80	2,433,848,635.58	2,375,424,751.89	2,405,027,302.98	2,380,126,736.58	2,417,480,368.83	2,439,726,974.30	2,117,115,309.27



MUNICIPIO DE DURANGO

DIRECCIÓN MUNICIPAL DE ADMINISTRACIÓN Y FINANZAS
ESTADOS DE SITUACIÓN FINANCIERA 2018
PARTICIPACIONES FEDERALES



NOMBRE	ENERO	FEBRERO	MARZO	ABRIL	MAYO	JUNIO	JULIO	AGOSTO	SEPTIEMBRE	OCTUBRE	NOVIEMBRE	DICIEMBRE
DONACIONES DE CAPITAL	0.00	0.00	0.00	0.00	0.00	0.00	0.00	0.00	0.00	0.00	0.00	0.00
ACTUALIZACIONES DEL LA HACIENDA PUBLICA/PATRIMONIO	0.00	0.00	0.00	0.00	0.00	0.00	0.00	0.00	0.00	0.00	0.00	0.00
HACIENDA PÚBLICA / PATRIMONIO GENERADO	-38,335,788.19	-18,730,854.13	16,777,669.83	33,448,182.47	75,358,150.17	107,757,798.94	158,257,781.34	207,439,617.84	210,774,043.88	206,932,940.85	207,305,797.02	236,687,933.41
PATRIMONIO ACUMULADO	0.00	0.00	0.00	0.00	0.00	0.00	510,241.26	510,241.26	0.00	510,241.26	510,241.26	-6,908.74
RESULTADO DEL EJERCICIO AHORRO / DESAHORRO	-38,335,788.19	-18,730,854.13	16,777,669.83	33,448,182.47	75,358,150.17	107,757,798.94	155,747,520.08	206,929,376.58	210,774,043.88	206,422,699.39	206,795,555.76	238,694,842.15
TOTAL PASIVO MAS HACIENDA PUBLICA/PATRIMONIO	9,508,412.95	9,548,751.44	55,022,413.09	44,676,445.40	79,048,914.94	125,895,469.22	147,525,215.31	184,484,606.81	180,362,661.58	205,873,600.50	244,451,029.40	308,096,428.80

MUNICIPIO DE DURANGO
DIRECCION MUNICIPAL DE ADMINISTRACION Y FINANZAS
ANEXOS AL 31 DE DICIEMBRE 2018

BANCOS TESORERIA	SALDO
BANAMEX 1097717024 BANCARIZACION BANAMEX	647.00
BANAMEX 7740948 INTERNET TRASLADO DE DOMINIO	159,745.67
BANAMEX NOMINA 70115052789	640,052.06
BANCARIZACION BANCOMER	49,376.45
BANCOMER 00157753322 LINEA DE CREDITO BANCOMER	1,400,233.20
BANCOMER 0189868070 TRASLADO DE DOMINIO	7.25
BANCOMER 0189916970 CADENAS PRODUCTIVAS	15,006.88
BANCOMER TRASLADO DE DOMINIO	3,645.07
BANORTE 0168442719 GASTO CORRIENTE	13,485,863.26
BANORTE 0184065193 NOMINA	93,044.67
BANORTE 0184065223 FONDO PROGRAMAS DE INVERSION	75,761.45
BANORTE 0233867500 FOMENTO ECONOMICO	327,123.03
BANORTE 0233867902 REC DE OBRA TERMINADA	3,054,922.69
BANORTE 0248514246 INSTITUTO MUNICIPAL DE LA JUVENTUD	189,548.40
BANORTE 0263736117 SUBSEMUN 2014 FONDO DE RETIRO	309,723.93
BANORTE 0323276179 FONDO PARA EL FORTALECIMIENTO FINANCIERO	43,964.15
BANORTE 0358466253 FONDO PARA EL FORTALEC. DE LOS MPIO 2018	4,069,129.42
BANORTE 0366105182 FONDO PARA DESARROLLO REGIONAL DE EDOS Y MPIO 18	1,650,551.35
BANORTE 0366105212 FONDO PARA DESARROLLO REGIONAL DE EDOS Y MPIO 18	2,003,842.46
BANORTE 0366105221 FONDO DESARROLLO REGIONAL DE EDOS Y MPIO 18	0.10
BANORTE 0424541587 PARTICIPACIONES FEDERALES 2016	-175,726.20
BANORTE 0444406442 PROYECTOS LOCALES JUVENILES 2016	30,675.00
BANORTE 0458403792 PUNTOS PARA MOVER MEXICO	441,181.15
BANORTE 0461084070 3X1 PARA MIGRANTES 2017 DALLAS	994.85
BANORTE 0469897696 FONDO DE APORTACION PARA LA INFRAESTRUCTURA SOC.	2,914,278.43
BANORTE 0469897762 IMPLEMENTACION DE LA SIMPLIFICACION Y DIGITALIZACION	300,930.02
BANORTE 0492514508 ATENCION MEDICA PERSONAL OPERATIVO(LENTES)	1,760.78
BANORTE 0523089526 BECAS	28,166.70
BANORTE 0548495317 GASTO CORRIENTE	-76,156,600.62
BANORTE 0548495326 GASTOS DE EJECUCION	1,314,985.40
BANORTE 0548495335 BECAS EDUCACION	122,942.30
BANORTE 0548495362 OBRA PUBLICA	104,661.52
BANORTE 0559378135 MI TORTILLA	150,123.10
BANORTE 0559378144 CAPITAL SEMILLA	72,742.19
BANORTE 0574412948 NUCLEOS EMPRESARIALES	111,208.56
BANORTE 0589880699 BANCARIZACION BANORTE	5,118.48
BANORTE 0597628775 FONDO PARA FORTALECIMIENTO FINANC. INVERSION 2018	2,732,506.55
BANORTE 0818103614 REC DE OBRA NO TERMINADA	2,706,867.72
BANORTE 1012081816 FORTAFIN B 2018	65,596.62
BANORTE 1018529299 FORTALECIMIENTO DE LA TRANSVERSALIDAD	0.04
BANORTE 1023006404 3X1 MIGRANTES CLUB CHICAGO BARDA PERIMETRAL ITD	3,871.11
BANORTE 1023008510 3X1 MIGRANTES CUB CHICAGO FAC. DE ODONTOLOGIA	3,263.03
BANORTE 1030090344 FONDO DE APOYO A MIGRANTE 2018	268.49
BANORTE 1033781988 IMPLEMENTACI	1,499,259.18
BANORTE 1033783423 CONSOLIDACIÓ	998,993.41
BANORTE 1033785089 IMPLEMENTACI	1,000,441.71
BANORTE 597628962 PROGRAMAS DE FOMENTO EDUCATIVO MUNICIPIO DGO.	3,298,491.19
BBVA BANCOMER 0112431092 CONVENVENIO D EEJECUCION PARA EL DESARROLLO SO	117.07
CI BANCO 19666790 PARTICIPACIONES FEDERALES 2017	39,049,382.71
FONDO MINERO AVENIDA LAS ROSAS (2019)	0.10

MUNICIPIO DE DURANGO
DIRECCION MUNICIPAL DE ADMINISTRACION Y FINANZAS
ANEXOS AL 31 DE DICIEMBRE 2018

BANCOS TESORERIA	SALDO
FONDO MINERO AVENIDA SAN MIGUEL (2019)	0.10
FONDO MINERO CALLE FRESNO (2018)	0.10
FONDO MINERO CALLE GABINO RUTIAGA (2019)	0.10
HSBC 4053975850 FONDO IV 2012	9.28
HSBC 04055829618 FONDO IV 2013	0.01
HSBC 4010921724 FOCMED	464,549.53
HSBC 4015782840 LICITACIONES	5,222.70
HSBC 4046905402 CADENAS PRODUCTIVAS HSBC	83,192.76
HSBC 4048302483 NOMINA SERVICIOS PUBLICOS	244,657.56
HSBC 4049397045 BANCARIZACION PREDIAL	4,829.52
HSBC 4057633281 FONDO IV 2015	4.37
SANTANDER 65502139387 CONTINGENCIA	16,569.35
SANTANDER 65502139799 CUENTA ENLACE	4,261,384.08
SANTANDER 65502167888 TARJETA DE CREDITO	5,607,243.43
SANTANDER 65502227191 FONDO TESOFE	370,130.94
SANTANDER 65502295346 TECHO SEGURO	411,816.50
SANTANDER 65502518650 ZOOLOGICO	188,117.28
SANTANDER 65502546921 BANCARIZACION SORIANA	7,463.80
SANTANDER 65502640531 PAGO ELECTRONICO SANTANDER	87,300.48
SANTANDER 65502689721 INTERNET TRASLADO DE DOMINIO	756,819.39
SANTANDER 65502718962 MUNICIPIO DE DURANGO	26,696.92
SANTANDER 65503820164 LIQUIDACIONES SUBSEMUN	2,792,004.09
SANTANDER 65505823000 GRATIFICACION 2016	8,075,641.38
SANTANDER 65505823031 MUNICIPIO DE DURANGO	265,711.62
SANTANDER 65505823045 PARTICIPACIONES FEDERALES 2018 (OBRA PUBLICA)	1,540.38
SANTANDER 65506584548 FORTASEG 2018	73,860.05
SANTANDER 65506584582 FORTASEG COPARTICIPACION 2018	3,308,604.09
SANTANDER 65506834230 PRESTAMOS	5,633,795.19
SANTANDER 65506902241 CONVENIO	55.31
SCOTIABANK 19602058510 COMISIONES PROGRAMAS FEDERALES	0.01
SCOTIABANK 196022346454 RESCATE DE ESPACIOS PUBLICOS 2018 FEDERAL	194.39
SCOTIABANK 196022346535 RESCATE DE ESPACIOS PUBLICOS 2018 LOCAL	157.93
TOTAL	\$ 40,886,261.72

MUNICIPIO DE DURANGO
DIRECCION MUNICIPAL DE ADMINISTRACION Y FINANZAS
ANEXOS AL 31 DE DICIEMBRE 2018

INVERSIONES FINANCIERAS	SALDO
INVERSIONES SANTANDER 65502139799 CUENTA	214,516.20
INVERSIONES BANORTE CTA 0503521400	10,005.20
TOTAL	\$ 224,521.40

MUNICIPIO DE DURANGO
DIRECCION MUNICIPAL DE ADMINISTRACION Y FINANZAS
ANEXOS AL 31 DE DICIEMBRE 2018

DEUDORES DIVERSOS	SALDO
CHEQUES DEVUELTOS	121,061.63
DEUD. DIV. SANTANDER SERFIN	507,832.54
DEUDORES DIVERSOS OXXO	257.80
DEUDORES DIVERSOS SUBSIDIO AL EMPLEO	253,945.70
DEUDORES DIVERSOS VARIOS	4,635,660.69
PROGRAMAS FEDERALES	1,352,052.27
DEUDORES DIVERSOS TESORERIA	79,808.22
RESPONSABILIDADES	1,894,591.38
TOTAL	\$ 8,845,210.23

MUNICIPIO DE DURANGO
DIRECCION MUNICIPAL DE ADMINISTRACION Y FINANZAS
ANEXOS AL 31 DE DICIEMBRE 2018

DEUDORES DIVERSOS (VARIOS)	SALDO
AGUAS DE MUNICIPIO DE DURANGO	1,306,001.38
ALBERTO ANGEL CHACON MERCADO	2,030.00
AUTOBUSES ESTRELLA BLANCA SA DE CV	19,287.13
BANORTE	904.60
COMISION FEDERAL DE ELECTRICIDAD	38,559.71
CONSULTA ACTUARIOS S.C.	497.51
CREDITO A MICRO-EMPRESAS	545,000.00
CREDITO DURANGO TE QUIERO FUERTE	283,000.00
DEDUCIBLES	48,056.98
DEUDORES DIVERSOS CONADE	1,367.56
ELIZABETH MARTINEZ RAMIREZ	105.00
FEDERACION DE ASOCIACIONES DE LA SOCIEDAD CIVIL	56,720.00
FERNANDO DOMINGUEZ CARRANZA	37,120.00
FK MULTILOGISTICA S.C.	184,625.00
GENERAL DE SEGUROS S.A.B.	11,195.00
GOBIERNO DEL ESTADO DE DURANGO	75,519.25
GRUPO NACIONAL PROVINCIAL S.A.B.	16,325.00
HDI SEGUROS SA DE CV	52,371.00
HOTEL HINVEST SAS	9,011.28
KPTA ESTRATEGIA EDUCATIVA SA DE CV	4,620.00
MERCADO GOMEZ PALACIO (MICROEMPRESARIOS)	1,145,446.50
MONTELONGO CHAIREZ GUILLERMINA	3,600.00
PEQUEÑOS EMPRESARIOS	33,000.00
ROSALES BADILLO HUMBERTO RAUL	17,436.00
ROSALVA RAMIREZ SILVA	21,705.00
SECRETARIA DE GOBERNACION	7,792.00
SEGUROS AFIRME SA DE CV AFIRME GRUPO FINANCIERO	166,531.10
TIENDAS SORIANA SA DE CV	13,920.00
UNIVERSIDAD ESPAÑA	450,000.00
VIAJES ALVISA SA DE CV	83,913.69
TOTAL	\$ 4,635,660.69

MUNICIPIO DE DURANGO
DIRECCION MUNICIPAL DE ADMINISTRACION Y FINANZAS
ANEXOS AL 31 DE DICIEMBRE 2018

No. EMPLEADO	PRESTAMOS A CORTO PLAZO	NOVIEMBRE
26	CALDERON PARRA MARTINA ELIAZAR	1,050.00
47	QUINTERO QUIÑONES CARMEN AIDE	15,000.00
95	MORENO RODRIGUEZ JESUS	2,830.00
108	TRIANA BONILLA ELIDIA	2,175.00
113	AVILA MARTINEZ MANUEL	2,950.00
116	ROMERO ALDAY ORALIA	218.75
122	ARANDA CERVANTES TERESA	1,050.00
147	RENTERIA GONZALEZ RODOLFO	2,550.00
159	VELIZ SIFUENTES CARLOS GUILLERMO	583.35
190	CASTAÑEDA CASTRUITA FERNANDO	6,500.00
219	ROMERO MARIA DE LOURDES	300.00
242	AGUIRRE HERNANDEZ VERONICA	2,100.00
246	AVILA CASTRUITA MARIA ANGELICA	227.50
249	ARELLANO LETICIA	100.00
259	IBARRA GALAVIZ FELIPE DE JESUS	150.35
262	AREVALO LOPEZ MARIA MATILDE	3,250.00
267	REYES DIAZ NYDIA ALEJANDRA	1,350.00
275	LOZANO CUMPLIDO ALMA PATRICIA	2,250.00
280	LOPEZ CASAS ROSA ISELA	8,652.00
284	VAZQUEZ ROCHA MA PETRA	5,250.00
290	GALINDO CARRILLO ALBERTO	4,875.00
340	MORENO ARELLANO PEDRO	331.25
344	SALAS VAZQUEZ CIPRIANO	2,875.00
348	PEREZ HERNANDEZ HUGO	8,750.00
388	RODRIGUEZ GOMEZ MARIA DE LOS ANGELES	4,375.00
409	FRANCO TELLEZ MARIO	601.25
426	TAJONAR MARTINEZ JOSE LUIS	375.00
458	MARIA DE JESUS LOPEZ SOTO	2,250.00
478	LAZALDE FLORES MARIA GUADALUPE	5,000.00
482	MARTINEZ ESPINO MARIA DOLORES	350.00
513	HUIZAR CONTRERAS MARIA TERESA	9,750.00
608	CHAVEZ CHAVEZ RAMIRO	3,375.00
670	FORTINO PAJITA RAFAELA	3,250.00
705	VELA FLORES CARLOS	6,163.00
720	GALINDO CORDOVA MA JUANA	7,500.00
778	GARCIA VALENZUELA MARIA NORA EDITH	48,750.00
852	MUSSA LOPEZ CLARET ALEJANDRA	4,000.00
905	CONTRERAS FLORES JESUS	2,175.00
934	ORTIZ HERRERA JUAN	12,000.00
983	REYES TORRES ROCIO	437.50
1023	SOLIS LUNA BLANCA NELY	510.95
1033	BAÑALES CAUDILLO MARTHA IRENE	1,375.00
1037	HERNANDEZ ZAMARRIPA JULIETA	250.00
1081	GONZALEZ PARRA DIEGO	3,000.00
1090	MARTINEZ SOLIS MARIA ELENA	4,000.00
1096	ORNELAS VAZQUEZ JUAN JESUS	2,925.00
1231	FAVELA ARROYO DORA HILDA	800.00
1260	MORENO RODRIGUEZ ESTANISLAO	1,900.00

MUNICIPIO DE DURANGO
DIRECCION MUNICIPAL DE ADMINISTRACION Y FINANZAS
ANEXOS AL 31 DE DICIEMBRE 2018

No. EMPLEADO	PRESTAMOS A CORTO PLAZO	NOVIEMBRE
1262	MALDONADO VALDIVIA FLORENCIO ADRIAN	600.00
1277	GONZALEZ NUÑEZ DORA ALICIA	10,000.00
1291	SOTO HERRERA MARIA DE LOURDES	750.00
1397	RUIZ CHAVEZ DOLORES DEL CARMEN	1,630.25
1419	HERRERA ESPINOZA JOSE MANUEL	117.00
1442	RODRIGUEZ GALINDO ROSA DE LOUERDES	4,000.00
1466	DIAZ MASCORRO JUAN ANTONIO	600.00
1467	PEREZ MARIA GUADALUPE	900.00
1470	GALLARDO ALVAREZ NORMA ANABEL	300.00
1475	ELOSIGUIN VALENZUELA MARGARITA	1,200.00
1550	LOPEZ LUJAN MARIA YOLANDA	900.00
1551	GARCIA ARTEA SERGIO	975.00
1615	SIMENTAL ALARCON JOSE DOLORES	9,150.00
1690	BANDERAS CARMONA CLAUDIA	4,800.00
1723	HERRERA QUINTERO GERARDO	1,950.00
1812	VENEGAS JUAREZ JOSE LUIS	725.00
1826	DIAZ SANCHEZ SOCORRO	3,075.00
1914	ALCALDE RAMIREZ LUIS MANUEL	7,500.00
1987	ORONA REVILLA MARIA DE LOS ANGELES	2,062.50
2002	ALDABA VERDUGO VICTOR	5,000.00
2030	SANJUAN FUENTES CAMERINO	6,500.00
2096	SALAZAR HERNANDEZ SANTIAGO	750.00
2097	VALDEZ BUSTAMANTE ANA LUISA	1,050.00
2099	HINOJOSA AGUILAR PATRICIA	2,500.00
2112	DE LA ROSA SILVIA	200.00
2135	TAPIA QUINTERO CIRILO	2,250.00
2137	FERMAN ARZOLA MA. LUCIA	3,750.00
2138	MORALES BERMUDEZ MARIA DEL SOCORRO	3,874.50
2142	CANALES LOZANO ERASMO	1,950.00
2146	AGUILAR GOMEZ OSCAR JAVIER	50,455.00
2147	HERNANDEZ FERNANDEZ GUADALUPE	1,727.50
2148	NUÑEZ BARRERA HENRY RICHARD	1,200.00
2150	CARRILLO JUAN MANUEL	375.00
2157	ANGUIANO MARTINEZ JUAN PEDRO	4,000.00
2163	NUÑEZ GARCIA ANGEL	2,032.50
2171	ZAVALA MORENO CLAUDIA ELENA	3,900.00
2209	ROBLES DOMINGUEZ MA. CRISTINA	3,375.00
2346	LUCERO LAURA	2,250.00
2449	ANGELES VAZQUEZ MARGARITA	2,250.00
2515	BETANCOURT ALDAMA MARIO ESTEFANO	4,250.00
2532	MEDRANO GUEVARA MIGUEL ANGEL	750.00
2546	ANGULO TREJO VICTOR MANUEL	3,375.00
2550	GERARDO TONCHE GILBERTO	455.00
2582	FLORES VAZQUEZ JESUS EFREN	1,500.00
2602	MUÑOZ DOSAL MARTHA ARACELI	6,000.00
2619	CASTRO VALLES JESUS ANDRES	450.00
2651	MARQUEZ FERNANDEZ ANA MARIA	192.50
2684	TORRES ALDABA LUIS JAVIER	3,225.00

MUNICIPIO DE DURANGO
DIRECCION MUNICIPAL DE ADMINISTRACION Y FINANZAS
ANEXOS AL 31 DE DICIEMBRE 2018

No. EMPLEADO	PRESTAMOS A CORTO PLAZO	NOVIEMBRE
2704	SALAZAR SERRANO RAFAEL ANGEL	5,450.00
2711	ONTIVEROS SOTO MARIA TERESA	2,400.00
2780	ALVARADO MACIAS JOSE ENRIQUE	750.00
2853	FUENTES MARTINEZ RAFAEL	2,197.00
2867	PEREZ RICARIO JESUS	4,375.00
2883	DE LA CRUZ ANDRADE AVELINA	6,073.50
2900	ALVARADO DUEÑEZ LEOBARDO	3,225.00
2920	RANGEL ESTRADA ERASMO	2,025.00
2938	SORIA MARRUFO MARIA DOLORES	1,217.00
2968	ZAPATA HERNANDEZ PATRICIO	750.00
2973	NUÑEZ SALAZAR GILIBERTO	5,975.00
2979	DIAZ MASCORRO NATIVIDAD	227.50
2983	PEREZ VILLA JESUS	450.00
3031	MORENO HERNANDEZ JOSE DIONICIO	100.00
3042	ORONA HERNANDEZ ROSALIO	2,300.00
3048	MUÑOZ BUENO MARIA DE LOURDES	832.34
3063	HERNANDEZ ANDRADE JORGE LUIS	600.00
3071	AVALOS SIMENTAL LUIS ENRIQUE	2,125.00
3151	ROMO AVITIA GABRIELA	5,318.08
3159	GARCIA VALENZUELA MARIA SANDRA	1,250.00
3163	ALVARADO DUEÑEZ RUPERTA	1,375.00
3374	AVALOS IRIGOYEN LUZ MARIA	2,250.00
3442	CAMPOS ORTIZ JUAN ANTONIO	250.00
3586	MATA RODRIGUEZ LUZ ELENA	3,754.00
3595	VAZQUEZ ROCHA ROSA MARIA	716.68
3620	CANALES SARMIENTO RAUL	3,000.00
3718	BARRON ARREOLA OLGA LIDIA	488.78
3741	HERNANDEZ GARCIA SANDRA VERONICA	2,700.00
3881	REYES MARTHA IMELDA	3,000.00
3888	HERNANDEZ SANTILLAN MARIA CECILIA	250.00
5163	AMAYA ALMA VICTORIA	1,125.00
5188	HERNANDEZ HENANDEZ CELIA	400.00
5206	FLORES MERCADO RAQUEL	12,750.00
5262	CAMPOS CARRILLO JUAN CARLOS	4,000.00
5410	ALDAVA FERMAN LEODEGARIO	1,575.00
5415	RUIZ CARRILLO FIDEL	600.00
5445	CATARINO SANTILLAN BENITO	5,250.00
5501	RODRIGUEZ RODRIGUEZ ESTEBAN	1,200.00
5502	AVILA VELAZQUEZ ISAIAS	2,720.00
5523	RUIZ CARRILLO ARMANDO	500.00
5547	FERNANDEZ ADAME MARIA DE LA LUZ	2,175.00
5833	GARCIA CIGARROA JOSE ADAN	2,700.00
6090	GARCIA ISIDRO	1,425.00
6225	RUIZ MENDOZA JULIA	6,500.00
6232	FRAIRE DOMINGUEZ EUGENIA	6,000.00
6234	PEREZ LEYVA JESUS ALFREDO	2,000.00
6315	MENDEZ RAMIREZ MARICELA	2,250.00
6370	CISNEROS HERNANDEZ MARIA MAGDALENA	1,345.00

MUNICIPIO DE DURANGO
DIRECCION MUNICIPAL DE ADMINISTRACION Y FINANZAS
ANEXOS AL 31 DE DICIEMBRE 2018

No. EMPLEADO	PRESTAMOS A CORTO PLAZO	NOVIEMBRE
6377	CASTRO GONZALEZ MA. GUADALUPE	1,025.00
6380	GALVEZ PEREZ GUILLERMINA	2,250.00
6392	MARTINEZ NAVARRO JUANA ISABEL	3,000.00
6445	GONZALEZ FLORES MARIA DEL RAYO	2,500.00
6463	UNZUETA VALDEZ MARGARITA	5,000.00
6604	GRACIA CARDOZA ELIZABETH	1,886.34
6725	VAZQUEZ LOPEZ JOSE ENRIQUE	3,300.00
7030	GARCIA VALENZUELA ALICIA	50,000.00
7197	MENDOZA VALDEZ YOLANDA	2,375.00
7272	SANTILLAN VENEGAS MARIA DE LOURDES	227.50
7423	RODRIGUEZ LUCINA	588.75
7780	LEYVA DIAZ MARTHA SILVIA	2,642.00
7791	VALLES LOPEZ MARIA MAYELA	5,300.00
7809	SALAS SANCHEZ ELVIA	8,500.00
7813	VALDEZ ROSALES MARIA SOFIA	1,575.00
7829	VARGAS ROCHA MA DE LOURDES	4,000.00
7834	VILLALPANDO GARCIA SAMUEL	4,150.00
7914	AVILA AYALA AURELIO	1,450.00
7934	BELTRAN JOAQUIN ALFREDO	2,175.00
7980	ESTRADA DELFIN SILVIA NOHEMI	2,413.00
8052	CARRERA DIAZ IVAN	375.00
8054	RIOS MONTELONGO RAFAEL	4,500.00
8062	DE LA TORRE BONILLA RAUL	125.00
8071	LUNA AVALOS MARTIN	725.00
8076	BENITEZ GARCIA ANGEL ALBERTO	2,177.50
8108	DOMINGUEZ GOMEZ JOSE GUADALUPE	3,200.00
8150	HERNANDEZ GURROLA MARIA HORTENCIA	2,625.00
8155	LEAL AVILA DIONISIO	900.00
8157	GOMEZ GONZALEZ SERGIO	225.00
8164	GALVAN GALVAN SAUL	1,275.00
8170	AMARO HERNANDEZ ISMAEL	1,150.00
8198	CANALES LOZANO JOSE AGAPITO	117.00
8201	AGUILAR URBINA ISMAEL	1,950.00
8212	LUGO FERNANDEZ J REYES	2,700.00
8217	MORENO ACEVEDO JOSE ALFREDO	2,250.00
8225	GONZALEZ FLORES OSVALDO	2,250.00
8226	LUGO FERNANDEZ APOLINAR	1,725.00
8228	CHAVEZ ESTRADA OSCAR MANUEL	1,275.00
8232	BONILLA BATRES SERGIO RENE	1,861.50
8243	FERNANDEZ FAVELA MARIA DE LA LUZ	4,150.00
8248	AVALOS ORTEGA ALMA DELIA	1,050.00
8250	GALVAN HERNANDEZ LAURA	8,350.00
8253	ESPINOZA MUÑOZ ISMAEL	1,750.00
8257	CARDONA MARGARITA	225.00
8263	CHÁVEZ CHAVEZ MARIA GLORIA	2,250.00
8266	FERNANDEZ FAVELA MARIA SOLEDAD	1,175.00
8271	MARTINEZ AVENDAÑO MA CRUZ	550.00
8300	NUÑEZ GARCIA MARTIN	2,600.00

MUNICIPIO DE DURANGO
DIRECCION MUNICIPAL DE ADMINISTRACION Y FINANZAS
ANEXOS AL 31 DE DICIEMBRE 2018

No. EMPLEADO	PRESTAMOS A CORTO PLAZO	NOVIEMBRE
8347	GOMEZ ROMERO MARIA DE LOS ANGELES	525.00
8359	MORENO RODRIGUEZ JORGE	3,225.00
8365	DE LA TORRE BONILLA JOSE ARTURO	2,325.00
8404	GARCIA CASTRO SAN JUANA	1,050.00
8441	MIRANDA MEDINA HILARIA	4,895.00
8476	TORRES CARRASCO VIVIANO	1,050.00
8482	RAZON JIMENEZ WALTER DANIEL	1,875.00
8485	MORENO RAMIREZ MARIA GUADALUPE	2,700.00
8490	FERNANDEZ FAVELA FIDEL	2,125.00
8552	IBARRA VARELAS GERARDO DE JESUS	3,625.00
8572	ALVAREZ VENEGAS MARIO ALBERTO	5,000.00
8576	HERNANDEZ RAMIRO	3,750.00
8582	RAMIREZ ROSALES JOSE ANTONIO	3,000.00
8610	SORIANO SORIANO ARMANDO	455.00
8619	PEREZ GONZALEZ PEDRO	2,025.00
8623	RODRIGUEZ MARTINEZ MA MINERVA	2,600.00
8624	NEVAREZ J GUADALUPE	227.50
8626	TERRONES TORRES JOSE ALFREDO	3,150.00
8650	GUERRERO MINCHACA ANTONIO	600.00
8682	IRIGOYEN CONTRERAS RUBEN	3,856.20
8686	MEDINA SOLIS MARGARITA	629.00
8687	RIOS RODRIGUEZ PAULA DE LA CRUZ	3,875.00
8727	VELA FLORES RUBEN	4,625.00
8736	CONTRERAS MANQUEROS JULIO	2,850.00
8818	GARCIA GANDARA ROBERTO	3,225.00
8819	GARCIA ROMERO JAIME	750.00
8823	JIMENEZ HERNANDEZ JESUS	2,350.00
8836	MELENDEZ CASTILLO GERARDO	2,738.00
8842	PAYAN GRACIANO ANTONIO	1,700.00
8870	DELGADO LOPEZ ADOLFO	3,000.00
8873	GONZALEZ GURROLA CESAR ARTURO	7,175.00
8887	VELA FLORES HECTOR MARIO	5,863.95
8893	GARCIA SARMIENTO J MANUEL	569.00
8896	GARZA HOLGUIN MARIO	987.50
8899	ESTRADA VALENZUELA LUIS MANUEL	750.00
8951	SOTO HERNANDEZ JOSE FRANCISCO	2,544.00
8966	RODRIGUEZ GALVEZ RICAR ANDRES	2,250.00
8967	RENTERIA ESTUPIÑAN GUILLERMO	1,625.00
8973	HERNANDEZ ANDRADE JOSE JULIA	1,875.00
8986	MARTINEZ ORTEGA GUILLERMO	1,500.00
8987	BAÑUELOS GARCIA DIONICIO	1,125.00
8997	HERNANDEZ SANCHEZ CIRA	675.00
8998	MARQUEZ GONZALEZ CLAUDIA MAYELA	450.00
9005	SOTO HERNANDEZ JOSE MANUEL	100.00
9030	GALLEGOS GURROLA MARTIN	2,967.00
9032	TOVAR RAMOS MARIA ALBERTO	825.00
9033	SEGOVIA VAZQUEZ SANTIAGO	3,000.00
9048	FIGUEROA HERNANDEZ RODOLFO	2,250.00

MUNICIPIO DE DURANGO
DIRECCION MUNICIPAL DE ADMINISTRACION Y FINANZAS
ANEXOS AL 31 DE DICIEMBRE 2018

No. EMPLEADO	PRESTAMOS A CORTO PLAZO	NOVIEMBRE
9049	TELLEZ TELLEZ JOSE SANTOS	3,129.00
9052	RIVERA HERNANDEZ MOISES	3,700.00
9063	BONILLA MA BEATRIZ	755.40
9081	MORENO DIAZ DANIEL	3,075.00
9104	PARGA MARTINEZ MARIA DE LOS ANGELES	1,875.00
9129	VELEZ MARTINEZ MARCOS	1,125.00
9146	REYES SANCHEZ HECTOR MANUEL	525.00
9163	GUERECA CHAVEZ LUIS JAIME	738.95
9168	MERCADO GARCIA HUMBERTO	375.00
9171	MONTELONGO ROMAN ALBERTO	300.00
9192	DOZAL DIAZ RICARDO	25,500.00
9213	DOMINGUEZ RAMOS JOSE ALFREDO	2,275.00
9248	MORALES ESCOBAR JESUS	2,450.00
9301	GRACIANO CAMPOS VICTOR	1,527.75
9313	CANDIA DOMINGUEZ NOE	3,375.00
9318	ANDRADE QUIROZ JOSE	5,094.50
9322	GONZALEZ MENDOZA CORNELIO	600.00
9336	SOTO MORALES ROBERTO	825.00
9343	GONZALEZ LANDEROS ANDREA	1,200.00
9344	GALINDO HERNANDEZ CRUZ	940.20
9348	SOTO RODRIGUEZ ALFONSO	1,550.00
9351	ALMAGUER RUIZ FRANCISCO JAVIER	375.00
9363	MARTINEZ HERNANDEZ ALEJANDRO	1,625.00
9366	ATILANO ANDRADE MARIA IGNACIA	850.00
9392	SORIANO HERNANDEZ FRANCISCA	62.50
9402	HERNANDEZ RENTERIA MIGUEL ARTURO	2,775.00
9406	SOTO RODRIGUEZ SAID ANDRES	896.74
9416	AGUILAR GOMEZ JUAN MARCOS	1,051.47
9450	RIVAS NAJERA BLANCA SELENE	5,000.00
9454	REYES ROSALES JAVIER	3,398.45
9458	PEREZ HERNANDEZ RICARDO	900.00
9459	RODRIGUEZ FERNANDEZ JUAN	3,554.00
9464	GARZA HOLGUIN RIGOBERTO	2,925.50
9484	ORTEGA AVALOS BERNARDINO	2,250.00
9492	NUÑEZ BARRERA JUAN DE JESUS	2,100.00
9502	MARTINEZ RODRIGUEZ MONICA	3,775.15
9503	GARCIA HERNANDEZ CARLOS SAMUEL	6,595.00
9520	ROMERO BLANCO MARIA DEL SOCORRO	5,896.71
9525	DOMINGUEZ RAMOS BALTAZAR	3,443.00
9531	CORRAL GAMIZ JAIME	2,067.00
9538	RAMIREZ GONZALEZ ARTURO	4,920.00
9554	RUELAS GONZALEZ JUAN RICARDO	1,820.00
9555	GUERECA PEREZ MIGUEL ANGEL	450.00
9561	VERA ARAGON JESUS OSVALDO	2,025.00
9565	RODRIGUEZ ONTIVEROS RAFAEL	2,825.00
9586	SALCIDO MARQUEZ ARMANDO JAVIER	3,450.00
9594	GUERECA PEREZ JESUS NAZARET	4,875.00
9596	VAZQUEZ ESCOBEDO DANIEL	4,148.00

MUNICIPIO DE DURANGO
DIRECCION MUNICIPAL DE ADMINISTRACION Y FINANZAS
ANEXOS AL 31 DE DICIEMBRE 2018

No. EMPLEADO	PRESTAMOS A CORTO PLAZO	NOVIEMBRE
9597	SOLIS ROCHA GONZALO	2,175.00
9625	CANDIA DOMINGUEZ ISMAEL	600.00
9631	BARRAZA CERVANTES PEDRO	227.50
9632	SOTO VELARDE JOSE SERGIO	575.00
9635	PULGARIN RODRIGUEZ ROSA MARIA	2,417.00
9643	MORENO RODRIGUEZ JAIME	1,850.00
9650	ANDRADE TORRES MARIA DE JESUS	4,375.00
9662	ESQUIVEL REYNA JOSE RAMON	750.00
9663	CASTRELLON MARIA DEL CARMEN	2,023.68
9667	HERRERA HERRERA BRENDA FAVIOLA	2,154.50
9673	DE LA CRUZ MARTINEZ JUAN	10,032.70
9690	ORTIZ DIAZ EDGAR DANIEL	1,324.00
9695	SANCHEZ LARA JORGE LUIS	7,254.00
9702	PAYAN MUÑOZ RICARDO	2,625.00
9703	ARREOLA ROBLEDO JOSE CUTBERTO	525.00
9717	SALAS CUMPLIDO SERGIO	3,500.00
9769	MORALES QUIROGA ALFONSO	3,300.00
9773	SANCHEZ SANCHEZ CHRISTIAN DAVID	2,850.00
9785	DIAZ JUAREZ REY DAVID	11,250.00
9786	MURO MORENO MARIA GUADALUPE	450.00
9804	BUENO VALENZUELA HUGO	2,250.00
9813	OSORIO CATARINA JUAN	2,577.00
9819	FLORES MONTENEGRO LUIS GERARDO	10,781.07
9837	GARCIA CARMONA SANJUANITA	800.00
9839	FLORES DEL ALTO EUSEBIO	2,850.00
9843	ROMERO ALDAY MANUEL	911.50
9846	FRAUSTO RAMIREZ LUIS BERNARDO	2,402.20
9850	RODRIGUEZ NUÑEZ BENJAMIN	4,625.00
9855	RODRIGUEZ ESPINOZA ARTURO	4,375.00
9880	TERRONES MONTELONGO VICENTE	1,202.00
9891	SORIA LOPEZ MA LILIA	1,375.00
9893	VILLA DUEÑEZ JOSE LUIS	460.00
9903	MACIEL RAMOS ARTURO	900.00
9909	DIAZ FLORES FRANCISCO	2,250.00
9955	DOMINGUEZ CASAS MARTHA OLIVIA	12,922.32
9957	CHAVEZ AMAYA RICARDO ORIMAR	1,950.00
9959	FLORES ESPARZA JESUS	2,303.74
9962	RODARTE TOVALIN MARGARITA	9,400.00
9970	GARCIA ACOSTA ALFONSO	3,500.00
9981	SALAZAR ENRIQUE ERMENEGILDO	300.00
10061	MERAZ CANDIA MARIO ALBERTO	2,250.00
10065	ARREDONDO MENDEZ DORA ERENDIRA	1,800.00
10093	AGUIRRE MARTINEZ HILDA MINERVA	5,363.43
10095	BLANCARTE FLORES JOSE ALBERTO	3,000.00
10125	GAMIZ FRANCO MARIA VERONICA	600.00
10200	FLORES CASTILLO MARIA DEL ROSARIO	3,000.00
10232	BERMUDEZ DIAZ ALEJANDRA	1,150.00
10382	ROSALES LEONARDO HUGO	1,400.00

MUNICIPIO DE DURANGO
DIRECCION MUNICIPAL DE ADMINISTRACION Y FINANZAS
ANEXOS AL 31 DE DICIEMBRE 2018

No. EMPLEADO	PRESTAMOS A CORTO PLAZO	NOVIEMBRE
10384	CARDONA AGUERO MARTIN	2,000.00
10385	RODRIGUEZ SALAS MARIA DEL CARMEN	11,500.00
10426	LUGO GOMEZ CLAUDIA	1,100.00
10431	SILVA DIAZ OLIMPIA KARINA	1,309.85
10459	SANDOVAL GONZALEZ GLORIA ELVA	3,375.00
10511	RAMIREZ SANCHEZ BLANCA ESTELA	5,546.18
10576	LONGORIA CAMPOS LETICIA	5,775.00
10588	CALDERON VALENZUELA MARIO ALBERTO	6,000.00
10603	AZPILCUETA GARCIA LUIS ARTURO	13,000.00
10664	MONTES CASAS FERNANDO	500.00
10672	PULIDO MARTINEZ CLARA ISABEL	1,050.00
10705	ESTRADA VIDALES JESUS IVAN	4,037.20
10790	PACHECO AGUIRRE SELENE ISIS	600.00
10808	DIAZ AVILA MARIA CONSUELO	3,500.00
10834	RAMIREZ LOZANO MARTHA ELVIA	3,700.00
10835	PREZA MEDRANO MARIA BARBARA DEL SOCORRO	1,200.00
10853	MORENO MARTIN DEL CAMPO MARIA DEL ROCIO	1,177.50
10855	GARCIA VALENZUELA MARIA ALEJANDRINA	33,350.00
10864	SIDA GUZMAN DIEGO	15,705.58
10881	SOTO HERNANDEZ JOSUE DANIEL	1,000.00
10928	BEDOLLA PEÑA MANUEL MONSERRAT	2,000.00
10930	AVILA MORENO JUAN RAMON	5,625.00
10935	CEDINO VAZQUEZ GARDENIA GUADALUPE	1,050.00
10950	MIJARES BITAR JULIO ANTONIO	5,800.00
10963	SANCHEZ LARA MARIA REMEDIOS	3,875.00
10981	AVALOS ALVAREZ MARIBEL	7,000.00
10985	FLORES MOJICA HEBER ALFREDO	3,100.00
10997	LUNA ARELLANO TOMASA	2,325.00
11024	SOSA ALDABA DANIEL ALONSO	4,500.00
11187	GARCIA GARCIA MARIA EDITH	2,195.00
11200	ZAPATA SIMENTAL MARIA DE JESUS	300.00
11209	PULGARIN GUTIERREZ CLAUDIA JANETH	675.00
11233	HERRERA DIAZ JUAN ANTONIO	3,034.70
11275	CAMACHO MEJIA MARIA MAGDALENA	1,075.00
11285	ROCHA LOPEZ CLAUDIA ELENA	6,000.00
11363	GARCIA AGUILAR SILVIA	7,840.00
11460	ROMERO MONARREZ NANCY	14,500.00
11487	AGUIRRE VILLALBA MARCO ANTONIO	16,000.00
11488	MORAN ESPÍÑAN MARIA DEL ROSARIO	5,500.00
11572	AVILA SANCHEZ MANUELA	2,175.00
11728	VILLA GONZALEZ MARIA ISABEL	900.00
11746	FLORES GURROLA LUIS FERNANDO	10,000.00
11866	PADILLA FERNANDEZ ANGEL MANUEL	2,852.00
11881	AYALA SOSA JESUS	7,000.00
11940	RODRIGUEZ GOMEZ MARICRUZ	1,050.00
11991	ALVARADO SOSA ALFONSO	1,800.00
12015	CAIRE MARTINEZ CARLOS EDUARDO	1,727.00
12031	SORIANO CHAVEZ JUAN PEDRO	3,975.85

MUNICIPIO DE DURANGO
DIRECCION MUNICIPAL DE ADMINISTRACION Y FINANZAS
ANEXOS AL 31 DE DICIEMBRE 2018

No. EMPLEADO	PRESTAMOS A CORTO PLAZO	NOVIEMBRE
12037	PRADO GALVAN JOSE RAMON	1,500.00
12040	TINOCO CHACON BENJAMIN	2,900.00
12043	RENTERIA VILLEGAS JOSE ENRIQUE	1,745.00
12044	GONZALEZ OCHOA GILBERTO	1,575.00
12066	CANAAN NAJERA IVAN EFRAIN	2,400.00
12067	BETANCOURT GONZALEZ ADRIAN	2,958.00
12111	BRISEÑO DUARTE ALMA MUCAY	300.00
12118	PEREDA HERNANDEZ JUAN IGNACIO	5,600.00
12168	ROJAS DOMINGUEZ GUILLERMO	2,400.00
12224	TORRES GOMEZ ARIA INOCENCIA	1,227.20
12367	TAPIA FLORES BENITO	2,300.00
12388	HERNANDEZ MORAN JOSE EDGAR	2,500.00
12389	VIOLANTE ARCE JUAN DAVID	227.50
12450	SARIÑANA DIAZ MARTHA ISABEL	6,920.00
12457	RESENDIZ ROMERO RAUL	1,675.00
12458	FRANCO ALEMAN EMMANUEL	2,700.00
12472	MONTES GALINDO PATRICIA	2,250.00
12488	SIMENTAL VILLARREAL MIGUEL CUAUHEMOC	3,075.00
12518	GARZA GARCIA JOSE EMMANUEL	4,600.00
12539	AVILA ANTUNA FILIBERTO	1,000.00
12567	ILLESCAS MORGA YESENIA IVETH	9,000.00
12575	SOTO RAMIREZ CARLOS ALBERTO	2,400.00
12681	PEÑA CORDOVA XOCHITL JACQUELINE	10,500.00
12702	ARIAS SANTACRUZ DULCE MARIA	5,850.00
12710	RIVAS ROSALES BENJAMIN	1,927.00
12728	CURIEL MADRID JUAN ANGEL	236.25
12828	RAMIREZ BRISEÑO JOSE ANGEL	2,850.00
12837	YEPEZ TELLEZ MIGUEL ÁNGEL	293.80
12839	IBAÑEZ CARDENAS JOSE ELISEO	2,850.00
12840	ANDRADE AVALOS JUAN JOSE	2,000.00
12908	MORENO MUÑOZ JESUS RACIEL	5,400.00
12923	MORALES CARRILLO BERNARDO	75.00
12926	ORTIZ GARCIA JUAN CARLOS	75.00
12948	GONZALEZ RUIZ LUIS REY	8,000.00
13075	ADAME MIER HECTOR	1,350.00
13129	HERNANDEZ HERNANDEZ CLAUDIA YARELY	5,725.00
13140	SARIÑANA DIAZ SILVIA TERESA	2,250.00
13146	GARCIA ESQUIVEL BARBARA BERENICE	4,550.00
13156	CARMONA UNZUETA MA DEL ROCIO	1,000.00
13180	ORTIZ DOMINGUEZ MARCO ANTONIO	5,100.00
13476	SERRANO ESCAMILLA LUIS SERAFIN	300.00
13663	RIOS HERNANDEZ CLAUDIA PATRICIA	650.00
13719	GRACIANO ORTIZ ALFONSO ISAAC	3,550.00
13733	NEVAREZ RODARTE CLAUDIA ELEANE	3,300.00
13844	MORENO BARRON KARLA MAYELA	3,300.00
13895	RIVERA MEDINA ERIKA JANETTE	180.00
14020	TRETO FLORES JESUS NELSON	3,550.00
14021	BANDERAS VENEGAS JOSE IGNACIO	6,650.00

MUNICIPIO DE DURANGO
DIRECCION MUNICIPAL DE ADMINISTRACION Y FINANZAS
ANEXOS AL 31 DE DICIEMBRE 2018

No. EMPLEADO	PRESTAMOS A CORTO PLAZO	NOVIEMBRE
14049	GONZALEZ FLORES BETZABE	2,250.00
14053	MUÑOZ RANGEL ROBERTO CARLOS	2,250.00
14055	CAZAREZ CAMARGO NATIVIDAD	1,500.00
14075	OLAGUE ARREOLA LILIANA	1,350.00
14085	LOERA HERNANDEZ SANDRA ITZEL	2,666.65
14118	MUÑOZ CONDE RICARDO	5,129.60
14267	RAMOS DEL RIO MARIA CRUZ	1,950.00
14288	ROMERO FRAYRE JOSE ANGEL	4,000.00
14296	FLORES PULIDO ANGELES IVONNE	500.00
14308	GARCIA ROBLES ANTONIO	2,977.50
14318	ANDRADE VERA ANA CAROLINA	7,137.10
14361	ROJAS HERRERA CORAL GUADALUPE	4,375.00
14383	SANCHEZ GARCIA ERICK EMMANUEL	3,125.00
14611	MARIN MONTES MARIA DE LOURDES	600.00
14697	FLORES MARTINEZ MAIKO HUMBERTO	1,250.00
14749	CORRAL RODRIGUEZ AARON ALEJANDRO	4,500.00
14750	ORTEGA VERA FRANCISCA ISABEL	6,327.00
14764	SARMIENTO LOPEZ SONIA INES	875.00
14774	SOTO MORALES FRANCISCO JAVIER	2,500.00
14801	GONZALEZ GONZALEZ DIANA	4,900.00
14817	RIOS ALDABA GERARDO	825.00
14910	LOZA PADILLA FLOR DE MARIA	522.50
14914	CAMACHO CEPEDA MAYRA GUADALUPE	16,266.26
14927	HERNANDEZ CARRILLO ANA LILIA	4,500.00
15024	QUIÑONES ANTUNA JUANA	1,900.00
15045	SIFUENTES SANCHEZ LUIS ALFONSO	3,000.00
15058	LUNA NAME MARIA DE LOURDES	10,000.00
15075	SALAS CARRASCO JAIME	7,000.00
15141	AVILA ONTIVEROS EMMA	2,850.00
15154	GALINDO MERAZ MARCELA	1,650.00
15157	LUNA CHAIREZ ROCIO	2,500.00
15190	ORTIZ DOMINGUEZ LIZETH LORENA	25,400.00
15380	MALDONADO DIAZ HECTOR	12,127.00
15397	NUÑEZ MOLINA GERSON ROMEO	2,800.00
15471	ACUÑA MEDINA CLAUDIA ESTHER	500.00
15539	LOPEZ CHACON SOCORRO TRINIDAD	25,377.00
15568	MORALES SILVA LIDIA ISELA	2,000.00
15580	ORTEGA VERA MARCELA	6,750.00
15677	HERRERA GARCIA BRANDON MIGUEL	12,572.50
15699	ACOSTA CHAVEZ HIGINIO	2,250.00
15715	CARREON HERRERA JOSAFAT OCTAVIO	2,850.00
15814	CELAYA SOTO ERIKA ALEJANDRA	1,875.00
15830	MALDONADO DIAZ HECTOR	13,377.00
15882	ESPIÑO RAVELO ISAAC	10,000.00
15949	MONTESINOS ALCAZAR MARIA DEL CARMEN	2,000.00
15989	QUIÑONES ORRANTE MARIA DEL RAYO	28,575.00
16065	GONZALEZ PEREZ ROSA LAURA	7,000.00
16280	MARTINEZ LOPEZ ISRAEL	4,750.00

MUNICIPIO DE DURANGO
DIRECCION MUNICIPAL DE ADMINISTRACION Y FINANZAS
ANEXOS AL 31 DE DICIEMBRE 2018

No. EMPLEADO	PRESTAMOS A CORTO PLAZO	NOVIEMBRE
16910	CEPEDA CEPEDA EDGAR ALEJANDRO	1,500.00
17023	BRETADO PEREZ MARTIN	4,264.15
17024	VALDEZ CALDERON LUIS ALBERTO	225.00
17025	CARLOS CARLOS JOSE ALBERTO	50.00
17039	GARCIA AVITIA HUGO	1,750.00
17067	MALDONADO GOMEZ MARIO ADRIAN	1,557.70
17070	SALAS SALAS JOSE ANTONIO	8,363.24
17073	VIZCARRA RAMIREZ RAUL	2,900.00
17092	NAVARRO RODRIGUEZ JOSE DEL PILAR	4,710.93
17094	HERNANDEZ TORRES LUIS	2,400.00
17095	AMAYA MONREAL MANUEL HECTOR	2,700.00
17105	ALMARAZ PEREZ CRUZ ALBERTO	7,312.35
17107	TORRES LEYVA MARTIN	645.00
17116	GONZALEZ VALDEZ HIPOLITO	638.95
17118	VENEGAS PEREZ FERNANDO	2,275.00
17137	MORENO GARCIA JESUS	9,000.00
17156	HERMOSILLO CASTRELLON TOMAS	1,125.00
17157	ALANIS GURROLA JESUS MANUEL	1,600.00
17169	VENEGAS JUAREZ BENITO	2,995.00
17170	GALLEGOS DE LA ROSA NESTOR JONATHAN	227.50
17180	TORRES VAZQUEZ MARIA DE LOS ANGELES	1,000.00
17183	ORONA MORALES CARLOS	507.00
17196	ORONA ANDRADE JUAN	144.00
17197	RODRIGUEZ MELENDEZ MANUEL	660.20
17199	GUZMAN GONZALEZ RUTH ARELI	2,700.00
17210	FELIX TELLEZ REYMUNDO	375.00
17242	CASTAÑEDA BENAVIDES EFREN	7,000.00
17245	ESTRADA VIDALES MARCELA	13,050.00
17246	HERRERA LOZANO MIGUEL ALBERTO	31,625.00
17249	RAMOS CAMPOS RUBEN	2,700.00
17257	ALDAVA FAVELA SAMUEL LEODEGARIO	5,042.05
17261	RAMIREZ AVILA JUAN MANUEL	900.00
17262	RODRIGUEZ BARRAZA OMAR JAVIER	500.00
17278	RAMIREZ RAMIREZ FRANCISCO	3,625.00
17280	DE LA TORRE TORRES MARGARITA	375.00
17283	LOERA HERNANDEZ LEONOR	1,300.00
17288	HERNANDEZ YAÑEZ OSCAR GERARDO	6,196.00
17295	RODRIGUEZ MELENDEZ REFUGIO	3,375.00
17304	GUTIERREZ LUJAN GUILLERMO	1,526.00
17318	VAZQUEZ DURON MARTHA ESTHER	545.00
17336	HERNANDEZ VAZQUEZ ROSALBA GUADALUPE	825.00
17363	CARRILLO GALINDO JESUS	10,100.00
17367	PRUDENCIO ALANIZ ELEAZAR	750.00
17383	AGUILERA ZAMUDIO ELVIA	600.00
17386	VAZQUEZ AVILA SILVIO CARLOS	600.00
17391	BARRERA HERNANDEZ MARIA MARTINA	6,150.00
17395	CASTAÑEDA DE LA CRUZ JOSE ARTURO	227.50
17396	ORTIZ BAYONA JAVIER	1,660.00

MUNICIPIO DE DURANGO
DIRECCION MUNICIPAL DE ADMINISTRACION Y FINANZAS
ANEXOS AL 31 DE DICIEMBRE 2018

No. EMPLEADO	PRESTAMOS A CORTO PLAZO	NOVIEMBRE
17397	ALDAVA IBARRA JOSE ASCENCION	3,000.00
17415	VILLA DUEÑEZ JORGE ALFREDO	380.00
17427	VAZQUEZ GONZALEZ JUAN MANUEL	6,362.12
17430	MORALES CASTRO VICTOR EDUARDO	2,375.00
17433	RUEDA RUIZ MARIA VANESA	1,059.90
17436	GURROLA ZUÑIGA MANUEL ADRIAN	227.50
17454	HERNANDEZ TOVALIN AGUSTIN	750.00
17461	GRACIANO ALVARADO FABIOLA GUILLERMINA	2,125.00
17468	RODRIGUEZ ORONA MIGUEL ANGEL	1,875.00
17474	JIMENEZ NUÑEZ JESUS OCTAVIO	2,550.00
17486	LOPEZ TORRES JOSE IGNACIO	2,625.00
17492	BOTELLO MONTES JOSE GERARDO	1,050.00
17495	ALEMAN HARO CELIA CARINA	8,762.75
17517	ALANIS CAMACHO ARTURO	3,889.00
17524	GARCIA ARTEA LUIS FIDEL	3,925.00
17526	GARCIA ARAMBULA VICTOR MANUEL	4,875.00
17527	MUÑOZ GALVAN ROMAN	5,420.20
17538	ANDRADE AYALA JAIME	1,800.00
17539	ESTALA MORALES ELIZABETH	2,700.00
17542	JAQUEZ SANCHEZ MAXIMINO	9,850.00
17549	ORTIZ DIAZ MARIA REFUGIO	2,500.00
17551	ESCAMILLA GARCIA JULIO	1,875.00
17552	HERNANDEZ CORRALES GERARDO	4,500.00
17553	BARRON HERNANDEZ RAUL	5,450.00
17561	TORRES JUAREZ JOSE LUIS	1,950.00
17570	GRANADOS ORTEGA CARLOS FRANCISCO	227.50
17572	AGUILAR RUEDA SERGIO MARTIN	682.50
17577	VALLEJO NAVARRO LUCINA	2,325.00
17599	SOLIS PULGARIN ALEJANDRO	6,089.75
17606	HINOJOSA MARTINEZ FRANCISCO	3,000.00
17610	AGUILAR CONDE VIRGINIA	4,300.00
17612	QUIÑONEZ ZAMUDIO RAUL	1,642.57
17613	GONZALEZ VAZQUEZ LUIS MANUEL	2,100.00
17616	ARENAS DIAZ JOSE GERARDO	1,200.00
17619	GARCIA CHAVEZ JOSE GUADALUPE	600.00
17623	MIRANDA PARRA MARIBEL	1,450.00
17626	GAYTAN SIERRA JOSE ERASMO	3,600.00
17628	DIARRAMENDEZ OSCAR MANUEL	1,950.00
17643	ARREOLA CHACON JAVIER	4,058.50
17646	GARCIA VALENZUELA MARIA DE LOURDES	27,158.14
17649	ROMERO PULGARIN DANIEL ABRAHAN	4,744.00
17658	JUAREZ BARRIENTOS PEDRO JAVIER	1,200.00
17663	SOLANO AMAYA RAFAEL	1,605.45
17665	VAZQUEZ LOPEZ GILBERTO MANUEL	46.00
17672	ROMERO ESCALERA OCTAVIO MANUEL	3,050.00
17676	FLORES ROSALES JOSE ANGEL GUILLERMO	375.00
17679	NAJERA DIAZ ROSA MARIA	1,020.20
17687	DURAN MATA ISIDRO	3,250.00

MUNICIPIO DE DURANGO
DIRECCION MUNICIPAL DE ADMINISTRACION Y FINANZAS
ANEXOS AL 31 DE DICIEMBRE 2018

No. EMPLEADO	PRESTAMOS A CORTO PLAZO	NOVIEMBRE
17698	MENDOZA RODRIGUEZ SANDRA ISABEL	455.00
17701	CAMPOS RIVERA JUAN	525.00
17705	GRACIANO ALVARADO JORGE MANUEL	3,000.00
17709	PULIDO MORALES NAYM	525.00
17718	BRIONES RIOS HECTOR CUAUHEMOC	3,354.52
17722	BARRON HERNANDEZ ALFREDO	3,125.00
17729	ALANIS LOERA AGUSTIN	825.00
17737	CHAVEZ AVILA HECTOR ALAN	2,625.00
17747	CATARINO GONZALEZ JESUS	375.00
17750	ESPINOZA VERA NORA IVON	9,021.23
17752	MANCILLAS VAZQUEZ ARMANDO	2,175.00
17757	HERNANDEZ CASTRELLON JOSE BALTAZAR	3,075.42
17761	GONZALEZ MARTINEZ EDGAR	2,402.25
17768	CISNEROS CISNEROS MARIA DE LA LUZ	85.00
17773	RIOS FLORIANO FERMIN	750.00
17776	SORIA BATRES RITA	700.00
17778	ROMERO JIMENEZ JESUS EMMANUEL	850.00
17793	HERRERA VALLES ODILIA	3,475.00
17796	RODRIGUEZ SOTO MANUEL	3,345.00
17797	DIAZ PALOMARES JAVIER	375.00
17803	DELGADO AREVALO ADOLFO EDUARDO	1,249.60
17807	SALAZAR DE LA TORRE OMAR ALEJANDRO	5,732.50
17811	DE LA TORRE MENDIA JOSE ANGEL	600.00
17812	SOTO GARCIA FRANCISCO JAVIER	5,400.00
17830	VIERA SOLIS ROSA LYNDA	852.84
17835	QUIÑONES VALLES ELVIRA	1,050.00
17848	SEGOVIA RODRIGUEZ JOSE	10,200.00
17851	CHAIRES ANDRADE CRHISTIAN ISAAC	2,250.00
17852	ZUÑIGA DOMINGUEZ JUANA	3,075.00
17853	MUÑOZ GALVAN JOSE GUADALUPE	4,325.00
17858	LUNA TRIANA OLGA LIDIA	1,061.25
17859	RODRIGUEZ CHACON EDGAR ALFREDO	3,725.00
17869	GARCIA NUÑEZ MANUEL	2,775.00
17876	SANCHEZ GARCIA JOSE TRINIDAD	3,250.00
17880	GARCIA DE LA TORRE JAVIER	825.00
17889	HERRERA QUINTERO ENRIQUE	8,125.00
17895	TINOCO AMAYA JOSE DE JESUS	1,875.00
17897	GONZALEZ AVILA JULIO CESAR	1,200.00
17898	GONZALEZ JUAREZ OMAR ULISES	2,325.00
17899	MUÑOZ HERRERA IRMA	9,450.00
17900	RODARTE FLORES MA DEL PILAR	1,287.06
17905	MUÑOZ MOJICA JUAN PEDRO	1,219.05
17910	CANDIA PACHECO ISMAEL	5,130.00
17914	SANCHEZ GARCIA ZELTZIN ALICIA	4,375.00
17921	MONTES GALINDO MARIA DEL CARMEN	1,050.00
17922	DUARTE FLÓRES YOLANDA	1,950.00
17935	TINOCO RUIZ JAZMIN	11,146.30
17939	HERNANDEZ HERNANDEZ OMAR	963.88

MUNICIPIO DE DURANGO
DIRECCION MUNICIPAL DE ADMINISTRACION Y FINANZAS
ANEXOS AL 31 DE DICIEMBRE 2018

No. EMPLEADO	PRESTAMOS A CORTO PLAZO	NOVIEMBRE
17941	DIAZ SOTO NICOLAS	1,033.12
17951	ORONA JUAN CARLOS	2,700.00
17956	POLO TERRONES JONATHAN	1,575.00
17957	CORRAL RODRIGUEZ MANUEL	1,050.00
17962	MARTINEZ IBARRA MARIO	4,197.50
17967	NUÑEZ REYES CONCEPCION	4,625.00
17973	GUTIERREZ BERUMEN JUAN FRANCISCO	2,025.00
17974	GURROLA MURILLO JUAN LUIS	1,725.00
17981	CARROLA SORIANO LUIS ALBERTO	1,125.00
17983	RENTERIA MARTINEZ PEDRO	6,951.00
17990	NUÑEZ LUGO REYNA LUISA	3,200.00
18015	PULIDO RODRIGUEZ CIPRIANO	625.00
18022	HARO LEAL BERTHA	1,320.58
18028	GRACIANO ALVARADO CYNTHIA VIRIDIANA	455.00
18029	BARRAZA HERRERA ENRIQUE	2,457.70
18030	MENDOZA DELGADO CLAUDIA PAULINA	3,278.00
18041	DURAN MERCADO MARIA BELEN	2,936.73
18049	NAJERA MORALES ERIK OSVALDO	2,100.00
18050	CANO SOTO MAURICIO	65.00
18052	SALAS SIMENTAL JUAN FRANCISCO	455.00
18055	ORTEGA DE LA CRUZ FRANCISCO	6,075.00
18056	SERRANO CASAS JOSE LUIS	3,595.25
18057	CARRILLO GRACIA JESUS	900.00
18058	RUIZ VALDEZ ELIUD	3,815.00
18064	LABRADOR MANCINAS MA GUADALUPE	375.00
18065	HERNANDEZ VIZARRAGA JOSE CLEMENTE	2,425.00
18068	SALAS FLORES HUGO CESAR	100.00
18078	DELGADO AREVALOS MARIA GUADALUPE	1,498.37
18105	ALBA SANTILLAN FELIPE DE JESUS	227.50
18111	RIO CASTILLO FLORA	227.50
18122	RODRIGUEZ SALINA SALVADOR	3,800.00
18150	ORTIZ VENEGAS LETICIA	1,950.00
18154	RAMIREZ PORTILLO RICARDO	10,525.00
18157	RODRIGUEZ RODRIGUEZ JESICA	375.00
18158	CHAVEZ PEREZ KARLA ESMERALDA	4,317.00
18163	PARGA MARTINEZ ROSA MARIA	3,200.00
18164	MOJICA ACOSTA MARIA DEL ROSARIO	3,221.45
18166	SOTO MORENO CELSO AGUSTIN	315.00
18169	VALVANEDA MARTINEZ MA. DEL ROSARIO	1,350.00
18197	RIVERA BONILLA JULIO CESAR	4,502.50
18198	SANTILLAN VALENZUELA JOSE	807.50
18218	FLORES AYALA ISIDRA MARITZA	3,900.00
18224	AVILA SORIANO NATALIA	3,375.00
18230	ANICETO ARREDONDO JOSE LUIS	3,633.20
18240	MARTINEZ CHAVEZ DULCE ABIGAIL	3,400.00
18249	VARGAS ROSALES MA TERESA	50.00
18257	VAZQUEZ GALLARDO JUVENTINO	1,850.00
18260	ORDAZ RENTERIA EDGAR	1,805.00

MUNICIPIO DE DURANGO
DIRECCION MUNICIPAL DE ADMINISTRACION Y FINANZAS
ANEXOS AL 31 DE DICIEMBRE 2018

No. EMPLEADO	PRESTAMOS A CORTO PLAZO	NOVIEMBRE
18269	MORALES LUGO JUAN	5,045.00
18270	SUBIRIA SARIÑANA MARIO CESAR	7,708.20
18273	SALAS REYES MARIA TERESA	2,314.30
18275	ROCHA CALDERON ISMAEL	4,375.00
18285	GARCIA SALCIDO MANUEL	900.00
18289	ANDRADE VERA JESUS EMMANUEL	14,714.95
18305	PADILLA ESCOBAR LUIS DANIEL	2,025.00
18306	LUNA GALAVIZ MANUEL ISRAEL	2,175.00
18349	ESQUIVEL ZAVALA JOSE ANTONIO	4,200.00
18351	HERNANDEZ CASTOR YAHIR FRANCISCO	1,775.00
18359	CONTRERAS CASTRO LUIS ALBERTO	2,850.00
18360	VILLARREAL ALDABA JUAN BERNARDO	2,487.50
18364	ACOSTA BALDERAS JESUS CRISTIAN	2,175.00
18365	PINEDA RAMIREZ JORGE	220.40
18384	AGUILAR GONZALEZ MIGUEL ANGEL	1,125.00
18400	VILLA GOMEZ MARIO	375.00
18401	GALINDO VAZQUEZ HELIBERTO	2,499.50
18403	RODRIGUEZ FLORES GABRIEL AARON	1,125.00
18404	VELAZQUEZ PEÑA ELIZABETH DE JESUS	9,034.30
18410	AGUIRRE RIVERA SANDRA ALEJANDRA	1,500.00
18419	BRECEDA MEDRANO NORMA CESAREA	175.50
18423	AVILA ANTUNA MARIA TERESA	1,275.00
18444	MORENO ANDRADE ALFREDO	3,675.00
18449	ARREOLA VILLASEÑOR JOSE MANUEL	1,350.00
18460	VALENZUELA FLORES ISAAC ESAU	5,275.00
18465	ORONA ALEMAN FRANCISCO JAVIER	3,989.78
18506	ADAME BARRON LUIS GABRIEL	4,170.00
18508	RIVERA GALLEGOS JOSE EDUARDO	8,310.00
18554	ROSALES RIVAS OSCAR JESUS	4,100.00
18559	CARDONA GARCIA KAREN ALEJANDRA	11,691.20
18580	SAN JUAN VALLES LUIS CARLO	15,950.00
18603	IRIGOYEN JESUS MANUEL	2,875.00
18626	GRIJALVA QUIÑONEZ ERIKA	3,750.00
18641	QUIÑONES GALARZA MANUEL	450.00
18643	MUÑOZ MUJICA JOSE MANUEL	3,900.00
18660	COLUMBA AMADOR JUDITH	9,477.50
18664	VILLEGAS RENTERIA ROSA HERLINDA	5,175.00
18669	GONZALEZ RODRIGUEZ CARLOS DAVID	2,682.75
18671	LOZANO ZAPATA PEDRO GUILLERMO	859.14
18673	ALVARADO REYES JORGE	1,690.00
18681	RAMOS SORIANO JOSE JUAN DE DIOS	1,350.00
18683	VERA VARGAS CARLOS IVAN	384.25
18696	SALAZAR SARIÑANA OSCAR URIEL	1,200.00
18700	RIVERA SALAZAR MA ELIZABETH	4,750.00
18710	ORTIZ RIVERA JESUS	2,850.00
18800	PULIDO ROJAS LORENA	9,239.95
18806	CARDONA GARCIA ALONDRA MICHELLE	16,625.00
18819	FLORES BETANCOURT CYNTHIA IDALY	1,875.00

MUNICIPIO DE DURANGO
DIRECCION MUNICIPAL DE ADMINISTRACION Y FINANZAS
ANEXOS AL 31 DE DICIEMBRE 2018

No. EMPLEADO	PRESTAMOS A CORTO PLAZO	NOVIEMBRE
18829	GARCIA GUERRERO DANIEL	6,800.00
18831	BURCIAGA RIOS JOSE MANUEL	4,425.00
18853	VELA VALVERDE BRANDOWM ALEXIS	4,700.00
18866	ROCHA SERRANO JUAN	3,200.00
18901	MORALES MARTINEZ MARTHA	3,075.00
18931	PEREZ AVITIA EZEQUIEL	2,100.00
18946	HERNANDEZ GAUCIN HECTOR AARON	500.00
18949	PERALES FLORES JOSE ALFREDO	1,050.00
18953	HARO LEAL CARLOS	3,162.05
18954	FLORES BARRIOS ANACLETO	3,625.00
18956	MENDOZA FLORES NANCY SUSANA	4,800.00
18975	RIVERA TERRAZAS JESUS CARLOS	1,875.00
18978	SERRANO ADAME LUIS RICARDO	455.00
18984	VERA PEREZ EVA MARIA	2,575.00
18996	NAVARRO ORTIZ GERARDO	3,761.70
18997	TREVIÑO CHAVEZ VIRGINIA LILIANA	1,650.00
19006	VALLES SALAS JESUS	2,865.77
19010	SANCHEZ GARCIA LORENA	3,875.00
19012	GONZALEZ SANCHEZ MANUELA	900.00
19013	GONZALEZ ROMERO BLANCA ROCIO	2,775.00
19014	VELAZQUEZ DURON GLADIS YESSENIA	1,575.00
19018	CONTRERAS ROBLES YADIRA DEL CARMEN	3,875.00
19037	GONZALEZ NUÑEZ LUIS GERARDO	1,200.00
19038	CHAVEZ RECIO CLEMENTE	2,025.00
19046	BONILLA TERRAZAS JUAN ENRIQUE	285.00
19123	HERRERA CARRILLO ANGEL GABRIEL	3,000.00
19180	CABRALES CABRALES VICTOR ALFONSO	4,625.00
19192	VILLARREAL LEAL JUAN CARLOS	3,000.00
19211	PULIDO ROJAS RAUL	250.00
19214	HERNANDEZ GAMIZ JESUS	3,200.00
19215	MARCO ANTONIO CALDERA ZUÑIGA	271.76
19216	FIGUEROA CARRERA RICARDO	5,475.00
19220	MATA RODRIGUEZ AARON	6,750.00
19221	MORALES GARCIA MARTHA VERONICA	375.00
19226	LUGO MORALES OSIRIS KOTAKI	900.00
19237	HERNANDEZ GUEVARA PATRICIA	5,762.00
19241	CALDERON ZAMUDIO MARIA CLARA	1,202.50
19242	CHAVEZ MARIA DE LOURDES	8,500.00
19244	MELLENDEZ GARCIA LUIS ARMANDO	12,375.00
19250	RAMOS SORIANO MARIA ELENA	4,275.00
19251	PIEDRA JUAREZ FRANCISCO RAFAEL	300.00
19252	GUZMAN GONZALEZ JESSICA ALEJANDRA	150.00
19255	MONTES GALINDO JOSE MANUEL	1,325.00
19265	SALAZAR SARIÑANA CRISTIAN	4,427.75
19283	VERA VILLALOBOS MIGUEL ANTONIO	7,647.08
19309	GAMERO MARTINEZ JUAN ANGEL	1,875.00
19322	BELMARES LUNA MARIA GUADALUPE	4,750.00
19334	AYALA SAUCEDO SUSANA ARACELY	2,477.50

MUNICIPIO DE DURANGO
DIRECCION MUNICIPAL DE ADMINISTRACION Y FINANZAS
ANEXOS AL 31 DE DICIEMBRE 2018

No. EMPLEADO	PRESTAMOS A CORTO PLAZO	NOVIEMBRE
19337	LEYVA HAROS FRANCISCO JAVIER	227.50
19341	ZAMORA NORIEGA VICTOR MANUEL	3,875.00
19343	REYES HERNANDEZ LUIS ENRIQUE	2,025.00
19376	HERNANDEZ RIVERA EMANUEL DE JESUS	2,850.00
19379	NUÑEZ CASAS LUZ MARIA	3,100.00
19389	SALAS CABRERA FRANCISCO JAVIER	2,625.00
19393	BANDERAS HERNADEZ ALMA LIDIA	450.00
19402	ESTRADA AVILES LUIS ALBERTO	75.00
19411	ROJAS FLORES ERICK DANIEL	2,100.00
19416	SOLIS GARCIA MAYRA SARAHI	750.00
19417	HERNANDEZ FRAYRE SAIRA EUGENIA	6,837.88
19423	GUZMAN RIOS JUVENTINO	1,625.00
19426	ALVAREZ MARTINEZ MONICA ISABEL	4,034.00
19432	BAILON CERVANTES ERNESTO GERARDO	7,250.00
19441	TORRES CASTILLO GILBERTO	2,250.00
19445	BURCIAGA LAZCANO NEZAHUALCOYOTL	500.00
19527	VALENZUELA CHAVEZ CONSOLACION	4,625.00
19536	VARGAS DOMINGUEZ ANGELICA LETICIA	750.00
19562	ZAVALA MORENO ROBERTO	3,377.50
19571	REYES VARELA PEDRO	825.00
19603	CARREON CALDERON ALFREDO	375.50
19606	CARREON RODRIGUEZ CARLOS IVAN	825.00
19619	ORTEGA DE LA CRUZ ESTHER	2,750.00
19640	CHAVARRIA FERNANDEZ JORGE	1,600.00
19644	VILLA ROBLES CARLOS MANUEL	3,875.00
19647	RODRIGUEZ NUÑEZ ALEJANDRO	975.00
19657	SANCHEZ RODRIGUEZ RICARDO	2,250.00
19658	ROJAS GARCIA JOSE REFUGIO	1,875.00
19660	ZAMORA NIEVES MANUEL	2,375.00
19684	DELGADO RAMOS JUAN MANUEL	1,650.00
19691	LUNA TRIANA JORGE BERNABE	2,400.00
19694	GUZMAN PEREZ IVAN ALBERTO	375.00
19695	CELAYA REYES GUADALUPE	1,900.00
19700	REYES ARAMBULA HILDA BERTHA	1,500.00
19709	MARTINEZ GARCIA JORGE ISMAEL	2,900.00
19710	SIQUEIROS QUIÑONEZ JULIO ALBERTO	682.70
19713	VALLES ONTIVEROS MANUEL DE JESUS	1,500.00
19715	ALBERTO RAFAEL NUÑEZ PERALES	1,325.00
19719	SOTO GAMBOA ALMA MATILDE	1,800.00
19723	VADILLO VACIO MA DE JESUS	1,075.00
19753	ALANIS ALONSO FRANCISCO ANTONIO	2,850.00
19758	GAYTAN GARCIA JOSE GABRIEL	2,000.00
19762	SALAZAR CASTRELLON JOSE ANGEL	1,625.00
19767	MERAZ DE LOS RIOS JOSE ANTONIO	5,250.00
19775	CELAYA HERNANDEZ JOSE GERARDO	825.00
19776	HERNANDEZ YAÑEZ MAYRA GUADALUPE	438.60
19845	GARCIA SAUCEDO JESUS JOSE AMANDO	2,250.00
19857	HERNANDEZ MENDOZA JUAN MANUEL	900.00

MUNICIPIO DE DURANGO
DIRECCION MUNICIPAL DE ADMINISTRACION Y FINANZAS
ANEXOS AL 31 DE DICIEMBRE 2018

No. EMPLEADO	PRESTAMOS A CORTO PLAZO	NOVIEMBRE
19872	PEREZ RENTERIA LUIS ALBERTO	3,350.00
19874	VELAZQUEZ MARTINEZ FREDY ALONSO	225.00
19894	CARDIEL HINOJOSA GLORIA RITA	4,150.00
19911	GRACIANO ALVARADO ESTEBAN URIEL	472.50
19917	CASTAÑEDA HERRERA JESUS DANIEL	525.00
19934	FAVELA MARTINEZ PEDRO	1,200.00
19941	DARBELY PACHECO CARLOS	9,879.17
19945	ROJAS TORRES JOSE LUIS	625.00
19946	HERNANDEZ MUÑOZ NORMA ICELA	1,150.00
19959	CARRILLO GUERRERO ESTEBAN	827.50
19961	FERNANDEZ NAVA JOEL	300.00
19969	LOPEZ MACIAS ENRIQUE	2,325.00
19974	CANALES CHAVEZ MARIA HILARIA	525.00
19979	ZAVALA MORENO RUBEN	2,300.00
20005	SARIÑANA AVILA NORMA IRENE	1,500.00
20006	ALVAREZ LOZA ADRIAN ISAIAS	2,400.00
20021	VAZQUEZ MORALES JONATHAN	11,048.33
20023	GONZALEZ GONZALEZ DAVID	900.00
20025	PRADO ONTIVEROS IVONNE LIZETHE	13,733.29
20027	MORALES CARRILLO MARIA ANTONIETA	25,500.00
20040	RIVERA AMAYA HECTOR RENE	5,870.00
20044	AVILA ROJAS FERMIN	8,500.00
20049	LOPEZ SOLIS LUIS ENRIQUE	1,925.00
20080	ROSALES MOLINA LEOBARDO	14,000.00
20081	HOLGUIN AGUIRRE CESAR DANIEL	455.81
20197	BARRERA CORDERO ERMILO	1,725.00
20208	ROSALES GONZALEZ CRISTIAN ADRIAN	8,363.72
20219	REYES MUÑOZ HERIBERTO	2,100.00
20225	FLORES DE LA CRUZ JOSE GABRIEL	1,500.00
20227	HERNANDEZ CASTAÑEDA JOSE MANUEL	525.00
20229	BALDIVIA CONTRERAS JOSE EDUARDO	2,800.00
20264	RAMIREZ SAUCEDO JUANA ELIZABETH	3,200.00
20303	CABRALES CABRALES MIGUEL ANGEL	2,250.00
20305	CHAIRES ESTALA GERARDO AARON	455.00
20328	VELAZQUEZ VARGAS ALAN ALBERTO	3,675.00
20465	DEVORA RODRIGUEZ JUAN ANTONIO	500.00
20476	HERNANDEZ SOLIS ANTONIO	1,017.00
20482	AGUILAR ONTIVEROS SHARED SARIAN	5,400.00
20506	GONZALEZ CHAVEZ AGUSTIN	525.00
20576	ROJAS DE LA CRUZ MAGDALENA ISABEL	3,000.00
20611	REYES VILLARREAL MARIA FERNANDA	4,000.00
20685	MORENO DERAS JULIO CESAR	5,950.00
TOTAL		\$ 2,874,457.73

MUNICIPIO DE DURANGO
DIRECCION MUNICIPAL DE ADMINISTRACION Y FINANZAS
ANEXOS AL 31 DE DICIEMBRE 2018

CUENTAS POR PAGAR A CORTO PLAZO	SALDO
DEUDAS POR ADQUISICION O CONTRATACION DE BIENES Y SERV A CORTO PLAZO	23,102,695.33
OTRAS DEUDAS POR PAGAR A CORTO PLAZO	14,873,783.81
PROVEEDORES DE OBRAS DE BIENES DE DOMINIO PUBLICO	12,071,617.54
RETENCIONES Y CONTRIBUCIONES POR PAGAR A CORTO PLAZO	28,616,434.27
DEVOLUCIONES DE CONTRIBUCIONES POR PAGAR A CORTO PLAZO	71,394.79
TOTAL	\$ 78,735,925.74

MUNICIPIO DE DURANGO
DIRECCION MUNICIPAL DE ADMINISTRACION Y FINANZAS
ANEXOS AL 31 DE DICIEMBRE 2018

DEUDAS POR ADQUISICION DE BIENES Y CONTRATACION DE SERVICIOS POR PAGAR	
A CORTO PLAZO	SALDO
PROVEEDORES DE BIENES	7,420,738.38
PROVEEDORES DE SERVICIOS	15,681,956.95
TOTAL	\$ 23,102,695.33

MUNICIPIO DE DURANGO
DIRECCION MUNICIPAL DE ADMINISTRACION Y FINANZAS
ANEXOS AL 31 DE DICIEMBRE 2018

PROVEEDORES DE BIENES	SALDO
ANTONIO MUNOZ CORNEJO	1,500.00
ARTE PUBLICITARIO DEL GUADIANA SA DE CV	169,994.02
BEAST CLEAN LAGUNA SA CV	585,810.64
CAÑAVILA INDUSTRIAL SA DE CV	269,627.74
CAPER ELABORACION Y DISTRIBUCION S DE RL MI	0.05
COMERCIAL SIERRA MADRE SA DE CV	859,450.71
COMERCIALIZADORA RUT KICH SA DE CV	32,406.64
COSME ENRIQUEZ REYES	377,502.22
ENRIQUE ORDUÑA RAMIREZ	37,100.28
ERNESTO NICOLAS CABRAL ORTIZ	42.63
GASOSERVICIOS PREMIER SA DE CV	0.01
GASTRONOMICA LA TINAJA S DE RL DE CV	17,900.00
GEMSCO SA DE CV	1,749,721.60
GUILLERMO MELENDEZ QUINTEROS	21,332.98
IGNACIO ISRAEL ROJO ZAPIEN	53,348.00
INFRACONSTRUCTIVA SA DE CV	365,871.46
ISMAEL AYALA SALAZAR	2,154.99
JESUS MARIO CASTRO MURRIETA	381,469.36
JUAN CARLOS CORRAL SOLIS	222.00
MARCO ANTONIO LEVARIO TURCOTT	5,800.00
PACS COMPUTACION SA DE CV	93,926.30
RCA MEDICAL SA DE CV	1,357,136.74
SERVICIO CANCUN DE DURANGO SA DE CV	114,530.17
SUMINISTROS ESPECIALIZADOS DEL GUADIANA SA DE CV	923,889.84
TOTAL	\$ 7,420,738.38

MUNICIPIO DE DURANGO
DIRECCION MUNICIPAL DE ADMINISTRACION Y FINANZAS
ANEXOS AL 31 DE DICIEMBRE 2018

PROVEEDORES DE SERVICIOS	SALDO
ANA LAURA RIVERA RENTERIA	200,000.00
ARTURO LEON ZALDIVAR ORONA	696.01
AXA SEGUROS SA DE CV	12,437.75
BIGSOFT SOLUCIONES SA DE CV	2,297,679.56
CEPANCA CONSTRUCCIONES SA DE CV	217,057.00
CIA PERIODISTICA EL SOL DE DURANGO SA DE CV	251,766.45
CINEMATIC 54 SDE RL DE CV	231,800.00
CONSTRUCCIONES JANKAR SA DE CV	48,000.00
CONSTRUCTORA SAN EMI SA DE CV	43,440.00
CORPORATIVO EMPRESARIAL NOSOLON S.A DE C.V.	306,400.00
CRISTIAN MANUEL LEON CAZAREZ	6,000.00
DAVID VICTORINO RUIZ	211,196.97
DAVID VICTORINO RUIZ	527,415.41
EDUARDO PORRAS SANDOVAL	124,000.00
FITCH MEXICO SA DE CV	624,228.28
GENOVEVA MARIBEL NUÑEZ BERUMEN	4,239.00
GERARDO JUAREZ LOERA	8,000.00
GRISELA VALENZUELA ORTEGA	250,560.00
HECTOR ABEL CAMACHO ARANGURE	100,000.00
ISRAEL SOLANO MEJIA	0.10
JOSE ANGEL PAEZ MORENO	295,200.00
JOSE ANTONIO RODRIGUEZ QUINTERO	23,200.00
JOSE CARLOS BUENO RODRIGUEZ	87,518.60
JOSE GABRIEL PULGARIN PULIDO	103,469.99
KARINA VALDERRABANO GONZALEZ	29,000.00
KARLA ALEJANDRA GARCIA AVALOS	13,224.00
LEASE AND FLEET SOLUTIONS SA DE CV	2,109,464.61
LUIS HERNANDEZ ANGEL	9,860.00
LUIS ROBERTO GAMBOA BANDA	95,816.00
MANUEL MORAN ROMERO	316,680.00
MARCOS ABRAHAM ORTIZ ROJAS	135,600.00
MARIA CRUZ MAGDALENA MARTINEZ CASTAÑEDA	127,680.00
MARIA GUADALUPE PIZARRO DE LA GARZA	582,700.00
MERCADO DE PARTES AUTOMOTRICES DE DURANGO SA DE CV	160.00
MODULO III GUADALUPE VICTORIA DEL DISTRITO DE RIEGO	350,892.00
MULTIPARTES Y SERVICIOS AUTOMOTRICES SA DE CV	159,937.23
MUNICIPIO DURANGO APOYOS	88,500.00
NATANAEL ROMAN PEREZ	300,600.00
OMAR MATA VALADEZ	2,774.05
OPERADORA MISION DURANGO S.A DE C.V.	0.01
PRO-FAJ HIDRO LIMPIEZA SA DE CV	1,398,806.42
PROMOTOURS DEL NOROESTE SA DE CV	27,840.00
PROVEEDORA CHEVROLET SA DE CV	292,000.00
ROBERTO JIMENEZ ANDRADE	0.03
SECRETARIA DE ENERGIA	1,510.00
SERVICIOS DE SALUD DE DURANGO	95,845.57
SISTEMA PARA EL DESARROLLO INTEGRAL DE LA FAMILIA DEL MUNICIPIO DE DURANGO	1,218,187.46
SISTEMAS ADMINISTRATIVOS APLICADOS EN SOFTWARE CONTABLE SA DE CV	557,587.52
TECNOLOGIA DE GESTION Y COMUNICACION SA DE CV	1,125,474.05
TRANSMISIONES Y DIFERENCIALES DE LA LAGUNA SA DE CV	434,084.88
VIAJES ALVISA SA DE CV	8,000.00
VICTOR MANUEL GONZALEZ MORALES	4,176.00
VICTORIA EDITORES SA DE CV	221,252.00
TOTAL	\$ 15,681,956.95

MUNICIPIO DE DURANGO
DIRECCION MUNICIPAL DE ADMINISTRACION Y FINANZAS
ANEXOS AL 31 DE DICIEMBRE 2018

OTRAS DEUDAS POR PAGAR A CORTO PLAZO	SALDO
ACREED DIV FEDERACION	163,217.56
ACREED DIV RECUPERACION DE OBRA	5,065,657.39
ACREEDORES DIVERSOS GOBIERNO DEL ESTADO	437,605.06
ACREEDORES DIVERSOS SEGUROS INBURSA	6,528.92
APORTACION SALUD VISUAL	372,406.72
ASAMBLEA EXTRAORDINARIA	79,200.00
AXA SEGUROS, S.A.	39,618.00
CAPITAL SEMILLA	72,742.19
DESCUENTO POR PREDIAL	9,197.71
EXCEDENTE EN BANCO 11123018	524.00
FOMEPADE (PRESTAMOS)	65,934.13
FONDO PARA CONSOLIDACIONES DE LA MICRO-EMPRESA DEL MUNICIPIO DE DURANGO	500,495.39
OTROS ACREEDORES	108,702.59
PARA QUE NADIE SE QUEDE ATRAS	337,003.07
PROGRAMAS FEDERALES	1,352,052.27
ACREED DIV VARIOS (OTRAS CUENTAS POR PAGAR A CP)	6,262,898.81
TOTAL	\$ 14,873,783.81

MUNICIPIO DE DURANGO
DIRECCION MUNICIPAL DE ADMINISTRACION Y FINANZAS
ANEXOS AL 31 DE DICIEMBRE 2018

ACREEDORES DIVERSOS VARIOS (OTRAS CUENTAS POR PAGAR A CORTO PLAZO)	SALDO
ATENCION MEDICA	1,760.78
FAMSA	459.75
FINABA	172.10
FINANCIERA CONSUBANCO	231.67
FONACOT	521,091.93
FONDO DE AHORRO	2,180.00
FONDO DE RETIRO	309,723.93
FUNERALES HERNANDEZ (PLAN PREVISOR)	6,305.00
GAS IMPERIAL SA	3,060.24
GASTOS PARA FUNERAL	150,540.00
GRUPO NACIONAL PROVINCIA	6,551.01
IVED	423.00
LIBERTAD SERVICIOS FINANCIEROS	28,550.60
PAGOS DUPLICADOS POR CONTRIBUYENTE	4,080.00
PRESTACIONES FINMART	510.20
PROGRAMAS FEDERALES	1,051.39
RETENCION DURANGO SOLIDARIO	4,940,000.00
RETENCION PARTIDO DEL TRABAJO	9,800.00
RETENCION PARTIDO REVOLUCIONARIO INSTITUCIONAL	7,780.74
RETENCIONES PENSION ALIMENTICIA	66,377.04
SEGUROS METLIFE	927.76
SOBRANTRES DE CHEQUES Y/O TRANSF	189,808.59
UNICREDIX	11,513.08
TOTAL	\$ 6,262,898.81

MUNICIPIO DE DURANGO
DIRECCION MUNICIPAL DE ADMINISTRACION Y FINANZAS
ANEXOS AL 31 DE DICIEMBRE 2018

RETENCIONES Y CONTRIBUCIONES POR PAGAR A CORTO PLAZO	SALDO
RETENCION DE ISR POR HONORARIOS	72,291.39
RETENCIONES DE ISR POR SUELDOS	14,141,657.00
RETENCION CUOTAS DEL SEGURO SOCIAL	7,532,240.70
RETENCIONES DE ISR POR ARRENDAMIENTO	254,316.73
RETENCIONES CUOTAS DE AFORES	6,098,819.66
RETENCION I.C.I.C. 2%	43,248.52
RETENCION D.I.V.O. 2%	473,860.27
TOTAL	\$ 28,616,434.27

RFC	Razón Social	Tipo de Organismo	Domicilio Fiscal	Municipio	ISR retenido	Número de trabajadores adscritos	Origen de los recursos para el pago de la nómina			En caso de que el origen de los recursos para el pago de nómina sea federal, indicar a qué programa pertenecen.	En caso de que el origen de los recursos para el pago de nómina sea mixto indicar a qué programa federal pertenecen.	En caso de que el origen de los recursos para el pago de nómina sea mixto indicar qué porcentaje de la nómina se cubre con los recursos federales.	Observaciones
							Ingresos Disponibles	Fondos Federales	Mixto				
HAM5801015 P9	MUNICIPIO DE DURANGO	MUNICIPIO	BLVD. LUIS DONALDO COLOSIO NO. 200 FRACC. SAN IGNACIO	DURANGO	14,141,657	5,465			X		FORTAMUN	20.90%	MES DE DICIEMBRE 2018



SHCP

SECRETARÍA DE HACIENDA
Y CRÉDITO PÚBLICO

INFORMACIÓN REGISTRADA DE PAGOS DE CONTRIBUCIONES FEDERALES



Hoja 1 de 2

Fecha y Hora de emisión: 16/02/2019 - 13:00

RFC: HAM5801015P9
Denominación o razón social: MUNICIPIO DE DURANGO

Tipo de declaración:	Normal	Tipo de periodicidad:	Mensual
Período de la declaración:	Diciembre	Ejercicio:	2018
Fecha y hora de presentación:	17/01/2019 16:36	Medio de presentación:	Internet
Número de operación:	293130014		

Impuestos que declara:

Concepto de pago 1: ISR RETENCIONES POR SALARIOS

Impuesto a cargo:	14,141,657
Parte actualizada:	0
Recargos:	0
Subsidio para el empleo:	(253,946)
Cantidad a cargo:	13,887,711
Cantidad a pagar:	13,887,711

Concepto de pago 2: ISR RETENCIONES POR SERVICIOS PROFESIONALES

Impuesto a cargo:	67,810
Parte actualizada:	0
Recargos:	0
Cantidad a cargo:	67,810
Cantidad a pagar:	67,810

Concepto de pago 3: ISR POR PAGOS POR CUENTA DE TERCEROS O RETENCIONES POR ARRENDAMIENTO DE INMUEBLES

Impuesto a cargo:	234,176
Parte actualizada:	0
Recargos:	0
Cantidad a cargo:	234,176
Cantidad a pagar:	234,176

Sello Digital :

LTINCBHDovFeyqQ66ecEdMWt+kMm/ddkK5PG0AO5QPCC3TfhUwozvFSEQabZPhe3PJRf61kP1sOKfRNdq4vtailJkfl8v3RkP2X
3dSbMazyQdjPpzAH5oYmQHXXboMyubMKqjsnELOn5ydNmJdfZMtheohO/EjfiW7jMpBeCyw=



SHCP

SECRETARÍA DE HACIENDA
Y CRÉDITO PÚBLICO

INFORMACIÓN REGISTRADA DE PAGOS DE CONTRIBUCIONES FEDERALES



Hoja 2 de 2

Fecha y Hora de emisión: 16/02/2019 - 13:00

RFC: HAM5801015P9
Denominación o razón social: MUNICIPIO DE DURANGO

Tipo de declaración:	Normal	Tipo de periodicidad:	Mensual
Período de la declaración:	Diciembre	Ejercicio:	2018
Fecha y hora de presentación:	17/01/2019 16:36	Medio de presentación:	Internet
Número de operación:	293130014		

Es recomendable verificar que el importe calculado de la parte actualizada esté correcto, en virtud de que puede haber cambiado el índice nacional de precios al consumidor y el cálculo debe estar basado en el último publicado.

Los datos personales son incorporados y protegidos en los sistemas del SAT, de conformidad con las disposiciones legales en la materia.

Para modificar o corregir datos personales visita sat.gob.mx

Este acuse es emitido sin prejuzgar la veracidad de los datos asentados ni el cumplimiento dentro de los plazos establecidos. Quedan a salvo las facultades de revisión de la autoridad fiscal.

SECCIÓN LÍNEA DE CAPTURA

El importe a cargo determinado en esta declaración, deberá ser pagado en las instituciones de crédito autorizadas, utilizando para tal efecto la línea de captura que se indica.

Línea de Captura:	0219 05B7 2100 2248 1484	Importe total a pagar:	\$14,189,697
Vigente hasta:	17/01/2019	Obligado a pagar por internet	



021905B7210022481484 14189697



INFORMACIÓN DEL PAGO RECIBIDO EN LA INSTITUCIÓN DE CRÉDITO AUTORIZADA

Institución de crédito:	Banco Mercantil del Norte, S.A.	Fecha del pago:	17/01/2019
Línea de Captura:	0219 05B7 2100 2248 1484	Medio de presentación:	Internet
Importe pagado:	\$14,189,697	No. de Operación:	503930201719
		Llave de Pago:	23EE218E15

Sello Digital :

LTINCBHDovFeyqQ66ecEdMWt+kMm/ddkK5PG0AO5QPCC3TfhUwozvFSEQabZPhe3PJRf61kP1sOKfRNdq4vtallJkfl8v3RkP2X3dSbMazyQdjPpzAH5oYmQHXXboMyubMKqjsnELOn5ydNmJDfZMlheohO/EjflW7jMpBeCyyw=