


MUNICIPIO DE DURANGO



DIRECCIÓN MUNICIPAL DE
**ADMINISTRACIÓN
Y FINANZAS**
Gobierno Municipal de Durango



PUENTE DE ANALCO

• **INFORME PRELIMINAR DICIEMBRE 2017**

GOBIERNO CIUDADANO
DURANGO

ESTADO DE DURANGO
MUNICIPIO: DURANGO



**ESTADO DE SITUACIÓN FINANCIERA
AL 31 DE DICIEMBRE DE 2017**



ACTIVO

PASIVO

ACTIVO CIRCULANTE

Efectivo y Equivalente de Efectivo		91,953,957.78
Efectivo	0.00	
Bancos Tesorería	74,584,538.36	
Depósitos de Fondos de Terceros	17,369,419.42	
Efectivo o Equivalente de Efectivo a Recibir		58,689,820.60
Inversiones Financieras	15,689,472.88	
Cuentas por Cobrar	16,769,820.96	
Deudores Diversos	23,110,917.20	
Prestamos Otorgados	3,119,609.56	
Otros Deudores Diversos	0.00	
Derechos a Recibir Bienes o Servicios		185,697.48
Anticipos a Corto Plazo	185,697.48	
Otros Derechos a Recibir Bienes O Servicios	0.00	
Almacenes		0.00
Almacenes de Materiales y Suministros de Consumo	0.00	
Otros Activos Circulantes		0.00
TOTAL DE ACTIVOS CIRCULANTES		150,829,475.86

ACTIVO NO CIRCULANTE

Bienes Inmuebles		2,164,529,306.57
Terrenos	1,740,916,308.65	
Viviendas	0.00	
Edificios no Residenciales	231,919,192.28	
Infraestructura	156,645,225.01	
Construcciones en Proceso en Bienes de Dominio Público	34,928,583.63	
Construcciones en Proceso en Bienes Propios	0.00	
Acciones de Fomento	119,997.00	
Bienes Muebles		64,125,056.13
Mobiliario y Equipo de Administración	10,659,052.12	
Mobiliario y Equipo Educacional y Recreativo	2,890,523.55	
Equipo e Instrumental Médico y de Laboratorio	2,402,424.27	
Equipo de Transporte	20,117,819.38	
Equipo de Defensa y Seguridad	988,329.30	
Maquinaria, Otros Equipos y Herramientas	26,609,740.80	
Colecciones, Obras de Arte y Objetos Valiosos	0.00	
Activos Biológicos	457,166.71	
Activos Intangibles		2,745,302.47
Software	2,745,302.47	
Licencias	0.00	
TOTAL DE ACTIVOS NO CIRCULANTES		2,231,399,665.17
TOTAL DE ACTIVO		2,382,229,141.03

PASIVO CIRCULANTE

Cuentas por Pagar a Corto Plazo		53,370,406.36
Servicios Personales	0.00	
Proveedores y Otras Deudas por Pagar	20,962,260.36	
Contratistas por Obras Públicas	5,362,699.61	
Transferencias Otorgadas	0.00	
Retenciones y Contribuciones por Pagar a Corto Plazo	27,045,446.39	
Otras Cuentas por Pagar a Corto Plazo		13,383,333.34
Porción a Corto Plazo de la Deuda a Largo Plazo		0.00
Deuda Pública Interna	0.00	
TOTAL PASIVO CIRCULANTE		66,753,739.70
PASIVO NO CIRCULANTE		0.00
Cuentas Por Pagar a Largo Plazo		0.00
Proveedores	0.00	
Contratistas de Obras Públicas	0.00	
Deuda Pública a Largo Plazo		406,173,349.62
Deuda Pública Interna	406,173,349.62	
Otros Pasivos a Largo Plazo		0.00
TOTAL DE PASIVO NO CIRCULANTE		406,173,349.62

TOTAL PASIVO		472,927,089.32
---------------------	--	-----------------------

HACIENDA PÚBLICA/PATRIMONIO

Hacienda Pública/Patrimonio Contribuido		1,448,623,405.71
Donaciones De Capital	1,448,623,405.71	
Actualizaciones de Hacienda Pública/Patrimonio	0.00	
Hacienda Pública Patrimonio Generado		460,678,646.00
Patrimonio Acumulado	439,139,708.79	
Resultado del Ejercicio Ahorro/Desahorro	21,538,937.21	
HACIENDA PÚBLICA/PATRIMONIO TOTAL		1,909,302,051.71

TOTAL DE PASIVO Y HACIENDA PÚBLICA/PATRIMONIO TOTAL		2,382,229,141.03
--	--	-------------------------

PRESIDENTE MUNICIPAL

DIRECTOR MPAL. DE ADMÓN Y FINANZAS

SÍNDICO MUNICIPAL

DR. JOSÉ RAMÓN ENRÍQUEZ HERRERA

C.P. FELIPE DE JESÚS PEREDA AGUILAR

M.A.P. LUZ MARÍA BARIBAY AVITIA

ESTADO DE DURANGO
MUNICIPIO: DURANGO



**ESTADO DE SITUACIÓN FINANCIERA
AL 31 DE DICIEMBRE DE 2017**

GOBIERNO CIUDADANO
DURANGO

ACTIVO

PASIVO

ACTIVO CIRCULANTE

Efectivo y Equivalente de Efectivo		91,953,957.78
Efectivo	0.00	
Bancos Tesorería	74,584,538.36	
Depósitos de Fondos de Terceros	17,369,419.42	
Efectivo o Equivalente de Efectivo a Recibir		58,689,820.60
Inversiones Financieras	15,689,472.88	
Cuentas por Cobrar	16,769,820.96	
Deudores Diversos	23,110,917.20	
Prestamos Otorgados	3,119,609.56	
Otros Deudores Diversos	0.00	
Derechos a Recibir Bienes o Servicios		185,697.48
Anticipos a Corto Plazo	185,697.48	
Otros Derechos a Recibir Bienes O Servicios	0.00	
Almacenes		0.00
Almacenes de Materiales y Suministros de Consumo	0.00	
Otros Activos Circulantes		0.00
TOTAL DE ACTIVOS CIRCULANTES		150,829,475.86

ACTIVO NO CIRCULANTE

Bienes Inmuebles		2,164,529,306.57
Terrenos	1,740,916,308.65	
Viviendas	0.00	
Edificios no Residenciales	231,919,192.28	
Infraestructura	156,645,225.01	
Construcciones en Proceso en Bienes de Dominio Público	34,928,583.63	
Construcciones en Proceso en Bienes Propios	0.00	
Acciones de Fomento	119,997.00	
Bienes Muebles		64,125,056.13
Mobiliario y Equipo de Administración	10,659,052.12	
Mobiliario y Equipo Educativo y Recreativo	2,890,523.55	
Equipo e Instrumental Médico y de Laboratorio	2,402,424.27	
Equipo de Transporte	20,117,819.38	
Equipo de Defensa y Seguridad	988,329.30	
Maquinaria, Otros Equipos y Herramientas	26,609,740.80	
Colecciones, Obras de Arte y Objetos Valiosos	0.00	
Activos Biológicos	457,166.71	
Activos Intangibles		2,745,302.47
Software	2,745,302.47	
Licencias	0.00	
TOTAL DE ACTIVOS NO CIRCULANTES		2,231,399,665.17
TOTAL DE ACTIVO		2,382,229,141.03

PASIVO CIRCULANTE

Cuentas por Pagar a Corto Plazo		53,370,406.36
Servicios Personales	0.00	
Proveedores y Otras Deudas por Pagar	20,962,260.36	
Contratistas por Obras Públicas	5,362,699.61	
Transferencias Otorgadas	0.00	
Retenciones y Contribuciones por Pagar a Corto Plazo	27,045,446.39	
Otras Cuentas por Pagar a Corto Plazo		13,383,333.34
Porción a Corto Plazo de la Deuda a Largo Plazo		0.00
Deuda Pública Interna	0.00	
TOTAL PASIVO CIRCULANTE		66,753,739.70

PASIVO NO CIRCULANTE

Cuentas Por Pagar a Largo Plazo		0.00
Proveedores	0.00	
Contratistas de Obras Públicas	0.00	
Deuda Pública a Largo Plazo		406,173,349.62
Deuda Pública Interna	406,173,349.62	
Otros Pasivos a Largo Plazo		0.00
TOTAL DE PASIVO NO CIRCULANTE		406,173,349.62
TOTAL PASIVO		472,927,089.32

HACIENDA PÚBLICA/PATRIMONIO

Hacienda Pública/Patrimonio Contribuido		1,448,623,405.71
Donaciones De Capital	1,448,623,405.71	
Actualizaciones de Hacienda Pública/Patrimonio	0.00	
Hacienda Pública Patrimonio Generado		460,678,646.00
Patrimonio Acumulado	439,139,708.79	
Resultado del Ejercicio Ahorro/Desahorro	21,538,937.21	
HACIENDA PÚBLICA/PATRIMONIO TOTAL		1,909,302,051.71

TOTAL DE PASIVO Y HACIENDA PÚBLICA/PATRIMONIO TOTAL 2,382,229,141.03

PRESIDENTE MUNICIPAL

DIRECTOR M.F.A.L. DE ADMÓN Y FINANZAS

SÍNDICO MUNICIPAL

DR. JOSÉ RAMÓN ENRIQUEZ HERRERA

C.P. FELIPE DE JESÚS PEREDA AGUILAR

M.A.P. LUZ MARÍA GARIBAY AVITIA

ESTADO DE DURANGO
MUNICIPIO: DURANGO



**ESTADO DE ACTIVIDADES
DEL 01 DE ENERO AL 31 DE DICIEMBRE DE 2017**

GOBIERNO CIUDADANO
DURANGO

INGRESOS Y OTROS BENEFICIOS

Ingresos de la Gestión

Impuestos		468,529,080.79
Impuesto Sobre los Ingresos	1,511,593.08	
Impuestos Sobre el Patrimonio	283,981,382.57	
Impuestos Sobre La Producción, El Consumo y las Transacciones	129,047,365.46	
Accesorios de los Impuestos	<u>53,988,739.68</u>	
Derechos		224,851,105.76
Productos de Tipo Corriente		12,201,546.46
Aprovechamientos de Tipo Corriente		65,041,503.11
Productos de Capital		125,651.78
Participaciones y Aportaciones		1,438,431,886.69
Participaciones	871,786,381.15	
Aportaciones	458,344,471.00	
Convenios	<u>108,301,034.54</u>	

TOTAL DE INGRESOS **2,209,180,774.59**

GASTOS Y OTRAS PERDIDAS

Gastos de Funcionamiento		1,525,053,572.56
Servicios Personales	815,490,009.03	
Materiales y Suministros	205,383,269.36	
Servicios Generales	<u>504,180,294.17</u>	
Inversión Pública		225,457,466.87
Inversión Pública	219,730,551.37	
Acciones de Fomento	<u>5,726,915.50</u>	
Transferencias, Asignaciones, Subsidios y Otras Ayudas		365,141,662.32
Transferencias Otorgadas a Entidades Paraestatales	82,795,141.30	
Subsidios y Subvenciones	227,971,340.77	
Ayudas Sociales	53,387,481.60	
Pensiones y Jubilaciones	<u>987,698.65</u>	

Intereses, comisiones y Otros Gastos de la Deuda Pública **37,050,196.04**

Otros Gastos y Perdidas Extraordinarios **34,938,939.59**

TOTAL DE GASTOS Y OTRAS PERDIDAS **2,187,641,837.38**

AHORRO / DESAHORRO NETO DEL EJERCICIO **21,538,937.21**

PRESIDENTE MUNICIPAL

DIRECTOR MPAL. DE ADMÓN Y FINANZAS

SÍNDICO MUNICIPAL

DR. JOSÉ RAMÓN ENRÍQUEZ HERRERA

C.P. FELIPE DE JESÚS PEREDA AGUILAR

M.A.P. LUZ MARÍA GARIBAY AVITIA

ESTADO DE DURANGO
MUNICIPIO: DURANGO



**ESTADO DE ACTIVIDADES
DEL 01 DE ENERO AL 31 DE DICIEMBRE DE 2017**

Gobierno Ciudadano
DURANGO

INGRESOS Y OTROS BENEFICIOS

Ingresos de la Gestión

Impuestos		468,529,080.79
Impuesto Sobre los Ingresos	1,511,593.08	
Impuestos Sobre el Patrimonio	283,981,382.57	
Impuestos Sobre La Producción, El Consumo y las Transacciones	129,047,365.46	
Accesorios de los Impuestos	<u>53,988,739.68</u>	
Derechos		224,851,105.76
Productos de Tipo Corriente		12,201,546.46
Aprovechamientos de Tipo Corriente		65,041,503.11
Productos de Capital		125,651.78
Participaciones y Aportaciones		1,438,431,886.69
Participaciones	871,786,381.15	
Aportaciones	458,344,471.00	
Convenios	<u>108,301,034.54</u>	

TOTAL DE INGRESOS **2,209,180,774.59**

GASTOS Y OTRAS PERDIDAS

Gastos de Funcionamiento		1,525,053,572.56
Servicios Personales	815,490,009.03	
Materiales y Suministros	205,383,269.36	
Servicios Generales	<u>504,180,294.17</u>	
Inversión Pública		225,457,466.87
Inversión Pública	219,730,551.37	
Acciones de Fomento	<u>5,726,915.50</u>	
Transferencias, Asignaciones, Subsidios y Otras Ayudas		365,141,662.32
Transferencias Otorgadas a Entidades Paraestatales	82,795,141.30	
Subsidios y Subvenciones	227,971,340.77	
Ayudas Sociales	53,387,481.60	
Pensiones y Jubilaciones	<u>987,698.65</u>	

Intereses, comisiones y Otros Gastos de la Deuda Pública **37,050,196.04**

Otros Gastos y Perdidas Extraordinarios **34,938,939.59**

TOTAL DE GASTOS Y OTRAS PERDIDAS **2,187,641,837.38**

AHORRO / DESAHORRO NETO DEL EJERCICIO **21,538,937.21**

PRESIDENTE MUNICIPAL

DIRECTOR MPAL. DE ADMÓN Y FINANZAS

SINDICO MUNICIPAL

DR. JOSÉ RAMÓN ENRÍQUEZ HERRERA

C.P. FELIPE DE JESÚS PEREDA AGUILAR

M.A.P. LUZ MARÍA GARIBAY AVITIA

ESTADO DE DURANGO

MUNICIPIO: DURANGO

**ESTADO FLUJO DE EFECTIVO
DEL 01 ENERO AL 31 DE DICIEMBRE DE 2017**



FLUJO DE EFECTIVO DE LAS ACTIVIDADES DE GESTIÓN

ORIGEN	2,209,180,774.59
IMPUESTOS	468,529,080.79
DERECHOS	224,851,105.76
PRODUCTOS DE TIPO CORRIENTE	12,201,546.46
APROVECHAMIENTOS DE TIPO CORRIENTE	65,041,503.11
PRODUCTOS DE CAPITAL	125,651.78

PARTICIPACIONES Y APORTACIONES

PARTICIPACIONES	871,786,381.15
APORTACIONES	458,344,471.00
CONVENIOS	<u>108,301,034.54</u>

APLICACIÓN

SERVICIOS PERSONALES	815,490,009.03
MATERIALES Y SUMINISTROS	205,383,269.36
SERVICIOS GENERALES	504,180,294.17
INVERSIÓN PÚBLICA	225,457,466.87

TRANSFERENCIAS, ASIGNACIONES Y SUBSIDIOS Y OTRAS AYUDAS

TRANSFERENCIAS OTORGADAS A ENTIDADES PARAESTATALES	82,795,141.30
SUBSIDIOS Y SUBVENCIONES	227,971,340.77
AYUDAS SOCIALES	53,387,481.60
PENSIONES Y JUBILACIONES	987,698.65
INTERESES COMISIONES Y OTROS GASTOS DE LA DEUDA PÚBLICA	37,050,196.04
OTROS GASTOS Y PERDIDAS EXTRAORDINARIAS	<u>34,938,939.59</u>

FLUJO NETO DE EFECTIVO POR ACTIVIDAD DE OPERACIONES

21,538,937.21

FLUJO DE EFECTIVO DE LAS ACTIVIDADES DE INVERSIÓN

ORIGEN	33,864,572.41
CONTRIBUCIONES DE CAPITAL	33,864,572.41
VENTA DE ACTIVOS FIJOS	<u>0.00</u>

APLICACIÓN

BIENES INMUEBLES Y MUEBLES	-56,193,386.10
CONSTRUCCIONES EN PROCESO (OBRA PÚBLICA)	-29,497,043.67
OTROS	-26,696,342.43
	<u>0.00</u>

FLUJO NETO DE EFECTIVO POR ACTIVIDADES DE INVERSIÓN

-22,328,813.69

FLUJO DE EFECTIVO DE LAS ACTIVIDADES DE FINANCIAMIENTO

ORIGEN	19,861,812.87
ENDEUDAMIENTO NETO	
INTERNO	13,383,333.34
INCREMENTO DE OTROS PASIVOS	6,455,379.22
DISMINUCIÓN DE ACTIVOS FINANCIEROS	<u>23,100.31</u>

APLICACIÓN

INCREMENTO DE ACTIVOS FINANCIEROS	-105,112,009.49
SERVICIO DE DEUDA	-53,268,201.80
INTERNO	-47,659,266.56
DISMINUCIÓN DE OTROS PASIVOS	-4,184,541.13
FLUJO NETO DE EFECTIVO POR ACTIVIDADES DE FINANCIAMIENTO	<u>-85,250,196.62</u>

INCREMENTO / DISMINUCIÓN NETA EN EL EFECTIVO Y EQUIVALENTE AL EFECTIVO

-86,040,073.10

EFECTIVO Y EQUIVALENTE AL EFECTIVO AL INICIO DEL PERIODO

177,994,030.88

EFECTIVO Y EQUIVALENTE AL EFECTIVO AL FINAL DEL PERIODO

91,953,957.78

PRESIDENTE MUNICIPAL

DIRECTOR MPAL. DE ADMÓN Y FINANZAS

SÍNDICO MUNICIPAL

DR. JOSÉ RAMÓN ENRÍQUEZ HERRERA

D.P. FELIPE DE JESÚS PEREDA AGUILAR

M.A.P. LUZ MARÍA GARIBAY AVITIA

ESTADO DE DURANGO

MUNICIPIO: DURANGO

**ESTADO FLUJO DE EFECTIVO
DEL 01 ENERO AL 31 DE DICIEMBRE DE 2017**



FLUJO DE EFECTIVO DE LAS ACTIVIDADES DE GESTIÓN	
ORIGEN	2,209,180,774.59
IMPUESTOS	468,529,080.79
DERECHOS	224,851,105.76
PRODUCTOS DE TIPO CORRIENTE	12,201,546.46
APROVECHAMIENTOS DE TIPO CORRIENTE	65,041,503.11
PRODUCTOS DE CAPITAL	125,651.78
PARTICIPACIONES Y APORTACIONES	
PARTICIPACIONES	871,786,381.15
APORTACIONES	458,344,471.00
CONVENIOS	<u>108,301,034.54</u>
APLICACIÓN	2,187,641,837.38
SERVICIOS PERSONALES	815,490,009.03
MATERIALES Y SUMINISTROS	205,383,269.36
SERVICIOS GENERALES	504,180,294.17
INVERSIÓN PÚBLICA	225,457,466.87
TRANSFERENCIAS, ASIGNACIONES Y SUBSIDIOS Y OTRAS AYUDAS	
TRANSFERENCIAS OTORGADAS A ENTIDADES PARAESTATALES	82,795,141.30
SUBSIDIOS Y SUBVENCIONES	227,971,340.77
AYUDAS SOCIALES	53,387,481.60
PENSIONES Y JUBILACIONES	987,698.65
INTERESES COMISIONES Y OTROS GASTOS DE LA DEUDA PÚBLICA	37,050,196.04
OTROS GASTOS Y PERDIDAS EXTRAORDINARIAS	<u>34,938,939.59</u>
FLUJO NETO DE EFECTIVO POR ACTIVIDAD DE OPERACIONES	21,538,937.21
FLUJO DE EFECTIVO DE LAS ACTIVIDADES DE INVERSIÓN	
ORIGEN	33,864,572.41
CONTRIBUCIONES DE CAPITAL	33,864,572.41
VENTA DE ACTIVOS FIJOS	<u>0.00</u>
APLICACIÓN	-56,193,386.10
BIENES INMUEBLES Y MUEBLES	-29,497,043.67
CONSTRUCCIONES EN PROCESO (OBRA PÚBLICA)	-26,696,342.43
OTROS	<u>0.00</u>
FLUJO NETO DE EFECTIVO POR ACTIVIDADES DE INVERSIÓN	-22,328,813.69
FLUJO DE EFECTIVO DE LAS ACTIVIDADES DE FINANCIAMIENTO	
ORIGEN	19,861,812.87
ENDEUDAMIENTO NETO	
INTERNO	13,383,333.34
INCREMENTO DE OTROS PASIVOS	6,455,379.22
DISMINUCIÓN DE ACTIVOS FINANCIEROS	<u>23,100.31</u>
APLICACIÓN	-105,112,009.49
INCREMENTO DE ACTIVOS FINANCIEROS	-53,268,201.80
SERVICIO DE DEUDA	
INTERNO	-47,659,266.56
DISMINUCIÓN DE OTROS PASIVOS	<u>-4,184,541.13</u>
FLUJO NETO DE EFECTIVO POR ACTIVIDADES DE FINANCIAMIENTO	-85,250,196.62
INCREMENTO / DISMINUCIÓN NETA EN EL EFECTIVO Y EQUIVALENTE AL EFECTIVO	-86,040,073.10
EFFECTIVO Y EQUIVALENTE AL EFECTIVO AL INICIO DEL PERIODO	177,994,030.88
EFFECTIVO Y EQUIVALENTE AL EFECTIVO AL FINAL DEL PERIODO	91,953,957.78

PRESIDENTE MUNICIPAL

DIRECTOR MPAL. DE ADMÓN Y FINANZAS

SÍNDICO MUNICIPAL

DR. JOSÉ RAMÓN ENRÍQUEZ HERRERA

OSPELEPE DE JOSÉ PEREBA AGUILAR


M.A.P. LUZ MARÍA GARIBAY AVITIA



MUNICIPIO DE DURANGO
ESTADO DE ACTIVIDADES
MES: DICIEMBRE 2017
CONSOLIDADO



	TESORERIA	FORT. RAMO 33	FORTASEG 2016	FORTASEG 2017	INFR. R33 2015	INFR. R33 2016	INFR. R33 2017	CONSOLIDADO
EXISTENCIAS INICIALES	278,841,586.95	12,171,310.15	0.00	13,065,403.88	0.00	23,102.38	91,771,819.08	395,873,222.44
INGRESOS Y OTROS BENEFICIOS								
INGRESOS DE LA GESTION								
IMPUESTOS	51,884,740.77	0.00	0.00	0.00	0.00	0.00	0.00	51,884,740.77
DERECHOS	15,799,019.19	0.00	0.00	0.00	0.00	0.00	0.00	15,799,019.19
PRODUCTOS DE TIPO CORRIENTE	868,640.84	3,741.27	0.00	0.00	0.00	0.00	48,308.49	920,690.60
APROVECHAMIENTOS DE TIPO CORRIENTE	6,187,330.13	-1.35	0.00	0.00	0.00	0.00	0.02	6,187,328.80
PRODUCTOS DE CAPITAL	0.00							0.00
PARTICIPACIONES Y APORTACIONES	110,060,758.34	45,522,867.00	0.00	-611,294.02	0.00	0.00	0.00	154,972,331.32
TOTAL INGRESOS	184,800,489.27	45,526,606.92	0.00	-611,294.02	0.00	0.00	48,308.51	229,764,110.68
GASTOS Y OTRAS PERDIDAS								
GASTOS DE FUNCIONAMIENTO								
SERVICIOS PERSONALES	108,333,680.76	37,517,824.06	0.00	0.00	0.00	0.00	0.00	145,851,504.82
MATERIALES Y SUMINISTROS	73,274,148.13	7,599,445.73	0.00	8,542,795.99	0.00	0.00	0.00	89,416,389.85
SERVICIOS GENERALES	82,390,877.63	12,887,612.29	0.00	775,333.91	0.00	0.00	0.00	96,053,823.83
INVERSION PÚBLICA	126,709,160.27	0.00	0.00	0.00	0.00	12,614,653.26	86,133,653.34	225,457,466.87
TRANSFERENCIAS, ASIGNACIONES, SUBSIDIOS Y OTRAS AYUDAS	38,201,147.76	0.00	0.00	210,000.00	0.00	0.00	0.00	38,411,147.76
INTERESES, COMISIONES Y OTROS GASTOS DE LA DEUDA PUBLICA	6,079,793.49	0.00	0.00	0.00	0.00	0.00	0.00	6,079,793.49
OTROS GASTOS Y PERDIDAS EXTRAORDINARIOS	2,828,269.29	0.00	0.00	0.00	0.00	0.00	0.00	2,828,269.29
TOTAL DE GASTOS Y PERDIDAS	437,817,077.33	58,004,882.08	0.00	9,528,129.90	0.00	12,614,653.26	86,133,653.34	604,098,395.91
AHORRO Y DESAHORRO NETO DEL EJERCICIO	25,824,998.89	-306,965.01	0.00	2,925,979.96	0.00	-12,591,550.88	5,686,474.25	21,538,937.21


 PRÉSIDENTE
 DR. JOSÉ RAMÓN ENRÍQUEZ HERRERA

DURANGO, DGO. ENERO 15 DEL 2018


 TESORERO
 C.P. FELIPE DE JESÚS PEREDA AGUILAR



 SÍNDICO
 M.A.P. LUZ MARÍA GARIBAY AVITIA




MUNICIPIO DE DURANGO
ESTADO DE ACTIVIDADES
MES: DICIEMBRE 2017
CONSOLIDADO


GOBIERNO CIUDADANO
DURANGO

	TESORERIA	FORT. RAMO 33	FORTASEG 2016	FORTASEG 2017	INFR. R33 2015	INFR. R33 2016	INFR. R33 2017	CONSOLIDADO
EXISTENCIAS INICIALES	<u>278,841,586.95</u>	<u>12,171,310.15</u>	<u>0.00</u>	<u>13,063,403.88</u>	<u>0.00</u>	<u>23,102.38</u>	<u>91,771,819.08</u>	<u>395,873,222.44</u>
INGRESOS Y OTROS BENEFICIOS								
INGRESOS DE LA GESTION								
IMPUESTOS	<u>51,884,740.77</u>	<u>0.00</u>	<u>0.00</u>	<u>0.00</u>	<u>0.00</u>	<u>0.00</u>	<u>0.00</u>	<u>51,884,740.77</u>
DERECHOS	<u>15,799,019.19</u>	<u>0.00</u>	<u>0.00</u>	<u>0.00</u>	<u>0.00</u>	<u>0.00</u>	<u>0.00</u>	<u>15,799,019.19</u>
PRODUCTOS DE TIPO CORRIENTE	<u>868,640.84</u>	<u>3,741.27</u>	<u>0.00</u>	<u>0.00</u>	<u>0.00</u>	<u>0.00</u>	<u>48,308.49</u>	<u>920,690.60</u>
APROVECHAMIENTOS DE TIPO CORRIENTE	<u>6,187,330.13</u>	<u>-1.35</u>	<u>0.00</u>	<u>0.00</u>	<u>0.00</u>	<u>0.00</u>	<u>0.02</u>	<u>6,187,328.80</u>
PRODUCTOS DE CAPITAL	<u>0.00</u>							<u>0.00</u>
PARTICIPACIONES Y APORTACIONES	<u>110,060,758.34</u>	<u>45,522,867.00</u>	<u>0.00</u>	<u>-611,294.02</u>	<u>0.00</u>	<u>0.00</u>	<u>0.00</u>	<u>154,972,331.32</u>
TOTAL INGRESOS	<u>184,800,489.27</u>	<u>45,526,606.92</u>	<u>0.00</u>	<u>-611,294.02</u>	<u>0.00</u>	<u>0.00</u>	<u>48,308.51</u>	<u>229,764,110.68</u>
GASTOS Y OTRAS PERDIDAS								
GASTOS DE FUNCIONAMIENTO								
SERVICIOS PERSONALES	<u>108,333,680.76</u>	<u>37,517,824.06</u>	<u>0.00</u>	<u>0.00</u>	<u>0.00</u>	<u>0.00</u>	<u>0.00</u>	<u>145,851,504.82</u>
MATERIALES Y SUMINISTROS	<u>73,274,148.13</u>	<u>7,599,445.73</u>	<u>0.00</u>	<u>8,542,796.99</u>	<u>0.00</u>	<u>0.00</u>	<u>0.00</u>	<u>89,416,389.85</u>
SERVICIOS GENERALES	<u>82,390,877.63</u>	<u>12,887,612.29</u>	<u>0.00</u>	<u>775,333.91</u>	<u>0.00</u>	<u>0.00</u>	<u>0.00</u>	<u>96,053,823.83</u>
INVERSION PÚBLICA	<u>126,709,160.27</u>	<u>0.00</u>	<u>0.00</u>	<u>0.00</u>	<u>0.00</u>	<u>12,614,653.26</u>	<u>86,133,653.34</u>	<u>225,457,466.87</u>
TRANSFERENCIAS, ASIGNACIONES, SUBSIDIOS Y OTRAS AYUDAS	<u>38,201,147.76</u>	<u>0.00</u>	<u>0.00</u>	<u>210,000.00</u>	<u>0.00</u>	<u>0.00</u>	<u>0.00</u>	<u>38,411,147.76</u>
INTERESES, COMISIONES Y OTROS GASTOS DE LA DEUDA PUBLICA	<u>6,079,793.49</u>	<u>0.00</u>	<u>0.00</u>	<u>0.00</u>	<u>0.00</u>	<u>0.00</u>	<u>0.00</u>	<u>6,079,793.49</u>
OTROS GASTOS Y PERDIDAS EXTRAORDINARIOS	<u>2,828,269.29</u>	<u>0.00</u>	<u>0.00</u>	<u>0.00</u>	<u>0.00</u>	<u>0.00</u>	<u>0.00</u>	<u>2,828,269.29</u>
TOTAL DE GASTOS Y PERDIDAS	<u>437,817,077.33</u>	<u>58,004,882.08</u>	<u>0.00</u>	<u>9,528,129.90</u>	<u>0.00</u>	<u>12,614,653.26</u>	<u>86,133,653.34</u>	<u>604,098,395.91</u>
AHORRO Y DESAHORRO NETO DEL EJERCICIO	<u>25,824,998.89</u>	<u>-306,965.01</u>	<u>0.00</u>	<u>2,925,979.96</u>	<u>0.00</u>	<u>-12,591,550.88</u>	<u>5,686,474.25</u>	<u>21,538,937.21</u>


PRÉSIDENTE
DR. JOSÉ RAMÓN ENRÍQUEZ HERRERA

DURANGO, DGO. ENERO 15 DEL 2018


TESORERO
C.P. FELIPE DE JESÚS PEREDA AGUILAR


SÍNDICO
M.A.P. LUZ MARÍA GARIBAY AVITIA



MUNICIPIO DE DURANGO
ESTADO DE ACTIVIDADES (INGRESOS)
MES: DICIEMBRE 2017
CONSOLIDADO



	TESORERÍA	FORT. RAMO 33	FORTASEG 2016	FORTASEG 2017	INFR. R33 2016	INFR. R33 2017	CONSOLIDADO
ACCESORIOS DE LOS APROVECHAMIENTOS	50,222.16	0.00	0.00	0.00	0.00	0.00	50,222.16
Accesorios de Aprovechamientos	50,222.16	0.00	0.00	0.00	0.00	0.00	50,222.16
OTROS APROVECHAMIENTOS	980,605.22	-1.35	0.00	0.00	0.00	0.02	980,603.89
No Especificados	944,912.85	-1.35	0.00	0.00	0.00	0.02	944,911.52
Otros Aprovechamientos	35,692.37	0.00	0.00	0.00	0.00	0.00	35,692.37
APROVECHAMIENTOS DE TIPO CORRIENTE	6,187,330.13	-1.35	0.00	0.00	0.00	0.02	6,187,328.80
PRODUCTOS DE TIPO CAPITAL	0.00	0.00	0.00	0.00	0.00	0.00	0.00
Por enajenación de Bienes Muebles e Inmuebles Municipales	0.00	0.00	0.00	0.00	0.00	0.00	0.00
PRODUCTOS DE TIPO CAPITAL	0.00	0.00	0.00	0.00	0.00	0.00	0.00
PARTICIPACIONES	106,240,220.28	0.00	0.00	0.00	0.00	0.00	106,240,220.28
Fondo General de Participaciones	63,405,726.95	0.00	0.00	0.00	0.00	0.00	63,405,726.95
Fondo de Fiscalización	3,398,434.66	0.00	0.00	0.00	0.00	0.00	3,398,434.66
Fondo de Fomento Municipal	25,162,448.26	0.00	0.00	0.00	0.00	0.00	25,162,448.26
Impuesto Sobre Tenencia y Uso de Vehículos	29.55	0.00	0.00	0.00	0.00	0.00	29.55
Impuesto Especial Sobre Productos y Servicios	2,225,603.33	0.00	0.00	0.00	0.00	0.00	2,225,603.33
Impuesto Especial Sobre Productos y Servicios, Por Venta de Gasolina y Diésel	3,806,838.03	0.00	0.00	0.00	0.00	0.00	3,806,838.03
Impuesto Sobre Automóviles Nuevos	1,623,608.18	0.00	0.00	0.00	0.00	0.00	1,623,608.18
Fondo de Compensación ISAN	201,977.32	0.00	0.00	0.00	0.00	0.00	201,977.32
Fondo Estatal	2,127,790.00	0.00	0.00	0.00	0.00	0.00	2,127,790.00
Fondo de Impuesto Sobre la Renta	4,287,764.00	0.00	0.00	0.00	0.00	0.00	4,287,764.00
APORTACIONES	0.00	45,522,867.00	0.00	0.00	0.00	0.00	45,522,867.00
Fondo de Aportaciones Para el Fortalecimiento de los Municipios	0.00	45,522,867.00	0.00	0.00	0.00	0.00	45,522,867.00
Fondo de Aportaciones Para la Infraestructura Social Municipal	0.00	0.00	0.00	0.00	0.00	0.00	0.00
CONVENIOS	3,820,538.06	0.00	0.00	-611,294.02	0.00	0.00	3,209,244.04
Otras Operaciones Extraordinarias	3,820,538.06	0.00	0.00	-611,294.02	0.00	0.00	3,209,244.04
PARTICIPACIONES Y APORTACIONES	110,060,758.34	45,522,867.00	0.00	-611,294.02	0.00	0.00	154,972,331.32
SUMA TOTAL DE LOS INGRESOS	184,800,489.27	45,526,606.92	0.00	-611,294.02	0.00	48,308.51	229,764,110.68

DURANGO, DGO. ENERO 15 DEL 2018

TESORERO
C.P. FELIPE DE JESUS PEREDA AGUILAR



MUNICIPIO DE DURANGO
ESTADO DE ACTIVIDADES (INGRESOS)
MES: DICIEMBRE 2017
CONSOLIDADO

GOBIERNO CIUDADANO
DURANGO

	TESORERÍA	FORT. RAMO 33	FORTASEG 2016	FORTASEG 2017	INFR. R33 2016	INFR. R33 2017	CONSOLIDADO
ACCESORIOS DE LOS APROVECHAMIENTOS	50,222.16	0.00	0.00	0.00	0.00	0.00	50,222.16
Accesorios de Aprovechamientos	50,222.16	0.00	0.00	0.00	0.00	0.00	50,222.16
OTROS APROVECHAMIENTOS	980,605.22	-1.35	0.00	0.00	0.00	0.02	980,603.89
No Especificados	944,912.85	-1.35	0.00	0.00	0.00	0.02	944,911.52
Otros Aprovechamientos	35,692.37	0.00	0.00	0.00	0.00	0.00	35,692.37
APROVECHAMIENTOS DE TIPO CORRIENTE	6,187,330.13	-1.35	0.00	0.00	0.00	0.02	6,187,328.80
PRODUCTOS DE TIPO CAPITAL	0.00	0.00	0.00	0.00	0.00	0.00	0.00
Por enajenación de Bienes Muebles e Inmuebles Municipales	0.00	0.00	0.00	0.00	0.00	0.00	0.00
PRODUCTOS DE TIPO CAPITAL	0.00	0.00	0.00	0.00	0.00	0.00	0.00
PARTICIPACIONES	106,240,220.28	0.00	0.00	0.00	0.00	0.00	106,240,220.28
Fondo General de Participaciones	63,405,726.95	0.00	0.00	0.00	0.00	0.00	63,405,726.95
Fondo de Fiscalización	3,398,434.66	0.00	0.00	0.00	0.00	0.00	3,398,434.66
Fondo de Fomento Municipal	25,162,448.26	0.00	0.00	0.00	0.00	0.00	25,162,448.26
Impuesto Sobre Tenencia y Uso de Vehículos	29.55	0.00	0.00	0.00	0.00	0.00	29.55
Impuesto Especial Sobre Productos y Servicios	2,225,603.33	0.00	0.00	0.00	0.00	0.00	2,225,603.33
Impuesto Especial Sobre Productos y Servicios, Por Venta de Gasolina y Diésel	3,806,838.03	0.00	0.00	0.00	0.00	0.00	3,806,838.03
Impuesto Sobre Automóviles Nuevos	1,623,608.18	0.00	0.00	0.00	0.00	0.00	1,623,608.18
Fondo de Compensación ISAN	201,977.32	0.00	0.00	0.00	0.00	0.00	201,977.32
Fondo Estatal	2,127,790.00	0.00	0.00	0.00	0.00	0.00	2,127,790.00
Fondo de Impuesto Sobre la Renta	4,287,764.00	0.00	0.00	0.00	0.00	0.00	4,287,764.00
APORTACIONES	0.00	45,522,867.00	0.00	0.00	0.00	0.00	45,522,867.00
Fondo de Aportaciones Para el Fortalecimiento de los Municipios	0.00	45,522,867.00	0.00	0.00	0.00	0.00	45,522,867.00
Fondo de Aportaciones Para la Infraestructura Social Municipal	0.00	0.00	0.00	0.00	0.00	0.00	0.00
CONVENIOS	3,820,538.06	0.00	0.00	-611,294.02	0.00	0.00	3,209,244.04
Otras Operaciones Extraordinarias	3,820,538.06	0.00	0.00	-611,294.02	0.00	0.00	3,209,244.04
PARTICIPACIONES Y APORTACIONES	110,060,758.34	45,522,867.00	0.00	-611,294.02	0.00	0.00	154,972,331.32
SUMA TOTAL DE LOS INGRESOS	184,800,489.27	45,526,606.92	0.00	-611,294.02	0.00	48,308.51	229,764,110.68

DURANGO, DGO, ENERO 13 DEL 2018


 TESORERO
 C.P. FELIPE DE JESÚS PEREDA AGUILAR



MUNICIPIO DE DURANGO
ESTADO DE ACTIVIDADES (GASTOS)
MES: DICIEMBRE 2017
CONSOLIDADO



	TESORERIA	FORT. RAMO 33	FORTASEG 2016	FORTASEG 2017	INFR. R33 2015	INFR. R33 2016	INFR. R33 2017	CONSOLIDADO
OTROS GASTOS	<u>0.00</u>	<u>0.00</u>	<u>0.00</u>	<u>0.00</u>	<u>0.00</u>	<u>0.00</u>	<u>0.00</u>	<u>0.00</u>
Penas, Multas, Accesorios y Actualizaciones	0.00	0.00	0.00	0.00	0.00	0.00	0.00	0.00
Pérdidas por Responsabilidades	0.00	0.00	0.00	0.00	0.00	0.00	0.00	0.00
Obra Pública	0.00	0.00	0.00	0.00	0.00	0.00	0.00	0.00
OTROS GASTOS Y PERDIDAS EXTRAORDINARIAS	<u>2,828,269.29</u>	<u>0.00</u>	<u>0.00</u>	<u>0.00</u>	<u>0.00</u>	<u>0.00</u>	<u>0.00</u>	<u>2,828,269.29</u>
SUMA TOTAL DE EGRESOS	<u>437,817,077.33</u>	<u>58,004,882.08</u>	<u>0.00</u>	<u>9,528,129.90</u>	<u>0.00</u>	<u>12,614,653.26</u>	<u>86,133,653.34</u>	<u>604,098,395.91</u>

DURANGO, DGO, ENERO 15 DEL 2018


TESORERO
C.P. FELIPE DE JESÚS PEREDA AGUILAR




MUNICIPIO DE DURANGO
 ESTADO DE ACTIVIDADES (GASTOS)
 MES: DICIEMBRE 2017
 CONSOLIDADO



	TESORERÍA	FORT. RAMO 33	FORTASEG 2016	FORTASEG 2017	INFR. R33 2015	INFR. R33 2016	INFR. R33 2017	CONSOLIDADO
OTROS GASTOS	<u>0.00</u>	<u>0.00</u>	<u>0.00</u>	<u>0.00</u>	<u>0.00</u>	<u>0.00</u>	<u>0.00</u>	<u>0.00</u>
Penas, Multas, Accesorios y Actualizaciones	0.00	0.00	0.00	0.00	0.00	0.00	0.00	0.00
Pérdidas por Responsabilidades	0.00	0.00	0.00	0.00	0.00	0.00	0.00	0.00
Obra Pública	0.00	0.00	0.00	0.00	0.00	0.00	0.00	0.00
OTROS GASTOS Y PERDIDAS EXTRAORDINARIAS	<u>2,828,269.29</u>	<u>0.00</u>	<u>0.00</u>	<u>0.00</u>	<u>0.00</u>	<u>0.00</u>	<u>0.00</u>	<u>2,828,269.29</u>
SUMA TOTAL DE EGRESOS	<u>437,817,077.33</u>	<u>58,004,882.08</u>	<u>0.00</u>	<u>9,528,129.90</u>	<u>0.00</u>	<u>12,614,653.26</u>	<u>86,133,653.34</u>	<u>604,098,395.91</u>

DURANGO, DGO. ENERO 15 DEL 2018


 T E S O R E R O
 C.P. FELIPE DE JESÚS PEREDA AGUILAR



MUNICIPIO DE DURANGO
DIRECCIÓN MUNICIPAL DE ADMINISTRACIÓN Y FINANZAS
ESTADO DE DEUDA PÚBLICA AL 31 DE DICIEMBRE DE 2017
(DEUDA A LARGO PLAZO)

Gobierno Ciudadano
DURANGO

DEUDA PÚBLICA AL 1o. DE NOVIEMBRE DE 2017

413,164,114.96

CRÉDITO No. 7725	REESTRUCTURACIÓN	74,570,622.70
CRÉDITO No. 7726	REESTRUCTURACIÓN	38,058,778.94
CRÉDITO No. 8708	INVERSIONES PÚBLICAS PRODUCTIVAS	38,759,503.95
CRÉDITO No. 8752	INVERSIONES PÚBLICAS PRODUCTIVAS	60,254,230.00
CRÉDITO No. 8934	INVERSIONES PÚBLICAS PRODUCTIVAS	37,101,884.20
CRÉDITO No. 9676	INVERSIONES PÚBLICAS PRODUCTIVAS	39,757,451.83
CRÉDITO No. 10558	MODERNIZACION DE ALUMBRADO PUBLICO	363,747.73
CRÉDITO No. 10618	MODERNIZACION DE ALUMBRADO PUBLICO	192,939.32
CRÉDITO No. 10630	MODERNIZACION DE ALUMBRADO PUBLICO	1,262,051.61
CRÉDITO No. 10666	MODERNIZACION DE ALUMBRADO PUBLICO	35,527.64
CRÉDITO No. BANORTE 2012	INVERSIONES PÚBLICAS PRODUCTIVAS	32,584,324.00
CRÉDITO No. 11226	INVERSIONES PÚBLICAS PRODUCTIVAS	35,701,810.32
CRÉDITO No. 11870	INVERSIONES PÚBLICAS PRODUCTIVAS	27,641,228.15
CRÉDITO BANORTE 2014	INVERSIONES PÚBLICAS PRODUCTIVAS	26,880,014.57

(-) AMORTIZACIÓN DEUDA PÚBLICA EN EL PERIODO

DEL 1o. DE NOVIEMBRE AL 31 DE DICIEMBRE DE 2017

6,990,765.34

CRÉDITO No. 7725	REESTRUCTURACIÓN	978,684.34
CRÉDITO No. 7726	REESTRUCTURACIÓN	499,493.36
CRÉDITO No. 8708	INVERSIONES PÚBLICAS PRODUCTIVAS	509,090.19
CRÉDITO No. 8752	INVERSIONES PÚBLICAS PRODUCTIVAS	64,488.00
CRÉDITO No. 8934	INVERSIONES PÚBLICAS PRODUCTIVAS	700,937.60
CRÉDITO No. 9676	INVERSIONES PÚBLICAS PRODUCTIVAS	615,802.05
CRÉDITO No. 10558	MODERNIZACION DE ALUMBRADO PUBLICO	363,747.73
CRÉDITO No. 10618	MODERNIZACION DE ALUMBRADO PUBLICO	192,939.32
CRÉDITO No. 10630	MODERNIZACION DE ALUMBRADO PUBLICO	1,262,051.61
CRÉDITO No. 10666	MODERNIZACION DE ALUMBRADO PUBLICO	35,527.64
CRÉDITO No. BANORTE 2012	INVERSIONES PÚBLICAS PRODUCTIVAS	842,694.00
CRÉDITO No. 11226	INVERSIONES PÚBLICAS PRODUCTIVAS	362,659.26
CRÉDITO No. 11870	INVERSIONES PÚBLICAS PRODUCTIVAS	247,389.24
CRÉDITO BANORTE 2014	INVERSIONES PÚBLICAS PRODUCTIVAS	315,261.00

DEUDA PÚBLICA AL 31 DE DICIEMBRE DE 2017

406,173,349.62

CRÉDITO No. 7725	REESTRUCTURACIÓN	73,591,938.36
CRÉDITO No. 7726	REESTRUCTURACIÓN	37,559,285.58
CRÉDITO No. 8708	INVERSIONES PÚBLICAS PRODUCTIVAS	38,250,413.76
CRÉDITO No. 8752	INVERSIONES PÚBLICAS PRODUCTIVAS	60,189,742.00
CRÉDITO No. 8934	INVERSIONES PÚBLICAS PRODUCTIVAS	36,400,946.60



MUNICIPIO DE DURANGO
DIRECCIÓN MUNICIPAL DE ADMINISTRACIÓN Y FINANZAS

ESTADO DE DEUDA PUBLICA AL 31 DE DICIEMBRE DE 2017
(DEUDA A LARGO PLAZO)



CRÉDITO No. 9676	INVERSIONES PÚBLICAS PRODUCTIVAS	39,141,649.78
CRÉDITO BANORTE 2012	INVERSIONES PÚBLICAS PRODUCTIVAS	31,741,630.00
CRÉDITO No. 11226	INVERSIONES PÚBLICAS PRODUCTIVAS	35,339,151.06
CRÉDITO No. 11870	INVERSIONES PÚBLICAS PRODUCTIVAS	27,393,838.91
CRÉDITO BANORTE 2014	INVERSIONES PÚBLICAS PRODUCTIVAS	<u>26,564,753.57</u>

DURANGO, DGO. 15 DE ENERO DE 2018



DIRECTOR MUNICIPAL DE ADMINISTRACIÓN Y FINANZAS
C.P. FELIPE DE JESÚS PEREDA AGUILAR



MUNICIPIO DE DURANGO
DIRECCIÓN MUNICIPAL DE ADMINISTRACIÓN Y FINANZAS

ESTADO DE DEUDA PUBLICA AL 31 DE DICIEMBRE DE 2017
(DEUDA A LARGO PLAZO)



CRÉDITO No. 9676	INVERSIONES PÚBLICAS PRODUCTIVAS	39,141,649.78
CRÉDITO BANORTE 2012	INVERSIONES PÚBLICAS PRODUCTIVAS	31,741,630.00
CRÉDITO No. 11226	INVERSIONES PÚBLICAS PRODUCTIVAS	35,339,151.06
CRÉDITO No. 11870	INVERSIONES PÚBLICAS PRODUCTIVAS	27,393,838.91
CRÉDITO BANORTE 2014	INVERSIONES PÚBLICAS PRODUCTIVAS	<u>26,564,753.57</u>

DURANGO, DGO 15 DE ENERO DE 2018



DIRECTOR MUNICIPAL DE ADMINISTRACIÓN Y FINANZAS
C.P. FELIPE DE JESÚS PEREDA AGUILAR



MUNICIPIO DE DURANGO
ESTADO ANALITICO DE LOS INGRESOS PRESUPUESTALES
 Período Actual: DIC-2017

GOBIERNO CIUDADANO
DURANGO

	PRESUPUESTO ANUAL	PRESUPUESTO AL MES	RECAUDADO AL MES	POR RECAUDAR AL AÑO	POR RECAUDAR AL MES	% ANUAL DE AVANCE
IMPUESTOS SOBRE LOS INGRESOS	1,645,312.32	1,645,312.32	1,511,593.08	133,719.24	133,719.24	91.87
Sobre Diversiones y Espectaculos Publicos	1,093,522.30	1,093,522.30	1,184,927.08	-91,404.78	-91,404.78	108.36
Intervenciones	551,790.02	551,790.02	326,666.00	225,124.02	225,124.02	59.20
IMPUESTOS SOBRE EL PATRIMONIO	284,337,533.51	284,337,533.51	283,981,382.57	356,150.94	356,150.94	99.87
Impuesto del Ejercicio	224,677,402.54	224,677,402.54	217,947,676.74	6,729,725.80	6,729,725.80	97.00
Impuesto de Ejercicios Anteriores	59,660,130.97	59,660,130.97	66,033,705.83	-6,373,574.86	-6,373,574.86	110.68
IMPUESTO SOBRE LA PRODUCCION, EL CONSUMO Y LAS TRANSACCIONES	117,821,050.96	117,821,050.96	129,047,365.46	-11,226,314.50	-11,226,314.50	109.53
Sobre Actividades Comerciales	2,294,753.19	2,294,753.19	2,869,451.89	-574,698.70	-574,698.70	125.04
Sobre Traslado de Dominio de Bienes Inmuebles	115,526,297.77	115,526,297.77	126,177,913.57	-10,651,615.80	-10,651,615.80	109.22
ACCESORIOS DE IMPUESTOS	32,978,869.46	32,978,869.46	53,988,739.68	-21,009,870.22	-21,009,870.22	163.71
Recargos Predial	28,357,020.09	28,357,020.09	49,299,305.73	-20,942,285.64	-20,942,285.64	173.85
Gastos de Ejecucion	4,621,849.37	4,621,849.37	4,689,433.95	-67,584.58	-67,584.58	101.46
IMPUESTOS	436,782,766.25	436,782,766.25	468,529,080.79	-31,746,314.54	-31,746,314.54	107.27
CONTRIBUCIONES DE MEJORAS	0.50	0.50	0.00	0.50	0.50	0.00
Contribuciones de Mejoras por Obras Publicas	0.50	0.50	0.00	0.50	0.50	0.00
CONTRIBUCIONES DE MEJORAS POR OBRAS PUBLICAS	0.50	0.50	0.00	0.50	0.50	0.00
DERECHOS POR USO, GOCE, APROVECHAMIENTO O EXPLOTACION DE BIENES DE DOMINIO PUB	15,532,688.29	15,532,688.29	12,885,628.48	2,647,059.81	2,647,059.81	82.96
Sobre Vehiculos	5,000.02	5,000.02	0.00	5,000.02	5,000.02	0.00
Por la Canalizacion de Instalaciones Subterranas de Casetas Telefonicas y P	54,285.70	54,285.70	0.00	54,285.70	54,285.70	0.00
Por Establecimiento de Instalaciones de Mobiliario Urbano y Publicitario en	7,221,004.14	7,221,004.14	3,132,754.48	4,088,249.66	4,088,249.66	43.38
Por Estacionamiento de Vehiculos en la Via Publica en Aquellos Lugares Donde	7,655,297.44	7,655,297.44	8,871,920.00	-1,216,622.56	-1,216,622.56	115.89
Derecho de Uso de Suelos de Bienes Propiedad del Municipio	597,100.99	597,100.99	880,954.00	-283,853.01	-283,853.01	147.54
DERECHOS POR PRESTACION DE SERVICIOS	209,174,822.30	209,174,822.30	210,572,795.13	-1,397,972.83	-1,397,972.83	100.67
Por Servicio de Rastro	185,565.22	185,565.22	191,311.20	-5,745.98	-5,745.98	103.10
Por la Prestacion de Servicios de Panteones Municipales	4,935,873.54	4,935,873.54	6,112,668.35	-1,176,794.81	-1,176,794.81	123.84
Por Construcciones Reconstrucciones Reparaciones y Demoliciones	11,897,924.48	11,897,924.48	14,280,420.02	-2,382,495.54	-2,382,495.54	120.02
Sobre Fraccionamientos	5,105,432.54	5,105,432.54	2,103,344.77	3,002,087.77	3,002,087.77	41.20
Por Cooperacion para Obras Publicas	2,045,534.78	2,045,534.78	814,119.44	1,231,415.34	1,231,415.34	39.80
Por Servicios de Gestion Integral de Residuos	2,460,612.24	2,460,612.24	2,609,052.65	-148,440.41	-148,440.41	106.03
Expedicion de Licencias de Bebidas Alcoholicas	1,718,600.00	1,718,600.00	2,183,999.00	-465,399.00	-465,399.00	127.08
Refrendo de Licencias de Bebidas Alcoholicas	97,006,006.20	97,006,006.20	91,037,122.40	5,968,883.80	5,968,883.80	93.85



MUNICIPIO DE DURANGO
ESTADO ANALITICO DE LOS INGRESOS PRESUPUESTALES
 Periodo Actual: DIC-2017



	PRESUPUESTO ANUAL	PRESUPUESTO AL MES	RECAUDADO AL MES	POR RECAUDAR AL AÑO	POR RECAUDAR AL MES	% ANUAL DE AVANCE
Movimientos de Patentes de Bebidas Alcoholicas	4,645,978.00	4,645,978.00	4,440,899.00	205,079.00	205,079.00	95.59
Expedicion de Otras Licencias y Refrendos	4,646,497.10	4,646,497.10	4,820,547.66	-174,050.56	-174,050.56	103.75
Por Apertura de Negocios en Horas Extraordinarias	350,000.02	350,000.02	1,183,292.44	-833,292.42	-833,292.42	338.08
Por Inspeccion y Vigilancia Para la Seguridad Publica	0.50	0.50	0.00	0.50	0.50	0.00
Por Servicios Catastrales	11,758,431.24	11,758,431.24	14,441,080.02	-2,682,648.78	-2,682,648.78	122.81
Por Servicios de Certificaciones Legalizaciones Y Expedicion de Copias Certi	3,906,215.54	3,906,215.54	6,591,575.66	-2,685,360.12	-2,685,360.12	168.75
Por Servicio Publico de Iluminacion	53,827,941.78	53,827,941.78	54,804,463.93	-976,522.15	-976,522.15	101.81
Por Servicios Municipales de Salud	4,684,209.12	4,684,209.12	4,958,898.59	-274,689.47	-274,689.47	105.86
ACCESORIOS DE DERECHOS	247,750.55	247,750.55	202,588.77	45,161.78	45,161.78	81.77
Recargos	42,134.81	42,134.81	62,596.84	-20,462.03	-20,462.03	148.56
Gastos de Ejecucion	205,615.74	205,615.74	139,991.93	65,623.81	65,623.81	68.08
OTROS DERECHOS	784,034.94	784,034.94	1,190,093.38	-406,058.44	-406,058.44	151.79
Otros Derechos	784,034.94	784,034.94	1,190,093.38	-406,058.44	-406,058.44	151.79
DERECHOS	225,739,296.08	225,739,296.08	224,851,105.76	888,190.32	888,190.32	99.61
PRODUCTOS DERIVADOS DEL USO Y APROVECHAMIENTO, DE BIENES NO SUJETOS AL DOMINIO	6,803,134.50	6,803,134.50	6,947,297.75	-144,163.25	-144,163.25	102.12
Por Establecimiento y Empresas que Dependan del Municipio	6,803,134.50	6,803,134.50	6,947,297.75	-144,163.25	-144,163.25	102.12
ACCESORIOS DE PRODUCTOS	3,723,025.50	3,723,025.50	3,539,957.09	183,068.41	183,068.41	95.08
Por Creditos a Favor del Municipio	3,723,025.50	3,723,025.50	3,539,957.09	183,068.41	183,068.41	95.08
OTROS PRODUCTOS QUE GENERAN INGRESOS CORRIENTES	716,801.30	716,801.30	1,714,277.08	-997,475.78	-997,475.78	239.16
Otros Productos que Generan Ingresos Corrientes	716,801.30	716,801.30	1,714,277.08	-997,475.78	-997,475.78	239.16
PRODUCTOS DE TIPO CORRIENTE	11,242,961.30	11,242,961.30	12,201,531.92	-958,570.62	-958,570.62	108.53
MULTAS	53,855,971.60	53,855,971.60	57,204,946.62	-3,348,975.02	-3,348,975.02	106.22
Multas Municipales	53,855,971.60	53,855,971.60	57,204,946.62	-3,348,975.02	-3,348,975.02	106.22
APROVECHAMIENTOS POR APORTACIONES Y COOPERACIONES	8,489,907.68	8,489,907.68	1,138,779.99	7,351,127.69	7,351,127.69	13.41
Donativos y Aportaciones	8,489,907.68	8,489,907.68	1,138,779.99	7,351,127.69	7,351,127.69	13.41
ACCESORIOS DE APROVECHAMIENTOS	387,667.42	387,667.42	371,410.82	16,256.60	16,256.60	95.81
Accesorios de Aprovechamientos	387,667.42	387,667.42	371,410.82	16,256.60	16,256.60	95.81
OTROS APROVECHAMIENTOS	5,723,752.31	5,723,752.31	6,326,380.22	-602,627.91	-602,627.91	110.53
Cooperaciones del Gobierno Federal del Estado Organismos Descentralizados Em	0.50	0.50	0.00	0.50	0.50	0.00
Multas Federales no Fiscales	0.50	0.50	0.00	0.50	0.50	0.00
No Especificados	5,573,277.43	5,573,277.43	5,895,642.82	-322,365.39	-322,365.39	105.78



MUNICIPIO DE DURANGO
ESTADO ANALITICO DE LOS INGRESOS PRESUPUESTALES
Periodo Actual: DIC-2017

GOBIERNO CIUDADANO
DURANGO

	PRESUPUESTO ANUAL	PRESUPUESTO AL MES	RECAUDADO AL MES	POR RECAUDAR AL AÑO	POR RECAUDAR AL MES	% ANUAL DE AVANCE
Regalias por Biogas	0.00	0.00	12.00	-12.00	-12.00	n/m
Otros Aprovechamientos	150,473.88	150,473.88	430,725.40	-280,251.52	-280,251.52	286.25
APROVECHAMIENTOS DE TIPO CORRIENTE	68,457,299.01	68,457,299.01	65,041,517.65	3,415,781.36	3,415,781.36	95.01
PRODUCTOS DE TIPO CAPITAL	38,225.00	38,225.00	125,651.78	-87,426.78	-87,426.78	328.72
Por Enajenacion de Bienes Muebles e Inmuebles Municipales	38,225.00	38,225.00	125,651.78	-87,426.78	-87,426.78	328.72
PRODUCTOS DE TIPO CAPITAL	38,225.00	38,225.00	125,651.78	-87,426.78	-87,426.78	328.72
PARTICIPACIONES	821,188,162.58	821,188,162.58	871,786,381.15	-50,598,218.57	-50,598,218.57	106.16
Fondo General de Participaciones	500,528,631.72	500,528,631.72	511,903,700.07	-11,375,068.35	-11,375,068.35	102.27
Fondo de Fiscalizacion	29,196,392.42	29,196,392.42	30,921,162.81	-1,724,770.39	-1,724,770.39	105.91
Fondo de Fomento Municipal	207,328,768.14	207,328,768.14	216,488,109.46	-9,159,341.32	-9,159,341.32	104.42
Impuesto Sobre Tenencia y Uso de Vehiculos	15,157.70	15,157.70	6,021.50	9,136.20	9,136.20	39.73
Impuesto Especial Sobre Productos y Servicios	10,887,957.34	10,887,957.34	11,196,785.14	-308,827.80	-308,827.80	102.84
Impuesto Especial Sobre Productos y Servicios por Venta de Gasolina y Diesel	26,024,687.66	26,024,687.66	24,938,474.39	1,086,213.27	1,086,213.27	95.83
Impuesto Sobre Automoviles Nuevos	9,722,263.60	9,722,263.60	10,487,067.69	-764,804.09	-764,804.09	107.87
Fondo de Compensacion ISAN	1,230,191.28	1,230,191.28	2,257,620.09	-1,027,428.81	-1,027,428.81	183.52
Fondo Estatal	13,494,227.08	13,494,227.08	13,029,000.00	465,227.08	465,227.08	96.55
Fondo de ISR	20,425,583.36	20,425,583.36	50,558,440.00	-30,132,856.64	-30,132,856.64	247.53
Otros Apoyos Extraordinarios	2,334,302.28	2,334,302.28	0.00	2,334,302.28	2,334,302.28	0.00
APORTACIONES	442,013,253.60	442,013,253.60	458,344,471.00	-16,331,217.40	-16,331,217.40	103.69
Fondo de Aportaciones para el Fortalecimiento de los Municipios	350,299,968.60	350,299,968.60	366,631,171.00	-16,331,202.40	-16,331,202.40	104.66
Fondo de Aportaciones para la Infraestructura Social Municipal	91,713,285.00	91,713,285.00	91,713,300.00	-15.00	-15.00	100.00
CONVENIOS	115,833,690.38	115,833,690.38	108,301,034.54	7,532,655.84	7,532,655.84	93.50
Otras Operaciones Extraordinarias	115,833,690.38	115,833,690.38	108,301,034.54	7,532,655.84	7,532,655.84	93.50
PARTICIPACIONES Y APORTACIONES	1,379,035,106.56	1,379,035,106.56	1,438,431,886.69	-59,396,780.13	-59,396,780.13	104.31
INGRESOS DERIVADOS DE FINANCIAMIENTO	50,000,000.00	50,000,000.00	40,000,000.00	10,000,000.00	10,000,000.00	0.00
	50,000,000.00	50,000,000.00	40,000,000.00	10,000,000.00	10,000,000.00	0.00
INGRESOS FINANCIEROS	50,000,000.00	50,000,000.00	40,000,000.00	10,000,000.00	10,000,000.00	0.00



MUNICIPIO DE DURANGO
ESTADO ANALITICO DE LOS INGRESOS PRESUPUESTALES
Periodo Actual: DIC-2017



	PRESUPUESTO ANUAL	PRESUPUESTO AL MES	RECAUDADO AL MES	POR RECAUDAR AL AÑO	POR RECAUDAR AL MES	% ANUAL DE AVANCE
SUMA TOTAL DE LOS INGRESOS	2,171,295,654.70	2,171,295,654.70	2,249,180,774.59	-77,885,119.89	-77,885,119.89	103.59



MUNICIPIO DE DURANGO
ESTADO ANALITICO DEL EJERCICIO DEL PRESUPUESTO DE EGRESOS
 Período Actual: DIC-2017



	PRESUPUESTO ANUAL	PRESUPUESTO AL MES	EJERCIDO AL MES	POR EJERCER AL AÑO	POR EJERCER AL MES	% ANUAL DE AVANCE
REMUNERACIONES AL PERSONAL DE CARACTER PERMANENTE	335,453,479.13	335,453,479.13	340,828,483.77	-5,375,004.64	-5,375,004.64	101.60
Dietas	8,514,567.48	8,514,567.48	6,132,288.00	2,382,279.48	2,382,279.48	72.02
Sueldos Base al Personal de Caracter Permanente	326,938,911.65	326,938,911.65	334,696,195.77	-7,757,284.12	-7,757,284.12	102.37
REMUNERACIONES AL PERSONAL DE CARACTER TRANSITORIO	44,853,678.64	44,853,678.64	56,540,076.30	-11,686,397.66	-11,686,397.66	126.05
Honorarios Asimilables a Salarios	3,853,591.02	3,853,591.02	3,928,427.11	-74,836.09	-74,836.09	101.94
Sueldo Base al Personal Eventual	40,346,756.52	40,346,756.52	52,321,401.19	-11,974,644.67	-11,974,644.67	129.68
Retribuciones por Servicios de Caracter Social	653,331.10	653,331.10	290,248.00	363,083.10	363,083.10	44.43
REMUNERACIONES ADICIONALES Y ESPECIALES	167,286,860.77	167,286,860.77	182,150,890.87	-14,864,030.10	-14,864,030.10	108.89
Prima Vacacional, Dominical y Gratificación de Fin de Año	68,194,464.58	68,194,464.58	73,373,582.44	-5,179,117.86	-5,179,117.86	107.59
Horas Extraordinarias	7,569,359.39	7,569,359.39	14,017,363.21	-6,448,003.82	-6,448,003.82	185.19
Compensaciones	91,470,428.00	91,470,428.00	94,759,945.22	-3,289,517.22	-3,289,517.22	103.60
Honorarios Especiales	52,608.80	52,608.80	0.00	52,608.80	52,608.80	0.00
SEGURIDAD SOCIAL	112,749,968.13	112,749,968.13	91,213,524.51	21,536,443.62	21,536,443.62	80.90
Aportaciones de Seguridad Social	77,697,967.09	77,697,967.09	59,332,863.70	18,365,103.39	18,365,103.39	76.36
Aportaciones al Sistema para el Retiro	27,824,415.47	27,824,415.47	26,970,002.17	854,413.30	854,413.30	96.93
Aportaciones para Seguros	7,227,585.57	7,227,585.57	4,910,658.64	2,316,926.93	2,316,926.93	67.94
OTRAS PRESTACIONES SOCIALES Y ECONOMICAS	108,640,196.81	108,640,196.81	144,757,033.58	-36,116,836.77	-36,116,836.77	133.24
Indemnizaciones	4,000,000.00	4,000,000.00	12,785,478.41	-8,785,478.41	-8,785,478.41	319.64
Prestaciones Contractuales	64,544,621.25	64,544,621.25	67,936,734.13	-3,392,112.88	-3,392,112.88	105.26
Apoyo a la Capacitación de los Servidores Públicos	2,500,000.00	2,500,000.00	3,540,920.84	-1,040,920.84	-1,040,920.84	141.64
Otras Prestaciones Sociales y Economicas	37,595,575.56	37,595,575.56	60,493,900.20	-22,898,324.64	-22,898,324.64	160.91
SERVICIOS PERSONALES	768,984,183.48	768,984,183.48	815,490,009.03	-46,505,825.55	-46,505,825.55	106.05
MATERIALES DE ADMINISTRACIÓN, EMISIÓN DE DOCUMENTOS Y ARTÍCULOS OFICIALES	21,792,483.00	21,792,483.00	11,294,589.16	10,497,893.84	10,497,893.84	51.83
Materiales, Útiles y Equipos Menores de Oficina	2,545,068.00	2,545,068.00	2,396,169.65	148,898.35	148,898.35	94.15
Materiales y Útiles de Impresión y Reproducción	12,900,820.00	12,900,820.00	2,686,652.52	10,214,167.48	10,214,167.48	20.83
Mats. Útiles y Equipos menores de Tecnología de Información y Comunicación	3,137,060.00	3,137,060.00	3,156,106.45	-19,046.45	-19,046.45	100.61
Material Impreso e Información Digital	1,680.00	1,680.00	455,561.89	-453,881.89	-453,881.89	27,116.78
Material de Limpieza	1,776,635.00	1,776,635.00	2,575,250.24	-798,615.24	-798,615.24	144.95
Material y Útiles de Enseñanza	1,431,220.00	1,431,220.00	3,218.00	1,428,002.00	1,428,002.00	0.22
Materiales para el Registro e Identificación de Bienes y Personas	0.00	0.00	21,630.41	-21,630.41	-21,630.41	n/m
ALIMENTOS Y UTENSILIOS	13,498,120.00	13,498,120.00	13,234,420.70	263,699.30	263,699.30	98.05
Productos Alimenticios para Personas	7,142,620.00	7,142,620.00	8,359,005.37	-1,216,385.37	-1,216,385.37	117.03
Productos Alimenticios para Animales	6,350,000.00	6,350,000.00	4,837,024.16	1,512,975.84	1,512,975.84	76.17



MUNICIPIO DE DURANGO
ESTADO ANALITICO DEL EJERCICIO DEL PRESUPUESTO DE EGRESOS
 Período Actual: DIC-2017



	PRESUPUESTO ANUAL	PRESUPUESTO AL MES	EJERCIDO AL MES	POR EJERCER AL AÑO	POR EJERCER AL MES	% ANUAL DE AVANCE
Utensilios para el Servicio de Alimentación	5,500.00	5,500.00	38,391.17	-32,891.17	-32,891.17	698.02
MATERIALES Y ARTICULOS DE CONSTRUCCIÓN Y REPARACIÓN	39,495,749.41	39,495,749.41	89,693,059.37	-50,197,309.96	-50,197,309.96	227.10
Productos Minerales No Metalicos	18,469,449.41	18,469,449.41	62,983,652.62	-44,514,203.21	-44,514,203.21	341.02
Cemento y Productos de Concreto	0.00	0.00	1,889,722.17	-1,889,722.17	-1,889,722.17	n/m
Cal, Yeso y Productos de Yeso	0.00	0.00	350,383.96	-350,383.96	-350,383.96	n/m
Materiales y Productos de Madera	984,000.00	984,000.00	769,844.88	214,155.12	214,155.12	78.24
Vidrio y Productos de Vidrio	0.00	0.00	9,848.78	-9,848.78	-9,848.78	n/m
Material Electrico y electronico	5,500,000.00	5,500,000.00	10,234,486.33	-4,734,486.33	-4,734,486.33	186.08
Articulos Metálicos Para la Construcción	500,000.00	500,000.00	2,603,280.61	-2,103,280.61	-2,103,280.61	520.66
Materiales Complementarios	0.00	0.00	1,799.21	-1,799.21	-1,799.21	n/m
Otros materiales y Articulos de Construcción y Reparación	14,042,300.00	14,042,300.00	10,850,040.81	3,192,259.19	3,192,259.19	77.27
PRODUCTOS QUIMICOS, FARMACEUTICOS Y DE LABORATORIO	8,637,000.00	8,637,000.00	7,840,792.11	796,207.89	796,207.89	90.78
Productos Químicos Básicos	0.00	0.00	925,254.86	-925,254.86	-925,254.86	n/m
Fertilizantes, Pesticidas y Otros Agroquimicos	900,000.00	900,000.00	664,242.35	235,757.65	235,757.65	73.80
Medicinas y Productos Farmacéuticos	6,468,000.00	6,468,000.00	4,491,863.45	1,976,136.55	1,976,136.55	69.45
Materiales, Accesorios y Suministros Médicos	530,000.00	530,000.00	1,131,760.91	-601,760.91	-601,760.91	213.54
Materiales y Accesorios de Laboratorio	0.00	0.00	3,948.01	-3,948.01	-3,948.01	n/m
Fibras Sintéticas, Hules, Plásticos y Derivados	55,000.00	55,000.00	620,590.53	-565,590.53	-565,590.53	1,128.35
Otros Productos Químicos	684,000.00	684,000.00	3,132.00	680,868.00	680,868.00	0.46
COMBUSTIBLES, LUBRICANTES Y ADITIVOS	57,545,683.00	57,545,683.00	59,122,187.60	-1,576,504.60	-1,576,504.60	102.74
Combustibles, Lubricantes y Aditivos	57,545,683.00	57,545,683.00	59,122,187.60	-1,576,504.60	-1,576,504.60	102.74
VESTUARIO, BLANCOS, PRENDAS DE PROTECCIÓN Y ARTÍCULOS DEPORTIVOS	9,601,400.00	9,601,400.00	14,740,608.74	-5,139,208.74	-5,139,208.74	153.53
Vestuario y Uniformes	3,339,000.00	3,339,000.00	9,569,226.53	-6,230,226.53	-6,230,226.53	286.59
Prendas de Seguridad y Protección Personal	4,139,000.00	4,139,000.00	4,299,523.41	-160,523.41	-160,523.41	103.88
Articulos Deportivos	1,123,400.00	1,123,400.00	804,292.26	319,107.74	319,107.74	71.59
Productos Textiles	0.00	0.00	53,269.54	-53,269.54	-53,269.54	n/m
Blancos y Otros Productos Textiles	1,000,000.00	1,000,000.00	14,297.00	985,703.00	985,703.00	1.43
MATERIALES Y SUMINISTROS DE SEGURIDAD	0.00	0.00	1,954,046.69	-1,954,046.69	-1,954,046.69	n/m
Materiales de Seguridad Pública	0.00	0.00	25,500.29	-25,500.29	-25,500.29	n/m
Prendas de Protección de Seguridad Publica Nacional	0.00	0.00	1,928,546.40	-1,928,546.40	-1,928,546.40	n/m
HERRAMIENTAS, REFACCIONES Y ACCESORIOS MENORES	1,079,250.00	1,079,250.00	7,503,564.99	-6,424,314.99	-6,424,314.99	695.26
Herramientas Menores	346,100.00	346,100.00	558,765.86	-212,665.86	-212,665.86	161.45
Refacciones y Accesorios Menores de Edificios	59,150.00	59,150.00	96,200.74	-37,050.74	-37,050.74	162.64
Refacciones y Accesorios Menores de Mobiliario y Equipo	553,000.00	553,000.00	77,151.35	475,848.65	475,848.65	13.95
Refacciones y Accesorios Menores de Equipo de Computo y Tecnologías de la Infor	114,000.00	114,000.00	175,733.95	-61,733.95	-61,733.95	154.15
Refacciones y Accesorios Menores de Equipo e Instrumental Médico y de Labora	0.00	0.00	20,652.71	-20,652.71	-20,652.71	n/m



MUNICIPIO DE DURANGO
ESTADO ANALITICO DEL EJERCICIO DEL PRESUPUESTO DE EGRESOS
Periodo Actual: DIC-2017

GOBIERNO CIUDADANO
DURANGO

	PRESUPUESTO ANUAL	PRESUPUESTO AL MES	EJERCIDO AL MES	POR EJERCER AL AÑO	POR EJERCER AL MES	% ANUAL DE AVANCE
Refacciones y Accesorios Menores de Eq. de Transporte	5,000.00	5,000.00	5,012,763.80	-5,007,763.80	-5,007,763.80	100,255.28
Refacciones y Accesorios Menores de Maquinaria y Otros Equipos	2,000.00	2,000.00	828,155.70	-826,155.70	-826,155.70	41,407.78
Refacciones y Accesorios Menores de Otros Bienes Muebles	0.00	0.00	734,140.88	-734,140.88	-734,140.88	n/m
MATERIALES Y SUMINISTROS	151,649,685.41	151,649,685.41	205,383,269.36	-53,733,583.95	-53,733,583.95	135.43
SERVICIOS BÁSICOS	121,204,251.60	121,204,251.60	113,980,427.40	7,223,824.20	7,223,824.20	94.04
Energía Eléctrica	111,274,167.88	111,274,167.88	101,139,691.15	10,134,476.73	10,134,476.73	90.89
Gas	3,958,270.00	3,958,270.00	3,760,851.85	197,418.15	197,418.15	95.01
Agua	1,453,030.00	1,453,030.00	3,493,984.31	-2,040,954.31	-2,040,954.31	240.46
Telefonía Tradicional	2,630,157.72	2,630,157.72	2,141,642.86	488,514.86	488,514.86	81.43
Telefonía Celular	500,000.00	500,000.00	604,408.58	-104,408.58	-104,408.58	120.88
Servicios de Telecomunicaciones y Satélites	0.00	0.00	7,028.00	-7,028.00	-7,028.00	n/m
Servicios de Acceso a Internet y Procesamiento de Información	1,130,000.00	1,130,000.00	2,600,381.36	-1,470,381.36	-1,470,381.36	230.12
Servicios Postales y Telegráficos	258,626.00	258,626.00	232,439.29	26,186.71	26,186.71	89.87
SERVICIOS DE ARRENDAMIENTO	87,860,387.36	87,860,387.36	103,477,182.00	-15,616,794.64	-15,616,794.64	117.77
Arrendamiento de Edificios	6,554,963.36	6,554,963.36	6,622,708.37	-67,745.01	-67,745.01	101.03
Arrendamiento de Mobiliario y Equipo de Admón, Educativo y Recreativo	24,823,000.00	24,823,000.00	9,428,221.64	15,394,778.36	15,394,778.36	37.98
Arrendamiento de Equipo de Transporte	9,695,000.00	9,695,000.00	24,678,809.47	-14,983,809.47	-14,983,809.47	254.55
Arrendamiento de Maquinaria, Otros Equipos y Herramientas	38,379,000.00	38,379,000.00	42,970,191.54	-4,591,191.54	-4,591,191.54	111.96
Arrendamiento de Activos Intangibles	0.00	0.00	12,839,652.86	-12,839,652.86	-12,839,652.86	n/m
Otros Arrendamientos	8,408,424.00	8,408,424.00	6,937,598.12	1,470,825.88	1,470,825.88	82.51
SERVICIOS PROFESIONALES, CIENTIFICOS, TECNICOS Y OTROS SERVICIOS	29,041,824.87	29,041,824.87	62,451,438.04	-33,409,613.17	-33,409,613.17	215.04
Servicios Legales de Contabilidad, Auditoría y Relacionados	0.00	0.00	5,664,978.14	-5,664,978.14	-5,664,978.14	n/m
Servicios De Diseño, Arquitectura, Ingeniería Y Actividades Relacionadas	0.00	0.00	304,212.00	-304,212.00	-304,212.00	n/m
Servicios de Consultoría Administrativa, Procesos, Técnica y en Tecnologías de	21,644,538.10	21,644,538.10	17,857,757.92	3,786,780.18	3,786,780.18	82.50
Servicios de Capacitación	3,253,286.77	3,253,286.77	10,848,811.98	-7,595,525.21	-7,595,525.21	333.47
Servicios de Investigación y Desarrollo	0.00	0.00	57,072.00	-57,072.00	-57,072.00	n/m
Servicios de apoyo administrativo, traducción, fotocopiado e impresión	2,944,000.00	2,944,000.00	12,106,488.10	-9,162,488.10	-9,162,488.10	411.23
Servicios De Protección Y Seguridad	0.00	0.00	1,205,260.71	-1,205,260.71	-1,205,260.71	n/m
Servicios Profesionales Científicos y Técnicos Integrales	1,200,000.00	1,200,000.00	14,406,857.19	-13,206,857.19	-13,206,857.19	1,200.57
SERVICIOS FINANCIEROS, BANCARIOS Y COMERCIALES	11,184,822.35	11,184,822.35	12,551,037.71	-1,366,215.36	-1,366,215.36	112.21
Servicios Financieros y Bancarios	4,430,000.00	4,430,000.00	6,155,818.93	-1,725,818.93	-1,725,818.93	138.96
Servicios de Recaudación, Traslado y Custodia de Valores	1,600,000.00	1,600,000.00	901,352.68	698,647.32	698,647.32	56.33
Seguros de Responsabilidad Patrimonial y Fianzas	0.00	0.00	840.00	-840.00	-840.00	n/m



MUNICIPIO DE DURANGO
ESTADO ANALITICO DEL EJERCICIO DEL PRESUPUESTO DE EGRESOS
 Período Actual: DIC-2017



	PRESUPUESTO ANUAL	PRESUPUESTO AL MES	EJERCIDO AL MES	POR EJERCER AL AÑO	POR EJERCER AL MES	% ANUAL DE AVANCE
Seguros de Bienes Patrimoniales	4,493,322.35	4,493,322.35	4,971,848.85	-478,526.50	-478,526.50	110.65
Fletes y Maniobras	661,500.00	661,500.00	521,177.25	140,322.75	140,322.75	78.79
SERVICIOS DE INSTALACIÓN, REPARACIÓN, MANTENIMIENTO Y CONSERVACIÓN	117,844,930.00	117,844,930.00	106,952,421.23	10,892,508.77	10,892,508.77	90.76
Conservación y Mantenimiento Menor de Inmuebles	19,097,680.00	19,097,680.00	11,344,184.03	7,753,495.97	7,753,495.97	59.40
Inst. Reparación y Mtto. de Mob. y Equipo de Admón, Educativa y Recreativa	113,700.00	113,700.00	45,151.21	68,548.79	68,548.79	39.71
Inst'n, Reparación y Mtto. de Equipo de Computo y Tecnología de la Informaci	287,400.00	287,400.00	380,676.72	-93,276.72	-93,276.72	132.46
Inst. Reparación y Mtto. de Equipo e Instrumental Médico y de Laboratorio	0.00	0.00	1,809.60	-1,809.60	-1,809.60	n/m
Reparación y Mantenimiento de Equipo de Transporte	16,109,550.00	16,109,550.00	10,952,194.80	5,157,355.20	5,157,355.20	67.99
Instalación, Reparación y Mtto. de Maquinaria, Otros Equipos y Herramientas	9,953,600.00	9,953,600.00	3,633,655.38	6,319,944.62	6,319,944.62	36.51
Servicio de Limpieza y Manejo de Dehechos	72,283,000.00	72,283,000.00	80,521,347.67	-8,238,347.67	-8,238,347.67	111.40
Servicios De Jardinería Y Fumigación	0.00	0.00	73,401.82	-73,401.82	-73,401.82	n/m
SERVICIOS DE COMUNICACIÓN SOCIAL Y PUBLICIDAD	31,100,000.00	31,100,000.00	31,844,486.42	-744,486.42	-744,486.42	102.39
Difusión por Radio, TV y Otros Medios de Mensajes s/Prog. y Activos Gubernam	31,100,000.00	31,100,000.00	27,272,396.71	3,827,603.29	3,827,603.29	87.69
Servicios de la Industria Filmica del Sonido y del Video	0.00	0.00	808,975.59	-808,975.59	-808,975.59	n/m
Servicio De Creación Y Difusión De Contenido Exclusivamente A Través De Inte	0.00	0.00	3,638,239.20	-3,638,239.20	-3,638,239.20	n/m
Otros Servicios de Información	0.00	0.00	124,874.92	-124,874.92	-124,874.92	n/m
SERVICIOS DE TRASLADO Y VIATICOS	3,702,490.00	3,702,490.00	4,220,273.90	-517,783.90	-517,783.90	113.98
Pasajes Aéreos	1,740,090.00	1,740,090.00	2,304,519.59	-564,429.59	-564,429.59	132.44
Pasajes Terrestres	530,500.00	530,500.00	89,411.74	441,088.26	441,088.26	16.85
Viáticos en el País	1,180,900.00	1,180,900.00	1,668,063.19	-487,163.19	-487,163.19	141.25
Viáticos en el Extranjero	251,000.00	251,000.00	157,712.23	93,287.77	93,287.77	62.83
Otros Servicios De Traslado Y Hospedaje	0.00	0.00	567.15	-567.15	-567.15	n/m
SERVICIOS OFICIALES	47,292,338.20	47,292,338.20	36,770,322.64	10,522,015.56	10,522,015.56	77.75
Gastos de Orden Social y Cultural	42,197,838.20	42,197,838.20	30,461,521.09	11,736,317.11	11,736,317.11	72.19
Congresos y Convenciones	0.00	0.00	818,813.12	-818,813.12	-818,813.12	n/m
Exposiciones	0.00	0.00	11,600.00	-11,600.00	-11,600.00	n/m
Gastos de Representación	5,094,500.00	5,094,500.00	5,478,388.43	-383,888.43	-383,888.43	107.54
OTROS SERVICIOS GENERALES	33,493,613.09	33,493,613.09	31,932,704.83	1,560,908.26	1,560,908.26	95.34
Servicios Funerarios y de Cementerios	20,000.00	20,000.00	43,047.00	-23,047.00	-23,047.00	215.24
Impuestos y Derechos	2,118,734.80	2,118,734.80	1,794,176.93	324,557.87	324,557.87	84.68
Penas, Multas, Accesorios y Actualizaciones	10,000.00	10,000.00	695,786.50	-685,786.50	-685,786.50	6,957.86
Otros Gastos por Responsabilidad	1,586,000.00	1,586,000.00	375,341.19	1,210,658.81	1,210,658.81	23.67
Otros Servicios Generales	29,758,878.29	29,758,878.29	29,024,353.21	734,525.08	734,525.08	97.53
SERVICIOS GENERALES	482,724,657.47	482,724,657.47	504,180,294.17	-21,455,636.70	-21,455,636.70	104.44



MUNICIPIO DE DURANGO
ESTADO ANALITICO DEL EJERCICIO DEL PRESUPUESTO DE EGRESOS
Período Actual: DIC-2017

GOBIERNO CIUDADANO
DURANGO

	PRESUPUESTO ANUAL	PRESUPUESTO AL MES	EJERCIDO AL MES	POR EJERCER AL AÑO	POR EJERCER AL MES	% ANUAL DE AVANCE
BIENES MUEBLES, INMUEBLES E INTANGIBLES	41,947,168.00	41,947,168.00	18,503,818.67	23,443,349.33	23,443,349.33	44.11
Bien Muebles, Inmuebles e Intangibles	41,947,168.00	41,947,168.00	18,503,818.67	23,443,349.33	23,443,349.33	44.11
BIENES MUEBLES, INMUEBLES E INTANGIBLES	41,947,168.00	41,947,168.00	18,503,818.67	23,443,349.33	23,443,349.33	44.11
INVERSIÓN PÚBLICA	244,998,943.59	244,998,943.59	252,893,520.42	-7,894,576.83	-7,894,576.83	103.22
Inversión Pública	244,998,943.59	244,998,943.59	252,893,520.42	-7,894,576.83	-7,894,576.83	103.22
PROYECTOS PRODUCTIVOS Y ACCIONES DE FOMENTO	0.00	0.00	5,846,912.50	-5,846,912.50	-5,846,912.50	n/m
Acciones de Fomento	0.00	0.00	5,846,912.50	-5,846,912.50	-5,846,912.50	n/m
INVERSIÓN PÚBLICA	244,998,943.59	244,998,943.59	258,740,432.92	-13,741,489.33	-13,741,489.33	105.61
TRANSFERENCIAS OTORGADAS A ENTIDADES PARAESTATALES NO EMPRESARIALES Y NO FINANCIERAS	83,505,340.86	83,505,340.86	82,795,141.30	710,199.56	710,199.56	99.15
Transferencias Otorgadas a Entidades Paraestatales, no Empresariales y no Financieras	83,505,340.86	83,505,340.86	82,795,141.30	710,199.56	710,199.56	99.15
SUBSIDIOS Y SUBVENCIONES	211,246,531.00	211,246,531.00	227,971,340.77	-16,724,809.77	-16,724,809.77	107.92
Otros Subsidios	211,246,531.00	211,246,531.00	227,971,340.77	-16,724,809.77	-16,724,809.77	107.92
AYUDAS SOCIALES	53,565,718.20	53,565,718.20	53,387,481.60	178,236.60	178,236.60	99.67
Ayudas Sociales a Personas	13,576,450.60	13,576,450.60	14,710,220.06	-1,133,769.46	-1,133,769.46	108.35
Becas y Otras Ayudas para Programas de Capacitación	500,000.00	500,000.00	7,857,000.00	-7,357,000.00	-7,357,000.00	1,571.40
Ayudas Sociales a Instituciones de Enseñanza	1,294,518.00	1,294,518.00	1,733,260.08	-438,742.08	-438,742.08	133.89
Ayudas Sociales a Instituciones Sin Fines de Lucro	7,750,478.25	7,750,478.25	5,056,500.00	2,693,978.25	2,693,978.25	65.24
Ayudas Por Desastres Naturales y Otros Siniestros	30,444,271.35	30,444,271.35	24,030,501.46	6,413,769.89	6,413,769.89	78.93
PENSIONES Y JUBILACIONES	1,100,000.00	1,100,000.00	987,698.65	112,301.35	112,301.35	89.79
Jubilaciones	1,100,000.00	1,100,000.00	987,698.65	112,301.35	112,301.35	89.79
TRANSFERENCIAS, ASIGNACIONES, SUBSIDIOS Y OTRAS AYUDAS	349,417,590.06	349,417,590.06	365,141,662.32	-15,724,072.26	-15,724,072.26	104.50
AMORTIZACIÓN DE LA DEUDA PÚBLICA	99,314,519.17	49,314,519.17	47,628,182.56	51,686,336.61	1,686,336.61	47.96
Amortización de la Deuda Pública	99,314,519.17	49,314,519.17	47,628,182.56	51,686,336.61	1,686,336.61	47.96
INTERESES DE LA DEUDA PÚBLICA	32,258,907.52	32,258,907.52	37,050,196.04	-4,791,288.52	-4,791,288.52	114.85
Intereses de la Deuda Interna con Instituciones de Credito	32,258,907.52	32,258,907.52	37,050,196.04	-4,791,288.52	-4,791,288.52	114.85



MUNICIPIO DE DURANGO
ESTADO ANALITICO DEL EJERCICIO DEL PRESUPUESTO DE EGRESOS
Período Actual: DIC-2017

GOBIERNO CIUDADANO
DURANGO

	PRESUPUESTO ANUAL	PRESUPUESTO AL MES	EJERCIDO AL MES	POR EJERCER AL AÑO	POR EJERCER AL MES	% ANUAL DE AVANCE
DEUDA PÚBLICA	131,573,426.69	81,573,426.69	84,678,378.60	46,895,048.09	-3,104,951.91	64.36
TOTAL GASTOS	2,171,295,654.70	2,121,295,854.70	2,252,117,865.07	-80,822,210.37	-130,822,210.37	103.72



MUNICIPIO DE DURANGO
DIRECCION MUNICIPAL DE ADMINISTRACIÓN Y FINANZAS
INGRESOS Y EGRESOS DEL 10. DE ENERO AL 31 DE DICIEMBRE DE 2017



CTA	NOMBRE	ENERO	FEBRERO	MARZO	ABRIL	MAYO	JUNIO	JULIO	AGOSTO	SEPTIEMBRE	OCTUBRE	NOVIEMBRE	DICIEMBRE	ACUMULADO
INGRESOS														
41110000	IMPUESTO SOBRE LOS INGRESOS	95,069.89	91,988.71	107,732.20	89,893.15	120,773.89	205,874.67	120,945.57	104,708.28	80,684.55	100,140.18	189,715.38	204,088.81	1,511,593.08
41110101	Sobre Diversiones y Espectáculos Públicos	49,619.69	65,468.71	64,732.20	72,357.15	80,849.89	176,494.67	101,906.57	90,739.28	71,564.55	62,840.18	158,265.38	190,688.81	1,184,927.08
41110102	Sobre Intervenciones	45,450.00	26,500.00	43,000.00	17,538.00	39,924.00	29,380.00	19,639.00	13,967.00	9,120.00	37,300.00	31,450.00	13,400.00	326,686.00
41120000	IMPUESTOS SOBRE EL PATRIMONIO	163,153,244.68	16,994,138.27	21,808,949.08	8,495,809.91	7,305,680.84	8,494,561.78	5,377,421.88	7,183,812.84	5,287,286.42	7,333,395.23	8,341,738.81	26,245,254.87	283,981,382.57
41120101	Impuesto del Ejercicio	155,822,805.52	13,354,700.67	17,024,052.25	3,939,233.62	3,347,286.26	4,036,033.14	2,907,733.21	2,499,025.61	1,761,970.76	2,111,248.93	2,468,923.50	8,674,663.38	217,947,676.74
41121002	Impuesto de Ejercicios Anteriores	7,330,439.16	3,639,438.60	4,784,896.81	2,556,676.29	3,958,374.58	4,458,528.64	2,469,688.65	4,664,787.33	3,505,325.67	5,222,146.30	5,872,815.31	17,570,591.49	66,033,705.83
41130000	IMPUESTO SOBRE LA PRODUCCION, EL CONSUMO Y LAS TRANSACCIONES	7,322,821.98	10,244,809.00	10,430,824.97	20,526,164.28	9,028,474.55	7,803,876.15	9,719,148.51	12,878,368.94	12,643,280.09	9,488,737.88	10,472,945.14	8,487,116.08	129,047,365.48
41130100	Sobre Actividades Comerciales y Oficio Ambulantes	284,329.28	222,197.91	307,803.57	220,763.67	228,115.53	191,543.24	87,721.00	164,017.07	194,009.31	289,811.80	148,336.59	530,802.92	2,859,541.89
41130400	Sobre Traslado de Dominio de Bienes Inmuebles	7,038,492.70	10,022,611.09	10,123,021.40	20,305,400.62	8,801,359.12	7,612,132.91	9,631,425.51	12,714,351.87	12,449,270.78	9,198,925.88	10,324,608.55	10,324,608.55	126,177,913.57
41170000	ACCESORIOS DE IMPUESTOS	3,340,107.24	2,114,290.98	3,338,725.02	2,074,650.21	3,564,194.88	3,181,520.77	2,099,533.43	3,471,844.74	2,648,588.76	5,376,729.70	3,852,074.92	16,948,281.03	53,888,739.88
41170101	Recargos Predial	2,331,245.34	1,764,909.15	2,961,785.23	1,879,818.43	3,290,125.46	2,876,432.48	1,915,523.76	3,216,567.10	2,431,677.54	5,118,414.61	5,545,467.70	15,967,338.93	49,299,305.73
41170102	Gastos de Ejecución	1,008,861.90	349,381.83	376,939.79	195,031.78	274,069.42	285,088.29	184,009.67	255,277.64	214,909.22	258,315.09	306,607.22	980,942.10	4,689,433.95
41100000	IMPUESTOS	173,911,243.58	28,443,204.98	35,686,231.25	29,186,817.58	20,020,104.28	19,865,833.37	17,317,047.37	23,618,732.80	20,637,847.82	22,299,002.79	24,886,474.25	51,884,740.77	488,929,080.79
41410000	DERECHOS POR USO, GOCE, APROVECHAMIENTO O EXPLOTACION DE BIENES DE DOMINIO PÚBLICO	1,407,195.35	866,321.77	1,544,807.78	971,630.79	1,192,104.51	1,330,745.18	889,877.42	1,299,982.21	928,808.07	819,024.36	743,731.12	811,599.94	12,885,628.48
41410400	Por Establecimiento de Instalaciones de Mobiliario Urbano y Publicitario en Vía Pública	644,553.35	409,017.27	551,780.28	231,478.79	323,566.01	475,067.66	95,831.42	138,019.21	74,415.57	35,526.36	16,238.12	137,250.44	3,132,754.48
41410600	Por Estacionamiento de Vehículos en la Vía Pública en aquellos Lugares Donde Existen	662,608.00	501,406.00	888,939.00	682,586.50	820,256.50	807,167.00	701,573.00	1,063,108.00	784,307.00	713,844.50	669,987.50	586,139.00	8,871,920.00
41410700	Derechos de Uso de Suelos de Bienes Propiedad del Municipio	100,036.00	55,898.50	123,888.50	57,565.50	48,282.00	48,510.50	98,855.00	70,095.50	98,855.00	70,095.50	78,200.50	80,954.00	880,954.00
41430000	DERECHOS POR PRESTACION DE SERVICIOS	13,553,939.52	12,270,347.78	72,584,683.59	21,028,542.98	11,945,752.78	12,002,013.93	8,502,998.76	11,164,071.92	11,157,125.90	10,490,853.21	10,099,433.59	14,894,933.23	210,572,795.13
41430100	Por Servicio de Rastro	14,468.00	15,999.70	11,674.50	26,030.00	17,908.00	23,580.00	17,908.00	23,580.00	17,908.00	23,580.00	17,908.00	17,908.00	191,311.20
41430200	Por la Prestación de Servicios en los Panteones Municipales	552,626.57	387,433.05	496,984.79	428,560.76	454,799.76	389,995.91	497,623.09	623,087.83	423,550.05	611,667.13	669,380.30	576,959.11	6,112,668.35
41430400	Por Construcciones Reconstrucciones Reparaciones y Demoliciones	976,477.97	663,852.96	831,786.23	1,749,843.31	1,442,058.44	2,012,234.04	750,853.84	1,098,324.50	1,417,971.88	1,880,765.93	893,294.94	562,955.98	14,280,420.02
41430500	Sobre Fraccionamientos	84,945.50	76,535.63	136,473.21	202,685.73	67,351.55	554,831.71	86,352.62	167,455.48	102,081.75	59,490.12	508,184.04	56,956.73	2,103,344.77
41430600	Por Cooperación para Obras Públicas	86,582.31	78,802.53	110,515.98	91,313.42	72,221.02	80,599.51	65,159.85	46,526.10	51,801.66	44,397.11	44,397.11	66,812.34	814,119.44
41430700	Por Servicios de Gestión Integral de Residuos	300,217.73	41,106.80	288,739.48	156,869.87	191,454.81	232,223.75	131,647.59	428,448.38	153,220.76	284,513.00	192,123.91	208,486.71	2,609,052.65
41431201	Expedición de Licencias de Bebidas Alcohólicas	339,705.00	0.00	0.00	364,705.00	64,485.00	249,705.00	89,779.00	206,441.00	438,796.18	461,743.18	65,208.18	-96,568.54	2,183,999.00
41431202	Refrendos de Licencias de Bebidas Alcohólicas	3,074,300.40	2,932,786.50	63,003,191.10	12,335,119.30	3,016,580.40	2,043,028.50	586,567.30	1,452,357.30	891,818.40	413,969.50	498,780.50	789,633.20	91,037,122.40
41431203	Movimientos de Patentes de Bebidas Alcohólicas	219,120.00	649,214.00	573,724.00	105,686.00	286,862.00	211,372.00	256,966.00	105,686.00	634,116.00	356,691.00	679,410.00	362,352.00	4,440,899.00
41431204	Expedición de Otras Licencias y Refrendos	1,231,663.30	598,293.37	1,127,089.95	243,879.95	187,354.19	170,216.31	145,979.31	445,122.11	212,859.30	116,752.76	104,522.55	238,814.56	4,820,547.66
41431300	Por apertura de Negocios en Horas Extraordinarias	0.00	0.00	0.00	0.00	0.00	0.00	0.00	0.00	0.00	0.00	0.00	0.00	0.00
41431600	Servicios Catastrales	1,071,462.75	1,188,769.46	1,078,026.21	914,973.75	1,151,751.41	1,009,071.60	960,496.26	1,342,723.58	1,993,946.08	1,200,806.52	1,208,737.50	1,320,714.90	14,411,080.02
41431700	Por Certificaciones, Legalizaciones y Expedición de Copias Certificadas	829,452.16	421,966.19	578,301.84	520,064.18	565,681.46	515,056.44	493,515.05	530,895.43	456,235.47	499,188.32	548,033.40	643,185.72	6,591,575.66
41431900	Por Servicio Público de Iluminación	4,331,594.23	4,789,689.79	3,817,489.81	4,353,692.64	3,948,968.01	4,125,131.88	4,045,001.58	4,319,552.16	4,043,898.52	4,121,319.52	4,248,511.36	8,659,614.43	54,804,463.93
41432100	Por Servicios Municipales de Salud	461,323.54	429,897.98	508,624.99	446,474.55	480,154.71	390,639.29	369,785.37	379,590.05	334,737.85	428,080.62	392,371.10	337,238.55	4,958,898.59
41440000	ACCESORIOS DE DERECHOS	12,268.51	3,107.02	23,919.25	35,423.62	18,611.05	28,914.52	2,217.84	32,703.39	21,135.88	1,989.74	21,842.17	4,443.78	202,588.77
41440100	Recargos Catastro	11,006.71	1,635.00	7,065.38	2,861.16	4,100.54	4,937.76	2,18.35	13,521.48	3,254.81	619.83	13,375.82	0.00	62,596.84
41440200	Gastos de Ejecución	1,261.80	1,472.02	16,853.87	32,562.46	12,510.51	21,976.76	1,999.49	19,183.91	17,881.07	1,379.91	8,466.35	4,443.78	139,991.93
41490000	OTROS DERECHOS	38,895.37	35,873.95	82,625.17	235,530.10	80,150.53	128,017.58	95,174.35	180,500.23	112,250.43	71,478.43	81,735.00	88,042.24	1,190,093.38
41491003	Otros Derechos	38,895.37	35,873.95	82,625.17	235,530.10	80,150.53	128,017.58	95,174.35	180,500.23	112,250.43	71,478.43	81,735.00	88,042.24	1,190,093.38
41400000	DERECHOS	15,012,088.73	13,275,650.50	74,195,835.79	23,169,127.47	13,234,618.85	13,487,691.19	9,470,266.37	12,657,259.75	12,219,320.28	11,383,455.74	10,848,781.88	15,799,019.19	224,851,105.76
41510000	PRODUCTOS DERIVADOS DEL USO Y APROVECHAMIENTO, DE BIENES NO SUJETOS AL IMPUESTO SOBRE EL PATRIMONIO	366,993.82	349,674.26	625,337.45	565,881.80	682,045.50	677,547.45	895,281.13	784,088.13	682,672.83	604,153.33	511,117.95	242,544.10	6,947,297.75
41510200	Por Establecimiento y Empresas que Dependan del Municipio	366,993.82	349,674.26	625,337.45	565,881.80	682,045.50	677,547.45	895,281.13	784,088.13	682,672.83	604,153.33	511,117.95	242,544.10	6,947,297.75
41530000	ACCESORIOS DE PRODUCTOS	328,450.82	412,387.17	543,039.69	411,306.38	246,848.86	138,598.15	116,533.40	154,312.83	159,950.34	118,416.31	438,935.72	471,189.88	3,539,971.63
41530300	Por Créditos a Favor del Municipio	328,450.82	412,387.17	543,039.69	411,306.38	246,848.86	138,598.15	116,533.40	154,312.83	159,950.34	118,416.31	438,935.72	471,189.88	3,539,971.63
41590000	OTROS PRODUCTOS QUE GENERAN INGRESOS CORRIENTES	102,757.31	111,278.84	140,572.00	94,228.00	147,463.32	120,500.00	368,740.00	148,502.00	454,317.99	-301,740.00	120,701.20	206,956.62	1,714,277.08
41590100	Otros Productos que Generan Ingresos Corrientes	102,757.31	111,278.84	140,572.00	94,228.00	147,463.32	120,500.00	368,740.00	148,502.00	454,317.99	-301,740.00	120,701.20	206,956.62	1,714,277.08
41500000	PRODUCTOS DE TIPO CORRIENTE	798,202.05	873,340.07	1,308,949.14	1,071,396.16	1,078,357.68	938,845.80	1,380,538.53	1,068,902.96	1,276,941.16	420,829.84	1,070,754.87	920,680.60	12,201,546.48
41620000	MULTAS	5,151,326.47	5,352,501.97	5,580,954.20	4,793,268.71	4,277,140.36	6,887,003.41	4,337,865.29	3,912,316.24	3,677,488.84	4,403,681.40	3,769,939.75	5,101,459.88	57,204,946.82
41620100	Multas Municipales	5,151,326.47	5,352,501.97	5,580,954.20	4,793,268.71	4,277,140.36	6,887,003.41	4,337,865.29	3					



MUNICIPIO DE DURANGO
DIRECCION MUNICIPAL DE ADMINISTRACIÓN Y FINANZAS

GOBIERNO CIUDADANO
DURANGO

INGRESOS Y EGRESOS DEL 1o. DE ENERO AL 31 DE DICIEMBRE DE 2017

CTA	NOMBRE	ENERO	FEBRERO	MARZO	ABRIL	MAYO	JUNIO	JULIO	AGOSTO	SEPTIEMBRE	OCTUBRE	NOVIEMBRE	DICIEMBRE	ACUMULADO
41690300	No Especificados	459,169.90	609,999.10	724,819.40	809,147.65	502,622.72	463,016.78	341,259.68	-275,399.85	452,146.22	485,569.36	378,387.80	944,911.52	5,995,640.28
41690600	Otros Aprovechamientos	250,805.71	2,118.87	-184,759.73	69,682.09	3,485.01	9,141.91	144,976.44	-13,178.88	39,147.21	72,565.55	1,058.85	35,892.37	430,725.40
41690000	APROVECHAMIENTOS DE TIPO CORRIENTE	5,980,017.99	5,997,770.13	6,133,988.92	5,895,754.74	4,818,247.00	7,407,284.32	4,841,897.06	3,639,525.70	4,178,463.70	5,987,791.28	4,195,453.47	6,187,328.80	65,041,503.11
41810000	PRODUCTOS DE TIPO CAPITAL	7,425.00	0.00	0.00	30,800.00	0.00	0.00	87,426.78	0.00	0.00	0.00	0.00	0.00	125,651.78
41810100	Por enajenación de Bienes Muebles e Inmuebles Municipales	7,425.00	0.00	0.00	30,800.00	0.00	0.00	87,426.78	0.00	0.00	0.00	0.00	0.00	125,651.78
41800000	PRODUCTOS DE TIPO CAPITAL	7,425.00	0.00	0.00	30,800.00	0.00	0.00	87,426.78	0.00	0.00	0.00	0.00	0.00	125,651.78
42110000	PARTICIPACIONES FEDERALES	0.00	88,036,123.57	73,591,632.07	73,605,271.64	74,543,088.30	79,653,313.13	82,982,462.28	91,796,844.76	94,609,462.98	75,249,346.25	71,498,615.89	108,240,220.28	871,786,381.15
42110101	Fondo General de Participaciones	0.00	39,687,832.83	45,835,625.13	45,847,964.31	45,481,339.22	51,223,065.88	39,730,786.12	54,724,255.28	45,608,992.63	40,526,519.18	39,831,592.56	63,405,726.95	511,903,700.07
42110102	Fondo de Fiscalización	0.00	3,047,614.12	1,699,217.33	1,899,217.33	4,835,713.50	1,699,217.33	1,550,447.78	5,231,834.59	1,699,217.33	1,699,217.33	4,361,031.51	3,398,434.66	30,921,162.81
42110103	Fondo de Fomento Municipal	0.00	16,131,399.93	19,041,083.14	18,776,068.59	18,873,455.93	21,591,512.74	17,721,653.31	26,220,061.82	19,572,272.25	16,898,190.07	16,499,963.42	25,162,448.26	216,488,109.46
42110104	Fondo Sobre Tenencia y Uso de Vehículos	0.00	1,531.03	1,382.58	453.17	222.08	474.87	1,083.58	414.95	73.91	272.31	83.47	29.55	6,021.50
42110105	Impuesto Especial Sobre Productos y Servicios	0.00	893,849.18	1,037,492.08	1,101,810.34	738,160.52	865,032.38	101,596.61	1,175,981.61	1,013,365.18	1,159,064.65	894,829.26	2,225,603.33	11,196,785.14
42110106	Impuesto Especial Sobre Productos y Servicios, Por Venta de Gasolina y Diésel	0.00	2,143,980.62	2,426,953.68	2,040,596.49	1,840,340.97	2,107,011.62	1,946,202.06	2,203,780.23	2,129,514.65	2,171,671.86	2,121,584.18	3,806,838.03	24,938,474.39
42110107	Impuesto Sobre Automóviles Nuevos	0.00	1,246,947.20	1,316,745.47	934,999.75	757,460.42	958,404.65	702,099.16	1,075,432.62	919,497.37	850,884.21	100,988.66	1,623,608.18	10,487,067.69
42110108	Fondo de Compensación ISAN	0.00	100,988.66	100,988.66	100,988.66	100,988.66	100,988.66	100,988.66	100,988.66	100,988.66	100,988.66	1,146,744.83	201,977.32	2,267,620.09
42110109	Fondo Estatal	0.00	1,107,605.00	1,107,605.00	1,107,605.00	1,107,605.00	1,107,605.00	1,107,605.00	1,063,895.00	1,063,895.00	1,063,895.00	1,063,895.00	2,127,790.00	13,029,000.00
42110110	Fondo de Impuesto Sobre la Renta	0.00	3,684,375.00	1,024,539.00	1,995,568.00	807,802.00	0.00	0.00	0.00	22,501,646.00	10,778,643.00	5,478,103.00	4,287,764.00	50,556,440.00
42120000	APORTACIONES	0.00	38,382,891.00	38,382,891.00	38,382,891.00	38,382,891.00	38,382,891.00	38,382,891.00	38,382,891.00	76,725,982.00	38,383,021.00	29,191,664.00	45,522,867.00	458,344,471.00
42120101	Fondo de Aportación Para El Fortalecimiento de los Municipios	0.00	29,191,664.00	29,191,664.00	29,191,664.00	29,191,664.00	29,191,664.00	29,191,664.00	29,191,664.00	58,383,328.00	29,191,664.00	29,191,664.00	45,522,867.00	366,631,171.00
42120102	Fondo de Aportación Para la Infraestructura Social Municipal	0.00	9,171,327.00	9,171,327.00	9,171,327.00	9,171,327.00	9,171,327.00	9,171,327.00	9,171,327.00	18,342,654.00	9,171,357.00	0.00	0.00	91,713,300.00
42130000	CONVENIOS	2,173,626.26	0.00	17,427,940.60	8,827,453.00	15,923,404.25	25,000,000.00	17,269,664.51	12,343,139.00	1,007,689.30	815,426.05	4,303,447.53	3,209,244.04	108,301,034.54
42130100	Otras Operaciones Extraordinarias	2,173,626.26	0.00	17,427,940.60	8,827,453.00	15,923,404.25	25,000,000.00	17,269,664.51	12,343,139.00	1,007,689.30	815,426.05	4,303,447.53	3,209,244.04	108,301,034.54
42100000	PARTICIPACIONES Y APORTACIONES	2,173,626.26	106,399,114.57	129,382,563.67	120,795,715.64	128,829,483.65	143,016,304.13	116,595,117.79	142,502,774.76	172,343,134.28	114,427,793.30	104,993,927.42	154,972,331.32	1,438,431,866.89
40000000	SUMA TOTAL DE LOS INGRESOS	197,862,813.64	155,991,080.23	248,707,548.77	179,949,811.57	167,978,911.34	184,513,538.61	151,692,291.90	183,485,195.97	210,653,727.24	154,518,872.78	146,063,371.89	229,764,110.68	2,209,180,774.59



MUNICIPIO DE DURANGO
DIRECCION MUNICIPAL DE ADMINISTRACIÓN Y FINANZAS



INGRESOS Y EGRESOS DEL 1o. DE ENERO AL 31 DE DICIEMBRE DE 2017

CTA	NOMBRE	ENERO	FEBRERO	MARZO	ABRIL	MAYO	JUNIO	JULIO	AGOSTO	SEPTIEMBRE	OCTUBRE	NOVIEMBRE	DICIEMBRE	ACUMULADO
51273000	Artículos Deportivos	0.00	2,890.00	0.00	3,755.04	0.00	90,934.26	365,247.76	54,374.52	83,274.60	66,813.56	7,232.61	139,769.91	804,292.26
51274000	Productos Textiles	0.00	0.00	0.00	0.00	0.00	0.00	2,444.00	162.92	22,707.00	0.00	4,667.91	23,287.71	53,269.54
51275000	Biancos y Otros Productos Textiles	0.00	5,104.00	0.00	0.00	0.00	0.00	0.00	0.00	5,568.00	2,125.00	1,500.00	0.00	14,297.00
51280000	MATERIALES Y SUMINISTROS DE SEGURIDAD	0.00	0.00	0.00	668.00	1,360.00	0.00	3,900.00	0.00	0.00	0.00	0.00	1,948,418.69	1,954,046.69
51282000	Materiales de Seguridad Pública	0.00	0.00	0.00	668.00	1,360.00	0.00	3,600.00	0.00	0.00	0.00	0.00	19,872.29	25,500.29
51283000	Frendas de Protección para Seguridad Pública y Nacional	0.00	0.00	0.00	0.00	0.00	0.00	0.00	0.00	0.00	0.00	0.00	1,928,546.40	1,928,546.40
51290000	HERRAMIENTAS, REFACCIONES Y ACCESORIOS MENORES	5,965.28	17,532.06	8,383.31	522,558.84	240,691.60	741,786.77	782,668.86	653,931.84	938,733.70	737,598.57	1,138,586.28	1,719,149.88	7,503,584.99
51291000	Herramientas Menores	2,869.79	12,240.97	6,854.33	20,589.93	31,492.78	21,397.47	50,485.43	82,995.52	48,718.33	36,405.33	169,961.48	74,754.50	558,765.66
51292000	Refacciones y Accesorios Menores de Edificios	2,193.00	5,291.09	1,450.00	4,401.68	1,694.04	4,792.43	8,439.60	17,779.81	3,260.21	10,913.66	2,347.03	33,638.19	96,200.74
51293000	Refacciones y Accesorios Menores de Mobiliario y Equipo	0.00	0.00	78.98	139.20	5,420.30	4,977.56	25,477.76	7,479.99	45.60	17,017.21	10,766.72	5,748.03	77,151.35
51294000	Refacciones y Accesorios Menores de Equipo de Computo y Tecnologías de la Información	902.49	0.00	0.00	0.00	78,214.64	4,211.87	35,125.35	8,870.81	10,085.07	8,082.40	2,927.10	27,314.22	175,733.95
51295000	Refacciones y Accesorios Menores de Instrumental Médico y de Laboratorio	0.00	0.00	0.00	334.80	461.68	2,319.25	17,536.98	0.00	0.00	0.00	0.00	0.00	20,652.71
51296000	Refacciones y Accesorios Menores de Equipo de Transporte	0.00	0.00	0.00	0.00	43,890.48	611,572.51	511,017.32	454,037.15	733,322.07	652,819.14	785,857.08	1,220,248.05	5,012,763.80
51298000	Refacciones y Accesorios Menores de Maquinaria y Otros Equipos	0.00	0.00	0.00	0.00	65,475.40	75,487.61	75,192.19	31,024.78	123,187.48	10,444.83	116,854.89	330,508.32	828,155.70
51299000	Refacciones y Accesorios Menores de Otros Bienes Muebles	0.00	0.00	0.00	497,093.33	14,042.28	17,027.87	59,394.23	51,743.78	18,114.94	1,914.00	47,871.98	26,938.47	734,140.88
51260000	MATERIALES Y SUMINISTROS	5,237,216.87	3,298,397.05	4,732,781.18	10,720,068.93	8,128,441.21	9,789,078.57	11,219,130.22	13,134,762.81	15,400,915.96	17,058,582.04	18,286,518.67	89,416,389.65	205,383,289.38
51310000	SERVICIOS BASICOS	4,981,752.27	8,482,432.47	8,681,220.51	9,274,475.52	8,374,813.97	9,854,370.34	9,988,874.35	8,478,470.30	8,381,555.65	8,645,940.04	11,265,633.02	17,393,088.78	113,980,427.40
51311000	Energía eléctrica	4,651,788.00	9,354,796.00	7,991,945.00	8,689,190.00	7,088,327.00	9,374,467.00	9,337,180.00	7,922,154.00	8,141,916.00	7,837,998.00	8,092,286.00	13,657,634.15	101,139,691.15
51312000	Gas	89,239.44	39,791.73	61,173.07	130,405.20	154,090.33	184,360.45	312,371.24	295,668.99	360,788.32	628,847.78	676,989.82	827,135.48	3,760,851.85
51313000	Agua	0.00	0.00	0.00	0.00	973,572.50	0.00	187,420.61	34,126.95	0.00	0.00	497,036.50	1,801,827.75	3,493,984.31
51314000	Telefonía Tradicional	136,905.83	26,810.53	298,940.21	190,652.57	90,163.65	98,967.44	0.00	99,026.76	0.00	120,627.93	683,751.27	395,796.67	2,141,642.86
51315000	Telefonía Celular	0.00	0.00	47,041.55	42,715.38	1,467.00	157,979.96	44,357.29	106,112.40	45,686.25	38,846.55	39,512.61	80,889.09	604,408.58
51316000	Servicios de Telecomunicaciones y Satélites	0.00	0.00	0.00	3,014.00	0.00	0.00	1,527.00	0.00	0.00	0.00	1,617.00	870.00	7,029.00
51317000	Servicios de Acceso de Internet, Redes y Procesamiento de Información	103,819.00	40,000.00	272,415.28	138,127.20	66,700.00	37,067.55	98,688.00	17,472.00	29,423.44	18,490.00	1,266,125.93	512,052.96	2,600,381.36
51318000	Servicios Postales y Telegráficos	0.00	1,034.21	9,705.40	80,371.17	293.49	5,329.71	3,899.20	3,741.64	1,129.78	8,313.89	117,082.66	232,439.28	232,439.28
51320000	SERVICIOS DE ARRENDAMIENTO	222,386.00	3,742,875.65	4,135,448.87	6,151,113.21	5,554,104.24	5,982,410.98	14,195,323.58	9,335,814.22	5,143,534.02	14,710,880.75	9,762,365.85	24,531,144.95	103,477,182.00
51321000	Arrendamiento de Edificios	88,966.00	188,475.43	669,115.52	353,589.46	754,444.21	407,140.56	255,813.35	531,068.42	540,937.19	825,798.56	760,271.35	1,247,091.30	6,622,708.37
51323000	Arrendamiento de Mobiliario y Equipo de Administración, Educacional y Recreativo	0.00	0.00	1,255,743.26	2,163.42	0.00	32,793.06	2,046,960.54	634,848.07	626,012.92	77,816.42	1,206,543.22	9,428,221.64	9,428,221.64
51324000	Arrendamiento de Equipo de Transporte	0.00	46,400.00	524,538.29	0.00	41,233.97	1,961,428.87	6,095,644.23	1,214,662.30	876,569.42	2,635,585.28	982,900.00	10,299,947.11	24,678,809.47
51325000	Arrendamiento de Maquinaria, Otros Equipos y Herramientas	0.00	3,082,860.22	1,347,095.24	4,590,864.60	2,130,538.33	3,302,183.35	2,408,923.15	3,488,058.78	2,478,208.58	3,498,863.18	6,660,724.81	9,981,871.30	42,970,191.54
51327000	Arrendamiento de Activos Intangibles	0.00	0.00	0.00	0.00	0.00	0.00	2,994,733.37	444,187.38	444,187.38	7,085,613.82	444,187.38	1,426,743.53	12,839,652.86
51328000	Otros Arrendamientos	133,400.00	425,140.00	338,956.56	1,204,505.73	2,627,890.70	288,885.12	393,248.94	112,286.61	168,783.38	39,007.00	836,455.59	369,048.49	6,937,598.12
51330000	SERVICIOS PROFESIONALES, CIENTÍFICOS Y TÉCNICOS Y OTROS SERVICIOS	125,856.53	355,641.37	2,283,057.07	4,698,872.15	5,115,479.11	2,906,852.28	5,108,834.68	4,411,535.12	4,122,730.51	5,935,705.15	9,835,412.15	15,351,381.94	62,451,438.04
51331000	Servicios de Legales, Contabilidad, Auditoría y Relacionados	0.00	0.00	217,340.42	49,436.30	121,930.42	314,006.16	92,026.86	1,350,035.06	105,458.70	122,572.16	91,133.62	3,201,038.44	5,664,978.14
51332000	Servicios de Diseño, Arquitectura, Ingeniería y Actividades Relacionadas	0.00	0.00	0.00	0.00	4,333.58	17,803.54	4,333.58	90,568.63	32,968.07	48,270.21	20,769.36	85,365.03	304,212.00
51333000	Servicios de Consultoría Administrativa, Procesos, Técnica y en Tecnologías de la Información	125,856.53	355,641.37	894,212.08	1,829,213.44	298,931.05	812,565.40	4,067,003.20	495,296.58	774,025.96	566,058.03	1,742,115.32	5,896,836.96	17,857,757.92
51334000	Servicios de Capacitación	0.00	0.00	0.00	0.00	2,993,675.00	572,118.00	52,828.00	2,563,853.98	480,008.00	1,468,728.00	2,375,758.00	341,842.00	10,848,811.98
51335000	Servicios de Investigación Científica y Desarrollo	0.00	0.00	0.00	0.00	0.00	0.00	0.00	3,480.00	18,792.00	13,920.00	6,960.00	13,920.00	57,072.00
51336000	Servicios de Apoyo Administrativo, Traducción, Fotocopiado e Impresión	0.00	0.00	0.00	879,323.03	1,109,283.58	300,435.25	503,200.35	575,835.00	960,329.89	659,853.37	2,370,126.02	4,748,101.61	12,106,488.10
51337000	Servicios de Protección y Seguridad	0.00	0.00	0.00	1,997.78	0.00	278.40	116.00	956,480.27	16,731.50	151,370.72	38,526.00	31,760.04	1,205,260.71
51339000	Servicios Profesionales, Científicos y Técnicos Integrales	0.00	0.00	1,171,504.57	1,939,001.60	587,324.48	889,845.53	389,326.67	365,985.00	1,734,416.39	2,904,932.66	3,192,023.83	1,232,495.86	14,406,857.19
51340000	SERVICIOS FINANCIEROS, BANCARIOS Y COMERCIALES	983,519.41	398,940.84	473,188.55	181,013.51	192,109.68	457,086.72	323,228.47	1,303,446.47	222,753.72	133,803.20	4,302,895.71	3,598,953.65	12,551,037.71
51341000	Servicios Financieros y Bancarios	983,519.41	398,940.84	473,188.55	174,312.79	183,230.80	179,077.05	123,815.93	110,197.76	90,287.23	110,803.20	125,694.27	3,213,751.30	6,156,818.93
51343000	Servicios de Recaudación, Traslado y Custodia de Valores	0.00	0.00	0.00	0.00	0.00	0.00	104,758.07	108,768.21	106,642.42	0.00	291,439.87	289,746.11	901,352.68
51344000	Seguros de Responsabilidad Patrimonial y Fianzas	0.00	0.00	0.00	0.00	840.00	0.00	0.00	0.00	0.00	0.00	0.00	0.00	840.00
51345000	Seguros de Bienes Patrimoniales	0.00	0.00	0.00	5,765.08	3,643.16	29,785.57	0.00	1,084,480.50	16,824.07	0.00	3,787,881.57	43,468.90	4,971,848.65
51347000	Fletes y Maniobras	0.00	0.00	0.00	935.64	4,395.70	248,224.10	94,654.47	0.00	0.00	23,000.00	97,980.00	51,987.34	521,177.25
51350000	SERVICIOS DE INSTALACIÓN, REPARACIÓN Y MANTENIMIENTO	1,183,224.77	561,761.87	16,829,270.98	9,555,288.98	7,278,158.70	2,823,383.08	2,080,738.73	14,857,941.38	15,782,554.52	8,230,355.29	15,809,570.10	12,169,570.10	106,952,421.23
51351000	Conservación y Mantenimiento Menor de Inmuebles	1,182,354.77	456,707.24	175,044.18	1,755,167.26	465,456.89	1,031,833.16	882,198.81	468,003.89	858,010.59	699,182.99	1,219,062.25	2,151,162.00	11,344,184.03
51352000	Inst. Reparación y Mnto. De Mob. Y Eq. de Administración, Educacional y Recreativo	0.00	730.45	120.79	1,665.39	7,193.20	0.00	2,041.60	1,484.80	522.00	3,606.00	4,006.98	23,780.00	45,151.21
51353000	Reparación y Mantenimiento de Equipo de Computo y Tecnologías de la Información	0.00	1,408.79	403.00	4,829.00	9,104.00	135,800.00	0.00	134,154.00	6,246.60				



MUNICIPIO DE DURANGO
DIRECCION MUNICIPAL DE ADMINISTRACIÓN Y FINANZAS
INGRESOS Y EGRESOS DEL 1o. DE ENERO AL 31 DE DICIEMBRE DE 2017

GOBIERNO CIUDADANO
DURANGO

CTA	NOMBRE	ENERO	FEBRERO	MARZO	ABRIL	MAYO	JUNIO	JULIO	AGOSTO	SEPTIEMBRE	OCTUBRE	NOVIEMBRE	DICIEMBRE	ACUMULADO
51365000	Servicios de la Industria Filmica del Sonido y del Video	0.00	0.00	0.00	0.00	0.00	43,597.58	0.00	158,688.00	163,705.00	163,705.00	93,680.01	185,600.00	809,975.59
51366000	Servicio de Creación y Difusión de Contenido a Traves de Internet	0.00	0.00	400,463.20	306,696.00	354,720.00	317,720.00	231,300.00	385,580.00	401,700.00	942,580.00	25,880.00	271,600.00	3,638,239.20
51369000	Otros Servicios de Información	0.00	0.00	0.00	0.00	0.00	61,399.72	15,707.33	0.00	35,612.00	7,515.87	4,640.00	0.00	124,874.92
51370000	SERVICIOS DE TRASLADO Y VIATICOS	482,440.78	841,593.01	247,383.88	342,224.57	254,112.49	872,171.39	70,187.44	282,412.48	82,288.80	102,841.32	107,692.14	774,935.79	4,220,273.90
51371000	Pasajes Aereos	0.00	244,650.00	125,041.26	253,484.00	178,148.00	588,650.63	47,563.00	193,611.00	19,604.00	76,366.00	75,927.70	501,274.00	2,304,519.59
51372000	Pasajes Terrestres	5,503.20	5,853.53	3,754.00	3,124.35	3,006.00	7,764.75	0.00	5,290.95	5,795.21	3,564.00	4,144.00	41,611.75	89,411.74
51375000	Viaticos en el Pais	476,837.59	583,174.47	109,079.15	85,299.22	72,958.49	75,556.01	22,634.44	36,691.17	36,697.24	22,911.32	27,620.44	118,503.65	1,668,063.19
51376000	viaticos en el Extranjero	0.00	7,915.01	9,509.47	0.00	0.00	0.00	0.00	26,741.36	0.00	0.00	0.00	113,546.39	157,712.23
51379000	Otros Servicios de Traslado y Hospedaje	0.00	0.00	0.00	317.00	0.00	0.00	0.00	0.00	172.15	0.00	0.00	0.00	567.15
51380000	SERVICIOS OFICIALES	1,709,456.88	2,080,806.02	1,207,781.17	3,214,097.46	2,465,507.03	2,973,842.55	1,633,310.47	1,798,651.22	1,959,918.78	2,496,781.18	8,115,530.14	9,134,659.75	36,770,322.64
51382000	Gastos de Orden Social y Cultural	1,707,508.86	2,047,839.06	956,844.87	3,021,411.83	2,235,932.78	2,120,343.08	1,166,380.20	1,424,797.43	1,421,007.94	2,254,111.93	4,793,920.15	7,311,423.18	30,461,521.09
51383000	Congresos y Convenciones	0.00	0.00	0.00	0.00	0.00	0.00	0.00	108,961.12	46,400.00	0.00	513,452.00	150,000.00	818,813.12
51384000	Exposiciones	0.00	0.00	0.00	0.00	0.00	0.00	0.00	0.00	0.00	11,600.00	0.00	0.00	11,600.00
51385000	Gastos de Representación	1,948.00	12,966.96	250,936.50	192,685.63	229,574.25	853,499.49	466,930.27	284,892.67	492,510.85	231,049.25	808,157.93	1,673,236.57	5,478,388.43
51390000	OTROS SERVICIOS GENERALES	1,058,786.89	859,028.95	2,139,002.31	1,848,033.38	1,485,592.31	2,857,698.38	1,489,435.81	1,436,180.46	1,509,999.57	2,453,841.50	3,514,113.23	11,320,013.84	31,932,704.83
51391000	Servicios Funerarios y de Cementerios	0.00	0.00	0.00	23,047.00	0.00	0.00	0.00	0.00	0.00	20,000.00	0.00	0.00	43,047.00
51392000	Impuestos y Derechos	53,057.44	14,914.61	31,079.00	584,308.45	116,261.00	14,606.00	55,841.54	112,305.00	0.00	721,543.39	16,584.90	73,675.00	1,794,176.93
51395000	Penas, Multas, Accesorios y Actualizaciones	0.00	0.00	17,465.00	0.00	0.00	0.00	0.00	-14,608.00	0.00	0.00	146.59	692,782.91	695,786.50
51396000	Otros Gastos por Responsabilidades	0.00	0.00	0.00	20,339.10	8,365.00	52,319.76	55,640.00	25,998.00	40,000.00	56,695.00	82,786.20	33,198.13	375,341.19
51399000	Otros Servicios Generales	1,005,729.45	844,112.34	2,090,458.31	1,221,339.03	1,340,966.31	2,790,772.82	1,357,954.07	1,312,465.46	1,469,999.57	1,655,602.51	3,414,595.54	10,520,357.80	29,024,353.21
51300000	SERVICIOS GENERALES	12,412,117.23	20,565,740.56	38,391,887.04	38,158,926.81	33,113,615.01	31,033,423.89	37,433,850.79	47,289,518.38	40,454,813.53	46,882,970.03	62,349,827.29	98,053,823.83	504,180,284.17
13600000	INVERSION PUBLICA													
13600000	Inversión Pública													219,730,551.37
13600000	PROYECTOS PRODUCTIVOS Y ACCIONES DE FOMENTO													219,730,551.37
13630000	Acciones de Fomento													5,726,915.50
13600000	INVERSION PUBLICA													225,457,466.87
52420000	TRANSFERENCIAS OTORGADAS A ENTIDADES PARAESTATALES	3,838,902.35	4,285,183.33	5,301,881.88	10,464,181.36	5,450,882.33	5,505,317.41	6,208,860.70	9,861,761.60	7,056,213.88	6,089,715.13	13,221,508.71	5,511,190.84	82,795,141.30
52421000	Transferencias Otorgadas a Entidades Paraestatales	3,838,902.35	4,285,183.33	5,301,881.88	10,464,181.36	5,450,882.33	5,505,317.41	6,208,860.70	9,861,761.60	7,056,213.88	6,089,715.13	13,221,508.71	5,511,190.84	82,795,141.30
52430000	SUBSIDIOS Y SUBVENCIONES	50,349,289.00	9,246,855.95	58,432,083.46	16,053,701.36	8,614,634.55	9,236,330.58	5,087,830.84	11,935,318.05	11,526,598.83	10,608,286.09	11,589,447.23	25,291,184.83	227,971,340.77
52439000	Otros subsidios	50,349,289.00	9,246,855.95	58,432,083.46	16,053,701.36	8,614,634.55	9,236,330.58	5,087,830.84	11,935,318.05	11,526,598.83	10,608,286.09	11,589,447.23	25,291,184.83	227,971,340.77
52440000	AYUDAS SOCIALES	60,473.00	362,576.88	5,277,287.04	3,202,488.53	5,853,917.88	7,785,428.21	3,639,827.78	4,289,379.91	8,094,184.75	3,148,871.87	4,282,231.94	7,413,024.21	53,387,481.80
52441000	Ayudas Sociales a Personas	60,473.00	362,576.88	443,378.00	659,317.49	1,322,254.98	3,523,397.17	779,889.20	964,828.58	1,220,403.61	1,065,585.42	1,867,276.13	2,441,839.60	14,710,220.06
52442000	Becas y Otras Ayudas para Programas de Capacitación	0.00	0.00	3,895,000.00	0.00	0.00	-12,500.00	0.00	525,000.00	3,462,000.00	-72,000.00	-500.00	60,000.00	7,857,000.00
52443000	Ayudas Sociales a Instituciones de Enseñanza	0.00	0.00	0.00	0.00	73,500.00	313,000.00	3,000.00	17,000.00	181,943.83	113,500.00	539,268.51	492,047.74	1,733,260.08
52445000	Ayudas Sociales a Instituciones sin Fines de Lucro	0.00	0.00	0.00	768,500.00	600,000.00	477,000.00	569,500.00	433,000.00	432,000.00	392,000.00	1,013,000.00	371,500.00	5,058,500.00
52448000	Ayudas por Desastres Naturales y Otros Siniestros	0.00	0.00	938,909.04	1,774,681.04	3,858,162.70	3,484,531.04	2,288,238.58	2,349,551.33	2,797,817.31	1,647,786.25	843,187.30	4,047,636.87	24,030,501.46
52450000	PENSIONES Y JUBILACIONES	68,798.10	41,430.05	64,678.44	73,273.82	86,828.74	87,805.24	88,793.21	81,927.25	79,351.59	80,248.58	79,217.55	195,748.08	987,898.65
52452000	Jubilaciones	68,798.10	41,430.05	64,678.44	73,273.82	86,828.74	87,805.24	88,793.21	81,927.25	79,351.59	80,248.58	79,217.55	195,748.08	987,898.65
52000000	TRANSFERENCIAS, ASIGNACIONES, SUBSIDIOS Y OTRAS AYUDAS	54,317,442.45	13,935,828.21	69,075,930.60	29,793,835.27	19,985,841.30	22,594,681.44	13,024,912.53	26,168,388.81	26,756,329.05	19,925,121.47	29,132,405.43	36,411,147.78	365,141,682.32
54920000	INTERESES DE LA DEUDA PÚBLICA	127,557.03	3,166,088.30	2,622,863.88	3,063,332.17	2,999,889.82	3,130,352.39	3,118,464.39	3,339,412.07	3,135,865.51	3,020,243.57	3,246,533.82	6,079,793.49	37,050,196.04
54921000	Intereses de la Deuda Interna con Instituciones de Credito	127,557.03	3,166,088.30	2,622,863.88	3,063,332.17	2,999,889.82	3,130,352.39	3,118,464.39	3,339,412.07	3,135,865.51	3,020,243.57	3,246,533.82	6,079,793.49	37,050,196.04
54900000	INTERESES COMISIONES Y OTROS GASTOS DE LA DEUDA PÚBLICA	127,557.03	3,166,088.30	2,622,863.88	3,063,332.17	2,999,889.82	3,130,352.39	3,118,464.39	3,339,412.07	3,135,865.51	3,020,243.57	3,246,533.82	6,079,793.49	37,050,196.04
55100000	ESTIMACIÓN, DEPRECIACIÓN, DETERIOR, AMORTIZACIÓN, PROVISIONES Y RESERVAS	3,204,865.61	3,161,372.23	3,165,750.72	3,172,081.11	3,210,817.50	2,733,635.03	2,860,595.05	2,861,900.00	2,679,850.17	2,787,997.85	2,872,005.23	2,828,269.29	34,938,939.99
55120000	Estimaciones de Activos no Circulantes	22,604.05	0.00	2,540.01	0.00	1,999.96	359.60	0.00	0.00	0.00	108,776.45	0.00	122,429.12	258,709.19
55130000	Depreciación de Bienes Inmuebles	772,633.04	772,633.04	772,633.04	772,633.04	772,633.04	772,633.04	772,633.04	772,633.04	799,101.02	772,633.04	772,632.72	9,298,064.14	
55140000	Depreciación de Bienes Muebles	2,320,021.61	2,320,887.54	2,323,330.14	2,332,200.54	2,368,486.97	1,893,387.31	1,820,706.93	1,822,011.88	1,838,962.05	1,811,865.10	1,831,117.11	1,864,952.33	24,547,929.51
55150000	Deterioro de los Activos Biológicos	13,904.18	13,904.13	13,900.01	13,900.01	13,550.01	13,383.33	13,383.33	13,383.33	14,383.33	14,383.33	14,383.33	14,383.33	165,641.69
55160000	Amortización de Activos Intangibles	75,702.73	53,947.52	53,947.52	53,947.52	53,947.52	53,871.75	53,871.75	53,871.75	53,871.75	53,871.75	53,871.75	53,871.75	668,595.06
55000000	OTROS GASTOS Y PERDIDAS EXTRAORDINARIAS	3,204,865.61	3,161,372.23	3,165,750.72	3,172,081.11	3,210,817.50	2,733,635.03	2,860,595.05	2,861,900.00	2,679,850.17	2,787,997.85	2,872,005.23	2,828,269.29	34,938,939.99
50000000	SUMA TOTAL DE EGRESOS	129,372,786.40	101,108,711.30	175,113,870.71	150,256,697.50	120,823,480.88	132,679,033.04	131,083,400.67						



MUNICIPIO DE DURANGO
DIRECCIÓN MUNICIPAL DE ADMINISTRACIÓN Y FINANZAS
ESTADOS DE SITUACIÓN FINANCIERA 2017
TESORERIA

GOBIERNO CIUDADANO
DURANGO

NOMBRE	ENERO	FEBRERO	MARZO	ABRIL	MAYO	JUNIO	JULIO	AGOSTO	SEPTIEMBRE	OCTUBRE	NOVIEMBRE	DICIEMBRE
HACIENDA PÚBLICA / PATRIMONIO	1,882,313,679.83	1,926,456,104.38	1,972,948,107.66	1,994,844,051.30	2,035,941,909.14	2,072,171,026.81	2,074,337,456.21	2,099,648,638.66	2,151,054,432.16	2,143,443,160.11	2,124,450,662.49	1,873,223,407.02
HACIENDA PÚBLICA / PATRIMONIO CONTRIBUIDO	1,406,000,585.11	1,406,000,585.11	1,406,403,023.11	1,406,372,822.80	1,406,486,715.50	1,406,487,075.10	1,406,487,075.10	1,406,495,775.10	1,431,651,828.53	1,431,651,828.53	1,443,524,390.53	1,448,623,405.71
DONACIONES DE CAPITAL	1,406,000,585.11	1,406,000,585.11	1,406,403,023.11	1,406,372,822.80	1,406,486,715.50	1,406,487,075.10	1,406,487,075.10	1,406,495,775.10	1,431,651,828.53	1,431,651,828.53	1,443,524,390.53	1,448,623,405.71
ACTUALIZACIONES DEL LA HACIENDA PÚBLICA/PATRIMONIO	0.00	0.00	0.00	0.00	0.00	0.00	0.00	0.00	0.00	0.00	0.00	0.00
HACIENDA PÚBLICA / PATRIMONIO GENERADO	486,313,094.52	520,457,519.25	566,545,084.57	588,471,228.30	629,455,192.64	665,683,933.71	667,850,380.11	693,152,861.56	719,402,603.65	711,791,321.58	680,926,271.96	424,600,001.31
PATRIMONIO ACUMULADO	400,936,916.66	399,900,840.43	399,798,145.13	399,961,551.21	402,156,868.12	401,954,891.38	401,857,754.92	401,979,512.06	402,109,426.36	402,091,185.56	402,084,885.01	398,775,002.42
RESULTADO DEL EJERCICIO AHORRO / DESAHORRO	85,376,177.86	120,556,678.82	166,746,939.44	188,509,577.29	227,298,324.52	263,729,062.33	265,992,625.19	291,173,349.50	317,293,177.29	309,700,136.02	278,841,586.95	25,824,958.89
TOTAL PASIVO MAS HACIENDA PÚBLICA/PATRIMONIO	2,369,960,758.19	2,396,599,371.88	2,433,043,070.91	2,455,945,760.42	2,495,450,970.36	2,526,558,672.17	2,523,173,812.87	2,551,798,421.64	2,588,001,393.72	2,582,720,486.65	2,593,800,365.82	2,343,522,015.07



MUNICIPIO DE DURANGO
DIRECCIÓN MUNICIPAL DE ADMINISTRACIÓN Y FINANZAS
ESTADOS DE SITUACIÓN FINANCIERA 2017
CONSOLIDADO



NOMBRE	ENERO	FEBRERO	MARZO	ABRIL	MAYO	JUNIO	JULIO	AGOSTO	SEPTIEMBRE	OCTUBRE	NOVIEMBRE	DICIEMBRE
ACTIVO CIRCULANTE	237,754,071.11	277,492,691.00	339,799,794.28	366,683,327.83	399,754,863.19	425,348,745.86	404,608,250.10	380,197,951.89	416,257,609.55	388,546,355.07	371,253,854.18	150,829,475.88
EFFECTIVO Y EQUIVALENTE DE EFFECTIVO	227,176,581.05	259,504,069.90	321,355,710.29	352,193,854.23	386,099,728.79	380,320,325.59	350,114,800.15	329,663,455.40	334,562,811.74	263,266,871.26	154,026,325.64	91,953,957.78
EFFECTIVO	2,093,892.00	2,122,952.00	288,000.00	298,000.00	309,000.00	314,000.00	373,976.00	375,976.00	375,976.00	375,976.00	365,976.00	0.00
BANCOS TESORERIA	216,900,616.92	249,105,254.13	312,773,471.70	343,441,313.78	377,350,669.43	371,498,146.08	341,168,715.82	320,401,007.68	321,618,057.90	257,775,871.65	145,049,191.06	74,584,536.36
DEPOSITOS EN FONDOS DE TERCEROS	8,182,073.13	8,275,883.77	8,294,238.59	8,454,540.47	8,440,080.38	8,516,179.51	8,572,108.53	8,888,471.72	12,508,777.84	5,117,023.61	8,611,158.58	17,359,419.42
EFFECTIVO O EQUIVALENTES DE EFFECTIVO A RECIBIR	10,544,389.75	17,955,520.87	6,204,333.80	6,303,352.72	6,304,292.21	36,822,379.38	48,343,797.37	43,740,852.92	74,115,250.05	117,357,508.62	199,223,495.31	58,689,820.60
INVERSIONES FINANCIERAS	924.59	1,770.20	2,740.91	2,740.91	4,733.03	5,742.25	6,853.80	7,075.73	30,203,043.90	73,197,324.20	156,141,285.92	15,889,472.88
CUENTAS POR COBRAR A CORTO PLAZO	0.00	0.00	0.00	0.00	0.00	0.00	0.00	0.00	0.00	0.00	0.00	0.00
DEUDORES DIVERSOS	7,683,908.02	15,055,048.83	3,178,361.36	3,254,820.22	3,278,718.03	35,851,042.96	45,306,730.16	40,593,187.40	40,708,772.38	40,942,639.31	39,925,331.43	16,769,820.96
PRESTAMOS OTORGADOS	2,859,557.14	2,898,701.84	3,023,231.53	3,045,791.59	3,020,841.15	2,955,594.17	3,030,213.41	3,139,689.79	3,203,433.77	3,217,543.11	3,156,877.96	3,119,609.56
DERECHOS A RECIBIR BIENES O SERVICIOS	10,000.00	10,000.00	11,216,849.88	8,143,020.37	7,327,740.88	6,174,940.58	6,149,652.58	6,793,643.57	7,579,547.76	7,919,977.19	18,004,033.23	185,697.48
ANTICIPO A CORTO PLAZO	0.00	0.00	11,206,649.88	8,143,020.37	7,327,740.88	6,174,940.58	6,149,652.58	6,793,643.57	7,579,547.76	7,919,977.19	18,004,033.23	185,697.48
OTROS DERECHOS A RECIBIR BIENES O SERVICIOS	10,000.00	10,000.00	0.00	0.00	0.00	0.00	0.00	0.00	0.00	0.00	0.00	0.00
ALMACENES	23,100.31	23,100.31	23,100.31	23,100.31	23,100.31	23,100.31	23,100.31	23,100.31	23,100.31	23,100.31	23,100.31	23,100.31
ALMACENES DE MATERIALES Y SUMINISTROS DE CONSUMO	23,100.31	23,100.31	23,100.31	23,100.31	23,100.31	23,100.31	23,100.31	23,100.31	23,100.31	23,100.31	23,100.31	23,100.31
ACTIVO NO CIRCULANTE	2,177,119,456.13	2,178,177,939.89	2,179,327,415.99	2,179,859,690.66	2,192,022,445.91	2,215,990,988.96	2,250,793,378.52	2,303,899,858.93	2,347,279,187.08	2,372,547,763.15	2,396,392,155.61	2,231,399,665.17
BIENES INMUEBLES	2,109,746,892.00	2,112,619,886.14	2,114,623,019.54	2,116,665,750.66	2,130,563,800.94	2,154,877,167.83	2,190,169,307.95	2,242,044,299.83	2,286,822,058.87	2,312,314,420.57	2,335,003,152.14	2,184,529,306.57
TERRENOS	1,710,812,944.42	1,710,812,944.42	1,710,812,944.42	1,710,812,944.42	1,710,812,944.42	1,710,812,944.42	1,710,812,944.42	1,710,812,944.42	1,729,616,683.65	1,729,616,683.65	1,740,916,308.65	1,740,916,308.65
EDIFICIOS NO RESIDENCIALES	228,336,361.88	225,537,209.50	224,739,057.12	223,940,804.74	223,142,752.36	222,344,599.98	221,546,447.60	220,748,295.22	226,302,457.04	225,477,898.68	224,679,684.30	231,919,192.28
INFRAESTRUCTURA	159,399,834.66	159,062,328.95	158,724,823.25	158,387,216.22	158,049,810.52	157,712,304.82	157,374,799.12	157,037,293.42	156,699,787.72	156,362,282.02	156,024,776.92	155,645,225.01
CONSTRUCCIONES EN PROCESO EN BIENES DE DOMINIO PUBLICO	13,200,751.05	17,207,403.27	20,346,194.75	23,524,584.68	38,558,293.64	63,925,218.81	100,231,216.81	152,759,866.72	172,381,621.46	198,554,626.22	210,414,575.87	34,928,583.63
ACCIONES DE FOMENTO	0.00	0.00	0.00	0.00	0.00	82,100.00	203,900.00	685,900.00	1,641,509.00	2,302,992.00	2,967,807.00	1,119,997.00
BIENES MUEBLES	65,347,738.37	63,618,594.86	62,648,394.83	61,420,216.05	59,769,287.49	59,507,754.85	59,101,293.69	60,416,075.52	59,300,935.93	58,960,441.60	60,199,393.79	64,125,056.13
MOBILIARIO Y EQUIPO DE ADMINISTRACION	12,469,135.57	12,290,140.39	12,089,835.26	11,900,223.84	11,710,174.73	11,618,680.05	11,745,989.11	11,508,270.61	11,384,815.87	11,029,197.31	10,792,011.50	10,659,052.12
MOBILIARIO Y EQUIPO EDUCACIONAL Y RECREATIVO	2,185,993.78	2,144,285.85	2,140,285.85	2,291,120.35	2,321,997.80	2,267,824.65	2,839,133.88	2,981,319.01	2,965,854.95	2,933,459.70	2,910,496.43	2,890,523.55
EQUIPO E INSTRUMENTAL MEDICO Y DE LABORATORIO	363,785.69	419,525.56	770,735.18	762,678.08	765,220.98	780,432.58	789,400.74	2,395,562.06	2,395,562.06	2,447,255.28	2,424,839.28	2,402,424.27
EQUIPO DE TRANSPORTE	20,306,487.42	19,173,379.10	18,127,866.20	17,185,464.13	15,990,916.23	15,245,888.57	14,667,014.53	14,777,533.00	14,287,820.18	14,609,216.24	15,779,816.65	20,117,819.38
EQUIPO DE DEFENSA Y SEGURIDAD	1,258,874.01	1,233,979.79	1,209,085.57	1,184,191.35	1,159,297.13	1,134,403.21	1,110,058.09	1,085,712.97	1,061,367.85	1,037,022.73	1,012,677.61	988,329.30
MAQUINARIA, OTROS EQUIPOS Y HERRAMIENTAS	28,247,557.74	27,835,284.12	28,001,726.00	27,585,838.27	27,276,830.56	27,379,259.06	27,498,613.94	27,133,170.96	26,705,199.28	26,418,356.93	26,808,002.24	26,609,740.80
ACTIVOS BIOLÓGICOS	535,904.18	522,000.05	508,700.04	510,400.03	494,850.05	481,466.73	468,083.40	514,700.07	485,933.14	471,550.08	457,166.71	457,166.71
ACTIVOS INTANGIBLES	2,022,825.76	1,939,458.69	1,856,091.62	1,772,724.55	1,689,357.48	1,606,066.18	1,522,774.88	1,439,483.58	1,356,192.28	1,272,900.98	1,189,609.68	2,745,302.47
SOFTWARE	2,022,825.76	1,939,458.69	1,856,091.62	1,772,724.55	1,689,357.48	1,606,066.18	1,522,774.88	1,439,483.58	1,356,192.28	1,272,900.98	1,189,609.68	2,745,302.47
TOTAL ACTIVO	2,414,873,527.24	2,455,670,630.77	2,518,127,210.27	2,546,522,018.29	2,591,777,309.10	2,641,339,734.72	2,655,401,626.62	2,684,097,810.82	2,763,536,796.63	2,761,094,118.22	2,767,646,009.79	2,382,229,141.03
PASIVO CIRCULANTE	40,248,093.94	39,496,870.98	64,480,347.08	62,972,622.75	58,583,373.47	56,492,910.66	50,913,809.79	52,666,748.16	43,012,926.42	42,161,494.88	73,636,692.58	66,567,266.27
CUENTAS POR PAGAR A CORTO PLAZO	40,248,093.94	39,496,870.98	33,574,378.93	35,488,958.28	34,451,318.78	35,792,057.86	33,634,039.91	39,048,235.90	32,686,140.99	35,357,202.77	70,388,183.13	66,753,739.70
SERVICIOS PERSONALES	2,381,181.43	2,171,041.85	0.00	1,593,898.61	1,778,103.84	560,410.51	2,618,365.72	1,509,591.33	1,730,721.53	1,591,113.93	0.00	0.00
PROVEEDORES	12,431,024.45	11,122,382.90	8,673,205.41	2,680,359.85	6,769,900.16	5,445,611.13	5,859,982.64	6,510,206.70	4,791,213.88	2,734,578.25	13,101,131.64	9,284,039.22
OTRAS DEUDAS POR PAGAR	12,146,688.13	11,679,365.50	13,114,820.97	14,712,010.03	14,734,697.39	12,809,542.05	13,368,023.40	14,920,811.91	13,153,993.83	13,650,758.00	12,416,253.67	11,678,221.14
CONTRATISTAS POR OBRAS PÚBLICAS	67,548.09	67,548.09	67,548.09	67,548.09	67,548.09	67,548.09	67,548.09	67,548.09	67,548.09	67,548.09	67,548.09	67,548.09
RETENCIONES Y CONTRIBUCIONES POR PAGAR A CORTO PLAZO	13,220,754.64	14,456,532.64	11,718,803.46	16,434,750.70	11,101,063.30	16,898,946.08	11,694,500.30	25,019,797.87	11,635,006.59	17,090,648.75	12,892,528.18	27,045,446.39
OTRAS CUENTAS POR PAGAR A CORTO PLAZO	0.00	0.00	0.00	0.00	0.00	0.00	0.00	0.00	0.00	0.00	0.00	0.00
PORCIÓN A CORTO PLAZO DE LA DEUDA PÚBLICA A LARGO PLAZO	0.00	0.00	30,825,968.15	27,483,664.47	24,112,054.69	20,710,852.80	17,279,769.88	13,818,512.26	10,326,785.43	6,804,291.91	3,250,729.45	-186,473.43
DEUDA PÚBLICA INTERNA	0.00	0.00	30,825,968.15	27,483,664.47	24,112,054.69	20,710,852.80	17,279,769.88	13,818,512.26	10,326,785.43	6,804,291.91	3,250,729.45	-186,473.43
PASIVO NO CIRCULANTE	452,153,973.11	440,723,594.03	406,390,907.05	406,390,907.05	406,390,907.05	406,390,907.05	406,390,907.05	406,390,907.05	406,390,907.05	406,390,907.05	406,390,907.05	406,390,907.05
DEUDA PÚBLICA A LARGO PLAZO	452,153,973.11	440,723,594.03	406,390,907.05	406,390,907.05	406,390,907.05	406,390,907.05	406,390,907.05	406,390,907.05	406,390,907.05	406,390,907.05	406,390,907.05	406,390,907.05
DEUDA PÚBLICA INTERNA	452,153,973.11	440,723,594.03	406,390,907.05	406,390,907.05	406,390,907.05	406,390,907.05	406,390,907.05	406,390,907.05	406,390,907.05	406,390,907.05	406,390,907.05	406,390,907.05
TOTAL PASIVO	452,402,067.05	480,220,465.01	470,791,254.13	469,365,529.80	464,984,280.52	462,883,817.71	457,304,718.84	459,067,695.21	449,403,833.47	448,521,317.73	479,996,715.63	472,927,089.32
HACIENDA PÚBLICA / PATRIMONIO	1,922,471,460.19	1,975,450,165.76	2,047,335,956.14	2,077,158,488.49	2,126,623,028.58	<						



MUNICIPIO DE DURANGO
 DIRECCIÓN MUNICIPAL DE ADMINISTRACIÓN Y FINANZAS
 ESTADOS DE SITUACIÓN FINANCIERA 2017
 FONDO DE FORTALECIMIENTO MUNICIPAL

GOBIERNO CIUDADANO
DURANGO

NOMBRE	ENERO	FEBRERO	MARZO	ABRIL	MAYO	JUNIO	JULIO	AGOSTO	SEPTIEMBRE	OCTUBRE	NOVIEMBRE	DICEMBRE
ACTUALIZACIONES DEL LA HACIENDA PÚBLICA/PATRIMONIO	0.00	0.00	0.00	0.00	0.00	0.00	0.00	0.00	0.00	0.00	0.00	0.00
HACIENDA PÚBLICA / PATRIMONIO GENERADO	-13,804,780.12	-3,290,103.88	-4,491,024.63	-5,743,927.02	-3,383,412.72	2,837,889.21	11,122,452.62	-837,368.77	19,483,161.15	18,658,184.28	15,253,892.37	2,775,617.21
PATRIMONIO ACUMULADO	3,084,557.27	3,084,858.87	3,086,169.71	3,082,582.22	3,082,582.22	3,082,582.22	3,082,582.22	3,082,582.22	3,082,582.22	3,082,582.22	3,082,582.22	3,082,582.22
RESULTADO DEL EJERCICIO AHORRO / DESAHORRO	-16,889,317.35	-6,374,967.73	-7,577,194.34	-8,828,509.24	-6,485,994.84	-244,693.01	8,039,870.40	-3,940,148.99	16,400,578.93	15,575,602.06	12,171,310.15	-306,865.01
TOTAL PASIVO MAS HACIENDA PUBLICA/PATRIMONIO	788,114.06	6,873,824.32	6,021,254.11	2,289,695.97	1,602,073.56	11,090,314.98	19,300,212.20	5,081,220.48	30,518,120.28	27,473,802.54	25,536,796.13	4,440,871.73



MUNICIPIO DE DURANGO
 DIRECCIÓN MUNICIPAL DE ADMINISTRACIÓN Y FINANZAS
 ESTADOS DE SITUACIÓN FINANCIERA 2017
 FONDO DE INFRAESTRUCTURA MUNICIPAL 2016

GOBIERNO CIUDADANO
DURANGO

NOMBRE	ENERO	FEBRERO	MARZO	ABRIL	MAYO	JUNIO	JULIO	AGOSTO	SEPTIEMBRE	OCTUBRE	NOVIEMBRE	DICIEMBRE
ACTUALIZACIONES DEL LA HACIENDA PUBLICA/PATRIMONIO	0.00	0.00	0.00	0.00	0.00	0.00	0.00	0.00	0.00	0.00	0.00	0.00
HACIENDA PUBLICA / PATRIMONIO GENERADO	18,428,783.89	18,442,977.89	18,445,227.82	18,447,134.53	18,448,241.43	18,448,725.46	18,448,886.18	18,448,886.18	18,448,886.18	18,448,886.18	18,448,886.18	33,943.11
PATRIMONIO ACUMULADO	18,425,783.80	18,425,783.80	18,425,783.80	18,425,783.80	18,425,783.80	18,425,783.80	18,425,783.80	18,425,783.80	18,425,783.80	18,425,783.80	18,425,783.80	12,625,493.99
RESULTADO DEL EJERCICIO AHORRO / DESAHORRO	2,999.89	17,193.89	19,444.02	21,350.73	22,457.63	22,941.66	23,102.38	23,102.38	23,102.38	23,102.38	23,102.38	-12,591,550.86
TOTAL PASIVO MAS HACIENDA PUBLICA/PATRIMONIO	18,457,850.87	18,444,367.62	18,515,956.68	18,536,545.04	18,584,345.27	18,643,967.77	18,600,457.71	18,561,222.30	18,561,222.30	18,561,222.30	18,561,222.30	35,138.40



MUNICIPIO DE DURANGO
 DIRECCIÓN MUNICIPAL DE ADMINISTRACIÓN Y FINANZAS
 ESTADOS DE SITUACIÓN FINANCIERA 2017
 FONDO DE INFRAESTRUCTURA MUNICIPAL 2017

GOBIERNO CIUDADANO
DURANGO

NOMBRE	ENERO	FEBRERO	MARZO	ABRIL	MAYO	JUNIO	JULIO	AGOSTO	SEPTIEMBRE	OCTUBRE	NOVIEMBRE	DICIEMBRE
ACTUALIZACIONES DEL LA HACIENDA PÚBLICA/PATRIMONIO	0.00	0.00	0.00	0.00	0.00	0.00	0.00	0.00	0.00	0.00	0.00	0.00
HACIENDA PÚBLICA / PATRIMONIO GENERADO	0.10	9,173,324.41	18,349,074.51	27,526,858.92	36,706,720.97	45,888,702.77	55,069,307.01	64,244,296.65	82,591,003.74	91,766,795.88	91,771,819.08	5,688,474.25
PATRIMONIO ACUMULADO	0.00	0.00	0.00	0.00	0.00	0.00	0.00	0.00	0.00	0.00	0.00	0.00
RESULTADO DEL EJERCICIO AHORRO / DESAHORRO	0.10	9,173,324.41	18,349,074.51	27,526,858.92	36,706,720.97	45,888,702.77	55,069,307.01	64,244,296.65	82,591,003.74	91,766,795.88	91,771,819.08	5,688,474.25
TOTAL PASIVO MAS HACIENDA PUBLICA/PATRIMONIO	0.10	9,173,324.41	18,349,074.51	27,541,890.82	36,725,760.97	45,911,850.77	55,092,155.01	64,273,662.50	85,772,309.40	91,826,492.21	91,853,152.49	5,848,434.93



MUNICIPIO DE DURANGO
 DIRECCIÓN MUNICIPAL DE ADMINISTRACIÓN Y FINANZAS
 ESTADOS DE SITUACIÓN FINANCIERA 2017
 FORTASEG 2017

GOBIERNO CIUDADANO
DURANGO

NOMBRE	ENERO	FEBRERO	MARZO	ABRIL	MAYO	JUNIO	JULIO	AGOSTO	SEPTIEMBRE	OCTUBRE	NOVIEMBRE	DIEMBRE
ACTUALIZACIONES DEL LA HACIENDA PÚBLICA/PATRIMONIO	0.00	0.00	0.00	0.00	0.00	0.00	0.00	0.00	0.00	0.00	0.00	0.00
HACIENDA PÚBLICA / PATRIMONIO GENERADO	0.00	0.00	17,427,940.60	17,427,940.60	14,452,940.60	14,452,940.60	14,452,940.60	18,699,272.73	17,898,849.75	15,599,153.88	13,065,403.88	2,925,979.96
PATRIMONIO ACUMULADO	0.00	0.00	0.00	0.00	0.00	0.00	0.00	0.00	0.00	0.00	0.00	0.00
RESULTADO DEL EJERCICIO AHORRO / DESAHORRO	0.00	0.00	17,427,940.60	17,427,940.60	14,452,940.60	14,452,940.60	14,452,940.60	18,699,272.73	17,898,849.75	15,599,153.88	13,065,403.88	2,925,979.96
TOTAL PASIVO MAS HACIENDA PUBLICA/PATRIMONIO	0.00	0.00	17,427,940.60	17,438,212.48	14,484,245.48	14,485,295.57	14,485,295.57	18,713,376.48	17,913,637.49	15,838,201.08	13,124,539.59	3,814,989.44

MUNICIPIO DE DURANGO
DIRECCION MUNICIPAL DE ADMINISTRACION Y FINANZAS
ANEXOS AL 31 DE DICIEMBRE DE 2017

BANCOS TESORERIA	SALDO
BANORTE 0523089526 BECAS	28,166.70
BANORTE 0548495317 GASTO CORRIENTE	4,622,981.49
BANORTE 0548495326 GASTOS DE EJECUCION	1,268,452.62
BANORTE 0548495335 BECAS EDUCACION	26,352.42
BANORTE 0548495362 OBRA PUBLICA	5,712,239.08
BANORTE 0557276291 CADENAS PRODUCTIVAS	484,575.15
BANORTE 0559378135 MI TORTILLA	149,788.64
BANORTE 0559378144 CAPITAL SEMILLA	72,580.13
BANORTE 0574412948 NUCLEOS EMPRESARIALES	110,960.81
BANORTE 0589880699 BANCARIZACION BANORTE	20,595.00
BANORTE 0818103575 FODEIMM	258,114.55
BANORTE 0818103614 REC DE OBRA NO TERMINADA	4,021,311.67
BANORTE 0824123725 TRASLADO DE DOMINIO BANORTE	0.10
CI BANCO 19666790 PARTICIPACIONES FEDERALES 2017	40,000.00
HSBC 4053975850 FONDO IV 2012	55,771.86
HSBC 04055829618 FONDO IV 2013	11,654.24
HSBC 4010921724 FOCMED	431,290.33
HSBC 4015782840 LICITACIONES	572,683.71
HSBC 4046905402 CADENAS PRODUCTIVAS HSBC	83,192.76
HSBC 4048302483 NOMINA SERVICIOS PUBLICOS	244,657.56
HSBC 4049397045 BANCARIZACION PREDIAL	1,541,388.80
HSBC 4057633281 FONDO IV 2015	4.37
SANTANDER 65502139387 CONTINGENCIA	16,772.35
SANTANDER 65502139799 CUENTA ENLACE	884,470.41
SANTANDER 65502167888 TARJETA DE CREDITO	4,268,300.17
SANTANDER 65502227191 FONDO TESOFE	370,333.94
SANTANDER 65502295346 TECHO SEGURO	412,019.50
SANTANDER 65502382280 BANCARIZACION SANTANDER	-83.52
SANTANDER 65502518650 ZOOLOGICO	19,080.13
SANTANDER 65502546921 BANCARIZACION SORIANA	618,522.00
SANTANDER 65502640531 PAGO ELECTRONICO SANTANDER	87,256.16
SANTANDER 65502689721 INTERNET TRASLADO DE DOMINIO	3,621,457.67
SANTANDER 65502718962 MUNICIPIO DE DURANGO	26,899.92
SANTANDER 65503820164 LIQUIDACIONES SUBSEMUN	2,789,992.16
SANTANDER 65504883105 FONDO IV 2015	30,081.29
SANTANDER 65505822999 FONDO PARA EL FORTALECIMIENTO FINANCIERO B 2017	313,732.29
SANTANDER 65505823000 GRATIFICACION 2016	772,114.39
SANTANDER 65506023460 FORTASEG 2017	636,971.88
SANTANDER 65506023520 FORTASEG COPARTICIPACION 2017	728,470.75
SCOTIABANK 190196020506092 PROYECTOS DE DESARROLLO REGIONAL 2017	27,394.00
SCOTIABANK 19602058510 COMISION PROGRAMAS FEDERALES	0.01
SCOTIABANK 19602056173 FONDO PARA EL FORTALECIMIENTO DE LA INFRAESTRUCTUR	134,281.82
TOTAL	\$ 74,584,538.36

MUNICIPIO DE DURANGO
DIRECCION MUNICIPAL DE ADMINISTRACION Y FINANZAS
ANEXOS AL 31 DE DICIEMBRE DE 2017

DEUDORES DIVERSOS	SALDO
CHEQUES DEVUELTOS	758,931.16
DEUD. DIV. SANTANDER SERFIN	773,945.78
DEUDORES DIVERSOS OXXO	257.80
DEUDORES DIVERSOS SUBSIDIO AL EMPLEO	59,254.41
DEUDORES DIVERSOS VARIOS	12,450,009.19
PROGRAMAS FEDERALES	7,581,180.41
DEUDORES DIVERSOS TESORERIA	1,021,573.77
RESPONSABILIDADES	465,764.68
TOTAL	\$ 23,110,917.20

MUNICIPIO DE DURANGO
DIRECCION MUNICIPAL DE ADMINISTRACION Y FINANZAS
ANEXOS AL 31 DE DICIEMBRE DE 2017

DEUDORES DIVERSOS (VARIOS)	SALDO
PEQUENOS EMPRESARIOS	33,000.00
DEDUCIBLES	13,685.14
DEUDORES DIVERSOS CONADE	1,367.56
ADALBERTO JESUS AVALOS TREJO	440,000.00
AERO SERVICIOS EMPRESARIALES	35,538.73
ALANIS QUIÑONES OLGA PATRICIA	115.29
ANUNCIATE Y ENCUENTRA S DE RL DE CV	1,914,000.00
CARLOS ALBERTO AYALA HERRERA	243,600.00
CARLOS EDUARDO ROBLES GUERRERO	9,900.00
CHAUVEAU ANTOINE HUBERT EMMANUEL	30,940.00
CHAVEZ CHAVEZ OSCAR	199.98
COMERCIALIZADORA DE PRODUCTOS CULINARIOS S DE RL DE CV	8,100.00
CORREA CORDOVA JAIME	5,754.43
DELFIN RAMIREZ JAZMIN DEL ROCIO	101,000.00
EDUARDO HUMBERTO GAMEROS GARDEA	36,000.00
EDUARDO JUAREZ GUTIERREZ	75,000.00
EL BAUL JUGUETERIA SA DE CV	19,138.84
ENCUESTRE LOS AGAVES AC	450,000.00
FEDERACION DE ASOCIACIONES DE LA SOCIEDAD CIVIL	56,720.00
FIGUEROA ALCANTAR FRANCISCO JAVIER	27,184.20
FORDWARD STRATEGIES S DE RL DE CV	5,220.00
FRANCISCO ALEJANDRO GARDEA RIOS	52,200.00
FRANCISCO RAFAEL MARIN MARTINEZ	69,500.00
FRANCISCO ROBERTO CINQUINI	63,600.00
GOBIERNO DEL ESTADO DE DURANGO	272,000.00
GUTIERREZ LOPEZ HECTOR FABIAN	69,125.10
HECTOR ANDRES SORIA MORENO	30,000.00
HOTEL HINVEST SAS	9,011.28
INMOBILIARIA PASEO DE LA REFORMA SA DE CV	30,033.02
INSTITUTO CASA LAMAT SA DE CV	58,000.00
INSTITUTO DE CULTURA DEL ESTADO DE DURANGO	40,000.00
JESUS EDUARDO ESTRADA MERAZ	50,730.00
JORGE ANDRES GALVAN GUTIERREZ	169,148.10
JORGE APOLO MONTIEL GARCIA ESCOBAR	85,000.00
JOSE ALFREDO SALAS ANDRADE	9,000.00
JOSE ANTONIO MAR HERNANDEZ	395,000.00
JOSE JOEL SANCHEZ TRUJILLO	535,920.00
MAGUSA LOGISTICS	156,959.10
MEDRANO CORRAL JOSE	4,274.85
MONTIEL RAMOS ALBERTOO TEODORO	23,055.00
NICK LUGO TRAVEL CORP	589,777.92
PARRA MELENDEZ HECTOR JORGE	36.00
PRIVE JEST, LLC:	1,227,570.24
PROGRAMAS FEDERALES	904.60
RICAUDS PROYECTOS ABY SA DE CV	788,800.00
RODRIGUEZ GERARDO	5,424.97
ROSAS PALAFOX FERNANDO MIGUEL	368.00
SALVADOR GUERRERO MANTECA	1,100,000.00
SHARE Y ASOCIADOS SA DE CV	17.60
SÓLUCIONES ALDIOS ONE INTEGRAL SA DE CV	593,112.00

MUNICIPIO DE DURANGO
DIRECCION MUNICIPAL DE ADMINISTRACION Y FINANZAS
ANEXOS AL 31 DE DICIEMBRE DE 2017

DEUDORES DIVERSOS (VARIOS)	SALDO
SOMOS TALENTO, SAPI DE CV	73,300.00
VICTOR HUGO YAÑEZ PIÑA	271,100.00
WAMBU SA DE CV	32,322.24
WAVE COMUNICACIONS DE MEXICO SA DE CV	72,755.00
WESTWOOD ENTERTAINMENT SA DE CV	937,500.00
WL ENTERTAINMENT LLC	1,128,000.00
TOTAL	\$ 12,450,009.19

MUNICIPIO DE DURANGO
DIRECCION MUNICIPAL DE ADMINISTRACION Y FINANZAS
PRESTAMOS A CORTO PLAZO AL 31 DE DICIEMBRE DE 2017

No. EMPLEADO	NOMBRE	SALDO
14	VAZQUEZ GARCIA SARA MARGARITA	3,125.00
26	CALDERON PARRA MARTINA ELIAZAR	375.00
47	QUINTERO QUIÑONES CARMEN AIDE	6,750.00
95	MORENO RODRIGUEZ JESUS	4,955.00
108	TRIANA BONILLA ELIDIA	4,125.00
113	AVILA MARTINEZ MANUEL	3,950.00
114	CHAVARRIA ANDRADE MARIA DE LOS ANGELES	4,375.00
116	ROMERO ALDAY ORALIA	320.74
122	ARANDA CERVANTES TERESA	2,075.00
147	RENTERIA GONZALEZ RODOLFO	2,250.00
161	VALVERDE GARCIA NORMA GUADALUPE	346.50
190	CASTAÑEDA CASTRUITA FERNANDO	4,635.00
199	FERNANDEZ ALVAREZ FERNANDO	750.00
242	AGUIRRE HERNANDEZ VERONICA	1,068.68
245	MUÑOZ AVILA MARIA APOLONIA	1,625.00
249	ARELLANO LETICIA	5,350.00
259	IBARRA GALAVIZ FELIPE DE JESUS	0.35
262	AREVALO LOPEZ MARIA MATILDE	5,500.00
267	REYES DIAZ NYDIA ALEJANDRA	396.18
275	LOZANO CUMPLIDO ALMA PATRICIA	2,596.18
280	LOPEZ CASAS ROSA ISELA	1,550.00
284	VAZQUEZ ROCHA MA PETRA	5,300.00
290	GALINDO CARRILLO ALBERTO	19,500.00
308	ROCHA MARIA JUANA	3,500.00
340	MORENO ARELLANO PEDRO	472.50
348	PEREZ HERNANDEZ HUGO	8,000.00
351	RIOS SOTO LUIS GABRIEL	6,500.00
352	AGUILAR GARCIA JOSE	8,000.00
388	RODRIGUEZ GOMEZ MARIA DE LOS ANGELES	6,815.38
409	FRANCO TELLEZ MARIO	129.00
426	TAJONAR MARTINEZ JOSE LUIS	4,125.00
458	MARIA DE JESUS LOPEZ SOTO	2,835.00
464	JIMENEZ SIMENTAL CLAUDIA SOCORRO	933.41
482	MARTINEZ ESPINO MARIA DOLORES	650.00
486	DIAZ AMAYA MARIA GUADALUPE	2,500.00
608	CHAVEZ CHAVEZ RAMIRO	2,125.00
659	ZUÑIGA DOMINGUEZ ISIDRO	187.50
670	FORTINO PAJITA RAFAELA	2,625.00
720	GALINDO CORDOVA MA JUANA	8,950.00
780	MEDINA MARTINEZ GUILLERMINA	750.00
886	RUEDA CHONG MARIA LUISA	3,395.00
903	SANCHEZ DIAZ JAVIER	1,175.00
905	CONTRERAS FLORES JESUS	1,650.00
934	ORTIZ HERRERA JUAN	8,750.00
942	RODRIGUEZ ESPINO LUIS MIGUEL	1,750.00
970	VALENCIA VAZQUEZ MANUEL FAUSTINO	3,000.00
983	REYES TORRES ROCIO	6,161.25
1023	SOLIS LUNA BLANCA NELY	868.75
1033	BAÑALES CAUDILLO MARTHA IRENE	3,500.00
1048	BLANCARTE RODRIGUEZ ANGELICA	8,000.00

MUNICIPIO DE DURANGO
DIRECCION MUNICIPAL DE ADMINISTRACION Y FINANZAS
PRESTAMOS A CORTO PLAZO AL 31 DE DICIEMBRE DE 2017

No. EMPLEADO	NOMBRE	SALDO
1096	ORNELAS VAZQUEZ JUAN JESUS	3,500.00
1144	PEREZ VALENZUELA MARTHA	3,397.50
1173	GONZALEZ FERNANDEZ MARIA GUADALUPE	500.00
1187	MORALES TAPIA JESUS	2,000.00
1192	CALDERON ORTEGA MARIA GUADALUPE	4,750.00
1201	NEVAREZ SANTILLAN JUAN MIGUEL	1,995.00
1231	FAVELA ARROYO DORA HILDA	500.00
1260	MORENO RODRIGUEZ ESTANISLAO	2,187.50
1262	MALDONADO VALDIVIA FLORENCIO ADRIAN	1,050.00
1277	GONZALEZ NUÑEZ DORA ALICIA	4,750.00
1310	GONZALEZ ORONA JOSE MANUEL	2,886.70
1393	GURROLA MENDOZA MARIA DE JESUS	1,728.00
1397	RUIZ CHAVEZ DOLORES DEL CARMEN	1,630.25
1419	HERRERA ESPINOZA JOSE MANUEL	1,400.00
1442	RODRIGUEZ GALINDO ROSA DE LOUERDES	3,000.00
1465	GUERRERO OCHOA NORMA	8,000.00
1466	DIAZ MASCORRO JUAN ANTONIO	236.25
1467	PEREZ MARIA GUADALUPE	300.00
1526	RESENDIZ CARRILLO YOLANDA	4,400.00
1551	GARCIA ARTEA SERGIO	4,050.00
1615	SIMENTAL ALARCON JOSE DOLORES	2,250.00
1690	BANDERAS CARMONA CLAUDIA	1,200.00
1692	ORONA GUTIERREZ MARIA MAYELA	8,567.50
1769	SOLIS JUAREZ SANDRA	545.00
1812	VENEGAS JUAREZ JOSE LUIS	725.00
1826	DIAZ SANCHEZ SOCORRO	2,137.50
1904	CAMPUZANO FLORES YOLANDA	6,100.00
1996	SALAZAR ESPINOZA JOSE ANTONIO	1,000.00
2002	ALDABA VERDUGO VICTOR	2,100.00
2012	ALMONTE SOLIS LAURENCIA JOSEFINA	3,000.00
2030	SANJUAN FUENTES CAMERINO	4,550.00
2089	VAZQUEZ MORALES JUAN CARLOS	1,800.00
2091	NEGRETE VALLEJO ARTURO	5,000.00
2096	SALAZAR HERNANDEZ SANTIAGO	4,025.00
2099	HINOJOSA AGUILAR PATRICIA	2,750.00
2112	DE LA ROSA SILVIA	4,268.90
2135	TAPIA QUINTERO CIRILO	1,000.00
2137	FERMAN ARZOLA MA. LUCIA	4,400.00
2138	MORALES BERMUDEZ MARIA DEL SOCORRO	6,941.50
2142	CANALES LOZANO ERASMO	1,996.50
2146	AGUILAR GOMEZ OSCAR JAVIER	965.65
2148	NUÑEZ BARRERA HENRY RICHARD	375.00
2150	CARRILLO JUAN MANUEL	3,575.00
2155	ANDRADE ORTEGA MARTHA LORENA	6,000.00
2157	ANGUIANO MARTINEZ JUAN PEDRO	800.00
2163	NUÑEZ GARCIA ANGEL	1,505.00
2171	ZAVALA MORENO CLAUDIA ELENA	6,279.41
2209	ROBLES DOMINGUEZ MA. CRISTINA	195.00
2346	LUCERO LAURA	6,848.68
2380	HERRERA HERNANDEZ YOLANDA	200.00

MUNICIPIO DE DURANGO
DIRECCION MUNICIPAL DE ADMINISTRACION Y FINANZAS
PRESTAMOS A CORTO PLAZO AL 31 DE DICIEMBRE DE 2017

No. EMPLEADO	NOMBRE	SALDO
2449	ANGELES VAZQUEZ MARGARITA	2,050.00
2515	BETANCOURT ALDAMA MARIO ESTEFANO	5,125.00
2532	MEDRANO GUEVARA MIGUEL ANGEL	1,575.00
2546	ANGULO TREJO VICTOR MANUEL	3,025.00
2548	LOPEZ ORONA ALFREDO	945.00
2555	GONZALEZ AYALA FELIPE GERARDO	495.00
2567	VELAZQUEZ DE LA CRUZ JOSE LUIS	975.00
2582	FLORES VAZQUEZ JESUS EFREN	1,600.00
2601	NAJERA DIAZ MARIA DE LA CRUZ	437.50
2602	MUÑOZ DOSAL MARTHA ARACELI	5,000.00
2607	GAYTAN PEREZ ERIKA	4,250.00
2615	ALANIZ GONZALEZ MIGUEL ANGEL	3,020.00
2619	CASTRO VALLES JESUS ANDRES	244.00
2651	MARQUEZ FERNANDEZ ANA MARIA	1,196.68
2684	TORRES ALDABA LUIS JAVIER	225.00
2705	ANDRADE EZQUIVEL GABRIEL	7,100.00
2717	AREVALO VELAZQUEZ ALMA PATRICIA	5,828.90
2780	ALVARADO MACIAS JOSE ENRIQUE	175.00
2824	PEREZ VALDEZ RAMON	177.10
2856	ALCALDE SARIÑANA JULIETA	1,000.00
2867	PEREZ RICARIO JESUS	1,500.00
2882	GRACIANO MACIAS JOSE ESTEBAN	3,147.50
2883	DE LA CRUZ ANDRADE AVELINA	3,948.50
2890	PULGARIN RODRIGUEZ ANA MARIA	4,250.00
2900	ALVARADO DUEÑEZ LEOBARDO	375.00
2914	JASSO SAUCEDO JOSE LUIS	5,762.50
2938	SORIA MARRUFO MARIA DOLORES	5,742.00
2968	ZAPATA HERNANDEZ PATRICIO	1,375.00
2973	NUÑEZ SALAZAR GILIBERTO	1,025.00
2983	PEREZ VILLA JESUS	3,375.00
3008	GALINDO LUGO JOSE ALEJANDRO	4,400.00
3031	MORENO HERNANDEZ JOSE DIONICIO	100.00
3042	ORONA HERNANDEZ ROSALIO	1,800.00
3048	MUÑOZ BUENO MARIA DE LOURDES	980.46
3063	HERNANDEZ ANDRADE JORGE LUIS	2,625.00
3071	AVALOS SIMENTAL LUIS ENRIQUE	4,100.00
3151	ROMO AVITIA GABRIELA	6,818.08
3159	GARCIA VALENZUELA MARIA SANDRA	3,250.00
3182	VALLES CALLEROS JOSE MARIA	10,000.00
3290	GALINDO BAYLON RAQUEL	2,250.00
3322	RODARTE TOVALIN MARIA ELVA	2,500.00
3374	AVALOS IRIGOYEN LUZ MARIA	4,000.00
3434	MURILLO AMEZCUA HUMBERTO	625.00
3439	OROZCO GARCILAZO MARIA CELIA	4,975.50
3442	CAMPOS ORTIZ JUAN ANTONIO	375.00
3449	GUTIERRES DE LA CRUZ SANDRA LUZ	3,830.00
3539	VAZQUEZ ROCHA ROSA MARIA	218.00
3595	VAZQUEZ ROCHA ROSA MARIA	3,769.18
3620	CANALES SARMIENTO RAUL	4,500.00
3707	CHACON AGUILAR JUANA	3,650.00

MUNICIPIO DE DURANGO
DIRECCION MUNICIPAL DE ADMINISTRACION Y FINANZAS
PRESTAMOS A CORTO PLAZO AL 31 DE DICIEMBRE DE 2017

No. EMPLEADO	NOMBRE	SALDO
3718	BARRON ARREOLA OLGA LIDIA	5,725.00
3741	HERNANDEZ GARCIA SANDRA VERONICA	4,500.00
3881	REYES MARTHA IMELDA	2,250.00
3888	HERNANDEZ SANTILLAN MARIA CECILIA	250.00
3952	CHAVEZ BURCIAGA MA ENRIQUETA DEL CARMEN	6,250.00
4010	GALINDO REYES JESUS MANUEL	221.94
4118	FUENTES LOPEZ MIGUEL	2,500.00
4276	LUNA SANCHEZ MONICA ISABEL	967.25
5163	AMAYA ALMA VICTORIA	525.00
5188	HERNANDEZ HENANDEZ CELIA	2,400.00
5206	FLORES MERCADO RAQUEL	8,000.00
5371	NAJERA VIOLANTE JESUS	2,250.00
5410	ALDAVA FERMAN LEODEGARIO	1,375.00
5415	RUIZ CARRILLO FIDEL	297.00
5445	CATARINO SANTILLAN BENITO	2,125.00
5472	VALDEZ REMEDIOS GABRIEL	375.00
5502	AVILA VELAZQUEZ ISAIAS	2,720.00
5523	RUIZ CARRILLO ARMANDO	604.10
5547	FERNANDEZ ADAME MARIA DE LA LUZ	2,575.00
5688	DE LEON CONTRERAS MARCELINO	236.25
5745	OROZCO GARCILAZO MANUEL ANGEL	2,475.00
5833	GARCIA CIGARROA JOSE ADAN	4,621.50
5861	LEYVA DE LA ROSA JOSE GUADALUPE	825.00
6132	CIRIANO BARRIOS ESTEBAN	16,500.00
6225	RUIZ MENDOZA JULIA	4,000.00
6232	FRAIRE DOMINGUEZ EUGENIA	8,750.00
6234	PEREZ LEYVA JESUS ALFREDO	500.00
6315	MENDEZ RAMIREZ MARICELA	100.00
6349	CARRILO DE LA PAZ MA. DE LOURDES	875.00
6370	CISNEROS HERNANDEZ MARIA MAGDALENA	1,670.00
6377	CASTRO GONZALEZ MA. GUADALUPE	1,375.00
6463	UNZUETA VALDEZ MARGARITA	1,175.00
6583	MARTINEZ GONZALEZ MARIA LETICIA	46.18
6604	GRACIA CARDOZA ELIZABETH	6,136.34
6764	MORALES CASTRO ROMAN	1,125.00
7077	MARTINEZ SOTO GERARDO	2,375.00
7081	MARTOS CORTEZ EVANGELINA	875.00
7082	VALDEZ AREVALO ROSA MARIA	517.50
7094	VALLES VELA ANTONIO	6,000.00
7142	MENDOZA VILLARREAL MARIA ISAILDA	636.00
7197	MENDOZA VALDEZ YOLANDA	5,450.00
7272	SANTILLAN VENEGAS MARIA DE LOURDES	1,766.00
7423	RODRIGUEZ LUCINA	500.50
7569	GRACIANO GUTIERREZ MARIA GUADALUPE	420.14
7645	MORALES MONSERRAT LUZ MAYELA	500.00
7691	MENDOZA GUERECA J PETRONILO	3,500.00
7702	BRIONES HERNANDEZ MARGARITA	500.00
7730	GARCIA CANO LUIS ENRIQUE	4,700.00
7779	BUSTAMANTE VICARIO MARIA ELENA	707.50
7780	LEYVA DIAZ MARTHA SILVIA	3,689.50

MUNICIPIO DE DURANGO
DIRECCION MUNICIPAL DE ADMINISTRACION Y FINANZAS
PRESTAMOS A CORTO PLAZO AL 31 DE DICIEMBRE DE 2017

No. EMPLEADO	NOMBRE	SALDO
7791	VALLES LOPEZ MARIA MAYELA	9,050.00
7813	VALDEZ ROSALES MARIA SOFIA	200.00
7819	GUTIERREZ HERNANDEZ MARIA ISBALE	1,650.00
7829	VARGAS ROCHA MA DE LOURDES	300.00
7834	VILLALPANDO GARCIA SAMUEL	5,150.00
7870	ROMERO SANTANA JESUS ROBERTO	1,000.00
7880	RODRIGUEZ ORTIZ INES	500.00
7883	REYES JUAREZ TEOFILO	2,250.00
7891	VELIZ GONZALEZ MA CONCEPCION	2,800.00
7914	AVILA AYALA AURELIO	400.00
7916	LOPEZ PESCADOR MARIA GUADALUPE	2,500.00
7934	BELTRAN JOAQUIN ALFREDO	1,516.00
7969	CEPEDA MARIA NATIVIDAD	1,750.00
7980	ESTRADA DELFIN SILVIA NOHEMI	4,263.00
8011	RUIZ HERNANDEZ JUAN MANUEL	3,039.75
8052	CARRERA DIAZ IVAN	250.00
8062	DE LA TORRE BONILLA RAUL	625.00
8071	LUNA AVALOS MARTIN	2,750.00
8076	BENITEZ GARCIA ANGEL ALBERTO	2,247.12
8088	CONTRERAS GONZALEZ MA INES	375.00
8108	DOMINGUEZ GOMEZ JOSE GUADALUPE	5,625.00
8118	ROCHA ALVARADO MANUEL	1,882.70
8134	ACUÑA RAMIREZ J FELIX	525.00
8137	FELIX MENA FABIAN	625.00
8150	HERNANDEZ GURROLA MARIA HORTENCIA	1,286.25
8155	LEAL AVILA DIONISIO	4,125.00
8164	GALVAN GALVAN SAUL	2,025.00
8170	AMARO HERNANDEZ ISMAEL	1,832.70
8198	CANALES LOZANO JOSE AGAPITO	3,073.75
8201	AGUILAR URBINA ISMAEL	300.00
8212	LUGO FERNANDEZ J REYES	1,445.00
8217	MORENO ACEVEDO JOSE ALFREDO	5,425.00
8218	BATRES DIAZ SOFIA	375.00
8222	ALVARADO HERNANDEZ MARIA DEL ROSARIO	625.00
8224	RAZON JIMENEZ EDGAR ESMITH	820.00
8225	GONZALEZ FLORES OSVALDO	7,314.06
8226	LUGO FERNANDEZ APOLINAR	1,375.00
8229	GONZALEZ GONZALEZ IGNACIO	2,625.00
8232	BONILLA BATRES SERGIO RENE	678.00
8243	FERNANDEZ FAVELA MARIA DE LA LUZ	4,525.00
8250	GALVAN HERNANDEZ LAURA	1,971.50
8253	ESPINOZA MUÑOZ ISMAEL	2,375.00
8257	CARDONA MARGARITA	2,120.00
8259	RIOS RODRIGUEZ MARIA DOLORES	4,750.00
8263	CHAVEZ CHAVEZ MARIA GLORIA	8,250.00
8266	FERNANDEZ FAVELA MARIA SOLEDAD	6,700.00
8268	ZAPATA PUENTE RAMON	3,320.50
8270	ZAPATA DELGADO PEDRO	4,775.00
8271	MARTINEZ AVENDAÑO MA CRUZ	250.00
8300	NUÑEZ GARCIA MARTIN	2,250.00

MUNICIPIO DE DURANGO
DIRECCION MUNICIPAL DE ADMINISTRACION Y FINANZAS
PRESTAMOS A CORTO PLAZO AL 31 DE DICIEMBRE DE 2017

No. EMPLEADO	NOMBRE	SALDO
8347	GOMEZ ROMERO MARIA DE LOS ANGELES	825.00
8359	MORENO RODRIGUEZ JORGE	4,125.00
8360	MORENO RODRIGUEZ MIGUEL ANGEL	121.50
8365	DE LA TORRE BONILLA JOSE ARTURO	1,300.00
8404	GARCIA CASTRO SAN JUANA	1,307.70
8415	SOTO RUIZ RUBEN	3,900.00
8441	MIRANDA MEDINA HILARIA	1,820.00
8454	VAZQUEZ VELA EDGAR MANUEL	321.00
8476	TORRES CARRASCO VIVIANO	775.00
8482	RAZON JIMENEZ WALTER DANIEL	5,260.00
8485	MORENO RAMIREZ MARIA GUADALUPE	2,875.00
8490	FERNANDEZ FAVELA FIDEL	1,000.00
8511	GARCIA ALANIZ SANTIAGO	1,033.06
8529	GONZALEZ CARRANZA MACLOVIA	1,075.00
8547	NAVARRO BAÑUELOS MANUEL DE JESUS	121.50
8552	IBARRA VARELAS GERARDO DE JESUS	1,075.00
8576	HERNANDEZ RAMIRO	1,483.12
8582	RAMIREZ ROSALES JOSE ANTONIO	625.00
8589	SANCHEZ DIAZ MARIA ESTELA	2,125.00
8590	GARCIA ACOSTA JUAN	1,950.00
8598	OSORIO GONZALEZ AGUSTIN	420.00
8609	REZA GERARDO	3,000.00
8610	SORIANO SORIANO ARMANDO	5,018.75
8619	PEREZ GONZALEZ PEDRO	800.00
8623	RODRIGUEZ MARTINEZ MA MINERVA	1,000.00
8624	NEVAREZ J GUADALUPE	6,000.00
8626	TERRONES TORRES JOSE ALFREDO	30.00
8650	GUERRERO MINCHACA ANTONIO	375.00
8682	IRIGOYEN CONTRERAS RUBEN	4,406.20
8686	MEDINA SOLIS MARGARITA	1,775.00
8687	RIOS RODRIGUEZ PAULA DE LA CRUZ	3,875.00
8727	VELA FLORES RUBEN	3,000.00
8728	HERNANDEZ BARRIOS JOSE MANUEL	1,500.00
8736	CONTRERAS MANQUEROS JULIO	236.25
8765	LOPEZ VIZCARRA JUAN JOSE	121.50
8805	QUEZADA RAMIREZ IGNACIO	1,375.00
8818	GARCIA GANDARA ROBERTO	4,250.00
8819	GARCIA ROMERO JAIME	50.00
8823	JIMENEZ HERNANDEZ JESUS	2,700.00
8836	MELLENDEZ CASTILLO GERARDO	5,838.00
8842	PAYAN GRACIANO ANTONIO	900.00
8870	DELGADO LOPEZ ADOLFO	5,250.00
8873	GONZALEZ GURROLA CESAR ARTURO	4,700.00
8887	VELA FLORES HECTOR MARIO	6,488.95
8893	GARCIA SARMIENTO J MANUEL	3,044.00
8896	GARZA HOLGUIN MARIO	1,862.50
8899	ESTRADA VALENZUELA LUIS MANUEL	375.00
8951	SOTO HERNANDEZ JOSE FRANCISCO	2,290.50
8967	RENTERIA ESTUPIÑAN GUILLERMO	4,000.00
8973	HERNANDEZ ANDRADE JOSE JULIA	2,750.00

MUNICIPIO DE DURANGO
DIRECCION MUNICIPAL DE ADMINISTRACION Y FINANZAS
PRESTAMOS A CORTO PLAZO AL 31 DE DICIEMBRE DE 2017

No. EMPLEADO	NOMBRE	SALDO
8986	MARTINEZ ORTEGA GUILLERMO	2,500.00
8987	BAÑUELOS GARCIA DIONICIO	1,275.00
8997	HERNANDEZ SANCHEZ CIRA	2,025.00
9005	SOTO HERNANDEZ JOSE MANUEL	1,200.00
9030	GALLEGOS GURROLA MARTIN	4,089.50
9032	TOVAR RAMOS MARIA ALBERTO	280.00
9034	FLORES SOLIS MIGUEL	3,420.00
9048	FIGUEROA HERNANDEZ RODOLFO	3,375.00
9049	TELLEZ TELLEZ JOSE SANTOS	3,125.00
9050	SOTO REYES MARIA EDUVIGES	900.00
9052	RIVERA HERNANDEZ MOISES	4,125.00
9062	MARQUEZ GONZALEZ NOE OSVALDO	687.76
9063	BONILLA MA BEATRIZ	3,641.65
9064	ZABALA GURROLA LUZ MARIA	1,375.00
9081	MORENO DIAZ DANIEL	3,200.00
9095	MORENO DIAZ AUSENCIO	1,050.00
9129	VELEZ MARTINEZ MARCOS	375.00
9139	ROCHA MARTINEZ ROCIO MARGARITA	4,300.00
9146	REYES SANCHEZ HECTOR MANUEL	2,500.00
9148	SOTO RODRIGUEZ ALFONSO	2,000.00
9163	GUERECA CHAVEZ LUIS JAIME	985.20
9164	AYALA ESPINOZA JOSE LUIS	3,081.25
9168	MERCADO GARCIA HUMBERTO	2,375.00
9187	CASTRO MURGA RAFAEL	375.00
9199	CONTRERAS ALANIS HILARIO	8,229.31
9205	GOMEZ CARLOS SERGIO	2,946.82
9213	DOMINGUEZ RAMOS JOSE ALFREDO	6,400.00
9222	GALARZA CABALLERO JUAN	59.50
9244	CORDOVA GONZALEZ ANTONIO	60.75
9247	ORTIZ HERNANDEZ MIGUEL ANGEL	90.00
9248	MORALES ESCOBAR JESUS	500.00
9252	GONZALEZ LANDEROS ANDRES DE JESUS	2,000.00
9278	SALAS CABRERA MANUEL	2,896.50
9279	SIFUENTES HERRERA HUNBERTO	236.25
9301	GRACIANO CAMPOS VICTOR	477.75
9310	ARELLANO ROSALES MA GUADALUPE	2,194.00
9313	CANDIA DOMINGUEZ NOE	7,125.00
9315	CHAVEZ RODARTE JOSE ANGEL	1,700.00
9322	GONZALEZ MENDOZA CORNELIO	1,250.00
9328	AMAYA BARRIOS JORGE	1,000.00
9343	GONZALEZ LANDEROS ANDREA	1,000.00
9344	GALINDO HERNANDEZ CRUZ	4,618.95
9348	SOTO RODRIGUEZ ALFONSO	2,525.00
9351	ALMAGUER RUIZ FRANCISCO JAVIER	375.00
9354	GONZALEZ PADILLA MARIO	1,250.00
9357	ROSALES ARAIZA ADALBERTO	477.70
9363	MARTINEZ HERNANDEZ ALEJANDRO	900.00
9376	GALLEGOS GURROLA SANTIAGO	323.75
9391	MEDINA CANALES MARIA SILVIA	867.35
9392	SORIANO HERNANDEZ FRANCISCA	3,945.00

MUNICIPIO DE DURANGO
DIRECCION MUNICIPAL DE ADMINISTRACION Y FINANZAS
PRESTAMOS A CORTO PLAZO AL 31 DE DICIEMBRE DE 2017

No. EMPLEADO	NOMBRE	SALDO
9402	HERNANDEZ RENTERIA MIGUEL ARTURO	2,250.00
9406	SOTO RODRIGUEZ SAID ANDRES	546.74
9416	AGUILAR GOMEZ JUAN MARCOS	3,021.47
9417	GOMEZ ROSALES EDUARDO ANTONIO	2,625.00
9424	SOTO HERNANDEZ JOSE MARTIN	794.50
9436	TELLEZ DEVORA MARIO	5,175.00
9450	RIVAS NAJERA BLANCA SELENE	2,425.00
9451	MORALES CASTRO JUAN	7,025.00
9453	RODRIGUEZ ORONA ANDRES	2,625.00
9454	REYES ROSALES JAVIER	4,498.45
9458	PEREZ HERNANDEZ RICARDO	2,500.00
9459	RODRIGUEZ FERNANDEZ JUAN	6,200.00
9460	DE LA TORRE CANGAS CARLOS RAFAEL	237.50
9464	GARZA HOLGUIN RIGOBERTO	5,550.50
9483	GONZALEZ SALAZAR OLGA LIDIA	2,306.55
9484	ORTEGA AVALOS BERNARDINO	700.00
9491	MATA PARRA GUADALUPE TEODORO	4,250.00
9492	NUÑEZ BARRERA JUAN DE JESUS	2,250.00
9500	CONDE JARAMILLO JAVIER	3,300.00
9502	MARTINEZ RODRIGUEZ MONICA	1,610.50
9503	GARCIA HERNANDEZ CARLOS SAMUEL	6,745.00
9504	HUIZAR RAMIREZ JESUS	225.00
9507	VERA RIOS JUAN	2,060.00
9520	ROMERO BLANCO MARIA DEL SOCORRO	6,142.71
9525	DOMINGUEZ RAMOS BALTAZAR	5,743.00
9531	CORRAL GAMIZ JAIME	2,400.00
9534	CERECERO HERRERA MARTIN CORNELIO	957.70
9538	RAMIREZ GONZALEZ ARTURO	3,970.00
9542	ORTEGA AVALOS MANUEL	2,695.00
9553	GUEVARA SALAZAR MANUEL	250.00
9554	RUELAS GONZALEZ JUAN RICARDO	3,767.50
9555	GUERECA PEREZ MIGUEL ANGEL	700.00
9556	COLIRIO AYALA JUAN CARLOS	619.00
9561	VERA ARAGON JESUS OSVALDO	3,525.00
9562	MORALES RODRIGUEZ BLANCA ESTELA	4,341.16
9565	RODRIGUEZ ONTIVEROS RAFAEL	3,175.00
9581	GALARZA CABALLERO JUAN DIEGO	1,036.25
9586	SALCIDO MARQUEZ ARMANDO JAVIER	2,175.00
9594	GUERECA PEREZ JESUS NAZARET	5,460.00
9596	VAZQUEZ ESCOBEDO DANIEL	4,394.00
9597	SOLIS ROCHA GONZALO	1,875.00
9605	BONILLA BATRES MANUEL DE JESUS	375.00
9607	QUEZADA RAMIREZ SERGIO	1,125.00
9613	SARMIENTO RUEDA JOSE GUADALUPE	545.00
9625	CANDIA DOMINGUEZ ISMAEL	57.70
9627	ZAMARRIPA ARANDA MA DEL PILAR	2,825.00
9632	SOTO VELARDE JOSE SERGIO	2,025.00
9635	PULGARIN RODRIGUEZ ROSA MARIA	2,190.25
9638	GAMIZ BARRAGAN MARIA DE LA LUZ	1,582.70
9643	MORENO RODRIGUEZ JAIME	1,272.50

MUNICIPIO DE DURANGO
DIRECCION MUNICIPAL DE ADMINISTRACION Y FINANZAS
PRESTAMOS A CORTO PLAZO AL 31 DE DICIEMBRE DE 2017

No. EMPLEADO	NOMBRE	SALDO
9650	ANDRADE TORRES MARIA DE JESUS	2,725.00
9662	ESQUIVEL REYNA JOSE RAMON	2,175.00
9663	CASTRELLON MARIA DEL CARMEN	3,086.18
9667	HERRERA HERRERA BRENDA FAVIOLA	773.90
9672	ROMERO AGUIRRE EDILIA	64.00
9673	DE LA CRUZ MARTINEZ JUAN	11,832.70
9690	ORTIZ DIAZ EDGAR DANIEL	2,149.00
9695	SANCHEZ LARA JORGE LUIS	6,500.00
9702	PAYAN MUÑOZ RICARDO	4,450.00
9703	ARREOLA ROBLEDO JOSE CUTBERTO	375.00
9704	TORRES MORENO GUSTAVO	4,375.00
9717	SALAS CUMPLIDO SERGIO	3,899.50
9732	REYES BARRIENTOS VICTOR	299.84
9769	MORALES QUIROGA ALFONSO	3,000.00
9785	DIAZ JUAREZ REY DAVID	2,250.00
9786	MURO MORENO MARIA GUADALUPE	2,925.00
9790	RODRIGUEZ FLORES ANTONIO	75.00
9804	BUENO VALENZUELA HUGO	4,149.00
9813	OSORIO CATARINA JUAN	2,700.00
9819	FLORES MONTENEGRO LUIS GERARDO	4,504.07
9835	AMAYA JOSE RAMON	3,125.00
9837	GARCIA CARMONA SANJUANITA	2,450.00
9839	FLORES DEL ALTO EUSEBIO	6,000.00
9843	ROMERO ALDAY MANUEL	1,932.50
9846	FRAUSTO RAMIREZ LUIS BERNARDO	2,525.20
9847	AVILA OLIVAS MARIA TOMASA	1,175.00
9850	RODRIGUEZ NUÑEZ BENJAMIN	525.00
9851	ROMERO NUÑEZ JOSE RAUL	3,900.00
9855	RODRIGUEZ ESPINOZA ARTURO	600.00
9880	TERRONES MONTELONGO VICENTE	1,325.00
9891	SORIA LOPEZ MA LILIA	2,000.00
9893	VILLA DUEÑEZ JOSE LUIS	2,421.25
9903	MACIEL RAMOS ARTURO	2,037.50
9909	DIAZ FLORES FRANCISCO	3,750.00
9913	CATARINO SANTILLAN BERNABE	625.00
9924	CUEVAS PEREZ MARIA DEL ROSARIO	375.00
9932	DE LA TORRE CORDERO REYES	124.25
9955	DOMINGUEZ CASAS MARTHA OLIVIA	8,184.82
9957	CHAVEZ AMAYA RICARDO ORIMAR	425.00
9959	FLORES ESPARZA JESUS	2,626.74
9962	RODARTE TOVALIN MARGARITA	11,699.75
9963	LUNA SIFUENTES MA DE LA LUZ	375.00
9970	GARCIA ACOSTA ALFONSO	1,602.70
9975	TORRES HARO ALFREDO	1,771.50
9981	SALAZAR ENRIQUE ERMENEGILDO	5,175.00
10061	MERAZ CANDIA MARIO ALBERTO	2,700.00
10065	ARREDONDO MENDEZ DORA ERENDIRA	4,500.00
10093	AGUIRRE MARTINEZ HILDA MINERVA	4,113.43
10200	FLORES CASTILLO MARIA DEL ROSARIO	3,000.00
10232	BERMUDEZ DIAZ ALEJANDRA	1,650.00

MUNICIPIO DE DURANGO
DIRECCION MUNICIPAL DE ADMINISTRACION Y FINANZAS
PRESTAMOS A CORTO PLAZO AL 31 DE DICIEMBRE DE 2017

No. EMPLEADO	NOMBRE	SALDO
10382	ROSALES LEONARDO HUGO	4,200.00
10384	CARDONA AGUERO MARTIN	4,000.00
10426	LUGO GOMEZ CLAUDIA	1,000.00
10431	SILVA DIAZ OLIMPIA KARINA	5,425.75
10458	PEREZ VALDEZ MA. DEL REFUGIO	78.38
10459	SANDOVAL GONZALEZ GLORIA ELVA	8,700.00
10476	COSSIO RUEDA JOSE MANUEL	3,875.00
10511	RAMIREZ SANCHEZ BLANCA ESTELA	246.18
10518	GARCIA SANDOVAL MATILDE	375.00
10576	LONGORIA CAMPOS LETICIA	4,525.00
10588	CALDERON VALENZUELA MARIO ALBERTO	5,600.00
10589	OROZCO SOTELO DIANA LIDIA	4,500.00
10593	MACIAS SIMENTAL SONIA EUNICE	6,000.00
10603	AZPILCUETA GARCIA LUIS ARTURO	35,000.00
10626	VIDALES BLANCO J LUIS	4,300.00
10641	SANDOVAL MEZA NORMA GABRIELA	67.50
10642	MACIEL NAJERA MARIA GUADALUPE	45.00
10672	PULIDO MARTINEZ CLARA ISABEL	1,500.00
10705	ESTRADA VIDALES JESUS IVAN	3,951.54
10790	PACHECO AGUIRRE SELENE ISIS	300.00
10806	MENDOZA SANDOVAL MARIA DE LOURDES	346.00
10808	DIAZ AVILA MARIA CONSUELO	1,921.18
10832	DOMINGUEZ CASAS RAUL ANTONIO	500.00
10834	RAMIREZ LOZANO MARTHA ELVIA	2,750.00
10835	PREZA MEDRANO MARIA BARBARA DEL SOCORRO	2,725.00
10842	SUAREZ BARRIENTOS ERIKA ARECELI	300.00
10851	SALCIDO HERNANDEZ LUIS OMAR	9,000.00
10853	MORENO MARTIN DEL CAMPO MARIA DEL ROCIO	971.50
10855	GARCIA VALENZUELA MARIA ALEJANDRINA	7,497.00
10860	ROSSO ROCHA LIDIA AZUCENA	2,050.00
10864	SIDA GUZMAN DIEGO	12,625.00
10870	LEAL HERNANDEZ KARLA GUADALUPE	9,500.00
10881	SOTO HERNANDEZ JOSUE DANIEL	900.00
10904	GURROLA NAVA NORA ELIZABETH	2,175.00
10912	GONZALEZ ARRIETA LYNDA MARIA	4,400.00
10928	BEDOLLA PEÑA MANUEL MONSERRAT	4,400.00
10930	AVILA MORENO JUAN RAMON	3,750.00
10950	MIJARES BITAR JULIO ANTONIO	2,061.60
10963	SANCHEZ LARA MARIA REMEDIOS	3,300.00
10981	AVALOS ALVAREZ MARIBEL	6,750.00
10997	LUNA ARELLANO TOMASA	2,650.00
11004	CABRALES ESTALA MARIA FELIX	1,000.00
11024	SOSA ALDABA DANIEL ALONSO	1,350.00
11052	ALBA RODRIGUEZ MARIA IRENE	600.00
11187	GARCIA GARCIA MARIA EDITH	2,215.00
11192	SANCHEZ GANDARILLA HORTENCIA	3,150.00
11200	ZAPATA SIMENTAL MARIA DE JESUS	1,673.18
11209	PULGARIN GUTIERREZ CLAUDIA JANETH	388.00
11233	HERRERA DIAZ JUAN ANTONIO	3,743.95
11275	CAMACHO MEJIA MARIA MAGDALENA	1,075.00

MUNICIPIO DE DURANGO
DIRECCION MUNICIPAL DE ADMINISTRACION Y FINANZAS
PRESTAMOS A CORTO PLAZO AL 31 DE DICIEMBRE DE 2017

No. EMPLEADO	NOMBRE	SALDO
11285	ROCHA LOPEZ CLAUDIA ELENA	3,525.00
11363	GARCIA AGUILAR SILVIA	5,640.00
11410	MENDEZ MENCHACA MARIA DE LOS ANELES	92.34
11460	ROMERO MONARREZ NANCY	11,750.00
11485	REYES ROCHA PAMELA CAROLINA	5,250.00
11488	MORAN ESPINAN MARIA DEL ROSARIO	5,650.00
11524	AGÜERO SEGURA ARACELY	2,000.00
11572	AVILA SANCHEZ MANUELA	4,375.00
11728	VILLA GONZALEZ MARIA ISABEL	2,000.00
11866	PADILLA FERNANDEZ ANGEL MANUEL	1,175.00
11940	RODRIGUEZ GOMEZ MARICRUZ	3,300.00
11991	ALVARADO SOSA ALFONSO	1,950.00
12005	ORTEGA RIOS ADELINA	3,000.00
12015	CAIRE MARTINEZ CARLOS EDUARDO	1,850.00
12031	SORIANO CHAVEZ JUAN PEDRO	5,948.35
12037	PRADO GALVAN JOSE RAMON	2,450.00
12040	TINOCO CHACON BENJAMIN	4,025.00
12042	CHAVEZ ENRIQUEZ MARINO	284.15
12043	RENTERIA VILLEGAS JOSE ENRIQUE	2,614.75
12044	GONZALEZ OCHOA GILBERTO	2,675.00
12066	CANAAN NAJERA IVAN EFRAIN	1,875.00
12067	BETANCOURT GONZALEZ ADRIAN	3,231.40
12118	PEREDA HERNANDEZ JUAN IGNACIO	300.00
12168	ROJAS DOMINGUEZ GUILLERMO	4,500.00
12224	TORRES GOMEZ ARIA INOCENCIA	1,129.20
12231	BENCOMO HERNANDEZ ELISA GUADALUPE	2,400.00
12349	RAMIREZ HERRERA CLAUDIA ARACELI	4,257.81
12367	TAPIA FLORES BENITO	6,426.00
12380	PALOMARES RAMIREZ MARCELA IVETT	1,500.00
12388	HERNANDEZ MORAN JOSE EDGAR	822.50
12431	ESTRADA SALAS YURI ELENA	1,050.00
12450	SARIÑANA DIAZ MARTHA ISABEL	5,270.00
12457	RESENDIZ ROMERO RAUL	3,675.00
12458	FRANCO ALEMAN EMMANUEL	3,625.00
12472	MONTES GALINDO PATRICIA	3,800.00
12483	GALINDO CABADA LUCILA	744.28
12488	SIMENTAL VILLARREAL MIGUEL CUAUHEMOC	4,475.00
12518	GARZA GARCIA JOSE EMMANUEL	2,500.00
12534	BETANCOURT VALDEPEÑA FIDEL ISAAC	250.00
12539	AVILA ANTUNA FILIBERTO	11,000.00
12564	REYES VILLARREAL CLAUDIA JOVITA	610.53
12567	ILLESCAS MORGA YESÉNIA IVETH	5,000.00
12575	SOTO RAMIREZ CARLOS ALBERTO	795.00
12676	DIAZ GOMEZ ELSA DANIELA	2,246.20
12702	ARIAS SANTACRUZ DULCE MARIA	1,031.32
12709	VALDES ORTEGA YOLANDA	3,000.00
12710	RIVAS ROSALES BENJAMIN	1,000.00
12837	YEPEZ TELLEZ MIGUEL ÁNGEL	935.80
12908	MORENO MUÑOZ JESUS RACIEL	4,500.00
12909	ZUAREZ BARRIENTOS OSCAR ALFREDO	5,525.00

MUNICIPIO DE DURANGO
DIRECCION MUNICIPAL DE ADMINISTRACION Y FINANZAS
PRESTAMOS A CORTO PLAZO AL 31 DE DICIEMBRE DE 2017

No. EMPLEADO	NOMBRE	SALDO
12948	GONZALEZ RUIZ LUIS REY	100.00
13075	ADAME MIER HECTOR	150.00
13129	HERNANDEZ HERNANDEZ CLAUDIA YARELY	5,848.15
13140	SARIÑANA DIAZ SILVIA TERESA	4,300.00
13146	GARCIA ESQUIVEL BARBARA BERENICE	3,500.00
13216	SERRANO GARCIA CARLOS ISAAC	750.00
13280	GAMIZ RAMIREZ KARLA GUADALUPE	850.00
13363	RAMIREZ GONZALEZ ABRIL EUNICE	800.00
13474	PEREZ AVITIA JUAN CARLOS	3,800.00
13663	RIOS HERNANDEZ CLAUDIA PATRICIA	2,600.00
13670	REYES SIFUENTES LUZ ESPERANZA	1,288.75
13719	GRACIANO ORTIZ ALFONSO ISAAC	1,700.00
13733	NEVAREZ RODARTE CLAUDIA ELEANE	300.00
13762	LOPEZ CARDOZA CLAUDIA MARGARITA	5,000.00
13763	HERRERA DOMINGUEZ SAN JUANA ISABELA	2,300.00
13839	ARANDA QUIROGA ALDO NELSON	4,500.00
13844	MORENO BARRON KARLA MAYELA	3,750.00
13895	RIVERA MEDINA ERIKA JANETTE	450.00
14020	TRETO FLORES JESUS NELSON	2,200.00
14021	BANDERAS VENEGAS JOSE IGNACIO	1,450.00
14022	SALDIVAR VALDIVIA ANA LAURA	820.60
14053	MUÑOZ RANGEL ROBERTO CARLOS	1,000.00
14118	MUÑOZ CONDE RICARDO	2,550.00
14148	RETA HERNANDEZ JAIME GIOVANNY	75.00
14157	REYES GONZALEZ RICARDO	300.00
14246	SALAS RIVERA GABRIELA DE GUADALUPE	3,025.00
14262	SAUCEDO IRIGOYEN GREGORIO HUMBERTO	1,550.00
14294	NEVAREZ ORTEGA MIRIAM DEL CARMEN	287.00
14308	GARCIA ROBLES ANTONIO	5,250.00
14318	ANDRADE VERA ANA CAROLINA	4,906.72
14361	ROJAS HERRERA CORAL GUADALUPE	1,662.50
14382	ALVAREZ MONTELONGO MIGUEL ANGEL	13,750.00
14383	SANCHEZ GARCIA ERICK EMMANUEL	3,125.00
14697	FLORES MARTINEZ MAIKO HUMBERTO	500.00
14735	SILERIO AISPURU TERESITA DE JESUS	28.00
14742	NAJERA VIOLANTE SUSANA	4,900.00
14749	CORRAL RODRIGUEZ AARON ALEJANDRO	2,400.00
14750	ORTEGA VERA FRANCISCA ISABEL	3,550.00
14752	RODRIGUEZ FLORES DALIA MARGARITA	472.50
14759	HERRERA AVILA JOSE AARON	3,150.00
14764	SARMIENTO LOPEZ SONIA INES	750.00
14774	SOTO MORALES FRANCISCO JAVIER	5,500.00
14794	NEVAREZ ORTEGA MIRIAM DEL CARMEN	820.00
14801	GONZALEZ GONZALEZ DIANA	2,550.00
14820	IBARRA MERAZ GONZALO	4,000.00
14860	ZAMORA GARCIA EDILBERTO	2,250.00
14905	FLORES GONZALEZ AURORA	3,000.00
14910	LOZA PADILLA FLOR DE MARIA	522.50
14914	CAMACHO CEPEDA MAYRA GUADALUPE	316.26
14919	RODRIGUEZ GIL EDWARDS IRMA LORENA	1,000.00

MUNICIPIO DE DURANGO
DIRECCION MUNICIPAL DE ADMINISTRACION Y FINANZAS
PRESTAMOS A CORTO PLAZO AL 31 DE DICIEMBRE DE 2017

No. EMPLEADO	NOMBRE	SALDO
14927	HERNANDEZ CARRILLO ANA LILIA	3,775.00
15025	FLORES DIAZ BIRIDIANA LIZBETH	608.00
15044	ANDRADE WADE ABRIL	7,500.00
15058	LUNA NAME MARIA DE LOURDES	5,000.00
15075	SALAS CARRASCO JAIME	8,650.00
15085	CEPEDA GAUCIN JOSE DANIEL	2,100.00
15125	PEREZ GURROLA MARIA ITZAL	450.00
15157	LUNA CHAIREZ ROCIO	1,350.00
15190	ORTIZ DOMINGUEZ LIZETH LORENA	6,925.00
15380	MALDONADO DIAZ HECTOR	4,500.00
15408	VELASCO RAMOS DIANA PATRICIA	7,500.00
15478	GALINDO DAVILA CARLOS	13,276.80
15543	ADAME AGUIRRE JOSE CANDIDO	15,000.00
15580	ORTEGA VERA MARCELA	3,750.00
15677	HERRERA GARCIA BRANDON MIGUEL	7,600.00
15679	HUITRON CONTRERAS GERARDO	9,000.00
15697	MONTES ESPINO VERONICA GUADALUPE	2,500.00
15699	ACOSTA CHAVEZ HIGINIO	9,000.00
15801	BETANCOURT ROSAS DIANA MARIA	3,000.00
15830	MALDONADO DIAZ HECTOR	13,500.00
15835	KONDO HERNANDEZ CAROLINA	4,800.00
15859	SERRANO MARTINEZ FRANCISCO NAHUM	6,462.16
15876	SALAZAR MORENO MONICA AZHALEA	3,000.00
15977	SARIÑANA ZAMORA PRIMITIVO	450.00
17014	MACIEL RAMOS MARCELO	1,350.00
17023	BRETADO PEREZ MARTIN	113.15
17024	VALDEZ CALDERON LUIS ALBERTO	1,475.00
17036	ARENAS DIAZ JUAN MANUEL	420.00
17039	GARCIA AVITIA HUGO	2,625.00
17043	ROSALES PAYAN ANTONIO	2,704.00
17067	MALDONADO GOMEZ MARIO ADRIAN	2,357.70
17070	SALAS SALAS JOSE ANTONIO	8,486.24
17073	VIZCARRA RAMIREZ RAUL	250.00
17082	RAMIREZ VIDAÑA FEDERICO	4,000.00
17084	SALCIDO RAMIREZ ILDEFONSO	525.00
17088	GRACIANO GUTIERREZ CRISTINA MANUELA	689.00
17092	NAVARRO RODRIGUEZ JOSE DEL PILAR	4,710.93
17105	ALMARAZ PEREZ CRUZ ALBERTO	4,487.35
17107	TORRES LEYVA MARTIN	1,657.50
17116	GONZALEZ VALDEZ HIPOLITO	1,013.95
17118	VENEGAS PEREZ FERNANDO	6,075.00
17137	MORENO GARCIA JESUS	924.50
17140	ORTEGA LOPEZ LUIS ALBERTO	57.70
17156	HERMOSILLO CASTRELLON TOMAS	475.00
17157	ALANIS GURROLA JESUS MANUEL	2,250.00
17167	VELAZQUEZ SALAZAR MARTHA BEATRIZ	276.00
17169	VENEGAS JUAREZ BENITO	4,845.00
17171	HERRERA TERRONES AURORA	9,500.00
17178	GARCIA ACOSTA ANTONIO	4,750.00
17183	ORONA MORALES CARLOS	228.50

MUNICIPIO DE DURANGO
DIRECCION MUNICIPAL DE ADMINISTRACION Y FINANZAS
PRESTAMOS A CORTO PLAZO AL 31 DE DICIEMBRE DE 2017

No. EMPLEADO	NOMBRE	SALDO
17185	SALAZAR BERMUDEZ JOHANA GRISELDA	3,097.50
17196	ORONA ANDRADE JUAN	4,065.50
17197	RODRIGUEZ MELENDEZ MANUEL	3,357.70
17201	CABRALES ALVAREZ EZEQUIEL	900.00
17210	FELIX TELLEZ REYMUNDO	375.00
17243	MENDOZA SANDOVAL MARIA DEL CARMEN	295.00
17245	ESTRADA VIDALES MARCELA	6,225.00
17246	HERRERA LOZANO MIGUEL ALBERTO	2,375.00
17248	LOERA LOZOYA JOSE MIGUEL	45.00
17249	RAMOS CAMPOS RUBEN	1,800.00
17257	ALDAVA FAVELA SAMUEL LEODEGARIO	6,692.05
17261	RAMIREZ AVILA JUAN MANUEL	675.00
17278	RAMIREZ RAMIREZ FRANCISCO	4,750.00
17280	DE LA TORRE TORRES MARGARITA	1,312.50
17283	LOERA HERNANDEZ LEONOR	5,916.60
17288	HERNANDEZ YAÑEZ OSCAR GERARDO	7,900.00
17295	RODRIGUEZ MELENDEZ REFUGIO	10,500.00
17304	GUTIERREZ LUJAN GUILLERMO	4,583.75
17309	DIAZ SOTO ARMANDO	1,850.00
17315	SANTOS HERNANDEZ JOSE LUIS	5,750.00
17318	VAZQUEZ DURON MARTHA ESTHER	4,045.00
17336	HERNANDEZ VAZQUEZ ROSALBA GUADALUPE	2,000.00
17350	VENEGAS ALVARADO RAMIRO	375.00
17351	SARACHO BETANCOURT LUIS MANUEL	236.25
17356	AGUILERA ZAMUDIO IVONNE LORENA	2,625.00
17361	MELENDEZ ROMERO CLEMENTINA	1,375.00
17363	CARRILLO GALINDO JESUS	8,700.00
17367	PRUDENCIO ALANIZ ELEAZAR	82.50
17383	AGUILERA ZAMUDIO ELVIA	575.00
17386	VAZQUEZ AVILA SILVIO CARLOS	3,950.00
17391	BARRERA HERNANDEZ MARIA MARTINA	7,100.00
17395	CASTAÑEDA DE LA CRUZ JOSE ARTURO	1,111.25
17396	ORTIZ BAYONA JAVIER	375.00
17397	ALDAVA IBARRA JOSE ASCENCION	2,700.00
17410	ANTUNA GONZALEZ GERARDO	236.25
17415	VILLA DUEÑEZ JORGE ALFREDO	1,624.00
17421	REYES HIGUERA JUAN LUIS	3,500.00
17427	VAZQUEZ GONZALEZ JUAN MANUEL	8,587.12
17430	MORALES CASTRO VICTOR EDUARDO	4,000.00
17433	RUEDA RUIZ MARIA VANESA	5,809.90
17442	SOLIS HERRERA LEONARDO	500.00
17461	GRACIANO ALVARADO FABIOLA GUILLERMINA	4,238.25
17462	ANDRADE NAZARIO	375.00
17474	JIMENEZ NUÑEZ JESUS OCTAVIO	2,825.00
17476	DE LEON BARRAZA ENRIQUE	6,055.47
17486	LOPEZ TORRES JOSE IGNACIO	808.34
17487	RODRIGUEZ LOPEZ BONNIE ANGELA	1,725.00
17489	ARANDA CERVANTES JULIANA	3,062.50
17490	JURADO SERGIO ISRAEL	250.00
17492	BOTELLO MONTES JOSE GERARDO	3,300.00

MUNICIPIO DE DURANGO
DIRECCION MUNICIPAL DE ADMINISTRACION Y FINANZAS
PRESTAMOS A CORTO PLAZO AL 31 DE DICIEMBRE DE 2017

No. EMPLEADO	NOMBRE	SALDO
17495	ALEMAN HARO CELIA CARINA	13,262.75
17517	ALANIS CAMACHO ARTURO	5,389.00
17522	MEDRANO LEYVA MA. RAMONA	1,675.00
17524	GARCIA ARTEA LUIS FIDEL	6,925.00
17526	GARCIA ARAMBULA VICTOR MANUEL	3,250.00
17527	MUÑOZ GALVAN ROMAN	4,220.20
17538	ANDRADE AYALA JAIME	1,425.00
17539	ESTALA MORALES ELIZABETH	4,670.00
17542	JAQUEZ SANCHEZ MAXIMINO	9,475.00
17549	ORTIZ DIAZ MARIA REFUGIO	345.00
17551	ESCAMILLA GARCIA JULIO	495.00
17552	HERNANDEZ CORRALES GERARDO	4,500.00
17553	BARRON HERNANDEZ RAUL	1,925.00
17560	PULGARIN AVILA JOSE LUIS	4,454.40
17561	TORRES JUAREZ JOSE LUIS	3,600.00
17570	GRANADOS ORTEGA CARLOS FRANCISCO	201.45
17572	AGUILAR RUEDA SERGIO MARTIN	736.25
17577	VALLEJO NAVARRO LUCINA	400.00
17593	ESPINOZA GONZALEZ MARTIN	598.20
17599	SOLIS PULGARIN ALEJANDRO	6,221.25
17602	RAMOS RUIZ MARTHA	625.00
17606	HINOJOSA MARTINEZ FRANCISCO	6,025.00
17610	AGUILAR CONDE VIRGINIA	2,475.00
17612	QUIÑONEZ ZAMUDIO RAUL	1,309.32
17619	GARCIA CHAVEZ JOSE GUADALUPE	57.70
17623	MIRANDA PARRA MARIBEL	1,725.00
17628	DIARRAMENDEZ OSCAR MANUEL	3,462.50
17630	NAJERA NAJERA HIGINIO	2,250.00
17633	AVALOS GALAVIZ HERMINIO	3,000.00
17643	ARREOLA CHACON JAVIER	1,758.50
17644	MARIN ELIZALDE SERGIO	2,012.50
17646	GARCIA VALENZUELA MARIA DE LOURDES	5,908.14
17649	ROMERO PULGARIN DANIEL ABRAHAN	4,075.25
17656	CATARINO GONZALEZ BENITO	3,275.00
17663	SOLANO AMAYA RAFAEL	1,380.45
17665	VAZQUEZ LOPEZ GILBERTO MANUEL	4,796.00
17672	ROMERO ESCALERA OCTAVIO MANUEL	4,600.00
17676	FLORES ROSALES JOSE ANGEL GUILLERMO	1,475.00
17679	NAJERA DIAZ ROSA MARIA	5,770.20
17680	HERNANDEZ CONTRERAS EVANGELINA	236.25
17682	SORIA GOBEA JOSE LUIS	2,125.00
17687	DURAN MATA ISIDRO	1,103.00
17698	MENDOZA RODRIGUEZ SANDRA ISABEL	2,318.00
17701	CAMPOS RIVERA JUAN	525.00
17705	GRACIANO ALVARADO JORGE MANUEL	3,000.00
17708	AMAYA AMAYA ARMANDO	4,082.70
17714	CASTRELLON MARIA DEL ROSARIO	15.00
17718	BRIONES RIOS HECTOR CUAUHEMOC	4,404.52
17722	BARRON HERNANDEZ ALFREDO	3,125.00
17729	ALANIS LOERA AGUSTIN	1,500.00

MUNICIPIO DE DURANGO
DIRECCION MUNICIPAL DE ADMINISTRACION Y FINANZAS
PRESTAMOS A CORTO PLAZO AL 31 DE DICIEMBRE DE 2017

No. EMPLEADO	NOMBRE	SALDO
17730	TORRES SANTILLAN ANTONIO	13,163.00
17737	CHAVEZ AVILA HECTOR ALAN	600.75
17741	QUIÑONES RIOS JORGE	975.00
17747	CATARINO GONZALEZ JESUS	540.00
17750	ESPINOZA VERA NORA IVON	3,960.42
17752	MANCILLAS VAZQUEZ ARMANDO	4,250.00
17754	CORRAL RODRIGUEZ ELVIRA	1,692.50
17757	HERNANDEZ CASTRELLON JOSE BALTAZAR	7,065.42
17758	HERRERA HERNANDEZ JOSE ALEJANDRO	621.65
17761	GONZALEZ MARTINEZ EDGAR	3,471.00
17773	RIOS FLORIANO FERMIN	5,225.00
17776	SORIA BATRES RITA	662.50
17778	ROMERO JIMENEZ JESUS EMMANUEL	2,537.50
17793	HERRERA VALLES ODILIA	5,650.00
17796	RODRIGUEZ SOTO MANUEL	1,920.00
17797	DIAZ PALOMARES JAVIER	4,361.25
17803	DELGADO AREVALO ADOLFO EDUARDO	7,110.35
17807	SALAZAR DE LA TORRE OMAR ALEJANDRO	3,832.50
17811	DE LA TORRE MENDIA JOSE ANGEL	585.00
17812	SOTO GARCIA FRANCISCO JAVIER	598.16
17822	RODRIGUEZ LUNA ELIAS DE JESUS	3,070.00
17830	VIERA SOLIS ROSA LYNDA	2,811.59
17835	QUIÑONES VALLES ELVIRA	2,995.70
17848	SEGOVIA RODRIGUEZ JOSE	5,075.00
17851	CHAIRES ANDRADE CRHISTIAN ISAAC	3,775.00
17852	ZUÑIGA DOMINGUEZ JUANA	3,200.00
17853	MUÑOZ GALVAN JOSE GUADALUPE	5,425.00
17858	LUNA TRIANA OLGA LIDIA	1,936.25
17859	RODRIGUEZ CHACON EDGAR ALFREDO	600.00
17867	CANALES ROCHA IRACEMA	563.75
17869	GARCIA NUÑEZ MANUEL	5,387.97
17870	TRIANA BONILLA MIGUEL ANGEL	2,500.00
17874	RODRIGUEZ SILVA GUILLERMO	1,583.34
17876	SANCHEZ GARCIA JOSE TRINIDAD	375.00
17880	GARCIA DE LA TORRE JAVIER	375.00
17889	HERRERA QUINTERO ENRIQUE	375.00
17895	TINOCO AMAYA JOSE DE JESUS	3,050.00
17897	GONZALEZ AVILA JULIO CESAR	1,407.25
17898	GONZALEZ JUAREZ OMAR ULISES	625.00
17899	MUÑOZ HERRERA IRMA	2,900.00
17900	RODARTE FLORES MA DEL PILAR	3,087.06
17905	MUÑOZ MOJICA JUAN PEDRO	4,841.55
17910	CANDIA PACHECO ISMAEL	5,791.25
17914	SANCHEZ GARCIA ZELTZIN ALICIA	4,375.00
17921	MONTES GALINDO MARIA DEL CARMEN	7,050.00
17922	DUARTE FLORES YOLANDA	679.00
17930	GALVAN HERNANDEZ SERGIO ARMANDO	3,200.00
17935	TINOCO RUIZ JAZMIN	1,116.50
17939	HERNANDEZ HERNANDEZ OMAR	12,063.88
17941	DIAZ SOTO NICOLAS	2,508.12

MUNICIPIO DE DURANGO
DIRECCION MUNICIPAL DE ADMINISTRACION Y FINANZAS
PRESTAMOS A CORTO PLAZO AL 31 DE DICIEMBRE DE 2017

No. * EMPLEADO	NOMBRE	* SALDO
17954	VILLASEÑOR FLORES MA TERESA	425.00
17955	MORONES GUERRERO JUDITH	57.70
17956	POLO TERRONES JONATHAN	1,950.00
17957	CORRAL RODRIGUEZ MANUEL	1,500.00
17960	RODRIGUEZ GALARZA JAIME	1,050.00
17962	MARTINEZ IBARRA MARIO	5,206.25
17966	DIAZ ZUÑIGA JUAN LUIS	368.30
17967	NUÑEZ REYES CONCEPCION	4,886.55
17973	GUTIERREZ BERUMEN JUAN FRANCISCO	6,874.65
17974	GURROLA MURILLO JUAN LUIS	1,250.00
17981	CARROLÁ SORIANO LUIS ALBERTO	22.50
17983	RENTERIA MARTINEZ PEDRO	3,873.50
17996	HERNANDEZ VENEGAS ROSA ANGELA	3,925.00
18001	BRETADO REYES MA GUADALUPE	2,250.00
18003	VALENZUELA TORRES AURORA	3,125.00
18009	ALVAREZ HERNANDEZ ISRAEL	295.00
18014	RODRIGUEZ GONZALEZ JOSE FRANCISCO	236.25
18015	PULIDO RODRIGUEZ CIPRIANO	625.00
18022	HARO LEAL BERTHA	1,010.26
18028	GRACIANO ALVARADO CYNTHIA VIRIDIANA	236.25
18029	BARRAZA HERRERA ENRIQUE	1,332.70
18030	MENDOZA DELGADO CLAUDIA PAULINA	585.00
18041	DURAN MERCADO MARIA BELEN	7,050.25
18049	NAJERA MORALES ERIK OSVALDO	5,371.50
18050	CANO SOTO MAURICIO	1,650.00
18051	ALEMAN HARO GABRIELA	925.00
18054	QUEZADA RAMIREZ ADRIAN	375.00
18055	ORTEGA DE LA CRUZ FRANCISCO	6,375.00
18056	SERRANO CASAS JOSE LUIS	4,612.75
18057	CARRILLO GRACIA JESUS	1,686.25
18058	RUIZ VALDEZ ELIUD	3,315.00
18061	VAZQUEZ RUIZ MARTHA PATRICIA	3,208.21
18062	CALDERON ESPINOZA JAIME	4,050.00
18064	LABRADOR MANCINAS MA GUADALUPE	625.00
18065	HERNANDEZ VIZARRAGA JOSE CLEMENTE	702.50
18066	CORTES SANCHEZ DIANA	5,000.00
18068	SALAS FLORES HUGO CESAR	2,750.00
18078	DELGADO AREVALOS MARIA GUADALUPE	1,305.24
18105	ALBA SANTILLAN FELIPE DE JESUS	394.05
18109	GUTIERREZ REYES MIGUEL ANGEL	1,650.00
18118	ANDRADE HERNANDEZ MARTHA	2,625.00
18136	CHAVEZ ESCOBEDO JOSE CRUZ	236.25
18149	VAZQUEZ SIMENTAL MARIA DE LUZ	236.25
18150	ORTIZ VENEGAS LETICIA	1,950.00
18154	RAMIREZ PORTILLO RICARDO	13,775.00
18157	RODRIGUEZ RODRIGUEZ JESICA	575.00
18158	CHAVEZ PEREZ KARLA ESMERALDA	4,120.00
18163	PARGA MARTINEZ ROSA MARIA	3,000.00
18164	MOJICA ACOSTA MARIA DEL ROSARIO	5,021.45
18169	VALVANEDA MARTINEZ MA. DEL ROSARIO	1,700.00

MUNICIPIO DE DURANGO
DIRECCION MUNICIPAL DE ADMINISTRACION Y FINANZAS
PRESTAMOS A CORTO PLAZO AL 31 DE DICIEMBRE DE 2017

No. EMPLEADO	NOMBRE	SALDO
18189	PINEDA RAMIREZ JAVIER	2,850.00
18193	HUIZAR DIAZ JOSE	297.50
18194	PASILLAS MARTINEZ DENIS MAGALI	300.00
18196	MORAN MOLINA MARIA NESTORA	750.00
18197	RIVERA BONILLA JULIO CESAR	2,048.75
18198	SANTILLAN VALENZUELA JOSE	432.50
18203	SOTO HERRERA JÓRGE ALONSO	391.15
18210	CORDERO MACIAS LAURA ALEJANDRA	3,000.00
18218	FLORES AYALA ISIDRA MARITZA	5,950.00
18224	AVILA SORIANO NATALIA	375.00
18230	ANICETO ARREDONDO JOSE LUIS	3,733.20
18234	HERNANDEZ CISNEROS LETICIA	87.50
18240	MARTINEZ CHAVEZ DULCE ABIGAIL	2,000.00
18249	VARGAS ROSALES MA TERESA	3,875.00
18254	CAMPOS MARTINEZ JOSE MANUEL	625.00
18257	VAZQUEZ GALLARDO JUVENTINO	1,226.11
18260	ORDAZ RENTERIA EDGAR	2,244.00
18269	MORALES LUGO JUAN	3,470.00
18270	SUBIRIA SARIÑANA MARIO CESAR	7,891.95
18273	SALAS REYES MARIA TERESA	2,114.30
18274	HERNANDEZ BARRAZA JOSE MANUEL	1,625.00
18275	ROCHA CALDERON ISMAEL	2,625.00
18280	MORALES CABRERA JSE FRANCISCO	2,677.06
18285	GARCIA SALCIDO MANUEL	2,625.00
18288	BETANCOURT QUINTANA JESUS	525.00
18289	ANDRADE VERA JESUS EMMANUEL	7,295.42
18298	BRIONES RODRIGUEZ MA DEL CARMEN	500.00
18305	PADILLA ESCOBAR LUIS DANIEL	1,375.00
18306	LUNA GALAVIZ MANUEL ISRAEL	475.00
18342	BIJARRO SIMENTAL ELEAZAR	5,296.00
18345	ESCOBEDO RAMIREZ RITO	3,500.00
18349	ESQUIVEL ZAVALA JOSE ANTONIO	5,275.00
18351	HERNANDEZ CASTOR YAHIR FRANCISCO	5,775.00
18359	CONTRERAS CASTRO LUIS ALBERTO	581.01
18360	VILLARREAL ALDABA JUAN BERNARDO	3,370.00
18364	ACOSTA BALDERAS JESUS CRISTIAN	3,569.30
18365	PINEDA RAMIREZ JORGE	2,726.65
18375	CAMPOS PILAR CECILIA ITZEL	900.00
18379	MALDONADO RIVERA BLANCA ESTELA	308.55
18384	AGUILAR GONZALEZ MIGUEL ANGEL	1,500.00
18398	GONZALEZ ALARCON GABINO ISABEL	1,919.73
18400	VILLA GOMEZ MARIO	1,050.00
18401	GALINDO VAZQUEZ HELIBERTO	2,635.00
18404	VELAZQUEZ PEÑA ELIZABETH DE JESUS	8,034.30
18410	AGUIRRE RIVERA SANDRA ALEJANDRA	1,187.50
18419	BRECEDA MEDRANO NORMA CESAREA	1,625.00
18423	AVILA ANTUNA MARIA TERESA	1,940.70
18426	GUERECA QUINTERO JOSE GUADALUPE	825.00
18429	VALENZUELA GARCIA ELSA	2,175.00
18444	MORENO ANDRADE ALFREDO	2,850.00

MUNICIPIO DE DURANGO
DIRECCION MUNICIPAL DE ADMINISTRACION Y FINANZAS
PRESTAMOS A CORTO PLAZO AL 31 DE DICIEMBRE DE 2017

No. EMPLEADO	NOMBRE	SALDO
18447	GONZALEZ CHAVEZ FAVIAN ERNESTO	621.50
18449	ARREOLA VILLASEÑOR JOSE MANUEL	2,921.50
18460	VALENZUELA FLORES ISAAC ESAU	325.00
18465	ORONA ALEMAN FRANCISCO JAVIER	4,639.78
18467	DOMINGUEZ MURILLO JAVIER	2,200.00
18506	ADAME BARRON LUIS GABRIEL	1,612.50
18508	RIVERA GALLEGOS JOSE EDUARDO	5,600.00
18554	ROSALES RIVAS OSCAR JESUS	8,475.00
18557	ALANIS RODARTE JOSE EDUARDO	1,225.00
18559	CARDONA GARCIA KAREN ALEJANDRA	11,546.20
18580	SAN JUAN VALLES LUIS CARLO	15,750.00
18603	IRIGOYEN JESUS MANUEL	911.30
18625	DOMINGUEZ CASAS RUBEN DE JESUS	6,250.00
18626	GRIJALVA QUIÑONEZ ERIKA	200.00
18632	REYES SIMENTAL MIGUEL ANGEL	5,500.00
18641	QUIÑONES GALARZA MANUEL	1,400.00
18643	MUÑOZ MUJICA JOSE MANUEL	5,960.75
18660	COLUMBA AMADOR JUDITH	1,587.50
18664	VILLEGAS RENTERIA ROSA HERLINDA	3,500.00
18665	ACEVEDO ANDRADE MARIA VICTORIA	150.00
18669	GONZALEZ RODRIGUEZ CARLOS DAVID	1,745.25
18671	LOZANO ZAPATA PEDRO GUILLERMO	859.14
18673	ALVARADO REYES JORGE	915.00
18674	AVILA CABRERA FABIAN RAFAEL	2,925.00
18680	DIAZ PALOMARES MIGUEL ANGEL	625.00
18683	VERA VARGAS CARLOS IVAN	236.25
18696	SALAZAR SARIÑANA OSCAR URIEL	1,420.00
18700	RIVERA SALAZAR MA ELIZABETH	5,375.00
18709	SERRANO RIOS ZULEMA ESMERALDA	1,047.00
18712	HERNANDEZ SOSA GERARDO	225.00
18800	PULIDO ROJAS LORENA	3,910.45
18806	CARDONA GARCIA ALONDRA MICHELLE	2,000.00
18819	FLORES BETANCOURT CYNTHIA IDALY	1,035.75
18829	GARCIA GUERRERO DANIEL	2,450.00
18831	BURCIAGA RIOS JOSE MANUEL	5,875.00
18853	VELA VALVERDE BRANDOWM ALEXIS	4,025.00
18864	MARTINEZ HOLGUIN JOSE LUIS	1,975.00
18866	ROCHA SERRANO JUAN	6,200.00
18901	MORALES MARTINEZ MARTHA	3,125.00
18910	NAVA OGAZ MANUEL URIEL	1,725.00
18930	MATA ACOSTA JORGE	3,791.50
18931	PEREZ AVITIA EZEQUIEL	2,900.00
18946	HERNANDEZ GAUCIN HECTOR AARON	800.00
18949	PERALES FLORES JOSE ALFREDO	2,625.00
18953	HARO LEAL CARLOS	653.96
18954	FLORES BARRIOS ANACLETO	4,000.00
18956	MENDOZA FLORES NANCY SUSANA	2,800.00
18964	VAZQUEZ HERRERA JOSE TRINIDAD	90.00
18967	ADAMA MIER HECTOR	2,594.25
18968	GUERRERO OCHOA MOISES	15,921.75

MUNICIPIO DE DURANGO
DIRECCION MUNICIPAL DE ADMINISTRACION Y FINANZAS
PRESTAMOS A CORTO PLAZO AL 31 DE DICIEMBRE DE 2017

No. EMPLEADO	NOMBRE	SALDO
18978	SERRANO ADAME LUIS RICARDO	3,062.25
18984	VERA PEREZ EVA MARIA	4,500.00
18989	CHAVEZ CISNEROS CHISTIAN CARMELITA	500.00
18990	AVALOS NUÑEZ JUAN MANUEL	2,521.50
18992	HERNANDEZ CONTRERAS LUIS MARIO	3,515.20
18995	CARDONA AGUERO JOSE MANUEL	236.25
18996	NAVARRO ORTIZ GERARDO	5,511.70
18997	TREVIÑO CHAVEZ VIRGINIA LILIANA	4,750.00
19006	VALLES SALAS JESUS	4,575.00
19010	SANCHEZ GARCIA LORENA	1,800.00
19012	GONZALEZ SANCHEZ MANUELA	3,500.00
19013	GONZALEZ ROMERO BLANCA ROCIO	5,000.00
19014	VELAZQUEZ DURON GLADIS YESSENIA	625.00
19018	CONTRERAS ROBLES YADIRA DEL CARMEN	6,737.50
19030	SAUCEDO ONTIVEROS MARIA DE JESUS	245.00
19037	GONZALEZ NUÑEZ LUIS GERARDO	100.00
19038	CHAVEZ RECIO CLEMENTE	3,832.34
19040	BUSTAMANTE JIMENEZ DIANA CLAUDIA	3,000.00
19046	BONILLA TERRAZAS JUAN ENRIQUE	2,486.25
19103	MARTINEZ RIVERA NOHEMI DE JESUS	800.00
19123	HERRERA CARRILLO ANGEL GABRIEL	2,250.00
19192	VILLARREAL LEAL JUAN CARLOS	2,700.00
19211	PULIDO ROJAS RAUL	5,000.00
19214	HERNANDEZ GAMIZ JESUS	2,025.00
19215	MARCO ANTONIO CALDERA ZUÑIGA	3,871.76
19216	FIGUEROA CARRERA RICARDO	2,225.00
19220	MATA RODRIGUEZ AARON	7,550.00
19226	LUGO MORALES OSIRIS KOTAKI	2,253.00
19232	TERRONES GARCIA MARIA MARIBEL	1,875.00
19237	HERNANDEZ GUEVARA PATRICIA	2,575.00
19244	MELLENDEZ GARCIA LUIS ARMANDO	2,875.00
19250	RAMOS SORIANO MARIA ELENA	775.00
19251	PIEDRA JUAREZ FRANCISCO RAFAEL	3,000.00
19255	MONTES GALINDO JOSE MANUEL	2,987.50
19265	SALAZAR SARIÑANA CRISTIAN	792.75
19269	ZUÑIGA RUEDA FERNANDO MIGUEL	3,093.75
19283	VERA VILLALOBOS MIGUEL ANTONIO	5,929.98
19333	CASTAÑEDA BENAVIDES ELIZABETH	2,925.00
19334	AYALA SAUCEDO SUSANA ARACELY	5,588.75
19336	BETANCOURT GONZALEZ ABRAHAM	472.50
19337	LEYVA HAROS FRANCISCO JAVIER	1,063.95
19341	ZAMORA NORIEGA VICTOR MANUEL	3,037.50
19343	REYES HERNANDEZ LUIS ENRIQUE	2,900.00
19351	RIVERA BURCIAGA CLAUDIA TERESA	3,075.00
19376	HERNANDEZ RIVERA EMANUEL DE JESUS	121.50
19385	DURAN MATA SUSANA	1,500.00
19393	BANDERAS HERNADEZ ALMA LIDIA	1,445.00
19402	ESTRADA AVILES LUIS ALBERTO	75.00
19406	YAÑEZ MA DEL ROSARIO	3,500.00
19410	SALAZAR VAZQUEZ RICARDO	1,700.00

MUNICIPIO DE DURANGO
DIRECCION MUNICIPAL DE ADMINISTRACION Y FINANZAS
PRESTAMOS A CORTO PLAZO AL 31 DE DICIEMBRE DE 2017

No. EMPLEADO	NOMBRE	SALDO
19411	ROJAS FLORES ERICK DANIEL	750.00
19416	SOLIS GARCIA MAYRA SARAHÍ	150.00
19417	HERNANDEZ FRAYRE SAIRA EUGENIA	5,538.76
19423	GUZMAN RIOS JUVENTINO	2,514.00
19427	REYES DIAZ DAVID	2,996.50
19441	TORRES CASTILLO GILBERTO	1,125.00
19515	PULIDO ROJAS JULIAN	1,125.00
19562	ZAVALA MORENO ROBERTO	681.25
19571	REYES VARELA PEDRO	4,250.00
19603	CARREON CALDERON ALFREDO	1,309.00
19619	ORTEGA DE LA CRUZ ESTHER	2,300.00
19639	ROSAS VARGAS JORGE ANTONIO	212.50
19644	VILLA ROBLES CARLOS MANUEL	3,837.50
19648	HERNANDEZ AVILA JESUS	1,200.00
19649	MORENO DE JESUS ARTURO	4,256.25
19657	SANCHEZ RODRIGUEZ RICARDO	5,400.00
19658	ROJAS GARCIA JOSE REFUGIO	1,000.00
19660	ZAMORA NIEVES MANUEL	3,750.00
19662	SOTO PIÑA HAZIEL ADAIR	1,200.00
19684	DELGADO RAMOS JUAN MANUEL	4,598.50
19695	CELAYA REYES GUADALUPE	6,421.50
19700	REYES ARAMBULA HILDA BERTHA	3,875.00
19709	MARTINEZ GARCIA JORGE ISMAEL	3,850.00
19710	SIQUEIROS QUIÑONEZ JULIO ALBERTO	3,682.70
19711	ABAD VILLARREAL JOSE JULIAN	1,400.00
19714	BARRERA CORDERO DIEGO	375.00
19715	ALBERTO RAFAEL NUÑEZ PERALES	2,675.00
19716	SEGURA HERNANDEZ MARIA CRUZ	145.00
19719	SOTO GAMBOA ALMA MATILDE	3,875.00
19722	ROSALES VAZQUEZ GERARDO INDALECIO	1,125.00
19723	VADILLO VACIO MA DE JESUS	2,771.50
19729	SICAIROS OCHOA AURELIO	2,125.00
19733	NUÑEZ PANUCO MARCO ANTONIO	121.50
19758	GAYTAN GARCIA JOSE GABRIEL	121.50
19762	SALAZAR CASTRELLON JOSE ANGEL	3,361.25
19768	VILLARREAL DIAZ EDUARDO	3,500.00
19775	CELAYA HERNANDEZ JOSE GERARDO	1,950.00
19776	HERNANDEZ YAÑEZ MAYRA GUADALUPE	146.40
19845	GARCIA SAUCEDO JESUS JOSE AMANDO	5,675.00
19872	PEREZ RENTERIA LUIS ALBERTO	375.00
19894	CARDIEL HINOJOSA GLORIA RITA	1,950.00
19915	SAMUDIO ORTIZ JORGE ANICETO	5,562.50
19917	CASTAÑEDA HERRERA JESUS DANIEL	1,400.00
19925	ALMARAZ PEREZ JOSE ENRIQUE	3,525.00
19933	CASTAÑEDA DE LA CRUZ JOSE ARTURO	350.00
19954	FAVELA MARTINEZ PEDRO	3,250.00
19941	DARBELY PACHECO CARLOS	10,875.00
19946	HERNANDEZ MUÑOZ NORMA ICELA	5,472.00
19955	BRISEÑO SANCHEZ FRANCISCO JAVIER	1,375.00
19959	CARRILLO GUERRERO ESTEBAN	2,375.00

MUNICIPIO DE DURANGO
DIRECCION MUNICIPAL DE ADMINISTRACION Y FINANZAS
PRESTAMOS A CORTO PLAZO AL 31 DE DICIEMBRE DE 2017

No. EMPLEADO	NOMBRE	SALDO
19979	ZAVALA MORENO RUBEN	236.25
19992	VILLA ROBLES VERONICA	1,575.00
20005	SARIÑANA AVILA NORMA IRENE	3,450.00
20021	VAZQUEZ MORALES JONATHAN	6,118.80
20025	PRADO ONTIVEROS IVONNE LIZETHE	14,369.89
20027	MORALES CARRILLO MARIA ANTONIETA	525.00
20042	GARCIA REYES MARIA GUADALUPE	4,000.00
20044	AVILA ROJAS FERMIN	6,950.00
20049	LOPEZ SOLIS LUIS ENRIQUE	5,175.00
20073	ALVARADO EDER YOAZIM	2,662.50
20080	ROSALES MOLINA LEOBARDO	13,500.00
20085	RAMIREZ GRIJALVA JUVENAL	2,811.25
20208	ROSALES GONZALEZ CRISTIAN ADRIAN	10,062.47
20226	NAVARRO ROMAN JOSEFINA	4,250.00
20229	BALDIVIA CONTRERAS JOSE EDUARDO	5,350.00
20233	GONZALEZ HERNANDEZ DAVID ISRAEL	4,125.00
20245	MORAN ORTIZ MONICA TERESA	2,375.00
20318	MONTES REYES FRANCISCO JAVIER	2,100.00
TOTAL		\$ 3,119,609.56

MUNICIPIO DE DURANGO
DIRECCION MUNICIPAL DE ADMINISTRACION Y FINANZAS
ANEXOS AL 31 DE DICIEMBRE DE 2017

DERECHOS A RECIBIR BIENES O SERVICIOS	SALDO
ANTICIPO A PROV POR ADQ DE BIENES Y PRESTACION DE SERV A CORTO PLAZO	185,697.48
TOTAL	\$ 185,697.48

MUNICIPIO DE DURANGO
DIRECCION MUNICIPAL DE ADMINISTRACION Y FINANZAS
ANEXOS AL 31 DE DICIEMBRE DE 2017

ANTICIPO A PROVEEDORES POR PRESTACION DE SERVICIOS Y ADQUISICION DE BIENES A CORTO PLAZO	SALDO
ANTICIPOS A PROVEEDORES DE SERVICIOS	184,624.00
ANTICIPOS A CONTRATISTAS POR BIENES DE DOMINIO PUBLICO	1,073.48
TOTAL	\$ 185,697.48

MUNICIPIO DE DURANGO
DIRECCION MUNICIPAL DE ADMINISTRACION Y FINANZAS
ANEXOS AL 31 DE DICIEMBRE DE 2017

ANTICIPO A PROVEEDORES DE SERVICIOS	SALDO
FK MULTIOLOGISTICA SA DE CV	184,624.00
TOTAL	\$ 184,624.00

MUNICIPIO DE DURANGO
DIRECCION MUNICIPAL DE ADMINISTRACION Y FINANZAS
ANEXOS AL 31 DE DICIEMBRE DE 2017

ANTICIPO A CONTRATISTAS	SALDO
CORPORATIVO ENERGETICO DEL NORTE S.A DE C.V	1,073.48
TOTAL	\$ 1,073.48

MUNICIPIO DE DURANGO
DIRECCION MUNICIPAL DE ADMINISTRACION Y FINANZAS
ANEXOS AL 31 DE DICIEMBRE DE 2017

Cuentas por pagar a corto plazo	Saldo
Proveedores y otras deudas por pagar a corto plazo	26,324,959.97
Retenciones y contribuciones por pagar a corto plazo	27,045,446.39
TOTAL	\$ 53,370,406.36

MUNICIPIO DE DURANGO
DIRECCION MUNICIPAL DE ADMINISTRACION Y FINANZAS
ANEXOS AL 31 DE DICIEMBRE DE 2017

PROVEEDORES Y OTRAS DEUDAS POR PAGAR A CORTO PLAZO	SALDO
DEUDAS POR ADQUISICION O CONTRATACION DE BIENES Y SERV A CORTO PLAZO	14,646,738.83
OTRAS DEUDAS POR PAGAR A CORTO PLAZO	11,678,221.14
TOTAL	\$ 26,324,959.97

MUNICIPIO DE DURANGO
DIRECCION MUNICIPAL DE ADMINISTRACION Y FINANZAS
ANEXOS AL 31 DE DICIEMBRE DE 2017

DEUDAS POR ADQUISICION DE BIENES Y CONTRATACION DE SERVICIOS POR PAGAR A CORTO PLAZO	SALDO
PROVEEDORES DE BIENES	8,879,742.87
PROVEEDORES DE SERVICIOS	404,296.35
PROVEEDORES DE OBRAS DE BIENES DE DOMINIO PUBLICO	5,362,699.61
TOTAL	\$ 14,646,738.83

MUNICIPIO DE DURANGO
DIRECCION MUNICIPAL DE ADMINISTRACION Y FINANZAS
ANEXOS AL 31 DE DICIEMBRE DE 2017

PROVEEDORES DE BIENES	SALDO
ABASTECEDORA DE FIERRO Y ACERO SA DE CV	28,253.77
AGUSTIN MATA ROMERO	11,046.46
ALAN MARTINEZ GANDARA	29,696.00
ALBINA MARGARITA ORONA GARCIA	34,860.00
ALI MARTINEZ AYALA	13,154.40
ALICIA ZAMARRIPA ZAMARRIPA	28,526.90
ALONSO AVILA RODRIGUEZ	4,640.00
ALVARO GERARDO ADAME AMADOR	38,688.00
ANA JOSEFA PONCE MIER	4,814.00
ANAHI FLORES CERVANTES	11,000.00
ANDREA ZALDIVAR HERRERA	9,000.17
ANTONIO CHAVEZ RAMIREZ	2,784.01
ANTONIO ERNESTO RESENDIZ CISNEROS	23,200.00
ANTONIO MUÑOZ CORNEJO	1,500.00
ARALD JEAN MIHOW ILIEV	7,679.20
ARMANDO GUZMAN SANCHEZ	5,353.40
ARTICULOS PARA LA INDUSTRIA Y CAMPO SA DE CV	15,044.52
ARTURO ANTONIO MARTINEZ SANCHEZ	7,859.00
ARTURO LEON ZALDIVAR ORONA	5,568.02
AUTOMOTRIZ DE DURANGO SA DE CV	20,738.55
AUTOPARTES EL PASO SA DE CV	2,883.00
AZUCENA GUTIERREZ RODRIGUEZ	37,200.05
CACTUS TRAFFIC DE CHIHUAHUA SA DE CV	6,561.04
CAÑAVILA INDUSTRIAL SA DE CV	15,920.55
CARLOS OSWALDO SERRATO BERMUDEZ	1,392.00
CECILIA JIMENEZ RODRIGUEZ	10,808.82
CENTRO DE COMPUTO SA DE CV	2,621.60
CENTRO DE INVESTIGACION Y FORTALECIMIENTO EDUCATIVO AC	25,000.00
COMERCIAL SIERRA MADRE SA DE CV	27,699.20
COMERCIALIZADORA PEZZETA SA DE CV	21,507.80
COMPAUTOS DE DURANGO SA DE CV	6,846.36
CONVERSIONES ESPECIALES S.A DE C.V.	163,038.00
COPIADORAS DE DURANGO SA DE CV	506.92
COPIMEGATRON S.A. DE C.V	5,969.17
COSME ENRIQUEZ REYES	80,000.00
CRISTIAN AVALOS VILLARREAL	17,725.29
CRISTIAN MANUEL LEON CAZAREZ	6,000.00
DAN MIZRAIM NAVARRO ANTUNA	10,808.82
DAVID VICTORINO RUIZ	2,380.00
DEPORTES ESPAÑA SA DE CV	95,327.44
DIANA ELIZABETH TORRES ALVARADO	10,808.82
DIANA LAURA GONZALEZ ORTEGA	4,000.00
DISTRIBUIDORA ARCA CONTINENTAL S DE RL DE CV	11,906.68
DURANGO AUTOMOTORES S DE RL DE CV	8,792.08
DURANGO ELECTROMECHANICA SA DE CV	6,529.96
DUREQ EQUIPO GANADERO S DE RL DE CV	839,492.00
EDGAR EUSEBIO SOTO CASAS	28,159.00

MUNICIPIO DE DURANGO
DIRECCION MUNICIPAL DE ADMINISTRACION Y FINANZAS
ANEXOS AL 31 DE DICIEMBRE DE 2017

PROVEEDORES DE BIENES	SALDO
EDGAR HUMBERTO PORTILLO PULIDO	7,565.00
EDMUNDO RENE CAMPILLO LLANO	19,720.00
EDUARDO ALFREDO ARELLANO GUTIERREZ	11,828.52
EDUARDO DIONI FERREIRA	18,538.16
ENRIQUE ARTURO GUERRERO SANCHEZ	8,234.12
ERICK ALEJANDRO PEREYRA MARQUEZ	1,299.20
ESPERANZA MARCELA VAZQUEZ HERNANDEZ	1,500.00
EVER MARAT RAMIREZ ROSALES	1,500.00
FARMACIAS ECONOMIK SA DE CV	2,344.98
FATIMA ISABEL MANZANERA QUIÑONES	6,960.08
FERRETERIA Y MATERIALES CYMA SA DE CV	329,672.15
FERRETERIA Y MATERIALES REAL DEL MEZQUITAL SA DE CV	1,642.10
FIBRA HOTELERA SC	20,000.00
FIDEICOMISO F/1596	5,329.98
FLOR CAROLA VILLEGAS	11,727.60
FRANCISCO EDUARDO FERNANDEZ MARTINEZ	23,432.00
FRANCISCO JAVIER FIGUEROA ALCANTAR	941.00
FRANCISCO SALAZAR DELGADO	21,094.20
FRANZ ALBERTO MULLER GALLEGOS	3,357.60
FRENTE UNIDOS VENCEREMOS DIVISION DEL NORTE, A.C.	3,000.00
GABRIELA MERCADO GARCIA	20,772.82
GASTRONOMICA LA TINAJA S DE RL DE CV	17,900.00
GERARDO JUAREZ LOERA	8,000.00
GERMAN EULALIO CAMPOS DE LA FUENTE	1,500.00
GILBERTO NIEBLA ROSALES	15,900.00
GONZALEZ CENICEROS MIGUEL ANGEL	17,400.00
GRUAS SANTA FE DE DURANGO SA DE CV	17,980.00
GRUPO NACIONAL PROVINCIAL S.A.B.	3,820.00
GUILLERMO SANCHEZ SALAS	11,310.00
HECTOR FRANCO HERNANDEZ	19,712.82
HECTOR OCTAVIO SALAS VENEGAS	2,247.18
HERMAN ALONSO REYES VALLES	8,120.00
HOTEL CASA BLANCA SA DE CV	8,133.00
HUERTA MARTINEZ ASOCIADOS SA DE CV	7,424.00
IMPLEMENTOS AGROPECUARIOS DELGADO SA DE CV	1,000.00
INDUSTRIAL LOS ANGELES SA DE CV	25,400.00
INDUSTRIAS SIMHER SA DE CV	9,993.45
INSTITUTO DE CULTURA DEL ESTADO DE DURANGO	29,000.00
ISABEL PASILLAS MARTINEZ	5,742.00
IVAN MORA ARELLANO	9,280.00
JAVIER OCHOA CARRILLO	6,845.00
JESUS MARIO CASTRO MURRIETA	9,950.00
JESUS OSCAR BRETON VILLA	13,152.70

MUNICIPIO DE DURANGO
DIRECCION MUNICIPAL DE ADMINISTRACION Y FINANZAS
ANEXOS AL 31 DE DICIEMBRE DE 2017

PROVEEDORES DE BIENES	SALDO
JESUS RICARDO BARRIENTOS BUSTAMANTE	30,000.00
JORGE APOLO MONTIEL GARCIA ESCOBAR	17,284.00
JOSE GABRIEL PULGARIN PULIDO	37,120.00
JOSE GUILLERMO RAMIREZ GUZMAN	4,500.00
JOSE LEONARDO GOMEZ ROSALES	10,808.82
JOSE LUIS BARRAGAN SANCHEZ	27,586.49
JOSE LUIS BEJARANO LARA	36,602.64
JOSE MARTIN VAZQUEZ RAMIREZ	145,000.00
JOSEFINA MARIA MALDONADO RIVERA	60,000.42
JUAN JOSE ROSAS SALUM	21,386.00
JUAN MANUEL VALDEZ SALAS	6,380.00
JUNTANDO RAZONES A.C.	3,000.00
KABLA COMERCIAL S.A. DE C.V	11,472.40
LAURA ALEJANDRA RINCONES DELGADO	2,828.00
LIDIA AZUCENA MENDEZ ORTEGA	2,215.60
LINK CEN SA DE CV	3,260,000.00
LUIS DAVID AGUIRRE VALENCIANA	10,808.82
LUIS FERNANDO TORRES CASTAÑOS	1,500.00
LUIS HERNANDEZ ANGEL	5,098.20
LUIS HOMERO GALLEGOS RAMOS	13,340.00
LUIS ROBERTO GAMBOA BANDA	44,167.00
MA. ISABEL MORALES FERNANDEZ	26,738.00
MANUEL MORAN ROMERO	18,936.99
MARA BELINDA OCHOA ROCHA	2,226.00
MARCIAL GERARDO FERNANDEZ DE CASTRO PEREZ GAVILAN	10,688.40
MARGARITA PATIÑO POZAS	10,000.00
MARIA BEATRIZ VARGAS VILLA	37,924.98
MARIA CONCEPCION HERMOSO ORTUÑO	24,360.00
MARIA CONCEPCION VARGAS OCHOA	10,505.59
MARIA GUADALUPE SARIÑANA RAMOS	4,350.00
MARIA IRENE DIAZ CARRASCO	2,500.00
MARIA MARGARITA ESCARPITA PEREZ	10,724.00
MARIA ROSAURA GAMEZ RIVAS	19,498.44
MARIO ALBERTO COBARRUVIAS SANCHEZ	1,500.00
MARIO ALBERTO VAZQUEZ MUÑIZ	4,176.00
MARTHA YADIRA SANCHEZ CAVAZOS	12,146.00
MATERIALES LA NUEVA ERA SA DE CV	7,176.00
MAURICIO ANAYA URBINA	20,195.25
MAURICIO ARNOLDO HERRERA AVIÑA	4,524.00
MAURO MARRUFO RIOS	4,000.00
MERCADO DE PARTES AUTOMOTRICES DE DURANGO SA DE CV	160.00
MICHEL LUCERO LUNA	10,808.82
MIGUEL ESCARPITA BOLIVAR	23,639.64

MUNICIPIO DE DURANGO
DIRECCION MUNICIPAL DE ADMINISTRACION Y FINANZAS
ANEXOS AL 31 DE DICIEMBRE DE 2017

PROVEEDORES DE BIENES	SALDO
MUELLES Y BALATAS DEL GUADIANA SA DE CV	20,899.12
NANCY ELIZABETH PEREZ DIAZ	5,085.44
NATALIA ZOFIA RUSZKOWSKA FERNANDEZ	11,544.00
NAUKA COMUNICACION ESTRATEGICA S DE RL DE CV	812.00
NORMA PATRICIA ORTIZ GUTIERREZ	17,793.24
OCTAVIO SAUCEDO OLGUIN	15,428.00
OLIMPIA MARGARITA TINOCO NAME	2,835.04
OPERADORA PLAZA VIZCAYA SA DE CV	14,438.80
ORGANIZACION DE PRODUCTORES RURALES LA GRAN DIVISION DEL NORTE AC	4,000.00
ORIGINAL Y COPIA IMPRESOS SA DE CV	9,279.98
PABLO ANTUNEZ COTA	4,320.48
PABLO LOPEZ PANIAGUA	9,998.00
PAPELERA DEL NORTE DE LA LAGUNA SA DE CV	24,979.82
PINTURAS PITTSBURGH DEL GUADIANA SA DE CV	17,319.85
PRODUCTOS Y SERVICIOS DE DURANGO SA DE CV	8,673.20
PROMOTOURS DEL NOROESTE SA DE CV	27,840.00
PROVEEDORA BAJA DE EQUIPOS Y TEXTILES S DE RL DE CV	664,140.60
PROVEEDORA CHEVROLET SA DE CV	360,103.11
PROVEEDORA DE CONSUMIBLES DE DURANGO SA DE CV	970.00
QUETZALCOATL HERRERA RUIZ	1,004.56
RADIOMOVIL DIPSA SA DE CV	46,073.89
RAFAEL VARELA GUTIERREZ	21,617.76
RAUL MORAN CALDERA	3,000.00
REFACCIONES Y AUTOPARTES MEPASA SA DE CV	3,740.00
RICARDO ANDRES SANTILLAN RENTERIA	10,756.04
RICARDO CAMACHO LECHUGA	3,517.00
ROBERTO JARAMILLO FERIA	954.00
ROBERTO JIMENEZ ANDRADE	89,437.85
SALVADOR RODRIGUEZ RUBIO	3,030.96
SAN JUANA CORONA AGUIRRE	15,000.01
SEGUROS AFIRME SA DE CV AFIRME GRUPO FINANCIERO	47,695.17
SEMEX SA DE CV	34,186.24
SERGIO ANTONIO BENITEZ RUIZ	7,509.00
SERGIO HERRERA DOMINGUEZ	5,800.00
SERGIO IVAN MENDEZ GRACIA	40,600.00
SERGIO SEVERIANO PEREZ ANDRADE	5,800.00
SERVICIOS ORTOPEDICOS DEL GUADIANA SA DE CV	13,000.62
SILVIA MARIELA ALCANTAR DIAZ	58,000.00
TELEVISORA DE DURANGO SA DE CV	583,143.60
TERESA DE JESUS DUEÑES ROSALES	25,851.00
TERESA SANCHEZ VALDES	24,825.21
UNO TRES Y CINCO GASTRONOMIA SA DE CV	15,775.29
VALERIA GUADALUPE LOPEZ MORALES	6,000.00

MUNICIPIO DE DURANGO
DIRECCION MUNICIPAL DE ADMINISTRACION Y FINANZAS
ANEXOS AL 31 DE DICIEMBRE DE 2017

PROVEEDORES DE BIENES	SALDO
VICTOR ISMAEL DE LUNA SOLIS	12,528.00
VICTOR MANUEL GONZALEZ MORALES	4,176.00
VICTOR MANUEL PEREZ RUEDA	10,808.82
YESSENIA JAQUEZ GONZALEZ	2,474.00
ZAIRA SOL ALVAREZ PEREZ	14,000.01
ZITO JAVIER AVILA GAUCIN	7,540.00
TOTAL	8,879,742.87

MUNICIPIO DE DURANGO
DIRECCION MUNICIPAL DE ADMINISTRACION Y FINANZAS
ANEXOS AL 31 DE DICIEMBRE DE 2017

PROVEEDORES DE SERVICIOS	SALDO
AGENCIA DE INHUMACIONES GARRIDO SA DE CV	6,500.00
ASOCIACION DE MUJERES Y NIÑOS DESAMPARADOS AC	2,500.00
BANCO ACTINVER SA DE CV POR CTA FID 1684	75,589.81
BBVA BANCOMER SERVICIOS	13,649.16
GRACIELA CALDERON ORTIZ	401.04
GUILLERMO MELENDEZ QUINTEROS	0.50
HOTEL GOBERNADOR SA DE CV	34,569.01
HOTELES VICTORIA EXPRESS SA DE CV	7,380.00
JOSE QUIÑONES NAVAR	812.00
JUSTICIA SOCIAL DURANGUENSE A.C	50,000.00
ROGELIO LUCIANO MORENO	48.00
SINDICATO UNICO DE TRABAJADORES MUNICIPALES DE LA CAPITAL DEL ESTADO DE	12,429.00
SOLDADURA Y GASES DEL GUADIANA SA DE CV	3,600.00
SONIA LETICIA IBAÑEZ QUIÑONES	6,785.44
SUPREMACIA EN MOTOS SA DE CV	6,421.89
TERESA VIRGINIA HERRERA FLORES	7,165.66
TORIBIO LEON CEPEDA	2,436.00
TORRES REZA LUIS ALFONSO	7,934.40
VIAJES ALVISA SA DE CV	141,414.44
VICTORIA EDITORES SA DE CV	1,440.00
VISION EMPRESARIAL EN MOVIMIENTO, S.A DE C.V.	19,720.00
VOLUNTARIAS VICENTINAS ANAWIM DE DURANGO AC	3,500.00
TOTAL	\$ 404,296.35

MUNICIPIO DE DURANGO
DIRECCION MUNICIPAL DE ADMINISTRACION Y FINANZAS
ANEXOS AL 31 DE DICIEMBRE DE 2017

PROVEEDORES DE OBRAS DE BIENES DE DOMINIO PUBLICO	SALDO
ARO ASOCIADOS Y CONSTRUCCION S.A. DE C.V	63,610.70
CARLOS ERNESTO AVIÑA MEDINA	198,046.15
CEMEX CONCRETOS SA DE CV	67,548.09
CON-ARTE INGENIERIA S.A.DE C.V.	23,929.53
CORMED DISEÑO Y CONSTRUCCION SA DE CV	214,797.29
COYOTE ING. SA DE CV	235,034.96
DIACE CONSTRUCCIONES SA DE CV	727,990.84
ESDRAS ALVAREZ ARREOLA	42,711.95
LUIS JAVIER ARELLANO NEVAREZ	39,176.66
PEDRO PULIDO ALVAREZ	1,267,194.28
PRODESSMA, S.A DE C.V.	2,214,851.05
PROYECTOS Y CONSTRUCCIONES ARROYO SA DE CV	267,808.11
TOTAL	\$ 5,362,699.61

MUNICIPIO DE DURANGO
DIRECCION MUNICIPAL DE ADMINISTRACION Y FINANZAS
ANEXOS AL 31 DE DICIEMBRE DE 2017

OTRAS DEUDAS POR PAGAR A CORTO PLAZO	SALDO
ACREED DIV FEDERACION	923,730.04
ACREED DIV RECUPERACION DE OBRA	4,445,594.65
ACREEDORES DIVERSOS GOBIERNO DEL ESTADO	111,226.06
ACREEDORES DIVERSOS SEGUROS INBURSA	931.42
APORTACION SALUD VISUAL	132,278.58
ASAMBLEA EXTRAORDINARIA	2,200.00
CAPITAL SEMILLA	72,580.99
COMISION FEDERAL DE ELECTRICIDAD	705,338.00
DESCUENTO POR PREDIAL	17,161.71
FOMEPADE (PRESTAMOS)	144.52
FONDO PARA CONSOLIDACION DE LA	129,356.02
OTROS ACREEDORES	2,675,778.69
PARA QUE NADIE SE QUEDE ATRAS	102,939.74
PENAS CONVENCIONALES A CONTRATISTAS	216,331.97
PIASRE	83,221.88
ACREED DIV VARIOS (OTRAS CUENTAS POR PAGAR A CP)	2,059,406.87
TOTAL	\$ 11,678,221.14

MUNICIPIO DE DURANGO
DIRECCION MUNICIPAL DE ADMINISTRACION Y FINANZAS
ANEXOS AL 31 DE DICIEMBRE DE 2017

OTRAS CUENTAS POR PAGAR A CORTO PLAZO	SALDO
ATENCION MEDICA	2,348.59
CUOTAS SINDICATO	61,800.00
FINABA	172.10
FONACOT	405,120.06
FONDO DE AHORRO	1,408,301.25
GASTOS PARA FUNERAL	165,200.00
IVED	211.50
LIBERTAD SERVICIOS FINANCIEROS	1,711.68
PRESTACIONES FINMART	510.20
PROGRAMAS FEDERALES	1,051.49
RETENCIONES PARTIDO DEL TRABAJO	9,800.00
UNICREDIX	3,180.00
TOTAL	\$ 2,059,406.87

MUNICIPIO DE DURANGO
DIRECCION MUNICIPAL DE ADMINISTRACION Y FINANZAS
ANEXOS AL 31 DE DICIEMBRE DE 2017

RETENCIONES Y CONTRIBUCIONES POR PAGAR A CORTO PLAZO	SALDO
RETENCIONES DE ISR POR ARRENDAMIENTO	92,697.54
RETENCION DE ISR POR HONORARIOS	98,473.99
RETENCIONES DE ISR POR SUELDOS	14,220,351.24
RETENCION CUOTAS DEL SEGURO SOCIAL	6,771,242.57
RETENCION CUOTAS AFORES	5,365,730.75
RETENCION I.C.I.C. 2%	58,379.25
RETENCION D.I.V.O. 2%	435,740.58
RETENCION C.M.I.C. 5%	2,830.47
TOTAL	\$ 27,045,446.39

RFC	Razón Social	Tipo de Organismo	Domicilio Fiscal	Municipio	ISR retenido	Número de trabajadores adscritos	Origen de los recursos para el pago de la nómina			En caso de que el origen de los recursos para el pago de nómina sea federal, indicar a qué programa pertenecen.	En caso de que el origen de los recursos para el pago de nómina sea mixto indicar a qué programa federal pertenecen.	En caso de que el origen de los recursos para el pago de nómina sea mixto indicar qué porcentaje de la nómina se cubre con los recursos federales.	Observaciones
							Ingresos Disponibles	Fondos Federales	Mixto				

HAMS801015 P9	MUNICIPIO DE DURANGO	MUNICIPIO	BLVD. LUIS DONALDO COLOSIO NO. 200 FRACC. SAN IGNACIO	DURANGO	14,220,351	5,079			X		FORTAMUN	27.62%	MES DE DICIEMBRE 2017
------------------	----------------------	-----------	---	---------	------------	-------	--	--	---	--	----------	--------	-----------------------

Recibo Bancario de Pago de Contribuciones Federales BANCO MERCANTIL DEL NORTE S.A.
"Depósito Referenciado" RFC: BMN-930209-927

17/01/2018 16:12

Fecha y Hora de Pago:	17/01/2018 04:12 p.m.
Medio de Presentación:	Internet
Línea de Captura:	021805QS350018769481
Cuenta Cargo:	0168442719
Nombre del Titular Cuenta Cargo:	MUNICIPIO DE DURANGO
Importe Pagado:	\$14,471,622.00
No. de Operación:	599485601718
Llave de Pago:	84FA88AC13
Confirmación:	PROCESO COMPLETO
Capturó:	JAZMIN DEL ROCIO DELFIN RAMIREZ
Fecha Captura:	17/01/2018 04:10:12 p.m.
Ejecutó:	JAZMIN DEL ROCIO DELFIN RAMIREZ
Fecha Ejecución:	17/01/2018 04:12:00 p.m.
Autorizó 1:	
Fecha Autorización 1:	
Autorizó 2:	
Fecha Autorización 2:	
Autorizó 3:	
Fecha Autorización 3:	
AutExcepción 1:	
Fecha AutExcepción 1:	
AutExcepción 2:	
Fecha AutExcepción 2:	

Operación realizada a través de los equipos de computo que procesan las peticiones de la Banca por Internet y que se ubican en la ciudad de México, D.F.

Para el caso de aclaración respecto a la operación celebrada, se podrá acudir a la Unidad Especializada de Atención a Aclaraciones de la Institución, según corresponda al lugar de celebración de la operación, o solicitarla a través de los siguientes teléfonos, en un lapso no mayor a 90 días naturales a partir de la fecha señalada en el presente comprobante:

México D.F. (55) 5140 5600 - Monterrey (81) 8156 9600 ? Guadalajara (33) 3669 9000 - Resto del país 01 800 226 6783



SHCP

SECRETARÍA DE HACIENDA
Y CRÉDITO PÚBLICO

ACUSE DE RECIBO
DECLARACIÓN PROVISIONAL O DEFINITIVA DE IMPUESTOS FEDERALES



RFC: HAM5801015P9
Denominación o razón social: MUNICIPIO DE DURANGO

Hoja 1 de 2

Tipo de declaración: Normal
Tipo de periodicidad: Mensual
Período de la declaración: Diciembre Ejercicio: 2017
Fecha y hora de presentación: 17/01/2018 11:22 Medio de presentación: Internet
Número de operación: 245933691

Impuestos que declara:

Concepto de pago 1: ISR RETENCIONES POR SALARIOS

Impuesto a cargo: 14,220,351
Parte actualizada: 0
Recargos: 0
Subsidio para el empleo: (59,254)
Cantidad a cargo: 14,161,097
Cantidad a pagar: 14,161,097

Concepto de pago 2: ISR RETENCIONES POR SERVICIOS PROFESIONALES

Impuesto a cargo: 144,067
Parte actualizada: 0
Recargos: 0
Cantidad a cargo: 144,067
Cantidad a pagar: 144,067

Concepto de pago 3: ISR POR PAGOS POR CUENTA DE TERCEROS O RETENCIONES POR ARRENDAMIENTO DE INMUEBLES

Impuesto a cargo: 166,458
Parte actualizada: 0
Recargos: 0
Cantidad a cargo: 166,458
Cantidad a pagar: 166,458

Sello Digital:

r1fRN/tbG6XilxzyPMPb4CWwP/QOkxyiBLvoa9rg6SBsvhSkNMnfDGKqrmNTXpmasEdhRAv4QogMwNDtrq+Djh6TDRs9Nw81JA+zQWJMGsPA66JSpmR39kS1bRlwBMA+VpYQSG+a5REKNGNsaOqsDuRPt74P8YMiAL9VANrk=



SHCP

SECRETARÍA DE HACIENDA
Y CRÉDITO PÚBLICO

ACUSE DE RECIBO
DECLARACIÓN PROVISIONAL O DEFINITIVA DE IMPUESTOS FEDERALES



Hoja 2 de 2

RFC: HAM5801015P9
Denominación o razón social: MUNICIPIO DE DURANGO

Tipo de declaración: Normal
Tipo de periodicidad: Mensual
Período de la declaración: Diciembre Ejercicio: 2017
Fecha y hora de presentación: 17/01/2018 11:22 Medio de presentación: Internet
Número de operación: 245933691

Es recomendable verificar que el importe calculado de la parte actualizada esté correcto, en virtud de que puede haber cambiado el índice nacional de precios al consumidor y el cálculo debe estar basado en el último publicado.

Los datos personales son incorporados y protegidos en los sistemas del SAT, de conformidad con las disposiciones legales en la materia.

Para modificar o corregir datos personales visita sat.gob.mx


Este acuse es emitido sin prejuzgar la veracidad de los datos asentados ni el cumplimiento dentro de los plazos establecidos. Quedan a salvo las facultades de revisión de la autoridad fiscal.

SECCIÓN LÍNEA DE CAPTURA

El importe a cargo determinado en esta declaración, deberá ser pagado en las instituciones de crédito autorizadas, utilizando para tal efecto la línea de captura que se indica.

Línea de Captura: **0218 05QS 3500 1876 9481** Importe total a pagar: **\$14,471,622**

Vigente hasta: **17/01/2018** Obligado a pagar por internet



021805QS350018769481 14471622



Sello Digital :

r1fRN/tbG6XilxzyPMPb4CWwP/QQkxyiBLvoa9rg6SBsvhSkNMnfDGKqrnNTXpmasEdhRAv4QogMwNDtrq+Djh6TDRs9Nw81JA+zQWJMGsPA66JSpmR39kS1bRIwBMA+vpYQGSG+a5REKNgNsaOqsDuRPI74P8YMiAL9VANrk=