

# MUNICIPIO DE DURANGO



**INFORME PRELIMINAR  
DICIEMBRE 2020**


MUNICIPIO DE DURANGO		
Estado de Actividades		
Del 01 de enero al 31 de diciembre de 2019 y del 01 de enero al 31 de diciembre de 2020		
	2020	2019
<b>INGRESOS Y OTROS BENEFICIOS</b>		
Ingresos de Gestión	683,816,037.04	870,124,952.54
Impuestos	434,515,504.49	608,097,088.14
Cuotas y Aportaciones de Seguridad Social	0.00	0.00
Contribuciones de Mejoras	0.00	0.00
Derechos	166,058,284.28	202,716,635.92
Productos	8,445,273.50	12,574,928.78
Aprovechamientos	70,796,974.77	46,736,301.70
Ingresos por Venta de Bienes y Prestación de Servicios	0.00	0.00
Participaciones, Aportaciones, Convenios, Incentivos Derivados de la Colaboración Fiscal, Fondos Distintos de Aportaciones, Transferencias, Asignaciones, Subsidios y Subvenciones, y Pensiones y Jubilaciones	1,702,186,924.20	1,601,310,255.75
Participaciones, Aportaciones, Convenios, Incentivos Derivados de la Colaboración Fiscal y Fondos Distintos de Aportaciones	1,702,186,924.20	1,601,310,255.75
Transferencias, Asignaciones, Subsidios y Subvenciones, y Pensiones y Jubilaciones	0.00	0.00
Otros Ingresos y Beneficios	142,734.28	0.00
Ingresos Financieros	0.00	0.00
Incremento por Variación de Inventarios	0.00	0.00
Disminución del Exceso de Estimaciones por Pérdida o Deterioro u Obsolescencia	0.00	0.00
Disminución del Exceso de Provisiones	0.00	0.00
Otros Ingresos y Beneficios Varios	142,734.28	0.00
<b>Total de Ingresos y Otros Beneficios</b>	<b>2,386,145,695.52</b>	<b>2,471,435,208.29</b>
<b>GASTOS Y OTRAS PÉRDIDAS</b>		
Gastos de Funcionamiento	1,634,160,413.81	1,664,956,811.72
Servicios Personales	1,051,977,690.75	977,508,057.17
Materiales y Suministros	147,979,194.56	132,213,476.70
Servicios Generales	434,203,528.50	555,235,277.85
Transferencias, Asignaciones, Subsidios y Otras Ayudas	308,449,636.91	426,632,107.42
Transferencias Internas y Asignaciones al Sector Público	0.00	0.00
Transferencias al Resto del Sector Público	113,651,188.99	106,606,894.15
Subsidios y Subvenciones	147,853,986.05	277,318,680.72
Ayudas Sociales	45,765,983.44	41,651,783.73
Pensiones y Jubilaciones	1,178,478.46	1,054,748.82
Transferencias a Fideicomisos, Mandatos y Contratos Análogos	0.00	0.00
Transferencias a la Seguridad Social	0.00	0.00
Donativos	0.00	0.00
Transferencias al Exterior	0.00	0.00
Participaciones y Aportaciones	0.00	0.00
Participaciones	0.00	0.00
Aportaciones	0.00	0.00
Convenios	0.00	0.00
Intereses, Comisiones y Otros Gastos de la Deuda Pública	25,478,992.76	34,978,860.28
Intereses de la Deuda Pública	25,478,992.76	34,978,860.28
Comisiones de la Deuda Pública	0.00	0.00
Gastos de la Deuda Pública	0.00	0.00
Costo por Coberturas	0.00	0.00
Apoyos Financieros	0.00	0.00
Otros Gastos y Pérdidas Extraordinarias	28,697,252.81	24,151,045.69
Estimaciones, Depreciaciones, Deterioros, Obsolescencia y Amortizaciones	28,697,252.81	24,151,045.69
Provisiones	0.00	0.00
Disminución de Inventarios	0.00	0.00
Aumento por Insuficiencia de Estimaciones por Pérdida o Deterioro u Obsolescencia	0.00	0.00
Aumento por Insuficiencia de Provisiones	0.00	0.00
Otros Gastos	0.00	0.00
Inversión Pública	119,368,965.27	150,385,112.72
Inversión Pública no Capitalizable	119,368,965.27	150,385,112.72
<b>Total de Gastos y Otras Pérdidas</b>	<b>2,116,155,261.56</b>	<b>2,301,103,937.83</b>
<b>Resultados del Ejercicio (Ahorro/Desahorro)</b>	<b>269,990,433.96</b>	<b>170,331,270.46</b>

*Bajo protesta de decir verdad declaramos que los Estados Financieros y sus Notas son razonablemente correctos y responsabilidad del emisor*

**PRESIDENTE MUNICIPAL**

**DIRECTORA MUNICIPAL DE ADMINISTRACIÓN Y FINANZAS**


**SÍNDICO MUNICIPAL**



JORGE ALEJANDRO SALUM DEL PALACIO



C.P. Y M.I. ERIKA RUÍZ HERNÁNDEZ



M.A.P. LUZ MARÍA GARIBAY AVITIA

MUNICIPIO DE DURANGO		
Estado de Actividades		
Del 01 de enero al 31 de diciembre de 2019 y del 01 de enero al 31 de diciembre de 2020		
	2020	2019
<b>INGRESOS Y OTROS BENEFICIOS</b>		
<b>Ingresos de Gestión</b>	<b>683,816,037.04</b>	<b>870,124,952.54</b>
Impuestos	434,515,504.49	608,097,088.14
Cuotas y Aportaciones de Seguridad Social	0.00	0.00
Contribuciones de Mejoras	0.00	0.00
Derechos	166,058,284.28	202,716,635.92
Productos	6,445,273.50	12,574,926.78
Aprovechamientos	76,796,974.77	46,736,301.70
Ingresos por Venta de Bienes y Prestación de Servicios	0.00	0.00
<b>Participaciones, Aportaciones, Convenios, Incentivos Derivados de la Colaboración Fiscal, Fondos Distintos de Aportaciones, Transferencias, Asignaciones, Subsidios y Subvenciones, y Pensiones y Jubilaciones</b>	<b>1,702,186,924.20</b>	<b>1,601,310,255.75</b>
Participaciones, Aportaciones, Convenios, Incentivos Derivados de la Colaboración Fiscal y Fondos Distintos de Aportaciones	1,702,186,924.20	1,601,310,255.75
Transferencias, Asignaciones, Subsidios y Subvenciones, y Pensiones y Jubilaciones	0.00	0.00
<b>Otros Ingresos y Beneficios</b>	<b>142,734.28</b>	<b>0.00</b>
Ingresos Financieros	0.00	0.00
Incremento por Variación de Inventarios	0.00	0.00
Disminución del Exceso de Estimaciones por Pérdida o Deterioro u Obsolescencia	0.00	0.00
Disminución del Exceso de Provisiones	0.00	0.00
Otros Ingresos y Beneficios Varios	142,734.28	0.00
<b>Total de Ingresos y Otros Beneficios</b>	<b>2,386,145,695.52</b>	<b>2,471,435,208.29</b>
<b>GASTOS Y OTRAS PÉRDIDAS</b>		
<b>Gastos de Funcionamiento</b>	<b>1,634,160,413.81</b>	<b>1,664,956,811.72</b>
Servicios Personales	1,051,977,690.75	977,508,057.17
Materiales y Suministros	147,979,194.56	132,213,476.70
Servicios Generales	434,203,528.50	555,235,277.85
<b>Transferencias, Asignaciones, Subsidios y Otras Ayudas</b>	<b>308,449,636.91</b>	<b>426,632,107.42</b>
Transferencias Internas y Asignaciones al Sector Público	0.00	0.00
Transferencias al Resto del Sector Público	113,651,188.96	106,606,894.15
Subsidios y Subvenciones	147,853,986.05	277,318,680.72
Ayudas Sociales	45,765,983.44	41,651,783.73
Pensiones y Jubilaciones	1,178,478.46	1,054,748.82
Transferencias a Fideicomisos, Mandatos y Contratos Análogos	0.00	0.00
Transferencias a la Seguridad Social	0.00	0.00
Donativos	0.00	0.00
Transferencias al Exterior	0.00	0.00
<b>Participaciones y Aportaciones</b>	<b>0.00</b>	<b>0.00</b>
Participaciones	0.00	0.00
Aportaciones	0.00	0.00
Convenios	0.00	0.00
<b>Intereses, Comisiones y Otros Gastos de la Deuda Pública</b>	<b>25,478,992.76</b>	<b>34,978,860.28</b>
Intereses de la Deuda Pública	25,478,992.76	34,978,860.28
Comisiones de la Deuda Pública	0.00	0.00
Gastos de la Deuda Pública	0.00	0.00
Costo por Coberturas	0.00	0.00
Apoyos Financieros	0.00	0.00
<b>Otros Gastos y Pérdidas Extraordinarias</b>	<b>28,697,252.81</b>	<b>24,151,045.69</b>
Estimaciones, Depreciaciones, Deterioros, Obsolescencia y Amortizaciones	28,697,252.81	24,151,045.69
Provisiones	0.00	0.00
Disminución de Inventarios	0.00	0.00
Aumento por Insuficiencia de Estimaciones por Pérdida o Deterioro u Obsolescencia	0.00	0.00
Aumento por Insuficiencia de Provisiones	0.00	0.00
Otros Gastos	0.00	0.00
<b>Inversión Pública</b>	<b>119,368,965.27</b>	<b>150,385,112.72</b>
Inversión Pública no Capitalizable	119,368,965.27	150,385,112.72
<b>Total de Gastos y Otras Pérdidas</b>	<b>2,116,155,261.56</b>	<b>2,301,103,937.83</b>
<b>Resultados del Ejercicio (Ahorro/Desahorro)</b>	<b>269,990,433.96</b>	<b>170,331,270.46</b>

*Bajo protesta de decir verdad declaramos que los Estados Financieros y sus Notas son razonablemente correctos y responsabilidad del emisor*

**PRESIDENTE MUNICIPAL**

**DIRECTORA MUNICIPAL DE  
ADMINISTRACIÓN Y FINANZAS**

**SÍNDICO MUNICIPAL**

JORGE ALEJANDRO SALUM DEL PALACIO

C.P. Y M.I. ERIKA RUÍZ HERNÁNDEZ

M.A.P. LUZ MARÍA GARIBAY AVITIA


MUNICIPIO DE DURANGO					
Estado de Situación Financiera					
Al 31 de diciembre de 2019 y al 31 de diciembre de 2020					
ACTIVO	2020	2019	PASIVO	2020	2019
<b>Activo Circulante</b>			<b>Pasivo Circulante</b>		
Efectivo y Equivalentes	71,423,477.48	89,801,960.88	Cuentas por Pagar a Corto Plazo	323,033,422.64	228,428,030.82
Derechos a Recibir Efectivo o Equivalentes	409,518,122.93	195,773,022.60	Documentos por Pagar a Corto Plazo	25,629,810.70	50,000,000.00
Derechos a Recibir Bienes o Servicios	2,383,288.91	3,333,059.69	Porción a Corto Plazo de la Deuda Pública a Largo Plazo	0.00	0.00
Inventarios	0.00	0.00	Títulos y Valores a Corto Plazo	0.00	0.00
Almacenes	0.00	0.00	Pasivos Diferidos a Corto Plazo	0.00	0.00
Estimación por Pérdida o Deterioro de Activos Circulantes	0.00	0.00	Fondos y Bienes de Terceros en Garantía y/o Administración a Corto Plazo	4,865,013.01	4,844,293.71
Otros Activos Circulantes	0.00	0.00	Provisiones a Corto Plazo	0.00	0.00
<b>Total de Activos Circulantes</b>	<b>483,324,889.32</b>	<b>288,908,043.17</b>	Otros Pasivos a Corto Plazo	0.00	0.00
<b>Activo No Circulante</b>			<b>Total de Pasivos Circulantes</b>	<b>353,628,346.35</b>	<b>283,272,924.53</b>
Inversiones Financieras a Largo Plazo	0.00	0.00	<b>Pasivo No Circulante</b>		
Derechos a Recibir Efectivo o Equivalentes a Largo Plazo	0.00	0.00	Cuentas por Pagar a Largo Plazo	0.00	0.00
Bienes Inmuebles, Infraestructura y Construcciones en Proceso	2,769,536,488.30	2,490,984,111.06	Documentos por Pagar a Largo Plazo	2,704,881.58	2,918,838.00
Bienes Muebles	388,546,827.27	328,847,366.47	Deuda Pública a Largo Plazo	309,291,515.52	343,866,642.84
Activos Intangibles	42,990,108.00	84,196,271.62	Pasivos Diferidos a Largo Plazo	0.00	0.00
Depreciación, Deterioro y Amortización Acumulada de Bienes	-371,533,772.78	-387,531,049.08	Fondos y Bienes de Terceros en Garantía y/o Administración a Largo Plazo	0.00	0.00
Activos Diferidos	0.00	9,101,775.38	Provisiones a Largo Plazo	0.00	0.00
Estimación por Pérdida o Deterioro de Activos no Circulantes	0.00	0.00	<b>Total de Pasivos No Circulantes</b>	<b>311,996,397.10</b>	<b>346,785,480.80</b>
Otros Activos no Circulantes	0.00	0.00	<b>Total del Pasivo</b>	<b>665,524,743.45</b>	<b>630,058,405.43</b>
<b>Total de Activos No Circulantes</b>	<b>2,827,639,430.79</b>	<b>2,605,397,876.35</b>	<b>HACIENDA PÚBLICA/PATRIMONIO</b>		
<b>Total del Activo</b>	<b>3,310,864,320.11</b>	<b>2,774,305,919.52</b>	Hacienda Pública/Patrimonio Contribuido	1,843,145,579.86	1,575,560,409.20
			Aportaciones	0.00	0.00
			Donaciones de Capital	1,843,145,579.86	1,575,560,409.20
			Actualización de la Hacienda Pública/Patrimonio	0.00	0.00
			Hacienda Pública/Patrimonio Generado	802,193,996.80	568,687,104.89
			Resultados del Ejercicio (Ahorro/ Desahorro)	289,980,433.98	170,331,270.46
			Resultados de Ejercicios Anteriores	532,203,562.84	398,355,834.43
			Resvalúos	0.00	0.00
			Reservas	0.00	0.00
			Rectificaciones de Resultados de Ejercicios Anteriores	0.00	0.00
			Exceso o Insuficiencia en la Actualización de la Hacienda Pública/Patrimonio	0.00	0.00
			Resultado por Posición Monetaria	0.00	0.00
			Resultado por Tenencia de Activos no Monetarios	0.00	0.00
			<b>Total Hacienda Pública/Patrimonio</b>	<b>2,645,339,576.66</b>	<b>2,144,247,514.09</b>
			<b>Total del Pasivo y Hacienda Pública/Patrimonio</b>	<b>3,310,864,320.11</b>	<b>2,774,305,919.52</b>

Bajo protesta de decir verdad declaramos que los Estados Financieros y sus Notas son razonablemente correctos y responsabilidad del emisor

PRESIDENTE MUNICIPAL

DIRECTORA MUNICIPAL DE ADMINISTRACIÓN Y FINANZAS


SÍNDICO MUNICIPAL



JORGE ALEJANDRO SALUM DEL PALACIO



C.P. Y M.I. EBICA RUIZ HERNANDEZ



M.A.P. LUZ MARÍA GARIBAY AVITIA

MUNICIPIO DE DURANGO					
Estado de Situación Financiera					
Al 31 de diciembre de 2019 y al 31 de diciembre de 2020					
ACTIVO	2020	2019	PASIVO	2020	2019
<b>Activo Circulante</b>			<b>Pasivo Circulante</b>		
Efectivo y Equivalentes	71,423,477.48	69,801,960.88	Cuentas por Pagar a Corto Plazo	323,033,422.64	228,428,630.82
Derechos a Recibir Efectivo o Equivalentes	409,518,122.93	195,773,022.60	Documentos por Pagar a Corto Plazo	25,629,910.70	50,000,000.00
Derechos a Recibir Bienes o Servicios	2,383,288.91	3,333,059.69	Porción a Corto Plazo de la Deuda Pública a Largo Plazo	0.00	0.00
Inventarios	0.00	0.00	Títulos y Valores a Corto Plazo	0.00	0.00
Almacenes	0.00	0.00	Pasivos Diferidos a Corto Plazo	0.00	0.00
Estimación por Pérdida o Deterioro de Activos Circulantes	0.00	0.00	Fondos y Bienes de Terceros en Garantía y/o Administración a Corto Plazo	4,865,013.01	4,844,293.71
Otros Activos Circulantes	0.00	0.00	Provisiones a Corto Plazo	0.00	0.00
			Otros Pasivos a Corto Plazo	0.00	0.00
<b>Total de Activos Circulantes</b>	<b>483,324,889.32</b>	<b>268,908,043.17</b>	<b>Total de Pasivos Circulantes</b>	<b>353,528,346.35</b>	<b>283,272,924.53</b>
<b>Activo No Circulante</b>			<b>Pasivo No Circulante</b>		
Inversiones Financieras a Largo Plazo	0.00	0.00	Cuentas por Pagar a Largo Plazo	0.00	0.00
Derechos a Recibir Efectivo o Equivalentes a Largo Plazo	0.00	0.00			
Bienes Inmuebles, Infraestructura y Construcciones en Proceso	2,769,536,468.30	2,490,984,111.96	Documentos por Pagar a Largo Plazo	2,704,881.58	2,918,838.06
Bienes Muebles	386,546,627.27	328,647,366.47	Deuda Pública a Largo Plazo	309,291,515.52	343,866,642.84
Activos Intangibles	42,990,108.00	64,196,271.62	Pasivos Diferidos a Largo Plazo	0.00	0.00
Depreciación, Deterioro y Amortización Acumulada de Bienes	-371,533,772.78	-387,531,649.08	Fondos y Bienes de Terceros en Garantía y/o en Administración a Largo Plazo	0.00	0.00
Activos Diferidos	0.00	9,101,775.38	Provisiones a Largo Plazo	0.00	0.00
Estimación por Pérdida o Deterioro de Activos no Circulantes	0.00				
Otros Activos no Circulantes	0.00	0.00	<b>Total de Pasivos No Circulantes</b>	<b>311,996,397.10</b>	<b>346,785,480.90</b>
<b>Total de Activos No Circulantes</b>	<b>2,827,539,430.79</b>	<b>2,505,397,876.35</b>	<b>Total del Pasivo</b>	<b>665,524,743.45</b>	<b>630,058,405.43</b>
<b>Total del Activo</b>	<b>3,310,864,320.11</b>	<b>2,774,305,919.52</b>	<b>HACIENDA PÚBLICA/PATRIMONIO</b>		
			<b>Hacienda Pública/Patrimonio Contribuido</b>	<b>1,843,145,579.86</b>	<b>1,575,560,409.20</b>
			Aportaciones	0.00	0.00
			Donaciones de Capital	1,843,145,579.86	1,575,560,409.20
			Actualización de la Hacienda Pública/Patrimonio	0.00	0.00
			<b>Hacienda Pública/Patrimonio Generado</b>	<b>802,193,996.80</b>	<b>568,687,104.89</b>
			Resultados del Ejercicio (Ahorro/ Desahorro)	269,990,433.96	170,331,270.46
			Resultados de Ejercicios Anteriores	532,203,562.84	398,355,834.43
			Revalúos	0.00	0.00
			Reservas	0.00	0.00
			Rectificaciones de Resultados de Ejercicios Anteriores	0.00	0.00
			<b>Exceso o Insuficiencia en la Actualización de la Hacienda Pública/Patrimonio</b>	<b>0.00</b>	<b>0.00</b>
			Resultado por Posición Monetaria	0.00	0.00
			Resultado por Tenencia de Activos no Monetarios	0.00	0.00
			<b>Total Hacienda Pública/Patrimonio</b>	<b>2,645,339,576.66</b>	<b>2,144,247,514.09</b>
			<b>Total del Pasivo y Hacienda Pública/Patrimonio</b>	<b>3,310,864,320.11</b>	<b>2,774,305,919.52</b>

Bajo protesta de decir verdad declaramos que los Estados Financieros y sus Notas son razonablemente correctos y responsabilidad del emisor

**PRESIDENTE MUNICIPAL**

**DIRECTORA MUNICIPAL DE ADMINISTRACIÓN Y FINANZAS**

**SÍNDICO MUNICIPAL**



JORGE ALEJANDRO SALUM DEL PALACIO



C.P. Y M.I. BBIKA RUIZ HERNÁNDEZ




M.A.P. LUZ MARÍA GARBAY AVITIA

**MUNICIPIO DE DURANGO**  
**Estado de Cambios en la Situación Financiera**  
**Del 01 de enero al 31 de diciembre de 2020**

	Origen	Aplicación
<b>ACTIVO</b>	<b>31,257,709.78</b>	<b>567,816,110.37</b>
<i>Activo Circulante</i>	<i>949,770.78</i>	<i>215,366,616.93</i>
Efectivo y Equivalentes	0.00	1,621,516.60
Derechos a Recibir Efectivo o Equivalentes	0.00	213,745,100.33
Derechos a Recibir Bienes o Servicios	949,770.78	0.00
Inventarios	0.00	0.00
Almacenes	0.00	0.00
Estimación por Pérdida o Deterioro de Activos Circulantes	0.00	0.00
Otros Activos Circulantes	0.00	0.00
<i>Activo No Circulante</i>	<i>30,307,939.00</i>	<i>352,449,493.44</i>
Inversiones Financieras a Largo Plazo	0.00	0.00
Derechos a Recibir Efectivo o Equivalentes a Largo Plazo	0.00	0.00
Bienes Inmuebles, Infraestructura y Construcciones en Proceso	0.00	278,552,356.34
Bienes Muebles	0.00	57,899,260.60
Activos Intangibles	21,206,163.62	0.00
Dopreciación, Deterioro y Amortización Acumulada de Bienes	0.00	15,897,876.30
Activos Diferidos	9,101,775.38	0.00
Estimación por Pérdida o Deterioro de Activos no Circulantes	0.00	0.00
Otros Activos no Circulantes	0.00	0.00
<b>PASIVO</b>	<b>94,625,511.12</b>	<b>59,159,173.10</b>
<i>Pasivo Circulante</i>	<i>94,625,511.12</i>	<i>24,370,089.30</i>
Cuentas por Pagar a Corto Plazo	94,604,791.82	0.00
Documentos por Pagar a Corto Plazo	0.00	24,370,089.30
Porción a Corto Plazo de la Deuda Pública a Largo Plazo	0.00	0.00
Títulos y Valores a Corto Plazo	0.00	0.00
Pasivos Diferidos a Corto Plazo	0.00	0.00
Fondos y Bienes de Terceros en Garantía y/o Administración a Corto Plazo	20,719.30	0.00
Provisiones a Corto Plazo	0.00	0.00
Otros Pasivos a Corto Plazo	0.00	0.00
<i>Pasivo No Circulante</i>	<i>0.00</i>	<i>34,789,083.80</i>
Cuentas por Pagar a Largo Plazo	0.00	0.00
Documentos por Pagar a Largo Plazo	0.00	213,856.48
Deuda Pública a Largo Plazo	0.00	34,575,127.32
Pasivos Diferidos a Largo Plazo	0.00	0.00
Fondos y Bienes de Terceros en Garantía y/o en Administración a Largo Plazo	0.00	0.00
Provisiones a Largo Plazo	0.00	0.00
<b>HACIENDA PUBLICA/PATRIMONIO</b>	<b>501,092,062.57</b>	<b>0.00</b>
<i>Hacienda Pública/Patrimonio Contribuido</i>	<i>267,585,170.66</i>	<i>0.00</i>
Aportaciones	0.00	0.00
Donaciones de Capital	267,585,170.66	0.00
Actualización de la Hacienda Pública/Patrimonio	0.00	0.00
<i>Hacienda Pública/Patrimonio Generado</i>	<i>233,506,891.91</i>	<i>0.00</i>
Resultados del Ejercicio (Ahorro/ Desahorro)	99,659,163.50	0.00
Resultados de Ejercicios Anteriores	133,847,728.41	0.00
Revalúos	0.00	0.00
Reservas	0.00	0.00
Rectificaciones de Resultados de Ejercicios Anteriores	0.00	0.00
<i>Exceso o Insuficiencia en la Actualización de la Hacienda Pública/Patrimonio</i>	<i>0.00</i>	<i>0.00</i>
Resultado por Posición Monetaria	0.00	0.00
Resultado por Tenencia de Activos no Monetarios	0.00	0.00

*Bajo protesta de decir verdad declaramos que los Estados Financieros y sus Notas son razonablemente correctos y responsabilidad del emisor*

**PRESIDENTE MUNICIPAL**




JORGE ALEJANDRO SALUM DEL PALACIO

**DIRECTORA MUNICIPAL DE ADMINISTRACIÓN Y FINANZAS**



C.P. Y M.I. ERIKA RUIZ HERNÁNDEZ

**SÍNDICO MUNICIPAL**



M.A.P. LUZ MARÍA GARIBAY AVITIA

**MUNICIPIO DE DURANGO**  
**Estado de Cambios en la Situación Financiera**  
**Del 01 de enero al 31 de diciembre de 2020**

	Origen	Aplicación
<b>ACTIVO</b>	<b>31,257,709.78</b>	<b>567,816,110.37</b>
<b>Activo Circulante</b>	<b>949,770.78</b>	<b>215,366,616.93</b>
Efectivo y Equivalentes	0.00	1,621,516.60
Derechos a Recibir Efectivo o Equivalentes	0.00	213,745,100.33
Derechos a Recibir Bienes o Servicios	949,770.78	0.00
Inventarios	0.00	0.00
Almacenes	0.00	0.00
Estimación por Pérdida o Deterioro de Activos Circulantes	0.00	0.00
Otros Activos Circulantes	0.00	0.00
<b>Activo No Circulante</b>	<b>30,307,939.00</b>	<b>352,449,493.44</b>
Inversiones Financieras a Largo Plazo	0.00	0.00
Derechos a Recibir Efectivo o Equivalentes a Largo Plazo	0.00	0.00
Bienes Inmuebles, Infraestructura y Construcciones en Proceso	0.00	278,552,356.34
Bienes Muebles	0.00	57,899,260.80
Activos Intangibles	21,206,163.62	0.00
Depreciación, Deterioro y Amortización Acumulada de Bienes	0.00	15,997,876.30
Activos Diferidos	9,101,775.38	0.00
Estimación por Pérdida o Deterioro de Activos no Circulantes	0.00	0.00
Otros Activos no Circulantes	0.00	0.00
<b>PASIVO</b>	<b>94,625,511.12</b>	<b>59,159,173.10</b>
<b>Pasivo Circulante</b>	<b>94,625,511.12</b>	<b>24,370,089.30</b>
Cuentas por Pagar a Corto Plazo	94,604,791.82	0.00
Documentos por Pagar a Corto Plazo	0.00	24,370,089.30
Porción a Corto Plazo de la Deuda Pública a Largo Plazo	0.00	0.00
Títulos y Valores a Corto Plazo	0.00	0.00
Pasivos Diferidos a Corto Plazo	0.00	0.00
Fondos y Bienes de Terceros en Garantía y/o Administración a Corto Plazo	20,719.30	0.00
Provisiones a Corto Plazo	0.00	0.00
Otros Pasivos a Corto Plazo	0.00	0.00
<b>Pasivo No Circulante</b>	<b>0.00</b>	<b>34,789,083.80</b>
Cuentas por Pagar a Largo Plazo	0.00	0.00
Documentos por Pagar a Largo Plazo	0.00	213,956.48
Deuda Pública a Largo Plazo	0.00	34,575,127.32
Pasivos Diferidos a Largo Plazo	0.00	0.00
Fondos y Bienes de Terceros en Garantía y/o en Administración a Largo Plazo	0.00	0.00
Provisiones a Largo Plazo	0.00	0.00
<b>HACIENDA PÚBLICA/PATRIMONIO</b>	<b>501,092,062.57</b>	<b>0.00</b>
<b>Hacienda Pública/Patrimonio Contribuido</b>	<b>267,585,170.66</b>	<b>0.00</b>
Aportaciones	0.00	0.00
Donaciones de Capital	267,585,170.66	0.00
Actualización de la Hacienda Pública/Patrimonio	0.00	0.00
<b>Hacienda Pública/Patrimonio Generado</b>	<b>233,506,891.91</b>	<b>0.00</b>
Resultados del Ejercicio (Ahorro/ Desahorro)	99,659,163.50	0.00
Resultados de Ejercicios Anteriores	133,847,728.41	0.00
Revalúos	0.00	0.00
Reservas	0.00	0.00
Rectificaciones de Resultados de Ejercicios Anteriores	0.00	0.00
<b>Exceso o Insuficiencia en la Actualización de la Hacienda Pública/Patrimonio</b>	<b>0.00</b>	<b>0.00</b>
Resultado por Posición Monetaria	0.00	0.00
Resultado por Tenencia de Activos no Monetarios	0.00	0.00

*Bajo protesta de decir verdad declaramos que los Estados Financieros y sus Notas son razonablemente correctos y responsabilidad del emisor*

**PRESIDENTE MUNICIPAL**

**DIRECTORA MUNICIPAL DE ADMINISTRACIÓN Y FINANZAS**

**SÍNDICO MUNICIPAL**



JORGE ALEJANDRO SALUM DEL PALACIO



C.P. Y M.I. ERIKA RUIZ HERNÁNDEZ



M.A.P. LUZ MARÍA GARIBAY AVITIA

Municipio de Durango					
Estado de Variación en la Hacienda Pública del 31 de diciembre 2019 al 31 de diciembre de 2020					
Concepto	Hacienda Pública / Patrimonio Contribuido	Hacienda Pública / Patrimonio Generado de Ejercicios Anteriores	Hacienda Pública / Patrimonio Generado del Ejercicio	Exceso o Insuficiencia en la Actualización de la Hacienda Pública / Patrimonio	Total
<b>Hacienda Pública / Patrimonio Contribuido Neto de 2019</b>	<b>1,575,560,409.20</b>	<b>0.00</b>	<b>0.00</b>	<b>0.00</b>	<b>1,575,560,409.20</b>
Aportaciones	0.00	0.00	0.00	0.00	0.00
Donaciones de Capital	1,575,560,409.20	0.00	0.00	0.00	1,575,560,409.20
Actualización de la Hacienda Pública/Patrimonio	0.00	0.00	0.00	0.00	0.00
<b>Hacienda Pública / Patrimonio Generado Neto de 20XN-1</b>	<b>0.00</b>	<b>398,355,834.43</b>	<b>170,331,270.46</b>	<b>0.00</b>	<b>568,687,104.89</b>
Resultados del Ejercicio (Ahorro/Desahorro)	0.00	0.00	170,331,270.46	0.00	170,331,270.46
Resultados de Ejercicios Anteriores	0.00	398,355,834.43	0.00	0.00	398,355,834.43
Revalúos	0.00	0.00	0.00	0.00	0.00
Reservas	0.00	0.00	0.00	0.00	0.00
Rectificaciones de Resultados de Ejercicios Anteriores	0.00	0.00	0.00	0.00	0.00
<b>Exceso o Insuficiencia en la Actualización de la Hacienda Pública / Patrimonio Neto de 2019</b>	<b>0.00</b>	<b>0.00</b>	<b>0.00</b>	<b>0.00</b>	<b>0.00</b>
Resultado por Posición Monetaria	0.00	0.00	0.00	0.00	0.00
Resultado por Tenencia de Activos no Monetarios	0.00	0.00	0.00	0.00	0.00
<b>Hacienda Pública / Patrimonio Neto Final de 2019</b>	<b>1,575,560,409.20</b>	<b>398,355,834.43</b>	<b>170,331,270.46</b>	<b>0.00</b>	<b>2,144,247,514.09</b>
<b>Cambios en la Hacienda Pública / Patrimonio Contribuido Neto de 2020</b>	<b>267,585,170.66</b>	<b>0.00</b>	<b>0.00</b>	<b>0.00</b>	<b>267,585,170.66</b>
Aportaciones	0.00	0.00	0.00	0.00	0.00
Donaciones de Capital	267,585,170.66	0.00	0.00	0.00	267,585,170.66
Actualización de la Hacienda Pública/Patrimonio	0.00	0.00	0.00	0.00	0.00
<b>Variaciones de la Hacienda Pública / Patrimonio Generado Neto de 2020</b>	<b>0.00</b>	<b>133,847,728.41</b>	<b>99,659,163.50</b>	<b>0.00</b>	<b>233,506,891.91</b>
Resultados del Ejercicio (Ahorro/Desahorro)	0.00	0.00	269,990,433.96	0.00	269,990,433.96
Resultados de Ejercicios Anteriores	0.00	133,847,728.41	-170,331,270.46	0.00	-36,483,542.05
Revalúos	0.00	0.00	0.00	0.00	0.00
Reservas	0.00	0.00	0.00	0.00	0.00
Rectificaciones de Resultados de Ejercicios Anteriores	0.00	0.00	0.00	0.00	0.00
<b>Cambios en el Exceso o Insuficiencia en la Actualización de la Hacienda Pública / Patrimonio Neto de 2020</b>	<b>0.00</b>	<b>0.00</b>	<b>0.00</b>	<b>0.00</b>	<b>0.00</b>
Resultado por Posición Monetaria	0.00	0.00	0.00	0.00	0.00
Resultado por Tenencia de Activos no Monetarios	0.00	0.00	0.00	0.00	0.00
<b>Hacienda Pública / Patrimonio Neto Final de 2020</b>	<b>1,843,145,579.86</b>	<b>532,203,562.84</b>	<b>269,990,433.96</b>	<b>0.00</b>	<b>2,645,339,576.66</b>

*Bajo protesta de decir verdad declaramos que los Estados Financieros y sus Notas son razonablemente correctos y responsabilidad del emisor*

**PRESIDENTE MUNICIPAL**



JORGE ALEJANDRO SALUM DEL PALACIO

**DIRECTORA MUNICIPAL DE ADMINISTRACIÓN Y FINANZAS**



C.P. Y M.I. ERIKA RUIZ HERNÁNDEZ

**SÍNDICO MUNICIPAL**



M.A.P. LUZ MARÍA GARIBAY AVITIA



Municipio de Durango					
Estado de Variación en la Hacienda Pública del 31 de diciembre 2019 al 31 de diciembre de 2020					
Concepto	Hacienda Pública / Patrimonio Contribuido	Hacienda Pública / Patrimonio Generado de Ejercicios Anteriores	Hacienda Pública / Patrimonio Generado del Ejercicio	Exceso o Insuficiencia en la Actualización de la Hacienda Pública / Patrimonio	Total
<b>Hacienda Pública / Patrimonio Contribuido Neto de 2019</b>	<b>1,575,560,409.20</b>	<b>0.00</b>	<b>0.00</b>	<b>0.00</b>	<b>1,575,560,409.20</b>
Aportaciones	0.00	0.00	0.00	0.00	0.00
Donaciones de Capital	1,575,560,409.20	0.00	0.00	0.00	1,575,560,409.20
Actualización de la Hacienda Pública/Patrimonio	0.00	0.00	0.00	0.00	0.00
<b>Hacienda Pública / Patrimonio Generado Neto de 20XN-1</b>	<b>0.00</b>	<b>398,355,834.43</b>	<b>170,331,270.46</b>	<b>0.00</b>	<b>568,687,104.89</b>
Resultados del Ejercicio (Ahorro/Desahorro)	0.00	0.00	170,331,270.46	0.00	170,331,270.46
Resultados de Ejercicios Anteriores	0.00	398,355,834.43	0.00	0.00	398,355,834.43
Revalúos	0.00	0.00	0.00	0.00	0.00
Reservas	0.00	0.00	0.00	0.00	0.00
Rectificaciones de Resultados de Ejercicios Anteriores	0.00	0.00	0.00	0.00	0.00
<b>Exceso o Insuficiencia en la Actualización de la Hacienda Pública / Patrimonio Neto de 2019</b>	<b>0.00</b>	<b>0.00</b>	<b>0.00</b>	<b>0.00</b>	<b>0.00</b>
Resultado por Posición Monetaria	0.00	0.00	0.00	0.00	0.00
Resultado por Tenencia de Activos no Monetarios	0.00	0.00	0.00	0.00	0.00
<b>Hacienda Pública / Patrimonio Neto Final de 2019</b>	<b>1,575,560,409.20</b>	<b>398,355,834.43</b>	<b>170,331,270.46</b>	<b>0.00</b>	<b>2,144,247,514.09</b>
<b>Cambios en la Hacienda Pública / Patrimonio Contribuido Neto de 2020</b>	<b>267,585,170.66</b>	<b>0.00</b>	<b>0.00</b>	<b>0.00</b>	<b>267,585,170.66</b>
Aportaciones	0.00	0.00	0.00	0.00	0.00
Donaciones de Capital	267,585,170.66	0.00	0.00	0.00	267,585,170.66
Actualización de la Hacienda Pública/Patrimonio	0.00	0.00	0.00	0.00	0.00
<b>Variaciones de la Hacienda Pública / Patrimonio Generado Neto de 2020</b>	<b>0.00</b>	<b>133,847,728.41</b>	<b>99,659,163.50</b>	<b>0.00</b>	<b>233,506,891.91</b>
Resultados del Ejercicio (Ahorro/Desahorro)	0.00	0.00	269,990,433.96	0.00	269,990,433.96
Resultados de Ejercicios Anteriores	0.00	133,847,728.41	-170,331,270.46	0.00	-36,483,542.05
Revalúos	0.00	0.00	0.00	0.00	0.00
Reservas	0.00	0.00	0.00	0.00	0.00
Rectificaciones de Resultados de Ejercicios Anteriores	0.00	0.00	0.00	0.00	0.00
<b>Cambios en el Exceso o Insuficiencia en la Actualización de la Hacienda Pública / Patrimonio Neto de 2020</b>	<b>0.00</b>	<b>0.00</b>	<b>0.00</b>	<b>0.00</b>	<b>0.00</b>
Resultado por Posición Monetaria	0.00	0.00	0.00	0.00	0.00
Resultado por Tenencia de Activos no Monetarios	0.00	0.00	0.00	0.00	0.00
<b>Hacienda Pública / Patrimonio Neto Final de 2020</b>	<b>1,843,145,579.86</b>	<b>532,203,562.84</b>	<b>269,990,433.96</b>	<b>0.00</b>	<b>2,645,339,576.66</b>

*Bajo protesta de decir verdad declaramos que los Estados Financieros y sus Notas son razonablemente correctos y responsabilidad del emisor*

**PRESIDENTE MUNICIPAL**



JORGE ALEJANDRO SALUM DEL PALACIO

**DIRECTORA MUNICIPAL DE ADMINISTRACIÓN Y FINANZAS**



C.P. Y M.I. ERIKA RUIZ HERNÁNDEZ

**SÍNDICO MUNICIPAL**



M.A.P. LUZ MARÍA GARIBAY AVITIA

MUNICIPIO DE DURANGO				
Estado Analítico de la Deuda y Otros Pasivos				
Del 01 de enero al 31 de diciembre de 2020				
Denominación de las Deudas	Moneda de Contratación	Institución o País Acreedor	Saldo Inicial del Periodo	Saldo Final del Periodo
<b>DEUDA PÚBLICA</b>				
<b>Corto Plazo</b>				
<b>Deuda Interna</b>				
Instituciones de Crédito	MNX	MÉXICO	50,000,000.00	25,629,910.70
Titulos y Valores			0.00	0.00
Arrendamientos Financieros			0.00	0.00
<b>Deuda Externa</b>				
Organismos Financieros Internacionales			0.00	0.00
Deuda Bilateral			0.00	0.00
Titulos y Valores			0.00	0.00
Arrendamientos Financieros			0.00	0.00
<b>Subtotal Corto Plazo</b>			<b>50,000,000.00</b>	<b>25,629,910.70</b>
<b>Largo Plazo</b>				
<b>Deuda Interna</b>				
Instituciones de Crédito	MNX	MÉXICO	343,866,642.84	309,291,515.52
Titulos y Valores			343,866,642.84	309,291,515.52
Arrendamientos Financieros				
<b>Deuda Externa</b>				
Organismos Financieros Internacionales			0.00	0.00
Deuda Bilateral			0.00	0.00
Titulos y Valores			0.00	0.00
Arrendamientos Financieros			0.00	0.00
<b>Subtotal Largo Plazo</b>			<b>343,866,642.84</b>	<b>309,291,515.52</b>
<b>Otros Pasivos</b>				
			236,191,762.59	330,603,317.23
<b>Total Deuda y Otros Pasivos</b>	MNX		<b>630,058,405.43</b>	<b>665,524,743.45</b>

*Bajo protesta de decir verdad declaramos que los Estados Financieros y sus Notas son razonablemente correctos y responsabilidad del emisor*

**PRESIDENTE MUNICIPAL**

**DIRECTORA MUNICIPAL DE  
ADMINISTRACIÓN Y FINANZAS**

**SÍNDICO MUNICIPAL**

JORGE ALEJANDRO SALUM DEL PALACIO

C.P. Y M.I. ERINA RUIZ HERNÁNDEZ

M.A.P. LUZ MARÍA GARIBAY AVITIA

MUNICIPIO DE DURANGO				
Estado Analítico de la Deuda y Otros Pasivos				
Del 01 de enero al 31 de diciembre de 2020				
Denominación de las Deudas	Moneda de Contratación	Institución o País Acreedor	Saldo Inicial del Periodo	Saldo Final del Periodo
<b>DEUDA PÚBLICA</b>				
<b>Corto Plazo</b>				
<b>Deuda Interna</b>				
Instituciones de Crédito	MNX	MÉXICO	50,000,000.00	25,629,910.70
Titulos y Valores			0.00	0.00
Arrendamientos Financieros			0.00	0.00
<b>Deuda Externa</b>				
Organismos Financieros Internacionales			0.00	0.00
Deuda Bilateral			0.00	0.00
Titulos y Valores			0.00	0.00
Arrendamientos Financieros			0.00	0.00
<b>Subtotal Corto Plazo</b>			<b>50,000,000.00</b>	<b>25,629,910.70</b>
<b>Largo Plazo</b>				
<b>Deuda Interna</b>				
Instituciones de Crédito	MNX	MÉXICO	343,866,642.84	309,291,515.52
Titulos y Valores				
Arrendamientos Financieros				
<b>Deuda Externa</b>				
Organismos Financieros Internacionales			0.00	0.00
Deuda Bilateral			0.00	0.00
Titulos y Valores			0.00	0.00
Arrendamientos Financieros			0.00	0.00
<b>Subtotal Largo Plazo</b>			<b>343,866,642.84</b>	<b>309,291,515.52</b>
<b>Otros Pasivos</b>				
			236,191,762.59	330,603,317.23
<b>Total Deuda y Otros Pasivos</b>			<b>630,058,405.43</b>	<b>665,524,743.45</b>

Bajo protesta de decir verdad declaramos que los Estados Financieros y sus Notas son razonablemente correctos y responsabilidad del emisor

**PRESIDENTE MUNICIPAL**

**DIRECTORA MUNICIPAL DE ADMINISTRACIÓN Y FINANZAS**

**SÍNDICO MUNICIPAL**

JORGE ALEJANDRO SALUM DEL PALACIO

C.P. Y M.I. ERIKA RUIZ HERNÁNDEZ

M.A.P. LUZ MARÍA GARIBAY AVITIA


MUNICIPIO DE DURANGO					
Estado Analítico del Activo					
Del 01 de enero al 31 de diciembre 2020					
Concepto	Saldo Inicial 1	Cargos del Periodo 2	Abonos del Periodo 3	Saldo Final 4 (1+2-3)	Variación del Periodo (4-1)
<b>ACTIVO</b>	<b>2,774,305,919.52</b>	<b>11,984,664,706.01</b>	<b>11,448,106,305.42</b>	<b>3,310,864,320.11</b>	<b>536,558,400.59</b>
<i>Activo Circulante</i>	<i>268,908,043.17</i>	<i>10,973,254,565.14</i>	<i>10,758,837,718.99</i>	<i>483,324,889.32</i>	<i>214,416,846.15</i>
Efectivo y Equivalentes	69,801,960.88	6,996,615,887.23	6,994,994,370.63	71,423,477.48	1,621,516.60
Derechos a Recibir Efectivo o Equivalentes	195,773,022.60	3,962,950,876.50	3,749,205,776.17	409,518,122.93	213,745,100.33
Derechos a Recibir Bienes o Servicios	3,333,059.69	13,687,801.41	14,637,572.19	2,383,288.91	-949,770.78
Inventarios	0.00	0.00	0.00	0.00	0.00
Almacenes	0.00	0.00	0.00	0.00	0.00
Estimación por Pérdida o Deterioro de Activos Circulantes	0.00	0.00	0.00	0.00	0.00
Otros Activos Circulantes	0.00	0.00	0.00	0.00	0.00
<i>Activo No Circulante</i>	<i>2,505,397,876.35</i>	<i>1,011,410,140.87</i>	<i>689,268,586.43</i>	<i>2,827,539,430.79</i>	<i>322,141,554.44</i>
Inversiones Financieras a Largo Plazo	0.00	0.00	0.00	0.00	0.00
Derechos a Recibir Efectivo o Equivalentes a Largo Plazo	0.00	0.00	0.00	0.00	0.00
Bienes Inmuebles, Infraestructura y Construcciones en Proceso	2,490,984,111.96	606,090,997.91	327,538,641.57	2,769,536,468.30	278,552,356.34
Bienes Muebles	328,647,366.47	239,108,281.66	181,209,020.86	386,546,627.27	57,899,260.80
Activos Intangibles	64,196,271.62	38,997,331.64	60,203,495.26	42,990,108.00	-21,206,163.62
Depreciación, Deterioro y Amortización Acumulada de Bienes	-387,531,649.08	136,315,305.04	120,317,428.74	-371,533,772.78	15,997,876.30
Activos Diferidos	9,101,775.38	-9,101,775.38	0.00	0.00	-9,101,775.38
Estimación por Pérdida o Deterioro de Activos no Circulantes	0.00	0.00	0.00	0.00	0.00
Otros Activos no Circulantes	0.00	0.00	0.00	0.00	0.00

Bajo protesta de decir verdad declaramos que los Estados Financieros y sus Notas son razonablemente correctos y responsabilidad del emisor

**PRESIDENTE MUNICIPAL**

**DIRECTORA MUNICIPAL DE ADMINISTRACIÓN Y FINANZAS**


**SÍNDICO MUNICIPAL**



JORGE ALEJANDRO SALUM DEL PALACIO



C.P. Y M.I. ERICKA RUIZ HERNÁNDEZ



M.A.P. LUZ MARÍA GARIBAY AVITIA

MUNICIPIO DE DURANGO					
Estado Analítico del Activo					
Del 01 de enero al 31 de diciembre 2020					
Concepto	Saldo Inicial 1	Cargos del Periodo 2	Abonos del Periodo 3	Saldo Final 4 (1+2-3)	Variación del Periodo (4-1)
<b>ACTIVO</b>	<b>2,774,305,919.52</b>	<b>11,984,664,706.01</b>	<b>11,448,106,305.42</b>	<b>3,310,864,320.11</b>	<b>536,558,400.59</b>
<b>Activo Circulante</b>	<b>268,908,043.17</b>	<b>10,973,254,565.14</b>	<b>10,758,837,718.99</b>	<b>483,324,889.32</b>	<b>214,416,846.15</b>
Efectivo y Equivalentes	69,801,960.88	6,996,615,887.23	6,994,994,370.63	71,423,477.48	1,621,516.60
Derechos a Recibir Efectivo o Equivalentes	195,773,022.60	3,962,950,876.50	3,749,205,776.17	409,518,122.93	213,745,100.33
Derechos a Recibir Bienes o Servicios	3,333,059.69	13,687,801.41	14,637,572.19	2,383,288.91	-949,770.78
Inventarios	0.00	0.00	0.00	0.00	0.00
Almacenes	0.00	0.00	0.00	0.00	0.00
Estimación por Pérdida o Deterioro de Activos Circulantes	0.00	0.00	0.00	0.00	0.00
Otros Activos Circulantes	0.00	0.00	0.00	0.00	0.00
<b>Activo No Circulante</b>	<b>2,505,397,876.35</b>	<b>1,011,410,140.87</b>	<b>689,268,586.43</b>	<b>2,827,539,430.79</b>	<b>322,141,554.44</b>
Inversiones Financieras a Largo Plazo	0.00	0.00	0.00	0.00	0.00
Derechos a Recibir Efectivo o Equivalentes a Largo Plazo	0.00	0.00	0.00	0.00	0.00
Bienes Inmuebles, Infraestructura y Construcciones en Proceso	2,490,984,111.96	606,090,997.91	327,538,641.57	2,769,536,468.30	278,552,356.34
Bienes Muebles	328,647,366.47	239,108,281.66	181,209,020.86	386,546,627.27	57,899,260.80
Activos Intangibles	64,196,271.62	38,997,331.64	60,203,495.26	42,990,108.00	-21,206,163.62
Depreciación, Deterioro y Amortización Acumulada de Bienes	-387,531,649.08	136,315,305.04	120,317,428.74	-371,533,772.78	15,997,876.30
Activos Diferidos	9,101,775.38	-9,101,775.38	0.00	0.00	-9,101,775.38
Estimación por Pérdida o Deterioro de Activos no Circulantes	0.00	0.00	0.00	0.00	0.00
Otros Activos no Circulantes	0.00	0.00	0.00	0.00	0.00

Bajo protesta de decir verdad declaramos que los Estados Financieros y sus Notas son razonablemente correctos y responsabilidad del emisor

**PRESIDENTE MUNICIPAL**

**DIRECTORA MUNICIPAL DE ADMINISTRACIÓN Y FINANZAS**

**SÍNDICO MUNICIPAL**



JORGE ALEJANDRO SALUM DEL PALACIO



C.P. Y M.I. ERIKA RUIZ HERNÁNDEZ



M.A.P. LUZ MARÍA GARIBAY AVITIA

Municipio de Durango		
Estado de Flujos de Efectivo		
al 31 de diciembre de 2020 y 31 de diciembre de 2019		
Concepto	2020	2019
<b>Flujos de Efectivo de las Actividades de Operación</b>		
<b>Origen</b>	<b>2,386,145,695.52</b>	<b>2,471,435,208.29</b>
Impuestos	434,515,504.49	608,097,088.14
Cuotas y Aportaciones de Seguridad Social	0.00	0.00
Contribuciones de Mejoras	0.00	0.00
Derechos	166,058,284.28	202,716,635.92
Productos	6,445,273.50	12,574,926.78
Aprovechamientos	76,798,974.77	46,736,301.70
Ingresos por Venta de Bienes y Prestación de Servicios	0.00	0.00
Participaciones, Aportaciones, Convenios, Incentivos Derivados de la Colaboración Fiscal y Fondos Distintos de Aportaciones	1,702,186,924.20	1,601,310,255.75
Transferencias, Asignaciones, Subsidios y Subvenciones, y Pensiones y Jubilaciones	0.00	0.00
Otros Origenes de Operación	142,734.28	0.00
<b>Aplicación</b>	<b>2,116,155,261.56</b>	<b>2,301,103,937.83</b>
Servicios Personales	1,051,977,690.75	977,508,057.17
Materiales y Suministros	147,979,194.56	132,213,476.70
Servicios Generales	434,203,528.50	555,235,277.85
Transferencias Internas y Asignaciones al Sector Público	0.00	0.00
Transferencias al resto del Sector Público	113,651,188.96	106,606,894.15
Subsidios y Subvenciones	147,853,986.05	277,318,680.72
Ayudas Sociales	45,765,983.44	41,651,783.73
Pensionamientos y Jubilaciones	1,178,478.46	1,054,748.82
Transferencias a Fideicomisos, Mandatos y Contratos Análogos	0.00	0.00
Transferencias a la Seguridad Social	0.00	0.00
Donativos	0.00	0.00
Transferencias al Exterior	0.00	0.00
Participaciones	0.00	0.00
Aportaciones	0.00	0.00
Convenios	0.00	0.00
Otras Aplicaciones de Operación	173,545,210.84	209,515,018.69
<b>Flujos Netos de Efectivo por Actividades de Operación</b>	<b>269,990,433.96</b>	<b>170,331,270.46</b>
<b>Flujos de Efectivo de las Actividades de Inversión</b>		
<b>Origen</b>	<b>261,409,567.61</b>	<b>387,531,649.08</b>
Bienes Inmuebles, Infraestructura y Construcciones en Proceso	0.00	0.00
Bienes Muebles	0.00	0.00
Otros Origenes de Inversión	261,409,567.61	387,531,649.08
<b>Aplicación</b>	<b>352,449,493.44</b>	<b>542,591,568.67</b>
Bienes Inmuebles, Infraestructura y Construcciones en Proceso	278,552,356.34	207,882,549.75
Bienes Muebles	57,899,260.80	264,162,182.83
Otras Aplicaciones de Inversión	15,997,876.30	70,546,836.09
<b>Flujos Netos de Efectivo por Actividades de Inversión</b>	<b>-91,039,925.83</b>	<b>-155,059,919.59</b>
<b>Flujo de Efectivo de las Actividades de Financiamiento</b>		
<b>Origen</b>	<b>95,575,281.90</b>	<b>383,091,356.32</b>
Endeudamiento Neto	0.00	0.00
Interno	0.00	0.00
Externo	0.00	0.00
Otros Origenes de Financiamiento	95,575,281.90	383,091,356.32
<b>Aplicación</b>	<b>272,904,273.43</b>	<b>409,167,340.19</b>
Servicios de la Deuda	34,575,127.32	32,450,427.79
Interno	34,575,127.32	32,450,427.79
Externo	0.00	0.00
Otras Aplicaciones de Financiamiento	238,329,146.11	376,716,912.40
<b>Flujos Netos de Efectivo por Actividades de Financiamiento</b>	<b>-177,328,991.53</b>	<b>-26,075,983.87</b>
<b>Incremento/Disminución Neta en el Efectivo y Equivalentes al Efectivo</b>	<b>1,621,516.60</b>	<b>-10,804,633.00</b>
<b>Efectivo y Equivalentes al Efectivo al Inicio del Ejercicio</b>	<b>69,801,960.88</b>	<b>80,606,593.88</b>
<b>Efectivo y Equivalentes al Efectivo al Final del Ejercicio</b>	<b>71,423,477.48</b>	<b>69,801,960.88</b>

*Bajo protesta de decir verdad declaramos que los Estados Financieros y sus Notas son razonablemente correctos y responsabilidad del emisor*

**PRESIDENTE MUNICIPAL**

**DIRECTORA MUNICIPAL DE ADMINISTRACIÓN Y FINANZAS**


**SÍNDICO MUNICIPAL**



JORGE ALEJANDRO SALUM DEL PALACIO



C.P. Y M.I. ERIKA RUIZ HERNÁNDEZ



M.A.P. LUZ MARÍA GARBAY AVITIA

**Municipio de Durango**  
**Estado de Flujos de Efectivo**  
**al 31 de diciembre de 2020 y 31 de diciembre de 2019**

Concepto	2020	2019
<b>Flujos de Efectivo de las Actividades de Operación</b>		
<b>Origen</b>	<b>2,386,145,695.52</b>	<b>2,471,435,208.29</b>
Impuestos	434,515,504.49	608,097,088.14
Cuotas y Aportaciones de Seguridad Social	0.00	0.00
Contribuciones de Mejoras	0.00	0.00
Derechos	166,058,284.28	202,716,635.92
Productos	6,445,273.50	12,574,926.78
Aprovechamientos	76,796,974.77	46,736,301.70
Ingresos por Venta de Bienes y Prestación de Servicios	0.00	0.00
Participaciones, Aportaciones, Convenios, Incentivos Derivados de la Colaboración Fiscal y Fondos Distintos de Aportaciones	1,702,186,924.20	1,601,310,255.75
Transferencias, Asignaciones, Subsidios y Subvenciones, y Pensiones y Jubilaciones	0.00	0.00
Otros Origenes de Operación	142,734.28	0.00
<b>Aplicación</b>	<b>2,116,155,261.56</b>	<b>2,301,103,937.83</b>
Servicios Personales	1,051,977,690.75	977,508,057.17
Materiales y Suministros	147,979,194.56	132,213,476.70
Servicios Generales	434,203,528.50	555,235,277.85
Transferencias Internas y Asignaciones al Sector Público	0.00	0.00
Transferencias al resto del Sector Público	113,651,188.96	106,606,894.15
Subsidios y Subvenciones	147,853,986.05	277,318,680.72
Ayudas Sociales	45,765,983.44	41,651,783.73
Pensionamientos y Jubilaciones	1,178,478.46	1,054,748.82
Transferencias a Fideicomisos, Mandatos y Contratos Análogos	0.00	0.00
Transferencias a la Seguridad Social	0.00	0.00
Donativos	0.00	0.00
Transferencias al Exterior	0.00	0.00
Participaciones	0.00	0.00
Aportaciones	0.00	0.00
Convenios	0.00	0.00
Otras Aplicaciones de Operación	173,545,210.84	209,515,018.69
<b>Flujos Netos de Efectivo por Actividades de Operación</b>	<b>269,990,433.96</b>	<b>170,331,270.46</b>
<b>Flujos de Efectivo de las Actividades de Inversión</b>		
<b>Origen</b>	<b>261,409,567.61</b>	<b>387,531,649.08</b>
Bienes Inmuebles, Infraestructura y Construcciones en Proceso	0.00	0.00
Bienes Muebles	0.00	0.00
Otros Origenes de Inversión	261,409,567.61	387,531,649.08
<b>Aplicación</b>	<b>352,449,493.44</b>	<b>542,591,568.67</b>
Bienes Inmuebles, Infraestructura y Construcciones en Proceso	278,552,356.34	207,882,549.75
Bienes Muebles	57,899,260.80	264,162,182.83
Otras Aplicaciones de Inversión	15,997,876.30	70,546,836.09
<b>Flujos Netos de Efectivo por Actividades de Inversión</b>	<b>-91,039,925.83</b>	<b>-155,059,919.59</b>
<b>Flujo de Efectivo de las Actividades de Financiamiento</b>		
<b>Origen</b>	<b>95,575,281.90</b>	<b>383,091,356.32</b>
Endeudamiento Neto	0.00	0.00
Interno	0.00	0.00
Externo	0.00	0.00
Otros Origenes de Financiamiento	95,575,281.90	383,091,356.32
<b>Aplicación</b>	<b>272,904,273.43</b>	<b>409,167,340.19</b>
Servicios de la Deuda	34,575,127.32	32,450,427.79
Interno	34,575,127.32	32,450,427.79
Externo	0.00	0.00
Otras Aplicaciones de Financiamiento	238,329,146.11	376,716,912.40
<b>Flujos Netos de Efectivo por Actividades de Financiamiento</b>	<b>-177,328,991.53</b>	<b>-26,075,983.87</b>
<b>Incremento/Disminución Neta en el Efectivo y Equivalentes al Efectivo</b>	<b>1,621,516.60</b>	<b>-10,804,633.00</b>
<b>Efectivo y Equivalentes al Efectivo al Inicio del Ejercicio</b>	<b>69,801,960.88</b>	<b>80,606,593.88</b>
<b>Efectivo y Equivalentes al Efectivo al Final del Ejercicio</b>	<b>71,423,477.48</b>	<b>69,801,960.88</b>

*Bajo protesta de decir verdad declaramos que los Estados Financieros y sus Notas son razonablemente correctos y responsabilidad del emisor*

**PRESIDENTE MUNICIPAL**

**DIRECTORA MUNICIPAL DE ADMINISTRACIÓN Y FINANZAS**

**SÍNDICO MUNICIPAL**

JORGE ALEJANDRO SALUM DEL PALACIO

C.P. Y M.I. ERIKA RUÍZ HERNÁNDEZ

M.A.P. LUZ MARÍA GARIBAY AVITIA

**MUNICIPIO DE DURANGO**  
Estado Analítico de Ingresos  
Del 01 de enero al 31 de diciembre de 2020

Rubro de Ingresos	Ingreso					Diferencia (6= 5 - 1)
	Estimado	Ampliaciones y Reducciones	Modificado	Devengado	Recaudado	
	- 1 -	- 2 -	(3= 1 + 2)	- 4 -	- 5 -	
Impuestos	487,279,954.26	0.00	487,279,954.26	434,515,504.49	434,515,504.49	0.00
Cuotas y Aportaciones de Seguridad Social	0.00	0.00	0.00	0.00	0.00	0.00
Contribuciones de Mejoras	0.00	0.00	0.00	0.00	0.00	0.00
Derechos	150,810,028.55	15,248,255.73	166,058,284.28	166,058,284.28	166,058,284.28	15,248,255.73
Productos	18,251,349.18	46,519.13	18,297,868.31	6,445,273.50	6,445,273.50	0.00
Aprovechamientos	44,801,743.10	31,995,231.67	76,796,974.77	76,796,974.77	76,796,974.77	31,995,231.67
Ingresos por Venta de Bienes, Prestación de Servicios y Otros Ingresos	0.00	0.00	0.00	0.00	0.00	0.00
Participaciones, Aportaciones, Convenios, Incentivos Derivados de la Colaboración Fiscal	1,622,700,017.40	199,500,146.61	1,822,200,164.01	1,702,186,924.20	1,345,722,716.34	0.00
Transferencias, Asignaciones, Subsidios y Subvenciones, y Pensiones y Jubilaciones	0.00	0.00	0.00	0.00	0.00	0.00
Ingresos Derivados de Financiamientos	50,000,000.00	0.00	50,000,000.00	50,000,000.00	50,000,000.00	0.00
<b>Total</b>	<b>2,373,843,092.49</b>	<b>246,790,153.14</b>	<b>2,620,633,245.63</b>	<b>2,436,002,961.24</b>	<b>2,079,538,753.38</b>	<b>47,243,487.40</b>

Ingresos excedentes

Estado Analítico de Ingresos Por Fuente de Financiamiento	Ingreso					Diferencia (6= 5 - 1)
	Estimado	Ampliaciones y Reducciones	Modificado	Devengado	Recaudado	
	- 1 -	- 2 -	(3= 1 + 2)	- 4 -	- 5 -	
<b>Ingresos del Poder Ejecutivo Federal o Estatal y de los Municipios</b>	<b>2,323,843,092.49</b>	<b>246,790,153.14</b>	<b>2,570,633,245.63</b>	<b>2,386,002,961.24</b>	<b>2,029,538,753.38</b>	
Impuestos	487,279,954.26	0.00	487,279,954.26	434,515,504.49	434,515,504.49	0.00
Cuotas y Aportaciones de Seguridad Social	0.00	0.00	0.00	0.00	0.00	0.00
Contribuciones de Mejoras	0.00	0.00	0.00	0.00	0.00	0.00
Derechos	150,810,028.55	15,248,255.73	166,058,284.28	166,058,284.28	166,058,284.28	15,248,255.73
Productos <sup>[1]</sup>	18,251,349.18	46,519.13	18,297,868.31	6,445,273.50	6,445,273.50	0.00
Aprovechamientos <sup>[2]</sup>	44,801,743.10	31,995,231.67	76,796,974.77	76,796,974.77	76,796,974.77	31,995,231.67
Participaciones, Aportaciones, Convenios, Incentivos Derivados de la Colaboración Fiscal y Fondos Distintos de Aportaciones	1,622,700,017.40	199,500,146.61	1,822,200,164.01	1,702,186,924.20	1,345,722,716.34	0.00
Transferencias, Asignaciones, Subsidios y Subvenciones, y Pensiones y Jubilaciones	0.00	0.00	0.00	0.00	0.00	0.00
<b>Ingresos de los Entes Públicos de los Poderes Legislativo y Judicial, de los</b>	<b>0.00</b>	<b>0.00</b>	<b>0.00</b>	<b>0.00</b>	<b>0.00</b>	<b>0.00</b>
Cuotas y Aportaciones de Seguridad Social	0.00	0.00	0.00	0.00	0.00	0.00
Productos <sup>1</sup>	0.00	0.00	0.00	0.00	0.00	0.00
Ingresos por Venta de Bienes, Prestación de Servicios y Otros Ingresos <sup>[3]</sup>	0.00	0.00	0.00	0.00	0.00	0.00
Transferencias, Asignaciones, Subsidios y Subvenciones, y Pensiones y Jubilaciones	0.00	0.00	0.00	0.00	0.00	0.00
<b>Ingresos Derivados de Financiamientos</b>	<b>50,000,000.00</b>	<b>0.00</b>	<b>50,000,000.00</b>	<b>50,000,000.00</b>	<b>50,000,000.00</b>	<b>0.00</b>
Ingresos Derivados de Financiamientos	50,000,000.00	0.00	50,000,000.00	50,000,000.00	50,000,000.00	0.00
<b>Total</b>	<b>2,373,843,092.49</b>	<b>246,790,153.14</b>	<b>2,620,633,245.63</b>	<b>2,436,002,961.24</b>	<b>2,079,538,753.38</b>	<b>47,243,487.40</b>

Ingresos excedentes

[1] Incluye intereses que generan las cuentas bancarias de los entes públicos en productos.

[2] Incluye donativos en efectivo del Poder Ejecutivo, entre otros aprovechamientos.

[3] Se refiere a los ingresos propios obtenidos por los Poderes Legislativo y Judicial, los Órganos Autónomos y las entidades de la administración pública paraestatal y paramunicipal, por sus actividades diversas no inherentes a su operación que generan recursos y que no sean ingresos por venta de bienes o prestación de servicios, tales como donativos en efectivo, entre otros.





**MUNICIPIO DE DURANGO**  
**Estado Analítico del Ejercicio del Presupuesto de Egresos**  
**Clasificación por Objeto del Gasto (Capítulo y Concepto)**  
**Del 01 de enero al 31 de diciembre de 2020**

Concepto	Egresos					Subejercicio
	Aprobado	Ampliaciones/ (Reducciones)	Modificado	Devengado	Pagado	
	1	2	3 = (1 + 2)	4	5	
<b>Bienes Muebles, Inmuebles e Intangibles</b>	<b>10,070,283.15</b>	<b>46,226,563.04</b>	<b>56,296,846.19</b>	<b>54,662,770.26</b>	<b>41,132,791.20</b>	<b>1,634,075.93</b>
Mobiliario y Equipo de Administración	0.00	2,962,472.55	2,962,472.55	2,653,510.48	931,680.62	308,962.07
Mobiliario y Equipo Educativo y Recreativo	0.00	605,925.92	605,925.92	564,432.59	276,492.36	41,493.33
Equipo e Instrumental Médico y de Laboratorio	0.00	1,217,207.05	1,217,207.05	1,217,207.04	1,005,363.13	0.01
Vehículos y Equipo de Transporte	10,070,283.15	7,920,948.46	17,991,231.61	16,969,984.99	12,159,637.00	1,021,246.62
Equipo de Defensa y Seguridad	0.00	2,604,258.00	2,604,258.00	2,604,258.00	2,604,258.00	0.00
Maquinaria, Otros Equipos y Herramientas	0.00	14,286,885.42	14,286,885.42	14,024,511.52	9,746,757.65	262,373.90
Activos Biológicos	0.00	0.00	0.00	0.00	0.00	0.00
Bienes Inmuebles	0.00	0.00	0.00	0.00	0.00	0.00
Activos Intangibles	0.00	16,628,865.64	16,628,865.64	16,628,865.64	14,408,602.44	0.00
<b>Inversión Pública</b>	<b>115,834,501.40</b>	<b>256,228,379.18</b>	<b>372,062,880.58</b>	<b>182,850,590.57</b>	<b>71,056,809.62</b>	<b>189,212,290.01</b>
Obra Pública en Bienes de Dominio Público	115,834,501.40	249,463,574.20	365,298,075.60	176,336,710.82	67,578,759.87	188,961,364.78
Obra Pública en Bienes Propios	0.00	0.00	0.00	0.00	0.00	0.00
Proyectos Productivos y Acciones de Fomento	0.00	6,764,804.98	6,764,804.98	6,513,879.75	3,478,049.75	250,925.23
<b>Inversiones Financieras y Otras Provisiones</b>	<b>0.00</b>	<b>0.00</b>	<b>0.00</b>	<b>0.00</b>	<b>0.00</b>	<b>0.00</b>
Inversiones Para el Fomento de Actividades Productivas.	0.00	0.00	0.00	0.00	0.00	0.00
Acciones y Participaciones de Capital	0.00	0.00	0.00	0.00	0.00	0.00
Compra de Títulos y Valores	0.00	0.00	0.00	0.00	0.00	0.00
Concesión de Préstamos	0.00	0.00	0.00	0.00	0.00	0.00
Inversiones en Fideicomisos, Mandatos y Otros Análogos	0.00	0.00	0.00	0.00	0.00	0.00
Otras Inversiones Financieras	0.00	0.00	0.00	0.00	0.00	0.00
Provisiones para Contingencias y Otras Erogaciones Especiales	0.00	0.00	0.00	0.00	0.00	0.00
<b>Participaciones y Aportaciones</b>	<b>0.00</b>	<b>0.00</b>	<b>0.00</b>	<b>0.00</b>	<b>0.00</b>	<b>0.00</b>
Participaciones	0.00	0.00	0.00	0.00	0.00	0.00
Aportaciones	0.00	0.00	0.00	0.00	0.00	0.00
Convenios	0.00	0.00	0.00	0.00	0.00	0.00
<b>Deuda Pública</b>	<b>115,963,887.06</b>	<b>-8,549,199.71</b>	<b>107,414,687.35</b>	<b>87,326,847.38</b>	<b>87,326,847.38</b>	<b>20,087,839.97</b>
Amortización de la Deuda Pública	84,575,127.32	-9,423,095.56	75,152,031.76	61,847,854.62	61,847,854.62	13,304,177.14
Intereses de la Deuda Pública	31,388,759.74	873,895.85	32,262,655.59	25,478,992.76	25,478,992.76	6,783,662.83
Comisiones de la Deuda Pública	0.00	0.00	0.00	0.00	0.00	0.00
Gastos de la Deuda Pública	0.00	0.00	0.00	0.00	0.00	0.00
Costo por Coberturas	0.00	0.00	0.00	0.00	0.00	0.00
Apoyos Financieros	0.00	0.00	0.00	0.00	0.00	0.00
Adeudos de Ejercicios Fiscales Anteriores (Adefas)	0.00	0.00	0.00	0.00	0.00	0.00
<b>Total del Gasto</b>	<b>2,373,843,092.49</b>	<b>246,790,153.14</b>	<b>2,620,633,245.63</b>	<b>2,270,732,235.60</b>	<b>2,048,947,708.74</b>	<b>349,901,010.03</b>



MUNICIPIO DE DURANGO  
DIRECCIÓN MUNICIPAL DE ADMINISTRACIÓN Y FINANZAS



ESTADO DE DEUDA PÚBLICA AL 31 DE DICIEMBRE DE 2020  
( DEUDA A LARGO PLAZO )

DEUDA PÚBLICA AL 1o. DE OCTUBRE DE 2020

316,047,957.20

<b>BANOBRAS</b>		<b>270,988,285.63</b>
CRÉDITO No. 7725	REESTRUCTURACIÓN	61,199,772.44
CRÉDITO No. 7726	REESTRUCTURACIÓN	31,236,318.84
CRÉDITO No. 8708	INVERSIONES PÚBLICAS PRODUCTIVAS	31,809,599.89
CRÉDITO No. 8752	INVERSIONES PÚBLICAS PRODUCTIVAS	34,458,643.00
CRÉDITO No. 8934	INVERSIONES PÚBLICAS PRODUCTIVAS	26,961,876.05
CRÉDITO No. 9676	INVERSIONES PÚBLICAS PRODUCTIVAS	30,849,043.50
CRÉDITO No. 11226	INVERSIONES PÚBLICAS PRODUCTIVAS	30,410,623.26
CRÉDITO No. 11870	INVERSIONES PÚBLICAS PRODUCTIVAS	24,062,408.65
<b>BANORTE</b>		<b>45,059,671.57</b>
CRÉDITO No. 7823	INVERSIONES PÚBLICAS PRODUCTIVAS	22,471,996.00
CRÉDITO No. 9030	INVERSIONES PÚBLICAS PRODUCTIVAS	22,587,675.57

( - ) AMORTIZACIÓN DEUDA PÚBLICA EN EL PERIODO

DEL 1o. DE OCTUBRE AL 31 DE DICIEMBRE DE 2020

6,756,441.68

<b>BANOBRAS</b>		<b>5,501,183.68</b>
CRÉDITO No. 7725	REESTRUCTURACIÓN	1,289,935.36
CRÉDITO No. 7726	REESTRUCTURACIÓN	659,998.55
CRÉDITO No. 8708	INVERSIONES PÚBLICAS PRODUCTIVAS	674,821.17
CRÉDITO No. 8752	INVERSIONES PÚBLICAS PRODUCTIVAS	64,488.00
CRÉDITO No. 8934	INVERSIONES PÚBLICAS PRODUCTIVAS	1,039,252.05
CRÉDITO No. 9676	INVERSIONES PÚBLICAS PRODUCTIVAS	913,025.14
CRÉDITO No. 11226	INVERSIONES PÚBLICAS PRODUCTIVAS	492,869.25
CRÉDITO No. 11870	INVERSIONES PÚBLICAS PRODUCTIVAS	366,794.16
<b>BANORTE</b>		<b>1,255,258.00</b>
CRÉDITO No. 7823	INVERSIONES PÚBLICAS PRODUCTIVAS	842,694.00
CRÉDITO No. 9030	INVERSIONES PÚBLICAS PRODUCTIVAS	412,564.00

DEUDA PÚBLICA AL 31 DE DICIEMBRE DE 2020

309,291,515.52

<b>BANOBRAS</b>		<b>265,487,101.95</b>
CRÉDITO No. 7725	REESTRUCTURACIÓN	59,909,837.08
CRÉDITO No. 7726	REESTRUCTURACIÓN	30,576,320.29
CRÉDITO No. 8708	INVERSIONES PÚBLICAS PRODUCTIVAS	31,134,778.72
CRÉDITO No. 8752	INVERSIONES PÚBLICAS PRODUCTIVAS	34,394,155.00
CRÉDITO No. 8934	INVERSIONES PÚBLICAS PRODUCTIVAS	25,922,624.00
CRÉDITO No. 9676	INVERSIONES PÚBLICAS PRODUCTIVAS	29,936,018.36
CRÉDITO No. 11226	INVERSIONES PÚBLICAS PRODUCTIVAS	29,917,754.01
CRÉDITO No. 11870	INVERSIONES PÚBLICAS PRODUCTIVAS	23,695,614.49



**MUNICIPIO DE DURANGO**  
**DIRECCIÓN MUNICIPAL DE ADMINISTRACIÓN Y FINANZAS**  
**ESTADO DE DEUDA PUBLICA AL 31 DE DICIEMBRE DE 2020**  
**( DEUDA A LARGO PLAZO )**



**BANORTE**

CRÉDITO No. 7823  
CRÉDITO No. 9030

INVERSIONES PÚBLICAS PRODUCTIVAS  
INVERSIONES PÚBLICAS PRODUCTIVAS

**43,804,413.57**

21,629,302.00

22,175,111.57

**DURANGO, DGO. 15 DE ENERO DE 2021**

**PRESIDENTE MUNICIPAL**


JORGE ALEJANDRO SALUM DEL PALACIO

**DIRECTORA MUNICIPAL DE  
ADMINISTRACIÓN Y FINANZAS**

C.P. Y M.I. ERIKA RUIZ HERNÁNDEZ

**SÍNDICO MUNICIPAL**

M.A.P. LUZ MARÍA GARIBAY AVITIA



**MUNICIPIO DE DURANGO**  
**DIRECCIÓN MUNICIPAL DE ADMINISTRACIÓN Y FINANZAS**  
**ESTADO DE DEUDA PUBLICA AL 31 DE DICIEMBRE DE 2020**  
**( DEUDA A LARGO PLAZO )**



**BANORTE**

CRÉDITO No. 7823  
CRÉDITO No. 9030

INVERSIONES PÚBLICAS PRODUCTIVAS  
INVERSIONES PÚBLICAS PRODUCTIVAS

**43,804,413.57**

21,629,302.00

22,175,111.57

**DURANGO, DGO. 15 DE ENERO DE 2021**

**PRESIDENTE MUNICIPAL**

**JORGE ALEJANDRO SALUM DEL PALACIO**

**DIRECTORA MUNICIPAL DE  
ADMINISTRACIÓN Y FINANZAS**

**C.P. Y M.I. ERIKA RUÍZ HERNÁNDEZ**


**SÍNDICO MUNICIPAL**

**M.A.P. LUZ MARÍA GARIBAY AVITIA**

**MUNICIPIO DE DURANGO**  
**INFORME ANALÍTICO DE OBLIGACIONES DIFERENTES A FINANCIAMIENTOS**  
**AL 31 DE DICIEMBRE DE 2020 (PESOS)**


Denominación de las Obligaciones Diferentes de Financiamiento	Fecha del Contrato	Fecha de inicio de operación del proyecto	Fecha de vencimiento	Monto de la inversión pactado	Plazo pactado	Monto promedio mensual del pago de la contraprestación	Monto promedio mensual del pago de la contraprestación correspondiente al pago de inversión	Monto pagado de la inversión al 31 de Diciembre de 2020	Monto pagado de la inversión actualizado al 31 de Diciembre de 2020	Saldo pendiente por pagar de la inversión al 31 de Diciembre de 2020
<b>A. Asociaciones Público Privadas (APP's) (A=a+b+c+d)</b>	04/05/2018	01/06/2018	30/09/2030	1,241,162,232.48	144 meses	1,551,452.79	7,067,729.38	90,480,000.00	90,480,000.00	1,150,682,232.48
a) APP 1	04/05/2018	01/06/2018	30/09/2030	1,241,162,232.48	144 meses	1,551,452.79	7,067,729.38	90,480,000.00	90,480,000.00	1,150,682,232.48
b) APP 2				-		-	-	-	-	-
c) APP 3				-		-	-	-	-	-
d) APP XX				-		-	-	-	-	-
<b>B. Otros Instrumentos (B=a+b+c+d)</b>				0.00		0.00	0.00	0.00	0.00	0.00
a) Otro Instrumento 1				-		-	-	-	-	-
b) Otro Instrumento 2				-		-	-	-	-	-
c) Otro Instrumento 3				-		-	-	-	-	-
<b>C. Total de Obligaciones Diferentes de Financiamiento (C=A+B)</b>				1,241,162,232.48		1,551,452.79	7,067,729.38	90,480,000.00	90,480,000.00	1,150,682,232.48

**PRESIDENTE MUNICIPAL**



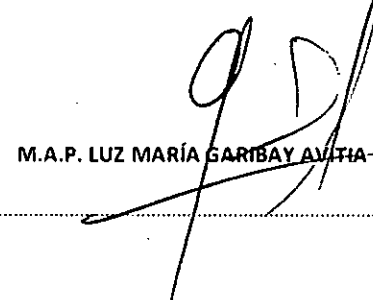
JORGE ALEJANDRO SALUM DEL PALACIO

**DIRECTORA MUNICIPAL DE ADMINISTRACION Y FINANZAS**



C.P. Y M.I. ERIKA RUIZ HERNÁNDEZ

**SÍNDICO MUNICIPAL**



M.A.P. LUZ MARÍA GARIBAY AVITIA

**MUNICIPIO DE DURANGO**  
**INFORME ANALÍTICO DE OBLIGACIONES DIFERENTES A FINANCIAMIENTOS**  
**AL 31 DE DICIEMBRE DE 2020 (PESOS)**

Denominación de las Obligaciones Diferentes de Financiamiento	Fecha del Contrato	Fecha de inicio de operación del proyecto	Fecha de vencimiento	Monto de la inversión pactado	Plazo pactado	Monto promedio mensual del pago de la contraprestación	Monto promedio mensual del pago de la contraprestación correspondiente al pago de inversión	Monto pagado de la inversión al 31 de Diciembre de 2020	Monto pagado de la inversión actualizado al 31 de Diciembre de 2020	Saldo pendiente por pagar de la inversión al 31 de Diciembre de 2020
<b>A. Asociaciones Público Privadas (APP's) (A=a+b+c+d)</b>	<b>04/05/2018</b>	<b>01/06/2018</b>	<b>30/09/2030</b>	<b>1,241,162,232.48</b>	<b>144 meses</b>	<b>1,551,452.79</b>	<b>7,067,729.38</b>	<b>90,480,000.00</b>	<b>90,480,000.00</b>	<b>1,150,682,232.48</b>
a) APP 1	04/05/2018	01/06/2018	30/09/2030	1,241,162,232.48	144 meses	1,551,452.79	7,067,729.38	90,480,000.00	90,480,000.00	1,150,682,232.48
b) APP 2				-		-	-	-	-	-
c) APP 3				-		-	-	-	-	-
d) APP XX				-		-	-	-	-	-
<b>B. Otros Instrumentos (B=a+b+c+d)</b>				<b>0.00</b>		<b>0.00</b>	<b>0.00</b>	<b>0.00</b>	<b>0.00</b>	<b>0.00</b>
a) Otro Instrumento 1				-		-	-	-	-	-
b) Otro Instrumento 2				-		-	-	-	-	-
c) Otro Instrumento 3				-		-	-	-	-	-
<b>C. Total de Obligaciones Diferentes de Financiamiento (C=A+B)</b>				<b>1,241,162,232.48</b>		<b>1,551,452.79</b>	<b>7,067,729.38</b>	<b>90,480,000.00</b>	<b>90,480,000.00</b>	<b>1,150,682,232.48</b>

**PRESIDENTE MUNICIPAL**



**JORGE ALEJANDRO SALUM DEL PALACIO**

**DIRECTORA MUNICIPAL DE ADMINISTRACION Y FINANZAS**



**C.P. Y M.I. ERIKA RUIZ HERNÁNDEZ**

**SÍNDICO MUNICIPAL**



**M.A.P. LUZ MARÍA GARIBAY AVITIA**





MUNICIPIO DE DURANGO  
ESTADO DE ACTIVIDADES  
MES: DICIEMBRE 2020  
CONSOLIDADO




	TESORERÍA	FÓRT. RAMO 33	PART. FED. 2020	FORTASEG 2020	INFR. R33 2019	INFR. R33 2020	CONSOLIDADO
<b>EXISTENCIAS INICIALES</b>	80,413,139.57	2,132,390.78	261,818,987.40	18,860,258.20	0.00	85,298,699.76	448,531,475.71
<b>INGRESOS Y OTROS BENEFICIOS</b>							
<b>INGRESOS DE LA GESTIÓN</b>							
IMPUESTOS	55,862,459.51	0.00	0.00	0.00	0.00	0.00	55,862,459.51
DERECHOS	17,385,433.67	0.00	0.00	0.00	0.00	0.00	17,385,433.67
PRODUCTOS	439,806.96	4,459.00	21,874.18	0.00	0.00	26,819.05	492,959.19
APROVECHAMIENTOS	8,575,822.04	0.00	0.00	0.00	0.00	0.00	8,575,822.04
PARTICIPACIONES Y APORTACIONES	9,529,839.72	38,741,668.00	174,560,193.98	2,622,693.47	0.00	0.00	225,454,395.17
OTROS INGRESOS Y BENEFICIOS	0.00	0.00	0.00	0.00	0.00	0.00	0.00
<b>TOTAL INGRESOS</b>	<b>91,793,361.90</b>	<b>38,746,127.00</b>	<b>174,582,068.16</b>	<b>2,622,693.47</b>	<b>0.00</b>	<b>26,819.05</b>	<b>307,771,069.58</b>
<b>GASTOS Y OTRAS PERDIDAS</b>							
<b>GASTOS DE FUNCIONAMIENTO</b>							
SERVICIOS PERSONALES	106,557,305.29	26,341,620.72	51,424,921.41	0.00	0.00	0.00	184,323,847.42
MATERIALES Y SUMINISTROS	16,873,223.62	2,047,387.09	10,376,627.58	9,968,073.79	0.00	0.00	39,265,312.08
SERVICIOS GENERALES	37,157,454.14	11,676,510.12	25,379,892.89	3,532,438.69	0.00	5.80	77,746,301.64
INVERSIÓN PÚBLICA	32,895,226.09	0.00	2,578,466.18	0.00	0.00	83,887,525.86	119,361,218.13
TRANSFERENCIAS, ASIGNACIONES, SUBSIDIOS Y OTRAS AYUDAS	58,610,331.08	0.00	48,720.00	294,274.88	0.00	0.00	58,953,325.96
INTERESES, COMISIONES Y OTROS GASTOS DE LA DEUDA PÚBLICA	115,928.48	0.00	3,308,716.29	0.00	0.00	0.00	3,424,644.77
OTROS GASTOS Y PERDIDAS EXTRAORDINARIOS	3,237,461.33	0.00	0.00	0.00	0.00	0.00	3,237,461.33
<b>TOTAL DE GASTOS Y PERDIDAS</b>	<b>255,446,930.03</b>	<b>40,065,517.93</b>	<b>93,117,344.35</b>	<b>13,794,787.36</b>	<b>0.00</b>	<b>83,887,531.66</b>	<b>486,312,111.33</b>
<b>AHORRO Y DESAHORRO NETO DEL EJERCICIO</b>	<b>-83,240,428.56</b>	<b>812,999.85</b>	<b>343,283,711.21</b>	<b>7,696,164.31</b>	<b>0.00</b>	<b>1,437,987.15</b>	<b>269,890,433.86</b>

DURANGO, DGO. ENERO 15 DEL 2021

  
PRESIDENTE  
JORGE ALEJANDRO SALUM DEL PALACIO

  
TESORERO  
C.P. Y M.I. ERIKA RUIZ HERNÁNDEZ

  
SÍNDICO  
M.A.B. LUZ MARÍA GARIBAY AVITIA






**MUNICIPIO DE DURANGO  
ESTADO DE ACTIVIDADES  
MES: DICIEMBRE 2020  
CONSOLIDADO**



	TESORERIA	FORT. RAMO 33	PART. FED. 2020	FORTASEG 2020	INFR. R33 2019	INFR. R33 2020	CONSOLIDADO
<b>EXISTENCIAS INICIALES</b>	<b>80,413,139.57</b>	<b>2,132,390.78</b>	<b>261,818,987.40</b>	<b>18,868,258.20</b>	<b>0.00</b>	<b>85,298,699.76</b>	<b>448,531,475.71</b>
<b>INGRESOS Y OTROS BENEFICIOS</b>							
<b>INGRESOS DE LA GESTION</b>							
IMPUESTOS	55,862,459.51	0.00	0.00	0.00	0.00	0.00	55,862,459.51
DERECHOS	17,385,433.67	0.00	0.00	0.00	0.00	0.00	17,385,433.67
PRODUCTOS	439,806.96	4,459.00	21,874.18	0.00	0.00	26,819.05	492,959.19
APROVECHAMIENTOS	8,575,822.04	0.00	0.00	0.00	0.00	0.00	8,575,822.04
PARTICIPACIONES Y APORTACIONES	9,529,839.72	38,741,668.00	174,560,193.98	2,622,693.47	0.00	0.00	225,454,395.17
OTROS INGRESOS Y BENEFICIOS	0.00	0.00	0.00	0.00	0.00	0.00	0.00
<b>TOTAL INGRESOS</b>	<b>91,793,361.90</b>	<b>38,746,127.00</b>	<b>174,582,068.16</b>	<b>2,622,693.47</b>	<b>0.00</b>	<b>26,819.05</b>	<b>307,771,069.58</b>
<b>GASTOS Y OTRAS PERDIDAS</b>							
<b>GASTOS DE FUNCIONAMIENTO</b>							
SERVICIOS PERSONALES	106,557,305.29	26,341,620.72	51,424,921.41	0.00	0.00	0.00	184,323,847.42
MATERIALES Y SUMINISTROS	16,873,223.62	2,047,387.09	10,376,627.58	9,968,073.79	0.00	0.00	39,265,312.08
SERVICIOS GENERALES	37,157,454.14	11,676,510.12	25,379,892.89	3,532,438.69	0.00	5.80	77,746,301.64
INVERSIÓN PÚBLICA	32,895,226.09	0.00	2,578,466.18	0.00	0.00	83,887,525.86	119,361,218.13
TRANSFERENCIAS, ASIGNACIONES, SUBSIDIOS Y OTRAS AYUDAS	58,610,331.08	0.00	48,720.00	294,274.88	0.00	0.00	58,953,325.96
INTERESES, COMISIONES Y OTROS GASTOS DE LA DEUDA PUBLICA	115,928.48	0.00	3,308,716.29	0.00	0.00	0.00	3,424,644.77
OTROS GASTOS Y PERDIDAS EXTRAORDINARIOS	3,237,461.33	0.00	0.00	0.00	0.00	0.00	3,237,461.33
<b>TOTAL DE GASTOS Y PERDIDAS</b>	<b>255,446,930.03</b>	<b>40,065,517.93</b>	<b>93,117,344.35</b>	<b>13,794,787.36</b>	<b>0.00</b>	<b>83,887,531.66</b>	<b>486,312,111.33</b>
<b>AHORRO Y DESAHORRO NETO DEL EJERCICIO</b>	<b>-83,240,428.56</b>	<b>812,999.85</b>	<b>343,283,711.21</b>	<b>7,696,164.31</b>	<b>0.00</b>	<b>1,437,987.15</b>	<b>269,990,433.96</b>

DURANGO, DGO. ENERO 15 DEL 2021

  
PRESIDENTE  
JORGE ALEJANDRO SALUM DEL PALACIO

  
TESORERO  
C.P. Y M.I. ERIKA RUIZ HERNÁNDEZ

  
SÍNDICO  
M.A.P. LUZ MARÍA GARIBAY AVITIA






MUNICIPIO DE DURANGO  
ESTADO DE ACTIVIDADES (INGRESOS)  
MES: DICIEMBRE 2020  
CONSOLIDADO



DURANGO

	TESORERIA	FORT. RAMO 33	PART. FED. 2020	FORTASEG 2020	INFR. R33 2019	INFR. R33 2020	CONSOLIDADO
APROVECHAMIENTOS	8,575,822.04	0.00	0.00	0.00	0.00	0.00	8,575,822.04
PARTICIPACIONES	0.00	0.00	171,562,845.87	0.00	0.00	0.00	171,562,845.87
Fondo General de Participaciones	0.00	0.00	40,201,601.30	0.00	0.00	0.00	40,201,601.30
Fondo de Fiscalización	0.00	0.00	-1,431,901.42	0.00	0.00	0.00	-1,431,901.42
Fondo de Fomento Municipal	0.00	0.00	14,017,936.58	0.00	0.00	0.00	14,017,936.58
Impuesto Sobre Tenencia y Uso de Vehículos	0.00	0.00	0.00	0.00	0.00	0.00	0.00
Impuesto Especial Sobre Productos y Servicios	0.00	0.00	2,661,311.44	0.00	0.00	0.00	2,661,311.44
Impuesto Especial Sobre Productos y Servicios, Por Venta de Gasolina y Diésel	0.00	0.00	1,597,181.73	0.00	0.00	0.00	1,597,181.73
Impuesto Sobre Automóviles Nuevos	0.00	0.00	0.00	0.00	0.00	0.00	0.00
Fondo de Compensación ISAN	0.00	0.00	0.00	0.00	0.00	0.00	0.00
Fondo Estatal	0.00	0.00	0.00	0.00	0.00	0.00	0.00
Fondo de Impuesto Sobre la Renta	0.00	0.00	18,599,328.00	0.00	0.00	0.00	18,599,328.00
Otros Apoyos Extraordinarios	0.00	0.00	0.00	0.00	0.00	0.00	0.00
Isr por Enajenación de Bienes Inmuebles	0.00	0.00	0.00	0.00	0.00	0.00	0.00
Fondo de Estabilización a los Ingresos de Ent. Fed. (FEIEF)	0.00	0.00	95,917,388.24	0.00	0.00	0.00	95,917,388.24
APORTACIONES	0.00	38,741,668.00	0.00	0.00	0.00	0.00	38,741,668.00
Fondo de Aportaciones Para el Fortalecimiento de los Municipios	0.00	38,741,668.00	0.00	0.00	0.00	0.00	38,741,668.00
Fondo de Aportaciones Para la Infraestructura Social Municipal	0.00	0.00	0.00	0.00	0.00	0.00	0.00
CONVENIOS	9,529,839.72	0.00	0.00	2,622,693.47	0.00	0.00	12,152,533.19
Convenios	9,529,839.72	0.00	0.00	2,622,693.47	0.00	0.00	12,152,533.19
INCENTIVOS DE LA COLABORACIÓN FISCAL	0.00	0.00	1,564,112.47	0.00	0.00	0.00	1,564,112.47
Impuesto Sobre Tenencia y Uso de Vehículos	0.00	0.00	216.32	0.00	0.00	0.00	216.32
Impuesto Sobre Automóviles Nuevos	0.00	0.00	1,320,846.47	0.00	0.00	0.00	1,320,846.47
Fondo de Compensación ISAN	0.00	0.00	243,049.68	0.00	0.00	0.00	243,049.68
OTROS INGRESOS DE LIBRE DISPOSICIÓN	0.00	0.00	1,433,235.64	0.00	0.00	0.00	1,433,235.64
Fondo Estatal	0.00	0.00	1,351,863.00	0.00	0.00	0.00	1,351,863.00
Otros Apoyos Extraordinarios	0.00	0.00	0.00	0.00	0.00	0.00	0.00
Recaudación de ISR por Enajenación de Bienes Inmuebles	0.00	0.00	81,372.64	0.00	0.00	0.00	81,372.64
<b>PARTICIPACIONES Y APORTACIONES</b>	<b>9,529,839.72</b>	<b>38,741,668.00</b>	<b>174,560,193.98</b>	<b>2,622,693.47</b>	<b>0.00</b>	<b>0.00</b>	<b>225,454,395.17</b>
OTROS INGRESOS Y BENEFICIOS VARIOS	0.00	0.00	0.00	0.00	0.00	0.00	0.00
Diferencias por Tipo de Cambio a Favor	0.00	0.00	0.00	0.00	0.00	0.00	0.00
<b>OTROS INGRESOS Y BENEFICIOS VARIOS</b>	<b>0.00</b>	<b>0.00</b>	<b>0.00</b>	<b>0.00</b>	<b>0.00</b>	<b>0.00</b>	<b>0.00</b>
<b>SUMA TOTAL DE LOS INGRESOS</b>	<b>91,793,361.90</b>	<b>38,746,127.00</b>	<b>174,582,068.16</b>	<b>2,622,693.47</b>	<b>0.00</b>	<b>26,619.05</b>	<b>307,771,069.58</b>

DURANGO, DGO. ENERO 15 DEL 2021

  
TESORERO  
C.P. Y M.I. ERIKA RUIZ HERNÁNDEZ



**MUNICIPIO DE DURANGO**  
**ESTADO DE ACTIVIDADES (INGRESOS)**  
**MES: DICIEMBRE 2020**  
**CONSOLIDADO**



	TESORERÍA	FORT. RAMO 33	PART. FED. 2020	FORTASEG 2020	INFR. R33 2019	INFR. R33 2020	CONSOLIDADO
<b>APROVECHAMIENTOS</b>	<b>8,575,822.04</b>	<b>0.00</b>	<b>0.00</b>	<b>0.00</b>	<b>0.00</b>	<b>0.00</b>	<b>8,575,822.04</b>
<b>PARTICIPACIONES</b>	<b>0.00</b>	<b>0.00</b>	<b>171,562,845.87</b>	<b>0.00</b>	<b>0.00</b>	<b>0.00</b>	<b>171,562,845.87</b>
Fondo General de Participaciones	0.00	0.00	40,201,601.30	0.00	0.00	0.00	40,201,601.30
Fondo de Fiscalización	0.00	0.00	-1,431,901.42	0.00	0.00	0.00	-1,431,901.42
Fondo de Fomento Municipal	0.00	0.00	14,017,936.58	0.00	0.00	0.00	14,017,936.58
Impuesto Sobre Tenencia y Uso de Vehículos	0.00	0.00	0.00	0.00	0.00	0.00	0.00
Impuesto Especial Sobre Productos y Servicios	0.00	0.00	2,661,311.44	0.00	0.00	0.00	2,661,311.44
Impuesto Especial Sobre Productos y Servicios, Por Venta de Gasolina y Diésel	0.00	0.00	1,597,181.73	0.00	0.00	0.00	1,597,181.73
Impuesto Sobre Automóviles Nuevos	0.00	0.00	0.00	0.00	0.00	0.00	0.00
Fondo de Compensación ISAN	0.00	0.00	0.00	0.00	0.00	0.00	0.00
Fondo Estatal	0.00	0.00	0.00	0.00	0.00	0.00	0.00
Fondo de Impuesto Sobre la Renta	0.00	0.00	18,599,328.00	0.00	0.00	0.00	18,599,328.00
Otros Apoyos Extraordinarios	0.00	0.00	0.00	0.00	0.00	0.00	0.00
Isr por Enajenación de Bienes Inmuebles	0.00	0.00	0.00	0.00	0.00	0.00	0.00
Fondo de Estabilización a los Ingresos de Ent. Fed. (FEIEF)	0.00	0.00	95,917,388.24	0.00	0.00	0.00	95,917,388.24
<b>APORTACIONES</b>	<b>0.00</b>	<b>38,741,668.00</b>	<b>0.00</b>	<b>0.00</b>	<b>0.00</b>	<b>0.00</b>	<b>38,741,668.00</b>
Fondo de Aportaciones Para el Fortalecimiento de los Municipios	0.00	38,741,668.00	0.00	0.00	0.00	0.00	38,741,668.00
Fondo de Aportaciones Para la Infraestructura Social Municipal	0.00	0.00	0.00	0.00	0.00	0.00	0.00
<b>CONVENIOS</b>	<b>9,529,839.72</b>	<b>0.00</b>	<b>0.00</b>	<b>2,622,693.47</b>	<b>0.00</b>	<b>0.00</b>	<b>12,152,533.19</b>
Convenios	9,529,839.72	0.00	0.00	2,622,693.47	0.00	0.00	12,152,533.19
<b>INCENTIVOS DE LA COLABORACIÓN FISCAL</b>	<b>0.00</b>	<b>0.00</b>	<b>1,564,112.47</b>	<b>0.00</b>	<b>0.00</b>	<b>0.00</b>	<b>1,564,112.47</b>
Impuesto Sobre Tenencia y Uso de Vehículos	0.00	0.00	216.32	0.00	0.00	0.00	216.32
Impuesto Sobre Automóviles Nuevos	0.00	0.00	1,320,846.47	0.00	0.00	0.00	1,320,846.47
Fondo de Compensación ISAN	0.00	0.00	243,049.68	0.00	0.00	0.00	243,049.68
<b>OTROS INGRESOS DE LIBRE DISPOSICIÓN</b>	<b>0.00</b>	<b>0.00</b>	<b>1,433,235.64</b>	<b>0.00</b>	<b>0.00</b>	<b>0.00</b>	<b>1,433,235.64</b>
Fondo Estatal	0.00	0.00	1,351,863.00	0.00	0.00	0.00	1,351,863.00
Otros Apoyos Extraordinarios	0.00	0.00	0.00	0.00	0.00	0.00	0.00
Recaudación de ISR por Enajenación de Bienes Inmuebles	0.00	0.00	81,372.64	0.00	0.00	0.00	81,372.64
<b>PARTICIPACIONES Y APORTACIONES</b>	<b>9,529,839.72</b>	<b>38,741,668.00</b>	<b>174,560,193.98</b>	<b>2,622,693.47</b>	<b>0.00</b>	<b>0.00</b>	<b>225,454,395.17</b>
<b>OTROS INGRESOS Y BENEFICIOS VARIOS</b>	<b>0.00</b>	<b>0.00</b>	<b>0.00</b>	<b>0.00</b>	<b>0.00</b>	<b>0.00</b>	<b>0.00</b>
Diferencias por Tipo de Cambio a Favor	0.00	0.00	0.00	0.00	0.00	0.00	0.00
<b>OTROS INGRESOS Y BENEFICIOS VARIOS</b>	<b>0.00</b>	<b>0.00</b>	<b>0.00</b>	<b>0.00</b>	<b>0.00</b>	<b>0.00</b>	<b>0.00</b>
<b>SUMA TOTAL DE LOS INGRESOS</b>	<b>91,793,361.90</b>	<b>38,746,127.00</b>	<b>174,582,068.16</b>	<b>2,622,693.47</b>	<b>0.00</b>	<b>26,819.05</b>	<b>307,771,069.58</b>

DURANGO, DGO. ENERO 15 DEL 2021

  
 TESOERERO  
 C.P. Y M.I. ERIKA RUIZ HERNÁNDEZ





MUNICIPIO DE DURANGO  
ESTADO DE ACTIVIDADES (GASTOS)  
MES: DICIEMBRE 2020  
CONSOLIDADO



	TESORERIA	FORT. RAMO 33	PART. FED. 2020	FORTASEG 2020	INFR. R33 2019	INFR. R33 2020	CONSOLIDADO
Fibras Sintéticas, Hules, Plásticos y Derivados	217,762.11	39,393.12	0.00	0.00	0.00	0.00	257,155.23
<b>COMBUSTIBLES, LUBRICANTES Y ADITIVOS</b>	<b>79,902.08</b>	<b>1,270,221.85</b>	<b>9,213,379.04</b>	<b>0.00</b>	<b>0.00</b>	<b>0.00</b>	<b>10,563,502.97</b>
Combustibles, Lubricantes y Aditivos	79,902.08	1,270,221.85	9,213,379.04	0.00	0.00	0.00	10,563,502.97
<b>VESTUARIO, BLANCOS, PRENDAS DE PROTECCIÓN Y ARTICULOS</b>	<b>891,291.66</b>	<b>0.00</b>	<b>0.00</b>	<b>6,849,189.13</b>	<b>0.00</b>	<b>0.00</b>	<b>7,740,480.79</b>
Vestuario y Uniformes	231,294.60	0.00	0.00	6,849,189.13	0.00	0.00	7,080,483.73
Prendas de Seguridad y Protección Personal	624,337.96	0.00	0.00	0.00	0.00	0.00	624,337.96
Artículos Deportivos	0.00	0.00	0.00	0.00	0.00	0.00	0.00
Productos Textiles	17,461.48	0.00	0.00	0.00	0.00	0.00	17,461.48
Blancos y Otros Productos Textiles	18,197.62	0.00	0.00	0.00	0.00	0.00	18,197.62
<b>MATERIALES Y SUMINISTROS DE SEGURIDAD</b>	<b>0.00</b>	<b>0.00</b>	<b>518,056.00</b>	<b>2,363,858.86</b>	<b>0.00</b>	<b>0.00</b>	<b>2,363,858.86</b>
Materiales de Seguridad Pública	0.00	0.00	0.00	1,920,172.44	0.00	0.00	1,920,172.44
Prendas de Protección para Seguridad Pública y Nacional	-518,056.00	0.00	518,056.00	443,686.42	0.00	0.00	443,686.42
<b>HERRAMIENTAS, REFACCIONES Y ACCESORIOS MENORES</b>	<b>1,701,133.18</b>	<b>0.00</b>	<b>65,192.00</b>	<b>10,000.00</b>	<b>0.00</b>	<b>0.00</b>	<b>1,776,325.18</b>
Herramientas Menores	399,432.29	0.00	6,786.00	5,000.00	0.00	0.00	411,218.29
Refacciones y Accesorios Menores de Edificios	24,916.85	0.00	0.00	0.00	0.00	0.00	24,916.85
Refacciones y Accesorios Menores de Mobiliario y Equipo de Administración, Información y Comunicaciones	162,781.98	0.00	0.00	5,000.00	0.00	0.00	167,781.98
Refacciones y Accesorios Menores de Equipo de computo y Tecnologías de la Información	76,554.64	0.00	0.00	0.00	0.00	0.00	76,554.64
Refacciones y Accesorios Menores de Instrumental Médico y de Laboratorio	53,029.48	0.00	0.00	0.00	0.00	0.00	53,029.48
Refacciones y Accesorios Menores de Equipo de Transporte	682,299.49	0.00	0.00	0.00	0.00	0.00	682,299.49
Refacciones y Accesorios Menores de Maquinaria y Otros Equipos	276,565.06	0.00	58,406.00	0.00	0.00	0.00	334,971.06
Refacciones y Accesorios Menores de Otros Bienes Muebles	25,553.39	0.00	0.00	0.00	0.00	0.00	25,553.39
<b>MATERIALES Y SUMINISTROS</b>	<b>17,391,279.62</b>	<b>2,047,387.09</b>	<b>10,376,627.56</b>	<b>9,968,073.79</b>	<b>0.00</b>	<b>0.00</b>	<b>39,265,312.08</b>
<b>SERVICIOS BASICOS</b>	<b>10,844,643.01</b>	<b>0.00</b>	<b>3,486,880.92</b>	<b>0.00</b>	<b>0.00</b>	<b>0.00</b>	<b>14,331,523.93</b>
Energía eléctrica	9,986,850.00	0.00	2,358,322.00	0.00	0.00	0.00	12,345,172.00
Gas	0.00	0.00	438,722.42	0.00	0.00	0.00	438,722.42
Agua	0.00	0.00	689,836.50	0.00	0.00	0.00	689,836.50
Telefonía Tradicional	223,348.43	0.00	0.00	0.00	0.00	0.00	223,348.43
Telefonía Celular	68,751.00	0.00	0.00	0.00	0.00	0.00	68,751.00
Servicios de Telecomunicaciones y Satélites	649.00	0.00	0.00	0.00	0.00	0.00	649.00
Servicio de Internet, Redes y Procesamiento de Información	519,953.95	0.00	0.00	0.00	0.00	0.00	519,953.95
Servicios Postales y Telegráficos	43,090.63	0.00	0.00	0.00	0.00	0.00	43,090.63
<b>SERVICIOS DE ARRENDAMIENTO</b>	<b>2,686,972.00</b>	<b>3,826,368.99</b>	<b>1,070,382.22</b>	<b>0.00</b>	<b>0.00</b>	<b>0.00</b>	<b>7,583,723.21</b>
Arrendamiento de Edificios	1,776,168.81	0.00	0.00	0.00	0.00	0.00	1,776,168.81
Arrendamiento de Mobiliario y Equipo de Administración, Educativo y Recreación	123.11	0.00	0.00	0.00	0.00	0.00	123.11
Arrendamiento de Equipo de Transporte	229,680.00	3,134,260.98	0.00	0.00	0.00	0.00	3,363,940.98
Arrendamiento de Maquinaria, Otros Equipos y Herramientas	482,400.08	0.00	0.00	0.00	0.00	0.00	482,400.08
Arrendamiento de Activos Intangibles	200,600.00	0.00	503,316.22	0.00	0.00	0.00	703,916.22
Otros Arrendamientos	0.00	692,108.01	567,066.00	0.00	0.00	0.00	1,259,174.01
<b>SERVICIOS PROFESIONALES, CIENTIFICOS Y TECNICOS Y OTROS</b>	<b>4,434,631.77</b>	<b>0.00</b>	<b>1,786,223.91</b>	<b>3,432,038.69</b>	<b>0.00</b>	<b>0.00</b>	<b>9,652,894.37</b>
Servicios Legales, de Contabilidad, Auditoría y Relacionados	714,768.31	0.00	0.00	0.00	0.00	0.00	714,768.31
Servicios de Diseño, Arquitectura, Ingeniería y Actividades Relacionadas	41,528.00	0.00	0.00	0.00	0.00	0.00	41,528.00
Servicios de Consultoría Administrativa, Procesos, Técnica y en Tecnologías de la Información	100,775.00	0.00	1,786,223.91	0.00	0.00	0.00	1,886,998.91
Servicios de Capacitación	184,150.00	0.00	0.00	2,487,250.00	0.00	0.00	2,671,400.00
Servicios de Investigación Científica y Desarrollo	0.00	0.00	0.00	0.00	0.00	0.00	0.00
Servicios de Apoyo Administrativo, Traducción, Fotocopiado e Impresión	824,379.82	0.00	0.00	25,288.69	0.00	0.00	849,668.51
Servicios de Protección y Seguridad	-804,170.00	0.00	0.00	0.00	0.00	0.00	-804,170.00
Servicios de Vigilancia	0.00	0.00	0.00	0.00	0.00	0.00	0.00
Servicios Profesionales, Científicos y Técnicos Integrados	3,373,206.64	0.00	0.00	919,500.00	0.00	0.00	4,292,706.64
<b>SERVICIOS FINANCIEROS, BANCARIOS Y COMERCIALES</b>	<b>876,711.30</b>	<b>-562.53</b>	<b>72,292.85</b>	<b>0.00</b>	<b>0.00</b>	<b>5.80</b>	<b>948,447.43</b>
Servicios Financieros y Bancarios	427,121.17	-562.53	61,407.85	0.00	0.00	5.80	487,972.30
Servicios de Recaudación, Tránsito y Custodia de Valores	266,633.65	0.00	0.00	0.00	0.00	0.00	266,633.65
Seguro de Responsabilidad Patrimonial y Fianzas	0.00	0.00	0.00	0.00	0.00	0.00	0.00
Seguros de Bienes Patrimoniales	175,747.48	0.00	10,885.00	0.00	0.00	0.00	186,632.48



**MUNICIPIO DE DURANGO**  
**ESTADO DE ACTIVIDADES (GASTOS)**  
**MES: DICIEMBRE 2020**  
**CONSOLIDADO**



	TESORERÍA	FORT. RAMO 33	PART. FED. 2020	FORTASEG 2020	INFR. R33 2019	INFR. R33 2020	CONSOLIDADO
Fletes y Maniobras	7,209.00	0.00	0.00	0.00	0.00	0.00	7,209.00
<b>SERVICIOS DE INSTALACIÓN, REPARACIÓN Y MANTENIMIENTO</b>	<b>3,740,562.15</b>	<b>7,850,703.66</b>	<b>18,828,405.56</b>	<b>0.00</b>	<b>0.00</b>	<b>0.00</b>	<b>30,419,671.37</b>
Conservación y Mantenimiento Menor de Inmuebles	1,478,194.48	0.00	0.00	0.00	0.00	0.00	1,478,194.48
Inst. Reparación y Mto. de Mob. y Equipo de Admón. Educativa y Recreativa	7,946.00	0.00	0.00	0.00	0.00	0.00	7,946.00
Reparación y Mantenimiento de Equipo de Computo y Tecnología de la Inform.	221,802.90	0.00	0.00	0.00	0.00	0.00	221,802.90
Instalación, Reparación y Mantenimiento de Equipo e Instrumental Médico	0.00	0.00	0.00	0.00	0.00	0.00	0.00
Reparación y Mantenimiento de Equipo de Transporte	1,845,889.38	0.00	0.00	0.00	0.00	0.00	1,845,889.38
Instalación, Reparación y Mto. De Maquinaria, Otros Equipos y Herramienta	160,470.27	0.00	0.00	0.00	0.00	0.00	160,470.27
Servicios de Limpieza y Manejo de Desechos	17,791.12	7,850,703.66	18,828,405.56	0.00	0.00	0.00	26,696,900.34
Servicios de Jardinería y Fumigación	8,468.00	0.00	0.00	0.00	0.00	0.00	8,468.00
<b>SERVICIOS DE COMUNICACIÓN SOCIAL Y PUBLICIDAD</b>	<b>6,390,452.62</b>	<b>0.00</b>	<b>0.00</b>	<b>100,400.00</b>	<b>0.00</b>	<b>0.00</b>	<b>6,490,852.62</b>
Difusión por radio, televisión y otros medios de mensajes sobre programas y a	3,282,800.72	0.00	0.00	100,400.00	0.00	0.00	3,393,200.72
Servicios de Creatividad, Preproducción, Producción de Publicidad Excepto In	40,000.00	0.00	0.00	0.00	0.00	0.00	40,000.00
Servicios de la Industria Fílmica del Sonido y del Video	860,072.65	0.00	0.00	0.00	0.00	0.00	860,072.65
Servicio de Creación y Difusión de Contenido a Traves de Internet	2,081,512.44	0.00	0.00	0.00	0.00	0.00	2,081,512.44
Otros Servicios de Información	116,066.81	0.00	0.00	0.00	0.00	0.00	116,066.81
<b>SERVICIOS DE TRASLADO Y VIATICOS</b>	<b>172,352.51</b>	<b>0.00</b>	<b>0.00</b>	<b>0.00</b>	<b>0.00</b>	<b>0.00</b>	<b>172,352.51</b>
Pasajes Aéreos	35,350.00	0.00	0.00	0.00	0.00	0.00	35,350.00
Pasajes Terrestres	17,352.00	0.00	0.00	0.00	0.00	0.00	17,352.00
Viáticos en el País	119,650.51	0.00	0.00	0.00	0.00	0.00	119,650.51
Viáticos en el Extranjero	0.00	0.00	0.00	0.00	0.00	0.00	0.00
<b>SERVICIOS OFICIALES</b>	<b>2,955,478.04</b>	<b>0.00</b>	<b>0.00</b>	<b>0.00</b>	<b>0.00</b>	<b>0.00</b>	<b>2,955,478.04</b>
Gastos de Ceremonial	0.00	0.00	0.00	0.00	0.00	0.00	0.00
Gastos de Orden Social y Cultural	2,925,876.95	0.00	0.00	0.00	0.00	0.00	2,925,876.95
Gastos de Representación	29,601.09	0.00	0.00	0.00	0.00	0.00	29,601.09
<b>OTROS SERVICIOS GENERALES</b>	<b>5,053,650.74</b>	<b>0.00</b>	<b>135,707.42</b>	<b>0.00</b>	<b>0.00</b>	<b>0.00</b>	<b>5,189,358.16</b>
Gastos de Funeral	0.00	0.00	0.00	0.00	0.00	0.00	0.00
Impuestos y Derechos	1,346,821.72	0.00	135,707.42	0.00	0.00	0.00	1,482,529.14
Sentencias y Resoluciones por Autoridad Competente	0.00	0.00	0.00	0.00	0.00	0.00	0.00
Penas, Multas, Accesorios y Actualizaciones	120,416.36	0.00	0.00	0.00	0.00	0.00	120,416.36
Otros Gastos por Responsabilidades	50,365.48	0.00	0.00	0.00	0.00	0.00	50,365.48
Otros Servicios Generales.	3,536,047.18	0.00	0.00	0.00	0.00	0.00	3,536,047.18
<b>SERVICIOS GENERALES</b>	<b>37,157,454.14</b>	<b>11,876,510.12</b>	<b>25,379,892.89</b>	<b>3,532,438.69</b>	<b>0.00</b>	<b>5.80</b>	<b>77,746,301.64</b>
<b>TRANSFERENCIAS OTORGADAS A ENTIDADES PARAESTATALE:</b>	<b>19,268,845.52</b>	<b>0.00</b>	<b>48,720.00</b>	<b>0.00</b>	<b>0.00</b>	<b>0.00</b>	<b>19,317,565.52</b>
Transferencias Otorgadas a Entidades Paraestatales	19,268,845.52	0.00	48,720.00	0.00	0.00	0.00	19,317,565.52
<b>SUBSIDIOS Y SUBVENCIONES</b>	<b>21,467,631.48</b>	<b>0.00</b>	<b>0.00</b>	<b>0.00</b>	<b>0.00</b>	<b>0.00</b>	<b>21,467,631.48</b>
Subsidios y Subvenciones	21,467,631.48	0.00	0.00	0.00	0.00	0.00	21,467,631.48
<b>AYUDAS SOCIALES</b>	<b>17,665,969.73</b>	<b>0.00</b>	<b>0.00</b>	<b>294,274.88</b>	<b>0.00</b>	<b>0.00</b>	<b>17,960,244.61</b>
Ayudas Sociales a Personas	4,694,104.20	0.00	0.00	94,274.88	0.00	0.00	4,788,379.08
Becas y Otras Ayudas Para Programas de Capacitación	3,835,500.00	0.00	0.00	200,000.00	0.00	0.00	4,035,500.00
Ayudas Sociales a Instituciones de Enseñanza	-83,500.00	0.00	0.00	0.00	0.00	0.00	-83,500.00
Ayudas Sociales a Instituciones sin Fines de Lucro	641,500.00	0.00	0.00	0.00	0.00	0.00	641,500.00
Ayudas por Desastres Naturales y Otros Sinistros	8,578,365.53	0.00	0.00	0.00	0.00	0.00	8,578,365.53
<b>PENSIONES Y JUBILACIONES</b>	<b>207,884.35</b>	<b>0.00</b>	<b>0.00</b>	<b>0.00</b>	<b>0.00</b>	<b>0.00</b>	<b>207,884.35</b>
Otras Pensiones y Jubilaciones	207,884.35	0.00	0.00	0.00	0.00	0.00	207,884.35
<b>TRANSFERENCIAS, ASIGNACIONES, SUBSIDIOS Y OTRAS AYUDAS</b>	<b>58,610,331.08</b>	<b>0.00</b>	<b>48,720.00</b>	<b>294,274.88</b>	<b>0.00</b>	<b>0.00</b>	<b>58,953,325.96</b>
<b>INTERESES DE LA DEUDA PÚBLICA</b>	<b>115,928.48</b>	<b>0.00</b>	<b>3,308,716.29</b>	<b>0.00</b>	<b>0.00</b>	<b>0.00</b>	<b>3,424,644.77</b>
Intereses de la Deuda Interna con Instituciones de Crédito	115,928.48	0.00	3,308,716.29	0.00	0.00	0.00	3,424,644.77
<b>INTERESES COMISIONES Y OTROS GASTOS DE LA DEUDA PUBLICA</b>	<b>115,928.48</b>	<b>0.00</b>	<b>3,308,716.29</b>	<b>0.00</b>	<b>0.00</b>	<b>0.00</b>	<b>3,424,644.77</b>



MUNICIPIO DE DURANGO  
ESTADO DE ACTIVIDADES (GASTOS)  
MES: DICIEMBRE 2020  
CONSOLIDADO



	TESORERÍA	FORT. RAMO 33	PART. FED. 2020	FORTASEG 2020	INFR. R33 2019	INFR. R33 2020	CONSOLIDADO
ESTIMACIÓN, DEPRECIACIÓN, DETERIOR, AMORTIZACIÓN, PRO <sup>1</sup>	3,237,461.33	0.00	0.00	0.00	0.00	0.00	3,237,461.33
Estimaciones de Activos no Circulantes	0.00	0.00	0.00	0.00	0.00	0.00	0.00
Depreciación de Bienes Inmuebles	458,277.16	0.00	0.00	0.00	0.00	0.00	458,277.16
Depreciación de Otra Infraestructura	358,859.89	0.00	0.00	0.00	0.00	0.00	358,859.89
Depreciación de Bienes Muebles	1,888,285.21	0.00	0.00	0.00	0.00	0.00	1,888,285.21
Deterioro de los Activos Biológicos	10,416.63	0.00	0.00	0.00	0.00	0.00	10,416.63
Amortización de Activos Intangibles	521,622.44	0.00	0.00	0.00	0.00	0.00	521,622.44
<b>OTROS GASTOS Y PÉRDIDAS EXTRAORDINARIAS</b>	<b>3,237,461.33</b>	<b>0.00</b>	<b>0.00</b>	<b>0.00</b>	<b>0.00</b>	<b>0.00</b>	<b>3,237,461.33</b>
<b>INVERSIÓN PÚBLICA</b>	<b>32,895,226.09</b>	<b>0.00</b>	<b>2,578,466.18</b>	<b>0.00</b>	<b>0.00</b>	<b>83,887,525.86</b>	<b>119,361,218.13</b>
Inversión Pública	32,895,226.09	0.00	2,578,466.18	0.00	0.00	83,887,525.86	119,361,218.13
<b>INVERSIÓN PÚBLICA</b>	<b>32,895,226.09</b>	<b>0.00</b>	<b>2,578,466.18</b>	<b>0.00</b>	<b>0.00</b>	<b>83,887,525.86</b>	<b>119,361,218.13</b>
<b>SUMA TOTAL DE EGRESOS</b>	<b>255,964,986.03</b>	<b>40,085,517.83</b>	<b>93,117,344.35</b>	<b>13,794,787.35</b>	<b>0.00</b>	<b>83,887,531.66</b>	<b>486,312,111.33</b>

DURANGO, DGO., ENERO 15 DEL 2021

TESORERÍA  
C.P. Y M. ERICA RUIZ HERNÁNDEZ





MUNICIPIO DE DURANGO  
ESTADO DE ACTIVIDADES (GASTOS)  
MES: DICIEMBRE 2020  
CONSOLIDADO



	TESORERÍA	FORT. RAMO 33	PART. FED. 2020	FORTASEG 2020	INFR. R33 2019	INFR. R33 2020	CONSOLIDADO
<b>ESTIMACIÓN, DEPRECIACIÓN, DETERIOR, AMORTIZACIÓN, PRO<sup>1</sup></b>	<b>3,237,461.33</b>	<b>0.00</b>	<b>0.00</b>	<b>0.00</b>	<b>0.00</b>	<b>0.00</b>	<b>3,237,461.33</b>
Estimaciones de Activos no Circulantes	0.00	0.00	0.00	0.00	0.00	0.00	0.00
Depreciación de Bienes Inmuebles	458,277.16	0.00	0.00	0.00	0.00	0.00	458,277.16
Depreciación de Otra Infraestructura	358,859.89	0.00	0.00	0.00	0.00	0.00	358,859.89
Depreciación de Bienes Muebles	1,888,285.21	0.00	0.00	0.00	0.00	0.00	1,888,285.21
Deterioro de los Activos Biológicos	10,416.63	0.00	0.00	0.00	0.00	0.00	10,416.63
Amortización de Activos Intangibles	521,622.44	0.00	0.00	0.00	0.00	0.00	521,622.44
<b>OTROS GASTOS Y PÉRDIDAS EXTRAORDINARIAS</b>	<b>3,237,461.33</b>	<b>0.00</b>	<b>0.00</b>	<b>0.00</b>	<b>0.00</b>	<b>0.00</b>	<b>3,237,461.33</b>
<b>INVERSIÓN PÚBLICA</b>	<b>32,895,226.09</b>	<b>0.00</b>	<b>2,578,466.18</b>	<b>0.00</b>	<b>0.00</b>	<b>83,887,525.86</b>	<b>119,361,218.13</b>
Inversión Pública	32,895,226.09	0.00	2,578,466.18	0.00	0.00	83,887,525.86	119,361,218.13
<b>INVERSION PÚBLICA</b>	<b>32,895,226.09</b>	<b>0.00</b>	<b>2,578,466.18</b>	<b>0.00</b>	<b>0.00</b>	<b>83,887,525.86</b>	<b>119,361,218.13</b>
<b>SUMA TOTAL DE EGRESOS</b>	<b>255,964,986.03</b>	<b>40,065,517.93</b>	<b>93,117,344.35</b>	<b>13,794,787.36</b>	<b>0.00</b>	<b>83,887,531.66</b>	<b>486,312,111.33</b>

DURANGO, DGO., ENERO 15 DEL 2021

TESORERÍA

C.P. Y M. ERICA RUIZ HERNÁNDEZ





MUNICIPIO DE DURANGO  
DIRECCION MUNICIPAL DE ADMINISTRACION Y FINANZAS



INGRESOS Y EGRESOS DEL 1o. DE ENERO AL 31 DE DICIEMBRE DE 2020

CTA	NOMBRE	ENERO	FEBRERO	MARZO	ABRIL	MAYO	JUNO	JULIO	AGOSTO	SEPTIEMBRE	OCTUBRE	NOVIEMBRE	DICIEMBRE	ACUMULADO
4162010000	Multas	4,869,590.05	4,259,804.77	4,506,746.83	3,180,446.89	4,040,253.30	7,249,178.32	6,515,014.10	7,300,158.95	8,872,453.49	7,388,332.69	5,317,312.29	7,242,987.64	70,542,279.32
4168010000	ACCESORIOS DE APROVECHAMIENTOS	0.00	0.00	0.00	0.00	0.00	259,310.24	229,494.08	238,529.28	237,640.68	200,355.56	175,758.46	329,771.83	1,670,860.13
4168010004	Gastos de Ejecucion del Ejercicio	0.00	0.00	0.00	0.00	0.00	259,310.24	229,494.08	238,529.28	237,640.68	200,355.56	175,758.46	329,771.83	1,670,860.13
<b>4160000000</b>	<b>APROVECHAMIENTOS</b>	<b>5,239,273.06</b>	<b>4,489,820.97</b>	<b>5,840,556.22</b>	<b>3,056,311.57</b>	<b>4,962,953.95</b>	<b>7,349,125.08</b>	<b>7,011,915.84</b>	<b>7,587,705.97</b>	<b>8,687,172.00</b>	<b>7,833,433.62</b>	<b>5,162,880.45</b>	<b>8,575,822.04</b>	<b>76,796,974.77</b>
4211010000	<b>PARTICIPACIONES FEDERALES</b>	0.00	80,408,655.42	125,674,899.39	74,914,351.27	112,282,556.34	71,754,861.55	58,725,194.10	111,962,759.52	92,539,229.70	85,119,572.57	81,075,111.20	171,562,845.87	1,066,020,036.93
4211010001	Fondo General de Participaciones	0.00	46,031,861.74	69,022,309.00	47,129,566.27	67,859,899.21	46,327,483.72	37,042,761.72	70,531,580.01	53,567,676.03	49,515,376.18	44,682,919.03	40,201,601.30	571,913,634.21
4211010002	Fondo de Fiscalización	0.00	3,591,190.52	1,768,100.71	1,780,656.69	6,628,950.75	1,839,551.48	1,766,100.71	8,291,136.80	1,768,100.71	1,768,100.71	6,176,038.91	-1,431,901.42	33,948,026.57
4211010003	Fondo de Fomento Municipal	0.00	17,870,102.33	26,981,993.84	18,240,694.41	26,963,138.88	15,222,893.01	14,016,930.25	22,052,783.42	20,638,310.48	19,068,898.07	19,011,099.11	14,017,936.58	214,084,880.39
4211010005	Impuesto Especial Sobre Productos y Servicios	0.00	1,350,223.55	2,244,756.13	1,047,876.06	988,444.13	1,491,412.86	813,887.24	135,490.69	1,141,696.39	1,500,341.46	1,975,729.35	2,861,311.44	15,351,171.30
4211010006	Impuesto Especial Sobre Productos y Servicios, Por Venta de Gasolina y Diésel	0.00	1,925,920.28	2,189,379.71	2,054,833.84	3,877,021.37	1,690,713.65	0.00	1,394,928.61	1,588,114.09	1,654,487.15	3,072,480.80	1,597,181.73	21,045,061.23
4211010010	Fondo de Impuesto Sobre la Renta	0.00	9,639,357.00	23,467,780.00	4,660,722.00	5,965,102.00	5,162,706.83	5,083,514.18	9,556,839.99	13,835,332.00	11,612,369.00	6,156,844.00	18,599,328.00	113,759,875.00
4211010013	Fondo de Estabilización a los Ingresos de las Entidades Federativas	0.00	0.00	0.00	0.00	0.00	0.00	0.00	0.00	0.00	0.00	0.00	95,917,388.24	95,917,388.24
4212000000	<b>APORTACIONES</b>	38,741,622.00	47,264,249.00	47,264,249.00	47,264,249.00	47,264,249.00	47,264,249.00	47,264,249.00	47,264,249.00	47,264,249.00	47,264,249.00	47,264,249.00	38,741,668.00	550,125,775.00
4212010001	Fondo Estatal Para El Fortalecimiento de los Municipios	38,741,622.00	38,741,622.00	38,741,622.00	38,741,622.00	38,741,622.00	38,741,622.00	38,741,622.00	38,741,622.00	38,741,622.00	38,741,622.00	38,741,622.00	38,741,668.00	464,899,510.00
4212010002	Fondo Estatal Para la Infraestructura Social Municipal	0.00	8,522,627.00	8,522,627.00	8,522,627.00	8,522,627.00	8,522,627.00	8,522,627.00	8,522,627.00	8,522,627.00	8,522,627.00	8,522,627.00	0.00	85,226,265.00
4213000000	<b>CONVENIOS</b>	0.00	0.00	23,117,166.60	7,628,414.00	0.00	0.00	755,467.00	0.00	-474,534.76	4,742,092.40	2,835,252.39	12,152,533.19	50,756,390.82
4213000000	Convenios	0.00	0.00	23,117,166.60	7,628,414.00	0.00	0.00	755,467.00	0.00	-474,534.76	4,742,092.40	2,835,252.39	12,152,533.19	50,756,390.82
4214000000	<b>INCENTIVOS DE LA COLABORACIÓN FISCAL</b>	0.00	1,133,678.22	1,107,147.63	807,081.38	716,546.32	769,074.79	343,685.95	532,589.84	978,252.23	727,685.75	696,616.32	1,564,112.47	9,076,450.90
4214010001	Impuesto Sobre Tenencia y Uso de Vehículos	0.00	19.41	183.99	1,948.50	2,640.12	177.57	478.43	31.73	292.79	818.95	1,086.48	216.32	7,904.29
4214010002	Impuesto Sobre Automóviles Nuevos	0.00	1,012,133.97	985,428.80	783,608.04	592,381.36	647,372.38	221,682.68	411,033.27	466,434.60	605,321.96	574,005.00	1,320,846.47	7,610,248.53
4214010003	Fondo de Compensación ISAN	0.00	121,524.84	121,524.84	121,524.84	121,524.84	121,524.84	121,524.84	121,524.84	121,524.84	121,524.84	121,524.84	243,049.68	1,458,288.08
4219000000	<b>OTROS INGRESOS DE LIBRE DISPOSICIÓN</b>	10,000,000.00	1,263,943.00	1,263,943.00	1,263,943.00	1,263,943.00	1,263,943.00	1,263,943.00	1,628,619.01	1,406,335.49	1,389,109.41	2,767,313.00	1,433,235.64	26,208,270.55
4219010001	Fondo Estatal	0.00	1,263,943.00	1,263,943.00	1,263,943.00	1,263,943.00	1,263,943.00	1,263,943.00	1,351,862.00	1,351,862.00	1,351,862.00	2,703,724.00	1,351,863.00	15,694,831.00
4219010002	Otros Apoyos Extraordinarios	10,000,000.00	0.00	0.00	0.00	0.00	0.00	0.00	0.00	0.00	0.00	0.00	0.00	10,000,000.00
4219010003	Recaudación de ISR por Enajenación de Bienes Inmuebles	0.00	0.00	0.00	0.00	0.00	0.00	0.00	276,757.01	54,473.49	37,247.41	63,569.00	81,372.64	513,439.55
<b>4200000000</b>	<b>PARTICIPACIONES Y APORTACIONES</b>	<b>48,741,622.00</b>	<b>130,070,525.64</b>	<b>198,427,405.62</b>	<b>131,978,038.65</b>	<b>161,527,294.66</b>	<b>121,052,128.34</b>	<b>108,352,539.05</b>	<b>161,388,217.37</b>	<b>141,313,531.66</b>	<b>139,242,689.13</b>	<b>134,638,536.91</b>	<b>225,454,395.17</b>	<b>1,702,186,924.20</b>
4393000000	<b>OTROS INGRESOS Y BENEFICIOS VARIOS</b>	0.00	0.00	0.00	0.00	0.00	0.00	0.00	0.00	0.00	142,734.28	0.00	0.00	142,734.28
4393010001	Diferencias por Tipo de Cambio a Favor	0.00	0.00	0.00	0.00	0.00	0.00	0.00	0.00	0.00	142,734.28	0.00	0.00	142,734.28
<b>4300000000</b>	<b>OTROS INGRESOS Y BENEFICIOS VARIOS</b>	<b>0.00</b>	<b>0.00</b>	<b>0.00</b>	<b>0.00</b>	<b>0.00</b>	<b>0.00</b>	<b>0.00</b>	<b>0.00</b>	<b>0.00</b>	<b>142,734.28</b>	<b>0.00</b>	<b>0.00</b>	<b>142,734.28</b>
<b>4000000000</b>	<b>SUMA TOTAL DE LOS INGRESOS</b>	<b>269,831,370.79</b>	<b>177,355,846.35</b>	<b>269,274,304.24</b>	<b>161,392,873.71</b>	<b>192,206,719.92</b>	<b>155,474,937.64</b>	<b>135,531,368.73</b>	<b>193,084,613.74</b>	<b>176,986,542.93</b>	<b>175,737,113.29</b>	<b>169,488,934.60</b>	<b>307,771,069.58</b>	<b>2,386,145,685.52</b>









MUNICIPIO DE DURANGO  
DIRECCION MUNICIPAL DE ADMINISTRACIÓN Y FINANZAS  
INGRESOS Y EGRESOS DEL 1o DE ENERO AL 31 DE DICIEMBRE DE 2020



ENTRANCIA

CTA	NOMBRE	ENERO	FEBRERO	MARZO	ABRIL	MAYO	JUNIO	JULIO	AGOSTO	SEPTIEMBRE	OCTUBRE	NOVIEMBRE	DICIEMBRE	ACUMULADO
5516000000	Deterioro de los Activos Biológicos	18,166.67	18,166.67	18,166.67	18,166.67	18,166.67	18,166.67	18,166.67	18,166.67	18,166.67	17,916.67	17,916.68	10,416.63	209,750.01
5517000000	Amortización de Activos Intangibles	61,806.04	61,806.04	61,806.04	61,806.04	61,806.04	61,806.04	146,363.64	349,237.76	399,972.25	501,441.27	385,487.75	521,622.44	2,674,961.35
5500000000	OTROS GASTOS Y PERDIDAS EXTRAORDINARIAS	2,139,992.10	1,959,511.92	1,956,157.53	1,974,241.91	1,974,139.80	1,982,384.56	2,079,308.66	2,279,444.52	2,948,016.28	3,074,570.03	3,092,024.17	3,237,461.33	28,697,252.81
5600000000	INVERSIÓN PÚBLICA	0.00	0.00	2,379.85	0.00	904.25	37.86	0.00	0.00	1,580.00	1,190.70	1,654.48	119,361,218.13	119,368,965.27
5610000000	Inversión Pública	0.00	0.00	2,379.85	0.00	904.25	37.86	0.00	0.00	1,580.00	1,190.70	1,654.48	119,361,218.13	119,368,965.27
5600000000	INVERSIÓN PÚBLICA	0.00	0.00	2,379.85	0.00	904.25	37.86	0.00	0.00	1,580.00	1,190.70	1,654.48	119,361,218.13	119,368,965.27
5000000000	SUMA TOTAL DE EGRESOS	147,512,763.22	144,673,977.93	155,168,506.12	142,840,210.81	132,603,233.75	137,699,700.62	155,404,483.91	158,701,404.15	150,865,119.11	159,159,762.82	145,213,987.79	486,312,111.33	2,116,156,261.56











MUNICIPIO DE DURANGO  
DIRECCIÓN MUNICIPAL DE ADMINISTRACIÓN Y FINANZAS  
ESTADOS DE SITUACIÓN FINANCIERA 2020  
TESORERÍA



DURANGO

NOMBRE	ENERO	FEBRERO	MARZO	ABRIL	MAYO	JUNIO	JULIO	AGOSTO	SEPTIEMBRE	OCTUBRE	NOVIEMBRE	DICIEMBRE
SERVICIOS PERSONALES	75,214.55	155,398.81	1,873,234.29	143,683.88	39,843.19	103,765.16	79,406.91	31,870.57	2,136,757.70	369,213.25	116,515.39	83,163.19
PROVEEDORES	132,443,567.31	104,644,515.72	103,527,824.53	105,115,633.86	108,813,888.49	103,655,115.71	95,275,394.89	92,817,811.93	92,108,876.56	85,565,093.67	89,246,682.39	131,699,134.14
OTRAS DEUDAS POR PAGAR	0.00	0.00	0.00	0.00	0.00	0.00	0.00	0.00	0.00	0.00	0.00	0.00
CONTRATISTAS POR OBRAS PÚBLICAS	2,205,546.18	2,205,546.18	1,399,597.63	-267,369.48	-768,684.13	-336,232.15	-336,232.15	-336,232.15	1,086,029.85	-174,130.59	1,159,829.80	27,455,114.62
TRANSFERENCIAS OTORGADAS	0.00	0.00	0.00	0.00	0.00	0.00	0.00	0.00	0.00	0.00	0.00	0.00
RETENCIONES Y CONTRIBUCIONES POR PAGAR A CORTO PLAZO	9,220,065.20	-23,239,270.00	-32,407,424.60	-37,358,373.98	-45,310,801.77	-51,879,475.06	-69,722,857.75	-67,289,772.14	-72,928,316.47	-76,897,505.15	-80,706,604.35	-62,420,283.18
DEVOLUCIONES DE CONTRIBUCIONES POR PAGAR A CORTO PLAZO	3,433,255.21	3,426,507.21	3,521,020.21	3,747,695.20	2,369,052.60	2,326,422.75	2,326,335.75	2,258,511.92	2,251,314.64	2,268,191.67	2,018,646.34	84,857.07
FONDOS ROTATORIOS POR COMPROBAR A CORTO PLAZO	4,133,858.85	4,126,638.07	4,124,159.93	4,135,867.43	4,065,244.95	4,067,130.58	4,089,474.89	4,068,409.75	4,109,623.63	4,072,842.39	4,087,026.73	4,110,550.23
PRESTAMOS RECIBIDOS A CORTO PLAZO	50,000,000.00	50,000,000.00	33,333,333.33	16,668,866.63	0.00	0.00	45,454,545.45	49,909,090.90	0.00	0.00	0.00	0.00
OTRAS CUENTAS POR PAGAR A CORTO PLAZO	17,807,318.37	16,837,219.70	16,833,587.30	16,839,639.13	16,200,900.99	16,150,579.25	16,535,505.21	16,495,271.59	16,628,586.98	16,243,472.72	16,237,027.23	13,521,098.21
DOCUMENTOS POR PAGAR A CORTO PLAZO	0.00	0.00	0.00	0.00	0.00	0.00	0.00	0.00	36,363,636.35	31,818,181.80	27,272,727.25	25,629,810.89
DOCUMENTOS COMERCIALES POR PAGAR A CORTO PLAZO	0.00	0.00	0.00	0.00	0.00	0.00	0.00	0.00	36,363,636.35	31,818,181.80	27,272,727.25	25,629,810.89
TÍTULOS Y VALORES A CORTO PLAZO	0.00	0.00	0.00	0.00	0.00	0.00	0.00	0.00	0.00	0.00	0.00	0.00
TÍTULOS Y VALORES DE LA DEUDA PÚBLICA INTERNA A CORTO PLAZO	0.00	0.00	0.00	0.00	0.00	0.00	0.00	0.00	0.00	0.00	0.00	0.00
PORCIÓN A CORTO PLAZO DE LA DEUDA PÚBLICA A LARGO PLAZO	0.00	0.00	0.00	0.00	0.00	0.00	0.00	0.00	0.00	0.00	0.00	0.00
PORCIÓN A CORTO PLAZO DE LA DEUDA PÚBLICA INTERNA	0.00	0.00	0.00	0.00	0.00	0.00	0.00	0.00	0.00	0.00	0.00	0.00
FONDOS Y BIENES DE TERCEROS EN GARANTÍA Y/O ADMINISTRACIÓN A CORTO PLAZO	5,338,842.29	1,187,887.19	1,261,663.37	1,335,778.47	1,270,281.41	1,252,579.37	1,252,579.37	1,252,579.37	1,252,579.37	1,131,210.37	1,131,210.37	670,841.18
FONDOS EN ADMINISTRACIÓN A CORTO PLAZO	-1,137,569.38	-6,547,737.86	-5,214,848.21	-5,140,734.91	-5,206,100.17	-5,223,932.21	-5,223,932.21	-5,223,932.21	-5,223,932.21	-5,345,301.21	-5,345,301.21	-4,173,452.53
FONDOS DE FIDUCIARIO, MANDATOS Y CONTRATOS ANALÓGOS A CORTO PLAZO	6,476,511.58	7,735,824.85	6,476,511.58	-6,476,511.58	6,476,511.58	6,476,511.58	6,476,511.58	6,476,511.58	6,476,511.58	6,476,511.58	6,476,511.58	4,844,293.71
OTROS PASIVOS DIFERIDOS A CORTO PLAZO	0.00	0.00	0.00	0.00	0.00	0.00	0.00	0.00	0.00	0.00	0.00	0.00
<b>PASIVO NO CIRCULANTE</b>	<b>346,785,480.00</b>	<b>2,918,838.06</b>	<b>2,918,838.06</b>	<b>2,753,858.53</b>	<b>2,704,881.58</b>	<b>2,704,881.58</b>	<b>2,704,881.58</b>	<b>2,704,881.58</b>	<b>2,704,881.58</b>	<b>2,704,881.58</b>	<b>2,704,881.58</b>	<b>2,704,881.58</b>
CUENTAS POR PAGAR A LARGO PLAZO	0.00	0.00	0.00	0.00	0.00	0.00	0.00	0.00	0.00	0.00	0.00	0.00
PROVEEDORES POR PAGAR A LARGO PLAZO	0.00	0.00	0.00	0.00	0.00	0.00	0.00	0.00	0.00	0.00	0.00	0.00
CONTRATISTAS POR OBRAS PÚBLICAS POR PAGAR A LARGO PLAZO	0.00	0.00	0.00	0.00	0.00	0.00	0.00	0.00	0.00	0.00	0.00	0.00
OTROS DOCUMENTOS POR PAGAR A LARGO PLAZO	2,918,838.06	2,918,838.06	2,918,838.06	2,753,868.58	2,704,881.58	2,704,881.58	2,704,881.58	2,704,881.58	2,704,881.58	2,704,881.58	2,704,881.58	2,704,881.58
OTROS DOCUMENTOS POR PAGAR A LARGO PLAZO (CONVENIOS)	2,918,838.06	2,918,838.06	2,918,838.06	2,753,868.58	2,704,881.58	2,704,881.58	2,704,881.58	2,704,881.58	2,704,881.58	2,704,881.58	2,704,881.58	2,704,881.58
DEUDA PÚBLICA A LARGO PLAZO	343,866,642.84	0.00	0.00	0.00	0.00	0.00	0.00	0.00	0.00	0.00	0.00	0.00
PRESTAMOS DE LA DEUDA PÚBLICA INTERNA POR PAGAR A LARGO PLAZO	343,866,642.84	0.00	0.00	0.00	0.00	0.00	0.00	0.00	0.00	0.00	0.00	0.00
PASIVOS DIFERIDOS A LARGO PLAZO	0.00	0.00	0.00	0.00	0.00	0.00	0.00	0.00	0.00	0.00	0.00	0.00
<b>TOTAL PASIVO</b>	<b>571,543,266.77</b>	<b>162,263,280.94</b>	<b>136,190,634.05</b>	<b>113,212,296.92</b>	<b>89,684,607.33</b>	<b>78,144,767.20</b>	<b>197,639,833.95</b>	<b>92,822,523.32</b>	<b>63,723,879.18</b>	<b>66,891,451.21</b>	<b>63,268,044.73</b>	<b>143,539,267.93</b>
HACIENDA PÚBLICA / PATRIMONIO	2,870,635,887.85	2,619,048,061.78	2,600,872,378.04	2,581,882,745.84	2,512,081,212.87	2,435,321,871.22	2,428,081,541.80	2,438,631,856.64	2,493,653,850.89	2,023,849,932.84	2,010,424,495.17	2,206,043,542.84
HACIENDA PÚBLICA / PATRIMONIO CONTRIBUIDO	1,768,170,268.47	1,766,170,268.47	1,766,325,268.47	1,765,656,629.74	1,766,681,447.72	1,769,534,408.96	1,796,455,602.17	1,841,957,829.86	1,843,145,579.86	1,843,145,579.86	1,843,145,579.86	1,843,145,579.86
DONACIONES DE CAPITAL	1,768,170,268.47	1,766,170,268.47	1,766,325,268.47	1,765,656,629.74	1,766,681,447.72	1,769,534,408.96	1,796,455,602.17	1,841,957,829.86	1,843,145,579.86	1,843,145,579.86	1,843,145,579.86	1,843,145,579.86
ACTUALIZACIONES DEL LA HACIENDA PÚBLICA/PATRIMONIO	0.00	0.00	0.00	0.00	0.00	0.00	0.00	0.00	0.00	0.00	0.00	0.00
HACIENDA PÚBLICA / PATRIMONIO GENERADO	604,525,718.58	852,877,793.31	834,547,801.37	795,706,116.10	743,219,763.15	683,787,562.76	633,205,939.43	594,674,826.78	559,807,471.03	190,504,252.89	167,278,915.31	362,857,962.98
PATRIMONIO ACUMULADO	540,787,919.45	709,634,614.35	674,882,832.56	641,887,499.63	599,368,431.69	530,428,574.32	516,011,023.60	488,417,659.73	458,295,968.95	101,829,217.51	86,865,775.74	446,138,391.54
RESULTADO DEL EJERCICIO AHORRO / DESAHORRO	63,737,799.13	143,243,178.96	159,664,168.99	153,818,615.47	145,951,333.46	135,358,987.94	117,194,915.83	106,256,367.05	100,611,502.08	88,574,635.47	80,413,139.57	-83,240,428.58
<b>TOTAL PASIVO MAS HACIENDA PÚBLICA/PATRIMONIO</b>	<b>2,942,339,253.82</b>	<b>2,781,311,342.72</b>	<b>2,737,882,904.89</b>	<b>2,674,575,142.76</b>	<b>2,681,686,670.22</b>	<b>2,513,466,720.47</b>	<b>2,537,300,575.55</b>	<b>2,578,454,379.86</b>	<b>2,488,777,871.87</b>	<b>2,100,641,384.55</b>	<b>2,073,692,629.80</b>	<b>2,349,802,810.77</b>



MUNICIPIO DE DURANGO  
DIRECCIÓN MUNICIPAL DE ADMINISTRACIÓN Y FINANZAS  
ESTADOS DE SITUACIÓN FINANCIERA 2020  
FONDO DE FORTALECIMIENTO MUNICIPAL



DURANGO

NOMBRE	ENERO	FEBRERO	MARZO	ABRIL	MAYO	JUNIO	JULIO	AGOSTO	SEPTIEMBRE	OCTUBRE	NOVIEMBRE	ENERO
<b>ACTIVO CIRCULANTE</b>	<b>37,514,091.33</b>	<b>37,949,827.17</b>	<b>35,750,430.73</b>	<b>38,021,737.31</b>	<b>41,881,462.49</b>	<b>44,200,248.61</b>	<b>26,679,699.46</b>	<b>20,890,524.64</b>	<b>23,591,431.80</b>	<b>8,854,792.43</b>	<b>7,388,924.35</b>	<b>4,210.79</b>
EFFECTIVO Y EQUIVALENTE DE EFFECTIVO	37,514,091.33	37,950,827.17	35,750,430.73	38,021,737.31	41,881,462.49	44,200,248.61	26,679,699.46	20,890,524.64	23,591,431.80	8,854,792.43	7,388,924.35	4,210.79
EFFECTIVO	0.00	0.00	0.00	0.00	0.00	0.00	0.00	0.00	0.00	0.00	0.00	0.00
BANCOS TESORERIA	37,514,091.33	37,950,827.17	35,750,430.73	38,021,737.31	41,881,462.49	44,200,248.61	26,679,699.46	20,890,524.64	23,591,431.80	8,854,792.43	7,388,924.35	4,210.79
INVERSIONES FINANCIERAS	0.00	0.00	0.00	0.00	0.00	0.00	0.00	0.00	0.00	0.00	0.00	0.00
DEPOSITOS EN FONDOS DE TERCEROS	0.00	0.00	0.00	0.00	0.00	0.00	0.00	0.00	0.00	0.00	0.00	0.00
EFFECTIVO O EQUIVALENTE DE EFFECTIVO A RECIBIR	0.00	-937.76	-4,325.63	-888.42	1,806.97	6,364.56	11,960.52	26,918.78	16,896.55	57,074.72	60,233.93	0.00
CUENTAS POR COBRAR A CORTO PLAZO	0.00	0.00	0.00	0.00	0.00	0.00	0.00	0.00	0.00	0.00	0.00	0.00
DEUDORES DIVERSOS	0.00	-5,915.51	-11,081.40	-1,795.17	-5,869.53	-657.94	1,561.02	3,555.53	-718.70	14,644.22	40,788.43	0.00
PRESTAMOS OTORGADOS	0.00	4,977.75	2,754.75	906.75	7,670.50	7,222.50	10,399.50	17,363.25	19,615.25	42,430.50	39,445.50	0.00
DEUDORES POR ANTICIPOS DE LA TESORERIA A CORTO PLAZO	0.00	0.00	0.00	0.00	0.00	0.00	0.00	0.00	0.00	0.00	0.00	0.00
DERECHOS A RECIBIR BIENES O SERVICIOS	0.00	0.00	0.00	0.00	0.00	0.00	0.00	306,414.00	0.00	0.00	0.00	0.00
ANTICIPO A CORTO PLAZO	0.00	0.00	0.00	0.00	0.00	0.00	0.00	306,414.00	0.00	0.00	0.00	0.00
OTROS DERECHOS A RECIBIR BIENES O SERVICIOS	0.00	0.00	0.00	0.00	0.00	0.00	0.00	0.00	0.00	0.00	0.00	0.00
ALMACENES	0.00	0.00	0.00	0.00	0.00	0.00	0.00	0.00	0.00	0.00	0.00	0.00
ALMACENES DE MATERIALES Y SUMINISTROS DE CONSUMO	0.00	0.00	0.00	0.00	0.00	0.00	0.00	0.00	0.00	0.00	0.00	0.00
OTROS ACTIVOS CIRCULANTES	0.00	0.00	0.00	0.00	0.00	0.00	0.00	0.00	0.00	0.00	0.00	0.00
<b>ACTIVO NO CIRCULANTE</b>	<b>0.00</b>	<b>0.00</b>	<b>0.00</b>	<b>0.00</b>	<b>0.00</b>	<b>591,319.05</b>	<b>591,319.05</b>	<b>591,319.05</b>	<b>591,319.05</b>	<b>812,744.35</b>	<b>812,744.35</b>	<b>812,744.35</b>
BIENES INMUEBLES	0.00	0.00	0.00	0.00	0.00	0.00	0.00	0.00	0.00	0.00	0.00	0.00
TERRENOS	0.00	0.00	0.00	0.00	0.00	0.00	0.00	0.00	0.00	0.00	0.00	0.00
VIVIENDA	0.00	0.00	0.00	0.00	0.00	0.00	0.00	0.00	0.00	0.00	0.00	0.00
EDIFICIOS NO RESIDENCIALES	0.00	0.00	0.00	0.00	0.00	0.00	0.00	0.00	0.00	0.00	0.00	0.00
CONSTRUCCIONES EN PROCESO	0.00	0.00	0.00	0.00	0.00	0.00	0.00	0.00	0.00	0.00	0.00	0.00
ACCIONES DE FOMENTO	0.00	0.00	0.00	0.00	0.00	0.00	0.00	0.00	0.00	0.00	0.00	0.00
BIENES MUEBLES	0.00	0.00	0.00	0.00	0.00	591,319.05	591,319.05	591,319.05	591,319.05	812,744.35	812,744.35	812,744.35
MOBILIARIO Y EQUIPO DE ADMINISTRACION	0.00	0.00	0.00	0.00	0.00	0.00	0.00	0.00	0.00	0.00	0.00	0.00
MOBILIARIO Y EQUIPO EDUCACIONAL Y RECREATIVO	0.00	0.00	0.00	0.00	0.00	0.00	0.00	0.00	0.00	0.00	0.00	0.00
EQUIPO E INSTRUMENTAL MEDICO Y DE LABORATORIO	0.00	0.00	0.00	0.00	0.00	0.00	0.00	0.00	0.00	0.00	0.00	0.00
EQUIPO DE TRANSPORTE	0.00	0.00	0.00	0.00	0.00	0.00	0.00	0.00	0.00	0.00	0.00	0.00
EQUIPO DE DEFENSA Y SEGURIDAD	0.00	0.00	0.00	0.00	0.00	0.00	0.00	0.00	0.00	0.00	0.00	0.00
MAQUINARIA, OTROS EQUIPOS Y HERRAMIENTAS	0.00	0.00	0.00	0.00	0.00	591,319.05	591,319.05	591,319.05	591,319.05	812,744.35	812,744.35	812,744.35
BIENES ARTISTICOS	0.00	0.00	0.00	0.00	0.00	0.00	0.00	0.00	0.00	0.00	0.00	0.00
ACTIVOS BIOLÓGICOS	0.00	0.00	0.00	0.00	0.00	0.00	0.00	0.00	0.00	0.00	0.00	0.00
ACTIVOS INTANGIBLES	0.00	0.00	0.00	0.00	0.00	0.00	0.00	0.00	0.00	0.00	0.00	0.00
SOFTWARE	0.00	0.00	0.00	0.00	0.00	0.00	0.00	0.00	0.00	0.00	0.00	0.00
LICENCIAS	0.00	0.00	0.00	0.00	0.00	0.00	0.00	0.00	0.00	0.00	0.00	0.00
ESTIMACIONES, DEPRECIACIONES, DETERIOROS, OBSOLENCIA Y AMORTIZACIONES	0.00	0.00	0.00	0.00	0.00	0.00	0.00	0.00	0.00	0.00	0.00	0.00
DEPRECIACION, DETERIORO Y AMORTIZACION ACUMULADA DE BIENES MUEBLES E INMUEBLES	0.00	0.00	0.00	0.00	0.00	0.00	0.00	0.00	0.00	0.00	0.00	0.00
ACTIVOS DIFERIDOS	0.00	0.00	0.00	0.00	0.00	0.00	0.00	0.00	0.00	0.00	0.00	0.00
EJECUCION DE PROYECTOS PRODUCTIVOS	0.00	0.00	0.00	0.00	0.00	0.00	0.00	0.00	0.00	0.00	0.00	0.00
<b>TOTAL ACTIVO</b>	<b>37,514,091.33</b>	<b>37,949,827.17</b>	<b>35,750,430.73</b>	<b>38,021,737.31</b>	<b>41,881,462.49</b>	<b>44,791,567.66</b>	<b>27,271,018.51</b>	<b>21,809,178.47</b>	<b>24,201,641.50</b>	<b>9,724,611.30</b>	<b>8,201,902.63</b>	<b>816,955.14</b>
<b>PASIVO CIRCULANTE</b>	<b>0.00</b>	<b>7,199,665.31</b>	<b>7,805,605.43</b>	<b>13,479,275.81</b>	<b>15,611,798.40</b>	<b>18,964,876.46</b>	<b>7,368,386.30</b>	<b>15,431,460.44</b>	<b>30,711,666.54</b>	<b>19,920,065.11</b>	<b>6,149,511.85</b>	<b>3,955.29</b>
CUENTAS POR PAGAR A CORTO PLAZO	0.00	6,341,068.91	7,805,605.43	13,479,275.81	15,611,798.40	18,964,876.46	7,368,386.30	15,431,460.44	30,711,666.54	19,920,065.11	6,149,511.85	3,955.29



MUNICIPIO DE DURANGO  
DIRECCION MUNICIPAL DE ADMINISTRACION Y FINANZAS  
ESTADOS DE SITUACION FINANCIERA 2020  
FONDO DE FORTALECIMIENTO MUNICIPAL



DURANGO

NOMBRE	ENERO	FEBRERO	MARZO	ABRIL	MAYO	JUNIO	JULIO	AGOSTO	SEPTIEMBRE	OCTUBRE	NOVIEMBRE	DICIEMBRE
SERVICIOS PERSONALES	0.00	42,126.26	-20,181.26	0.00	35,371.36	35,369.40	0.00	23,349.24	23,599.54	37,556.39	37,493.93	0.00
PROVEEDORES	0.00	0.00	41,167.00	2,006,568.75	3,832,726.10	14,477.04	1,603,490.39	2,809,662.12	23,147,688.40	7,628,656.34	2,503.51	3,955.29
OTRAS DEUDAS POR PAGAR	0.00	0.00	0.00	0.00	0.00	0.00	0.00	0.00	0.00	0.00	0.00	0.00
CONTRATISTAS POR OBRAS PÚBLICAS	0.00	0.00	0.00	0.00	0.00	0.00	0.00	0.00	0.00	0.00	0.00	0.00
TRANSFERENCIAS OTORGADAS	0.00	0.00	0.00	0.00	0.00	0.00	0.00	0.00	0.00	0.00	0.00	0.00
RETENCIONES Y CONTRIBUCIONES POR PAGAR A CORTO PLAZO	0.00	8,290,569.11	7,773,295.20	11,481,363.54	11,732,377.42	10,016,956.66	5,765,606.57	12,620,039.45	7,536,263.70	12,264,131.15	5,095,819.73	0.00
DEVOLUCIONES DE CONTRIBUCIONES POR PAGAR A CORTO PLAZO	0.00	0.00	0.00	0.00	0.00	0.00	0.00	0.00	0.00	0.00	0.00	0.00
FONDOS ROTATORIOS POR COMPROBAR A CORTO PLAZO	0.00	8,373.52	11,323.52	11,323.52	11,323.52	-2,717.64	-2,710.66	-1,599.35	4,114.90	-278.77	13,694.66	0.00
PRESTAMOS RECIBIDOS A CORTO PLAZO	0.00	0.00	0.00	0.00	0.00	0.00	0.00	0.00	0.00	0.00	0.00	0.00
OTRAS CUENTAS POR PAGAR A CORTO PLAZO	0.00	0.00	0.00	0.00	0.00	0.00	0.00	0.00	0.00	0.00	0.00	0.00
DOCUMENTOS POR PAGAR A CORTO PLAZO	0.00	0.00	0.00	0.00	0.00	0.00	0.00	0.00	0.00	0.00	0.00	0.00
DOCUMENTOS COMERCIALES POR PAGAR A CORTO PLAZO	0.00	0.00	0.00	0.00	0.00	0.00	0.00	0.00	0.00	0.00	0.00	0.00
TITULOS Y VALORES A CORTO PLAZO	0.00	0.00	0.00	0.00	0.00	0.00	0.00	0.00	0.00	0.00	0.00	0.00
TITULOS Y VALORES DE LA DEUDA PÚBLICA INTERNA A CORTO PLAZO	0.00	0.00	0.00	0.00	0.00	0.00	0.00	0.00	0.00	0.00	0.00	0.00
PORCIÓN A CORTO PLAZO DE LA DEUDA PÚBLICA A LARGO PLAZO	0.00	429,308.20	0.00	0.00	0.00	0.00	0.00	0.00	0.00	0.00	0.00	0.00
PORCIÓN A CORTO PLAZO DE LA DEUDA PÚBLICA INTERNA	0.00	0.00	0.00	0.00	0.00	0.00	0.00	0.00	0.00	0.00	0.00	0.00
FONDOS Y BIENES DE TERCEROS EN GARANTÍA Y/O ADMINISTRACIÓN A CORTO PLAZO	0.00	429,308.20	0.00	0.00	0.00	0.00	0.00	0.00	0.00	0.00	0.00	0.00
FONDOS EN ADMINISTRACIÓN A CORTO PLAZO	0.00	0.00	0.00	0.00	0.00	0.00	0.00	0.00	0.00	0.00	0.00	0.00
FONDOS DE FIDELICOMISO, MANDATOS Y CONTRATOS ANALÓGOS A CORTO PLAZO	0.00	429,308.20	0.00	0.00	0.00	0.00	0.00	0.00	0.00	0.00	0.00	0.00
OTROS PASIVOS DIFERIDOS A CORTO PLAZO	0.00	0.00	0.00	0.00	0.00	0.00	0.00	0.00	0.00	0.00	0.00	0.00
<b>PASIVO NO CIRCULANTE</b>	<b>0.00</b>	<b>0.00</b>	<b>0.00</b>	<b>0.00</b>	<b>0.00</b>	<b>0.00</b>	<b>0.00</b>	<b>0.00</b>	<b>0.00</b>	<b>0.00</b>	<b>0.00</b>	<b>0.00</b>
CUENTAS POR PAGAR A LARGO PLAZO	0.00	0.00	0.00	0.00	0.00	0.00	0.00	0.00	0.00	0.00	0.00	0.00
PROVEEDORES POR PAGAR A LARGO PLAZO	0.00	0.00	0.00	0.00	0.00	0.00	0.00	0.00	0.00	0.00	0.00	0.00
CONTRATISTAS POR OBRAS PÚBLICAS POR PAGAR A LARGO PLAZO	0.00	0.00	0.00	0.00	0.00	0.00	0.00	0.00	0.00	0.00	0.00	0.00
OTROS DOCUMENTOS POR PAGAR A LARGO PLAZO	0.00	0.00	0.00	0.00	0.00	0.00	0.00	0.00	0.00	0.00	0.00	0.00
OTROS DOCUMENTOS POR PAGAR A LARGO PLAZO (CONVENIOS)	0.00	0.00	0.00	0.00	0.00	0.00	0.00	0.00	0.00	0.00	0.00	0.00
DEUDA PÚBLICA A LARGO PLAZO	0.00	0.00	0.00	0.00	0.00	0.00	0.00	0.00	0.00	0.00	0.00	0.00
PRESTAMOS DE LA DEUDA PÚBLICA INTERNA POR PAGAR A LARGO PLAZO	0.00	0.00	0.00	0.00	0.00	0.00	0.00	0.00	0.00	0.00	0.00	0.00
PASIVOS DIFERIDOS A LARGO PLAZO	0.00	0.00	0.00	0.00	0.00	0.00	0.00	0.00	0.00	0.00	0.00	0.00
<b>TOTAL PASIVO</b>	<b>0.00</b>	<b>7,199,663.31</b>	<b>7,805,603.43</b>	<b>13,479,775.81</b>	<b>15,611,708.40</b>	<b>18,064,876.48</b>	<b>7,368,389.20</b>	<b>15,451,490.44</b>	<b>20,711,966.34</b>	<b>19,839,065.11</b>	<b>6,148,511.85</b>	<b>3,933.29</b>
HACIENDA PÚBLICA / PATRIMONIO	37,514,891.33	36,750,204.10	26,946,498.65	24,541,573.08	26,265,832.01	34,734,855.76	19,816,592.73	6,357,716.83	-6,510,019.04	-10,205,453.61	2,132,390.78	812,999.85
HACIENDA PÚBLICA / PATRIMONIO CONTRIBUIDO	0.00	0.00	0.00	0.00	0.00	0.00	0.00	0.00	0.00	0.00	0.00	0.00
DONACIONES DE CAPITAL	0.00	0.00	0.00	0.00	0.00	0.00	0.00	0.00	0.00	0.00	0.00	0.00
ACTUALIZACIONES DEL LA HACIENDA PÚBLICA/PATRIMONIO	0.00	0.00	0.00	0.00	0.00	0.00	0.00	0.00	0.00	0.00	0.00	0.00
HACIENDA PÚBLICA / PATRIMONIO GENERADO	37,514,891.33	36,750,204.10	26,946,498.65	24,541,573.08	26,265,832.01	34,734,855.76	19,816,592.73	6,357,716.83	-6,510,019.04	-10,205,453.61	2,132,390.78	812,999.85
PATRIMONIO ACUMULADO	0.00	0.00	0.00	0.00	0.00	5,650.45	5,650.45	1.50	1.50	0.00	0.00	0.00
RESULTADO DEL EJERCICIO AHORRO / DESAHORRO	37,514,891.33	30,750,204.10	26,946,498.65	24,541,573.08	26,265,832.01	34,728,405.31	19,910,942.28	6,357,714.53	-6,510,020.54	-10,205,453.61	2,132,390.78	812,999.85
<b>TOTAL PASIVO MAS HACIENDA PÚBLICA/PATRIMONIO</b>	<b>37,514,891.33</b>	<b>37,849,867.41</b>	<b>36,752,104.08</b>	<b>38,020,446.89</b>	<b>41,877,638.41</b>	<b>44,796,132.22</b>	<b>27,282,979.83</b>	<b>21,809,176.47</b>	<b>24,201,947.30</b>	<b>9,724,611.50</b>	<b>8,281,002.63</b>	<b>816,933.14</b>



MUNICIPIO DE DURANGO  
DIRECCIÓN MUNICIPAL DE ADMINISTRACIÓN Y FINANZAS  
ESTADOS DE SITUACIÓN FINANCIERA 2020  
PARTICIPACIONES FEDERALES



DURANGO

NOMBRE	ENERO	FEBRERO	MARZO	ABRIL	MAYO	JUNIO	JULIO	AGOSTO	SEPTIEMBRE	OCTUBRE	NOVIEMBRE	DICIEMBRE
<b>ACTIVO CIRCULANTE</b>	<b>-22,106,296.00</b>	<b>213,355,785.43</b>	<b>322,001,044.76</b>	<b>382,004,953.46</b>	<b>487,106,227.81</b>	<b>577,532,978.48</b>	<b>599,714,118.29</b>	<b>687,159,343.11</b>	<b>741,558,796.87</b>	<b>1,121,124,127.26</b>	<b>1,181,749,728.18</b>	<b>829,118,829.21</b>
<b>EFFECTIVO Y EQUIVALENTE DE EFFECTIVO</b>	<b>-22,139,516.50</b>	<b>20,265,242.67</b>	<b>81,847,032.49</b>	<b>102,800,241.07</b>	<b>180,310,215.26</b>	<b>225,226,097.81</b>	<b>249,945,465.04</b>	<b>282,678,896.87</b>	<b>322,099,038.43</b>	<b>401,879,504.83</b>	<b>424,099,432.12</b>	<b>471,854,717.16</b>
EFFECTIVO	0.00	0.00	0.00	0.00	0.00	0.00	0.00	0.00	0.00	0.00	0.00	0.00
BAJOS TESORERA	-15,121,761.60	1,147,748.12	49,149,471.29	91,823,804.86	153,429,631.33	201,435,924.35	219,887,954.72	259,747,076.50	308,584,403.14	389,171,980.86	406,072,011.03	445,826,789.20
INVERSIONES FINANCIERAS	-6,017,754.90	0.00	7,526,102.42	0.00	10,005,757.34	13,153,864.23	23,874,143.95	15,314,351.58	11,181,593.19	26,287,774.20	9,020,555.49	7,917,878.34
DEPOSITOS EN FONDOS DE TERCEROS	0.00	19,117,794.55	25,271,478.78	10,878,636.41	18,874,778.59	10,636,908.43	8,083,356.37	5,814,668.79	2,933,062.10	6,510,849.35	10,006,826.80	18,240,819.62
EFFECTIVO O EQUIVALENTES DE EFFECTIVO A RECIBIR	31,218.50	193,887,736.78	240,852,480.27	279,204,638.39	308,853,041.63	352,316,902.39	349,375,741.83	408,112,813.82	414,732,231.82	714,920,517.40	733,358,641.84	357,132,966.05
CUENTAS POR COBRAR A CORTO PLAZO	0.00	193,185,457.11	240,875,644.27	279,212,850.59	308,814,683.04	352,220,704.65	349,155,755.81	399,723,857.96	414,229,742.38	414,229,742.38	414,229,742.38	0.00
DEUDORES DIVERSOS	6,069.39	31,530.04	48,999.96	54,379.17	116,861.43	169,261.03	222,637.25	315,818.26	370,281.17	300,522,506.68	319,134,141.32	356,911,947.88
PRESTAMOS OTORGADOS	24,249.11	-130,266.39	-70,183.95	-62,700.37	-66,582.79	-75,063.30	-12,651.23	72,527.57	132,207.47	168,268.34	194,757.84	221,018.17
DEUDORES POR ANTIPOJOS DE LA TESORERIA A CORTO PLAZO	0.00	0.00	0.00	0.00	0.00	0.00	0.00	0.00	0.00	0.00	0.00	0.00
DERECHOS A RECIBIR BIENES O SERVICIOS	0.00	2,432.00	2,432.00	86.00	18,971.00	10,971.00	392,911.42	4,371,432.42	4,127,509.42	4,233,005.23	4,991,593.42	1,148.00
ANTIPOJO A CORTO PLAZO	0.00	2,432.00	2,432.00	86.00	10,971.00	10,971.00	392,911.42	4,371,432.42	4,127,509.42	4,233,005.23	-4,091,593.42	1,148.00
OTROS DERECHOS A RECIBIR BIENES O SERVICIOS	0.00	0.00	0.00	0.00	0.00	0.00	0.00	0.00	0.00	0.00	0.00	0.00
ALMACENES	0.00	0.00	0.00	0.00	0.00	0.00	0.00	0.00	0.00	0.00	0.00	0.00
ALMACENES DE MATERIALES Y SUMINISTROS DE CONSUMO	0.00	0.00	0.00	0.00	0.00	0.00	0.00	0.00	0.00	0.00	0.00	0.00
OTROS ACTIVOS CIRCULANTES	0.00	0.00	0.00	0.00	0.00	0.00	0.00	0.00	0.00	0.00	0.00	0.00
<b>ACTIVO NO CIRCULANTE</b>	<b>7,729,500.00</b>	<b>15,457,000.00</b>	<b>23,185,500.00</b>	<b>30,914,000.00</b>	<b>38,642,500.00</b>	<b>46,371,000.00</b>	<b>54,099,500.00</b>	<b>61,828,000.00</b>	<b>64,359,500.00</b>	<b>65,255,747.26</b>	<b>67,201,483.62</b>	<b>65,994,793.12</b>
BIENES INMUEBLES	7,729,500.00	15,457,000.00	23,185,500.00	30,914,000.00	38,642,500.00	46,371,000.00	54,099,500.00	61,828,000.00	64,359,500.00	65,255,747.26	67,201,483.62	65,994,793.12
TERRENOS	0.00	0.00	0.00	0.00	0.00	0.00	0.00	0.00	0.00	0.00	0.00	0.00
VIVIENDA	0.00	0.00	0.00	0.00	0.00	0.00	0.00	0.00	0.00	0.00	0.00	0.00
EDIFICIOS NO RESIDENCIALES	0.00	0.00	0.00	0.00	0.00	0.00	0.00	0.00	0.00	0.00	0.00	0.00
CONSTRUCCIONES EN PROCESO	7,729,500.00	15,457,000.00	23,185,500.00	30,914,000.00	38,642,500.00	46,371,000.00	54,099,500.00	61,828,000.00	64,359,500.00	65,255,747.26	67,201,483.62	65,994,793.12
ACCIONES DE FOMENTO	0.00	0.00	0.00	0.00	0.00	0.00	0.00	0.00	0.00	0.00	0.00	0.00
BIENES MUEBLES	0.00	0.00	0.00	0.00	0.00	0.00	0.00	6,333,450.00	6,333,450.00	9,997,690.00	9,997,690.00	16,648,332.00
MOBILIARIO Y EQUIPO DE ADMINISTRACION	0.00	0.00	0.00	0.00	0.00	0.00	0.00	0.00	0.00	0.00	0.00	1,345,180.00
MOBILIARIO Y EQUIPO EDUCACIONAL Y RECREATIVO	0.00	0.00	0.00	0.00	0.00	0.00	0.00	0.00	0.00	0.00	0.00	0.00
EQUIPO E INSTRUMENTAL MEDICO Y DE LABORATORIO	0.00	0.00	0.00	0.00	0.00	0.00	0.00	0.00	0.00	0.00	0.00	0.00
EQUIPO DE TRANSPORTE	0.00	0.00	0.00	0.00	0.00	0.00	0.00	6,333,450.00	6,333,450.00	9,997,690.00	9,997,690.00	9,997,690.00
EQUIPO DE DEFENSA Y SEGURIDAD	0.00	0.00	0.00	0.00	0.00	0.00	0.00	0.00	0.00	0.00	0.00	0.00
MAQUINARIA, OTROS EQUIPOS Y HERRAMIENTAS	0.00	0.00	0.00	0.00	0.00	0.00	0.00	0.00	0.00	0.00	0.00	7,304,452.00
BIENES ARTISTICOS	0.00	0.00	0.00	0.00	0.00	0.00	0.00	0.00	0.00	0.00	0.00	0.00
ACTIVOS BIOLOGICOS	0.00	0.00	0.00	0.00	0.00	0.00	0.00	0.00	0.00	0.00	0.00	0.00
ACTIVOS INTANGIBLES	0.00	0.00	0.00	0.00	0.00	4,058,762.28	4,058,762.28	8,929,275.16	11,364,531.60	13,799,788.04	13,799,788.04	14,888,865.64
SOFTWARE	0.00	0.00	0.00	0.00	0.00	4,058,762.28	4,058,762.28	8,929,275.16	11,364,531.60	13,799,788.04	13,799,788.04	14,888,865.64
LICENCIAS	0.00	0.00	0.00	0.00	0.00	0.00	0.00	0.00	0.00	0.00	0.00	0.00
ESTIMACIONES, DEPRECIACIONES, DETERIOROS, OBSOLENCIA Y AMORTIZACIONES	0.00	0.00	0.00	0.00	0.00	0.00	0.00	0.00	0.00	0.00	0.00	0.00
DEPRECIACION DETERIORO Y AMORTIZACION ACUMULADA DE BIENES MUEBLES E INMUEBLES	0.00	0.00	0.00	0.00	0.00	0.00	0.00	0.00	0.00	0.00	0.00	0.00
ACTIVOS DIFERIDOS	0.00	0.00	0.00	0.00	0.00	0.00	0.00	0.00	0.00	0.00	0.00	0.00
EJECUCION DE PROYECTOS PRODUCTIVOS	0.00	0.00	0.00	0.00	0.00	0.00	0.00	0.00	0.00	0.00	0.00	0.00
<b>TOTAL ACTIVO</b>	<b>-14,376,796.00</b>	<b>228,812,785.43</b>	<b>345,087,444.76</b>	<b>412,918,953.46</b>	<b>525,626,227.81</b>	<b>623,903,978.48</b>	<b>653,813,618.29</b>	<b>749,007,343.11</b>	<b>806,058,035.30</b>	<b>1,210,177,332.56</b>	<b>1,252,749,698.84</b>	<b>979,650,918.97</b>
<b>PASIVO CIRCULANTE</b>	<b>54,381,252.15</b>	<b>94,790,686.44</b>	<b>184,183,896.68</b>	<b>115,618,278.86</b>	<b>129,357,826.66</b>	<b>148,435,956.51</b>	<b>159,351,007.82</b>	<b>187,541,884.53</b>	<b>179,754,888.65</b>	<b>188,792,231.48</b>	<b>204,248,185.81</b>	<b>211,236,894.71</b>
CUENTAS POR PAGAR A CORTO PLAZO	18,644,306.15	63,652,561.99	78,704,205.11	80,343,803.80	108,455,748.53	127,460,324.09	140,534,833.47	170,839,846.47	168,644,131.34	176,879,769.29	184,312,229.31	207,642,722.88



MUNICIPIO DE DURANGO  
DIRECCIÓN MUNICIPAL DE ADMINISTRACIÓN Y FINANZAS  
ESTADOS DE SITUACIÓN FINANCIERA 2020  
PARTICIPACIONES FEDERALES



NOMBRE	ENERO	FEBRERO	MARZO	ABRIL	MAYO	JUNIO	JULIO	AGOSTO	SEPTIEMBRE	OCTUBRE	NOVIEMBRE	ENERO
SERVICIOS PERSONALES	-75,214.55	1,899,078.44	-97,806.57	-75,214.55	2,709,213.92	2,857,326.22	-79,406.91	2,027,043.25	-79,406.92	2,823,818.21	2,784,729.25	-83,163.19
PROVEEDORES	11,789,429.97	20,821,807.06	29,876,933.81	35,815,801.17	46,011,797.84	54,609,137.25	65,192,338.00	85,184,469.73	78,391,126.19	76,748,083.31	89,634,182.72	99,979,587.97
OTRAS DEUDAS POR PAGAR	0.00	0.00	0.00	0.00	0.00	0.00	0.00	0.00	0.00	0.00	0.00	0.00
CONTRATISTAS POR OBRAS PÚBLICAS	0.00	0.00	0.00	0.00	0.00	0.00	0.00	0.00	0.00	0.00	0.00	0.00
TRANSFERENCIAS OTORGADAS	0.00	0.00	0.00	0.00	0.00	0.00	0.00	0.00	0.00	0.00	0.00	0.00
RETENCIONES Y CONTRIBUCIONES POR PAGAR A CORTO PLAZO	6,795,671.64	39,448,805.92	45,300,536.52	52,684,819.87	56,105,453.41	68,580,781.64	73,782,115.96	82,093,478.81	84,938,505.36	82,592,440.20	87,370,025.70	101,151,275.99
DEVOLUCIONES DE CONTRIBUCIONES POR PAGAR A CORTO PLAZO	0.00	0.00	0.00	0.00	0.00	0.00	0.00	0.00	0.00	0.00	0.00	0.00
FONDOS ROTATORIOS POR COMPROBAR A CORTO PLAZO	0.00	0.00	0.00	0.00	0.00	0.00	0.00	0.00	0.00	0.00	0.00	0.00
PRESTAMOS RECIBIDOS A CORTO PLAZO	0.00	0.00	0.00	0.00	0.00	0.00	0.00	0.00	0.00	0.00	0.00	0.00
OTRAS CUENTAS POR PAGAR A CORTO PLAZO	134,418.69	1,694,922.57	1,624,721.35	1,718,497.41	1,639,253.36	1,633,078.98	1,629,786.42	1,634,654.68	1,593,908.71	4,508,427.57	4,523,292.14	6,035,022.11
DOCUMENTOS POR PAGAR A CORTO PLAZO	0.00	0.00	0.00	0.00	0.00	0.00	0.00	0.00	0.00	0.00	0.00	0.00
DOCUMENTOS COMERCIALES POR PAGAR A CORTO PLAZO	0.00	0.00	0.00	0.00	0.00	0.00	0.00	0.00	0.00	0.00	0.00	0.00
TITULOS Y VALORES A CORTO PLAZO	0.00	0.00	0.00	0.00	0.00	0.00	0.00	0.00	0.00	0.00	0.00	0.00
TITULOS Y VALORES DE LA DEUDA PÚBLICA INTERNA A CORTO PLAZO	0.00	0.00	0.00	0.00	0.00	0.00	0.00	0.00	0.00	0.00	0.00	0.00
PORCIÓN A CORTO PLAZO DE LA DEUDA PÚBLICA A LARGO PLAZO	34,575,127.32	24,335,807.49	22,033,760.98	19,808,353.59	17,786,057.62	15,806,711.91	13,430,153.64	11,236,217.57	9,024,737.80	6,756,441.68	4,567,835.99	0.00
PORCIÓN A CORTO PLAZO DE LA DEUDA PÚBLICA INTERNA	34,575,127.32	24,335,807.49	22,033,760.98	19,808,353.59	17,786,057.62	15,806,711.91	13,430,153.64	11,236,217.57	9,024,737.80	6,756,441.68	4,567,835.99	0.00
FONDOS Y BIENES DE TERCEROS EN GARANTÍA Y/O ADMINISTRACIÓN A CORTO PLAZO	1,171,848.68	6,592,215.96	5,366,020.51	5,366,020.51	5,366,020.51	5,366,020.51	5,366,020.51	5,366,020.51	5,366,020.51	5,366,020.51	5,366,020.51	4,194,171.83
FONDOS EN ADMINISTRACIÓN A CORTO PLAZO	1,171,848.68	6,592,215.96	5,366,020.51	5,366,020.51	5,366,020.51	5,366,020.51	5,366,020.51	5,366,020.51	5,366,020.51	5,366,020.51	5,366,020.51	4,194,171.83
FONDOS DE FIDEICOMISO, MANDATOS Y CONTRATOS ANALÓGOS A CORTO PLAZO	0.00	0.00	0.00	0.00	0.00	0.00	0.00	0.00	0.00	0.00	0.00	0.00
OTROS PASIVOS DIFERIDOS A CORTO PLAZO	0.00	0.00	0.00	0.00	0.00	0.00	0.00	0.00	0.00	0.00	0.00	0.00
PASIVO NO CIRCULANTE	-34,575,127.32	309,291,515.52	309,291,515.52	309,291,515.52	309,291,515.52	309,291,515.52	309,291,515.52	309,291,515.52	309,291,515.52	309,291,515.52	309,291,515.52	309,291,515.52
CUENTAS POR PAGAR A LARGO PLAZO	0.00	0.00	0.00	0.00	0.00	0.00	0.00	0.00	0.00	0.00	0.00	0.00
PROVEEDORES POR PAGAR A LARGO PLAZO	0.00	0.00	0.00	0.00	0.00	0.00	0.00	0.00	0.00	0.00	0.00	0.00
CONTRATISTAS POR OBRAS PÚBLICAS POR PAGAR A LARGO PLAZO	0.00	0.00	0.00	0.00	0.00	0.00	0.00	0.00	0.00	0.00	0.00	0.00
OTROS DOCUMENTOS POR PAGAR A LARGO PLAZO	0.00	0.00	0.00	0.00	0.00	0.00	0.00	0.00	0.00	0.00	0.00	0.00
OTROS DOCUMENTOS POR PAGAR A LARGO PLAZO (CONVENIOS)	0.00	0.00	0.00	0.00	0.00	0.00	0.00	0.00	0.00	0.00	0.00	0.00
DEUDA PÚBLICA A LARGO PLAZO	-34,575,127.32	309,291,515.52	309,291,515.52	309,291,515.52	309,291,515.52	309,291,515.52	309,291,515.52	309,291,515.52	309,291,515.52	309,291,515.52	309,291,515.52	309,291,515.52
PRESTAMOS DE LA DEUDA PÚBLICA INTERNA POR PAGAR A LARGO PLAZO	-34,575,127.32	309,291,515.52	309,291,515.52	309,291,515.52	309,291,515.52	309,291,515.52	309,291,515.52	309,291,515.52	309,291,515.52	309,291,515.52	309,291,515.52	309,291,515.52
PASIVOS DIFERIDOS A LARGO PLAZO	0.00	0.00	0.00	0.00	0.00	0.00	0.00	0.00	0.00	0.00	0.00	0.00
TOTAL PASIVO	-34,575,127.32	309,291,515.52	309,291,515.52	309,291,515.52	309,291,515.52	309,291,515.52	309,291,515.52	309,291,515.52	309,291,515.52	309,291,515.52	309,291,515.52	309,291,515.52
HACIENDA PÚBLICA / PATRIMONIO	-34,195,952.83	-173,269,496.53	-47,486,057.36	-11,990,828.86	86,939,385.73	170,257,780.65	189,249,857.43	267,416,868.20	335,089,875.36	712,092,605.56	739,210,988.51	408,122,409.74
HACIENDA PÚBLICA / PATRIMONIO CONTRIBUIDO	0.00	0.00	0.00	0.00	0.00	0.00	0.00	0.00	0.00	0.00	0.00	0.00
DONACIONES DE CAPITAL	0.00	0.00	0.00	0.00	0.00	0.00	0.00	0.00	0.00	0.00	0.00	0.00
ACTUALIZACIONES DEL LA HACIENDA PÚBLICA/PATRIMONIO	0.00	0.00	0.00	0.00	0.00	0.00	0.00	0.00	0.00	0.00	0.00	0.00
HACIENDA PÚBLICA / PATRIMONIO GENERADO	-34,195,952.83	-173,269,496.53	-47,486,057.36	-11,990,828.86	86,939,385.73	170,257,780.65	189,249,857.43	267,416,868.20	335,089,875.36	712,092,605.56	739,210,988.51	408,122,409.74
PATRIMONIO ACUMULADO	16,627,100.85	-147,322,865.65	-111,838,382.95	-76,741,656.56	-35,027,302.47	33,831,887.87	48,249,438.59	75,833,081.89	104,800,061.84	452,321,080.86	477,392,001.11	64,838,698.53
RESULTADO DEL EJERCICIO AHORRO / DESAHORRO	-50,603,053.68	-27,846,630.88	44,480,325.59	64,750,826.50	121,866,688.20	136,425,872.78	141,000,418.84	191,583,786.51	230,289,813.66	249,771,524.70	261,818,987.40	343,283,711.21
TOTAL PASIVO MAS HACIENDA PÚBLICA/PATRIMONIO	-14,378,786.80	228,812,705.43	345,987,444.78	412,918,963.46	525,628,727.91	627,953,332.68	657,872,368.57	784,250,268.27	823,818,880.47	1,210,177,352.56	1,252,748,689.64	978,650,818.97



MUNICIPIO DE DURANGO  
DIRECCIÓN MUNICIPAL DE ADMINISTRACIÓN Y FINANZAS  
ESTADOS DE SITUACIÓN FINANCIERA 2020  
FORTASEG 2020



NOMBRE	ENERO	FEBRERO	MARZO	ABRIL	MAYO	JUNIO	JULIO	AGOSTO	SEPTIEMBRE	OCTUBRE	NOVIEMBRE	DICIEMBRE
<b>ACTIVO CIRCULANTE</b>	<b>0.00</b>	<b>0.00</b>	<b>18,958,269.60</b>	<b>18,958,453.90</b>	<b>18,909,086.18</b>	<b>15,882,889.56</b>	<b>15,291,009.54</b>	<b>15,644,637.06</b>	<b>14,904,037.28</b>	<b>18,929,687.18</b>	<b>18,434,882.40</b>	<b>1,116,452.48</b>
EFFECTIVO Y EQUIVALENTE DE EFFECTIVO	0.00	0.00	18,958,269.60	18,958,453.90	18,909,086.18	15,882,889.56	15,682,004.55	15,466,337.06	14,783,277.38	13,478,825.86	13,023,281.87	1,116,452.48
EFFECTIVO	0.00	0.00	0.00	0.00	0.00	0.00	0.00	0.00	0.00	0.00	0.00	0.00
BANCOS TESORERIA	0.00	0.00	18,958,269.60	18,958,453.90	18,909,086.18	15,882,889.56	15,682,004.55	15,466,337.06	14,783,277.38	13,478,825.86	13,023,281.87	1,116,452.48
INVERSIONES FINANCIERAS	0.00	0.00	0.00	0.00	0.00	0.00	0.00	0.00	0.00	0.00	0.00	0.00
DEPOSITOS EN FONDOS DE TERCEROS	0.00	0.00	0.00	0.00	0.00	0.00	0.00	0.00	0.00	0.00	0.00	0.00
EFFECTIVO O EQUIVALENTES DE EFFECTIVO A RECIBIR	0.00	0.00	0.00	0.00	0.00	0.00	0.00	0.00	0.00	0.00	0.00	0.00
CUENTAS POR COBRAR A CORTO PLAZO	0.00	0.00	0.00	0.00	0.00	0.00	0.00	0.00	0.00	0.00	0.00	0.00
DEUDORES DIVERSOS	0.00	0.00	0.00	0.00	0.00	0.00	0.00	0.00	0.00	0.00	0.00	0.00
PRESTAMOS OTORGADOS	0.00	0.00	0.00	0.00	0.00	0.00	0.00	0.00	0.00	0.00	0.00	0.00
DEUDORES POR ANTICIPOS DE LA TESORERIA A CORTO PLAZO	0.00	0.00	0.00	0.00	0.00	0.00	0.00	0.00	0.00	0.00	0.00	0.00
DERECHOS A RECIBIR BIENES O SERVICIOS	0.00	0.00	0.00	0.00	0.00	0.00	209,064.99	178,300.00	200,860.00	3,471,741.33	3,461,261.33	0.00
ANTICIPO A CORTO PLAZO	0.00	0.00	0.00	0.00	0.00	0.00	209,064.99	178,300.00	200,860.00	3,471,741.33	3,461,261.33	0.00
OTROS DERECHOS A RECIBIR BIENES O SERVICIOS	0.00	0.00	0.00	0.00	0.00	0.00	0.00	0.00	0.00	0.00	0.00	0.00
ALMACENES	0.00	0.00	0.00	0.00	0.00	0.00	0.00	0.00	0.00	0.00	0.00	0.00
ALMACENES DE MATERIALES Y SUMINISTROS DE CONSUMO	0.00	0.00	0.00	0.00	0.00	0.00	0.00	0.00	0.00	0.00	0.00	0.00
OTROS ACTIVOS CIRCULANTES	0.00	0.00	0.00	0.00	0.00	0.00	0.00	0.00	0.00	0.00	0.00	0.00
<b>ACTIVO NO CIRCULANTE</b>	<b>0.00</b>	<b>0.00</b>	<b>0.00</b>	<b>0.00</b>	<b>0.00</b>	<b>0.00</b>	<b>0.00</b>	<b>44,000.00</b>	<b>78,471.20</b>	<b>2,415,991.20</b>	<b>2,415,991.20</b>	<b>7,664,931.99</b>
BIENES INMUEBLES	0.00	0.00	0.00	0.00	0.00	0.00	0.00	0.00	0.00	0.00	0.00	0.00
TERRENOS	0.00	0.00	0.00	0.00	0.00	0.00	0.00	0.00	0.00	0.00	0.00	0.00
VIVIENDA	0.00	0.00	0.00	0.00	0.00	0.00	0.00	0.00	0.00	0.00	0.00	0.00
EDIFICIOS NO RESIDENCIALES	0.00	0.00	0.00	0.00	0.00	0.00	0.00	0.00	0.00	0.00	0.00	0.00
CONSTRUCCIONES EN PROCESO	0.00	0.00	0.00	0.00	0.00	0.00	0.00	0.00	0.00	0.00	0.00	0.00
ACCIONES DE FOMENTO	0.00	0.00	0.00	0.00	0.00	0.00	0.00	0.00	0.00	0.00	0.00	0.00
BIENES MUEBLES	0.00	0.00	0.00	0.00	0.00	0.00	0.00	44,000.00	78,471.20	2,415,991.20	2,415,991.20	7,664,931.99
MOBILIARIO Y EQUIPO DE ADMINISTRACION	0.00	0.00	0.00	0.00	0.00	0.00	0.00	44,000.00	53,796.20	53,796.20	53,796.20	94,478.99
MOBILIARIO Y EQUIPO EDUCACIONAL Y RECREATIVO	0.00	0.00	0.00	0.00	0.00	0.00	0.00	0.00	16,675.00	16,675.00	16,675.00	16,675.00
EQUIPO E INSTRUMENTAL MEDICO Y DE LABORATORIO	0.00	0.00	0.00	0.00	0.00	0.00	0.00	0.00	0.00	0.00	0.00	0.00
EQUIPO DE TRANSPORTE	0.00	0.00	0.00	0.00	0.00	0.00	0.00	0.00	0.00	0.00	0.00	2,804,000.00
EQUIPO DE DEFENSA Y SEGURIDAD	0.00	0.00	0.00	0.00	0.00	0.00	0.00	0.00	0.00	0.00	0.00	2,804,258.00
MAQUINARIA, OTROS EQUIPOS Y HERRAMIENTAS	0.00	0.00	0.00	0.00	0.00	0.00	0.00	0.00	0.00	2,345,520.00	2,345,520.00	2,345,520.00
BIENES ARTISTICOS	0.00	0.00	0.00	0.00	0.00	0.00	0.00	0.00	0.00	0.00	0.00	0.00
ACTIVOS BIOLÓGICOS	0.00	0.00	0.00	0.00	0.00	0.00	0.00	0.00	0.00	0.00	0.00	0.00
ACTIVOS INTANGIBLES	0.00	0.00	0.00	0.00	0.00	0.00	0.00	0.00	0.00	0.00	0.00	0.00
SOFTWARE	0.00	0.00	0.00	0.00	0.00	0.00	0.00	0.00	0.00	0.00	0.00	0.00
LICENCIAS	0.00	0.00	0.00	0.00	0.00	0.00	0.00	0.00	0.00	0.00	0.00	0.00
ESTIMACIONES, DEPRECIACIONES, DETERIOROS, OBSOLENCIA Y AMORTIZACIONES	0.00	0.00	0.00	0.00	0.00	0.00	0.00	0.00	0.00	0.00	0.00	0.00
DEPRECIACION DETERIORO Y AMORTIZACION ACUMULADA DE BIENES MUEBLES E INMUEBLES	0.00	0.00	0.00	0.00	0.00	0.00	0.00	0.00	0.00	0.00	0.00	0.00
ACTIVOS DIFERIDOS	0.00	0.00	0.00	0.00	0.00	0.00	0.00	0.00	0.00	0.00	0.00	0.00
EJECUCION DE PROYECTOS PRODUCTIVOS	0.00	0.00	0.00	0.00	0.00	0.00	0.00	0.00	0.00	0.00	0.00	0.00
<b>TOTAL ACTIVO</b>	<b>0.00</b>	<b>0.00</b>	<b>18,958,269.60</b>	<b>18,958,453.90</b>	<b>18,909,086.18</b>	<b>15,882,889.56</b>	<b>15,291,009.54</b>	<b>15,688,637.06</b>	<b>15,064,538.58</b>	<b>19,308,658.39</b>	<b>18,900,833.80</b>	<b>8,781,384.47</b>
<b>PASIVO CIRCULANTE</b>	<b>0.00</b>	<b>0.00</b>	<b>0.00</b>	<b>84.30</b>	<b>716.58</b>	<b>1,369.96</b>	<b>9,389.94</b>	<b>16,022.46</b>	<b>22,872.78</b>	<b>27,680.18</b>	<b>32,395.40</b>	<b>1,065,220.16</b>
CUENTAS POR PAGAR A CORTO PLAZO	0.00	0.00	0.00	84.30	716.58	1,369.96	9,389.94	16,022.46	22,872.78	27,680.18	32,395.40	1,065,220.16













MUNICIPIO DE DURANGO  
DIRECCIÓN MUNICIPAL DE ADMINISTRACIÓN Y FINANZAS  
ESTADOS DE SITUACIÓN FINANCIERA 2020  
FONDO DE INFRAESTRUCTURA 2020



DURANGO

NOMBRE	ENERO	FEBRERO	MARZO	ABRIL	MAYO	JUNIO	JULIO	AGOSTO	SEPTIEMBRE	OCTUBRE	NOVIEMBRE	DECEMBRE
PROVEEDORES	0.00	0.00	0.00	0.00	0.00	0.00	0.00	0.00	0.00	0.00	0.00	0.00
OTRAS DEUDAS POR PAGAR	0.00	0.00	0.00	0.00	0.00	0.00	0.00	0.00	0.00	0.00	0.00	0.00
CONTRATISTAS POR OBRAS PÚBLICAS	0.00	0.00	0.00	0.00	0.00	0.00	0.00	0.00	0.00	0.00	0.00	0.00
TRANSFERENCIAS OTORGADAS	0.00	0.00	0.00	0.00	0.00	0.00	0.00	0.00	0.00	0.00	0.00	0.00
RETENCIONES Y CONTRIBUCIONES POR PAGAR A CORTO PLAZO	0.00	0.00	0.00	0.00	0.00	0.00	0.00	0.00	2,725.35	7,630.98	9,258.18	-0.01
DEVOLUCIONES DE CONTRIBUCIONES POR PAGAR A CORTO PLAZO	0.00	0.00	0.00	0.00	0.00	0.00	0.00	0.00	0.00	0.00	0.00	0.00
FONDOS ROTATORIOS POR COMPROBAR A CORTO PLAZO	0.00	0.00	0.00	0.00	0.00	0.00	0.00	0.00	0.00	0.00	0.00	0.00
PRESTAMOS RECIBIDOS A CORTO PLAZO	0.00	0.00	0.00	0.00	0.00	0.00	0.00	0.00	0.00	0.00	0.00	0.00
OTRAS CUENTAS POR PAGAR A CORTO PLAZO	0.00	0.00	0.00	0.00	0.00	0.00	0.00	0.00	0.00	0.00	0.00	2,925.83
DOCUMENTOS POR PAGAR A CORTO PLAZO	0.00	0.00	0.00	0.00	0.00	0.00	0.00	0.00	0.00	0.00	0.00	0.00
DOCUMENTOS COMERCIALES POR PAGAR A CORTO PLAZO	0.00	0.00	0.00	0.00	0.00	0.00	0.00	0.00	0.00	0.00	0.00	0.00
TÍTULOS Y VALORES A CORTO PLAZO	0.00	0.00	0.00	0.00	0.00	0.00	0.00	0.00	0.00	0.00	0.00	0.00
TÍTULOS Y VALORES DE LA DEUDA PÚBLICA INTERNA A CORTO PLAZO	0.00	0.00	0.00	0.00	0.00	0.00	0.00	0.00	0.00	0.00	0.00	0.00
PORCIÓN A CORTO PLAZO DE LA DEUDA PÚBLICA A LARGO PLAZO	0.00	0.00	0.00	0.00	0.00	0.00	0.00	0.00	0.00	0.00	0.00	0.00
PORCIÓN A CORTO PLAZO DE LA DEUDA PÚBLICA INTERNA	0.00	0.00	0.00	0.00	0.00	0.00	0.00	0.00	0.00	0.00	0.00	0.00
FONDOS Y BIENES DE TERCEROS EN GARANTÍA Y/O ADMINISTRACIÓN A CORTO PLAZO	0.00	0.00	0.00	0.00	0.00	0.00	0.00	0.00	0.00	0.00	0.00	0.00
FONDOS EN ADMINISTRACIÓN A CORTO PLAZO	0.00	0.00	0.00	0.00	0.00	0.00	0.00	0.00	0.00	0.00	0.00	0.00
FONDOS DE FIDUCIARIO, MANDATOS Y CONTRATOS ANALÓGICOS A CORTO PLAZO	0.00	0.00	0.00	0.00	0.00	0.00	0.00	0.00	0.00	0.00	0.00	0.00
OTROS PASIVOS DIFERIDOS A CORTO PLAZO	0.00	0.00	0.00	0.00	0.00	0.00	0.00	0.00	0.00	0.00	0.00	0.00
<b>PASIVO NO CIRCULANTE</b>	<b>0.00</b>	<b>0.00</b>	<b>0.00</b>	<b>0.00</b>	<b>0.00</b>	<b>0.00</b>	<b>0.00</b>	<b>0.00</b>	<b>0.00</b>	<b>0.00</b>	<b>0.00</b>	<b>0.00</b>
CUENTAS POR PAGAR A LARGO PLAZO	0.00	0.00	0.00	0.00	0.00	0.00	0.00	0.00	0.00	0.00	0.00	0.00
PROVEEDORES POR PAGAR A LARGO PLAZO	0.00	0.00	0.00	0.00	0.00	0.00	0.00	0.00	0.00	0.00	0.00	0.00
CONTRATISTAS POR OBRAS PÚBLICAS POR PAGAR A LARGO PLAZO	0.00	0.00	0.00	0.00	0.00	0.00	0.00	0.00	0.00	0.00	0.00	0.00
OTROS DOCUMENTOS POR PAGAR A LARGO PLAZO	0.00	0.00	0.00	0.00	0.00	0.00	0.00	0.00	0.00	0.00	0.00	0.00
OTROS DOCUMENTOS POR PAGAR A LARGO PLAZO (CONVENIOS)	0.00	0.00	0.00	0.00	0.00	0.00	0.00	0.00	0.00	0.00	0.00	0.00
DEUDA PÚBLICA A LARGO PLAZO	0.00	0.00	0.00	0.00	0.00	0.00	0.00	0.00	0.00	0.00	0.00	0.00
PRESTAMOS DE LA DEUDA PÚBLICA INTERNA POR PAGAR A LARGO PLAZO	0.00	0.00	0.00	0.00	0.00	0.00	0.00	0.00	0.00	0.00	0.00	0.00
PASIVOS DIFERIDOS A LARGO PLAZO	0.00	0.00	0.00	0.00	0.00	0.00	0.00	0.00	0.00	0.00	0.00	0.00
<b>TOTAL PASIVO</b>	<b>0.00</b>	<b>0.00</b>	<b>0.00</b>	<b>0.00</b>	<b>0.00</b>	<b>0.00</b>	<b>0.00</b>	<b>0.00</b>	<b>2,725.35</b>	<b>7,630.98</b>	<b>9,258.18</b>	<b>2,925.82</b>
HACIENDA PÚBLICA / PATRIMONIO	0.10	8,524,284.28	17,048,911.28	25,579,549.36	34,110,199.91	42,642,774.57	51,176,648.47	59,699,275.47	68,473,604.50	78,767,389.21	85,299,244.83	22,587,787.34
HACIENDA PÚBLICA / PATRIMONIO CONTRIBUIDO	0.00	0.00	0.00	0.00	0.00	0.00	0.00	0.00	0.00	0.00	0.00	0.00
DONACIONES DE CAPITAL	0.00	0.00	0.00	0.00	0.00	0.00	0.00	0.00	0.00	0.00	0.00	0.00
ACTUALIZACIONES DEL LA HACIENDA PÚBLICA/PATRIMONIO	0.00	0.00	0.00	0.00	0.00	0.00	0.00	0.00	0.00	0.00	0.00	0.00
HACIENDA PÚBLICA / PATRIMONIO GENERADO	0.10	8,524,284.28	17,048,911.28	25,579,549.36	34,110,199.91	42,642,774.57	51,176,648.47	59,699,275.47	68,473,604.50	78,767,389.21	85,299,244.83	22,587,787.34
PATRIMONIO ACUMULADO	0.00	0.00	0.00	0.00	0.00	0.00	0.00	0.00	237,807.07	545.07	545.07	21,149,800.19
RESULTADO DEL EJERCICIO AHORRO / DESAHORRO	0.10	8,524,284.28	17,048,911.28	25,579,549.36	34,110,199.91	42,642,774.57	51,176,648.47	59,699,275.47	68,235,597.43	78,768,844.14	85,298,699.76	1,437,987.15
<b>TOTAL PASIVO MAS HACIENDA PÚBLICA/PATRIMONIO</b>	<b>0.10</b>	<b>8,524,284.28</b>	<b>17,048,911.28</b>	<b>25,579,549.36</b>	<b>34,110,199.91</b>	<b>42,642,774.57</b>	<b>51,176,648.47</b>	<b>59,699,275.47</b>	<b>68,478,129.83</b>	<b>78,775,029.19</b>	<b>85,300,511.91</b>	<b>22,590,712.96</b>

MUNICIPIO DE DURANGO  
DIRECCION MUNICIPAL DE ADMINISTRACION Y FINANZAS  
ANEXOS AL 31 DE DICIEMBRE 2020

BANCOS TESORERIA	SALDO
BANAMEX NOMINA 70115052789	291,664.81
BANCARIZACION BANCOMER	841,123.31
BANCOMER 00161137255 BANCARIZACION BANCOMER	352,501.59
BANCOMER 0114700937 FORTASEG 2020	1,116,452.48
BANCOMER 0114701062 FORTASEG COPARTICIPACION 2020	860,823.03
BANCOMER 0189916970 CADENAS PRODUCTIVAS	15,009.98
BANCOMER TRASLADO DE DOMINIO	3,645.79
BANORTE 0168442719 GASTO CORRIENTE	2,645,060.51
BANORTE 0184065193 NOMINA	221,013.97
BANORTE 0233867500 FOMENTO ECONOMICO	197,643.76
BANORTE 0233867902 REC DE OBRA TERMINADA	1,173,956.83
BANORTE 0263736117 SUBSEMUN 2014 FONDO DE RETIRO	4,000,815.09
BANORTE 0458403792 PUNTOS PARA MOVER MEXICO	475,298.48
BANORTE 0461084070 3X1 PARA MIGRANTES 2017 DALLAS	994.85
BANORTE 0492514508 ATENCION MEDICA PERSONAL OPERATIVO(LENTES)	4,748.99
BANORTE 0523089526 BECAS	28,166.70
BANORTE 0548495317 GASTO CORRIENTE	28,006.44
BANORTE 0548495326 GASTOS DE EJECUCION	452,479.77
BANORTE 0548495335 BECAS EDUCACION	169,088.69
BANORTE 0548495362 OBRA PUBLICA	105,299.12
BANORTE 0559378135 MI TORTILLA	150,795.17
BANORTE 0559378144 CAPITAL SEMILLA	73,067.85
BANORTE 0574412948 NUCLEOS EMPRESARIALES	111,706.42
BANORTE 0589880699 BANCARIZACION BANORTE	5,908.71
BANORTE 0818103614 REC DE OBRA NO TERMINADA	2,684,866.70
BANORTE 1042758030 PARTICIPACIONES FEDERALES 2019	526,000.16
BANORTE 1043176097 EFICIENCIA ENERGETICA	10,550.29
BANORTE 1051841804 OBRA PUBLICA 2019	251.59
BANORTE 1088205961 CUENTA PAGADORA DE GASTO CORRIENTE	82,651.28
BANORTE 1093037616 FONDO 111 2020	21,149,424.89
BANORTE 1093038042 FORTAMUN 2020	4,210.79
BANORTE 1093945083 PARTICIPACIONES FEDERALES 2020	110,392.42
BANORTE 1093945980 PAGADORA ESPECIAL	11,872.17
BANORTE 1105455412 PARTICIPACIONES FEDERALES 2020 (OBRA PUBLICA)	2.50
BANORTE 1116340000 CONVENIO FONDO DE INFRAESTRUCTURA SOCIAL PARA LAS ENTIDADE	387.74
BANORTE 1116340608 INGRESO PROPIO OBRA PUBLICA Y ACCIONES SOCIALES 2020	0.10
BANORTE 1042760239 PARTICIPACIONES FEDERALES 2019 (OBRA PUBLICA)	2,331.51
BBVA 0115425913 BENEFICIARIOS OBRA PÚBLICA 2020	1.23
BBVA BANCOMER 0115593697 NOMINA 2000	99,206.94
BBVA BANCOMER, 0115451124 CRÉDITO SIMPLE 2020	108,134.79
CI BANCO 19666790 PARTICIPACIONES FEDERALES 2017	9,942.00
HSBC 4010921724 FOCMED	422,137.67
HSBC 4015782840 LICITACIONES	395,142.44
HSBC 4046905402 CADENAS PRODUCTIVAS	83,192.76
HSBC 4048302483 NOMINA SERVICIOS PUBLICOS	244,657.56
HSBC 4049397045 BANCARIZACION PREDIAL	347,172.52
SANTANDER 65502139799 CUENTA ENLACE	93,692.49
SANTANDER 65502167888 TARJETA DE CREDITO	769,927.02
SANTANDER 65502295346 TECHO SEGURO	411,816.50
SANTANDER 65502382280 BANCARIZACION SANTANDER	25,358.06
SANTANDER 65502518650 ZOOLOGICO	458,613.80
SANTANDER 65502546921 BANCARIZACION SORIANA	10,302.80

MUNICIPIO DE DURANGO  
DIRECCION MUNICIPAL DE ADMINISTRACION Y FINANZAS  
ANEXOS AL 31 DE DICIEMBRE 2020

BANCOS TESORERIA	SALDO
SANTANDER 65502689721 INTERNET TRASLADO DE DOMINIO	42,616.18
SANTANDER 65503820164 LIQUIDACIONES SUBSEMUN	2,798,486.63
SANTANDER 65505823000 GRATIFICACION 2016	372.34
SANTANDER 65505823031 MUNICIPIO DE DURANGO	2,304,403.74
SANTANDER 65506834230 PRESTAMOS	24,603.68
<b>TOTAL</b>	<b>\$ 46,557,995.63</b>

MUNICIPIO DE DURANGO  
DIRECCION MUNICIPAL DE ADMINISTRACION Y FINANZAS  
ANEXOS AL 31 DE DICIEMBRE 2020

INVERSIONES FINANCIERAS	SALDO
INVERSIONES SANTANDER 65502139799 CUENTA ENLACE	244,159.19
INVERSIONES BANORTE CTA 505584607 PARTICIPACIONES FEDERALES 2020	5,000,064.11
INVERSIONES BANORTE CTA 0504170342 PARTICIPACIONES FEDERALES 2019	2,917,564.23
<b>TOTAL</b>	<b>\$ 8,161,787.53</b>