

# MUNICIPIO DE DURANGO

---



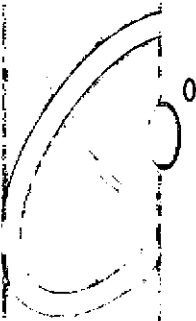
Gobierno Municipal de  
**Durango**



## CUENTA PÚBLICA EJERCICIO FISCAL 2018

GOBIERNO CIUDADANO  
**DURANGO**

**TOMO I**



**3**  
**ESTADOS**  
**FINANCIEROS**  
**2018**



MUNICIPIO DE DURANGO  
CUENTA PÚBLICA 2018  
ESTADO DE ACTIVIDADES



INGRESOS Y OTROS BENEFICIOS

INGRESOS DE GESTIÓN	\$ 667,433,549.45
IMPUESTOS	\$ 472,815,995.73
CONTRIBUCIONES DE MEJORAS	0.00
DERECHOS	178,603,086.42
PRODUCTOS DE TIPO CORRIENTE	16,014,467.30
APROVECHAMIENTOS DE TIPO CORRIENTE	58,066,340.90
PRODUCTOS DE CAPITAL	0.00
PARTICIPACIONES Y APORTACIONES	1,633,641,662.49

TOTAL DE INGRESOS Y OTROS BENEFICIOS

2,359,141,552.84

2017	
EFFECTIVO Y EQUIVALENTE DE EFFECTIVO	93,401,168.97
EFFECTIVO O EQUIVALENTE DE EFFECTIVO A RECIBIR	60,748,276.04
DERECHOS A RECIBIR BIENES O SERVICIOS	185,697.48
ALMACENES	0.00
ACTIVO NO CIRCULANTE	2,231,399,665.17
CUENTAS POR PAGAR A CORTO PLAZO	53,822,956.36
OTRAS CUENTAS POR PAGAR A CORTO PLAZO	13,383,333.34
PASIVO NO CIRCULANTE	406,173,349.62
HACIENDA PUBLICA/PATRIMONIO CONTRIBUIDO	1,448,623,405.71
PATRIMONIO ACUMULADO	463,731,762.63

AHORRO / DESAHORRO INICIAL

0.00

SUMAS IGUALES

\$ 2,359,141,552.84

GASTOS Y OTRAS PERDIDAS

GASTO DE FUNCIONAMIENTO	\$ 1,679,229,595.85
SERVICIOS PERSONALES	\$ 932,998,298.69
MATERIALES Y SUMINISTROS	157,455,617.03
SERVICIOS GENERALES	588,775,680.13
TRANSFERENCIAS, ASIGNACIONES, SUBSIDIOS Y OTRAS AYUDAS	332,490,862.94
INVERSIÓN PÚBLICA	301,169,481.15
INTERESES COMISIONES Y OTROS GASTOS DE LA DEUDA PÚBLICA	37,038,689.61
OTROS GASTOS Y PERDIDAS EXTRAORDINARIAS	7,729,509.92
BIENES MUEBLES E INTANGIBLES MENORES	1,472,167.29

TOTAL DE GASTOS Y OTRAS PERDIDAS

2,359,130,306.76

2018	
EFFECTIVO Y EQUIVALENTE DE EFFECTIVO	80,606,593.88
EFFECTIVO O EQUIVALENTE DE EFFECTIVO A RECIBIR	34,150,631.80
DERECHOS A RECIBIR BIENES O SERVICIOS	0.00
ALMACENES	0.00
ACTIVO NO CIRCULANTE	2,350,337,956.76
CUENTAS POR PAGAR A CORTO PLAZO	78,735,925.74
OTRAS CUENTAS POR PAGAR A CORTO PLAZO	50,050,000.00
PASIVO NO CIRCULANTE	379,235,908.69
HACIENDA PUBLICA/PATRIMONIO CONTRIBUIDO	1,534,931,039.19
PATRIMONIO ACUMULADO	422,131,062.74

AHORRO / DESAHORRO NETO DEL EJERCICIO

11,246.08

SUMAS IGUALES

\$ 2,359,141,552.84

DEUDA PÚBLICA

\$376,075,674.63

PRESIDENTE MUNICIPAL  
DR. JOSE RAMÓN ENRÍQUEZ HERRERA

DIRECTOR MPAL. DE ADMÓN. Y FINANZAS  
C.P. FELIPE DE JESÚS PEREDA AGUILAR

SINDICO  
M.A.P. LUZ MARÍA GARIBAY AVITIA



MUNICIPIO DE DURANGO  
CUENTA PÚBLICA 2018  
ESTADO DE ACTIVIDADES



INGRESOS Y OTROS BENEFICIOS

INGRESOS DE GESTIÓN	\$ 667,433,549.45
IMPUESTOS	\$ 472,815,995.73
CONTRIBUCIONES DE MEJORAS	0.00
DERECHOS	178,603,086.42
PRODUCTOS DE TIPO CORRIENTE	16,014,467.30
APROVECHAMIENTOS DE TIPO CORRIENTE	58,066,340.90
PRODUCTOS DE CAPITAL	0.00
PARTICIPACIONES Y APORTACIONES	1,633,641,662.49
<b>TOTAL DE INGRESOS Y OTROS BENEFICIOS</b>	<b>2,359,141,552.84</b>

GASTOS Y OTRAS PERDIDAS

GASTO DE FUNCIONAMIENTO	\$ 1,679,229,595.85
SERVICIOS PERSONALES	\$ 932,998,298.69
MATERIALES Y SUMINISTROS	157,455,617.03
SERVICIOS GENERALES	<u>588,775,680.13</u>
TRANSFERENCIAS, ASIGNACIONES, SUBSIDIOS Y OTRAS AYUDAS	332,490,862.94
INVERSIÓN PÚBLICA	301,169,481.15
INTERESES COMISIONES Y OTROS GASTOS DE LA DEUDA PÚBLICA	37,038,689.61
OTROS GASTOS Y PERDIDAS EXTRAORDINARIAS	7,729,509.92
BIENES MUEBLES E INTANGIBLES MENORES	1,472,167.29
<b>TOTAL DE GASTOS Y OTRAS PERDIDAS</b>	<b>2,359,130,306.76</b>

2017	
EFFECTIVO Y EQUIVALENTE DE EFFECTIVO	93,401,168.97
EFFECTIVO O EQUIVALENTE DE EFFECTIVO A RECIBIR	60,748,276.04
DERECHOS A RECIBIR BIENES O SERVICIOS	185,697.48
ALMACENES	0.00
ACTIVO NO CIRCULANTE	2,231,399,665.17
CUENTAS POR PAGAR A CORTO PLAZO	53,822,956.36
OTRAS CUENTAS POR PAGAR A CORTO PLAZO	13,383,333.34
PASIVO NO CIRCULANTE	406,173,349.62
HACIENDA PÚBLICA/PATRIMONIO CONTRIBUIDO	1,448,623,405.71
PATRIMONIO ACUMULADO	<u>463,731,762.63</u>
AHORRO / DESAHORRO INICIAL	0.00
<b>SUMAS IGUALES</b>	<b>\$ 2,359,141,552.84</b>

2018	
EFFECTIVO Y EQUIVALENTE DE EFFECTIVO	80,606,593.88
EFFECTIVO O EQUIVALENTE DE EFFECTIVO A RECIBIR	34,150,631.80
DERECHOS A RECIBIR BIENES O SERVICIOS	0.00
ALMACENES	0.00
ACTIVO NO CIRCULANTE	2,350,337,956.76
CUENTAS POR PAGAR A CORTO PLAZO	78,735,925.74
OTRAS CUENTAS POR PAGAR A CORTO PLAZO	50,050,000.00
PASIVO NO CIRCULANTE	379,235,908.69
HACIENDA PÚBLICA/PATRIMONIO CONTRIBUIDO	1,534,931,039.19
PATRIMONIO ACUMULADO	422,131,062.74
AHORRO / DESAHORRO NETO DEL EJERCICIO	11,246.08
<b>SUMAS IGUALES</b>	<b>\$ 2,359,141,552.84</b>

DEUDA PÚBLICA

\$376,075,674.63

PRESIDENTE MUNICIPAL  
DR. JOSE RAMÓN ENRÍQUEZ HERRERA

DIRECTOR MPA. DE ADMÓN. Y FINANZAS  
C.P. FELIPE DE JESÚS PEREDA AGUILAR

SINDICO  
M.A.P. LUZ MARÍA GARIBAY AVITIA



**ESTADO DE SITUACIÓN FINANCIERA  
AL 31 DE DICIEMBRE DE 2018 Y 2017**

	ACTIVO		PASIVO	
	2018	2017	2018	2017
<b>ACTIVO CIRCULANTE</b>			<b>PASIVO CIRCULANTE</b>	
Efectivo y Equivalente de Efectivo			Cuentas por Pagar a Corto Plazo	
Efectivo	0.00	0.00	Servicios Personales	0.00
Bancos Tesorería	40,886,261.72	76,031,749.55	Proveedores de Bienes y Servicios	23,102,695.33
Depósitos de Fondos de Terceros	39,720,332.16	17,369,419.42	Otras Deudas por pagar	14,873,783.81
<b>Efectivo o Equivalente de Efectivo a Recibir</b>	<b>34,150,631.80</b>	<b>60,748,276.04</b>	Contratistas por Obras Públicas	12,071,617.54
Cuentas por Cobrar a Corto Plazo	22,206,442.44	16,769,820.96	Retenciones y Contribuciones por Pagar a Corto Plazo	28,616,434.27
Inversiones Financieras	224,521.40	15,689,472.88	Devoluciones de Contribuciones por pagar a Corto plazo	71,394.79
Deudores Diversos	8,845,210.23	25,169,372.64	<b>Otras Cuentas por Pagar a Corto Plazo</b>	<b>50,050,000.00</b>
Prestamos Otorgados	2,874,457.73	3,119,609.56	Fondos y Bienes de Terceros en Garantía y/o Admón. a C.P.	0.00
<b>Derechos a Recibir Bienes o Servicios</b>	<b>0.00</b>	<b>185,697.48</b>	Fondos de Fideicomisos, Mandatos y Contratos Análogos a C	0.00
Anticipos a Corto Plazo	0.00	185,697.48	<b>Porción a Corto Plazo de la Deuda a Largo Plazo</b>	<b>0.00</b>
			Porción a Corto Plazo de la Deuda Pública Interna	0.00
<b>TOTAL DE ACTIVOS CIRCULANTES</b>	<b>114,757,225.58</b>	<b>154,335,142.49</b>	<b>TOTAL PASIVO CIRCULANTE</b>	<b>128,785,925.74</b>
<b>ACTIVO NO CIRCULANTE</b>			<b>PASIVO NO CIRCULANTE</b>	
Bienes Inmuebles			Documentos Por pagar A Largo Plazo	
Terrenos	1,800,377,624.26	1,740,916,308.65	Otros Documentos Por Pagar a Largo Plazo (Convenios)	3,160,234.06
Edificios no Residenciales	283,063,355.16	231,919,192.28	<b>Deuda Pública a Largo Plazo</b>	<b>376,075,674.63</b>
Infraestructura	161,209,001.34	156,645,225.01	Deuda Pública Interna	376,075,674.63
Construcciones en Proceso en Bienes de Dominio Público	38,451,581.45	34,928,583.63	<b>TOTAL DE PASIVO NO CIRCULANTE</b>	<b>379,235,908.69</b>
Acciones de Fomento	0.00	119,997.00	<b>TOTAL PASIVO</b>	<b>508,021,834.43</b>
<b>Bienes Muebles</b>	<b>64,485,183.64</b>	<b>64,125,056.13</b>	<b>HACIENDA PÚBLICA/PATRIMONIO</b>	
Mobiliario y Equipo de Administración	11,420,086.79	10,659,052.12	Hacienda Pública/Patrimonio Contribuido	1,534,931,039.19
Mobiliario y Equipo Educativo y Recreativo	2,827,630.40	2,890,523.55	Donaciones De Capital	1,534,931,039.19
Equipo e Instrumental Médico y de Laboratorio	2,151,870.57	2,402,424.27	Actualizaciones de Hacienda Pública/Patrimonio	0.00
Equipo de Transporte	22,963,618.84	20,117,819.38	<b>Hacienda Pública Patrimonio Generado</b>	<b>422,142,308.82</b>
Equipo de Defensa y Seguridad	696,184.72	988,329.30	Patrimonio Acumulado	422,131,062.74
Maquinaria, Otros Equipos y Herramientas	23,779,292.30	26,609,740.80	Resultado del Ejercicio Ahorro/Desahorro	11,246.08
Activos Biológicos	646,500.02	457,166.71	<b>HACIENDA PÚBLICA/PATRIMONIO TOTAL</b>	<b>1,957,073,348.01</b>
<b>Activos Intangibles</b>	<b>2,751,210.91</b>	<b>2,745,302.47</b>	<b>TOTAL PASIVO Y HACIENDA PÚBLICA/PATRIMONIO TOTAL</b>	<b>2,465,095,182.44</b>
Software	2,751,210.91	2,745,302.47		
<b>TOTAL DE ACTIVOS NO CIRCULANTES</b>	<b>2,350,337,956.76</b>	<b>2,231,399,665.17</b>		
<b>TOTAL DE ACTIVO</b>	<b>2,465,095,182.44</b>	<b>2,385,734,807.66</b>		

Bajo protesta de decir verdad declaramos que los Estados Financieros y sus Notas son razonablemente correctos y responsabilidad del emisor

PRESIDENTE MUNICIPAL

DR. JOSÉ RAMÓN ENRÍQUEZ HERRERA

DIRECTOR MPAL DE ADMINISTRACIÓN Y FINANZAS

C.P. FELIPE DE JESÚS PEÑEDA AGUILAR

SÍNDICO MUNICIPAL

M.A.P. LUZ MARÍA GARIVAY AVITIA



**ESTADO DE SITUACIÓN FINANCIERA  
AL 31 DE DICIEMBRE DE 2018 Y 2017**



	ACTIVO		PASIVO	
	2018	2017	2018	2017
<b>ACTIVO CIRCULANTE</b>			<b>PASIVO CIRCULANTE</b>	
Efectivo y Equivalente de Efectivo			Cuentas por Pagar a Corto Plazo	
Efectivo	0.00	0.00	Servicios Personales	0.00
Bancos Tesorería	40,886,261.72	76,031,749.55	Proveedores de Bienes y Servicios	23,102,695.33
Depósitos de Fondos de Terceros	39,720,332.16	17,369,419.42	Otras Deudas por pagar	14,873,783.81
<b>Efectivo o Equivalente de Efectivo a Recibir</b>	<b>34,150,631.80</b>	<b>60,748,276.04</b>	Contraístas por Obras Públicas	12,071,617.54
Cuentas por Cobrar a Corto Plazo	22,206,442.44	16,769,820.96	Retenciones y Contribuciones por Pagar a Corto Plazo	28,616,434.27
Inversiones Financieras	224,521.40	15,689,472.88	Devoluciones de Contribuciones por pagar a Corto plazo	71,394.79
Deudores Diversos	8,845,210.23	25,169,372.64	<b>Otras Cuentas por Pagar a Corto Plazo</b>	<b>50,050,000.00</b>
Prestamos Otorgados	2,874,457.73	3,119,609.56	Fondos y Bienes de Terceros en Garantía y/o Admón. a C.P.	0.00
<b>Derechos a Recibir Bienes o Servicios</b>	<b>0.00</b>	<b>185,697.48</b>	Fondos de Fideicomisos, Mandatos y Contratos Análogos a C	0.00
Anticipos a Corto Plazo	0.00	185,697.48	<b>Porción a Corto Plazo de la Deuda a Largo Plazo</b>	<b>0.00</b>
<b>TOTAL DE ACTIVOS CIRCULANTES</b>	<b>114,757,225.68</b>	<b>154,335,142.49</b>	Porción a Corto Plazo de la Deuda Pública Interna	0.00
<b>ACTIVO NO CIRCULANTE</b>			<b>TOTAL PASIVO CIRCULANTE</b>	<b>128,785,925.74</b>
Bienes Inmuebles			<b>PASIVO NO CIRCULANTE</b>	
Terrenos	1,800,377,624.26	1,740,916,308.65	Documentos Por pagar A Largo Plazo	3,160,234.06
Edificios no Residenciales	283,063,355.16	231,919,192.28	Otros Documentos Por Pagar a Largo Plazo (Convenios)	0.00
Infraestructura	161,209,001.34	156,645,225.01	<b>Deuda Pública a Largo Plazo</b>	<b>376,075,674.63</b>
Construcciones en Proceso en Bienes de Dominio Público	38,451,581.45	34,928,583.63	Deuda Pública Interna	376,075,674.63
Acciones de Fomento	0.00	119,997.00	<b>TOTAL DE PASIVO NO CIRCULANTE</b>	<b>379,235,908.69</b>
<b>Bienes Muebles</b>	<b>64,485,183.64</b>	<b>64,125,056.13</b>	<b>TOTAL PASIVO</b>	<b>508,021,834.43</b>
Mobiliario y Equipo de Administración	11,420,086.79	10,659,052.12	<b>HACIENDA PÚBLICA/PATRIMONIO</b>	
Mobiliario y Equipo Educativo y Recreativo	2,827,630.40	2,890,523.55	Hacienda Pública/Patrimonio Contribuido	1,534,931,039.19
Equipo e Instrumental Médico y de Laboratorio	2,151,870.57	2,402,424.27	Donaciones De Capital	1,534,931,039.19
Equipo de Transporte	22,963,618.84	20,117,819.38	Actualizaciones de Hacienda Pública/Patrimonio	0.00
Equipo de Defensa y Seguridad	696,184.72	988,329.30	<b>Hacienda Pública Patrimonio Generado</b>	<b>422,142,308.82</b>
Maquinaria, Otros Equipos y Herramientas	23,779,292.30	26,609,740.80	Patrimonio Acumulado	422,131,062.74
Activos Biológicos	646,500.02	457,166.71	Resultado del Ejercicio Ahorro/Desahorro	11,246.08
<b>Activos Intangibles</b>	<b>2,751,210.91</b>	<b>2,745,302.47</b>	<b>HACIENDA PÚBLICA/PATRIMONIO TOTAL</b>	<b>1,957,073,348.01</b>
Software	2,751,210.91	2,745,302.47	<b>TOTAL DE PASIVO Y HACIENDA PÚBLICA/PATRIMONIO TOTAL</b>	<b>2,465,095,182.44</b>
<b>TOTAL DE ACTIVOS NO CIRCULANTES</b>	<b>2,350,337,956.76</b>	<b>2,231,399,665.17</b>		
<b>TOTAL DE ACTIVO</b>	<b>2,465,095,182.44</b>	<b>2,385,734,807.66</b>		

Bajo protesta de decir verdad declaramos que los Estados Financieros y sus Notas son razonablemente correctos y responsabilidad del emisor

PRESIDENTE MUNICIPAL

DR. JOSÉ RAMÓN ENRÍQUEZ HERRERA

DIRECTOR MPAL DE ADMINISTRACIÓN Y FINANZAS

C.P. FELIPE DE JESUS PEÑEDA AGUILAR

SÍNDICO MUNICIPAL

M.A.P. LUZ MARÍA GARIVAY AVTIA



ESTADO DE ACTIVIDADES  
DEL 01 DE ENERO AL 31 DE DICIEMBRE DE 2018 Y 2017

INGRESOS Y OTROS BENEFICIOS	2018	2017
<b>Ingresos de la Gestión</b>		
<b>Impuestos</b>	<b>472,815,995.73</b>	<b>468,828,984.34</b>
Impuesto Sobre los Ingresos	1,228,956.79	1,511,593.08
Impuestos Sobre el Patrimonio	302,162,342.96	284,259,953.17
Impuestos Sobre La Producción, El Consumo y las Transacciones	112,860,194.86	129,047,365.46
Accesorios de los Impuestos	56,564,501.12	54,010,072.63
<b>Derechos</b>	<b>178,603,086.42</b>	<b>224,851,105.76</b>
<b>Productos de Tipo Corriente</b>	<b>16,014,467.30</b>	<b>12,201,546.46</b>
<b>Aprovechamientos de Tipo Corriente</b>	<b>58,066,340.90</b>	<b>67,794,716.19</b>
<b>Pproductos de Capital</b>		<b>125,651.78</b>
<b>Participaciones y Aportaciones</b>	<b>1,633,641,662.49</b>	<b>1,438,431,886.69</b>
Participaciones	1,014,754,963.15	871,786,381.15
Aportaciones	478,598,699.00	458,344,471.00
Convenios	131,288,000.34	108,301,034.54
Otros Apoyos Extraordinarios	9,000,000.00	
<b>TOTAL DE INGRESOS</b>	<b>2,359,141,552.84</b>	<b>2,212,233,891.22</b>
<b>GASTOS Y OTRAS PERDIDAS</b>		
<b>Gastos de Funcionamiento</b>	<b>1,679,229,595.85</b>	<b>1,525,053,572.56</b>
Servicios Personales	932,998,298.69	815,490,009.03
Materiales y Suministros	157,455,617.03	205,383,269.36
Servicios Generales	588,775,680.13	504,180,294.17
<b>Transferencias, Asignaciones, Subsidios y Otras Ayudas</b>	<b>332,490,862.94</b>	<b>365,141,662.32</b>
Transferencias Otorgadas a Entidades Paraestatales	92,960,302.48	82,795,141.30
Subsidios y Subvenciones	184,225,121.82	227,971,340.77
Ayudas Sociales	54,177,594.03	53,387,481.60
Pensiones y Jubilaciones	1,127,844.61	987,698.65
<b>Inversión Pública</b>	<b>301,169,481.15</b>	<b>225,457,466.87</b>
Inverión Pública	301,169,481.15	219,730,551.37
Acciones de Fomento	0.00	5,726,915.50
<b>Intereses, comisiones y Otros Gastos de la Deuda Pública</b>	<b>37,038,689.61</b>	<b>37,050,196.04</b>
<b>Otros Gastos y Perdidas Extraordinarios</b>	<b>7,729,509.92</b>	<b>34,938,939.59</b>
<b>Bienes Muebles e Intangibles Menores</b>	<b>1,472,167.29</b>	
<b>TOTAL DE GASTOS Y OTRAS PERDIDAS</b>	<b>2,359,130,306.76</b>	<b>2,187,641,837.38</b>
<b>AHORRO / DESAHORRO NETO DEL EJERCICIO</b>	<b>11,246.08</b>	<b>24,592,053.84</b>

Bajo protesta de decir verdad declaramos que los Estados Financieros y sus Notas son razonablemente correctos y responsabilidad del emisor

PRESIDENTE MUNICIPAL

DIRECTOR MPAL. DE ADMÓN Y FINANZAS

SÍNDICO MUNICIPAL

DR. JOSÉ RAMÓN ENRÍQUEZ HERRERA

C.P. FELIPE DE JESÚS PEREDA AGUILAR

M.A.P. LUZ MARÍA GARIBAY AVITIA



**ESTADO DE ACTIVIDADES  
DEL 01 DE ENERO AL 31 DE DICIEMBRE DE 2018 Y 2017**

INGRESOS Y OTROS BENEFICIOS	2018	2017
<b>Ingresos de la Gestión</b>		
<b>Impuestos</b>	<b>472,815,995.73</b>	<b>468,828,984.34</b>
Impuesto Sobre los Ingresos	1,228,956.79	1,511,593.08
Impuestos Sobre el Patrimonio	302,162,342.96	284,259,953.17
Impuestos Sobre La Producción, El Consumo y las Transacciones	112,860,194.86	129,047,365.46
Accesorios de los Impuestos	56,564,501.12	54,010,072.63
<b>Derechos</b>	<b>178,603,086.42</b>	<b>224,851,105.76</b>
<b>Productos de Tipo Corriente</b>	<b>16,014,467.30</b>	<b>12,201,546.46</b>
<b>Aprovechamientos de Tipo Corriente</b>	<b>58,066,340.90</b>	<b>67,794,716.19</b>
<b>Productos de Capital</b>		<b>125,651.78</b>
<b>Participaciones y Aportaciones</b>	<b>1,633,641,662.49</b>	<b>1,438,431,886.69</b>
Participaciones	1,014,754,963.15	871,786,381.15
Aportaciones	478,598,699.00	458,344,471.00
Convenios	131,288,000.34	108,301,034.54
Otros Apoyos Extraordinarios	9,000,000.00	
<b>TOTAL DE INGRESOS</b>	<b>2,359,141,552.84</b>	<b>2,212,233,891.22</b>
<b>GASTOS Y OTRAS PERDIDAS</b>		
<b>Gastos de Funcionamiento</b>	<b>1,679,229,595.85</b>	<b>1,525,053,572.56</b>
Servicios Personales	932,998,298.69	815,490,009.03
Materiales y Suministros	157,455,617.03	205,383,269.36
Servicios Generales	588,775,680.13	504,180,294.17
<b>Transferencias, Asignaciones, Subsidios y Otras Ayudas</b>	<b>332,490,862.94</b>	<b>365,141,662.32</b>
Transferencias Otorgadas a Entidades Paraestatales	92,960,302.48	82,795,141.30
Subsidios y Subvenciones	184,225,121.82	227,971,340.77
Ayudas Sociales	54,177,594.03	53,387,481.60
Pensiones y Jubilaciones	1,127,844.61	987,698.65
<b>Inversión Pública</b>	<b>301,169,481.15</b>	<b>225,457,466.87</b>
Inversión Pública	301,169,481.15	219,730,551.37
Acciones de Fomento	0.00	5,726,915.50
<b>Intereses, comisiones y Otros Gastos de la Deuda Pública</b>	<b>37,038,689.61</b>	<b>37,050,196.04</b>
<b>Otros Gastos y Perdidas Extraordinarios</b>	<b>7,729,509.92</b>	<b>34,938,939.59</b>
<b>Bienes Muebles e Intangibles Menores</b>	<b>1,472,167.29</b>	
<b>TOTAL DE GASTOS Y OTRAS PERDIDAS</b>	<b>2,359,130,306.76</b>	<b>2,187,641,837.38</b>
<b>AHORRO / DESAHORRO NETO DEL EJERCICIO</b>	<b>11,246.08</b>	<b>24,592,053.84</b>

Bajo protesta de decir verdad declaramos que los Estados Financieros y sus Notas son razonablemente correctos y responsabilidad del emisor

PRESIDENTE MUNICIPAL

DIRECTOR MPAL. DE ADMÓN Y FINANZAS

SINDICO MUNICIPAL

DR. JOSÉ RAMÓN ENRÍQUEZ HERRERA

C.P. FEMPE DE JESÚS PEREDA AGUILAR

M.A.P. LUZ MARÍA GARIBAY AVITIA



## ESTADO DE DURANGO

MUNICIPIO: DURANGO

ESTADO FLUJO DE EFECTIVO  
DEL 01 ENERO AL 31 DE DICIEMBRE DE 2018 Y 2017

	2018	2017
<b>FLUJO DE EFECTIVO DE LAS ACTIVIDADES DE GESTIÓN</b>		
<b>ORIGEN</b>	<b>2,359,141,552.84</b>	<b>2,212,233,891.22</b>
IMPUESTOS	472,815,995.73	468,828,984.34
DERECHOS	178,603,086.42	224,851,105.76
PRODUCTOS DE TIPO CORRIENTE	16,014,467.30	12,201,546.46
APROVECHAMIENTOS DE TIPO CORRIENTE	58,066,340.90	67,794,716.19
PRODUCTOS DE CAPITAL	0.00	125,651.78
<b>PARTICIPACIONES Y APORTACIONES</b>		
PARTICIPACIONES	1,014,754,963.15	871,786,381.15
APORTACIONES	478,598,699.00	458,344,471.00
CONVENIOS	131,288,000.34	108,301,034.54
OTROS APOYOS EXTRAORDINARIOS	9,000,000.00	0.00
<b>APLICACIÓN</b>	<b>2,359,130,306.76</b>	<b>2,187,641,837.38</b>
SERVICIOS PERSONALES	932,998,298.69	815,490,009.03
MATERIALES Y SUMINISTROS	157,455,617.03	205,383,269.36
SERVICIOS GENERALES	588,775,680.13	504,180,294.17
INVERSIÓN PÚBLICA	301,169,481.15	225,457,466.87
<b>TRANSFERENCIAS, ASIGNACIONES Y SUBSIDIOS Y OTRAS AYUDAS</b>		
TRANSFERENCIAS OTORGADAS A ENTIDADES PARAESTATALES	92,960,302.48	82,795,141.30
SUBSIDIOS Y SUBVENCIONES	184,225,121.82	227,971,340.77
AYUDAS SOCIALES	54,177,594.03	53,387,481.60
PENSIONES Y JUBILACIONES	1,127,844.61	987,698.65
<b>INTERESES COMISIONES Y OTROS GASTOS DE LA DEUDA PÚBLICA</b>	<b>37,038,689.61</b>	<b>37,050,196.04</b>
OTROS GASTOS Y PERDIDAS EXTRAORDINARIAS	7,729,509.92	34,938,939.59
BIENES MUEBLES E INTANGIBLES MENORES	1,472,167.29	0.00
<b>FLUJO NETO DE EFECTIVO POR ACTIVIDAD DE OPERACIONES</b>	<b>11,246.08</b>	<b>24,592,053.84</b>
<b>FLUJO DE EFECTIVO DE LAS ACTIVIDADES DE INVERSIÓN</b>		
<b>ORIGEN</b>	<b>44,706,933.59</b>	<b>33,864,572.41</b>
CONTRIBUCIONES DE CAPITAL	44,706,933.59	33,864,572.41
VENTA DE ACTIVOS FIJOS	0.00	0.00
<b>APLICACIÓN</b>	<b>-118,938,291.59</b>	<b>-56,193,386.10</b>
BIENES INMUEBLES Y MUEBLES	-115,415,293.77	-29,497,043.67
CONSTRUCCIONES EN PROCESO (OBRA PÚBLICA)	-3,522,997.82	-26,696,342.43
OTROS	0.00	0.00
<b>FLUJO NETO DE EFECTIVO POR ACTIVIDADES DE INVERSIÓN</b>	<b>-74,231,358.00</b>	<b>-22,328,813.69</b>
<b>FLUJO DE EFECTIVO DE LAS ACTIVIDADES DE FINANCIAMIENTO</b>		
<b>ORIGEN</b>	<b>67,592,657.05</b>	<b>19,861,812.87</b>
<b>ENDEUDAMIENTO NETO</b>		
INTERNO	36,666,666.66	13,383,333.34
INCREMENTO DE OTROS PASIVOS	19,793,297.63	6,455,379.22
DISMINUCIÓN DE ACTIVOS FINANCIEROS	11,132,692.76	23,100.31
<b>APLICACIÓN</b>	<b>-6,167,120.22</b>	<b>-106,717,914.93</b>
INCREMENTO DE ACTIVOS FINANCIEROS	15,650,648.96	-55,326,657.24
<b>SERVICIO DE DEUDA</b>		
INTERNO	-30,097,674.99	-47,659,266.56
DISMINUCIÓN DE OTROS PASIVOS	8,279,905.81	-3,731,991.13
<b>FLUJO NETO DE EFECTIVO POR ACTIVIDADES DE FINANCIAMIENTO</b>	<b>61,425,536.83</b>	<b>-86,856,102.06</b>
<b>INCREMENTO / DISMINUCIÓN NETA EN EL EFECTIVO Y EQUIVALENTE AL EFECTIVO</b>	<b>-12,794,575.09</b>	<b>-84,592,861.91</b>
<b>EFECTIVO Y EQUIVALENTE AL EFECTIVO AL INICIO DEL PERIODO</b>	<b>93,401,168.97</b>	<b>177,994,030.88</b>
<b>EFECTIVO Y EQUIVALENTE AL EFECTIVO AL FINAL DEL PERIODO</b>	<b>80,606,593.88</b>	<b>93,401,168.97</b>

Bajo protesta de decir verdad declaramos que los Estados Financieros y sus Notas son razonablemente correctos y responsabilidad del emisor

PRESIDENTE MUNICIPAL

DIRECTOR MPAL. DE ADMÓN. Y FINANZAS

SINDICO MUNICIPAL

DR. JOSÉ RAMÓN ENRIQUEZ HERRERA

S.P. FELIPE DE JESÚS PEREDA AGUILAR

M.A.P. LUZ MARÍA GARIBAY AVITIA

## ESTADO DE DURANGO

MUNICIPIO: DURANGO

ESTADO FLUJO DE EFECTIVO  
DEL 01 ENERO AL 31 DE DICIEMBRE DE 2018 Y 2017

	2018	2017
<b>FLUJO DE EFECTIVO DE LAS ACTIVIDADES DE GESTIÓN</b>		
<b>ORIGEN</b>	<b>2,359,141,552.84</b>	<b>2,212,233,891.22</b>
IMPUESTOS	472,815,995.73	468,828,984.34
DERECHOS	178,603,086.42	224,851,105.76
PRODUCTOS DE TIPO CORRIENTE	16,014,467.30	12,201,546.46
APROVECHAMIENTOS DE TIPO CORRIENTE	58,066,340.90	67,794,716.19
PRODUCTOS DE CAPITAL	0.00	125,651.78
<b>PARTICIPACIONES Y APORTACIONES</b>		
PARTICIPACIONES	1,014,754,963.15	871,786,381.15
APORTACIONES	478,598,699.00	458,344,471.00
CONVENIOS	131,288,000.34	108,301,034.54
OTROS APOYOS EXTRAORDINARIOS	9,000,000.00	0.00
<b>APLICACIÓN</b>	<b>2,359,130,306.76</b>	<b>2,187,641,837.38</b>
SERVICIOS PERSONALES	932,998,298.69	815,490,009.03
MATERIALES Y SUMINISTROS	157,455,617.03	205,383,269.36
SERVICIOS GENERALES	588,775,680.13	504,180,294.17
INVERSIÓN PÚBLICA	301,169,481.15	225,457,466.87
<b>TRANSFERENCIAS, ASIGNACIONES Y SUBSIDIOS Y OTRAS AYUDAS</b>		
TRANSFERENCIAS OTORGADAS A ENTIDADES PARAESTATALES	92,960,302.48	82,795,141.30
SUBSIDIOS Y SUBVENCIONES	184,225,121.82	227,971,340.77
AYUDAS SOCIALES	54,177,594.03	53,387,481.60
PENSIONES Y JUBILACIONES	1,127,844.61	987,698.65
INTERESES COMISIONES Y OTROS GASTOS DE LA DEUDA PÚBLICA	37,038,689.61	37,050,196.04
OTROS GASTOS Y PERDIDAS EXTRAORDINARIAS	7,729,509.92	34,938,939.59
BIENES MUEBLES E INTANGIBLES MENORES	1,472,167.29	0.00
<b>FLUJO NETO DE EFECTIVO POR ACTIVIDAD DE OPERACIONES</b>	<b>11,246.08</b>	<b>24,592,053.84</b>
<b>FLUJO DE EFECTIVO DE LAS ACTIVIDADES DE INVERSIÓN</b>		
<b>ORIGEN</b>	<b>44,706,933.59</b>	<b>33,864,572.41</b>
CONTRIBUCIONES DE CAPITAL	44,706,933.59	33,864,572.41
VENTA DE ACTIVOS FIJOS	0.00	0.00
<b>APLICACIÓN</b>	<b>-118,938,291.59</b>	<b>-56,193,386.10</b>
BIENES INMUEBLES Y MUEBLES	-115,415,293.77	-29,497,043.67
CONSTRUCCIONES EN PROCESO (OBRA PÚBLICA)	-3,522,997.82	-26,696,342.43
OTROS	0.00	0.00
<b>FLUJO NETO DE EFECTIVO POR ACTIVIDADES DE INVERSIÓN</b>	<b>-74,231,358.00</b>	<b>-22,328,813.69</b>
<b>FLUJO DE EFECTIVO DE LAS ACTIVIDADES DE FINANCIAMIENTO</b>		
<b>ORIGEN</b>	<b>67,592,657.05</b>	<b>19,861,812.87</b>
<b>ENDEUDAMIENTO NETO</b>		
INTERNO	36,666,666.66	13,383,333.34
INCREMENTO DE OTROS PASIVOS	19,793,297.63	6,455,379.22
DISMINUCIÓN DE ACTIVOS FINANCIEROS	11,132,692.76	23,100.31
<b>APLICACIÓN</b>	<b>-6,167,120.22</b>	<b>-106,717,914.93</b>
INCREMENTO DE ACTIVOS FINANCIEROS	15,650,648.96	-55,326,657.24
<b>SERVICIO DE DEUDA</b>		
INTERNO	-30,097,674.99	-47,659,266.56
DISMINUCIÓN DE OTROS PASIVOS	8,279,905.81	-3,731,991.13
<b>FLUJO NETO DE EFECTIVO POR ACTIVIDADES DE FINANCIAMIENTO</b>	<b>61,425,536.83</b>	<b>-86,856,102.06</b>
<b>INCREMENTO / DISMINUCIÓN NETA EN EL EFECTIVO Y EQUIVALENTE AL EFECTIVO</b>	<b>-12,794,575.09</b>	<b>-84,592,861.91</b>
<b>EFECTIVO Y EQUIVALENTE AL EFECTIVO AL INICIO DEL PERIODO</b>	<b>93,401,168.97</b>	<b>177,994,030.88</b>
<b>EFECTIVO Y EQUIVALENTE AL EFECTIVO AL FINAL DEL PERIODO</b>	<b>80,606,593.88</b>	<b>93,401,168.97</b>

Bajo protesta de decir verdad declaramos que los Estados Financieros y sus Notas son razonablemente correctos y responsabilidad del emisor

PRESIDENTE MUNICIPAL

DIRECTOR MPAL. DE ADMÓN. Y FINANZAS

SINDICO MUNICIPAL

DR. JOSÉ RAMÓN ENRIQUEZ HERRERA

S.P. PEDRO DE JESÚS PEREDA AGUILAR

M.A.P. LUZ MARÍA CARIBAY AVITIA



MUNICIPIO DE DURANGO  
ESTADO DE VARIACIÓN EN LA HACIENDA PÚBLICA/PATRIMONIO  
DEL 01 DE ENERO AL 31 DE DICIEMBRE DE 2018



CONCEPTO	HACIENDA PÚBLICA / PATRIMONIO CONTRIBUIDO	HACIENDA PÚBLICA PATRIMONIO GENERADO DE EJERCICIOS ANTERIORES	HACIENDA PÚBLICA PATRIMONIO GENERADO DEL EJERCICIO	AJUSTES POR CAMBIOS DE VALOR	TOTAL
RECTIFICACIONES DE RESULTADOS DE EJERCICIOS ANTERIORES	0.00	0.00	0.00	0.00	0.00
<b>PATRIMONIO NETO INICIAL AJUSTADO DEL EJERCICIO</b>					
Aportaciones	0.00	0.00	0.00	0.00	0.00
Donaciones de Capital	1,448,623,405.71	0.00	0.00	0.00	1,448,623,405.71
Actualización de la Hacienda Pública / Patrimonio	0.00	0.00	0.00	0.00	0.00
<b>VARIACIONES DE LA HACIENDA PÚBLICA / PATRIMONIO NETO DEL EJERCICIO</b>					
Resultados del Ejercicio (Ahorro/Desahorro)	0.00	0	24,592,053.84	0.00	24,592,053.84
Resultado de Ejercicios Anteriores	0.00	439,139,708.79	0.00	0.00	439,139,708.79
Revalúos	0.00	0.00	0.00	0.00	0.00
Reservas	0.00	0.00	0.00	0.00	0.00
<b>HACIENDA PÚBLICA / PATRIMONIO NETO FINAL DEL EJERCICIO 2017</b>	<b>1,448,623,405.71</b>	<b>439,139,708.79</b>	<b>24,592,053.84</b>	<b>0.00</b>	<b>1,912,355,168.34</b>
<b>CAMBIOS EN LA HACIENDA PÚBLICA / PATRIMONIO NETO DEL EJERCICIO 2018</b>					
Aportaciones	0.00	0.00	0.00	0.00	0.00
Donaciones de Capital	86,307,633.48	0.00	0.00	0.00	86,307,633.48
Actualización de la Hacienda Pública / Patrimonio	0.00	0.00	0.00	0.00	0.00
<b>VARIACIONES DE LA HACIENDA PÚBLICA / PATRIMONIO NETO DEL EJERCICIO</b>					
Resultados del Ejercicio (Ahorro/Desahorro)	0.00	0.00	-24,580,807.76	0.00	-24,580,807.76
Resultado de Ejercicios Anteriores	0.00	17,008,646.05	0.00	0.00	17,008,646.05
Revalúos	0.00	0.00	0.00	0.00	0.00
Reservas	0.00	0.00	0.00	0.00	0.00
<b>SALDO NETO EN LA HACIENDA PÚBLICA / PATRIMONIO 2018</b>	<b>1,534,931,039.19</b>	<b>422,131,062.74</b>	<b>11,246.08</b>	<b>0.00</b>	<b>1,957,073,348.01</b>

"Bajo protesta de decir verdad declaramos que los Estados Financieros y sus notas, son razonablemente correctos y son responsabilidad del emisor".

DR. JOSÉ RAMÓN ENRÍQUEZ HERRERA  
PRESIDENTE MUNICIPAL

C.P. FELIPE DE JESÚS PEREDA AGUILAR  
DIRECTOR MUNICIPAL DE ADMINISTRACIÓN  
Y FINANZAS

M.A.P. LUZ MARÍA GARIBAY AVITIA  
SÍNDICO MUNICIPAL



MUNICIPIO DE DURANGO  
ESTADO DE VARIACIÓN EN LA HACIENDA PÚBLICA/PATRIMONIO  
DEL 01 DE ENERO AL 31 DE DICIEMBRE DE 2018

GOBIERNO CIUDADANO  
**DURANGO**

CONCEPTO	HACIENDA PÚBLICA / PATRIMONIO CONTRIBUIDO	HACIENDA PÚBLICA PATRIMONIO GENERADO DE EJERCICIOS ANTERIORES	HACIENDA PÚBLICA PATRIMONIO GENERADO DEL EJERCICIO	AJUSTES POR CAMBIOS DE VALOR	TOTAL
RECTIFICACIONES DE RESULTADOS DE EJERCICIOS ANTERIORES	0.00	0.00	0.00	0.00	0.00
<b>PATRIMONIO NETO INICIAL AJUSTADO DEL EJERCICIO</b>					
Aportaciones	0.00	0.00	0.00	0.00	0.00
Donaciones de Capital	1,448,623,405.71	0.00	0.00	0.00	1,448,623,405.71
Actualización de la Hacienda Pública / Patrimonio	0.00	0.00	0.00	0.00	0.00
<b>VARIACIONES DE LA HACIENDA PÚBLICA / PATRIMONIO NETO DEL EJERCICIO</b>					
Resultados del Ejercicio (Ahorro/Desahorro)	0.00	0	24,592,053.84	0.00	24,592,053.84
Resultado de Ejercicios Anteriores	0.00	439,139,708.79	0.00	0.00	439,139,708.79
Revalúos	0.00	0.00	0.00	0.00	0.00
Reservas	0.00	0.00	0.00	0.00	0.00
<b>HACIENDA PÚBLICA / PATRIMONIO NETO FINAL DEL EJERCICIO 2017</b>	<b>1,448,623,405.71</b>	<b>439,139,708.79</b>	<b>24,592,053.84</b>	<b>0.00</b>	<b>1,912,355,168.34</b>
<b>CAMBIOS EN LA HACIENDA PÚBLICA / PATRIMONIO NETO DEL EJERCICIO 2018</b>					
Aportaciones	0.00	0.00	0.00	0.00	0.00
Donaciones de Capital	86,307,633.48	0.00	0.00	0.00	86,307,633.48
Actualización de la Hacienda Pública / Patrimonio	0.00	0.00	0.00	0.00	0.00
<b>VARIACIONES DE LA HACIENDA PÚBLICA / PATRIMONIO NETO DEL EJERCICIO</b>					
Resultados del Ejercicio (Ahorro/Desahorro)	0.00	0.00	-24,580,807.76	0.00	-24,580,807.76
Resultado de Ejercicios Anteriores	0.00	17,008,646.05	0.00	0.00	17,008,646.05
Revalúos	0.00	0.00	0.00	0.00	0.00
Reservas	0.00	0.00	0.00	0.00	0.00
<b>SALDO NETO EN LA HACIENDA PÚBLICA / PATRIMONIO 2018</b>	<b>1,534,931,039.19</b>	<b>422,131,062.74</b>	<b>11,246.08</b>	<b>0.00</b>	<b>1,957,073,348.01</b>

"Bajo protesta de decir verdad declaramos que los Estados Financieros y sus notas, son razonablemente correctos y son responsabilidad del emisor".

  
DR. JOSÉ RAMÓN ENRIQUEZ HERRERA  
PRESIDENTE MUNICIPAL

  
C.P. FELIPE DE JESÚS PEREDA AGUILAR  
DIRECTOR MUNICIPAL DE ADMINISTRACIÓN  
Y FINANZAS

  
M.A.P. LUZ MARÍA GARIBAY AVITIA  
SÍNDICO MUNICIPAL



**MUNICIPIO DE DURANGO**  
**ESTADO ANALÍTICO DEL ACTIVO**  
**DEL 01 DE ENERO AL 31 DE DICIEMBRE DE 2018**



CONCEPTO	Saldo inicial	Cargos del Período	Abonos del Período	Saldo final	Variación del Período
<b>ACTIVO</b>					
<b>Activo Circulante</b>					
Efectivo y Equivalente de Efectivo	93,401,168.97	10,262,484,967.37	10,275,279,542.46	80,606,593.88	-12,794,575.09
Efectivo o Equivalente de Efectivo a Recibir	60,748,276.04	3,904,179,693.39	3,930,777,337.63	34,150,631.80	-26,597,644.24
Derechos a Recibir Bienes o Servicios	185,697.48	9,532,960.93	9,718,658.41	0.00	-185,697.48
Inventarios	0.00	0.00	0.00	0.00	0.00
Almacenes	0.00	0.00	0.00	0.00	0.00
Estimación de Pérdida o Deterioro de Activos Circulantes	0.00	0.00	0.00	0.00	0.00
Otros Activos Circulantes	0.00	0.00	0.00	0.00	0.00
<b>Activo No Circulante</b>					
Inversiones Financieras a Largo Plazo	0.00	0.00	0.00	0.00	0.00
Derechos a Recibir Efectivo o Equivalentes a Largo Plazo	0.00	0.00	0.00	0.00	0.00
Bienes Inmuebles, Infraestructura y Construcciones en Proceso	2,164,529,306.57	2,663,776,783.39	2,545,204,527.75	2,283,101,562.21	118,572,255.64
Bienes Muebles	64,125,056.13	443,620,048.27	443,259,920.76	64,485,183.64	360,127.51
Activos Intangibles	2,745,302.47	18,032,677.35	18,026,768.91	2,751,210.91	5,908.44
Depreciación, Deterioro y Amortización Acumulada de Bienes	0.00	0.00	0.00	0.00	0.00
Activos Diferidos	0.00	0.00	0.00	0.00	0.00
Estimación por Pérdida o Deterioro de Activos no Circulantes	0.00	0.00	0.00	0.00	0.00
Otros Activos Circulantes	0.00	0.00	0.00	0.00	0.00

"Bajo protesta de decir verdad declaramos que los Estados Financieros y sus notas, son razonablemente correctos y son responsabilidad del emisor".

DR. JOSÉ RAMÓN ENRÍQUEZ HERRERA  
 PRESIDENTE MUNICIPAL

C.P. FELIPE DE JESÚS PEREDA AGUILAR  
 DIRECTOR MUNICIPAL DE ADMINISTRACIÓN Y  
 FINANZAS

M.A.P. LUZ MARÍA GARIBAY AVITIA  
 SÍNDICO MUNICIPAL



MUNICIPIO DE DURANGO  
ESTADO ANALÍTICO DEL ACTIVO  
DEL 01 DE ENERO AL 31 DE DICIEMBRE DE 2018

GOBIERNO CIUDADANO  
**DURANGO**

CONCEPTO	Saldo inicial	Cargos del Período	Abonos del Período	Saldo final	Variación del Período
<b>ACTIVO</b>					
<b>Activo Circulante</b>					
Efectivo y Equivalente de Efectivo	93,401,168.97	10,262,484,967.37	10,275,279,542.46	80,606,593.88	-12,794,575.09
Efectivo o Equivalente de Efectivo a Recibir	60,748,276.04	3,904,179,693.39	3,930,777,337.63	34,150,631.80	-26,597,644.24
Derechos a Recibir Bienes o Servicios	185,697.48	9,532,960.93	9,718,658.41	0.00	-185,697.48
Inventarios	0.00	0.00	0.00	0.00	0.00
Almacenes	0.00	0.00	0.00	0.00	0.00
Estimación de Pérdida o Deterioro de Activos Circulantes	0.00	0.00	0.00	0.00	0.00
Otros Activos Circulantes	0.00	0.00	0.00	0.00	0.00
<b>Activo No Circulante</b>					
Inversiones Financieras a Largo Plazo	0.00	0.00	0.00	0.00	0.00
Derechos a Recibir Efectivo o Equivalentes a Largo Plazo	0.00	0.00	0.00	0.00	0.00
Bienes Inmuebles, Infraestructura y Construcciones en Proceso	2,164,529,306.57	2,663,776,783.39	2,545,204,527.75	2,283,101,562.21	118,572,255.64
Bienes Muebles	64,125,056.13	443,620,048.27	443,259,920.76	64,485,183.64	360,127.51
Activos Intangibles	2,745,302.47	18,032,677.35	18,026,768.91	2,751,210.91	5,908.44
Depreciación, Deterioro y Amortización Acumulada de Bienes	0.00	0.00	0.00	0.00	0.00
Activos Diferidos	0.00	0.00	0.00	0.00	0.00
Estimación por Pérdida o Deterioro de Activos no Circulantes	0.00	0.00	0.00	0.00	0.00
Otros Activos Circulantes	0.00	0.00	0.00	0.00	0.00

"Bajo protesta de decir verdad declaramos que los Estados Financieros y sus notas, son razonablemente correctos y son responsabilidad del emisor".

DR. JOSÉ RAMÓN ENRIQUEZ HERRERA  
PRESIDENTE MUNICIPAL

C.P. FELIPE DE JESÚS PEREDA AGUILAR  
DIRECTOR MUNICIPAL DE ADMINISTRACIÓN Y  
FINANZAS

M.A.P. LUZ MARÍA GARIBAY AVITIA  
SÍNDICO MUNICIPAL



**MUNICIPIO DE DURANGO**  
**ESTADO DE CAMBIOS EN LA SITUACIÓN FINANCIERA**  
**DEL 01 DE ENERO AL 31 DE DICIEMBRE DE 2018**



CONCEPTO	ORIGEN	APLICACIÓN
<b>ACTIVO</b>	<b>39,577,916.81</b>	<b>118,938,291.59</b>
<b>Activo Circulante</b>	<b>39,577,916.81</b>	<b>0.00</b>
Efectivo y Equivalentes	12,794,575.09	0.00
Derechos a Recibir Efectivo o Equivalentes	26,597,644.24	0.00
Derechos a Recibir Bienes o Servicios	185,697.48	0.00
Inventarios	0.00	0.00
Almacenes	0.00	0.00
Estimación por Pérdida o Deterioro de Activos Circulantes	0.00	0.00
Otros Activos Circulantes	0.00	0.00
<b>Activo No Circulante</b>	<b>0.00</b>	<b>118,938,291.59</b>
Inversiones Financieras a Largo Plazo	0.00	0.00
Derechos a Recibir Efectivo o Equivalentes a Largo Plazo	0.00	0.00
Bienes Inmuebles, Infraestructura y Construcciones en Proceso	0.00	118,572,255.64
Bienes Muebles	0.00	360,127.51
Activos Intangibles	0.00	5,908.44
Depreciación, Deterioro y Amortización Acumulada de Bienes	0.00	0.00
Activos Diferidos	0.00	0.00
Estimación por Pérdida o Deterioro de Activos no Circulantes	0.00	0.00
Otros Activos no Circulantes	0.00	0.00
<b>PASIVO</b>	<b>64,739,870.10</b>	<b>30,097,674.99</b>
<b>Pasivo Circulante</b>	<b>61,579,636.04</b>	<b>0.00</b>
Cuentas por Pagar a Corto Plazo	24,912,969.38	0.00
Otras Cuentas por Pagar a Corto Plazo	36,666,666.66	0.00
Porción a Corto Plazo de la Deuda Pública a Largo Plazo	0.00	0.00
Títulos y Valores a Corto Plazo	0.00	0.00
Pasivos Diferidos a Corto Plazo	0.00	0.00
Fondos y Bienes de Terceros en Garantía y/o Administración a Corto Plazo	0.00	0.00
Provisiones a Corto Plazo	0.00	0.00
Otros Pasivos a Corto Plazo	0.00	0.00
<b>Pasivo No Circulante</b>	<b>3,160,234.06</b>	<b>30,097,674.99</b>
Cuentas por Pagar a Largo Plazo	3,160,234.06	0.00
Documentos por Pagar a Largo Plazo	0.00	0.00
Deuda Pública a Largo Plazo	0.00	30,097,674.99
Pasivos Diferidos a Largo Plazo	0.00	0.00
Fondos y Bienes de Terceros en Garantía y/o en Administración a Largo Plazo	0.00	0.00
Provisiones a Largo Plazo	0.00	0.00
<b>HACIENDA PUBLICA/PATRIMONIO</b>	<b>86,307,633.48</b>	<b>41,589,453.81</b>
<b>Hacienda Pública/Patrimonio Contribuido</b>	<b>86,307,633.48</b>	<b>0.00</b>
Aportaciones	0.00	0.00
Donaciones de Capital	86,307,633.48	0.00
Actualización de la Hacienda Pública/Patrimonio	0.00	0.00
<b>Hacienda Pública/Patrimonio Generado</b>	<b>0.00</b>	<b>41,589,453.81</b>
Resultados del Ejercicio (Ahorro/ Desahorro)	0.00	24,580,807.76
Resultados de Ejercicios Anteriores	0.00	17,008,646.05
Revalúos	0.00	0.00
Reservas	0.00	0.00
Rectificaciones de Resultados de Ejercicios Anteriores	0.00	0.00



MUNICIPIO DE DURANGO  
ESTADO DE CAMBIOS EN LA SITUACIÓN FINANCIERA  
DEL 01 DE ENERO AL 31 DE DICIEMBRE DE 2018



CONCEPTO	ORIGEN	APLICACIÓN
Exceso o Insuficiencia en la Actualización de la Hacienda Pública/Patrimonio	0.00	0.00
Resultado por Posición Monetaria	0.00	0.00
Resultado por Tenencia de Activos no Monetarios	0.00	0.00

"Bajo protesta de decir verdad declaramos que los Estados Financieros y sus notas, son razonablemente correctos y son responsabilidad del emisor".

  
DR. JOSÉ RAMÓN ENRÍQUEZ HERRERA  
PRESIDENTE MUNICIPAL

  
C.P. FELIPE DE JESÚS PEREDA AGUILAR  
DIRECTOR MUNICIPAL DE ADMINISTRACIÓN Y  
FINANZAS

  
M.A.P. LUZ MARÍA GARIBAY AVITIA  
SÍNDICO MUNICIPAL





MUNICIPIO DE DURANGO  
ESTADO DE CAMBIOS EN LA SITUACIÓN FINANCIERA  
DEL 01 DE ENERO AL 31 DE DICIEMBRE DE 2018

GOBIERNO CIUDADANO  
**DURANGO**

CONCEPTO	ORIGEN	APLICACIÓN
Exceso o Insuficiencia en la Actualización de la Hacienda Pública/Patrimonio	0.00	0.00
Resultado por Posición Monetaria	0.00	0.00
Resultado por Tenencia de Activos no Monetarios	0.00	0.00

"Bajo protesta de decir verdad declaramos que los Estados Financieros y sus notas, son razonablemente correctos y son responsabilidad del emisor".

  
DR. JOSÉ RAMÓN ENRÍQUEZ HERRERA  
PRESIDENTE MUNICIPAL

  
C.P. FELIPE DE JESÚS PEREDA AGUILAR  
DIRECTOR MUNICIPAL DE ADMINISTRACIÓN Y  
FINANZAS

  
M.A.P. LUZ MARÍA GARIBAY AVITIA  
SÍNDICO MUNICIPAL



Municipio de Durango  
 Conciliación entre los Ingresos Presupuestarios y Contables  
 Del 1 de Enero al 31 de Diciembre de 2018



(Cifras en pesos)

<b>1. Ingresos Presupuestarios</b>		<b>2,409,141,553</b>
<b>2. Más ingresos contables no presupuestarios</b>	0	0
Incremento por variación de inventarios	0	
Disminución del exceso de estimaciones por pérdida o deterioro u obsolescencia	0	
Disminución del exceso de provisiones	0	
Otros ingresos y beneficios varios	0	
Otros ingresos contables no presupuestarios	0	
<b>3. Menos ingresos presupuestarios no contables</b>	0	<b>50,000,000</b>
Productos de capital	0	
Aprovechamientos capital	0	
Ingresos derivados de financiamientos	50,000,000	
Otros Ingresos presupuestarios no contables	0	
<b>4. Ingresos Contables (4 = 1 + 2 - 3)</b>		<b>2,359,141,553</b>

**PRESIDENTE MUNICIPAL**

**DR. JOSÉ RAMÓN ENRÍQUEZ  
 HERRERA**

**DIRECTOR MUNICIPAL DE  
 ADMINISTRACIÓN Y FINANZAS**

**C.P. FELIPE DE JESUS PEREDA AGUILAR**

**SÍNDICO MUNICIPAL**

**M.A.P. LUZ MARÍA GARIBAY AVITIA**



Municipio de Durango  
 Conciliación entre los Ingresos Presupuestarios y Contables  
 Del 1 de Enero al 31 de Diciembre de 2018

GOBIERNO CIUDADANO  
**DURANGO**

(Cifras en pesos)

<b>1. Ingresos Presupuestarios</b>		<b>2,409,141,553</b>
<b>2. Más ingresos contables no presupuestarios</b>	0	0
Incremento por variación de inventarios	0	
Disminución del exceso de estimaciones por pérdida o deterioro u obsolescencia	0	
Disminución del exceso de provisiones	0	
Otros ingresos y beneficios varios	0	
Otros ingresos contables no presupuestarios	0	
<b>3. Menos ingresos presupuestarios no contables</b>	0	<b>50,000,000</b>
Productos de capital	0	
Aprovechamientos capital	0	
Ingresos derivados de financiamientos	50,000,000	
Otros Ingresos presupuestarios no contables	0	
<b>4. Ingresos Contables (4 = 1 + 2 - 3)</b>		<b>2,359,141,553</b>

**PRESIDENTE MUNICIPAL**

**DR. JOSÉ RAMÓN ENRÍQUEZ  
 HERRERA**

**DIRECTOR MUNICIPAL DE  
 ADMINISTRACIÓN Y FINANZAS**

**C.P. FELIPE DE JESUS PEREDA AGUILAR**

**SÍNDICO MUNICIPAL**

**M.A.P. LUZ MARÍA GARIBAY AVITIA**



**Municipio de Durango**  
**Conciliación entre los Egresos Presupuestarios y los Gastos Contables**  
**Del 1 de Enero al 31 de Diciembre de 2018**

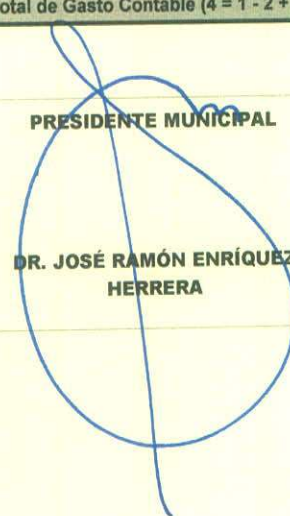


<b>1. Total de egresos (presupuestarios)</b>		<b>2,444,792,390</b>
--	--	----------------------


<b>2. Menos egresos presupuestarios no contables</b>		<b>93,391,593</b>
Mobiliario y equipo de administración	3,007,575	
Mobiliario y equipo educacional y recreativo	277,718	
Equipo e instrumental médico y de laboratorio	22,213	
Vehículos y equipo de transporte	6,780,458	
Equipo de defensa y seguridad	0	
Maquinaria, otros equipos y herramientas	1,948,435	
Activos biológicos		
Bienes inmuebles	13,484,509	
Activos intangibles	1,324,640	
Obra pública en bienes propios	0	
Acciones y participaciones de capital	0	
Compra de títulos y valores	0	
Inversiones en fideicomisos, mandatos y otros análogos	36,448,371	
Provisiones para contingencias y otras erogaciones especiales	0	
Amortización de la deuda publica	30,097,675	
Adeudos de ejercicios fiscales anteriores (ADEFAS)	0	
Otros Egresos Presupuestales No Contables	0	

<b>3. Más Gasto Contables No Presupuestales</b>		<b>7,729,510</b>
Estimaciones, depreciaciones, deterioros, obsolescencia y amortizaciones	7,729,510	
Provisiones	0	
Disminución de inventarios	0	
Aumento por insuficiencia de estimaciones por pérdida o deterioro u obsolescencia	0	
Aumento por insuficiencia de provisiones	0	
Otros Gastos	0	
Otros Gastos Contables No Presupuestales	0	

<b>4. Total de Gasto Contable (4 = 1 - 2 + 3)</b>		<b>2,359,130,307</b>
---	--	----------------------

**PRESIDENTE MUNICIPAL**  
  
  
**DR. JOSÉ RAMÓN ENRÍQUEZ HERRERA**

**DIRECTOR MUNICIPAL DE ADMINISTRACIÓN Y FINANZAS**  
  
  
**C.P. FELIPE DE JESÚS PÉREDA AGUILAR**

**SÍNDICO MUNICIPAL**  
  
  
**M.A.P. LUZ MARÍA GARIBAY AVITIA**



**Municipio de Durango**  
**Conciliación entre los Egresos Presupuestarios y los Gastos Contables**  
**Del 1 de Enero al 31 de Diciembre de 2018**

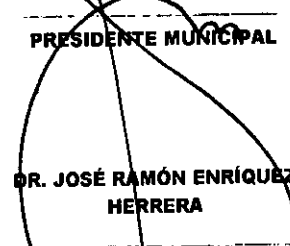
GOBIERNO CIUDADANO  
**DURANGO**

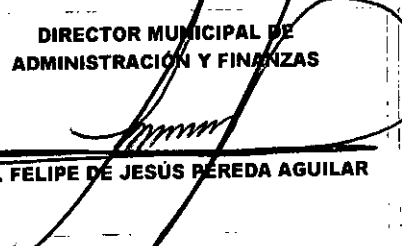
<b>1. Total de egresos (presupuestarios)</b>		<b>2,444,792,390</b>
--	--	----------------------

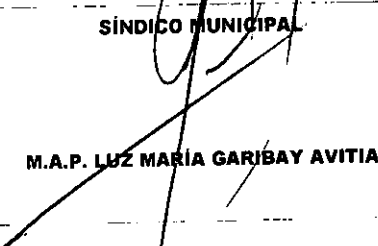
<b>2. Menos egresos presupuestarios no contables</b>		<b>93,391,593</b>
Mobiliario y equipo de administración	3,007,575	
Mobiliario y equipo educacional y recreativo	277,718	
Equipo e instrumental médico y de laboratorio	22,213	
Vehículos y equipo de transporte	6,780,458	
Equipo de defensa y seguridad	0	
Maquinaria, otros equipos y herramientas	1,948,435	
Activos biológicos		
Bienes inmuebles	13,484,509	
Activos intangibles	1,324,640	
Obra pública en bienes propios	0	
Acciones y participaciones de capital	0	
Compra de títulos y valores	0	
Inversiones en fideicomisos, mandatos y otros análogos	36,448,371	
Provisiones para contingencias y otras erogaciones especiales	0	
Amortización de la deuda pública	30,097,675	
Adeudos de ejercicios fiscales anteriores (ADEFAS)	0	
Otros Egresos Presupuestales No Contables	0	

<b>3. Más Gasto Contables No Presupuestales</b>		<b>7,729,510</b>
Estimaciones, depreciaciones, deterioros, obsolescencia y amortizaciones	7,729,510	
Provisiones	0	
Disminución de inventarios	0	
Aumento por insuficiencia de estimaciones por pérdida o deterioro u obsolescencia	0	
Aumento por insuficiencia de provisiones	0	
Otros Gastos	0	
Otros Gastos Contables No Presupuestales	0	

<b>4. Total de Gasto Contable (4 = 1 - 2 + 3)</b>		<b>2,359,130,307</b>
---	--	----------------------

**PRESIDENTE MUNICIPAL**  
  
  
**DR. JOSÉ RAMÓN ENRÍQUEZ HERRERA**

**DIRECTOR MUNICIPAL DE ADMINISTRACIÓN Y FINANZAS**  
  
  
**C.P. FELIPE DE JESÚS BÉREDA AGUILAR**

**SÍNDICO MUNICIPAL**  
  
  
**M.A.P. LUZ MARÍA GARIBAY AVITIA**



Municipio de Durango  
Estado Analítico del Ejercicio del Presupuesto de Egresos  
Clasificación por Objeto del Gasto (Capítulo y Concepto)  
Del 1 de Enero al 31 de Diciembre de 2018



Concepto	Aprobado	Ampliaciones/ (Reducciones)	Modificado	Devengado	Pagado	Subejercicio
<b>Servicios Personales</b>						
Remuneraciones al Personal de Carácter Permanente	344,451,457.53	66,310,819.43	410,762,276.96	384,792,381.24	384,784,485.38	25,969,895.72
Remuneraciones al Personal de Carácter Transitorio	64,520,057.46	-	64,520,057.46	100,880,071.55	100,864,518.92	36,360,014.09
Remuneraciones Adicionales y Especiales	186,916,053.37	35,444,959.18	222,361,012.55	215,981,905.62	217,875,115.62	6,379,106.93
Seguridad Social	101,431,199.03	-	101,431,199.03	99,142,240.27	99,142,240.27	2,288,958.76
Otras Prestaciones Sociales y Económicas	123,729,850.06	4,813,152.50	128,543,002.56	132,201,700.01	132,201,700.01	3,658,697.45
<b>Materiales y Suministros</b>						
Materiales de Administración, Emisión de Documentos y Artículos Oficiales	10,707,005.99	98,445.42	10,805,451.41	8,626,763.35	8,502,063.36	2,178,688.06
Alimentos y Utensilios	15,366,440.46	-	15,366,440.46	19,094,113.40	17,917,563.45	3,727,672.94
Materiales y Artículos de Construcción y de Reparación	33,178,481.29	11,000,000.12	44,178,481.41	26,402,436.50	36,172,332.49	17,776,044.91
Productos Químicos, Farmacéuticos y de Laboratorio	8,821,882.22	-	8,821,882.22	9,263,139.97	7,867,781.72	441,257.75
Combustibles, Lubricantes y Aditivos	56,740,856.08	-	56,740,856.08	71,452,043.78	69,279,534.52	14,711,187.70
Vestuario, Blancos, Prendas de Protección y Artículos Deportivos	9,164,738.47	-	9,164,738.47	12,295,442.38	11,685,730.76	3,130,703.91
Materiales y Suministros Para Seguridad	10,000.00	-	10,000.00	2,869,053.00	2,869,053.00	2,859,053.00
Herramientas, Refacciones y Accesorios Menores	8,188,566.76	-	8,188,566.76	7,452,624.65	6,858,470.45	735,942.11
<b>Servicios Generales</b>						
Servicios Básicos	122,017,336.56	-	122,017,336.56	114,894,765.95	114,894,765.95	7,122,570.61
Servicios de Arrendamiento	96,356,872.76	24,000,000.00	120,356,872.76	113,734,629.89	106,594,306.56	6,622,242.87
Servicios Profesionales, Científicos, Técnicos y Otros Servicios	77,044,204.00	1,774,708.00	78,818,912.00	85,696,322.27	84,677,061.32	6,877,410.27
Servicios Financieros, Bancarios y Comerciales	13,739,922.61	-	13,739,922.61	24,114,538.23	24,113,808.39	10,374,615.62
Servicios de Instalación, Reparación, Mantenimiento y Conservación	113,816,403.79	-	113,816,403.79	161,174,466.15	154,726,984.35	47,358,062.36
Servicios de Comunicación Social y Publicidad	31,562,400.00	-	31,562,400.00	30,124,238.40	32,297,100.86	1,438,161.60
Servicios de Traslado y Viáticos	8,422,500.76	-	8,422,500.76	4,793,662.98	4,791,023.36	3,628,837.78
Servicios Oficiales	26,046,684.99	-	26,046,684.99	27,334,705.19	27,234,974.68	1,288,020.20
Otros Servicios Generales	20,475,835.66	-	20,475,835.66	26,908,351.07	26,057,075.29	6,432,515.41
<b>Transferencias, Asignaciones, Subsidios y Otras Ayudas</b>						
Transferencias Internas y Asignaciones al Sector Público	87,400,000.00	-	87,400,000.00	92,960,302.48	91,800,964.02	5,560,302.48
Subsidios y Subvenciones	164,615,277.05	-	164,615,277.05	184,225,121.82	159,199,274.38	19,609,844.77
Ayudas Sociales	63,760,062.81	-	63,760,062.81	54,177,594.03	53,737,010.91	9,582,468.78
Pensiones y Jubilaciones	1,100,000.00	-	1,100,000.00	1,127,844.61	1,127,844.61	27,844.61
<b>Bienes Muebles, Inmuebles e Intangibles</b>						
Bienes Muebles, Inmuebles e Intangibles	39,898,548.69	-	39,898,548.69	28,317,715.02	42,609,357.30	11,580,833.67
<b>Inversión Pública</b>						
Inversión Pública	132,461,581.78	55,977,935.00	188,439,516.78	337,617,851.74	243,131,987.71	149,178,334.96
<b>Inversiones Financieras y Otras Provisiones</b>						
<b>Participaciones y Aportaciones</b>						
<b>Deuda Pública</b>						
Amortización de la Deuda Pública	79,932,320.12	-	79,932,320.12	30,097,674.99	30,097,674.99	49,834,645.13
Intereses de la Deuda Pública	35,079,459.70	-	35,079,459.70	37,038,689.61	37,038,689.61	1,959,229.91
<b>Total del Gasto</b>	<b>2,076,956,000.00</b>	<b>199,420,019.65</b>	<b>2,276,376,019.65</b>	<b>2,444,792,390.15</b>	<b>2,330,150,494.24</b>	<b>168,416,370.50</b>

**PRESIDENTE MUNICIPAL**

**DR. JOSÉ RAMÓN ENRÍQUEZ HERRERA**

**DIRECTOR MUNICIPAL DE ADMINISTRACIÓN Y FINANZAS**

**C.P. FELIPE DE JESÚS PEREDA AGUILAR**

**SÍNDICO MUNICIPAL**

**M.A.P. LUZ MARÍA GARIBAY AVITIA**



Municipio de Durango  
Estado Analítico del Ejercicio del Presupuesto de Egresos  
Clasificación por Objeto del Gasto (Capítulo y Concepto)  
Del 1 de Enero al 31 de Diciembre de 2018

GOBIERNO CIUDADANO  
**DURANGO**

Concepto	Aprobado	Ampliaciones/ (Reducciones)	Modificado	Devengado	Pagado	Subejercicio
<b>Servicios Personales</b>						
Remuneraciones al Personal de Carácter Permanente	344,451,457.53	66,310,819.43	410,762,276.96	384,792,381.24	384,784,485.38	25,969,895.72
Remuneraciones al Personal de Carácter Transitorio	64,520,057.46	-	64,520,057.46	100,880,071.55	100,864,518.92	36,360,014.09
Remuneraciones Adicionales y Especiales	186,916,053.37	35,444,959.18	222,361,012.55	215,981,905.62	217,875,115.62	6,379,106.93
Seguridad Social	101,431,199.03	-	101,431,199.03	99,142,240.27	99,142,240.27	2,288,958.76
Otras Prestaciones Sociales y Económicas	123,729,850.06	4,813,152.50	128,543,002.56	132,201,700.01	132,201,700.01	3,658,697.45
<b>Materiales y Suministros</b>						
Materiales de Administración, Emisión de Documentos y Artículos Oficiales	10,707,005.99	98,445.42	10,805,451.41	8,626,763.35	8,502,063.36	2,178,688.06
Alimentos y Utensilios	15,366,440.46	-	15,366,440.46	19,094,113.40	17,917,563.45	3,727,672.94
Materiales y Artículos de Construcción y de Reparación	33,178,481.29	11,000,000.12	44,178,481.41	26,402,436.50	36,172,332.49	17,776,044.91
Productos Químicos, Farmacéuticos y de Laboratorio	8,821,882.22	-	8,821,882.22	9,263,139.97	7,867,781.72	441,257.75
Combustibles, Lubricantes y Aditivos	56,740,856.08	-	56,740,856.08	71,452,043.78	69,279,534.52	14,711,187.70
Vestuario, Blancos, Prendas de Protección y Artículos Deportivos	9,164,738.47	-	9,164,738.47	12,295,442.38	11,685,730.76	3,130,703.91
Materiales y Suministros Para Seguridad	10,000.00	-	10,000.00	2,869,053.00	2,869,053.00	2,859,053.00
Herramientas, Refacciones y Accesorios Menores	8,188,566.76	-	8,188,566.76	7,452,624.65	6,858,470.45	735,942.11
<b>Servicios Generales</b>						
Servicios Básicos	122,017,336.56	-	122,017,336.56	114,894,765.95	114,894,765.95	7,122,570.61
Servicios de Arrendamiento	96,356,872.76	24,000,000.00	120,356,872.76	113,734,629.89	106,594,306.56	6,622,242.87
Servicios Profesionales, Científicos, Técnicos y Otros Servicios	77,044,204.00	1,774,708.00	78,818,912.00	85,698,322.27	84,677,061.32	6,877,410.27
Servicios Financieros, Bancarios y Comerciales	13,739,922.61	-	13,739,922.61	24,114,538.23	24,113,808.39	10,374,615.62
Servicios de Instalación, Reparación, Mantenimiento y Conservación	113,816,403.79	-	113,816,403.79	161,174,466.15	154,726,984.35	47,358,062.36
Servicios de Comunicación Social y Publicidad	31,562,400.00	-	31,562,400.00	30,124,238.40	32,297,100.86	1,438,161.60
Servicios de Traslado y Viáticos	8,422,500.76	-	8,422,500.76	4,793,662.98	4,791,023.36	3,628,837.78
Servicios Oficiales	26,046,684.99	-	26,046,684.99	27,334,705.19	27,234,974.68	1,288,020.20
Otros Servicios Generales	20,475,835.66	-	20,475,835.66	26,908,351.07	26,057,075.29	6,432,515.41
<b>Transferencias, Asignaciones, Subsidios y Otras Ayudas</b>						
Transferencias Internas y Asignaciones al Sector Público	87,400,000.00	-	87,400,000.00	92,960,302.48	91,800,964.02	5,560,302.48
Subsidios y Subvenciones	164,615,277.05	-	164,615,277.05	184,225,121.82	159,199,274.38	19,609,844.77
Ayudas Sociales	63,760,062.81	-	63,760,062.81	54,177,594.03	53,737,010.91	9,582,468.78
Pensiones y Jubilaciones	1,100,000.00	-	1,100,000.00	1,127,844.61	1,127,844.61	27,844.61
<b>Bienes Muebles, Inmuebles e Intangibles</b>						
Bienes Muebles, Inmuebles e Intangibles	39,898,548.69	-	39,898,548.69	28,317,715.02	42,609,357.30	11,580,833.67
<b>Inversión Pública</b>						
Inversión Pública	132,461,581.78	55,977,935.00	188,439,516.78	337,617,851.74	243,131,987.71	149,178,334.96
<b>Inversiones Financieras y Otras Provisiones</b>						
<b>Participaciones y Aportaciones</b>						
<b>Deuda Pública</b>						
Amortización de la Deuda Pública	79,932,320.12	-	79,932,320.12	30,097,674.99	30,097,674.99	49,834,645.13
Intereses de la Deuda Pública	35,079,459.70	-	35,079,459.70	37,038,689.61	37,038,689.61	1,959,229.91
<b>Total del Gasto</b>	<b>2,076,956,000.00</b>	<b>199,420,019.65</b>	<b>2,276,376,019.65</b>	<b>2,444,792,390.15</b>	<b>2,330,150,494.24</b>	<b>168,416,370.50</b>

PRESIDENTE MUNICIPAL

DR. JOSÉ RAMÓN ENRÍQUEZ HERRERA

DIRECTOR MUNICIPAL DE ADMINISTRACIÓN Y FINANZAS

C.P. FELIPE DE JESUS PEREDA AGUILAR

SÍNDICO MUNICIPAL

M.A.P. LUZ MARÍA GARIBAY AVITIA



Municipio de Durango  
Estado Analítico del Ejercicio del Presupuesto de Egresos  
Clasificación Administrativa  
Al 31 de Diciembre de 2018



Concepto	Aprobado	Ampliaciones/ (Reducciones)	Modificado	Devengado	Pagado	Subejercicio
CABILDO	47,979,650.93	322,252.01	48,301,902.94	55,636,434.08	57,787,962.08	7,334,531.14
SINDICATURA	5,669,876.83	322,251.84	5,992,128.67	5,902,930.95	5,901,825.75	89,197.72
CONTRALORÍA	8,335,830.23	322,251.84	8,658,082.07	11,091,476.94	11,091,476.94	2,433,394.87
PRESIDENCIA MUNICIPAL	28,385,487.64	322,251.84	28,707,739.48	36,079,356.23	36,317,092.43	7,371,616.75
DIRECCIÓN DE COMUNICACIÓN SOCIAL	27,088,905.92	322,251.84	27,411,157.76	27,483,879.82	27,259,995.35	72,722.06
DIRECCIÓN MPAL. DE PROTECCIÓN CIVIL	41,938,611.10	322,251.84	42,260,862.94	67,582,012.53	66,491,838.21	25,321,149.59
DIRECCIÓN MUNICIPAL DE SALUD PUBLICA	84,165,171.49	322,251.84	84,487,423.33	81,299,810.32	79,237,310.27	3,187,613.01
JUZGADO ADMINISTRATIVO	12,247,720.57	322,251.84	12,569,972.41	11,869,492.84	11,869,492.87	700,479.57
INSTITUTO MUNICIPAL DEL DEPORTE	37,102,489.93	322,251.84	37,424,741.77	40,319,326.87	40,224,601.61	2,894,585.10
INSTITUTO MUNICIPAL DE ARTE Y CULTURA	33,128,713.11	322,251.84	33,450,964.95	32,963,127.89	32,695,256.49	487,837.06
DIRECCIÓN MUNICIPAL DE EDUCACIÓN	16,482,543.59	322,251.84	16,804,795.43	28,944,580.28	28,922,688.06	12,139,784.85
DIRECCIÓN MUNICIPAL DE DESARROLLO SOCIAL	14,301,987.59	322,251.84	14,624,239.43	27,585,422.94	27,827,342.94	12,961,183.51
DIRECCIÓN MUNICIPAL DE DESARROLLO RURAL	12,915,917.83	322,251.84	13,238,169.67	23,121,903.58	16,274,771.20	9,883,733.91
SECRETARIA MUNICIPAL Y DEL AYUNTAMIENTO	94,099,970.99	13,437,810.97	80,662,160.02	52,546,963.62	52,794,622.45	28,115,196.40
DIRECCION MUNICIPAL DE INSPECCION	14,946,361.96	322,251.84	15,268,613.80	17,635,521.37	17,658,866.21	2,366,907.57
DIRECCIÓN MUNICIPAL DE SERVICIOS PÚBLICOS	383,930,078.66	322,251.84	384,252,330.50	458,421,154.74	450,007,054.35	74,168,824.24
DIRECCIÓN MPAL. DE ADMÓN. Y FINANZAS	625,413,086.77	136,371,143.17	761,784,229.94	720,985,076.66	683,175,415.76	40,799,153.28
DIRECCIÓN MPAL. DE OBRAS PUBLICAS	198,083,233.21	67,300,186.97	265,383,420.18	302,252,906.51	251,677,571.64	36,869,486.33
DIRECCIÓN MUNICIPAL DE SEGURIDAD PUBLICA	326,096,831.01	2,096,959.84	328,193,790.85	370,063,012.38	360,807,041.15	41,869,221.53
DIRECCION MUNICIPAL FOMENTO ECONOMICO	8,386,668.28	322,251.84	8,708,920.12	10,634,724.70	9,434,808.70	1,925,804.58
INSTITUTO MPAL. DE LA JUVENTUD	7,176,289.51	322,251.84	7,498,541.35	8,735,639.99	8,734,639.99	1,237,098.64
DIRECCION MUNICIPAL DE PROMOCION TURISTICA	8,703,864.91	322,251.83	9,026,116.74	10,843,312.78	10,865,913.44	1,817,196.04
UNIDAD DE TRANSPARENCIA E INFORMACION MUNICIPAL	3,252,558.07	322,251.84	3,574,809.91	3,292,521.17	3,286,645.17	282,288.74
INSTITUTO DE LA MUJER	6,800,448.41	322,251.84	7,122,700.25	6,866,765.66	6,891,012.07	255,934.59
DIRECCION MUNICIPAL DE DESARROLLO URBANO	16,744,593.60	322,251.84	17,066,845.44	17,427,698.58	17,490,630.58	360,853.14
DIRECCION MUNICIPAL DE MEDIO AMBIENTE	13,579,107.86	322,251.84	13,901,359.70	15,207,336.72	15,424,518.04	1,305,977.02
<b>Total del Gasto</b>	<b>2,076,956,000.00</b>	<b>199,420,019.65</b>	<b>2,276,376,019.65</b>	<b>2,444,792,390.15</b>	<b>2,330,150,393.75</b>	<b>168,416,370.50</b>

**PRESIDENTE MUNICIPAL**

**DR. JOSÉ RAMÓN ENRÍQUEZ HERRERA**

**DIRECTOR MUNICIPAL DE ADMINISTRACIÓN Y FINANZAS**

**C.P. FELIPE DE JESUS PEREDA AGUILAR**

**SÍNDICO MUNICIPAL**

**M.A.P. LUZ MARÍA GARIBAY AVITIA**





Municipio de Durango  
Estado Analítico del Ejercicio del Presupuesto de Egresos  
Clasificación Administrativa  
Al 31 de Diciembre de 2018

GOBIERNO CIUDADANO  
**DURANGO**

Concepto	Aprobado	Ampliaciones/ (Reducciones)	Modificado	Devengado	Pagado	Subejercicio
CABILDO	47,979,650.93	322,252.01	48,301,902.94	55,636,434.08	57,787,962.08	7,334,531.14
SINDICATURA	5,669,876.83	322,251.84	5,992,128.67	5,902,930.95	5,901,825.75	89,197.72
CONTRALORÍA	8,335,830.23	322,251.84	8,658,082.07	11,091,476.94	11,091,476.94	2,433,394.87
PRESIDENCIA MUNICIPAL	28,385,487.64	322,251.84	28,707,739.48	36,079,356.23	36,317,092.43	7,371,616.75
DIRECCIÓN DE COMUNICACIÓN SOCIAL	27,088,905.92	322,251.84	27,411,157.76	27,483,879.82	27,259,995.35	72,722.06
DIRECCIÓN MPAL. DE PROTECCIÓN CIVIL	41,938,611.10	322,251.84	42,260,862.94	67,582,012.53	66,491,838.21	25,321,149.59
DIRECCIÓN MUNICIPAL DE SALUD PUBLICA	84,165,171.49	322,251.84	84,487,423.33	81,299,810.32	79,237,310.27	3,187,613.01
JUZGADO ADMINISTRATIVO	12,247,720.57	322,251.84	12,569,972.41	11,869,492.84	11,869,492.87	700,479.57
INSTITUTO MUNICIPAL DEL DEPORTE	37,102,489.93	322,251.84	37,424,741.77	40,319,326.87	40,224,601.61	2,894,585.10
INSTITUTO MUNICIPAL DE ARTE Y CULTURA	33,128,713.11	322,251.84	33,450,964.95	32,963,127.89	32,695,256.49	487,837.06
DIRECCIÓN MUNICIPAL DE EDUCACIÓN	16,482,543.59	322,251.84	16,804,795.43	28,944,580.28	28,922,688.06	12,139,784.85
DIRECCIÓN MUNICIPAL DE DESARROLLO SOCIAL	14,301,987.59	322,251.84	14,624,239.43	27,585,422.94	27,827,342.94	12,961,183.51
DIRECCIÓN MUNICIPAL DE DESARROLLO RURAL	12,915,917.83	322,251.84	13,238,169.67	23,121,903.58	16,274,771.20	9,883,733.91
SECRETARIA MUNICIPAL Y DEL AYUNTAMIENTO	94,099,970.99	13,437,810.97	80,662,160.02	52,546,963.62	52,794,622.45	28,115,196.40
DIRECCION MUNICIPAL DE INSPECCION	14,946,361.96	322,251.84	15,268,613.80	17,635,521.37	17,658,866.21	2,366,907.57
DIRECCIÓN MUNICIPAL DE SERVICIOS PÚBLICOS	383,930,078.66	322,251.84	384,252,330.50	458,421,154.74	450,007,054.35	74,168,824.24
DIRECCIÓN MPAL. DE ADMÓN. Y FINANZAS	625,413,086.77	136,371,143.17	761,784,229.94	720,985,076.66	683,175,415.76	40,799,153.28
DIRECCIÓN MPAL. DE OBRAS PUBLICAS	198,083,233.21	67,300,186.97	265,383,420.18	302,252,906.51	251,677,571.64	36,869,486.33
DIRECCIÓN MUNICIPAL DE SEGURIDAD PUBLICA	326,096,831.01	2,096,959.84	328,193,790.85	370,063,012.38	360,807,041.15	41,869,221.53
DIRECCION MUNICIPAL FOMENTO ECONOMICO	8,386,668.28	322,251.84	8,708,920.12	10,634,724.70	9,434,808.70	1,925,804.58
INSTITUTO MPAL. DE LA JUVENTUD	7,176,289.51	322,251.84	7,498,541.35	8,735,639.99	8,734,639.99	1,237,098.64
DIRECCION MUNICIPAL DE PROMOCION TURISTICA	8,703,864.91	322,251.83	9,026,116.74	10,843,312.78	10,865,913.44	1,817,196.04
UNIDAD DE TRANSPARENCIA E INFORMACION MUNICIPAL	3,252,558.07	322,251.84	3,574,809.91	3,292,521.17	3,286,645.17	282,288.74
INSTITUTO DE LA MUJER	6,800,448.41	322,251.84	7,122,700.25	6,866,765.66	6,891,012.07	255,934.59
DIRECCION MUNICIPAL DE DESARROLLO URBANO	16,744,593.60	322,251.84	17,066,845.44	17,427,698.58	17,490,630.58	360,853.14
DIRECCION MUNICIPAL DE MEDIO AMBIENTE	13,579,107.85	322,251.84	13,901,359.70	15,207,336.72	15,424,518.04	1,305,977.02
<b>Total del Gasto</b>	<b>2,076,956,000.00</b>	<b>199,420,019.65</b>	<b>2,276,376,019.65</b>	<b>2,444,792,390.15</b>	<b>2,330,150,393.75</b>	<b>168,416,370.50</b>

**PRESIDENTE MUNICIPAL**

**DR. JOSÉ RAMÓN ENRÍQUEZ HERRERA**

**DIRECTOR MUNICIPAL DE ADMINISTRACIÓN Y FINANZAS**

**C.P. FELIPE DE JESUS PEREDA AGUILAR**

**SÍNDICO MUNICIPAL**

**M.A.P. LUZ MARÍA GARIBAY AVITIA**



Municipio de Durango  
Estado Analítico del Ejercicio del Presupuesto de Egresos  
Clasificación Funcional (Finalidad y Función)  
Al 31 de Diciembre de 2018



Concepto	Aprobado	Ampliaciones/ (Reducciones)	Modificado	Devengado	Pagado	Subejercicio
<b>Gobierno</b>						
Legislación	47,979,650.93	322,252.01	48,301,902.94	55,636,434.08	57,787,962.08	7,334,531.14
Justicia	35,529,912.76	966,755.52	36,496,668.28	40,596,491.15	40,619,836.02	-4,099,822.87
Coordinación de la Política de Gobierno	128,155,335.46	12,793,307.29	115,362,028.17	94,529,250.80	95,013,540.63	20,832,777.37
Relaciones Exteriores						
Asuntos Financieros y Hacendarios	625,413,086.77	136,371,143.17	761,784,229.94	720,985,076.66	683,175,415.76	40,799,153.28
Seguridad Nacional						
Asuntos de Orden Público y de Seguridad Interior	368,035,442.11	2,419,211.68	370,454,653.79	437,645,024.91	427,298,879.36	-67,190,371.12
Otros Servicios Generales	3,252,558.07	322,251.84	3,574,809.91	3,292,521.17	3,286,645.17	282,288.74
<b>Desarrollo Social</b>						
Protección Ambiental	397,509,186.52	644,503.68	398,153,690.20	473,628,491.46	465,431,572.39	-75,474,801.26
Vivienda y Servicios a la Comunidad	214,827,826.81	67,622,438.81	282,450,265.62	319,680,605.09	269,168,202.22	-37,230,339.47
Salud	84,165,171.49	322,251.84	84,487,423.33	81,299,810.32	79,237,310.27	3,187,613.01
Recreación, Cultura y Otras Manifestaciones Sociales	70,231,203.04	644,503.68	70,875,706.72	73,282,454.76	72,919,858.10	-2,406,748.04
Educación	16,482,543.59	322,251.84	16,804,795.43	28,944,580.28	28,922,688.06	-12,139,784.85
Protección Social	28,278,725.51	966,755.52	29,245,481.03	43,187,828.59	43,452,995.00	-13,942,347.56
Otros Asuntos Sociales						
<b>Desarrollo Económico</b>						
Asuntos Económicos, Comerciales y Laborales en General	8,386,668.28	322,251.84	8,708,920.12	10,634,724.70	9,434,808.70	-1,925,804.58
Agropecuaria, Silvicultura, Pesca y Caza	12,915,917.83	322,251.84	13,238,169.67	23,121,903.58	16,274,771.20	-9,883,733.91
Combustibles y Energía						
Minería, Manufacturas y Construcción						
Transporte						
Comunicaciones	27,088,905.92	322,251.84	27,411,157.76	27,483,879.82	27,259,995.35	-72,722.06
Turismo	8,703,864.91	322,251.83	9,026,116.74	10,843,312.78	10,865,913.44	-1,817,196.04
Ciencia, Tecnología e Innovación						
Otras Industrias y Otros Asuntos Económicos						
<b>Otras no Clasificadas en Funciones Anteriores</b>						
Transacciones de la Deuda Pública / Costo Financiero de la Deuda						
Transferencias, Participaciones y Aportaciones entre Diferentes Niveles y Ordenes de Gobierno						
Saneamiento del Sistema Financiero						
Adeudos de Ejercicios Fiscales Anteriores						
<b>Total del Gasto</b>	<b>2,076,956,000.00</b>	<b>199,420,019.65</b>	<b>2,276,376,019.65</b>	<b>2,444,792,390.15</b>	<b>2,330,150,393.75</b>	<b>-168,416,370.50</b>

**PRESIDENTE MUNICIPAL**

**DR. JOSÉ RAMÓN ENRÍQUEZ HERRERA**

**DIRECTOR MUNICIPAL DE ADMINISTRACIÓN Y FINANZAS**

**C.P. FELIPE DE JESÚS PEREDA AGUILAR**

**SÍNDICO MUNICIPAL**

**M.A.P. LUZ MARÍA GARIBAY AVITIA**



**Municipio de Durango**  
**Estado Analítico del Ejercicio del Presupuesto de Egresos**  
**Clasificación Funcional (Finalidad y Función)**  
**Al 31 de Diciembre de 2018**

**GODIRNO CIUDADANO**  
**DURANGO**

Concepto	Aprobado	Ampliaciones/ (Reducciones)	Modificado	Devengado	Pagado	Subejercicio
<b>Gobierno</b>						
Legislación	47,979,650.93	322,252.01	48,301,902.94	55,636,434.08	57,787,962.08	7,334,531.14
Justicia	35,529,912.76	966,755.52	36,496,668.28	40,596,491.15	40,619,836.02	-4,099,822.87
Coordinación de la Política de Gobierno	128,155,335.46	12,793,307.29	115,362,028.17	94,529,250.80	95,013,540.63	20,832,777.37
Relaciones Exteriores						
Asuntos Financieros y Hacendarios	625,413,086.77	136,371,143.17	761,784,229.94	720,985,076.66	683,175,415.76	40,799,153.28
Seguridad Nacional						
Asuntos de Orden Público y de Seguridad Interior	368,035,442.11	2,419,211.68	370,454,653.79	437,645,024.91	427,298,879.36	-67,190,371.12
Otros Servicios Generales	3,252,558.07	322,251.84	3,574,809.91	3,292,521.17	3,286,645.17	282,288.74
<b>Desarrollo Social</b>						
Protección Ambiental	397,509,186.52	644,503.68	398,153,690.20	473,628,491.46	465,431,572.39	-75,474,801.26
Vivienda y Servicios a la Comunidad	214,827,826.81	67,622,438.81	282,450,265.62	319,680,605.09	269,168,202.22	-37,230,339.47
Salud	84,165,171.49	322,251.84	84,487,423.33	81,299,810.32	79,237,310.27	3,187,613.01
Recreación, Cultura y Otras Manifestaciones Sociales	70,231,203.04	644,503.68	70,875,706.72	73,282,454.76	72,919,858.10	-2,406,748.04
Educación	16,482,543.59	322,251.84	16,804,795.43	28,944,580.28	28,922,688.06	-12,139,784.85
Protección Social	28,278,725.51	966,755.52	29,245,481.03	43,187,828.59	43,452,995.00	-13,942,347.56
Otros Asuntos Sociales						
<b>Desarrollo Económico</b>						
Asuntos Económicos, Comerciales y Laborales en General	8,386,668.28	322,251.84	8,708,920.12	10,634,724.70	9,434,808.70	-1,925,804.58
Agropecuaria, Silvicultura, Pesca y Caza	12,915,917.83	322,251.84	13,238,169.67	23,121,903.58	16,274,771.20	-9,883,733.91
Combustibles y Energía						
Minería, Manufacturas y Construcción						
Transporte						
Comunicaciones	27,088,905.92	322,251.84	27,411,157.76	27,483,879.82	27,259,995.35	-72,722.06
Turismo	8,703,864.91	322,251.83	9,026,116.74	10,843,312.78	10,865,913.44	-1,817,196.04
Ciencia, Tecnología e Innovación						
Otras Industrias y Otros Asuntos Económicos						
<b>Otras no Clasificadas en Funciones Anteriores</b>						
Transacciones de la Deuda Pública / Costo Financiero de la Deuda						
Transferencias, Participaciones y Aportaciones entre Diferentes Niveles y Ordenes de Gobierno						
Saneamiento del Sistema Financiero						
Adeudos de Ejercicios Fiscales Anteriores						
<b>Total del Gasto</b>	<b>2,076,956,000.00</b>	<b>199,420,019.65</b>	<b>2,276,376,019.65</b>	<b>2,444,792,390.15</b>	<b>2,330,150,393.75</b>	<b>-168,416,370.50</b>

**PRESIDENTE MUNICIPAL**

**DR. JOSÉ RAMÓN ENRÍQUEZ HERRERA**

**DIRECTOR MUNICIPAL DE ADMINISTRACIÓN Y FINANZAS**

**C.P. FELIPE DE JESÚS PEREDA AGUILAR**

**SÍNDICO MUNICIPAL**

**M.A.P. LUZ MARÍA BARIBAY AVITIA**



**Nombre del Ente Público**  
**Estado Analítico del Ejercicio del Presupuesto de Egresos**  
**Clasificación Económica (por Tipo de Gasto)**  
**Del 01 de Enero al 31 de Diciembre del 2018**



Concepto	Egresos					Subejercicio 6 = (3 - 4)
	Aprobado	Ampliaciones/ (Reducciones)	Modificado	Devengado	Pagado	
	1	2	3 = (1 + 2)	4	5	
Gasto Corriente	1,789,584,089.71	143,442,084.65	1,933,026,174.36	2,011,720,458.79	1,977,272,784.63	-78,694,284.43
Gasto de Capital	172,360,130.47	55,977,935.00	228,338,065.47	365,935,566.76	285,741,345.01	-137,597,501.29
Amortización de la Deuda y Disminución de Pasivos	115,011,779.82		115,011,779.82	67,136,364.60	67,136,364.60	47,875,415.22
Pensiones y Jubilaciones						
Participaciones						
<b>Total del Gasto</b>	<b>2,076,956,000.00</b>	<b>199,420,019.65</b>	<b>2,276,376,019.65</b>	<b>2,444,792,390.15</b>	<b>2,330,150,494.24</b>	<b>-168,416,370.50</b>

**PRESIDENTE MUNICIPAL**

**DR. JOSÉ RAMÓN ENRÍQUEZ HERRERA**

**DIRECTOR MUNICIPAL DE ADMINISTRACIÓN Y FINANZAS**

**C.P. FELIPE DE JESÚS PEREDA AGUILAR**

**SÍNDICO MUNICIPAL**

**M.A.P. LUZ MARÍA GARIBAY AVITIA**



**Nombre del Ente Público**  
**Estado Analítico del Ejercicio del Presupuesto de Egresos**  
**Clasificación Económica (por Tipo de Gasto)**  
**Del 01 de Enero al 31 de Diciembre del 2018**

GOBIERNO CIUDADANO  
**DURANGO**

Concepto	Egresos					Subejercicio 6 = (3 - 4)
	Aprobado	Ampliaciones/ (Reducciones)	Modificado	Devengado	Pagado	
	1	2	3 = (1 + 2)	4	5	
Gasto Corriente	1,789,584,089.71	143,442,084.65	1,933,026,174.36	2,011,720,458.79	1,977,272,784.63	-78,694,284.43
Gasto de Capital	172,360,130.47	55,977,935.00	228,338,065.47	365,935,566.76	285,741,345.01	-137,597,501.29
Amortización de la Deuda y Disminución de Pasivos	115,011,779.82		115,011,779.82	67,136,364.60	67,136,364.60	47,875,415.22
Pensiones y Jubilaciones						
Participaciones						
<b>Total del Gasto</b>	<b>2,076,956,000.00</b>	<b>199,420,019.65</b>	<b>2,276,376,019.65</b>	<b>2,444,792,390.15</b>	<b>2,330,150,494.24</b>	<b>-168,416,370.50</b>

**PRESIDENTE MUNICIPAL**

**DR. JOSÉ RAMÓN ENRÍQUEZ HERRERA**

**DIRECTOR MUNICIPAL DE ADMINISTRACIÓN Y FINANZAS**

**C.P. FELIPE DE JESUS PEREDA AGUILAR**

**SÍNDICO MUNICIPAL**

**M.A.P. LUZ MARÍA GARIBAY AVITIA**



Municipio de Durango  
Estado Analítico de Ingresos  
Del 01 de enero al 31 de diciembre de 2018



Estado Analítico de Ingresos por Fuente de Financiamiento	Ingreso					
	Estimado	Ampliaciones y Reducciones	Modificado	Devengado	Recaudado	Diferencia
<b>Ingresos del Gobierno</b>	2,026,956,000.00	101,551,888.39	2,178,507,888.39	2,409,141,552.84	2,409,141,552.84	180,633,664.45
<b>Impuestos</b>	462,195,000.00	-	462,195,000.00	472,815,995.73	472,815,995.73	10,620,995.73
Contribuciones de Mejoras	-	-	-	-	-	-
<b>Derechos</b>	158,834,000.00	-	158,834,000.00	178,603,086.42	178,603,086.42	19,769,086.42
<b>Productos</b>	12,274,000.00	1,871,312.85	14,145,312.85	16,014,467.30	16,014,467.30	1,869,154.45
Corriente	12,274,000.00	-	12,274,000.00	16,014,467.30	16,014,467.30	3,740,467.30
Capital	-	-	-	-	-	-
<b>Aprovechamientos</b>	68,290,000.00	-	68,290,000.00	58,066,340.90	58,066,340.90	-10,223,659.10
Corriente	68,160,000.00	130,000.00	68,290,000.00	58,066,340.90	58,066,340.90	-10,223,659.10
Capital	130,000.00	-130,000.00	-	-	-	-
<b>Participaciones y Aportaciones</b>	1,325,363,000.00	99,680,575.54	1,425,043,575.54	1,633,641,662.49	1,633,641,662.49	208,598,086.95
Transferencias, Asignaciones, Subsidios y Otras Ayudas	-	-	-	-	-	-
<b>Ingresos de Organismos y Empresas</b>	-	-	-	-	-	-
Cuotas y Aportaciones de Seguridad Social	-	-	-	-	-	-
Ingresos por Ventas de Bienes y Servicios	-	-	-	-	-	-
Transferencias, Asignaciones, Subsidios y Otras Ayudas	-	-	-	-	-	-
<b>Ingresos Derivados de Financiamientos</b>	50,000,000.00	-	50,000,000.00	50,000,000.00	50,000,000.00	-50,000,000.00
Ingresos Derivados de Financiamientos	50,000,000.00	-	50,000,000.00	-	-	-50,000,000.00
<b>Total</b>	2,076,956,000.00	101,551,888.39	2,178,507,888.39	2,409,141,552.84	2,409,141,552.84	180,633,664.45
				Ingresos excedentes		

**PRESIDENTE MUNICIPAL**

**DR. JOSÉ RAMÓN ENRÍQUEZ HERRERA**

**DIRECTOR MUNICIPAL DE ADMINISTRACIÓN Y FINANZAS**

**C.P. FELIPE DE JESUS PEREDA AGUILAR**

**SÍNDICO MUNICIPAL**

**M.A.P. LUZ MARÍA GARIBAY AVITIA**



Municipio de Durango  
Estado Analítico de Ingresos  
Del 01 de enero al 31 de diciembre de 2018

GOBIERNO CIUDADANO  
**DURANGO**

Estado Analítico de Ingresos por Fuente de Financiamiento	Ingreso					
	Estimado	Ampliaciones y Reducciones	Modificado	Devengado	Recaudado	Diferencia
<b>Ingresos del Gobierno</b>	2,026,956,000.00	101,551,888.39	2,178,507,888.39	2,409,141,552.84	2,409,141,552.84	180,633,664.45
Impuestos	462,195,000.00	-	462,195,000.00	472,815,995.73	472,815,995.73	10,620,995.73
Contribuciones de Mejoras	-	-	-	-	-	-
Derechos	158,834,000.00	-	158,834,000.00	178,603,086.42	178,603,086.42	19,769,086.42
Productos	12,274,000.00	1,871,312.85	14,145,312.85	16,014,467.30	16,014,467.30	1,869,154.45
Corriente	12,274,000.00	-	12,274,000.00	16,014,467.30	16,014,467.30	3,740,467.30
Capital	-	-	-	-	-	-
Aprovechamientos	68,290,000.00	-	68,290,000.00	58,066,340.90	58,066,340.90	-10,223,659.10
Corriente	68,160,000.00	130,000.00	68,290,000.00	58,066,340.90	58,066,340.90	-10,223,659.10
Capital	130,000.00	-130,000.00	-	-	-	-
Participaciones y Aportaciones	1,325,363,000.00	99,680,575.54	1,425,043,575.54	1,633,641,662.49	1,633,641,662.49	208,598,086.95
Transferencias, Asignaciones, Subsidios y Otras Ayudas	-	-	-	-	-	-
<b>Ingresos de Organismos y Empresas</b>	-	-	-	-	-	-
Cuotas y Aportaciones de Seguridad Social	-	-	-	-	-	-
Ingresos por Ventas de Bienes y Servicios	-	-	-	-	-	-
Transferencias, Asignaciones, Subsidios y Otras Ayudas	-	-	-	-	-	-
<b>Ingresos Derivados de Financiamientos</b>	50,000,000.00	-	50,000,000.00	50,000,000.00	50,000,000.00	-50,000,000.00
Ingresos Derivados de Financiamientos	50,000,000.00	-	50,000,000.00	-	-	-50,000,000.00
<b>Total</b>	<b>2,076,956,000.00</b>	<b>101,551,888.39</b>	<b>2,178,507,888.39</b>	<b>2,409,141,552.84</b>	<b>2,409,141,552.84</b>	<b>180,633,664.45</b>
				Ingresos excedentes		

**PRESIDENTE MUNICIPAL**

**DR. JOSÉ RAMÓN ENRÍQUEZ HERRERA**

**DIRECTOR MUNICIPAL DE ADMINISTRACIÓN Y FINANZAS**

**C.P. FELIPE DE JESÚS PEREDA AGUILAR**

**SÍNDICO MUNICIPAL**


**M.A.P. LUZ MARÍA GARIBAY AVITIA**




MUNICIPIO DE DURANGO  
ESTADO DE ACTIVIDADES  
MES: DICIEMBRE 2018  
CONSOLIDADO



	TESORERIA	FORT. RAMO 33	PART. FED. 2018	ITAE	FORTASEG 2018	INFR. R33 2017	INFR. R33 2018	CONSOLIDADO
<b>EXISTENCIAS INICIALES</b>	<b>0.00</b>	<b>0.00</b>	<b>0.00</b>	<b>0.00</b>	<b>0.00</b>	<b>0.00</b>	<b>0.00</b>	<b>0.00</b>
<b>INGRESOS Y OTROS BENEFICIOS</b>								
<b>INGRESOS DE LA GESTION</b>								
IMPUESTOS	471,712,355.62	0.00	799,492.30	0.00	0.00	0.00	0.00	472,511,847.92
DERECHOS	178,603,086.42	0.00	0.00	0.00	0.00	0.00	0.00	178,603,086.42
PRODUCTOS DE TIPO CORRIENTE	13,696,263.26	45,820.84	2,110,048.52	98,247.55	4,086.46	60,000.67	16,014,467.30	16,014,467.30
APROVECHAMIENTOS DE TIPO CORRIENTE	58,191,623.81	4.06	166,973.05	0.00	0.00	11,887.79	58,370,488.71	58,370,488.71
PARTICIPACIONES Y APORTACIONES	104,616,534.34	398,644,487.00	1,023,754,663.15	26,671,766.00	0.00	79,954,212.00	1,633,641,662.49	1,633,641,662.49
<b>TOTAL INGRESOS</b>	<b>826,819,863.45</b>	<b>398,690,311.90</b>	<b>1,026,831,177.02</b>	<b>26,770,013.55</b>	<b>4,086.46</b>	<b>80,026,100.46</b>	<b>2,359,141,552.84</b>	<b>2,359,141,552.84</b>
<b>GASTOS Y OTRAS PERDIDAS</b>								
<b>GASTOS DE FUNCIONAMIENTO</b>								
SERVICIOS PERSONALES	143,193,763.92	226,136,510.10	563,668,024.67	0.00	0.00	0.00	0.00	932,998,298.69
MATERIALES Y SUMINISTROS	89,685,852.53	26,003,108.76	33,135,819.62	8,630,836.12	0.00	0.00	0.00	157,455,617.03
SERVICIOS GENERALES	281,491,082.27	146,648,446.33	145,216,705.78	15,419,405.15	0.00	40.60	0.00	588,775,680.13
INVERSIÓN PÚBLICA	220,167,876.24	0.00	0.00	0.00	974,939.45	80,026,665.46	0.00	301,169,481.15
TRANSFERENCIAS, ASIGNACIONES, SUBSIDIOS Y OTRAS AYUDAS	321,413,767.75	0.00	11,077,095.19	0.00	0.00	0.00	0.00	332,490,862.94
INTERESES, COMISIONES Y OTROS GASTOS DE LA DEUDA PUBLICA	0.00	0.00	37,038,689.61	0.00	0.00	0.00	0.00	37,038,689.61
OTROS GASTOS Y PERDIDAS EXTRAORDINARIOS	7,729,509.92	0.00	0.00	0.00	0.00	0.00	0.00	7,729,509.92
BIENES MUEBLES E INTANGIBLES MENORES	1,472,167.29	0.00	0.00	0.00	0.00	0.00	0.00	1,472,167.29
<b>TOTAL DE GASTOS Y PERDIDAS</b>	<b>1,065,154,019.92</b>	<b>398,788,065.19</b>	<b>790,136,334.87</b>	<b>24,050,241.27</b>	<b>974,939.45</b>	<b>80,026,706.06</b>	<b>2,359,130,306.76</b>	<b>2,359,130,306.76</b>
<b>AHORRO Y DESAHORRO NETO DEL EJERCICIO</b>	<b>-238,334,156.47</b>	<b>-97,753.29</b>	<b>236,694,842.15</b>	<b>2,719,772.28</b>	<b>-970,852.99</b>	<b>-605.60</b>	<b>11,246.08</b>	<b>11,246.08</b>

  
PRESIDENTE  
DR. JOSÉ RAMÓN ENRIQUEZ HERRERA

DURANGO, DGO. DICIEMBRE 31 DE 2018  
  
TESORERO  
C.P. FELIPE DE JESÚS PEREDA AGUILAR

  
SINDICO  
M.A.P. LUZ MARÍA GARIBAY AVITIA





MUNICIPIO DE DURANGO  
ESTADO DE ACTIVIDADES  
MES: DICIEMBRE 2018  
CONSOLIDADO

GOBIERNO CIUDADANO  
**DURANGO**

	TESORERIA	FORT. RAMO 33	PART. FED. 2018	ITAE	FORTASEG 2018	INFR. R33 2017	INFR. R33 2018	CONSOLIDADO
EXISTENCIAS INICIALES	0.00	0.00	0.00	0.00	0.00	0.00	0.00	0.00
<b>INGRESOS Y OTROS BENEFICIOS</b>								
INGRESOS DE LA GESTION								
IMPUESTOS	471,712,355.62	0.00	799,492.30	0.00	0.00	0.00	0.00	472,511,847.92
DERECHOS	178,603,086.42	0.00	0.00	0.00	0.00	0.00	0.00	178,603,086.42
PRODUCTOS DE TIPO CORRIENTE	13,696,263.26	45,820.84	2,110,048.52	98,247.55	4,086.46	60,000.67	60,000.67	16,014,467.30
APROVECHAMIENTOS DE TIPO CORRIENTE	58,191,623.81	4.06	166,973.05	0.00	0.00	11,887.79	11,887.79	58,370,488.71
PARTICIPACIONES Y APORTACIONES	104,616,534.34	398,644,487.00	1,023,754,863.15	26,671,766.00	0.00	79,954,212.00	79,954,212.00	1,633,641,662.49
<b>TOTAL INGRESOS</b>	<b>826,819,863.45</b>	<b>398,690,311.90</b>	<b>1,024,831,177.02</b>	<b>26,770,013.55</b>	<b>4,086.46</b>	<b>80,026,100.46</b>	<b>80,026,100.46</b>	<b>2,359,141,552.84</b>
<b>GASTOS Y OTRAS PERDIDAS</b>								
GASTOS DE FUNCIONAMIENTO								
SERVICIOS PERSONALES	143,193,763.92	226,136,510.10	563,668,024.67	0.00	0.00	0.00	0.00	932,998,298.69
MATERIALES Y SUMINISTROS	89,685,852.53	26,003,108.76	33,135,819.62	8,630,836.12	0.00	0.00	0.00	157,455,617.03
SERVICIOS GENERALES	281,491,082.27	148,648,446.33	145,216,705.78	15,419,405.15	0.00	40.60	40.60	588,775,680.13
INVERSION PÚBLICA	220,167,876.24	0.00	0.00	0.00	974,939.45	80,026,665.46	80,026,665.46	301,169,481.15
TRANSFERENCIAS, ASIGNACIONES, SUBSIDIOS Y OTRAS AYUDAS	321,413,767.75	0.00	11,077,095.19	0.00	0.00	0.00	0.00	332,490,862.94
INTERESES, COMISIONES Y OTROS GASTOS DE LA DEUDA PUBLICA	0.00	0.00	37,038,689.61	0.00	0.00	0.00	0.00	37,038,689.61
OTROS GASTOS Y PERDIDAS EXTRAORDINARIOS	7,729,509.92	0.00	0.00	0.00	0.00	0.00	0.00	7,729,509.92
BIENES MUEBLES E INTANGIBLES MENORES	1,472,167.29	0.00	0.00	0.00	0.00	0.00	0.00	1,472,167.29
<b>TOTAL DE GASTOS Y PERDIDAS</b>	<b>1,065,154,019.92</b>	<b>398,788,065.19</b>	<b>790,136,334.87</b>	<b>24,050,241.27</b>	<b>974,939.45</b>	<b>80,026,706.06</b>	<b>80,026,706.06</b>	<b>2,359,130,306.76</b>
<b>AHORRO Y DESAHORRO NETO DEL EJERCICIO</b>	<b>-238,334,156.47</b>	<b>-97,753.29</b>	<b>236,694,842.15</b>	<b>2,719,772.28</b>	<b>-970,852.99</b>	<b>-605.60</b>	<b>-605.60</b>	<b>11,246.08</b>

PRESIDENTE  
DR. JOSÉ RAMÓN ENRIQUEZ HERRERA

DURANGO, DGO. DICIEMBRE 31 DE 2018

TESORERO  
C.P. FELIPE DE JESÚS PEREDA AGUILAR

SINDICO  
M.A.P. LUZ MARÍA GARIBAY AVITIA



**MUNICIPIO DE DURANGO**  
**ESTADO DE ACTIVIDADES (INGRESOS)**  
**MES: DICIEMBRE 2018**  
**CONSOLIDADO**

GOBIERNO CIUDADANO  
**DURANGO**

TESORERÍA      FORT. RAMO 33      PART. FED. 2018      FORTASEG 2018      INFR. R33 2017      INFR. R33 2018      CONSOLIDADO

**INGRESOS Y OTROS BENEFICIOS**

**INGRESOS DE LA GESTION**

IMPUESTO SOBRE LOS INGRESOS	1,228,956.79	0.00	0.00	0.00	0.00	0.00	1,228,956.79
Sobre Diversiones y Espectáculos Públicos	1,228,956.79	0.00	0.00	0.00	0.00	0.00	1,228,956.79
Sobre Intervenciones	0.00	0.00	0.00	0.00	0.00	0.00	0.00
IMPUESTOS SOBRE EL PATRIMONIO	302,162,342.96	0.00	0.00	0.00	0.00	0.00	302,162,342.96
Impuesto del Ejercicio	232,976,654.36	0.00	0.00	0.00	0.00	0.00	232,976,654.36
Impuesto de Ejercicios Anteriores	69,185,688.60	0.00	0.00	0.00	0.00	0.00	69,185,688.60
IMPUESTO SOBRE LA PRODUCCION, EL CONSUMO Y LAS TRANSACCIONES	112,860,194.86	0.00	0.00	0.00	0.00	0.00	112,860,194.86
Sobre Actividades Comerciales y Oficio Ambulantes	2,867,147.20	0.00	0.00	0.00	0.00	0.00	2,867,147.20
Sobre Traslado de Dominio de Bienes Inmuebles	109,993,047.66	0.00	0.00	0.00	0.00	0.00	109,993,047.66
ACCESORIOS DE IMPUESTOS	55,460,861.01	0.00	799,492.30	0.00	0.00	0.00	56,260,353.31
Recargos Predial	47,822,842.57	0.00	0.00	0.00	0.00	0.00	47,822,842.57
Gastos de Ejecución de Impuestos	7,594,829.72	0.00	799,492.30	0.00	0.00	0.00	8,394,322.02
Actualización de Impuestos	43,188.72	0.00	0.00	0.00	0.00	0.00	43,188.72
<b>IMPUESTOS</b>	<b>471,712,355.62</b>	<b>0.00</b>	<b>799,492.30</b>	<b>0.00</b>	<b>0.00</b>	<b>0.00</b>	<b>472,511,847.92</b>
DERECHOS POR USO, GOCE, APROVECHAMIENTO O EXPLOTACION DE BIENES DE DOMINIO PI	10,274,673.40	0.00	0.00	0.00	0.00	0.00	10,274,673.40
Por la Canalización de Instalaciones Subterráneas de Casetas Telefónicas y Postes de Luz	613.28	0.00	0.00	0.00	0.00	0.00	613.28
Sobre Vehículos	0.00	0.00	0.00	0.00	0.00	0.00	0.00
Por Establecimiento de Instalaciones de Mobiliario Urbano y Publicitario en Vía Pública	3,901,588.12	0.00	0.00	0.00	0.00	0.00	3,901,588.12
Por Estacionamiento de Vehículos en la Vía Pública en aquellos Lugares Donde Existen	6,193,630.00	0.00	0.00	0.00	0.00	0.00	6,193,630.00
Derechos de Uso de Suelos de Bienes Propiedad del Municipio	178,842.00	0.00	0.00	0.00	0.00	0.00	178,842.00
DERECHOS POR PRESTACION DE SERVICIOS	166,372,897.55	0.00	0.00	0.00	0.00	0.00	166,372,897.55
Por Servicio de Rastro	237,745.80	0.00	0.00	0.00	0.00	0.00	237,745.80
Por la Prestación de Servicios en los Panteones Municipales	6,537,316.28	0.00	0.00	0.00	0.00	0.00	6,537,316.28
Por Servicios de Alineación de Predios y Fijación de Números Oficiales	1,456.20	0.00	0.00	0.00	0.00	0.00	1,456.20
Por Construcciones Reconstrucciones Reparaciones y Demoliciones	14,554,057.86	0.00	0.00	0.00	0.00	0.00	14,554,057.86
Sobre Fraccionamientos	3,960,464.74	0.00	0.00	0.00	0.00	0.00	3,960,464.74
Por Cooperación para Obras Públicas	2,920,188.69	0.00	0.00	0.00	0.00	0.00	2,920,188.69
Por Servicios de Limpia y Recolección de Desechos Industriales y Comerciales	5,787,554.21	0.00	0.00	0.00	0.00	0.00	5,787,554.21
Expedición de Licencias de Bebidas Alcohólicas	5,470,635.94	0.00	0.00	0.00	0.00	0.00	5,470,635.94
Refrendos de Licencias de Bebidas Alcohólicas	28,936,232.16	0.00	0.00	0.00	0.00	0.00	28,936,232.16
Movimientos de Patentes de Bebidas Alcohólicas	3,911,607.70	0.00	0.00	0.00	0.00	0.00	3,911,607.70
Expedición de Otras Licencias y Refrendos	8,801,608.19	0.00	0.00	0.00	0.00	0.00	8,801,608.19
Inscripción Padrón Municipal de Empresas	981,365.06	0.00	0.00	0.00	0.00	0.00	981,365.06
Refrendo Padrón Municipal de Empresas	1,404,456.50	0.00	0.00	0.00	0.00	0.00	1,404,456.50
Por apertura de Negocios en Horas Extraordinarias	616,783.44	0.00	0.00	0.00	0.00	0.00	616,783.44
Por Servicios Catastrales	15,936,460.91	0.00	0.00	0.00	0.00	0.00	15,936,460.91
Por Servicios de Certificaciones Legalizaciones Y Expedición de Copias Certificadas	9,086,020.60	0.00	0.00	0.00	0.00	0.00	9,086,020.60
Por Servicio Público de Iluminación	52,095,163.53	0.00	0.00	0.00	0.00	0.00	52,095,163.53
Por Servicios Municipales de Salud	5,133,779.74	0.00	0.00	0.00	0.00	0.00	5,133,779.74
ACCESORIOS DE DERECHOS	1,921,632.48	0.00	0.00	0.00	0.00	0.00	1,921,632.48
Recargos Catastro	1,842,594.41	0.00	0.00	0.00	0.00	0.00	1,842,594.41
Gastos de Ejecución de Derechos	79,038.07	0.00	0.00	0.00	0.00	0.00	79,038.07
OTROS DERECHOS	33,882.99	0.00	0.00	0.00	0.00	0.00	33,882.99



**MUNICIPIO DE DURANGO**  
**ESTADO DE ACTIVIDADES (INGRESOS)**  
**MES: DICIEMBRE 2018**  
**CONSOLIDADO**

GOBIERNO CIUDADANO  
**DURANGO**

	TESORERÍA	FORT. RAMO 33	PART. FED. 2018	FORTASEG 2018	INFR. R33 2017	INFR. R33 2018	CONSOLIDADO
Otros Derechos	33,882.99	0.00	0.00	0.00	0.00	0.00	33,882.99
<b>DERECHOS</b>	<b>178,603,086.42</b>	<b>0.00</b>	<b>6.60</b>	<b>0.00</b>	<b>0.00</b>	<b>0.00</b>	<b>178,603,086.42</b>
PRODUCTOS DERIVADOS DEL USO Y APROVECHAMIENTO, DE BIENES NO SUJETOS AL DOMINIO	11,159,817.09	0.00	0.00	0.00	0.00	0.00	11,159,817.09
Por Establecimiento y Empresas que Dependan del Municipio	11,159,817.09	0.00	0.00	0.00	0.00	0.00	11,159,817.09
ACCESORIOS DE PRODUCTOS	2,529,849.17	45,544.84	2,110,048.52	98,247.55	4,086.46	60,000.87	4,847,777.21
Por Créditos a Favor del Municipio	2,529,849.17	45,544.84	2,110,048.52	98,247.55	4,086.46	60,000.87	4,847,777.21
OTROS PRODUCTOS QUE GENERAN INGRESOS CORRIENTES	6,597.00	276.00	0.00	0.00	0.00	0.00	6,873.00
Otros Productos que Generan Ingresos Corrientes	6,597.00	276.00	0.00	0.00	0.00	0.00	6,873.00
PRODUCTOS NO COMPRENDIDOS EN LA LEY DE INGRESOS DE E.J. ANT.	0.00	0.00	0.00	0.00	0.00	0.00	0.00
Productos No Comprendidos en la Ley de Ingresos de E.J. Ant.	0.00	0.00	0.00	0.00	0.00	0.00	0.00
<b>PRODUCTOS DE TIPO CORRIENTE</b>	<b>13,698,263.26</b>	<b>45,820.84</b>	<b>2,110,048.52</b>	<b>98,247.55</b>	<b>4,086.46</b>	<b>60,000.87</b>	<b>16,014,487.30</b>
APROVECHAMIENTOS	57,887,476.00	4.06	166,973.05	0.00	0.00	11,887.79	58,066,340.90
Multas Municipales	54,373,845.63	0.00	0.00	0.00	0.00	0.00	54,373,845.63
Donativos y Aportaciones	221,362.83	0.00	0.00	0.00	0.00	0.00	221,362.83
No Especificados	3,083,697.61	4.06	166,973.05	0.00	0.00	11,887.79	3,262,562.51
Por Enajenación de Bienes Muebles e Inmuebles Municipales	208,569.93	0.00	0.00	0.00	0.00	0.00	208,569.93
ACCESORIOS DE LOS APROVECHAMIENTOS	23,566.28	0.00	0.00	0.00	0.00	0.00	23,566.28
Gastos de Ejecución de los Aprovechamientos	23,566.28	0.00	0.00	0.00	0.00	0.00	23,566.28
OTROS APROVECHAMIENTOS	280,581.53	0.00	0.00	0.00	0.00	0.00	280,581.53
Otros Aprovechamientos	280,581.53	0.00	0.00	0.00	0.00	0.00	280,581.53
<b>APROVECHAMIENTOS DE TIPO CORRIENTE</b>	<b>58,191,623.81</b>	<b>4.06</b>	<b>166,973.05</b>	<b>0.00</b>	<b>0.00</b>	<b>11,887.79</b>	<b>58,370,488.71</b>
PARTICIPACIONES	300.00	0.00	1,023,754,663.15	0.00	0.00	0.00	1,023,754,963.15
Fondo General de Participaciones	0.00	0.00	578,006,161.74	0.00	0.00	0.00	578,006,161.74
Fondo de Fiscalización	0.00	0.00	32,596,701.13	0.00	0.00	0.00	32,596,701.13
Fondo de Fomento Municipal	300.00	0.00	232,105,913.48	0.00	0.00	0.00	232,106,213.48
Impuesto Sobre Tenencia y Uso de Vehículos	0.00	0.00	852.86	0.00	0.00	0.00	852.86
Impuesto Especial Sobre Productos y Servicios	0.00	0.00	14,293,672.01	0.00	0.00	0.00	14,293,672.01
Impuesto Especial Sobre Productos y Servicios, Por Venta de Gasolina y Diésel	0.00	0.00	25,635,094.85	0.00	0.00	0.00	25,635,094.85
Impuesto Sobre Automóviles Nuevos	0.00	0.00	11,924,679.28	0.00	0.00	0.00	11,924,679.28
Fondo de Compensación ISAN	0.00	0.00	1,317,616.80	0.00	0.00	0.00	1,317,616.80
Fondo Estatal	0.00	0.00	13,953,438.00	0.00	0.00	0.00	13,953,438.00
Fondo de Impuesto Sobre la Renta	0.00	0.00	104,920,533.00	0.00	0.00	0.00	104,920,533.00
Otros Apoyos Extraordinarios	0.00	0.00	9,000,000.00	0.00	0.00	0.00	9,000,000.00
APORTACIONES	0.00	398,644,487.00	0.00	0.00	0.00	79,954,212.00	478,598,699.00
Fondo de Aportaciones Para el Fortalecimiento de los Municipios	0.00	398,644,487.00	0.00	0.00	0.00	0.00	398,644,487.00
Fondo de Aportaciones Para la Infraestructura Social Municipal	0.00	0.00	0.00	0.00	0.00	79,954,212.00	79,954,212.00
CONVENIOS	104,616,234.34	0.00	0.00	26,671,766.00	0.00	0.00	131,288,000.34
Convenios	104,616,234.34	0.00	0.00	26,671,766.00	0.00	0.00	131,288,000.34
<b>PARTICIPACIONES Y APORTACIONES</b>	<b>104,616,534.34</b>	<b>398,644,487.00</b>	<b>1,023,754,663.15</b>	<b>26,671,766.00</b>	<b>0.00</b>	<b>79,954,212.00</b>	<b>1,633,641,662.49</b>
OTROS INGRESOS Y BENEFICIOS	0.00	0.00	0.00	0.00	0.00	0.00	0.00



MUNICIPIO DE DURANGO  
 ESTADO DE ACTIVIDADES (INGRESOS)  
 MES: DICIEMBRE 2018  
 CONSOLIDADO



	TESORERÍA	FORT. RAMO 33	PART. FED. 2018	FORTASEG 2018	INFR. R33 2017	INFR. R33 2018	CONSOLIDADO
Otros Ingresos	0.00	0.00	0.00	0.00	0.00	0.00	0.00
<b>OTROS INGRESOS Y BENEFICIOS</b>	<b>0.00</b>	<b>0.00</b>	<b>0.00</b>	<b>0.00</b>	<b>0.00</b>	<b>0.00</b>	<b>0.00</b>
<b>SUMA TOTAL DE LOS INGRESOS</b>	<b>826,819,863.45</b>	<b>398,690,311.90</b>	<b>1,026,831,177.02</b>	<b>26,770,013.55</b>	<b>4,086.46</b>	<b>80,026,100.46</b>	<b>2,359,141,552.84</b>

DURANGO, DGO. DICIEMBRE 31 DE 2018



TESORERO  
 C. P. FELIPE DE JESUS PEREDA AGUILAR




MUNICIPIO DE DURANGO  
 ESTADO DE ACTIVIDADES (INGRESOS)  
 MES: DICIEMBRE 2018  
 CONSOLIDADO

GOBIERNO CIUDADANO  
**DURANGO**

	TESORERIA	FORT. RAMO 33	PART. FED. 2018	FORTASEG 2018	INFR. R33 2017	INFR. R33 2018	CONSOLIDADO
Otros Ingresos	0.00	0.00	0.00	0.00	0.00	0.00	0.00
OTROS INGRESOS Y BENEFICIOS	0.00	0.00	0.00	0.00	0.00	0.00	0.00
<b>SUMA TOTAL DE LOS INGRESOS</b>	<b>826,819,563.45</b>	<b>398,690,311.90</b>	<b>1,026,831,177.02</b>	<b>26,770,013.55</b>	<b>4,086.48</b>	<b>80,026,100.46</b>	<b>2,359,141,552.84</b>

DURANGO, DGO. DICIEMBRE 31 DE 2018



TESORERO  
 C. FELIPE DE JESUS PEREDA AGUILAR



**MUNICIPIO DE DURANGO**  
**ESTADO DE ACTIVIDADES (GASTOS)**  
**MES: DICIEMBRE 2018**  
**CONSOLIDADO**

GOBIERNO CIUDADANO  
**DURANGO**

TESORERIA    FORT. RAMO 33    PART. FED. 2018    FORTASEG 2018    INFR. R33 2017    INFR. R33 2018    CONSOLIDADO

**GASTOS Y OTRAS PERDIDAS**

**GASTOS DE FUNCIONAMIENTO**

<b>REMUNERACIONES AL PERSONAL DE CARÁCTER PERMANENTE</b>	121,316,360.03	111,358,424.03	261,117,597.18	0.00	0.00	0.00	384,792,361.24
Dietas	0.00	0.00	5,981,876.00	0.00	0.00	0.00	5,981,876.00
Sueldo Base al Personal Permanente	12,316,360.03	111,358,424.03	255,135,921.18	0.00	0.00	0.00	378,810,705.24
<b>REMUNERACIONES AL PERSONAL DE CARACTER TRANSITORIO</b>	30,006,828.55	5,396,343.00	65,476,900.00	0.00	0.00	0.00	100,880,074.55
Honorarios y Asimilables a Salarios	28,288,748.55	0.00	0.00	0.00	0.00	0.00	28,288,748.55
Sueldo Base al Personal Eventual	1,718,080.00	5,396,343.00	64,813,400.00	0.00	0.00	0.00	71,927,823.00
Retribuciones por Servicios de Carácter social	0.00	0.00	663,500.00	0.00	0.00	0.00	663,500.00
<b>REMUNERACIONES ADICIONALES Y ESPECIALES</b>	82,018,717.22	41,929,244.90	92,033,843.50	0.00	0.00	0.00	215,981,805.62
Prima Vacacional, Dominical y Gratificación de Fin de Año	62,088,822.65	20,476,267.18	1,026,822.93	0.00	0.00	0.00	83,589,712.76
Horas Extraordinarias	4,141,486.67	327.88	13,002,204.76	0.00	0.00	0.00	17,144,019.31
Compensaciones	15,790,407.90	21,452,649.84	78,005,115.81	0.00	0.00	0.00	115,248,173.55
<b>SEGURIDAD SOCIAL</b>	3,105,885.08	22,805,839.25	73,230,515.94	0.00	0.00	0.00	99,142,240.27
Aportaciones de Seguridad Social	2,172,671.71	15,498,959.33	50,181,601.92	0.00	0.00	0.00	67,853,232.96
Aportaciones al Sistema para el Retiro	933,213.37	7,306,879.92	23,003,203.38	0.00	0.00	0.00	31,243,296.67
Aportaciones para Seguros	0.00	0.00	45,710.64	0.00	0.00	0.00	45,710.64
<b>OTRAS PRESTACIONES SOCIALES Y ECONOMICAS</b>	15,745,973.04	44,646,658.92	71,809,068.05	0.00	0.00	0.00	132,201,700.01
Indemnizaciones	11,924,588.94	1,726,860.75	0.00	0.00	0.00	0.00	13,653,449.69
Prestaciones Contractuales	101,123.67	21,624,918.12	31,634,825.80	0.00	0.00	0.00	53,360,867.58
Apoyo a la Capacitación de los Servidores Públicos	-18,154,427.04	6,426,584.09	11,808,455.07	0.00	0.00	0.00	80,582.12
Otras Prestaciones Sociales y Económicas	21,874,687.47	14,866,315.96	28,365,787.18	0.00	0.00	0.00	65,106,790.81
<b>SERVICIOS PERSONALES</b>	143,193,763.92	226,136,510.10	563,664,024.67	0.00	0.00	0.00	932,968,286.69

<b>MATERIALES DE ADMINISTRACIÓN Y EMISIÓN DE DOCUMENTOS</b>	8,511,252.18	96,461.17	0.00	19,050.00	0.00	0.00	8,626,763.35
Materiales, Útiles y Equipos Menores de Oficina	2,277,352.12	59,504.17	0.00	19,050.00	0.00	0.00	2,355,906.29
Materiales y Útiles de Impresión y Reproducción	35,300.19	0.00	0.00	0.00	0.00	0.00	35,300.19
Materiales, Útiles y Equipos Menores de Tecnología de Información y Com.	2,852,240.81	36,957.00	0.00	0.00	0.00	0.00	2,889,197.81
Material Impreso e Información Digital	624,107.16	0.00	0.00	0.00	0.00	0.00	624,107.16
Material de Limpieza	2,562,073.63	0.00	0.00	0.00	0.00	0.00	2,562,073.63
Material y Útiles de Enseñanza	41,305.84	0.00	0.00	0.00	0.00	0.00	41,305.84
Materiales para el Registro e Identificación de Bienes y Personas	118,872.43	0.00	0.00	0.00	0.00	0.00	118,872.43
<b>ALIMENTOS Y UTENSILIOS</b>	19,094,113.40	0.00	0.00	0.00	0.00	0.00	19,094,113.40
Productos Alimenticios para Personas	13,095,280.24	0.00	0.00	0.00	0.00	0.00	13,095,280.24
Productos Alimenticios para Animales	5,966,445.58	0.00	0.00	0.00	0.00	0.00	5,966,445.58
Utensilios para el Servicio de Alimentación	2,387.58	0.00	0.00	0.00	0.00	0.00	2,387.58
<b>MATERIALES Y ARTICULOS DE CONSTRUCCIÓN Y REPARACIÓN</b>	26,402,436.50	0.00	0.00	0.00	0.00	0.00	26,402,436.50
Productos Minerales No Metálicos	9,850,030.47	0.00	0.00	0.00	0.00	0.00	9,850,030.47
Cementos y Productos de Concreto	1,118,259.65	0.00	0.00	0.00	0.00	0.00	1,118,259.65
Caf, Yeso y Productos de Yeso	518,920.46	0.00	0.00	0.00	0.00	0.00	518,920.46
Madera y Productos de Madera	458,647.09	0.00	0.00	0.00	0.00	0.00	458,647.09
Vidrio y Productos de Vidrio	16,340.23	0.00	0.00	0.00	0.00	0.00	16,340.23
Material Eléctrico y Electrónico	7,454,539.89	0.00	0.00	0.00	0.00	0.00	7,454,539.89
Artículos Metálicos para la Construcción	1,427,188.29	0.00	0.00	0.00	0.00	0.00	1,427,188.29
Materiales Complementarios	55,687.43	0.00	0.00	0.00	0.00	0.00	55,687.43
Otros Materiales y Artículos de Construcción y Reparación	5,404,842.60	0.00	0.00	0.00	0.00	0.00	5,404,842.60
<b>PRODUCTOS QUIMICOS, FARMACEUTICOS Y DE LABORATORIO</b>	8,853,139.97	0.00	410,000.00	0.00	0.00	0.00	9,263,139.97
Productos Químicos Básicos	2,104,378.55	0.00	0.00	0.00	0.00	0.00	2,104,378.55
Fertilizantes, Pesticidas y Otros Agroquímicos	533,583.42	0.00	410,000.00	0.00	0.00	0.00	943,583.42
Medicinas y Productos Farmacéuticos	4,817,021.54	0.00	0.00	0.00	0.00	0.00	4,817,021.54
Materiales, Accesorios y Suministros Médicos	685,529.59	0.00	0.00	0.00	0.00	0.00	685,529.59
Materiales y Accesorios de Laboratorio	5,288.53	0.00	0.00	0.00	0.00	0.00	5,288.53
Fibras Sintéticas, Hules, Plásticos y Derivados	706,485.32	0.00	0.00	0.00	0.00	0.00	706,485.32
Otros Productos Químicos	855.02	0.00	0.00	0.00	0.00	0.00	855.02
<b>COMBUSTIBLES, LUBRICANTES Y ADITIVOS</b>	17,292,587.15	22,989,839.49	31,169,617.14	0.00	0.00	0.00	71,452,043.78



**MUNICIPIO DE DURANGO**  
**ESTADO DE ACTIVIDADES (GASTOS)**  
**MES: DICIEMBRE 2018**  
**CONSOLIDADO**

GOBIERNO CIUDADANO  
**DURANGO**

	TESORERÍA	FORT. RAMO 33	PART. FED. 2018	FORTASEG 2018	INFR. R33 2017	INFR. R33 2018	CONSOLIDADO
Combustibles, Lubricantes y Aditivos	17,292,587.15	22,989,839.49	31,189,617.14	0.00	0.00	0.00	71,452,043.78
<b>VESTUARIO, BLANCOS, PRENDAS DE PROTECCIÓN Y ARTÍCULO:</b>	<b>4,152,715.66</b>	<b>0.00</b>	<b>0.00</b>	<b>8,142,726.72</b>	<b>0.00</b>	<b>0.00</b>	<b>12,295,442.38</b>
Vestuario y Uniformes	2,558,279.34	0.00	0.00	5,742,733.12	0.00	0.00	8,301,012.46
Prendas de Seguridad y Protección Personal	833,547.45	0.00	0.00	2,399,993.60	0.00	0.00	3,233,541.05
Artículos Deportivos	706,902.60	0.00	0.00	0.00	0.00	0.00	706,902.60
Productos Textiles	43,707.27	0.00	0.00	0.00	0.00	0.00	43,707.27
Blancos y Otros Productos Textiles	10,279.00	0.00	0.00	0.00	0.00	0.00	10,279.00
<b>MATERIALES Y SUMINISTROS DE SEGURIDAD</b>	<b>2,399,993.80</b>	<b>0.00</b>	<b>0.00</b>	<b>469,059.40</b>	<b>0.00</b>	<b>0.00</b>	<b>2,869,053.00</b>
Materiales de Seguridad Pública	0.00	0.00	0.00	469,059.40	0.00	0.00	469,059.40
Prendas de Protección para Seguridad Pública y Nacional	2,399,993.80	0.00	0.00	0.00	0.00	0.00	2,399,993.80
<b>HERRAMIENTAS, REFACCIONES Y ACCESORIOS MENORES</b>	<b>2,979,814.07</b>	<b>2,916,808.10</b>	<b>1,558,202.48</b>	<b>0.00</b>	<b>0.00</b>	<b>0.00</b>	<b>7,452,824.65</b>
Herramientas Menores	387,997.08	0.00	0.00	0.00	0.00	0.00	387,997.08
Refacciones y Accesorios Menores de Edificios	117,323.19	0.00	0.00	0.00	0.00	0.00	117,323.19
Refacciones y Accesorios Menores de Mobiliario y Equipo	18,627.82	0.00	0.00	0.00	0.00	0.00	18,627.82
Refacciones y Accesorios Menores de Equipo de Computo y Tecnologías de la	388,757.27	0.00	0.00	0.00	0.00	0.00	388,757.27
Refacciones y Accesorios Menores de Instrumental Médico y de Laboratorio	51,738.99	0.00	0.00	0.00	0.00	0.00	51,738.99
Refacciones y Accesorios Menores de Equipo de Transporte	915,899.27	2,916,808.10	1,389,915.58	0.00	0.00	0.00	5,202,622.95
Refacciones y Accesorios Menores de Maquinaria y Otros Equipos	837,424.11	0.00	186,286.80	0.00	0.00	0.00	823,711.01
Refacciones y Accesorios Menores de Otros Bienes Muebles	481,848.36	0.00	0.00	0.00	0.00	0.00	481,848.36
<b>MATERIALES Y SUMINISTROS</b>	<b>89,685,652.83</b>	<b>28,003,108.76</b>	<b>33,135,618.62</b>	<b>6,630,636.12</b>	<b>0.00</b>	<b>0.00</b>	<b>157,455,617.03</b>
<b>SERVICIOS BASICOS</b>	<b>61,288,215.43</b>	<b>0.00</b>	<b>53,628,550.52</b>	<b>0.00</b>	<b>0.00</b>	<b>0.00</b>	<b>114,894,765.95</b>
Energía eléctrica	52,250,059.22	0.00	48,650,888.78	0.00	0.00	0.00	100,900,928.00
Gas	2,845,812.45	0.00	3,585,898.91	0.00	0.00	0.00	6,211,811.36
Agua	2,448,852.02	0.00	0.00	0.00	0.00	0.00	2,448,852.02
Telefonía Tradicional	1,478,345.27	0.00	693,140.83	0.00	0.00	0.00	2,169,486.10
Telefonía Celular	646,585.32	0.00	0.00	0.00	0.00	0.00	646,585.32
Servicios de Telecomunicaciones y Satélites	11,272.05	0.00	0.00	0.00	0.00	0.00	11,272.05
Servicio de Internet, Redes y Procesamiento de Información	1,498,555.17	0.00	716,842.00	0.00	0.00	0.00	2,213,397.17
Servicios Postales y Telegráficos	294,833.93	0.00	0.00	0.00	0.00	0.00	294,833.93
<b>SERVICIOS DE ARRENDAMIENTO</b>	<b>46,798,946.23</b>	<b>28,628,654.60</b>	<b>38,306,829.06</b>	<b>0.00</b>	<b>0.00</b>	<b>0.00</b>	<b>113,734,629.89</b>
Arrendamiento de Edificios	5,709,804.54	0.00	4,459,175.15	0.00	0.00	0.00	10,168,979.69
Arrendamiento de Mobiliario y Equipo de Administración, Educacional y Recrea	841,917.10	0.00	6,380,000.00	0.00	0.00	0.00	7,021,917.10
Arrendamiento de Equipo de Transporte	4,940,699.94	25,313,395.44	14,186,308.92	0.00	0.00	0.00	44,420,402.30
Arrendamiento de Maquinaria, Otros Equipos y Herramientas	15,238,804.29	314,899.16	733,073.80	0.00	0.00	0.00	16,286,977.05
Arrendamiento de Activos Intangibles	11,228,257.68	0.00	12,568,273.39	0.00	0.00	0.00	23,796,531.07
Arrendamiento Financiero	0.00	0.00	0.00	0.00	0.00	0.00	0.00
Otros Arrendamientos	9,039,362.68	3,000,480.00	0.00	0.00	0.00	0.00	12,039,822.88
<b>SERVICIOS PROFESIONALES, CIENTIFICOS Y TECNICOS Y OTROS:</b>	<b>47,621,669.41</b>	<b>0.00</b>	<b>22,723,111.71</b>	<b>15,351,541.15</b>	<b>0.00</b>	<b>0.00</b>	<b>85,696,322.27</b>
Servicios Legales, de Contabilidad, Auditoría y Relacionados	6,388,148.47	0.00	0.00	0.00	0.00	0.00	6,388,148.47
Servicios de Diseño, Arquitectura, Ingeniería y Actividades Relacionadas	270,128.78	0.00	0.00	0.00	0.00	0.00	270,128.78
Servicios de Consultoría Administrativa, Procesos, Técnica y en Tecnologías de	12,033,915.63	0.00	22,723,111.71	0.00	0.00	0.00	34,757,027.24
Servicios de Capacitación	2,068,302.68	0.00	0.00	7,793,480.00	0.00	0.00	9,861,782.68
Servicios de Investigación Científica y Desarrollo	479,135.64	0.00	0.00	0.00	0.00	0.00	479,135.64
Servicios de Apoyo Administrativo, Traducción, Fotocopiado e Impresión	11,742,771.24	0.00	0.00	0.00	0.00	0.00	11,742,771.24
Servicios de Protección y Seguridad	95,028.89	0.00	0.00	0.00	0.00	0.00	95,028.89
Servicios Profesionales, Científicos y Técnicos Integrales	14,546,240.20	0.00	0.00	7,558,081.15	0.00	0.00	22,104,301.35
<b>SERVICIOS FINANCIEROS, BANCARIOS Y COMERCIALES</b>	<b>12,455,750.01</b>	<b>6,588,589.40</b>	<b>5,092,158.22</b>	<b>0.00</b>	<b>0.00</b>	<b>40.60</b>	<b>24,114,538.23</b>
Servicios Financieros y Bancarios	3,947,196.85	729.84	5,092,158.22	0.00	0.00	0.00	9,040,125.51
Servicios de Recaudación, Traslado y Custodia de Valores	2,055,445.34	0.00	0.00	0.00	0.00	40.60	2,055,445.34
Seguros de Bienes Patrimoniales	8,185,994.06	6,588,589.56	0.00	0.00	0.00	0.00	12,751,853.82
Fletes y Maniobras	287,113.76	0.00	0.00	0.00	0.00	0.00	287,113.76
<b>SERVICIOS DE INSTALACIÓN, REPARACIÓN Y MANTENIMIENTO</b>	<b>24,414,208.75</b>	<b>111,453,002.33</b>	<b>25,307,257.07</b>	<b>0.00</b>	<b>0.00</b>	<b>0.00</b>	<b>181,174,466.15</b>
Conservación y Mantenimiento Menor de Inmuebles	12,932,356.21	0.00	0.00	0.00	0.00	0.00	12,932,356.21
Inst. Reparación y Mnto. de Mob. y Equipo de Admón, Educacional y Recreati	40,845.91	3,839.14	0.00	0.00	0.00	0.00	44,485.05
Reparación y Mantenimiento de Equipo de Computo y Tecnología de la Informa	1,351,921.72	0.00	0.00	0.00	0.00	0.00	1,351,921.72



**MUNICIPIO DE DURANGO**  
**ESTADO DE ACTIVIDADES (GASTOS)**  
**MES: DICIEMBRE 2018**  
**CONSOLIDADO**

GOBIERNO CIUDADANO  
**DURANGO**

	TESORERÍA	FORT. RAMO 33	PART. FED. 2018	FORTASEG 2018	INFR. R33 2017	INFR. R33 2018	CONSOLIDADO
Reparación y Mantenimiento de Equipo e Instrumental Médico y de Laboratorio	17,841.78	0.00	0.00	0.00	0.00	0.00	17,841.78
Reparación y Mantenimiento de Equipo de Transporte	6,651,637.38	2,061,967.38	4,084,552.91	0.00	0.00	0.00	12,798,157.67
Instalación, Reparación y Mto. De Maquinaria, Otros Equipos y Herramientas	1,710,902.06	0.00	873,685.98	0.00	0.00	0.00	2,584,588.04
Servicios de Limpieza y Manejo de Desechos	1,612,400.83	109,387,185.81	20,549,038.18	0.00	0.00	0.00	131,548,634.82
Servicios de Jardinería y Fumigación	96,700.18	0.00	0.00	0.00	0.00	0.00	96,700.18
<b>SERVICIOS DE COMUNICACIÓN SOCIAL Y PUBLICIDAD</b>	<b>39,056,374.40</b>	<b>0.00</b>	<b>0.00</b>	<b>67,864.00</b>	<b>0.00</b>	<b>0.00</b>	<b>39,124,238.40</b>
Difusión por radio, televisión y otros medios de mensajes sobre programas y ac	24,625,022.47	0.00	0.00	67,864.00	0.00	0.00	24,692,886.47
Servicios de Creatividad, Preproducción, Producción de Publicidad Excepto Inte	49,900.00	0.00	0.00	0.00	0.00	0.00	49,900.00
Servicios de la Industria Filmica del Sonido y del Video	1,476,867.20	0.00	0.00	0.00	0.00	0.00	1,476,867.20
Servicio de Creación y Difusión de Contenido a Traves de Internet	3,677,579.00	0.00	0.00	0.00	0.00	0.00	3,677,579.00
Otros Servicios de Información	227,005.73	0.00	0.00	0.00	0.00	0.00	227,005.73
<b>SERVICIOS DE TRASLADO Y VIATICOS</b>	<b>4,772,063.78</b>	<b>0.00</b>	<b>21,599.20</b>	<b>0.00</b>	<b>0.00</b>	<b>0.00</b>	<b>4,793,662.98</b>
Pasajes Aéreos	2,129,143.01	0.00	0.00	0.00	0.00	0.00	2,129,143.01
Pasajes Terrestres	174,854.32	0.00	0.00	0.00	0.00	0.00	174,854.32
Viáticos en el País	2,220,689.84	0.00	0.00	0.00	0.00	0.00	2,220,689.84
Viáticos en el Extranjero	247,370.61	0.00	0.00	0.00	0.00	0.00	247,370.61
Otros Servicios de Traslado y Hospedaje	28.00	0.00	21,599.20	0.00	0.00	0.00	21,625.20
<b>SERVICIOS OFICIALES</b>	<b>27,195,505.19</b>	<b>0.00</b>	<b>139,200.00</b>	<b>0.00</b>	<b>0.00</b>	<b>0.00</b>	<b>27,334,705.19</b>
Gastos de Ceremonial	38,911.12	0.00	0.00	0.00	0.00	0.00	38,911.12
Gastos de Orden Social y Cultural	23,904,378.43	0.00	139,200.00	0.00	0.00	0.00	24,043,578.43
Congresos y Convenciones	1,313,853.07	0.00	0.00	0.00	0.00	0.00	1,313,853.07
Gastos de Representación	1,938,362.57	0.00	0.00	0.00	0.00	0.00	1,938,362.57
<b>OTROS SERVICIOS GENERALES</b>	<b>26,908,351.07</b>	<b>0.00</b>	<b>0.00</b>	<b>0.00</b>	<b>0.00</b>	<b>0.00</b>	<b>26,908,351.07</b>
Servicios Funerarios y de Cementerios	70,224.00	0.00	0.00	0.00	0.00	0.00	70,224.00
Impuestos y Derechos	3,238,291.27	0.00	0.00	0.00	0.00	0.00	3,238,291.27
Penas, Multas, Accesorios y Actualizaciones	16,820.00	0.00	0.00	0.00	0.00	0.00	16,820.00
Otros Gastos por Responsabilidades	425,719.89	0.00	0.00	0.00	0.00	0.00	425,719.89
Otros Servicios Generales.	23,157,295.91	0.00	0.00	0.00	0.00	0.00	23,157,295.91
<b>SERVICIOS GENERALES</b>	<b>281,481,082.27</b>	<b>146,648,446.33</b>	<b>145,216,705.76</b>	<b>15,419,405.15</b>	<b>0.00</b>	<b>40.60</b>	<b>588,775,680.13</b>
<b>TRANSFERENCIAS OTORGADAS A ENTIDADES PARAESTATALES</b>	<b>92,960,302.48</b>	<b>0.00</b>	<b>0.00</b>	<b>0.00</b>	<b>0.00</b>	<b>0.00</b>	<b>92,960,302.48</b>
Transferencias Otorgadas a Entidades Paraestatales	92,960,302.48	0.00	0.00	0.00	0.00	0.00	92,960,302.48
<b>SUBSIDIOS Y SUBVENCIONES</b>	<b>173,148,026.83</b>	<b>0.00</b>	<b>11,077,095.19</b>	<b>0.00</b>	<b>0.00</b>	<b>0.00</b>	<b>184,225,121.82</b>
Subsidios y Subvenciones	117,285,847.80	0.00	11,077,095.19	0.00	0.00	0.00	128,372,942.99
Otros Subsidios	55,852,179.03	0.00	0.00	0.00	0.00	0.00	55,852,179.03
<b>AYUDAS SOCIALES</b>	<b>54,177,594.03</b>	<b>0.00</b>	<b>0.00</b>	<b>0.00</b>	<b>0.00</b>	<b>0.00</b>	<b>54,177,594.03</b>
Ayudas Sociales a Personas	10,196,459.91	0.00	0.00	0.00	0.00	0.00	10,196,459.91
Becas y Otras Ayudas Para Programas de Capacitación	7,834,500.00	0.00	0.00	0.00	0.00	0.00	7,834,500.00
Ayudas Sociales a Instituciones de Enseñanza	1,147,500.00	0.00	0.00	0.00	0.00	0.00	1,147,500.00
Ayudas Sociales a Instituciones sin Fines de Lucro	6,704,500.00	0.00	0.00	0.00	0.00	0.00	6,704,500.00
Ayudas por Desastres Naturales y Otros Siniestros	28,294,834.12	0.00	0.00	0.00	0.00	0.00	28,294,834.12
<b>PENSIONES Y JUBILACIONES</b>	<b>1,127,844.61</b>	<b>0.00</b>	<b>0.00</b>	<b>0.00</b>	<b>0.00</b>	<b>0.00</b>	<b>1,127,844.61</b>
Jubilaciones	1,127,844.61	0.00	0.00	0.00	0.00	0.00	1,127,844.61
<b>TRANSFERENCIAS, ASIGNACIONES, SUBSIDIOS Y OTRAS AYUDAS</b>	<b>321,413,767.73</b>	<b>0.00</b>	<b>11,077,095.19</b>	<b>0.00</b>	<b>0.00</b>	<b>0.00</b>	<b>332,490,862.94</b>
<b>INVERSIÓN PÚBLICA</b>	<b>220,167,876.24</b>	<b>0.00</b>	<b>0.00</b>	<b>0.00</b>	<b>974,939.45</b>	<b>80,026,665.46</b>	<b>301,169,481.15</b>
Inversión Pública	220,167,876.24	0.00	0.00	0.00	974,939.45	80,026,665.46	301,169,481.15
<b>INVERSIÓN PÚBLICA</b>	<b>220,167,876.24</b>	<b>0.00</b>	<b>0.00</b>	<b>0.00</b>	<b>974,939.45</b>	<b>80,026,665.46</b>	<b>301,169,481.15</b>
<b>INTERESES DE LA DEUDA PÚBLICA</b>	<b>0.00</b>	<b>0.00</b>	<b>37,038,689.61</b>	<b>0.00</b>	<b>0.00</b>	<b>0.00</b>	<b>37,038,689.61</b>
Intereses de la Deuda Interna con Instituciones de Crédito	0.00	0.00	37,038,689.61	0.00	0.00	0.00	37,038,689.61
<b>INTERESES COMISIONES Y OTROS GASTOS DE LA DEUDA PÚBLICA</b>	<b>0.00</b>	<b>0.00</b>	<b>37,038,689.61</b>	<b>0.00</b>	<b>0.00</b>	<b>0.00</b>	<b>37,038,689.61</b>







MUNICIPIO DE DURANGO  
ESTADO DE ACTIVIDADES (GASTOS)  
MES: DICIEMBRE 2018  
CONSOLIDADO



	TESORERÍA	FORT. RAMO 33	PART. FED. 2018	FORTASEG 2018	INFR. R33 2017	INFR. R33 2018	CONSOLIDADO
<b>ESTIMACIÓN, DEPRECIACIÓN, DETERIOR, AMORTIZACIÓN, PROV</b>	<b>7,729,509.92</b>	<b>0.00</b>	<b>0.00</b>	<b>0.00</b>	<b>0.00</b>	<b>0.00</b>	<b>7,729,509.92</b>
Estimaciones de Activos no Circulantes	160,117.37	0.00	0.00	0.00	0.00	0.00	160,117.37
Depreciación de Bienes Inmuebles	-7,069,494.57	0.00	0.00	0.00	0.00	0.00	-7,069,494.57
Depreciación de Bienes Muebles	13,522,523.48	0.00	0.00	0.00	0.00	0.00	13,522,523.48
Deterioro de los Activos Biológicos	150,666.69	0.00	0.00	0.00	0.00	0.00	150,666.69
Amortización de Activos Intangibles	965,696.95	0.00	0.00	0.00	0.00	0.00	965,696.95
<b>OTROS GASTOS Y PERDIDAS EXTRAORDINARIAS</b>	<b>7,729,509.92</b>	<b>0.00</b>	<b>0.00</b>	<b>0.00</b>	<b>0.00</b>	<b>0.00</b>	<b>7,729,509.92</b>
<b>MOBILIARIO Y EQUIPO DE ADMINISTRACIÓN</b>	<b>1,270,343.08</b>	<b>0.00</b>	<b>0.00</b>	<b>0.00</b>	<b>0.00</b>	<b>0.00</b>	<b>1,270,343.08</b>
Muebles de Oficina y Estantería	1,009,798.59	0.00	0.00	0.00	0.00	0.00	1,009,798.59
Equipo de Computo y Tecnologías de la Información	169,330.04	0.00	0.00	0.00	0.00	0.00	169,330.04
Otros Mobiliarios y Equipos de Administración	91,214.45	0.00	0.00	0.00	0.00	0.00	91,214.45
<b>MOBILIARIO EDUCACIONAL Y RECREATIVO</b>	<b>142,393.19</b>	<b>0.00</b>	<b>0.00</b>	<b>0.00</b>	<b>0.00</b>	<b>0.00</b>	<b>142,393.19</b>
Equipos y Aparatos Audiovisuales	2,299.99	0.00	0.00	0.00	0.00	0.00	2,299.99
Cámaras Fotográficas y de Vídeo	31,204.00	0.00	0.00	0.00	0.00	0.00	31,204.00
Otro Mobiliario Educativo y Recreativo	108,889.20	0.00	0.00	0.00	0.00	0.00	108,889.20
<b>EQUIPO E INSTRUMENTAL MEDICO Y DE LABORATORIO</b>	<b>4,860.40</b>	<b>0.00</b>	<b>0.00</b>	<b>0.00</b>	<b>0.00</b>	<b>0.00</b>	<b>4,860.40</b>
Equipo Médico y de Laboratorio	4,860.40	0.00	0.00	0.00	0.00	0.00	4,860.40
<b>MAQUINARIA, OTROS EQUIPOS Y HERRAMIENTAS</b>	<b>54,570.62</b>	<b>0.00</b>	<b>0.00</b>	<b>0.00</b>	<b>0.00</b>	<b>0.00</b>	<b>54,570.62</b>
Maquinaria y Equipo Industrial	2,800.01	0.00	0.00	0.00	0.00	0.00	2,800.01
Equipos de Comunicación y Telecomunicación	21,739.88	0.00	0.00	0.00	0.00	0.00	21,739.88
Equipos de Generación Eléctrica, Aparatos y Accesorios Eléctricos	3,303.45	0.00	0.00	0.00	0.00	0.00	3,303.45
Herramientas y Maquinas Herramienta	12,777.31	0.00	0.00	0.00	0.00	0.00	12,777.31
Otros Equipos	13,949.97	0.00	0.00	0.00	0.00	0.00	13,949.97
<b>BIENES MUEBLES E INTANGIBLES MENORES</b>	<b>1,472,167.29</b>	<b>0.00</b>	<b>0.00</b>	<b>0.00</b>	<b>0.00</b>	<b>0.00</b>	<b>1,472,167.29</b>
<b>SUMA TOTAL DE EGRESOS</b>	<b>1,065,154,019.92</b>	<b>398,788,065.19</b>	<b>790,136,334.87</b>	<b>24,050,241.27</b>	<b>974,939.45</b>	<b>80,026,706.06</b>	<b>2,359,130,306.76</b>

DURANGO, DGO., DICIEMBRE 31 DEL 2018

TESORERO  
C.P. FELIPE DE JESUS PEREDA AGUILAR




**MUNICIPIO DE DURANGO**  
**ESTADO DE ACTIVIDADES (GASTOS)**  
**MES: DICIEMBRE 2018**  
**CONSOLIDADO**

**GOBIERNO CIUDADANO**  
**DURANGO**

	TESORERÍA	FORT. RAMO 33	PART. FED. 2018	FORTASEG 2018	INFR. R33 2017	INFR. R33 2018	CONSOLIDADO
<b>ESTIMACIÓN, DEPRECIACIÓN, DETERIOR, AMORTIZACIÓN, PROV:</b>	<b>7,729,509.92</b>	<b>0.00</b>	<b>0.00</b>	<b>0.00</b>	<b>0.00</b>	<b>0.00</b>	<b>7,729,509.92</b>
Estimaciones de Activos no Circulantes	160,117.37	0.00	0.00	0.00	0.00	0.00	160,117.37
Depreciación de Bienes Inmuebles	-7,069,494.57	0.00	0.00	0.00	0.00	0.00	-7,069,494.57
Depreciación de Bienes Muebles	13,522,523.48	0.00	0.00	0.00	0.00	0.00	13,522,523.48
Deterioro de los Activos Biológicos	150,866.69	0.00	0.00	0.00	0.00	0.00	150,866.69
Amortización de Activos Intangibles	965,696.95	0.00	0.00	0.00	0.00	0.00	965,696.95
<b>OTROS GASTOS Y PERDIDAS EXTRAORDINARIAS</b>	<b>7,729,509.92</b>	<b>0.00</b>	<b>0.00</b>	<b>0.00</b>	<b>0.00</b>	<b>0.00</b>	<b>7,729,509.92</b>
<b>MOBILIARIO Y EQUIPO DE ADMINISTRACIÓN</b>	<b>1,270,343.08</b>	<b>0.00</b>	<b>0.00</b>	<b>0.00</b>	<b>0.00</b>	<b>0.00</b>	<b>1,270,343.08</b>
Muebles de Oficina y Estantería	1,009,798.59	0.00	0.00	0.00	0.00	0.00	1,009,798.59
Equipo de Computo y Tecnologías de la Información	189,330.04	0.00	0.00	0.00	0.00	0.00	189,330.04
Otros Mobiliarios y Equipos de Administración	91,214.45	0.00	0.00	0.00	0.00	0.00	91,214.45
<b>MOBILIARIO EDUCACIONAL Y RECREATIVO</b>	<b>142,393.19</b>	<b>0.00</b>	<b>0.00</b>	<b>0.00</b>	<b>0.00</b>	<b>0.00</b>	<b>142,393.19</b>
Equipos y Aparatos Audiovisuales	2,299.99	0.00	0.00	0.00	0.00	0.00	2,299.99
Cámaras Fotográficas y de Video	31,204.00	0.00	0.00	0.00	0.00	0.00	31,204.00
Otro Mobiliario Educativo y Recreativo	108,889.20	0.00	0.00	0.00	0.00	0.00	108,889.20
<b>EQUIPO E INSTRUMENTAL MEDICO Y DE LABORATORIO</b>	<b>4,860.40</b>	<b>0.00</b>	<b>0.00</b>	<b>0.00</b>	<b>0.00</b>	<b>0.00</b>	<b>4,860.40</b>
Equipo Médico y de Laboratorio	4,860.40	0.00	0.00	0.00	0.00	0.00	4,860.40
<b>MAQUINARIA, OTROS EQUIPOS Y HERRAMIENTAS</b>	<b>54,570.62</b>	<b>0.00</b>	<b>0.00</b>	<b>0.00</b>	<b>0.00</b>	<b>0.00</b>	<b>54,570.62</b>
Maquinaria y Equipo Industrial	2,800.01	0.00	0.00	0.00	0.00	0.00	2,800.01
Equipos de Comunicación y Telecomunicación	21,739.88	0.00	0.00	0.00	0.00	0.00	21,739.88
Equipos de Generación Eléctrica, Aparatos y Accesorios Eléctricos	3,303.45	0.00	0.00	0.00	0.00	0.00	3,303.45
Herramientas y Maquinas Herramienta	12,777.31	0.00	0.00	0.00	0.00	0.00	12,777.31
Otros Equipos	13,949.97	0.00	0.00	0.00	0.00	0.00	13,949.97
<b>BIENES MUEBLES E INTANGIBLES MENORES</b>	<b>1,472,167.29</b>	<b>0.00</b>	<b>0.00</b>	<b>0.00</b>	<b>0.00</b>	<b>0.00</b>	<b>1,472,167.29</b>
<b>SUMA TOTAL DE EGRESOS</b>	<b>1,065,154,019.92</b>	<b>398,788,065.19</b>	<b>790,138,334.87</b>	<b>24,050,241.27</b>	<b>974,939.45</b>	<b>80,028,708.08</b>	<b>2,358,130,308.78</b>

DURANGO, DGO., DICIEMBRE 31 DE 2018

  
 T E S O R E R O  
 C.B. FELIPE DE JESUS PEREDA AGUILAR



MUNICIPIO DE DURANGO  
DIRECCIÓN MUNICIPAL DE ADMINISTRACIÓN Y FINANZAS  
ESTADOS DE SITUACIÓN FINANCIERA 2018  
CONSOLIDADO

GOBIERNO CIUDADANO  
**DURANGO**

NOMBRE	ENERO	FEBRERO	MARZO	ABRIL	MAYO	JUNIO	JULIO	AGOSTO	SEPTIEMBRE	OCTUBRE	NOVIEMBRE	DECIEMBRE
PATRIMONIO ACUMULADO	461,125,394.65	456,146,965.36	455,070,213.14	447,076,556.38	445,318,486.58	445,699,408.44	445,263,085.53	445,226,083.15	445,297,237.30	444,153,883.01	444,149,479.07	422,131,062.74
RESULTADO DEL EJERCICIO AHORRO / DESAHORRO	115,399,844.18	163,502,509.70	210,913,920.22	194,432,494.78	209,501,066.27	234,562,397.93	286,478,470.47	310,490,537.79	311,885,853.87	313,136,725.75	320,860,949.14	11,248.08
TOTAL PASIVO MAS HACIENDA PUBLICA/PATRIMONIO	2,479,066,713.67	2,521,231,150.19	2,569,878,315.01	2,565,089,650.77	2,556,496,064.92	2,609,049,062.43	2,656,378,745.53	2,671,688,925.62	2,665,165,056.79	2,779,066,578.33	2,849,405,414.26	2,445,083,182.44



MUNICIPIO DE DURANGO  
DIRECCIÓN MUNICIPAL DE ADMINISTRACIÓN Y FINANZAS  
ESTADOS DE SITUACIÓN FINANCIERA 2018  
TESORERÍA



NOMBRE	ENERO	FEBRERO	MARZO	ABRIL	MAYO	JUNIO	JULIO	AGOSTO	SEPTIEMBRE	OCTUBRE	NOVIEMBRE	DECIEMBRE
<b>ACTIVO CIRCULANTE</b>	<b>200,802,803.38</b>	<b>222,874,549.89</b>	<b>187,301,987.08</b>	<b>190,077,281.78</b>	<b>189,296,445.61</b>	<b>152,348,386.33</b>	<b>76,311,783.47</b>	<b>90,197,386.01</b>	<b>35,502,830.66</b>	<b>48,250,560.68</b>	<b>709,001.45</b>	<b>-177,324,153.08</b>
EFFECTIVO Y EQUIVALENTE DE EFFECTIVO	157,048,145.30	176,940,281.81	123,033,968.80	137,354,524.44	100,854,814.37	103,864,529.59	47,004,487.43	85,785,181.80	30,878,444.77	43,585,111.32	-38,816,470.92	-141,495,035.84
EFFECTIVO	235,000.00	361,000.00	391,000.00	421,000.00	451,002.60	456,002.60	441,002.60	436,002.60	456,002.60	441,002.60	424,281.73	0.00
BANCOS TESORERÍA	142,548,142.18	168,172,945.91	119,013,657.40	136,930,905.40	104,343,868.26	111,837,599.34	58,934,039.69	102,913,116.98	52,183,545.43	64,061,633.98	-10,023,177.39	-124,423,616.46
DEPOSITOS EN FONDOS DE TERCEROS	14,265,003.12	8,406,335.90	3,629,309.20	2,619.04	-3,940,256.49	-8,429,072.35	-12,370,554.86	-17,583,937.98	-21,961,103.26	-20,917,525.26	-29,017,575.26	-17,071,419.36
EFFECTIVO O EQUIVALENTES DE EFFECTIVO A RECIBIR	43,265,810.45	45,037,793.40	62,191,580.57	48,788,458.99	83,550,128.14	44,288,402.44	24,959,989.35	-601,480.37	-418,837.87	-629,079.63	32,418,980.38	-35,829,117.24
INVERSIONES FINANCIERAS	15,699,574.01	15,762,734.51	31,695,448.45	31,696,767.35	71,200,002.05	16,559,575.60	-3,188,685.37	-13,119,681.38	-13,053,768.92	-12,977,022.26	21,087,192.55	-47,822,898.75
CUENTAS POR COBRAR A CORTO PLAZO	119,353.47	119,353.47	119,353.47	119,353.47	0.00	0.00	0.00	0.00	0.00	0.00	0.00	0.00
DEUDORES DIVERSOS	24,382,328.91	26,017,960.10	27,213,541.83	13,812,401.82	9,234,678.82	24,595,592.58	24,879,891.29	9,506,640.58	9,508,515.82	9,196,701.35	7,927,660.28	8,601,259.58
PRESTAMOS OTORGADOS	3,064,354.06	3,137,745.32	3,163,216.82	3,137,934.35	3,115,449.27	3,113,234.26	3,268,783.43	3,011,580.43	3,128,615.43	3,151,241.28	3,404,127.53	3,392,521.93
OTROS DEUDORES DIVERSOS	0.00	0.00	0.00	0.00	0.00	0.00	0.00	0.00	0.00	0.00	0.00	0.00
DERECHOS A RECIBIR BIENES O SERVICIOS	289,047.61	998,274.68	2,076,459.91	3,958,300.35	4,891,703.10	4,215,434.30	4,347,306.69	5,033,884.78	5,240,823.58	5,294,589.29	5,488,489.11	0.00
ANTICIPO A CORTO PLAZO	289,047.61	998,274.68	2,076,459.91	3,958,300.35	4,891,703.10	4,215,434.30	4,347,306.69	5,033,884.78	5,240,823.58	5,294,589.29	5,488,489.11	0.00
OTROS DERECHOS A RECIBIR BIENES O SERVICIOS	0.00	0.00	0.00	0.00	0.00	0.00	0.00	0.00	0.00	0.00	0.00	0.00
ALMACENES	0.00	0.00	0.00	0.00	0.00	0.00	0.00	0.00	0.00	0.00	0.00	0.00
ALMACENES DE MATERIALES Y SUMINISTROS DE CONSUMO	0.00	0.00	0.00	0.00	0.00	0.00	0.00	0.00	0.00	0.00	0.00	0.00
OTROS ACTIVOS CIRCULANTES	0.00	0.00	0.00	0.00	0.00	0.00	0.00	0.00	0.00	0.00	0.00	0.00
<b>ACTIVO NO CIRCULANTE</b>	<b>2,197,834,873.83</b>	<b>2,223,288,940.74</b>	<b>2,205,909,372.36</b>	<b>2,216,309,925.53</b>	<b>2,248,224,874.19</b>	<b>2,281,500,286.25</b>	<b>2,299,112,988.22</b>	<b>2,314,826,816.87</b>	<b>2,324,624,105.80</b>	<b>2,369,229,807.85</b>	<b>2,440,437,873.75</b>	<b>2,294,435,482.35</b>
BIENES INMUEBLES	2,161,588,398.45	2,161,901,348.80	2,171,215,228.05	2,184,803,397.58	2,216,142,150.88	2,249,238,801.45	2,289,829,398.17	2,285,854,598.83	2,296,555,373.52	2,342,390,937.91	2,414,039,348.51	2,283,252,307.55
TERRENOS	1,740,916,308.65	1,741,702,203.65	1,741,702,203.65	1,741,702,203.65	1,741,702,203.65	1,741,702,203.65	1,741,702,203.65	1,741,702,203.65	1,741,702,203.65	1,778,963,268.34	1,800,377,524.26	1,800,377,624.26
VIVIENDA	0.00	0.00	0.00	0.00	0.00	0.00	0.00	0.00	0.00	0.00	0.00	0.00
EDIFICIOS NO RESIDENCIALES	231,919,192.28	226,304,057.51	225,505,905.13	224,707,752.75	223,909,600.37	223,111,447.99	222,313,295.61	221,515,143.23	220,716,990.85	220,091,824.66	250,328,637.83	283,063,355.16
INFRAESTRUCTURA	156,645,225.01	155,970,213.61	155,632,707.91	155,295,202.21	154,957,696.51	154,620,190.81	154,282,685.11	153,945,179.41	153,607,673.71	153,270,168.01	152,932,662.31	161,209,001.34
CONSTRUCCIONES EN PROCESO EN BIENES DE DOMINIO PUBLICO	32,087,670.51	37,924,871.83	48,374,409.36	63,094,226.97	95,443,868.35	129,675,777.00	150,078,729.90	166,522,340.64	178,049,773.43	187,586,695.02	207,911,440.23	18,602,326.79
CONSTRUCCIONES EN PROCESO EN BIENES PROPIOS	0.00	0.00	0.00	0.00	0.00	0.00	0.00	0.00	0.00	0.00	0.00	0.00
ACCIONES DE FOMENTO	0.00	0.00	0.00	3,982.00	128,982.00	128,982.00	1,452,481.90	1,969,731.90	2,478,731.88	2,488,981.88	2,488,981.88	0.00
BIENES MUEBLES	35,159,938.99	60,497,298.39	31,911,858.86	30,822,823.84	30,222,602.53	29,225,180.35	27,846,812.91	27,683,267.32	26,691,589.88	25,578,835.86	25,168,398.78	30,074,927.97
MOBILIARIO Y EQUIPO DE ADMINISTRACION	9,702,660.71	10,281,063.00	9,454,211.76	9,426,561.34	9,326,279.18	9,143,464.44	8,864,443.39	8,783,848.97	8,625,846.16	8,544,743.43	8,466,616.79	9,368,236.35
MOBILIARIO Y EQUIPO EDUCACIONAL Y RECREATIVO	1,263,271.86	2,773,112.71	1,182,578.69	1,152,351.08	1,190,644.20	1,166,095.58	1,135,244.88	1,181,053.58	1,149,564.05	1,118,074.52	1,435,206.96	1,200,378.71
EQUIPO E INSTRUMENTAL MEDICO Y DE LABORATORIO	2,402,424.27	2,357,592.27	2,339,932.27	2,317,476.64	2,309,826.37	2,287,261.10	2,264,695.83	2,242,130.56	2,219,565.29	2,197,000.02	2,174,434.75	2,151,870.57
EQUIPO DE TRANSPORTE	-943,328.60	17,654,036.01	-2,808,318.52	-3,558,699.74	-3,989,904.72	-4,592,698.49	-5,414,859.79	-5,041,721.57	-5,741,538.95	-6,390,131.54	-6,981,985.63	-2,357,181.10
EQUIPO DE DEFENSA Y SEGURIDAD	988,329.30	939,639.06	915,293.94	890,948.82	866,603.70	842,258.58	817,913.46	793,968.34	769,223.22	744,878.10	720,532.98	696,184.72
MAQUINARIA, OTROS EQUIPOS Y HERRAMIENTAS	21,289,434.74	26,063,453.29	20,414,144.02	20,194,362.31	20,133,903.73	20,004,778.06	19,616,425.05	19,352,887.34	19,318,680.00	19,033,071.21	18,673,843.80	18,368,938.70
ACTIVOS BIOLÓGICOS	457,166.71	428,400.05	414,016.72	399,633.39	385,250.07	374,000.08	362,750.09	351,500.10	340,250.11	329,000.12	317,750.13	646,500.02
ACTIVOS INTANGIBLES	1,108,318.39	890,297.75	782,287.43	683,934.11	1,880,226.78	3,038,507.45	1,838,939.14	1,512,050.82	1,387,142.50	1,282,234.08	1,212,230.48	1,112,226.83
SOFTWARE	1,108,318.39	890,297.75	782,287.43	683,934.11	1,880,226.78	3,038,507.45	1,838,939.14	1,512,050.82	1,387,142.50	1,282,234.08	1,212,230.48	1,112,226.83
LICENCIAS	0.00	0.00	0.00	0.00	0.00	0.00	0.00	0.00	0.00	0.00	0.00	0.00
<b>TOTAL ACTIVO</b>	<b>2,398,637,677.19</b>	<b>2,446,163,490.63</b>	<b>2,393,211,359.44</b>	<b>2,406,387,207.31</b>	<b>2,437,521,419.80</b>	<b>2,433,848,633.58</b>	<b>2,375,424,751.69</b>	<b>2,405,027,302.88</b>	<b>2,380,126,736.55</b>	<b>2,411,620,745.76</b>	<b>2,439,728,974.30</b>	<b>2,117,115,309.27</b>
<b>PASIVO CIRCULANTE</b>	<b>11,880,234.82</b>	<b>31,480,193.91</b>	<b>22,902,598.46</b>	<b>82,221,897.52</b>	<b>20,330,994.83</b>	<b>107,297,913.91</b>	<b>96,012,884.51</b>	<b>90,387,480.02</b>	<b>107,490,136.73</b>	<b>127,397,524.17</b>	<b>106,201,284.75</b>	<b>52,152,714.79</b>
CUENTAS POR PAGAR A CORTO PLAZO	-18,048,085.30	11,433,137.26	4,800,358.76	65,884,328.51	14,771,550.76	94,530,171.66	96,012,884.51	90,332,832.88	102,176,923.94	127,353,124.26	109,141,748.60	52,077,853.42
SERVICIOS PERSONALES	-45,188,632.34	-18,454,703.20	-8,202,358.91	3,677,216.97	19,172,981.33	25,900,727.70	29,566,003.47	29,449,285.49	29,052,864.78	0.00	56,367.56	0.00
PROVEEDORES	3,812,414.34	23,003,830.43	28,259,774.35	30,172,976.25	16,532,234.82	29,016,158.14	26,291,955.33	34,761,266.73	46,775,390.40	55,158,011.78	74,943,514.38	18,952,493.71
OTRAS DEUDAS POR PAGAR	8,760,419.93	5,543,872.45	4,015,095.48	27,540,194.78	14,242,100.22	30,554,007.63	29,681,809.66	14,026,987.96	13,017,029.43	5,876,061.05	4,512,365.53	3,286,206.43
CONTRATISTAS POR OBRAS PÚBLICAS	306,989.85	307,517.79	306,253.08	306,253.08	637,497.62	325,448.09	325,448.09	76,280.09	76,280.09	1,219,523.10	1,537,169.68	9,301,304.13
TRANSFERENCIAS OTORGADAS	0.00	0.00	0.00	0.00	0.00	0.00	0.00	0.00	0.00	0.00	0.00	0.00
RETENCIONES Y CONTRIBUCIONES POR PAGAR A CORTO PLAZO	879,379.58	982,619.79	-19,578,407.24	4,187,688.43	-35,813,263.23	6,733,830.10	10,144,202.96	11,964,270.61	13,180,617.24	15,213,617.13	28,003,599.25	20,466,254.36
DEVOLUCIONES DE CONTRIBUCIONES POR PAGAR A CORTO PLAZO	0.00	0.00	0.00	0.00	0.00	0.00	3,265.00	74,742.00	74,742.00	85,911.20	88,732.20	71,394.79
OTRAS CUENTAS POR PAGAR A CORTO PLAZO	13,383,333.34	50,000.00	0.00	0.00	0.00	0.00	0.00	0.00	0.00	50,000,000.00	0.00	0.00
FONDOS Y BIENES DE TERCEROS EN ADMINISTRACIÓN Y/O EN GARANTÍA A CORTO PLAZO	0.00	0.00	0.00	0.00	0.00	0.00	0.00	14,827.14	5,713,212.79	44,399.91	59,538.15	75,081.37
FONDOS DE FIDEICOMISOS, MANDATOS Y CONTRATOS ANALOGOS A CORTO PLAZO	0.00	0.00	0.00	0.00	0.00	0.00	0.00	14,827.14	5,713,212.79	44,399.91	59,538.15	75,081.37
PORCIÓN A CORTO PLAZO DE LA DEUDA PÚBLICA A LARGO PLAZO	29,932,320.12	20,047,058.65	18,102,241.70	18,337,568.01	14,559,444.07	12,767,742.25	0.00	0.00	0.00	0.00	0.00	0.00
DEUDA PÚBLICA INTERNA	29,932,320.12	20,047,058.65	18,102,241.70	18,337,568.01	14,559,444.07	12,767,742.25	0.00	0.00	0.00	0.00	0.00	0.00
<b>PASIVO NO CIRCULANTE</b>	<b>376,241,029.50</b>	<b>376,241,029.50</b>	<b>376,241,029.50</b>	<b>376,241,029.50</b>	<b>361,591,585.43</b>	<b>383,473,287.25</b>	<b>376,241,029.50</b>	<b>376,241,029.50</b>	<b>376,241,029.50</b>	<b>385,008,138.20</b>	<b>384,840,835.20</b>	<b>378,235,908.89</b>
CUENTAS POR PAGAR A LARGO PLAZO	0.00	0.00	0.00	0.00	0.00	0.00	0.00	0.00	0.00	0.00	0.00	0.00
PROVEEDORES	0.00	0.00	0.00	0.00								



MUNICIPIO DE DURANGO  
DIRECCIÓN MUNICIPAL DE ADMINISTRACIÓN Y FINANZAS  
ESTADOS DE SITUACIÓN FINANCIERA 2018  
TESORERÍA

GOBIERNO CIUDADANO  
**DURANGO**

NOMBRE	ENERO	FEBRERO	MARZO	ABRIL	MAYO	JUNIO	JULIO	AGOSTO	SEPTIEMBRE	OCTUBRE	NOVIEMBRE	DECIEMBRE
DEUDA PÚBLICA A LARGO PLAZO	376,241,029.50	376,241,029.50	376,241,029.50	376,241,029.50	381,881,585.43	383,473,287.25	376,241,029.50	376,241,029.50	376,241,029.50	376,241,029.50	376,241,029.50	376,075,674.63
DEUDA PÚBLICA INTERNA	376,241,029.50	376,241,029.50	376,241,029.50	376,241,029.50	361,681,585.43	383,473,287.25	376,241,029.50	376,241,029.50	376,241,029.50	376,241,029.50	376,241,029.50	376,075,674.63
OTROS PASIVOS A LARGO PLAZO	0.00	0.00	0.00	0.00	0.00	0.00	0.00	0.00	0.00	0.00	0.00	0.00
<b>TOTAL PASIVO</b>	<b>349,127,264.32</b>	<b>407,721,223.41</b>	<b>399,143,627.98</b>	<b>456,482,927.02</b>	<b>391,012,580.26</b>	<b>470,771,201.18</b>	<b>472,253,774.01</b>	<b>466,606,489.52</b>	<b>484,131,166.23</b>	<b>512,403,862.37</b>	<b>494,050,919.93</b>	<b>431,369,623.48</b>
<b>HACIENDA PÚBLICA / PATRIMONIO</b>	<b>2,010,310,212.87</b>	<b>2,036,542,065.22</b>	<b>1,992,067,731.48</b>	<b>1,947,924,280.29</b>	<b>2,046,508,839.54</b>	<b>1,985,077,454.42</b>	<b>1,903,171,037.68</b>	<b>1,938,418,813.48</b>	<b>1,875,993,570.35</b>	<b>1,905,076,738.48</b>	<b>1,943,678,054.35</b>	<b>1,885,726,685.79</b>
HACIENDA PÚBLICA / PATRIMONIO CONTRIBUIDO	1,448,623,405.71	1,444,604,575.70	1,444,604,575.70	1,444,604,575.70	1,444,604,575.70	1,445,879,215.69	1,444,604,575.70	1,444,604,575.70	1,444,604,575.70	1,482,028,626.58	1,534,923,695.60	1,534,931,039.19
DONACIONES DE CAPITAL	1,448,623,405.71	1,444,604,575.70	1,444,604,575.70	1,444,604,575.70	1,444,604,575.70	1,445,879,215.69	1,444,604,575.70	1,444,604,575.70	1,444,604,575.70	1,482,028,626.58	1,534,923,695.60	1,534,931,039.19
ACTUALIZACIONES DEL LA HACIENDA PÚBLICA/PATRIMONIO	0.00	0.00	0.00	0.00	0.00	0.00	0.00	0.00	0.00	0.00	0.00	0.00
HACIENDA PÚBLICA / PATRIMONIO GENERADO	561,886,807.16	593,937,489.52	547,463,155.78	503,319,704.59	601,904,263.84	517,198,218.73	456,566,461.98	493,814,237.78	431,390,994.65	423,048,109.88	410,754,358.75	150,795,646.60
PATRIMONIO ACUMULADO	424,935,334.59	447,435,743.19	418,965,503.20	410,971,846.44	409,213,776.64	409,084,457.24	408,537,138.95	408,613,131.95	408,682,286.10	407,427,936.43	407,534,527.87	389,129,803.07
RESULTADO DEL EJERCICIO AHORRO / DESAHORRO	136,751,472.57	146,501,746.33	128,497,652.58	92,347,858.15	192,690,487.20	108,113,761.49	50,029,323.03	85,201,105.81	22,708,708.55	15,620,173.45	3,219,830.88	-238,334,156.47
<b>TOTAL PASIVO MAS HACIENDA PÚBLICA/PATRIMONIO</b>	<b>2,398,437,477.19</b>	<b>2,446,263,288.63</b>	<b>2,391,211,359.46</b>	<b>2,406,387,207.31</b>	<b>2,437,521,419.80</b>	<b>2,435,848,835.58</b>	<b>2,375,424,731.69</b>	<b>2,405,027,302.98</b>	<b>2,380,126,738.58</b>	<b>2,417,480,398.83</b>	<b>2,439,728,974.30</b>	<b>2,117,115,309.27</b>



MUNICIPIO DE DURANGO  
DIRECCIÓN MUNICIPAL DE ADMINISTRACIÓN Y FINANZAS  
ESTADOS DE SITUACIÓN FINANCIERA 2018  
FONDO DE FORTALECIMIENTO MUNICIPAL



NOMBRE	ENERO	FEBRERO	MARZO	ABRIL	MAYO	JUNIO	JULIO	AGOSTO	SEPTIEMBRE	OCTUBRE	NOVIEMBRE	DECEMBRE
<b>ACTIVO CIRCULANTE</b>	<b>34,966,279.18</b>	<b>40,665,181.90</b>	<b>44,829,764.13</b>	<b>39,245,145.26</b>	<b>32,673,716.18</b>	<b>30,315,061.34</b>	<b>28,497,805.82</b>	<b>28,184,506.84</b>	<b>27,437,837.77</b>	<b>35,233,703.02</b>	<b>35,781,123.84</b>	<b>4,148,957.30</b>
EFFECTIVO Y EQUIVALENTE DE EFFECTIVO	34,979,143.98	39,093,101.71	43,275,048.81	35,248,282.88	32,886,034.30	31,125,051.21	28,493,845.35	29,221,822.95	27,501,456.72	35,223,381.85	38,787,259.87	4,069,143.08
BANCOS TESORERIA	0.00	0.00	0.00	0.00	0.00	0.00	0.00	0.00	0.00	0.00	0.00	0.00
DEPOSITOS EN FONDOS DE TERCEROS	34,979,143.98	39,093,101.71	43,275,048.81	35,248,282.88	32,886,034.30	31,125,051.21	28,493,845.35	29,221,822.95	27,501,456.72	35,223,381.85	38,787,259.87	4,069,143.08
EFFECTIVO O EQUIVALENTE DE EFFECTIVO A RECIBIR	-10,964.80	1,572,080.19	1,553,714.34	-3,117.63	-12,318.12	-609,969.87	-35,940.13	-37,256.31	-43,618.95	12,321.17	13,864.07	79,808.22
INVERSIONES FINANCIERAS	0.00	0.00	0.00	0.00	0.00	0.00	0.00	0.00	0.00	0.00	0.00	0.00
CUENTAS POR COBRAR A CORTO PLAZO	0.00	0.00	0.00	0.00	0.00	0.00	0.00	0.00	0.00	0.00	0.00	0.00
DEUDORES DIVERSOS	10,351.54	1,609,262.87	1,603,225.86	11,712.09	8,277.58	-577,090.77	11,378.22	23,277.04	28,010.45	89,561.52	97,395.87	79,808.22
PRESTAMOS OTORGADOS	-21,218.34	-37,182.68	-49,511.52	-14,829.68	-20,595.68	-32,879.10	-47,318.35	-60,533.35	-77,240.35	-77,240.35	-53,501.80	0.00
OTROS DEUDORES DIVERSOS	0.00	0.00	0.00	0.00	0.00	0.00	0.00	0.00	0.00	0.00	0.00	0.00
DERECHOS A RECIBIR BIENES O SERVICIOS	0.00	0.00	0.00	0.00	0.00	0.00	0.00	0.00	0.00	0.00	0.00	0.00
ANTICIPO A CORTO PLAZO	0.00	0.00	0.00	0.00	0.00	0.00	0.00	0.00	0.00	0.00	0.00	0.00
OTROS DERECHOS A RECIBIR BIENES O SERVICIOS	0.00	0.00	0.00	0.00	0.00	0.00	0.00	0.00	0.00	0.00	0.00	0.00
ALMACENES	0.00	0.00	0.00	0.00	0.00	0.00	0.00	0.00	0.00	0.00	0.00	0.00
ALMACENES DE MATERIALES Y SUMINISTROS DE CONSUMO	0.00	0.00	0.00	0.00	0.00	0.00	0.00	0.00	0.00	0.00	0.00	0.00
OTROS ACTIVOS CIRCULANTES	0.00	0.00	0.00	0.00	0.00	0.00	0.00	0.00	0.00	0.00	0.00	0.00
<b>ACTIVO NO CIRCULANTE</b>	<b>2,673,884.00</b>	<b>2,673,884.00</b>	<b>2,673,884.00</b>	<b>2,673,884.00</b>	<b>2,673,884.00</b>	<b>2,673,884.00</b>	<b>2,673,884.00</b>	<b>2,673,884.00</b>	<b>2,673,884.00</b>	<b>2,673,884.00</b>	<b>2,673,884.00</b>	<b>2,673,884.00</b>
BIENES INMUEBLES	0.00	0.00	0.00	0.00	0.00	0.00	0.00	0.00	0.00	0.00	0.00	0.00
TERRENOS	0.00	0.00	0.00	0.00	0.00	0.00	0.00	0.00	0.00	0.00	0.00	0.00
VIVIENDA	0.00	0.00	0.00	0.00	0.00	0.00	0.00	0.00	0.00	0.00	0.00	0.00
EDIFICIOS NO RESIDENCIALES	0.00	0.00	0.00	0.00	0.00	0.00	0.00	0.00	0.00	0.00	0.00	0.00
INFRAESTRUCTURA	0.00	0.00	0.00	0.00	0.00	0.00	0.00	0.00	0.00	0.00	0.00	0.00
CONSTRUCCIONES EN PROCESO EN BIENES DE DOMINIO PUBLICO	0.00	0.00	0.00	0.00	0.00	0.00	0.00	0.00	0.00	0.00	0.00	0.00
CONSTRUCCIONES EN PROCESO EN BIENES PROPIOS	0.00	0.00	0.00	0.00	0.00	0.00	0.00	0.00	0.00	0.00	0.00	0.00
ACCIONES DE FOMENTO	0.00	0.00	0.00	0.00	0.00	0.00	0.00	0.00	0.00	0.00	0.00	0.00
BIENES MUEBLES	2,673,884.00	2,673,884.00	2,673,884.00	2,673,884.00	2,673,884.00	2,673,884.00	2,673,884.00	2,673,884.00	2,673,884.00	2,673,884.00	2,673,884.00	2,673,884.00
MOBILIARIO Y EQUIPO DE ADMINISTRACION	0.00	0.00	0.00	0.00	0.00	0.00	0.00	0.00	0.00	0.00	0.00	0.00
MOBILIARIO Y EQUIPO EDUCACIONAL Y RECREATIVO	0.00	0.00	0.00	0.00	0.00	0.00	0.00	0.00	0.00	0.00	0.00	0.00
EQUIPO E INSTRUMENTAL MEDICO Y DE LABORATORIO	0.00	0.00	0.00	0.00	0.00	0.00	0.00	0.00	0.00	0.00	0.00	0.00
EQUIPO DE TRANSPORTE	2,673,884.00	2,673,884.00	2,673,884.00	2,673,884.00	2,673,884.00	2,673,884.00	2,673,884.00	2,673,884.00	2,673,884.00	2,673,884.00	2,673,884.00	2,673,884.00
EQUIPO DE DEFENSA Y SEGURIDAD	0.00	0.00	0.00	0.00	0.00	0.00	0.00	0.00	0.00	0.00	0.00	0.00
MAQUINARIA, OTROS EQUIPOS Y HERRAMIENTAS	0.00	0.00	0.00	0.00	0.00	0.00	0.00	0.00	0.00	0.00	0.00	0.00
ACTIVOS BIOLÓGICOS	0.00	0.00	0.00	0.00	0.00	0.00	0.00	0.00	0.00	0.00	0.00	0.00
ACTIVOS INTANGIBLES	0.00	0.00	0.00	0.00	0.00	0.00	0.00	0.00	0.00	0.00	0.00	0.00
SOFTWARE	0.00	0.00	0.00	0.00	0.00	0.00	0.00	0.00	0.00	0.00	0.00	0.00
LICENCIAS	0.00	0.00	0.00	0.00	0.00	0.00	0.00	0.00	0.00	0.00	0.00	0.00
<b>TOTAL ACTIVO</b>	<b>37,640,163.18</b>	<b>43,339,065.90</b>	<b>47,503,648.13</b>	<b>37,919,029.26</b>	<b>35,347,600.18</b>	<b>33,188,945.34</b>	<b>31,131,790.82</b>	<b>31,858,450.84</b>	<b>30,131,721.77</b>	<b>37,907,587.02</b>	<b>38,455,007.84</b>	<b>6,822,853.30</b>
<b>PASIVO CIRCULANTE</b>	<b>17,882,240.87</b>	<b>22,724,535.33</b>	<b>21,751,528.27</b>	<b>8,156,483.53</b>	<b>14,551,452.25</b>	<b>16,497,604.29</b>	<b>16,393,647.71</b>	<b>27,651,119.54</b>	<b>29,353,792.15</b>	<b>28,169,594.55</b>	<b>18,106,901.40</b>	<b>4,148,906.17</b>
CUENTAS POR PAGAR A CORTO PLAZO	17,882,240.87	22,724,535.33	21,751,528.27	8,156,483.53	14,551,452.25	16,497,604.29	16,393,647.71	27,651,119.54	29,353,792.15	28,169,594.55	18,106,901.40	4,148,906.17
SERVICIOS PERSONALES	10,867,298.93	10,716,342.58	10,847,323.17	-78,022.40	6,307,312.32	4,785,234.55	657,973.78	5,591,553.70	5,848,482.75	34,355.34	0.00	0.00
PROVEEDORES	1,666,070.60	827,178.00	0.00	45,632.48	0.00	0.00	151,725.35	1,891,356.87	81,250.89	0.00	0.00	4,150,201.82
OTRAS DEUDAS POR PAGAR	1,834,999.28	3,871,744.29	4,807,255.35	2,838,068.94	3,080,122.80	3,478,095.43	3,481,686.24	3,681,738.18	3,389,258.28	3,071,451.14	2,722,218.08	-1,295.45
CONTRATISTAS POR OBRAS PUBLICAS	0.00	0.00	0.00	0.00	0.00	0.00	0.00	0.00	0.00	0.00	0.00	0.00
TRANSFERENCIAS OTORGADAS	0.00	0.00	0.00	0.00	0.00	0.00	0.00	0.00	0.00	0.00	0.00	0.00
RETENCIONES Y CONTRIBUCIONES POR PAGAR A CORTO PLAZO	3,414,173.88	7,509,269.88	6,298,949.75	6,356,564.51	5,164,117.13	10,233,274.30	12,122,252.33	16,150,436.83	19,530,563.17	24,005,969.91	13,981,545.32	0.00
DEVOLUCIONES DE CONTRIBUCIONES POR PAGAR A CORTO PLAZO	0.00	0.00	0.00	0.00	0.00	0.00	0.00	0.00	0.00	0.00	0.00	0.00
OTRAS CUENTAS POR PAGAR A CORTO PLAZO	0.00	0.00	0.00	0.00	0.00	0.00	0.00	0.00	0.00	0.00	0.00	0.00
FONDOS Y BIENES DE TERCEROS EN ADMINISTRACION Y/O EN GARANTIA A CORTO PLAZO	0.00	0.00	0.00	0.00	0.00	0.00	0.00	350,035.16	704,259.07	1,054,818.18	1,405,138.00	0.00
FONDOS DE FIDEICOMISOS, MANDATOS Y CONTRATOS ANALOGOS A CORTO PLAZO	0.00	0.00	0.00	0.00	0.00	0.00	0.00	350,035.16	704,259.07	1,054,818.18	1,405,138.00	0.00
PORCION A CORTO PLAZO DE LA DEUDA PUBLICA A LARGO PLAZO	0.00	0.00	0.00	0.00	0.00	0.00	0.00	0.00	0.00	0.00	0.00	0.00
DEUDA PUBLICA INTERNA	0.00	0.00	0.00	0.00	0.00	0.00	0.00	0.00	0.00	0.00	0.00	0.00
<b>PASIVO NO CIRCULANTE</b>	<b>0.00</b>	<b>0.00</b>	<b>0.00</b>	<b>0.00</b>	<b>0.00</b>	<b>0.00</b>	<b>0.00</b>	<b>0.00</b>	<b>0.00</b>	<b>0.00</b>	<b>0.00</b>	<b>0.00</b>
CUENTAS POR PAGAR A LARGO PLAZO	0.00	0.00	0.00	0.00	0.00	0.00	0.00	0.00	0.00	0.00	0.00	0.00
PROVEEDORES	0.00	0.00	0.00	0.00	0.00	0.00	0.00	0.00	0.00	0.00	0.00	0.00
CONTRATISTAS POR OBRAS PUBLICAS	0.00	0.00	0.00	0.00	0.00	0.00	0.00	0.00	0.00	0.00	0.00	0.00
OTROS DOCUMENTOS POR PAGAR A LARGO PLAZO	0.00	0.00	0.00	0.00	0.00	0.00	0.00	0.00	0.00	0.00	0.00	0.00
OTROS DOCUMENTOS POR PAGAR A LARGO PLAZO (CONVENIOS)	0.00	0.00	0.00	0.00	0.00	0.00	0.00	0.00	0.00	0.00	0.00	0.00
DEUDA PUBLICA A LARGO PLAZO	0.00	0.00	0.00	0.00	0.00	0.00	0.00	0.00	0.00	0.00	0.00	0.00
DEUDA PUBLICA INTERNA	0.00	0.00	0.00	0.00	0.00	0.00	0.00	0.00	0.00	0.00	0.00	0.00
OTROS PASIVOS A LARGO PLAZO	0.00	0.00	0.00	0.00	0.00	0.00	0.00	0.00	0.00	0.00	0.00	0.00
<b>TOTAL PASIVO</b>	<b>17,882,240.87</b>	<b>22,724,535.33</b>	<b>21,751,528.27</b>	<b>8,156,483.53</b>	<b>14,551,452.25</b>	<b>16,497,604.29</b>	<b>16,393,647.71</b>	<b>27,651,119.54</b>	<b>29,353,792.15</b>	<b>28,169,594.55</b>	<b>18,106,901.40</b>	<b>4,148,906.17</b>
<b>HACIENDA PUBLICA / PATRIMONIO</b>	<b>19,759,922.31</b>	<b>20,614,530.57</b>	<b>25,751,119.86</b>	<b>28,759,545.73</b>	<b>20,996,147.93</b>	<b>14,691,361.05</b>	<b>14,738,142.11</b>	<b>4,207,331.10</b>	<b>777,929.61</b>	<b>9,742,992.47</b>	<b>21,348,106.54</b>	<b>2,673,929.13</b>
HACIENDA PUBLICA / PATRIMONIO CONTRIBUIDO	0.00	0.00	0.00	0.00	0.00	0.00	0.00	0.00	0.00	0.00	0.00	0.00
DONACIONES DE CAPITAL	0.00	0.00	0.00	0.00	0.00	0.00	0.00	0.00	0.00	0.00	0.00	0.00
ACTUALIZACIONES DEL LA HACIENDA PUBLICA/PATRIMONIO	0.00	0.00	0.00	0.00	0.00	0.00	0.00	0.00	0.00	0.00	0.00	0.00
HACIENDA PUBLICA / PATRIMONIO GENERADO	19,759,922.31	20,614,530.57	25,751,119.86	28,759,545.73	20,996,147.93	14,691,361.05	14,738,142.11	4,207,331.10	777,929.61	9,742,992.47	21,348,106.54	2,673,929.13



MUNICIPIO DE DURANGO  
 DIRECCIÓN MUNICIPAL DE ADMINISTRACIÓN Y FINANZAS  
 ESTADOS DE SITUACIÓN FINANCIERA 2018  
 FONDO DE FORTALECIMIENTO MUNICIPAL

GOBIERNO CIUDADANO  
**DURANGO**

NOMBRE	ENERO	FEBRERO	MARZO	ABRIL	MAYO	JUNIO	JULIO	AGOSTO	SEPTIEMBRE	OCTUBRE	NOVIEMBRE	DICIEMBRE
PATRIMONIO ACUMULADO	2,776,037.20	2,776,037.20	2,776,037.20	2,776,037.20	2,776,037.20	2,776,037.20	2,776,037.20	2,776,037.20	2,776,037.20	2,776,037.20	2,776,037.20	2,771,882.42
RESULTADO DEL EJERCICIO AHORRO / DESAHORRO	16,883,885.31	17,838,493.97	22,975,082.68	25,983,508.53	18,220,110.73	11,915,323.85	11,962,104.91	1,431,293.90	-1,998,107.59	6,968,956.27	18,570,089.34	-97,763.29
TOTAL PASIVO MAS HACIENDA PUBLICA/PATRIMONIO	37,642,163.18	43,338,065.90	47,302,848.15	57,919,028.28	35,547,000.18	33,186,985.34	31,131,788.82	31,856,450.64	30,131,721.77	37,608,587.02	36,435,007.94	6,022,856.30





MUNICIPIO DE DURANGO  
DIRECCIÓN MUNICIPAL DE ADMINISTRACIÓN Y FINANZAS  
ESTADOS DE SITUACIÓN FINANCIERA 2018  
PARTICIPACIONES FEDERALES



NOMBRE	ENERO	FEBRERO	MARZO	ABRIL	MAYO	JUNIO	JULIO	AGOSTO	SEPTIEMBRE	OCTUBRE	NOVIEMBRE	DECIEMBRE
<b>ACTIVO CIRCULANTE</b>	<b>9,506,412.95</b>	<b>9,546,751.44</b>	<b>55,022,413.09</b>	<b>44,676,445.40</b>	<b>4,482,389.61</b>	<b>55,487,207.64</b>	<b>147,525,215.31</b>	<b>126,002,405.07</b>	<b>180,146,372.62</b>	<b>205,657,519.54</b>	<b>236,694,740.44</b>	<b>284,944,286.96</b>
EFFECTIVO Y EQUIVALENTE DE EFFECTIVO	9,456,024.03	9,434,425.07	6,836,461.40	14,432,674.28	4,700,479.97	-10,196,082.54	76,605,140.45	29,755,651.69	91,638,677.17	142,987,164.62	182,244,786.03	215,044,348.16
EFFECTIVO	0.00	0.00	0.00	0.00	0.00	0.00	0.00	0.00	0.00	0.00	0.00	0.00
BANCOS TESORERIA	9,456,024.03	9,434,425.07	2,149,412.19	6,004,280.26	-7,674,910.70	-27,182,261.35	55,808,907.59	3,622,286.93	81,086,700.76	108,826,104.16	131,947,187.10	158,252,596.62
DEPOSITOS EN FONDOS DE TERCEROS	0.00	0.00	4,707,049.21	8,443,394.02	12,375,390.67	16,966,198.81	20,784,232.86	26,133,384.76	30,551,978.41	34,161,060.46	50,297,598.93	56,791,751.54
EFFECTIVO O EQUIVALENTES DE EFFECTIVO A RECIBIR	52,368.92	114,326.37	48,185,951.69	30,223,771.12	-238,090.36	65,683,270.18	70,922,074.86	96,246,733.36	86,507,695.45	62,670,354.92	54,449,954.41	69,899,940.82
INVERSIONES FINANCIERAS	0.00	0.00	47,999,980.58	29,999,969.84	-500,073.33	65,881,279.79	70,936,888.20	96,401,535.92	86,740,511.04	62,983,860.30	55,031,211.32	48,047,420.15
CUENTAS POR COBRAR A CORTO PLAZO	0.00	0.00	0.00	0.00	0.00	0.00	0.00	0.00	0.00	0.00	0.00	22,206,442.44
DEUDORES DIVERSOS	52,368.92	114,326.37	177,325.50	223,801.28	259,982.97	1,990.39	-7,212.25	-18,662.97	-27,071.08	-55,832.06	-76,599.66	184,142.43
PRESTAMOS OTORGADOS	0.00	0.00	-11,954.39	0.00	2,000.00	0.00	-7,601.09	-136,119.57	-205,744.51	-257,673.32	-504,657.25	-518,084.20
OTROS DEUDORES DIVERSOS	0.00	0.00	0.00	0.00	0.00	0.00	0.00	0.00	0.00	0.00	0.00	0.00
DERECHOS A RECIBIR BIENES O SERVICIOS	0.00	0.00	0.00	0.00	0.00	0.00	0.00	0.00	0.00	0.00	0.00	0.00
ANTICIPO A CORTO PLAZO	0.00	0.00	0.00	0.00	0.00	0.00	0.00	0.00	0.00	0.00	0.00	0.00
OTROS DERECHOS A RECIBIR BIENES O SERVICIOS	0.00	0.00	0.00	0.00	0.00	0.00	0.00	0.00	0.00	0.00	0.00	0.00
ALMACENES	0.00	0.00	0.00	0.00	0.00	0.00	0.00	0.00	0.00	0.00	0.00	0.00
ALMACENES DE MATERIALES Y SUMINISTROS DE CONSUMO	0.00	0.00	0.00	0.00	0.00	0.00	0.00	0.00	0.00	0.00	0.00	0.00
OTROS ACTIVOS CIRCULANTES	0.00	0.00	0.00	0.00	0.00	0.00	0.00	0.00	0.00	0.00	0.00	0.00
<b>ACTIVO NO CIRCULANTE</b>	<b>0.00</b>	<b>0.00</b>	<b>0.00</b>	<b>0.00</b>	<b>0.00</b>	<b>0.00</b>	<b>0.00</b>	<b>0.00</b>	<b>216,288.96</b>	<b>216,288.96</b>	<b>7,736,288.96</b>	<b>21,152,137.62</b>
BIENES INMUEBLES	0.00	0.00	0.00	0.00	0.00	0.00	0.00	0.00	0.00	0.00	7,540,000.00	19,849,254.66
TERRENOS	0.00	0.00	0.00	0.00	0.00	0.00	0.00	0.00	0.00	0.00	0.00	0.00
VIVIENDA	0.00	0.00	0.00	0.00	0.00	0.00	0.00	0.00	0.00	0.00	0.00	0.00
EDIFICIOS NO RESIDENCIALES	0.00	0.00	0.00	0.00	0.00	0.00	0.00	0.00	0.00	0.00	0.00	0.00
INFRAESTRUCTURA	0.00	0.00	0.00	0.00	0.00	0.00	0.00	0.00	0.00	0.00	0.00	0.00
CONSTRUCCIONES EN PROCESO EN BIENES DE DOMINIO PUBLICO	0.00	0.00	0.00	0.00	0.00	0.00	0.00	0.00	0.00	0.00	7,540,000.00	19,849,254.66
CONSTRUCCIONES EN PROCESO EN BIENES PROPIOS	0.00	0.00	0.00	0.00	0.00	0.00	0.00	0.00	0.00	0.00	0.00	0.00
ACCIONES DE FOMENTO	0.00	0.00	0.00	0.00	0.00	0.00	0.00	0.00	0.00	0.00	0.00	0.00
BIENES MUEBLES	0.00	0.00	0.00	0.00	0.00	0.00	0.00	0.00	216,288.96	216,288.96	216,288.96	1,302,883.16
MOBILIARIO Y EQUIPO DE ADMINISTRACION	0.00	0.00	0.00	0.00	0.00	0.00	0.00	0.00	0.00	0.00	0.00	1,066,594.20
MOBILIARIO Y EQUIPO EDUCACIONAL Y RECREATIVO	0.00	0.00	0.00	0.00	0.00	0.00	0.00	0.00	0.00	0.00	0.00	0.00
EQUIPO E INSTRUMENTAL MEDICO Y DE LABORATORIO	0.00	0.00	0.00	0.00	0.00	0.00	0.00	0.00	0.00	0.00	0.00	0.00
EQUIPO DE TRANSPORTE	0.00	0.00	0.00	0.00	0.00	0.00	0.00	0.00	216,288.96	216,288.96	216,288.96	216,288.96
EQUIPO DE DEFENSA Y SEGURIDAD	0.00	0.00	0.00	0.00	0.00	0.00	0.00	0.00	0.00	0.00	0.00	0.00
MAQUINARIA, OTROS EQUIPOS Y HERRAMIENTAS	0.00	0.00	0.00	0.00	0.00	0.00	0.00	0.00	0.00	0.00	0.00	0.00
ACTIVOS BIOLÓGICOS	0.00	0.00	0.00	0.00	0.00	0.00	0.00	0.00	0.00	0.00	0.00	0.00
ACTIVOS INTANGIBLES	0.00	0.00	0.00	0.00	0.00	0.00	0.00	0.00	0.00	0.00	0.00	0.00
SOFTWARE	0.00	0.00	0.00	0.00	0.00	0.00	0.00	0.00	0.00	0.00	0.00	0.00
LICENCIAS	0.00	0.00	0.00	0.00	0.00	0.00	0.00	0.00	0.00	0.00	0.00	0.00
<b>TOTAL ACTIVO</b>	<b>9,506,412.95</b>	<b>9,546,751.44</b>	<b>55,022,413.09</b>	<b>44,676,445.40</b>	<b>4,482,389.61</b>	<b>55,487,207.64</b>	<b>147,525,215.31</b>	<b>126,002,405.07</b>	<b>180,362,661.58</b>	<b>205,873,808.50</b>	<b>244,431,029.40</b>	<b>306,096,426.80</b>
<b>PASIVO CIRCULANTE</b>	<b>47,844,181.14</b>	<b>26,279,605.57</b>	<b>38,244,743.26</b>	<b>11,228,262.93</b>	<b>36,688,764.77</b>	<b>-19,319,101.80</b>	<b>-6,732,546.03</b>	<b>-22,955,011.03</b>	<b>-30,411,382.30</b>	<b>-1,059,132.15</b>	<b>37,145,232.36</b>	<b>69,408,493.39</b>
CUENTAS POR PAGAR A CORTO PLAZO	47,844,181.14	26,279,605.57	38,244,743.26	11,228,262.93	36,688,764.77	-19,319,101.80	-19,694,678.74	-33,352,413.39	-36,613,652.22	-7,059,099.29	33,371,929.58	69,483,554.76
SERVICIOS PERSONALES	36,446,362.76	9,602,184.94	925,854.86	982,097.79	-18,907,164.39	-30,506,344.24	-25,674,670.27	-35,034,471.65	-32,694,208.41	-34,355.34	-56,387.56	0.00
PROVEEDORES	0.00	0.00	0.00	0.00	0.00	0.00	0.00	0.00	0.00	0.00	0.00	0.00
OTRAS DEUDAS POR PAGAR	2,785,093.28	8,251,162.07	10,187,010.92	860,629.78	11,258,540.12	11,732,414.55	12,086,183.59	11,571,988.35	13,746,003.83	13,140,719.67	13,204,649.11	11,542,422.06
CONTRATISTAS POR OBRAS PÚBLICAS	0.00	0.00	0.00	0.00	0.00	0.00	0.00	0.00	0.00	0.00	0.00	0.00
TRANSFERENCIAS OTORGADAS	0.00	0.00	0.00	0.00	0.00	0.00	0.00	0.00	0.00	0.00	0.00	0.00
RETENCIONES Y CONTRIBUCIONES POR PAGAR A CORTO PLAZO	8,612,725.12	8,426,258.58	27,101,877.48	9,335,535.26	44,287,389.04	-595,171.91	-6,158,392.06	-9,839,630.09	-19,715,447.64	-20,215,463.62	-29,826,351.87	7,891,132.70
DEVOLUCIONES DE CONTRIBUCIONES POR PAGAR A CORTO PLAZO	0.00	0.00	0.00	0.00	0.00	0.00	0.00	0.00	0.00	0.00	0.00	0.00
OTRAS CUENTAS POR PAGAR A CORTO PLAZO	0.00	0.00	50,000.00	50,000.00	50,000.00	50,000.00	50,000.00	50,000.00	50,000.00	50,000.00	50,050,000.00	50,050,000.00
FONDOS Y BIENES DE TERCEROS EN ADMINISTRACIÓN Y/O EN GARANTÍA A CORTO PLAZO	0.00	0.00	0.00	0.00	0.00	0.00	1,234,316.01	892,399.03	537,413.36	337,413.36	172,301.58	-75,081.37
FONDOS DE FIDEICOMISOS, MANDATOS Y CONTRATOS ANALOGOS A CORTO PLAZO	0.00	0.00	0.00	0.00	0.00	0.00	1,254,316.01	892,399.03	537,413.36	337,413.36	172,301.58	-75,081.37
PORCIÓN A CORTO PLAZO DE LA DEUDA PÚBLICA A LARGO PLAZO	0.00	0.00	0.00	0.00	0.00	0.00	10,962,332.71	9,143,086.35	7,309,870.89	5,482,553.78	3,601,001.22	0.00
DEUDA PÚBLICA INTERNA	0.00	0.00	0.00	0.00	0.00	0.00	10,962,332.71	9,143,086.35	7,309,870.89	5,482,553.78	3,601,001.22	0.00
<b>PASIVO NO CIRCULANTE</b>	<b>0.00</b>	<b>0.00</b>	<b>0.00</b>	<b>0.00</b>	<b>14,559,444.07</b>	<b>12,767,742.25</b>	<b>0.00</b>	<b>0.00</b>	<b>0.00</b>	<b>0.00</b>	<b>0.00</b>	<b>0.00</b>
CUENTAS POR PAGAR A LARGO PLAZO	0.00	0.00	0.00	0.00	0.00	0.00	0.00	0.00	0.00	0.00	0.00	0.00
PROVEEDORES	0.00	0.00	0.00	0.00	0.00	0.00	0.00	0.00	0.00	0.00	0.00	0.00
CONTRATISTAS POR OBRAS PÚBLICAS	0.00	0.00	0.00	0.00	0.00	0.00	0.00	0.00	0.00	0.00	0.00	0.00
OTROS DOCUMENTOS POR PAGAR A LARGO PLAZO	0.00	0.00	0.00	0.00	0.00	0.00	0.00	0.00	0.00	0.00	0.00	0.00
OTROS DOCUMENTOS POR PAGAR A LARGO PLAZO (CONVENIOS)	0.00	0.00	0.00	0.00	0.00	0.00	0.00	0.00	0.00	0.00	0.00	0.00
DEUDA PÚBLICA A LARGO PLAZO	0.00	0.00	0.00	0.00	14,559,444.07	12,767,742.25	0.00	0.00	0.00	0.00	0.00	0.00
DEUDA PÚBLICA INTERNA	0.00	0.00	0.00	0.00	14,559,444.07	12,767,742.25	0.00	0.00	0.00	0.00	0.00	0.00
OTROS PASIVOS A LARGO PLAZO	0.00	0.00	0.00	0.00	0.00	0.00	0.00	0.00	0.00	0.00	0.00	0.00
<b>TOTAL PASIVO</b>	<b>47,844,181.14</b>	<b>26,279,605.57</b>	<b>38,244,743.26</b>	<b>11,228,262.93</b>	<b>51,248,208.84</b>	<b>-6,531,359.35</b>	<b>-6,732,546.03</b>	<b>-22,955,011.03</b>	<b>-30,411,382.30</b>	<b>-1,059,132.15</b>	<b>37,145,232.36</b>	<b>69,408,493.39</b>
<b>HACIENDA PÚBLICA / PATRIMONIO</b>	<b>38,333,768.19</b>	<b>16,730,654.13</b>	<b>16,777,669.83</b>	<b>33,448,182.47</b>	<b>-46,785,819.23</b>	<b>82,036,568.99</b>	<b>196,257,781.34</b>	<b>148,897,416.10</b>	<b>210,774,043.88</b>	<b>206,932,840.65</b>	<b>207,303,797.07</b>	<b>236,687,933.41</b>
<b>HACIENDA PÚBLICA / PATRIMONIO CONTRIBUIDO</b>	<b>0.00</b>	<b>0.00</b>	<b>0.00</b>	<b>0.00</b>	<b>0.00</b>	<b>0.00</b>	<b>0.00</b>	<b>0.00</b>	<b>0.00</b>	<b>0.00</b>	<b>0.00</b>	<b>0.00</b>



MUNICIPIO DE DURANGO  
 DIRECCIÓN MUNICIPAL DE ADMINISTRACIÓN Y FINANZAS  
 ESTADOS DE SITUACIÓN FINANCIERA 2018  
 PARTICIPACIONES FEDERALES

GOBIERNO CIUDADANO  
**DURANGO**

NOMBRE	ENERO	FEBRERO	MARZO	ABRIL	MAYO	JUNIO	JULIO	AGOSTO	SEPTIEMBRE	OCTUBRE	NOVIEMBRE	DICIEMBRE
DONACIONES DE CAPITAL	0.00	0.00	0.00	0.00	0.00	0.00	0.00	0.00	0.00	0.00	0.00	0.00
ACTUALIZACIONES DEL LA HACIENDA PÚBLICA/PATRIMONIO	0.00	0.00	0.00	0.00	0.00	0.00	0.00	0.00	0.00	0.00	0.00	0.00
HACIENDA PÚBLICA / PATRIMONIO GENERADO	-38,335,768.19	-18,730,854.13	18,777,669.83	33,448,182.47	-48,785,819.23	82,038,568.99	156,297,781.34	148,937,418.10	210,774,043.88	206,932,940.65	207,305,797.02	236,687,933.41
PATRIMONIO ACUMULADO	0.00	0.00	0.00	0.00	0.00	510,241.28	510,241.26	510,241.26	510,241.26	510,241.26	510,241.28	-6,908.74
RESULTADO DEL EJERCICIO AHORRO / DESAHORRO	-38,335,768.19	-18,730,854.13	18,777,669.83	33,448,182.47	-48,785,819.23	61,528,325.73	155,747,520.08	148,447,174.84	210,263,802.62	206,422,699.39	206,795,555.76	236,694,842.15
<b>TOTAL PASIVO MAS HACIENDA PÚBLICA/PATRIMONIO</b>	<b>9,508,412.95</b>	<b>9,548,751.44</b>	<b>55,022,413.05</b>	<b>44,878,445.40</b>	<b>4,462,389.81</b>	<b>55,487,207.64</b>	<b>147,525,213.31</b>	<b>126,002,409.07</b>	<b>180,362,661.58</b>	<b>205,873,808.50</b>	<b>244,451,029.40</b>	<b>306,096,426.80</b>



MUNICIPIO DE DURANGO  
DIRECCIÓN MUNICIPAL DE ADMINISTRACIÓN Y FINANZAS  
ESTADOS DE SITUACIÓN FINANCIERA 2018  
FONDO DE INFRAESTRUCTURA MUNICIPAL 2017



NOMBRE	ENERO	FEBRERO	MARZO	ABRIL	MAYO	JUNIO	JULIO	AGOSTO	SEPTIEMBRE	OCTUBRE	NOVIEMBRE	DECIEMBRE
<b>ACTIVO CIRCULANTE</b>	<b>1,008,363.91</b>	<b>1,046,238.14</b>	<b>978,518.40</b>	<b>847,786.98</b>	<b>710,207.45</b>	<b>313,170.88</b>	<b>313,246.37</b>	<b>202,283.28</b>	<b>153,925.39</b>	<b>48,193.89</b>	<b>4,772.08</b>	<b>0.00</b>
EFFECTIVO Y EQUIVALENTE DE EFFECTIVO	1,008,363.91	1,046,238.14	978,518.40	847,786.98	710,207.45	313,170.88	313,246.37	202,283.28	153,925.39	48,193.89	4,772.08	0.00
EFFECTIVO	0.00	0.00	0.00	0.00	0.00	0.00	0.00	0.00	0.00	0.00	0.00	0.00
BANCOS TESORERIA	1,008,363.91	1,046,238.14	978,518.40	847,786.98	710,207.45	313,170.88	313,246.37	202,283.28	153,925.39	48,193.89	4,772.08	0.00
DEPOSITOS EN FONDOS DE TERCEROS	0.00	0.00	0.00	0.00	0.00	0.00	0.00	0.00	0.00	0.00	0.00	0.00
EFFECTIVO O EQUIVALENTE DE EFFECTIVO A RECIBIR	0.00	0.00	0.00	0.00	0.00	0.00	0.00	0.00	0.00	0.00	0.00	0.00
INVERSIONES FINANCIERAS	0.00	0.00	0.00	0.00	0.00	0.00	0.00	0.00	0.00	0.00	0.00	0.00
CUENTAS POR COBRAR A CORTO PLAZO	0.00	0.00	0.00	0.00	0.00	0.00	0.00	0.00	0.00	0.00	0.00	0.00
DEUDORES DIVERSOS	0.00	0.00	0.00	0.00	0.00	0.00	0.00	0.00	0.00	0.00	0.00	0.00
PRESTAMOS OTORGADOS	0.00	0.00	0.00	0.00	0.00	0.00	0.00	0.00	0.00	0.00	0.00	0.00
OTROS DEUDORES DIVERSOS	0.00	0.00	0.00	0.00	0.00	0.00	0.00	0.00	0.00	0.00	0.00	0.00
DERECHOS A RECIBIR BIENES O SERVICIOS	0.00	0.00	0.00	0.00	0.00	0.00	0.00	0.00	0.00	0.00	0.00	0.00
ANTICIPO A CORTO PLAZO	0.00	0.00	0.00	0.00	0.00	0.00	0.00	0.00	0.00	0.00	0.00	0.00
OTROS DERECHOS A RECIBIR BIENES O SERVICIOS	0.00	0.00	0.00	0.00	0.00	0.00	0.00	0.00	0.00	0.00	0.00	0.00
ALMACENES	0.00	0.00	0.00	0.00	0.00	0.00	0.00	0.00	0.00	0.00	0.00	0.00
ALMACENES DE MATERIALES Y SUMINISTROS DE CONSUMO	0.00	0.00	0.00	0.00	0.00	0.00	0.00	0.00	0.00	0.00	0.00	0.00
OTROS ACTIVOS CIRCULANTES	0.00	0.00	0.00	0.00	0.00	0.00	0.00	0.00	0.00	0.00	0.00	0.00
<b>ACTIVO NO CIRCULANTE</b>	<b>5,978,808.57</b>	<b>5,041,158.57</b>	<b>5,107,480.70</b>	<b>5,206,985.87</b>	<b>5,345,488.12</b>	<b>5,743,186.71</b>	<b>5,743,186.71</b>	<b>5,855,183.81</b>	<b>5,803,553.88</b>	<b>6,010,055.32</b>	<b>6,053,748.02</b>	<b>1,986,621.82</b>
BIENES INMUEBLES	3,092,186.75	3,054,536.75	3,120,858.88	3,220,344.05	3,358,887.30	3,756,544.89	3,756,544.89	3,868,542.09	3,916,932.04	4,023,433.50	4,067,126.20	0.00
TERRENOS	0.00	0.00	0.00	0.00	0.00	0.00	0.00	0.00	0.00	0.00	0.00	0.00
VIVIENDA	0.00	0.00	0.00	0.00	0.00	0.00	0.00	0.00	0.00	0.00	0.00	0.00
EDIFICIOS NO RESIDENCIALES	0.00	0.00	0.00	0.00	0.00	0.00	0.00	0.00	0.00	0.00	0.00	0.00
INFRAESTRUCTURA	0.00	0.00	0.00	0.00	0.00	0.00	0.00	0.00	0.00	0.00	0.00	0.00
CONSTRUCCIONES EN PROCESO EN BIENES DE DOMINIO PUBLICO	2,972,189.75	2,934,539.75	3,000,861.88	2,996,516.05	3,097,706.90	3,495,384.49	3,495,384.49	3,495,384.49	3,543,774.44	3,612,943.50	3,656,636.20	0.00
CONSTRUCCIONES EN PROCESO EN BIENES PROPIOS	0.00	0.00	0.00	0.00	0.00	0.00	0.00	0.00	0.00	0.00	0.00	0.00
ACCIONES DE FOMENTO	119,997.00	119,997.00	119,997.00	223,828.00	261,160.40	261,160.40	261,160.40	373,157.60	373,157.60	410,490.00	410,490.00	0.00
BIENES MUEBLES	347,837.74	347,837.74	347,837.74	347,837.74	347,837.74	347,837.74	347,837.74	347,837.74	347,837.74	347,837.74	347,837.74	347,837.74
MOBILIARIO Y EQUIPO DE ADMINISTRACION	290,519.68	290,519.68	290,519.68	290,519.68	290,519.68	290,519.68	290,519.68	290,519.68	290,519.68	290,519.68	290,519.68	290,519.68
MOBILIARIO Y EQUIPO EDUCACIONAL Y RECREATIVO	57,118.06	57,118.06	57,118.06	57,118.06	57,118.06	57,118.06	57,118.06	57,118.06	57,118.06	57,118.06	57,118.06	57,118.06
EQUIPO E INSTRUMENTAL MEDICO Y DE LABORATORIO	0.00	0.00	0.00	0.00	0.00	0.00	0.00	0.00	0.00	0.00	0.00	0.00
EQUIPO DE TRANSPORTE	0.00	0.00	0.00	0.00	0.00	0.00	0.00	0.00	0.00	0.00	0.00	0.00
EQUIPO DE DEFENSA Y SEGURIDAD	0.00	0.00	0.00	0.00	0.00	0.00	0.00	0.00	0.00	0.00	0.00	0.00
MAQUINARIA, OTROS EQUIPOS Y HERRAMIENTAS	0.00	0.00	0.00	0.00	0.00	0.00	0.00	0.00	0.00	0.00	0.00	0.00
ACTIVOS BIOLÓGICOS	0.00	0.00	0.00	0.00	0.00	0.00	0.00	0.00	0.00	0.00	0.00	0.00
ACTIVOS INTANGIBLES	1,838,984.08	1,838,984.08	1,838,984.08	1,838,984.08	1,838,984.08	1,838,984.08	1,838,984.08	1,838,984.08	1,838,984.08	1,838,984.08	1,838,984.08	1,838,984.08
SOFTWARE	1,838,984.08	1,838,984.08	1,838,984.08	1,838,984.08	1,838,984.08	1,838,984.08	1,838,984.08	1,838,984.08	1,838,984.08	1,838,984.08	1,838,984.08	1,838,984.08
LICENCIAS	0.00	0.00	0.00	0.00	0.00	0.00	0.00	0.00	0.00	0.00	0.00	0.00
<b>TOTAL ACTIVO</b>	<b>6,087,172.48</b>	<b>6,087,396.71</b>	<b>6,085,999.10</b>	<b>6,054,772.83</b>	<b>6,055,896.57</b>	<b>6,058,337.57</b>	<b>6,056,413.08</b>	<b>6,057,447.19</b>	<b>6,057,479.25</b>	<b>6,058,249.21</b>	<b>6,058,520.08</b>	<b>1,986,621.82</b>
<b>PASIVO CIRCULANTE</b>	<b>66,383.00</b>	<b>151,733.12</b>	<b>149,708.46</b>	<b>115,749.72</b>	<b>116,507.71</b>	<b>117,017.88</b>	<b>6,022.30</b>	<b>117,983.17</b>	<b>117,983.17</b>	<b>7,735.57</b>	<b>119,000.05</b>	<b>114,476.59</b>
CUENTAS POR PAGAR A CORTO PLAZO	66,383.00	151,733.12	149,708.46	115,749.72	116,507.71	117,017.88	6,022.30	117,983.17	117,983.17	7,735.57	119,000.05	114,476.59
SERVICIOS PERSONALES	0.00	0.00	0.00	0.00	0.00	0.00	0.00	0.00	0.00	0.00	0.00	0.00
PROVEEDORES	0.00	0.00	0.00	0.00	0.00	0.00	0.00	0.00	0.00	0.00	0.00	0.00
OTRAS DEUDAS POR PAGAR	25,645.26	0.00	0.00	0.00	0.00	0.00	0.00	0.00	0.00	0.00	0.00	0.00
CONTRATISTAS POR OBRAS PÚBLICAS	0.00	2,312.53	0.00	0.00	0.00	0.00	0.00	0.00	0.00	0.00	0.00	0.00
TRANSFERENCIAS OTORGADAS	0.00	0.00	0.00	0.00	0.00	0.00	0.00	0.00	0.00	0.00	0.00	0.00
RETENCIONES Y CONTRIBUCIONES POR PAGAR A CORTO PLAZO	40,737.74	149,420.59	149,706.46	115,749.72	116,507.71	117,017.88	6,022.30	117,983.17	117,983.17	7,735.57	119,000.05	114,476.59
DEVOLUCIONES DE CONTRIBUCIONES POR PAGAR A CORTO PLAZO	0.00	0.00	0.00	0.00	0.00	0.00	0.00	0.00	0.00	0.00	0.00	0.00
OTRAS CUENTAS POR PAGAR A CORTO PLAZO	0.00	0.00	0.00	0.00	0.00	0.00	0.00	0.00	0.00	0.00	0.00	0.00
FONDOS Y BIENES DE TERCEROS EN ADMINISTRACIÓN Y/O EN GARANTÍA A CORTO PLAZO	0.00	0.00	0.00	0.00	0.00	0.00	0.00	0.00	0.00	0.00	0.00	0.00
FONDOS DE FIDEICOMISOS, MANDATOS Y CONTRATOS ANALÓGOS A CORTO PLAZO	0.00	0.00	0.00	0.00	0.00	0.00	0.00	0.00	0.00	0.00	0.00	0.00
PORCIÓN A CORTO PLAZO DE LA DEUDA PÚBLICA A LARGO PLAZO	0.00	0.00	0.00	0.00	0.00	0.00	0.00	0.00	0.00	0.00	0.00	0.00
DEUDA PÚBLICA INTERNA	0.00	0.00	0.00	0.00	0.00	0.00	0.00	0.00	0.00	0.00	0.00	0.00
<b>PASIVO NO CIRCULANTE</b>	<b>0.00</b>	<b>0.00</b>	<b>0.00</b>	<b>0.00</b>	<b>0.00</b>	<b>0.00</b>	<b>0.00</b>	<b>0.00</b>	<b>0.00</b>	<b>0.00</b>	<b>0.00</b>	<b>0.00</b>
CUENTAS POR PAGAR A LARGO PLAZO	0.00	0.00	0.00	0.00	0.00	0.00	0.00	0.00	0.00	0.00	0.00	0.00
PROVEEDORES	0.00	0.00	0.00	0.00	0.00	0.00	0.00	0.00	0.00	0.00	0.00	0.00
CONTRATISTAS POR OBRAS PÚBLICAS	0.00	0.00	0.00	0.00	0.00	0.00	0.00	0.00	0.00	0.00	0.00	0.00
OTROS DOCUMENTOS POR PAGAR A LARGO PLAZO	0.00	0.00	0.00	0.00	0.00	0.00	0.00	0.00	0.00	0.00	0.00	0.00
OTROS DOCUMENTOS POR PAGAR A LARGO PLAZO (CONVENIOS)	0.00	0.00	0.00	0.00	0.00	0.00	0.00	0.00	0.00	0.00	0.00	0.00



MUNICIPIO DE DURANGO  
DIRECCIÓN MUNICIPAL DE ADMINISTRACIÓN Y FINANZAS  
ESTADOS DE SITUACIÓN FINANCIERA 2018  
FONDO DE INFRAESTRUCTURA MUNICIPAL 2017

GOBIERNO CIUDADANO  
**DURANGO**

NOMBRE	ENERO	FEBRERO	MARZO	ABRIL	MAYO	JUNIO	JULIO	AGOSTO	SEPTIEMBRE	OCTUBRE	NOVIEMBRE	DICIEMBRE
DEUDA PÚBLICA A LARGO PLAZO	0.00	0.00	0.00	0.00	0.00	0.00	0.00	0.00	0.00	0.00	0.00	0.00
DEUDA PÚBLICA INTERNA	0.00	0.00	0.00	0.00	0.00	0.00	0.00	0.00	0.00	0.00	0.00	0.00
OTROS PASIVOS A LARGO PLAZO	0.00	0.00	0.00	0.00	0.00	0.00	0.00	0.00	0.00	0.00	0.00	0.00
<b>TOTAL PASIVO</b>	<b>68,383.00</b>	<b>151,735.12</b>	<b>149,706.48</b>	<b>115,749.72</b>	<b>118,507.71</b>	<b>117,017.88</b>	<b>6,022.30</b>	<b>117,983.17</b>	<b>117,983.17</b>	<b>7,735.57</b>	<b>119,000.05</b>	<b>114,478.59</b>
<b>HACIENDA PÚBLICA / PATRIMONIO</b>	<b>6,020,789.48</b>	<b>5,935,683.59</b>	<b>5,936,292.64</b>	<b>5,939,003.11</b>	<b>5,939,188.86</b>	<b>5,939,319.89</b>	<b>6,050,390.78</b>	<b>5,939,484.02</b>	<b>5,939,496.08</b>	<b>6,050,513.64</b>	<b>5,939,520.03</b>	<b>1,872,145.23</b>
HACIENDA PÚBLICA / PATRIMONIO CONTRIBUIDO	0.00	0.00	0.00	0.00	0.00	0.00	0.00	0.00	0.00	0.00	0.00	0.00
DONACIONES DE CAPITAL	0.00	0.00	0.00	0.00	0.00	0.00	0.00	0.00	0.00	0.00	0.00	0.00
ACTUALIZACIONES DEL LA HACIENDA PÚBLICA/PATRIMONIO	0.00	0.00	0.00	0.00	0.00	0.00	0.00	0.00	0.00	0.00	0.00	0.00
<b>HACIENDA PÚBLICA / PATRIMONIO GENERADO</b>	<b>6,020,789.48</b>	<b>5,935,683.59</b>	<b>5,936,292.64</b>	<b>5,939,003.11</b>	<b>5,939,188.86</b>	<b>5,939,319.89</b>	<b>6,050,390.78</b>	<b>5,939,484.02</b>	<b>5,939,496.08</b>	<b>6,050,513.64</b>	<b>5,939,520.03</b>	<b>1,872,145.23</b>
PATRIMONIO ACUMULADO	6,020,535.09	5,935,184.97	5,935,184.97	5,935,184.97	5,935,184.97	5,935,184.97	6,046,180.35	5,935,184.97	5,935,184.97	6,046,180.35	5,935,184.97	2,842,998.22
RESULTADO DEL EJERCICIO AHORRO / DESAHORRO	254.39	478.62	1,107.67	3,818.14	4,003.89	4,134.92	4,210.43	4,279.05	4,311.11	4,333.29	4,335.06	-970,852.99
<b>TOTAL PASIVO MAS HACIENDA PUBLICA/PATRIMONIO</b>	<b>6,087,172.48</b>	<b>6,087,368.71</b>	<b>6,085,999.10</b>	<b>6,054,782.83</b>	<b>6,053,696.57</b>	<b>6,056,337.57</b>	<b>6,056,413.08</b>	<b>6,057,447.19</b>	<b>6,057,479.25</b>	<b>6,058,249.21</b>	<b>6,058,620.08</b>	<b>1,986,921.82</b>



MUNICIPIO DE DURANGO  
DIRECCIÓN MUNICIPAL DE ADMINISTRACIÓN Y FINANZAS  
ESTADOS DE SITUACIÓN FINANCIERA 2018  
FONDO DE INFRAESTRUCTURA MUNICIPAL 2018

GOBIERNO CIUDADANO  
**DURANGO**

NOMBRE	ENERO	FEBRERO	MARZO	ABRIL	MAYO	JUNIO	JULIO	AGOSTO	SEPTIEMBRE	OCTUBRE	NOVIEMBRE	ENERO	DICIEMBRE
<b>ACTIVO CIRCULANTE</b>	<b>0.00</b>	<b>15,992,645.51</b>	<b>23,992,171.26</b>	<b>16,877,187.37</b>	<b>3,246,790.76</b>	<b>1,248,851.33</b>	<b>5,458,057.41</b>	<b>2,711,322.94</b>	<b>3,634,990.91</b>	<b>7,157,698.43</b>	<b>8,716,227.50</b>	<b>2,914,278.43</b>	<b>2,914,278.43</b>
EFFECTIVO Y EQUIVALENTE DE EFFECTIVO	0.10	15,992,645.51	23,992,171.26	16,877,187.37	3,246,790.76	1,248,851.33	5,458,057.41	2,711,322.94	3,634,990.91	7,157,698.43	8,716,227.50	2,914,278.43	2,914,278.43
EFFECTIVO	0.00	0.00	0.00	0.00	0.00	0.00	0.00	0.00	0.00	0.00	0.00	0.00	0.00
BANCOS TESORERIA	0.10	15,992,645.51	23,992,171.26	16,877,187.37	3,246,790.76	1,248,851.33	5,458,057.41	2,711,322.94	3,634,990.91	7,157,698.43	8,716,227.50	2,914,278.43	2,914,278.43
DEPOSITOS EN FONDOS DE TERCEROS	0.00	0.00	0.00	0.00	0.00	0.00	0.00	0.00	0.00	0.00	0.00	0.00	0.00
EFFECTIVO O EQUIVALENTE DE EFFECTIVO A RECIBIR	0.00	0.00	0.00	0.00	0.00	0.00	0.00	0.00	0.00	0.00	0.00	0.00	0.00
INVERSIONES FINANCIERAS	0.00	0.00	0.00	0.00	0.00	0.00	0.00	0.00	0.00	0.00	0.00	0.00	0.00
CUENTAS POR COBRAR A CORTO PLAZO	0.00	0.00	0.00	0.00	0.00	0.00	0.00	0.00	0.00	0.00	0.00	0.00	0.00
DEUDORES DIVERSOS	0.00	0.00	0.00	0.00	0.00	0.00	0.00	0.00	0.00	0.00	0.00	0.00	0.00
PRESTAMOS OTORGADOS	0.00	0.00	0.00	0.00	0.00	0.00	0.00	0.00	0.00	0.00	0.00	0.00	0.00
OTROS DEUDORES DIVERSOS	0.00	0.00	0.00	0.00	0.00	0.00	0.00	0.00	0.00	0.00	0.00	0.00	0.00
DERECHOS A RECIBIR BIENES O SERVICIOS	0.00	0.00	0.00	0.00	0.00	0.00	0.00	0.00	0.00	0.00	0.00	0.00	0.00
ANTICIPO A CORTO PLAZO	0.00	0.00	0.00	0.00	0.00	0.00	0.00	0.00	0.00	0.00	0.00	0.00	0.00
OTROS DERECHOS A RECIBIR BIENES O SERVICIOS	0.00	0.00	0.00	0.00	0.00	0.00	0.00	0.00	0.00	0.00	0.00	0.00	0.00
ALMACENES	0.00	0.00	0.00	0.00	0.00	0.00	0.00	0.00	0.00	0.00	0.00	0.00	0.00
ALMACENES DE MATERIALES Y SUMINISTROS DE CONSUMO	0.00	0.00	0.00	0.00	0.00	0.00	0.00	0.00	0.00	0.00	0.00	0.00	0.00
OTROS ACTIVOS CIRCULANTES	0.00	0.00	0.00	0.00	0.00	0.00	0.00	0.00	0.00	0.00	0.00	0.00	0.00
<b>ACTIVO NO CIRCULANTE</b>	<b>0.00</b>	<b>0.00</b>	<b>0.00</b>	<b>7,130,847.92</b>	<b>28,767,494.24</b>	<b>38,773,883.45</b>	<b>42,584,113.55</b>	<b>53,344,503.98</b>	<b>60,437,915.65</b>	<b>64,930,183.91</b>	<b>71,380,392.25</b>	<b>0.00</b>	<b>0.00</b>
BIENES INMUEBLES	0.00	0.00	0.00	7,130,847.92	28,767,494.24	38,773,883.45	42,584,113.55	53,344,503.98	60,437,915.65	64,930,183.91	71,380,392.25	0.00	0.00
TERRENOS	0.00	0.00	0.00	0.00	0.00	0.00	0.00	0.00	0.00	0.00	0.00	0.00	0.00
VIVIENDA	0.00	0.00	0.00	0.00	0.00	0.00	0.00	0.00	0.00	0.00	0.00	0.00	0.00
EDIFICIOS NO RESIDENCIALES	0.00	0.00	0.00	0.00	0.00	0.00	0.00	0.00	0.00	0.00	0.00	0.00	0.00
INFRAESTRUCTURA	0.00	0.00	0.00	0.00	0.00	0.00	0.00	0.00	0.00	0.00	0.00	0.00	0.00
CONSTRUCCIONES EN PROCESO EN BIENES DE DOMINIO PUBLICO	0.00	0.00	0.00	7,130,847.92	28,697,494.24	38,073,883.45	40,824,048.94	51,017,676.37	57,607,512.04	61,737,860.30	67,728,988.64	0.00	0.00
CONSTRUCCIONES EN PROCESO EN BIENES PROPIOS	0.00	0.00	0.00	0.00	0.00	0.00	0.00	0.00	0.00	0.00	0.00	0.00	0.00
ACCIONES DE FOMENTO	0.00	0.00	0.00	0.00	70,000.00	700,000.00	1,760,064.61	2,326,827.61	2,830,403.61	3,192,323.61	3,651,403.61	0.00	0.00
BIENES MUEBLES	0.00	0.00	0.00	0.00	0.00	0.00	0.00	0.00	0.00	0.00	0.00	0.00	0.00
MOBILIARIO Y EQUIPO DE ADMINISTRACION	0.00	0.00	0.00	0.00	0.00	0.00	0.00	0.00	0.00	0.00	0.00	0.00	0.00
MOBILIARIO Y EQUIPO EDUCACIONAL Y RECREATIVO	0.00	0.00	0.00	0.00	0.00	0.00	0.00	0.00	0.00	0.00	0.00	0.00	0.00
EQUIPO E INSTRUMENTAL MEDICO Y DE LABORATORIO	0.00	0.00	0.00	0.00	0.00	0.00	0.00	0.00	0.00	0.00	0.00	0.00	0.00
EQUIPO DE TRANSPORTE	0.00	0.00	0.00	0.00	0.00	0.00	0.00	0.00	0.00	0.00	0.00	0.00	0.00
EQUIPO DE DEFENSA Y SEGURIDAD	0.00	0.00	0.00	0.00	0.00	0.00	0.00	0.00	0.00	0.00	0.00	0.00	0.00
MAQUINARIA, OTROS EQUIPOS Y HERRAMIENTAS	0.00	0.00	0.00	0.00	0.00	0.00	0.00	0.00	0.00	0.00	0.00	0.00	0.00
ACTIVOS BIOLÓGICOS	0.00	0.00	0.00	0.00	0.00	0.00	0.00	0.00	0.00	0.00	0.00	0.00	0.00
ACTIVOS INTANGIBLES	0.00	0.00	0.00	0.00	0.00	0.00	0.00	0.00	0.00	0.00	0.00	0.00	0.00
SOFTWARE	0.00	0.00	0.00	0.00	0.00	0.00	0.00	0.00	0.00	0.00	0.00	0.00	0.00
LICENCIAS	0.00	0.00	0.00	0.00	0.00	0.00	0.00	0.00	0.00	0.00	0.00	0.00	0.00
<b>TOTAL ACTIVO</b>	<b>0.10</b>	<b>15,992,645.51</b>	<b>23,992,171.26</b>	<b>24,008,035.29</b>	<b>32,014,285.00</b>	<b>40,020,714.78</b>	<b>48,043,170.06</b>	<b>58,055,828.92</b>	<b>64,072,008.56</b>	<b>72,087,882.34</b>	<b>80,096,819.75</b>	<b>2,914,278.43</b>	<b>2,914,278.43</b>
<b>PASIVO CIRCULANTE</b>	<b>0.00</b>	<b>0.00</b>	<b>0.00</b>	<b>11,280.00</b>	<b>17,413.52</b>	<b>26,235.84</b>	<b>50,511.54</b>	<b>67,214.75</b>	<b>87,589.40</b>	<b>105,150.01</b>	<b>115,293.67</b>	<b>2,914,884.03</b>	<b>2,914,884.03</b>
CUENTAS POR PAGAR A CORTO PLAZO	0.00	0.00	0.00	11,280.00	17,413.52	26,235.84	50,511.54	67,214.75	87,589.40	105,150.01	115,293.67	2,914,884.03	2,914,884.03
SERVICIOS PERSONALES	0.00	0.00	0.00	0.00	0.00	0.00	0.00	0.00	0.00	0.00	0.00	0.00	0.00
PROVEEDORES	0.00	0.00	0.00	0.00	0.00	0.00	0.00	0.00	0.00	0.00	0.00	0.00	0.00
OTRAS DEUDAS POR PAGAR	0.00	0.00	0.00	0.00	0.00	0.00	0.00	0.00	0.00	0.00	0.00	0.00	0.00
CONTRATISTAS POR OBRAS PÚBLICAS	0.00	0.00	0.00	0.00	0.00	0.00	0.00	0.00	0.00	0.00	0.00	0.00	0.00
TRANSFERENCIAS OTORGADAS	0.00	0.00	0.00	0.00	0.00	0.00	0.00	0.00	0.00	0.00	0.00	2,770,313.41	2,770,313.41
RETENCIONES Y CONTRIBUCIONES POR PAGAR A CORTO PLAZO	0.00	0.00	0.00	0.00	0.00	0.00	0.00	0.00	0.00	0.00	0.00	0.00	0.00
DEVOLUCIONES DE CONTRIBUCIONES POR PAGAR A CORTO PLAZO	0.00	0.00	0.00	11,280.00	17,413.52	26,235.84	50,511.54	67,214.75	87,589.40	105,150.01	115,293.67	144,570.62	144,570.62
OTRAS CUENTAS POR PAGAR A CORTO PLAZO	0.00	0.00	0.00	0.00	0.00	0.00	0.00	0.00	0.00	0.00	0.00	0.00	0.00
FONDOS Y BIENES DE TERCEROS EN ADMINISTRACIÓN Y/O EN GARANTÍA A CORTO PLAZO	0.00	0.00	0.00	0.00	0.00	0.00	0.00	0.00	0.00	0.00	0.00	0.00	0.00
FONDOS DE FIDEICOMISOS, MANDATOS Y CONTRATOS ANALOGOS A CORTO PLAZO	0.00	0.00	0.00	0.00	0.00	0.00	0.00	0.00	0.00	0.00	0.00	0.00	0.00
PORCIÓN A CORTO PLAZO DE LA DEUDA PÚBLICA A LARGO PLAZO	0.00	0.00	0.00	0.00	0.00	0.00	0.00	0.00	0.00	0.00	0.00	0.00	0.00
DEUDA PÚBLICA INTERNA	0.00	0.00	0.00	0.00	0.00	0.00	0.00	0.00	0.00	0.00	0.00	0.00	0.00
<b>PASIVO NO CIRCULANTE</b>	<b>0.00</b>	<b>0.00</b>	<b>0.00</b>	<b>0.00</b>	<b>0.00</b>	<b>0.00</b>	<b>0.00</b>	<b>0.00</b>	<b>0.00</b>	<b>0.00</b>	<b>0.00</b>	<b>0.00</b>	<b>0.00</b>
CUENTAS POR PAGAR A LARGO PLAZO	0.00	0.00	0.00	0.00	0.00	0.00	0.00	0.00	0.00	0.00	0.00	0.00	0.00
PROVEEDORES	0.00	0.00	0.00	0.00	0.00	0.00	0.00	0.00	0.00	0.00	0.00	0.00	0.00
CONTRATISTAS POR OBRAS PÚBLICAS	0.00	0.00	0.00	0.00	0.00	0.00	0.00	0.00	0.00	0.00	0.00	0.00	0.00
OTROS DOCUMENTOS POR PAGAR A LARGO PLAZO	0.00	0.00	0.00	0.00	0.00	0.00	0.00	0.00	0.00	0.00	0.00	0.00	0.00
OTROS DOCUMENTOS POR PAGAR A LARGO PLAZO (CONVENIOS)	0.00	0.00	0.00	0.00	0.00	0.00	0.00	0.00	0.00	0.00	0.00	0.00	0.00



MUNICIPIO DE DURANGO  
DIRECCIÓN MUNICIPAL DE ADMINISTRACIÓN Y FINANZAS  
ESTADOS DE SITUACIÓN FINANCIERA 2018  
FONDO DE INFRAESTRUCTURA MUNICIPAL 2018

GOBIERNO CIUDADANO  
**DURANGO**

NOMBRE	ENERO	FEBRERO	MARZO	ABRIL	MAYO	JUNIO	JULIO	AGOSTO	SEPTIEMBRE	OCTUBRE	NOVIEMBRE	DICIEMBRE
DEUDA PÚBLICA A LARGO PLAZO	0.00	0.00	0.00	0.00	0.00	0.00	0.00	0.00	0.00	0.00	0.00	0.00
DEUDA PÚBLICA INTERNA	0.00	0.00	0.00	0.00	0.00	0.00	0.00	0.00	0.00	0.00	0.00	0.00
OTROS PASIVOS A LARGO PLAZO	0.00	0.00	0.00	0.00	0.00	0.00	0.00	0.00	0.00	0.00	0.00	0.00
<b>TOTAL PASIVO</b>	<b>0.00</b>	<b>0.00</b>	<b>0.00</b>	<b>11,280.00</b>	<b>17,413.62</b>	<b>26,235.84</b>	<b>50,511.54</b>	<b>67,214.75</b>	<b>87,589.40</b>	<b>105,150.01</b>	<b>115,293.87</b>	<b>2,914,884.03</b>
<b>HACIENDA PÚBLICA / PATRIMONIO</b>	<b>0.10</b>	<b>15,992,845.51</b>	<b>23,992,171.26</b>	<b>23,998,755.29</b>	<b>31,998,871.48</b>	<b>39,994,479.14</b>	<b>47,991,659.42</b>	<b>55,988,612.17</b>	<b>63,985,317.16</b>	<b>71,982,732.33</b>	<b>79,981,328.08</b>	<b>-605.60</b>
HACIENDA PÚBLICA / PATRIMONIO CONTRIBUIDO	0.00	0.00	0.00	0.00	0.00	0.00	0.00	0.00	0.00	0.00	0.00	0.00
DONACIONES DE CAPITAL	0.00	0.00	0.00	0.00	0.00	0.00	0.00	0.00	0.00	0.00	0.00	0.00
ACTUALIZACIONES DEL LA HACIENDA PÚBLICA/PATRIMONIO	0.00	0.00	0.00	0.00	0.00	0.00	0.00	0.00	0.00	0.00	0.00	0.00
HACIENDA PÚBLICA / PATRIMONIO GENERADO	0.10	15,992,845.51	23,992,171.26	23,998,755.29	31,998,871.48	39,994,479.14	47,991,659.42	55,988,612.17	63,985,317.16	71,982,732.33	79,981,328.08	-605.60
PATRIMONIO ACUMULADO	0.00	0.00	0.00	0.00	0.00	0.00	0.00	0.00	0.00	0.00	0.00	0.00
RESULTADO DEL EJERCICIO AHORRO / DESAHORRO	0.10	15,992,845.51	23,992,171.26	23,998,755.29	31,998,871.48	39,994,479.14	47,991,659.42	55,988,612.17	63,985,317.16	71,982,732.33	79,981,328.08	-605.60
<b>TOTAL PASIVO MAS HACIENDA PÚBLICA/PATRIMONIO</b>	<b>0.10</b>	<b>15,992,845.51</b>	<b>23,992,171.26</b>	<b>24,008,035.29</b>	<b>32,014,285.00</b>	<b>40,020,714.78</b>	<b>48,042,170.98</b>	<b>56,053,828.92</b>	<b>64,072,906.56</b>	<b>72,087,862.34</b>	<b>80,098,619.75</b>	<b>2,914,278.43</b>



MUNICIPIO DE DURANGO  
DIRECCIÓN MUNICIPAL DE ADMINISTRACIÓN Y FINANZAS  
ESTADOS DE SITUACIÓN FINANCIERA 2018  
FORTASEG 2018



NOMBRE	ENERO	FEBRERO	MARZO	ABRIL	MAYO	JUNIO	JULIO	AGOSTO	SEPTIEMBRE	OCTUBRE	NOVIEMBRE	DECIEMBRE
<b>ACTIVO CIRCULANTE</b>	0.00	0.00	18,670,236.20	18,660,692.91	13,503,205.99	13,053,713.75	20,804,916.90	19,493,889.05	17,019,956.78	12,256,964.66	12,221,775.02	73,860.05
EFFECTIVO Y EQUIVALENTE DE EFFECTIVO	0.00	0.00	18,670,004.20	18,660,692.91	13,503,205.99	13,053,713.75	20,804,916.90	19,493,889.05	17,019,956.78	12,256,964.66	12,221,775.02	73,860.05
EFFECTIVO	0.00	0.00	0.00	0.00	0.00	0.00	0.00	0.00	0.00	0.00	0.00	0.00
BANCOS TESORERIA	0.00	0.00	18,670,004.20	18,660,692.91	13,503,205.99	13,053,713.75	20,804,916.90	19,493,889.05	17,019,956.78	12,256,964.66	12,221,775.02	73,860.05
DEPOSITOS EN FONDOS DE TERCEROS	0.00	0.00	0.00	0.00	0.00	0.00	0.00	0.00	0.00	0.00	0.00	0.00
EFFECTIVO O EQUIVALENTES DE EFFECTIVO A RECIBIR	0.00	0.00	232.00	0.00	0.00	0.00	0.00	0.00	0.00	0.00	0.00	0.00
INVERSIONES FINANCIERAS	0.00	0.00	0.00	0.00	0.00	0.00	0.00	0.00	0.00	0.00	0.00	0.00
CUENTAS POR COBRAR A CORTO PLAZO	0.00	0.00	0.00	0.00	0.00	0.00	0.00	0.00	0.00	0.00	0.00	0.00
DEUDORES DIVERSOS	0.00	0.00	232.00	0.00	0.00	0.00	0.00	0.00	0.00	0.00	0.00	0.00
PRESTAMOS OTORGADOS	0.00	0.00	0.00	0.00	0.00	0.00	0.00	0.00	0.00	0.00	0.00	0.00
OTROS DEUDORES DIVERSOS	0.00	0.00	0.00	0.00	0.00	0.00	0.00	0.00	0.00	0.00	0.00	0.00
DERECHOS A RECIBIR BIENES O SERVICIOS	0.00	0.00	0.00	0.00	0.00	0.00	0.00	0.00	0.00	0.00	0.00	0.00
ANTICIPO A CORTO PLAZO	0.00	0.00	0.00	0.00	0.00	0.00	0.00	0.00	0.00	0.00	0.00	0.00
OTROS DERECHOS A RECIBIR BIENES O SERVICIOS	0.00	0.00	0.00	0.00	0.00	0.00	0.00	0.00	0.00	0.00	0.00	0.00
ALMACENES	0.00	0.00	0.00	0.00	0.00	0.00	0.00	0.00	0.00	0.00	0.00	0.00
ALMACENES DE MATERIALES Y SUMINISTROS DE CONSUMO	0.00	0.00	0.00	0.00	0.00	0.00	0.00	0.00	0.00	0.00	0.00	0.00
OTROS ACTIVOS CIRCULANTES	0.00	0.00	0.00	0.00	0.00	0.00	0.00	0.00	0.00	0.00	0.00	0.00
<b>ACTIVO NO CIRCULANTE</b>	0.00	0.00	0.00	0.00	0.00	0.00	0.00	0.00	0.00	0.00	0.00	2,692,363.00
BIENES INMUEBLES	0.00	0.00	0.00	0.00	0.00	0.00	0.00	0.00	0.00	0.00	0.00	0.00
TERRENOS	0.00	0.00	0.00	0.00	0.00	0.00	0.00	0.00	0.00	0.00	0.00	0.00
VIVIENDA	0.00	0.00	0.00	0.00	0.00	0.00	0.00	0.00	0.00	0.00	0.00	0.00
EDIFICIOS NO RESIDENCIALES	0.00	0.00	0.00	0.00	0.00	0.00	0.00	0.00	0.00	0.00	0.00	0.00
INFRAESTRUCTURA	0.00	0.00	0.00	0.00	0.00	0.00	0.00	0.00	0.00	0.00	0.00	0.00
CONSTRUCCIONES EN PROCESO EN BIENES DE DOMINIO PUBLICO	0.00	0.00	0.00	0.00	0.00	0.00	0.00	0.00	0.00	0.00	0.00	0.00
CONSTRUCCIONES EN PROCESO EN BIENES PROPIOS	0.00	0.00	0.00	0.00	0.00	0.00	0.00	0.00	0.00	0.00	0.00	0.00
ACCIONES DE FOMENTO	0.00	0.00	0.00	0.00	0.00	0.00	0.00	0.00	0.00	0.00	0.00	0.00
BIENES MUEBLES	0.00	0.00	0.00	0.00	0.00	0.00	0.00	0.00	0.00	0.00	0.00	2,692,363.00
MOBILIARIO Y EQUIPO DE ADMINISTRACION	0.00	0.00	0.00	0.00	0.00	0.00	0.00	0.00	0.00	0.00	0.00	0.00
MOBILIARIO Y EQUIPO EDUCACIONAL Y RECREATIVO	0.00	0.00	0.00	0.00	0.00	0.00	0.00	0.00	0.00	0.00	0.00	0.00
EQUIPO E INSTRUMENTAL MEDICO Y DE LABORATORIO	0.00	0.00	0.00	0.00	0.00	0.00	0.00	0.00	0.00	0.00	0.00	0.00
EQUIPO DE TRANSPORTE	0.00	0.00	0.00	0.00	0.00	0.00	0.00	0.00	0.00	0.00	0.00	0.00
EQUIPO DE DEFENSA Y SEGURIDAD	0.00	0.00	0.00	0.00	0.00	0.00	0.00	0.00	0.00	0.00	0.00	0.00
MAQUINARIA, OTROS EQUIPOS Y HERRAMIENTAS	0.00	0.00	0.00	0.00	0.00	0.00	0.00	0.00	0.00	0.00	0.00	0.00
ACTIVOS BIOLÓGICOS	0.00	0.00	0.00	0.00	0.00	0.00	0.00	0.00	0.00	0.00	0.00	0.00
ACTIVOS INTANGIBLES	0.00	0.00	0.00	0.00	0.00	0.00	0.00	0.00	0.00	0.00	0.00	0.00
SOFTWARE	0.00	0.00	0.00	0.00	0.00	0.00	0.00	0.00	0.00	0.00	0.00	0.00
LICENCIAS	0.00	0.00	0.00	0.00	0.00	0.00	0.00	0.00	0.00	0.00	0.00	0.00
<b>TOTAL ACTIVO</b>	0.00	0.00	18,670,236.20	18,660,692.91	13,503,205.99	13,053,713.75	20,804,916.90	19,493,889.05	17,020,072.78	12,256,964.66	12,221,775.02	2,766,223.05
<b>PASIVO CIRCULANTE</b>	0.00	0.00	0.00	6,320.71	27,773.79	47,340.95	61,264.30	75,933.03	98,250.76	117,132.64	131,943.00	46,450.77
CUENTAS POR PAGAR A CORTO PLAZO	0.00	0.00	0.00	6,320.71	27,773.79	47,340.95	61,264.30	75,933.03	98,250.76	117,132.64	131,943.00	46,450.77
SERVICIOS PERSONALES	0.00	0.00	0.00	0.00	0.00	0.00	0.00	0.00	0.00	0.00	0.00	0.00
PROVEEDORES	0.00	0.00	0.00	0.00	0.00	0.00	0.00	0.00	0.00	0.00	0.00	0.00
OTRAS DEUDAS POR PAGAR	0.00	0.00	0.00	6,320.71	27,773.79	47,340.95	61,264.30	75,933.03	98,250.76	117,132.64	131,943.00	46,450.77
CONTRATISTAS POR OBRAS PUBLICAS	0.00	0.00	0.00	0.00	0.00	0.00	0.00	0.00	0.00	0.00	0.00	0.00
TRANSFERENCIAS OTORGADAS	0.00	0.00	0.00	0.00	0.00	0.00	0.00	0.00	0.00	0.00	0.00	0.00
RETENCIONES Y CONTRIBUCIONES POR PAGAR A CORTO PLAZO	0.00	0.00	0.00	0.00	0.00	0.00	0.00	0.00	0.00	0.00	0.00	0.00
DEVOLUCIONES DE CONTRIBUCIONES POR PAGAR A CORTO PLAZO	0.00	0.00	0.00	0.00	0.00	0.00	0.00	0.00	0.00	0.00	0.00	0.00
OTRAS CUENTAS POR PAGAR A CORTO PLAZO	0.00	0.00	0.00	0.00	0.00	0.00	0.00	0.00	0.00	0.00	0.00	0.00
FONDOS Y BIENES DE TERCEROS EN ADMINISTRACIÓN Y/O EN GARANTÍA A CORTO PLAZO	0.00	0.00	0.00	0.00	0.00	0.00	0.00	0.00	0.00	0.00	0.00	0.00
FONDOS DE FIDEICOMISOS, MANDATOS Y CONTRATOS ANALOGOS A CORTO PLAZO	0.00	0.00	0.00	0.00	0.00	0.00	0.00	0.00	0.00	0.00	0.00	0.00
PORCIÓN A CORTO PLAZO DE LA DEUDA PÚBLICA A LARGO PLAZO	0.00	0.00	0.00	0.00	0.00	0.00	0.00	0.00	0.00	0.00	0.00	0.00
DEUDA PÚBLICA INTERNA	0.00	0.00	0.00	0.00	0.00	0.00	0.00	0.00	0.00	0.00	0.00	0.00
<b>PASIVO NO CIRCULANTE</b>	0.00	0.00	0.00	0.00	0.00	0.00	0.00	0.00	0.00	0.00	0.00	0.00
CUENTAS POR PAGAR A LARGO PLAZO	0.00	0.00	0.00	0.00	0.00	0.00	0.00	0.00	0.00	0.00	0.00	0.00
PROVEEDORES	0.00	0.00	0.00	0.00	0.00	0.00	0.00	0.00	0.00	0.00	0.00	0.00
CONTRATISTAS POR OBRAS PUBLICAS	0.00	0.00	0.00	0.00	0.00	0.00	0.00	0.00	0.00	0.00	0.00	0.00
OTROS DOCUMENTOS POR PAGAR A LARGO PLAZO	0.00	0.00	0.00	0.00	0.00	0.00	0.00	0.00	0.00	0.00	0.00	0.00
OTROS DOCUMENTOS POR PAGAR A LARGO PLAZO (CONVENIOS)	0.00	0.00	0.00	0.00	0.00	0.00	0.00	0.00	0.00	0.00	0.00	0.00
DEUDA PÚBLICA A LARGO PLAZO	0.00	0.00	0.00	0.00	0.00	0.00	0.00	0.00	0.00	0.00	0.00	0.00



MUNICIPIO DE DURANGO  
DIRECCIÓN MUNICIPAL DE ADMINISTRACIÓN Y FINANZAS  
ESTADOS DE SITUACIÓN FINANCIERA 2018  
FORTASEG 2018

GOBIERNO CIUDADANO  
**DURANGO**

NOMBRE	ENERO	FEBRERO	MARZO	ABRIL	MAYO	JUNIO	JULIO	AGOSTO	SEPTIEMBRE	OCTUBRE	NOVIEMBRE	DICIEMBRE
DEUDA PÚBLICA INTERNA	0.00	0.00	0.00	0.00	0.00	0.00	0.00	0.00	0.00	0.00	0.00	0.00
OTROS PASIVOS A LARGO PLAZO	0.00	0.00	0.00	0.00	0.00	0.00	0.00	0.00	0.00	0.00	0.00	0.00
<b>TOTAL PASIVO</b>	<b>0.00</b>	<b>0.00</b>	<b>0.00</b>	<b>0.00</b>	<b>0.00</b>	<b>0.00</b>	<b>0.00</b>	<b>0.00</b>	<b>0.00</b>	<b>0.00</b>	<b>0.00</b>	<b>0.00</b>
<b>HACIENDA PÚBLICA / PATRIMONIO</b>	<b>0.00</b>	<b>0.00</b>	<b>18,670,236.20</b>	<b>18,652,372.20</b>	<b>13,475,432.20</b>	<b>13,006,372.60</b>	<b>20,743,652.60</b>	<b>19,418,072.02</b>	<b>16,921,822.02</b>	<b>12,139,832.02</b>	<b>12,089,832.02</b>	<b>2,719,772.28</b>
HACIENDA PÚBLICA / PATRIMONIO CONTRIBUIDO	0.00	0.00	0.00	0.00	0.00	0.00	0.00	0.00	0.00	0.00	0.00	0.00
DONACIONES DE CAPITAL	0.00	0.00	0.00	0.00	0.00	0.00	0.00	0.00	0.00	0.00	0.00	0.00
ACTUALIZACIONES DEL LA HACIENDA PÚBLICA/PATRIMONIO	0.00	0.00	0.00	0.00	0.00	0.00	0.00	0.00	0.00	0.00	0.00	0.00
HACIENDA PÚBLICA / PATRIMONIO GENERADO	0.00	0.00	18,670,236.20	18,652,372.20	13,475,432.20	13,006,372.60	20,743,652.60	19,418,072.02	16,921,822.02	12,139,832.02	12,089,832.02	2,719,772.28
PATRIMONIO ACUMULADO	0.00	0.00	0.00	0.00	0.00	0.00	0.00	0.00	0.00	0.00	0.00	0.00
RESULTADO DEL EJERCICIO AHORRO / DESAHORRO	0.00	0.00	18,670,236.20	18,652,372.20	13,475,432.20	13,006,372.60	20,743,652.60	19,418,072.02	16,921,822.02	12,139,832.02	12,089,832.02	2,719,772.28
<b>TOTAL PASIVO MAS HACIENDA PÚBLICA/PATRIMONIO</b>	<b>0.00</b>	<b>0.00</b>	<b>18,670,236.20</b>	<b>18,660,692.91</b>	<b>13,503,205.95</b>	<b>13,053,713.75</b>	<b>20,804,916.90</b>	<b>19,494,065.05</b>	<b>17,020,072.78</b>	<b>12,256,964.66</b>	<b>12,221,775.02</b>	<b>2,760,223.05</b>