


MUNICIPIO DE DURANGO



Gobierno Municipal de
Durango



**CUENTA PÚBLICA
EJERCICIO FISCAL 2017**

GOBIERNO CIUDADANO
DURANGO

TOMO I

3
ESTADOS
FINANCIEROS
2017





MUNICIPIO DE DURANGO
CUENTA PÚBLICA 2017
ESTADO DE ACTIVIDADES



INGRESOS Y OTROS BENEFICIOS

INGRESOS DE GESTIÓN		\$ 705,881,636.56
IMPUESTOS	\$ 468,828,984.34	
CONTRIBUCIONES DE MEJORAS	0.00	
DERECHOS	224,851,105.76	
PRODUCTOS DE TIPO CORRIENTE	12,201,546.46	
APROVECHAMIENTOS DE TIPO CORRIENTE		67,794,716.19
PRODUCTOS DE CAPITAL		125,651.78
PARTICIPACIONES Y APORTACIONES		1,438,431,886.69
INGRESOS FINANCIEROS		0.00
TOTAL DE INGRESOS Y OTROS BENEFICIOS		2,212,233,891.22

EFFECTIVO Y EQUIVALENTE DE EFFECTIVO	177,994,030.88
EFFECTIVO O EQUIVALENTE DE EFFECTIVO A RECIBIR	5,607,316.28
DERECHOS A RECIBIR BIENES O SERVICIOS	0.00
ALMACENES	23,100.31
ACTIVO NO CIRCULANTE	2,175,206,279.07
CUENTAS POR PAGAR A CORTO PLAZO	51,099,568.27
OTRAS CUENTAS POR PAGAR A CORTO PLAZO	0.00
PASIVO NO CIRCULANTE	453,832,616.18
HACIENDA PUBLICA/PATRIMONIO CONTRIBUIDO	1,405,902,313.11
PATRIMONIO ACUMULADO	447,996,228.98

AHORRO / DESAHORRO INICIAL

0.00

SUMAS IGUALES

\$ 2,212,233,891.22

DEUDA PÚBLICA

\$406,173,349.62

PRESIDENTE MUNICIPAL
DR. JOSE RAMÓN ENRÍQUEZ HERRERA

DIRECTOR MPAL. DE ADMÓN. Y FINANZAS
C.P. FELIPE DE JESÚS PEREDA AGUILAR

GASTOS Y OTRAS PERDIDAS

GASTO DE FUNCIONAMIENTO		\$ 1,525,053,572.56
SERVICIOS PERSONALES	\$ 815,490,009.03	
MATERIALES Y SUMINISTROS	205,383,269.36	
SERVICIOS GENERALES	504,180,294.17	
TRANSFERENCIAS, ASIGNACIONES, SUBSIDIOS Y OTRAS AYUDAS		365,141,662.32
INVERSIÓN PÚBLICA		225,457,466.87
INTERESES COMISIONES Y OTROS GASTOS DE LA DEUDA PÚBLICA		37,050,196.04
OTROS GASTOS Y PERDIDAS EXTRAORDINARIAS		34,938,939.59
ESTIMACIÓN, DEPRECIACIÓN, DETERIORO Y AMORT. OTROS GASTOS	\$ -	0.00
TOTAL DE GASTOS Y OTRAS PERDIDAS		2,187,641,837.38

EFFECTIVO Y EQUIVALENTE DE EFFECTIVO	93,401,168.97
EFFECTIVO O EQUIVALENTE DE EFFECTIVO A RECIBIR	60,748,276.04
DERECHOS A RECIBIR BIENES O SERVICIOS	185,697.48
ALMACENES	0.00
ACTIVO NO CIRCULANTE	2,231,399,665.17
CUENTAS POR PAGAR A CORTO PLAZO	53,822,956.36
OTRAS CUENTAS POR PAGAR A CORTO PLAZO	13,383,333.34
PASIVO NO CIRCULANTE	406,173,349.62
HACIENDA PUBLICA/PATRIMONIO CONTRIBUIDO	1,448,623,405.71
PATRIMONIO ACUMULADO	439,139,708.79

AHORRO / DESAHORRO NETO DEL EJERCICIO

24,592,053.84

SUMAS IGUALES

\$ 2,212,233,891.22

0.00

SÍNDICO
M.A.P. LUZ MARÍA GARIBAY AVITIA



MUNICIPIO DE DURANGO
CUENTA PÚBLICA 2017
ESTADO DE ACTIVIDADES



INGRESOS Y OTROS BENEFICIOS

GASTOS Y OTRAS PERDIDAS

INGRESOS DE GESTIÓN	\$ 705,881,636.56	GASTO DE FUNCIONAMIENTO	\$ 1,525,053,572.56
IMPUESTOS	\$ 468,828,984.34	SERVICIOS PERSONALES	\$ 815,490,009.03
CONTRIBUCIONES DE MEJORAS	0.00	MATERIALES Y SUMINISTROS	205,383,269.36
DERECHOS	224,851,105.76	SERVICIOS GENERALES	504,180,294.17
PRODUCTOS DE TIPO CORRIENTE	12,201,546.46	TRANSFERENCIAS, ASIGNACIONES, SUBSIDIOS Y OTRAS AYUDAS	365,141,662.32
APROVECHAMIENTOS DE TIPO CORRIENTE	67,794,716.19	INVERSIÓN PÚBLICA	225,457,466.87
PRODUCTOS DE CAPITAL	125,651.78	INTERESES COMISIONES Y OTROS GASTOS DE LA DEUDA PÚBLICA	37,050,196.04
PARTICIPACIONES Y APORTACIONES	1,438,431,886.69	OTROS GASTOS Y PERDIDAS EXTRAORDINARIAS	34,938,939.59
INGRESOS FINANCIEROS	0.00	ESTIMACIÓN, DEPRECIACIÓN, DETERIORO Y AMORT. OTROS GASTOS	\$ 0.00
TOTAL DE INGRESOS Y OTROS BENEFICIOS	2,212,233,891.22	TOTAL DE GASTOS Y OTRAS PERDIDAS	2,167,641,837.38
EFFECTIVO Y EQUIVALENTE DE EFFECTIVO	177,994,030.88	EFFECTIVO Y EQUIVALENTE DE EFFECTIVO	93,401,168.97
EFFECTIVO O EQUIVALENTE DE EFFECTIVO A RECIBIR	5,607,316.28	EFFECTIVO O EQUIVALENTE DE EFFECTIVO A RECIBIR	50,748,276.04
DERECHOS A RECIBIR BIENES O SERVICIOS	0.00	DERECHOS A RECIBIR BIENES O SERVICIOS	185,697.48
ALMACENES	23,100.31	ALMACENES	0.00
ACTIVO NO CIRCULANTE	2,175,206,279.07	ACTIVO NO CIRCULANTE	2,231,399,665.17
CUENTAS POR PAGAR A CORTO PLAZO	51,099,568.27	CUENTAS POR PAGAR A CORTO PLAZO	53,822,956.36
OTRAS CUENTAS POR PAGAR A CORTO PLAZO	0.00	OTRAS CUENTAS POR PAGAR A CORTO PLAZO	13,383,333.34
PASIVO NO CIRCULANTE	453,832,616.18	PASIVO NO CIRCULANTE	406,173,349.62
HACIENDA PÚBLICA/PATRIMONIO CONTRIBUIDO	1,405,902,313.11	HACIENDA PÚBLICA/PATRIMONIO CONTRIBUIDO	1,448,623,405.71
PATRIMONIO ACUMULADO	447,996,228.98	PATRIMONIO ACUMULADO	439,139,708.79
AHORRO / DESAHORRO INICIAL	0.00	AHORRO / DESAHORRO NETO DEL EJERCICIO	24,592,053.84
SUMAS IGUALES	\$ 2,212,233,891.22	SUMAS IGUALES	\$ 2,212,233,891.22

DEUDA PÚBLICA

\$406,173,349.62

PRESIDENTE MUNICIPAL
DR. JOSE RAMÓN ENRÍQUEZ HERRERA

DIRECTOR MPAL. DE ADMÓN. Y FINANZAS
C.P. FELIPE DE JESÚS PEREDA AGUILAR

SÍNDICO
M.A.P. LUZ MARÍA GARIBAY AVITIA



**ESTADO DE SITUACIÓN FINANCIERA
AL 31 DE DICIEMBRE DE 2017**



ACTIVO

PASIVO

ACTIVO CIRCULANTE

Efectivo y Equivalente de Efectivo

Efectivo	0.00	93,401,168.97
Bancos Tesorería	76,031,749.55	
Depósitos de Fondos de Terceros	17,369,419.42	

Efectivo o Equivalente de Efectivo a Recibir

Inversiones Financieras	15,689,472.88	60,748,276.04
Cuentas por Cobrar	16,769,820.96	
Deudores Diversos	25,169,372.64	
Prestamos Otorgados	3,119,609.56	
Otros Deudores Diversos	0.00	

Derechos a Recibir Bienes o Servicios

Anticipos a Corto Plazo	185,697.48	185,697.48
Otros Derechos a Recibir Bienes O Servicios	0.00	

Almacenes

Almacenes de Materiales y Suministros de Consumo	0.00	0.00
--	------	------

Otros Activos Circulantes

		0.00
--	--	------

TOTAL DE ACTIVOS CIRCULANTES

		154,335,142.49
--	--	----------------

ACTIVO NO CIRCULANTE

Bienes Inmuebles

		2,164,529,306.57
Terrenos	1,740,916,308.65	
Viviendas	0.00	
Edificios no Residenciales	231,919,192.28	
Infraestructura	156,645,225.01	
Construcciones en Proceso en Bienes de Dominio Público	34,928,583.63	
Construcciones en Proceso en Bienes Propios	0.00	
Acciones de Fomento	119,997.00	

Bienes Muebles

		64,125,056.13
Mobiliario y Equipo de Administración	10,659,052.12	
Mobiliario y Equipo Educativo y Recreativo	2,890,523.55	
Equipo e Instrumental Médico y de Laboratorio	2,402,424.27	
Equipo de Transporte	20,117,819.38	
Equipo de Defensa y Seguridad	988,329.30	
Maquinaria, Otros Equipos y Herramientas	26,609,740.80	
Colecciones, Obras de Arte y Objetos Valiosos	0.00	
Activos Biológicos	457,166.71	

Activos Intangibles

		2,745,302.47
Software	2,745,302.47	
Licencias	0.00	

TOTAL DE ACTIVOS NO CIRCULANTES

		2,231,399,665.17
--	--	------------------

TOTAL DE ACTIVO

		2,385,734,807.66
--	--	------------------

PASIVO CIRCULANTE

Cuentas por Pagar a Corto Plazo

Servicios Personales	0.00	53,822,956.36
Proveedores y Otras Deudas por Pagar	21,414,810.36	
Contratistas por Obras Públicas	5,362,699.61	
Transferencias Otorgadas	0.00	
Retenciones y Contribuciones por Pagar a Corto Plazo	27,045,446.39	

Otras Cuentas por Pagar a Corto Plazo

		13,383,333.34
--	--	---------------

Porción a Corto Plazo de la Deuda a Largo Plazo

Deuda Pública Interna	0.00	0.00
-----------------------	------	------

TOTAL PASIVO CIRCULANTE

		67,206,289.70
--	--	---------------

PASIVO NO CIRCULANTE

Cuentas Por Pagar a Largo Plazo

Proveedores	0.00	0.00
Contratistas de Obras Públicas	0.00	

Deuda Pública a Largo Plazo

Deuda Pública Interna	406,173,349.62	406,173,349.62
-----------------------	----------------	----------------

Otros Pasivos a Largo Plazo

		0.00
--	--	------

TOTAL DE PASIVO NO CIRCULANTE

		406,173,349.62
--	--	----------------

TOTAL PASIVO

		473,379,639.32
--	--	----------------

HACIENDA PÚBLICA/PATRIMONIO

Hacienda Pública/Patrimonio Contribuido

Donaciones De Capital	1,448,623,405.71	1,448,623,405.71
Actualizaciones de Hacienda Pública/Patrimonio	0.00	

Hacienda Pública Patrimonio Generado

Patrimonio Acumulado	439,139,708.79	463,731,762.63
Resultado del Ejercicio Ahorro/Desahorro	24,592,053.84	

HACIENDA PÚBLICA/PATRIMONIO TOTAL

		1,912,355,168.34
--	--	------------------

TOTAL DE PASIVO Y HACIENDA PÚBLICA/PATRIMONIO TOTAL

		2,385,734,807.66
--	--	------------------

PRESIDENTE MUNICIPAL

DR. JOSÉ RAMÓN ENRÍQUEZ HERRERA

DIRECTOR MPAL. DE ADMÓN Y FINANZAS

C.P. FELIPE DE JESÚS PEREDA AGUILAR

SÍNDICO MUNICIPAL

M.A.P. LUZ MARÍA GARIBAY AVITIA

ESTADO DE DURANGO
MUNICIPIO: DURANGO



**ESTADO DE SITUACIÓN FINANCIERA
AL 31 DE DICIEMBRE DE 2017**

Gobierno Ciudadano
DURANGO

ACTIVO

PASIVO

ACTIVO CIRCULANTE

Efectivo y Equivalente de Efectivo		93,401,168.97
Efectivo	0.00	
Bancos Tesorería	76,031,749.55	
Depósitos de Fondos de Terceros	17,389,419.42	
Efectivo o Equivalente de Efectivo a Recibir		60,748,276.04
Inversiones Financieras	15,689,472.88	
Cuentas por Cobrar	16,769,820.96	
Deudores Diversos	25,169,372.64	
Prestamos Otorgados	3,119,609.56	
Otros Deudores Diversos	0.00	
Derechos a Recibir Bienes o Servicios		185,697.48
Anticipos a Corto Plazo	185,697.48	
Otros Derechos a Recibir Bienes O Servicios	0.00	
Almacenes		0.00
Almacenes de Materiales y Suministros de Consumo	0.00	
Otros Activos Circulantes		0.00
TOTAL DE ACTIVOS CIRCULANTES		154,335,142.49

ACTIVO NO CIRCULANTE

Bienes Inmuebles		2,164,529,306.57
Terrenos	1,740,916,306.65	
Viviendas	0.00	
Edificios no Residenciales	231,919,192.28	
Infraestructura	158,645,225.01	
Construcciones en Proceso en Bienes de Dominio Público	34,928,583.63	
Construcciones en Proceso en Bienes Propios	0.00	
Acciones de Fomento	119,997.00	
Bienes Muebles		64,125,056.13
Mobiliario y Equipo de Administración	10,659,052.12	
Mobiliario y Equipo Educativo y Recreativo	2,890,523.55	
Equipo e Instrumental Médico y de Laboratorio	2,402,424.27	
Equipo de Transporte	20,117,819.38	
Equipo de Defensa y Seguridad	988,329.30	
Maquinaria, Otros Equipos y Herramientas	26,609,740.80	
Colecciones, Obras de Arte y Objetos Valiosos	0.00	
Activos Biológicos	457,168.71	
Activos Intangibles		2,745,302.47
Software	2,745,302.47	
Licencias	0.00	
TOTAL DE ACTIVOS NO CIRCULANTES		2,231,399,665.17
TOTAL DE ACTIVO		2,385,734,807.66

PASIVO CIRCULANTE

Cuentas por Pagar a Corto Plazo		53,822,956.36
Servicios Personales	0.00	
Proveedores y Otras Deudas por Pagar	21,414,810.36	
Contratistas por Obras Públicas	5,362,699.61	
Transferencias Otorgadas	0.00	
Retenciones y Contribuciones por Pagar a Corto Plazo	27,045,446.39	
Otras Cuentas por Pagar a Corto Plazo		13,383,333.34
Porción a Corto Plazo de la Deuda a Largo Plazo		0.00
Deuda Pública Interna	0.00	
TOTAL PASIVO CIRCULANTE		67,206,289.70

PASIVO NO CIRCULANTE

Cuentas Por Pagar a Largo Plazo		0.00
Proveedores	0.00	
Contratistas de Obras Públicas	0.00	
Deuda Pública a Largo Plazo		406,173,349.62
Deuda Pública Interna	406,173,349.62	
Otros Pasivos a Largo Plazo		0.00
TOTAL DE PASIVO NO CIRCULANTE		406,173,349.62
TOTAL PASIVO		473,379,639.32

HACIENDA PÚBLICA/PATRIMONIO

Hacienda Pública/Patrimonio Contribuido		1,448,623,405.71
Donaciones De Capital	1,448,623,405.71	
Actualizaciones de Hacienda Pública/Patrimonio	0.00	
Hacienda Pública Patrimonio Generado		463,731,762.63
Patrimonio Acumulado	439,139,708.79	
Resultado del Ejercicio Ahorro/Desahorro	24,592,053.84	
HACIENDA PÚBLICA/PATRIMONIO TOTAL		1,912,355,168.34
TOTAL DE PASIVO Y HACIENDA PÚBLICA/PATRIMONIO TOTAL		2,385,734,807.66

PRESIDENTE MUNICIPAL

DIRECTOR MPAL. DE ADMÓN Y FINANZAS

SÍNDICO MUNICIPAL

DR. JOSÉ RAMÓN ENRÍQUEZ HERRERA

C.P. FELIPE DE JESÚS FERRERA AGUILAR

M.A.P. LUZ MARÍA GARIBAY AVITIA



**ESTADO DE ACTIVIDADES
DEL 01 DE ENERO AL 31 DE DICIEMBRE DE 2017**



INGRESOS Y OTROS BENEFICIOS

Ingresos de la Gestión

Impuestos		468,828,984.34
Impuesto Sobre los Ingresos	1,511,593.08	
Impuestos Sobre el Patrimonio	284,259,953.17	
Impuestos Sobre La Producción, El Consumo y las Transacciones	129,047,365.46	
Accesorios de los Impuestos	<u>54,010,072.63</u>	
Derechos		224,851,105.76
Productos de Tipo Corriente		12,201,546.46
Aprovechamientos de Tipo Corriente		67,794,716.19
Productos de Capital		125,651.78
Participaciones y Aportaciones		1,438,431,886.69
Participaciones	871,786,381.15	
Aportaciones	458,344,471.00	
Convenios	<u>108,301,034.54</u>	

TOTAL DE INGRESOS **2,212,233,891.22**

GASTOS Y OTRAS PERDIDAS

Gastos de Funcionamiento		1,525,053,572.56
Servicios Personales	815,490,009.03	
Materiales y Suministros	205,383,269.36	
Servicios Generales	<u>504,180,294.17</u>	
Inversión Pública		225,457,466.87
Inversión Pública	219,730,551.37	
Acciones de Fomento	<u>5,726,915.50</u>	
Transferencias, Asignaciones, Subsidios y Otras Ayudas		365,141,662.32
Transferencias Otorgadas a Entidades Paraestatales	82,795,141.30	
Subsidios y Subvenciones	227,971,340.77	
Ayudas Sociales	53,387,481.60	
Pensiones y Jubilaciones	<u>987,698.65</u>	
Intereses, comisiones y Otros Gastos de la Deuda Pública		37,050,196.04
Otros Gastos y Perdidas Extraordinarios		34,938,939.59

TOTAL DE GASTOS Y OTRAS PERDIDAS **2,187,641,837.38**

AHORRO / DESAHORRO NETO DEL EJERCICIO **24,592,053.84**

PRESIDENTE MUNICIPAL

DIRECTOR MPAL. DE ADMÓN Y FINANZAS

SÍNDICO MUNICIPAL

DR. JOSÉ RAMÓN ENRIQUEZ HERRERA

C.P. FELIPE DE JESÚS PEREDA AGUILAR

M.A.P. LUZ MARÍA GARIBAY AVITIA



Durango

ESTADO DE ACTIVIDADES
DEL 01 DE ENERO AL 31 DE DICIEMBRE DE 2017

GOBIERNO CIUDADANO
DURANGO

INGRESOS Y OTROS BENEFICIOS

Ingresos de la Gestión

Impuestos		468,828,984.34
Impuesto Sobre los Ingresos	1,511,593.08	
Impuestos Sobre el Patrimonio	284,259,953.17	
Impuestos Sobre La Producción, El Consumo y las Transacciones	129,047,365.46	
Accesorios de los Impuestos	54,010,072.63	

Derechos		224,851,105.76
Productos de Tipo Corriente		12,201,546.46
Aprovechamientos de Tipo Corriente		67,794,716.19
Productos de Capital		125,651.78

Participaciones y Aportaciones		1,438,431,886.69
Participaciones	871,786,381.15	
Aportaciones	458,344,471.00	
Convenios	108,301,034.54	

TOTAL DE INGRESOS 2,212,233,891.22

GASTOS Y OTRAS PERDIDAS

Gastos de Funcionamiento		1,525,053,572.56
Servicios Personales	815,490,009.03	
Materiales y Suministros	205,383,269.36	
Servicios Generales	504,180,294.17	

Inversión Pública		225,457,466.87
Inversión Pública	219,730,551.37	
Acciones de Fomento	5,726,915.50	

Transferencias, Asignaciones, Subsidios y Otras Ayudas		365,141,662.32
Transferencias Otorgadas a Entidades Paraestatales	82,795,141.30	
Subsidios y Subvenciones	227,971,340.77	
Ayudas Sociales	53,387,481.60	
Pensiones y Jubilaciones	987,698.65	

Intereses, comisiones y Otros Gastos de la Deuda Pública 37,050,196.04

Otros Gastos y Perdidas Extraordinarios 34,938,939.59

TOTAL DE GASTOS Y OTRAS PERDIDAS 2,187,641,837.38

AHORRO / DESAHORRO NETO DEL EJERCICIO 24,592,053.84

PRESIDENTE MUNICIPAL

DIRECTOR MPAL. DE ADMÓN Y FINANZAS

SÍNDICO MUNICIPAL

DR. JOSÉ RAMÓN ENRIQUEZ HERRERA

C.P. FELIPE DE JESÚS PEREDA AGUILAR

M.A.P. LUZ MARÍA GARBAY AVITIA

ESTADO DE DURANGO

MUNICIPIO: DURANGO



**ESTADO FLUJO DE EFECTIVO
DEL 01 ENERO AL 31 DE DICIEMBRE DE 2017**

FLUJO DE EFECTIVO DE LAS ACTIVIDADES DE GESTIÓN

ORIGEN	2,212,233,891.22
IMPUESTOS	468,828,984.34
DERECHOS	224,851,105.76
PRODUCTOS DE TIPO CORRIENTE	12,201,546.46
APROVECHAMIENTOS DE TIPO CORRIENTE	67,794,716.19
PRODUCTOS DE CAPITAL	125,651.78

PARTICIPACIONES Y APORTACIONES

PARTICIPACIONES	871,786,381.15
APORTACIONES	458,344,471.00
CONVENIOS	108,301,034.54

APLICACIÓN

SERVICIOS PERSONALES	815,490,009.03
MATERIALES Y SUMINISTROS	205,383,269.36
SERVICIOS GENERALES	504,180,294.17
INVERSIÓN PÚBLICA	225,457,466.87

TRANSFERENCIAS, ASIGNACIONES Y SUBSIDIOS Y OTRAS AYUDAS

TRANSFERENCIAS OTORGADAS A ENTIDADES PARAESTATALES	82,795,141.30
SUBSIDIOS Y SUBVENCIONES	227,971,340.77
AYUDAS SOCIALES	53,387,481.60
PENSIONES Y JUBILACIONES	987,698.65
INTERESES COMISIONES Y OTROS GASTOS DE LA DEUDA PÚBLICA	37,050,196.04
OTROS GASTOS Y PERDIDAS EXTRAORDINARIAS	34,938,939.59

FLUJO NETO DE EFECTIVO POR ACTIVIDAD DE OPERACIONES

24,592,053.84

FLUJO DE EFECTIVO DE LAS ACTIVIDADES DE INVERSIÓN

ORIGEN	33,864,572.41
CONTRIBUCIONES DE CAPITAL	33,864,572.41
VENTA DE ACTIVOS FIJOS	0.00

APLICACIÓN

BIENES INMUEBLES Y MUEBLES	-29,497,043.67
CONSTRUCCIONES EN PROCESO (OBRA PÚBLICA)	-26,696,342.43
OTROS	0.00

FLUJO NETO DE EFECTIVO POR ACTIVIDADES DE INVERSIÓN

-22,328,813.69

FLUJO DE EFECTIVO DE LAS ACTIVIDADES DE FINANCIAMIENTO

ORIGEN	19,861,812.87
ENDEUDAMIENTO NETO	
INTERNO	13,383,333.34
INCREMENTO DE OTROS PASIVOS	6,455,379.22
DISMINUCIÓN DE ACTIVOS FINANCIEROS	23,100.31

APLICACIÓN

INCREMENTO DE ACTIVOS FINANCIEROS	-106,717,914.93
SERVICIO DE DEUDA	-55,326,657.24
INTERNO	-47,659,266.56
DISMINUCIÓN DE OTROS PASIVOS	-3,731,991.13

FLUJO NETO DE EFECTIVO POR ACTIVIDADES DE FINANCIAMIENTO

-86,856,102.06

INCREMENTO / DISMINUCIÓN NETA EN EL EFECTIVO Y EQUIVALENTE AL EFECTIVO

-84,592,861.91

EFECTIVO Y EQUIVALENTE AL EFECTIVO AL INICIO DEL PERIODO

177,994,030.88

EFECTIVO Y EQUIVALENTE AL EFECTIVO AL FINAL DEL PERIODO

93,401,168.97

PRESIDENTE MUNICIPAL

DIRECTOR MPAL. DE ADMÓN Y FINANZAS

SINDICO MUNICIPAL

DR. JOSÉ RAMÓN ENRÍQUEZ HERRERA

C.P. FELIPE DE JESÚS PEREDA AGUILAR

M.A.P. LUZ MARÍA GARIBAY AVITIA

ESTADO DE DURANGO

MUNICIPIO: DURANGO

ESTADO FLUJO DE EFECTIVO DEL 01 ENERO AL 31 DE DICIEMBRE DE 2017

**FLUJO DE EFECTIVO DE LAS ACTIVIDADES DE GESTIÓN**

ORIGEN	2,212,233,891.22
IMPUESTOS	468,828,984.34
DERECHOS	224,851,105.76
PRODUCTOS DE TIPO CORRIENTE	12,201,546.46
APROVECHAMIENTOS DE TIPO CORRIENTE	67,794,716.19
PRODUCTOS DE CAPITAL	125,651.78

PARTICIPACIONES Y APORTACIONES

PARTICIPACIONES	871,786,381.15
APORTACIONES	458,344,471.00
CONVENIOS	108,301,034.54

APLICACIÓN

SERVICIOS PERSONALES	815,490,009.03
MATERIALES Y SUMINISTROS	205,383,269.36
SERVICIOS GENERALES	504,180,294.17
INVERSIÓN PÚBLICA	225,457,466.87

TRANSFERENCIAS, ASIGNACIONES Y SUBSIDIOS Y OTRAS AYUDAS

TRANSFERENCIAS OTORGADAS A ENTIDADES PARAESTATALES	82,795,141.30
SUBSIDIOS Y SUBVENCIONES	227,971,340.77
AYUDAS SOCIALES	53,387,481.60
PENSIONES Y JUBILACIONES	987,698.65
INTERESES COMISIONES Y OTROS GASTOS DE LA DEUDA PÚBLICA	37,050,196.04
OTROS GASTOS Y PERDIDAS EXTRAORDINARIAS	34,938,939.59

FLUJO NETO DE EFECTIVO POR ACTIVIDAD DE OPERACIONES

24,592,053.84

FLUJO DE EFECTIVO DE LAS ACTIVIDADES DE INVERSIÓN

ORIGEN	33,864,572.41
CONTRIBUCIONES DE CAPITAL	33,864,572.41
VENTA DE ACTIVOS FIJOS	0.00

APLICACIÓN

BIENES INMUEBLES Y MUEBLES	-29,497,043.67
CONSTRUCCIONES EN PROCESO (OBRA PÚBLICA)	-26,696,342.43
OTROS	0.00

FLUJO NETO DE EFECTIVO POR ACTIVIDADES DE INVERSIÓN

-22,328,813.69

FLUJO DE EFECTIVO DE LAS ACTIVIDADES DE FINANCIAMIENTO

ORIGEN	19,861,812.87
ENDEUDAMIENTO NETO	
INTERNO	13,383,333.34
INCREMENTO DE OTROS PASIVOS	6,455,379.22
DISMINUCIÓN DE ACTIVOS FINANCIEROS	23,100.31

APLICACIÓN

INCREMENTO DE ACTIVOS FINANCIEROS	-106,717,914.93
SERVICIO DE DEUDA	-55,326,657.24
INTERNO	-47,659,266.56
DISMINUCIÓN DE OTROS PASIVOS	-3,731,991.13

FLUJO NETO DE EFECTIVO POR ACTIVIDADES DE FINANCIAMIENTO

-86,856,102.06

INCREMENTO / DISMINUCIÓN NETA EN EL EFECTIVO Y EQUIVALENTE AL EFECTIVO

-84,592,861.91

EFECTIVO Y EQUIVALENTE AL EFECTIVO AL INICIO DEL PERIODO

177,994,030.88

EFECTIVO Y EQUIVALENTE AL EFECTIVO AL FINAL DEL PERIODO

93,401,168.97

PRESIDENTE MUNICIPAL

DIRECTOR MUNICIPAL DE ADMÓN Y FINANZAS

SÍNDICO MUNICIPAL

DR. JOSÉ RAMÓN ENRÍQUEZ HERRERA

C. FÉLIX DE JESÚS PEREDA AGUILAR

M.A.P. LUZ MARÍA GARIBAY AVITIA



MUNICIPIO DE DURANGO
ESTADO DE VARIACIÓN EN LA HACIENDA PÚBLICA/PATRIMONIO
DEL 01 DE ENERO AL 31 DE DICIEMBRE DE 2017



CONCEPTO	HACIENDA PÚBLICA / PATRIMONIO CONTRIBUIDO	HACIENDA PÚBLICA / PATRIMONIO GENERADO DE EJERCICIOS ANTERIORES	HACIENDA PÚBLICA / PATRIMONIO GENERADO DEL EJERCICIO	AJUSTES POR CAMBIOS DE VALOR	TOTAL
RECTIFICACIONES DE RESULTADOS DE EJERCICIOS ANTERIORES	0.00	0.00	0.00	0.00	0.00
PATRIMONIO NETO INICIAL AJUSTADO DEL EJERCICIO					
Aportaciones	0.00	0.00	0.00	0.00	0.00
Donaciones de Capital	1,405,902,313.11	0.00	0.00	0.00	1,405,902,313.11
Actualización de la Hacienda Pública / Patrimonio	0.00	0.00	0.00	0.00	0.00
VARIACIONES DE LA HACIENDA PÚBLICA / PATRIMONIO NETO DEL EJERCICIO					
Resultados del Ejercicio (Ahorro/Desahorro)	0.00	0	93,379,706.74	0.00	93,379,706.74
Resultado de Ejercicios Anteriores	0.00	354,616,522.24	0.00	0.00	354,616,522.24
Revalúos	0.00	0.00	0.00	0.00	0.00
Reservas	0.00	0.00	0.00	0.00	0.00
HACIENDA PÚBLICA / PATRIMONIO NETO FINAL DEL EJERCICIO 2016	1,405,902,313.11	354,616,522.24	93,379,706.74	0.00	58,456,626.25
CAMBIOS EN LA HACIENDA PÚBLICA / PATRIMONIO NETO DEL EJERCICIO 2017					
Aportaciones	0.00	0.00	0.00	0.00	0.00
Donaciones de Capital	42,721,092.60	0.00	0.00	0.00	42,721,092.60
Actualización de la Hacienda Pública / Patrimonio	0.00	0.00	0.00	0.00	0.00
VARIACIONES DE LA HACIENDA PÚBLICA / PATRIMONIO NETO DEL EJERCICIO					
Resultados del Ejercicio (Ahorro/Desahorro)	0.00	0.00	-68,787,652.90	0.00	-68,787,652.90
Resultado de Ejercicios Anteriores	0.00	84,523,186.55	0.00	0.00	84,523,186.55
Revalúos	0.00	0.00	0.00	0.00	0.00
Reservas	0.00	0.00	0.00	0.00	0.00
SALDO NETO EN LA HACIENDA PÚBLICA / PATRIMONIO 2017	1,448,623,405.71	439,139,708.79	24,592,053.84	0.00	1,912,355,168.34

"Bajo protesta de decir verdad declaramos que los Estados Financieros y sus notas, son razonablemente correctos y son responsabilidad del emisor".


DR. JOSÉ RAMÓN ENRÍQUEZ HERRERA
PRESIDENTE MUNICIPAL


C.P. FELIPE DE JESÚS PEREDA AGUILAR
DIRECTOR MUNICIPAL DE ADMINISTRACIÓN Y
FINANZAS


M.A.P. LUZ MARÍA GARIBAY AVITIA
SÍNDICO MUNICIPAL



MUNICIPIO DE DURANGO
ESTADO DE VARIACIÓN EN LA HACIENDA PÚBLICA/PATRIMONIO
DEL 01 DE ENERO AL 31 DE DICIEMBRE DE 2017

GOBIERNO CIUDADANO
DURANGO

CONCEPTO	HACIENDA PÚBLICA / PATRIMONIO CONTRIBUIDO	HACIENDA PÚBLICA / PATRIMONIO GENERADO DE EJERCICIOS ANTERIORES	HACIENDA PÚBLICA / PATRIMONIO GENERADO DEL EJERCICIO	AJUSTES POR CAMBIOS DE VALOR	TOTAL
RECTIFICACIONES DE RESULTADOS DE EJERCICIOS ANTERIORES	0.00	0.00	0.00	0.00	0.00
PATRIMONIO NETO INICIAL AJUSTADO DEL EJERCICIO					
Aportaciones	0.00	0.00	0.00	0.00	0.00
Donaciones de Capital	1,405,902,313.11	0.00	0.00	0.00	1,405,902,313.11
Actualización de la Hacienda Pública / Patrimonio	0.00	0.00	0.00	0.00	0.00
VARIACIONES DE LA HACIENDA PÚBLICA / PATRIMONIO NETO DEL EJERCICIO					
Resultados del Ejercicio (Ahorro/Desahorro)	0.00	0	93,379,706.74	0.00	93,379,706.74
Resultado de Ejercicios Anteriores	0.00	354,616,522.24	0.00	0.00	354,616,522.24
Revalúos	0.00	0.00	0.00	0.00	0.00
Reservas	0.00	0.00	0.00	0.00	0.00
HACIENDA PÚBLICA / PATRIMONIO NETO FINAL DEL EJERCICIO 2016	1,405,902,313.11	354,616,522.24	93,379,706.74	0.00	58,456,626.25
CAMBIOS EN LA HACIENDA PÚBLICA / PATRIMONIO NETO DEL EJERCICIO 2017					
Aportaciones	0.00	0.00	0.00	0.00	0.00
Donaciones de Capital	42,721,092.60	0.00	0.00	0.00	42,721,092.60
Actualización de la Hacienda Pública / Patrimonio	0.00	0.00	0.00	0.00	0.00
VARIACIONES DE LA HACIENDA PÚBLICA / PATRIMONIO NETO DEL EJERCICIO					
Resultados del Ejercicio (Ahorro/Desahorro)	0.00	0.00	-68,787,652.90	0.00	-68,787,652.90
Resultado de Ejercicios Anteriores	0.00	84,523,186.55	0.00	0.00	84,523,186.55
Revalúos	0.00	0.00	0.00	0.00	0.00
Reservas	0.00	0.00	0.00	0.00	0.00
SALDO NETO EN LA HACIENDA PÚBLICA / PATRIMONIO 2017	1,448,623,405.71	439,139,708.79	24,592,053.84	0.00	1,912,355,168.34

"Bajo protesta de decir verdad declaramos que los Estados Financieros y sus notas, son razonablemente correctos y son responsabilidad del emisor".


DR. JOSÉ RAMÓN ENRÍQUEZ HERRERA
PRESIDENTE MUNICIPAL


C.P. FELIPE DE JESÚS PEREDA AGUILAR
DIRECTOR MUNICIPAL DE ADMINISTRACIÓN Y
FINANZAS


M.A.P. LUZ MARÍA GARIBAY AVITIA
SÍNDICO MUNICIPAL




MUNICIPIO DE DURANGO
ESTADO ANALÍTICO DEL ACTIVO
DEL 01 DE ENERO AL 31 DE DICIEMBRE DE 2017



CONCEPTO	Saldo inicial	Cargos del Período	Abonos del Período	Saldo final	Variación del Período
ACTIVO					
Activo Circulante					
Efectivo y Equivalente de Efectivo	177,994,030.88	6,799,048,962.18	6,867,952,351.21	109,090,641.85	-68,903,389.03
Efectivo o Equivalente de Efectivo a Recibir	5,607,316.28	1,755,667,932.22	1,716,216,445.34	45,058,803.16	39,451,486.88
Derechos a Recibir Bienes o Servicios	0.00	43,830,810.42	43,645,112.94	185,697.48	185,697.48
Inventarios	0.00	0.00	0.00	0.00	0.00
Almacenes	23,100.31	0.00	23,100.31	0.00	-23,100.31
Estimación de Pérdida o Deterioro de Activos Circulantes	0.00	0.00	0.00	0.00	0.00
Otros Activos Circulantes	0.00	0.00	0.00	0.00	0.00
Activo No Circulante					
Inversiones Financieras a Largo Plazo	0.00	0.00	0.00	0.00	0.00
Derechos a Recibir Efectivo o Equivalentes a Largo Plazo	0.00	0.00	0.00	0.00	0.00
Bienes Inmuebles, Infraestructura y Construcciones en Proceso	2,105,916,040.23	2,407,080,319.70	2,348,467,053.36	2,164,529,306.57	58,613,266.34
Bienes Muebles	67,162,290.80	337,553,187.01	340,590,421.68	64,125,056.13	-3,037,234.67
Activos Intangibles	2,127,948.04	12,137,129.49	11,519,775.06	2,745,302.47	617,354.43
Depreciación, Deterioro y Amortización Acumulada de Bienes	0.00	0.00	0.00	0.00	0.00
Activos Diferidos	0.00	0.00	0.00	0.00	0.00
Estimación por Pérdida o Deterioro de Activos no Circulantes	0.00	0.00	0.00	0.00	0.00
Otros Activos Circulantes	0.00	0.00	0.00	0.00	0.00

"Bajo protesta de decir verdad declaramos que los Estados Financieros y sus notas, son razonablemente correctos y son responsabilidad del emisor".


DR. JOSÉ RAMÓN ENRÍQUEZ HERRERA
PRESIDENTE MUNICIPAL


C.P. FELIPE DE JESÚS PEREDA AGUILAR
DIRECTOR MUNICIPAL DE ADMINISTRACIÓN Y
FINANZAS


M.A.P. LUZ MARÍA GARIBAY AVITIA
SÍNDICO MUNICIPAL



MUNICIPIO DE DURANGO
ESTADO ANALÍTICO DEL ACTIVO
DEL 01 DE ENERO AL 31 DE DICIEMBRE DE 2017



CONCEPTO	Saldo inicial	Cargos del Periodo	Abonos del Periodo	Saldo final	Variación del Periodo
ACTIVO					
Activo Circulante					
Efectivo y Equivalente de Efectivo	177,994,030.88	6,799,048,962.18	6,867,952,351.21	109,090,641.85	-68,903,389.03
Efectivo y Equivalente de Efectivo a Recibir	5,607,316.28	1,755,667,932.22	1,716,216,445.34	45,058,803.16	39,451,486.88
Derechos a Recibir Bienes o Servicios	0.00	43,830,810.42	43,645,112.94	185,697.48	185,697.48
Inventarios	0.00	0.00	0.00	0.00	0.00
Almacenes	23,100.31	0.00	23,100.31	0.00	-23,100.31
Estimación de Pérdida o Deterioro de Activos Circulantes	0.00	0.00	0.00	0.00	0.00
Otros Activos Circulantes	0.00	0.00	0.00	0.00	0.00
Activo No Circulante					
Inversiones Financieras a Largo Plazo	0.00	0.00	0.00	0.00	0.00
Derechos a Recibir Efectivo o Equivalentes a Largo Plazo	0.00	0.00	0.00	0.00	0.00
Bienes Inmuebles, Infraestructura y Construcciones en Proceso	2,105,916,040.23	2,407,080,319.70	2,348,467,053.36	2,164,529,306.57	58,613,266.34
Bienes Muebles	67,162,290.80	337,553,187.01	340,590,421.68	64,125,056.13	-3,037,234.67
Activos Intangibles	2,127,948.04	12,137,129.49	11,519,775.06	2,745,302.47	617,354.43
Depreciación, Deterioro y Amortización Acumulada de Bienes	0.00	0.00	0.00	0.00	0.00
Activos Diferidos	0.00	0.00	0.00	0.00	0.00
Estimación por Pérdida o Deterioro de Activos no Circulantes	0.00	0.00	0.00	0.00	0.00
Otros Activos Circulantes	0.00	0.00	0.00	0.00	0.00

"Bajo protesta de decir verdad declaramos que los Estados Financieros y sus notas, son razonablemente correctos y son responsabilidad del emisor".

DR. JOSÉ RAMÓN ENRÍQUEZ HERRERA
PRESIDENTE MUNICIPAL

C.P. FELIPE DE JESÚS PEREDA AGUILAR
DIRECTOR MUNICIPAL DE ADMINISTRACIÓN Y
FINANZAS

M.A.P. LUZ MARÍA GARIBAY AVITIA
SÍNDICO MUNICIPAL



MUNICIPIO DE DURANGO
ESTADO DE CAMBIOS EN LA SITUACIÓN FINANCIERA
DEL 01 DE ENERO AL 31 DE DICIEMBRE DE 2017

GOBIERNO CIUDADANO
DURANGO

CONCEPTO	ORIGEN	APLICACIÓN
ACTIVO	87,653,196.89	114,557,278.01
Activo Circulante	84,615,962.22	55,326,657.24
Efectivo y Equivalentes	84,592,861.91	0.00
Derechos a Recibir Efectivo o Equivalentes	0.00	55,140,959.76
Derechos a Recibir Bienes o Servicios	0.00	185,697.48
Inventarios	0.00	0.00
Almacenes	23,100.31	0.00
Estimación por Pérdida o Deterioro de Activos Circulantes	0.00	0.00
Otros Activos Circulantes	0.00	0.00
Activo No Circulante	3,037,234.67	59,230,620.77
Inversiones Financieras a Largo Plazo	0.00	0.00
Derechos a Recibir Efectivo o Equivalentes a Largo Plazo	0.00	0.00
Bienes Inmuebles, Infraestructura y Construcciones en Proceso	0.00	58,613,266.34
Bienes Muebles	3,037,234.67	0.00
Activos Intangibles	0.00	617,354.43
Depreciación, Deterioro y Amortización Acumulada de Bienes	0.00	0.00
Activos Diferidos	0.00	0.00
Estimación por Pérdida o Deterioro de Activos no Circulantes	0.00	0.00
Otros Activos no Circulantes	0.00	0.00
PASIVO	16,106,721.43	47,659,266.56
Pasivo Circulante	16,106,721.43	0.00
Cuentas por Pagar a Corto Plazo	2,723,388.09	0.00
Otras Cuentas por Pagar a Corto Plazo	13,383,333.34	0.00
Porción a Corto Plazo de la Deuda Pública a Largo Plazo	0.00	0.00
Títulos y Valores a Corto Plazo	0.00	0.00
Pasivos Diferidos a Corto Plazo	0.00	0.00
Fondos y Bienes de Terceros en Garantía y/o Administración a Corto Plazo	0.00	0.00
Provisiones a Corto Plazo	0.00	0.00
Otros Pasivos a Corto Plazo	0.00	0.00
Pasivo No Circulante	0.00	47,659,266.56
Cuentas por Pagar a Largo Plazo	0.00	0.00
Documentos por Pagar a Largo Plazo	0.00	0.00
Deuda Pública a Largo Plazo	0.00	47,659,266.56
Pasivos Diferidos a Largo Plazo	0.00	0.00
Fondos y Bienes de Terceros en Garantía y/o en Administración a Largo Plazo	0.00	0.00
Provisiones a Largo Plazo	0.00	0.00
HACIENDA PUBLICA/PATRIMONIO	127,244,279.15	68,787,652.90
Hacienda Pública/Patrimonio Contribuido	42,721,092.60	0.00
Aportaciones	0.00	0.00
Donaciones de Capital	42,721,092.60	0.00
Actualización de la Hacienda Pública/Patrimonio	0.00	0.00
Hacienda Pública/Patrimonio Generado	84,523,186.55	68,787,652.90
Resultados del Ejercicio (Ahorro/ Desahorro)	0.00	68,787,652.90
Resultados de Ejercicios Anteriores	84,523,186.55	0.00
Revalúos	0.00	0.00
Reservas	0.00	0.00
Rectificaciones de Resultados de Ejercicios Anteriores	0.00	0.00




MUNICIPIO DE DURANGO
ESTADO DE CAMBIOS EN LA SITUACIÓN FINANCIERA
DEL 01 DE ENERO AL 31 DE DICIEMBRE DE 2017



CONCEPTO	ORIGEN	APLICACIÓN
Exceso o Insuficiencia en la Actualización de la Hacienda Pública/Patrimonio	0.00	0.00
Resultado por Posición Monetaria	0.00	0.00
Resultado por Tenencia de Activos no Monetarios	0.00	0.00

"Bajo protesta de decir verdad declaramos que los Estados Financieros y sus notas, son razonablemente correctos y son y son responsabilidad del emisor"


C.P.FELIPE DE JESÚS PEREDA AGUILAR
DIRECTOR MUNICIPAL DE ADMINISTRACIÓN
Y FINANZAS


DR. JOSÉ RAMÓN ENRÍQUEZ HERRERA
PRESIDENTE MUNICIPAL


M.A.P.LUZ MARÍA GARIBAY AVITIA
SÍNDICO MUNICIPAL




MUNICIPIO DE DURANGO
ESTADO DE CAMBIOS EN LA SITUACIÓN FINANCIERA
DEL 01 DE ENERO AL 31 DE DICIEMBRE DE 2017

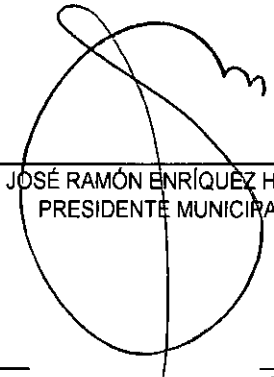
Gobierno Ciudadano
DURANGO

CONCEPTO	ORIGEN	APLICACIÓN
Exceso o Insuficiencia en la Actualización de la Hacienda Pública/Patrimonio	0.00	0.00
Resultado por Posición Monetaria	0.00	0.00
Resultado por Tenencia de Activos no Monetarios	0.00	0.00

"Bajo protesta de decir verdad declaramos que los Estados Financieros y sus notas, son razonablemente correctos y son
y son responsabilidad del emisor"



C.P. FELIPE DE JESUS PEREDA AGUILAR
DIRECTOR MUNICIPAL DE ADMINISTRACIÓN
Y FINANZAS



DR. JOSÉ RAMÓN ENRÍQUEZ HERRERA
PRESIDENTE MUNICIPAL



M.A.P. LUZ MARÍA GARIBAY AVITIA
SÍNDICO MUNICIPAL



MUNICIPIO DE DURANGO
ESTADO DE ACTIVIDADES
MES: DICIEMBRE 2017
CONSOLIDADO



	TESORERIA	FORT. RAMO 33	FORTASEG 2016	FORTASEG 2017	INFR. R33 2015	INFR. R33 2016	INFR. R33 2017	CONSOLIDADO
EXISTENCIAS INICIALES	0.00	0.00	0.00	0.00	0.00	0.00	0.00	0.00
INGRESOS Y OTROS BENEFICIOS								
INGRESOS DE LA GESTION								
IMPUESTOS	468,828,984.34	0.00	0.00	0.00	0.00	0.00	0.00	468,828,984.34
DERECHOS	224,851,105.76	0.00	0.00	0.00	0.00	0.00	0.00	224,851,105.76
PRODUCTOS DE TIPO CORRIENTE	11,996,593.17	74,816.56	0.00	0.00	0.00	23,308.78	106,827.95	12,201,546.46
APROVECHAMIENTOS DE TIPO CORRIENTE	67,794,404.59	300.36	0.00	0.00	0.00	0.00	11.24	67,794,716.19
PRODUCTOS DE CAPITAL	125,651.78	0.00	0.00	0.00	0.00	0.00	0.00	125,651.78
PARTICIPACIONES Y APORTACIONES	956,509,536.18	366,631,171.00	0.00	23,577,879.51	0.00	0.00	91,713,300.00	1,438,431,886.69
TOTAL INGRESOS	1,730,106,275.82	366,706,287.92	0.00	23,577,879.51	0.00	23,308.78	91,820,139.19	2,212,233,891.22
GASTOS Y OTRAS PERDIDAS								
GASTOS DE FUNCIONAMIENTO								
SERVICIOS PERSONALES	591,551,776.64	223,938,232.39	0.00	0.00	0.00	0.00	0.00	815,490,009.03
MATERIALES Y SUMINISTROS	159,762,141.94	37,048,331.54	0.00	8,572,795.88	0.00	0.00	0.00	205,383,269.36
SERVICIOS GENERALES	386,284,283.50	106,026,689.00	0.00	11,869,103.67	0.00	206.40	11.60	504,180,294.17
INVERSION PUBLICA	126,709,160.27	0.00	0.00	0.00	0.00	12,614,653.26	86,133,653.34	225,457,466.87
TRANSFERENCIAS, ASIGNACIONES, SUBSIDIOS Y OTRAS AYUDAS	364,931,662.32	0.00	0.00	210,000.00	0.00	0.00	0.00	365,141,662.32
INTERESES, COMISIONES Y OTROS GASTOS DE LA DEUDA PUBLICA	37,050,196.04	0.00	0.00	0.00	0.00	0.00	0.00	37,050,196.04
OTROS GASTOS Y PERDIDAS EXTRAORDINARIOS	34,938,939.59	0.00	0.00	0.00	0.00	0.00	0.00	34,938,939.59
TOTAL DE GASTOS Y PERDIDAS	1,701,228,160.30	367,013,252.93	0.00	20,651,899.55	0.00	12,614,859.66	86,133,664.94	2,187,641,837.38
AHORRO Y DESAHORRO NETO DEL EJERCICIO	28,878,115.52	-306,965.01	0.00	2,925,979.96	0.00	-12,591,550.88	5,686,474.25	24,592,053.84

DURANGO, DGO. DICIEMBRE 31 DE 2017

PRESIDENTE
DR. JOSÉ RAMON ENRÍQUEZ HERRERA

TESORERO
C.P. FELIPE DE JESUS PEREDA AGUILAR


SINDICO
M.A.P. LUZ MARÍA GARIBAY AVITIA





MUNICIPIO DE DURANGO
ESTADO DE ACTIVIDADES
MES: DICIEMBRE 2017
CONSOLIDADO



	TESORERÍA	FORT. RAMO 33	FORTASEG 2016	FORTASEG 2017	INFR. R33 2015	INFR. R33 2016	INFR. R33 2017	CONSOLIDADO
EXISTENCIAS INICIALES	0.00	0.00	0.00	0.00	0.00	0.00	0.00	0.00
INGRESOS Y OTROS BENEFICIOS								
INGRESOS DE LA GESTION								
IMPUESTOS	468,828,984.34	0.00	0.00	0.00	0.00	0.00	0.00	468,828,984.34
DERECHOS	224,851,105.76	0.00	0.00	0.00	0.00	0.00	0.00	224,851,105.76
PRODUCTOS DE TIPO CORRIENTE	11,996,593.17	74,816.56	0.00	0.00	0.00	23,308.78	106,827.95	12,201,546.46
APROVECHAMIENTOS DE TIPO CORRIENTE	67,794,404.59	300.36	0.00	0.00	0.00	0.00	11.24	67,794,716.19
PRODUCTOS DE CAPITAL	125,651.78	0.00	0.00	0.00	0.00	0.00	0.00	125,651.78
PARTICIPACIONES Y APORTACIONES	956,509,536.18	386,631,171.00	0.00	23,577,879.51	0.00	0.00	91,713,300.00	1,438,431,886.69
TOTAL INGRESOS	1,730,106,275.82	386,706,287.92	0.00	23,577,879.51	0.00	23,308.78	91,820,139.19	2,212,233,891.22
GASTOS Y OTRAS PERDIDAS								
GASTOS DE FUNCIONAMIENTO								
SERVICIOS PERSONALES	591,551,776.64	223,938,232.39	0.00	0.00	0.00	0.00	0.00	815,490,009.03
MATERIALES Y SUMINISTROS	159,762,141.94	37,048,331.54	0.00	8,572,795.88	0.00	0.00	0.00	205,383,269.36
SERVICIOS GENERALES	386,284,283.50	106,026,689.00	0.00	11,869,103.67	0.00	206.40	11.60	504,180,294.17
INVERSION PUBLICA	126,709,160.27	0.00	0.00	0.00	0.00	12,614,653.26	86,133,653.34	225,457,466.87
TRANSFERENCIAS, ASIGNACIONES, SUBSIDIOS Y OTRAS AYUDAS	364,931,662.32	0.00	0.00	210,000.00	0.00	0.00	0.00	365,141,662.32
INTERESES, COMISIONES Y OTROS GASTOS DE LA DEUDA PUBLICA	37,050,196.04	0.00	0.00	0.00	0.00	0.00	0.00	37,050,196.04
OTROS GASTOS Y PERDIDAS EXTRAORDINARIOS	34,938,939.59	0.00	0.00	0.00	0.00	0.00	0.00	34,938,939.59
TOTAL DE GASTOS Y PERDIDAS	1,701,228,160.30	367,013,252.93	0.00	20,651,899.55	0.00	12,614,859.66	86,133,664.94	2,187,641,837.38
AHORRO Y DESAHORRO NETO DEL EJERCICIO	28,878,115.52	-306,965.01	0.00	2,925,979.96	0.00	-12,591,550.88	5,686,474.25	24,592,053.84


 PRESIDENTE
 DR. JOSÉ RAMON ENRÍQUEZ HERRERA

DURANGO, DGO. DICIEMBRE 31 DE 2017

 TESORERO
 C.P. FELIPE DE JESUS PEREDA AGUILAR


 SINDICO
 M.A.P. LUZ MARIA GARIBAY AVITIA



MUNICIPIO DE DURANGO
ESTADO DE ACTIVIDADES (INGRESOS)
MES: DICIEMBRE 2017
CONSOLIDADO

GOBIERNO CIUDADANO
DURANGO

	TESORERÍA	FORT. RAMO 33	FORTASEG 2016	FORTASEG 2017	INFR. R33 2016	INFR. R33 2017	CONSOLIDADO
INGRESOS Y OTROS BENEFICIOS							
INGRESOS DE LA GESTION							
IMPUESTO SOBRE LOS INGRESOS	1,511,593.08	0.00	0.00	0.00	0.00	0.00	1,511,593.08
Sobre Diversiones y Espectáculos Públicos	1,184,927.08	0.00	0.00	0.00	0.00	0.00	1,184,927.08
Sobre Intervenciones	326,666.00	0.00	0.00	0.00	0.00	0.00	326,666.00
IMPUESTOS SOBRE EL PATRIMONIO	284,259,953.17	0.00	0.00	0.00	0.00	0.00	284,259,953.17
Impuesto del Ejercicio	217,947,878.74	0.00	0.00	0.00	0.00	0.00	217,947,878.74
Impuesto de Ejercicios Anteriores	66,312,278.43	0.00	0.00	0.00	0.00	0.00	66,312,278.43
IMPUESTO SOBRE LA PRODUCCION, EL CONSUMO Y LAS TRANSACCIONES	129,047,365.46	0.00	0.00	0.00	0.00	0.00	129,047,365.46
Sobre Actividades Comerciales y Oficio Ambulantes	2,869,451.89	0.00	0.00	0.00	0.00	0.00	2,869,451.89
Sobre Traslado de Dominio de Bienes Inmuebles	126,177,913.57	0.00	0.00	0.00	0.00	0.00	126,177,913.57
ACCESORIOS DE IMPUESTOS	54,010,072.63	0.00	0.00	0.00	0.00	0.00	54,010,072.63
Recargos Predial	49,317,549.70	0.00	0.00	0.00	0.00	0.00	49,317,549.70
Gastos de Ejecución	4,692,522.93	0.00	0.00	0.00	0.00	0.00	4,692,522.93
IMPUESTOS	488,828,984.34	0.00	0.00	0.00	0.00	0.00	488,828,984.34
CONTRIBUCIONES DE MEJORAS POR OBRAS PÚBLICAS	0.00	0.00	0.00	0.00	0.00	0.00	0.00
De las contribuciones de mejoras	0.00	0.00	0.00	0.00	0.00	0.00	0.00
CONTRIBUCIONES DE MEJORAS POR OBRAS PÚBLICAS	0.00	0.00	0.00	0.00	0.00	0.00	0.00
DERECHOS POR USO, GOCE, APROVECHAMIENTO O EXPLOTACION DE BIENES DE DOMINIO PÚBLICO	12,885,628.48	0.00	0.00	0.00	0.00	0.00	12,885,628.48
Por Establecimiento de instalaciones de Mobiliario Urbano y Publicitario en Vía Pública	3,132,754.48	0.00	0.00	0.00	0.00	0.00	3,132,754.48
Por Estacionamiento de Vehículos en la Vía Pública en aquellos Lugares Donde Existen	8,871,920.00	0.00	0.00	0.00	0.00	0.00	8,871,920.00
Derechos de Uso de Suelos de Bienes Propiedad del Municipio	880,954.00	0.00	0.00	0.00	0.00	0.00	880,954.00
DERECHOS POR PRESTACION DE SERVICIOS	210,572,795.13	0.00	0.00	0.00	0.00	0.00	210,572,795.13
Por Servicio de Rastro	191,311.20	0.00	0.00	0.00	0.00	0.00	191,311.20
Por la Prestación de Servicios en los Panteones Municipales	6,112,888.35	0.00	0.00	0.00	0.00	0.00	6,112,888.35
Por Construcciones Reconstrucciones Reparaciones y Demoliciones	14,280,420.02	0.00	0.00	0.00	0.00	0.00	14,280,420.02
Sobre Fraccionamientos	2,103,344.77	0.00	0.00	0.00	0.00	0.00	2,103,344.77
Por Cooperación para Obras Públicas	814,119.44	0.00	0.00	0.00	0.00	0.00	814,119.44
Por Servicios de Gestión Integral de Residuos	2,609,052.65	0.00	0.00	0.00	0.00	0.00	2,609,052.65
Expedición de Licencias de Bebidas Alcohólicas	2,183,999.00	0.00	0.00	0.00	0.00	0.00	2,183,999.00
Refrendos de Licencias de Bebidas Alcohólicas	91,037,122.40	0.00	0.00	0.00	0.00	0.00	91,037,122.40
Movimientos de Patentes de Bebidas Alcohólicas	4,440,899.00	0.00	0.00	0.00	0.00	0.00	4,440,899.00
Expedición de Otras Licencias y Refrendos	4,820,547.66	0.00	0.00	0.00	0.00	0.00	4,820,547.66
Por apertura de Negocios en Horas Extraordinarias	1,183,292.44	0.00	0.00	0.00	0.00	0.00	1,183,292.44
Servicios Catastrales	14,441,080.02	0.00	0.00	0.00	0.00	0.00	14,441,080.02
Por Servicios de Certificaciones Legalizaciones Y Expedición de Copias Certificadas	6,591,575.88	0.00	0.00	0.00	0.00	0.00	6,591,575.88
Por Servicio Público de Iluminación	54,804,463.93	0.00	0.00	0.00	0.00	0.00	54,804,463.93
Por Servicios Municipales de Salud	4,958,898.59	0.00	0.00	0.00	0.00	0.00	4,958,898.59
ACCESORIOS DE DERECHOS	202,588.77	0.00	0.00	0.00	0.00	0.00	202,588.77
Recargos Catastro	62,598.84	0.00	0.00	0.00	0.00	0.00	62,598.84
Gastos de Ejecución	139,991.93	0.00	0.00	0.00	0.00	0.00	139,991.93
OTROS DERECHOS	1,190,093.38	0.00	0.00	0.00	0.00	0.00	1,190,093.38
Otros Derechos	1,190,093.38	0.00	0.00	0.00	0.00	0.00	1,190,093.38
DERECHOS	224,851,105.76	0.00	0.00	0.00	0.00	0.00	224,851,105.76
PRODUCTOS DERIVADOS DEL USO Y APROVECHAMIENTO, DE BIENES NO SUJETOS AL DOMINIO	6,947,297.75	0.00	0.00	0.00	0.00	0.00	6,947,297.75
Por Establecimiento y Empresas que Dependen del Municipio	6,947,297.75	0.00	0.00	0.00	0.00	0.00	6,947,297.75
ACCESORIOS DE PRODUCTOS	3,335,018.34	74,816.58	0.00	0.00	23,308.78	108,827.95	3,539,971.63
Por Créditos a Favor del Municipio	3,335,018.34	74,816.58	0.00	0.00	23,308.78	108,827.95	3,539,971.63
OTROS PRODUCTOS QUE GENERAN INGRESOS CORRIENTES	1,714,277.08	0.00	0.00	0.00	0.00	0.00	1,714,277.08
Otros Productos que Generan Ingresos Corrientes	1,714,277.08	0.00	0.00	0.00	0.00	0.00	1,714,277.08
PRODUCTOS DE TIPO CORRIENTE	11,896,593.17	74,816.58	0.00	0.00	23,308.78	108,827.95	12,201,546.48



MUNICIPIO DE DURANGO
ESTADO DE ACTIVIDADES (INGRESOS)
MES: DICIEMBRE 2017
CONSOLIDADO



	TESORERÍA	FORT. RAMO 33	FORTASEG 2016	FORTASEG 2017	INFR. R33 2016	INFR. R33 2017	CONSOLIDADO
MULTAS	57,204,946.62	0.00	0.00	0.00	0.00	0.00	57,204,946.62
Multas Municipales	57,204,946.62	0.00	0.00	0.00	0.00	0.00	57,204,946.62
		0.00	0.00	0.00	0.00	0.00	0.00
		0.00	0.00	0.00	0.00	0.00	0.00
APROVECHAMIENTOS POR APORTACIONES Y COOPERACIONES	2,444,781.88	0.00	0.00	0.00	0.00	0.00	2,444,781.88
Donativos y Aportaciones	2,444,781.88	0.00	0.00	0.00	0.00	0.00	2,444,781.88
ACCESORIOS DE LOS APROVECHAMIENTOS	371,410.82	0.00	0.00	0.00	0.00	0.00	371,410.82
Accesorios de Aprovechamientos	371,410.82	0.00	0.00	0.00	0.00	0.00	371,410.82
OTROS APROVECHAMIENTOS	7,773,265.27	300.36	0.00	0.00	0.00	0.00	7,773,265.27
		0.00	0.00	0.00	0.00	11.24	0.00
		0.00	0.00	0.00	0.00	0.00	0.00
No Especificados	7,342,539.88	300.35	0.00	0.00	0.00	11.24	7,342,851.47
Otros Aprovechamientos	430,725.39	0.00	0.00	0.00	0.00	0.00	430,725.40
		0.01	0.00	0.00	0.00	0.00	0.00
APROVECHAMIENTOS DE TIPO CORRIENTE	67,794,404.59	300.36	0.00	0.00	0.00	11.24	67,794,716.19
PRODUCTOS DE TIPO CAPITAL	125,651.78	0.00	0.00	0.00	0.00	0.00	125,651.78
Por enajenación de Bienes Muebles e Inmuebles Municipales	125,651.78	0.00	0.00	0.00	0.00	0.00	125,651.78
PRODUCTOS DE TIPO CAPITAL	125,651.78	0.00	0.00	0.00	0.00	0.00	125,651.78
PARTICIPACIONES	871,786,381.15	0.00	0.00	0.00	0.00	0.00	871,786,381.15
Fondo General de Participaciones	511,903,700.07	0.00	0.00	0.00	0.00	0.00	511,903,700.07
Fondo de Fiscalización	30,921,162.81	0.00	0.00	0.00	0.00	0.00	30,921,162.81
Fondo de Fomento Municipal	216,488,109.46	0.00	0.00	0.00	0.00	0.00	216,488,109.46
Impuesto Sobre Tenencia y Uso de Vehículos	6,021.50	0.00	0.00	0.00	0.00	0.00	6,021.50
Impuesto Especial Sobre Productos y Servicios	11,196,785.14	0.00	0.00	0.00	0.00	0.00	11,196,785.14
Impuesto Especial Sobre Productos y Servicios, Por Venta de Gasolina y Diésel	24,938,474.39	0.00	0.00	0.00	0.00	0.00	24,938,474.39
Impuesto Sobre Automóviles Nuevos	10,487,067.69	0.00	0.00	0.00	0.00	0.00	10,487,067.69
Fondo de Compensación ISAN	2,257,620.09	0.00	0.00	0.00	0.00	0.00	2,257,620.09
Fondo Estatal	13,029,000.00	0.00	0.00	0.00	0.00	0.00	13,029,000.00
Fondo de Impuesto Sobre la Renta	50,558,440.00	0.00	0.00	0.00	0.00	0.00	50,558,440.00
APORTACIONES	0.00	366,631,171.00	0.00	0.00	0.00	91,713,300.00	458,344,471.00
Fondo de Aportaciones Para el Fortalecimiento de los Municipios	0.00	366,631,171.00	0.00	0.00	0.00	0.00	366,631,171.00
Fondo de Aportaciones Para la Infraestructura Social Municipal	0.00	0.00	0.00	0.00	0.00	91,713,300.00	91,713,300.00
CONVENIOS	84,723,155.03	0.00	0.00	23,577,879.51	0.00	0.00	108,301,034.54
Otras Operaciones Extraordinarias	84,723,155.03	0.00	0.00	23,577,879.51	0.00	0.00	108,301,034.54
PARTICIPACIONES Y APORTACIONES	956,509,536.18	366,631,171.00	0.00	23,577,879.51	0.00	91,713,300.00	1,438,431,886.69
INGRESOS DERIVADOS DEL FINANCIAMIENTO	0.00	0.00	0.00	0.00	0.00	0.00	0.00
Ingresos Derivados del Financiamiento	0.00	0.00	0.00	0.00	0.00	0.00	0.00
INGRESOS FINANCIEROS	0.00	0.00	0.00	0.00	0.00	0.00	0.00
SUMA TOTAL DE LOS INGRESOS	1,730,106,275.82	366,706,287.92	0.00	23,577,879.51	23,308.78	91,820,139.19	2,212,233,891.22

DURANGO, DGO. DICIEMBRE 31 DE 2017


 TESORERO
 C.P. FELIPE DE JESÚS PEREDA AGUILAR




MUNICIPIO DE DURANGO
ESTADO DE ACTIVIDADES (INGRESOS)
MES: DICIEMBRE 2017
CONSOLIDADO

GOBIERNO CIUDADANO
DURANGO

	TESORERÍA	FORT. RAMO 33	FORTASEG 2016	FORTASEG 2017	INFR. R33 2016	INFR. R33 2017	CONSOLIDADO
MULTAS	57,204,946.62	0.00	0.00	0.00	0.00	0.00	57,204,946.62
Multas Municipales	57,204,946.62	0.00	0.00	0.00	0.00	0.00	57,204,946.62
		0.00	0.00	0.00	0.00	0.00	0.00
APROVECHAMIENTOS POR APORTACIONES Y COOPERACIONES	2,444,781.88	0.00	0.00	0.00	0.00	0.00	2,444,781.88
Donativos y Aportaciones	2,444,781.88	0.00	0.00	0.00	0.00	0.00	2,444,781.88
ACCESORIOS DE LOS APROVECHAMIENTOS	371,410.82	0.00	0.00	0.00	0.00	0.00	371,410.82
Accesorios de Aprovechamientos	371,410.82	0.00	0.00	0.00	0.00	0.00	371,410.82
OTROS APROVECHAMIENTOS	7,773,265.27	300.36	0.00	0.00	0.00	0.00	7,773,265.27
		0.00	0.00	0.00	0.00	11.24	0.00
No Especificados	7,342,539.88	0.00	0.00	0.00	0.00	0.00	7,342,539.88
Otros Aprovechamientos	430,725.39	300.36	0.00	0.00	0.00	11.24	430,725.39
		0.01	0.00	0.00	0.00	0.00	0.00
APROVECHAMIENTOS DE TIPO CORRIENTE	67,794,404.59	300.36	0.00	0.00	0.00	11.24	67,794,716.19
PRODUCTOS DE TIPO CAPITAL	125,651.78	0.00	0.00	0.00	0.00	0.00	125,651.78
Por enajenación de Bienes Muebles e Inmuebles Municipales	125,651.78	0.00	0.00	0.00	0.00	0.00	125,651.78
PRODUCTOS DE TIPO CAPITAL	125,651.78	0.00	0.00	0.00	0.00	0.00	125,651.78
PARTICIPACIONES	871,786,381.15	0.00	0.00	0.00	0.00	0.00	871,786,381.15
Fondo General de Participaciones	511,903,700.07	0.00	0.00	0.00	0.00	0.00	511,903,700.07
Fondo de Fiscalización	30,921,162.81	0.00	0.00	0.00	0.00	0.00	30,921,162.81
Fondo de Fomento Municipal	216,488,109.46	0.00	0.00	0.00	0.00	0.00	216,488,109.46
Impuesto Sobre Tenencia y Uso de Vehículos	6,021.50	0.00	0.00	0.00	0.00	0.00	6,021.50
Impuesto Especial Sobre Productos y Servicios	11,196,785.14	0.00	0.00	0.00	0.00	0.00	11,196,785.14
Impuesto Especial Sobre Productos y Servicios, Por Venta de Gasolina y Diésel	24,938,474.39	0.00	0.00	0.00	0.00	0.00	24,938,474.39
Impuesto Sobre Automóviles Nuevos	10,487,067.69	0.00	0.00	0.00	0.00	0.00	10,487,067.69
Fondo de Compensación ISAN	2,257,620.09	0.00	0.00	0.00	0.00	0.00	2,257,620.09
Fondo Estatal	13,029,000.00	0.00	0.00	0.00	0.00	0.00	13,029,000.00
Fondo de Impuesto Sobre la Renta	50,558,440.00	0.00	0.00	0.00	0.00	0.00	50,558,440.00
APORTACIONES	0.00	366,631,171.00	0.00	0.00	0.00	91,713,300.00	458,344,471.00
Fondo de Aportaciones Para el Fortalecimiento de los Municipios	0.00	366,631,171.00	0.00	0.00	0.00	0.00	366,631,171.00
Fondo de Aportaciones Para la Infraestructura Social Municipal	0.00	0.00	0.00	0.00	0.00	91,713,300.00	91,713,300.00
CONVENIOS	84,723,155.03	0.00	0.00	23,577,879.51	0.00	0.00	108,301,034.54
Otras Operaciones Extraordinarias	84,723,155.03	0.00	0.00	23,577,879.51	0.00	0.00	108,301,034.54
PARTICIPACIONES Y APORTACIONES	956,509,536.18	366,631,171.00	0.00	23,577,879.51	0.00	91,713,300.00	1,438,431,886.69
INGRESOS DERIVADOS DEL FINANCIAMIENTO	0.00	0.00	0.00	0.00	0.00	0.00	0.00
Ingresos Derivados del Financiamiento	0.00	0.00	0.00	0.00	0.00	0.00	0.00
INGRESOS FINANCIEROS	0.00	0.00	0.00	0.00	0.00	0.00	0.00
SUMA TOTAL DE LOS INGRESOS	1,730,106,275.82	366,706,287.92	0.00	23,577,879.51	23,308.78	91,820,139.19	2,212,233,891.22

DURANGO, DGO. DICIEMBRE 31 DE 2017


 TESORERO
 C.P. FELIPE DE JESÚS PEREDA AGUILAR



MUNICIPIO DE DURANGO
ESTADO DE ACTIVIDADES (GASTOS)
MES: DICIEMBRE 2017
CONSOLIDADO

GOBIERNO CIUDADANO
DURANGO

	TESORERÍA	FORT. RAMO 33	FORTASEG 2016	FORTASEG 2017	INFR. R33 2015	INFR. R33 2016	INFR. R33 2017	CONSOLIDADO
GASTOS Y OTRAS PERDIDAS								
GASTOS DE FUNCIONAMIENTO								
REMUNERACIONES AL PERSONAL DE CARÁCTER PERMANENTE	233,708,354.17	107,120,129.60	0.00	0.00	0.00	0.00	0.00	340,828,483.77
Dieta	6,132,288.00	0.00	0.00	0.00	0.00	0.00	0.00	6,132,288.00
Sueldo Base al Personal Permanente	227,576,066.17	107,120,129.60	0.00	0.00	0.00	0.00	0.00	334,696,195.77
REMUNERACIONES AL PERSONAL DE CARACTER TRANSITORIO	51,954,195.11	4,585,881.19	0.00	0.00	0.00	0.00	0.00	56,540,076.30
Honorarios y Asimilables a Salarios	3,928,427.11	0.00	0.00	0.00	0.00	0.00	0.00	3,928,427.11
Sueldo Base al Personal Eventual	47,735,520.00	4,585,881.19	0.00	0.00	0.00	0.00	0.00	52,321,401.19
Retribuciones por Servicios de Carácter social	290,248.00	0.00	0.00	0.00	0.00	0.00	0.00	290,248.00
REMUNERACIONES ADICIONALES Y ESPECIALES	144,715,752.03	37,435,138.84	0.00	0.00	0.00	0.00	0.00	182,150,890.87
Prima Vacacional, Dominical y Gratificación de Fin de Año	54,661,446.24	18,712,136.20	0.00	0.00	0.00	0.00	0.00	73,373,582.44
Horas Extraordinarias	14,008,882.77	8,480.44	0.00	0.00	0.00	0.00	0.00	14,017,363.21
Compensaciones	76,045,423.02	18,714,522.20	0.00	0.00	0.00	0.00	0.00	94,759,945.22
Honorarios Especiales	0.00	0.00	0.00	0.00	0.00	0.00	0.00	0.00
SEGURIDAD SOCIAL	67,588,787.81	23,626,728.60	0.00	0.00	0.00	0.00	0.00	91,213,524.51
Aportaciones de Seguridad Social	43,487,668.76	15,845,194.94	0.00	0.00	0.00	0.00	0.00	59,332,863.70
Aportaciones al Sistema para el Retiro	19,188,470.51	7,781,531.68	0.00	0.00	0.00	0.00	0.00	26,970,002.17
aportaciones para Seguros	4,910,658.64	0.00	0.00	0.00	0.00	0.00	0.00	4,910,658.64
OTRAS PRESTACIONES SOCIALES Y ECONOMICAS	93,586,677.42	51,170,356.16	0.00	0.00	0.00	0.00	0.00	144,757,033.58
Indemnizaciones	11,074,302.71	1,711,175.70	0.00	0.00	0.00	0.00	0.00	12,785,478.41
Prestaciones Contractuales	39,337,548.00	28,599,186.13	0.00	0.00	0.00	0.00	0.00	67,936,734.13
Apoyo a la Capacitación de los Servidores Públicos	3,540,920.84	0.00	0.00	0.00	0.00	0.00	0.00	3,540,920.84
Otras Prestaciones Sociales y Económicas	39,633,905.87	20,859,994.33	0.00	0.00	0.00	0.00	0.00	60,493,900.20
SERVICIOS PERSONALES	591,551,778.84	223,936,232.39	0.00	0.00	0.00	0.00	0.00	815,490,009.03
MATERIALES DE ADMINISTRACIÓN Y EMISIÓN DE DOCUMENTOS	11,284,589.27	0.00	0.00	29,999.89	0.00	0.00	0.00	11,294,589.16
Materiales, Útiles y Equipos Menores de Oficina	2,396,169.65	0.00	0.00	0.00	0.00	0.00	0.00	2,396,169.65
Materiales y Útiles de Impresión y Reproducción	2,656,652.63	0.00	0.00	29,999.89	0.00	0.00	0.00	2,686,652.52
Materiales, Útiles y Equipos Menores de Tecnología de Información y Com.	3,156,106.45	0.00	0.00	0.00	0.00	0.00	0.00	3,156,106.45
Material Impreso e Información Digital	455,561.89	0.00	0.00	0.00	0.00	0.00	0.00	455,561.89
Material de Limpieza	2,575,250.24	0.00	0.00	0.00	0.00	0.00	0.00	2,575,250.24
Material y Útiles de Enseñanza	3,218.00	0.00	0.00	0.00	0.00	0.00	0.00	3,218.00
Materiales para el Registro e Identificación de Bienes y Personas	21,630.41	0.00	0.00	0.00	0.00	0.00	0.00	21,630.41
ALIMENTOS Y UTENSILIOS	8,708,450.75	4,527,969.95	0.00	0.00	0.00	0.00	0.00	13,234,420.70
Productos Alimenticios para Personas	8,359,005.37	0.00	0.00	0.00	0.00	0.00	0.00	8,359,005.37
Productos Alimenticios para Animales	309,054.21	4,527,969.95	0.00	0.00	0.00	0.00	0.00	4,837,024.16
Utensilios para el Servicio de Comedor	38,391.17	0.00	0.00	0.00	0.00	0.00	0.00	38,391.17
MATERIALES Y ARTICULOS DE CONSTRUCCIÓN Y REPARACIÓN	84,426,404.02	5,266,655.35	0.00	0.00	0.00	0.00	0.00	89,693,059.37
Productos Minerales No Metálicos	62,983,652.62	0.00	0.00	0.00	0.00	0.00	0.00	62,983,652.62
Cementos y Productos de Concreto	1,889,722.17	0.00	0.00	0.00	0.00	0.00	0.00	1,889,722.17
Cal, Yeso y Productos de Yeso	350,383.96	0.00	0.00	0.00	0.00	0.00	0.00	350,383.96
Madera y Productos de Madera	769,844.88	0.00	0.00	0.00	0.00	0.00	0.00	769,844.88
Vidrio y Productos de Vidrio	9,848.78	0.00	0.00	0.00	0.00	0.00	0.00	9,848.78
Material Eléctrico y Electrónico	5,280,247.98	4,954,238.35	0.00	0.00	0.00	0.00	0.00	10,234,486.33
Artículos Metálicos para la Construcción	2,603,280.61	0.00	0.00	0.00	0.00	0.00	0.00	2,603,280.61
Materiales Complementarios	1,799.21	0.00	0.00	0.00	0.00	0.00	0.00	1,799.21
Otros Materiales y Artículos de Construcción y Reparación	10,537,623.81	312,417.00	0.00	0.00	0.00	0.00	0.00	10,850,040.81
PRODUCTOS QUÍMICOS, FARMACEUTICOS Y DE LABORATORIO	7,840,792.11	0.00	0.00	0.00	0.00	0.00	0.00	7,840,792.11
Productos Químicos Básicos	925,254.86	0.00	0.00	0.00	0.00	0.00	0.00	925,254.86
Fertilizantes, Pesticidas y Otros Agroquímicos	664,242.35	0.00	0.00	0.00	0.00	0.00	0.00	664,242.35
Medicinas y Productos Farmacéuticos	4,491,863.45	0.00	0.00	0.00	0.00	0.00	0.00	4,491,863.45
Materiales, Accesorios y Suministros Médicos	1,131,760.91	0.00	0.00	0.00	0.00	0.00	0.00	1,131,760.91
Materiales y Accesorios de Laboratorio	3,948.01	0.00	0.00	0.00	0.00	0.00	0.00	3,948.01
Fibras Sintéticas, Hules, Plásticos y Derivados	620,590.53	0.00	0.00	0.00	0.00	0.00	0.00	620,590.53
Otros Productos Químicos	3,132.00	0.00	0.00	0.00	0.00	0.00	0.00	3,132.00
COMBUSTIBLES, LUBRICANTES Y ADITIVOS	38,277,337.85	20,844,849.75	0.00	0.00	0.00	0.00	0.00	59,122,187.60
Combustibles, Lubricantes y Aditivos	38,277,337.85	20,844,849.75	0.00	0.00	0.00	0.00	0.00	59,122,187.60
VESTUARIO, BLANCOS, PRENDAS DE PROTECCIÓN Y ARTÍCULO	5,786,480.84	2,359,770.60	0.00	6,594,377.30	0.00	0.00	0.00	14,740,608.74
Vestuario y Uniformes	2,310,708.63	664,140.60	0.00	6,594,377.30	0.00	0.00	0.00	9,569,226.53



MUNICIPIO DE DURANGO
ESTADO DE ACTIVIDADES (GASTOS)
MES: DICIEMBRE 2017
CONSOLIDADO

GOBIERNO CIUDADANO
DURANGO

	TESORERÍA	FORT. RAMO 33	FORTASEG 2016	FORTASEG 2017	INFR. R33 2015	INFR. R33 2016	INFR. R33 2017	CONSOLIDADO
Prendas de Seguridad y Protección Personal	2,603,893.41	1,695,630.00	0.00	0.00	0.00	0.00	0.00	4,299,523.41
Artículos Deportivos	804,292.26	0.00	0.00	0.00	0.00	0.00	0.00	804,292.26
Productos Textiles	53,269.54	0.00	0.00	0.00	0.00	0.00	0.00	53,269.54
Biancos y Otros Productos Textiles	14,297.00	0.00	0.00	0.00	0.00	0.00	0.00	14,297.00
MATERIALES Y SUMINISTROS DE SEGURIDAD	5,828.00	0.00	0.00	1,948,418.69	0.00	0.00	0.00	1,954,046.69
Materiales de Seguridad Pública	5,628.00	0.00	0.00	19,872.29	0.00	0.00	0.00	25,500.29
Prendas de Protección para Seguridad Pública y Nacional	0.00	0.00	0.00	1,928,546.40	0.00	0.00	0.00	1,928,546.40
HERRAMIENTAS, REFACCIONES Y ACCESORIOS MENORES	3,454,479.10	4,049,085.89	0.00	0.00	0.00	0.00	0.00	7,503,564.99
Herramientas Menores	558,765.86	0.00	0.00	0.00	0.00	0.00	0.00	558,765.86
Refacciones y Accesorios Menores de Edificios	96,200.74	0.00	0.00	0.00	0.00	0.00	0.00	96,200.74
Refacciones y Accesorios Menores de Mobiliario y Equipo	77,151.35	0.00	0.00	0.00	0.00	0.00	0.00	77,151.35
Refacciones y Accesorios Menores de Equipo de computo y Tecnologías de la	175,733.95	0.00	0.00	0.00	0.00	0.00	0.00	175,733.95
Refacciones y Accesorios Menores de Instrumental Médico y de Laboratorio	20,652.71	0.00	0.00	0.00	0.00	0.00	0.00	20,652.71
Refacciones y Accesorios Menores de Equipo de Transporte	1,460,771.24	3,551,992.56	0.00	0.00	0.00	0.00	0.00	5,012,763.80
Refacciones y Accesorios Menores de Maquinaria y Otros Equipos	828,155.70	0.00	0.00	0.00	0.00	0.00	0.00	828,155.70
Refacciones y Accesorios Menores de Otros Bienes Muebles	297,047.55	497,093.33	0.00	0.00	0.00	0.00	0.00	734,140.88
MATERIALES Y SUMINISTROS	159,762,141.84	37,048,331.54	0.00	6,572,795.88	0.00	0.00	0.00	205,383,269.38
SERVICIOS BASICOS	113,980,427.40	0.00	0.00	0.00	0.00	0.00	0.00	113,980,427.40
Energía eléctrica	101,139,691.15	0.00	0.00	0.00	0.00	0.00	0.00	101,139,691.15
Gas	3,760,851.85	0.00	0.00	0.00	0.00	0.00	0.00	3,760,851.85
Agua	3,493,984.31	0.00	0.00	0.00	0.00	0.00	0.00	3,493,984.31
Telefonía Tradicional	2,141,842.86	0.00	0.00	0.00	0.00	0.00	0.00	2,141,842.86
Telefonía Celular	604,408.58	0.00	0.00	0.00	0.00	0.00	0.00	604,408.58
Servicios de Telecomunicaciones y Satélites	7,028.00	0.00	0.00	0.00	0.00	0.00	0.00	7,028.00
Servicio de Internet, Redes y Procesamiento de Información	2,600,381.36	0.00	0.00	0.00	0.00	0.00	0.00	2,600,381.36
Servicios Postales y Telegráficos	232,439.29	0.00	0.00	0.00	0.00	0.00	0.00	232,439.29
SERVICIOS DE ARRENDAMIENTO	75,380,920.62	28,098,281.38	0.00	0.00	0.00	0.00	0.00	103,477,182.00
Arrendamiento de Edificios	6,622,708.37	0.00	0.00	0.00	0.00	0.00	0.00	6,622,708.37
Arrendamiento de Mobiliario y Equipo de Administración, Educacional y Recre	9,428,221.64	0.00	0.00	0.00	0.00	0.00	0.00	9,428,221.64
Arrendamiento de Equipo de Transporte	18,957,884.85	5,720,924.62	0.00	0.00	0.00	0.00	0.00	24,678,809.47
Arrendamiento de Maquinaria, Otros Equipos y Herramientas	22,903,254.78	20,066,936.78	0.00	0.00	0.00	0.00	0.00	42,970,191.54
Arrendamiento de Activos Intangibles	12,839,652.86	0.00	0.00	0.00	0.00	0.00	0.00	12,839,652.86
Otros Arrendamientos	4,629,198.12	2,308,400.00	0.00	0.00	0.00	0.00	0.00	6,937,598.12
SERVICIOS PROFESIONALES, CIENTIFICOS Y TECNICOS Y OTRC	49,620,558.47	983,211.77	0.00	11,847,887.80	0.00	0.00	0.00	62,451,438.04
Servicios Legales, de Contabilidad, Auditoría y Relacionados	5,664,978.14	0.00	0.00	0.00	0.00	0.00	0.00	5,664,978.14
Servicios de Diseño, Arquitectura, Ingeniería y Actividades Relacionadas	304,212.00	0.00	0.00	0.00	0.00	0.00	0.00	304,212.00
Servicios de Consultoría Administrativa, Procesos, Técnica y en Tecnologías d	17,857,757.92	0.00	0.00	0.00	0.00	0.00	0.00	17,857,757.92
Servicios de Capacitación	1,544,811.98	0.00	0.00	9,304,000.00	0.00	0.00	0.00	10,848,811.98
Servicios de Investigación Científica y Desarrollo	57,072.00	0.00	0.00	0.00	0.00	0.00	0.00	57,072.00
Servicios de Apoyo Administrativo, Traducción, Fotocopiado e Impresión	12,106,488.10	0.00	0.00	0.00	0.00	0.00	0.00	12,106,488.10
Servicios de Protección y Seguridad	222,048.94	983,211.77	0.00	0.00	0.00	0.00	0.00	1,205,260.71
Servicios Profesionales, Científicos y Técnicos Integrales	11,863,189.39	0.00	0.00	2,543,687.80	0.00	0.00	0.00	14,406,877.19
SERVICIOS FINANCIEROS, BANCARIOS Y COMERCIALES	6,200,898.97	4,349,920.74	0.00	0.00	0.00	206.40	11.60	12,551,037.71
Servicios Financieros y Bancarios	6,155,410.69	190.24	0.00	0.00	0.00	206.40	11.60	6,155,818.93
Servicios de Recaudación, Traslado y Custodia de Valores	901,352.68	0.00	0.00	0.00	0.00	0.00	0.00	901,352.68
Seguros de Responsabilidad Patrimonial y Fianzas	840.00	0.00	0.00	0.00	0.00	0.00	0.00	840.00
Seguros de Bienes Patrimoniales	622,118.35	4,349,730.50	0.00	0.00	0.00	0.00	0.00	4,971,848.85
Fletes y Maniobras	521,177.25	0.00	0.00	0.00	0.00	0.00	0.00	521,177.25
SERVICIOS DE INSTALACIÓN, REPARACIÓN Y MANTENIMIENTO	34,355,126.12	72,597,285.11	0.00	0.00	0.00	0.00	0.00	106,952,421.23
Conservación y Mantenimiento Menor de Inmuebles	11,344,184.03	0.00	0.00	0.00	0.00	0.00	0.00	11,344,184.03
Inst. Reparación y Mnto. De Mob. Y Eq. de Administración Educacional y Recre	45,151.21	0.00	0.00	0.00	0.00	0.00	0.00	45,151.21
Reparación y Mantenimiento de Equipo de Computo y Tecnología de la Inform	338,990.12	41,886.60	0.00	0.00	0.00	0.00	0.00	380,676.72
Reparación y Mantenimiento de Equipo e Instrumental Médico y de Laborator	1,809.60	0.00	0.00	0.00	0.00	0.00	0.00	1,809.60
Reparación y Mantenimiento de Equipo de Transporte	8,381,344.33	2,570,850.47	0.00	0.00	0.00	0.00	0.00	10,952,194.80
Instalación, Reparación y Mnto. De Maquinaria, Otros Equipos y Herramientas	3,633,655.38	0.00	0.00	0.00	0.00	0.00	0.00	3,633,655.38
Servicios de Limpieza y Manejo de Desechos	10,536,589.63	69,984,758.04	0.00	0.00	0.00	0.00	0.00	80,521,347.67
Servicios de Jardinería y Fumigación	73,401.82	0.00	0.00	0.00	0.00	0.00	0.00	73,401.82
SERVICIOS DE COMUNICACIÓN SOCIAL Y PUBLICIDAD	31,823,050.55	0.00	0.00	21,435.87	0.00	0.00	0.00	31,844,486.42
Difusión por radio, televisión y otros medios de mensajes sobre programas y a	27,250,960.84	0.00	0.00	21,435.87	0.00	0.00	0.00	27,272,396.71
Servicios de la Industria Fílmica del Sonido y del Video	808,975.59	0.00	0.00	0.00	0.00	0.00	0.00	808,975.59



**MUNICIPIO DE DURANGO
ESTADO DE ACTIVIDADES (GASTOS)
MES: DICIEMBRE 2017
CONSOLIDADO**

**GOBIERNO CIUDADANO
DURANGO**

	TESORERIA	FORT. RAMO 33	FORTASEG 2016	FORTASEG 2017	INFR. R33 2015	INFR. R33 2016	INFR. R33 2017	CONSOLIDADO
Servicio de Creación y Difusión de Contenido a Través de Internet	3,638,239.20	0.00	0.00	0.00	0.00	0.00	0.00	3,638,239.20
Otros Servicios de Información	124,874.92	0.00	0.00	0.00	0.00	0.00	0.00	124,874.92
SERVICIOS DE TRASLADO Y VIATICOS	4,220,273.90	0.00	0.00	0.00	0.00	0.00	0.00	4,220,273.90
Pasejes Aéreos	2,304,519.59	0.00	0.00	0.00	0.00	0.00	0.00	2,304,519.59
Pasejes Terrestres	89,411.74	0.00	0.00	0.00	0.00	0.00	0.00	89,411.74
Viáticos en el País	1,668,063.19	0.00	0.00	0.00	0.00	0.00	0.00	1,668,063.19
viáticos en el Extranjero	157,712.23	0.00	0.00	0.00	0.00	0.00	0.00	157,712.23
Otros Servicios de Traslado y Hospedaje	567.15	0.00	0.00	0.00	0.00	0.00	0.00	567.15
SERVICIOS OFICIALES	38,770,322.84	0.00	0.00	0.00	0.00	0.00	0.00	38,770,322.84
Gastos de Orden Social y Cultural	30,481,521.09	0.00	0.00	0.00	0.00	0.00	0.00	30,481,521.09
Congresos y Convenciones	818,813.12	0.00	0.00	0.00	0.00	0.00	0.00	818,813.12
Exposiciones	11,600.00	0.00	0.00	0.00	0.00	0.00	0.00	11,600.00
Gastos de Representación	5,478,388.43	0.00	0.00	0.00	0.00	0.00	0.00	5,478,388.43
OTROS SERVICIOS GENERALES	31,932,704.83	0.00	0.00	0.00	0.00	0.00	0.00	31,932,704.83
Servicios Funerarios y de Cementerios	43,047.00	0.00	0.00	0.00	0.00	0.00	0.00	43,047.00
Impuestos y Derechos	1,794,176.93	0.00	0.00	0.00	0.00	0.00	0.00	1,794,176.93
Penas, Multas, Accesorios y Actualizaciones	695,786.50	0.00	0.00	0.00	0.00	0.00	0.00	695,786.50
Otros Gastos por Responsabilidades	375,341.19	0.00	0.00	0.00	0.00	0.00	0.00	375,341.19
Otros Servicios Generales	29,024,353.21	0.00	0.00	0.00	0.00	0.00	0.00	29,024,353.21
SERVICIOS GENERALES	386,284,283.50	106,026,689.00	0.00	11,669,163.67	0.00	206.40	11.60	504,180,294.17
PARTICIPACIONES Y APORTACIONES	0.00	0.00	0.00	0.00	0.00	0.00	0.00	0.00
Participaciones	0.00	0.00	0.00	0.00	0.00	0.00	0.00	0.00
Aportaciones	0.00	0.00	0.00	0.00	0.00	0.00	0.00	0.00
CONVENIOS	0.00	0.00	0.00	0.00	0.00	0.00	0.00	0.00
Otros Convenios	0.00	0.00	0.00	0.00	0.00	0.00	0.00	0.00
PARTICIPACIONES Y APORTACIONES	0.00	0.00	0.00	0.00	0.00	0.00	0.00	0.00
INVERSION PUBLICA	125,038,610.27	0.00	0.00	0.00	0.00	12,614,653.26	82,077,287.84	219,730,551.37
Inversión Pública	125,038,610.27	0.00	0.00	0.00	0.00	12,614,653.26	82,077,287.84	219,730,551.37
PROYECTOS PRODUCTIVOS Y ACCIONES DE FOMENTO	1,670,550.00	0.00	0.00	0.00	0.00	0.00	4,058,365.50	5,726,915.50
Acciones de Fomento	1,670,550.00	0.00	0.00	0.00	0.00	0.00	4,058,365.50	5,726,915.50
INVERSION PUBLICA	126,709,160.27	0.00	0.00	0.00	0.00	12,614,653.26	86,135,653.34	225,457,466.87
TRANSFERENCIAS OTORGADAS A ENTIDADES PARAESTATALES	82,795,141.30	0.00	0.00	0.00	0.00	0.00	0.00	82,795,141.30
Transferencias Otorgadas a Entidades Paraestatales	82,795,141.30	0.00	0.00	0.00	0.00	0.00	0.00	82,795,141.30
SUBSIDIOS Y SUBVENCIONES	227,971,340.77	0.00	0.00	0.00	0.00	0.00	0.00	227,971,340.77
Subsidio a la Producción	0.00	0.00	0.00	0.00	0.00	0.00	0.00	0.00
Subsidio a la Inversión	0.00	0.00	0.00	0.00	0.00	0.00	0.00	0.00
Otros subsidios	227,971,340.77	0.00	0.00	0.00	0.00	0.00	0.00	227,971,340.77
AYUDAS SOCIALES	53,387,481.80	0.00	0.00	210,000.00	0.00	0.00	0.00	53,387,481.80
Ayudas Sociales a Personas	14,500,220.06	0.00	0.00	210,000.00	0.00	0.00	0.00	14,710,220.06
Becas y Otras Ayudas Para Programas de Capacitación	7,857,000.00	0.00	0.00	0.00	0.00	0.00	0.00	7,857,000.00
Ayudas Sociales a Instituciones de Enseñanza	1,733,260.08	0.00	0.00	0.00	0.00	0.00	0.00	1,733,260.08
Ayudas Sociales a Instituciones sin Fines de Lucro	5,056,500.00	0.00	0.00	0.00	0.00	0.00	0.00	5,056,500.00
Ayudas por Desastres Naturales y Otros Siniestros	24,030,501.46	0.00	0.00	0.00	0.00	0.00	0.00	24,030,501.46
PENSIONES Y JUBILACIONES	987,698.65	0.00	0.00	0.00	0.00	0.00	0.00	987,698.65
Jubilaciones	987,698.65	0.00	0.00	0.00	0.00	0.00	0.00	987,698.65
TRANSFERENCIAS, ASIGNACIONES, SUBSIDIOS Y OTRAS AYUDAS	364,931,662.32	0.00	0.00	210,000.00	0.00	0.00	0.00	365,141,662.32
INTERESES DE LA DEUDA PÚBLICA	37,050,196.04	0.00	0.00	0.00	0.00	0.00	0.00	37,050,196.04
Intereses de la Deuda Interna con Instituciones de Crédito	37,050,196.04	0.00	0.00	0.00	0.00	0.00	0.00	37,050,196.04
COMISIONES DE LA DEUDA PÚBLICA	0.00	0.00	0.00	0.00	0.00	0.00	0.00	0.00
Comisiones de la Deuda Pública Interna	0.00	0.00	0.00	0.00	0.00	0.00	0.00	0.00
INTERESES, COMISIONES Y OTROS GASTOS DE LA DEUDA PÚBLICA	37,050,196.04	0.00	0.00	0.00	0.00	0.00	0.00	37,050,196.04



MUNICIPIO DE DURANGO
ESTADO DE ACTIVIDADES (GASTOS)
MES: DICIEMBRE 2017
CONSOLIDADO



	TESORERÍA	FORT. RAMO 33	FORTASEG 2016	FORTASEG 2017	INFR. R33 2015	INFR. R33 2016	INFR. R33 2017	CONSOLIDADO
ESTIMACIÓN, DEPRECIACIÓN, DETERIOR, AMORTIZACIÓN, PROVA	34,938,939.59	0.00	0.00	0.00	0.00	0.00	0.00	34,938,939.59
Estimaciones de Activos Circulantes	0.00	0.00	0.00	0.00	0.00	0.00	0.00	0.00
Estimaciones de Activos no Circulantes	258,709.19	0.00	0.00	0.00	0.00	0.00	0.00	258,709.19
Depreciación de Bienes Inmuebles	9,298,064.14	0.00	0.00	0.00	0.00	0.00	0.00	9,298,064.14
Depreciación de Bienes Muebles	24,547,929.51	0.00	0.00	0.00	0.00	0.00	0.00	24,547,929.51
Deterioro de los Activos Biológicos	165,641.69	0.00	0.00	0.00	0.00	0.00	0.00	165,641.69
Amortización de Activos Intangibles	668,595.06	0.00	0.00	0.00	0.00	0.00	0.00	668,595.06
OTROS GASTOS	0.00	0.00	0.00	0.00	0.00	0.00	0.00	0.00
Penas, Multas, Accesorios y Actualizaciones	0.00	0.00	0.00	0.00	0.00	0.00	0.00	0.00
Pérdidas por Responsabilidades	0.00	0.00	0.00	0.00	0.00	0.00	0.00	0.00
Obra Pública	0.00	0.00	0.00	0.00	0.00	0.00	0.00	0.00
OTROS GASTOS Y PERDIDAS EXTRAORDINARIAS	34,938,939.59	0.00	0.00	0.00	0.00	0.00	0.00	34,938,939.59
SUMA TOTAL DE EGRESOS	1,701,228,160.30	367,013,252.93	0.00	20,651,899.55	0.00	12,614,859.66	86,133,664.94	2,187,641,837.38

DURANGO, DGO, DICIEMBRE 31 DE 2017

TESORERO
C.B. FELIPE DE JESÚS PEREDA AGUILAR



MUNICIPIO DE DURANGO
ESTADO DE ACTIVIDADES (GASTOS)
MES: DICIEMBRE 2017
CONSOLIDADO

GOBIERNO CIUDADANO
DURANGO

	TESORERÍA	FORT. RAMO 33	FORTASEG 2016	FORTASEG 2017	INFR. R33 2015	INFR. R33 2016	INFR. R33 2017	CONSOLIDADO
ESTIMACIÓN, DEPRECIACIÓN, DETERIOR, AMORTIZACIÓN, PROA	34,938,939.59	0.00	0.00	0.00	0.00	0.00	0.00	34,938,939.59
Estimaciones de Activos Circulantes	0.00	0.00	0.00	0.00	0.00	0.00	0.00	0.00
Estimaciones de Activos no Circulantes	258,709.19	0.00	0.00	0.00	0.00	0.00	0.00	258,709.19
Depreciación de Bienes Inmuebles	9,298,064.14	0.00	0.00	0.00	0.00	0.00	0.00	9,298,064.14
Depreciación de Bienes Muebles	24,547,929.51	0.00	0.00	0.00	0.00	0.00	0.00	24,547,929.51
Detriorio de los Activos Biológicos	165,641.69	0.00	0.00	0.00	0.00	0.00	0.00	165,641.69
Amortización de Activos Intangibles	668,595.06	0.00	0.00	0.00	0.00	0.00	0.00	668,595.06
OTROS GASTOS	0.00	0.00	0.00	0.00	0.00	0.00	0.00	0.00
Penas, Multas, Accesorios y Actualizaciones	0.00	0.00	0.00	0.00	0.00	0.00	0.00	0.00
Pérdidas por Responsabilidades	0.00	0.00	0.00	0.00	0.00	0.00	0.00	0.00
Obra Pública	0.00	0.00	0.00	0.00	0.00	0.00	0.00	0.00
OTROS GASTOS Y PERDIDAS EXTRAORDINARIAS	34,938,939.59	0.00	0.00	0.00	0.00	0.00	0.00	34,938,939.59
SUMA TOTAL DE EGRESOS	1,701,228,160.30	387,013,252.93	0.00	20,651,899.55	0.00	12,614,859.66	86,133,664.94	2,187,641,637.38

DURANGO, DGO. DICIEMBRE 31 DE 2017

TESORERÍA
C. FELIPE DE JESÚS PEREDA AGUILAR



MUNICIPIO DE DURANGO
DIRECCION MUNICIPAL DE ADMINISTRACION Y FINANZAS
ESTADOS DE SITUACION FINANCIERA 2017
CONSOLIDADO

GOBIERNO CIUDADANO
DURANGO

NOMBRE	ENERO	FEBRERO	MARZO	ABRIL	MAYO	JUNIO	JULIO	AGOSTO	SEPTIEMBRE	OCTUBRE	NOVIEMBRE	DICEMBRE
ACTIVO CIRCULANTE	237,754,071.11	277,492,691.08	336,799,794.28	368,663,327.63	399,754,863.19	425,348,745.06	404,608,250.10	386,197,951.89	416,257,609.55	386,546,355.07	371,253,854.18	154,335,142.49
EFFECTIVO Y EQUIVALENTE DE EFFECTIVO	227,176,581.05	259,504,069.90	321,355,710.29	352,193,854.23	386,099,729.79	380,328,325.59	350,114,800.15	329,663,455.40	334,582,811.74	263,268,871.26	154,028,325.64	93,401,168.97
EFFECTIVO	2,093,892.00	2,122,952.00	288,000.00	298,000.00	309,000.00	314,000.00	375,976.00	375,976.00	375,976.00	375,976.00	365,976.00	0.00
BANCOS TESORERIA	216,900,615.92	249,105,254.13	312,773,471.70	343,441,313.76	377,350,669.43	371,498,146.08	341,168,715.62	320,401,007.68	321,618,067.90	257,775,871.66	145,049,191.06	78,031,749.55
DEPOSITOS EN FONDOS DE TERCEROS	8,182,073.13	8,275,883.77	8,294,238.59	8,454,540.47	8,440,060.36	8,516,179.51	8,572,108.53	8,886,471.72	12,568,777.84	5,117,023.61	8,611,158.58	17,369,419.42
EFFECTIVO O EQUIVALENTE DE EFFECTIVO A RECIBIR	10,544,389.75	17,955,520.87	6,204,333.80	6,303,352.72	6,304,292.21	38,822,379.38	48,343,797.37	43,740,852.92	74,115,250.05	117,357,506.62	199,223,495.31	60,748,276.04
INVERSIONES FINANCIERAS	924.59	1,770.20	2,740.91	2,740.91	4,733.03	5,742.25	6,853.80	7,975.73	30,203,043.90	73,197,324.20	156,141,285.92	15,689,472.88
CUENTAS POR COBRAR A CORTO PLAZO	0.00	0.00	0.00	0.00	0.00	0.00	0.00	0.00	0.00	0.00	0.00	16,789,820.96
DEUDORES DIVERSOS	7,683,908.02	15,055,048.83	3,178,361.36	3,254,820.22	3,278,718.03	35,851,042.96	45,306,730.16	40,593,187.40	40,708,772.38	40,942,639.31	39,925,331.43	25,169,372.64
PRESTAMOS OTORGADOS	2,859,557.14	2,898,701.84	3,023,231.53	3,045,791.59	3,020,841.15	2,955,584.17	3,030,213.41	3,139,689.79	3,203,433.77	3,217,543.11	3,158,877.96	3,119,609.56
DERECHOS A RECIBIR BIENES O SERVICIOS	10,000.00	10,000.00	11,216,649.88	8,143,020.37	7,327,740.88	6,174,940.58	6,149,652.58	6,793,643.57	7,579,547.78	7,919,977.19	18,004,033.23	185,697.48
ANTICIPO A CORTO PLAZO	0.00	0.00	11,206,849.88	8,143,020.37	7,327,740.88	6,174,940.58	6,149,652.58	6,793,643.57	7,579,547.78	7,919,977.19	18,004,033.23	185,697.48
OTROS DERECHOS A RECIBIR BIENES O SERVICIOS	10,000.00	10,000.00	10,000.00	0.00	0.00	0.00	0.00	0.00	0.00	0.00	0.00	0.00
ALMACENES	23,100.31	23,100.31	23,100.31	23,100.31	23,100.31	23,100.31	23,100.31	23,100.31	23,100.31	23,100.31	23,100.31	23,100.31
ALMACENES DE MATERIALES Y SUMINISTROS DE CONSUMO	23,100.31	23,100.31	23,100.31	23,100.31	23,100.31	23,100.31	23,100.31	23,100.31	23,100.31	23,100.31	23,100.31	23,100.31
ACTIVO NO CIRCULANTE	2,177,119,456.13	2,176,177,939.69	2,179,327,413.99	2,179,858,690.64	2,192,022,445.91	2,215,990,968.86	2,250,793,376.52	2,303,899,858.93	2,347,278,167.08	2,372,547,763.15	2,398,392,153.61	2,231,399,665.17
BIENES INMUEBLES	2,109,748,892.09	2,112,619,886.14	2,114,623,019.54	2,116,665,750.08	2,130,563,800.94	2,154,877,167.83	2,190,169,307.95	2,242,044,299.83	2,286,622,058.87	2,312,314,420.57	2,335,063,152.14	2,164,529,306.57
TERRENOS	1,710,812,944.42	1,710,812,944.42	1,710,812,944.42	1,710,812,944.42	1,710,812,944.42	1,710,812,944.42	1,710,812,944.42	1,710,812,944.42	1,729,616,683.65	1,740,916,308.65	1,740,916,308.65	1,740,916,308.65
EDIFICIOS NO RESIDENCIALES	226,335,361.88	225,537,209.50	224,739,067.12	223,940,904.74	223,142,752.36	222,344,599.98	221,546,447.80	220,748,295.22	226,302,457.04	225,477,838.68	224,679,684.30	231,919,192.28
INFRAESTRUCTURA	159,399,834.65	159,062,328.86	158,724,823.25	158,387,316.22	158,049,810.52	157,712,304.82	157,374,799.12	157,037,293.42	156,699,787.72	156,362,282.02	156,024,778.32	155,685,225.01
CONSTRUCCIONES EN PROCESO EN BIENES DE DOMINIO PUBLICO	13,200,751.05	17,207,403.27	20,346,194.75	23,524,584.68	38,588,293.64	63,925,218.61	100,231,216.81	152,759,866.77	172,381,821.46	198,554,626.22	210,414,575.87	34,928,583.63
ACCIONES DE FOMENTO	0.00	0.00	0.00	0.00	0.00	0.00	0.00	0.00	0.00	0.00	0.00	119,997.00
BIENES MUEBLES	63,347,738.37	63,618,594.86	62,848,304.83	61,420,216.05	59,769,287.49	59,507,754.85	59,101,293.69	60,418,075.52	59,300,935.93	58,960,441.60	60,199,393.79	64,125,056.13
MOBILIARIO Y EQUIPO DE ADMINISTRACION	12,469,135.57	12,089,935.28	12,090,140.39	11,900,223.84	11,710,174.73	11,618,680.05	11,745,989.11	11,506,270.61	11,384,815.87	11,029,197.31	10,792,011.50	10,659,052.12
MOBILIARIO Y EQUIPO EDUCACIONAL Y RECREATIVO	2,185,993.78	2,144,285.85	2,140,256.58	2,291,120.35	2,321,997.80	2,887,624.65	2,839,133.88	2,981,319.01	2,965,854.96	2,933,459.70	2,910,496.43	2,890,523.55
EQUIPO E INSTRUMENTAL MEDICO Y DE LABORATORIO	363,785.69	419,525.56	770,735.18	762,978.08	755,220.98	780,432.58	772,400.74	2,411,368.90	2,395,662.06	2,447,255.28	2,424,839.28	2,402,424.27
EQUIPO DE TRANSPORTE	20,308,487.42	19,173,379.10	18,127,866.20	17,185,464.13	15,990,916.23	15,245,888.57	14,887,014.53	14,777,533.00	14,287,820.18	14,609,216.24	15,779,816.65	20,117,819.38
EQUIPO DE DEFENSA Y SEGURIDAD	1,258,874.01	1,233,979.13	1,203,403.27	1,184,191.35	1,159,297.13	1,134,403.21	1,110,058.09	1,085,712.97	1,081,387.85	1,037,022.73	1,012,677.61	988,329.30
MAQUINARIA, OTROS EQUIPOS Y HERRAMIENTAS	28,247,557.74	27,835,284.12	28,001,728.00	27,585,838.27	27,276,830.56	27,379,259.06	27,439,613.94	27,133,170.98	26,705,198.28	26,418,356.93	26,808,002.24	28,600,470.80
ACTIVOS BIOLÓGICOS	535,904.18	522,000.05	508,700.04	510,400.03	494,050.06	481,466.73	469,083.40	514,700.07	500,316.74	485,933.41	471,550.08	457,166.71
ACTIVOS INTANGIBLES	2,022,825.78	1,939,458.69	1,856,091.62	1,772,724.55	1,689,357.48	1,606,056.18	1,522,774.88	1,439,483.58	1,356,192.28	1,272,900.88	1,189,609.68	2,745,302.47
SOFTWARE	2,022,825.78	1,939,458.69	1,856,091.62	1,772,724.55	1,689,357.48	1,606,056.18	1,522,774.88	1,439,483.58	1,356,192.28	1,272,900.88	1,189,609.68	2,745,302.47
TOTAL ACTIVO	2,414,873,527.24	2,455,670,630.77	2,518,127,210.27	2,546,522,018.29	2,591,777,309.10	2,641,339,734.72	2,655,401,628.62	2,684,097,910.82	2,763,536,796.63	2,761,094,118.22	2,767,646,009.79	2,385,734,807.66
PASIVO CIRCULANTE	40,246,093.94	39,496,870.98	64,400,347.08	62,972,622.75	58,563,373.47	56,492,910.68	50,913,009.79	52,886,748.18	43,012,926.42	42,161,494.68	73,638,892.58	67,019,816.27
CUENTAS POR PAGAR A CORTO PLAZO	40,246,093.94	39,496,870.98	33,574,378.93	35,488,958.28	34,451,318.78	35,782,057.86	33,634,039.91	39,044,235.90	32,686,140.99	35,357,202.77	70,388,163.13	67,206,289.70
SERVICIOS PERSONALES	2,381,181.43	2,171,041.85	0.00	1,593,689.61	1,778,109.84	1,560,410.51	2,618,365.72	150,591.33	1,730,721.53	1,591,113.93	0.00	0.00
PROVEEDORES	12,431,924.45	11,122,382.90	8,673,206.41	2,680,959.85	6,769,900.16	5,445,811.13	5,859,882.64	6,510,206.70	4,791,213.88	2,734,578.25	13,101,131.64	9,284,039.22
OTRAS DEUDAS POR PAGAR	12,146,685.13	11,879,365.50	13,114,820.97	14,712,010.03	14,734,697.39	12,809,542.05	13,368,023.40	14,920,811.91	13,163,393.83	13,850,756.00	12,416,253.67	12,130,771.14
CONTRATISTAS POR OBRAS PUBLICAS	67,548.09	67,548.09	67,548.09	67,548.09	67,548.09	67,548.09	93,167.85	250,828.09	1,375,805.16	290,105.84	298,249.64	5,362,899.61
RETENCIONES Y CONTRIBUCIONES POR PAGAR A CORTO PLAZO	13,220,754.84	14,456,532.84	11,718,803.46	16,434,750.70	11,101,063.30	16,898,948.08	11,694,500.30	17,215,797.87	17,090,648.75	17,090,648.75	12,892,528.18	27,045,448.39
OTRAS CUENTAS POR PAGAR A CORTO PLAZO	0.00	0.00	0.00	0.00	0.00	0.00	0.00	0.00	0.00	0.00	31,680,000.00	13,383,333.34
PORCION A CORTO PLAZO DE LA DEUDA PUBLICA A LARGO PLAZO	0.00	0.00	30,825,968.15	27,483,664.47	24,112,054.69	20,710,852.80	17,279,769.88	13,818,512.26	10,326,785.43	6,804,291.91	3,250,729.45	-186,473.43
DEUDA PUBLICA INTERNA	0.00	0.00	30,825,968.15	27,483,664.47	24,112,054.69	20,710,852.80	17,279,769.88	13,818,512.26	10,326,785.43	6,804,291.91	3,250,729.45	-186,473.43
PASIVO NO CIRCULANTE	452,153,973.11	440,723,594.03	406,390,907.05	406,390,907.05	406,390,907.05	406,390,907.05	406,390,907.05	406,390,907.05	406,390,907.05	406,359,823.05	406,359,823.05	406,359,823.05
DEUDA PUBLICA A LARGO PLAZO	452,153,973.11	440,723,594.03	406,390,907.05	406,390,907.05	406,390,907.05	406,390,907.05	406,390,907.05	406,390,907.05	406,390,907.05	406,359,823.05	406,359,823.05	406,359,823.05
DEUDA PUBLICA INTERNA	452,153,973.11	440,723,594.03	406,390,907.05	406,390,907.05	406,390,907.05	406,390,907.05	406,390,907.05	406,390,907.05	406,390,907.05	406,359,823.05	406,359,823.05	406,359,823.05
TOTAL PASIVO	492,400,067.05	480,220,465.01	470,791,254.13	469,363,529.80	464,954,280.52	462,883,817.73	457,304,916.84	459,287,655.23	449,403,833.47	448,521,317.73	479,998,715.63	473,379,639.32
HACIENDA PUBLICA / PATRIMONIO	1,922,471,460.19	1,975,450,165.76	2,047,335,956.14	2,077,158,488.49	2,126,823,028.58	2,178,455,917.01	2,198,096,711.78	2,234,844,155.61	2,314,132,963.16	2,312,572,800.49	2,287,647,294.16	1,912,355,168.34
HACIENDA PUBLICA / PATRIMONIO CONTRIBUIDO	1,406,000,585.11	1,406,000,585.11	1,406,403,023.11	1,408,372,822.80	1,406,488,715.50	1,406,487,075.10	1,406,487,075.10	1,406,495,775.10	1,431,651,828.53	1,431,651,828.53	1,443,524,390.53	1,448,



MUNICIPIO DE DURANGO
DIRECCIÓN MUNICIPAL DE ADMINISTRACIÓN Y FINANZAS
ESTADOS DE SITUACIÓN FINANCIERA 2017
TESORERÍA

GOBIERNO CIUDADANO
DURANGO

NOMBRE	ENERO	FEBRERO	MARZO	ABRIL	MAYO	JUNIO	JULIO	AGOSTO	SEPTIEMBRE	OCTUBRE	NOVIEMBRE	DICIEMBRE
DEUDA PÚBLICA A LARGO PLAZO	452,153,973.11	440,723,594.03	406,390,907.05	406,390,907.05	406,390,907.05	406,390,907.05	406,390,907.05	406,390,907.05	406,390,907.05	406,359,823.05	406,359,823.05	406,359,823.05
DEUDA PÚBLICA INTERNA	452,153,973.11	440,723,594.03	406,390,907.05	406,390,907.05	406,390,907.05	406,390,907.05	406,390,907.05	406,390,907.05	406,390,907.05	406,359,823.05	406,359,823.05	406,359,823.05
OTROS PASIVOS A LARGO PLAZO	0.00	0.00	0.00	0.00	0.00	0.00	0.00	0.00	0.00	0.00	0.00	0.00
TOTAL PASIVO	477,647,078.56	470,141,287.50	480,084,063.23	481,101,709.12	459,509,082.22	454,387,643.38	448,836,157.46	452,149,764.98	436,946,061.54	439,277,336.54	469,349,723.33	470,751,158.05
HACIENDA PÚBLICA / PATRIMONIO	1,892,313,879.83	1,926,458,104.36	1,872,948,107.88	1,994,844,051.30	2,035,941,908.14	2,072,171,028.81	2,074,337,455.21	2,099,648,636.66	2,151,054,432.18	2,143,443,150.11	2,124,450,862.49	1,876,276,523.85
HACIENDA PÚBLICA / PATRIMONIO CONTRIBUIDO	1,406,000,585.11	1,406,000,585.11	1,406,403,023.11	1,406,372,822.80	1,406,486,715.50	1,406,487,075.10	1,406,487,075.10	1,406,485,775.10	1,431,651,828.53	1,431,651,828.53	1,443,524,390.53	1,448,623,405.71
DONACIONES DE CAPITAL	1,406,000,585.11	1,406,000,585.11	1,406,403,023.11	1,406,372,822.80	1,406,486,715.50	1,406,487,075.10	1,406,487,075.10	1,406,485,775.10	1,431,651,828.53	1,431,651,828.53	1,443,524,390.53	1,448,623,405.71
ACTUALIZACIONES DEL LA HACIENDA PÚBLICA/PATRIMONIO	0.00	0.00	0.00	0.00	0.00	0.00	0.00	0.00	0.00	0.00	0.00	0.00
HACIENDA PÚBLICA / PATRIMONIO GENERADO	486,313,094.52	520,457,519.25	566,545,084.57	588,471,228.50	629,455,192.64	665,683,953.71	667,850,380.11	693,152,861.56	719,402,603.65	711,791,321.58	680,926,271.98	427,653,117.94
PATRIMONIO ACUMULADO	400,936,916.66	399,900,840.43	399,798,145.13	399,961,551.21	402,156,868.12	401,954,891.38	401,857,754.92	401,979,512.06	402,109,426.36	402,091,185.56	402,084,685.01	398,775,002.42
RESULTADO DEL EJERCICIO AHORRO / DESAHORRO	85,376,177.86	120,556,678.82	166,746,939.44	188,509,677.29	227,298,324.52	263,729,062.33	265,992,625.19	291,173,349.50	317,293,177.29	309,700,136.02	278,841,586.96	28,878,115.52
TOTAL PASIVO MÁS HACIENDA PÚBLICA/PATRIMONIO	2,389,960,758.19	2,396,599,371.86	2,433,043,070.91	2,455,945,760.42	2,485,450,870.36	2,526,558,872.17	2,523,173,612.67	2,551,798,421.64	2,588,001,393.72	2,582,726,486.65	2,593,800,385.82	2,347,027,681.70



MUNICIPIO DE DURANGO
DIRECCIÓN MUNICIPAL DE ADMINISTRACIÓN Y FINANZAS
ESTADOS DE SITUACIÓN FINANCIERA 2017
FONDO DE FORTALECIMIENTO MUNICIPAL

GOBIERNO CIUDADANO
DURANGO

NOMBRE	ENERO	FEBRERO	MARZO	ABRIL	MAYO	JUNIO	JULIO	AGOSTO	SEPTIEMBRE	OCTUBRE	NOVIEMBRE	DICIEMBRE
ACTIVO CIRCULANTE	78,014.06	5,951,724.32	5,296,154.11	1,967,935.97	1,079,973.95	10,368,214.96	18,578,112.20	5,259,120.48	29,798,020.28	26,753,702.54	24,541,896.13	1,766,671.73
EFFECTIVO Y EQUIVALENTE DE EFFECTIVO	96,395.74	5,977,643.31	5,308,055.67	896,590.83	1,082,452.73	10,381,749.52	18,572,011.95	5,253,560.40	29,801,453.40	25,908,403.50	23,712,838.79	735,115.57
EFFECTIVO	0.00	0.00	0.00	0.00	0.00	0.00	0.00	0.00	0.00	0.00	0.00	0.00
REANOS TESORERIA	96,395.74	5,977,643.31	5,308,055.67	896,590.83	1,082,452.73	10,381,749.52	18,572,011.95	5,253,560.40	29,801,453.40	25,908,403.50	23,712,838.79	735,115.57
DEPOSITOS EN FONDOS DE TERCEROS	0.00	0.00	0.00	0.00	0.00	0.00	0.00	0.00	0.00	0.00	0.00	0.00
EFFECTIVO O EQUIVALENTE DE EFFECTIVO A RECIBIR	-20,381.68	-25,918.99	-8,801.56	-15,217.94	-2,478.17	-13,534.54	6,106.25	5,560.66	-5,433.14	-2,515.96	-18,757.66	1,031,672.16
INVERSIONES FINANCIERAS	0.00	0.00	0.00	0.00	0.00	0.00	0.00	0.00	0.00	0.00	0.00	0.00
CUENTAS POR COBRAR A CORTO PLAZO	0.00	0.00	0.00	0.00	0.00	0.00	0.00	0.00	0.00	0.00	0.00	0.00
DEUDORES DIVERSOS	-8,263.22	-1,877.17	-2,035.76	-6,041.27	5,242.33	1,639.13	15,648.75	14,875.73	22,724.87	14,546.38	18,508.27	1,031,672.16
PRESTAMOS OTORGADOS	-12,118.46	-24,041.82	-6,865.80	-9,176.67	-7,721.50	-15,173.67	-9,548.50	-9,315.67	-28,158.01	-17,062.34	-37,265.93	0.00
OTROS DEUDORES DIVERSOS	0.00	0.00	0.00	0.00	0.00	0.00	0.00	0.00	0.00	0.00	0.00	0.00
DERECHOS A RECIBIR BIENES O SERVICIOS	0.00	0.00	0.00	688,223.08	0.00	0.00	0.00	0.00	0.00	847,815.00	847,815.00	0.00
ANTICIPO A CORTO PLAZO	0.00	0.00	0.00	688,223.08	0.00	0.00	0.00	0.00	0.00	847,815.00	847,815.00	0.00
OTROS DERECHOS A RECIBIR BIENES O SERVICIOS	0.00	0.00	0.00	0.00	0.00	0.00	0.00	0.00	0.00	0.00	0.00	0.00
ALMACENES	0.00	0.00	0.00	0.00	0.00	0.00	0.00	0.00	0.00	0.00	0.00	0.00
ALMACENES DE MATERIALES Y SUMINISTROS DE CONSUMO	0.00	0.00	0.00	0.00	0.00	0.00	0.00	0.00	0.00	0.00	0.00	0.00
OTROS ACTIVOS CIRCULANTES	0.00	0.00	0.00	0.00	0.00	0.00	0.00	0.00	0.00	0.00	0.00	0.00
ACTIVO NO CIRCULANTE	722,100.00	722,100.00	722,100.00	722,100.00	722,100.00	722,100.00	722,100.00	722,100.00	722,100.00	722,100.00	994,900.00	2,673,884.00
BIENES INMUEBLES	0.00	0.00	0.00	0.00	0.00	0.00	0.00	0.00	0.00	0.00	0.00	0.00
TERRENOS	0.00	0.00	0.00	0.00	0.00	0.00	0.00	0.00	0.00	0.00	0.00	0.00
VIVIENDA	0.00	0.00	0.00	0.00	0.00	0.00	0.00	0.00	0.00	0.00	0.00	0.00
EDIFICIOS NO RESIDENCIALES	0.00	0.00	0.00	0.00	0.00	0.00	0.00	0.00	0.00	0.00	0.00	0.00
INFRAESTRUCTURA	0.00	0.00	0.00	0.00	0.00	0.00	0.00	0.00	0.00	0.00	0.00	0.00
CONSTRUCCIONES EN PROCESO EN BIENES DE DOMINIO PUBLICO	0.00	0.00	0.00	0.00	0.00	0.00	0.00	0.00	0.00	0.00	0.00	0.00
CONSTRUCCIONES EN PROCESO EN BIENES PROPIOS	0.00	0.00	0.00	0.00	0.00	0.00	0.00	0.00	0.00	0.00	0.00	0.00
ACCIONES DE FOMENTO	0.00	0.00	0.00	0.00	0.00	0.00	0.00	0.00	0.00	0.00	0.00	0.00
BIENES MUEBLES	722,100.00	722,100.00	722,100.00	722,100.00	722,100.00	722,100.00	722,100.00	722,100.00	722,100.00	722,100.00	994,900.00	2,673,884.00
MOBILIARIO Y EQUIPO DE ADMINISTRACION	0.00	0.00	0.00	0.00	0.00	0.00	0.00	0.00	0.00	0.00	0.00	0.00
MOBILIARIO Y EQUIPO EDUCACIONAL Y RECREATIVO	0.00	0.00	0.00	0.00	0.00	0.00	0.00	0.00	0.00	0.00	0.00	0.00
EQUIPO E INSTRUMENTAL MEDICO Y DE LABORATORIO	0.00	0.00	0.00	0.00	0.00	0.00	0.00	0.00	0.00	0.00	0.00	0.00
EQUIPO DE TRANSPORTE	722,100.00	722,100.00	722,100.00	722,100.00	722,100.00	722,100.00	722,100.00	722,100.00	722,100.00	722,100.00	994,900.00	2,673,884.00
EQUIPO DE DEFENSA Y SEGURIDAD	0.00	0.00	0.00	0.00	0.00	0.00	0.00	0.00	0.00	0.00	0.00	0.00
MAQUINARIA, OTROS EQUIPOS Y HERRAMIENTAS	0.00	0.00	0.00	0.00	0.00	0.00	0.00	0.00	0.00	0.00	0.00	0.00
ACTIVOS BIOLÓGICOS	0.00	0.00	0.00	0.00	0.00	0.00	0.00	0.00	0.00	0.00	0.00	0.00
ACTIVOS INTANGIBLES	0.00	0.00	0.00	0.00	0.00	0.00	0.00	0.00	0.00	0.00	0.00	0.00
SOFTWARE	0.00	0.00	0.00	0.00	0.00	0.00	0.00	0.00	0.00	0.00	0.00	0.00
LICENCIAS	0.00	0.00	0.00	0.00	0.00	0.00	0.00	0.00	0.00	0.00	0.00	0.00
TOTAL ACTIVO	798,114.06	6,673,824.32	6,021,254.11	2,689,935.97	1,802,073.95	11,090,314.96	19,300,212.20	5,981,220.46	30,518,120.28	27,475,802.54	25,536,796.13	4,440,671.73
PASIVO CIRCULANTE	14,602,874.18	9,963,933.18	10,512,278.74	8,033,622.99	5,185,486.28	8,252,425.77	8,177,759.58	6,838,787.23	11,034,959.11	8,817,818.26	10,282,903.78	1,665,054.52
CUENTAS POR PAGAR A CORTO PLAZO	14,602,874.18	9,963,933.18	10,512,278.74	8,033,622.99	5,185,486.28	8,252,425.77	8,177,759.58	6,838,787.23	11,034,959.11	8,817,818.26	10,282,903.78	1,665,054.52
SERVICIOS PERSONALES	9,896,112.57	33,582.16	0.00	26,801.24	26,003.95	2,199.98	35,778.49	1,429.92	4,053,069.89	22,700.91	42,694.29	0.00
PROVEEDORES	0.00	0.00	5,424,414.42	0.00	0.00	840.77	13,427.00	125.00	0.00	0.00	0.00	1,666,670.80
OTRAS DEUDAS POR PAGAR	1,783,067.89	2,965,923.88	1,967,466.63	2,011,883.19	2,053,475.71	2,079,889.41	2,100,267.04	2,121,165.64	2,188,279.89	2,659,173.85	2,236,539.40	-4,221.43
CONTRATISTAS POR OBRAS PUBLICAS	0.00	0.00	0.00	0.00	0.00	0.00	0.00	0.00	0.00	0.00	0.00	0.00
TRANSFERENCIAS OTORGADAS	0.00	0.00	0.00	0.00	0.00	0.00	0.00	0.00	0.00	0.00	0.00	0.00
RETENCIONES Y CONTRIBUCIONES POR PAGAR A CORTO PLAZO	2,823,693.72	6,964,417.36	3,135,397.69	5,994,938.56	3,105,008.62	6,169,495.61	6,028,299.05	4,716,066.67	4,793,609.13	6,135,743.50	8,003,670.07	2,605.35
OTRAS CUENTAS POR PAGAR A CORTO PLAZO	0.00	0.00	0.00	0.00	0.00	0.00	0.00	0.00	0.00	0.00	0.00	0.00
OTROS PASIVOS A CORTO PLAZO	0.00	0.00	0.00	0.00	0.00	0.00	0.00	0.00	0.00	0.00	0.00	0.00
INGRESOS POR CLASIFICAR	0.00	0.00	0.00	0.00	0.00	0.00	0.00	0.00	0.00	0.00	0.00	0.00
PORCION A CORTO PLAZO DE LA DEUDA PUBLICA A LARGO PLAZO	0.00	0.00	0.00	0.00	0.00	0.00	0.00	0.00	0.00	0.00	0.00	0.00
DEUDA PUBLICA INTERNA	0.00	0.00	0.00	0.00	0.00	0.00	0.00	0.00	0.00	0.00	0.00	0.00
PASIVO NO CIRCULANTE	0.00	0.00	0.00	0.00	0.00	0.00	0.00	0.00	0.00	0.00	0.00	0.00
CUENTAS POR PAGAR A LARGO PLAZO	0.00	0.00	0.00	0.00	0.00	0.00	0.00	0.00	0.00	0.00	0.00	0.00
PROVEEDORES	0.00	0.00	0.00	0.00	0.00	0.00	0.00	0.00	0.00	0.00	0.00	0.00
CONTRATISTAS POR OBRAS PUBLICAS	0.00	0.00	0.00	0.00	0.00	0.00	0.00	0.00	0.00	0.00	0.00	0.00
DEUDA PUBLICA A LARGO PLAZO	0.00	0.00	0.00	0.00	0.00	0.00	0.00	0.00	0.00	0.00	0.00	0.00
DEUDA PUBLICA INTERNA	0.00	0.00	0.00	0.00	0.00	0.00	0.00	0.00	0.00	0.00	0.00	0.00
OTROS PASIVOS A LARGO PLAZO	0.00	0.00	0.00	0.00	0.00	0.00	0.00	0.00	0.00	0.00	0.00	0.00
TOTAL PASIVO	14,602,874.18	9,963,933.18	10,512,278.74	8,033,622.99	5,185,486.28	8,252,425.77	8,177,759.58	6,838,787.23	11,034,959.11	8,817,818.26	10,282,903.78	1,665,054.52



MUNICIPIO DE DURANGO
DIRECCIÓN MUNICIPAL DE ADMINISTRACIÓN Y FINANZAS
ESTADOS DE SITUACIÓN FINANCIERA 2017
FONDO DE FORTALECIMIENTO MUNICIPAL

Gobierno Ciudadano
DURANGO

NOMBRE	ENERO	FEBRERO	MARZO	ABRIL	MAYO	JUNIO	JULIO	AGOSTO	SEPTIEMBRE	OCTUBRE	NOVIEMBRE	DICIEMBRE
HACIENDA PÚBLICA / PATRIMONIO	-13,804,760.12	-3,290,108.86	-4,491,024.63	-5,743,927.02	-3,383,412.72	2,637,689.21	11,122,452.62	-497,566.77	19,483,161.15	18,658,184.28	15,253,892.37	2,775,617.21
HACIENDA PÚBLICA / PATRIMONIO CONTRIBUIDO	0.00	0.00	0.00	0.00	0.00	0.00	0.00	0.00	0.00	0.00	0.00	0.00
DONACIONES DE CAPITAL	0.00	0.00	0.00	0.00	0.00	0.00	0.00	0.00	0.00	0.00	0.00	0.00
ACTUALIZACIONES DEL LA HACIENDA PUBLICA/PATRIMONIO	0.00	0.00	0.00	0.00	0.00	0.00	0.00	0.00	0.00	0.00	0.00	0.00
HACIENDA PÚBLICA / PATRIMONIO GENERADO	-13,804,760.12	-3,290,108.86	-4,491,024.63	-5,743,927.02	-3,383,412.72	2,637,689.21	11,122,452.62	-497,566.77	19,483,161.15	18,658,184.28	15,253,892.37	2,775,617.21
PATRIMONIO ACUMULADO	3,084,657.27	3,084,858.87	3,086,169.71	3,082,582.22	3,082,582.22	3,082,582.22	3,082,582.22	3,082,582.22	3,082,582.22	3,082,582.22	3,082,582.22	3,082,582.22
RESULTADO DEL EJERCICIO AHORRO / DESAHORRO	-16,889,317.39	-6,374,967.73	-7,577,194.34	-8,826,509.24	-6,465,994.94	-244,693.01	8,039,870.40	-3,940,148.99	16,400,578.93	15,575,602.06	12,171,310.15	-306,965.01
TOTAL PASIVO MAS HACIENDA PUBLICA/PATRIMONIO	790,114.06	6,673,824.32	6,021,254.11	2,289,695.97	1,602,073.58	11,090,314.96	19,300,212.20	5,961,220.46	30,518,120.26	27,475,802.54	25,536,796.13	4,440,621.73



MUNICIPIO DE DURANGO
DIRECCION MUNICIPAL DE ADMINISTRACION Y FINANZAS
ESTADOS DE SITUACION FINANCIERA 2017
FONDO DE INFRAESTRUCTURA MUNICIPAL 2015

GOBIERNO CIUDADANO
DURANGO

MUNICIPIO DE DURANGO	ENERO	FEBRERO	MARZO	ABRIL	MAYO	JUNIO	JULIO	AGOSTO	SEPTIEMBRE	OCTUBRE	NOVIEMBRE	DICIEMBRE
ACTIVO CIRCULANTE	0.00	0.00	0.00	0.00	0.00	0.00	0.00	0.00	0.00	0.00	0.00	0.00
EFFECTIVO Y EQUIVALENTE DE EFFECTIVO	0.00	0.00	0.00	0.00	0.00	0.00	0.00	0.00	0.00	0.00	0.00	0.00
EFFECTIVO	0.00	0.00	0.00	0.00	0.00	0.00	0.00	0.00	0.00	0.00	0.00	0.00
BANCOS TESORERIA	0.00	0.00	0.00	0.00	0.00	0.00	0.00	0.00	0.00	0.00	0.00	0.00
DEPOSITOS EN FONDOS DE TERCEROS	0.00	0.00	0.00	0.00	0.00	0.00	0.00	0.00	0.00	0.00	0.00	0.00
EFFECTIVO O EQUIVALENTES DE EFFECTIVO A RECIBIR	0.00	0.00	0.00	0.00	0.00	0.00	0.00	0.00	0.00	0.00	0.00	0.00
INVERSIONES FINANCIERAS	0.00	0.00	0.00	0.00	0.00	0.00	0.00	0.00	0.00	0.00	0.00	0.00
CUENTAS POR COBRAR A CORTO PLAZO	0.00	0.00	0.00	0.00	0.00	0.00	0.00	0.00	0.00	0.00	0.00	0.00
DEUDORES DIVERSOS	0.00	0.00	0.00	0.00	0.00	0.00	0.00	0.00	0.00	0.00	0.00	0.00
PRESTAMOS OTORGADOS	0.00	0.00	0.00	0.00	0.00	0.00	0.00	0.00	0.00	0.00	0.00	0.00
OTROS DEUDORES DIVERSOS	0.00	0.00	0.00	0.00	0.00	0.00	0.00	0.00	0.00	0.00	0.00	0.00
DERECHOS A RECIBIR BIENES O SERVICIOS	0.00	0.00	0.00	0.00	0.00	0.00	0.00	0.00	0.00	0.00	0.00	0.00
ANTICIPO A CORTO PLAZO	0.00	0.00	0.00	0.00	0.00	0.00	0.00	0.00	0.00	0.00	0.00	0.00
OTROS DERECHOS A RECIBIR BIENES O SERVICIOS	0.00	0.00	0.00	0.00	0.00	0.00	0.00	0.00	0.00	0.00	0.00	0.00
ALMACENES	0.00	0.00	0.00	0.00	0.00	0.00	0.00	0.00	0.00	0.00	0.00	0.00
ALMACENES DE MATERIALES Y SUMINISTROS DE CONSUMO	0.00	0.00	0.00	0.00	0.00	0.00	0.00	0.00	0.00	0.00	0.00	0.00
OTROS ACTIVOS CIRCULANTES	0.00	0.00	0.00	0.00	0.00	0.00	0.00	0.00	0.00	0.00	0.00	0.00
ACTIVO NO CIRCULANTE	302,405.65	302,405.65	302,405.65	302,405.65	302,405.65	302,405.65	302,405.65	302,405.65	302,405.65	302,405.65	302,405.65	302,405.65
BIENES INMUEBLES	0.00	0.00	0.00	0.00	0.00	0.00	0.00	0.00	0.00	0.00	0.00	0.00
TERRENOS	0.00	0.00	0.00	0.00	0.00	0.00	0.00	0.00	0.00	0.00	0.00	0.00
VIVIENDA	0.00	0.00	0.00	0.00	0.00	0.00	0.00	0.00	0.00	0.00	0.00	0.00
EDIFICIOS NO RESIDENCIALES	0.00	0.00	0.00	0.00	0.00	0.00	0.00	0.00	0.00	0.00	0.00	0.00
INFRAESTRUCTURA	0.00	0.00	0.00	0.00	0.00	0.00	0.00	0.00	0.00	0.00	0.00	0.00
CONSTRUCCIONES EN PROCESO EN BIENES DE DOMINIO PUBLICO	0.00	0.00	0.00	0.00	0.00	0.00	0.00	0.00	0.00	0.00	0.00	0.00
CONSTRUCCIONES EN PROCESO EN BIENES PROPIOS	0.00	0.00	0.00	0.00	0.00	0.00	0.00	0.00	0.00	0.00	0.00	0.00
ACCIONES DE FOMENTO	0.00	0.00	0.00	0.00	0.00	0.00	0.00	0.00	0.00	0.00	0.00	0.00
BIENES MUEBLES	302,405.65	302,405.65	302,405.65	302,405.65	302,405.65	302,405.65	302,405.65	302,405.65	302,405.65	302,405.65	302,405.65	302,405.65
MOBILIARIO Y EQUIPO DE ADMINISTRACION	290,519.68	290,519.68	290,519.68	290,519.68	290,519.68	290,519.68	290,519.68	290,519.68	290,519.68	290,519.68	290,519.68	290,519.68
MOBILIARIO Y EQUIPO EDUCACIONAL Y RECREATIVO	11,885.97	11,885.97	11,885.97	11,885.97	11,885.97	11,885.97	11,885.97	11,885.97	11,885.97	11,885.97	11,885.97	11,885.97
EQUIPO E INSTRUMENTAL MEDICO Y DE LABORATORIO	0.00	0.00	0.00	0.00	0.00	0.00	0.00	0.00	0.00	0.00	0.00	0.00
EQUIPO DE TRANSPORTE	0.00	0.00	0.00	0.00	0.00	0.00	0.00	0.00	0.00	0.00	0.00	0.00
EQUIPO DE DEFENSA Y SEGURIDAD	0.00	0.00	0.00	0.00	0.00	0.00	0.00	0.00	0.00	0.00	0.00	0.00
MAQUINARIA, OTROS EQUIPOS Y HERRAMIENTAS	0.00	0.00	0.00	0.00	0.00	0.00	0.00	0.00	0.00	0.00	0.00	0.00
ACTIVOS BIOLÓGICOS	0.00	0.00	0.00	0.00	0.00	0.00	0.00	0.00	0.00	0.00	0.00	0.00
ACTIVOS INTANGIBLES	0.00	0.00	0.00	0.00	0.00	0.00	0.00	0.00	0.00	0.00	0.00	0.00
SOFTWARE	0.00	0.00	0.00	0.00	0.00	0.00	0.00	0.00	0.00	0.00	0.00	0.00
LICENCIAS	0.00	0.00	0.00	0.00	0.00	0.00	0.00	0.00	0.00	0.00	0.00	0.00
TOTAL ACTIVO	302,405.65	302,405.65	302,405.65	302,405.65	302,405.65	302,405.65	302,405.65	302,405.65	302,405.65	302,405.65	302,405.65	302,405.65
PASIVO CIRCULANTE	113,283.30	104,045.30	113,283.30	113,283.30	113,283.30	113,283.30	104,045.30	113,283.30	113,283.30	113,283.30	113,283.30	113,283.30
CUENTAS POR PAGAR A CORTO PLAZO	113,283.30	104,045.30	113,283.30	113,283.30	113,283.30	113,283.30	104,045.30	113,283.30	113,283.30	113,283.30	113,283.30	113,283.30
SERVICIOS PERSONALES	0.00	0.00	0.00	0.00	0.00	0.00	0.00	0.00	0.00	0.00	0.00	0.00
PROVEEDORES	0.00	0.00	0.00	0.00	0.00	0.00	0.00	0.00	0.00	0.00	0.00	0.00
OTRAS DEUDAS POR PAGAR	0.00	0.00	0.00	0.00	0.00	0.00	0.00	0.00	0.00	0.00	0.00	0.00
CONTRATISTAS POR OBRAS PUBLICAS	0.00	0.00	0.00	0.00	0.00	0.00	0.00	0.00	0.00	0.00	0.00	0.00
TRANSFERENCIAS OTORGADAS	0.00	0.00	0.00	0.00	0.00	0.00	0.00	0.00	0.00	0.00	0.00	0.00
RETENCIONES Y CONTRIBUCIONES POR PAGAR A CORTO PLAZO	113,283.30	104,045.30	113,283.30	113,283.30	113,283.30	113,283.30	104,045.30	113,283.30	113,283.30	113,283.30	113,283.30	113,283.30
OTRAS CUENTAS POR PAGAR A CORTO PLAZO	0.00	0.00	0.00	0.00	0.00	0.00	0.00	0.00	0.00	0.00	0.00	0.00
OTROS PASIVOS A CORTO PLAZO	0.00	0.00	0.00	0.00	0.00	0.00	0.00	0.00	0.00	0.00	0.00	0.00
INGRESOS POR CLASIFICAR	0.00	0.00	0.00	0.00	0.00	0.00	0.00	0.00	0.00	0.00	0.00	0.00
PORCION A CORTO PLAZO DE LA DEUDA PUBLICA A LARGO PLAZO	0.00	0.00	0.00	0.00	0.00	0.00	0.00	0.00	0.00	0.00	0.00	0.00
DEUDA PUBLICA INTERNA	0.00	0.00	0.00	0.00	0.00	0.00	0.00	0.00	0.00	0.00	0.00	0.00
PASIVO NO CIRCULANTE	0.00	0.00	0.00	0.00	0.00	0.00	0.00	0.00	0.00	0.00	0.00	0.00
CUENTAS POR PAGAR A LARGO PLAZO	0.00	0.00	0.00	0.00	0.00	0.00	0.00	0.00	0.00	0.00	0.00	0.00
PROVEEDORES	0.00	0.00	0.00	0.00	0.00	0.00	0.00	0.00	0.00	0.00	0.00	0.00
CONTRATISTAS POR OBRAS PUBLICAS	0.00	0.00	0.00	0.00	0.00	0.00	0.00	0.00	0.00	0.00	0.00	0.00
DEUDA PUBLICA A LARGO PLAZO	0.00	0.00	0.00	0.00	0.00	0.00	0.00	0.00	0.00	0.00	0.00	0.00
DEUDA PUBLICA INTERNA	0.00	0.00	0.00	0.00	0.00	0.00	0.00	0.00	0.00	0.00	0.00	0.00
OTROS PASIVOS A LARGO PLAZO	0.00	0.00	0.00	0.00	0.00	0.00	0.00	0.00	0.00	0.00	0.00	0.00
TOTAL PASIVO	113,283.30	104,045.30	113,283.30	113,283.30	113,283.30	113,283.30	104,045.30	113,283.30	113,283.30	113,283.30	113,283.30	113,283.30
HACIENDA PUBLICA / PATRIMONIO	189,122.35	198,360.35	189,122.35	189,122.35	189,122.35	189,122.35	198,360.35	189,122.35	189,122.35	189,122.35	189,122.35	189,122.35
HACIENDA PUBLICA / PATRIMONIO CONTRIBUIDO	0.00	0.00	0.00	0.00	0.00	0.00	0.00	0.00	0.00	0.00	0.00	0.00



MUNICIPIO DE DURANGO
 DIRECCIÓN MUNICIPAL DE ADMINISTRACIÓN Y FINANZAS
 ESTADOS DE SITUACIÓN FINANCIERA 2017
 FONDO DE INFRAESTRUCTURA MUNICIPAL 2015

Gobierno Ciudadano
DURANGO

MUNICIPIO DE DURANGO	ENERO	FEBRERO	MARZO	ABRIL	MAYO	JUNIO	JULIO	AGOSTO	SEPTIEMBRE	OCTUBRE	NOVIEMBRE	DICIEMBRE
DONACIONES DE CAPITAL	0.00	0.00	0.00	0.00	0.00	0.00	0.00	0.00	0.00	0.00	0.00	0.00
ACTUALIZACIONES DEL LA HACIENDA PUBLICA/PATRIMONIO	0.00	0.00	0.00	0.00	0.00	0.00	0.00	0.00	0.00	0.00	0.00	0.00
HACIENDA PÚBLICA / PATRIMONIO GENERADO	189,122.35	198,360.35	189,122.35	189,122.35	189,122.35	189,122.35	198,360.35	189,122.35	189,122.35	189,122.35	189,122.35	189,122.35
PATRIMONIO ACUMULADO	189,125.57	198,363.57	189,122.35	189,122.35	189,122.35	189,122.35	198,360.35	189,122.35	189,122.35	189,122.35	189,122.35	189,122.35
RESULTADO DEL EJERCICIO AHORRO / DESAHORRO	-3.22	-3.22	0.00	0.00	0.00	0.00	0.00	0.00	0.00	0.00	0.00	0.00
TOTAL PASIVO MAS HACIENDA PUBLICA/PATRIMONIO	302,405.65	302,405.65	302,405.65	302,405.65	302,405.65	302,405.65	302,405.65	302,405.65	302,405.65	302,405.65	302,405.65	302,405.65



MUNICIPIO DE DURANGO
DIRECCIÓN MUNICIPAL DE ADMINISTRACIÓN Y FINANZAS
ESTADOS DE SITUACIÓN FINANCIERA 2017
FONDO DE INFRAESTRUCTURA MUNICIPAL 2016

GOBIERNO CIUDADANO
DURANGO

NOMBRE	ENERO	FEBRERO	MARZO	ABRIL	MAYO	JUNIO	JULIO	AGOSTO	SEPTIEMBRE	OCTUBRE	NOVIEMBRE	DICIEMBRE
ACTIVO CIRCULANTE	12,439,196.18	10,681,369.11	8,613,084.58	6,487,532.74	2,789,093.02	990,625.60	189,638.69	0.00	0.00	0.00	0.00	0.00
EFFECTIVO Y EQUIVALENTE DE EFFECTIVO	12,439,196.18	10,681,369.11	8,613,084.58	6,487,532.74	2,789,093.02	990,625.60	189,638.69	0.00	0.00	0.00	0.00	0.00
EFFECTIVO	0.00	0.00	0.00	0.00	0.00	0.00	0.00	0.00	0.00	0.00	0.00	0.00
BANCOS TESORERIA	12,439,196.18	10,681,369.11	8,613,084.58	6,487,532.74	2,789,093.02	990,625.60	189,638.69	0.00	0.00	0.00	0.00	0.00
DEPOSITOS EN FONDOS DE TERCEROS	0.00	0.00	0.00	0.00	0.00	0.00	0.00	0.00	0.00	0.00	0.00	0.00
EFFECTIVO O EQUIVALENTES DE EFFECTIVO A RECIBIR	0.00	0.00	0.00	0.00	0.00	0.00	0.00	0.00	0.00	0.00	0.00	0.00
INVERSIONES FINANCIERAS	0.00	0.00	0.00	0.00	0.00	0.00	0.00	0.00	0.00	0.00	0.00	0.00
CUENTAS POR COBRAR A CORTO PLAZO	0.00	0.00	0.00	0.00	0.00	0.00	0.00	0.00	0.00	0.00	0.00	0.00
DEUDORES DIVERSOS	0.00	0.00	0.00	0.00	0.00	0.00	0.00	0.00	0.00	0.00	0.00	0.00
PRESTAMOS OTORGADOS	0.00	0.00	0.00	0.00	0.00	0.00	0.00	0.00	0.00	0.00	0.00	0.00
OTROS DEUDORES DIVERSOS	0.00	0.00	0.00	0.00	0.00	0.00	0.00	0.00	0.00	0.00	0.00	0.00
DERECHOS A RECIBIR BIENES O SERVICIOS	0.00	0.00	0.00	0.00	0.00	0.00	0.00	0.00	0.00	0.00	0.00	0.00
ANTICIPO A CORTO PLAZO	0.00	0.00	0.00	0.00	0.00	0.00	0.00	0.00	0.00	0.00	0.00	0.00
OTROS DERECHOS A RECIBIR BIENES O SERVICIOS	0.00	0.00	0.00	0.00	0.00	0.00	0.00	0.00	0.00	0.00	0.00	0.00
ALMACENES	0.00	0.00	0.00	0.00	0.00	0.00	0.00	0.00	0.00	0.00	0.00	0.00
ALMACENES DE MATERIALES Y SUMINISTROS DE CONSUMO	0.00	0.00	0.00	0.00	0.00	0.00	0.00	0.00	0.00	0.00	0.00	0.00
OTROS ACTIVOS CIRCULANTES	0.00	0.00	0.00	0.00	0.00	0.00	0.00	0.00	0.00	0.00	0.00	0.00
ACTIVO NO CIRCULANTE	6,018,754.69	7,727,882.11	9,867,735.70	12,013,875.90	15,740,115.85	17,518,225.77	18,375,664.62	18,526,085.90	18,526,085.90	18,526,085.90	18,526,085.90	35,136.40
BIENES INMUEBLES	5,983,618.29	7,727,882.11	9,867,735.70	12,013,875.90	15,740,115.85	17,518,225.77	18,375,664.62	18,526,085.90	18,526,085.90	18,526,085.90	18,526,085.90	0.00
TERRENOS	0.00	0.00	0.00	0.00	0.00	0.00	0.00	0.00	0.00	0.00	0.00	0.00
VIVIENDA	0.00	0.00	0.00	0.00	0.00	0.00	0.00	0.00	0.00	0.00	0.00	0.00
EDIFICIOS NO RESIDENCIALES	0.00	0.00	0.00	0.00	0.00	0.00	0.00	0.00	0.00	0.00	0.00	0.00
INFRAESTRUCTURA	0.00	0.00	0.00	0.00	0.00	0.00	0.00	0.00	0.00	0.00	0.00	0.00
CONSTRUCCIONES EN PROCESO EN BIENES DE DOMINIO PUBLICO	5,983,618.29	7,727,882.11	9,867,735.70	12,013,875.90	15,740,115.85	17,518,225.77	18,375,664.62	18,526,085.90	18,526,085.90	18,526,085.90	18,526,085.90	0.00
CONSTRUCCIONES EN PROCESO EN BIENES PROPIOS	0.00	0.00	0.00	0.00	0.00	0.00	0.00	0.00	0.00	0.00	0.00	0.00
ACCIONES DE FOMENTO	0.00	0.00	0.00	0.00	0.00	0.00	0.00	0.00	0.00	0.00	0.00	0.00
BIENES MUEBLES	35,136.40	35,136.40	35,136.40	35,136.40	35,136.40	35,136.40	35,136.40	35,136.40	35,136.40	35,136.40	35,136.40	35,136.40
MOBILIARIO Y EQUIPO DE ADMINISTRACION	0.00	0.00	0.00	0.00	0.00	0.00	0.00	0.00	0.00	0.00	0.00	0.00
MOBILIARIO Y EQUIPO EDUCACIONAL Y RECREATIVO	35,136.40	35,136.40	35,136.40	35,136.40	35,136.40	35,136.40	35,136.40	35,136.40	35,136.40	35,136.40	35,136.40	35,136.40
EQUIPO E INSTRUMENTAL MEDICO Y DE LABORATORIO	0.00	0.00	0.00	0.00	0.00	0.00	0.00	0.00	0.00	0.00	0.00	0.00
EQUIPO DE TRANSPORTE	0.00	0.00	0.00	0.00	0.00	0.00	0.00	0.00	0.00	0.00	0.00	0.00
EQUIPO DE DEFENSA Y SEGURIDAD	0.00	0.00	0.00	0.00	0.00	0.00	0.00	0.00	0.00	0.00	0.00	0.00
MAQUINARIA, OTROS EQUIPOS Y HERRAMIENTAS	0.00	0.00	0.00	0.00	0.00	0.00	0.00	0.00	0.00	0.00	0.00	0.00
ACTIVOS BIOLÓGICOS	0.00	0.00	0.00	0.00	0.00	0.00	0.00	0.00	0.00	0.00	0.00	0.00
ACTIVOS INTANGIBLES	0.00	0.00	0.00	0.00	0.00	0.00	0.00	0.00	0.00	0.00	0.00	0.00
SOFTWARE	0.00	0.00	0.00	0.00	0.00	0.00	0.00	0.00	0.00	0.00	0.00	0.00
LICENCIAS	0.00	0.00	0.00	0.00	0.00	0.00	0.00	0.00	0.00	0.00	0.00	0.00
TOTAL ACTIVO	18,457,950.87	18,409,251.22	18,480,820.28	18,501,408.64	18,529,231.87	18,536,851.37	18,751,329.31	18,652,170.90	18,652,170.90	18,652,170.90	18,652,170.90	35,136.40
PASIVO CIRCULANTE	29,167.18	1,409.93	70,728.86	89,410.51	116,103.84	95,262.31	151,551.53	112,336.12	112,336.12	112,336.12	112,336.12	1,193.29
CUENTAS POR PAGAR A CORTO PLAZO	29,167.18	1,409.93	70,728.86	89,410.51	116,103.84	95,262.31	151,551.53	112,336.12	112,336.12	112,336.12	112,336.12	1,193.29
SERVICIOS PERSONALES	0.00	0.00	0.00	0.00	0.00	0.00	0.00	0.00	0.00	0.00	0.00	0.00
PROVEEDORES	0.00	0.00	0.00	0.00	0.00	0.00	0.00	0.00	0.00	0.00	0.00	0.00
OTRAS DEUDAS POR PAGAR	0.00	0.00	60,684.95	76,094.08	84,737.35	84,737.35	112,336.12	112,336.12	112,336.12	112,336.12	112,336.12	0.00
CONTRATISTAS POR OBRAS PÚBLICAS	0.00	0.00	0.00	0.00	0.00	0.00	25,819.78	0.00	0.00	0.00	0.00	0.00
TRANSFERENCIAS OTORGADAS	0.00	0.00	0.00	0.00	0.00	0.00	0.00	0.00	0.00	0.00	0.00	0.00
RETENCIONES Y CONTRIBUCIONES POR PAGAR A CORTO PLAZO	29,167.18	1,409.93	10,043.91	13,316.43	31,366.49	10,524.96	13,586.65	0.00	0.00	0.00	0.00	1,193.29
OTRAS CUENTAS POR PAGAR A CORTO PLAZO	0.00	0.00	0.00	0.00	0.00	0.00	0.00	0.00	0.00	0.00	0.00	0.00
OTROS PASIVOS A CORTO PLAZO	0.00	0.00	0.00	0.00	0.00	0.00	0.00	0.00	0.00	0.00	0.00	0.00
INGRESOS POR CLASIFICAR	0.00	0.00	0.00	0.00	0.00	0.00	0.00	0.00	0.00	0.00	0.00	0.00
PORCIÓN A CORTO PLAZO DE LA DEUDA PÚBLICA A LARGO PLAZO	0.00	0.00	0.00	0.00	0.00	0.00	0.00	0.00	0.00	0.00	0.00	0.00
DEUDA PÚBLICA INTERNA	0.00	0.00	0.00	0.00	0.00	0.00	0.00	0.00	0.00	0.00	0.00	0.00
PASIVO NO CIRCULANTE	0.00	0.00	0.00	0.00	0.00	0.00	0.00	0.00	0.00	0.00	0.00	0.00
CUENTAS POR PAGAR A LARGO PLAZO	0.00	0.00	0.00	0.00	0.00	0.00	0.00	0.00	0.00	0.00	0.00	0.00
PROVEEDORES	0.00	0.00	0.00	0.00	0.00	0.00	0.00	0.00	0.00	0.00	0.00	0.00
CONTRATISTAS POR OBRAS PÚBLICAS	0.00	0.00	0.00	0.00	0.00	0.00	0.00	0.00	0.00	0.00	0.00	0.00
DEUDA PÚBLICA A LARGO PLAZO	0.00	0.00	0.00	0.00	0.00	0.00	0.00	0.00	0.00	0.00	0.00	0.00
DEUDA PÚBLICA INTERNA	0.00	0.00	0.00	0.00	0.00	0.00	0.00	0.00	0.00	0.00	0.00	0.00
OTROS PASIVOS A LARGO PLAZO	0.00	0.00	0.00	0.00	0.00	0.00	0.00	0.00	0.00	0.00	0.00	0.00
TOTAL PASIVO	29,167.18	1,409.93	70,728.86	89,410.51	116,103.84	95,262.31	151,551.53	112,336.12	112,336.12	112,336.12	112,336.12	1,193.29
HACIENDA PÚBLICA / PATRIMONIO	18,428,783.69	18,407,841.29	18,409,891.42	18,411,998.13	18,412,998.03	18,440,589.06	18,600,000.00	18,440,000.00	18,440,000.00	18,440,000.00	18,440,000.00	33,943.11
HACIENDA PÚBLICA / PATRIMONIO CONTRIBUIDO	0.00	0.00	0.00	0.00	0.00	0.00	0.00	0.00	0.00	0.00	0.00	0.00



MUNICIPIO DE DURANGO
 DIRECCIÓN MUNICIPAL DE ADMINISTRACIÓN Y FINANZAS
 ESTADOS DE SITUACIÓN FINANCIERA 2017
 FONDO DE INFRAESTRUCTURA MUNICIPAL 2016

GODIERNO CIUDADANO
DURANGO

NOMBRE	ENERO	FEBRERO	MARZO	ABRIL	MAYO	JUNIO	JULIO	AGOSTO	SEPTIEMBRE	OCTUBRE	NOVIEMBRE	DICIEMBRE
DONACIONES DE CAPITAL	0.00	0.00	0.00	0.00	0.00	0.00	0.00	0.00	0.00	0.00	0.00	0.00
ACTUALIZACIONES DEL LA HACIENDA PUBLICA/PATRIMONIO	0.00	0.00	0.00	0.00	0.00	0.00	0.00	0.00	0.00	0.00	0.00	0.00
HACIENDA PUBLICA / PATRIMONIO GENERADO	18,428,783.69	18,442,977.69	18,445,227.82	18,447,134.53	18,448,241.43	18,448,725.46	18,448,886.18	18,448,886.18	18,448,886.18	18,448,886.18	18,448,886.18	33,943.11
PATRIMONIO ACUMULADO	18,425,783.80	18,425,783.80	18,425,783.80	18,425,783.80	18,425,783.80	18,425,783.80	18,425,783.80	18,425,783.80	18,425,783.80	18,425,783.80	18,425,783.80	12,625,493.99
RESULTADO DEL EJERCICIO AHORRO / DESAHORRO	2,999.89	17,193.89	19,444.02	21,350.73	22,457.63	22,941.66	23,102.38	23,102.38	23,102.38	23,102.38	23,102.38	-12,591,550.88
TOTAL PASIVO MAS HACIENDA PUBLICA/PATRIMONIO	18,437,958.87	18,444,287.62	18,515,956.68	18,535,945.04	18,564,345.27	18,543,987.77	18,680,437.71	18,561,222.30	18,561,222.30	18,561,222.30	18,561,222.30	35,138.40



MUNICIPIO DE DURANGO
DIRECCIÓN MUNICIPAL DE ADMINISTRACIÓN Y FINANZAS
ESTADOS DE SITUACIÓN FINANCIERA 2017
FONDO DE INFRAESTRUCTURA MUNICIPAL 2017

GOBIERNO CIUDADANO
DURANGO

NOMBRE	ENERO	FEBRERO	MARZO	ABRIL	MAYO	JUNIO	JULIO	AGOSTO	SEPTIEMBRE	OCTUBRE	NOVIEMBRE	DICIEMBRE
ACTIVO CIRCULANTE	0.10	9,173,324.41	18,349,074.51	27,365,199.72	36,504,696.97	45,646,513.97	26,832,634.84	8,479,556.04	24,929,459.70	22,738,333.66	19,692,322.48	1,105,168.41
EFFECTIVO Y EQUIVALENTE DE EFFECTIVO	0.10	9,173,324.41	18,349,074.51	27,365,199.72	36,504,696.97	45,646,513.97	26,832,634.84	8,479,556.04	24,929,459.70	22,738,333.66	19,692,322.48	1,105,168.41
EFFECTIVO	0.00	0.00	0.00	0.00	0.00	0.00	0.00	0.00	0.00	0.00	0.00	0.00
BANCOS TESORERIA	0.10	9,173,324.41	18,349,074.51	27,365,199.72	36,504,696.97	45,646,513.97	26,832,634.84	8,479,556.04	24,929,459.70	22,738,333.66	19,692,322.48	1,105,168.41
DEPOSITOS EN FONDOS DE TERCEROS	0.00	0.00	0.00	0.00	0.00	0.00	0.00	0.00	0.00	0.00	0.00	0.00
EFFECTIVO O EQUIVALENTES DE EFFECTIVO A RECIBIR	0.00	0.00	0.00	0.00	0.00	0.00	0.00	0.00	214.90	0.00	0.00	0.00
INVERSIONES FINANCIERAS	0.00	0.00	0.00	0.00	0.00	0.00	0.00	0.00	0.00	0.00	0.00	0.00
CUENTAS POR COBRAR A CORTO PLAZO	0.00	0.00	0.00	0.00	0.00	0.00	0.00	0.00	0.00	0.00	0.00	0.00
DEUDORES DIVERSOS	0.00	0.00	0.00	0.00	0.00	0.00	0.00	0.00	214.90	0.00	0.00	0.00
PRESTAMOS OTORGADOS	0.00	0.00	0.00	0.00	0.00	0.00	0.00	0.00	0.00	0.00	0.00	0.00
OTROS DEUDORES DIVERSOS	0.00	0.00	0.00	0.00	0.00	0.00	0.00	0.00	0.00	0.00	0.00	0.00
DERECHOS A RECIBIR BIENES O SERVICIOS	0.00	0.00	0.00	0.00	0.00	0.00	0.00	0.00	0.00	0.00	0.00	0.00
ANTICIPO A CORTO PLAZO	0.00	0.00	0.00	0.00	0.00	0.00	0.00	0.00	0.00	0.00	0.00	0.00
OTROS DERECHOS A RECIBIR BIENES O SERVICIOS	0.00	0.00	0.00	0.00	0.00	0.00	0.00	0.00	0.00	0.00	0.00	0.00
ALMACENES	0.00	0.00	0.00	0.00	0.00	0.00	0.00	0.00	0.00	0.00	0.00	0.00
ALMACENES DE MATERIALES Y SUMINISTROS DE CONSUMO	0.00	0.00	0.00	0.00	0.00	0.00	0.00	0.00	0.00	0.00	0.00	0.00
OTROS ACTIVOS CIRCULANTES	0.00	0.00	0.00	0.00	0.00	0.00	0.00	0.00	0.00	0.00	0.00	0.00
ACTIVO NO CIRCULANTE	0.00	0.00	0.00	176,691.20	220,864.00	265,036.80	28,259,320.17	55,794,106.46	58,842,849.70	68,190,158.55	72,160,830.01	4,741,266.52
BIENES INMUEBLES	0.00	0.00	0.00	176,691.20	220,864.00	265,036.80	28,259,320.17	55,794,106.46	58,842,849.70	68,190,158.55	72,160,830.01	3,092,186.75
TERRENOS	0.00	0.00	0.00	0.00	0.00	0.00	0.00	0.00	0.00	0.00	0.00	0.00
VIVIENDA	0.00	0.00	0.00	0.00	0.00	0.00	0.00	0.00	0.00	0.00	0.00	0.00
EDIFICIOS NO RESIDENCIALES	0.00	0.00	0.00	0.00	0.00	0.00	0.00	0.00	0.00	0.00	0.00	0.00
INFRAESTRUCTURA	0.00	0.00	0.00	0.00	0.00	0.00	0.00	0.00	0.00	0.00	0.00	0.00
CONSTRUCCIONES EN PROCESO EN BIENES DE DOMINIO PUBLICO	0.00	0.00	0.00	176,691.20	220,864.00	265,036.80	28,259,320.17	55,794,106.46	57,782,240.70	68,129,549.55	70,695,506.01	2,972,189.75
CONSTRUCCIONES EN PROCESO EN BIENES PROPIOS	0.00	0.00	0.00	0.00	0.00	0.00	0.00	0.00	0.00	0.00	0.00	0.00
ACCIONES DE FOMENTO	0.00	0.00	0.00	0.00	0.00	0.00	70,000.00	255,000.00	1,060,609.00	1,060,609.00	1,465,324.00	119,997.00
BIENES MUEBLES	0.00	0.00	0.00	0.00	0.00	0.00	0.00	0.00	0.00	0.00	0.00	10,095.69
MOBILIARIO Y EQUIPO DE ADMINISTRACION	0.00	0.00	0.00	0.00	0.00	0.00	0.00	0.00	0.00	0.00	0.00	0.00
MOBILIARIO Y EQUIPO EDUCACIONAL Y RECREATIVO	0.00	0.00	0.00	0.00	0.00	0.00	0.00	0.00	0.00	0.00	0.00	10,095.69
EQUIPO E INSTRUMENTAL MEDICO Y DE LABORATORIO	0.00	0.00	0.00	0.00	0.00	0.00	0.00	0.00	0.00	0.00	0.00	0.00
EQUIPO DE TRANSPORTE	0.00	0.00	0.00	0.00	0.00	0.00	0.00	0.00	0.00	0.00	0.00	0.00
EQUIPO DE DEFENSA Y SEGURIDAD	0.00	0.00	0.00	0.00	0.00	0.00	0.00	0.00	0.00	0.00	0.00	0.00
MAQUINARIA, OTROS EQUIPOS Y HERRAMIENTAS	0.00	0.00	0.00	0.00	0.00	0.00	0.00	0.00	0.00	0.00	0.00	0.00
ACTIVOS BIOLÓGICOS	0.00	0.00	0.00	0.00	0.00	0.00	0.00	0.00	0.00	0.00	0.00	0.00
ACTIVOS INTANGIBLES	0.00	0.00	0.00	0.00	0.00	0.00	0.00	0.00	0.00	0.00	0.00	1,638,984.08
SOFTWARE	0.00	0.00	0.00	0.00	0.00	0.00	0.00	0.00	0.00	0.00	0.00	1,638,984.08
LICENCIAS	0.00	0.00	0.00	0.00	0.00	0.00	0.00	0.00	0.00	0.00	0.00	0.00
TOTAL ACTIVO	0.10	9,173,324.41	18,349,074.51	27,541,890.92	36,725,560.97	45,911,550.77	55,092,155.01	84,273,662.50	83,772,309.40	91,928,492.21	91,853,152.49	5,846,434.93
PASIVO CIRCULANTE	0.00	0.00	0.00	15,232.00	19,040.00	22,848.00	22,848.00	29,365.85	1,181,305.68	181,696.33	81,333.41	159,960.68
CUENTAS POR PAGAR A CORTO PLAZO	0.00	0.00	0.00	15,232.00	19,040.00	22,848.00	22,848.00	29,365.85	1,181,305.68	181,696.33	81,333.41	159,960.68
SERVICIOS PERSONALES	0.00	0.00	0.00	0.00	0.00	0.00	0.00	0.00	0.00	0.00	0.00	0.00
PROVEEDORES	0.00	0.00	0.00	0.00	0.00	0.00	0.00	0.00	0.00	0.00	0.00	0.00
OTRAS DEUDAS POR PAGAR	0.00	0.00	0.00	0.00	0.00	0.00	0.00	0.00	0.00	0.00	0.00	25,645.26
CONTRATISTAS POR OBRAS PUBLICAS	0.00	0.00	0.00	0.00	0.00	0.00	0.00	0.00	1,137,876.41	103,999.98	4,748.80	0.00
TRANSFERENCIAS OTORGADAS	0.00	0.00	0.00	0.00	0.00	0.00	0.00	0.00	0.00	0.00	0.00	0.00
RETENCIONES Y CONTRIBUCIONES POR PAGAR A CORTO PLAZO	0.00	0.00	0.00	15,232.00	19,040.00	22,848.00	22,848.00	29,365.85	43,429.25	57,696.35	76,584.61	134,315.42
OTRAS CUENTAS POR PAGAR A CORTO PLAZO	0.00	0.00	0.00	0.00	0.00	0.00	0.00	0.00	0.00	0.00	0.00	0.00
OTROS PASIVOS A CORTO PLAZO	0.00	0.00	0.00	0.00	0.00	0.00	0.00	0.00	0.00	0.00	0.00	0.00
INGRESOS POR CLASIFICAR	0.00	0.00	0.00	0.00	0.00	0.00	0.00	0.00	0.00	0.00	0.00	0.00
PORCION A CORTO PLAZO DE LA DEUDA PUBLICA A LARGO PLAZO	0.00	0.00	0.00	0.00	0.00	0.00	0.00	0.00	0.00	0.00	0.00	0.00
DEUDA PUBLICA INTERNA	0.00	0.00	0.00	0.00	0.00	0.00	0.00	0.00	0.00	0.00	0.00	0.00
PASIVO NO CIRCULANTE	0.00	0.00	0.00	0.00	0.00	0.00	0.00	0.00	0.00	0.00	0.00	0.00
CUENTAS POR PAGAR A LARGO PLAZO	0.00	0.00	0.00	0.00	0.00	0.00	0.00	0.00	0.00	0.00	0.00	0.00
PROVEEDORES	0.00	0.00	0.00	0.00	0.00	0.00	0.00	0.00	0.00	0.00	0.00	0.00
CONTRATISTAS POR OBRAS PUBLICAS	0.00	0.00	0.00	0.00	0.00	0.00	0.00	0.00	0.00	0.00	0.00	0.00
DEUDA PUBLICA A LARGO PLAZO	0.00	0.00	0.00	0.00	0.00	0.00	0.00	0.00	0.00	0.00	0.00	0.00
DEUDA PUBLICA INTERNA	0.00	0.00	0.00	0.00	0.00	0.00	0.00	0.00	0.00	0.00	0.00	0.00
OTROS PASIVOS A LARGO PLAZO	0.00	0.00	0.00	0.00	0.00	0.00	0.00	0.00	0.00	0.00	0.00	0.00
TOTAL PASIVO	0.00	0.00	0.00	15,232.00	19,040.00	22,848.00	22,848.00	29,365.85	1,181,305.68	181,696.33	81,333.41	159,960.68



MUNICIPIO DE DURANGO
DIRECCIÓN MUNICIPAL DE ADMINISTRACIÓN Y FINANZAS
ESTADOS DE SITUACIÓN FINANCIERA 2017
FONDO DE INFRAESTRUCTURA MUNICIPAL 2017

GOBIERNO CIUDADANO
DURANGO

NOMBRE	ENERO	FEBRERO	MARZO	ABRIL	MAYO	JUNIO	JULIO	AGOSTO	SEPTIEMBRE	OCTUBRE	NOVIEMBRE	DICIEMBRE
HACIENDA PÚBLICA / PATRIMONIO	0.10	9,173,324.41	18,349,074.51	27,526,658.92	36,706,720.97	45,888,702.77	55,069,307.01	64,244,296.65	82,591,003.74	91,771,819.08	91,771,819.08	5,688,474.25
HACIENDA PÚBLICA / PATRIMONIO CONTRIBUIDO	0.00	0.00	0.00	0.00	0.00	0.00	0.00	0.00	0.00	0.00	0.00	0.00
DONACIONES DE CAPITAL	0.00	0.00	0.00	0.00	0.00	0.00	0.00	0.00	0.00	0.00	0.00	0.00
ACTUALIZACIONES DEL LA HACIENDA PÚBLICA/PATRIMONIO	0.00	0.00	0.00	0.00	0.00	0.00	0.00	0.00	0.00	0.00	0.00	0.00
HACIENDA PÚBLICA / PATRIMONIO GENERADO	0.10	9,173,324.41	18,349,074.51	27,526,658.92	36,706,720.97	45,888,702.77	55,069,307.01	64,244,296.65	82,591,003.74	91,766,795.88	91,771,819.08	5,688,474.25
PATRIMONIO ACUMULADO	0.00	0.00	0.00	0.00	0.00	0.00	0.00	0.00	0.00	0.00	0.00	0.00
RESULTADO DEL EJERCICIO AHORRO / DESAHORRO	0.10	9,173,324.41	18,349,074.51	27,526,658.92	36,706,720.97	45,888,702.77	55,069,307.01	64,244,296.65	82,591,003.74	91,766,795.88	91,771,819.08	5,688,474.25
TOTAL PASIVO MAS HACIENDA PÚBLICA/PATRIMONIO	0.10	9,173,324.41	18,349,074.51	27,541,890.92	36,725,760.97	45,911,530.77	55,092,155.01	64,273,662.50	83,772,309.40	91,928,492.21	91,853,152.49	5,946,434.93



MUNICIPIO DE DURANGO
DIRECCIÓN MUNICIPAL DE ADMINISTRACIÓN Y FINANZAS
ESTADOS DE SITUACIÓN FINANCIERA 2017
FORTASEG 2016

GOBIERNO CIUDADANO
DURANGO

NOMBRE	ENERO	FEBRERO	MARZO	ABRIL	MAYO	JUNIO	JULIO	AGOSTO	SEPTIEMBRE	OCTUBRE	NOVIEMBRE	DECIEMBRE
ACTIVO CIRCULANTE	888,790.56	9,809.10	0.00	0.00	0.00	0.00	0.00	0.00	0.00	0.00	0.00	0.00
EFFECTIVO Y EQUIVALENTE DE EFFECTIVO	888,338.26	9,356.80	0.00	0.00	0.00	0.00	0.00	0.00	0.00	0.00	0.00	0.00
EFFECTIVO	0.00	0.00	0.00	0.00	0.00	0.00	0.00	0.00	0.00	0.00	0.00	0.00
BANCOS TESORERIA	888,338.26	9,356.80	0.00	0.00	0.00	0.00	0.00	0.00	0.00	0.00	0.00	0.00
DEPOSITOS EN FONDOS DE TERCEROS	0.00	0.00	0.00	0.00	0.00	0.00	0.00	0.00	0.00	0.00	0.00	0.00
EFFECTIVO O EQUIVALENTES DE EFFECTIVO A RECIBIR	452.30	452.30	0.00	0.00	0.00	0.00	0.00	0.00	0.00	0.00	0.00	0.00
INVERSIONES FINANCIERAS	0.00	0.00	0.00	0.00	0.00	0.00	0.00	0.00	0.00	0.00	0.00	0.00
CUENTAS POR COBRAR A CORTO PLAZO	0.00	0.00	0.00	0.00	0.00	0.00	0.00	0.00	0.00	0.00	0.00	0.00
DEUDORES DIVERSOS	452.30	452.30	0.00	0.00	0.00	0.00	0.00	0.00	0.00	0.00	0.00	0.00
PRESTAMOS OTORGADOS	0.00	0.00	0.00	0.00	0.00	0.00	0.00	0.00	0.00	0.00	0.00	0.00
OTROS DEUDORES DIVERSOS	0.00	0.00	0.00	0.00	0.00	0.00	0.00	0.00	0.00	0.00	0.00	0.00
DERECHOS A RECIBIR BIENES O SERVICIOS	0.00	0.00	0.00	0.00	0.00	0.00	0.00	0.00	0.00	0.00	0.00	0.00
ANTICIPO A CORTO PLAZO	0.00	0.00	0.00	0.00	0.00	0.00	0.00	0.00	0.00	0.00	0.00	0.00
OTROS DERECHOS A RECIBIR BIENES O SERVICIOS	0.00	0.00	0.00	0.00	0.00	0.00	0.00	0.00	0.00	0.00	0.00	0.00
ALMACENES	0.00	0.00	0.00	0.00	0.00	0.00	0.00	0.00	0.00	0.00	0.00	0.00
ALMACENES DE MATERIALES Y SUMINISTROS DE CONSUMO	0.00	0.00	0.00	0.00	0.00	0.00	0.00	0.00	0.00	0.00	0.00	0.00
OTROS ACTIVOS CIRCULANTES	0.00	0.00	0.00	0.00	0.00	0.00	0.00	0.00	0.00	0.00	0.00	0.00
ACTIVO NO CIRCULANTE	24,487,507.81	24,487,507.81	24,487,507.81	24,487,507.81	24,487,507.81	24,487,507.81	24,487,507.81	24,487,507.81	24,487,507.81	24,487,507.81	24,487,507.81	24,487,507.81
BIENES INMUEBLES	0.00	0.00	0.00	0.00	0.00	0.00	0.00	0.00	0.00	0.00	0.00	0.00
TERRENOS	0.00	0.00	0.00	0.00	0.00	0.00	0.00	0.00	0.00	0.00	0.00	0.00
VIVIENDA	0.00	0.00	0.00	0.00	0.00	0.00	0.00	0.00	0.00	0.00	0.00	0.00
EDIFICIOS NO RESIDENCIALES	0.00	0.00	0.00	0.00	0.00	0.00	0.00	0.00	0.00	0.00	0.00	0.00
INFRAESTRUCTURA	0.00	0.00	0.00	0.00	0.00	0.00	0.00	0.00	0.00	0.00	0.00	0.00
CONSTRUCCIONES EN PROCESO EN BIENES DE DOMINIO PUBLICO	0.00	0.00	0.00	0.00	0.00	0.00	0.00	0.00	0.00	0.00	0.00	0.00
CONSTRUCCIONES EN PROCESO EN BIENES PROPIOS	0.00	0.00	0.00	0.00	0.00	0.00	0.00	0.00	0.00	0.00	0.00	0.00
ACCIONES DE FOMENTO	0.00	0.00	0.00	0.00	0.00	0.00	0.00	0.00	0.00	0.00	0.00	0.00
BIENES MUEBLES	24,487,507.81	24,487,507.81	24,487,507.81	24,487,507.81	24,487,507.81	24,487,507.81	24,487,507.81	24,487,507.81	24,487,507.81	24,487,507.81	24,487,507.81	24,487,507.81
MOBILIARIO Y EQUIPO DE ADMINISTRACION	674,736.56	674,736.56	674,736.56	674,736.56	674,736.56	674,736.56	674,736.56	674,736.56	674,736.56	674,736.56	674,736.56	674,736.56
MOBILIARIO Y EQUIPO EDUCACIONAL Y RECREATIVO	1,570,133.63	1,570,133.63	1,570,133.63	1,570,133.63	1,570,133.63	1,570,133.63	1,570,133.63	1,570,133.63	1,570,133.63	1,570,133.63	1,570,133.63	1,570,133.63
EQUIPO E INSTRUMENTAL MEDICO Y DE LABORATORIO	0.00	0.00	0.00	0.00	0.00	0.00	0.00	0.00	0.00	0.00	0.00	0.00
EQUIPO DE TRANSPORTE	16,812,284.02	16,812,284.02	16,812,284.02	16,812,284.02	16,812,284.02	16,812,284.02	16,812,284.02	16,812,284.02	16,812,284.02	16,812,284.02	16,812,284.02	16,812,284.02
EQUIPO DE DEFENSA Y SEGURIDAD	0.00	0.00	0.00	0.00	0.00	0.00	0.00	0.00	0.00	0.00	0.00	0.00
MAQUINARIA, OTROS EQUIPOS Y HERRAMIENTAS	5,410,353.60	5,410,353.60	5,410,353.60	5,410,353.60	5,410,353.60	5,410,353.60	5,410,353.60	5,410,353.60	5,410,353.60	5,410,353.60	5,410,353.60	5,410,353.60
ACTIVOS BIOLÓGICOS	0.00	0.00	0.00	0.00	0.00	0.00	0.00	0.00	0.00	0.00	0.00	0.00
ACTIVOS INTANGIBLES	0.00	0.00	0.00	0.00	0.00	0.00	0.00	0.00	0.00	0.00	0.00	0.00
SOFTWARE	0.00	0.00	0.00	0.00	0.00	0.00	0.00	0.00	0.00	0.00	0.00	0.00
LICENCIAS	0.00	0.00	0.00	0.00	0.00	0.00	0.00	0.00	0.00	0.00	0.00	0.00
TOTAL ACTIVO	25,334,298.37	24,477,316.91	24,487,507.81	24,487,507.81	24,487,507.81	24,487,507.81	24,487,507.81	24,487,507.81	24,487,507.81	24,487,507.81	24,487,507.81	24,487,507.81
PASIVO CIRCULANTE	9,663.83	9,809.10	0.00	0.00	0.00	0.00	0.00	0.00	0.00	0.00	0.00	0.00
CUENTAS POR PAGAR A CORTO PLAZO	9,663.83	9,809.10	0.00	0.00	0.00	0.00	0.00	0.00	0.00	0.00	0.00	0.00
SERVICIOS PERSONALES	0.00	0.00	0.00	0.00	0.00	0.00	0.00	0.00	0.00	0.00	0.00	0.00
PROVEEDORES	0.00	0.00	0.00	0.00	0.00	0.00	0.00	0.00	0.00	0.00	0.00	0.00
OTRAS DEUDAS POR PAGAR	9,663.83	9,809.10	0.00	0.00	0.00	0.00	0.00	0.00	0.00	0.00	0.00	0.00
CONTRATISTAS POR OBRAS PÚBLICAS	0.00	0.00	0.00	0.00	0.00	0.00	0.00	0.00	0.00	0.00	0.00	0.00
TRANSFERENCIAS OTORGADAS	0.00	0.00	0.00	0.00	0.00	0.00	0.00	0.00	0.00	0.00	0.00	0.00
RETENCIONES Y CONTRIBUCIONES POR PAGAR A CORTO PLAZO	0.00	0.00	0.00	0.00	0.00	0.00	0.00	0.00	0.00	0.00	0.00	0.00
OTRAS CUENTAS POR PAGAR A CORTO PLAZO	0.00	0.00	0.00	0.00	0.00	0.00	0.00	0.00	0.00	0.00	0.00	0.00
OTROS PASIVOS A CORTO PLAZO	0.00	0.00	0.00	0.00	0.00	0.00	0.00	0.00	0.00	0.00	0.00	0.00
INGRESOS POR CLASIFICAR	0.00	0.00	0.00	0.00	0.00	0.00	0.00	0.00	0.00	0.00	0.00	0.00
PORCIÓN A CORTO PLAZO DE LA DEUDA PÚBLICA A LARGO PLAZO	0.00	0.00	0.00	0.00	0.00	0.00	0.00	0.00	0.00	0.00	0.00	0.00
DEUDA PÚBLICA INTERNA	0.00	0.00	0.00	0.00	0.00	0.00	0.00	0.00	0.00	0.00	0.00	0.00
PASIVO NO CIRCULANTE	0.00	0.00	0.00	0.00	0.00	0.00	0.00	0.00	0.00	0.00	0.00	0.00
CUENTAS POR PAGAR A LARGO PLAZO	0.00	0.00	0.00	0.00	0.00	0.00	0.00	0.00	0.00	0.00	0.00	0.00
PROVEEDORES	0.00	0.00	0.00	0.00	0.00	0.00	0.00	0.00	0.00	0.00	0.00	0.00
CONTRATISTAS POR OBRAS PÚBLICAS	0.00	0.00	0.00	0.00	0.00	0.00	0.00	0.00	0.00	0.00	0.00	0.00
DEUDA PÚBLICA A LARGO PLAZO	0.00	0.00	0.00	0.00	0.00	0.00	0.00	0.00	0.00	0.00	0.00	0.00
DEUDA PÚBLICA INTERNA	0.00	0.00	0.00	0.00	0.00	0.00	0.00	0.00	0.00	0.00	0.00	0.00
OTROS PASIVOS A LARGO PLAZO	0.00	0.00	0.00	0.00	0.00	0.00	0.00	0.00	0.00	0.00	0.00	0.00
TOTAL PASIVO	9,663.83	9,809.10	0.00	0.00	0.00	0.00	0.00	0.00	0.00	0.00	0.00	0.00



MUNICIPIO DE DURANGO
 DIRECCIÓN MUNICIPAL DE ADMINISTRACIÓN Y FINANZAS
 ESTADOS DE SITUACIÓN FINANCIERA 2017
 FORTASEG 2018

GOBIERNO CIUDADANO
DURANGO

NOMBRE	ENERO	FEBRERO	MARZO	ABRIL	MAYO	JUNIO	JULIO	AGOSTO	SEPTIEMBRE	OCTUBRE	NOVIEMBRE	DICIEMBRE
HACIENDA PÚBLICA / PATRIMONIO	25,344,634.54	24,467,507.81	24,467,507.81	24,467,507.81	24,467,507.81	24,467,507.81	24,467,507.81	24,467,507.81	24,467,507.81	24,467,507.81	24,467,507.81	24,467,507.81
HACIENDA PÚBLICA / PATRIMONIO CONTRIBUIDO	0.00	0.00	0.00	0.00	0.00	0.00	0.00	0.00	0.00	0.00	0.00	0.00
DONACIONES DE CAPITAL	0.00	0.00	0.00	0.00	0.00	0.00	0.00	0.00	0.00	0.00	0.00	0.00
ACTUALIZACIONES DEL LA HACIENDA PÚBLICA/PATRIMONIO	0.00	0.00	0.00	0.00	0.00	0.00	0.00	0.00	0.00	0.00	0.00	0.00
HACIENDA PÚBLICA / PATRIMONIO GENERADO	25,344,634.54	24,467,507.81	24,467,507.81	24,467,507.81	24,467,507.81	24,467,507.81	24,467,507.81	24,467,507.81	24,467,507.81	24,467,507.81	24,467,507.81	24,467,507.81
PATRIMONIO ACUMULADO	25,344,634.54	24,467,507.81	24,467,507.81	24,467,507.81	24,467,507.81	24,467,507.81	24,467,507.81	24,467,507.81	24,467,507.81	24,467,507.81	24,467,507.81	24,467,507.81
RESULTADO DEL EJERCICIO AHORRO / DESAHORRO	0.00	0.00	0.00	0.00	0.00	0.00	0.00	0.00	0.00	0.00	0.00	0.00
TOTAL PASIVO MAS HACIENDA PÚBLICA/PATRIMONIO	25,354,258.37	24,477,316.91	24,487,507.81	24,487,507.81	24,467,507.81	24,467,507.81	24,467,507.81	24,467,507.81	24,467,507.81	24,467,507.81	24,467,507.81	24,467,507.81



MUNICIPIO DE DURANGO
DIRECCIÓN MUNICIPAL DE ADMINISTRACIÓN Y FINANZAS
ESTADOS DE SITUACIÓN FINANCIERA 2017
FORTASEG 2017

GOBIERNO CIUDADANO
DURANGO

NOMBRE	ENERO	FEBRERO	MARZO	ABRIL	MAYO	JUNIO	JULIO	AGOSTO	SEPTIEMBRE	OCTUBRE	NOVIEMBRE	DICIEMBRE
ACTIVO CIRCULANTE	0.00	0.00	17,427,940.60	17,438,212.48	14,464,245.48	14,465,295.57	14,465,295.57	18,713,370.46	17,913,637.49	15,638,201.06	13,124,539.59	688,989.48
EFFECTIVO Y EQUIVALENTE DE EFFECTIVO	0.00	0.00	17,427,940.60	17,438,212.48	14,464,245.48	14,465,295.57	14,465,295.57	18,713,370.46	17,913,637.49	15,638,201.06	13,124,539.59	688,971.88
EFFECTIVO	0.00	0.00	0.00	0.00	0.00	0.00	0.00	0.00	0.00	0.00	0.00	0.00
BANCOS TESORERIA	0.00	0.00	17,427,940.60	17,438,212.48	14,464,245.48	14,465,295.57	14,465,295.57	18,713,370.46	17,913,637.49	15,638,201.06	13,124,539.59	636,971.88
DEPOSITOS EN FONDOS DE TERCEROS	0.00	0.00	0.00	0.00	0.00	0.00	0.00	0.00	0.00	0.00	0.00	0.00
EFFECTIVO O EQUIVALENTES DE EFFECTIVO A RECIBIR	0.00	0.00	0.00	0.00	0.00	0.00	0.00	0.00	0.00	0.00	0.00	52,017.60
INVERSIONES FINANCIERAS	0.00	0.00	0.00	0.00	0.00	0.00	0.00	0.00	0.00	0.00	0.00	0.00
CUENTAS POR COBRAR A CORTO PLAZO	0.00	0.00	0.00	0.00	0.00	0.00	0.00	0.00	0.00	0.00	0.00	0.00
DEUDORES DIVERSOS	0.00	0.00	0.00	0.00	0.00	0.00	0.00	0.00	0.00	0.00	0.00	52,017.60
PRESTAMOS OTORGADOS	0.00	0.00	0.00	0.00	0.00	0.00	0.00	0.00	0.00	0.00	0.00	0.00
OTROS DEUDORES DIVERSOS	0.00	0.00	0.00	0.00	0.00	0.00	0.00	0.00	0.00	0.00	0.00	0.00
DERECHOS A RECIBIR BIENES O SERVICIOS	0.00	0.00	0.00	0.00	0.00	0.00	0.00	0.00	0.00	0.00	0.00	0.00
ANTICIPO A CORTO PLAZO	0.00	0.00	0.00	0.00	0.00	0.00	0.00	0.00	0.00	0.00	0.00	0.00
OTROS DERECHOS A RECIBIR BIENES O SERVICIOS	0.00	0.00	0.00	0.00	0.00	0.00	0.00	0.00	0.00	0.00	0.00	0.00
ALMACENES	0.00	0.00	0.00	0.00	0.00	0.00	0.00	0.00	0.00	0.00	0.00	0.00
ALMACENES DE MATERIALES Y SUMINISTROS DE CONSUMO	0.00	0.00	0.00	0.00	0.00	0.00	0.00	0.00	0.00	0.00	0.00	0.00
OTROS ACTIVOS CIRCULANTES	0.00	0.00	0.00	0.00	0.00	0.00	0.00	0.00	0.00	0.00	0.00	0.00
ACTIVO NO CIRCULANTE	0.00	0.00	0.00	0.00	0.00	0.00	0.00	0.00	0.00	0.00	0.00	2,925,979.96
BIENES INMUEBLES	0.00	0.00	0.00	0.00	0.00	0.00	0.00	0.00	0.00	0.00	0.00	0.00
TERRENOS	0.00	0.00	0.00	0.00	0.00	0.00	0.00	0.00	0.00	0.00	0.00	0.00
VIVIENDA	0.00	0.00	0.00	0.00	0.00	0.00	0.00	0.00	0.00	0.00	0.00	0.00
EDIFICIOS NO RESIDENCIALES	0.00	0.00	0.00	0.00	0.00	0.00	0.00	0.00	0.00	0.00	0.00	0.00
INFRAESTRUCTURA	0.00	0.00	0.00	0.00	0.00	0.00	0.00	0.00	0.00	0.00	0.00	0.00
CONSTRUCCIONES EN PROCESO EN BIENES DE DOMINIO PUBLICO	0.00	0.00	0.00	0.00	0.00	0.00	0.00	0.00	0.00	0.00	0.00	0.00
CONSTRUCCIONES EN PROCESO EN BIENES PROPIOS	0.00	0.00	0.00	0.00	0.00	0.00	0.00	0.00	0.00	0.00	0.00	0.00
ACCIONES DE FOMENTO	0.00	0.00	0.00	0.00	0.00	0.00	0.00	0.00	0.00	0.00	0.00	0.00
BIENES MUEBLES	0.00	0.00	0.00	0.00	0.00	0.00	0.00	0.00	0.00	0.00	0.00	2,925,979.96
MOBILIARIO Y EQUIPO DE ADMINISTRACION	0.00	0.00	0.00	0.00	0.00	0.00	0.00	0.00	0.00	0.00	0.00	0.00
MOBILIARIO Y EQUIPO EDUCACIONAL Y RECREATIVO	0.00	0.00	0.00	0.00	0.00	0.00	0.00	0.00	0.00	0.00	0.00	0.00
EQUIPO E INSTRUMENTAL MEDICO Y DE LABORATORIO	0.00	0.00	0.00	0.00	0.00	0.00	0.00	0.00	0.00	0.00	0.00	0.00
EQUIPO DE TRANSPORTE	0.00	0.00	0.00	0.00	0.00	0.00	0.00	0.00	0.00	0.00	0.00	2,925,979.96
EQUIPO DE DEFENSA Y SEGURIDAD	0.00	0.00	0.00	0.00	0.00	0.00	0.00	0.00	0.00	0.00	0.00	0.00
MAQUINARIA, OTROS EQUIPOS Y HERRAMIENTAS	0.00	0.00	0.00	0.00	0.00	0.00	0.00	0.00	0.00	0.00	0.00	0.00
ACTIVOS BIOLÓGICOS	0.00	0.00	0.00	0.00	0.00	0.00	0.00	0.00	0.00	0.00	0.00	0.00
ACTIVOS INTANGIBLES	0.00	0.00	0.00	0.00	0.00	0.00	0.00	0.00	0.00	0.00	0.00	0.00
SOFTWARE	0.00	0.00	0.00	0.00	0.00	0.00	0.00	0.00	0.00	0.00	0.00	0.00
LICENCIAS	0.00	0.00	0.00	0.00	0.00	0.00	0.00	0.00	0.00	0.00	0.00	0.00
TOTAL ACTIVO	0.00	0.00	17,427,940.60	17,438,212.48	14,464,245.48	14,465,295.57	14,465,295.57	18,713,370.46	17,913,637.49	15,638,201.06	13,124,539.59	3,614,969.44
PASIVO CIRCULANTE	0.00	0.00	0.00	10,271.88	11,304.88	12,354.97	12,354.97	14,097.73	14,987.74	39,047.18	59,135.71	688,989.48
CUENTAS POR PAGAR A CORTO PLAZO	0.00	0.00	0.00	10,271.88	11,304.88	12,354.97	12,354.97	14,097.73	14,987.74	39,047.18	59,135.71	688,989.48
SERVICIOS PERSONALES	0.00	0.00	0.00	0.00	0.00	0.00	0.00	0.00	0.00	0.00	0.00	0.00
PROVEEDORES	0.00	0.00	0.00	0.00	0.00	0.00	0.00	0.00	0.00	0.00	0.00	0.00
OTRAS DEUDAS POR PAGAR	0.00	0.00	0.00	10,271.88	11,304.88	12,354.97	12,354.97	14,097.73	14,987.74	39,047.18	59,135.71	688,989.48
CONTRATISTAS POR OBRAS PÚBLICAS	0.00	0.00	0.00	0.00	0.00	0.00	0.00	0.00	0.00	0.00	0.00	0.00
TRANSFERENCIAS OTORGADAS	0.00	0.00	0.00	0.00	0.00	0.00	0.00	0.00	0.00	0.00	0.00	0.00
RETENCIONES Y CONTRIBUCIONES POR PAGAR A CORTO PLAZO	0.00	0.00	0.00	0.00	0.00	0.00	0.00	0.00	0.00	0.00	0.00	0.00
OTRAS CUENTAS POR PAGAR A CORTO PLAZO	0.00	0.00	0.00	0.00	0.00	0.00	0.00	0.00	0.00	0.00	0.00	0.00
OTROS PASIVOS A CORTO PLAZO	0.00	0.00	0.00	0.00	0.00	0.00	0.00	0.00	0.00	0.00	0.00	0.00
INGRESOS POR CLASIFICAR	0.00	0.00	0.00	0.00	0.00	0.00	0.00	0.00	0.00	0.00	0.00	0.00
PORCIÓN A CORTO PLAZO DE LA DEUDA PÚBLICA A LARGO PLAZO	0.00	0.00	0.00	0.00	0.00	0.00	0.00	0.00	0.00	0.00	0.00	0.00
DEUDA PÚBLICA INTERNA	0.00	0.00	0.00	0.00	0.00	0.00	0.00	0.00	0.00	0.00	0.00	0.00
PASIVO NO CIRCULANTE	0.00	0.00	0.00	0.00	0.00	0.00	0.00	0.00	0.00	0.00	0.00	0.00
CUENTAS POR PAGAR A LARGO PLAZO	0.00	0.00	0.00	0.00	0.00	0.00	0.00	0.00	0.00	0.00	0.00	0.00
PROVEEDORES	0.00	0.00	0.00	0.00	0.00	0.00	0.00	0.00	0.00	0.00	0.00	0.00
CONTRATISTAS POR OBRAS PÚBLICAS	0.00	0.00	0.00	0.00	0.00	0.00	0.00	0.00	0.00	0.00	0.00	0.00
DEUDA PÚBLICA A LARGO PLAZO	0.00	0.00	0.00	0.00	0.00	0.00	0.00	0.00	0.00	0.00	0.00	0.00
DEUDA PÚBLICA INTERNA	0.00	0.00	0.00	0.00	0.00	0.00	0.00	0.00	0.00	0.00	0.00	0.00
OTROS PASIVOS A LARGO PLAZO	0.00	0.00	0.00	0.00	0.00	0.00	0.00	0.00	0.00	0.00	0.00	0.00
TOTAL PASIVO	0.00	0.00	0.00	10,271.88	11,304.88	12,354.97	12,354.97	14,097.73	14,987.74	39,047.18	59,135.71	688,989.48



MUNICIPIO DE DURANGO
 DIRECCIÓN MUNICIPAL DE ADMINISTRACIÓN Y FINANZAS
 ESTADOS DE SITUACIÓN FINANCIERA 2017
 FORTASEG 2017

GOBIERNO CIUDADANO
DURANGO

NOMBRE	ENERO	FEBRERO	MARZO	ABRIL	MAYO	JUNIO	JULIO	AGOSTO	SEPTIEMBRE	OCTUBRE	NOVIEMBRE	DICIEMBRE
HACIENDA PÚBLICA / PATRIMONIO	0.00	0.00	17,427,940.60	17,427,940.60	14,452,940.60	14,452,940.60	14,452,940.60	18,699,272.73	17,898,849.75	15,599,153.88	13,065,403.88	2,925,979.96
HACIENDA PÚBLICA / PATRIMONIO CONTRIBUIDO	0.00	0.00	0.00	0.00	0.00	0.00	0.00	0.00	0.00	0.00	0.00	0.00
DONACIONES DE CAPITAL	0.00	0.00	0.00	0.00	0.00	0.00	0.00	0.00	0.00	0.00	0.00	0.00
ACTUALIZACIONES DEL LA HACIENDA PÚBLICA/PATRIMONIO	0.00	0.00	0.00	0.00	0.00	0.00	0.00	0.00	0.00	0.00	0.00	0.00
HACIENDA PÚBLICA / PATRIMONIO GENERADO	0.00	0.00	17,427,940.60	17,427,940.60	14,452,940.60	14,452,940.60	14,452,940.60	18,699,272.73	17,898,849.75	15,599,153.88	13,065,403.88	2,925,979.96
PATRIMONIO ACUMULADO	0.00	0.00	0.00	0.00	0.00	0.00	0.00	0.00	0.00	0.00	0.00	0.00
RESULTADO DEL EJERCICIO AHORRO / DESAHORRO	0.00	0.00	17,427,940.60	17,427,940.60	14,452,940.60	14,452,940.60	14,452,940.60	18,699,272.73	17,898,849.75	15,599,153.88	13,065,403.88	2,925,979.96
TOTAL PASIVO MAS HACIENDA PÚBLICA/PATRIMONIO	0.00	0.00	17,427,940.60	17,438,212.48	14,484,245.48	14,465,295.57	14,465,295.57	18,713,370.48	17,913,637.49	15,638,201.06	13,124,539.59	3,614,969.44



ESTADO DE SITUACIÓN FINANCIERA
AL 31 DE DICIEMBRE DE 2015 - 2017

	ACTIVO			PASIVO		
	2015	2016	2017	2015	2016	2017
ACTIVO CIRCULANTE						
Efectivo y Equivalente de Efectivo	109,151,823.99	177,994,030.88	93,401,168.97			
Efectivo	0.00	0.00	0.00			
Bancos Tesorería	105,381,013.21	169,811,957.75	76,031,749.55			
Depósitos de Fondos de Terceros	3,770,810.78	8,182,073.13	17,369,419.42			
Efectivo o Equivalente de Efectivo a Recibir	12,394,598.70	5,607,316.28	60,748,276.04			
Inversiones Financieras	0.00	0.00	15,689,472.88			
Cuentas por Cobrar	0.00	0.00	16,769,820.96			
Deudores Diversos	9,650,222.76	2,941,785.20	25,189,372.64			
Prestamos Otorgados	2,744,375.94	2,665,531.08	3,119,609.56			
Otros Deudores Diversos	0.00	0.00	0.00			
Derechos a Recibir Bienes o Servicios	0.00	0.00	185,697.48			
Anticipos a Corto Plazo	0.00	0.00	185,697.48			
Otros Derechos a Recibir Bienes o Servicios	0.00	0.00	0.00			
Almacenes	23,100.31	23,100.31	0.00			
Almacenes de Materias y Suministros de Consumo	23,100.31	23,100.31	0.00			
Otros Activos Circulantes	0.00	0.00	0.00			
TOTAL DE ACTIVOS CIRCULANTES	121,569,523.00	183,824,447.47	154,335,142.49			
ACTIVO NO CIRCULANTE						
Bienes Inmuebles	894,461,999.24	2,105,916,040.23	2,164,529,308.57			
Tarrosos	605,332,838.40	1,710,812,944.42	1,740,916,308.65			
Viviendas	0.00	0.00	0.00			
Edificios no Residenciales	139,363,273.82	227,133,514.28	231,919,192.28			
Infraestructura	138,582,248.58	159,737,340.35	156,645,225.01			
Construcciones en Proceso en Bienes de Dominio Público	11,183,838.34	8,232,241.20	34,928,583.63			
Construcciones en Proceso en Bienes Propios	0.00	0.00	0.00			
Acciones de Fomento	0.00	0.00	119,997.00			
Bienes Muebles	82,331,561.52	67,162,290.80	64,125,096.13			
Mobiliario y Equipo de Administración	14,002,445.83	12,724,784.04	10,859,052.12			
Mobiliario y Equipo Educativo y Recreativo	779,849.46	2,158,549.32	2,890,523.55			
Equipo e Instrumental Médico y de Laboratorio	416,281.64	381,582.15	2,402,424.27			
Equipo de Transporte	32,232,307.15	21,493,575.74	20,117,819.38			
Equipo de Defensa y Seguridad	1,582,501.02	1,283,768.23	988,329.30			
Maquinaria, Otros Equipos y Herramientas	32,771,518.07	26,590,222.36	26,809,740.80			
Colecciones, Obras de Arte y Objetos Valiosos	0.00	0.00	0.00			
Activos Biológicos	546,658.35	549,808.36	457,186.71			
Activos Intangibles	3,385,902.38	2,127,948.04	2,745,302.47			
Software	3,385,902.38	2,127,948.04	2,745,302.47			
Licencias	0.00	0.00	0.00			
TOTAL DE ACTIVOS NO CIRCULANTES	980,179,463.14	2,175,206,279.07	2,231,399,665.17			
TOTAL DE ACTIVO	1,101,748,986.14	2,358,830,726.54	2,385,734,807.66			
PASIVO CIRCULANTE						
Cuentas por Pagar a Corto Plazo	41,705,026.97	51,099,568.27	53,822,958.36			
Servicios Personales	20,075.60	2,168,949.63	0.00			
Proveedores y Otras Deudas por Pagar	28,754,974.18	21,937,195.32	21,414,810.35			
Contratistas por Obras Públicas	1,869,300.58	8,403,358.15	5,362,699.61			
Transferencias Otorgadas	0.00	0.00	0.00			
Retenciones y Contribuciones por Pagar a Corto Plazo	11,060,676.63	20,590,067.17	27,045,448.39			
Otras Cuentas por Pagar a Corto Plazo	0.00	0.00	13,383,333.34			
Otros Pasivos a Corto Plazo	0.00	0.00	0.00			
Ingresos Por Clasificar	0.00	0.00	0.00			
Porción a Corto Plazo de la Deuda a Largo Plazo	0.00	0.00	0.00			
Deuda Pública Interna	0.00	0.00	0.00			
TOTAL PASIVO CIRCULANTE	41,705,026.97	51,099,568.27	67,206,289.70			
PASIVO NO CIRCULANTE						
Cuentas Por Pagar a Largo Plazo	0.00	0.00	0.00			
Proveedores	0.00	0.00	0.00			
Contratistas de Obras Públicas	0.00	0.00	0.00			
Deuda Pública a Largo Plazo	499,239,094.27	453,832,616.18	406,173,349.62			
Deuda Pública Interna	499,239,094.27	453,832,616.18	406,173,349.62			
Otros Pasivos a Largo Plazo	0.00	0.00	0.00			
TOTAL DE PASIVO NO CIRCULANTE	499,239,094.27	453,832,616.18	406,173,349.62			
TOTAL PASIVO	540,944,121.24	504,932,184.45	473,379,639.32			
HACIENDA PÚBLICA/PATRIMONIO						
Hacienda Pública/Patrimonio Contribuido	202,728,537.91	1,405,902,313.11	1,448,823,403.71			
Donaciones De Capital	202,728,537.91	1,405,902,313.11	1,448,823,403.71			
Actualizaciones de Hacienda Pública/Patrimonio	0.00	0.00	0.00			
Hacienda Pública Patrimonio Generado	358,076,326.99	447,996,228.98	463,731,762.63			
Patrimonio Acumulado	216,701,856.44	354,816,522.24	439,139,708.79			
Resultado del Ejercicio Ahorro/Desahorro	141,374,370.55	93,379,706.74	24,592,053.84			
HACIENDA PÚBLICA/PATRIMONIO TOTAL	560,804,864.90	1,853,898,542.09	1,912,555,166.34			
TOTAL DE PASIVO Y HACIENDA PÚBLICA/PATRIMONIO TOTAL	1,101,748,986.14	2,358,830,726.54	2,385,734,807.66			



ESTADO DE ACTIVIDADES
DEL 01 DE ENERO AL 31 DE DICIEMBRE DE 2015 - 2017

GOBIERNO CIUDADANO
DURANGO

	2015	2016	2017
INGRESOS Y OTROS BENEFICIOS			
Ingresos de la Gestión			
Impuestos	382,772,379.19	415,498,232.01	468,828,984.34
Impuesto Sobre los Ingresos	1,577,555.56	1,639,112.75	1,511,593.08
Impuestos Sobre el Patrimonio	251,588,495.64	269,255,067.02	284,259,953.17
Impuestos Sobre La Producción, El Consumo y las Transacciones	92,632,703.34	100,558,184.76	129,047,365.46
Accesorios de los Impuestos	37,073,624.65	44,045,867.48	54,010,072.63
Contribuciones de Mejoras	0.00	0.00	0.00
Derechos	186,781,228.49	205,598,718.24	224,851,105.76
Productos de Tipo Corriente	7,485,268.18	11,739,313.84	12,201,546.46
Aprovechamientos de Tipo Corriente	64,871,888.05	63,293,702.06	67,794,716.19
Productos de Capital	0.00	0.00	125,651.78
Participaciones y Aportaciones	1,409,697,816.65	1,235,687,730.63	1,438,431,886.69
Participaciones	687,469,246.59	753,082,496.68	871,786,381.15
Aportaciones	497,394,330.00	404,345,955.00	458,344,471.00
Convenios	224,834,240.06	78,259,278.95	108,301,034.54
Otros Ingresos y Beneficios			
Ingresos Financieros	0.00	0.00	0.00
Intereses Ganados de Valores, Créditos, Bonos y Otros	0.00	0.00	0.00
Otros Ingresos Financieros	0.00	0.00	0.00
Otros Ingresos y Beneficios Varios	0.00	0.00	0.00
TOTAL DE INGRESOS	2,051,608,580.56	1,931,817,696.78	2,212,233,891.22
GASTOS Y OTRAS PERDIDAS			
Gastos de Funcionamiento	1,197,127,205.55	1,262,900,813.61	1,525,053,572.56
Servicios Personales	681,298,126.16	748,340,800.92	815,490,009.03
Materiales y Suministros	120,615,790.35	108,633,323.72	205,383,269.36
Servicios Generales	395,213,289.04	405,926,688.97	504,180,294.17
Participaciones, Aportaciones	0.00	0.00	0.00
Inversión Pública	305,921,615.59	139,778,042.33	225,457,466.87
Inversión Pública	297,771,621.59	133,370,288.33	219,730,551.37
Acciones de Fomento	8,150,594.00	6,407,754.00	5,726,915.50
Transferencias, Asignaciones, Subsidios y Otras Ayudas	344,710,779.00	363,413,460.86	365,141,662.32
Transferencias Otorgadas a Entidades Paraestatales	90,384,033.30	91,873,894.01	82,795,141.30
Subsidios y Subvenciones	189,854,286.12	204,089,436.86	227,971,340.77
Ayudas Sociales	63,588,654.09	66,583,816.28	53,387,481.60
Pensiones y Jubilaciones	883,805.49	866,313.71	987,698.65
Intereses, comisiones y Otros Gastos de la Deuda Pública	30,061,554.83	31,319,226.46	37,050,196.04
Otros Gastos y Pérdidas Extraordinarios	32,413,055.04	41,026,446.78	34,938,939.59
TOTAL DE GASTOS Y OTRAS PERDIDAS	1,910,234,210.01	1,838,437,990.04	2,187,641,837.38
AHORRO / DESAHHORRO NETO DEL EJERCICIO	141,374,370.55	93,379,706.74	24,592,053.84

ESTADO DE DURANGO

MUNICIPIO: DURANGO

ESTADO FLUJO DE EFECTIVO
DEL 01 DE ENERO AL 31 DE DICIEMBRE DE 2015 - 2017

	2015	2016	2017
FLUJO DE EFECTIVO DE LAS ACTIVIDADES DE GESTIÓN			
ORIGEN	2,051,608,580.56	1,931,817,696.78	2,212,233,891.22
IMPUESTOS	382,772,379.19	415,498,232.01	468,828,984.34
CONTRIBUCIONES DE MEJORAS	0.00	0.00	0.00
DERECHOS	186,781,228.49	205,598,718.24	224,851,105.76
PRODUCTOS DE TIPO CORRIENTE	7,485,268.18	11,739,313.84	12,201,546.46
APROVECHAMIENTOS DE TIPO CORRIENTE	64,871,888.05	63,293,702.06	67,794,716.19
PRODUCTOS DE CAPITAL	0.00	0.00	125,651.78
PARTICIPACIONES Y APORTACIONES			
PARTICIPACIONES	687,469,246.59	753,082,496.68	871,786,381.15
APORTACIONES	497,394,330.00	404,345,955.00	458,344,471.00
CONVENIOS	224,834,240.06	78,259,278.95	108,301,034.54
OTROS INGRESOS	0.00	0.00	0.00
APLICACIÓN	1,910,234,210.01	1,838,437,990.04	2,187,641,837.38
SERVICIOS PERSONALES	681,298,126.16	748,340,800.92	815,490,009.03
MATERIALES Y SUMINISTROS	120,615,790.35	108,633,323.72	205,383,269.36
SERVICIOS GENERALES	395,213,289.04	405,926,688.97	504,180,294.17
PARTICIPACIONES Y APORTACIONES	0.00	0.00	0.00
INVERSIÓN PÚBLICA	305,921,615.59	139,778,042.33	225,457,466.87
TRANSFERENCIAS, ASIGNACIONES Y SUBSIDIOS Y OTRAS AYUDAS	344,710,779.00	363,413,460.86	365,141,662.32
TRANSFERENCIAS AL RESTO DEL SECTOR PÚBLICO	90,384,033.30	91,873,894.01	82,795,141.30
SUBSIDIOS Y SUBVENCIONES	189,854,286.12	204,089,436.86	227,971,340.77
AYUDAS SOCIALES	63,588,654.09	66,583,816.28	53,387,481.60
PENSIONES Y JUBILACIONES	883,805.49	866,313.71	987,698.65
INTERESES COMISIONES Y OTROS GASTOS DE LA DEUDA PÚBLICA	30,061,554.83	31,319,226.46	37,050,196.04
OTROS GASTOS Y PERDIDAS EXTRAORDINARIAS	32,413,055.04	41,026,446.78	34,938,939.59
FLUJO NETO DE EFECTIVO POR ACTIVIDAD DE OPERACIONES	141,374,370.55	93,379,706.74	24,592,053.84
FLUJO DE EFECTIVO DE LAS ACTIVIDADES DE INVERSIÓN			
ORIGEN	157,424,048.88	1,199,713,970.45	33,864,572.41
CONTRIBUCIONES DE CAPITAL	157,424,048.88	1,199,713,970.45	33,864,572.41
VENTA DE ACTIVOS FIJOS	0.00	0.00	0.00
OTROS			
APLICACIÓN	-133,763,963.91	-1,195,026,815.93	-56,193,386.10
BIENES INMUEBLES Y MUEBLES	-166,737,610.34	-1,197,978,213.07	-29,497,043.67
CONSTRUCCIONES EN PROCESO (OBRA PÚBLICA)	32,973,646.43	2,951,397.14	-26,696,342.43
OTROS	0.00	0.00	0.00
FLUJO NETO DE EFECTIVO POR ACTIVIDADES DE INVERSIÓN	23,660,084.97	4,687,154.52	-22,328,813.69
FLUJO DE EFECTIVO DE LAS ACTIVIDADES DE FINANCIAMIENTO			
ORIGEN	-22,568,066.06	22,999,602.58	19,861,812.87
ENDEUDAMIENTO NETO			
INTERNO	-25,000,000.00	0.00	13,383,333.34
INCREMENTO DE OTROS PASIVOS	1,497,884.05	16,212,320.16	6,455,379.22
DISMINUCIÓN DE ACTIVOS FINANCIEROS	934,049.89	6,787,282.42	23,100.31
APLICACIÓN	-67,287,676.95	-52,224,256.95	-106,717,914.93
INCREMENTO DE ACTIVOS FINANCIEROS	-3,396,892.28	0.00	-55,326,657.24
SERVICIO DE DEUDA			
INTERNO	-41,864,817.90	-45,406,478.09	-47,659,266.56
DISMINUCIÓN DE OTROS PASIVOS	-22,025,966.77	-6,817,778.86	-3,731,991.13
FLUJO NETO DE EFECTIVO POR ACTIVIDADES DE FINANCIAMIENTO	-89,855,743.01	-29,224,654.37	-86,856,102.06
INCREMENTO / DISMINUCIÓN NETA EN EL EFECTIVO Y EQUIVALENTE AL EFECTIVO	75,178,712.51	68,842,206.89	-84,592,861.91
EFECTIVO Y EQUIVALENTE AL EFECTIVO AL INICIO DEL PERÍODO	33,973,111.48	109,151,823.99	177,994,030.88
EFECTIVO Y EQUIVALENTE AL EFECTIVO AL FINAL DEL PERÍODO	109,151,823.99	177,994,030.88	93,401,168.97