



DURANGO

MUNICIPIO DE DURANGO



**INFORME PRELIMINAR
DE AGOSTO 2022**

MUNICIPIO DE DURANGO		
Estado de Actividades		
Del 01 de enero al 31 de diciembre de 2021 y al 31 de agosto de 2022		
	2022	2021
INGRESOS Y OTROS BENEFICIOS		
Ingresos de Gestión	647,947,208.28	776,791,466.78
Impuestos	426,498,927.03	495,683,457.93
Cuotas y Aportaciones de Seguridad Social	0.00	0.00
Contribuciones de Mejora	0.00	0.00
Derechos	150,706,557.55	182,904,621.27
Productos	13,563,201.83	13,157,533.61
Aprovechamientos	57,178,521.87	85,045,853.97
Ingresos por Venta de Bienes y Prestación de Servicios	0.00	0.00
Participaciones, Aportaciones, Convenios, Incentivos Derivados de la Colaboración Fiscal, Fondos Distintos de Aportaciones, Transferencias, Asignaciones, Subsidios y Subvenciones, y Pensiones y Jubilaciones	1,224,886,131.36	1,628,026,060.69
Participaciones, Aportaciones, Convenios, Incentivos Derivados de la Colaboración Fiscal y Fondos Distintos de Aportaciones	1,224,886,131.36	1,628,026,060.69
Transferencias, Asignaciones, Subsidios y Subvenciones, y Pensiones y Jubilaciones	0.00	0.00
Otros Ingresos y Beneficios	0.00	447,107.70
Ingresos Financieros	0.00	0.00
Incremento por Variación de Inventarios	0.00	0.00
Disminución del Exceso de Estimaciones por Pérdida o Deterioro u Obsolescencia	0.00	0.00
Disminución del Exceso de Provisiones	0.00	0.00
Otros Ingresos y Beneficios Varios	0.00	447,107.70
Total de Ingresos y Otros Beneficios	1,872,833,339.64	2,405,263,635.17
GASTOS Y OTRAS PÉRDIDAS		
Gastos de Funcionamiento	1,163,670,664.31	1,756,530,091.23
Servicios Personales	699,673,471.51	1,108,681,347.89
Materiales y Suministros	116,119,725.39	164,056,774.55
Servicios Generales	347,777,467.41	483,791,968.79
Transferencias, Asignaciones, Subsidios y Otras Ayudas	217,281,891.59	314,757,806.73
Transferencias Internas y Asignaciones al Sector Público	0.00	0.00
Transferencias al Resto del Sector Público	74,912,265.74	116,773,479.34
Subsidios y Subvenciones	114,249,789.07	135,469,339.38
Ayudas Sociales	27,583,062.53	61,706,061.03
Pensiones y Jubilaciones	536,574.25	808,926.98
Transferencias a Fideicomisos, Mandatos y Contratos Análogos	0.00	0.00
Transferencias a la Seguridad Social	0.00	0.00
Donativos	0.00	0.00
Transferencias al Exterior	0.00	0.00
Participaciones y Aportaciones	0.00	0.00
Participaciones	0.00	0.00
Aportaciones	0.00	0.00
Convenios	0.00	0.00
Intereses, Comisiones y Otros Gastos de la Deuda Pública	12,658,359.64	20,393,602.52
Intereses de la Deuda Pública	12,658,359.64	20,103,602.52
Comisiones de la Deuda Pública	0.00	290,000.00
Gastos de la Deuda Pública	0.00	0.00
Costo por Coberturas	0.00	0.00
Apoyos Financieros	0.00	0.00
Otros Gastos y Pérdidas Extraordinarias	32,706,698.87	44,826,337.55
Estimaciones, Depreciaciones, Deterioros, Obsolescencia y Amortizaciones	32,541,935.54	44,825,337.55
Provisiones	0.00	0.00
Disminución de Inventarios	0.00	0.00
Aumento por Insuficiencia de Estimaciones por Pérdida o Deterioro u Obsolescencia	0.00	0.00
Aumento por Insuficiencia de Provisiones	0.00	0.00
Otros Gastos	164,663.33	0.00
Inversión Pública	0.00	104,704,682.31
Inversión Pública no Capitalizable	0.00	104,704,682.31
Total de Gastos y Otras Pérdidas	1,426,217,314.41	2,241,211,520.34
Resultados del Ejercicio (Ahorro/Desahorro)	446,616,025.23	164,052,114.83

Bajo protesta de decir verdad declaramos que los Estados Financieros y sus Notas son razonablemente correctos y responsabilidad del emisor

PRESIDENTE MUNICIPAL	DIRECTORA MUNICIPAL DE ADMINISTRACIÓN Y FINANZAS	SÍNDICO MUNICIPAL
		
JORGE ALEJANDRO SALUM DEL PALACIO	C.P. Y M.I. ERIKA RUIZ HERNÁNDEZ	M.A.P. LUZ MARÍA GARIBAY AVITIA

MUNICIPIO DE DURANGO					
Estado de Situación Financiera					
Al 31 de diciembre de 2021 y al 31 de agosto de 2022					
ACTIVO	2022	2021	PASIVO	2022	2021
Activo Circulante			Pasivo Circulante		
Efectivo y Equivalentes	32,519,230.30	52,303,816.04	Cuentas por Pagar a Corto Plazo	226,836,537.62	497,308,698.70
Derechos a Recibir Efectivo o Equivalentes	567,889,759.97	464,566,293.86	Documentos por Pagar a Corto Plazo	0.00	4,545,454.50
Derechos a Recibir Bienes o Servicios	885,591.33	809,278.95	Porción a Corto Plazo de la Deuda Pública a Largo Plazo	13,659,677.16	0.00
Inventarios	0.00	0.00	Títulos y Valores a Corto Plazo	0.00	0.00
Almacenes	561,875.00	11,237,500.00	Pasivos Diferidos a Corto Plazo	0.00	0.00
Estimación por Pérdida o Deterioro de Activos Circulantes	0.00	0.00	Fondos y Bienes de Terceros en Garantía y/o Administración a Corto Plazo	0.00	0.00
Otros Activos Circulantes	0.00	0.00	Provisiones a Corto Plazo	0.00	0.00
			Otros Pasivos a Corto Plazo	0.00	0.00
Total de Activos Circulantes	601,856,456.60	528,916,888.85	Total de Pasivos Circulantes	240,496,214.78	501,854,153.20
Activo No Circulante			Pasivo No Circulante		
Inversiones Financieras a Largo Plazo	0.00	0.00	Cuentas por Pagar a Largo Plazo	0.00	0.00
Derechos a Recibir Efectivo o Equivalentes a Largo Plazo	0.00	0.00			
Bienes Inmuebles, Infraestructura y Construcciones en Proceso	3,134,790,245.91	3,026,487,003.92	Documentos por Pagar a Largo Plazo	2,537,594.58	2,590,097.58
Bienes Muebles	464,536,197.95	466,468,026.75	Deuda Pública a Largo Plazo	231,861,178.82	272,063,801.82
Activos Intangibles	43,003,207.23	43,053,207.23	Pasivos Diferidos a Largo Plazo	0.00	0.00
Depreciación, Deterioro y Amortización Acumulada de Bienes	-438,993,260.46	-415,043,944.61	Fondos y Bienes de Terceros en Garantía y/o en Administración a Largo Plazo	0.00	0.00
Activos Diferidos	0.00	0.00	Provisiones a Largo Plazo	0.00	0.00
Estimación por Pérdida o Deterioro de Activos no Circulantes	0.00	0.00			
Otros Activos no Circulantes	0.00	0.00	Total de Pasivos No Circulantes	234,398,773.40	274,653,899.40
Total de Activos No Circulantes	3,203,336,390.63	3,120,964,293.29	Total del Pasivo	474,894,988.18	776,508,052.60
Total del Activo	3,805,192,847.23	3,649,881,182.14	HACIENDA PÚBLICA/PATRIMONIO		
			Hacienda Pública/Patrimonio Contribuido	1,920,643,761.62	1,895,297,384.68
			Aportaciones	0.00	0.00
			Donaciones de Capital	1,920,643,761.62	1,895,297,384.68
			Actualización de la Hacienda Pública/Patrimonio	0.00	0.00
			Hacienda Pública/Patrimonio Generado	1,409,854,097.43	978,075,744.88
			Resultados del Ejercicio (Ahorro/ Desahorro)	446,816,025.23	164,052,114.83
			Resultados de Ejercicios Anteriores	963,038,072.20	814,023,630.03
			Revalúos	0.00	0.00
			Reservas	0.00	0.00
			Rectificaciones de Resultados de Ejercicios Anteriores	0.00	0.00
			Exceso o Insuficiencia en la Actualización de la Hacienda Pública/Patrimonio	0.00	0.00
			Resultado por Posición Monetaria	0.00	0.00
			Resultado por Tenencia de Activos no Monetarios	0.00	0.00
			Total Hacienda Pública/Patrimonio	3,330,297,859.05	2,873,373,129.54
			Total del Pasivo y Hacienda Pública/Patrimonio	3,805,192,847.23	3,649,881,182.14

Bajo protesta de decir verdad declaramos que los Estados Financieros y sus Notas son razonablemente correctos y responsabilidad del emisor

PRESIDENTE MUNICIPAL	DIRECTORA MUNICIPAL DE ADMINISTRACIÓN Y FINANZAS	SÍNDICO MUNICIPAL
		
JORGE ALEJANDRO SALUM DEL PALACIO	C.P. Y M.I. ERIKA RUIZ HERNÁNDEZ	M.A.P. LUZ MARÍA GARIBAY AVITIA

MUNICIPIO DE DURANGO
Estado de Cambios en la Situación Financiera
 Del 01 de enero al 31 de agosto de 2022

	Origen	Aplicación
ACTIVO	56,391,355.39	211,703,020.48
Activo Circulante	30,480,210.74	103,399,778.49
Efectivo y Equivalentes	19,784,585.74	0.00
Derechos a Recibir Efectivo o Equivalentes	0.00	103,323,466.11
Derechos a Recibir Bienes o Servicios	0.00	76,312.38
Inventarios	0.00	0.00
Almacenes	10,675,625.00	0.00
Estimación por Pérdida o Deterioro de Activos Circulantes	0.00	0.00
Otros Activos Circulantes	0.00	0.00
Activo No Circulante	25,931,144.65	108,303,241.99
Inversiones Financieras a Largo Plazo	0.00	0.00
Derechos a Recibir Efectivo o Equivalentes a Largo Plazo	0.00	0.00
Bienes Inmuebles, Infraestructura y Construcciones en Proceso	0.00	108,303,241.99
Bienes Muebles	1,931,828.80	0.00
Activos Intangibles	50,000.00	0.00
Depreciación, Deterioro y Amortización Acumulada de Bienes	23,949,315.85	0.00
Activos Diferidos	0.00	0.00
Estimación por Pérdida o Deterioro de Activos no Circulantes	0.00	0.00
Otros Activos no Circulantes	0.00	0.00
PASIVO	13,659,677.16	315,272,741.58
Pasivo Circulante	13,659,677.16	275,017,615.58
Cuentas por Pagar a Corto Plazo	0.00	270,472,161.08
Documentos por Pagar a Corto Plazo	0.00	4,545,454.50
Porción a Corto Plazo de la Deuda Pública a Largo Plazo	13,659,677.16	0.00
Títulos y Valores a Corto Plazo	0.00	0.00
Pasivos Diferidos a Corto Plazo	0.00	0.00
Fondos y Bienes de Terceros en Garantía y/o Administración a Corto Plazo	0.00	0.00
Provisiones a Corto Plazo	0.00	0.00
Otros Pasivos a Corto Plazo	0.00	0.00
Pasivo No Circulante	0.00	40,255,126.00
Cuentas por Pagar a Largo Plazo	0.00	0.00
Documentos por Pagar a Largo Plazo	0.00	52,503.00
Deuda Pública a Largo Plazo	0.00	40,202,623.00
Pasivos Diferidos a Largo Plazo	0.00	0.00
Fondos y Bienes de Terceros en Garantía y/o en Administración a Largo Plazo	0.00	0.00
Provisiones a Largo Plazo	0.00	0.00
HACIENDA PÚBLICA/PATRIMONIO	456,924,729.51	0.00
Hacienda Pública/Patrimonio Contribuido	25,346,376.94	0.00
Aportaciones	0.00	0.00
Donaciones de Capital	25,346,376.94	0.00
Actualización de la Hacienda Pública/Patrimonio	0.00	0.00
Hacienda Pública/Patrimonio Generado	431,578,352.57	0.00
Resultados del Ejercicio (Ahorro/ Desahorro)	282,563,910.40	0.00
Resultados de Ejercicios Anteriores	149,014,442.17	0.00
Revalúos	0.00	0.00
Reservas	0.00	0.00
Rectificaciones de Resultados de Ejercicios Anteriores	0.00	0.00
Exceso o Insuficiencia en la Actualización de la Hacienda Pública/Patrimonio	0.00	0.00
Resultado por Posición Monetaria	0.00	0.00
Resultado por Tenencia de Activos no Monetarios	0.00	0.00

Bajo protesta de decir verdad declaramos que los Estados Financieros y sus Notas son razonablemente correctos y responsabilidad del emisor

<p>PRESIDENTE MUNICIPAL</p>  <p>JORGE ALEJANDRO SALUM DEL PALACIO</p>	<p>DIRECTORA MUNICIPAL DE ADMINISTRACIÓN Y FINANZAS</p>  <p>C.P. Y M.I. TERINA RUZ HERNANDEZ</p>	<p>SÍNDICO MUNICIPAL</p>  <p>M.A.P. LUZ MARÍA GARIBAY AVITIA</p>
---	--	---

MUNICIPIO DE DURANGO					
Estado de Variación en la Hacienda Pública del 31 de diciembre 2021 al 31 de agosto de 2022					
Concepto	Hacienda Pública / Patrimonio Contribuido	Hacienda Pública / Patrimonio Generado de Ejercicios Anteriores	Hacienda Pública / Patrimonio Generado del Ejercicio	Exceso o Insuficiencia en la Actualización de la Hacienda Pública / Patrimonio	Total
Hacienda Pública / Patrimonio Contribuido Neto de 2021	1,895,297,384.68	0.00	0.00	0.00	1,895,297,384.68
Aportaciones	0.00	0.00	0.00	0.00	0.00
Donaciones de Capital	1,895,297,384.68	0.00	0.00	0.00	1,895,297,384.68
Actualización de la Hacienda Pública/Patrimonio	0.00	0.00	0.00	0.00	0.00
Hacienda Pública / Patrimonio Generado Neto de 2021	0.00	814,023,630.03	164,052,114.83	0.00	978,075,744.86
Resultados del Ejercicio (Ahorro/Desahorro)	0.00	0.00	164,052,114.83	0.00	164,052,114.83
Resultados de Ejercicios Anteriores	0.00	814,023,630.03	0.00	0.00	814,023,630.03
Revalúos	0.00	0.00	0.00	0.00	0.00
Reservas	0.00	0.00	0.00	0.00	0.00
Rectificaciones de Resultados de Ejercicios Anteriores	0.00	0.00	0.00	0.00	0.00
Exceso o Insuficiencia en la Actualización de la Hacienda Pública / Patrimonio Neto de 2021	0.00	0.00	0.00	0.00	0.00
Resultado por Posición Monetaria	0.00	0.00	0.00	0.00	0.00
Resultado por Tenencia de Activos no Monetarios	0.00	0.00	0.00	0.00	0.00
Hacienda Pública / Patrimonio Neto Final de 2021	1,895,297,384.68	814,023,630.03	164,052,114.83	0.00	2,873,373,129.54
Cambios en la Hacienda Pública / Patrimonio Contribuido Neto de 2022	25,346,376.94	0.00	0.00	0.00	25,346,376.94
Aportaciones	0.00	0.00	0.00	0.00	0.00
Donaciones de Capital	25,346,376.94	0.00	0.00	0.00	25,346,376.94
Actualización de la Hacienda Pública/Patrimonio	0.00	0.00	0.00	0.00	0.00
Variaciones de la Hacienda Pública / Patrimonio Generado Neto de 2022	0.00	149,014,442.17	282,563,910.40	0.00	431,578,352.57
Resultados del Ejercicio (Ahorro/Desahorro)	0.00	0.00	446,616,025.23	0.00	446,616,025.23
Resultados de Ejercicios Anteriores	0.00	149,014,442.17	-164,052,114.83	0.00	-15,037,672.66
Revalúos	0.00	0.00	0.00	0.00	0.00
Reservas	0.00	0.00	0.00	0.00	0.00
Rectificaciones de Resultados de Ejercicios Anteriores	0.00	0.00	0.00	0.00	0.00
Cambios en el Exceso o Insuficiencia en la Actualización de la Hacienda Pública / Patrimonio Neto de 2022	0.00	0.00	0.00	0.00	0.00
Resultado por Posición Monetaria	0.00	0.00	0.00	0.00	0.00
Resultado por Tenencia de Activos no Monetarios	0.00	0.00	0.00	0.00	0.00
Hacienda Pública / Patrimonio Neto Final de 2022	1,920,643,761.62	963,038,072.20	446,616,025.23	0.00	3,330,297,859.05

Bajo protesta de decir verdad declaramos que los Estados Financieros y sus Notas son razonablemente correctos y responsabilidad del emisor

PRESIDENTE MUNICIPAL	DIRECTORA MUNICIPAL DE ADMINISTRACIÓN Y FINANZAS	SÍNDICO MUNICIPAL
		
JORGE ALEJANDRO SALUM DEL PALACIO	C.P. Y M.I. ERIKA RUIZ HERNÁNDEZ	M.A.P. LUZ MARÍA GARIBAY AVITIA

MUNICIPIO DE DURANGO				
Estado Analítico de la Deuda y Otros Pasivos				
Del 01 de enero al 31 de agosto de 2022				
Denominación de las Deudas	Moneda de Contratación	Institución o País Acreedor	Saldo Inicial del Periodo	Saldo Final del Periodo
DEUDA PÚBLICA				
Corto Plazo				
Deuda Interna				
Instituciones de Crédito	MXN	MÉXICO	4,545,454.50	13,659,677.16
Títulos y Valores			4,545,454.50	13,659,677.16
Arrendamientos Financieros			0.00	0.00
Deuda Externa			0.00	0.00
Organismos Financieros Internacionales			0.00	0.00
Deuda Bilateral			0.00	0.00
Títulos y Valores			0.00	0.00
Arrendamientos Financieros			0.00	0.00
Subtotal Corto Plazo			4,545,454.50	13,659,677.16
Largo Plazo				
Deuda Interna				
Instituciones de Crédito	MXN	MÉXICO	272,063,801.82	231,861,178.82
Títulos y Valores			272,063,801.82	231,861,178.82
Arrendamientos Financieros				
Deuda Externa			0.00	0.00
Organismos Financieros Internacionales			0.00	0.00
Deuda Bilateral			0.00	0.00
Títulos y Valores			0.00	0.00
Arrendamientos Financieros			0.00	0.00
Subtotal Largo Plazo			272,063,801.82	231,861,178.82
Otros Pasivos				
			499,898,796.28	229,374,132.20
Total Deuda y Otros Pasivos	MXN		776,508,052.60	474,894,988.18

Bajo protesta de decir verdad declaramos que los Estados Financieros y sus Notas son razonablemente correctos y responsabilidad del auditor

PRESIDENTE MUNICIPAL	DIRECTORA MUNICIPAL DE ADMINISTRACIÓN Y FINANZAS	SÍNDICO MUNICIPAL
		
JORGE ALEJANDRO SALUM DEL PALACIO	C.P. Y M.I. ERNEST RUIZ HERNÁNDEZ	M.A.P. LUZ MARÍA GARIBAY AVITIA

MUNICIPIO DE DURANGO

Estado Analítico del Activo
Del 01 de enero al 31 de agosto de 2022

Concepto	Saldo Inicial 1	Cargos del Periodo 2	Abonos del Periodo 3	Saldo Final 4 (1+2-3)	Variación del Periodo (4-1)
ACTIVO	3,649,881,182.14	8,722,771,678.55	8,567,460,013.46	3,805,192,847.23	155,311,665.09
Activo Circulante	528,916,888.85	7,521,539,518.48	7,448,599,950.73	601,856,456.60	72,939,567.75
Efectivo y Equivalentes	52,303,818.04	4,673,104,877.58	4,692,889,463.32	32,519,230.30	-19,784,585.74
Derechos a Recibir Efectivo o Equivalentes	484,566,293.86	2,843,974,681.81	2,740,651,215.70	567,889,759.97	103,323,466.11
Derechos a Recibir Bienes o Servicios	809,278.95	2,212,459.09	2,136,146.71	885,591.33	78,312.38
Inventarios	0.00	0.00	0.00	0.00	0.00
Almacenes	11,237,500.00	2,247,500.00	12,923,125.00	561,875.00	-10,875,825.00
Estimación por Pérdida o Deterioro de Activos Circulantes	0.00	0.00	0.00	0.00	0.00
Otros Activos Circulantes	0.00	0.00	0.00	0.00	0.00
Activo No Circulante	3,120,964,293.29	1,201,232,160.07	1,118,860,062.73	3,203,336,390.63	82,372,097.34
Inversiones Financieras a Largo Plazo	0.00	0.00	0.00	0.00	0.00
Derechos a Recibir Efectivo o Equivalentes a Largo Plazo	0.00	0.00	0.00	0.00	0.00
Bienes Inmuebles, Infraestructura y Construcciones en Proceso	3,026,487,003.92	826,316,324.37	718,013,082.38	3,134,790,245.91	108,303,241.99
Bienes Muebles	466,468,026.75	177,952,845.15	179,884,673.95	464,538,197.95	-1,931,828.80
Activos Intangibles	43,053,207.23	42,631,684.91	42,681,864.91	43,003,207.23	-50,000.00
Depreciación, Deterioro y Amortización Acumulada de Bienes	-415,043,944.61	154,331,125.64	178,280,441.49	-438,993,260.46	-23,949,315.85
Activos Diferidos	0.00	0.00	0.00	0.00	0.00
Estimación por Pérdida o Deterioro de Activos no Circulantes	0.00	0.00	0.00	0.00	0.00
Otros Activos no Circulantes	0.00	0.00	0.00	0.00	0.00

Bajo protesta de decir verdad declaramos que los Estados Financieros y sus Notas son razonablemente correctos y responsabilidad del emisor

PRESIDENTE MUNICIPAL	DIRECTORA MUNICIPAL DE ADMINISTRACIÓN Y FINANZAS	SÍNDICO MUNICIPAL
		
JORGE ALEJANDRO SALUM DEL PALACIO	C.P. Y M.I. BRÍGIDA RUIZ HERNÁNDEZ	M.A.P. LUZ MARÍA GARIBAY AVITIA

Municipio de Durango
Estado de Flujos de Efectivo
al 31 de diciembre de 2021 y al 31 de agosto de 2022


Concepto	2022	2021
Flujos de Efectivo de las Actividades de Operación		
Origen	1,556,105,363.63	2,405,263,635.17
Impuestos	426,498,927.03	495,683,457.93
Cuotas y Aportaciones de Seguridad Social	0.00	0.00
Contribuciones de Mejoras	0.00	0.00
Derechos	150,706,557.55	182,904,621.27
Productos	13,563,201.83	13,157,533.61
Aprovechamientos	57,178,521.87	85,045,853.97
Ingresos por Venta de Bienes y Prestación de Servicios	0.00	0.00
Participaciones, Aportaciones, Convenios, Incentivos Derivados de la Colaboración Fiscal y Fondos Distintos de Aportaciones	908,158,155.35	1,628,025,060.69
Transferencias, Asignaciones, Subsidios y Subvenciones, y Pensiones y Jubilaciones	0.00	0.00
Otros Orígenes de Operación	0.00	447,107.70
Aplicación	1,302,762,705.50	2,071,287,897.96
Servicios Personales	699,673,471.51	1,108,681,347.89
Materiales y Suministros	103,803,928.66	164,056,774.55
Servicios Generales	293,245,397.07	483,791,968.79
Transferencias Internas y Asignaciones al Sector Público	0.00	0.00
Transferencias al resto del Sector Público	71,101,795.74	116,773,479.34
Subsidios y Subvenciones	114,031,789.07	135,469,339.38
Ayudas Sociales	20,369,749.20	61,708,061.03
Pensiones y Jubilaciones	536,574.25	808,926.98
Transferencias a Fideicomisos, Mandatos y Contratos Análogos	0.00	0.00
Transferencias a la Seguridad Social	0.00	0.00
Donativos	0.00	0.00
Transferencias al Exterior	0.00	0.00
Participaciones	0.00	0.00
Aportaciones	0.00	0.00
Convenios	0.00	0.00
Otras Aplicaciones de Operación	0.00	0.00
Flujos Netos de Efectivo por Actividades de Operación	253,342,658.13	333,975,737.21
Flujos de Efectivo de las Actividades de Inversión		
Origen	0.00	0.00
Bienes Inmuebles, Infraestructura y Construcciones en Proceso	0.00	0.00
Bienes Muebles	0.00	0.00
Otros Orígenes de Inversión	0.00	0.00
Aplicación	50,026,570.03	392,400,208.08
Bienes Inmuebles, Infraestructura y Construcciones en Proceso	47,513,445.22	311,170,569.67
Bienes Muebles	2,513,124.81	81,229,638.41
Otras Aplicaciones de Inversión	0.00	0.00
Flujos Netos de Efectivo por Actividades de Inversión	-50,026,570.03	-392,400,208.08
Flujo de Efectivo de las Actividades de Financiamiento		
Origen	0.00	142,380,671.15
Endeudamiento Neto	0.00	50,000,000.00
Interno	0.00	50,000,000.00
Externo	0.00	0.00
Otros Orígenes de Financiamiento	0.00	92,380,671.15
Aplicación	223,100,673.84	103,075,861.72
Servicios de la Deuda	43,746,759.98	103,075,861.72
Interno	43,746,759.98	103,075,861.72
Externo	0.00	0.00
Otras Aplicaciones de Financiamiento	179,353,913.86	0.00
Flujos Netos de Efectivo por Actividades de Financiamiento	-223,100,673.84	39,304,809.43
Incremento/Disminución Neta en el Efectivo y Equivalentes al Efectivo	-19,784,585.74	-19,119,661.44
Efectivo y Equivalentes al Efectivo al Inicio del Ejercicio	52,303,816.04	71,423,477.48
Efectivo y Equivalentes al Efectivo al Final del Ejercicio	32,519,230.30	52,303,816.04

Bajo protesta de decir verdad declaramos que los Estados Financieros y sus Notas son razonablemente correctos y responsabilidad del emisor

PRESIDENTE MUNICIPAL

DIRECTORA MUNICIPAL DE ADMINISTRACIÓN Y FINANZAS

SÍNDICO MUNICIPAL


JORGE ALEJANDRO SALUM DEL PALACIO


C.P. Y M.I. ERIKA RUIZ HERNÁNDEZ


M.A.P. LUZ MARÍA GARIBAY AVITIA

MUNICIPIO DE DURANGO
Estado Analítico de Ingresos
Del 01 de enero al 31 de agosto de 2022

Rubro de Ingresos	Ingreso					Diferencia (8= 6 - 1)
	Estimado	Ampliaciones y Reducciones	Modificado	Devengado	Recaudado	
	- 1 -	- 2 -	(3= 1 + 2)	- 4 -	- 6 -	
Impuestos	501,548,951.24	0.00	501,548,951.24	426,498,927.03	426,498,927.03	0.00
Cuotas y Aportaciones de Seguridad Social	0.00	0.00	0.00	0.00	0.00	0.00
Contribuciones de Mejoras	0.00	0.00	0.00	0.00	0.00	0.00
Derechos	165,024,062.36	2,995,073.13	168,019,135.49	150,706,557.55	150,706,557.55	0.00
Productos	13,000,002.00	349,037.64	13,349,039.64	13,563,201.83	13,563,201.83	563,199.83
Aprovechamientos	75,452,456.35	0.29	75,452,456.64	57,178,521.87	57,178,521.87	0.00
Ingresos por Venta de Bienes, Prestación de Servicios y Otros Ingresos	0.00	0.00	0.00	0.00	0.00	0.00
Participaciones, Aportaciones, Convenios, Incentivos Derivados de la Colaboración Fiscal y Fondos	1,599,512,535.17	204,601,645.40	1,804,114,180.57	1,224,886,131.36	908,158,155.35	0.00
Transferencias, Asignaciones, Subsidios y Subvenciones, y Pensiones y Jubilaciones	0.00	0.00	0.00	0.00	0.00	0.00
Ingresos Derivados de Financiamientos	80,000,000.00	0.00	80,000,000.00	0.00	0.00	0.00
Total	2,434,538,007.12	207,945,756.46	2,642,483,763.58	1,872,833,339.64	1,558,105,383.63	563,199.83

Estado Analítico de Ingresos Por Fuente de Financiamiento	Ingreso					Diferencia (8= 6 - 1)
	Estimado	Ampliaciones y Reducciones	Modificado	Devengado	Recaudado	
	- 1 -	- 2 -	(3= 1 + 2)	- 4 -	- 6 -	
Ingresos del Poder Ejecutivo Federal o Estatal y de los Municipios	2,354,538,007.12	207,945,756.46	2,562,483,763.58	1,872,833,339.64	1,558,105,383.63	0.00
Impuestos	501,548,951.24	0.00	501,548,951.24	426,498,927.03	426,498,927.03	0.00
Cuotas y Aportaciones de Seguridad Social	0.00	0.00	0.00	0.00	0.00	0.00
Contribuciones de Mejoras	0.00	0.00	0.00	0.00	0.00	0.00
Derechos	165,024,062.36	2,995,073.13	168,019,135.49	150,706,557.55	150,706,557.55	0.00
<u>Productos[1]</u>	13,000,002.00	349,037.64	13,349,039.64	13,563,201.83	13,563,201.83	563,199.83
<u>Aprovechamientos[2]</u>	75,452,456.35	0.29	75,452,456.64	57,178,521.87	57,178,521.87	0.00
Participaciones, Aportaciones, Convenios, Incentivos Derivados de la Colaboración Fiscal y Fondos Distintos de Aportaciones	1,599,512,535.17	204,601,645.40	1,804,114,180.57	1,224,886,131.36	908,158,155.35	0.00
Transferencias, Asignaciones, Subsidios y Subvenciones, y Pensiones y Jubilaciones	0.00	0.00	0.00	0.00	0.00	0.00
Ingresos de los Entes Públicos de los Poderes Legislativo y Judicial, de los Órganos Autónomos	0.00	0.00	0.00	0.00	0.00	0.00
Cuotas y Aportaciones de Seguridad Social	0.00	0.00	0.00	0.00	0.00	0.00
Productos ¹	0.00	0.00	0.00	0.00	0.00	0.00
<u>Ingresos por Venta de Bienes, Prestación de Servicios y Otros Ingresos[3]</u>	0.00	0.00	0.00	0.00	0.00	0.00
Transferencias, Asignaciones, Subsidios y Subvenciones, y Pensiones y Jubilaciones	0.00	0.00	0.00	0.00	0.00	0.00
Ingresos Derivados de Financiamientos	80,000,000.00	0.00	80,000,000.00	0.00	0.00	0.00
Ingresos Derivados de Financiamientos	80,000,000.00	0.00	80,000,000.00	0.00	0.00	0.00
Total	2,434,538,007.12	207,945,756.46	2,642,483,763.58	1,872,833,339.64	1,558,105,383.63	563,199.83


Ingresos excedentes

[1] Incluye intereses que generan las cuentas bancarias de los entes públicos en productos.

[2] Incluye donativos en efectivo del Poder Ejecutivo, entre otros aprovechamientos.

[3] Se refiere a los ingresos propios obtenidos por los Poderes Legislativo y Judicial, los Órganos Autónomos y las entidades de la administración pública parastatal y paramunicipal, por sus actividades diversas no inherentes a su operación que generan recursos y que no sean ingresos por venta de bienes o prestación de servicios, tales como donativos en efectivo, entre otros.

MUNICIPIO DE DURANGO						
Estado Analítico del Ejercicio del Presupuesto de Egresos						
Clasificación por Objeto del Gasto (Capítulo y Concepto)						
Del 01 de enero al 31 de agosto de 2022						
Concepto	Egresos					Subejercicio
	Aprobado	Ampliaciones/ (Reducciones)	Modificado	Devengado	Pagado	
	1	2	3 = (1 + 2)	4	5	6 = (3 - 4)
Servicios Personales	1,155,403,231.23	28,672,413.40	1,184,075,644.63	699,673,471.51	699,673,471.51	484,402,173.12
Remuneraciones al Personal de Carácter Permanente	534,211,363.51	21,783,916.71	555,995,280.22	359,906,572.45	359,906,572.45	196,088,707.77
Remuneraciones al Personal de Carácter Transitorio	63,322,956.08	1,603,010.12	64,925,966.20	42,365,416.34	42,365,416.34	22,560,549.86
Remuneraciones Adicionales y Especiales	250,760,951.92	2,554,202.08	253,315,154.00	107,286,047.10	107,286,047.10	146,029,106.90
Seguridad Social	136,942,425.84	-3,462,557.19	133,479,868.65	87,814,890.83	87,814,890.83	45,664,977.82
Otras Prestaciones Sociales y Económicas	151,280,817.88	18,104,114.85	169,384,932.73	102,300,544.79	102,300,544.79	67,084,387.94
Previsiones	18,884,716.00	-11,910,273.17	6,974,442.83	0.00	0.00	6,974,442.83
Pago de Estímulos a Servidores Públicos	0.00	0.00	0.00	0.00	0.00	0.00
Materiales y Suministros	199,884,446.14	36,585,920.47	236,470,366.61	143,678,181.44	103,803,928.66	92,792,185.17
Materiales de Administración, Emisión de Documentos y Artículos Oficiales	13,691,005.33	1,059,638.95	14,750,644.28	7,218,136.65	5,793,613.13	7,532,507.63
Alimentos y Utensilios	8,098,449.71	2,165,645.98	10,264,095.69	6,351,324.24	5,429,654.71	3,912,771.45
Materias Primas y Materiales de Producción y Comercialización	0.00	50,900.00	50,900.00	0.00	0.00	50,900.00
Materiales y Artículos de Construcción y de Reparación	50,951,114.50	17,603,587.45	68,554,701.95	49,215,504.21	33,953,158.15	19,339,197.74
Productos Químicos, Farmacéuticos y de Laboratorio	8,902,924.00	1,975,986.94	10,878,910.94	8,523,425.98	3,951,469.77	2,355,484.96
Combustibles, Lubricantes y Aditivos	104,407,815.60	5,476,142.18	109,883,957.78	60,663,850.18	51,101,753.23	49,220,107.60
Vestuario, Blancos, Prendas de Protección y Artículos Deportivos	6,165,288.00	7,328,187.21	13,493,475.21	7,650,460.57	866,791.08	5,843,014.64
Materiales y Suministros Para Seguridad	0.00	0.00	0.00	0.00	0.00	0.00
Herramientas, Refacciones y Accesorios Menores	7,667,849.00	925,831.76	8,593,680.76	4,055,479.61	2,707,488.59	4,538,201.15
Servicios Generales	547,890,267.04	45,839,802.89	593,730,069.93	347,824,981.98	293,245,397.07	245,905,087.95
Servicios Básicos	88,293,355.44	2,573,658.81	90,867,014.25	66,606,753.58	65,144,064.09	24,260,260.67
Servicios de Arrendamiento	96,265,012.70	3,884,840.27	100,149,852.97	56,399,995.37	49,192,239.80	43,749,657.60
Servicios Profesionales, Científicos, Técnicos y Otros Servicios	53,273,434.16	1,994,844.06	55,268,278.22	31,240,789.13	19,440,970.76	24,027,489.09
Servicios Financieros, Bancarios y Comerciales	18,966,577.77	-1,538,252.91	17,428,324.86	11,249,384.00	11,087,181.78	6,178,940.86
Servicios de Instalación, Reparación, Mantenimiento y Conservación	224,489,878.00	35,066,404.17	259,556,282.17	142,025,695.06	117,351,531.39	117,530,587.11
Servicios de Comunicación Social y Publicidad	27,825,667.77	1,000.00	27,826,667.77	17,115,289.70	11,833,740.36	10,711,378.07
Servicios de Traslado y Viáticos	2,670,902.00	281,424.87	2,952,326.87	784,008.47	784,008.47	2,168,318.40
Servicios Oficiales	18,264,894.00	4,006,660.54	22,271,554.54	14,832,445.99	11,483,081.83	7,439,108.55
Otros Servicios Generales	17,840,545.20	-430,576.92	17,409,968.28	7,570,620.68	6,928,578.59	9,839,347.60
Transferencias, Asignaciones, Subsidios y Otras Ayudas	280,509,534.48	36,392,001.98	316,901,536.46	217,281,691.59	206,039,908.26	99,619,844.87
Transferencias Internas y Asignaciones al Sector Público	0.00	0.00	0.00	0.00	0.00	0.00
Transferencias al Resto del Sector Público	118,559,451.39	3,687,340.00	122,246,791.39	74,912,265.74	71,101,795.74	47,334,525.65
Subsidios y Subvenciones	102,000,000.00	16,356,475.01	118,356,475.01	114,249,789.07	114,031,789.07	4,106,885.94
Ayudas Sociales	58,850,083.09	16,348,186.97	75,198,270.06	27,583,062.53	20,369,749.20	47,615,207.53
Pensiones y Jubilaciones	1,100,000.00	0.00	1,100,000.00	536,574.25	536,574.25	563,425.75
Transferencias a Fideicomisos, Mandatos y Otros Análogos	0.00	0.00	0.00	0.00	0.00	0.00
Transferencias a la Seguridad Social	0.00	0.00	0.00	0.00	0.00	0.00
Donativos	0.00	0.00	0.00	0.00	0.00	0.00
Transferencias al Exterior	0.00	0.00	0.00	0.00	0.00	0.00
Bienes Muebles, Inmuebles e Intangibles	8,000,000.00	-1,100,318.00	6,899,682.00	3,128,600.86	2,513,124.81	3,771,081.14
Mobiliario y Equipo de Administración	0.00	2,914,641.06	2,914,641.06	2,165,565.09	2,139,365.09	749,075.97
Mobiliario y Equipo Educativo y Recreativo	0.00	161,240.00	161,240.00	161,240.00	161,240.00	0.00
Equipo e Instrumental Médico y de Laboratorio	0.00	167,000.00	167,000.00	0.00	0.00	167,000.00
Vehículos y Equipo de Transporte	8,000,000.00	-5,468,863.60	2,531,136.40	34,990.00	34,990.00	2,496,146.40
Equipo de Defensa y Seguridad	0.00	0.00	0.00	0.00	0.00	0.00
Maquinaria, Otros Equipos y Herramientas	0.00	1,055,664.54	1,055,664.54	766,805.77	177,529.72	288,858.77
Activos Biológicos	0.00	0.00	0.00	0.00	0.00	0.00
Bienes Inmuebles	0.00	0.00	0.00	0.00	0.00	0.00
Activos Intangibles	0.00	70,000.00	70,000.00	0.00	0.00	70,000.00
Inversión Pública	127,211,237.00	73,367,270.27	200,578,507.27	61,009,378.82	47,513,445.22	139,569,128.45
Obra Pública en Bienes de Dominio Público	127,211,237.00	60,867,270.27	188,078,507.27	61,009,378.82	47,513,445.22	127,069,128.45
Obra Pública en Bienes Propios	0.00	12,500,000.00	12,500,000.00	0.00	0.00	12,500,000.00
Proyectos Productivos y Acciones de Fomento	0.00	0.00	0.00	0.00	0.00	0.00
Inversiones Financieras y Otras Provisiones	0.00	0.00	0.00	0.00	0.00	0.00
Inversiones Para el Fomento de Actividades Productivas	0.00	0.00	0.00	0.00	0.00	0.00
Acciones y Participaciones de Capital	0.00	0.00	0.00	0.00	0.00	0.00
Compra de Títulos y Valores	0.00	0.00	0.00	0.00	0.00	0.00
Concesión de Préstamos	0.00	0.00	0.00	0.00	0.00	0.00
Inversiones en Fideicomisos, Mandatos y Otros Análogos	0.00	0.00	0.00	0.00	0.00	0.00
Otras Inversiones Financieras	0.00	0.00	0.00	0.00	0.00	0.00
Provisiones para Contingencias y Otras erogaciones Especiales	0.00	0.00	0.00	0.00	0.00	0.00
Participaciones y Aportaciones	0.00	0.00	0.00	0.00	0.00	0.00
Participaciones	0.00	0.00	0.00	0.00	0.00	0.00
Aportaciones	0.00	0.00	0.00	0.00	0.00	0.00
Convenios	0.00	0.00	0.00	0.00	0.00	0.00
Deuda Pública	115,639,291.23	4,156,238.51	119,795,529.74	43,746,759.98	43,746,759.98	76,048,769.76
Amortización de la Deuda Pública	100,202,623.00	0.00	100,202,623.00	31,088,400.34	31,088,400.34	69,114,222.66
Intereses de la Deuda Pública	15,436,668.23	1,404,238.51	16,840,906.74	12,658,359.64	12,658,359.64	4,182,547.10
Comisiones de la Deuda Pública	0.00	0.00	0.00	0.00	0.00	0.00
Gastos de la Deuda Pública	0.00	0.00	0.00	0.00	0.00	0.00
Costo por Coberturas	0.00	0.00	0.00	0.00	0.00	0.00
Apoyos Financieros	0.00	0.00	0.00	0.00	0.00	0.00
Adeudos de Ejercicios Fiscales Anteriores (Adefas)	0.00	2,752,000.00	2,752,000.00	0.00	0.00	2,752,000.00
Total del Gasto	2,434,538,007.12	223,913,329.52	2,658,451,336.64	1,516,343,066.18	1,396,536,035.51	1,142,108,270.46



MUNICIPIO DE DURANGO
DIRECCIÓN MUNICIPAL DE ADMINISTRACIÓN Y FINANZAS



ESTADO DE DEUDA PÚBLICA AL 31 DE AGOSTO DE 2022
(DEUDA A LARGO PLAZO)

DEUDA PÚBLICA AL 1o. DE JULIO DE 2022

250,828,751.71

BANOBRAS		214,320,487.14
CRÉDITO No. 7725	REESTRUCTURACIÓN	52,012,034.57
CRÉDITO No. 7726	REESTRUCTURACIÓN	26,545,500.81
CRÉDITO No. 8708	INVERSIONES PÚBLICAS PRODUCTIVAS	27,028,475.17
CRÉDITO No. 8752	INVERSIONES PÚBLICAS PRODUCTIVAS	17,347,569.00
CRÉDITO No. 8934	INVERSIONES PÚBLICAS PRODUCTIVAS	19,343,526.20
CRÉDITO No. 9676	INVERSIONES PÚBLICAS PRODUCTIVAS	24,156,013.78
CRÉDITO No. 11226	INVERSIONES PÚBLICAS PRODUCTIVAS	26,513,783.31
CRÉDITO No. 11870	INVERSIONES PÚBLICAS PRODUCTIVAS	21,373,584.30
BANORTE		36,508,264.57
CRÉDITO No. 7823	INVERSIONES PÚBLICAS PRODUCTIVAS	16,854,036.00
CRÉDITO No. 9030	INVERSIONES PÚBLICAS PRODUCTIVAS	<u>19,654,228.57</u>

(-) AMORTIZACIÓN DEUDA PÚBLICA EN EL PERIODO
DEL 1o. DE JULIO AL 31 DE AGOSTO 2022

5,307,895.73

BANOBRAS		4,427,918.73
CRÉDITO No. 7725	REESTRUCTURACIÓN	998,690.47
CRÉDITO No. 7726	REESTRUCTURACIÓN	509,703.94
CRÉDITO No. 8708	INVERSIONES PÚBLICAS PRODUCTIVAS	519,199.01
CRÉDITO No. 8752	INVERSIONES PÚBLICAS PRODUCTIVAS	42,992.00
CRÉDITO No. 8934	INVERSIONES PÚBLICAS PRODUCTIVAS	857,563.60
CRÉDITO No. 9676	INVERSIONES PÚBLICAS PRODUCTIVAS	753,404.46
CRÉDITO No. 11226	INVERSIONES PÚBLICAS PRODUCTIVAS	443,696.30
CRÉDITO No. 11870	INVERSIONES PÚBLICAS PRODUCTIVAS	302,668.95
BANORTE		879,977.00
CRÉDITO No. 7823	INVERSIONES PÚBLICAS PRODUCTIVAS	561,796.00
CRÉDITO No. 9030	INVERSIONES PÚBLICAS PRODUCTIVAS	<u>318,181.00</u>

DEUDA PÚBLICA AL 31 DE AGOSTO DE 2022

245,520,855.98

BANOBRAS		209,892,568.41
CRÉDITO No. 7725	REESTRUCTURACIÓN	51,013,344.10
CRÉDITO No. 7726	REESTRUCTURACIÓN	26,035,796.87
CRÉDITO No. 8708	INVERSIONES PÚBLICAS PRODUCTIVAS	26,509,276.16
CRÉDITO No. 8752	INVERSIONES PÚBLICAS PRODUCTIVAS	17,304,577.00
CRÉDITO No. 8934	INVERSIONES PÚBLICAS PRODUCTIVAS	18,485,962.60
CRÉDITO No. 9676	INVERSIONES PÚBLICAS PRODUCTIVAS	23,402,609.32
CRÉDITO No. 11226	INVERSIONES PÚBLICAS PRODUCTIVAS	26,070,087.01
CRÉDITO No. 11870	INVERSIONES PÚBLICAS PRODUCTIVAS	21,070,915.35
BANORTE		35,628,287.57



MUNICIPIO DE DURANGO
DIRECCIÓN MUNICIPAL DE ADMINISTRACIÓN Y FINANZAS



ESTADO DE DEUDA PUBLICA AL 31 DE AGOSTO DE 2022
(DEUDA A LARGO PLAZO)

BANORTE

CRÉDITO No. 7823

CRÉDITO No. 9030

INVERSIONES PÚBLICAS PRODUCTIVAS

INVERSIONES PÚBLICAS PRODUCTIVAS

35,628,287.57

16,292,240.00

19,336,047.57

DURANGO, DGO. 15 DE SEPTIEMBRE DE 2022

PRESIDENTE MUNICIPAL

**DIRECTORA MUNICIPAL DE
ADMINISTRACIÓN Y FINANZAS**

SÍNDICO MUNICIPAL

JORGE ALEJANDRO SALUM DEL PALACIO

C.P. Y M.I. ERICA RUIZ HERNÁNDEZ

M.A.P. LUZ MARÍA GARIBAY AVITIA

MUNICIPIO DE DURANGO (a)										
Informe Analítico de Obligaciones Diferentes de Financiamientos - LDF										
Del 1 de enero al 31 de agosto de 2022 (b)										
(PESOS)										
Denominación de las Obligaciones Diferentes de Financiamiento (c)	Fecha del Contrato (d)	Fecha de inicio de operación del proyecto (e)	Fecha de vencimiento (f)	Monto de la Inversión pactado (g)	Plazo pactado (h)	Monto promedio mensual del pago de la contraprestación (i)	Monto promedio mensual del pago de la contraprestación correspondiente al pago de inversión (j)	Monto pagado de la inversión el 31 de julio de 2022 (k)	Monto pagado de la inversión actualizado al 31 de agosto de 2022 (l)	Saldo pendiente por pagar de la inversión al 31 agosto de 2022 (m = g - l)
A. Asociaciones Público Privadas (APP's) (A=a+b+c+d)				0.00		0.00	0.00	0.00	0.00	0.00
a) APP 1										
b) APP 2										
c) APP 3										
d) APP XX										
B. Otros Instrumentos (B=a+b+c+d)				287,680,000.00		11,952,006.38	0.00	94,945,023.64	254,412,985.66	33,267,014.34
a) Otro Instrumento 1	29/04/2021	29/04/2021	30/06/2022	287,680,000.00	15	11,952,006.38	0.00	94,945,023.64	254,412,985.66	33,267,014.34
b) Otro Instrumento 2										
c) Otro Instrumento 3										
d) Otro Instrumento XX										
C. Total de Obligaciones Diferentes de Financiamiento (C=A+B)				287,680,000.00		11,952,006.38	0.00	94,945,023.64	254,412,985.66	33,267,014.34

MUNICIPIO DE DURANGO (a)

Denominación de las Obligaciones Diferentes de Financiamiento (c)	Fecha del Contrato (d)	Fecha de inicio de operación del proyecto (e)	Fecha de vencimiento (f)	Monto de la Inversión pactado (g)	Plazo pactado (h)	Pago Inicial	Monto promedio mensual del pago de la contraprestación (i)	Monto pagado de la inversión el 31 de julio de 2022 (k)	Monto pagado de la inversión actualizado al 31 de agosto de 2022 (l)	Saldo pendiente por pagar de la inversión al 31 agosto de 2022 (m = g - l)
B. Otros Instrumentos (B=a+b+c+d)				287,680,000.00		103,000,000.00	17,960,000.00	94,945,023.64	254,412,985.66	33,267,014.34
a) Otro Instrumento 1	29/04/2021	29/04/2021	30/06/2022	287,680,000.00	15	103,000,000.00	17,960,000.00	94,945,023.64	254,412,985.66	33,267,014.34
b) Otro Instrumento 2										
c) Otro Instrumento 3										

PRESIDENTE MUNICIPAL  JORGE ALEJANDRO SALUM DEL PALACIO	DIRECTORA MUNICIPAL DE ADMINISTRACIÓN Y FINANZAS  C.P. Y.M.I. ENRIQUE HERNÁNDEZ	SÍNDICO MUNICIPAL  M.A.P. LUCÍA MARÍA CARIBAY AVITIA
--	---	---




**MUNICIPIO DE DURANGO
ESTADO DE ACTIVIDADES
MES: AGOSTO 2022
CONSOLIDADO**




	TESORERIA	FORT. RAMO 33	PART. FED. 2022	INFR. R33 2021	INFR. R33 2022	CONSOLIDADO
EXISTENCIAS INICIALES	231,914,904.74	-26,422,631.63	177,484,226.38	0.00	64,721,738.57	447,698,238.06
INGRESOS Y OTROS BENEFICIOS						
INGRESOS DE LA GESTION						
IMPUESTOS	20,026,597.92	0.00	0.00	0.00	0.00	20,026,597.92
DERECHOS	18,346,995.97	0.00	0.00	0.00	0.00	18,346,995.97
PRODUCTOS	1,790,609.02	2,406.27	95,265.91	0.00	1,199.38	1,889,480.58
APROVECHAMIENTOS	6,818,790.73	0.00	0.00	0.00	0.10	6,818,790.83
PARTICIPACIONES Y APORTACIONES	1,330,787.00	42,964,180.00	104,449,960.09	0.00	21,638,586.00	170,383,513.09
OTROS INGRESOS Y BENEFICIOS	0.00	0.00	0.00	0.00	0.00	0.00
TOTAL INGRESOS	48,313,780.64	42,966,586.27	104,545,226.00	0.00	21,639,785.48	217,465,378.39
GASTOS Y OTRAS PERDIDAS						
GASTOS DE FUNCIONAMIENTO						
SERVICIOS PERSONALES	5,855,626.99	26,186,245.32	57,014,433.18	0.00	0.00	89,056,305.49
MATERIALES Y SUMINISTROS	11,142,184.73	9,874,891.78	7,965,368.14	0.00	0.00	28,982,444.65
SERVICIOS GENERALES	28,308,237.38	23,402,071.49	16,082,211.69	0.00	46,400.04	67,838,920.60
INVERSION PÚBLICA	0.00	0.00	0.00	0.00	0.00	0.00
TRANSFERENCIAS, ASIGNACIONES, SUBSIDIOS Y OTRAS AYUDAS	26,269,547.45	0.00	218,000.00	0.00	0.00	26,487,547.45
INTERESES, COMISIONES Y OTROS GASTOS DE LA DEUDA PUBLICA	0.00	0.00	2,031,611.96	0.00	0.00	2,031,611.96
OTROS GASTOS Y PERDIDAS EXTRAORDINARIOS	4,150,761.07	0.00	0.00	0.00	0.00	4,150,761.07
TOTAL DE GASTOS Y PERDIDAS	75,726,357.62	39,463,208.59	83,311,624.97	0.00	46,400.04	218,547,391.22
AHORRO Y DESAHORRO NETO DEL EJERCICIO	204,502,327.76	-42,919,253.95	198,717,827.41	0.00	86,315,124.01	446,616,025.23

DURANGO, DGO. SEPTIEMBRE 15 DEL 2022


PRESIDENTE
JORGE ALEJANDRO SALUM DEL PALACIO


TESORERO
C.P. Y M.I. ERIKA RUIZ HERNANDEZ


SINDICO
M.A.P. LUZ MARÍA GARIBAY AVITIA



MUNICIPIO DE DURANGO
ESTADO DE ACTIVIDADES (INGRESOS)
MES: AGOSTO 2022
CONSOLIDADO



	TESORERÍA	FORT. RAMO 33	PART. FED. 2022	INFR. R33 2021	INFR. R33 2022	CONSOLIDADO
INGRESOS Y OTROS BENEFICIOS						
INGRESOS DE LA GESTION						
IMPUESTO SOBRE LOS INGRESOS	47,695.28	0.00	0.00	0.00	0.00	47,695.28
Sobre Diversiones y Espectáculos Públicos	47,695.28	0.00	0.00	0.00	0.00	47,695.28
IMPUESTOS SOBRE EL PATRIMONIO	6,342,220.83	0.00	0.00	0.00	0.00	6,342,220.83
Impuesto del Ejercicio	2,568,538.06	0.00	0.00	0.00	0.00	2,568,538.06
Impuesto de Ejercicios Anteriores	3,775,682.57	0.00	0.00	0.00	0.00	3,775,682.57
IMPUESTO SOBRE LA PRODUCCION, EL CONSUMO Y LAS TRANSACCIONES	11,145,824.88	0.00	0.00	0.00	0.00	11,145,824.88
Sobre Actividades Comerciales y Oficio Ambulantes	336,568.16	0.00	0.00	0.00	0.00	336,568.16
Sobre Traslado de Dominio de Bienes Inmuebles	10,809,258.72	0.00	0.00	0.00	0.00	10,809,258.72
ACCESORIOS DE IMPUESTOS	2,490,857.13	0.00	0.00	0.00	0.00	2,490,857.13
Recargos Predial	2,216,386.24	0.00	0.00	0.00	0.00	2,216,386.24
Gastos de Ejecución de Impuestos	274,470.89	0.00	0.00	0.00	0.00	274,470.89
IMPUESTOS	20,026,597.52	0.00	0.00	0.00	0.00	20,026,597.52
DERECHOS POR USO, GOCE, APROVECHAMIENTO O EXPLOTACION DE BIENES DE DOMINIO PÚBLICO	1,031,676.32	0.00	0.00	0.00	0.00	1,031,676.32
Por Canalización de Instalaciones Subterráneas de Casetas	38,310.02	0.00	0.00	0.00	0.00	38,310.02
Por Establecimiento de Instalaciones de Mobiliario Urbano y Publicitario en Vía Pública	107,181.30	0.00	0.00	0.00	0.00	107,181.30
Por Estacionamiento de Vehículos en la Vía Pública en aquellos Lugares Donde Existen	829,105.00	0.00	0.00	0.00	0.00	829,105.00
Derecho de Uso de Suelos de Bienes Propiedad del Municipio	57,080.00	0.00	0.00	0.00	0.00	57,080.00
DERECHOS POR PRESTACION DE SERVICIOS	16,859,665.52	0.00	0.00	0.00	0.00	16,859,665.52
Por Servicio de Rastro	41,184.00	0.00	0.00	0.00	0.00	41,184.00
Por la Prestación de Servicios en los Parzones Municipales	545,568.85	0.00	0.00	0.00	0.00	545,568.85
Por Construcciones Reconstrucciones Reparaciones y Demoliciones	2,147,469.41	0.00	0.00	0.00	0.00	2,147,469.41
Sobre Fraccionamientos	1,794,902.94	0.00	0.00	0.00	0.00	1,794,902.94
Por Cooperación para Obras Públicas	46,208.80	0.00	0.00	0.00	0.00	46,208.80
Por Servicios de Limpia y Recolección de Desechos Industriales y Comerciales	458,710.78	0.00	0.00	0.00	0.00	458,710.78
Expedición de Licencias de Bebidas Alcohólicas	784,577.88	0.00	0.00	0.00	0.00	784,577.88
Retiro de Licencias de Bebidas Alcohólicas	754,362.78	0.00	0.00	0.00	0.00	754,362.78
Movimientos de Patentes de Bebidas Alcohólicas	34,350.54	0.00	0.00	0.00	0.00	34,350.54
Expedición de Otras Licencias y Retiros	936,522.81	0.00	0.00	0.00	0.00	936,522.81
Por Servicios Catastrales	1,748,757.90	0.00	0.00	0.00	0.00	1,748,757.90
Por Servicios de Certificaciones Legalizaciones Y Expedición de Copias Certificadas	1,656,372.72	0.00	0.00	0.00	0.00	1,656,372.72
Por Servicio Público de Iluminación	6,010,616.11	0.00	0.00	0.00	0.00	6,010,616.11
Por Servicios Municipales de Salud	0.00	0.00	0.00	0.00	0.00	0.00
ACCESORIOS DE DERECHOS	355,714.13	0.00	0.00	0.00	0.00	355,714.13
Recargos Catastro	343,071.36	0.00	0.00	0.00	0.00	343,071.36
Gastos de Ejecución de Derechos	12,642.77	0.00	0.00	0.00	0.00	12,642.77
OTROS DERECHOS	0.00	0.00	0.00	0.00	0.00	0.00
Cheques Devueltos	0.00	0.00	0.00	0.00	0.00	0.00
DERECHOS	18,348,095.07	0.00	0.00	0.00	0.00	18,348,095.07
PRODUCTOS DERIVADOS DEL USO Y APROVECHAMIENTO, DE BIENES NO SUJETOS AL DOMINIO	1,790,609.02	2,406.27	95,265.91	0.00	1,199.38	1,889,480.58
Por Establecimiento y Empresas que Dependen del Municipio	1,694,288.62	0.00	0.00	0.00	0.00	1,694,288.62
Por Créditos a Favor del Municipio	96,320.40	2,406.27	95,265.91	0.00	1,199.38	195,191.96
Otros Productos que Generan Ingresos Corrientes	0.00	0.00	0.00	0.00	0.00	0.00
PRODUCTOS	1,790,609.02	2,406.27	95,265.91	0.00	1,199.38	1,889,480.58



MUNICIPIO DE DURANGO
ESTADO DE ACTIVIDADES (INGRESOS)
MES: AGOSTO 2022
CONSOLIDADO



	TESORERÍA	FORT. RAMO 33	PART. FED. 2022	INFR. R33 2021	INFR. R33 2022	CONSOLIDADO
MULTAS	5,625,943.91	0.00	0.00	0.00	0.00	5,625,943.91
Multas Municipales	5,625,943.91	0.00	0.00	0.00	0.00	5,625,943.91
INDEMNIZACIONES	17,000.00	0.00	0.00	0.00	0.00	17,000.00
Indemnizaciones	17,000.00	0.00	0.00	0.00	0.00	17,000.00
ACCESORIOS DE LOS APROVECHAMIENTOS	1,102,042.10	0.00	0.00	0.00	0.00	1,102,042.10
Recargos de Aprovechamientos de Ejercicios Anteriores	998,331.59	0.00	0.00	0.00	0.00	998,331.59
Gastos de Ejecución de los Aprovechamientos	103,710.51	0.00	0.00	0.00	0.00	103,710.51
OTROS APROVECHAMIENTOS	73,004.72	0.00	0.00	0.00	0.10	73,004.82
Otros Donativos	1,881.49	0.00	0.00	0.00	0.00	1,881.49
Enajenación de Bienes Muebles e Inmuebles Municipales	0.00	0.00	0.00	0.00	0.00	0.00
Actualizaciones de Impuestos de Ejercicio Anteriores	-6,055.88	0.00	0.00	0.00	0.00	-6,055.88
Otros Aprovechamientos	77,979.11	0.00	0.00	0.00	0.10	77,979.21
APROVECHAMIENTOS	6,810,700.73	0.00	0.00	0.00	0.10	6,810,700.83
PARTICIPACIONES	1,330,787.00	0.00	103,298,410.52	0.00	0.00	104,629,197.52
Fondo General de Participaciones	0.00	0.00	55,857,589.24	0.00	0.00	55,857,589.24
Fondo de Fiscalización	0.00	0.00	5,428,507.55	0.00	0.00	5,428,507.55
Fondo de Fomento Municipal	0.00	0.00	20,151,144.75	0.00	0.00	20,151,144.75
Impuesto Especial Sobre Productos y Servicios	0.00	0.00	1,730,431.49	0.00	0.00	1,730,431.49
Impuesto Especial Sobre Productos y Servicios, Por Venta de Gasolina y Diesel	0.00	0.00	2,404,050.37	0.00	0.00	2,404,050.37
Fondo Estatal	1,330,787.00	0.00	0.00	0.00	0.00	1,330,787.00
Fondo de Impuesto Sobre la Renta	0.00	0.00	17,537,253.00	0.00	0.00	17,537,253.00
Otros Apoyos Extraordinarios	0.00	0.00	0.00	0.00	0.00	0.00
Isr por Enajenación de Bienes Inmuebles	0.00	0.00	189,434.12	0.00	0.00	189,434.12
Fondo de Estabilización a los Ingresos de Ent. Fed. (FEIEF)	0.00	0.00	0.00	0.00	0.00	0.00
APORTACIONES	0.00	42,964,180.00	0.00	0.00	21,638,586.00	64,602,766.00
Fondo de Aportaciones Para el Fortalecimiento de los Municipios	0.00	42,964,180.00	0.00	0.00	0.00	42,964,180.00
Fondo de Aportaciones Para la Infraestructura Social Municipal	0.00	0.00	0.00	0.00	21,638,586.00	21,638,586.00
CONVENIOS	0.00	0.00	0.00	0.00	0.00	0.00
Convenios	0.00	0.00	0.00	0.00	0.00	0.00
INCENTIVOS DE LA COLABORACIÓN FISCAL	0.00	0.00	1,151,549.57	0.00	0.00	1,151,549.57
Impuesto Sobre Tenencia y Uso de Vehículos	0.00	0.00	0.00	0.00	0.00	0.00
Impuesto Sobre Automóviles Nuevos	0.00	0.00	1,017,304.24	0.00	0.00	1,017,304.24
Fondo de Compensación ISAN	0.00	0.00	134,245.33	0.00	0.00	134,245.33
PARTICIPACIONES Y APORTACIONES	1,330,787.00	42,964,180.00	104,449,960.00	0.00	21,638,586.00	170,383,513.00
SUMA TOTAL DE LOS INGRESOS	48,313,700.64	42,964,586.37	104,545,326.00	0.00	21,638,705.48	217,463,378.39

DURANGO, DGO. SEPTIEMBRE 15 DEL 2022

TESORERO
 C.P. Y M.L. BEKA RUIZ HERNÁNDEZ



**MUNICIPIO DE DURANGO
ESTADO DE ACTIVIDADES (GASTOS)
MES: AGOSTO 2022
CONSOLIDADO**



DURANGO

	TESORERÍA	FORT. RAMO 33	PART. FED. 2022	INFR. R33 2021	INFR. R33 2022	CONSOLIDADO
Servicios de Apoyo Administrativo, Traducción, Fotocopiado e Impresión	3,092,220.40	0.00	0.00	0.00	0.00	3,092,220.40
Servicios de Protección y Seguridad	0.00	0.00	0.00	0.00	0.00	0.00
Servicios de Vigilancia	154,170.52	0.00	0.00	0.00	0.00	154,170.52
Servicios Profesionales, Científicos y Técnicos Integrales	848,692.46	0.00	0.00	0.00	46,400.04	895,092.50
SERVICIOS FINANCIEROS, BANCARIOS Y COMERCIALES	370,195.45	45,093.10	26,724.90	0.00	0.00	442,013.45
Servicios Financieros y Bancarios	177,207.44	0.00	26,724.90	0.00	0.00	203,932.34
Servicios de Recaudación, Tránsito y Custodia de Valores	149,363.03	0.00	0.00	0.00	0.00	149,363.03
Seguro de Responsabilidad Patrimonial y Fianzas	0.00	0.00	0.00	0.00	0.00	0.00
Seguros de Bienes Patrimoniales	36,680.00	45,093.10	0.00	0.00	0.00	81,773.10
Fletes y Maniobras	6,944.98	0.00	0.00	0.00	0.00	6,944.98
SERVICIOS DE INSTALACIÓN, REPARACIÓN Y MANTENIMIENTO	2,214,402.85	23,356,978.39	1,471,723.96	0.00	0.00	27,043,105.20
Conservación y Mantenimiento Menor de Inmuebles	313,056.00	0.00	1,471,723.96	0.00	0.00	1,784,779.96
Inst. Reparación y Mto. de Mob. y Equipo de Admón. Educacional y Recreati	1,438.40	0.00	0.00	0.00	0.00	1,438.40
Reparación y Mantenimiento de Equipo de Computo y Tecnología de la Informa	0.00	0.00	0.00	0.00	0.00	0.00
Instalación, Reparación y Mantenimiento de Equipo e Instrumental Médico	5,478.68	0.00	0.00	0.00	0.00	5,478.68
Reparación y Mantenimiento de Equipo de Transporte	1,534,103.55	0.00	0.00	0.00	0.00	1,534,103.55
Instalación, Reparación y Mto. De Maquinaria, Otros Equipos y Herramientas	314,320.04	0.00	0.00	0.00	0.00	314,320.04
Servicios de Limpieza y Manejo de Desechos	44,962.18	23,356,978.39	0.00	0.00	0.00	23,401,940.57
Servicios de Jardinería y Fumigación	1,044.00	0.00	0.00	0.00	1,044.00	1,044.00
SERVICIOS DE COMUNICACIÓN SOCIAL Y PUBLICIDAD	6,440,335.52	0.00	0.00	0.00	0.00	6,440,335.52
Difusión por radio, televisión y otros medios de mensajes sobre programas y acti	5,374,961.35	0.00	0.00	0.00	0.00	5,374,961.35
Servicios de Creatividad, Preproducción, Producción de Publicidad Excepto Inter	295,001.41	0.00	0.00	0.00	0.00	295,001.41
Servicio de Revelado de Fotografías	0.00	0.00	0.00	0.00	0.00	0.00
Servicios de la Industria Fílmica del Sonido y del Video	0.00	0.00	0.00	0.00	0.00	0.00
Servicio de Creación y Difusión de Contenido a Través de Internet	751,965.70	0.00	0.00	0.00	0.00	751,965.70
Otros Servicios de Información	18,407.06	0.00	0.00	0.00	0.00	18,407.06
SERVICIOS DE TRASLADO Y VIATICOS	194,971.18	0.00	0.00	0.00	0.00	194,971.18
Pasajes Aéreos	36,782.00	0.00	0.00	0.00	0.00	36,782.00
Pasajes Terrestres	828.00	0.00	0.00	0.00	0.00	828.00
Viáticos en el País	37,361.18	0.00	0.00	0.00	0.00	37,361.18
Viáticos en el Extranjero	0.00	0.00	0.00	0.00	0.00	0.00
Servicios Integrales de Traslado y Viáticos	0.00	0.00	0.00	0.00	0.00	0.00
Otros Servicios de Traslado y Hospedaje	120,000.00	0.00	0.00	0.00	0.00	120,000.00
SERVICIOS OFICIALES	2,787,691.95	0.00	0.00	0.00	0.00	2,787,691.95
Gastos de Ceremonial	0.00	0.00	0.00	0.00	0.00	0.00
Gastos de Orden Social y Cultural	2,787,691.95	0.00	0.00	0.00	0.00	2,787,691.95
Gastos de Representación	0.00	0.00	0.00	0.00	0.00	0.00
OTROS SERVICIOS GENERALES	1,242,203.24	0.00	0.00	0.00	0.00	1,242,203.24
Gastos de Funeral	0.00	0.00	0.00	0.00	0.00	0.00
Impuestos y Derechos	287,665.01	0.00	0.00	0.00	0.00	287,665.01
Sentencias y Resoluciones por Autoridad Competente	0.00	0.00	0.00	0.00	0.00	0.00
Penas, Multas, Accesorios y Actualizaciones	0.00	0.00	0.00	0.00	0.00	0.00
Otros Gastos por Responsabilidades	127,156.93	0.00	0.00	0.00	0.00	127,156.93
Otros Servicios Generales	827,381.30	0.00	0.00	0.00	0.00	827,381.30
SERVICIOS GENERALES	28,308,237.38	23,402,071.49	16,082,211.69	0.00	46,400.04	67,838,920.60
TRANSFERENCIAS OTORGADAS A ENTIDADES PARAESTATALES	13,058,014.22	0.00	0.00	0.00	0.00	13,058,014.22
Transferencias Otorgadas a Entidades Paraestatales	13,058,014.22	0.00	0.00	0.00	0.00	13,058,014.22
SUBSIDIOS Y SUBVENCIONES	8,102,305.31	0.00	218,000.00	0.00	0.00	8,320,305.31
Subsidios a la Producción	0.00	0.00	218,000.00	0.00	0.00	218,000.00



**MUNICIPIO DE DURANGO
ESTADO DE ACTIVIDADES (GASTOS)
MES: AGOSTO 2022
CONSOLIDADO**



	TESORERÍA	FORT. RAMO 33	PART. FED. 2022	INFR. R33 2021	INFR. R33 2022	CONSOLIDADO
Subsidios y Subvenciones	8,102,305.31	0.00	0.00	0.00	0.00	8,102,305.31
AYUDAS SOCIALES	5,048,930.14	0.00	0.00	0.00	0.00	5,048,930.14
Ayudas Sociales a Personas	473,211.09	0.00	0.00	0.00	0.00	473,211.09
Becas y Otras Ayudas Para Programas de Capacitación	337,961.10	0.00	0.00	0.00	0.00	337,961.10
Ayudas Sociales a Instituciones de Enseñanza	182,500.00	0.00	0.00	0.00	0.00	182,500.00
Ayudas Sociales a Actividades Científicas o Académicas	0.00	0.00	0.00	0.00	0.00	0.00
Ayudas Sociales a Instituciones sin Fines de Lucro	3,569,740.27	0.00	0.00	0.00	0.00	3,569,740.27
Ayudas por Desastres Naturales y Otros Sinistros	485,517.68	0.00	0.00	0.00	0.00	485,517.68
PENSIONES Y JUBILACIONES	60,297.78	0.00	0.00	0.00	0.00	60,297.78
Otras Pensiones y Jubilaciones	60,297.78	0.00	0.00	0.00	0.00	60,297.78
TRANSFERENCIAS, ASIGNACIONES, SUBSIDIOS Y OTRAS AYUDAS	26,263,547.45	0.00	218,000.00	0.00	0.00	26,481,547.45
INTERESES DE LA DEUDA PÚBLICA	0.00	0.00	2,031,611.96	0.00	0.00	2,031,611.96
Intereses de la Deuda Interna con Instituciones de Crédito	0.00	0.00	2,031,611.96	0.00	0.00	2,031,611.96
COMISIONES DE LA DEUDA PÚBLICA	0.00	0.00	0.00	0.00	0.00	0.00
Comisiones de la Deuda Pública	0.00	0.00	0.00	0.00	0.00	0.00
INTERESES COMISIONES Y OTROS GASTOS DE LA DEUDA PÚBLICA	0.00	0.00	2,031,611.96	0.00	0.00	2,031,611.96
ESTIMACIÓN, DEPRECIACIÓN, DETERIOR, AMORTIZACIÓN, PROVE	4,150,761.07	0.00	0.00	0.00	0.00	4,150,761.07
Estimaciones de Activos no Circulantes	0.00	0.00	0.00	0.00	0.00	0.00
Depreciación de Bienes Inmuebles	471,946.14	0.00	0.00	0.00	0.00	471,946.14
Depreciación de Otra Infraestructura	398,451.03	0.00	0.00	0.00	0.00	398,451.03
Depreciación de Bienes Muebles	2,924,964.04	0.00	0.00	0.00	0.00	2,924,964.04
Deterioro de los Activos Biológicos	8,250.03	0.00	0.00	0.00	0.00	8,250.03
Amortización de Activos Intangibles	347,149.83	0.00	0.00	0.00	0.00	347,149.83
Disminución de Bienes por Pérdida, Obsolescencia y Deterioro	0.00	0.00	0.00	0.00	0.00	0.00
OTROS GASTOS	0.00	0.00	0.00	0.00	0.00	0.00
Diferencias Por Tipo de Cambio Negativas	0.00	0.00	0.00	0.00	0.00	0.00
OTROS GASTOS Y PERDIDAS EXTRAORDINARIAS	4,150,761.07	0.00	0.00	0.00	0.00	4,150,761.07
INVERSIÓN PÚBLICA	0.00	0.00	0.00	0.00	0.00	0.00
Inversión Pública	0.00	0.00	0.00	0.00	0.00	0.00
INVERSIÓN PÚBLICA	0.00	0.00	0.00	0.00	0.00	0.00
SUMA TOTAL DE EGRESOS	75,726,357.62	59,481,208.59	83,311,634.97	0.00	46,400.04	218,547,591.22

DURANGO, DGO., SEPTIEMBRE 15 DEL 2022


 T E S O R E R O
 C.P. Y M.I. ROSA RUIZ HERNÁNDEZ



MUNICIPIO DE DURANGO
DIRECCION MUNICIPAL DE ADMINISTRACIÓN Y FINANZAS
INGRESOS Y EGRESOS DEL 1o. DE ENERO AL 31 DE AGOSTO 2022



CTA	NOMBRE	ENERO	FEBRERO	MARZO	ABRIL	MAYO	JUNIO	JULIO	AGOSTO	ACUMULADO
INGRESOS										
411100000	IMPUESTO SOBRE LOS INGRESOS	19,173.86	38,454.68	39,407.68	341,136.14	109,396.58	113,923.04	78,159.81	47,695.28	787,347.07
411101000	Sobre Diversiones y Espectáculos Públicos	19,173.86	38,454.68	39,407.68	341,136.14	109,396.58	113,923.04	78,159.81	47,695.28	787,347.07
411200000	IMPUESTOS SOBRE EL PATRIMONIO	228,201,530.52	37,168,680.42	21,995,579.90	7,916,539.58	6,528,869.62	7,093,265.32	4,932,308.72	6,342,220.63	320,178,994.71
411201000	Impuesto Predial del Ejercicio	217,129,073.78	31,609,616.50	15,351,180.06	5,194,246.80	3,603,516.57	3,782,106.00	2,550,045.90	2,566,538.06	281,786,323.67
411201002	Impuesto Predial de Ejercicios Anteriores	11,072,456.74	5,559,063.92	6,644,399.84	2,722,292.78	2,925,353.05	3,311,159.32	2,382,262.82	3,775,682.57	38,392,671.04
411300000	IMPUESTO SOBRE LA PRODUCCION, EL CONSUMO Y LAS TRANSACCIONES	6,264,017.70	10,660,871.70	11,707,998.84	10,285,785.31	9,803,785.71	13,866,732.86	12,472,153.44	11,145,824.88	86,207,170.44
411301000	Sobre Actividades Comerciales y Oficinas Ambulantes	236,251.68	259,727.57	376,932.55	435,385.45	497,277.62	199,505.61	128,423.37	336,566.16	2,470,070.01
411304000	Sobre Traslado de Dominio de Bienes Inmuebles	6,027,766.02	10,401,144.13	11,331,066.29	9,850,399.86	9,308,508.09	13,667,227.25	12,343,730.07	10,809,258.72	83,737,100.43
411700000	ACCESORIOS DE IMPUESTOS	3,929,628.39	2,498,697.21	3,326,803.01	1,635,796.94	1,824,563.98	2,036,313.24	1,582,754.91	2,490,857.13	19,325,414.81
411701000	Recargos Impuestos	2,583,342.64	1,882,607.37	2,817,025.22	1,389,643.43	1,577,408.04	1,794,309.75	1,382,938.58	2,216,386.24	15,643,661.27
411703000	Gastos de Ejecución de Impuestos	1,346,285.75	616,089.84	509,777.79	246,153.51	247,155.94	242,003.49	199,816.33	274,470.89	3,681,753.54
411000000	IMPUESTOS	238,414,350.47	50,366,704.01	37,069,789.43	20,179,257.97	18,266,615.89	23,110,234.46	19,065,376.88	20,026,597.92	426,498,927.03
414100000	DERECHOS POR USO, GOCE, APROVECHAMIENTO O EXPLOTACION DE BIENES DE DOMINIO PÚBLICO	1,488,781.80	2,218,422.06	1,120,472.71	1,175,739.25	1,680,861.46	1,000,128.34	1,224,718.19	1,031,876.32	10,940,800.13
414103000	Por Canalización de Instalaciones Subterráneas de Casetas	0.00	1,059,422.83	0.00	42,821.79	247,778.53	8,516.14	154,202.07	38,310.02	1,551,051.38
414104000	Por Establecimiento de Instalaciones de Mobiliario Urbano y Publicitario en Vía Pública	606,534.30	386,913.23	313,296.21	236,895.46	657,477.43	66,868.20	170,727.62	107,181.30	2,545,893.75
414106000	Por Estacionamiento de Vehículos en la Vía Pública en aquellos Lugares Donde Existen	841,377.50	707,651.00	750,037.00	880,383.00	767,878.50	877,431.00	868,826.50	829,105.00	6,522,689.50
414107000	Derecho de Uso de Suelos de Bienes Propiedad del Municipio	40,870.00	64,435.00	57,139.50	15,639.00	7,727.00	47,313.00	30,962.00	57,080.00	321,165.50
414300000	DERECHOS POR PRESTACIÓN DE SERVICIOS	34,157,781.90	14,069,906.53	18,449,850.12	13,556,483.32	13,637,276.68	14,681,376.65	12,869,245.80	16,959,505.52	138,381,526.52
414301000	Por Servicio de Rastro	35,044.00	22,732.00	21,072.00	28,656.00	32,640.00	27,840.00	30,384.00	41,184.00	239,552.00
414302000	Por la Prestación de Servicios en los Panteones Municipales	809,866.23	746,419.77	774,289.48	586,941.41	598,915.43	584,499.53	435,929.69	545,568.85	5,082,430.39
414304000	Por Construcciones Reconstrucciones Reparaciones y Demoliciones	614,730.01	1,266,386.69	966,350.83	1,048,145.30	1,635,116.71	1,202,376.03	985,775.27	2,147,469.41	9,846,350.25
414305000	Sobre Fraccionamientos	812,886.87	109,424.57	908,645.96	659,563.16	86,488.46	1,618,158.88	330,104.25	1,794,902.94	6,320,175.09
414306000	Por Cooperación para Obras Públicas	33,524.52	19,942.92	1,188,056.33	72,483.75	108,644.09	91,564.65	84,531.45	46,208.80	1,644,968.51
414307000	Por Servicios de Limpia y Recolectión de Desechos Industriales y Comerciales	713,428.16	747,786.52	359,781.15	448,495.77	327,843.59	571,904.56	645,917.70	458,710.78	4,273,868.23
414312001	Expedición de Licencias de Bebidas Alcohólicas	327,471.04	236,897.64	132,879.82	453,869.74	236,893.64	0.00	106,827.04	784,577.88	2,279,416.80
414312002	Refrendo de Licencias de Bebidas Alcohólicas	20,942,994.14	1,361,562.44	3,520,724.16	852,365.20	1,852,873.54	960,555.36	487,948.46	754,362.78	30,733,386.08
414312003	Movimientos de Patentes de Bebidas Alcohólicas	153,608.68	0.00	164,921.08	0.00	0.00	33,677.00	0.00	34,350.54	386,557.30
414312004	Expedición de Otras Licencias y Refrendos	3,021,832.80	1,993,129.82	2,595,489.23	1,362,917.73	877,797.92	888,676.34	804,648.13	936,522.81	12,481,214.78
414313000	Por Apertura de Negocios en Horas Extraordinarias	0.00	0.00	0.00	0.00	0.00	0.00	0.00	0.00	0.00
414316000	Por Servicios Catastrales	853,957.26	1,681,488.59	1,511,515.26	1,982,757.68	1,313,723.47	1,889,356.87	1,932,319.61	1,748,757.90	12,913,876.64
414317000	Por Servicios de Certificaciones Legalizaciones y Expedición de Copias Certificadas	1,039,247.46	936,209.51	1,114,858.19	818,596.99	1,075,393.84	1,005,892.29	979,327.51	1,656,372.72	8,625,988.51
414319000	Por Servicio Público de Iluminación	4,799,190.73	4,947,836.06	5,191,266.63	5,241,680.59	5,490,945.99	5,806,875.14	6,065,332.69	6,010,616.11	43,553,743.94
414320000	Por Servicios Municipales de Salud	0.00	0.00	0.00	0.00	0.00	0.00	0.00	0.00	0.00
414400000	ACCESORIOS DE DERECHOS	30,927.89	93,230.61	187,224.00	151,051.29	269,339.41	133,084.07	145,766.10	355,714.13	1,366,337.50
414401000	Recargos Catastro	29,269.93	88,522.86	176,993.78	142,237.74	254,100.46	131,686.01	143,194.95	343,071.36	1,309,077.09
414402000	Gastos de Ejecución de Derechos	1,657.96	4,707.75	10,230.22	8,813.55	15,238.95	1,398.06	2,571.15	12,642.77	57,260.41
414900000	OTROS DERECHOS	0.00	0.00	17,893.40	0.00	0.00	0.00	0.00	0.00	17,893.40
414901000	Cheques Devueltos	0.00	0.00	17,893.40	0.00	0.00	0.00	0.00	0.00	17,893.40
414000000	DERECHOS	35,677,491.59	16,381,559.20	19,775,440.23	14,883,273.86	15,587,477.55	15,814,589.06	14,239,730.09	18,346,995.97	150,706,557.55
415100000	PRODUCTOS	1,102,541.74	1,166,195.04	1,777,114.30	1,638,862.68	2,086,883.76	1,988,237.72	1,913,886.01	1,889,480.58	13,563,201.83
415101000	Por Establecimiento y Empresas que Dependan del Municipio	987,458.35	849,046.06	1,417,728.83	1,481,580.82	1,616,156.94	1,535,080.80	1,711,692.77	1,694,288.62	11,293,032.99
415102000	Por Créditos a Favor del Municipio	99,998.39	308,648.98	357,885.47	148,886.86	470,726.82	453,157.12	202,193.24	195,191.96	2,246,688.84



MUNICIPIO DE DURANGO
DIRECCION MUNICIPAL DE ADMINISTRACIÓN Y FINANZAS
INGRESOS Y EGRESOS DEL 1o. DE ENERO AL 31 DE AGOSTO 2022



DURANGO

CTA	NOMBRE	ENERO	FEBRERO	MARZO	ABRIL	MAYO	JUNIO	JULIO	AGOSTO	ACUMULADO
4151080000	Otros Productos que Generan Ingresos Corrientes	15,085.00	8,500.00	-8,500.00	8,395.00	0.00	0.00	0.00	0.00	23,480.00
4150000000	PRODUCTOS	1,102,541.74	1,166,195.04	1,777,114.30	1,638,862.68	2,088,683.76	1,988,237.72	1,913,886.01	1,869,480.58	13,563,201.83
4162000000	MULTAS	5,617,298.79	6,530,559.62	6,565,791.74	5,671,417.73	6,365,354.52	5,418,839.13	5,728,757.04	5,625,943.91	47,523,962.48
4162010000	Multas	5,617,298.79	6,530,559.62	6,565,791.74	5,671,417.73	6,365,354.52	5,418,839.13	5,728,757.04	5,625,943.91	47,523,962.48
4163000000	INDEMNIZACIONES	0.00	0.00	0.00	0.00	0.00	0.00	0.00	17,000.00	17,000.00
4163010000	Indemnizaciones	0.00	0.00	0.00	0.00	0.00	0.00	0.00	17,000.00	17,000.00
4168010000	ACCESORIOS DE APROVECHAMIENTOS	1,209,088.15	1,039,551.78	1,246,094.46	585,602.79	629,431.81	812,448.69	619,417.27	1,102,042.10	7,243,677.05
4168010000	Actualizaciones de Contribuciones	1,025,454.87	866,911.93	1,013,165.35	458,508.07	538,914.33	717,788.42	517,550.45	998,331.59	5,934,625.11
4168030000	Gastos de Ejecución del Ejercicio	183,633.18	372,639.85	232,929.11	127,094.72	92,517.48	94,660.27	101,866.82	103,710.51	1,309,051.94
4169000000	OTROS APROVECHAMIENTOS	229,261.39	94,877.12	49,828.61	1,606,905.08	306,572.07	-26,000.38	58,635.63	73,804.82	2,393,882.34
4169010000	Otros Donativos	3,252.74	1,538.38	0.00	0.00	5,152.75	0.00	0.00	1,881.49	11,825.34
4169020002	Enajenación de Bienes Muebles e Inmuebles Municipales	0.00	0.00	0.00	35,100.00	0.00	0.00	0.00	0.00	35,100.00
4169060002	Actualizaciones de Impuestos de Ejercicio Anteriores	0.00	0.00	0.00	0.00	6,058.51	0.00	-2.63	-6,055.88	0.00
4169070000	Otros Aprovechamientos	226,008.65	93,338.76	49,828.61	1,571,805.08	295,360.81	-26,000.38	58,638.26	77,979.21	2,346,957.00
4160000000	APROVECHAMIENTOS	7,055,648.33	7,664,988.52	7,861,712.81	7,863,925.60	7,301,358.40	6,205,287.44	6,406,809.94	6,818,790.83	57,178,521.87
4211010000	PARTICIPACIONES FEDERALES	3,047,984.53	98,697,965.78	159,181,577.79	95,894,017.26	142,204,244.14	102,343,304.45	75,812,438.43	104,629,197.52	781,810,729.90
4211010001	Fondo General de Participaciones	0.00	67,058,948.62	84,949,103.70	52,318,124.59	92,183,909.58	64,368,084.32	50,990,168.15	55,857,589.24	467,725,908.20
4211010002	Fondo de Fiscalización	0.00	4,742,030.34	1,785,257.47	1,785,257.47	6,949,483.12	1,731,324.22	1,785,257.47	5,428,507.55	24,207,117.64
4211010003	Fondo de Fomento Municipal	0.00	24,293,939.87	30,413,124.62	19,034,414.77	33,020,536.71	23,185,207.00	17,578,046.64	20,151,144.75	167,656,414.16
4211010005	Impuesto Especial Sobre Productos y Servicios	0.00	1,161,512.52	2,230,540.38	1,352,845.58	1,318,896.35	1,432,273.78	1,664,080.75	1,730,431.49	10,891,580.85
4211010008	Impuesto Especial Sobre Productos y Servicios, Por Venta de Gasolina y Diésel	1,603,891.53	0.00	1,814,585.43	3,159,460.88	0.00	3,701.68	1,325,873.44	2,404,050.37	10,311,663.29
4211010009	Fondo Estatal	1,444,093.00	0.00	1,444,093.00	2,888,186.00	0.00	1,444,093.00	1,444,093.00	1,330,787.00	9,995,345.00
4211010010	Recaudación de ISR por sueldos y Salarios	0.00	1,280,070.00	34,468,929.00	15,258,819.00	8,536,686.00	9,721,310.00	994,465.00	17,537,253.00	87,817,532.00
4211010011	Otros epoyos Extraordinarios	0.00	0.00	0.00	0.00	0.00	0.00	0.00	0.00	0.00
4211010012	Recaudación de ISR por Enajenación de Bienes Inmuebles	0.00	161,484.63	22,350.62	96,908.99	193,732.38	477,330.47	30,353.98	189,434.12	1,171,575.19
4211010013	Fondo de Estabilización a los Ingresos de las Entidades Federativas	0.00	0.00	2,033,593.57	0.00	0.00	0.00	0.00	0.00	2,033,593.57
4212000000	APORTACIONES	42,549,247.00	54,198,408.00	53,783,473.00	64,602,766.00	53,783,473.00	42,984,180.00	53,783,473.00	64,602,766.00	430,267,786.00
4212010001	Fondo de Aportaciones Para El Fortalecimiento de los Municipios	42,549,247.00	43,379,115.00	42,984,180.00	42,984,180.00	42,984,180.00	42,984,180.00	42,984,180.00	42,984,180.00	343,713,442.00
4212010002	Fondo de Aportaciones Para la Infraestructura Social Municipal	0.00	10,819,293.00	10,819,293.00	21,638,586.00	10,819,293.00	0.00	10,819,293.00	21,638,586.00	86,554,344.00
4213000000	CONVENIOS	0.00	1,178,072.00	0.00	0.00	0.00	200,000.00	4,487,500.00	0.00	5,865,572.00
4213010000	Convenios	0.00	1,178,072.00	0.00	0.00	0.00	200,000.00	4,487,500.00	0.00	5,865,572.00
4214010000	INCENTIVOS DERIVADS DE LA COLABORACIÓN FISCAL	0.00	1,013,752.74	1,266,697.75	834,479.72	784,734.87	1,010,812.19	880,016.62	1,151,549.57	6,942,043.46
4214010001	Impuesto Sobre Tenencia de Uso de Vehículos	0.00	0.00	0.00	0.00	0.00	0.00	0.00	0.00	0.00
4214010002	Impuesto Sobre Automóviles Nuevos	0.00	879,507.41	1,132,452.42	700,234.39	650,489.54	876,566.86	745,771.29	1,017,304.24	6,002,326.15
4214010003	Fondo de Compensación ISAN	0.00	134,245.33	134,245.33	134,245.33	134,245.33	134,245.33	134,245.33	134,245.33	939,717.31
4200000000	PARTICIPACIONES Y APORTACIONES	45,597,231.53	155,088,198.52	214,231,748.54	161,331,262.98	196,772,452.01	146,510,296.64	134,963,428.05	170,383,513.09	1,224,885,131.36
4393000000	OTROS INGRESOS Y BENEFICIOS VARIOS	0.00	0.00	0.00	0.00	0.00	0.00	0.00	0.00	0.00
4393010000	Diferencias por Tipo de Cambio a Favor	0.00	0.00	0.00	0.00	0.00	0.00	0.00	0.00	0.00
4300000000	OTROS INGRESOS Y BENEFICIOS VARIOS	0.00	0.00	0.00	0.00	0.00	0.00	0.00	0.00	0.00
4000000000	SUMA TOTAL DE LOS INGRESOS	327,847,263.66	230,667,645.29	280,715,805.31	205,896,583.09	240,014,787.61	193,636,645.32	176,589,230.97	217,465,378.39	1,872,833,339.64



MUNICIPIO DE DURANGO
DIRECCION MUNICIPAL DE ADMINISTRACIÓN Y FINANZAS
INGRESOS Y EGRESOS DEL 10. DE ENERO AL 31 DE AGOSTO 2022



CTA	NOMBRE	ENERO	FEBRERO	MARZO	ABRIL	MAYO	JUNIO	JULIO	AGOSTO	ACUMULADO
EGRESOS										
511000000	REMUNERACIONES AL PERSONAL DE CARÁCTER PERMANENTE	42,291,539.23	44,752,223.94	42,138,493.21	48,925,653.06	48,048,726.47	43,823,022.11	46,102,365.61	43,824,548.82	359,906,572.45
5111010000	Dietas	514,562.00	513,579.00	512,833.00	511,381.00	510,240.00	513,698.00	514,562.00	504,188.00	4,095,023.00
5111030000	Sueldo Base al Personal Permanente	41,776,977.23	44,238,644.94	41,625,660.21	48,414,292.06	47,538,488.47	43,309,324.11	45,587,803.61	43,320,360.82	355,811,549.45
5112000000	REMUNERACIONES AL PERSONAL DE CARACTER TRANSITORIO	5,213,840.45	5,388,227.21	5,184,369.41	5,352,303.19	5,419,105.23	5,387,266.85	5,460,121.39	4,960,182.61	42,383,416.34
5112010000	Honorarios y Asimilables a Salarios	1,141,312.07	1,195,568.85	1,162,762.80	1,123,307.30	1,224,352.29	1,167,151.43	1,139,771.00	1,088,989.95	9,243,215.69
5112020000	Sueldo Base al Personal Eventual	3,986,229.00	4,108,425.00	3,925,078.27	4,104,862.35	4,067,288.94	4,093,183.42	4,207,350.39	3,777,160.66	32,267,578.03
5112030000	Retribuciones por Servicios de Carácter social	86,299.38	86,233.36	98,530.34	124,133.54	127,464.00	128,932.00	113,000.00	94,032.00	854,824.62
5113000000	REMUNERACIONES ADICIONALES Y ESPECIALES	11,814,151.34	12,515,313.23	11,549,948.19	12,473,559.99	12,396,909.94	12,494,416.15	19,512,868.33	14,528,879.93	107,286,047.10
5113020000	Prima Vacacional, Dominical y Gratificación de Fin de Año	287,022.80	255,558.82	258,638.96	384,690.39	246,532.20	241,310.44	6,719,705.48	2,414,355.82	10,787,821.91
5113030000	Horas Extraordinarias	1,066,101.12	1,460,670.19	1,052,087.19	1,460,177.33	1,315,130.41	1,310,152.50	1,628,094.88	1,223,911.20	10,516,314.92
5113040000	Compensaciones	10,481,027.42	10,799,084.22	10,239,224.04	10,628,692.27	10,835,247.33	10,942,944.21	11,165,077.87	10,890,612.91	85,981,910.27
5114000000	SEGURIDAD SOCIAL	7,354,654.13	13,754,268.04	7,025,257.20	13,867,420.00	7,084,297.08	13,785,317.10	10,763,306.86	14,180,370.42	87,814,890.83
5114010000	Aportaciones de Seguridad Social	7,320,168.58	6,783,779.21	7,025,257.20	6,897,875.98	7,016,529.25	6,767,255.97	6,961,002.80	7,048,506.41	55,598,375.40
5114030000	Aportaciones al Sistema para el Retiro	0.00	6,565,328.02	0.00	6,795,631.83	0.00	7,015,108.13	0.00	7,133,884.01	27,509,930.79
5114040000	Aportaciones para Seguros	34,485.55	425,159.81	0.00	373,812.39	67,767.83	2,955.00	3,802,304.06	0.00	4,708,584.84
5115000000	OTRAS PRESTACIONES SOCIALES Y ECONOMICAS	13,170,523.42	13,518,868.65	12,224,206.41	14,310,113.88	12,378,517.83	13,411,086.70	11,726,904.19	11,562,323.71	102,300,544.79
5115020000	Indemnizaciones	3,195,498.29	2,957,440.33	1,864,978.99	1,886,207.86	1,092,044.11	1,341,889.39	639,932.81	1,148,263.43	14,124,253.21
5115040000	Prestaciones Contractuales	4,718,722.40	4,963,610.79	4,927,980.02	5,909,233.45	5,034,124.80	6,178,992.45	5,019,907.84	4,615,189.23	41,367,760.98
5115050000	Apoyos a la capacitación de los Servidores Públicos	0.00	0.00	29,000.00	0.00	0.00	121,944.00	7,200.00	10,000.00	168,144.00
5115900000	Otras Prestaciones Sociales y Económicas	5,256,304.73	5,597,817.53	5,402,247.40	6,514,872.57	6,250,348.92	5,768,260.86	6,059,863.54	5,790,871.05	48,640,386.60
5110000000	SERVICIOS PERSONALES	79,844,708.57	89,928,901.07	78,122,274.42	94,929,050.12	85,325,556.55	88,901,108.91	93,565,566.38	89,056,305.49	699,673,471.51
5121000000	MATERIALES DE ADMINISTRACIÓN Y EMISIÓN DE DOCUMENTOS	118,925.24	145,995.45	392,561.13	758,898.94	1,555,920.05	1,618,752.49	1,481,468.48	1,147,616.87	7,218,136.85
5121010000	Materiales, Útiles y Equipos Menores de Oficina	7,708.61	18,667.52	64,095.69	324,960.43	224,988.51	631,035.66	617,234.99	460,844.04	2,349,535.65
5121040000	Materiales, Útiles y Equipos Menores de Tecnología de Información y Com.	51,216.63	0.00	141,693.42	187,520.56	138,804.44	139,208.71	161,777.76	169,537.41	987,758.93
5121050000	Material Impreso e Información Digital	60,000.00	30,000.00	80,000.00	65,536.50	882,276.16	597,117.12	168,764.37	30,924.00	1,894,618.15
5121060000	Material de Limpieza	0.00	84,946.09	126,771.82	178,879.45	294,894.35	229,917.00	396,535.94	473,664.57	1,785,609.22
5121070000	Materiales y Útiles de Enseñanza	0.00	12,381.84	0.00	0.00	4,698.87	4,234.00	137,155.42	12,646.85	171,116.98
5121080000	Materiales para el Registro e Identificación de Bienes y Personas	0.00	0.00	0.00	0.00	12,257.72	17,240.00	0.00	0.00	29,497.72
5122000000	ALIMENTOS Y UTENSILIOS	265,003.25	521,673.34	552,888.31	338,275.14	855,221.79	1,034,371.22	1,018,819.75	1,765,071.44	6,351,324.24
5122010000	Productos Alimenticios para Personas	265,003.25	367,870.50	552,888.31	197,042.66	503,433.23	860,121.50	794,222.91	1,433,748.44	4,974,328.80
5122020000	Productos Alimenticios para Animales	0.00	146,380.00	0.00	138,833.60	348,099.76	174,049.88	224,596.84	326,525.00	1,358,485.08
5122030000	Utensilios para el Servicio de Alimentación	0.00	7,422.84	0.00	2,398.88	3,688.80	199.84	0.00	4,800.00	18,510.38
5124000000	MATERIALES Y ARTICULOS DE CONSTRUCCIÓN Y REPARACIÓN	16,434.38	13,520.03	1,095,735.53	469,341.99	2,767,756.72	5,424,790.06	8,163,089.68	3,706,379.77	21,657,048.16
5124010000	Productos Minerales No Metálicos	0.00	0.00	124,517.73	92,800.17	67,747.04	101,584.32	738,553.92	353,197.12	1,476,400.30
5124020000	Cementos y Productos de Concreto	0.00	0.00	11,618.90	10,282.02	10,071.51	126,679.43	258,691.77	359,115.21	778,438.84
5124030000	Cal, Yeso y Productos de Yeso	0.00	0.00	1,589.92	3,773.70	20,239.78	16,781.72	175,468.22	50,428.60	268,281.94
5124040000	Madera y Productos de Madera	0.00	0.00	2,726.00	2,714.40	58,491.00	214,994.84	189,300.20	78,370.20	544,598.64
5124050000	Vidrio y Productos de Vidrio	0.00	0.00	1,705.20	9,860.00	3,770.00	2,079.79	1,628.00	500.00	19,542.99
5124060000	Material Eléctrico y Electrónico	11,413.98	2,848.08	21,944.96	64,843.52	1,986,268.42	4,004,474.98	54,696.42	108,885.17	6,255,392.53
5124070000	Artículos Metálicos para la Construcción	93.00	8,773.95	9,592.35	97,471.38	474,801.08	739,746.20	623,113.23	502,504.90	2,456,098.09
5124080000	Materiales Complementarios	0.00	0.00	0.00	0.00	0.00	0.00	0.00	0.00	0.00
5124900000	Otros Materiales y Artículos de Construcción y Reparación	4,927.40	1,900.00	922,040.47	187,616.80	148,349.69	218,448.78	6,123,637.92	2,253,377.57	9,660,298.83
5125000000	PRODUCTOS QUIMICOS, FARMACEUTICOS Y DE LABORATORIO	103.56	34,384.00	115,934.86	304,800.75	936,465.43	1,774,232.98	647,147.29	4,710,357.11	8,523,425.98



MUNICIPIO DE DURANGO
DIRECCION MUNICIPAL DE ADMINISTRACIÓN Y FINANZAS
INGRESOS Y EGRESOS DEL 1o. DE ENERO AL 31 DE AGOSTO 2022



CTA	NOMBRE	ENERO	FEBRERO	MARZO	ABRIL	MAYO	JUNIO	JULIO	AGOSTO	ACUMULADO
5125010000	Productos Químicos Básicos	0.00	0.00	0.00	19,000.80	208,792.60	0.00	137,488.20	0.00	363,281.60
5125020000	Fertilizantes, Pesticidas y Otros Agroquímicos	0.00	0.00	0.00	1,368.80	480,110.00	7,281.32	570.00	44,855.36	533,985.48
5125030000	Medicinas y Productos Farmacéuticos	0.00	0.00	32,373.80	79,456.89	136,314.02	1,234,218.69	182,147.58	1,825,180.07	3,489,691.05
5125040000	Materiales, Accesorios y Suministros Médicos	0.00	20,820.00	60,062.27	112,835.95	69,101.95	449,547.32	122,062.74	1,205,807.99	2,040,238.22
5125050000	Materiales, Accesorios y Suministros de Laboratorio	0.00	0.00	0.00	43,853.80	0.00	53,204.56	0.00	531.25	97,589.61
5125060000	Fibras Sintéticas, Hules, Plásticos y Derivados	103.56	13,564.00	23,498.79	48,284.51	44,146.86	29,981.09	204,878.77	1,534,182.44	1,998,640.02
5126000000	COMBUSTIBLES, LUBRICANTES Y ADITIVOS	6,253,466.17	6,204,079.35	7,501,346.65	5,930,267.72	9,948,640.92	7,550,829.84	7,428,206.83	9,847,012.70	60,663,850.18
5126010000	Combustibles, Lubricantes y Aditivos	6,253,466.17	6,204,079.35	7,501,346.65	5,930,267.72	9,948,640.92	7,550,829.84	7,428,206.83	9,847,012.70	60,663,850.18
5127000000	VESTUARIO, BLANCOS, PRENDAS DE PROTECCIÓN Y ARTICULOS DEPORTIVOS	0.00	47,401.15	20,827.80	121,258.28	177,232.04	203,226.79	417,711.36	6,662,803.15	7,650,460.57
5127010000	Vestuario y Uniformes	0.00	0.00	0.00	44,367.68	36,212.00	146,661.49	307,403.90	4,061,304.58	4,595,949.65
5127020000	Prendas de Seguridad y Protección Personal	0.00	0.00	9,749.80	690.20	132,780.56	15,988.50	63,531.56	2,535,873.87	2,758,594.49
5127030000	Artículos Deportivos	0.00	0.00	0.00	64,369.56	0.00	40,576.80	14,375.86	0.00	119,322.24
5127040000	Productos Textiles	0.00	47,401.15	0.00	0.00	8,259.48	0.00	32,400.02	0.00	88,060.65
5127050000	Blancos y Otros Productos Textiles	0.00	0.00	11,078.00	11,830.84	0.00	0.00	0.00	65,624.70	88,533.54
5128000000	MATERIALES Y SUMINISTROS DE SEGURIDAD	0.00	0.00	0.00	0.00	0.00	0.00	0.00	0.00	0.00
5128020000	Materiales de Seguridad Pública	0.00	0.00	0.00	0.00	0.00	0.00	0.00	0.00	0.00
5128030000	Prendas de Protección para Seguridad Pública y Nacional	0.00	0.00	0.00	0.00	0.00	0.00	0.00	0.00	0.00
5129000000	HERRAMIENTAS, REFACCIONES Y ACCESORIOS MENORES	636.24	77,344.59	346,542.27	601,755.30	604,213.25	515,202.34	766,582.01	1,143,203.61	4,055,479.61
5129010000	Herramientas Menores	0.00	0.00	1,748.47	109,967.08	96,869.28	46,775.01	96,132.48	113,914.67	465,406.99
5129020000	Refacciones y Accesorios Menores de Edificios	0.00	623.83	4,730.02	7,189.10	21,113.11	12,021.84	24,377.58	8,149.17	78,204.65
5129030000	Refacciones y Accesorios Menores de Mobiliario y Equipo de Administración, Educativo y Recreativo	0.00	0.00	185.60	1,104.79	10,019.30	30,542.58	77.49	9,678.01	51,607.77
5129040000	Refacciones y Accesorios Menores de Equipo de computo y Tecnologías de la Información	181.17	0.00	21,460.57	82,769.93	67,348.32	97,248.29	16,474.55	51,008.33	336,491.16
5129050000	Refacciones y Accesorios Menores de Instrumental Médico y de Laboratorio	0.00	0.00	16,666.00	3,780.00	8,400.00	8,269.80	5,214.17	26,107.04	68,437.01
5129060000	Refacciones y Accesorios Menores de Equipo de Transporte	455.07	71,887.78	190,144.80	255,890.77	312,021.56	236,063.03	353,223.79	680,757.97	2,100,444.77
5129070000	Refacciones y Accesorios Menores de Equipo de Defensa	0.00	0.00	0.00	0.00	0.00	5,034.40	0.00	0.00	5,034.40
5129080000	Refacciones y Accesorios Menores de Maquinaria y Otros Equipos	0.00	4,832.98	110,988.81	120,293.35	31,008.30	49,749.66	257,044.67	224,562.92	798,480.69
5129090000	Refacciones y Accesorios Menores de Otros Bienes Muebles	0.00	0.00	618.00	20,780.26	57,433.38	29,497.73	14,037.28	29,025.50	151,372.17
5120000000	MATERIALES Y SUMINISTROS	6,654,568.84	7,044,397.91	10,025,836.55	8,522,596.12	16,845,450.20	18,121,405.72	19,923,025.40	28,982,444.65	116,119,725.39
5131000000	SERVICIOS BASICOS	8,193,417.00	7,906,833.85	8,723,328.80	7,867,939.45	8,140,122.46	8,687,955.57	8,110,805.01	8,976,351.44	66,806,753.58
5131010000	Energía eléctrica	7,078,127.00	6,588,626.00	7,440,873.00	6,676,803.00	6,877,118.00	6,901,575.00	6,799,629.00	7,439,527.70	55,802,278.70
5131020000	Gas	762,879.40	790,794.09	705,207.25	668,888.26	658,759.94	439,679.63	291,488.47	483,637.47	4,801,334.51
5131030000	Agua	315,018.41	358,577.15	434,071.02	444,347.02	442,407.00	476,596.57	454,211.76	449,513.18	3,374,742.11
5131040000	Telefonía Tradicional	37,392.19	44,070.17	41,459.14	37,387.19	37,361.96	166,542.86	144,439.07	288,484.37	797,136.95
5131050000	Telefonía Celular	0.00	51,350.00	61,679.83	0.00	114,624.71	30,687.00	55,205.00	26,198.00	339,744.54
5131060000	Servicios de Telecomunicaciones y Satélites	0.00	0.00	0.00	0.00	7,188.00	0.00	0.00	0.00	7,188.00
5131070000	Servicios de Acceso de Internet, Redes y Procesamiento de Información	0.00	48,720.00	0.00	38,423.67	0.00	672,550.84	360,470.09	286,230.00	1,406,394.40
5131080000	Servicios Postales y Telegráficos	0.00	24,695.44	40,038.56	2,090.31	2,662.85	323.87	5,361.62	2,760.72	77,934.37
5132000000	SERVICIOS DE ARRENDAMIENTO	4,878,906.89	5,092,906.91	6,679,141.09	6,770,740.06	7,767,555.15	8,295,533.32	8,179,689.45	8,735,522.50	56,399,995.37
5132020000	Arrendamiento de Edificios	589,207.46	383,971.19	1,005,951.42	1,032,690.18	2,072,415.37	953,249.40	1,777,257.40	1,107,915.91	8,922,658.33
5132030000	Arrendamiento de Mobiliario y Equipo de Administración, Educativo y Recreativo	0.00	64,009.20	30,857.91	30,914.10	30,740.00	30,918.02	30,782.89	31,009.92	249,232.04
5132050000	Arrendamiento de Equipo de Transporte	4,289,699.43	4,261,017.56	4,391,021.27	4,320,579.43	5,156,859.44	5,997,939.58	5,750,859.45	4,929,579.44	39,097,555.60
5132060000	Arrendamiento de Maquinaria, Otros Equipos y Herramientas	0.00	0.00	333,613.38	882,354.00	99,900.10	777,201.00	86,520.04	1,844,486.49	4,024,075.01
5132070000	Arrendamiento de Activos Intangibles	0.00	0.00	578,805.72	82,974.10	0.00	116,000.00	127,800.00	23,200.00	928,579.82
5132900000	Otros Arrendamientos	0.00	383,808.96	338,891.39	421,228.25	407,640.24	420,225.32	406,669.67	799,330.74	3,177,894.57
5133000000	SERVICIOS PROFESIONALES, CIENTIFICOS Y TECNICOS Y OTROS SERVICIOS	776,050.90	599,739.65	3,031,322.73	5,730,239.95	2,299,869.21	4,808,938.41	2,017,902.16	11,976,726.12	31,240,789.13



MUNICIPIO DE DURANGO
DIRECCION MUNICIPAL DE ADMINISTRACIÓN Y FINANZAS



INGRESOS Y EGRESOS DEL 1o. DE ENERO AL 31 DE AGOSTO 2022

CTA	NOMBRE	ENERO	FEBRERO	MARZO	ABRIL	MAYO	JUNIO	JULIO	AGOSTO	ACUMULADO
5133010000	Servicios de Legales, Contabilidad, Auditoría y Relacionados	374,345.99	164.15	0.00	0.00	1,000.00	71,132.07	176,172.36	464,893.03	1,087,707.60
5133020000	Servicios de Diseño, Arquitectura, Ingeniería y Actividades Relacionadas	0.00	0.00	0.00	18,749.90	0.00	18,749.99	12,499.99	0.00	49,999.88
5133030000	Servicios de Consultoría Administrativa, Procesos, Técnica y en Tecnologías de la Información	0.00	63,800.00	1,045,616.10	337,700.00	1,038,739.12	3,500,733.03	471,700.58	7,178,414.22	13,637,703.05
5133040000	Servicios de Capacitación	0.00	0.00	88,345.60	62,289.18	37,747.54	151,568.05	230,495.00	190,935.45	761,380.82
5133060000	Servicios de Apoyo Administrativo, Traducción, Fotocopiado e Impresión	153,482.19	303,399.58	578,438.30	367,154.92	214,376.73	606,579.76	422,612.97	3,092,220.40	5,738,264.83
5133070000	Servicios de Protección y Seguridad	0.00	0.00	0.00	0.00	0.00	0.00	0.00	0.00	0.00
5133080000	Servicios de Vigilancia	0.00	0.00	0.00	130,899.60	20,362.15	20,362.15	162,897.23	154,170.52	488,691.65
5133090000	Servicios Profesionales, Científicos y Técnicos Integrales	248,222.72	232,375.94	1,318,922.73	4,813,446.35	987,643.67	439,813.38	541,524.03	895,092.50	9,477,041.30
5134000000	SERVICIOS FINANCIEROS, BANCARIOS Y COMERCIALES	2,866,614.47	1,535,512.92	703,711.80	272,476.44	1,368,576.17	440,355.96	3,620,122.79	442,013.45	11,249,384.00
5134010000	Servicios Financieros y Bancarios	2,569,043.34	587,591.04	406,912.38	248,971.19	978,845.98	258,586.10	236,418.34	203,932.34	5,490,300.67
5134030000	Servicios de Recaudación, Traslado y Custodia de Valores	266,478.72	947,921.88	293,054.44	11,616.41	389,730.21	181,769.88	174,187.77	149,363.03	2,414,122.32
5134050000	Seguros de Bienes Patrimoniales	0.00	0.00	3,745.00	0.00	0.00	0.00	3,209,516.68	81,773.10	3,295,034.78
5134070000	Fletes y Maniobras	31,092.41	0.00	0.00	11,888.84	0.00	0.00	0.00	6,944.98	49,926.23
5135000000	SERVICIOS DE INSTALACIÓN, REPARACIÓN Y MANTENIMIENTO	13,672,836.56	15,142,648.26	16,461,921.64	16,439,173.98	17,137,523.69	16,994,381.98	19,134,103.77	27,043,105.20	142,025,695.06
5135010000	Conservación y Mantenimiento Menor de Inmuebles	0.00	249,912.24	8,876.87	266,291.00	243,325.82	381,638.26	1,874,056.71	1,784,779.96	4,808,878.86
5135020000	Inst., Reparación y Mto. de Mob. y Equipo de Admón, Educativo y Recreativo	0.00	0.00	0.00	0.00	70,869.28	1,450.00	2,610.00	1,438.40	76,367.68
5135030000	Inst., Reparación y Mantenimiento de Equipo de Computo y Tecnología de la Información	0.00	0.00	14,833.98	0.00	78,300.00	38,970.80	25,513.73	0.00	157,618.49
5135040000	Instalación, Reparación y Mantenimiento de Equipo e Instrumental Médico	0.00	0.00	0.00	4,640.00	0.00	0.00	0.00	5,478.88	10,118.88
5135050000	Reparación y Mantenimiento de Equipo de Transporte	0.00	214,209.23	548,122.33	419,729.62	411,690.18	446,146.44	390,330.69	1,534,103.55	3,964,332.04
5135070000	Instalación, Reparación y Mto. De Maquinaria, Otros Equipos y Herramientas	0.00	3,975.20	21,958.80	143,191.18	41,539.05	107,554.38	133,600.90	314,320.04	766,139.53
5135080000	Servicios de Limpieza y Manejo de Desechos	13,672,836.56	14,673,739.59	15,868,129.68	15,580,945.78	16,290,314.56	18,010,562.10	16,683,059.74	23,401,940.57	132,161,528.58
5135090000	Servicios de Jardinería y Fumigación	0.00	812.00	0.00	24,376.40	1,484.80	8,062.00	44,932.00	1,044.00	80,711.20
5136000000	SERVICIOS DE COMUNICACIÓN SOCIAL Y PUBLICIDAD	0.00	1,460,558.50	4,168,778.68	1,498,958.72	398,400.00	520,800.01	2,627,458.29	6,440,335.52	17,115,289.70
5136010000	Difusión por Radio, Televisión y Otros medios de Mensajes Sobre Programas y Actividades Gubernamentales	0.00	1,372,358.50	3,928,778.68	1,426,958.72	398,400.00	400,800.01	2,522,558.30	5,374,961.35	15,424,815.54
5138030000	Servicios de Creatividad, Preproducción y Producción de Publicidad Excepto Internet	0.00	38,000.00	210,600.84	72,000.00	0.00	0.00	43,999.99	295,001.41	657,602.24
5138040000	Servicio de Revelado de Fotografías	0.00	0.00	0.00	0.00	0.00	0.00	60,900.00	0.00	60,900.00
5138050000	Servicios de la Industria Filmica del Sonido y del Video	0.00	0.00	0.00	0.00	0.00	0.00	0.00	0.00	0.00
5138060000	Servicio de Creación y Difusión de Contenido a Traves de Internet	0.00	0.00	29,399.16	0.00	0.00	120,000.00	0.00	751,965.70	901,364.86
5136900000	Otros Servicios de Información	0.00	52,200.00	0.00	0.00	0.00	0.00	0.00	18,407.08	70,607.08
5137000000	SERVICIOS DE TRASLADO Y VIATICOS	1,137.00	30,173.73	80,357.57	54,043.43	35,268.56	226,070.24	161,986.76	194,971.18	784,008.47
5137010000	Pasajes Aereos	0.00	6,850.00	37,808.00	33,605.00	16,840.00	68,872.00	17,618.00	36,782.00	218,175.00
5137020000	Pasajes Terrestres	379.00	1,868.00	138.00	0.00	375.00	1,789.00	5,525.31	828.00	10,902.31
5137050000	Viáticos en el País	758.00	21,455.73	42,411.57	20,438.43	18,253.56	57,083.24	35,255.45	37,361.18	233,017.16
5137060000	Viáticos en el Extranjero	0.00	0.00	0.00	0.00	0.00	0.00	0.00	0.00	0.00
5137070000	Servicios Integrales de Traslado y Viáticos	0.00	0.00	0.00	0.00	0.00	88,326.00	0.00	0.00	88,326.00
5137900000	Otros Servicios de Traslado y Hospedaje	0.00	0.00	0.00	0.00	0.00	0.00	103,588.00	120,000.00	223,588.00
5138000000	SERVICIOS OFICIALES	210,121.20	977,568.00	1,395,971.83	2,658,775.03	1,592,499.44	2,781,899.37	2,427,919.37	2,787,691.95	14,832,445.99
5138010000	Gastos de Ceremonial	0.00	0.00	0.00	0.00	3,944.00	0.00	0.00	0.00	3,944.00
5138020000	Gastos de Orden Social y Cultural	210,121.20	977,568.00	1,391,576.01	2,631,343.03	1,581,165.44	2,745,495.37	2,407,919.37	2,787,691.95	14,732,880.37
5138050000	Gastos de Representación	0.00	0.00	4,395.82	27,432.00	7,390.00	36,404.00	20,000.00	0.00	85,621.82
5139000000	OTROS SERVICIOS GENERALES	452,160.07	651,689.64	1,217,580.88	910,123.19	1,173,098.61	720,701.64	1,155,551.04	1,242,203.24	7,523,106.11
5139010000	Servicios Funerarios y de Cementerios	0.00	0.00	0.00	0.00	0.00	0.00	0.00	0.00	0.00
5139020000	Impuestos y Derechos	194,847.14	200,882.14	214,516.43	223,705.23	227,722.43	284,699.11	323,588.51	287,665.01	1,937,826.00
5139040000	Sentencias y Resoluciones por Autoridad Competente	5,312.93	0.00	0.00	0.00	0.00	0.00	0.00	0.00	5,312.93
5139050000	Penas, Multas, Accesorios y Actualizaciones	0.00	0.00	290.01	15,065.22	205.14	24.59	2,125.59	0.00	17,700.55
5139060000	Otros Gastos por Responsabilidades	0.00	0.00	276,713.00	130,000.00	77,710.00	125,501.40	324,515.00	127,156.93	1,061,596.33



MUNICIPIO DE DURANGO
DIRECCION MUNICIPAL DE ADMINISTRACIÓN Y FINANZAS
INGRESOS Y EGRESOS DEL 1o. DE ENERO AL 31 DE AGOSTO 2022



CTA	NOMBRE	ENERO	FEBRERO	MARZO	ABRIL	MAYO	JUNIO	JULIO	AGOSTO	ACUMULADO
513990000	Otros Servicios Generales.	252,000.00	450,807.50	726,071.24	541,352.74	867,459.04	330,476.54	505,321.94	827,381.30	4,500,870.30
513000000	SERVICIOS GENERALES	31,051,244.09	33,397,631.46	42,462,114.60	42,202,470.25	39,912,911.29	43,476,636.48	47,435,538.64	67,838,920.60	347,777,467.41
522100000	TRANSFERENCIAS A ENTIDADES PARAESTATALES TRANSFERENCIAS AL RESTO DEL SECTOR	7,734,675.69	8,179,991.78	7,201,735.28	11,353,504.86	9,619,655.09	8,755,568.49	9,009,120.33	13,058,014.22	74,912,265.74
522101000	Transferencias Otorgadas a Entidades Paraestatales No Empresariales y No Financieras	7,734,675.69	8,179,991.78	7,201,735.28	11,353,504.86	9,619,655.09	8,755,568.49	9,009,120.33	13,058,014.22	74,912,265.74
523100000	SUBSIDIOS Y SUBVENCIONES	60,485,904.31	12,479,453.65	9,916,747.51	5,008,213.89	5,066,625.65	6,371,026.29	6,601,512.46	8,320,305.31	114,249,789.07
523101000	Subsidios a la Producción	0.00	0.00	1,363,750.00	0.00	218,000.00	0.00	1,331,250.00	218,000.00	3,131,000.00
523190000	Otros subsidios	60,485,904.31	12,479,453.65	8,552,997.51	5,008,213.89	4,848,625.65	6,371,026.29	5,270,262.46	8,102,305.31	111,118,789.07
524000000	AYUDAS SOCIALES	2,432.00	822,509.21	4,088,022.14	2,411,718.43	3,584,191.62	3,644,137.01	7,981,121.98	5,048,930.14	27,583,062.53
524101000	Ayudas Sociales a Personas	2,432.00	852,906.86	666,093.07	618,642.04	912,542.30	1,033,560.86	1,583,679.24	473,211.09	5,943,067.46
524202000	Becas y Otras Ayudas para Programas de Capacitación	0.00	0.00	0.00	0.00	0.00	0.00	595,400.57	337,961.10	933,361.67
524301000	Ayudas Sociales a Instituciones de Enseñanza	0.00	95,500.00	83,000.00	3,000.00	159,000.00	34,500.00	3,000.00	182,500.00	560,500.00
524302000	Ayudas Sociales a Actividades Científicas o Académicas	0.00	0.00	0.00	0.00	0.00	0.00	0.00	0.00	0.00
524303000	Ayudas Sociales a Instituciones sin Fines de Lucro	0.00	35,126.35	2,818,914.32	777,612.39	1,894,427.88	2,275,232.78	1,182,923.35	3,569,740.27	12,553,977.34
524401000	Ayudas por Desastres Naturales y Otros Siniestros	0.00	38,976.00	520,014.75	1,012,464.00	618,221.44	300,843.37	4,616,118.82	485,517.58	7,592,156.06
525900000	OTRAS PENSIONES Y JUBILACIONES	66,709.65	64,007.15	59,458.29	60,174.94	89,714.30	61,802.25	74,409.89	60,297.78	536,574.25
525901000	Otras Pensiones y Jubilaciones	66,709.65	64,007.15	59,458.29	60,174.94	89,714.30	61,802.25	74,409.89	60,297.78	536,574.25
520000000	TRANSFERENCIAS INTERNAS Y ASIGNACIONES AL SECTOR PÚBLICO	68,289,721.65	21,545,961.79	21,265,963.22	18,833,612.12	18,360,166.66	18,832,534.04	23,666,164.66	26,487,547.45	217,281,691.59
541100000	INTERESES DE LA DEUDA PÚBLICA INTERNA	23,107.73	1,852,791.40	1,459,327.27	1,685,899.57	1,741,379.28	1,861,225.92	2,003,016.51	2,031,611.96	12,658,359.64
541101000	Intereses de la Deuda Interna con Instituciones de Crédito	23,107.73	1,852,791.40	1,459,327.27	1,685,899.57	1,741,379.28	1,861,225.92	2,003,016.51	2,031,611.96	12,658,359.64
542100000	COMISIONES DE LA DEUDA PÚBLICA INTERNA	0.00	0.00	0.00	0.00	0.00	0.00	0.00	0.00	0.00
542101000	Comisiones de la Deuda Pública Interna	0.00	0.00	0.00	0.00	0.00	0.00	0.00	0.00	0.00
540000000	INTERESES COMISIONES Y OTROS GASTOS DE LA DEUDA PÚBLICA	23,107.73	1,852,791.40	1,459,327.27	1,685,899.57	1,741,379.28	1,861,225.92	2,003,016.51	2,031,611.96	12,658,359.64
551000000	ESTIMACION, DEPRECIACION, DETERIORO, AMORTIZACION, PROVISIONES Y RESERVAS	4,024,910.57	4,017,831.98	4,015,037.93	4,030,417.12	4,026,842.80	4,265,334.83	4,010,799.24	4,150,761.07	32,541,935.54
551200000	Estimaciones de Activos no Circulantes	0.00	0.00	0.00	0.00	0.00	0.00	0.00	0.00	0.00
551300000	Depreciación de Bienes Inmuebles	471,946.14	471,946.14	471,946.14	471,946.14	471,946.14	471,946.14	471,946.14	471,946.14	3,775,568.12
551400000	Depreciación de Infraestructura	398,451.03	398,451.03	398,451.03	398,451.03	398,451.03	398,451.03	398,451.03	398,451.03	3,187,608.24
551500000	Depreciación de Bienes Muebles	2,773,516.89	2,766,438.30	2,763,644.25	2,777,356.76	2,773,782.44	2,789,875.24	2,785,335.55	2,924,964.04	22,334,913.47
551600000	Deterioro de los Activos Biológicos	6,250.01	6,250.01	6,250.01	7,916.69	7,916.69	7,916.69	7,916.69	8,250.03	58,666.82
551700000	Amortización de Activos Intangibles	374,746.50	374,746.50	374,746.50	374,746.50	374,746.50	374,746.52	347,149.83	347,149.83	2,942,778.68
551800000	Disminución de Bienes por Pérdida, Obsolescencia y Deterioro	0.00	0.00	0.00	0.00	0.00	242,399.21	0.00	0.00	242,399.21
559000000	OTROS GASTOS	0.00	164,663.33	0.00	0.00	0.00	0.00	0.00	0.00	164,663.33
559400000	Diferencias Por Tipo de Cambio Negativas	0.00	164,663.33	0.00	0.00	0.00	0.00	0.00	0.00	164,663.33
550000000	OTROS GASTOS Y PERDIDAS EXTRAORDINARIAS	4,024,910.57	4,182,495.31	4,015,037.93	4,030,417.12	4,026,842.80	4,265,334.83	4,010,799.24	4,150,761.07	32,708,598.87
560000000	INVERSIÓN PÚBLICA	0.00	0.00	0.00	0.00	0.00	0.00	0.00	0.00	0.00
561000000	Inversión Pública no capitalizable	0.00	0.00	0.00	0.00	0.00	0.00	0.00	0.00	0.00
560000000	INVERSIÓN PÚBLICA	0.00	0.00	0.00	0.00	0.00	0.00	0.00	0.00	0.00
500000000	SUMA TOTAL DE EGRESOS	189,888,261.45	157,952,178.94	157,350,553.99	170,204,045.30	166,212,328.78	175,458,245.90	190,604,110.83	218,547,591.22	1,426,217,314.41



MUNICIPIO DE DURANGO
DIRECCIÓN MUNICIPAL DE ADMINISTRACIÓN Y FINANZAS
ESTADOS DE SITUACIÓN FINANCIERA 2022
CONSOLIDADO



NUMERAL	ENERO	FEBRERO	MARZO	ABRIL	MAYO	JUNIO	JULIO	AGOSTO
ACTIVO CIRCULANTE	578,545,944.48	570,071,048.65	584,390,780.73	546,073,370.24	586,427,003.57	566,829,361.56	560,556,404.74	601,856,456.60
EFFECTIVO Y EQUIVALENTE DE EFFECTIVO	146,700,300.69	130,593,184.42	122,584,452.68	162,542,367.27	169,238,448.44	142,769,207.99	117,461,064.56	32,519,230.30
EFFECTIVO	0.00	0.00	0.00	0.00	0.00	0.00	0.00	0.00
BANCOS TESORERIA	91,689,647.26	75,915,056.06	69,437,341.42	64,931,731.63	60,936,591.78	62,630,467.86	52,119,517.70	12,828,486.52
BANCOS /DEPENDENCIAS Y OTROS	0.00	0.00	0.00	0.00	0.00	0.00	0.00	3,658,398.25
INVERSIONES FINANCIERAS	42,433,527.51	35,444,003.56	25,751,704.60	66,043,102.25	68,227,675.16	34,402,569.81	15,251,198.31	4,001,438.67
FONDOS CON AFECTACION ESPECIFICA	0.00	0.00	0.00	0.00	0.00	0.00	0.00	12,030,906.86
DEPOSITOS EN FONDOS DE TERCEROS	12,577,125.92	19,234,124.80	27,395,406.66	31,567,533.39	40,074,181.50	45,736,170.32	50,090,348.55	-
EFFECTIVO O EQUIVALENTES DE EFFECTIVO A RECIBIR	420,703,112.17	427,215,988.10	454,624,836.92	380,808,233.49	412,147,320.65	422,109,439.49	441,167,437.01	567,889,759.97
CUENTAS POR COBRAR A CORTO PLAZO	0.00	0.00	10,819,293.00	21,638,586.00	21,638,586.00	10,819,293.00	21,638,586.00	43,277,172.00
DEUDORES DIVERSOS	417,550,280.18	424,059,880.43	440,654,649.64	356,027,457.92	387,339,021.73	408,152,174.23	416,808,134.83	521,758,354.24
PRESTAMOS OTORGADOS	2,975,831.99	2,931,107.67	2,915,894.28	2,897,189.57	2,924,712.92	2,892,972.26	2,851,999.86	2,854,233.73
DEUDORES POR ANTICIPOS DE LA TESORERIA A CORTO PLAZO	177,000.00	225,000.00	235,000.00	245,000.00	245,000.00	245,000.00	68,716.32	0.00
DERECHOS A RECIBIR BIENES O SERVICIOS	905,031.62	1,024,378.13	1,180,666.13	1,163,004.48	1,233,969.48	1,388,839.08	1,366,088.17	885,591.33
ANTICIPO A CORTO PLAZO	905,031.62	1,024,378.13	1,180,666.13	1,163,004.48	1,233,969.48	1,388,839.08	1,366,088.17	885,591.33
OTROS DERECHOS A RECIBIR BIENES O SERVICIOS	0.00	0.00	0.00	0.00	0.00	0.00	0.00	0.00
ALMACENES	11,237,500.00	11,237,500.00	6,000,825.00	1,559,765.00	3,807,265.00	561,875.00	561,875.00	561,875.00
ALMACENES DE MATERIALES Y SUMINISTROS DE CONSUMO	11,237,500.00	11,237,500.00	6,000,825.00	1,559,765.00	3,807,265.00	561,875.00	561,875.00	561,875.00
OTROS ACTIVOS CIRCULANTES	0.00	0.00	0.00	0.00	0.00	0.00	0.00	0.00
ACTIVO NO CIRCULANTE	3,117,418,010.52	3,118,236,522.08	3,124,590,147.48	3,126,348,015.34	3,135,819,679.52	3,175,026,512.46	3,176,340,277.39	3,203,338,390.63
BIENES INMUEBLES	3,026,965,631.72	3,031,801,975.24	3,041,287,906.59	3,046,794,905.62	3,060,233,118.84	3,102,362,446.63	3,107,171,011.68	3,134,790,245.91
TERRENOS	2,122,741,124.69	2,122,741,124.69	2,122,741,124.69	2,122,741,124.69	2,122,741,124.69	2,142,449,799.60	2,142,449,799.60	2,142,449,799.60
VIVIENDA	0.00	0.00	0.00	0.00	0.00	0.00	0.00	0.00
EDIFICIOS NO RESIDENCIALES	517,318,130.06	517,318,130.06	517,318,130.06	517,318,130.06	517,318,130.06	517,318,130.06	517,318,130.06	517,318,130.06
INFRAESTRUCTURA	0.00	0.00	0.00	0.00	0.00	0.00	0.00	0.00
CONSTRUCCIONES EN PROCESO	386,906,376.97	391,742,720.49	401,228,651.84	406,735,650.87	420,173,864.09	442,594,516.97	447,403,082.02	475,022,316.25
ACCIONES DE FOMENTO	0.00	0.00	0.00	0.00	0.00	0.00	0.00	0.00
BIENES MUEBLES	466,467,968.03	466,467,968.03	466,414,942.03	466,694,227.98	466,756,521.74	460,667,358.75	461,008,557.87	464,536,197.95
MOBILIARIO Y EQUIPO DE ADMINISTRACION	65,622,836.14	65,622,836.14	66,405,568.14	66,608,855.09	66,671,148.85	66,956,726.37	67,207,906.37	67,258,976.37
MOBILIARIO Y EQUIPO EDUCACIONAL Y RECREATIVO	8,819,731.87	8,819,731.87	8,819,731.87	8,819,731.87	8,819,731.87	8,936,291.70	8,936,291.70	8,981,291.70
EQUIPO E INSTRUMENTAL MEDICO Y DE LABORATORIO	7,679,052.66	7,679,052.66	7,679,052.66	7,679,052.66	7,679,052.66	7,788,052.66	7,896,052.66	7,896,052.66
EQUIPO DE TRANSPORTE	230,200,074.15	230,200,074.15	229,264,316.15	229,264,316.15	229,264,316.15	222,660,564.15	222,660,564.15	225,444,859.17
EQUIPO DE DEFENSA Y SEGURIDAD	5,596,672.94	5,596,672.94	5,596,672.94	5,596,672.94	5,596,672.94	5,596,672.94	5,596,672.94	5,596,672.94
MAQUINARIA, OTROS EQUIPOS Y HERRAMIENTAS	144,960,637.77	144,960,637.77	144,960,637.77	144,960,637.77	144,960,637.77	144,964,089.43	145,100,908.55	145,712,183.61
BIENES ARTISTICOS	2,388,962.50	2,388,962.50	2,388,962.50	2,464,961.50	2,464,961.50	2,464,961.50	2,290,161.50	2,326,161.50
ACTIVOS BIOLÓGICOS	1,200,000.00	1,200,000.00	1,300,000.00	1,300,000.00	1,300,000.00	1,300,000.00	1,320,000.00	1,320,000.00
ACTIVOS INTANGIBLES	43,053,207.23	43,053,207.23	43,053,207.23	43,053,207.23	43,053,207.23	43,003,207.23	43,003,207.23	43,003,207.23
SOFTWARE	39,343,559.28	39,343,559.28	39,343,559.28	39,343,559.28	39,343,559.28	39,293,559.28	39,293,559.28	39,293,559.28



MUNICIPIO DE DURANGO
DIRECCIÓN MUNICIPAL DE ADMINISTRACIÓN Y FINANZAS
ESTADOS DE SITUACIÓN FINANCIERA 2022
CONSOLIDADO



NOMBRE	ENERO	FEBRERO	MARZO	ABRIL	MAYO	JUNIO	JULIO	AGOSTO
PRESTAMOS DE LA DEUDA PUBLICA INTERNA POR PAGAR A LARGO PLAZO	231,861,178.82	231,861,178.82	231,861,178.82	231,861,178.82	231,861,178.82	231,861,178.82	231,861,178.82	231,861,178.82
PASIVOS DIFERIDOS A LARGO PLAZO	0.00	0.00	0.00	0.00	0.00	0.00	0.00	0.00
TOTAL PASIVO	883,405,168.32	603,211,969.73	505,631,569.74	445,601,565.93	411,548,902.00	358,831,381.28	407,855,494.85	474,894,900.10
HACIENDA PÚBLICA / PATRIMONIO	3,011,558,168.48	3,085,095,580.96	3,203,349,338.47	3,226,817,799.65	- 3,310,697,781.09	3,343,024,492.76	3,329,241,247.28	3,330,297,859.05
HACIENDA PÚBLICA / PATRIMONIO CONTRIBUIDO	1,895,297,384.68	1,895,297,384.68	1,895,408,283.68	1,895,484,282.68	1,897,731,782.68	1,917,549,457.59	1,917,827,457.59	1,920,643,761.62
DONACIONES DE CAPITAL	1,895,297,384.68	1,895,297,384.68	1,895,408,283.68	1,895,484,282.68	1,897,731,782.68	1,917,549,457.59	1,917,827,457.59	1,920,643,761.62
ACTUALIZACIONES DEL LA HACIENDA PÚBLICA/PATRIMONIO	0.00	0.00	0.00	0.00	0.00	0.00	0.00	0.00
HACIENDA PÚBLICA / PATRIMONIO GENERADO	1,116,260,783.80	1,189,798,196.28	1,307,941,054.79	1,331,333,516.97	1,412,965,998.41	1,425,475,035.17	1,411,413,789.69	1,409,654,097.43
PATRIMONIO ACUMULADO	978,301,781.59	979,123,727.72	973,901,334.91	969,261,030.28	969,431,279.91	963,761,917.25	963,715,551.63	963,038,072.20
RESULTADO DEL EJERCICIO AHORRO / DESAHORRO	137,959,002.21	210,674,468.56	334,039,719.88	362,072,486.69	443,534,718.50	461,713,117.92	447,698,238.06	446,616,025.23
TOTAL PASIVO MAS HACIENDA PUBLICA/PATRIMONIO	3,696,963,955.00	3,688,307,570.71	3,708,980,928.21	3,672,419,365.58	3,722,246,683.09	3,741,855,874.02	3,738,896,742.13	3,805,192,847.23



MUNICIPIO DE DURANGO
DIRECCIÓN MUNICIPAL DE ADMINISTRACIÓN Y FINANZAS
ESTADOS DE SITUACIÓN FINANCIERA 2022
FONDO DE FORTALECIMIENTO MUNICIPAL



NOMBRE	ENERO	FEBRERO	MARZO	ABRIL	MAYO	JUNIO	JULIO	AGOSTO
PRESTAMOS DE LA DEUDA PUBLICA INTERNA POR PAGAR A LARGO PLAZO	0.00	0.00	0.00	0.00	0.00	0.00	0.00	0.00
PASIVOS DIFERIDOS A LARGO PLAZO	0.00	0.00	0.00	0.00	0.00	0.00	0.00	0.00
TOTAL PASIVO	32,042,561.58	22,661,311.06	28,104,823.61	33,101,688.60	39,838,267.42	44,895,248.01	51,315,414.26	54,820,664.37
HACIENDA PÚBLICA / PATRIMONIO	3,310,994.34	4,622,785.97	4,156,505.45	-2,143,546.13	-8,090,540.81	-14,143,537.42	-26,422,631.63	-42,919,253.95
HACIENDA PÚBLICA / PATRIMONIO CONTRIBUIDO	0.00	0.00	0.00	0.00	0.00	0.00	0.00	0.00
DONACIONES DE CAPITAL	0.00	0.00	0.00	0.00	0.00	0.00	0.00	0.00
ACTUALIZACIONES DEL LA HACIENDA PÚBLICA/PATRIMONIO	0.00	0.00	0.00	0.00	0.00	0.00	0.00	0.00
HACIENDA PÚBLICA / PATRIMONIO GENERADO	3,310,994.34	4,622,785.97	4,156,505.45	-2,143,546.13	-8,090,540.81	-14,143,537.42	-26,422,631.63	-42,919,253.95
PATRIMONIO ACUMULADO	0.00	0.00	0.00	0.00	0.00	0.00	0.00	0.00
RESULTADO DEL EJERCICIO AHORRO / DESAHORRO	3,310,994.34	4,622,785.97	4,156,505.45	-2,143,546.13	-8,090,540.81	-14,143,537.42	-26,422,631.63	-42,919,253.95
TOTAL PASIVO MAS HACIENDA PÚBLICA/PATRIMONIO	35,353,555.92	27,284,097.03	32,261,329.06	31,158,142.47	31,747,726.61	30,751,710.59	24,892,782.63	11,901,410.42



MUNICIPIO DE DURANGO
DIRECCIÓN MUNICIPAL DE ADMINISTRACIÓN Y FINANZAS
ESTADOS DE SITUACIÓN FINANCIERA 2022
PARTICIPACIONES FEDERALES



NOMBRE	ENERO	FEBRERO	MARZO	ABRIL	MAYO	JUNIO	JULIO	AGOSTO
PRESTAMOS DE LA DEUDA PÚBLICA INTERNA POR PAGAR A LARGO PLAZO	0.00	0.00	0.00	0.00	0.00	0.00	0.00	0.00
PASIVOS DIFERIDOS A LARGO PLAZO	0.00	0.00	0.00	0.00	0.00	0.00	0.00	0.00
TOTAL PASIVO	60,974,121.50	56,067,981.34	64,006,234.25	66,382,588.29	68,278,256.49	77,341,779.17	87,832,977.53	135,644,338.09
HACIENDA PÚBLICA / PATRIMONIO	-59,418,182.48	-30,424,319.16	62,675,938.86	82,264,186.83	152,130,216.35	177,593,739.34	177,297,365.28	198,348,826.32
HACIENDA PÚBLICA / PATRIMONIO CONTRIBUIDO	0.00	0.00	0.00	0.00	0.00	0.00	0.00	0.00
DONACIONES DE CAPITAL	0.00	0.00	0.00	0.00	0.00	0.00	0.00	0.00
ACTUALIZACIONES DEL LA HACIENDA PÚBLICA/PATRIMONIO	0.00	0.00	0.00	0.00	0.00	0.00	0.00	0.00
HACIENDA PÚBLICA / PATRIMONIO GENERADO	-59,418,182.48	-30,424,319.16	62,675,938.86	82,264,186.85	152,130,216.35	177,593,739.34	177,297,365.28	198,348,826.32
PATRIMONIO ACUMULADO	0.00	0.00	-295,000.00	-324,424.86	-239,594.92	-186,861.10	-186,861.10	-368,999.09
RESULTADO DEL EJERCICIO AHORRO / DESAHORRO	-59,418,182.48	-30,424,319.16	62,970,938.86	82,588,611.71	152,369,811.27	177,780,600.44	177,484,226.38	198,717,827.41
TOTAL PASIVO MAS HACIENDA PUBLICA/PATRIMONIO	1,555,939.02	25,643,662.18	126,682,173.11	148,646,775.14	220,408,472.84	254,855,518.51	265,130,342.81	333,993,166.41



MUNICIPIO DE DURANGO
DIRECCIÓN MUNICIPAL DE ADMINISTRACIÓN Y FINANZAS
ESTADOS DE SITUACIÓN FINANCIERA 2022
FONDO DE INFRAESTRUCTURA MUNICIPAL 2021



NOMBRE	ENERO	FEBRERO	MARZO	ABRIL	MAYO	JUNIO	JULIO	AGOSTO
PRESTAMOS DE LA DEUDA PUBLICA INTERNA POR PAGAR A LARGO PLAZO	0.00	0.00	0.00	0.00	0.00	0.00	0.00	0.00
PASIVOS DIFERIDOS A LARGO PLAZO	0.00	0.00	0.00	0.00	0.00	0.00	0.00	0.00
TOTAL PASIVO	17,561,745.88	11,151,065.84	510,568.43	499,992.01	499,992.01	499,992.01	499,992.01	499,992.01
HACIENDA PÚBLICA / PATRIMONIO	504,225.41	507,948.78	510,568.43	499,992.01	499,992.01	499,992.01	499,992.01	499,992.01
HACIENDA PÚBLICA / PATRIMONIO CONTRIBUIDO	0.00	0.00	0.00	0.00	0.00	0.00	0.00	0.00
DONACIONES DE CAPITAL	0.00	0.00	0.00	0.00	0.00	0.00	0.00	0.00
ACTUALIZACIONES DEL LA HACIENDA PÚBLICA/PATRIMONIO	0.00	0.00	0.00	0.00	0.00	0.00	0.00	0.00
HACIENDA PÚBLICA / PATRIMONIO GENERADO	504,225.41	507,948.78	510,568.43	499,992.01	499,992.01	499,992.01	499,992.01	499,992.01
PATRIMONIO ACUMULADO	499,992.01	499,992.01	499,992.01	499,992.01	499,992.01	499,992.01	499,992.01	499,992.01
RESULTADO DEL EJERCICIO AHORRO / DESAHORRO	4,233.40	7,956.77	10,576.42	0.00	0.00	0.00	0.00	0.00
TOTAL PASIVO MAS HACIENDA PUBLICA/PATRIMONIO	17,561,745.88	11,151,065.84	510,568.43	499,992.01	499,992.01	499,992.01	499,992.01	499,992.01



MUNICIPIO DE DURANGO
DIRECCIÓN MUNICIPAL DE ADMINISTRACIÓN Y FINANZAS
ESTADOS DE SITUACIÓN FINANCIERA 2022
TESORERIA



NOMBRE	ENERO	FEBRERO	MARZO	ABRIL	MAYO	JUNIO	JULIO	AGOSTO
ACTIVO CIRCULANTE	525,474,695.57	495,672,836.46	408,542,461.86	332,399,154.12	302,362,411.66	271,185,583.44	254,622,776.62	243,033,676.41
EFFECTIVO Y EQUIVALENTE DE EFFECTIVO	92,566,387.17	72,125,108.52	63,254,961.33	67,621,503.70	82,645,083.15	66,001,970.01	43,185,089.53	19,778,807.48
EFFECTIVO	0.00	0.00	0.00	0.00	0.00	0.00	0.00	0.00
BANCOS TESORERIA	37,555,733.74	26,514,558.83	29,206,932.97	20,541,836.97	17,242,257.87	18,464,144.73	14,750,035.13	97,915.63
BANCOS /DEPENDENCIAS Y OTROS	0.00	0.00	0.00	0.00	0.00	0.00	0.00	3,658,398.25
INVERSIONES FINANCIERAS	42,433,527.51	32,363,758.91	20,465,242.38	34,032,875.95	52,156,034.50	34,345,246.40	15,242,475.52	3,991,586.74
FONDOS CON AFECTACION ESPECIFICA	0.00	0.00	0.00	0.00	0.00	0.00	0.00	12,030,906.86
DEPOSITOS EN FONDOS DE TERCEROS	12,577,125.92	13,246,790.78	13,582,785.98	13,246,790.78	13,246,790.78	13,192,578.88	13,192,578.88	0.00
EFFECTIVO O EQUIVALENTES DE EFFECTIVO A RECIBIR	420,772,897.78	411,303,972.81	338,167,249.40	261,916,120.94	214,737,334.03	203,232,899.35	209,519,723.92	221,807,602.60
CUENTAS POR COBRAR A CORTO PLAZO	0.00	0.00	0.00	0.00	0.00	0.00	0.00	0.00
DEUDORES DIVERSOS	417,562,074.23	408,029,649.26	334,880,095.85	258,664,307.71	211,495,730.80	200,002,309.87	206,436,143.12	218,777,113.12
PRESTAMOS OTORGADOS	3,033,823.55	3,049,323.55	3,052,153.55	3,006,813.23	2,996,603.23	2,985,589.48	3,014,864.48	3,030,489.48
DEUDORES POR ANTICIPOS DE LA TESORERIA A CORTO PLAZO	177,000.00	225,000.00	235,000.00	245,000.00	245,000.00	245,000.00	68,716.32	0.00
DERECHOS A RECIBIR BIENES O SERVICIOS	897,910.62	1,006,255.13	1,119,426.13	1,101,764.48	1,172,729.48	1,388,839.08	1,356,088.17	885,591.33
ANTICIPO A CORTO PLAZO	897,910.62	1,006,255.13	1,119,426.13	1,101,764.48	1,172,729.48	1,388,839.08	1,356,088.17	885,591.33
OTROS DERECHOS A RECIBIR BIENES O SERVICIOS	0.00	0.00	0.00	0.00	0.00	0.00	0.00	0.00
ALMACENES	11,237,500.00	11,237,500.00	6,000,825.00	1,559,765.00	3,807,265.00	561,875.00	561,875.00	561,875.00
ALMACENES DE MATERIALES Y SUMINISTROS DE CONSUMO	11,237,500.00	11,237,500.00	6,000,825.00	1,559,765.00	3,807,265.00	561,875.00	561,875.00	561,875.00
OTROS ACTIVOS CIRCULANTES	0.00	0.00	0.00	0.00	0.00	0.00	0.00	0.00
ACTIVO NO CIRCULANTE	3,116,916,018.51	3,117,736,530.05	3,119,343,241.73	3,116,434,656.09	3,113,232,438.11	3,130,412,627.77	3,127,009,278.71	3,126,470,174.44
BIENES INMUEBLES	3,026,965,631.72	3,031,801,975.24	3,037,273,202.25	3,038,133,727.78	3,038,896,058.84	3,059,015,633.95	3,059,107,083.01	3,059,621,744.39
TERRENOS	2,122,741,124.69	2,122,741,124.69	2,122,741,124.69	2,122,741,124.69	2,122,741,124.69	2,142,449,799.60	2,142,449,799.60	2,142,449,799.60
VIVIENDA	0.00	0.00	0.00	0.00	0.00	0.00	0.00	0.00
EDIFICIOS NO RESIDENCIALES	517,318,130.06	517,318,130.06	517,318,130.06	517,318,130.06	517,318,130.06	517,318,130.06	517,318,130.06	517,318,130.06
INFRAESTRUCTURA	0.00	0.00	0.00	0.00	0.00	0.00	0.00	0.00
CONSTRUCCIONES EN PROCESO	386,906,376.97	391,742,720.49	397,213,947.50	398,074,473.03	398,836,804.09	399,247,704.29	399,339,153.35	399,853,814.73
ACCIONES DE FOMENTO	0.00	0.00	0.00	0.00	0.00	0.00	0.00	0.00
BIENES MUEBLES	465,967,976.02	465,967,976.02	465,182,740.62	465,444,046.57	465,506,340.33	459,400,286.74	459,741,485.86	462,838,483.28
MOBILIARIO Y EQUIPO DE ADMINISTRACION	65,164,984.14	65,164,984.14	65,215,506.74	65,400,813.69	65,463,107.45	65,748,684.97	65,999,864.97	66,050,934.97
MOBILIARIO Y EQUIPO EDUCACIONAL Y RECREATIVO	8,777,591.86	8,777,591.86	8,777,591.86	8,777,591.86	8,777,591.86	8,894,151.69	8,894,151.69	8,939,151.69
EQUIPO E INSTRUMENTAL MEDICO Y DE LABORATORIO	7,679,052.66	7,679,052.66	7,679,052.66	7,679,052.66	7,679,052.66	7,788,052.66	7,896,052.66	7,896,052.66
EQUIPO DE TRANSPORTE	230,200,074.15	230,200,074.15	228,264,316.15	229,264,316.15	229,264,316.15	222,660,564.15	222,660,564.15	225,444,859.17
EQUIPO DE DEFENSA Y SEGURIDAD	5,596,672.94	5,596,672.94	5,596,672.94	5,596,672.94	5,596,672.94	5,596,672.94	5,596,672.94	5,596,672.94
MAQUINARIA, OTROS EQUIPOS Y HERRAMIENTAS	144,960,637.77	144,960,637.77	144,960,637.77	144,960,637.77	144,960,637.77	144,947,198.83	145,084,017.95	145,264,650.35
BIENES ARTISTICOS	2,388,962.50	2,388,962.50	2,388,962.50	2,464,961.50	2,464,961.50	2,464,961.50	2,290,161.50	2,326,161.50
ACTIVOS BIOLOGICOS	1,200,000.00	1,200,000.00	1,300,000.00	1,300,000.00	1,300,000.00	1,300,000.00	1,320,000.00	1,320,000.00
ACTIVOS INTANGIBLES	43,053,207.23	43,053,207.23	43,053,207.23	43,053,207.23	43,053,207.23	43,003,207.23	43,003,207.23	43,003,207.23
SOFTWARE	39,343,559.28	39,343,559.28	39,343,559.28	39,343,559.28	39,343,559.28	39,293,559.28	39,293,559.28	39,293,559.28



MUNICIPIO DE DURANGO
DIRECCIÓN MUNICIPAL DE ADMINISTRACIÓN Y FINANZAS
ESTADOS DE SITUACIÓN FINANCIERA 2022
TESORERÍA



NOMBRE	ENERO	FEBRERO	MARZO	ABRIL	MAYO	JUNIO	JULIO	AGOSTO
PRESTAMOS DE LA DEUDA PUBLICA INTERNA POR PAGAR A LARGO PLAZO	231,861,178.82	231,861,178.82	231,861,178.82	231,861,178.82	231,861,178.82	231,861,178.82	231,861,178.82	231,861,178.82
PASIVOS DIFERIDOS A LARGO PLAZO	0.00	0.00	0.00	0.00	0.00	0.00	0.00	0.00
TOTAL PASIVO	231,861,178.82	231,861,178.82	231,861,178.82	231,861,178.82	231,861,178.82	231,861,178.82	231,861,178.82	231,861,178.82
HACIENDA PÚBLICA / PATRIMONIO	3,067,161,131.11	3,099,569,788.12	3,114,385,171.71	3,102,918,501.47	3,112,172,471.73	3,125,130,357.20	3,113,144,783.05	3,088,053,168.66
HACIENDA PÚBLICA / PATRIMONIO CONTRIBUIDO	1,895,297,384.68	1,895,297,384.68	1,895,408,283.68	1,895,484,282.68	1,897,731,782.68	1,917,549,457.59	1,917,827,457.59	1,920,643,761.62
DONACIONES DE CAPITAL	1,895,297,384.68	1,895,297,384.68	1,895,408,283.68	1,895,484,282.68	1,897,731,782.68	1,917,549,457.59	1,917,827,457.59	1,920,643,761.62
ACTUALIZACIONES DEL LA HACIENDA PÚBLICA/PATRIMONIO	0.00	0.00	0.00	0.00	0.00	0.00	0.00	0.00
HACIENDA PÚBLICA / PATRIMONIO GENERADO	1,171,863,746.43	1,204,272,403.44	1,218,956,888.03	1,207,432,218.79	1,214,440,689.05	1,207,580,899.61	1,195,317,325.46	1,167,409,407.04
PATRIMONIO ACUMULADO	977,801,789.58	978,623,735.71	973,696,342.90	969,085,463.13	969,170,882.82	963,448,786.34	963,402,420.72	962,907,079.28
RESULTADO DEL EJERCICIO AHORRO / DESAHORRO	194,061,956.85	225,648,667.73	245,260,545.13	238,346,755.66	245,269,806.23	244,132,113.27	231,914,904.74	204,502,327.76
TOTAL PASIVO MAS HACIENDA PUBLICA/PATRIMONIO	3,842,392,714.08	3,613,409,366.51	3,527,885,703.59	3,448,833,810.21	3,415,594,849.77	3,401,598,211.21	3,381,632,053.33	3,369,504,050.85

MUNICIPIO DE DURANGO
DIRECCION MUNICIPAL DE ADMINISTRACION Y FINANZAS
ANEXOS AL 31 AGOSTO 2022

BANCOS TESORERIA	SALDO
BANAMEX 70165024085 BANCARIZACION TPV	63,947.87
BANAMEX 70165371931 BANCARIZACION PREDIAL BANAMEX VERSION 5	199.03
BANAMEX NOMINA 70115052789	41,942.89
BANCOMER 00157753322 LINEA DE CREDITO BANCOMER	445,532.06
BANCOMER 00161137255 BANCARIZACION BANCOMER	-4.46
BANCOMER 0115451124 CRÉDITO SIMPLE 2020	440.18
BANCOMER 0115593697 NOMINA 2000	32,262.99
BANORTE 0168442719 GASTO CORRIENTE	781,565.36
BANORTE 0184065193 NOMINA	151,690.60
BANORTE 0233867902 REC DE OBRA TERMINADA	672,773.64
BANORTE 0263736117 SUBSEMUN 2014 FONDO DE RETIRO	4,490,638.17
BANORTE 0458403792 PUNTOS PARA MOVER MEXICO	59,001.63
BANORTE 0461084070 3X1 PARA MIGRANTES 2017 DALLAS	994.85
BANORTE 0548495317 GASTO CORRIENTE	30,160.78
BANORTE 0548495326 GASTOS DE EJECUCION	552,882.51
BANORTE 0548495335 BECAS EDUCACION	93,505.84
BANORTE 0548495362 OBRA PUBLICA	97,669.59
BANORTE 0559378135 MI TORTILLA	151,356.46
BANORTE 0559378144 CAPITAL SEMILLA	73,339.82
BANORTE 0574412948 NUCLEOS EMPRESARIALES	112,122.23
BANORTE 0589880699 BANCARIZACION BANORTE	367.60
BANORTE 1042758030 PARTICIPACIONES FEDERALES 2019	11,944.51
BANORTE 1088205961 CUENTA PAGADORA DE GASTO CORRIENTE	587,838.91
BANORTE 1093945083 PARTICIPACIONES FEDERALES 2020	536.78
BANORTE 1093945980 PAGADORA ESPECIAL	81,050.42
BANORTE 1105367458 CADENAS PRODUCTIVAS	0.10
BANORTE 1135132448 PARTICIPACIONES FEDERALES 2021	1,407,950.21
BANORTE 1140395863 BANCARIZACION PREDIAL BANORTE VERSION 5	13.30
BANORTE 1147659564 CUENTA MANDATADA LUMINARIAS	2,727.48
BANORTE 1148115245 PARTICIPACIONES FEDERALES OBRA PUBLICA 2021	19,372.04
BANORTE 1163290181 BENEFICIARIOS OBRA PUBLICA 2021	2,872.78
BANORTE 1170307797 PARTICIPACIONES FEDERALES 2022	758,503.96
BANORTE 1173689850 FONDO ESTATAL 2022	52,313.07
BANORTE 11807360249 PAGOS REFERENCIADOS	0.10
BANORTE 1186256962 RESERVA DE AGUINALDO	3,184.01
BANORTE 1189824184 PARTICIPACIONES FEDERALES 2022 OBRA PUBLICA	0.10
BANORTE 1194833425 FENADU 2022	488.97
BANORTE 1042760239 PARTICIPACIONES FEDERALES 2019 (OBRA PUBLICA)	2,331.51
SANTANDER 65508710650 LINEA DE CAPTURA PREDIAL INTERNET	4,560.03
CI BANCO 19666790 PARTICIPACIONES FEDERALES 2017	9,942.00
HSBC 4015782840 LICITACIONES	6,974.17
HSBC 4049397045 BANCARIZACION PREDIAL	419.84
SANTANDER 65502139799 CUENTA ENLACE	1,261,902.17
SANTANDER 65502167888 TARJETA DE CREDITO	255,292.51
SANTANDER 65502546921 BANCARIZACION SORIANA	76.92
SANTANDER 65503820164 LIQUIDACIONES SUBSEMUN	12,238.37
SANTANDER 65505823000 GRATIFICACION 2016	1,097.47
SANTANDER 65505823031 MUNICIPIO DE DURANGO	40,058.74
SANTANDER 65508457436 LINEA DE CAPTURA PREDIAL	886.21
SANTANDER 6550848507 BANCARIZACION PREDIAL SANTANDER VERSION 5	142.20
SANTANDER 65508585809 BANCARIZACION SORIANA	451,378.00
TOTAL	\$ 12,828,486.52

MUNICIPIO DE DURANGO
DIRECCION MUNICIPAL DE ADMINISTRACION Y FINANZAS
ANEXOS AL 31 AGOSTO 2022

BANCOS DEPENDENCIAS Y OTROS	SALDO
BANORTE 0233867500 FOMENTO ECONOMICO	225,767.82
BANORTE 0818103614 REC DE OBRA NO TERMINADA	2,895,478.03
BANORTE 1094162887 DONATIVOS (CRUZ ROJA)	9,720.68
BANORTE 1148655581 DONATIVOS A BOMBEROS	5,354.53
BANORTE 11566738989 MICROREDITOS RURALES	179,258.33
HSBC 4010921724 FOCMED	342,818.86
TOTAL	\$ 3,658,398.25

MUNICIPIO DE DURANGO
DIRECCION MUNICIPAL DE ADMINISTRACION Y FINANZAS
ANEXOS AL 31 AGOSTO 2022

INVERSIONES FINANCIERAS	SALDO
INVERSION BANORTE CTA 0506934586 RESERVA DE AGUINALDO	112,556.53
INVERSIONES BANORTE CTA 0500107131 TESORERIA	7,013.98
INVERSIONES BANORTE CTA 0504170342 PARTICIPACIONES FEDERALES 2019	332,396.68
INVERSIONES BANORTE CTA 0506284472 PARTICIPACIONES FEDERALES 2021	23,134.17
INVERSIONES BANORTE CTA 0506576999 GASTOS DE EJECUCION	98,689.10
INVERSIONES BANORTE CTA 0506822313 PARTICIPACIONES FEDERALES 2022	9,851.93
INVERSIONES BANORTE CTA 0506847440 FONDO ESTATAL 2022	892.98
INVERSIONES BANORTE CTA 505584607 PARTICIPACIONES FEDERALES 2020	9,182.79
INVERSIONES SANTANDER 65502139799 CUENTA ENLACE	264,471.56
INVERSIONES SANTANDER 65503820164 LIQUIDACIONES SUBSEMUN	2,877,671.86
INVERSIONES SANTANDER 66502167888 TARJETA DE CREDITO	180,098.07
INVERSIONES SANTANDER 66505823000 GRATIFICACIONES	53,344.31
INVERSIONES SANTANDER CTA 6550227191 FONDO TESOFE	21,708.78
INVERSIONES SANTANDER CTA 65505823031 MUNICIPIO DURANGO	10,425.93
TOTAL	\$ 4,001,438.67

MUNICIPIO DE DURANGO
DIRECCION MUNICIPAL DE ADMINISTRACION Y FINANZAS
ANEXOS AL 31 AGOSTO 2022

FONDOS CON AFECTACION ESPECIFICA	SALDO
BANORTE 1170320497 FORTAMUN 2022	11,952,479.23
BANORTE 1170321391 FONDO III 2022	19,587.60
BBVA 0117686242 BRIGADAS DE PROTECCION FORESTAL EN INCENDIOS FORESTALES 2022	4,560.89
BBVA 118766940 FORTALECIMIENTO A LA TRANSVERSALIDAD DE LA PERSPECTIVA DE GENE	54,279.14
TOTAL	\$ 12,030,906.86

MUNICIPIO DE DURANGO
DIRECCION MUNICIPAL DE ADMINISTRACION Y FINANZAS
ANEXOS AL 31 AGOSTO 2022

DEUDORES DIVERSOS	SALDO
CHEQUES DEVUELTOS	1,569,757.83
DEUD. DIV. GOBIERNO DEL ESTADO	544,115.29
DEUD. DIV. SANTANDER SERFIN	532,099.50
DEUDORES DIV BBVA BANCOMER	28,689.00
DEUDORES DIV CREDITOS RURALES	919,350.51
DEUDORES DIV DE MICROCREDITOS	2,533,085.60
DEUDORES DIV FISCALIA INTERNET INGRESOS	257,561.00
DEUDORES DIV FOCMED	1,576,458.20
DEUDORES DIVERSOS CONVENIOS	2,887,500.00
DEUDORES DIVERSOS CONVENIOS EN ESPECIE	7,760,043.99
DEUDORES DIVERSOS DIFERENCIA DE INGRESOS	-47,994.18
DEUDORES DIVERSOS GOBIERNO DEL ESTADO (PART FED)	421,136,102.08
DEUDORES DIVERSOS INSTITUTO MUNICIPAL DE CONSERVACION DE LA VIDA SILVESTRE	239,429.80
DEUDORES DIVERSOS OXXO	28,351.68
REINTEGROS-RECURSOS HUMANOS	-403.74
DEUDORES DIV RETENCION DE FIDEICOMISOS	47,374,945.61
DEUDORES DIV (DEPOSITOS EN GARANTIA)	8,512,603.73
DEUDORES DIV (TRAMITES JURIDICOS)	652,908.50
DEUDORES DIVERSOS SUBSIDIO AL EMPLEO	157,903.22
DEUDORES DIVERSOS VARIOS	24,564,225.61
GASTOS A COMPROBAR	2,001.48
RESPONSABILIDADES	529,619.53
TOTAL	\$ 521,758,354.24

MUNICIPIO DE DURANGO
DIRECCION MUNICIPAL DE ADMINISTRACION Y FINANZAS
ANEXOS AL 31 AGOSTO 2022

GASTOS A COMPROBAR	SALDO
FOMENTO ECONOMICO	2,001.48
TOTAL	\$ 2,001.48

MUNICIPIO DE DURANGO
DIRECCION MUNICIPAL DE ADMINISTRACION Y FINANZAS
ANEXOS AL 31 AGOSTO 2022

DEUDORES DIVERSOS (VARIOS)	SALDO
AGUAS DE MUNICIPIO DE DURANGO	7,308,417.88
CONSULTA ACTUARIOS S.C.	497.51
DEDUCIBLES DE VEHICULOS	8,384.58
DEUDORES DIVERSOS CONADE	1,367.56
ELIZABETH MARTINEZ RAMIREZ	105.00
ISMAEL GARCIA FLORES	95,160.50
JOSE ROBERTO ESQUIVEL VALENZUELA	16,951.93
FEDERACION DE ASOCIACIONES DE LA SOCIEDAD CIVIL	36,720.00
FORTAMUN	69.60
GUTIERREZ LOPEZ HECTOR FABIAN	119,208.94
ABASTECEDORA DE FIERRO Y ACERO SA DE CV	2,547.82
JAIRO MISAEL PAREDES SANDOVAL	7,864.00
HOTEL HINVEST SAS	9,011.28
MANUEL HARO ADAME	131.17
MARIA ELENA BRITO LOPEZ	95,000.00
MERCADO GOMEZ PALACIO	514,109.46
UNIVERSIDAD ESPAÑA	450,000.00
OFELIA HUERTA MELENDEZ	300.00
PATRONATO DE BOMBEROS DEL AYUNTAMIENTO DE DURANGO AC ,	5,326.00
JAVIER HERNANDEZ VALADEZ	579.20
JUAN GABRIEL FELIX SOSA	297.96
GUILLERMINA MONTELONGO CHAIREZ	3,600.00
HUMBERTO RAUL ROSALES BADILLO	17,436.00
ABRAHAM SAID GUTIERREZ CISNERO	500.00
ACEROS DEL GUADIANA S.A. DE C.V ,	48,824.40
ALONDRA MICHEL CARDONA GARCIA	464.90
AMEQ DE MEXICO SA DE CV	12,808.72
AXA SEGUROS	11.75
CAPCU SOCIEDAD CIVIL	1,546,860.00
CARLOS ALBERTO GONZALEZ SOTO	3,000.00
CHEQUE 78571	30,000.00
CHEQUE-75528	142,000.00
CHRISTIAN ALEXANDER RIVERA TORRES	2,000.00
COMERCIALIZADORA ORTIGAL SA DE CV	205,000.00
COMERCIALIZADORA RUT KICH SA DE CV	4,139,870.28
CONSTRUCCIONES JANKAR SA DE CV	100,000.00
COSME ENRIQUEZ REYES	50,000.00
DIANA LAURA GONZALEZ ORTEGA	4,000.00
DIDILIA AC	5,000.00
DMYTRO CHONI	64,999.94
EDGAR DELFINO MONTAÑO RAMIREZ	10,600.00
EDUARDO BLANCO PINEDA	20,996.00
ESPACIO MUESTRAL SC	812,000.00
EU ZEN CONSULTORES SC	407,952.40
EXPANSION SA DE CV	283,385.68
GARG860627FY6 PAGO 110319	40,000.00
GAS IMPERIAL	134.63
GRUPO EMPRESARIAL ROSMI SA DE CV	251,012.56
GUILLERMO AYALA CARRERA	7,308.00
HDI SEGUROS SA DE CV	756.00
HECTOR OCTAVIO SALAS VENEGAS	2,247.18
HECTOR REYNA ALMEIDA	6,380.00

MUNICIPIO DE DURANGO
DIRECCION MUNICIPAL DE ADMINISTRACION Y FINANZAS
ANEXOS AL 31 AGOSTO 2022

DEUDORES DIVERSOS (VARIOS)	SALDO
HER SIERRA SA DE CV	1,665,000.00
HOGAR INFANTIL AC	3,000.00
INSTITUTO MEJORES GOBIERNO AC	572,500.00
ISAAC MARTINEZ RIVERA	500.00
ISAI ESPARZA DE LA CRUZ	3,000.00
JOSE ANGEL PAEZ MORENO	500,000.00
JOSE CARLOS BUENO RODRIGUEZ	106,155.20
JOSE ROBERTO PADILLA ALVARADO	4,060.00
JUAN MANUEL SERNA AGUIRRE	22,878.68
LAURA MARIA BURCIAGA FERNANDEZ	4,060.00
LESLIE JOSEFINA OLIVEROS MORALES	3,333.32
LIFEOCCIDENTAL DESARROLANDO	100,000.00
MARIA DEL ROCIO MARRUFO HERNANDEZ	2,000.00
MARIA LUCIA DEVORA RAMIREZ	2,500.00
MARIA TERESA CASTILLO DEL PALACIO	63,828.80
MARISOL GALVAN FRIAS	10,000.00
MARIZA AYALA PEREZ	918,000.00
MARKETING GUBERNAMENTAL SC	200,000.00
MISION JOVEN MORCILLO AC	6,000.00
OCHO8703144TA PAGO 200417	59,765.52
PABLO ANTONIO GARCIA CISNEROS	1,751,400.00
PEDRO PULIDO ALVAREZ	1,060,858.00
SERVICIOS PROFESIONALES DE ASESORIA DE SOLUCIONES EMPRESARIALES	303,813.40
SOCIEDAD ACTIVA POR DURANGO AC	6,000.00
TOMASA REYES SARABIA W	13,032.88
VICTOR REYES BARRIENTOS	2,000.00
VICTORIA EDITORES SA DE CV	289,340.98
TOTAL	\$ 24,564,225.61

MUNICIPIO DE DURANGO
DIRECCION MUNICIPAL DE ADMINISTRACION Y FINANZAS
ANEXOS AL 31 AGOSTO 2022

No. EMPLEADO	PRESTAMOS A CORTO PLAZO	SALDO
26	CALDERON PARRA MARTINA ELIAZAR	3,250.00
95	MORENO RODRIGUEZ JESUS	1,875.00
115	OLAGUE SIFUENTES ENRIQUE	1,500.00
116	ROMERO ALDAY ORALIA	1,550.00
143	QUIÑONES CASTRELLON ANGELICA MARIA	3,250.00
161	VALVERDE GARCIA NORMA GUADALUPE	3,000.00
176	CAMPOS RODRIGUEZ MARIA GABRIELA	1,050.00
181	ALVARADO SANTILLAN MARIO	2,000.00
242	AGUIRRE HERNANDEZ VERONICA	3,500.00
245	MUÑOZ AVILA MARIA APOLONIA	675.00
246	AVILA CASTRUITA MARIA ANGELICA	1,812.50
247	MORQUECHO AMADOR MA LILIA	7,900.00
259	IBARRA GALAVIZ FELIPE DE JESUS	4,125.00
275	LOZANO CUMPLIDO ALMA PATRICIA	2,250.00
280	LOPEZ CASAS ROSA ISELA	2,100.00
284	VAZQUEZ ROCHA MA PETRA	1,350.00
308	ROCHA MARIA JUANA	5,750.00
348	PEREZ HERNANDEZ HUGO	11,375.00
366	CHAVEZ JUAREZ MYRNA NAZDIRA	500.00
426	TAJONAR MARTINEZ JOSE LUIS	2,800.00
481	BURCIAGA SOLIS HORTENSIA	10,000.00
482	MARTINEZ ESPINO MARIA DOLORES	6,500.00
513	HUIZAR CONTRERAS MARIA TERESA	5,500.00
670	FORTINO PAJITA RAFAELA	1,375.00
705	VELA FLORES CARLOS	3,375.00
720	GALINDO CORDOVA MA JUANA	12,000.00
850	CONTRERAS CISNEROS SANTIAGO	8,000.00
867	VARGAS GARCIA NARCISO	250.00
871	SOTO CASAS ROSALINA	2,750.00
906	SOTO ALDABA LUZ ARIADNA	3,750.00
942	RODRIGUEZ ESPINO LUIS MIGUEL	300.00
970	VALENCIA VAZQUEZ MANUEL FAUSTINO	4,625.00
983	REYES TORRES ROCIO	700.00
1015	RAMIREZ SAUCEDO ARMANDO	1,500.00
1030	CAZARES RAMIREZ CARLOS EDMUNDO	3,850.00
1033	BAÑALES CAUDILLO MARTHA IRENE	1,500.00
1037	HERNANDEZ ZAMARRIPA JULIETA	3,000.00
1081	GONZALEZ PARRA DIEGO	1,625.00
1090	MARTINEZ SOLIS MARIA ELENA	3,300.00
1096	ORNELAS VAZQUEZ JUAN JESUS	2,625.00
1173	GONZALEZ FERNANDEZ MARIA GUADALUPE	1,500.00
1192	CALDERON ORTEGA MARIA GUADALUPE	100.00
1262	MALDONADO VALDIVIA FLORENCIO ADRIAN	2,125.00
1277	GONZALEZ NUÑEZ DORA ALICIA	7,400.00
1284	CARO GARZA ESTHER	3,000.00
1308	SOSA ROMAN ANTONIO	6,600.00
1310	GONZALEZ ORONA JOSE MANUEL	1,650.00
1393	GURROLA MENDOZA MARIA DE JESUS	4,750.00

MUNICIPIO DE DURANGO
DIRECCION MUNICIPAL DE ADMINISTRACION Y FINANZAS
ANEXOS AL 31 AGOSTO 2022

No. EMPLEADO	PRESTAMOS A CORTO PLAZO	SALDO
1419	HERRERA ESPINOZA JOSE MANUEL	3,600.00
1442	RODRIGUEZ GALINDO ROSA DE LOURDES	5,500.00
1453	ALDABA VERDUGO BRICIA	2,250.00
1465	GUERRERO OCHOA NORMA	2,500.00
1475	ELOSIGUIN VALENZUELA MARGARITA	3,500.00
1550	LOPEZ LUJAN MARIA YOLANDA	1,875.00
1551	GARCIA ARTEA SERGIO	150.00
1586	ALVARADO RODRIGUEZ MA VICTORIA	1,875.00
1723	HERRERA QUINTERO GERARDO	1,875.00
1914	ALCALDE RAMIREZ LUIS MANUEL	6,400.00
1916	MORENO RODRIGUEZ ALFREDO	1,875.00
1996	SALAZAR ESPINOZA JOSE ANTONIO	2,900.00
2002	ALDABA VERDUGO VICTOR	2,750.00
2012	ALMONTE SOLIS LAURENCIA JOSEFINA	9,000.00
2020	MOLINA CARDOZA BERTHA	6,500.00
2030	SANJUAN FUENTES CAMERINO	3,500.00
2089	VAZQUEZ MORALES JUAN CARLOS	4,250.00
2096	SALAZAR HERNANDEZ SANTIAGO	1,050.00
2099	HINOJOSA AGUILAR PATRICIA	350.00
2117	LAINES RODRIGUEZ PABLO CESAR	8,250.00
2138	MORALES BERMUDEZ MARIA DEL SOCORRO	9,250.00
2141	TORRES REYES BRUNO	750.00
2142	CANALES LOZANO ERASMO	7,375.00
2148	NUÑEZ BARRERA HENRY RICHARD	2,875.00
2150	CARRILLO JUAN MANUEL	5,300.00
2157	ANGUIANO MARTINEZ JUAN PEDRO	3,125.00
2171	ZAVALA MORENO CLAUDIA ELENA	8,500.00
2209	ROBLES DOMINGUEZ MA. CRISTINA	4,000.00
2328	GOMEZ MATA MARIA ANTONIA	3,250.00
2346	LUCERO LAURA	1,750.00
2532	MEDRANO GUEVARA MIGUEL ANGEL	1,000.00
2546	ANGULO TREJO VICTOR MANUEL	4,875.00
2548	LOPEZ ORONA ALFREDO	750.00
2555	GONZALEZ AYALA FELIPE GERARDO	3,975.00
2582	FLORES VAZQUEZ JESUS EFREN	5,000.00
2611	GUERECA ENRIQUEZ LINO	2,775.00
2619	CASTRO VALLES JESUS ANDRES	4,875.00
2705	ANDRADE EZQUIVEL GABRIEL	450.00
2711	ONTIVEROS SOTO MARIA TERESA	2,300.00
2748	NEVAREZ RANGEL JOAQUIN	900.00
2780	ALVARADO MACIAS JOSE ENRIQUE	1,625.00
2824	PEREZ VALDEZ RAMON	200.00
2831	NUÑEZ BLANCO DOMINGO TERESO	5,000.00
2853	FUENTES MARTINEZ RAFAEL	3,875.00
2867	PEREZ RICARIO JESUS	4,825.00
2883	DE LA CRUZ ANDRADE AVELINA	2,125.00
2914	JASSO SAUCEDO JOSE LUIS	1,000.00
2920	RANGEL ESTRADA ERASMO	2,750.00

MUNICIPIO DE DURANGO
DIRECCION MUNICIPAL DE ADMINISTRACION Y FINANZAS
ANEXOS AL 31 AGOSTO 2022

No. EMPLEADO	PRESTAMOS A CORTO PLAZO	SALDO
8682	IRIGOYEN CONTRERAS RUBEN	7,425.00
8686	MEDINA SOLIS MARGARITA	3,000.00
8687	RIOS RODRIGUEZ PAULA DE LA CRUZ	5,000.00
8694	TORRES RESENDIZ CECILIO	3,500.00
8704	BETANCOURT CHAVEZ GUSTAVO	750.00
8715	BADILLO BACIO MANUEL	1,375.00
8727	VELA FLORES RUBEN	4,625.00
8818	GARCIA GANDARA ROBERTO	4,750.00
8823	JIMENEZ HERNANDEZ JESUS	1,625.00
8836	MELENDEZ CASTILLO GERARDO	9,250.00
8870	DELGADO LOPEZ ADOLFO	3,875.00
8873	GONZALEZ GURROLA CESAR ARTURO	9,250.00
8896	GARZA HOLGUIN MARIO	1,000.00
8899	ESTRADA VALENZUELA LUIS MANUEL	225.00
8984	MARTINEZ MORENO ALBERTO	4,625.00
8993	REYES DELGADO FLORENCIO	3,500.00
8997	HERNANDEZ SANCHEZ CIRA	2,175.00
8998	MARQUEZ GONZALEZ CLAUDIA MAYELA	2,250.00
9005	SOTO HERNANDEZ JOSE MANUEL	3,700.00
9030	GALLEGOS GURROLA MARTIN	500.00
9032	TOVAR RAMOS MARIA ALBERTO	1,350.00
9049	TELLEZ TELLEZ JOSE SANTOS	1,000.00
9052	RIVERA HERNANDEZ MOISES	3,750.00
9062	MARQUEZ GONZALEZ NOE OSVALDO	2,250.00
9063	BONILLA MA BEATRIZ	2,375.00
9064	ZABALA GURROLA LUZ MARIA	1,750.00
9081	MORENO DIAZ DANIEL	2,325.00
9104	PARGA MARTINEZ MARIA DE LOS ANGELES	3,250.00
9130	MENDOZA FLORES ELENA	2,750.00
9146	REYES SANCHEZ HECTOR MANUEL	3,000.00
9163	GUERECA CHAVEZ LUIS JAIME	3,500.00
9171	MONTELONGO ROMAN ALBERTO	1,250.00
9213	DOMINGUEZ RAMOS JOSE ALFREDO	1,000.00
9279	SIFUENTES HERRERA HUNBERTO	875.00
9301	GRACIANO CAMPOS VICTOR	1,225.00
9310	ARELLANO ROSALES MA GUADALUPE	1,375.00
9313	CANDIA DOMINGUEZ NOE	3,875.00
9318	ANDRADE QUIROZ JOSE	125.00
9322	GONZALEZ MENDOZA CORNELIO	8,000.00
9343	GONZALEZ LANDEROS ANDREA	1,375.00
9391	MEDINA CANALES MARIA SILVIA	1,650.00
9402	HERNANDEZ RENTERIA MIGUEL ARTURO	2,875.00
9406	SOTO RODRIGUEZ SAID ANDRES	1,000.00
9417	GOMEZ ROSALES EDUARDO ANTONIO	200.00
9424	SOTO HERNANDEZ JOSE MARTIN	1,250.00
9450	RIVAS NAJERA BLANCA SELENE	1,750.00
9452	GONZALEZ SIMENTAL DOMINGO	1,750.00
9454	REYES ROSALES JAVIER	6,125.00

MUNICIPIO DE DURANGO
DIRECCION MUNICIPAL DE ADMINISTRACION Y FINANZAS
ANEXOS AL 31 AGOSTO 2022

No. EMPLEADO	PRESTAMOS A CORTO PLAZO	SALDO
9458	PEREZ HERNANDEZ RICARDO	4,375.00
9460	DE LA TORRE CANGAS CARLOS RAFAEL	1,000.00
9464	GARZA HOLGUIN RIGOBERTO	1,000.00
9492	NUÑEZ BARRERA JUAN DE JESUS	1,050.00
9500	CONDE JARAMILLO JAVIER	1,250.00
9502	MARTINEZ RODRIGUEZ MONICA	2,250.00
9520	ROMERO BLANCO MARIA DEL SOCORRO	2,000.00
9531	CORRAL GAMIZ JAIME	375.00
9534	CERECERO HERRERA MARTIN CORNELIO	1,250.00
9538	RAMIREZ GONZALEZ ARTURO	7,312.77
9554	RUELAS GONZALEZ JUAN RICARDO	350.00
9555	GUERECA PEREZ MIGUEL ANGEL	2,850.00
9556	COLIRIO AYALA JUAN CARLOS	1,650.00
9561	VERA ARAGON JESUS OSVALDO	3,750.00
9562	MORALES RODRIGUEZ BLANCA ESTELA	1,625.00
9565	RODRIGUEZ ONTIVEROS RAFAEL	4,250.00
9594	GUERECA PEREZ JESUS NAZARET	2,500.00
9625	CANDIA DOMINGUEZ ISMAEL	1,375.00
9627	ZAMARRIPA ARANDA MA DEL PILAR	975.00
9635	PULGARIN RODRIGUEZ ROSA MARIA	2,850.00
9643	MORENO RODRIGUEZ JAIME	5,200.00
9662	ESQUIVEL REYNA JOSE RAMON	7,750.00
9663	CASTRELLON MARIA DEL CARMEN	4,500.00
9667	HERRERA HERRERA BRENDA FAVIOLA	450.00
9690	ORTIZ DIAZ EDGAR DANIEL	1,250.00
9695	SANCHEZ LARA JORGE LUIS	750.00
9704	TORRES MORENO GUSTAVO	750.00
9717	SALAS CUMPLIDO SERGIO	3,250.00
9785	DIAZ JUAREZ REY DAVID	10,875.00
9786	MURO MORENO MARIA GUADALUPE	1,900.00
9807	AVALOS MORALES ENRIQUE	3,625.00
9837	GARCIA CARMONA SANJUANITA	4,125.00
9838	CEPEDA FERNANDEZ JOSE LUIS	1,500.00
9843	ROMERO ALDAY MANUEL	2,787.50
9847	AVILA OLIVAS MARIA TOMASA	1,000.00
9850	RODRIGUEZ NUÑEZ BENJAMIN	3,000.00
9880	TERRONES MONTELONGO VICENTE	3,000.00
9883	GOMEZ CARRILLO JOSE LUIS	1,500.00
9891	SORIA LOPEZ MA LILIA	2,000.00
9893	VILLA DUEÑEZ JOSE LUIS	1,275.00
9903	MACIEL RAMOS ARTURO	3,650.00
9928	VAZQUEZ LOPEZ ISIDRO	5,000.00
9932	DE LA TORRE CORDERO REYES	125.00
9955	DOMINGUEZ CASAS MARTHA OLIVIA	7,250.00
9957	CHAVEZ AMAYA RICARDO ORIMAR	6,250.00
9962	RODARTE TOVALIN MARGARITA	7,875.00
9970	GARCIA ACOSTA ALFONSO	5,539.07
9976	GONZALEZ FLORES SILVANO	6,500.00

MUNICIPIO DE DURANGO
DIRECCION MUNICIPAL DE ADMINISTRACION Y FINANZAS
ANEXOS AL 31 AGOSTO 2022

No. EMPLEADO	PRESTAMOS A CORTO PLAZO	SALDO
9981	SALAZAR ENRIQUE ERMENEGILDO	425.00
10061	MERAZ CANDIA MARIO ALBERTO	2,750.00
10065	ARREDONDO MENDEZ DORA ERENDIRA	4,500.00
10093	AGUIRRE MARTINEZ HILDA MINERVA	2,250.00
10116	GUERRERO VARGAS JOSE MARTIN	1,250.00
10232	BERMUDEZ DIAZ ALEJANDRA	2,000.00
10382	ROSALES LEONARDO HUGO	10,300.00
10384	CARDONA AGUERO MARTIN	4,375.00
10459	SANDOVAL GONZALEZ GLORIA ELVA	250.00
10476	COSSIO RUEDA JOSE MANUEL	875.00
10511	RAMIREZ SANCHEZ BLANCA ESTELA	3,500.00
10576	LONGORIA CAMPOS LETICIA	4,875.00
10603	AZPILCUETA GARCIA LUIS ARTURO	1,500.00
10672	PULIDO MARTINEZ CLARA ISABEL	2,100.00
10705	ESTRADA VIDALES JESUS IVAN	2,000.00
10806	MENDOZA SANDOVAL MARIA DE LOURDES	600.00
10808	DIAZ AVILA MARIA CONSUELO	1,500.00
10834	RAMIREZ LOZANO MARTHA ELVIA	2,000.00
10851	SALCIDO HERNANDEZ LUIS OMAR	2,400.00
10855	GARCIA VALENZUELA MARIA ALEJANDRINA	3,375.00
10864	SIDA GUZMAN DIEGO	2,875.00
10870	LEAL HERNANDEZ KARLA GUADALUPE	500.00
10899	RANGEL SEVILLA MA ISABEL	4,250.00
10928	BEDOLLA PEÑA MANUEL MONSERRAT	1,750.00
10930	AVILA MORENO JUAN RAMON	3,750.00
10950	MIJARES BITAR JULIO ANTONIO	2,250.00
10981	AVALOS ALVAREZ MARIBEL	4,500.00
10997	LUNA ARELLANO TOMASA	2,250.00
11024	SOSA ALDABA DANIEL ALONSO	2,500.00
11192	SANCHEZ GANDARILLA HORTENCIA	1,500.00
11200	ZAPATA SIMENTAL MARIA DE JESUS	2,000.00
11363	GARCIA AGUILAR SILVIA	1,250.00
11446	SALAS VELA LORENA ELIZABETH	2,000.00
11460	ROMERO MONARREZ NANCY	200.00
11553	ROSALES VALLES JOSE BRAULIO	2,250.00
11572	AVILA SANCHEZ MANUELA	2,375.00
11622	HERNANDEZ BARRIOS AUREA	4,500.00
11728	VILLA GONZALEZ MARIA ISABEL	1,500.00
11938	URBINA BARRIOS JORGE LUIS	4,400.00
11991	ALVARADO SOSA ALFONSO	2,750.00
12023	GUTIERREZ HERNANDEZ MAYRA YENY	3,750.00
12031	SORIANO CHAVEZ JUAN PEDRO	3,375.00
12037	PRADO GALVAN JOSE RAMON	5,000.00
12043	RENTERIA VILLEGAS JOSE ENRIQUE	5,825.00
12111	BRISEÑO DUARTE ALMA MUCAY	1,977.50
12168	ROJAS DOMINGUEZ GUILLERMO	2,125.00
12196	CANDIA CRUZ EDITH VERENICE	1,000.00
12224	TORRES GOMEZ ARIA INOCENCIA	2,250.00

MUNICIPIO DE DURANGO
DIRECCION MUNICIPAL DE ADMINISTRACION Y FINANZAS
ANEXOS AL 31 AGOSTO 2022

No. EMPLEADO	PRESTAMOS A CORTO PLAZO	SALDO
12225	CONCHA MONCIVAIS BRENDA IDALY	2,450.00
12349	RAMIREZ HERRERA CLAUDIA ARACELI	1,750.00
12367	TAPIA FLORES BENITO	5,600.00
12380	PALOMARES RAMIREZ MARCELA IVETT	3,500.00
12389	VIOLANTE ARCE JUAN DAVID	502.46
12450	SARIÑANA DIAZ MARTHA ISABEL	2,125.00
12472	MONTES GALINDO PATRICIA	2,000.00
12518	GARZA GARCIA JOSE EMMANUEL	200.00
12540	MARTINEZ RIVERO NOE	4,750.00
12575	SOTO RAMIREZ CARLOS ALBERTO	7,250.00
12613	QUIÑONES TORRES MARIA GUADALUPE	5,000.00
12645	DEL CAMPO PARRA EMIGDIO	375.00
12676	DIAZ GOMEZ ELSA DANIELA	3,500.00
12728	CURIEL MADRID JUAN ANGEL	2,375.00
12757	GONZALEZ CASTRO OSCAR DANIEL	3,375.00
12837	YEPEZ TELLEZ MIGUEL ANGEL	3,625.00
12908	MORENO MUÑOZ JESUS RACIEL	2,250.00
12917	MORALES CARRILLO TOMAS	1,350.00
12923	MORALES CARRILLO BERNARDO	2,550.00
12926	ORTIZ GARCIA JUAN CARLOS	3,375.00
13140	SARIÑANA DIAZ SILVIA TERESA	2,250.00
13146	GARCIA ESQUIVEL BARBARA BERENICE	2,500.00
13242	HERNANDEZ REYES BERTHA JÚLIA	3,500.00
13522	CERVANTES QUEZADA JOSE RICARDO	4,625.00
13538	GONZALEZ FALCON ROLANDO	5,750.00
13622	VENEGAS CARRASCO JESUS IVAN	4,250.00
13663	RIOS HERNANDEZ CLAUDIA PATRICIA	1,125.00
13670	REYES SIFUENTES LUZ ESPERANZA	3,000.00
13719	GRACIANO ORTIZ ALFONSO ISAAC	3,750.00
13733	NEVAREZ RODARTE CLAUDIA ELEANE	2,750.00
13763	HERRERA DÓMINGUEZ SAN JUANA ISABELA	2,250.00
13773	VALLES MENDOZA TANIA LORENA	4,500.00
13774	ALEMAN ALANIS MARTHA	3,750.00
13811	ARGUMEDO ALVARADO CARLOS EDUARDO	8,500.00
14020	TRETO FLORES JESUS NELSON	6,525.00
14021	BANDERAS VENEGAS JOSE IGNACIO	6,750.00
14028	CASTILLO HERRERA LUZ DEL CAMEN	3,750.00
14049	GONZALEZ FLORES BETZABE	1,200.00
14085	LOERA HERNANDEZ SANDRA ITZEL	1,500.00
14118	MUÑOZ CONDE RICARDO	2,200.00
14246	SALAS RIVERA GABRIELA DE GUADALUPE	4,625.00
14262	SAUCEDO IRIGOYEN GREGORIO HUMBERTO	6,825.00
14267	RAMOS DEL RIO MARIA CRUZ	900.00
14296	FLORES PULIDO ANGELES IVONNE	5,000.00
14697	FLORES MARTINEZ MAIKO HUMBERTO	3,750.00
14747	ALVAREZ NEVAREZ JESUS MANUEL	4,500.00
14749	CORRAL RODRIGUEZ AARON ALEJANDRO	178.75
14774	SOTO MORALES FRANCISCO JAVIER	3,750.00

MUNICIPIO DE DURANGO
DIRECCION MUNICIPAL DE ADMINISTRACION Y FINANZAS
ANEXOS AL 31 AGOSTO 2022

No. EMPLEADO	PRESTAMOS A CORTO PLAZO	SALDO
14817	RIOS ALDABA GERARDO	1,875.00
14898	MACIAS SIMENTAL CESAR GERMAN	1,625.00
15014	FERNANDEZ GURROLA MARIO ALBERTO	1,125.00
15024	QUIÑONES ANTUNA JUANA	4,875.00
15075	SALAS CARRASCO JAIME	200.00
15125	PEREZ GURROLA MARIA ITZAL	900.00
15141	AVILA ONTIVEROS EMMA	2,100.00
15152	LAVIN ESPARZA PATRICIA CAROLINA	750.00
15154	GALINDO MERAZ MARCELA	450.00
15178	HERNANDEZ ENRIQUEZ LAURA VIANEY	3,500.00
15222	ROSAS DAVILA YURIDIA GUADALUPE	4,500.00
15332	CASTAÑEDA PUENTES JOSE JORGE	24,375.00
15490	SCHOBER VIDAÑA BADEN ERWIN	3,500.00
15580	ORTEGA VERA MARCELA	3,750.00
15697	MONTES ESPINO VERONICA GUADALUPE	1,000.00
15715	CARREON HERRERA JOSAFAT OCTAVIO	4,500.00
15719	CUEVAS COVARRUBIAS YOLANDA	2,250.00
15814	CELAYA SOTO ERIKA ALEJANDRA	1,200.00
15817	ARROYO REYES LUCERO	3,700.00
15822	PIEDRA AGUIÑAGA LAURA	4,500.00
15866	LUNA ONTIVEROS ALMA VERONICA	1,375.00
15989	QUIÑONES ORRANTE MARIA DEL RAYO	1,875.00
16008	DIAZ PARRA JUAN CARLOS	737.50
16009	CORRAL GAMIZ MARTIN	2,000.00
16047	CORRAL NUÑEZ DANIEL	3,750.00
16111	ARMENDARIZ ROJAS MARIA DEL SOCORRO	5,000.00
16247	FLORES NUÑEZ CLAUDIA VIRGINIA	1,950.00
16329	HERNANDEZ RODRIGUEZ MONICA ALEJANDRA	2,550.00
16365	MIRON ESTALA EDDNA LUCIA	4,500.00
16464	AGUILAR ONTIVEROS YOENA DAMARASY	3,000.00
16536	RIOS RAMIREZ MAYRA JUDITH	2,125.00
16638	FLORES DIAZ ALEJANDRA VANESSA	2,375.00
16893	RIOS MUÑOZ MARTHA LUCIA	3,500.00
16910	CEPEDA CEPEDA EDGAR ALEJANDRO	4,375.00
17023	BRETADO PEREZ MARTIN	2,500.00
17024	VALDEZ CALDERON LUIS ALBERTO	1,350.00
17039	GARCIA AVITIA HUGO	1,400.00
17073	VIZCARRA RAMIREZ RAUL	4,875.00
17084	SALCIDO RAMIREZ ILDEFONSO	4,875.00
17088	GRACIANO GUTIERREZ CRISTINA MANUELA	3,108.00
17105	ALMARAZ PEREZ CRUZ ALBERTO	2,000.00
17118	VENEGAS PEREZ FERNANDO	4,625.00
17157	ALANIS GURROLA JESUS MANUEL	1,000.00
17169	VENEGAS JUAREZ BENITO	3,150.00
17170	GALLEGOS DE LA ROSA NESTOR JONATHAN	2,000.00
17171	HERRERA TERRONES AURORA	9,000.00
17180	TORRES VAZQUEZ MARIA DE LOS ANGELES	6,000.00
17185	SALAZAR BERMUDEZ JOHANA GRISELDA	2,000.00

MUNICIPIO DE DURANGO
DIRECCION MUNICIPAL DE ADMINISTRACION Y FINANZAS
ANEXOS AL 31 AGOSTO 2022

No. EMPLEADO	PRESTAMOS A CORTO PLAZO	SALDO
17196	ORONA ANDRADE JUAN	3,100.00
17197	RODRIGUEZ MELENDEZ MANUEL	2,625.00
17199	GUZMAN GONZALEZ RUTH ARELI	3,500.00
17201	CABRALES ALVAREZ EZEQUIEL	4,125.00
17212	ROCHA GOMEZ OSCAR DARIO	575.00
17230	NAJERA GOMEZ ISIDRO	2,125.00
17242	CASTAÑEDA BENAVIDES EFREN	250.00
17243	MENDOZA SANDOVAL MARIA DEL CARMEN	1,300.00
17245	ESTRADA VIDALES MARCELA	200.00
17246	HERRERA LOZANO MIGUEL ALBERTO	3,125.00
17249	RAMOS CAMPOS RUBEN	875.00
17254	NEVAREZ FAVELA GONZALO	3,125.00
17257	ALDAVA FAVELA SAMUEL LEODEGARIO	3,900.00
17261	RAMIREZ AVILA JUAN MANUEL	3,150.00
17262	RODRIGUEZ BARRAZA OMAR JAVIER	8,000.00
17278	RAMIREZ RAMIREZ FRANCISCO	3,675.00
17280	DE LA TORRE TORRES MARGARITA	2,000.00
17283	LOERA HERNANDEZ LEONOR	1,000.00
17288	HERNANDEZ YAÑEZ OSCAR GERARDO	1,150.00
17295	RODRIGUEZ MELENDEZ REFUGIO	1,375.00
17304	GUTIERREZ LUJAN GUILLERMO	7,000.00
17315	SANTOS HERNANDEZ JOSE LUIS	6,600.00
17318	VAZQUEZ DURON MARTHA ESTHER	7,250.00
17336	HERNANDEZ VAZQUEZ ROSALBA GUADALUPE	6,600.00
17337	VAZQUEZ FLORES MARIA CONCEPCION	9,750.00
17356	AGUILERA ZAMUDIO IVONNE LORENA	1,750.00
17362	ROBLES TOVAR ALFONSO	4,625.00
17363	CARRILLO GALINDO JESUS	5,625.00
17364	SEGOVIA HERNANDEZ BLANCA IDALY	5,950.00
17367	PRUDENCIO ALANIZ ELEAZAR	2,875.00
17383	AGUILERA ZAMUDIO ELVIA	4,000.00
17386	VAZQUEZ AVILA SILVIO CARLOS	2,875.00
17387	ARRIETA MORENO FRANCISCO	3,900.00
17391	BARRERA HERNANDEZ MARIA MARTINA	3,125.00
17397	ALDAVA IBARRA JOSE ASCENCION	7,000.00
17403	TORRES CASTILLO JORGE ALEJANDRO	4,625.00
17415	VILLA DUEÑEZ JORGE ALFREDO	2,750.00
17421	REYES HIGUERA JUAN LUIS	1,500.00
17427	VAZQUEZ GONZALEZ JUAN MANUEL	4,625.00
17430	MORALES CASTRO VICTOR EDUARDO	6,125.00
17434	RUEDA VENEGAS GABRIEL	1,900.00
17468	RODRIGUEZ ORONA MIGUEL ANGEL	4,350.00
17474	JIMENEZ NUÑEZ JESUS OCTAVIO	1,875.00
17476	DE LEON BARRAZA ENRIQUE	1,100.00
17486	LOPEZ TORRES JOSE IGNACIO	75.00
17487	RODRIGUEZ LOPEZ BONNIE ANGELA	3,000.00
17489	ARANDA CERVANTES JULIANA	2,100.00
17492	BOTELLO MONTES JOSE GERARDO	3,125.00

MUNICIPIO DE DURANGO
DIRECCION MUNICIPAL DE ADMINISTRACION Y FINANZAS
ANEXOS AL 31 AGOSTO 2022

No. EMPLEADO	PRESTAMOS A CORTO PLAZO	SALDO
17495	ALEMAN HARO CELIA CARINA	4,000.00
17505	REYES ESPARZA JUAN MANUEL	1,375.00
17517	ALANIS CAMACHO ARTURO	2,250.00
17522	MEDRANO LEYVA MA. RAMONA	7,175.00
17526	GARCIA ARAMBULA VICTOR MANUEL	3,937.50
17527	MUÑOZ GALVAN ROMAN	2,000.00
17538	ANDRADE AYALA JAIME	1,800.00
17542	JAQUEZ SANCHEZ MAXIMINO	3,875.00
17549	ORTIZ DIAZ MARIA REFUGIO	5,050.00
17551	ESCAMILLA GARCIA JULIO	3,250.00
17552	HERNANDEZ CORRALES GERARDO	5,500.00
17553	BARRON HERNANDEZ RAUL	3,700.00
17561	TORRES JUAREZ JOSE LUIS	3,250.00
17570	GRANADOS ORTEGA CARLOS FRANCISCO	3,450.00
17593	ESPINOZA GONZALEZ MARTIN	1,350.00
17606	HINOJOSA MARTINEZ FRANCISCO	3,125.00
17613	GONZALEZ VAZQUEZ LUIS MANUEL	2,500.00
17619	GARCIA CHAVEZ JOSE GUADALUPE	2,625.00
17623	MIRANDA PARRA MARIBEL	950.00
17626	GAYTAN SIERRA JOSE ERASMO	2,625.00
17628	DIARRAMENDEZ OSCAR MANUEL	3,750.00
17630	NAJERA NAJERA HIGINIO	1,875.00
17633	AVALOS GALAVIZ HERMINIO	1,750.00
17643	ARREOLA CHACON JAVIER	4,125.00
17649	ROMERO PULGARIN DANIEL ABRAHAN	2,250.00
17656	CATARINO GONZALEZ BENITO	1,125.00
17663	SOLANO AMAYA RAFAEL	750.00
17665	VAZQUEZ LOPEZ GILBERTO MANUEL	5,250.00
17672	ROMERO ESCALERA OCTAVIO MANUEL	750.00
17679	NAJERA DIAZ ROSA MARIA	450.00
17680	HERNANDEZ CONTRERAS EVANGELINA	3,500.00
17682	SORIA GOBEA JOSE LUIS	5,000.00
17706	ANDRADE REZA MARGARITA GUADALUPE	250.00
17714	CASTRELLON MARIA DEL ROSARIO	600.00
17718	BRIONES RIOS HECTOR CUAUHEMOC	5,100.00
17722	BARRON HERNANDEZ ALFREDO	3,750.00
17728	PEREZ LUNA JAIRO JONATHAN	3,000.00
17737	CHAVEZ AVILA HECTOR ALAN	1,250.00
17747	CATARINO GONZALEZ JESUS	3,000.00
17757	HERNANDEZ CASTRELLON JOSE BALTAZAR	1,000.00
17778	ROMERO JIMENEZ JESUS EMMANUEL	750.00
17782	GONZALEZ ALVARADO SERGIO	150.00
17797	DIAZ PALOMARES JAVIER	2,400.00
17807	SALAZAR DE LA TORRE OMAR ALEJANDRO	1,875.00
17811	DE LA TORRE MENDIA JOSE ANGEL	500.00
17822	RODRIGUEZ LUNA ELIAS DE JESUS	500.00
17830	VIERA SOLIS ROSA LYNDA	2,550.00
17835	QUIÑONES VALLES ELVIRA	3,500.00

MUNICIPIO DE DURANGO
DIRECCION MUNICIPAL DE ADMINISTRACION Y FINANZAS
ANEXOS AL 31 AGOSTO 2022

No. EMPLEADO	PRESTAMOS A CORTO PLAZO	SALDO
17848	SEGOVIA RODRIGUEZ JOSE	2,550.00
17852	ZUÑIGA DOMINGUEZ JUANA	6,000.00
17858	LUNA TRIANA OLGA LIDIA	1,625.00
17859	RODRIGUEZ CHACON EDGAR ALFREDO	3,750.00
17869	GARCIA NUÑEZ MANUEL	1,500.00
17889	HERRERA QUINTERO ENRIQUE	4,000.00
17897	GONZALEZ AVILA JULIO CESAR	3,075.00
17898	GONZALEZ JUAREZ OMAR ULISES	5,050.00
17900	RODARTE FLORES MA DEL PILAR	900.00
17921	MONTES GALINDO MARIA DEL CARMEN	1,750.00
17935	TINOCO RUIZ JAZMIN	6,625.00
17939	HERNANDEZ HERNANDEZ OMAR	4,875.00
17954	VILLASEÑOR FLORES MA TERESA	125.00
17956	POLO TERRONES JONATHAN	750.00
17967	NUÑEZ REYES CONCEPCION	875.00
17974	GURROLA MURILLO JUAN LUIS	750.00
17981	CARROLA SORIANO LUIS ALBERTO	3,000.00
17983	RENTERIA MARTINEZ PEDRO	5,375.00
17990	NUÑEZ LUGO REYNA LUISA	3,750.00
17996	HERNANDEZ VENEGAS ROSA ANGELA	1,500.00
18001	BRETADO REYES MA GUADALUPE	1,500.00
18009	ALVAREZ HERNANDEZ ISRAEL	6,750.00
18014	RODRIGUEZ GONZALEZ JOSE FRANCISCO	3,625.00
18015	PULIDO RODRIGUEZ CIPRIANO	1,500.00
18022	HARO LEAL BERTHA	1,500.00
18029	BARRAZA HERRERA ENRIQUE	3,375.00
18030	MENDOZA DELGADO CLAUDIA PAULINA	4,000.00
18032	MERCADO BUENDIA ARTURO	3,500.00
18049	NAJERA MORALES ERIK OSVALDO	3,400.00
18051	ALEMAN HARO GABRIELA	7,000.00
18055	ORTEGA DE LA CRUZ FRANCISCO	4,750.00
18056	SERRANO CASAS JOSE LUIS	1,200.00
18058	RUIZ VALDEZ ELIUD	6,600.00
18062	CALDERON ESPINOZA JAIME	2,700.00
18064	LABRADOR MANCINAS MA GUADALUPE	3,125.00
18065	HERNANDEZ VIZARRAGA JOSE CLEMENTE	2,675.00
18066	CORTES SANCHEZ DIANA	7,500.00
18105	ALBA SANTILLAN FELIPE DE JESUS	1,500.00
18112	MARRUFO ARAGON EDGAR MANUEL	2,500.00
18138	DOSAL MARTINEZ CESAR MANUEL	4,725.00
18149	VAZQUEZ SIMENTAL MARIA DE LUZ	3,125.00
18150	ORTIZ VENEGAS LETICIA	3,500.00
18154	RAMIREZ PORTILLO RICARDO	1,125.00
18157	RODRIGUEZ RODRIGUEZ JESICA	2,375.00
18158	CHAVEZ PEREZ KARLA ESMERALDA	750.00
18163	PARGA MARTINEZ ROSA MARIA	1,500.00
18169	VALVANEDA MARTINEZ MA. DEL ROSARIO	4,125.00
18170	RAMIREZ LERMA ELIDIA	2,925.00

MUNICIPIO DE DURANGO
DIRECCION MUNICIPAL DE ADMINISTRACION Y FINANZAS
ANEXOS AL 31 AGOSTO 2022

No. EMPLEADO	PRESTAMOS A CORTO PLAZO	SALDO
18189	PINEDA RAMIREZ JAVIER	2,000.00
18197	RIVERA BONILLA JULIO CESAR	2,125.00
18198	SANTILLAN VALENZUELA JOSE	550.00
18203	SOTO HERRERA JORGE ALONSO	4,450.00
18218	FLORES AYALA ISIDRA MARITZA	300.00
18226	GONZALEZ DELGADO SANJUANA	1,750.00
18234	HERNANDEZ CISNEROS LETICIA	600.00
18249	VARGAS ROSALES MA TERESA	1,800.00
18254	CAMPOS MARTINEZ JOSE MANUEL	3,375.00
18257	VAZQUEZ GALLARDO JUVENTINO	900.00
18261	SIMENTAL RAMIREZ PEDRO ROMAN	3,800.00
18269	MORALES LUGO JUAN	63,775.00
18270	SUBIRIA SARIÑANA MARIO CESAR	2,475.00
18273	SALAS REYES MARIA TERESA	950.00
18275	ROCHA CALDERON ISMAEL	3,750.00
18285	GARCIA SALCIDO MANUEL	3,250.00
18291	GONZALEZ RENTERIA MARIA ANTONIA	4,500.00
18305	PADILLA ESCOBAR LUIS DANIEL	750.00
18306	LUNA GALAVIZ MANUEL ISRAEL	1,350.00
18313	VILLARREAL MARTINEZ JUAN HECTOR	3,000.00
18349	ESQUIVEL ZAVALA JOSE ANTONIO	5,850.00
18357	ROCHA GALLEGOS MIGUEL DARIO	1,500.00
18359	CONTRERAS CASTRO LUIS ALBERTO	1,575.00
18360	VILLARREAL ALDABA JUAN BERNARDO	2,125.00
18364	ACOSTA BALDERAS JESUS CRISTIAN	5,000.00
18365	PINEDA RAMIREZ JORGE	5,175.00
18375	CAMPOS PILAR CECILIA ITZEL	475.00
18384	AGUILAR GONZALEZ MIGUEL ANGEL	2,250.00
18390	MARTINEZ SANCHEZ GERARDO	1,750.00
18400	VILLA GOMEZ MARIO	2,125.00
18403	RODRIGUEZ FLORES GABRIEL AARON	1,250.00
18410	AGUIRRE RIVERA SANDRA ALEJANDRA	8,500.00
18429	VALENZUELA GARCIA ELSA	225.00
18444	MORENO ANDRADE ALFREDO	6,000.00
18447	GONZALEZ CHAVEZ FAVIAN ERNESTO	4,250.00
18465	ORONA ALEMAN FRANCISCO JAVIER	2,875.00
18467	DOMINGUEZ MURILLO JAVIER	450.00
18506	ADAME BARRON LUIS GABRIEL	6,000.00
18554	ROSALES RIVAS OSCAR JESUS	5,200.00
18557	ALANIS RODARTE JOSE EDUARDO	4,750.00
18579	OLIVAS HERNANDEZ RODRIGO	5,800.00
18580	SAN JUAN VALLES LUIS CARLO	1,875.00
18603	IRIGOYEN CISNEROS JESUS MANUEL	2,375.00
18641	QUIÑONES GALARZA MANUEL	875.00
18643	MUÑOZ MUJICA JOSE MANUEL	2,625.00
18664	VILLEGAS RENTERIA ROSA HERLINDA	1,725.00
18669	GONZALEZ RODRIGUEZ CARLOS DAVID	1,750.00
18671	LOZANO ZAPATA PEDRO GUILLERMO	3,200.00

MUNICIPIO DE DURANGO
DIRECCION MUNICIPAL DE ADMINISTRACION Y FINANZAS
ANEXOS AL 31 AGOSTO 2022

No. EMPLEADO	PRESTAMOS A CORTO PLAZO	SALDO
18673	ALVARADO REYES JORGE	1,500.00
18674	AVILA CABRERA FABIAN RAFAEL	2,875.00
18681	RAMOS SORIANO JOSE JUAN DE DIOS	6,000.00
18685	DOMINGUEZ MURILLO JORGE JAVIER	650.00
18696	SALAZAR SARIÑANA OSCAR URIEL	700.00
18698	RAMIREZ FERMAN JAVIER	2,475.00
18700	RIVERA SALAZAR MA ELIZABETH	5,025.00
18710	ORTIZ RIVERA JESUS	3,875.00
18800	PULIDO ROJAS LORENA	3,375.00
18829	GARCIA GUERRERO DANIEL	525.00
18831	BURCIAGA RIOS JOSE MANUEL	1,680.00
18853	VELA VALVERDE BRANDOWM ALEXIS	4,625.00
18861	ESTRADA MORALES GERARDO ADAN	7,500.00
18864	MARTINEZ HOLGUIN JOSE LUIS	1,250.00
18901	MORALES MARTINEZ MARTHA	875.00
18931	PEREZ AVITIA EZEQUIEL	4,750.00
18940	JARA MARTINEZ CANDELARIO	900.00
18946	HERNANDEZ GAUCIN HECTOR AARON	1,875.00
18949	PERALES FLORES JOSE ALFREDO	3,875.00
18950	DE LA CRUZ MARTINEZ JORDY	3,600.00
18956	MENDOZA FLORES NANCY SUSANA	4,750.00
18967	ADAMA MIER HECTOR	975.00
18968	GUERRERO OCHOA MOISES	6,250.00
18989	CHAVEZ CISNEROS CHISTIAN CARMELITA	4,725.00
18996	NAVARRO ORTIZ GERARDO	11,071.37
18997	TREVIÑO CHAVEZ VIRGINIA LILIANA	7,500.00
19004	AZPILCUTA AGUILERA ANGEL ARTURO	4,125.00
19006	VALLES SALAS JESUS	10,520.00
19010	SANCHEZ GARCIA LORENA	1,500.00
19012	GONZALEZ SANCHEZ MANUELA	4,350.00
19013	GONZALEZ ROMERO BLANCA ROCIO	5,600.00
19018	CONTRERAS ROBLES YADIRA DEL CARMEN	2,800.00
19030	SAUCEDO ONTIVEROS MARIA DE JESUS	2,250.00
19037	GONZALEZ NUÑEZ LUIS GERARDO	4,625.00
19046	BONILLA TERRAZAS JUAN ENRIQUE	1,750.00
19090	DIAZ ORTIZ LIVAN	6,700.00
19103	MARTINEZ RIVERA NOHEMI DE JESUS	7,046.31
19123	HERRERA CARRILLO ANGEL GABRIEL	10,695.00
19172	DIAZ PALOMARES FERNANDO	3,900.00
19180	CABRALES CABRALES VICTOR ALFONSO	2,900.00
19220	MATA RODRIGUEZ AARON	12,000.00
19226	LUGO MORALES OSIRIS KOTAKI	3,800.00
19237	HERNANDEZ GUEVARA PATRICIA	2,625.00
19241	CALDERON ZAMUDIO MARIA CLARA	2,500.00
19242	CHAVEZ MARIA DE LOURDES	1,500.00
19243	PASILLAS MARTINEZ VICTOR NOE	5,700.00
19250	RAMOS SORIANO MARIA ELENA	800.00
19251	PIEDRA JUAREZ FRANCISCO RAFAEL	2,250.00

MUNICIPIO DE DURANGO
DIRECCION MUNICIPAL DE ADMINISTRACION Y FINANZAS
ANEXOS AL 31 AGOSTO 2022

No. EMPLEADO	PRESTAMOS A CORTO PLAZO	SALDO
19252	GUZMAN GONZALEZ JESSICA ALEJANDRA	250.00
19265	SALAZAR SARIÑANA CRISTIAN	3,900.00
19269	ZUÑIGA RUEDA FERNANDO MIGUEL	3,875.00
19337	LEYVA HAROS FRANCISCO JAVIER	2,000.00
19341	ZAMORA NORIEGA VICTOR MANUEL	4,750.00
19343	REYES HERNANDEZ LUIS ENRIQUE	4,125.00
19351	RIVERA BURCIAGA CLAUDIA TERESA	1,000.00
19352	TORRES RUEDA MARIA DE JESUS	3,600.00
19353	HERNANDEZ RIVERA LUIS ALBINO	2,750.00
19376	HERNANDEZ RIVERA EMANUEL DE JESUS	1,500.00
19379	NUÑEZ CASAS LUZ MARIA	6,000.00
19393	BANDERAS HERNADEZ ALMA LIDIA	2,000.00
19406	YAÑEZ MA DEL ROSARIO	4,250.00
19411	ROJAS FLORES ERICK DANIEL	10,000.00
19416	SOLIS GARCIA MAYRA SARAHI	2,000.00
19417	HERNANDEZ FRAYRE SAIRA EUGENIA	3,750.00
19423	GUZMAN RIOS JUVENTINO	1,375.00
19432	BAILON CERVANTES ERNESTO GERARDO	5,975.00
19441	TORRES CASTILLO GILBERTO	4,500.00
19458	ALVAREZ FILETO MARIA ESTHER	1,875.00
19527	VALENZUELA CHAVEZ CONSOLACION	3,325.00
19536	VARGAS DOMINGUEZ ANGELICA LETICIA	3,000.00
19562	ZAVALA MORENO ROBERTO	3,750.00
19581	SALAZAR MARTINEZ JULIO CESAR	5,900.00
19603	CARREON CALDERON ALFREDO	500.00
19606	CARREON RODRIGUEZ CARLOS IVAN	1,400.00
19619	ORTEGA DE LA CRUZ ESTHER	1,000.00
19640	CHAVARRIA FERNANDEZ JORGE	1,750.00
19647	RODRIGUEZ NUÑEZ ALEJANDRO	1,800.00
19657	SANCHEZ RODRIGUEZ RICARDO	1,125.00
19660	ZAMORA NIEVES MANUEL	7,125.00
19691	LUNA TRIANA JORGE BERNABE	1,375.00
19694	GUZMAN PEREZ IVAN ALBERTO	3,875.00
19695	CELAYA REYES GUADALUPE	5,000.00
19700	REYES ARAMBULA HILDA BERTHA	3,500.00
19709	MARTINEZ GARCIA JORGE ISMAEL	3,750.00
19713	VALLES ONTIVEROS MANUEL DE JESUS	2,500.00
19714	BARRERA CORDERO DIEGO	5,800.00
19715	ALBERTO RAFAEL NUÑEZ PERALES	6,500.00
19719	SOTO GAMBOA ALMA MATILDE	2,675.00
19735	GONZALEZ VAZQUEZ GUADALUPE LEONARDA	2,500.00
19755	QUIÑONES DOMINGUEZ JOSE CARLOS	4,625.00
19762	SALAZAR CASTRELLON JOSE ANGEL	4,250.00
19767	MERAZ DE-LOS RIOS JOSE ANTONIO	2,500.00
19768	VILLARREAL DIAZ EDUARDO	3,875.00
19818	ARENAS GONZALEZ JUAN ALEJANDRO	4,375.00
19845	GARCIA SAUCEDO JESUS JOSE AMANDO	1,875.00
19874	VELAZQUEZ MARTINEZ FREDY ALONSO	5,125.00

MUNICIPIO DE DURANGO
DIRECCION MUNICIPAL DE ADMINISTRACION Y FINANZAS
ANEXOS AL 31 AGOSTO 2022

No. EMPLEADO	PRESTAMOS A CORTO PLAZO	SALDO
19894	CARDIEL HINOJOSA GLORIA RITA	3,375.00
19905	GALVAN LANDEROS MIRIAM	1,125.00
19911	GRACIANO ALVARADO ESTEBAN URIEL	1,250.00
19915	SAMUDIO ORTIZ JORGE ANICETO	4,550.00
19917	CASTAÑEDA HERRERA JESUS DANIEL	2,200.00
19935	DIAZ AGUILAR MARIA ESTHER	3,750.00
19945	ROJAS TORRES JOSE LUIS	4,750.00
19946	HERNANDEZ MUÑOZ NORMA ICELA	1,125.00
19953	FLORES RODRIGUEZ ABRAHAM JAVIER	1,750.00
19955	BRISEÑO SANCHEZ FRANCISCO JAVIER	4,500.00
19961	FERNANDEZ NAVA JOEL	4,375.00
19969	LOPEZ MACIAS ENRIQUE	4,625.00
19974	CANALES CHAVEZ MARIA HILARIA	4,125.00
19977	MARTINEZ FAVELA MANUEL DE JESUS	2,250.00
19979	ZAVALA MORENO RUBEN	3,000.00
19992	VILLA ROBLES VERONICA	3,375.00
20011	NEVAREZ SOTO PATRICIA ERENDIRA	3,300.00
20022	ESPINOZA JURADO KAREN	750.00
20023	GONZALEZ GONZALEZ DAVID	2,750.00
20028	ANDRADE QUIROZ NORMA LETICIA	4,750.00
20034	HERNANDEZ VIZARRAGA TERESO	1,850.00
20042	GARCIA REYES MARIA GUADALUPE	2,500.00
20044	AVILA ROJAS FERMIN	1,750.00
20049	LOPEZ SOLIS LUIS ENRIQUE	3,625.00
20072	MAPULA SANDOVAL ROSALIO	1,250.00
20082	ROMERO MATA GILBERTO IVAN	1,500.00
20085	RAMIREZ GRIJALVA JUVENAL	2,850.00
20108	DELGADO AREVALO ROBERTO JESUS	1,500.00
20122	CHAVARRIA FERNANDEZ OFELIA	3,050.00
20124	ALVAREZ FILETO MAYRA	4,000.00
20147	HIGAREDA MARIA GUADALUPE	5,525.00
20160	PAREDES MIRANDA MA. GLORIA	1,000.00
20197	BARRERA CORDERO ERMILO	3,900.00
20204	VALENZUELA MEJIA ANGELICA MARIA	2,400.00
20208	ROSALES GONZALEZ CRISTIAN ADRIAN	9,300.00
20225	FLORES DE LA CRUZ JOSE GABRIEL	3,000.00
20227	HERNANDEZ CASTAÑEDA JOSE MANUEL	225.00
20244	RODRIGUEZ CAMPOS AMALIA	6,690.00
20245	MORAN ORTIZ MONICA TERESA	2,875.00
20259	BLANCO PINEDO JOSEFINA	300.00
20268	RIVERA SALAZAR RAFAEL	6,875.00
20276	CALDERON AVALOS DIANA KAROLINA	7,375.00
20286	ZAVALA ESPINO JESUS	5,000.00
20291	CALZADA AGUILAR JOSE MANUEL	1,200.00
20292	ROMERO PULGARIN MANUEL ADRIAN	1,375.00
20295	ROMERO MATA GUILLERMO	5,500.00
20303	CABRALES CABRALES MIGUEL ANGEL	1,125.00
20305	CHAIREZ ESTALA GERARDO AARON	3,125.00

MUNICIPIO DE DURANGO
DIRECCION MUNICIPAL DE ADMINISTRACION Y FINANZAS
ANEXOS AL 31 AGOSTO 2022

No. EMPLEADO	PRESTAMOS A CORTO PLAZO	SALDO
20307	SARIÑANA FLORES JAIME	6,000.00
20315	RODRIGUEZ AVILA FRANCISCO JAVIER	2,250.00
20323	BAZALDUA PEÑA JORGE ALEJANDRO	4,000.00
20329	CALDERON SIMENTAL ISRAEL	1,000.00
20338	RIVERA CEDILLO ANAHI	175.00
20339	PEREZ SOLIS ALMA AURORA	1,500.00
20382	GONZALEZ ROMERO TERESITA DE JESUS	1,625.00
20395	FLORES BLANCA ROSA	2,500.00
20405	QUEZADA RAMIREZ ESPERANZA	1,275.00
20454	LOPEZ REYES JUAN CARLOS	1,875.00
20465	DEVORA RODRIGUEZ JUAN ANTONIO	6,650.00
20476	HERNANDEZ SOLIS ANTONIO	875.00
20484	LUNA RODRIGUEZ MOISES	5,000.00
20491	LOZANO HERRERA FRANCISCO	2,375.00
20496	MAYORGA REYES JOSE UBALDO	4,125.00
20501	RIOS CORTEZ JESUS	3,125.00
20520	HERNANDEZ VASQUEZ JOSE RUBEN	3,250.00
20522	GLORIA DELGADO ELVA	3,900.00
20523	TREVIÑO CHAIREZ ANA ROSA	3,125.00
20526	BARRERA ADAME MANUEL IVAN	750.00
20561	CENICEROS JOSE ANTONIO	1,350.00
20576	ROJAS DE LA CRUZ MAGDALENA ISABEL	9,875.00
20579	CONTRERAS MEDRANO MANUEL DE JESUS	2,125.00
20607	SOLIS PEREZ USBALDO DIONISIO	1,375.00
20610	AGUERO DIAZ JOSUE JANIEL	2,650.00
20632	JUAREZ MORALES CESAR	2,750.00
20638	BARRAZA SOTO EMILIO	7,700.00
20641	SOLIS QUINTERO MARTHA ELENA	2,875.00
20643	GONZALEZ VAZQUEZ ALONSO	4,000.00
20654	BAILON LEAL ERNESTO	3,000.00
20689	DOMINGUEZ PIEDRA LEONEL	4,625.00
20722	LEDEZMA MOJICA JOSE MANUEL	1,300.00
20765	ALANIS OLIVAS GABINA	450.00
20839	DE SANTIAGO ACUÑA JAVIER	3,375.00
20847	GARCIA AGUIRRE MARCELINA	2,475.00
20904	HUIZAR GARCIA CLAUDIA YANETH	4,875.00
20910	HERNANDEZ MARTINEZ GAMALIEL	6,650.00
20912	VILLA GARCIA LAURA RAQUEL	5,000.00
20913	TORRES RODRIGUEZ MARCO ANTONIO	5,000.00
20950	MORALES RUIZ VELIA SARA	200.00
20974	ESQUIVEL RODRIGUEZ MANUEL DE JESUS	3,000.00
20997	SALAS HERNANDEZ EDGAR EVARISTO	5,075.00
21049	HERNANDEZ RODARTE JORGE ALEJANDRO	5,000.00
21084	RIVAS RODRIGUEZ LUZ MARIA	2,250.00
21106	SERRANO GRACIANO MANUEL DE JESUS	2,500.00
21109	GALLEGOS FELIX ALMA ROSA	3,000.00
21112	ROBLES FLORES JAEL ADILENE	4,125.00
21140	ROJAS BATRES CESAR OMAR	2,875.00

MUNICIPIO DE DURANGO
DIRECCION MUNICIPAL DE ADMINISTRACION Y FINANZAS
ANEXOS AL 31 AGOSTO 2022

No. EMPLEADO	PRESTAMOS A CORTO PLAZO	SALDO
21145	CONTRERAS ROJAS JUAN JOSE	4,950.00
21150	VALENZUELA MALDONADO GERARDO	1,500.00
21153	REYES FLORES CRISTIAN GERARDO	1,500.00
21240	GARCIA REYES JOSEFINA	7,700.00
21361	CARRILLO MUÑOZ MA DE LOS ANGELES	3,375.00
21369	ESQUIVEL MARTINEZ MANUEL DE JESUS	5,000.00
21465	GARCIA ORTIZ RENE ANTONIO	7,575.00
21496	SIMENTAL REYES DANIEL	6,000.00
21712	RIVERA AMAYA ANA LAURA	1,700.00
21715	GARCIA HERNANDEZ JOSE ANGEL	3,400.00
21726	VELAZQUEZ SOTO MARCO ANTONIO	1,500.00
22241	ARREOLA ARREOLA ARNULFO	4,000.00
22289	MORENO QUIÑONES JESSICA	4,000.00
22302	CANAAN NAJERA ZULMA IVETH	4,750.00
22311	HERNANDEZ FERNANDEZ MARIBEL	4,650.00
22343	DIAZ ALVAREZ MARIA DEL ROSARIO	6,250.00
22359	DELGADO PADILLA EMANUEL CARLOS	4,750.00
22361	ANICETO ARREDONDO YENNY	3,875.00
22432	GALLARDO GARCIA HECTOR	5,875.00
22434	VALLES VALLES JORGE IBRAHIM	4,500.00
22449	CABRERA TOVALIN ELSA EMMA	4,375.00
22466	AYALA ESCOBEDO DANIEL	2,175.00
22478	SEGOVIA MUÑOZ DAMARIS LILY	3,500.00
22481	MALDONADO VALDIVIA HECTOR ABRAHAM	3,250.00
22508	ESTRADA DEL HOYO GERARDO MIGUEL	1,500.00
22534	GUZMAN PEREZ JUAN MANUEL	4,375.00
22539	RODRIGUEZ VITELA BRAULIO ANTONIO	4,250.00
22540	ORTIZ UNZUETA ANA PAOLA	4,650.00
22563	ORTIZ CHAVEZ MANUEL DE JESUS	2,625.00
22612	MUÑOZ HERNANDEZ JESUS RUBEN	3,100.00
22629	HERNANDEZ ARANDA PATRICIA	2,375.00
22732	OLAGUE SIFUENTES DORA LUZ	4,625.00
22741	ANTUNA ROMERO JESSICA POULETT	4,750.00
22752	RENTERIA JIMENEZ JAVIER	3,875.00
22761	DIAZ AGUIRRE MANUEL DE JESUS	3,700.00
22768	TORRES MUÑOZ OMAR ALEJANDRO	4,250.00
22777	GARCIA MORENO CLAUDIA IVETTE	5,000.00
22780	AGUIRRE CHAVEZ ROSA ESMERALDA	4,625.00
	TOTAL	\$ 2,854,233.73

MUNICIPIO DE DURANGO
DIRECCION MUNICIPAL DE ADMINISTRACION Y FINANZAS
ANEXOS AL 31 AGOSTO 2022

ANTICIPO A PROVEEDORES POR PRESTACION DE SERVICIOS Y ADQUISICION DE BIENES A CORTO PLAZO	SALDO
ANTICIPOS A PROVEEDORES DE BIENES Y SERVICIOS	885,591.33
TOTAL	\$ 885,591.33

MUNICIPIO DE DURANGO
DIRECCION MUNICIPAL DE ADMINISTRACION Y FINANZAS
ANEXOS AL 31 AGOSTO 2022

ANTICIPO A PROVEEDORES DE BIENES Y SERVICIOS	SALDO
BBVA BANCOMER SERVICIOS	6,739.88
COMERCIALIZADORA ORTIGAL SA DE CV	5,833.46
FK MULTIOLOGISTICA S.C.	184,624.00
GENERAL DE SEGUROS S.A.B.	11,195.00
GOBIERNO DEL ESTADO DE DURANGO	188,043.29
GRUPO NACIONAL PROVINCIAL S.A.B.	16,325.00
HDI SEGUROS SA DE CV	82,765.40
KPTA ESTRATEGIA EDUCATIVA SA DE CV	4,620.00
RADIOMOVIL DIPSA SA DE CV	499.99
ROBERTO JIMENEZ ANDRADE	12,527.15
ROSALVA RAMIREZ SILVA	15,822.01
SECRETARIA DE FINANZAS Y DE ADMINISTRACION	81,809.00
SECRETARIA DE GOBERNACION	7,792.00
SEGUROS AFIRME SA DE CV AFIRME GRUPO FINANCIERO	221,465.46
TESORERIA DE LA FEDERACION	736.00
UNIVERSIDAD JUAREZ DEL ESTADO DE DURANGO	7,310.00
VIAJES ALVISA SA DE CV	37,483.69
TOTAL	\$ 885,591.33

MUNICIPIO DE DURANGO
DIRECCION MUNICIPAL DE ADMINISTRACION Y FINANZAS
ANEXOS AL 31 AGOSTO 2022

CUENTAS POR PAGAR A CORTO PLAZO	SALDO
SERVICIOS PERSONALES	1,753,263.93
DEUDAS POR ADQUISICION O CONTRATACION DE BIENES Y SERV A CORTO PLAZO	110,081,658.57
PROVEEDORES DE OBRAS DE BIENES DE DOMINIO PUBLICO	22,060,517.23
PROVEEDORES LUMINARIAS	33,267,014.34
RETENCIONES Y CONTRIBUCIONES POR PAGAR A CORTO PLAZO	31,600,454.47
DEVOLUCIONES DE CONTRIBUCIONES POR PAGAR A CORTO PLAZO	542,497.17
OTRAS CUENTAS POR PAGAR A CORTO PLAZO	27,531,131.91
TOTAL	\$ 226,836,537.62

MUNICIPIO DE DURANGO
DIRECCION MUNICIPAL DE ADMINISTRACION Y FINANZAS
ANEXOS AL 31 DE AGOSTO 2022

PROVEEDORES DE BIENES Y SERVICIOS	SALDO
ABASTECEDORA DE CONSUMIBLES DE COMPUTO Y OFICINA SA DE CV	193,720.33
ACEROS UNIVERSAL S.A DE C.V.	142,100.00
ACEROS, PERFILES Y ANGULOS DE CALIDAD SA DE CV	1,363,022.33
ADAN ACOSTA ARANDA	332,456.00
AGUAS DEL MUNICIPIO DE DURANGO	903,724.94
ALDO TORRES ZAMORA	23,084.04
ALFONSO FERMIN SOTO PEREZ GAVILAN	75,014.22
ALMA LORENZA PEREZ GONZALEZ	2,180.25
ALVARO GERARDO ADAME AMADOR	396,348.88
ANA TERESA HERRERA ALVAREZ DEL CASTILLO	132,146.01
ANA VALERIA FLORES GALVAN	94,646.71
ANDRES DE LA PARRA HINTZE	42,642.15
ARGUZ DIGITALIZACION SA DE CV	161,062.52
ARMANDO GUZMAN SANCHEZ	8,623.45
ARTURO ERNESTO CASTRO VAZQUEZ	114,472.05
ARTURO LEON ZALDIVAR ORONA	45,588.16
ATANASIO HERNANDEZ DERAS	12,393.00
BALDOMERO CAVAZOS ALVARADO	46,339.49
BANCO INVEX. S.A. FIDEICOMISO 1973	15,495,372.46
BBVA BANCOMER SERVICIOS	52,635.98
BEAST CLEAN LAGUNA SA CV	52,861.83
BIGOS FERRETERO SA DE CV	412,568.67
BLANCA ESTELA CASTRO TORRES	8,800.00
CAMICO S.A DE C.V	63,800.00
CAMIONERA DE DURANGO SA DE CV	15,263.88
CARGO MOVIL SAPI SA DE CV	228,706.85
CARLOS ARTURO VARGAS LUNA	43,525.85
CARLOS EDUARDO TREVIÑO AGUIRRE	24,126.00
CARLOS RUBEN CEBALLOS MORENO	161,733.00
CARMEN MARIA DE LA PARRA MALDONADO	48,356.19
CATALINA ESCARPITA FRANCO	175,382.53
CEPANCA CONSTRUCCIONES SA DE CV	217,057.00
CESAR ANTONIO GAYTAN GALLEGOS	42,000.00
CESAR VILLA CONTRERAS	263,415.68
CIA EDITORA DE LA LAGUNA SA DE CV	708,800.00
CIA PERIODISTICA EL SOL DE DURANGO SA DE CV	180,000.00
CINDY GUADALUPE AGUIRRE DOMINGUEZ	1,740.00
CLAUDIA ROXANA ALVAREZ ROJAS	5,010.57
COMERCIAL DE METALES Y DERIVADOS SA DE CV	584,452.20
COMERCIAL ESPARZA HERNANDEZ S.A. DE C.V.	172,004.80
COMERCIAL SIERRA MADRE SA DE CV	2,031,376.72
COMERCIALIZADORA DE RADIO DEL NORTE SA DE CV	68,999.92
COMERCIALIZADORA PEZZETA SA DE CV	59,528.06
COMERCIALIZADORA RUT KICH SA DE CV	35,716.32
COMERCIALIZADORA VETERINARIA GUAYANGAREO SA DE CV	42,905.55
CONNECTUA CONSULTING SAPI DE CV	351,563.52
CONSTRUCCIONES JANKAR SA DE CV	9,862.00
COPIADORAS DE DURANGO SA DE CV	23,472.13
COPIMEGATRON S.A. DE C.V	79,591.43
COSME ENRIQUEZ REYES	338,630.23
CRISTINA DALETH ZEPEDA SANCHEZ	879,954.19
CRISTOBAL ALEJANDRO DE LARA ALDAVA	16,536.00
CSI TACTICAL AND BALISTIC SA DE CV	3,939,201.08

MUNICIPIO DE DURANGO
DIRECCION MUNICIPAL DE ADMINISTRACION Y FINANZAS
ANEXOS AL 31 DE AGOSTO 2022

PROVEEDORES DE BIENES Y SERVICIOS	SALDO
DAVID VICTORINO RUIZ	525,656.84
DELTA UNILINE SA DE CV	122,142.61
DESARROLLOS ROD SA DE CV	4,759,720.64
DEZARA S DE RL DE CV	227,281.69
DIFUSORAS DE DURANGO, S.A.	47,997.00
DIZA SOLUCIONES DE OFICINA SA DE CV	7,639.76
DUMEC SERVICIOS PARA CONSTRUCCION S DE RL DE CV	498,524.00
DUSA PAPELERA SA DE CV	39,508.83
EDGAR ALONSO VELAZQUEZ HERRERA	30,000.00
EDGAR DIDIER PEREZ ROMERO	63,800.00
EDGAR EUSEBIO SOTO CASAS	450,718.00
EDGAR MERAZ DIAZ	83,926.48
EDITORA NAVA STENNER SC	150,000.00
EDITORA Y PRODUCTORA DURANGO, SA DE CV	72,000.01
EDITORIAL MULTIMEDIOS BLANCO S.A. DE C.V	126,000.00
EDUARDO ORTEGA SOLANO	41,760.00
EDUARDO SERRANO RODRIGUEZ	20,880.00
EFREN DE LA TORRE LUGO	37,100.00
ELIAS ESPARZA SERRANO	1,355,170.00
EMISORA DE DURANGO SA	78,531.58
ENLACE CONEXION ENTRE CULTURAS S.C	24,000.00
ENRIQUE ORDUÑA RAMIREZ	37,100.28
EQUIPOS E INNOVACION PARA AGRICULTURA Y CONSTRUCCION SA DE CV	170,776.27
ERNESTO ORLANDO RESENDIZ BARRAGAN	36,540.00
ESPAÑA SELECT SA DE CV	2,887,813.50
ESTRUCTURAS Y CONSTRUCCIONES INTELIGENTES DE DURANGO SA DE CV	72,150.00
FARMACIAS MPB S DE RL DE CV	4,500.00
FERMIN SOTO CESARETTI	75,014.22
FERNANDO ARANGO PEREZ	22,625.80
FERREMANO SA DE CV	107,300.07
FERRETERIA Y MATERIALES CYMA SA DE CV	1,038,519.00
FORTIA TECHNOLOGY S.A DE C.V.	268,712.97
FRANCISCO ESPINO HERNANDEZ	63,568.00
FRANCISCO ISRAEL ESPARZA MARTELL	35,000.14
FRANCISCO JAVIER FIGUEROA ALCANTAR	147,305.29
FRANCISCO JAVIER PEREZ LOPEZ	2,120.00
FRYDA MARIANA OLVERA GARCIA	74,427.16
GASOSERVICIOS PREMIER SA DE CV	285,892.70
GB MARKETING TOTAL S.A. DE C.V.	23,200.00
GERARDO JUAREZ LOERA	8,000.00
GERINPRO CONSULTORES S.C.	64,380.00
GINA IVETTE ARRIETA VARGAS	102,254.00
GLORIA GUADALUPE CELESTINO ADAME	45,849.00
GMB COMUNICACIONES SA DE CV	83,200.00
GRUPO ESCORPION 2016 SA DE CV	12,000.00
GRUPO INDUSTRIAL VIZCAYA, S.A DE C.V.	448,000.00
GRUPO RADIO CENTRO SAB DE CV	27,840.00
GUADALUPE GRANADOS URBANO	399,625.20
GUILLERMO MELENDEZ QUINTEROS	89,838.06
GUSTAVO ADOLFO RODRIGUEZ GARCIA	41,760.00
HEBER GARCIA CUELLAR	35,612.07
HEBERT PEREZ RODRIGUEZ	1,370,076.00
HECTOR JAVIER VELASCO CHAVEZ	32,000.00

MUNICIPIO DE DURANGO
DIRECCION MUNICIPAL DE ADMINISTRACION Y FINANZAS
ANEXOS AL 31 DE AGOSTO 2022

PROVEEDORES DE BIENES Y SERVICIOS	SALDO
HECTOR OCTAVIO SALAS VENEGAS	26,783.62
HER SIERRA SA DE CV	10,907.24
HERMELINDA RUEDA MARCELLOS	1,480.01
HILDA BEATRIZ BARRIADA BERNAL	2,650.00
HOTEL GOBERNADOR SA DE CV	190,110.00
HOTELES Y MOTELES DEL NOROESTE SA DE CV	30,000.00
HUGO ALBERTO RODRIGUEZ GANDARA	80,483.16
ICICAC SA DE CV	191,935.45
IDEAM SOFTWARE SOLUTIONS SAS DE CV	3,777,245.44
IGNACIO ISRAEL ROJO ZAPIEN	53,348.00
IMPLEMENTOS AGROPECUARIOS DELGADO SA DE CV	467,043.51
INDUSTRIAS SIMHER SA DE CV	86,211.20
INGENIERIA E INMOBILIARIA JADE SA DE CV	673,828.00
INGENIERIA Y SOLUCIONES MOEZ SA DE CV	609,000.00
INMOBILIARIA BRITS SA DE CV	63,800.00
INMOBILIARIA RESCO SA DE CV	23,751.00
INTELLISWITCH SA DE CV	799,330.74
INTERGAS DEL NORTE SA DE CV	230,996.51
ISLENY ABIGAIL ESTRADA LOBATOS	16,733.85
IVAL DISEÑO Y CONSTRUCCION SA DE CV	15,900.00
IVAN MORA ARELLANO	108,808.00
JAIME VILLASANA MORALES ONTIVEROS	114,790.58
JAQUELINE GONZALEZ ROJAS	37,214.58
JARANY AC	1,074,589.57
JESSE AMAYA TORRES	65,586.40
JESUS BERMUDEZ FERNANDEZ	2,700.00
JESUS GUILLERMO MIJARES CASAVANTES	214,784.11
JESUS MANUEL FELIX CASTRELLON	29,676.72
JESUS ORTIZ CALZADA	24,418.30
JESUS RAMOS LOPEZ	816,000.00
JORGE ALBERTO HERRERA COSSAIN	2,436.00
JORGE ALEJANDRO PUENTE GARZA	480,000.00
JOSE ALFREDO QUIÑONES NAVARRETE	36,146.25
JOSE CARLOS BUENO RODRIGUEZ	87,518.60
JOSE DANIEL GUEVARA HERNANDEZ	27,941.62
JOSE GABRIEL PULGARIN PULIDO	53,469.99
JOSE GERARDO VERDIN VALENZUELA	8,745.93
JOSE GUADALUPE SOTO RAMIREZ	13,398.00
JOSE MIGUEL ORTIZ VALDEZ	256,966.68
JOSE QUIÑONES NAVAR	3,132.00
JOSE SALVADOR HERRERA TORRES	11,870.69
JOSE TITO MONARES SOLIS	159,603.71
JOSUE PUEBLA ROCHA	1,233,825.07
JUAN CARLOS SERRANO GONZALEZ	11,600.00
JUAN FRANCISCO PASILLAS AGUILAR	17,829.18
JUAN GUILLERMO FLORES CASTRELLON	112,760.00
JUAN MANUEL CABRAL CARDENAS	15,300.03
JUAN MANUEL FRAYRE SAUCEDO	5,622.75
JUANA LEYVA NIÑO	11,778.72
JUANA PANTOJA RAMIREZ	791,999.93
JUDITH ARACELI AVILA GUZMAN	25,245.00
JULIA MARTINA SALAZAR GARCIA	36,720.00
KARINA VALDERRABANO GONZALEZ	84,000.00

MUNICIPIO DE DURANGO
DIRECCION MUNICIPAL DE ADMINISTRACION Y FINANZAS
ANEXOS AL 31 DE AGOSTO 2022

PROVEEDORES DE BIENES Y SERVICIOS	SALDO
KARLA ALEJANDRA GARCIA AVALOS	118,706.91
LASER TELECOMUNICACIONES DURANGO SA DE CV	812,000.00
LETICIA RODRIGUEZ MORALES	833,615.00
LIFECCIDENTAL DESARROLLANDO IDEAS SA DE CV	180,000.00
LLANTAS Y SERVICIOS INDUSTRIALES, S.A. DE C.V.	147,868.65
LORETO LOPEZ RIVERA	873,590.00
LUBIA MARQUEZ JUAREZ	1,160.00
LUIS HERNANDEZ ANGEL	309,990.28
LUMO FINANCIERA DEL CENTRO S.A. DE CV. SOFOM E.N.R.	3,037,464.10
MARCO ALAN CURIEL MERCADO	18,000.00
MARIA CANDELARIA RODRIGUEZ SOLIS	300,243.02
MARIA EDUVIGES SOLEDAD GUZMAN LARA	37,606.43
MARIA ELENA BRITO LOPEZ	21,560.25
MARIA ELENA SALAS ALVAREZ	15,900.00
MARIA GUADALUPE PIZARRO DE LA GARZA	482,700.00
MARIA GUADALUPE SARIÑANA RAMOS	16,588.00
MARIA GUADALUPE VARGAS BARRERA	3,016.00
MARIA TERESA ESPINOSA FALLAD	398,070.60
MARIA VILLARREAL LECHUGA	61,260.76
MARIZA AYALA PEREZ	15,809.87
MARTHA LEONOR MOLINA GONZALEZ	28,188.00
MARTHA PEREZ SANDOVAL	56,180.00
MARTHA PRECIADO SANTANA	35,331.92
MARTHA YADIRA SANCHEZ CAVAZOS	74,519.36
MATERIALES ELECTRICOS DE DURANGO SA DE CV	30,270.22
MEDICS RUECAS SA DE CV	84,772.68
MERCADO DE PARTES AUTOMOTRICES DE DURANGO SA DE CV	152.78
MIGUEL BERMUDEZ QUIÑONES	440,000.00
MULTIGPS, S.A DE C.V.	43,244.80
MULTIMEDIOS UNES SC	70,760.00
NANCY ELIZABETH PEREZ DIAZ	83,173.16
NORMA AIDE IBARRA DIAZ	2,340,639.96
OCTAVIO SANCHEZ GONZALEZ	22,736.00
OPERADORA CASFAC SA DE CV	1,585,564.57
OPERBES SA DE CV	142,680.00
OSCAR ALONSO ALVAREZ SANTANA	12,918.00
OSCAR PRISCILIANO ESPARZA CHAVEZ	4,499,000.00
PAAMJE CONSTRUCCIONES, SA DE CV	1,826,636.46
PABLO ANTUNEZ COTA	21,990.45
PABLO LOPEZ PANIAGUA	135,000.01
PAPELERA DEL NORTE DE LA LAGUNA SA DE CV	1,164,051.53
PATRONATO DE BOMBEROS DEL AYUNTAMIENTO DE DURANGO AC	25,626.00
PEDRO MARTINEZ GANDARA	165,845.20
PRODUCTORA, EDITORIAL Y PERIODISMO ORFEON COTIDIANO, S.A DE C.V	80,400.00
PROVEEDOR VETERINARIO DE DURANGO SA DE CV	110,300.00
PROVEEDORA DE PINTURAS Y COMPLEMENTOS DE DURANGO SA DE CV	3,277,443.24
RADIO CAÑON SA DE CV	552,000.02
RADIO COMUNICACION GAMAR SA DE CV	713,199.97
RADIO DURANGO SA	60,000.00
RADIOMOVIL DIPSA SA DE CV	1,049.00
RCA MEDICAL SA DE CV	1,092,694.89
REFACCIONARIA FORESTAL GUADIANA SA DE CV	149,803.67
RENOVADORA AVENIDA SA DE CV	4,905.97

MUNICIPIO DE DURANGO
DIRECCION MUNICIPAL DE ADMINISTRACION Y FINANZAS
ANEXOS AL 31 DE AGOSTO 2022

PROVEEDORES DE BIENES Y SERVICIOS	SALDO
REVITALIZACION ORGANIZACIONAL SC	184,500.00
RICARDO JAIME ESTRADA SOTO	29,544.76
ROBERTO JIMENEZ ANDRADE	2,839,242.82
ROSA MARGARITA MAYORQUIN VALTIERRA	64,690.00
ROSALIA ERIKA QUIÑONES CAMPOS	15,000.00
ROSALINA GARCIA VARELA	65,116.03
ROWENA DE LA CONCEPCION FLORES BENAVIDES	8,738.71
SAENZ LOPEZ MARTHA YOHARA	43,955.30
SECRETARIA DE ENERGIA	1,510.00
SERGIO ARTURO CAMPILLO CARRETE	19,304.77
SERGIO MANUEL CHAIDEZ RODRIGUEZ	426,213.69
SERVICIO CASAL DE DURANGO SA DE CV	1,069,032.58
SERVICIO KORIAN SA DE CV	4,057,398.46
SERVICIO MEZQUITAL Y NAZAS SA DE CV	2,225,051.50
SERVICIO PAN AMERICANO DE PROTECCION SA DE CV	162,202.22
SERVICIOS DE SALUD DE DURANGO	14,127.58
SOBREVISION SA DE CV	410,000.00
SOSHNIKOVA ALENA VALERIEVNA	122,000.00
SUPER SERVICIO SAN JUAN SA DE CV	1,756,751.26
TALLER AUTO ELECTRICO DURANGO SA DE CV	6,948.40
TALLER DE HULE Y MAQUINARIA DE DURANGO SA DE CV	20,000.00
TECNOLOGIA DE GESTION Y COMUNICACION SA DE CV	206,490.00
TELEFONOS DE MEXICO SAB DE CV	74,868.44
TELEVISA S DE RL DE CV	360,000.00
TEODORO NUÑEZ NEVAREZ	89,323.39
TEODORO SOTO CARREÑO	26,615.68
TERESA VIRGINIA HERRERA FLORES	424,693.98
TRANSMISIONES Y DIFERENCIALES DE LA LAGUNA SA DE CV	909,059.90
TRANSMISORA REGIONAL RADIO FORMULA SA DE CV	100,920.00
TV AZTECA SAB DE CV	139,200.00
TV CABLE DEL GUADIANA SA DE CV	383,477.44
TV DIEZ DURANGO SA DE CV	410,000.00
VICTORIA EDITORES SA DE CV	180,000.00
VISION E INGENIO SOFTWARE DE CV	1,652,849.20
TOTAL	\$ 106,242,942.32

MUNICIPIO DE DURANGO
DIRECCION MUNICIPAL DE ADMINISTRACION Y FINANZAS
ANEXOS AL 31 DE AGOSTO 2022

PROVEEDORES OTROS		SALDO
FERNANDO LEONEL GARCIA FLORES	JUICIO MERCANTIL	640.96
FOMEPADE SAPI DE CV SOFOM ENR	FINANCIERA	3,000.00
JOSE ANTONIO DE ATOCHA QUIJADA CARRERA	JUICIO MERCANTIL	583.06
MARTHA ALICIA QUIÑONES REYES	JUICIO MERCANTIL	541.00
METLIFE MEXICO, S.A. DE C.V.	FINANCIERA	22,132.66
MIGUEL ANGEL RODRIGUEZ	JUICIO MERCANTIL	1,348.57
TOTAL		\$ 28,246.25

MUNICIPIO DE DURANGO
DIRECCION MUNICIPAL DE ADMINISTRACION Y FINANZAS
ANEXOS AL 31 DE AGOSTO 2022

PROVEEDORES DESCENTRALIZADOS	SALDO
SISTEMA PARA EL DESARROLLO INTEGRAL DE LA FAMILIA DEL MUNICIPIO DE	3,810,470.00
TOTAL	\$ 3,810,470.00

MUNICIPIO DE DURANGO
DIRECCION MUNICIPAL DE ADMINISTRACION Y FINANZAS
ANEXOS AL 31 AGOSTO 2022

PROVEEDORES DE OBRAS DE BIENES DE DOMINIO PUBLICO	SALDO
AIC DESARROLLOS SA DE CV	357,384.73
AQUA RECIDENCES S DE RL DE CV	632,635.22
ASOCIACION REGIONAL DE SILVICULTORES SIERRA SUR DE DURANGO AC	5,000.00
BANOBRAS SNC FID312 ICIC DURANGO	2,365.81
CARLOS ERNESTO AVIÑA MEDINA	3,886.66
CHRISTIAN ABRAHAM SILVA CARDOZA	34,845.97
COMERCIALIZADORA FRAER, SA. DE C.V.	7,588,374.41
CONSTRUCTORA Y ARRENDADORA IZCALLI, SA DE CV	820,250.50
DANIEL SALAZAR ENRIQUEZ	358,419.27
EJIDO SAN ISIDRO	5,000.00
GL ASFALTOS Y TRITURADOS SA DE CV	418,266.79
GRUPO CONSTRUCTOR RIJOARA S DE RL DE CV	1,783,239.75
INGENIERIA Y SOLUCIONES MOEZ SA DE CV	293,434.11
JESUS HUMBERTO JIMENEZ CORDOVA	185,609.59
JORGE ARTURO MENDEZ ARELLANO	158,419.50
JOSE FRANCISCO HERNANDEZ GUZMAN	517,942.10
LUIS JAVIER ARELLANO NEVAREZ	4,845.41
MATERIALES ELECTRICOS DE DURANGO SA DE CV	1,457,825.27
MECAM INGENIERIA SA DE CV	942,566.13
MUNICIPIO DE DURANGO	22,000.11
MUNICIPIO DURANGO APOYOS	277,890.00
PRODUCTORES UNIDOS DEL VALLE DEL GUADIANA SC DE RL DE CV	218,000.00
REVESTIMIENTOS Y PAVIMENTOS RYPSA SA DE CV	5,934,475.89
SECRETARIA DE CONTRALORIA DEL GOBIERNO DEL ESTADO	30,324.31
SERVICIO DURANGO SA DE CV	7,515.70
TOTAL	\$ 22,060,517.23

MUNICIPIO DE DURANGO
DIRECCION MUNICIPAL DE ADMINISTRACION Y FINANZAS
ANEXOS AL 31 AGOSTO 2022

RETENCIONES Y CONTRIBUCIONES POR PAGAR A CORTO PLAZO	SALDO
RETENCIONES DE IMPUESTOS POR PAGAR A CORTO PLAZO	27,224,021.97
OTRAS RETENCIONES Y CONTRIBUCIONES POR PAGAR A CORTO PLAZO	4,376,432.50
TOTAL	\$ 31,600,454.47

MUNICIPIO DE DURANGO
DIRECCION MUNICIPAL DE ADMINISTRACION Y FINANZAS
ANEXOS AL 31 AGOSTO 2022

RETENCIONES DE IMPUESTOS POR PAGAR A CORTO PLAZO	SALDO
RETENCION CUOTAS DE AFORES	7,897,555.52
RETENCION CUOTAS DEL SEGURO SOCIAL	9,007,731.33
RETENCION DE ISR POR HONORARIOS	8,874.17
RETENCIONES DE ISR DE FINIQUITO	3,581,254.10
RETENCIONES DE ISR POR ARRENDAMIENTO	60,452.61
RETENCION DE ISR DE REGIMEN SIMPLIFICADO DE CONFIANZA	43,025.89
RETENCIONES DE ISR POR SUELDOS	6,625,128.35
TOTAL	\$ 27,224,021.97

MUNICIPIO DE DURANGO
DIRECCION MUNICIPAL DE ADMINISTRACION Y FINANZAS
ANEXOS AL 31 AGOSTO 2022

OTRAS RETENCIONES Y CONTRIBUCIONES POR PAGAR A CORTO PLAZO	SALDO
ACREEDORES DIVERSOS SEGUROS INBURSA	49,382.20
AXA SEGUROS SA	400,008.74
CUOTAS SINDICATO	35,844.50
DESCUENTO POR PREDIAL	8,303.32
DESCUENTOS POR RESPONSABILIDADES	4,544.33
FAMSA	93,494.82
FOMEPADE (PRESTAMOS)	300,015.73
FONACOT	1,860,654.02
FONDO DE AHORRO	2,233.88
FUNERALES HERNANDEZ (PLAN PREVISOR)	5,772.00
GAS IMPERIAL SA	2,302.88
GASTOS PARA FUNERAL	254,260.00
GRUPO PERTERA SA DE CV	72,125.54
LIBERTAD SERVICIOS FINANCIEROS	39,853.44
OTRAS DEDUCCIONES EN NOMINA	107,033.85
PRESTACIONES FINMART	125,770.36
PROGRAMA PROMESA	47,300.00
PROYECTO COINCIDIR SA DE CV SFP	50,353.59
RETENCION D.I.V.O. 5%	7,138.84
RETENCION I.C.I.C. 2%	2,131.65
RETENCION PARTIDO REVOLUCIONARIO INSTITUCIONAL	450.00
RETENCION POR PENSION ALIMENTICIA	19,892.16
SEGUROS ARGOS	2,688.90
SEGUROS METLIFE	25,283.54
UNICREDIX	859,594.21
TOTAL	\$ 4,376,432.50

MUNICIPIO DE DURANGO
DIRECCION MUNICIPAL DE ADMINISTRACION Y FINANZAS
ANEXOS AL 31 AGOSTO 2022

OTRAS CUENTAS POR PAGAR A CORTO PLAZO	SALDO
ACREE DIV DEP NO IDENTIFICADOS	8,187,808.00
ACREED DIV APOYOS SINDICATO	298,975.69
ACREED DIV ARQUEO DE CAJA	458,415.50
ACREED DIV BOMBEROS	18,768.61
ACREED DIV CRUZ ROJA	132,896.60
ACREED DIV IMPLAN	63,800.00
ACREED DIV MUNICIPIO DURANGO ESCUELAS	1,500.00
ACREED DIV ORG SIN FINES DE LUCRO	575,500.00
ACREED DIV PROGRAMA SOCIAL INTERNET	80,280.00
ACREED. DIV. DEPOSITOS NO CORRESPONDIDOS DE ENTIDADES EXTERNAS	3,176.00
ACREEDORES DIVERSOS DEPOSITOS EN GARANTIA	1,809,920.28
ACREEDORES DIVERSOS FEDERACION	602.64
ACREEDORES DIVERSOS GOBIERNO DEL ESTADO	438,990.70
ACREEDORES DIVERSOS RECUPERACION DE OBRA	7,404,212.90
ASAMBLEA EXTRAORDINARIA	81,760.00
CAPITAL SEMILLA	73,326.03
COMISION FEDERAL DE ELECTRICIDAD	1,672,947.60
FONDO PARA LA CONSOLIDACION	532,788.80
FONDOS ROTATORIOS	4,557,179.68
GRUPO NACIONAL PROVINCIAL SA DE CV	65,869.16
OTROS	961,480.94
PARA QUE NADIE SE QUEDE ATRAS	94,253.07
PENAS CONVENCIONALES A CONTRATISTAS	16,679.71
TOTAL	\$ 27,531,131.91

**DE LOS ESTADOS E INFORMES CONTABLES, PRESUPUESTARIOS, PROGRAMÁTICOS Y DE LOS
INDICADORES DE POSTURA FISCAL**

I) NOTAS A LOS ESTADOS FINANCIEROS

Con el propósito de dar cumplimiento a los artículos 46 y 49 de la Ley General de Contabilidad Gubernamental, los entes públicos deberán acompañar notas a los estados financieros cuyos rubros así lo requieran teniendo presente los postulados de revelación suficiente e importancia relativa con la finalidad, que la información sea de mayor utilidad para los usuarios.

A continuación, se presentan los tres tipos de notas que acompañan a los estados, a saber:

- a) Notas de desglose;
- b) Notas de memoria (cuentas de orden), y
- c) Notas de gestión administrativa.


a) NOTAS DE DESGLOSE

I) NOTAS AL ESTADO DE SITUACIÓN FINANCIERA

Activo

Efectivo y Equivalentes

1. Consisten principalmente en depósitos bancarios en cuentas de cheques e inversiones a corto plazo, de gran liquidez, sujetas a riesgos poco significativos en su valor, valuados a su valor nominal más rendimientos devengados, cifras que son similares a su valor de mercado. Se incluyen bancos, inversiones e ingresos en custodia, e inversiones de programas específicos. Ascendiendo al 31 de agosto de 2022:



MUNICIPIO DE DURANGO
- Notas a los Estados Financieros -

Efectivo y Equivalentes	Saldo al 31 de agosto de 2022
Efectivo	\$ -
Bancos/Tesorería	\$ 12,828,486.52
Bancos/Dependencias y Otros	\$ 3,658,398.25
Inversiones Temporales	\$ 4,001,438.67
Fondos con Afectación Específica	\$ 12,030,906.86
Depósitos de Fondos de Terceros en Garantía y/o Administración	\$ -
Otros Efectivos y Equivalentes	\$ -
Total	\$ 32,519,230.30

Derechos a recibir Efectivo y Equivalentes y Bienes o Servicios a Recibir

2. Al cierre de agosto 2022 en cuentas por cobrar a corto plazo se tiene pendiente de recibir el pago de:

Cuentas por cobrar	Saldo al 31 de agosto de 2022
Cuentas por Cobrar a Corto Plazo	\$ 43,277,172.00
Deudores Diversos por Cobrar a Corto Plazo	\$ 524,612,587.97
Total	\$ 567,889,759.97

3. La antigüedad de las cuentas por cobrar se integra:

Cuentas por cobrar	2022	2021	2020	Totales
Cuentas por Cobrar a Corto Plazo	\$43,277,172.00	\$0.00	\$0.00	\$43,277,172.00
Deudores Diversos por Cobrar a Corto Plazo	\$310,911,942.24	\$162,517,162.98	\$51,183,482.75	\$524,612,587.97
Deudores por Anticipos de la Tesorería a Corto Plazo	\$0.00		0	\$0.00
Total de derechos para recibir efectivo	\$354,189,114.24	\$162,517,162.98	\$51,183,482.75	\$567,889,759.97

Al término de agosto 2022 se tiene el adeudo de las mensualidades de marzo, junio, julio y agosto del Fondo de Aportaciones de Infraestructura Social Municipal que en suma asciende a \$43'277,172.00.

Deudores Diversos por cobrar a corto plazo se incluye como adeudo principal, el correspondiente a Participaciones Federales por \$468'511,047.69, integrándose de la siguiente manera: \$ 270'563.304.

01 de 2022, \$162'517,162.98 de 2021 y \$35'430,580.70 de 2020.

También dentro de Deudores Diversos se incluyeron adeudos que ascendieron a \$18'202,564.96 correspondientes a actas circunstanciadas y a pagos sin respaldo documental derivados de la entrega-recepción de la Administración 2016-2019. De los cuales se han cancelado en la presente administración con respaldo de la documentación comprobatoria existente la cantidad de \$ 2,882,911.07. El saldo se encuentra en procesos administrativos de Contraloría Municipal, entre ellos, los que generaron un procedimiento judicial ante la Fiscalía Especializada en Combate a la Corrupción del Estado de Durango.

Dentro del adeudo de responsabilidades de cajeros, actualmente se encuentra en investigación y proceso de juicio ejecutivo mercantil un adeudo y otros dos más se encuentran con denuncias presentadas ante la Fiscalía General del Estado.

Se está realizando revisión a la cuenta de Convenios en Especie derivado de las aplicaciones realizadas por los contratantes.

Bienes Disponibles para su Transformación o Consumo (inventarios)

4. A la fecha, no se cuenta con bienes disponibles para su transformación en la cuenta de Inventarios. El Municipio no realiza procesos de transformación y/o elaboración de bienes.
5. En la cuenta de Almacén se registró, el donativo de 3,000 luminarias recibido hasta la fecha, actualmente mantiene un saldo de \$ 561,875.00 correspondiente al

remanente de 125 luminarias, que a la fecha de cierre están pendientes de instalar por parte de la Dirección de Servicios Públicos.

Inversiones Financieras

6. El Municipio de Durango no maneja cuenta de fideicomiso dentro de inversiones financieras.
7. Al cierre de agosto 2022, el saldo de las cuentas de inversiones financieras asciende a \$4.001 mdp.

Bienes Muebles, Inmuebles e Intangibles

8. y 9. Los activos fijos del municipio se integran de la siguiente manera:

Activos Fijos	Valor en libros
Bienes inmuebles, Infraestructura y Construcciones en Proceso	3,134,790,245.91
Bienes Muebles	464,440,127.95
Activos Intangibles	43,003,207.23
(-) Depreciaciones	-438,993,260.46
Total Valor en Libros	3,203,240,320.63

Método de Depreciación: Línea Recta
Los Activos se comienzan a depreciar al mes siguiente de su adquisición.

Concepto	Monto del Bien	Depreciación de agosto 2022	Depreciación Acumulada	Vida útil en años	Tasa Aplicada	Método de depreciación
BIENES MUEBLES						
MOBILIARIO Y EQUIPO DE OFICINA	17,871,843.58	156,357.00	14,673,750.04	20	5%	LÍNEA RECTA
MUEBLES, EXCEPTO DE OFICINA Y ESTANTERÍA	896,971.14	17,579.44	435,078.53	20	5%	LÍNEA RECTA
MOBILIARIO Y EQUIPO DE CÓMPUTO	32,832,568.34	1,780,492.89	26,389,669.78	4	25%	LÍNEA RECTA
OTROS MOBILIARIOS Y EQUIPOS DE ADMINISTRACIÓN	720,551.34	40,323.21	86,929.77	10	10%	LÍNEA RECTA

MUNICIPIO DE DURANGO
- Notas a los Estados Financieros -

EQUIPO DE TRABAJO	14,937,041.97	198,881.96	14,014,063.17	10	10%	LÍNEA RECTA
MOBILIARIO Y EQUIPO AUDIOVISUAL	1,031,960.72	20,422.24	763,612.37	10	10%	LÍNEA RECTA
EQUIPO DEPORTIVO	1,217,004.65	23,427.60	1,048,695.15	10	10%	LÍNEA RECTA
EQUIPO DE FOTOGRAFÍA Y VIDEO	5,187,828.29	240,737.02	2,944,813.89	10	10%	LÍNEA RECTA
EQUIPO EDUCACIONAL Y RECREATIVO	1,544,498.04	93,412.96	723,974.49	10	10%	LÍNEA RECTA
EQUIPO MÉDICO	7,082,676.29	373,999.20	3,399,949.94	10	10%	LÍNEA RECTA
INSTRUMENTAL MÉDICO	813,376.37	35,410.33	356,547.00	10	10%	LÍNEA RECTA
AUTOMÓVILES	12,573,643.14	9,258,721.46	9,075,108.17	10	10%	LÍNEA RECTA
MAQUINARIA PESADA	26,978,271.45		26,665,361.45	4	25%	LÍNEA RECTA
AUTOBUSES Y CAMIONES	53,175,685.01		40,405,918.45	4	25%	LÍNEA RECTA
VEHÍCULOS	100,419,413.37		87,979,503.11	4	25%	LÍNEA RECTA
REMOLQUES	7,568,184.96	621,694.75	5,179,220.32	5	20%	LÍNEA RECTA
EMBARCACIONES				5	20%	LÍNEA RECTA
BICICLETAS	847,391.53		635,329.29	4	25%	LÍNEA RECTA
MOTOCICLETAS	23,882,269.71	62,833.68	18,398,906.91	4	25%	LÍNEA RECTA
ARMAS	5,596,672.94	279,634.16	3,413,204.16	10	10%	LÍNEA RECTA
MAQUINARIA AGRÍCOLA	50.00		50.00	10	10%	LÍNEA RECTA
MAQUINARIA Y EQUIPO INDUSTRIAL	1,718,293.31	84,799.52	1,146,085.11	10	10%	LÍNEA RECTA
MAQUINARIA	51,364,159.09	3,355,239.87	5,977,705.71	10	10%	LÍNEA RECTA
EQUIPO DE REFRIGERACIÓN Y CALEFACCIÓN	1,373,391.24	66,003.52	905,633.82	10	10%	LÍNEA RECTA
RADIOS	17,760,616.31		16,666,631.65	3	33%	LÍNEA RECTA

MUNICIPIO DE DURANGO
- Notas a los Estados Financieros -

EQUIPO DE COMUNICACIÓN Y TELECOMUNICACIÓN	7,076,823.78	1,011,704.76	6,601,721.74	3	33%	LÍNEA RECTA
EQUIPO ELÉCTRICO	707,858.71	38,057.04	625,709.59	5	20%	LÍNEA RECTA
MAQUINAS Y HERRAMIENTAS	3,506,548.57	453,988.32	1,466,593.07		20%	LÍNEA RECTA
EQUIPOS CONTRA INCENDIOS	6,553,689.12			10	10%	LÍNEA RECTA
OTROS EQUIPOS DE TRABAJO	55,650,753.48	4,093,387.54	24,289,108.54	10	10%	LÍNEA RECTA
BIENES ARTÍSTICOS	2,326,161.50	27,805.00	1,081,219.65	33	3%	LÍNEA RECTA
BIENES BIOLÓGICOS						
UNIDAD DE CABALLERIA	1,320,000.00	58,666.82	1,098,666.94	5	20%	LÍNEA RECTA
ACTIVOS INTANGIBLES						
SOFTWARE	39,293,559.28	2,937,057.64	31,486,107.63	4	25%	LÍNEA RECTA
MARCAS	8,581.55	5,721.04	7,151.29			
LICENCIAS INFORMÁTICAS	3,701,066.40		3,701,066.40	1	100%	LÍNEA RECTA
DISMINUCIÓN DE BIENES POR PERDIDA, OBSOLENCIA Y DETERIORO		242,399.21				
SUMAS	507,539,405.18	25,336,358.97	351,643,087.13			
TERRENOS BIENES DE DOMINIO PÚBLICO	2,132,815,790.70		36,607,116.41	60	2%	LÍNEA RECTA
TERRENOS BIENES DE DOMINIO PRIVADO	9,634,008.90			60	2%	LÍNEA RECTA
EDIFICIOS BIENES DE DOMINIO PÚBLICO	223,575,169.23	2,636,612.08		20	5%	LÍNEA RECTA
EDIFICIOS BIENES DE DOMINIO PRIVADO	89,955,439.56	1,138,957.04	17,266,930.16	20	5%	LÍNEA RECTA
OTRA INFRAESTRUCTURA	203,787,521.27	3,187,608.24	33,476,126.76	20	5%	LÍNEA RECTA
CONSTRUCCIONES EN PROCESO	475,022,316.25					
SUMAS	3,134,790,245.91	6,963,177.36	87,350,173.33			
TOTAL ACTIVO	3,642,329,651.09	32,299,536.33	438,993,260.46			

Estimaciones y Deterioros

10. A la fecha del cierre no se han generado estimaciones de cuentas incobrables, estimación de inventarios, ni por deterioro de activos biológicos.

Otros Activos

11. El Municipio no refleja en su información financiera, otros activos.


Pasivo

1. El pasivo a corto plazo o circulante se integra por:

Pasivos Circulantes	Saldo al 31 de agosto 2022	
Cuentas por Pagar a Corto Plazo		\$ 226,836,537.62
Servicios Personales por Pagar a Corto Plazo	\$ 1,944,866.95	
Proveedores por Pagar a Corto Plazo	\$ 110,081,658.57	
Contratistas por Obras Públicas por Pagar a Corto Plazo	\$ 55,327,531.57	
Retenciones y Contribuciones por Pagar a Corto Plazo	\$ 31,600,454.47	
Devoluciones de la Ley de Ingresos por Pagar a Corto Plazo	\$ 542,497.17	
Otras Cuentas por Pagar a Corto Plazo	\$ 27,339,528.89	
Documentos por Pagar a Corto Plazo		13,659,677.16
Porción a Corto Plazo de la Deuda Pública	\$ 13,659,677.16	
Total de Pasivos circulantes		\$ 240,496,214.78

Antigüedad de Proveedores de bienes y servicios y de Contratistas por Obras Públicas por fuente de financiamiento:

Antigüedad por fuente de financiamiento	A 2019	2020	2021	2022	Total general
Proveedores de Bienes y Servicios					110,081,659
Fortamun				31,980,748	31,980,748
Ingresos de Libre Disposición	13,380,093.36	-	206,490.00	64,514,327	78,100,910
Contratistas de Obra Pública					55,327,532
Inversión	8,732		33,267,014	22,051,785	55,327,532



Dentro de contratistas se registró el adeudo por la sentencia por terminación anticipada con la APP, cuyo adeudo asciende al cierre de agosto 2022 a \$33'267,014.34. Dado que esta sentencia está presupuestada con participaciones federales 2020 y 2021, el Municipio realizó gestión de cobro ante Gobierno del Estado de participaciones federales comprometidas para cubrir este fin.



Derivado de la importancia relativa que representa, se devengó contablemente en construcciones en proceso la sentencia por terminación anticipada con la APP, aún queda para 2022 realizar su reclasificación correspondiente.

Se realizó un incremento al Capítulo 1000 para cubrir el desfase presupuestal generado por las sentencias laborales definitivas, en cumplimiento a lo establecido en el segundo párrafo, inciso b, del artículo 46 de la Ley de Disciplina Financiera y Responsabilidad Hacendaria del Estado de Durango.

Hasta 2021 se utilizó la fuente 14 de Ingresos Propios, para el registro de los Ingresos Fiscales del Municipio. A partir de 2022, se comenzó a utilizar la fuente de financiamiento 11 Ingresos Fiscales, excepto para el fondo 140221 correspondiente al Programa Normal Municipal, el cual se mantendrá con su fuente de financiamiento 14, esto debido a que la configuración del Sistema Financiero Municipal perdería el histórico del control individual de obra de realizarse el cambio.

Se refleja dentro de Acreedores Diversos Varios un adeudo correspondiente a depósitos no identificados por \$ 8.18 mpd los cuales no han sido identificados a favor de algún proveedor, contratista o contribuyente.

2. El Municipio no cuenta con Fondos de Bienes de Terceros en Administración y/o en Garantía a corto y largo plazo.
3. Los Préstamos a Largo Plazo al cierre de agosto de 2022 ascienden a:



MUNICIPIO DE DURANGO
- Notas a los Estados Financieros -



Préstamos a Largo plazo	Saldo al cierre de agosto
Banobras Crédito No. 7725	51,013,344.10
Banobras Crédito No. 7726	26,035,796.87
Banobras Crédito No. 8708	26,509,276.16
Banobras Crédito No. 8752	17,304,577.00
Banobras Crédito No. 8934	18,485,962.60
Banobras Crédito No. 9676	23,402,609.32
Banobras Crédito No. 11226	26,070,087.01
Banobras Crédito No. 11870	21,070,915.35
Banorte Crédito No. 7823	16,292,240.00
Banorte Crédito No. 9030	19,336,047.57
Saldo al corte	245,520,855.98

II) NOTAS AL ESTADO DE ACTIVIDADES

Ingresos de Gestión

1. Los ingresos de gestión se integran de la siguiente manera:

Ingresos de gestión	Saldo al 31 de agosto 2022 (en miles de pesos)
Impuestos	426,498.93
Cuotas y Aportaciones de Seguridad Social	0
Contribuciones de Mejora	0
Derechos	150,706.56
Productos	13,563.20
Aprovechamientos	57,178.52
Ingresos por Venta de Bienes y Prestación de Servicios	0
TOTAL	647,947.21

Participaciones, Aportaciones, Convenios, Incentivos Derivados de la Colaboración Fiscal, Fondos Distintos de Aportaciones, Transferencias, Asignaciones, Subsidios y Subvenciones, y Pensiones y Jubilaciones

2. Las participaciones y aportaciones que se devengaron durante a este periodo se integran como sigue:

Participaciones, Aportaciones, Convenios, Incentivos Derivados De La Colaboración Fiscal y Fondos Distintos De Aportaciones	Al 31 agosto de 2022 (en miles de pesos)
Fondo General de Aportaciones	467,725.91
Fondo de Fiscalización	24,207.12
Fondo de Fomento Municipal	167,656.41
Impuesto Especial Sobre Productos y Servicios	10,891.58
Impuesto Especial Sobre Productos y Servicios por Venta de Gasolina y Diesel	10,311.66
Fondo Estatal	9,995.35
Fondo de ISR	87,817.53
Recaudación de ISR por Enajenación de Bienes Inmuebles	1,171.58
Fondo de Estabilización a los Ingresos de Entidades Federativas	2,033.59
Fondo de Aportaciones para el Fortalecimiento de los Municipios	343,713.44
Fondo de Aportaciones para la Infraestructura Social Municipal	86,554.34
Impuesto Sobre Tenencia y Uso de Vehículos	0.00
Impuesto Sobre Automóviles Nuevos	6,002.33
Fondo de Compensación ISAN	939.72
Otros Convenios	5,865.57
Total	1,224,886.13

1 Información en miles de pesos

Los ingresos por participaciones, aportaciones y convenios devengados pendientes de recuperar al 31 de agosto de 2022 se integran como sigue:

Ingresos por recaudar 2022	Importe (en miles de pesos)
Fondo General de Participaciones	235,981.03
Impuestos de Gasolina y Diesel	2,404.05
Fondo de ISR	27,068.40
ISR por enajenación de Bienes Inmuebles	890.85
Fondo Estatal	4,218.97
FAISM	43,277.17
FENADU	2,887.50
Total	316,727.98

Otros Ingresos y Beneficios

- No se generaron al cierre de este periodo ingresos de los rubros de Ingresos Financieros, Incremento por Variación de Inventarios, Disminución del Exceso de Estimaciones por Pérdida o Deterioro u Obsolescencia, Disminución del Exceso de Provisiones, y de Otros Ingresos y Beneficios Varios.

Gastos y Otras Pérdidas:

1. Gastos de Funcionamiento

Los gastos de funcionamiento al 31 de agosto de se integran de la siguiente manera:

Gastos de Funcionamiento	Saldo al 31 de agosto de 2022 (en miles de pesos)
Servicios Personales	699,673.47
Materiales y Suministros	116,119.73
Servicios Generales	347,777.47
Total	1,163,570.66

2 Gastos de funcionamiento en miles de pesos

2. Transferencias, Asignaciones, Subsidios y Otras Ayudas

Los recursos asignados a transferencias y otras ayudas sociales se integran al término del mes de agosto 2022 de la siguiente manera:

Transferencias y Otras Ayudas Sociales	Importe
Transferencias al resto del Sector Público	74,912.27
Subsidios y Subvenciones	114,249.79
Ayudas Sociales	27,583.06
Total	216,745.12

Transferencias a los Organismos Descentralizados	Importe
Sistema de Desarrollo Integral de la Familia	54,766.06
Instituto Municipal de la Vivienda	4,407.60
Instituto Municipal de Planeación	5,039.21
Instituto Municipal de la Conservación de la Vida Silvestre	7,190.86
Instituto Municipal de la Familia	3,508.53
Total	74,912.27


3 Transferencias y ayudas sociales en miles de pesos

Dentro de los otros subsidios se entregaron beneficios en miles de pesos a la población por \$108'823,669.17 a través de campañas de pronto pago de inicio de año y apoyos a jubilados en el Impuesto Predial y Refrendos como las principales.

Pensiones y Jubilaciones	Importe (en miles de pesos)
Pensiones y Jubilaciones	536.57

3. Intereses, Comisiones y Otros Gastos de la Deuda Pública

Los intereses pagados a Instituciones Crediticias y Bancarias por deuda pública en miles de pesos, ascienden a \$12,658.35 de los cuales \$12,635.25 corresponden a deuda pública a largo plazo.



4. Otros Gastos y Pérdidas Extraordinarias

El monto en miles de pesos que se refleja en este rubro obedece principalmente al reconocimiento de las depreciaciones y amortizaciones de los bienes muebles e inmuebles las cuales ascienden, en miles de pesos, a \$24,380.37 así como también al reconocimiento de una pérdida cambiaria, en miles de pesos, por \$164.63.


III) NOTAS AL ESTADO DE VARIACIÓN EN LA HACIENDA PÚBLICA

1. Se realizó durante el mes de enero, la reclasificación del Resultado del Ejercicio derivado cierre contable 2021 de la fuente de financiamiento 000000 a la que contable y presupuestalmente corresponde.
2. Se han registrado durante el periodo los donativos de terrenos que recibe el Municipio de Durango.
3. Se registró el donativo de 500 luminarias, recibido durante 2022, derivadas de la terminación anticipada del Contrato APP de luminarias.
4. Se reconocieron durante el mes de agosto 2022, los donativos, entre otros, los realizados por el Patronato de Bomberos en favor de la Dirección de Protección Civil.
5. Con motivo de la reclasificación de fuentes de financiamiento derivada del pago de adeudos de ejercicios anteriores a través del módulo del Sistema Financiero Municipal de cuentas por pagar, se han actualizado as fuentes de financiamientos en los registros contables durante el año a la correspondiente a Recursos Fiscales.

IV) NOTAS AL ESTADO DE FLUJOS DE EFECTIVO

1. La composición del rubro de Efectivo y Equivalentes se integra de la siguiente manera:

2.



MUNICIPIO DE DURANGO
- Notas a los Estados Financieros -

Rubro de Efectivo y Equivalentes	Saldo al de agosto 2022	A Dic 2021
	(en miles de pesos)	
Efectivo	0.00	0.00
Bancos/Tesorería	12,828.49	34,836.14
Bancos/Dependencias Y Otros	3,658.40	0.00
Inversiones Temporales (Hasta 3 meses)	4,001.44	4,890.55
Fondos con Afectación Específica	12,030.91	0.00
Depósitos de Fondos de Terceros en Garantía y/o Administración	0.00	12,577.13
Otros Efectivos y Equivalentes	0.00	0.00
Total de Efectivo y Equivalentes	32,519.23	52,303.82

3. La Conciliación de los Flujos de Efectivo Netos de las Actividades de Operación y los saldos de Resultados del Ejercicio (Ahorro/Desahorro), se muestran de la siguiente manera en miles de pesos.

4.

Concepto	Saldo al 31 de agosto de 2022	2021
	(en miles de pesos)	
Resultados del Ejercicio Ahorro/Desahorro	446,616.03	164,052.11
Movimientos de partidas (o rubros) que no afectan al efectivo	-193,273.37	169,923.62
Depreciación, Deterioro y Amortización	-29,298.09	-39,925.78
Deterioro	-58.67	0.00
Amortización	-2,942.78	-4,899.55
Disminución de bienes por pérdida, obsolescencia y deterioro	-242.40	0.00
Incrementos en las provisiones	0.00	0.00
Incremento en inversiones producido por revaluación	0.00	0.00
Ganancia/pérdida en venta de bienes muebles, inmuebles e intangibles	0.00	0.00
Incremento en cuentas por cobrar	-160,731.43	214,748.95
Flujos de Efectivo Netos de las Actividades de Operación	253,342.66	333,975.73

Al generarse por momento pagado, este auxiliar, no genera el incremento en cuentas por cobrar para 2022.

Los conceptos que se mostraron no afectan el efectivo.

El Estado de Flujo de Efectivo en 2022 está realizado en base al momento presupuestal pagado en cambio 2021 refleja el momento presupuestal devengado.

V) CONCILIACIÓN ENTRE LOS INGRESOS PRESUPUESTARIOS Y CONTABLES, ASÍ COMO ENTRE LOS EGRESOS PRESUPUESTARIOS Y LOS GASTOS CONTABLES

La conciliación se presentará atendiendo a lo dispuesto por el Acuerdo por el que se emite el formato de conciliación entre los ingresos presupuestarios y contables, así como entre los egresos presupuestarios y los gastos contables.

Nombre del Ente Público Conciliación entre los Ingresos Presupuestarios y Contables Correspondiente del 01 de enero al 31 de agosto de 2022 (Cifras en pesos)	
1. Total de Ingresos Presupuestarios	1,872,833,339.64

2. Más Ingresos Contables No Presupuestarios	-
2.1 Ingresos Financieros	-
2.2 Incremento por Variación de Inventarios	-
2.3 Disminución del Exceso de Estimaciones por Pérdida o Deterioro u Obsolescencia	-
2.4 Disminución del Exceso de Provisiones	-
2.5 Otros Ingresos y Beneficios Varios	-
2.6 Otros Ingresos Contables No Presupuestarios	-
3. Menos Ingresos Presupuestarios No Contables	-
3.1 Aprovechamientos Patrimoniales	-
3.2 Ingresos Derivados de Financiamientos	-

9

MUNICIPIO DE DURANGO
- Notas a los Estados Financieros -

3.3 Otros Ingresos Presupuestarios No Contables	-
---	---

4. Total de Ingresos Contables	1,872,833,339.64
---------------------------------------	-------------------------

MUNICIPIO DE DURANGO	
Conciliación entre los Egresos Presupuestarios y los Gastos Contables	
Correspondiente del 01 de enero al 31 de agosto de 2022	
(Cifras en miles de pesos)	
1. Total de Egresos Presupuestarios	1,516,343,066.18

2. Menos Egresos Presupuestales no Contables	122,832,350.64
Materiales	27,558,456.05
Servicios Generales	47,514.57
Mobiliario y Equipo de Administración	2,165,565.09
Mobiliario y Equipo Educativo y Recreativo	161,240.00
Equipo e Instrumental Médico y de Laboratorio	0.00
Vehículos y Equipo de Transporte	34,990.00
Equipo de Defensa y Seguridad	0.00
Maquinaria, Otros Equipos y Herramientas	766,805.77
Activos Biológicos	0.00
Bienes Inmuebles	0.00
Activos Intangibles	0.00
Obra Pública en Bienes de Dominio Público	61,009,378.82
Obra Pública en Bienes Propios	0.00
Proyectos Productivos y Acciones de Fomento	0.00
Transferencias, Asignaciones, Subsidios y Otras Ayudas	0.00
Amortización Deuda	31,088,400.34

3. Más Egresos Contables no Presupuestales	32,706,598.87
Depreciaciones	32,541,935.54
Inversión Pública	0.00
Otros Gastos	164,663.33
4. Total de Egresos Contables	1,426,217,314.41

b) NOTAS DE MEMORIA (CUENTAS DE ORDEN)

Las cuentas de orden se utilizan para registrar movimientos de valores que no afecten o modifiquen el balance del ente contable, sin embargo, su incorporación en libros es necesaria con fines de recordatorio contable, de control y en general sobre los aspectos administrativos, o bien, para consignar sus derechos o responsabilidades contingentes que puedan, o no, presentarse en el futuro.

Las cuentas que se manejan para efectos de estas Notas son las siguientes:

Cuentas de Orden Contables y Presupuestarias:

Contables:

Valores

Emisión de obligaciones

Avales y garantías

Juicios

Al término del mes de agosto de 2022 el municipio recibió para su trámite las siguientes demandas:

Materia	Demandas
Derecho Laboral	88
Derecho Penal	242
Derecho Administrativo	512
Derecho Civil y mercantil	13
Amparos diversas materias	120
Total	975

*Información al 29 de agosto de 2022 proporcionada por la Dirección de Asuntos Jurídicos bajo el oficio DMAJ/1799.08/2022

Contratos para Inversión Mediante Proyectos para Prestación de Servicios (PPS) y Similares

Contrato de Asociación Público-Privada

Con fecha 04 de mayo de 2018 el Municipio celebró el Contrato de Asociación Público Privada (APP) con el objeto de realizar el reemplazo y mantenimiento de luminarias LED. Derivado del contrato se reemplazaron 35,883 luminarias.

Con fecha 16 de julio de 2020, el Ayuntamiento aprobó por unanimidad, dar por terminado de manera anticipada este contrato, por razones de interés general, previstas en el artículo 85, fracción I de la Ley de Asociaciones Público-Privadas para el Estado de Durango.

El 15 de septiembre de 2020 se presentó Demanda de Nulidad al Municipio ante el Tribunal de Justicia Administrativa del Estado de Durango por parte de la APP.


El 22 de abril de 2021 se emitió el convenio de transacción judicial, en virtud de que la Empresa consiente del acto administrativo emitido por el Municipio de Durango, consistente en terminar, de manera anticipada, el Contrato de Asociación Público-privada en la Modalidad de Prestación de Servicios para el Proyecto de "Alumbrado Público Municipal".

Del contrato que se firmó de \$287 millones a la fecha del 31 de agosto de 2022 se adeuda un importe de \$ 33.26 mpd.

Bienes concesionados o en comodato

Actualmente el municipio ha otorgado en comodato bienes conforme lo siguiente: 8 vehículos al Zoológico; al DIF municipal mobiliario y equipo de cómputo y 2 vehículos; a Gobierno del Estado una camioneta; al Instituto Municipal de la Familia un carro; y al INMUVI, todo su mobiliario y equipo y 1 carro. Por todo lo anterior, se encuentran los resguardos correspondientes en la Jefatura de Patrimonio Municipal y están debidamente asignados en el Módulo de Patrimonio del Sistema Financiero Municipal. *(Información al 30 de junio de 2022)*

Presupuestarias:

A horizontal line is drawn across the page. Below the line, there are three handwritten signatures in blue ink. The first signature on the left is a large, stylized 'S' or 'B' shape. The second signature in the middle is a simple vertical line with a small hook at the bottom. The third signature on the right is a more complex, cursive signature.

Cuentas de ingresos

MUNICIPIO DE DURANGO Integración anual del Presupuesto de Ingresos Del 1 de enero al 31 de agosto de 2022 (en miles de pesos)					
Concepto	Ingreso				
	Estimado	Ampliaciones/ (Reducciones)	Modificado	Devengado	Recaudado
Ingresos de Libre Disposición	1,808,471.76	124,088.82	1,932,560.58	1,436,699.98	1,166,136.68
Transferencias Federales Etiquetadas	546,066.25	83,856.93	629,923.18	436,133.36	389,968.69
Ingresos Derivados de Financiamientos	80,000.00	0.00	80,000.00	0.00	0.00
Total de Ingresos	2,434,538.01	207,945.76	2,642,483.76	1,872,833.34	1,556,105.36

Cuentas de egresos

MUNICIPIO DE DURANGO Integración anual del Presupuesto de Egresos Del 1 de enero al 31 de agosto de 2022 (en miles de pesos)					
Concepto	Egresos				
	Aprobado	Ampliaciones/ (Reducciones)	Modificado	Devengado	Pagado
Gasto No Etiquetado	1,888,471.76	144,846.59	2,033,318.35	1,081,807.80	997,231.97
Gasto Etiquetado	546,066.25	79,066.74	625,132.99	434,535.26	399,304.06
Total de Egresos	2,434,538.01	223,913.33	2,658,451.34	1,516,343.07	1,396,536.04

Se informará, de manera agrupada, en las Notas a los Estados Financieros las cuentas de orden contables y cuentas de orden presupuestario, considerando al menos lo siguiente:

1. Los valores en custodia de instrumentos prestados a formadores de mercado e instrumentos de crédito recibidos en garantía de los formadores de mercado u otros.

2. Por tipo de emisión de instrumento: monto, tasa y vencimiento.
3. Los contratos firmados de construcciones por tipo de contrato.
4. El avance que se registra en las cuentas de orden presupuestarias, previo al cierre presupuestario de cada periodo que se reporte.

c) NOTAS DE GESTIÓN ADMINISTRATIVA



1. Introducción

Los Estados Financieros del Municipio de Durango, proveen de información financiera alineados a la Ley General de Contabilidad Gubernamental y tienen como objetivo proporcionar la información acerca de la situación financiera, resultados de gestión, así como los flujos de efectivo del ejercicio de acuerdo con la ley de Ingresos y Presupuesto de Egresos al 31 de agosto de 2022. Misma información es indispensable para la toma de decisiones, rendición de cuentas, transparencia y fiscalización de la Cuenta Pública.

2. Panorama Económico y Financiero

Con fecha martes 28 de diciembre de 2021 se publica en el Periódico Oficial del Gobierno del Estado de Durango la Ley de Ingresos del Municipio de Durango. Se autoriza en su artículo 1 los ingresos para el municipio de Durango, Dgo para el ejercicio fiscal 2022, los cuales ascienden, sin incluir organismos descentralizados, un monto de \$2,434,538,007.12.

Durante el segundo trimestre del año se llevó a cabo la recaudación de pago oportuno del impuesto predial, en la cual el municipio estableció además del pago en cajas, el cobro en algunas tiendas de conveniencia, bancos y el cobro de pago en línea. Existiendo muy buena aceptación en el pago en línea para proporcionar a la ciudadanía diversidad de mecanismos de acercamiento para facilitarle el pago.



Se mantienen las medidas derivadas por la contingencia sanitaria SAR-CoV2 (COVID-19).

3. Autorización e Historia




El Ayuntamiento se integra por un Presidente Municipal, un Síndico, y 17 regidores, el cual se renueva en su totalidad cada tres años e inicia sus funciones el primero de septiembre posterior a la elección.

El Ayuntamiento tiene un Director Municipal de Administración y Finanzas con las funciones del Tesorero establecidas por la Ley Orgánica Municipal.

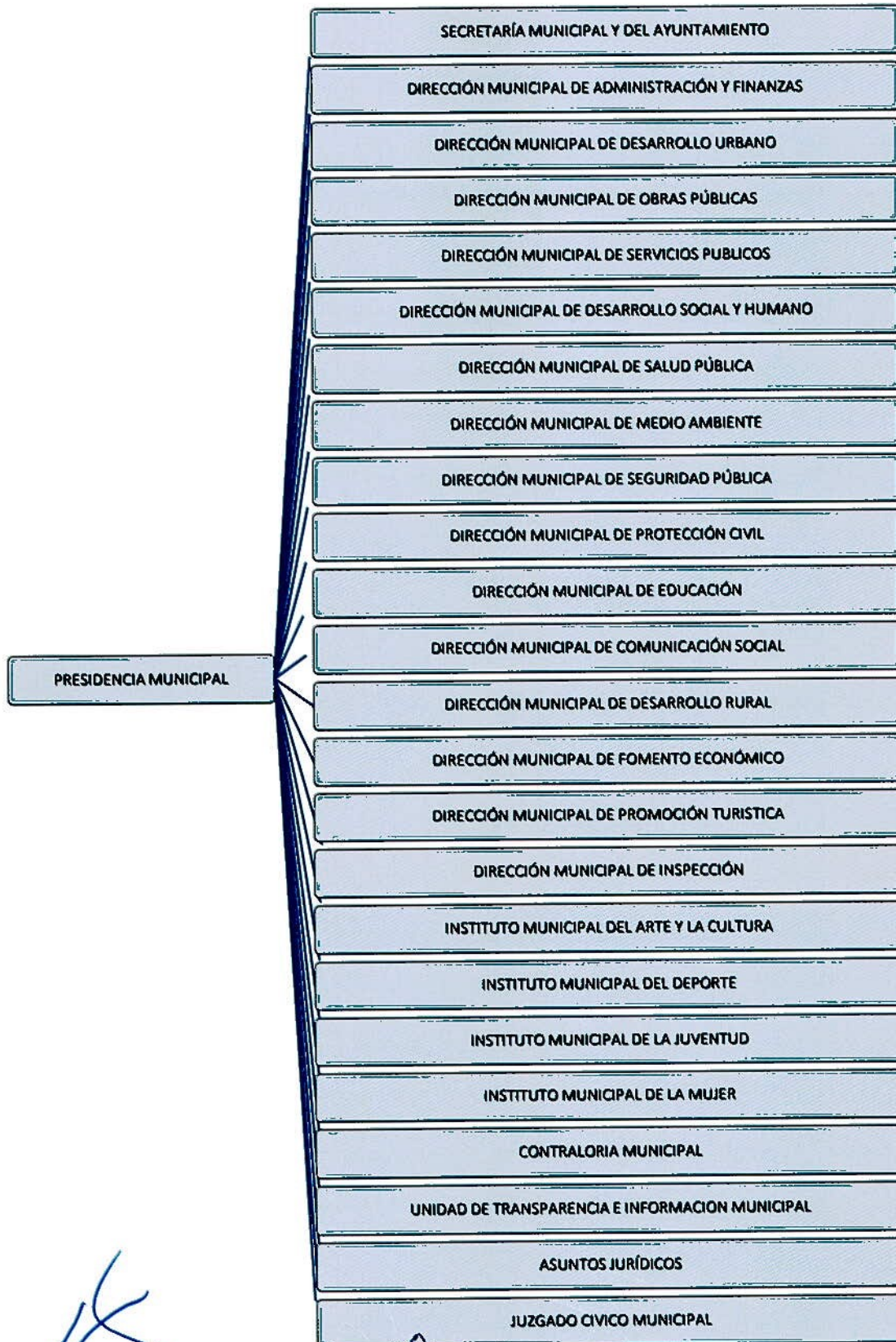
5. Organización y Objeto Social

El Municipio de Durango tiene como objeto social el compromiso de trabajar con calidad en el marco jurídico de la legalidad, honestidad, transparencia. Su principal actividad es administrar los recursos de manera responsable dando cumplimiento a las propuestas de los ingresos y egresos del ejercicio fiscal inmediato en tiempo y forma. Su régimen jurídico es persona moral sin fines de lucro y dentro de sus consideraciones fiscales está obligado al pago de ISR retenido por sueldos y salarios, honorarios y arrendamientos, no es sujeto al pago de impuesto al valor agregado ni al impuesto sobre la renta de ingresos percibidos.

La estructura orgánica del Municipio de Durango se integra de la siguiente manera:

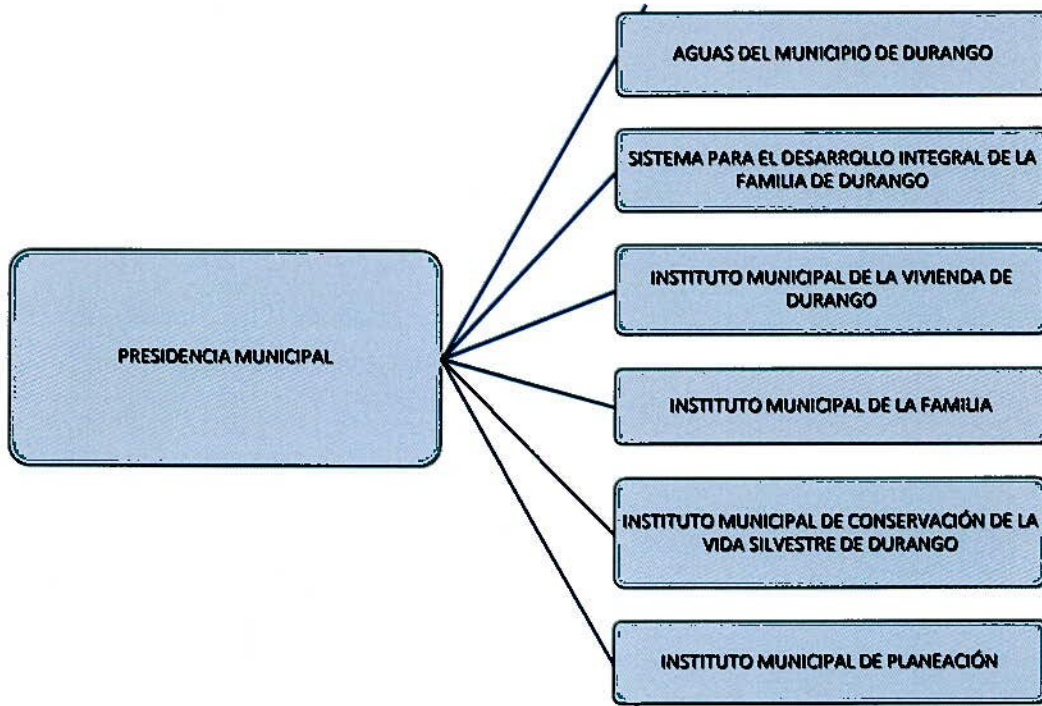


MUNICIPIO DE DURANGO
- Notas a los Estados Financieros -



[Handwritten signatures and scribbles in blue ink at the bottom of the page.]

ORGANISMOS DESCENTRALIZADOS



Fideicomisos

Se cuenta con 2 fideicomisos por los siguientes conceptos:

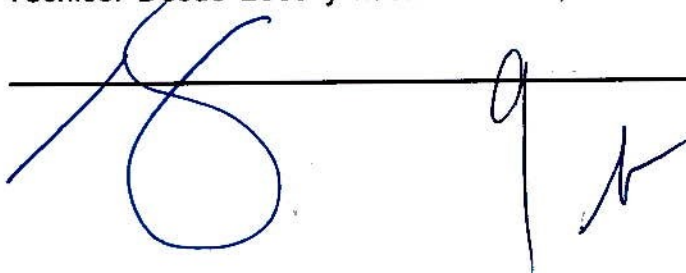
1. Créditos a largo plazo (Banorte)
2. Créditos Banobras (Santander) el cual está a nombre de Gobierno del Estado de Durango.

5. Bases de Preparación de los Estados Financieros

El 31 de diciembre de 2008 fue publicada en el Diario Oficial de la Federación la Ley General de Contabilidad Gubernamental que entró en vigor el 1 de enero de 2009, y que tiene como objeto establecer los criterios generales que regirán la Contabilidad gubernamental y la emisión de información financiera de los entes públicos, con el fin de lograr su adecuada armonización, para facilitar a los entes públicos el registro y la fiscalización de los activos, pasivo. Ingresos y gastos y, en general, contribuir a medir la eficacia, economía y eficiencia del gasto e ingresos públicos.

La Ley de Contabilidad es la observancia obligatoria para los poderes Ejecutivos, Legislativo y Judicial de la Federación, entidades federativas; los ayuntamientos de los municipios; los órganos político-administrativos de las demarcaciones territoriales del Distrito Federal; las entidades de la administración pública paraestatales ya sean federales, estatales o municipales y los órganos autónomos federales y estatales.

El órgano de coordinación para la armonización de la contabilidad gubernamental es el Consejo Nacional de Armonización Contable (CONAC), el cual tiene por objeto la emisión de las normas contables y lineamientos para la generación de información financiera que aplicarán los entes públicos, previamente formuladas y propuestas por el Secretario Técnico. Desde 2009 y hasta la fecha, el CONAC ha emitido diversas disposiciones

Handwritten signature and initials in blue ink, consisting of a large stylized 'S' and a smaller signature to its right.


regulatorias en materia de contabilidad gubernamental y presupuestal, en las cuales se establecieron diversas fechas para el inicio de su aplicación efectiva.

Con la finalidad de dar cumplimiento al objetivo de la armonización contable y establecer los ejercicios sociales en que tendrá aplicación efectiva el conjunto de normas aplicables, el 15 de diciembre 2010 el CONAC emitió el Acuerdo de Interpretación sobre las obligaciones establecidas en los artículos transitorios de la LGCG, en el cual interpretó que las entidades obligadas para la utilización de las referidas normas, tienen la obligación, a partir del 1 de enero de 2012, de realizar registros contables con base acumulativa, apegándose al marco conceptual y a los postulados básicos de contabilidad gubernamental, así como a las normas y metodologías que establezcan los momentos contables, los clasificadores y los manuales de contabilidad gubernamental armonizados, y de acuerdo con las respectivas matrices de conversión. Consecuentemente, a partir de la fecha señalada se tiene la obligación de emitir información contable, presupuestaria u programática sobre la base técnica prevista en los documentos técnicos-contables aprobados.

La supletoriedad al Marco Conceptual de la Contabilidad Gubernamental y la normatividad que de éste derive será:

- a) La normatividad emitida por las unidades administrativas o instancias competentes en materia de Contabilidad Gubernamental;
- b) Las normas Internacionales de Contabilidad para Sector Público (NICSP) emitidas por la junta de Normas Internaciones de Contabilidad del Sector Público (International Public Sector Accounting Standards Board, International Federation Accounting Committee);
- c) Las Normas de Información Financiera del Consejo Mexicano de Normas de Información Financiera (CINIF).

Las normas y criterios emitidos por el CNIF entraron en vigor para los ejercicios iniciados a partir del 2006, y continúan vigentes los boletines y circulares emitidos por el IMCP,

A horizontal line spans the width of the page. Below the line, there are three handwritten signatures in blue ink. The first signature is on the left, the second is in the middle and is larger, and the third is on the right.

trasferidos al CNIF, que no hayan sido modificados, sustituidos o derogados por las nuevas NIF, así como por las Normas Internacionales de Información Financiera aplicables de manera supletoria.

Postulados Básicos

Sustancia Económica. - El Municipio de Durango reconoce contablemente las transacciones, transformaciones Internas y otros eventos que lo afectan económicamente y delimitan la operación del Sistema de Contabilidad Gubernamental.

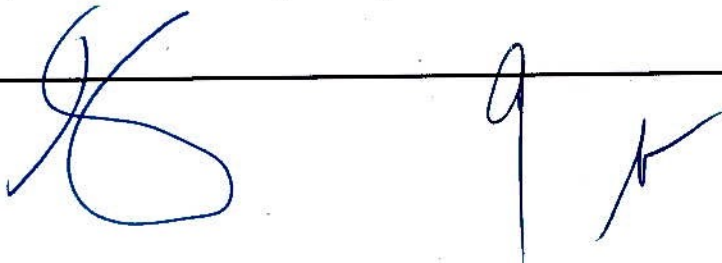
Entes Públicos. - El ente que informa los presentes Estados Financieros es el Municipio de Durango.

Existencia Permanente. - Se considera que este Ente Público tiene vida permanente, salvo modificación posterior de la Ley o Decreto que lo creó en la que se especifique lo contrario.

Revelación Suficiente. - Los Estados Financieros, Presupuestales, Patrimoniales y Contables presentados en esta Cuenta Pública incluyen la información suficiente con la que se muestra ampliamente la situación Financiera, Presupuestal, Patrimoniales y Contables del Municipio de Durango.

Importancia Relativa. - La información que se presenta mediante estos Estados Financieros incluye aspectos importantes y significativos del Municipio de Durango, susceptibles de ser cuantificados y registrados en términos monetarios, para la toma de decisiones.

Registro e Integración Presupuestaria. - La información presupuestaria del Municipio de Durango se integra en la contabilidad en los mismos términos que se presentan en la Ley de Ingresos y en el Resolutivo del Presupuesto Egresos, de



acuerdo con la naturaleza económica que le corresponde. El registro presupuestario del ingreso y del egreso se refleja en la contabilidad, considerando sus efectos patrimoniales y su vinculación con las etapas presupuestarias correspondientes.


Consolidación de la Información Financiera. - Los estados financieros de los entes públicos deberán presentar de manera consolidada la situación financiera, los resultados de operación, el flujo de efectivo o los cambios en la situación financiera y las variaciones a la Hacienda Pública, como si se tratara de un solo ente público.

Devengo Contable. - Los registros contables de los entes públicos se llevarán con base acumulativa. El ingreso devengado, es el momento contable que se realiza cuando existe jurídicamente el derecho de cobro de impuestos, derechos, productos, aprovechamientos y otros ingresos por parte de los entes públicos. El gasto devengado, es el momento contable que refleja el reconocimiento de una obligación de pago a favor de terceros por la recepción de conformidad de bienes, servicios y obra pública contratados; así como de las obligaciones que derivan de tratados, leyes, decretos, resoluciones y sentencias definitivas

Valuación. - Todos los eventos que afectan económicamente al Municipio de Durango son cuantificados en términos monetarios y se registrarán al costo histórico o al valor económico más objetivo registrándose en moneda nacional.

Dualidad Económica. - El Municipio de Durango, reconoce en la contabilidad, la representación de las transacciones y algún otro evento que afecto su situación financiera, su composición por los recursos asignados para el logro de sus fines y por sus fuentes, conforme a los derechos y obligaciones.

Consistencia. - Las Políticas, Métodos de Cuantificación y Procedimientos Contables empleados fueron los apropiados para reflejar la Situación Financiera y



dicha aplicación fue uniforme a lo largo del período comprendido del 1 ° de enero al 31 de agosto de 2022.

6. Políticas de Contabilidad Significativas

En cumplimiento al Artículo Segundo Transitorio del Decreto 562, aprobado el 19 de mayo de 2021, el cual contiene la Reforma al Artículo 45 de la Ley de Presupuesto, Contabilidad y Gasto Público del Estado se ha creado para 2022, la reserva presupuestal del 1% de Ingresos de Libre Disposición para cubrir indemnizaciones.

En cumplimiento a la normatividad de CONAC para 2022, el Estado de Flujo de Efectivo en 2022 está realizado en base a lo pagado en cambio 2021 refleja el devengo. Lo que implica que no sean comparables.

A partir de agosto 2022 se realizó una reclasificación de cuentas bancarias que se reflejaban en la cuenta contable 1112 y se comenzaron a utilizar las cuentas 1113 y 1115 relativas a Bancos/Dependencias y Otros y Fondos con Afectación Específica.



También se realizó una reclasificación de Depósitos en Garantía (cuenta contable 1116) a las cuentas de Deudores Diversos.

7. Posición en Moneda Extranjera y Protección por Riesgo Cambiario

Al 31 de agosto de 2022 el municipio no cuenta con facturas por pagar en moneda extranjera.

8. Reporte Analítico del Activo

Las tasas de depreciación de los activos fijos son:



MUNICIPIO DE DURANGO
- Notas a los Estados Financieros -

Concepto	Vida útil en libros	Tasa aplicada
Bienes Muebles		
Mobiliario Y Equipo De Oficina	20	5%
Muebles, Excepto De Oficina Y Estantería	20	5%
Mobiliario Y Equipo De Cómputo	4	25%
Equipo De Trabajo Y Otros Equipos	10	10%
Mobiliario Y Equipo Audiovisual	10	10%
Equipo Deportivo	10	10%
Equipo De Fotografía Y Video	10	10%
Equipo Educacional Y Recreativo	10	10%
Equipo Médico	10	10%
Instrumental Médico	10	10%
Automóviles, Autobuses	10	10%
Remolques	5	20%
Embarcaciones	5	20%
Bicicletas, Motocicletas	4	25%
Armas	10	10%
Maquinaria Agrícola	10	10%
Maquinaria Y Equipo Industrial	10	10%
Maquinaria	10	10%
Equipo De Refrigeración Y Calefacción	10	10%
Equipo De Comunicación y Telecomunicación	3	33%
Equipo Eléctrico	5	20%
Máquinas Y Herramientas	5	20%
Otros Equipos De Trabajo	10	10%
Bienes Artísticos	33	3%
Unidad De Caballería	5	20%
Unidad Zoológico	5	20%
Software	4	25%
Licencias Informáticas	1	100%
Terrenos Bienes De Dominio Público	60	2%
Terrenos Bienes De Dominio Privado	60	2%
Edificios Bienes De Dominio Público	20	5%
Edificios Bienes De Dominio Privado	20	5%
Otra Infraestructura	20	5%


9. Fideicomisos, Mandatos y Análogos

El municipio de Durango está sujeto, por los préstamos a largo plazo, a 2 fideicomisos, uno a nombre del Gobierno del Estado y otro para cubrir el préstamo Banorte.

10. Reporte de la Recaudación

La Recaudación del municipio durante 2022 hasta la emisión de estas notas quedó conforme lo siguiente:

Recaudación del 01 de enero al 31 de agosto de 2022	
Impuestos	426,498,927.03
Cuotas y Aportaciones de Seguridad Social	0.00
Contribuciones de Mejoras	0.00
Derechos	150,706,557.55
Productos	13,563,201.83
Aprovechamientos	57,178,521.87
Ingresos por Venta de Bienes, Prestación de Servicios y Otros Ingresos	0.00
Participaciones, Aportaciones, Convenios, Incentivos Derivados de la Colaboración Fiscal y Fondos Distintos de Aportaciones	1,224,886,131.36
Transferencias, Asignaciones, Subsidios y Subvenciones, y Pensiones y Jubilaciones	0.00
Ingresos Derivados de Financiamientos	0.00
Total de Ingresos devengados	1'872,833,339.64



MUNICIPIO DE DURANGO
- Notas a los Estados Financieros -

11. Información sobre la Deuda y el Reporte Analítico de la Deuda

MUNICIPIO DE DURANGO (a)							
Informe Analítico de la Deuda Pública y Otros Pasivos - LDF							
Del 1 de enero al 31 de agosto de 2022 (b)							
(PESOS)							
Denominación de la Deuda Pública y Otros Pasivos (c)	Saldo al 31 de diciembre de 2020 (d)	Disposiciones del Periodo (e)	Amortizaciones del Periodo (f)	Revaluaciones, Reclasificaciones y Otros Ajustes (g)	Saldo Final del Periodo (h) h=d+e-f+g	Pago de Intereses del Periodo (i)	Pago de Comisiones y demás costos asociados durante el Periodo (j)
1. Deuda Pública (1=A+B)							
A. Corto Plazo (A=a1+a2+a3)	4,545,454.50	-	4,545,454.65	0.00	0.00	23,107.73	0.00
a1) Instituciones de Crédito	4,545,454.50	0.00	4,545,454.65	0.00	0.00	23,107.73	0.00
a2) Títulos y Valores	0.00	0.00	0.00	0.00	0.00	0.00	0.00
a3) Arrendamientos Financieros	0.00	0.00	0.00	0.00	0.00	0.00	0.00
B. Largo Plazo (B=b1+b2+b3)	272,063,801.82	0.00	26,542,945.84	0.00	245,520,855.98	12,635,251.91	0.00
b1) Instituciones de Crédito	272,063,801.82	0.00	26,542,945.84	0.00	245,520,855.98	12,635,251.91	0.00
b2) Títulos y Valores	0.00	0.00	0.00	0.00	0.00	0.00	0.00
b3) Arrendamientos Financieros	0.00	0.00	0.00	0.00	0.00	0.00	0.00
2. Otros Pasivos	499,898,796.28		270,524,664.08	0.00	229,374,132.20	0.00	0.00
3. Total de la Deuda Pública y Otros Pasivos (3=1+2)	776,508,052.60	0.00	301,613,064.57	0.00	474,894,988.18	12,658,359.64	0.00
4. Deuda Contingente 1 (Informativo)							
A. Deuda Contingente 1	0.00						
B. Deuda Contingente 2	0.00						
C. Deuda Contingente XX	0.00						
5. Valor de Instrumentos Bono Cupón Cero 2 (Informativo)							
A. Instrumento Bono Cupón Cero 1	0.00						
B. Instrumento Bono Cupón Cero 2	0.00						
C. Instrumento Bono Cupón Cero XX	0.00						

Obligaciones a Corto Plazo (k)	Monto Contratado (l)	Plazo Pactado (m)	Tasa de Interés (n)	Comisiones y Costos Relacionados (o)	Tasa Efectiva (p)
6. Obligaciones a Corto Plazo (Informativo) A. Bbva Bancomer B. Bbva Bancomer	50,000,000.00	308	TIE + 1.3%	0.58 Por Disposición	8.93%

12. Calificaciones otorgadas

En la publicación <https://www.fitchratings.com/research/es/international-public-finance/municipio-de-durango-22-12-2021>, la Calificadora Fitch establece a la letra:

“Mexico Wed 22 Dec, 2021 - 11:43 ET Fitch Ratings modificó la Perspectiva de la calificación de largo plazo en escala nacional del municipio de Durango a Negativa desde Estable. Afirmó la calificación en ‘A+(mex)’. Dicho cambio se basa en el deterioro gradual de la posición de liquidez desde 2017 y los márgenes operativos consistentemente menores que la mediana de los municipios calificados. Entre 2021 y 2025, la cobertura del servicio de la deuda proyectada por Fitch es menor de 1.5x. La administración trabaja en revertir la tendencia negativa en los márgenes y liquidez. Fitch observará el desempeño financiero en 2021 y, ante una recuperación notable, podría estabilizar la Perspectiva. Resumen de Derivación de Calificación: El perfil crediticio individual de Durango deriva de un perfil de riesgo ‘Más Débil’ y una evaluación de la sostenibilidad de la deuda de ‘aa’. La calificación también toma en cuenta un análisis de entidades pares. No se incorporaron riesgos asimétricos ni apoyo extraordinario del Gobierno Federal.”

En la publicación [https://www.fitchratings.com/research/es/international-public-finance/fitch-assigns-initial-rating-of-bank-loan-of-municipality-of-durango-29-07-](https://www.fitchratings.com/research/es/international-public-finance/fitch-assigns-initial-rating-of-bank-loan-of-municipality-of-durango-29-07-2022)

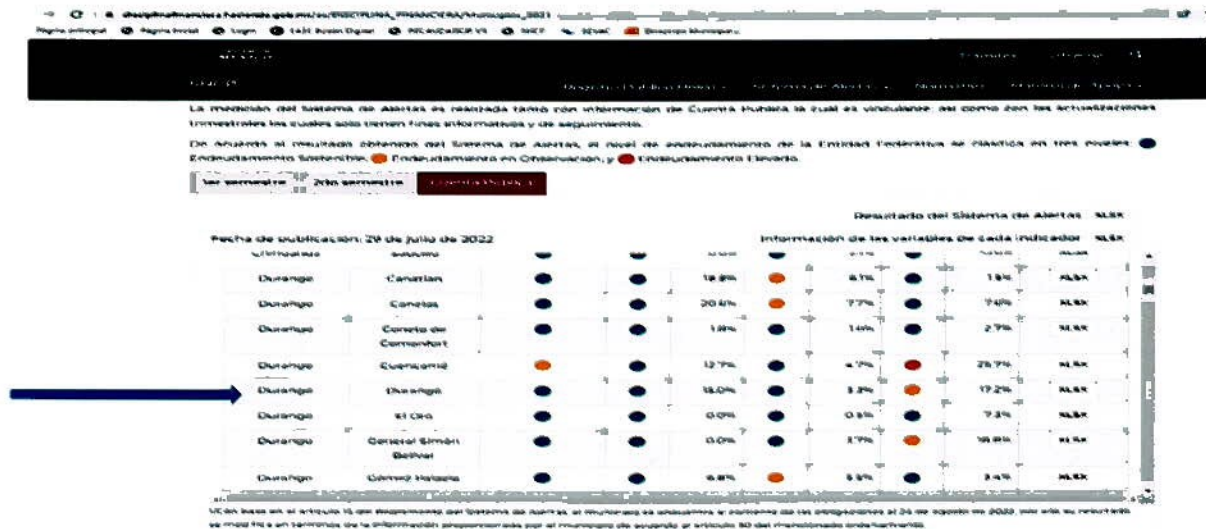
[2022](https://www.fitchratings.com/research/es/international-public-finance/fitch-assigns-initial-rating-of-bank-loan-of-municipality-of-durango-29-07-2022), Fitch Ratings, califica al Crédito del Municipio de Durango, conforme lo siguiente que a letra dice:

“Fitch Ratings - Monterrey - 29 Jul 2022: Fitch Ratings asignó la calificación de ‘AA-(mex)vra’ al crédito Banobras 10 del municipio de Durango, Durango. El crédito fue contratado por un monto inicial de MXN157.2 millones. El saldo al 31 de marzo de 2022 es de MXN17.4 millones.

La estructura del financiamiento muestra un desempeño favorable del activo afectado para el servicio de la deuda, la constitución de un vehículo de propósito especial para cubrir el servicio de la deuda, fundamentos legales sólidos y una tasa fija que protege ante cambios en las tasas de interés. Sin embargo, no tiene la obligación de mantener un fondo de reserva.

La calificación del financiamiento se ubica un escalón por encima de la calificación del Municipio dada la combinación de factores clave de riesgo evaluados en 'Más Fuerte', 'Rango Medio' y 'Más Débil', conforme a la "Metodología de Calificación de Financiamientos de Gobiernos Locales y Regionales en Países de Mercados Emergentes". Se continúa observando un retraso en la ministración por parte del Estado del Fondo General de Participaciones (FGP), por lo que Fitch limita el escalonamiento dado que se percibe un riesgo de entrega oportuna del activo afectado al fideicomiso."

El Sistema de Alertas de la Secretaría de Hacienda y Crédito Público mantiene en su última publicación, el correspondiente a la Cuenta Pública 2021 un indicador verde para el Municipio de Durango:



Entidad Federativa	Municipio	Resultado del Sistema de Alertas	Indicador 1: Deuda Pública y Obligaciones sobre Ingresos de Libre Disposición	Indicador 2: Servicio de la Deuda y de Obligaciones sobre Ingresos de Libre Disposición	Indicador 3: Obligaciones a Corto Plazo y Proveedores y Contratistas sobre Ingresos Totales
Durango	Durango	●	15.00%	●	17.20%

FUENTE: https://www.disciplinafinanciera.hacienda.gob.mx/es/DISCIPLINA_FINANCIERA/Municipios_2021 Consulta 31 de agosto de 2022
Fecha de publicación 29 de julio de 2022

(Handwritten signatures and marks)

13. Proceso de Mejora

a) Principales Políticas de control interno.

Con fecha 11 de febrero de 2022, se publica la Gaceta Municipal No. 434, Tomo LXII, la cual bajo el Resolutivo No. 2146 se emiten las “Disposiciones de aplicación general en materia de control interno para el Municipio de Durango”, que las dependencias y entidades de la Administración Pública Municipal, deberán observar para el establecimiento, supervisión, evaluación, actualización y mejora continua de su Sistema de Control Interno.


Con fecha 12 de febrero de 2022, se publica la Gaceta Municipal No. 420, Tomo LX, y bajo el Resolutivo No. 1156 se aprueba el Manual para la Administración de Riesgos del Municipio de Durango y su anexo denominado, Matriz y Mapa de Riesgos de Obra Pública del Municipio de Durango.

b) Medidas de desempeño financiero, metas y alcance.

Los Sistemas de Gestión son una herramienta de control y mejora continua que permiten ofrecer un servicio de calidad con un enfoque al ciudadano, escuchando y atendiendo sus necesidades y expectativas. Este programa permite mantener y mejorar los Sistemas de Gestión de Calidad y Sistemas de Gestión Ambiental que se encuentran implementados y certificados en las dependencias, organismos e institutos de la Administración Pública Municipal.

Mediante un ciclo de mejora continua se mantienen operando los Sistemas de Gestión, a través de:

- » Planeación de objetivos y gestión de riesgos
- » Operación de los procesos bajo estándares y en cumplimiento con el marco legal



- » Verificación del cumplimiento mediante indicadores de desempeño y auditorías internas y externas.
- » Tomar acciones correctivas en las áreas de oportunidad y mejorar a través de propuestas o actualización de objetivos en las áreas que están dentro de cumplimiento.

14. Información por Segmentos

Cuando se considere necesario se podrá revelar la información financiera de manera segmentada debido a la diversidad de las actividades y operaciones que realizan los entes públicos, ya que la misma proporciona información acerca de las diferentes actividades operativas en las cuales participa, de los productos o servicios que maneja, de las diferentes áreas geográficas, de los grupos homogéneos con el objetivo de entender el desempeño del ente, evaluar mejor los riesgos y beneficios del mismo, y entenderlo como un todo y sus partes integrantes.

Consecuentemente, esta información contribuye al análisis más preciso de la situación financiera, grados y fuentes de riesgo y crecimiento potencial de negocio.

Las fuentes de financiamiento (fondo) utilizadas en 2022 son:

Fuentes de Financiamiento (Fondo)	Descripción
110122	Recursos Fiscales 2022
110218	Programa Normal Municipal 2018
110222	Programa Normal Municipal 2022
140221	Programa Normal Municipal 2021
151219	Participaciones Federales 2019
151220	Participaciones Federales 2020
151221	Participaciones Federales 2021
151222	Participaciones Federales 2022
151320	Otros Extraordinarios Federales
250321	Fondo de Infraestructura 2021
250322	Fondo de Infraestructura 2022
250422	Fondo de Fortalecimiento 2022
250722	Programas Federales Diversos 2022

MUNICIPIO DE DURANGO
- Notas a los Estados Financieros -

Presupuesto Modificado de Ingresos por Fondo				Presupuestal Modificado de Egresos por Fondo	
Fondo	Modificado	Remanentes aplicados de Ejercicios Anteriores	Total, Presupuesto Ingresos	Modificado de Egresos	Balance Presupuestal Sostenible
110122	856,592,086.95	0.00	856,592,086.95	856,588,799.32	3,287.63
110218	144.87	0.00	144.87	73.33	71.54
110222	2,974,198.48	0.00	2,974,198.48	2,974,198.48	0.00
140221	2,523.75	802,464.29	804,988.04	804,988.04	0.00
151219	34,852.98	255,135.00	289,987.98	255,135.00	34,852.98
151220	50,000.00	0.00	50,000.00	50,000.00	0.00
151221	179,469.02	15,622,066.95	15,801,535.97	15,741,779.29	59,756.68
151222	1,157,166,254.54	0.00	1,157,166,254.54	1,156,903,375.25	262,879.29
151320	22.26	0.00	22.26	-	22.26
250321	10,576.42	0.00	10,576.42	-	10,576.42
250322	108,208,911.13	0.00	108,208,911.13	108,208,911.03	0.10
250422	515,592,130.18	0.00	515,592,130.18	515,251,486.90	340,643.28
250722	1,672,593.00	0.00	1,672,593.00	1,672,590.00	3.00
Totales	2,642,483,763.58	16,679,666.24	2,659,163,429.82	2,658,451,336.64	712,093.18

Resumen Analítico de Ingresos por Fondo		
Fondo	Devengado	Recaudado
110122	661,008,315.68	653,901,842.68
110218	144.87	144.87
110222	268,192.35	268,192.35
140221	0.00	0.00
151219	34,852.98	34,852.98
151220	19,431.98	19,431.98
151221	179,469.02	179,469.02
151222	779,639,100.09	513,294,769.08
151320	22.26	22.26
250321	0.00	0.00
250322	86,570,324.23	43,293,152.23
250422	343,735,414.18	343,735,414.18
250722	1,378,072.00	1,378,072.00
TOTALES	1,872,833,339.64	1,556,105,363.63

Resumen Analítico de Egresos por Fondo	
Devengado	Pagado
429,162,851.79	382,757,826.12
0.00	0.00
435,992.01	268,192.35
655,648.34	655,648.34
0.00	0.00
0.00	0.00
13,720,314.77	13,720,314.77
637,832,994.76	599,829,991.33
0.00	0.00
0.00	0.00
46,252,648.16	43,297,961.60
386,654,668.13	354,678,268.48
1,627,948.22	1,327,832.52
1,516,343,066.18	1,396,536,035.51

15. Eventos Posteriores al Cierre

El ente público informará el efecto en sus estados financieros de aquellos hechos ocurridos en el periodo posterior al que informa, que proporcionan mayor evidencia sobre eventos que le afectan económicamente y que no se conocían a la fecha de cierre.

16. Partes Relacionadas

Se debe establecer por escrito que no existen partes relacionadas que pudieran ejercer influencia significativa sobre la toma de decisiones financieras y operativas.

17. Responsabilidad Sobre la Presentación Razonable de la Información Contable

“Bajo protesta de decir verdad declaramos que los Estados Financieros y sus notas, son razonablemente correctos y son responsabilidad del emisor”.

<p>PRESIDENTE MUNICIPAL JORGE ALEJANDRO SALUM DEL PALACIO</p> 	<p>DIRECTORA MUNICIPAL DE ADMINISTRACIÓN Y FINANZAS C.P. Y M.T. ERIKA RUÍZ HERNÁNDEZ</p> 	<p>SÍNDICO MUNICIPAL M.A.P. LUZ MARÍA GARIBAY AVÍLIA</p> 
--	---	---