

MUNICIPIO DE DURANGO



INFORME PRELIMINAR
AGOSTO DE 2021

MUNICIPIO DE DURANGO		
Estado de Actividades		
Del 01 de enero al 31 de diciembre de 2020 y del 01 de enero al 31 de agosto de 2021		
	<u>2021</u>	<u>2020</u>
INGRESOS Y OTROS BENEFICIOS		
Ingresos de Gestión	568,923,370.14	683,816,037.04
Impuestos	376,408,907.94	434,515,504.49
Cuotas y Aportaciones de Seguridad Social	0.00	0.00
Contribuciones de Mejoras	0.00	0.00
Derechos	127,256,679.80	166,058,284.28
Productos	8,975,906.49	6,445,273.50
Aprovechamientos	56,281,875.91	76,796,974.77
Ingresos por Venta de Bienes y Prestación de Servicios	0.00	0.00
Participaciones, Aportaciones, Convenios, Incentivos Derivados de la Colaboración Fiscal, Fondos Distintos de Aportaciones, Transferencias, Asignaciones, Subsidios y Subvenciones, y Pensiones y Jubilaciones	1,030,148,408.10	1,702,186,924.20
Participaciones, Aportaciones, Convenios, Incentivos Derivados de la Colaboración Fiscal y Fondos Distintos de Aportaciones	1,030,148,408.10	1,702,186,924.20
Transferencias, Asignaciones, Subsidios y Subvenciones, y Pensiones y Jubilaciones	0.00	0.00
Otros Ingresos y Beneficios	428,753.75	142,734.28
Ingresos Financieros	0.00	0.00
Incremento por Variación de Inventarios	0.00	0.00
Disminución del Exceso de Estimaciones por Pérdida o Deterioro u Obsolescencia	0.00	0.00
Disminución del Exceso de Provisiones	0.00	0.00
Otros Ingresos y Beneficios Varios	428,753.75	142,734.28
Total de Ingresos y Otros Beneficios	1,599,500,531.99	2,386,145,695.52
GASTOS Y OTRAS PÉRDIDAS		
Gastos de Funcionamiento	1,038,821,351.22	1,634,160,413.81
Servicios Personales	661,509,137.01	1,051,977,690.75
Materiales y Suministros	96,985,020.38	147,979,194.56
Servicios Generales	280,327,193.83	434,203,528.50
Transferencias, Asignaciones, Subsidios y Otras Ayudas	191,720,193.95	308,449,636.91
Transferencias Internas y Asignaciones al Sector Público	0.00	0.00
Transferencias al Resto del Sector Público	66,569,461.12	113,651,188.96
Subsidios y Subvenciones	96,895,053.42	147,853,986.05
Ayudas Sociales	27,703,962.65	45,765,983.44
Pensionamientos y Jubilaciones	551,716.76	1,178,478.46
Transferencias a Fideicomisos, Mandatos y Contratos Análogos	0.00	0.00
Transferencias a la Seguridad Social	0.00	0.00
Donativos	0.00	0.00
Transferencias al Exterior	0.00	0.00
Participaciones y Aportaciones	0.00	0.00
Participaciones	0.00	0.00
Aportaciones	0.00	0.00
Convenios	0.00	0.00
Intereses, Comisiones y Otros Gastos de la Deuda Pública	12,120,526.23	25,478,992.76
Intereses de la Deuda Pública	11,830,526.23	25,478,992.76
Comisiones de la Deuda Pública	290,000.00	0.00
Gastos de la Deuda Pública	0.00	0.00
Costo por Coberturas	0.00	0.00
Apoyos Financieros	0.00	0.00
Otros Gastos y Pérdidas Extraordinarias	27,785,779.80	28,697,252.81
Estimaciones, Depreciaciones, Deterioros, Obsolescencia y Amortizaciones	27,785,779.80	28,697,252.81
Provisiones	0.00	0.00
Disminución de Inventarios	0.00	0.00
Aumento por Insuficiencia de Estimaciones por Pérdida o Deterioro u Obsolescencia	0.00	0.00
Aumento por Insuficiencia de Provisiones	0.00	0.00
Otros Gastos	0.00	0.00
Inversión Pública	0.00	119,368,965.27
Inversión Pública no Capitalizable	0.00	119,368,965.27
Total de Gastos y Otras Pérdidas	1,270,447,851.20	2,116,155,261.56
Resultados del Ejercicio (Ahorro/Desahorro)	329,052,680.79	269,990,433.96

Bejo protesta de decir verdad declaramos que los Estados Financieros y sus Notas son razonablemente correctos y responsabilidad del emisor

PRESIDENTE MUNICIPAL	DIRECTORA MUNICIPAL DE ADMINISTRACIÓN Y FINANZAS	SÍNDICO MUNICIPAL
 JORGE ALEJANDRO SALUM DEL PALACIO	 C.P. Y M.A. BRIKA RUIZ HERNÁNDEZ	 M.A.P. LUZ MARÍA GARIBAY AVITIA

MUNICIPIO DE DURANGO		
Estado de Actividades		
Del 01 de enero al 31 de diciembre de 2020 y del 01 de enero al 31 de agosto de 2021		
	2021	2020
INGRESOS Y OTROS BENEFICIOS		
Ingresos de Gestión	568,923,370.14	683,816,037.04
Impuestos	376,408,907.94	434,515,504.49
Cuotas y Aportaciones de Seguridad Social	0.00	0.00
Contribuciones de Mejoras	0.00	0.00
Derechos	127,256,679.80	166,058,284.28
Productos	8,975,906.49	6,445,273.50
Aprovechamientos	56,281,875.91	76,796,974.77
Ingresos por Venta de Bienes y Prestación de Servicios	0.00	0.00
Participaciones, Aportaciones, Convenios, Incentivos Derivados de la Colaboración Fiscal, Fondos Distintos de Aportaciones, Transferencias, Asignaciones, Subsidios y Subvenciones, y Pensiones y Jubilaciones	1,030,148,408.10	1,702,186,924.20
Participaciones, Aportaciones, Convenios, Incentivos Derivados de la Colaboración Fiscal y Fondos Distintos de Aportaciones	1,030,148,408.10	1,702,186,924.20
Transferencias, Asignaciones, Subsidios y Subvenciones, y Pensiones y Jubilaciones	0.00	0.00
Otros Ingresos y Beneficios	428,753.75	142,734.28
Ingresos Financieros	0.00	0.00
Incremento por Variación de Inventarios	0.00	0.00
Disminución del Exceso de Estimaciones por Pérdida o Deterioro u Obsolescencia	0.00	0.00
Disminución del Exceso de Provisiones	0.00	0.00
Otros Ingresos y Beneficios Varios	428,753.75	142,734.28
Total de Ingresos y Otros Beneficios	1,599,500,531.99	2,386,145,695.52
GASTOS Y OTRAS PÉRDIDAS		
Gastos de Funcionamiento	1,038,821,351.22	1,634,160,413.81
Servicios Personales	661,509,137.01	1,051,977,690.75
Materiales y Suministros	96,985,020.38	147,979,194.56
Servicios Generales	280,327,193.83	434,203,528.50
Transferencias, Asignaciones, Subsidios y Otras Ayudas	191,720,193.95	308,449,636.91
Transferencias Internas y Asignaciones al Sector Público	0.00	0.00
Transferencias al Resto del Sector Público	66,569,461.12	113,651,188.96
Subsidios y Subvenciones	96,895,053.42	147,853,986.05
Ayudas Sociales	27,703,962.65	45,765,983.44
Pensionamientos y Jubilaciones	551,716.76	1,178,478.46
Transferencias a Fideicomisos, Mandatos y Contratos Análogos	0.00	0.00
Transferencias a la Seguridad Social	0.00	0.00
Donativos	0.00	0.00
Transferencias al Exterior	0.00	0.00
Participaciones y Aportaciones	0.00	0.00
Participaciones	0.00	0.00
Aportaciones	0.00	0.00
Convenios	0.00	0.00
Intereses, Comisiones y Otros Gastos de la Deuda Pública	12,120,526.23	25,478,992.76
Intereses de la Deuda Pública	11,830,526.23	25,478,992.76
Comisiones de la Deuda Pública	290,000.00	0.00
Gastos de la Deuda Pública	0.00	0.00
Costo por Coberturas	0.00	0.00
Apoyos Financieros	0.00	0.00
Otros Gastos y Pérdidas Extraordinarias	27,785,779.80	28,697,252.81
Estimaciones, Depreciaciones, Deterioros, Obsolescencia y Amortizaciones	27,785,779.80	28,697,252.81
Provisiones	0.00	0.00
Disminución de Inventarios	0.00	0.00
Aumento por Insuficiencia de Estimaciones por Pérdida o Deterioro u Obsolescencia	0.00	0.00
Aumento por Insuficiencia de Provisiones	0.00	0.00
Otros Gastos	0.00	0.00
Inversión Pública	0.00	119,368,965.27
Inversión Pública no Capitalizable	0.00	119,368,965.27
Total de Gastos y Otras Pérdidas	1,270,447,851.20	2,116,155,261.56
Resultados del Ejercicio (Ahorro/Desahorro)	329,052,680.79	269,990,433.96

Bajo protesta de decir verdad declaramos que los Estados Financieros y sus Notas son razonablemente correctos y responsabilidad del emisor

PRESIDENTE MUNICIPAL	DIRECTORA MUNICIPAL DE ADMINISTRACIÓN Y FINANZAS	SÍNDICO MUNICIPAL
		
JORGE ALEJANDRO SALUM DEL PALACIO	C.P. Y M.L. ERIKA RUIZ HERNÁNDEZ	M.A.P. LUZ MARÍA GARIBAY AVITIA

MUNICIPIO DE DURANGO
Estado de Situación Financiera
Al 31 de diciembre de 2020 y al 31 de agosto de 2021

ACTIVO	2021	2020	PASIVO	2021	2020
Activo Circulante			Pasivo Circulante		
Efectivo y Equivalentes	83,336,887.10	71,423,477.48	Cuentas por Pagar a Corto Plazo	349,465,322.26	323,033,422.45
Derechos a Recibir Efectivo o Equivalentes	426,041,746.97	409,518,122.93	Documentos por Pagar a Corto Plazo	22,727,272.55	25,629,910.89
Derechos a Recibir Bienes o Servicios	1,889,066.85	2,383,288.91	Porción a Corto Plazo de la Deuda Pública a Largo Plazo	12,378,477.92	0.00
Inventarios	0.00	0.00	Títulos y Valores a Corto Plazo	0.00	0.00
Almacenes	0.00	0.00	Pasivos Diferidos a Corto Plazo	0.00	0.00
Estimación por Pérdida o Deterioro de Activos Circulantes	0.00	0.00	Fondos y Bienes de Terceros en Garantía y/o Administración a Corto Plazo	0.00	4,865,013.01
Otros Activos Circulantes	0.00	0.00	Provisiones a Corto Plazo	0.00	0.00
Total de Activos Circulantes	521,067,701.02	483,324,889.32	Otros Pasivos a Corto Plazo	0.00	0.00
			Total de Pasivos Circulantes	384,571,072.73	353,528,346.35
Activo No Circulante			Pasivo No Circulante		
Inversiones Financieras a Largo Plazo	0.00	0.00	Cuentas por Pagar a Largo Plazo	0.00	0.00
Derechos a Recibir Efectivo o Equivalentes a Largo Plazo	0.00	0.00			
Bienes Inmuebles, Infraestructura y Construcciones en Proceso	3,054,345,081.69	2,789,536,468.30	Documentos por Pagar a Largo Plazo	2,704,881.58	2,704,881.58
Bienes Muebles	446,375,703.02	386,546,627.27	Deuda Pública a Largo Plazo	272,063,801.82	309,291,515.52
Activos Intangibles	43,044,625.68	42,990,108.00	Pasivos Diferidos a Largo Plazo	0.00	0.00
Depreciación, Deterioro y Amortización Acumulada de Bienes	-399,286,175.55	-371,533,772.78	Fondos y Bienes de Terceros en Garantía y/o Administración a Largo Plazo	0.00	0.00
Activos Diferidos	0.00	0.00	Provisiones a Largo Plazo	0.00	0.00
Estimación por Pérdida o Deterioro de Activos no Circulantes	0.00	0.00			
Otros Activos no Circulantes	0.00	0.00	Total de Pasivos No Circulantes	274,768,683.40	311,996,397.10
Total de Activos No Circulantes	3,144,479,234.84	2,827,539,430.79	Total del Pasivo	659,339,756.13	665,524,743.45
Total del Activo	3,665,546,935.86	3,310,864,320.11	HACIENDA PÚBLICA/PATRIMONIO		
			Hacienda Pública/Patrimonio Contribuido	1,863,536,443.78	1,843,145,579.88
			Aportaciones	0.00	0.00
			Donaciones de Capital	1,863,536,443.78	1,843,145,579.88
			Actualización de la Hacienda Pública/Patrimonio	0.00	0.00
			Hacienda Pública/Patrimonio Generado	1,142,670,735.95	802,193,996.80
			Resultados del Ejercicio (Ahorro/ Desahorro)	329,052,680.79	269,890,433.96
			Resultados de Ejercicios Anteriores	613,618,055.16	532,203,562.84
			Revalúos	0.00	0.00
			Reservas	0.00	0.00
			Rectificaciones de Resultados de Ejercicios Anteriores	0.00	0.00
			Exceso o insuficiencia en la Actualización de la Hacienda Pública/Patrimonio	0.00	0.00
			Resultado por Posición Monetaria	0.00	0.00
			Resultado por Tenencia de Activos no Monetarios	0.00	0.00
			Total Hacienda Pública/Patrimonio	3,006,207,179.73	2,645,339,576.68
			Total del Pasivo y Hacienda Pública/Patrimonio	3,665,546,935.86	3,310,864,320.11

Bajo protesta de decir verdad declaramos que los Estados Financieros y sus Notas son razonablemente correctos y responsabilidad del emisor

<p>PRESIDENTE MUNICIPAL</p>  <p>JORGE ALEJANDRO SALUM DE PALACIO</p>	<p>DIRECTORA MUNICIPAL DE ADMINISTRACIÓN Y FINANZAS</p>  <p>C.P. Y M.I. ERIKA RUIZ HERNÁNDEZ</p>	<p>SÍNDICO MUNICIPAL</p>  <p>M.A.P. LUZ MARÍA GARIBAY AVITIA</p>
---	---	---

MUNICIPIO DE DURANGO					
Estado de Situación Financiera					
Al 31 de diciembre de 2020 y al 31 de agosto de 2021					
ACTIVO	2021	2020	PASIVO	2021	2020
Activo Circulante			Pasivo Circulante		
Efectivo y Equivalentes	93,336,887.10	71,423,477.48	Cuentas por Pagar a Corto Plazo	349,465,322.26	323,033,422.45
Derechos a Recibir Efectivo o Equivalentes	426,041,746.97	409,518,122.93	Documentos por Pagar a Corto Plazo	22,727,272.55	25,629,910.89
Derechos a Recibir Bienes o Servicios	1,689,066.95	2,383,288.91	Porción a Corto Plazo de la Deuda Pública a Largo Plazo	12,378,477.92	0.00
Inventarios	0.00	0.00	Títulos y Valores a Corto Plazo	0.00	0.00
Almacenes	0.00	0.00	Pasivos Diferidos a Corto Plazo	0.00	0.00
Estimación por Pérdida o Deterioro de Activos Circulantes	0.00	0.00	Fondos y Bienes de Terceros en Garantía y/o Administración a Corto Plazo	0.00	4,865,013.01
Otros Activos Circulantes	0.00	0.00	Provisiones a Corto Plazo	0.00	0.00
			Otros Pasivos a Corto Plazo	0.00	0.00
Total de Activos Circulantes	521,067,701.02	483,324,889.32	Total de Pasivos Circulantes	384,571,072.73	353,528,346.35
Activo No Circulante			Pasivo No Circulante		
Inversiones Financieras a Largo Plazo	0.00	0.00	Cuentas por Pagar a Largo Plazo	0.00	0.00
Derechos a Recibir Efectivo o Equivalentes a Largo Plazo	0.00	0.00			
Bienes Inmuebles, Infraestructura y Construcciones en Proceso	3,054,345,081.69	2,769,536,468.30	Documentos por Pagar a Largo Plazo	2,704,881.58	2,704,881.58
Bienes Muebles	446,375,703.02	386,546,627.27	Deuda Pública a Largo Plazo	272,063,801.82	309,291,515.52
Activos Intangibles	43,044,625.68	42,990,108.00	Pasivos Diferidos a Largo Plazo	0.00	0.00
Depreciación, Deterioro y Amortización Acumulada de Bienes	-399,286,175.55	-371,533,772.78	Fondos y Bienes de Terceros en Garantía y/o Administración a Largo Plazo	0.00	0.00
Activos Diferidos	0.00	0.00	Provisiones a Largo Plazo	0.00	0.00
Estimación por Pérdida o Deterioro de Activos no Circulantes	0.00	0.00			
Otros Activos no Circulantes	0.00	0.00	Total de Pasivos No Circulantes	274,768,683.40	311,996,397.10
Total de Activos No Circulantes	3,144,479,234.84	2,827,539,430.79	Total del Pasivo	659,339,756.13	665,524,743.45
Total del Activo	3,665,546,935.86	3,310,864,320.11	HACIENDA PÚBLICA/PATRIMONIO		
			Hacienda Pública/Patrimonio Contribuido	1,863,536,443.78	1,843,145,579.86
			Aportaciones	0.00	0.00
			Donaciones de Capital	1,863,536,443.78	1,843,145,579.86
			Actualización de la Hacienda Pública/Patrimonio	0.00	0.00
			Hacienda Pública/Patrimonio Generado	1,142,670,735.95	802,193,996.80
			Resultados del Ejercicio (Ahorro/ Desahorro)	329,052,680.79	269,990,433.96
			Resultados de Ejercicios Anteriores	813,618,055.16	532,203,562.84
			Revalúos	0.00	0.00
			Reservas	0.00	0.00
			Rectificaciones de Resultados de Ejercicios Anteriores	0.00	0.00
			Exceso o Insuficiencia en la Actualización de la Hacienda Pública/Patrimonio	0.00	0.00
			Resultado por Posición Monetaria	0.00	0.00
			Resultado por Tenencia de Activos no Monetarios	0.00	0.00
			Total Hacienda Pública/Patrimonio	3,006,207,179.73	2,645,339,576.66
			Total del Pasivo y Hacienda Pública/Patrimonio	3,665,546,935.86	3,310,864,320.11


Bajo protesta de decir verdad declaramos que los Estados Financieros y sus Notas son razonablemente correctos y responsabilidad del emisor

<p>PRESIDENTE MUNICIPAL</p>  <p>JORGE ALEJANDRO SALUM DEL PALACIO</p>	<p>DIRECTORA MUNICIPAL DE ADMINISTRACIÓN Y FINANZAS</p>  <p>C.P. Y M.I. ERIKA RUIZ HERNÁNDEZ</p>	<p>SÍNDICO MUNICIPAL</p>  <p>M.A.P. LUZ MARÍA GARIBAY AVITIA</p>
---	--	--

MUNICIPIO DE DURANGO
Estado de Cambios en la Situación Financiera
 Del 01 de enero al 31 de agosto de 2021

	Origen	Aplicación
ACTIVO	28,446,624.73	383,129,240.48
<i>Activo Circulante</i>	<i>694,221.96</i>	<i>38,437,033.66</i>
Efectivo y Equivalentes	0.00	21,913,409.62
Derechos a Recibir Efectivo o Equivalentes	0.00	16,523,624.04
Derechos a Recibir Bienes o Servicios	694,221.96	0.00
Inventarios	0.00	0.00
Almacenes	0.00	0.00
Estimación por Pérdida o Deterioro de Activos Circulantes	0.00	0.00
Otros Activos Circulantes	0.00	0.00
<i>Activo No Circulante</i>	<i>27,752,402.77</i>	<i>344,692,206.82</i>
Inversiones Financieras a Largo Plazo	0.00	0.00
Derechos a Recibir Efectivo o Equivalentes a Largo Plazo	0.00	0.00
Bienes Inmuebles, Infraestructura y Construcciones en Proceso	0.00	284,808,613.39
Bienes Muebles	0.00	59,829,075.75
Activos Intangibles	0.00	54,517.68
Depreciación, Deterioro y Amortización Acumulada de Bienes	27,752,402.77	0.00
Activos Diferidos	0.00	0.00
Estimación por Pérdida o Deterioro de Activos no Circulantes	0.00	0.00
Otros Activos no Circulantes	0.00	0.00
PASIVO	38,810,377.73	44,895,365.05
<i>Pasivo Circulante</i>	<i>38,810,377.73</i>	<i>7,767,651.35</i>
Cuentas por Pagar a Corto Plazo	26,431,899.81	0.00
Documentos por Pagar a Corto Plazo	0.00	2,902,638.34
Porción a Corto Plazo de la Deuda Pública a Largo Plazo	12,378,477.92	0.00
Títulos y Valores a Corto Plazo	0.00	0.00
Pasivos Diferidos a Corto Plazo	0.00	0.00
Fondos y Bienes de Terceros en Garantía y/o Administración a Corto Plazo	0.00	4,865,013.01
Provisiones a Corto Plazo	0.00	0.00
Otros Pasivos a Corto Plazo	0.00	0.00
<i>Pasivo No Circulante</i>	<i>0.00</i>	<i>37,227,713.70</i>
Cuentas por Pagar a Largo Plazo	0.00	0.00
Documentos por Pagar a Largo Plazo	0.00	0.00
Deuda Pública a Largo Plazo	0.00	37,227,713.70
Pasivos Diferidos a Largo Plazo	0.00	0.00
Fondos y Bienes de Terceros en Garantía y/o en Administración a Largo Plazo	0.00	0.00
Provisiones a Largo Plazo	0.00	0.00
HACIENDA PUBLICA/PATRIMONIO	360,867,603.07	0.00
<i>Hacienda Pública/Patrimonio Contribuido</i>	<i>20,390,863.92</i>	<i>0.00</i>
Aportaciones	0.00	0.00
Donaciones de Capital	20,390,863.92	0.00
Actualización de la Hacienda Pública/Patrimonio	0.00	0.00
<i>Hacienda Pública/Patrimonio Generado</i>	<i>340,476,739.15</i>	<i>0.00</i>
Resultados del Ejercicio (Ahorro/ Desahorro)	59,062,246.83	0.00
Resultados de Ejercicios Anteriores	281,414,492.32	0.00
Revalúos	0.00	0.00
Reservas	0.00	0.00
Rectificaciones de Resultados de Ejercicios Anteriores	0.00	0.00
<i>Exceso o Insuficiencia en la Actualización de la Hacienda Pública/Patrimonio</i>	<i>0.00</i>	<i>0.00</i>
Resultado por Posición Monetaria	0.00	0.00
Resultado por Tenencia de Activos no Monetarios	0.00	0.00

Bajo protesta de decir verdad declaramos que los Estados Financieros y sus Notas son razonablemente correctos y responsabilidad del emisor

<p>PRESIDENTE MUNICIPAL</p>  <p>JORGE ALEJANDRO SALUM DEL PALACIO</p>	<p>DIRECTORA MUNICIPAL DE ADMINISTRACIÓN Y FINANZAS</p>  <p>C.P. Y M.I. ERIKA RUIZ HERNÁNDEZ</p>	<p>SÍNDICO MUNICIPAL</p>  <p>M.A.P. LUZ MARÍA GARIBAY AVITIA</p>
---	--	--

MUNICIPIO DE DURANGO
Estado de Cambios en la Situación Financiera
Del 01 de enero al 31 de agosto de 2021



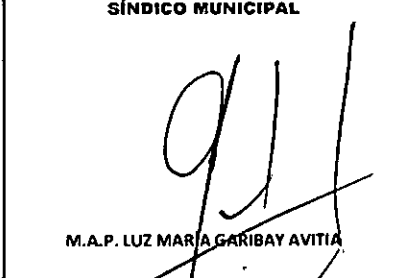
	Origen	Aplicación
ACTIVO	28,446,624.73	383,129,240.48
Activo Circulante	694,221.96	38,437,033.66
Efectivo y Equivalentes	0.00	21,913,409.62
Derechos a Recibir Efectivo o Equivalentes	0.00	16,523,624.04
Derechos a Recibir Bienes o Servicios	694,221.96	0.00
Inventarios	0.00	0.00
Almacenes	0.00	0.00
Estimación por Pérdida o Deterioro de Activos Circulantes	0.00	0.00
Otros Activos Circulantes	0.00	0.00
Activo No Circulante	27,752,402.77	344,692,206.82
Inversiones Financieras a Largo Plazo	0.00	0.00
Derechos a Recibir Efectivo o Equivalentes a Largo Plazo	0.00	0.00
Bienes Inmuebles, Infraestructura y Construcciones en Proceso	0.00	284,808,613.39
Bienes Muebles	0.00	59,829,075.75
Activos Intangibles	0.00	54,517.68
Depreciación, Deterioro y Amortización Acumulada de Bienes	27,752,402.77	0.00
Activos Diferidos	0.00	0.00
Estimación por Pérdida o Deterioro de Activos no Circulantes	0.00	0.00
Otros Activos no Circulantes	0.00	0.00
PASIVO	38,810,377.73	44,995,365.05
Pasivo Circulante	38,810,377.73	7,767,651.35
Cuentas por Pagar a Corto Plazo	26,431,899.81	0.00
Documentos por Pagar a Corto Plazo	0.00	2,902,638.34
Porción a Corto Plazo de la Deuda Pública a Largo Plazo	12,378,477.92	0.00
Títulos y Valores a Corto Plazo	0.00	0.00
Pasivos Diferidos a Corto Plazo	0.00	0.00
Fondos y Bienes de Terceros en Garantía y/o Administración a Corto Plazo	0.00	4,865,013.01
Provisiones a Corto Plazo	0.00	0.00
Otros Pasivos a Corto Plazo	0.00	0.00
Pasivo No Circulante	0.00	37,227,713.70
Cuentas por Pagar a Largo Plazo	0.00	0.00
Documentos por Pagar a Largo Plazo	0.00	0.00
Deuda Pública a Largo Plazo	0.00	37,227,713.70
Pasivos Diferidos a Largo Plazo	0.00	0.00
Fondos y Bienes de Terceros en Garantía y/o en Administración a Largo Plazo	0.00	0.00
Provisiones a Largo Plazo	0.00	0.00
HACIENDA PUBLICA/PATRIMONIO	360,867,603.07	0.00
Hacienda Pública/Patrimonio Contribuido	20,390,863.92	0.00
Aportaciones	0.00	0.00
Donaciones de Capital	20,390,863.92	0.00
Actualización de la Hacienda Pública/Patrimonio	0.00	0.00
Hacienda Pública/Patrimonio Generado	340,476,739.15	0.00
Resultados del Ejercicio (Ahorro/ Desahorro)	59,062,246.83	0.00
Resultados de Ejercicios Anteriores	281,414,492.32	0.00
Revalúos	0.00	0.00
Reservas	0.00	0.00
Rectificaciones de Resultados de Ejercicios Anteriores	0.00	0.00
Exceso o Insuficiencia en la Actualización de la Hacienda Pública/Patrimonio	0.00	0.00
Resultado por Posición Monetaria	0.00	0.00
Resultado por Tenencia de Activos no Monetarios	0.00	0.00

Bajo protesta de decir verdad declaramos que los Estados Financieros y sus Notas son razonablemente correctos y responsabilidad del emisor

PRESIDENTE MUNICIPAL  JORGE ALEJANDRO SALUM DEL PALACIO	DIRECTORA MUNICIPAL DE ADMINISTRACIÓN Y FINANZAS  C.P. Y M.I. ERIKA RUIZ HERNÁNDEZ	SÍNDICO MUNICIPAL  M.A.P. LUZ MARÍA GARIBAY AVITIA
--	---	---

Municipio de Durango					
Estado de Variación en la Hacienda Pública del 31 de diciembre 2020 al 31 de agosto de 2021					
Concepto	Hacienda Pública / Patrimonio Contribuido	Hacienda Pública / Patrimonio Generado de Ejercicios Anteriores	Hacienda Pública / Patrimonio Generado del Ejercicio	Exceso o Insuficiencia en la Actualización de la Hacienda Pública / Patrimonio	Total
Hacienda Pública / Patrimonio Contribuido Neto de 2020	1,843,145,579.86	0.00	0.00	0.00	1,843,145,579.86
Aportaciones	0.00	0.00	0.00	0.00	0.00
Donaciones de Capital	1,843,145,579.86	0.00	0.00	0.00	1,843,145,579.86
Actualización de la Hacienda Pública/Patrimonio	0.00	0.00	0.00	0.00	0.00
Hacienda Pública / Patrimonio Generado Neto de 2020	0.00	532,203,562.84	269,990,433.96	0.00	802,193,996.80
Resultados del Ejercicio (Ahorro/Desahorro)	0.00	0.00	269,990,433.96	0.00	269,990,433.96
Resultados de Ejercicios Anteriores	0.00	532,203,562.84	0.00	0.00	532,203,562.84
Revalúos	0.00	0.00	0.00	0.00	0.00
Reservas	0.00	0.00	0.00	0.00	0.00
Rectificaciones de Resultados de Ejercicios Anteriores	0.00	0.00	0.00	0.00	0.00
Exceso o Insuficiencia en la Actualización de la Hacienda Pública / Patrimonio Neto de 2020	0.00	0.00	0.00	0.00	0.00
Resultado por Posición Monetaria	0.00	0.00	0.00	0.00	0.00
Resultado por Tenencia de Activos no Monetarios	0.00	0.00	0.00	0.00	0.00
Hacienda Pública / Patrimonio Neto Final de 2020	1,843,145,579.86	532,203,562.84	269,990,433.96	0.00	2,645,339,576.66
Cambios en la Hacienda Pública / Patrimonio Contribuido Neto de 2021	20,390,863.92	0.00	0.00	0.00	20,390,863.92
Aportaciones	0.00	0.00	0.00	0.00	0.00
Donaciones de Capital	20,390,863.92	0.00	0.00	0.00	20,390,863.92
Actualización de la Hacienda Pública/Patrimonio	0.00	0.00	0.00	0.00	0.00
Variaciones de la Hacienda Pública / Patrimonio Generado Neto de 2021	0.00	281,414,492.32	59,062,246.83	0.00	340,476,739.15
Resultados del Ejercicio (Ahorro/Desahorro)	0.00	0.00	329,052,680.79	0.00	329,052,680.79
Resultados de Ejercicios Anteriores	0.00	281,414,492.32	-269,990,433.96	0.00	11,424,058.36
Revalúos	0.00	0.00	0.00	0.00	0.00
Reservas	0.00	0.00	0.00	0.00	0.00
Rectificaciones de Resultados de Ejercicios Anteriores	0.00	0.00	0.00	0.00	0.00
Cambios en el Exceso o Insuficiencia en la Actualización de la Hacienda Pública / Patrimonio Neto de 2021	0.00	0.00	0.00	0.00	0.00
Resultado por Posición Monetaria	0.00	0.00	0.00	0.00	0.00
Resultado por Tenencia de Activos no Monetarios	0.00	0.00	0.00	0.00	0.00
Hacienda Pública / Patrimonio Neto Final de 2021	1,863,536,443.78	813,618,055.16	329,052,680.79	0.00	3,006,207,179.73

Bajo protesta de decir verdad declaramos que los Estados Financieros y sus Notas son razonablemente correctos y responsabilidad del emisor

PRESIDENTE MUNICIPAL  JORGE ALEJANDRO SALUM DEL PALACIO	DIRECTORA MUNICIPAL DE ADMINISTRACIÓN Y FINANZAS  C.P. Y M.A. ERIKA RUIZ HERNÁNDEZ	SÍNDICO MUNICIPAL  M.A.P. LUZ MARÍA GARIBAY AVITIA
--	--	---

Municipio de Durango					
Estado de Variación en la Hacienda Pública del 31 de diciembre 2020 al 31 de agosto de 2021					
Concepto	Hacienda Pública / Patrimonio Contribuido	Hacienda Pública / Patrimonio Generado de Ejercicios Anteriores	Hacienda Pública / Patrimonio Generado del Ejercicio	Exceso o Insuficiencia en la Actualización de la Hacienda Pública / Patrimonio	Total
Hacienda Pública / Patrimonio Contribuido Neto de 2020	1,843,145,579.86	0.00	0.00	0.00	1,843,145,579.86
Aportaciones	0.00	0.00	0.00	0.00	0.00
Donaciones de Capital	1,843,145,579.86	0.00	0.00	0.00	1,843,145,579.86
Actualización de la Hacienda Pública/Patrimonio	0.00	0.00	0.00	0.00	0.00
Hacienda Pública / Patrimonio Generado Neto de 2020	0.00	532,203,562.84	269,990,433.96	0.00	802,193,996.80
Resultados del Ejercicio (Ahorro/Desahorro)	0.00	0.00	269,990,433.96	0.00	269,990,433.96
Resultados de Ejercicios Anteriores	0.00	532,203,562.84	0.00	0.00	532,203,562.84
Revalúos	0.00	0.00	0.00	0.00	0.00
Reservas	0.00	0.00	0.00	0.00	0.00
Rectificaciones de Resultados de Ejercicios Anteriores	0.00	0.00	0.00	0.00	0.00
Exceso o Insuficiencia en la Actualización de la Hacienda Pública / Patrimonio Neto de 2020	0.00	0.00	0.00	0.00	0.00
Resultado por Posición Monetaria	0.00	0.00	0.00	0.00	0.00
Resultado por Tenencia de Activos no Monetarios	0.00	0.00	0.00	0.00	0.00
Hacienda Pública / Patrimonio Neto Final de 2020	1,843,145,579.86	532,203,562.84	269,990,433.96	0.00	2,645,339,576.66
Cambios en la Hacienda Pública / Patrimonio Contribuido Neto de 2021	20,390,863.92	0.00	0.00	0.00	20,390,863.92
Aportaciones	0.00	0.00	0.00	0.00	0.00
Donaciones de Capital	20,390,863.92	0.00	0.00	0.00	20,390,863.92
Actualización de la Hacienda Pública/Patrimonio	0.00	0.00	0.00	0.00	0.00
Variaciones de la Hacienda Pública / Patrimonio Generado Neto de 2021	0.00	281,414,492.32	59,062,246.83	0.00	340,476,739.15
Resultados del Ejercicio (Ahorro/Desahorro)	0.00	0.00	329,052,680.79	0.00	329,052,680.79
Resultados de Ejercicios Anteriores	0.00	281,414,492.32	-269,990,433.96	0.00	11,424,058.36
Revalúos	0.00	0.00	0.00	0.00	0.00
Reservas	0.00	0.00	0.00	0.00	0.00
Rectificaciones de Resultados de Ejercicios Anteriores	0.00	0.00	0.00	0.00	0.00
Cambios en el Exceso o Insuficiencia en la Actualización de la Hacienda Pública / Patrimonio Neto de 2021	0.00	0.00	0.00	0.00	0.00
Resultado por Posición Monetaria	0.00	0.00	0.00	0.00	0.00
Resultado por Tenencia de Activos no Monetarios	0.00	0.00	0.00	0.00	0.00
Hacienda Pública / Patrimonio Neto Final de 2021	1,863,536,443.78	813,618,055.16	329,052,680.79	0.00	3,006,207,179.73

Bajo protesta de decir verdad declaramos que los Estados Financieros y sus Notas son razonablemente correctos y responsabilidad del emisor

PRESIDENTE MUNICIPAL	DIRECTORA MUNICIPAL DE ADMINISTRACIÓN Y FINANZAS	SÍNDICO MUNICIPAL
		
JORGE ALEJANDRO SALUM DEL PALACIO	C.P. Y M.I. ERIKA RUÍZ HERNÁNDEZ	M.A.P. LUZ MARÍA GARIBAY AVITIA

MUNICIPIO DE DURANGO				
Estado Analítico de la Deuda y Otros Pasivos				
Del 01 de enero al 31 de agosto de 2021				
Denominación de las Deudas	Moneda de Contratación	Institución o País Acreedor	Saldo Inicial del Periodo	Saldo Final del Periodo
DEUDA PÚBLICA				
Corto Plazo				
Deuda Interna				
Instituciones de Crédito	MXN	MÉXICO	25,629,910.89	35,105,750.47
Títulos y Valores			0.00	0.00
Arrendamientos Financieros			0.00	0.00
Deuda Externa				
Organismos Financieros Internacionales			0.00	0.00
Deuda Bilateral			0.00	0.00
Títulos y Valores			0.00	0.00
Arrendamientos Financieros			0.00	0.00
Subtotal Corto Plazo			25,629,910.89	35,105,750.47
Largo Plazo				
Deuda Interna				
Instituciones de Crédito	MXN	MÉXICO	309,291,515.52	272,063,801.82
Títulos y Valores			309,291,515.52	272,063,801.82
Arrendamientos Financieros				
Deuda Externa				
Organismos Financieros Internacionales			0.00	0.00
Deuda Bilateral			0.00	0.00
Títulos y Valores			0.00	0.00
Arrendamientos Financieros			0.00	0.00
Subtotal Largo Plazo			309,291,515.52	272,063,801.82
Otros Pasivos				
			330,603,317.04	352,170,203.84
Total Deuda y Otros Pasivos			665,524,743.45	659,339,756.13

Bajo protesta de decir verdad declaramos que los Estados Financieros y sus Notas son razonablemente correctos y responsabilidad del emisor

PRESIDENTE MUNICIPAL	DIRECTORA MUNICIPAL DE ADMINISTRACIÓN Y FINANZAS	SÍNDICO MUNICIPAL
		
JORGE ALEJANDRO SALUM DEL PALACIO	C.P. Y M.I. ERIKA RUIZ HERNÁNDEZ	M.A.P. LUZ MARÍA GARIBAY AVITIA

MUNICIPIO DE DURANGO				
Estado Analítico de la Deuda y Otros Pasivos				
Del 01 de enero al 31 de agosto de 2021				
Denominación de las Deudas	Moneda de Contratación	Institución o País Acreedor	Saldo Inicial del Periodo	Saldo Final del Periodo
DEUDA PÚBLICA				
Corto Plazo				
Deuda Interna			25,629,910.89	35,105,750.47
Instituciones de Crédito	MXN	MÉXICO	25,629,910.89	35,105,750.47
Títulos y Valores			0.00	0.00
Arrendamientos Financieros			0.00	0.00
Deuda Externa			0.00	0.00
Organismos Financieros Internacionales			0.00	0.00
Deuda Bilateral			0.00	0.00
Títulos y Valores			0.00	0.00
Arrendamientos Financieros			0.00	0.00
Subtotal Corto Plazo			25,629,910.89	35,105,750.47
Largo Plazo				
Deuda Interna			309,291,515.52	272,063,801.82
Instituciones de Crédito	MXN	MÉXICO	309,291,515.52	272,063,801.82
Títulos y Valores				
Arrendamientos Financieros				
Deuda Externa			0.00	0.00
Organismos Financieros Internacionales			0.00	0.00
Deuda Bilateral			0.00	0.00
Títulos y Valores			0.00	0.00
Arrendamientos Financieros			0.00	0.00
Subtotal Largo Plazo			309,291,515.52	272,063,801.82
Otros Pasivos			330,603,317.04	352,170,203.84
Total Deuda y Otros Pasivos			665,524,743.45	659,339,756.13

Bajo protesta de decir verdad declaramos que los Estados Financieros y sus Notas son razonablemente correctos y responsabilidad del emisor

PRESIDENTE MUNICIPAL	DIRECTORA MUNICIPAL DE ADMINISTRACIÓN Y FINANZAS	SÍNDICO MUNICIPAL
		
JORGE ALEJANDRO SALUM DEL PALACIO	C.P. Y M.I. ERIKA RUIZ HERNÁNDEZ	M.A.P. LUZ MARÍA GARIBAY AVITIA

MUNICIPIO DE DURANGO

Estado Analítico del Activo

Del 01 de enero al 31 de agosto de 2021

Concepto	Saldo Inicial 1	Cargos del Periodo 2	Abonos del Periodo 3	Saldo Final 4 (1+2-3)	Variación del Periodo (4-1)
ACTIVO	3,310,864,320.11	8,324,986,951.48	7,970,304,335.73	3,665,546,935.86	354,682,615.75
<i>Activo Circulante</i>	<i>483,324,889.32</i>	<i>7,358,247,807.99</i>	<i>7,320,504,996.29</i>	<i>521,067,701.02</i>	<i>37,742,811.70</i>
Efectivo y Equivalentes	71,423,477.48	4,943,483,781.59	4,921,550,371.97	93,336,887.10	21,913,409.82
Derechos a Recibir Efectivo o Equivalentes	409,518,122.93	2,357,570,185.33	2,341,046,561.29	426,041,746.97	16,523,624.04
Derechos a Recibir Bienes o Servicios	2,383,288.91	57,213,841.07	57,908,063.03	1,689,068.95	-694,221.96
Inventarios	0.00	0.00	0.00	0.00	0.00
Almacenes	0.00	0.00	0.00	0.00	0.00
Estimación por Pérdida o Deterioro de Activos Circulantes	0.00	0.00	0.00	0.00	0.00
Otros Activos Circulantes	0.00	0.00	0.00	0.00	0.00
<i>Activo No Circulante</i>	<i>2,827,539,430.79</i>	<i>966,739,143.49</i>	<i>649,799,339.44</i>	<i>3,144,479,234.84</i>	<i>316,939,804.05</i>
Inversiones Financieras a Largo Plazo	0.00	0.00	0.00	0.00	0.00
Derechos a Recibir Efectivo o Equivalentes a Largo Plazo	0.00	0.00	0.00	0.00	0.00
Bienes Inmuebles, Infraestructura y Construcciones en Proceso	2,789,536,468.30	649,442,444.44	364,633,831.05	3,054,345,081.69	284,808,613.39
Bienes Muebles	386,546,627.27	226,173,407.07	166,344,331.32	446,375,703.02	59,829,075.75
Activos Intangibles	42,990,108.00	3,416,343.40	3,361,825.72	43,044,625.68	54,517.68
Depreciación, Deterioro y Amortización Acumulada de Bienes	-371,533,772.78	87,706,948.58	115,459,351.35	-399,286,175.55	-27,752,402.77
Activos Diferidos	0.00	0.00	0.00	0.00	0.00
Estimación por Pérdida o Deterioro de Activos no Circulantes	0.00	0.00	0.00	0.00	0.00
Otros Activos no Circulantes	0.00	0.00	0.00	0.00	0.00

Bajo protesta de decir verdad declaramos que los Estados Financieros y sus Notas son razonablemente correctos y responsabilidad del emisor

PRESIDENTE MUNICIPAL

JORGE ALEJANDRO SALUM DEL PALACIO

DIRECTORA MUNICIPAL DE ADMINISTRACIÓN Y FINANZAS

C.P. Y M.C. ERICA RUIZ HERNÁNDEZ

SÍNDICO MUNICIPAL

M.A.P. LUZ MARÍA GARIBAY AVITIA

MUNICIPIO DE DURANGO

Estado Analítico del Activo

Del 01 de enero al 31 de agosto de 2021

Concepto	Saldo Inicial 1	Cargos del Periodo 2	Abonos del Periodo 3	Saldo Final 4 (1+2-3)	Variación del Periodo (4-1)
ACTIVO	3,310,864,320.11	8,324,986,951.48	7,970,304,335.73	3,665,546,935.86	354,682,615.75
<i>Activo Circulante</i>	<i>483,324,889.32</i>	<i>7,358,247,807.99</i>	<i>7,320,504,996.29</i>	<i>521,067,701.02</i>	<i>37,742,811.70</i>
Efectivo y Equivalentes	71,423,477.48	4,943,463,781.59	4,921,550,371.97	93,336,887.10	21,913,409.62
Derechos a Recibir Efectivo o Equivalentes	409,518,122.93	2,357,570,185.33	2,341,046,561.29	426,041,746.97	16,523,624.04
Derechos a Recibir Bienes o Servicios	2,383,288.91	57,213,841.07	57,908,063.03	1,689,066.95	-694,221.96
Inventarios	0.00	0.00	0.00	0.00	0.00
Almacenes	0.00	0.00	0.00	0.00	0.00
Estimación por Pérdida o Deterioro de Activos Circulantes	0.00	0.00	0.00	0.00	0.00
Otros Activos Circulantes	0.00	0.00	0.00	0.00	0.00
<i>Activo No Circulante</i>	<i>2,827,539,430.79</i>	<i>966,739,143.49</i>	<i>649,799,339.44</i>	<i>3,144,479,234.84</i>	<i>316,939,804.05</i>
Inversiones Financieras a Largo Plazo	0.00	0.00	0.00	0.00	0.00
Derechos a Recibir Efectivo o Equivalentes a Largo Plazo	0.00	0.00	0.00	0.00	0.00
Bienes Inmuebles, Infraestructura y Construcciones en Proceso	2,769,536,468.30	649,442,444.44	364,633,831.05	3,054,345,081.69	284,808,613.39
Bienes Muebles	386,546,627.27	226,173,407.07	166,344,331.32	446,375,703.02	59,829,075.75
Activos Intangibles	42,990,108.00	3,416,343.40	3,361,825.72	43,044,625.68	54,517.68
Depreciación, Deterioro y Amortización Acumulada de Bienes	-371,533,772.78	87,706,948.58	115,459,351.35	-399,286,175.55	-27,752,402.77
Activos Diferidos	0.00	0.00	0.00	0.00	0.00
Estimación por Pérdida o Deterioro de Activos no Circulantes	0.00	0.00	0.00	0.00	0.00
Otros Activos no Circulantes	0.00	0.00	0.00	0.00	0.00

Bajo protesta de decir verdad declaramos que los Estados Financieros y sus Notas son razonablemente correctos y responsabilidad del emisor

PRESIDENTE MUNICIPAL




JORGE ALEJANDRO SALUM DEL PALACIO

DIRECTORA MUNICIPAL DE ADMINISTRACIÓN Y FINANZAS



C.P. Y M.C. ERIKA RUIZ HERNÁNDEZ

SÍNDICO MUNICIPAL



M.A.P. LUZ MARÍA GARIBAY AVITIA

Municipio de Durango
Estado de Flujos de Efectivo
al 31 de diciembre de 2020 y 31 de agosto de 2021

Concepto	2021	2020
Flujos de Efectivo de las Actividades de Operación		
Origen	1,599,500,531.99	2,386,145,695.52
Impuestos	376,408,907.94	434,515,504.48
Cuotas y Aportaciones de Seguridad Social	0.00	0.00
Contribuciones de Mejoras	0.00	0.00
Derechos	127,256,679.80	166,058,284.28
Productos	8,975,906.49	6,445,273.50
Aprovechamientos	56,281,875.91	76,796,974.77
Ingresos por Venta de Bienes y Prestación de Servicios	0.00	0.00
Participaciones, Aportaciones, Convenios, Incentivos Derivados de la Colaboración Fiscal y Fondos Distintos de Aportaciones	1,030,148,408.10	1,702,186,924.20
Transferencias, Asignaciones, Subsidios y Subvenciones, y Pensiones y Jubilaciones	0.00	0.00
Otros Orígenes de Operación	428,753.75	142,734.28
Aplicación	1,249,269,092.24	2,116,155,261.56
Servicios Personales	661,509,137.01	1,051,977,690.75
Materiales y Suministros	96,985,020.38	147,979,194.56
Servicios Generales	280,327,193.83	434,203,528.50
Transferencias Internas y Asignaciones al Sector Público	0.00	0.00
Transferencias al resto del Sector Público	66,569,461.12	113,651,188.96
Subsidios y Subvenciones	96,895,053.42	147,853,986.05
Ayudas Sociales	27,703,962.65	45,765,983.44
Pensionamientos y Jubilaciones	551,716.76	1,178,478.46
Transferencias a Fideicomisos, Mandatos y Contratos Análogos	0.00	0.00
Transferencias a la Seguridad Social	0.00	0.00
Donativos	0.00	0.00
Transferencias al Exterior	0.00	0.00
Participaciones	0.00	0.00
Aportaciones	0.00	0.00
Convenios	0.00	0.00
Otras Aplicaciones de Operación	18,727,547.07	173,545,210.84
Flujos Netos de Efectivo por Actividades de Operación	350,231,439.75	269,990,433.96
Flujos de Efectivo de las Actividades de Inversión		
Origen	0.00	261,409,567.61
Bienes Inmuebles, Infraestructura y Construcciones en Proceso	0.00	0.00
Bienes Muebles	0.00	0.00
Otros Orígenes de Inversión	0.00	261,409,567.61
Aplicación	344,692,206.82	352,449,493.44
Bienes Inmuebles, Infraestructura y Construcciones en Proceso	284,808,613.39	278,552,356.34
Bienes Muebles	59,829,075.75	57,899,260.80
Otras Aplicaciones de Inversión	54,517.68	15,997,876.30
Flujos Netos de Efectivo por Actividades de Inversión	-344,692,206.82	-91,039,925.83
Flujo de Efectivo de las Actividades de Financiamiento		
Origen	80,616,666.00	95,575,281.90
Endeudamiento Neto	50,000,000.00	0.00
Interno	50,000,000.00	0.00
Externo	0.00	0.00
Otros Orígenes de Financiamiento	30,616,666.00	95,575,281.90
Aplicación	64,242,489.31	272,904,273.43
Servicios de la Deuda	64,242,489.31	34,575,127.32
Interno	64,242,489.31	34,575,127.32
Externo	0.00	0.00
Otras Aplicaciones de Financiamiento	0.00	238,329,146.11
Flujos Netos de Efectivo por Actividades de Financiamiento	16,374,176.69	-177,328,991.53
Incremento/Disminución Neto en el Efectivo y Equivalentes al Efectivo	21,913,409.62	1,621,516.60
Efectivo y Equivalentes al Efectivo al Inicio del Ejercicio	71,423,477.48	69,801,960.88
Efectivo y Equivalentes al Efectivo al Final del Ejercicio	93,336,887.10	71,423,477.48

Bajo protesta de decir verdad declaramos que los Estados Financieros y sus Notas son razonablemente correctos y responsabilidad del emisor.

<p>PRESIDENTE MUNICIPAL</p>  <p>JORGE ALEJANDRO SALUM DEL PALACIO</p>	<p>DIRECTORA MUNICIPAL DE ADMINISTRACIÓN Y FINANZAS</p>  <p>C.P. Y M.I. ERIKA RUIZ HERNÁNDEZ</p>	<p>SÍNDICO MUNICIPAL</p>  <p>M.A.P. LUZ MARÍA GARIBAY AVITIA</p>
--	--	---

Municipio de Durango
Estado de Flujos de Efectivo
al 31 de diciembre de 2020 y 31 de agosto de 2021

Concepto	2021	2020
Flujos de Efectivo de las Actividades de Operación		
Origen	1,599,500,531.99	2,386,145,695.52
Impuestos	376,408,907.94	434,515,504.49
Cuotas y Aportaciones de Seguridad Social	0.00	0.00
Contribuciones de Mejoras	0.00	0.00
Derechos	127,256,679.80	166,058,284.28
Productos	8,975,906.49	6,445,273.50
Aprovechamientos	56,281,875.91	76,796,974.77
Ingresos por Venta de Bienes y Prestación de Servicios	0.00	0.00
Participaciones, Aportaciones, Convenios, Incentivos Derivados de la Colaboración Fiscal y Fondos Distintos de Aportaciones	1,030,148,408.10	1,702,186,924.20
Transferencias, Asignaciones, Subsidios y Subvenciones, y Pensiones y Jubilaciones	0.00	0.00
Otros Orígenes de Operación	428,753.75	142,734.28
Aplicación	1,249,269,092.24	2,116,155,261.56
Servicios Personales	661,509,137.01	1,051,977,690.75
Materiales y Suministros	96,985,020.38	147,979,194.56
Servicios Generales	280,327,193.83	434,203,528.50
Transferencias Internas y Asignaciones al Sector Público	0.00	0.00
Transferencias al resto del Sector Público	66,569,461.12	113,651,188.96
Subsidios y Subvenciones	96,895,053.42	147,853,986.05
Ayudas Sociales	27,703,962.65	45,765,983.44
Pensionamientos y Jubilaciones	551,716.76	1,178,478.46
Transferencias a Fideicomisos, Mandatos y Contratos Análogos	0.00	0.00
Transferencias a la Seguridad Social	0.00	0.00
Donativos	0.00	0.00
Transferencias al Exterior	0.00	0.00
Participaciones	0.00	0.00
Aportaciones	0.00	0.00
Convenios	0.00	0.00
Otras Aplicaciones de Operación	18,727,547.07	173,545,210.84
Flujos Netos de Efectivo por Actividades de Operación	350,231,439.75	269,990,433.96
Flujos de Efectivo de las Actividades de Inversión		
Origen	0.00	261,409,567.61
Bienes Inmuebles, Infraestructura y Construcciones en Proceso	0.00	0.00
Bienes Muebles	0.00	0.00
Otros Orígenes de Inversión	0.00	261,409,567.61
Aplicación	344,692,206.82	352,449,493.44
Bienes Inmuebles, Infraestructura y Construcciones en Proceso	284,808,613.39	278,552,356.34
Bienes Muebles	59,829,075.75	57,899,260.80
Otras Aplicaciones de Inversión	54,517.68	15,997,876.30
Flujos Netos de Efectivo por Actividades de Inversión	-344,692,206.82	-91,039,925.83
Flujo de Efectivo de las Actividades de Financiamiento		
Origen	80,616,666.00	95,575,281.90
Endeudamiento Neto	50,000,000.00	0.00
Interno	50,000,000.00	0.00
Externo	0.00	0.00
Otros Orígenes de Financiamiento	30,616,666.00	95,575,281.90
Aplicación	64,242,489.31	272,904,273.43
Servicios de la Deuda	64,242,489.31	34,575,127.32
Interno	64,242,489.31	34,575,127.32
Externo	0.00	0.00
Otras Aplicaciones de Financiamiento	0.00	238,329,146.11
Flujos Netos de Efectivo por Actividades de Financiamiento	16,374,176.69	-177,328,991.53
Incremento/Disminución Neta en el Efectivo y Equivalentes al Efectivo	21,913,409.62	1,621,516.60
Efectivo y Equivalentes al Efectivo al Inicio del Ejercicio	71,423,477.48	69,801,960.88
Efectivo y Equivalentes al Efectivo al Final del Ejercicio	93,336,887.10	71,423,477.48

Bajo protesta de decir verdad declaramos que los Estados Financieros y sus Notas son razonablemente correctos y responsabilidad del emisor.

PRESIDENTE MUNICIPAL



JORGE ALEJANDRO SALUM DEL PALACIO

DIRECTORA MUNICIPAL DE ADMINISTRACIÓN Y FINANZAS



C.P. Y M.I. ERIKA RUIZ HERNÁNDEZ

SÍNDICO MUNICIPAL



M.A.P. LUZ MARÍA GARIBAY AVITIA

MUNICIPIO DE DURANGO						
Estado Analítico de Ingresos						
Del 01 de enero al 31 de agosto de 2021						
Rubro de Ingresos	Ingreso					Diferencia
	Estimado	Ampliaciones y Reducciones	Modificado	Devengado	Recaudado	
	- 1 -	- 2 -	(3= 1 + 2)	- 4 -	- 5 -	
Impuestos	474,486,398.00	0.00	474,486,398.00	376,408,907.94	376,408,907.94	0.00
Cuotas y Aportaciones de Seguridad Social	0.00	0.00	0.00	0.00	0.00	0.00
Contribuciones de Mejoras	0.00	0.00	0.00	0.00	0.00	0.00
Derechos	157,818,786.00	0.00	157,818,786.00	127,256,679.80	127,256,679.80	0.00
Productos	17,480,716.00	24,035.35	17,504,751.35	8,975,906.49	8,975,906.49	0.00
Aprovechamientos	46,047,069.00	10,234,806.91	56,281,875.91	56,281,875.91	56,281,875.91	10,234,806.91
Ingresos por Venta de Bienes, Prestación de Servicios y Otros Ingresos	0.00	0.00	0.00	0.00	0.00	0.00
Participaciones, Aportaciones, Convenios, Incentivos Derivados de la Colaboración Fiscal	1,617,227,930.00	-18,010,511.83	1,599,217,418.17	1,030,148,408.10	755,194,796.44	0.00
Transferencias, Asignaciones, Subsidios y Subvenciones, y Pensiones y Jubilaciones	0.00	0.00	0.00	0.00	0.00	0.00
Ingresos Derivados de Financiamientos	50,000,000.00	0.00	50,000,000.00	50,000,000.00	50,000,000.00	0.00
Total	2,363,060,899.00	- 7,761,669.67	2,355,309,229.43	1,649,071,778.24	1,374,118,166.58	10,234,806.91
				Ingresos excedentes		
Estado Analítico de Ingresos Por Fuente de Financiamiento	Ingreso					Diferencia
	Estimado	Ampliaciones y Reducciones	Modificado	Devengado	Recaudado	
	- 1 -	- 2 -	(3= 1 + 2)	- 4 -	- 5 -	
Ingresos del Poder Ejecutivo Federal o Estatal y de los Municipios	2,313,060,899.00	- 7,761,669.67	2,305,309,229.43	1,699,071,778.24	1,324,118,166.58	0.00
Impuestos	474,486,398.00	0.00	474,486,398.00	376,408,907.94	376,408,907.94	0.00
Cuotas y Aportaciones de Seguridad Social	0.00	0.00	0.00	0.00	0.00	0.00
Contribuciones de Mejoras	0.00	0.00	0.00	0.00	0.00	0.00
Derechos	157,818,786.00	0.00	157,818,786.00	127,256,679.80	127,256,679.80	0.00
Productos ^[1]	17,480,716.00	24,035.35	17,504,751.35	8,975,906.49	8,975,906.49	0.00
Aprovechamientos ^[2]	46,047,069.00	10,234,806.91	56,281,875.91	56,281,875.91	56,281,875.91	10,234,806.91
Participaciones, Aportaciones, Convenios, Incentivos Derivados de la Colaboración Fiscal y Fondos Distintos de Aportaciones	1,617,227,930.00	-18,010,511.83	1,599,217,418.17	1,030,148,408.10	755,194,796.44	0.00
Transferencias, Asignaciones, Subsidios y Subvenciones, y Pensiones y Jubilaciones	0.00	0.00	0.00	0.00	0.00	0.00
Ingresos de los Entes Públicos de los Poderes Legislativo y Judicial, de los	0.00	0.00	0.00	0.00	0.00	0.00
Cuotas y Aportaciones de Seguridad Social	0.00	0.00	0.00	0.00	0.00	0.00
Productos ¹	0.00	0.00	0.00	0.00	0.00	0.00
<u>Ingresos por Venta de Bienes, Prestación de Servicios y Otros Ingresos^[3]</u>	0.00	0.00	0.00	0.00	0.00	0.00
Transferencias, Asignaciones, Subsidios y Subvenciones, y Pensiones y Jubilaciones	0.00	0.00	0.00	0.00	0.00	0.00
Ingresos Derivados de Financiamientos	50,000,000.00	0.00	50,000,000.00	50,000,000.00	50,000,000.00	0.00
Ingresos Derivados de Financiamientos	50,000,000.00	0.00	50,000,000.00	50,000,000.00	50,000,000.00	0.00
Total	2,363,060,899.00	- 7,761,669.67	2,355,309,229.43	1,649,071,778.24	1,374,118,166.58	10,234,806.91
				Ingresos excedentes		

[1] Incluye intereses que generan las cuentas bancarias de los entes públicos en productos.

[2] Incluye donativos en efectivo del Poder Ejecutivo, entre otros aprovechamientos.

[3] Se refiere a los ingresos propios obtenidos por los Poderes Legislativo y Judicial, los Órganos Autónomos y las entidades de la administración pública parastatal y paramunicipal, por sus actividades diversas no inherentes a su operación que generan recursos y que no sean ingresos por venta de bienes o prestación de servicios, tales como donativos en efectivo, entre otros.

MUNICIPIO DE DURANGO
Estado Analítico del Ejercicio del Presupuesto de Egresos
Clasificación por Objeto del Gasto (Capítulo y Concepto)
Del 01 de enero al 31 de agosto de 2021

Concepto	Egresos					Subejercicio
	Aprobado	Ampliaciones/ (Reducciones)	Modificado	Devengado	Pagado	
	1	2	3 = (1 + 2)	4	5	
Deuda Pública	105,689,898.42	-39,545,235.03	66,144,663.39	64,242,489.31	64,242,489.31	1,902,174.08
Amortización de la Deuda Pública	87,213,887.70	-37,265,193.31	49,948,694.39	52,121,963.08	52,121,963.08	-2,173,268.69
Intereses de la Deuda Pública	18,476,010.72	-2,570,041.72	15,905,969.00	11,830,526.23	11,830,526.23	4,075,442.77
Comisiones de la Deuda Pública	0.00	290,000.00	290,000.00	290,000.00	290,000.00	0.00
Gastos de la Deuda Pública	0.00	0.00	0.00	0.00	0.00	0.00
Costo por Coberturas	0.00	0.00	0.00	0.00	0.00	0.00
Apoyos Financieros	0.00	0.00	0.00	0.00	0.00	0.00
Adeudos de Ejercicios Fiscales Anteriores (Adefas)	0.00	0.00	0.00	0.00	0.00	0.00
Total del Gasto	2,363,060,899.00	196,294,182.74	2,559,355,081.74	1,451,081,530.49	1,365,768,903.84	1,108,273,551.25



MUNICIPIO DE DURANGO
DIRECCIÓN MUNICIPAL DE ADMINISTRACIÓN Y FINANZAS



ESTADO DE DEUDA PÚBLICA AL 31 DE AGOSTO DE 2021
(DEUDA A LARGO PLAZO)

DEUDA PÚBLICA AL 1o. DE JULIO DE 2021

289,254,629.96

BANOBRAS

247,563,201.39

CRÉDITO No. 7725	REESTRUCTURACIÓN	57,692,872.44
CRÉDITO No. 7726	REESTRUCTURACIÓN	29,444,842.98
CRÉDITO No. 8708	INVERSIONES PÚBLICAS PRODUCTIVAS	29,982,039.05
CRÉDITO No. 8752	INVERSIONES PÚBLICAS PRODUCTIVAS	25,946,098.00
CRÉDITO No. 8934	INVERSIONES PÚBLICAS PRODUCTIVAS	24,112,914.25
CRÉDITO No. 9676	INVERSIONES PÚBLICAS PRODUCTIVAS	28,346,114.88
CRÉDITO No. 11226	INVERSIONES PÚBLICAS PRODUCTIVAS	28,981,425.19
CRÉDITO No. 11870	INVERSIONES PÚBLICAS PRODUCTIVAS	23,056,894.60

41,691,428.57

BANORTE

CRÉDITO No. 7823	INVERSIONES PÚBLICAS PRODUCTIVAS	20,224,812.00
CRÉDITO No. 9030	INVERSIONES PÚBLICAS PRODUCTIVAS	<u>21,466,616.57</u>

**(-) AMORTIZACIÓN DEUDA PÚBLICA EN EL PERIODO
DEL 1o. DE JULIO AL 31 DE AGOSTO DE 2021**

4,812,350.22

BANOBRAS

3,959,661.22

CRÉDITO No. 7725	REESTRUCTURACIÓN	910,868.76
CRÉDITO No. 7726	REESTRUCTURACIÓN	464,882.17
CRÉDITO No. 8708	INVERSIONES PÚBLICAS PRODUCTIVAS	473,601.02
CRÉDITO No. 8752	INVERSIONES PÚBLICAS PRODUCTIVAS	42,992.00
CRÉDITO No. 8934	INVERSIONES PÚBLICAS PRODUCTIVAS	752,060.00
CRÉDITO No. 9676	INVERSIONES PÚBLICAS PRODUCTIVAS	660,715.23
CRÉDITO No. 11226	INVERSIONES PÚBLICAS PRODUCTIVAS	389,109.60
CRÉDITO No. 11870	INVERSIONES PÚBLICAS PRODUCTIVAS	265,432.44

852,689.00

BANORTE

CRÉDITO No. 7823	INVERSIONES PÚBLICAS PRODUCTIVAS	561,796.00
CRÉDITO No. 9030	INVERSIONES PÚBLICAS PRODUCTIVAS	<u>290,893.00</u>

DEUDA PÚBLICA AL 31 DE AGOSTO DE 2021

284,442,279.74

BANOBRAS

243,603,540.17

CRÉDITO No. 7725	REESTRUCTURACIÓN	56,782,003.68
CRÉDITO No. 7726	REESTRUCTURACIÓN	28,979,960.81
CRÉDITO No. 8708	INVERSIONES PÚBLICAS PRODUCTIVAS	29,508,438.03
CRÉDITO No. 8752	INVERSIONES PÚBLICAS PRODUCTIVAS	25,903,106.00
CRÉDITO No. 8934	INVERSIONES PÚBLICAS PRODUCTIVAS	23,360,854.25
CRÉDITO No. 9676	INVERSIONES PÚBLICAS PRODUCTIVAS	27,685,399.65
CRÉDITO No. 11226	INVERSIONES PÚBLICAS PRODUCTIVAS	28,592,315.59
CRÉDITO No. 11870	INVERSIONES PÚBLICAS PRODUCTIVAS	<u>22,791,462.16</u>



MUNICIPIO DE DURANGO
DIRECCIÓN MUNICIPAL DE ADMINISTRACIÓN Y FINANZAS



ESTADO DE DEUDA PUBLICA AL 31 DE AGOSTO DE 2021
(DEUDA A LARGO PLAZO)

BANORTE

CRÉDITO No. 7823
CRÉDITO No. 9030

INVERSIONES PÚBLICAS PRODUCTIVAS
INVERSIONES PÚBLICAS PRODUCTIVAS

40,838,739.57

19,663,016.00

21,175,723.57

DURANGO, DGO. 15 DE SEPTIEMBRE DE 2021

PRESIDENTE MUNICIPAL

**DIRECTORA MUNICIPAL DE
ADMINISTRACIÓN Y FINANZAS**

SÍNDICO MUNICIPAL


JORGE ALEJANDRO SALUM DEL PALACIO


C.P. Y M.I. ERIKA RUIZ HERNÁNDEZ


M.A.P. LUZ MARÍA GARIBAY AVITIA



MUNICIPIO DE DURANGO
DIRECCIÓN MUNICIPAL DE ADMINISTRACIÓN Y FINANZAS



ESTADO DE DEUDA PUBLICA AL 31 DE AGOSTO DE 2021
(DEUDA A LARGO PLAZO)

BANORTE

CRÉDITO No. 7823
CRÉDITO No. 9030

INVERSIONES PÚBLICAS PRODUCTIVAS
INVERSIONES PÚBLICAS PRODUCTIVAS

40,838,739.57

19,663,016.00

21,175,723.57

DURANGO, DGO. 15 DE SEPTIEMBRE DE 2021

PRESIDENTE MUNICIPAL

JORGE ALEJANDRO SALUM DEL PALACIO

**DIRECTORA MUNICIPAL DE
ADMINISTRACIÓN Y FINANZAS**

C.P. Y M.I. ERIKA RUIZ HERNÁNDEZ

SÍNDICO MUNICIPAL

M.A.P. LUZ MARÍA GARIBAY AVITIA

MUNICIPIO DE DURANGO (a)										
Informe Analítico de Obligaciones Diferentes de Financiamientos – LDF										
Del 1 de enero al 31 de agosto de 2021 (b)										
(PESOS)										
Denominación de las Obligaciones Diferentes de Financiamiento (c)	Fecha del Contrato (d)	Fecha de Inicio de operación del proyecto (e)	Fecha de vencimiento (f)	Monto de la inversión pactado (g)	Plazo pactado (h)	Monto promedio mensual del pago de la contraprestación (i)	Monto promedio mensual del pago de la contraprestación correspondiente al pago de inversión (j)	Monto pagado de la inversión al 31 de agosto de 2021 (k)	Monto pagado de la inversión actualizado al 31 de agosto de 2021 (l)	Saldo pendiente por pagar de la inversión al 31 de agosto de 2021 (m = g – l)
A. Asociaciones Público Privadas (APP's) (A=a+b+c+d) a) APP 1 b) APP 2 c) APP 3 d) APP XX				0.00		0.00	0.00	0.00	0.00	0.00
B. Otros Instrumentos (B=a+b+c+d) a) Otro Instrumento 1 b) Otro Instrumento 2 c) Otro Instrumento 3 d) Otro Instrumento XX	29/04/2021	29/04/2021	31/12/2021	287,680,000.00	9	17,980,000.00	0.00	124,398,306.68	124,398,306.68	163,281,693.32
C. Total de Obligaciones Diferentes de Financiamiento (C=A+B)				287,680,000.00		17,980,000.00	0.00	124,398,306.68	124,398,306.68	163,281,693.32

PRESIDENTE MUNICIPAL  JORGE ALEJANDRO SALUM DEL PALACIO	DIRECTORA MUNICIPAL DE ADMINISTRACIÓN Y FINANZAS  C.P. Y M.I. ERIKA RUIZ HERNÁNDEZ	SÍNDICO MUNICIPAL  M.A.P. LUZ MARÍA GARIBAY AVITIA
--	--	---

MUNICIPIO DE DURANGO (a)										
Informe Analítico de Obligaciones Diferentes de Financiamientos – LDF										
Del 1 de enero al 31 de agosto de 2021 (b)										
(PESOS)										
Denominación de las Obligaciones Diferentes de Financiamiento (c)	Fecha del Contrato (d)	Fecha de inicio de operación del proyecto (e)	Fecha de vencimiento (f)	Monto de la inversión pactado (g)	Plazo pactado (h)	Monto promedio mensual del pago de la contraprestación (i)	Monto promedio mensual del pago de la contraprestación correspondiente al pago de inversión (j)	Monto pagado de la inversión al 31 de agosto de 2021 (k)	Monto pagado de la inversión actualizado al 31 de agosto de 2021 (l)	Saldo pendiente por pagar de la inversión al 31 de agosto de 2021 (m = g – l)
A. Asociaciones Público Privadas (APP's) (A=a+b+c+d)				0.00		0.00	0.00	0.00	0.00	0.00
a) APP 1										
b) APP 2										
c) APP 3										
d) APP XX										
B. Otros Instrumentos (B=a+b+c+d)				287,680,000.00		17,980,000.00	0.00	124,398,306.68	124,398,306.68	163,281,693.32
a) Otro Instrumento 1	29/04/2021	29/04/2021	31/12/2021	287,680,000.00	9	17,980,000.00	0.00	124,398,306.68	124,398,306.68	163,281,693.32
b) Otro Instrumento 2										
c) Otro Instrumento 3										
d) Otro Instrumento XX										
C. Total de Obligaciones Diferentes de Financiamiento (C=A+B)				287,680,000.00		17,980,000.00	0.00	124,398,306.68	124,398,306.68	163,281,693.32

PRESIDENTE MUNICIPAL



JORGE ALEJANDRO SALUM DEL PALACIO

DIRECTORA MUNICIPAL DE ADMINISTRACIÓN Y FINANZAS



C.P. Y M.I. ERIKA RUIZ HERNÁNDEZ

SÍNDICO MUNICIPAL



M.A.P. LUZ MARÍA GARIBAY AVITIA





MUNICIPIO DE DURANGO
ESTADO DE ACTIVIDADES
MES: AGOSTO 2021
CONSOLIDADO




	TESORERIA	FORT. RAMO 33	PART. FED. 2021	FORTASEG 2021	INFR. R33 2020	INFR. R33 2021	CONSOLIDADO
EXISTENCIAS INICIALES	140,176,993.86	-29,149,868.58	158,278,676.15	0.00	0.00	50,609,506.52	319,915,312.75
INGRESOS Y OTROS BENEFICIOS							
INGRESOS DE LA GESTION							
IMPUESTOS	16,641,601.96	0.00	0.00	0.00	0.00	0.00	16,641,601.96
DERECHOS	12,544,842.77	0.00	0.00	0.00	0.00	0.00	12,544,842.77
PRODUCTOS	1,058,298.31	1,111.16	9,010.95	0.00	0.00	7,280.61	1,075,701.03
APROVECHAMIENTOS	8,311,726.83	0.10	0.00	0.00	0.00	0.00	8,311,726.93
PARTICIPACIONES Y APORTACIONES	0.00	38,458,748.00	88,905,488.45	0.00	0.00	8,456,124.00	135,820,360.45
OTROS INGRESOS Y BENEFICIOS	0.00	0.00	0.00	0.00	0.00	0.00	0.00
TOTAL INGRESOS	38,556,469.87	38,459,859.26	88,914,499.40	0.00	0.00	8,463,404.61	174,394,233.14
GASTOS Y OTRAS PERDIDAS							
GASTOS DE FUNCIONAMIENTO							
SERVICIOS PERSONALES	3,919,405.22	25,342,042.30	54,666,207.72	0.00	0.00	0.00	83,927,655.24
MATERIALES Y SUMINISTROS	9,292,018.46	7,144,578.30	3,151,006.54	0.00	0.00	0.00	19,587,603.30
SERVICIOS GENERALES	10,996,724.34	14,349,424.74	13,564,042.45	0.00	0.00	141,962.28	39,052,153.81
INVERSIÓN PÚBLICA	0.00	0.00	0.00	0.00	0.00	0.00	0.00
TRANSFERENCIAS, ASIGNACIONES, SUBSIDIOS Y OTRAS AYUDAS	16,839,077.69	392,000.00	0.00	0.00	0.00	0.00	17,231,077.69
INTERESES, COMISIONES Y OTROS GASTOS DE LA DEUDA PUBLICA	123,327.28	0.00	1,533,066.78	0.00	0.00	0.00	1,656,394.06
OTROS GASTOS Y PERDIDAS EXTRAORDINARIOS	3,801,981.00	0.00	0.00	0.00	0.00	0.00	3,801,981.00
TOTAL DE GASTOS Y PERDIDAS	44,972,533.99	47,228,045.34	72,914,323.49	0.00	0.00	141,962.28	165,256,865.10
AHORRO Y DESAHORRO NETO DEL EJERCICIO	133,760,934.54	-37,918,054.66	174,278,852.06	0.00	0.00	58,930,948.85	329,052,680.79

DURANGO, DGO. SEPTIEMBRE 15 DEL 2021


PRESIDENTE
JORGE ALEJANDRO SALUM DEL PALACIO


TESORERA
C.P. Y M.I. ERIKA SUIZ HERNANDEZ


SINDICO
M.A.P. LUZ MARÍA GARBAY AVITIA




MUNICIPIO DE DURANGO
ESTADO DE ACTIVIDADES
MES: AGOSTO 2021
CONSOLIDADO




	TESORERIA	FORT. RAMO 33	PART. FED. 2021	FORTASEG 2021	INFR. R33 2020	INFR. R33 2021	CONSOLIDADO
EXISTENCIAS INICIALES	140,176,998.66	-29,149,868.58	158,278,678.15	0.00	0.00	50,609,506.52	319,915,312.75
INGRESOS Y OTROS BENEFICIOS							
INGRESOS DE LA GESTION							
IMPUESTOS	16,641,601.96	0.00	0.00	0.00	0.00	0.00	16,641,601.96
DERECHOS	12,544,842.77	0.00	0.00	0.00	0.00	0.00	12,544,842.77
PRODUCTOS	1,058,298.31	1,111.16	9,010.95	0.00	0.00	7,280.61	1,075,701.03
APROVECHAMIENTOS	8,311,726.83	0.10	0.00	0.00	0.00	0.00	8,311,726.93
PARTICIPACIONES Y APORTACIONES	0.00	38,458,748.00	88,905,488.45	0.00	0.00	8,456,124.00	135,820,360.45
OTROS INGRESOS Y BENEFICIOS	0.00	0.00	0.00	0.00	0.00	0.00	0.00
TOTAL INGRESOS	38,556,469.87	38,459,859.26	88,914,499.40	0.00	0.00	8,463,404.61	174,394,233.14
GASTOS Y OTRAS PERDIDAS							
GASTOS DE FUNCIONAMIENTO							
SERVICIOS PERSONALES	3,919,405.22	25,342,042.30	54,666,207.72	0.00	0.00	0.00	83,927,655.24
MATERIALES Y SUMINISTROS	9,292,018.46	7,144,578.30	3,151,006.54	0.00	0.00	0.00	19,587,603.30
SERVICIOS GENERALES	10,996,724.34	14,349,424.74	13,564,042.45	0.00	0.00	141,962.28	39,052,153.81
INVERSIÓN PÚBLICA	0.00	0.00	0.00	0.00	0.00	0.00	0.00
TRANSFERENCIAS, ASIGNACIONES, SUBSIDIOS Y OTRAS AYUDAS	16,839,077.69	392,000.00	0.00	0.00	0.00	0.00	17,231,077.69
INTERESES, COMISIONES Y OTROS GASTOS DE LA DEUDA PUBLICA	123,327.28	0.00	1,533,066.78	0.00	0.00	0.00	1,656,394.06
OTROS GASTOS Y PERDIDAS EXTRAORDINARIOS	3,801,981.00	0.00	0.00	0.00	0.00	0.00	3,801,981.00
TOTAL DE GASTOS Y PERDIDAS	44,972,533.99	47,228,045.34	72,914,323.49	0.00	0.00	141,962.28	165,256,865.10
AHORRO Y DESAHORRO NETO DEL EJERCICIO	133,760,934.54	-37,918,054.66	174,278,852.06	0.00	0.00	58,930,948.85	329,052,680.79

DURANGO, DGO. SEPTIEMBRE 15 DEL 2021


PRESIDENTE
JORGE ALEJANDRO SALUM DEL PALACIO


TESORERO
C.P. Y M.I. ERIKA RUIZ HERNANDEZ


SINDICO
M.A.P. LUZ MARÍA GARBAY AVITIA



MUNICIPIO DE DURANGO
ESTADO DE ACTIVIDADES (INGRESOS)
MES: AGOSTO 2021
CONSOLIDADO



	TESORERÍA	FORT. RAMO 33	PART. FED. 2021	FORTASEG 2021	INFR. R33 2020	INFR. R33 2021	CONSOLIDADO
Multas Municipales	6,681,439.29	0.00	0.00	0.00	0.00	0.00	6,681,439.29
INDEMNIZACIONES	0.00	0.00	0.00	0.00	0.00	0.00	0.00
Indemnizaciones	0.00	0.00	0.00	0.00	0.00	0.00	0.00
ACCESORIOS DE LOS APROVECHAMIENTOS	350,912.26	0.00	0.00	0.00	0.00	0.00	350,912.26
Gastos de Ejecución de los Aprovechamientos	350,912.26	0.00	0.00	0.00	0.00	0.00	350,912.26
OTROS APROVECHAMIENTOS	1,279,375.28	0.10	0.00	0.00	0.00	0.00	1,279,375.38
Otros Donativos	5,360.00	0.00	0.00	0.00	0.00	0.00	5,360.00
Enajenación de Bienes Muebles e Inmuebles Municipales	0.00	0.00	0.00	0.00	0.00	0.00	0.00
Actualizaciones	8,142.77	0.00	0.00	0.00	0.00	0.00	8,142.77
Otros Aprovechamientos	1,265,872.51	0.10	0.00	0.00	0.00	0.00	1,265,872.61
APROVECHAMIENTOS	8,311,726.63	0.10	0.00	0.00	0.00	0.00	8,311,726.93
PARTICIPACIONES	0.00	0.00	88,090,645.06	0.00	0.00	0.00	88,090,645.06
Fondo General de Participaciones	0.00	0.00	61,110,086.84	0.00	0.00	0.00	61,110,086.84
Fondo de Fiscalización	0.00	0.00	901,477.31	0.00	0.00	0.00	901,477.31
Fondo de Fomento Municipal	0.00	0.00	17,566,310.67	0.00	0.00	0.00	17,566,310.67
Impuesto Especial Sobre Productos y Servicios	0.00	0.00	1,568,795.15	0.00	0.00	0.00	1,568,795.15
Impuesto Especial Sobre Productos y Servicios, Por Venta de Gasolina y Diésel	0.00	0.00	3,119,983.33	0.00	0.00	0.00	3,119,983.33
Fondo Estatal	0.00	0.00	1,340,835.00	0.00	0.00	0.00	1,340,835.00
Fondo de Impuesto Sobre la Renta	0.00	0.00	2,408,841.00	0.00	0.00	0.00	2,408,841.00
Otros Apoyos Extraordinarios	0.00	0.00	0.00	0.00	0.00	0.00	0.00
Ier por Enajenación de Bienes Inmuebles	0.00	0.00	74,215.76	0.00	0.00	0.00	74,215.76
Fondo de Estabilización a los Ingresos de Ent. Fed. (FEIEF)	0.00	0.00	0.00	0.00	0.00	0.00	0.00
APORTACIONES	0.00	38,458,748.00	0.00	0.00	0.00	8,456,124.00	46,914,872.00
Fondo de Aportaciones Para el Fortalecimiento de los Municipios	0.00	38,458,748.00	0.00	0.00	0.00	0.00	38,458,748.00
Fondo de Aportaciones Para la Infraestructura Social Municipal	0.00	0.00	0.00	0.00	0.00	8,456,124.00	8,456,124.00
CONVENIOS	0.00	0.00	0.00	0.00	0.00	0.00	0.00
Convenios	0.00	0.00	0.00	0.00	0.00	0.00	0.00
INCENTIVOS DE LA COLABORACIÓN FISCAL	0.00	0.00	814,843.39	0.00	0.00	0.00	814,843.39
Impuesto Sobre Tenencia y Uso de Vehículos	0.00	0.00	0.00	0.00	0.00	0.00	0.00
Impuesto Sobre Automóviles Nuevos	0.00	0.00	688,468.75	0.00	0.00	0.00	688,468.75
Fondo de Compensación ISAN	0.00	0.00	126,374.64	0.00	0.00	0.00	126,374.64
PARTICIPACIONES Y APORTACIONES	0.00	38,458,748.00	88,905,488.45	0.00	0.00	8,456,124.00	135,820,360.45
OTROS INGRESOS Y BENEFICIOS VARIOS	0.00	0.00	0.00	0.00	0.00	0.00	0.00
Diferencias por Tipo de Cambio a Favor	0.00	0.00	0.00	0.00	0.00	0.00	0.00
OTROS INGRESOS Y BENEFICIOS VARIOS	0.00	0.00	0.00	0.00	0.00	0.00	0.00
SUMA TOTAL DE LOS INGRESOS	38,556,469.87	38,459,859.26	88,914,499.40	0.00	0.00	8,463,404.61	174,394,233.14

DURANGO, DGO. SEPTIEMBRE 15 DEL 2021


 TESO
 C.P. Y M.I. BRUNA RUIZ HERNANDEZ



MUNICIPIO DE DURANGO
ESTADO DE ACTIVIDADES (INGRESOS)
MES: AGOSTO 2021
CONSOLIDADO



	TESORERÍA	FORT. RAMO 33	PART. FED. 2021	FORTASEG 2021	INFR. R33 2020	INFR. R33 2021	CONSOLIDADO
Multas Municipales	6,681,439.29	0.00	0.00	0.00	0.00	0.00	6,681,439.29
INDEMNIZACIONES	0.00	0.00	0.00	0.00	0.00	0.00	0.00
Indemnizaciones	0.00	0.00	0.00	0.00	0.00	0.00	0.00
ACCESORIOS DE LOS APROVECHAMIENTOS	350,912.26	0.00	0.00	0.00	0.00	0.00	350,912.26
Gastos de Ejecución de los Aprovechamientos	350,912.26	0.00	0.00	0.00	0.00	0.00	350,912.26
OTROS APROVECHAMIENTOS	1,279,375.28	0.10	0.00	0.00	0.00	0.00	1,279,375.38
Otros Donativos	5,360.00	0.00	0.00	0.00	0.00	0.00	5,360.00
Enajenación de Bienes Muebles e Inmuebles Municipales	0.00	0.00	0.00	0.00	0.00	0.00	0.00
Actualizaciones	8,142.77	0.00	0.00	0.00	0.00	0.00	8,142.77
Otros Aprovechamientos	1,265,872.51	0.10	0.00	0.00	0.00	0.00	1,265,872.61
APROVECHAMIENTOS	8,311,726.83	0.10	0.00	0.00	0.00	0.00	8,311,726.93
PARTICIPACIONES	0.00	0.00	88,090,645.06	0.00	0.00	0.00	88,090,645.06
Fondo General de Participaciones	0.00	0.00	61,110,086.84	0.00	0.00	0.00	61,110,086.84
Fondo de Fiscalización	0.00	0.00	901,477.31	0.00	0.00	0.00	901,477.31
Fondo de Fomento Municipal	0.00	0.00	17,566,310.87	0.00	0.00	0.00	17,566,310.87
Impuesto Especial Sobre Productos y Servicios	0.00	0.00	1,568,795.15	0.00	0.00	0.00	1,568,795.15
Impuesto Especial Sobre Productos y Servicios, Por Venta de Gasolina y Diésel	0.00	0.00	3,119,983.33	0.00	0.00	0.00	3,119,983.33
Fondo Estatal	0.00	0.00	1,340,835.00	0.00	0.00	0.00	1,340,835.00
Fondo de Impuesto Sobre la Renta	0.00	0.00	2,408,941.00	0.00	0.00	0.00	2,408,941.00
Otros Apoyos Extraordinarios	0.00	0.00	0.00	0.00	0.00	0.00	0.00
Isr por Enajenación de Bienes Inmuebles	0.00	0.00	74,215.76	0.00	0.00	0.00	74,215.76
Fondo de Estabilización a los Ingresos de Ent. Fed. (FEIEF)	0.00	0.00	0.00	0.00	0.00	0.00	0.00
APORTACIONES	0.00	38,458,748.00	0.00	0.00	0.00	8,456,124.00	46,914,872.00
Fondo de Aportaciones Para el Fortalecimiento de los Municipios	0.00	38,458,748.00	0.00	0.00	0.00	0.00	38,458,748.00
Fondo de Aportaciones Para la Infraestructura Social Municipal	0.00	0.00	0.00	0.00	0.00	8,456,124.00	8,456,124.00
CONVENIOS	0.00	0.00	0.00	0.00	0.00	0.00	0.00
Convenios	0.00	0.00	0.00	0.00	0.00	0.00	0.00
INCENTIVOS DE LA COLABORACIÓN FISCAL	0.00	0.00	814,843.39	0.00	0.00	0.00	814,843.39
Impuesto Sobre Tenencia y Uso de Vehículos	0.00	0.00	0.00	0.00	0.00	0.00	0.00
Impuesto Sobre Automóviles Nuevos	0.00	0.00	688,468.75	0.00	0.00	0.00	688,468.75
Fondo de Compensación ISAN	0.00	0.00	126,374.64	0.00	0.00	0.00	126,374.64
PARTICIPACIONES Y APORTACIONES	0.00	38,458,748.00	88,905,488.45	0.00	0.00	8,456,124.00	135,820,360.45
OTROS INGRESOS Y BENEFICIOS VARIOS	0.00	0.00	0.00	0.00	0.00	0.00	0.00
Diferencias por Tipo de Cambio a Favor	0.00	0.00	0.00	0.00	0.00	0.00	0.00
OTROS INGRESOS Y BENEFICIOS VARIOS	0.00	0.00	0.00	0.00	0.00	0.00	0.00
SUMA TOTAL DE LOS INGRESOS	38,556,469.87	38,459,859.26	88,914,499.40	0.00	0.00	8,463,404.61	174,394,233.14

DURANGO, DGO. SEPTIEMBRE 15 DEL 2021

TESORERO
C.P. Y M.I. ERIKA RUIZ HERNANDEZ



MUNICIPIO DE DURANGO
ESTADO DE ACTIVIDADES (GASTOS)
MES: AGOSTO 2021
CONSOLIDADO



	TESORERÍA	FORT. RAMO 33	PART. FED. 2021	FORTASEG 2021	INFR. R33 2020	INFR. R33 2021	CONSOLIDADO
INTERESES COMISIONES Y OTROS GASTOS DE LA DEUDA PÚBLICA	123,327.28	0.00	1,533,068.78	0.00	0.00	0.00	1,656,394.06
ESTIMACIÓN, DEPRECIACIÓN, DETERIOR, AMORTIZACIÓN, PRO	3,801,981.00	0.00	0.00	0.00	0.00	0.00	3,801,981.00
Estimaciones de Activos no Circulares	0.00	0.00	0.00	0.00	0.00	0.00	0.00
Depreciación de Bienes Inmuebles	488,392.68	0.00	0.00	0.00	0.00	0.00	488,392.68
Depreciación de Otra Infraestructura	366,749.66	0.00	0.00	0.00	0.00	0.00	366,749.66
Depreciación de Bienes Muebles	2,548,244.91	0.00	0.00	0.00	0.00	0.00	2,548,244.91
Deterioro de los Activos Biológicos	10,416.88	0.00	0.00	0.00	0.00	0.00	10,416.88
Amortización de Activos Intangibles	408,176.87	0.00	0.00	0.00	0.00	0.00	408,176.87
OTROS GASTOS Y PÉRDIDAS EXTRAORDINARIAS	3,801,981.00	0.00	0.00	0.00	0.00	0.00	3,801,981.00
INVERSIÓN PÚBLICA	0.00	0.00	0.00	0.00	0.00	0.00	0.00
Inversión Pública	0.00	0.00	0.00	0.00	0.00	0.00	0.00
INVERSIÓN PÚBLICA	0.00	0.00	0.00	0.00	0.00	0.00	0.00
SUMA TOTAL DE EGRESOS	44,972,533.99	47,228,045.34	72,914,323.49	0.00	0.00	141,962.28	165,256,865.10

DURANGO, DGO. SEPTIEMBRE 15 DEL 2021

TESORERÍA
C.P. Y M.I. ERICA RUIZ HERNANDEZ



MUNICIPIO DE DURANGO
ESTADO DE ACTIVIDADES (GASTOS)
MES: AGOSTO 2021
CONSOLIDADO



	TESORERÍA	FORT. RAMO 33	PART. FED. 2021	FORTASEG 2021	INFR. R33 2020	INFR. R33 2021	CONSOLIDADO
INTERESES COMISIONES Y OTROS GASTOS DE LA DEUDA PÚBLICA	123,327.28	0.00	1,533,066.78	0.00	0.00	0.00	1,656,394.06
ESTIMACIÓN, DEPRECIACIÓN, DETERIOR, AMORTIZACIÓN, PRO	3,801,981.00	0.00	0.00	0.00	0.00	0.00	3,801,981.00
Estimaciones de Activos no Circulantes	0.00	0.00	0.00	0.00	0.00	0.00	0.00
Depreciación de Bienes Inmuebles	468,392.68	0.00	0.00	0.00	0.00	0.00	468,392.68
Depreciación de Otra Infraestructura	366,749.66	0.00	0.00	0.00	0.00	0.00	366,749.66
Depreciación de Bienes Muebles	2,548,244.91	0.00	0.00	0.00	0.00	0.00	2,548,244.91
Deterioro de los Activos Biológicos	10,416.88	0.00	0.00	0.00	0.00	0.00	10,416.88
Amortización de Activos Intangibles	408,176.87	0.00	0.00	0.00	0.00	0.00	408,176.87
OTROS GASTOS Y PÉRDIDAS EXTRAORDINARIAS	3,801,981.00	0.00	0.00	0.00	0.00	0.00	3,801,981.00
INVERSIÓN PÚBLICA	0.00	0.00	0.00	0.00	0.00	0.00	0.00
Inversión Pública	0.00	0.00	0.00	0.00	0.00	0.00	0.00
INVERSION PÚBLICA	0.00	0.00	0.00	0.00	0.00	0.00	0.00
SUMA TOTAL DE EGRESOS	44,972,533.99	47,226,045.34	72,914,323.49	0.00	0.00	141,962.28	165,256,865.10

DURANGO, DGO., SEPTIEMBRE 15 DEL 2021

TESORERO

C.P. Y M.I. ERIKA RUIZ HERNANDEZ



MUNICIPIO DE DURANGO
DIRECCION MUNICIPAL DE ADMINISTRACIÓN Y FINANZAS



DURANGO

INGRESOS Y EGRESOS DEL 1o. DE ENERO AL 31 DE AGOSTO DE 2021

CTA	NOMBRE	ENERO	FEBRERO	MARZO	ABRIL	MAYO	JUNIO	JULIO	AGOSTO	ACUMULADO
INGRESOS										
411100000	IMPUESTO SOBRE LOS INGRESOS	7,050.20	0.00	17,307.68	38,881.68	334,334.22	62,435.11	57,403.68	39,050.48	556,463.05
4111010000	Sobre Diversiones y Espectáculos Públicos	7,050.20	0.00	17,307.68	38,881.68	334,334.22	62,435.11	57,403.68	39,050.48	556,463.05
411200000	IMPUESTOS SOBRE EL PATRIMONIO	194,261,614.74	37,700,844.88	19,537,161.78	7,989,167.22	6,802,063.56	6,897,661.72	7,065,124.12	4,404,572.24	284,658,210.26
4112010001	Impuesto del Ejercicio	183,596,787.62	32,468,077.24	15,090,036.77	5,132,854.47	4,011,944.31	3,514,721.22	3,175,018.10	2,190,988.06	249,180,427.79
4112010002	Impuesto de Ejercicios Anteriores	10,664,827.12	5,232,767.64	4,447,125.01	2,856,312.75	2,790,119.25	3,382,940.50	3,890,106.02	2,213,584.18	35,477,782.47
411300000	IMPUESTO SOBRE LA PRODUCCION, EL CONSUMO Y LAS TRANSACCIONES	6,141,524.97	7,596,715.00	10,472,961.09	10,279,285.36	8,284,875.79	12,196,156.49	9,525,600.26	10,895,619.77	75,392,738.73
4113010000	Sobre Actividades Comerciales y Oficios Ambulantes	267,232.14	270,223.86	287,691.37	178,883.94	254,120.65	135,336.33	224,554.25	83,441.00	1,701,483.54
4113040000	Sobre Traslado de Dominio de Bienes Inmuebles	5,874,292.83	7,326,491.14	10,185,269.72	10,100,401.42	8,030,755.14	12,060,820.16	9,301,046.01	10,812,178.77	73,691,255.19
411700000	ACCESORIOS DE IMPUESTOS	3,313,215.35	1,888,723.23	1,941,061.05	1,651,180.39	1,539,909.01	1,939,196.65	2,225,850.75	1,302,359.47	15,801,495.90
4117010000	Recargos Impuestos	2,894,011.83	1,652,715.96	1,706,571.85	1,359,914.09	1,300,635.64	1,588,278.77	2,042,570.90	1,175,131.42	13,719,830.46
4117030000	Gastos de Ejecución de Impuestos	419,203.52	236,007.27	234,489.20	291,266.30	239,273.37	350,917.88	183,279.85	127,228.05	2,081,665.44
411000000	IMPUESTOS	203,723,405.26	47,186,283.11	31,968,491.60	19,958,514.65	16,961,182.58	21,095,449.97	18,873,978.81	16,641,601.96	376,408,907.94
414100000	DERECHOS POR USO, GOCE, APROVECHAMIENTO O EXPLOTACION DE BIENES DE DOM	1,015,386.76	973,428.81	969,483.16	1,107,898.45	967,118.35	922,047.99	1,184,153.96	901,025.63	8,040,543.11
4141030000	Por Canalización de Instalaciones Subterráneas de Casetas	0.00	0.00	0.00	0.00	0.00	63,612.28	112,739.35	22,254.89	198,606.52
4141040000	Por Establecimiento de Instalaciones de Mobiliario Urbano y Publicitario en Vía Pública	335,625.26	286,488.31	272,324.16	416,884.95	264,571.85	97,647.21	207,429.11	41,613.74	1,922,584.59
4141060000	Por Estacionamiento de Vehículos en la Vía Pública en aquellos Lugares Donde Existen	651,418.50	636,649.50	624,786.00	653,011.50	634,425.00	745,402.50	798,453.00	787,536.00	5,531,682.00
4141070000	Derecho de Uso de Suelos de Bienes Propiedad del Municipio	28,343.00	50,291.00	72,373.00	38,002.00	68,121.50	15,386.00	65,532.50	49,621.00	387,670.00
414300000	DERECHOS POR PRESTACION DE SERVICIOS	13,299,124.08	11,671,147.39	28,188,447.20	18,857,677.42	11,534,057.82	12,030,890.27	11,408,808.00	11,514,230.41	118,504,382.59
4143010000	Por Servicio de Rastro	32,155.00	27,310.00	43,661.00	30,587.00	36,488.00	31,085.00	34,833.00	34,917.00	271,036.00
4143020000	Por la Prestación de Servicios en los Panteones Municipales	865,022.47	735,197.67	678,135.02	574,447.93	548,628.58	523,853.06	551,664.26	698,371.88	5,175,320.87
4143040000	Por Construcciones Reconstrucciones Reparaciones y Demoliciones	768,519.03	1,029,318.85	1,184,947.90	811,573.30	1,342,889.65	1,130,471.64	734,182.77	847,106.00	7,849,009.14
4143050000	Sobre Fraccionamientos	162,531.44	196,749.27	290,846.10	487,680.52	333,638.71	244,114.58	152,534.28	120,698.94	1,988,793.84
4143060000	Por Cooperación para Obras Públicas	827,989.36	78,438.75	88,619.55	85,646.13	214,054.14	343,688.86	57,459.02	79,595.93	1,775,491.74
4143070000	Por Servicios de Limpia y Recolección de Desechos Industriales y Comerciales	218,995.40	675,327.86	350,272.67	447,031.74	304,850.91	375,366.00	526,496.75	562,858.33	3,461,199.66
4143100001	Expedición de Licencias de Bebidas Alcohólicas	1,604,638.84	826,320.48	-1,816,149.08	28,140.68	327,471.48	106,827.04	373,715.40	0.00	1,450,964.84
4143100002	Refrendo de Licencias de Bebidas Alcohólicas	1,140,421.51	242,644.51	18,551,390.18	8,244,908.02	333,027.92	462,255.25	56,819.08	160,170.76	29,191,637.23
4143100003	Movimientos de Patentes de Bebidas Alcohólicas	0.00	403,290.00	-339,301.32	63,361.34	22,104.00	126,991.54	31,994.34	189,456.68	497,896.58
4143100004	Expedición de Otras Licencias y Refrendos	1,346,066.44	1,301,339.98	1,379,762.56	932,528.25	615,508.99	1,165,787.55	577,362.09	664,082.01	7,982,437.87
4143110000	Por Apertura de Negocios en Horas Extraordinarias	0.00	0.00	0.00	0.00	0.00	0.00	0.00	0.00	0.00
4143140000	Por Servicios Catastrales	793,884.96	1,286,289.66	1,659,958.71	1,401,073.85	1,646,802.54	1,514,604.12	1,851,233.18	1,959,754.12	12,113,601.14
4143150000	Por Servicios de Certificaciones Legalizaciones y Expedición de Copias Certificadas	876,354.09	672,997.58	1,296,884.00	885,689.74	811,816.81	1,009,069.54	868,886.49	899,948.49	7,321,646.74
4143170000	Por Servicio Público de Iluminación	4,662,545.54	4,195,922.78	4,819,419.91	4,865,008.92	4,996,776.09	4,996,776.09	5,591,627.34	5,297,270.27	39,425,346.94
4143180000	Por Servicios Municipales de Salud	0.00	0.00	0.00	0.00	0.00	0.00	0.00	0.00	0.00
414400000	ACCESORIOS DE DERECHOS	28,188.33	40,969.90	115,086.69	94,913.32	93,913.47	107,453.28	63,386.10	129,586.73	673,497.82
4144010000	Recargos Catastro	25,779.53	36,035.40	112,827.89	94,913.32	93,913.47	107,453.28	61,623.97	125,746.77	658,293.63
4144020000	Gastos de Ejecución de Derechos	2,408.80	4,934.50	2,258.80	0.00	0.00	0.00	1,762.13	3,839.96	15,204.19
414900000	OTROS DERECHOS	0.00	26,104.20	0.00	0.00	12,152.08	0.00	0.00	0.00	38,256.28



MUNICIPIO DE DURANGO
DIRECCION MUNICIPAL DE ADMINISTRACIÓN Y FINANZAS



DURANGO

INGRESOS Y EGRESOS DEL 1o. DE ENERO AL 31 DE AGOSTO DE 2021

CTA	NOMBRE	ENERO	FEBRERO	MARZO	ABRIL	MAYO	JUNIO	JULIO	AGOSTO	ACUMULADO
4149010000	Cheques Devueltos	0.00	26,104.20	0.00	0.00	12,152.08	0.00	0.00	0.00	38,256.28
4140000000	DERECHOS	14,342,699.17	12,711,650.30	29,273,017.05	20,060,489.19	12,607,241.72	13,060,391.54	12,656,348.06	12,544,842.77	127,256,679.80
4151000000	PRODUCTOS DERIVADOS DEL USO Y APROVECHAMIENTO, DE BIENES NO SUJETOS AL	423,004.09	602,450.34	1,190,198.38	1,059,213.92	1,143,103.01	2,164,353.67	1,317,882.05	1,075,701.03	8,975,906.49
4151020000	Por Establecimiento y Empresas que Dependen del Municipio	329,421.12	442,329.37	793,690.19	915,696.87	1,007,645.48	1,157,323.04	1,259,675.67	1,022,141.26	6,927,923.00
4151030000	Por Créditos a Favor del Municipio	93,582.97	155,821.97	254,425.35	143,517.05	134,509.53	1,007,030.63	58,206.38	50,280.77	1,897,374.65
4151080000	Otros Productos que Generan Ingresos Corrientes	0.00	4,299.00	142,082.84	0.00	948.00	0.00	0.00	3,279.00	150,608.84
4150000000	PRODUCTOS	423,004.09	602,450.34	1,190,198.38	1,059,213.92	1,143,103.01	2,164,353.67	1,317,882.05	1,075,701.03	8,975,906.49
4162000000	MULTAS	5,584,767.83	6,521,846.60	7,625,833.41	5,944,506.17	6,228,491.29	6,033,014.53	7,285,478.00	6,681,439.29	51,905,377.12
4162010000	Multas	5,584,767.83	6,521,846.60	7,625,833.41	5,944,506.17	6,228,491.29	6,033,014.53	7,285,478.00	6,681,439.29	51,905,377.12
4163000000	INDEMNIZACIONES	0.00	0.00	0.00	100,000.00	64,000.00	704,000.00	0.00	0.00	868,000.00
4163010000	Indemnizaciones	0.00	0.00	0.00	100,000.00	64,000.00	704,000.00	0.00	0.00	868,000.00
4168010000	ACCESORIOS DE APROVECHAMIENTOS	98,709.56	111,583.71	102,549.52	0.00	10,164.60	0.00	423,424.32	350,912.26	1,097,343.97
4168010000	Gastos de Ejecución del Ejercicio	98,709.56	111,583.71	102,549.52	0.00	10,164.60	0.00	423,424.32	350,912.26	1,097,343.97
4169000000	OTROS APROVECHAMIENTOS	134,811.17	103,314.45	104,518.57	304,502.85	216,776.71	77,247.29	190,608.40	1,279,375.38	2,411,154.82
4169010000	Otros Donativos	15,150.00	0.00	15,182.47	2,010.00	139,555.00	7,076.77	115,217.31	5,360.00	299,551.55
4169020000	Enajenación de Bienes Muebles e Inmuebles Municipales	25,000.00	0.00	0.00	0.00	0.00	0.00	0.00	0.00	25,000.00
4169060000	Actualizaciones	0.00	0.00	0.00	0.00	0.00	0.00	0.00	0.00	0.00
4169070000	Otros Aprovechamientos	94,661.17	103,314.45	89,336.10	302,492.85	77,221.71	70,170.52	75,391.09	1,265,872.61	2,078,460.50
4160000000	APROVECHAMIENTOS	5,818,288.56	6,736,744.76	7,832,901.50	6,349,009.02	6,519,432.60	6,814,261.82	7,899,510.72	8,311,726.93	56,281,875.91
4211010000	PARTICIPACIONES FEDERALES	0.00	75,858,236.41	128,386,993.00	79,694,082.74	123,029,032.99	81,967,633.66	77,902,719.80	88,090,645.06	654,929,343.66
4211010001	Fondo General de Participaciones	0.00	48,557,975.88	74,759,510.32	43,935,389.46	74,742,679.29	56,037,042.58	52,039,208.75	61,110,086.84	411,181,893.12
4211010002	Fondo de Fiscalización	0.00	4,668,172.12	1,725,163.89	1,833,650.75	8,960,676.77	3,122,868.13	1,779,407.32	901,477.31	22,991,416.29
4211010003	Fondo de Fomento Municipal	0.00	18,055,451.02	27,107,097.71	16,298,575.16	27,839,321.56	18,067,460.36	16,398,437.81	17,566,310.67	141,332,654.29
4211010005	Impuesto Especial Sobre Productos y Servicios	0.00	1,117,403.98	1,890,862.84	1,034,370.36	948,629.73	1,192,611.75	1,878,257.62	1,568,795.15	9,630,931.43
4211010006	Impuesto Especial Sobre Productos y Servicios, Por Venta de Gasolina y Diésel	0.00	1,507,655.51	1,738,752.14	1,383,864.26	1,346,948.50	1,781,796.77	1,604,376.62	3,119,983.33	12,483,377.13
4211010009	Fondo Estatal	0.00	1,349,102.00	2,698,204.00	1,349,102.00	1,349,102.00	1,349,102.00	2,689,937.00	1,340,835.00	12,125,384.00
4211010010	Fondo de Impuesto Sobre la Renta	0.00	404,793.00	18,432,069.00	11,375,307.00	7,344,102.00	360,943.00	1,304,617.00	2,408,941.00	41,630,772.00
4211010011	Otros apoyos Extraordinarios	0.00	0.00	0.00	0.00	0.00	0.00	0.00	0.00	0.00
4211010012	Isr por Enajenación de Bienes Inmuebles	0.00	197,682.90	35,333.10	16,245.58	497,573.14	55,809.07	208,477.68	74,215.76	1,085,337.23
4211010013	Fondo de Estabilización a los Ingresos de las Entidades Federativas	0.00	0.00	0.00	2,467,578.17	0.00	0.00	0.00	0.00	2,467,578.17
4212000000	APORTACIONES	38,458,748.00	46,914,872.00	46,914,872.00	46,914,872.00	46,914,872.00	46,914,872.00	46,914,872.00	46,914,872.00	366,862,852.00
4212010001	Fondo Estatal Para El Fortalecimiento de los Municipios	38,458,748.00	38,458,748.00	38,458,748.00	38,458,748.00	38,458,748.00	38,458,748.00	38,458,748.00	38,458,748.00	307,669,984.00
4212010002	Fondo Estatal Para la Infraestructura Social Municipal	0.00	8,456,124.00	8,456,124.00	8,456,124.00	8,456,124.00	8,456,124.00	8,456,124.00	8,456,124.00	59,192,868.00
4213000000	CONVENIOS	5,134,907.88	0.00	-5,134,907.88	200,000.00	1,376,811.00	0.00	0.00	0.00	1,576,811.00
4213000000	Convenios	5,134,907.88	0.00	-5,134,907.88	200,000.00	1,376,811.00	0.00	0.00	0.00	1,576,811.00
4214000000	INCENTIVOS DE LA COLABORACIÓN FISCAL	0.00	1,020,871.94	1,251,937.06	947,551.92	799,674.96	1,061,278.95	883,243.22	814,843.39	6,779,401.44



MUNICIPIO DE DURANGO
DIRECCION MUNICIPAL DE ADMINISTRACIÓN Y FINANZAS



INGRESOS Y EGRESOS DEL 1o. DE ENERO AL 31 DE AGOSTO DE 2021

CTA	NOMBRE	ENERO	FEBRERO	MARZO	ABRIL	MAYO	JUNIO	JULIO	AGOSTO	ACUMULADO
4214010001	Impuesto Sobre Tenencia y Uso de Vehículos	0.00	319.09	730.37	1,817.16	286.27	56.28	0.00	0.00	3,209.17
4214010002	Impuesto Sobre Automóviles Nuevos	0.00	894,178.21	1,124,832.05	819,360.12	673,014.05	934,848.03	756,868.58	688,468.75	5,891,569.79
4214010003	Fondo de Compensación ISAN	0.00	126,374.64	126,374.64	126,374.64	126,374.64	126,374.64	126,374.64	126,374.64	884,622.48
4200000000	PARTICIPACIONES Y APORTACIONES	43,593,655.88	123,793,980.35	171,418,894.18	127,756,506.66	172,120,390.95	129,943,784.61	125,700,835.02	135,820,360.45	1,030,148,408.10
4393000000	OTROS INGRESOS Y BENEFICIOS VARIOS	0.00	428,753.75	0.00	0.00	0.00	0.00	0.00	0.00	428,753.75
4393010000	Diferencias por Tipo de Cambio a Favor	0.00	428,753.75	0.00	0.00	0.00	0.00	0.00	0.00	428,753.75
4300000000	OTROS INGRESOS Y BENEFICIOS VARIOS	0.00	428,753.75	0.00	0.00	0.00	0.00	0.00	0.00	428,753.75
4000000000	SUMA TOTAL DE LOS INGRESOS	267,901,052.96	191,459,862.61	241,683,502.71	175,183,733.44	209,351,350.86	173,078,241.61	166,448,554.66	174,394,233.14	1,599,500,531.99



MUNICIPIO DE DURANGO
DIRECCION MUNICIPAL DE ADMINISTRACIÓN Y FINANZAS



DURANGO

INGRESOS Y EGRESOS DEL 1o. DE ENERO AL 31 DE AGOSTO DE 2021

CTA	NOMBRE	ENERO	FEBRERO	MARZO	ABRIL	MAYO	JUNIO	JULIO	AGOSTO	ACUMULADO
EGRESOS										
511100000	REMUNERACIONES AL PERSONAL DE CARÁCTER PERMANENTE	40,943,824.81	40,675,460.64	42,756,373.36	41,085,808.34	41,048,836.38	45,306,449.24	43,444,697.88	43,655,083.88	338,916,534.53
511101000	Dietas	514,562.00	514,562.00	410,826.00	431,577.00	488,628.00	514,562.00	514,562.00	514,562.00	3,903,841.00
511103000	Sueldo Base al Personal Permanente	40,429,262.81	40,160,898.64	42,345,547.36	40,654,231.34	40,560,208.38	44,791,887.24	42,930,135.88	43,140,521.88	335,012,693.53
511200000	REMUNERACIONES AL PERSONAL DE CARACTER TRANSITORIO	5,068,365.56	5,205,601.15	5,577,173.74	5,240,910.93	5,283,988.82	5,487,040.82	5,220,293.86	5,092,358.54	42,175,733.42
511201000	Honorarios y Asimilables a Salarios	1,443,827.56	1,497,855.15	1,628,587.84	1,474,448.05	1,532,080.69	1,527,315.70	1,293,208.12	1,233,725.63	11,631,048.74
511202000	Sueldo Base al Personal Eventual	3,565,738.00	3,637,646.00	3,864,885.90	3,676,462.88	3,674,775.13	3,870,926.12	3,834,385.74	3,743,100.22	29,867,919.99
511203000	Retribuciones por Servicios de Carácter social	58,800.00	70,100.00	83,700.00	90,000.00	77,133.00	88,799.00	92,700.00	115,532.69	676,764.69
511300000	REMUNERACIONES ADICIONALES Y ESPECIALES	11,310,139.86	11,452,467.35	11,569,768.55	11,053,760.73	10,974,077.32	11,757,945.44	18,092,070.85	11,459,750.79	97,669,980.89
511302000	Prima Vacacional, Dominical y Gratificación de Fin de Año	160,602.35	87,444.99	423,777.69	169,331.18	210,245.66	273,265.23	6,347,026.99	237,935.37	7,909,629.46
511303000	Horas Extraordinarias	640,939.91	759,191.69	967,882.36	758,015.14	744,184.88	827,037.45	1,289,083.16	968,854.83	6,955,189.42
511304000	Compensaciones	10,508,597.60	10,605,830.67	10,178,108.50	10,126,414.41	10,019,646.78	10,657,642.76	10,455,960.70	10,252,960.59	82,805,162.01
511400000	SEGURIDAD SOCIAL	8,790,561.22	13,171,130.14	6,564,240.11	13,358,007.64	7,131,771.32	17,471,101.42	7,149,123.26	13,788,479.36	87,424,414.47
511401000	Aportaciones de Seguridad Social	8,758,987.33	6,857,642.80	5,736,994.17	6,827,535.15	7,054,790.78	6,783,615.68	7,106,409.22	7,091,367.43	56,217,342.56
511403000	Aportaciones al Sistema para el Retiro	0.00	6,309,948.15	0.00	6,528,136.49	0.00	6,534,286.46	0.00	6,696,447.12	26,068,818.22
511404000	Aportaciones para Seguros	31,573.89	3,539.19	827,245.94	2,336.00	76,980.54	4,153,199.28	42,714.04	664.81	5,138,253.69
511500000	OTRAS PRESTACIONES SOCIALES Y ECONOMICAS	11,071,835.47	10,578,789.59	14,761,337.21	12,012,996.57	11,854,392.16	13,798,960.62	11,312,179.41	9,931,982.67	95,322,473.70
511502000	Indemnizaciones	1,072,577.20	570,017.70	4,672,406.40	1,765,619.35	1,048,097.14	1,787,909.49	701,489.73	-785,887.42	10,832,229.59
511504000	Prestaciones Contractuales	4,716,181.38	4,790,340.72	4,803,834.43	4,904,118.66	5,548,368.56	6,048,154.63	4,955,803.94	4,907,560.87	40,674,363.19
511500000	Apoyos a la capacitación de los Servidores Públicos	0.00	0.00	0.00	60,000.00	9,744.00	0.00	0.00	0.00	69,744.00
511590000	Otras Prestaciones Sociales y Económicas	5,283,076.89	5,218,431.17	5,285,096.38	5,283,258.56	5,248,182.46	5,962,896.50	5,654,885.74	5,810,309.22	43,746,136.92
511000000	SERVICIOS PERSONALES	77,184,726.92	81,083,448.87	81,228,892.97	82,751,484.21	76,293,066.00	93,821,497.54	85,218,365.26	83,927,655.24	661,509,137.01
512100000	MATERIALES DE ADMINISTRACIÓN Y EMISIÓN DE DOCUMENTOS	47,002.34	309,508.35	270,265.18	913,243.29	516,174.57	748,824.47	729,496.84	429,708.35	3,964,223.39
512101000	Materiales, Útiles y Equipos Menores de Oficina	7,568.35	131,166.05	33,431.76	374,162.63	186,890.14	328,399.04	395,085.93	195,824.15	1,652,528.05
512102000	Materiales y Útiles de Impresión y Reproducción	0.00	0.00	0.00	0.00	0.00	0.00	0.00	0.00	0.00
512104000	Materiales, Útiles y Equipos Menores de Tecnología de Información y Com.	7,888.00	159,317.01	132,195.73	226,718.07	144,722.04	224,766.39	149,478.19	82,582.33	1,127,667.76
512105000	Material Impreso e Información Digital	30,000.00	0.00	70,341.00	30,070.00	60,000.00	30,000.00	30,000.00	0.00	250,411.00
512106000	Material de Limpieza	1,545.99	19,025.29	34,296.69	272,792.99	107,706.84	161,906.44	154,932.72	151,301.87	903,508.83
512107000	Materiales y Útiles de Enseñanza	0.00	0.00	0.00	599.60	2,964.55	3,752.60	0.00	0.00	7,316.75
512107000	Materiales para el Registro e Identificación de Bienes y Personas	0.00	0.00	0.00	8,900.00	13,891.00	0.00	0.00	0.00	22,791.00
512200000	ALIMENTOS Y UTENSILIOS	318,127.30	575,164.05	373,271.53	810,579.95	548,893.69	330,164.26	492,072.69	282,492.92	3,730,766.39
512201000	Productos Alimenticios para Personas	194,091.30	573,783.65	249,235.53	556,637.60	414,018.29	308,220.28	228,185.38	253,204.44	2,777,376.47
512202000	Productos Alimenticios para Animales	124,036.00	0.00	124,036.00	253,942.35	129,700.00	21,943.98	262,698.60	27,292.48	943,649.41
512203000	Utensilios para el Servicio de Alimentación	0.00	1,380.40	0.00	0.00	5,175.40	0.00	1,188.71	1,996.00	9,740.51
512400000	MATERIALES Y ARTICULOS DE CONSTRUCCIÓN Y REPARACIÓN	14,987.00	64,453.83	60,194.42	591,998.45	1,737,885.37	2,103,635.59	15,526,744.90	7,521,836.38	27,621,735.94
512401000	Productos Minerales No Metálicos	0.00	0.00	0.00	106,628.23	480,673.05	151,325.35	136,045.31	154,840.06	1,029,512.00
512402000	Cementos y Productos de Concreto	634.00	0.00	0.00	10,781.94	235,020.47	66,366.96	45,266.23	466,502.02	824,571.62
512403000	Cal, Yeso y Productos de Yeso	0.00	0.00	0.00	11,057.88	6,808.94	17,131.96	37,499.16	19,319.10	91,817.04



MUNICIPIO DE DURANGO
DIRECCION MUNICIPAL DE ADMINISTRACIÓN Y FINANZAS



DURANGO

INGRESOS Y EGRESOS DEL 1o. DE ENERO AL 31 DE AGOSTO DE 2021

CTA	NOMBRE	ENERO	FEBRERO	MARZO	ABRIL	MAYO	JUNIO	JULIO	AGOSTO	ACUMULADO
5124040000	Madera y Productos de Madera	0.00	2,552.00	0.00	22,448.67	9,344.00	23,276.44	68,734.54	37,643.68	163,999.33
5124050000	Vidrio y Productos de Vidrio	0.00	0.00	0.00	0.00	974.40	7,355.94	3,239.02	7,849.36	19,418.72
5124060000	Material Eléctrico y Electrónico	987.62	29,506.52	34,520.27	45,755.41	158,300.98	60,863.46	8,038,510.88	83,438.77	8,451,883.91
5124070000	Artículos Metálicos para la Construcción	9.28	9,887.70	2,165.48	143,042.98	47,867.82	331,455.49	218,077.42	2,284,270.77	3,036,776.94
5124080000	Materiales Complementarios	0.00	0.00	0.00	0.00	3,937.50	0.00	4,422.00	0.00	8,359.50
5124900000	Otros Materiales y Artículos de Construcción y Reparación	13,356.10	22,507.61	23,508.67	252,283.34	794,958.21	1,445,859.99	6,974,950.34	4,467,972.62	13,995,396.88
5125000000	PRODUCTOS QUÍMICOS, FARMACÉUTICOS Y DE LABORATORIO	7,656.00	110,535.13	95,122.50	513,960.73	354,778.30	423,564.50	452,488.65	427,208.23	2,385,314.04
5125010000	Productos Químicos Básicos	0.00	0.00	0.00	0.00	49,500.64	11,173.75	42,050.08	132,956.45	235,680.92
5125020000	Fertilizantes, Pesticidas y Otros Agroquímicos	0.00	0.00	690.00	924.64	170.00	0.00	20,725.00	5,220.00	27,899.64
5125030000	Medicinas y Productos Farmacéuticos	0.00	20,025.77	21,437.66	322,214.92	92,828.72	208,316.98	180,661.41	165,819.22	1,011,304.68
5125040000	Materiales, Accesorios y Suministros Médicos	7,656.00	45,006.52	66,797.24	156,805.86	147,287.30	126,639.72	148,675.20	90,415.85	789,283.69
5125050000	Materiales, Accesorios y Suministros de Laboratorio	0.00	35,083.04	0.00	1,113.60	0.00	29,905.96	0.00	0.00	66,102.60
5125060000	Fibras Sintéticas, Hules, Plásticos y Derivados	0.00	10,419.80	6,197.60	32,901.71	64,991.64	47,358.09	60,376.96	32,796.71	255,042.51
5126000000	COMBUSTIBLES, LUBRICANTES Y ADITIVOS	6,924,951.76	5,597,941.91	5,575,902.57	7,065,357.27	6,131,869.63	7,668,187.73	6,171,745.85	9,846,643.02	54,982,599.74
5126010000	Combustibles, Lubricantes y Aditivos	6,924,951.76	5,597,941.91	5,575,902.57	7,065,357.27	6,131,869.63	7,668,187.73	6,171,745.85	9,846,643.02	54,982,599.74
5127000000	VESTUARIO, BLANCOS, PRENDAS DE PROTECCIÓN Y ARTICULOS DEPORTIVOS	0.00	28,046.88	69,954.14	67,853.98	109,197.71	191,676.44	105,877.84	155,657.77	728,264.76
5127010000	Vestuario y Uniformes	0.00	28,046.88	9,280.00	20,230.40	80,973.80	36,864.37	56,424.72	32,968.60	264,788.77
5127020000	Prendas de Seguridad y Protección Personal	0.00	0.00	60,674.14	31,752.35	23,523.59	145,296.87	4,152.80	88,856.28	354,256.03
5127030000	Artículos Deportivos	0.00	0.00	0.00	0.00	4,700.32	0.00	31,118.16	30,557.88	66,376.36
5127040000	Productos Textiles	0.00	0.00	0.00	15,871.23	0.00	8,100.00	3,452.16	0.00	27,423.39
5127050000	Blancos y Otros Productos Textiles	0.00	0.00	0.00	0.00	0.00	1,415.20	10,730.00	3,275.01	15,420.21
5128000000	MATERIALES Y SUMINISTROS DE SEGURIDAD	0.00	0.00	0.00	0.00	0.00	0.00	0.00	0.00	0.00
5128020000	Materiales de Seguridad Pública	0.00	0.00	0.00	0.00	0.00	0.00	0.00	0.00	0.00
5128030000	Prendas de Protección para Seguridad Pública y Nacional	0.00	0.00	0.00	0.00	0.00	0.00	0.00	0.00	0.00
5129000000	HERRAMIENTAS, REFACCIONES Y ACCESORIOS MENORES	112,798.25	227,614.73	128,169.20	525,796.52	495,604.76	590,854.90	567,221.13	924,056.63	3,572,116.12
5129010000	Herramientas Menores	0.00	0.00	4,814.51	42,697.92	28,612.06	279,204.88	21,813.99	148,960.13	526,103.49
5129020000	Refacciones y Accesorios Menores de Edificios	0.00	1,057.60	744.00	38,357.29	9,218.96	14,790.15	13,657.15	17,530.07	95,355.22
5129030000	Refacciones y Accesorios Menores de Mobiliario y Equipo de Administración, Educacional y Recreación	0.00	1,531.20	0.00	394.40	2,663.85	3,372.30	19,174.80	2,020.40	29,156.95
5129040000	Refacciones y Accesorios Menores de Equipo de computo y Tecnologías de la Información	10,373.07	13,292.65	13,311.77	87,550.30	52,452.10	36,342.89	25,279.55	39,564.54	278,166.87
5129050000	Refacciones y Accesorios Menores de Instrumental Médico y de Laboratorio	0.00	0.00	0.00	2,394.24	42,004.80	1,065.00	0.00	1,798.00	47,262.04
5129060000	Refacciones y Accesorios Menores de Equipo de Transporte	102,425.18	74,069.71	109,161.78	324,461.07	326,986.27	114,391.37	450,203.07	461,568.98	1,963,267.43
5129080000	Refacciones y Accesorios Menores de Maquinaria y Otros Equipos	0.00	137,663.57	137.14	19,261.26	32,413.92	122,277.83	18,718.17	127,204.43	457,676.32
5129090000	Refacciones y Accesorios Menores de Otros Bienes Muebles	0.00	0.00	0.00	10,680.04	1,252.80	19,410.48	18,374.40	125,410.08	175,127.80
5120000000	MATERIALES Y SUMINISTROS	7,425,522.65	6,913,264.88	6,572,879.54	10,488,790.19	9,894,404.03	12,056,907.89	24,045,647.90	19,587,603.30	96,985,020.38
5131000000	SERVICIOS BASICOS	7,927,375.69	6,527,064.82	7,714,577.33	7,688,729.22	8,188,578.69	7,158,805.98	7,936,958.55	7,411,428.73	60,553,519.01
5131010000	Energía eléctrica	6,575,547.04	5,906,135.00	6,669,515.00	6,165,031.00	6,222,837.31	6,215,139.00	7,009,610.00	6,439,818.00	51,203,632.35
5131020000	Gas	712,080.77	581,529.71	575,368.18	555,943.13	1,328,567.72	369,805.23	441,083.74	414,616.60	4,978,995.08
5131030000	Agua	539,966.49	0.00	339,628.50	688,241.21	526,140.97	414,045.96	440,554.56	478,277.12	3,426,854.81
5131040000	Telefonía Tradicional	42,412.85	38,732.74	38,611.59	38,836.14	38,356.96	37,819.65	0.00	74,895.91	309,665.84
5131050000	Telefonía Celular	41,466.70	0.00	39,655.08	35,960.00	47,398.80	57,389.00	34,076.00	0.00	255,945.58



MUNICIPIO DE DURANGO
DIRECCION MUNICIPAL DE ADMINISTRACIÓN Y FINANZAS



DURANGO

INGRESOS Y EGRESOS DEL 1o. DE ENERO AL 31 DE AGOSTO DE 2021

CTA	NOMBRE	ENERO	FEBRERO	MARZO	ABRIL	MAYO	JUNIO	JULIO	AGOSTO	ACUMULADO
5131060000	Servicios de Telecomunicaciones y Satélites	649.00	0.00	0.00	0.00	7,188.00	649.00	0.00	0.00	8,486.00
5131070000	Servicios de Acceso de Internet, Redes y Procesamiento de Información	15,252.84	0.00	30,856.00	196,340.44	15,130.92	55,701.76	7,656.00	0.00	320,937.96
5131080000	Servicios Postales y Telegráficos	0.00	667.37	20,942.98	8,377.30	2,958.01	8,256.38	3,978.25	3,821.10	49,001.39
5132000000	SERVICIOS DE ARRENDAMIENTO	2,285,869.53	666,582.83	7,317,719.64	5,209,349.42	2,683,271.06	7,965,000.31	6,193,370.64	6,406,869.73	38,728,033.16
5132020000	Arrendamiento de Edificios	244,850.81	636,422.83	2,072,076.34	934,106.36	983,355.78	966,128.15	1,203,327.49	948,485.58	7,988,753.34
5132030000	Arrendamiento de Mobiliario y Equipo de Administración, Educacional y Recreativo	30,160.00	30,160.00	30,430.58	30,219.45	30,218.15	30,304.87	0.00	30,320.14	211,813.19
5132050000	Arrendamiento de Equipo de Transporte	2,010,858.72	0.00	4,501,971.29	2,271,865.64	261,006.92	6,491,822.42	4,613,137.57	4,588,137.57	24,738,800.13
5132060000	Arrendamiento de Maquinaria, Otros Equipos y Herramientas	0.00	0.00	629,000.00	716,160.03	1,053,758.05	37,468.00	11,500.01	277,644.00	2,725,530.09
5132070000	Arrendamiento de Activos intangibles	0.00	0.00	0.00	885,735.40	-3,480.00	61,691.12	0.00	185,600.00	1,129,546.52
5132900000	Otros Arrendamientos	0.00	0.00	84,241.43	371,262.54	358,412.16	377,585.75	365,405.57	376,682.44	1,933,589.89
5133000000	SERVICIOS PROFESIONALES, CIENTIFICOS Y TECNICOS Y OTROS SERVICIOS	480,632.01	1,254,310.42	1,282,493.22	2,880,369.84	1,827,497.76	4,213,413.49	1,988,092.61	1,833,397.79	15,760,207.14
5133010000	Servicios de Legales, Contabilidad, Auditoría y Relacionados	0.00	0.00	0.00	0.00	900.00	198,412.56	8,160.36	69,572.16	277,045.08
5133020000	Servicios de Diseño, Arquitectura, Ingeniería y Actividades Relacionadas	0.00	0.00	0.00	0.00	0.00	32,591.40	0.00	0.00	32,591.40
5133030000	Servicios de Consultoría Administrativa, Procesos, Técnica y en Tecnologías de la Información	0.00	0.00	34,692.99	1,449,913.00	204,497.90	1,971,005.56	854,125.58	590,301.11	5,104,536.14
5133040000	Servicios de Capacitación	0.00	0.00	124,185.66	136,858.00	123,920.00	56,986.50	113,501.36	92,800.00	648,251.52
5133050000	Servicios de Investigación Científica y Desarrollo	0.00	0.00	0.00	0.00	0.00	0.00	0.00	0.00	0.00
5133060000	Servicios de Apoyo Administrativo, Traducción, Fotocopiado e Impresión	211,462.58	948,162.80	428,133.88	555,317.93	554,393.77	371,195.07	329,617.04	619,314.92	4,017,597.99
5133070000	Servicios de Protección y Seguridad	0.00	0.00	0.00	0.00	0.00	0.00	0.00	0.00	0.00
5133080000	Servicios de Vigilancia	0.00	0.00	0.00	57,628.80	19,209.60	19,209.60	19,209.60	19,209.60	134,467.20
5133090000	Servicios Profesionales, Científicos y Técnicos Integrales	269,169.43	306,147.62	695,480.69	680,652.11	924,576.49	1,564,012.80	663,478.67	442,200.00	5,545,717.81
5134000000	SERVICIOS FINANCIEROS, BANCARIOS Y COMERCIALES	2,507,563.18	631,837.73	551,623.72	249,304.29	220,236.52	1,252,819.35	4,547,438.48	394,324.54	10,355,147.81
5134010000	Servicios Financieros y Bancarios	1,858,742.10	617,748.01	366,181.78	243,504.29	220,236.52	272,323.93	240,270.33	179,978.97	3,998,985.93
5134030000	Servicios de Recaudación, Traslado y Custodia de Valores	640,121.08	0.00	0.00	0.00	0.00	920,225.21	154,460.49	148,156.17	1,862,962.95
5134040000	Seguro de Responsabilidad Patrimonial y Fianzas	0.00	0.00	0.00	0.00	0.00	0.00	0.00	0.00	0.00
5134050000	Seguros de Bienes Patrimoniales	0.00	11,514.52	0.00	0.00	0.00	20,857.88	4,141,107.66	59,229.40	4,232,709.46
5134070000	Fletes y Maniobras	8,700.00	2,575.20	185,441.94	5,800.00	0.00	39,412.33	11,600.00	6,960.00	260,489.47
5135000000	SERVICIOS DE INSTALACIÓN, REPARACIÓN Y MANTENIMIENTO	16,098,106.78	13,201,483.18	16,464,540.09	16,128,988.26	16,735,984.13	17,045,446.48	15,285,432.59	19,207,293.66	130,167,275.17
5135010000	Conservación y Mantenimiento Menor de Inmuebles	22,717.56	7,617.56	127,069.73	109,336.41	173,380.06	391,141.79	166,501.09	138,625.03	1,136,389.23
5135020000	Inst. Reparación y Mto. de Mob. y Equipo de Admón, Educacional y Recreativo	0.00	0.00	0.00	0.00	10,776.40	4,462.01	782.59	4,071.40	20,092.40
5135030000	Reparación y Mantenimiento de Equipo de Computo y Tecnología de la Información	0.00	0.00	7,393.67	0.00	0.00	0.00	79,286.00	0.00	86,679.67
5135040000	Instalación, Reparación y Mantenimiento de Equipo e Instrumental Médico	0.00	0.00	0.00	0.00	0.00	0.00	0.00	0.00	0.00
5135050000	Reparación y Mantenimiento de Equipo de Transporte	149,162.23	301,463.82	419,138.70	618,587.89	480,867.57	319,308.50	892,859.85	545,810.36	3,727,198.92
5135070000	Instalación, Reparación y Mto. De Maquinaria, Otros Equipos y Herramientas	83,195.20	177,980.00	54,699.48	122,130.78	387,179.20	4,905.96	176,305.36	67,744.00	1,074,139.98
5135080000	Servicios de Limpieza y Manejo de Desechos	15,843,031.79	12,714,421.80	15,851,099.71	15,260,390.58	15,658,800.30	16,321,873.76	13,955,719.70	18,444,430.87	124,049,768.51
5135090000	Servicios de Jardinería y Fumigación	0.00	0.00	5,138.80	18,542.60	24,980.60	3,754.46	13,978.00	6,612.00	73,006.46
5136000000	SERVICIOS DE COMUNICACIÓN SOCIAL Y PUBLICIDAD	0.00	2,458,822.20	3,697,501.70	0.00	2,423.20	1,697,443.72	31,513.07	1,266,410.52	9,154,114.41
5136010000	Difusión por Radio, Televisión y Otros medios de Mensajes Sobre Programas y Actividades Gubernamentales	0.00	2,458,822.20	3,697,501.70	0.00	2,423.20	1,697,443.72	31,513.07	1,266,410.52	9,114,114.41
5136030000	Servicios de Creatividad, Preproducción y Producción de Publicidad Excepto Internet	0.00	0.00	0.00	0.00	0.00	0.00	0.00	0.00	0.00
5136050000	Servicios de la Industria Filmica del Sonido y del Video	0.00	0.00	0.00	0.00	0.00	0.00	0.00	0.00	0.00
5136060000	Servicio de Creación y Difusión de Contenido a Traves de Internet	0.00	0.00	0.00	0.00	0.00	0.00	0.00	0.00	0.00
5136900000	Otros Servicios de Información	0.00	0.00	0.00	0.00	0.00	0.00	0.00	0.00	0.00
5137000000	SERVICIOS DE TRASLADO Y VIATICOS	0.00	6,423.00	63,914.10	30,236.86	32,162.84	35,531.39	54,715.92	36,639.20	259,623.31



MUNICIPIO DE DURANGO
DIRECCION MUNICIPAL DE ADMINISTRACIÓN Y FINANZAS



DURANGO

INGRESOS Y EGRESOS DEL 1o. DE ENERO AL 31 DE AGOSTO DE 2021

CTA	NOMBRE	ENERO	FEBRERO	MARZO	ABRIL	MAYO	JUNIO	JULIO	AGOSTO	ACUMULADO
5137010000	Pasajes Aereos	0.00	5,884.00	36,757.00	6,645.00	4,869.00	14,166.00	17,326.00	25,997.00	111,644.00
5137020000	Pasajes Terrestres	0.00	401.00	482.00	620.00	1,549.00	5,689.60	1,376.00	2,111.00	12,228.60
5137050000	Viáticos en el Pais	0.00	138.00	26,675.10	22,971.86	25,744.84	15,675.79	36,013.92	8,531.20	135,750.71
5137060000	Viáticos en el Extranjero	0.00	0.00	0.00	0.00	0.00	0.00	0.00	0.00	0.00
5138000000	SERVICIOS OFICIALES	517,235.39	578,641.41	864,391.50	730,175.29	745,956.96	1,434,930.35	1,586,081.50	1,510,897.21	7,968,309.61
5138010000	Gastos de Ceremonial	0.00	0.00	10,509.60	0.00	0.00	0.00	0.00	0.00	10,509.60
5138020000	Gastos de Orden Social y Cultural	517,235.39	578,641.41	853,881.90	730,175.29	739,426.97	1,372,077.35	1,562,144.49	1,504,881.21	7,858,464.01
5138050000	Gastos de Representación	0.00	0.00	0.00	0.00	6,529.99	62,853.00	23,937.01	6,016.00	99,336.00
5139000000	OTROS SERVICIOS GENERALES	441,299.35	568,519.94	756,003.38	694,630.70	1,479,247.10	1,430,957.15	1,025,414.16	984,892.43	7,380,964.21
5139010000	Gastos de Funeral	0.00	1,392.00	0.00	0.00	0.00	0.00	0.00	0.00	1,392.00
5139020000	Impuestos y Derechos	189,299.35	170,354.46	215,994.35	200,147.51	202,869.11	202,869.11	233,757.61	225,509.86	1,640,801.36
5139040000	Sentencias y Resoluciones por Autoridad Competente	0.00	0.00	0.00	0.00	0.00	0.00	0.00	0.00	0.00
5139050000	Penas, Multas, Accesorios y Actualizaciones	0.00	0.00	225.46	102.89	10,919.71	16,623.55	10,511.95	961.59	39,345.15
5139060000	Otros Gastos por Responsabilidades	0.00	0.00	58,321.75	0.00	596,227.50	698,937.77	0.00	0.00	1,353,487.02
5139900000	Otros Servicios Generales.	252,000.00	396,773.48	481,461.82	494,380.30	669,230.78	512,526.72	781,144.60	758,420.98	4,345,938.68
5130000000	SERVICIOS GENERALES	30,258,081.93	25,893,685.53	38,712,764.68	33,611,783.88	31,915,358.26	42,234,348.22	38,649,017.52	39,052,153.81	280,327,193.83
5212010000	TRANSFERENCIAS OTORGADAS A ENTIDADES PARAESTATALES	8,643,682.97	7,927,654.47	6,414,537.41	8,429,588.04	9,032,319.08	9,045,056.06	8,577,969.81	8,498,653.28	66,569,461.12
5212020000	Transferencias Otorgadas a Entidades Paraestatales	8,643,682.97	7,927,654.47	6,414,537.41	8,429,588.04	9,032,319.08	9,045,056.06	8,577,969.81	8,498,653.28	66,569,461.12
5230000000	SUBSIDIOS Y SUBVENCIONES	50,585,847.26	10,508,231.26	10,121,181.38	6,050,912.76	4,405,344.21	4,238,916.11	5,975,283.29	5,009,337.15	96,895,053.42
5232100000	Subsidios a la Producción	0.00	0.00	0.00	0.00	0.00	0.00	643,874.90	-209,275.00	434,599.90
5231900000	Otros subsidios	50,585,847.26	10,508,231.26	10,121,181.38	6,050,912.76	4,405,344.21	4,238,916.11	5,331,408.39	5,218,612.15	96,460,453.52
5241000000	AYUDAS SOCIALES	520,392.16	1,239,376.26	5,458,489.76	3,667,073.33	2,149,024.03	8,824,661.59	2,142,407.11	3,702,538.41	27,703,962.65
5241010000	Ayudas Sociales a Personas	0.00	675,910.00	1,047,411.72	643,026.03	470,750.00	824,610.01	503,640.00	568,780.49	4,734,128.25
5242020000	Becas y Otras Ayudas para Programas de Capacitación	0.00	0.00	0.00	0.00	0.00	3,763,500.00	-71,000.00	392,000.00	4,084,500.00
5243010000	Ayudas Sociales a Instituciones de Enseñanza	0.00	10,000.00	182,000.00	88,000.00	0.00	44,500.00	49,500.00	73,000.00	447,000.00
5243030000	Ayudas Sociales a Instituciones sin Fines de Lucro	364,364.07	511,046.71	1,685,743.95	1,952,933.34	1,407,447.34	1,866,819.54	1,008,567.06	875,886.27	9,672,808.28
5244010000	Ayudas por Desastres Naturales y Otros Siniestros	156,028.09	42,419.55	2,543,334.09	983,113.96	270,826.69	2,325,232.04	651,700.05	1,792,871.65	8,765,526.12
5259000000	OTRAS PENSIONES Y JUBILACIONES	79,729.88	81,438.48	80,899.11	81,482.73	67,068.68	68,285.39	72,263.64	20,548.85	551,716.76
5259010000	Otras Pensiones y Jubilaciones	79,729.88	81,438.48	80,899.11	81,482.73	67,068.68	68,285.39	72,263.64	20,548.85	551,716.76
5200000000	TRANSFERENCIAS, ASIGNACIONES, SUBSIDIOS Y OTRAS AYUDAS	59,829,652.27	19,756,700.47	22,075,107.66	18,229,056.86	15,653,756.00	22,176,919.15	16,767,923.85	17,231,077.69	191,720,193.95
5411000000	INTERESES DE LA DEUDA PÚBLICA	96,630.05	1,698,347.62	1,469,404.60	1,788,544.09	1,889,634.83	1,713,419.81	1,518,151.17	1,656,394.06	11,830,526.23
5411010000	Intereses de la Deuda Interna con Instituciones de Crédito	96,630.05	1,698,347.62	1,469,404.60	1,788,544.09	1,889,634.83	1,713,419.81	1,518,151.17	1,656,394.06	11,830,526.23
5421000000	COMISIONES DE LA DEUDA PÚBLICA INTERNA	0.00	0.00	290,000.00	0.00	0.00	0.00	0.00	0.00	290,000.00
5421010000	Comisiones de la Deuda Pública Interna	0.00	0.00	290,000.00	0.00	0.00	0.00	0.00	0.00	290,000.00
5410000000	INTERESES COMISIONES Y OTROS GASTOS DE LA DEUDA PÚBLICA	96,630.05	1,698,347.62	1,759,404.60	1,788,544.09	1,889,634.83	1,713,419.81	1,518,151.17	1,656,394.06	12,120,526.23
5510000000	ESTIMACION, DEPRECIACION, DETERIORO, AMORTIZACION, PROVISIONES Y RESERVAS	3,347,125.29	3,345,170.83	3,345,157.52	3,347,167.07	3,386,144.46	3,410,642.44	3,802,391.19	3,801,981.00	27,785,779.80



MUNICIPIO DE DURANGO
DIRECCION MUNICIPAL DE ADMINISTRACIÓN Y FINANZAS



INGRESOS Y EGRESOS DEL 1o. DE ENERO AL 31 DE AGOSTO DE 2021

CTA	NOMBRE	ENERO	FEBRERO	MARZO	ABRIL	MAYO	JUNIO	JULIO	AGOSTO	ACUMULADO
5512000000	Estimaciones de Activos no Circulantes	0.00	0.00	0.00	0.00	0.00	0.00	0.00	0.00	0.00
5513000000	Depreciación de Bienes Inmuebles	458,277.88	458,277.88	458,277.88	458,277.88	468,392.68	468,392.68	468,392.68	468,392.68	3,706,682.24
5514000000	Depreciación de Otra Infraestructura	366,749.66	366,749.66	366,749.66	366,749.66	366,749.66	366,749.66	366,749.66	366,749.66	2,933,997.28
5515000000	Depreciación de Bienes Muebles	2,103,504.21	2,101,549.75	2,101,536.44	2,103,545.99	2,132,408.58	2,156,906.56	2,548,655.31	2,548,244.91	17,796,351.75
5516000000	Deterioro de los Activos Biológicos	10,416.67	10,416.67	10,416.67	10,416.67	10,416.67	10,416.67	10,416.67	10,416.88	83,333.57
5517000000	Amortización de Activos Intangibles	408,176.87	408,176.87	408,176.87	408,176.87	408,176.87	408,176.87	408,176.87	408,176.87	3,265,414.96
5500000000	OTROS GASTOS Y PERDIDAS EXTRAORDINARIAS	3,347,125.29	3,345,170.83	3,345,157.52	3,347,167.07	3,386,144.46	3,410,642.44	3,802,391.19	3,801,981.00	27,785,779.80
5600000000	INVERSIÓN PÚBLICA	0.00	0.00	0.00	0.00	0.00	0.00	0.00	0.00	0.00
5610000000	Inversión Pública	0.00	0.00	0.00	0.00	0.00	0.00	0.00	0.00	0.00
5600000000	INVERSIÓN PÚBLICA	0.00	0.00	0.00	0.00	0.00	0.00	0.00	0.00	0.00
5000000000	SUMA TOTAL DE EGRESOS	178,141,739.11	138,690,618.20	153,694,206.97	150,216,826.30	139,032,363.58	175,413,735.05	170,001,496.89	165,256,865.10	1,270,447,851.20



MUNICIPIO DE DURANGO
DIRECCIÓN MUNICIPAL DE ADMINISTRACIÓN Y FINANZAS
ESTADOS DE SITUACIÓN FINANCIERA 2021
CONSOLIDADO



NOMBRE	ENERO	FEBRERO	MARZO	ABRIL	MAYO	JUNIO	JULIO	AGOSTO
PASIVOS DIFERIDOS A LARGO PLAZO	0.00	0.00	0.00	0.00	0.00	0.00	0.00	0.00
TOTAL PASIVO	619,304,519.20	580,933,575.51	590,168,325.76	527,487,848.82	656,979,497.65	645,273,528.78	638,100,445.65	659,339,756.13
HACIENDA PÚBLICA / PATRIMONIO	2,737,940,233.02	2,795,301,594.85	2,888,132,566.37	2,933,318,567.34	3,003,308,479.95	3,000,788,378.39	2,996,825,144.67	3,006,207,179.73
HACIENDA PÚBLICA / PATRIMONIO CONTRIBUIDO	1,843,145,579.86	1,843,145,579.86	1,843,145,579.89	1,863,536,443.78	1,863,536,443.78	1,863,536,443.78	1,863,536,443.78	1,863,536,443.78
DONACIONES DE CAPITAL	1,843,145,579.86	1,843,145,579.86	1,843,145,579.89	1,863,536,443.78	1,863,536,443.78	1,863,536,443.78	1,863,536,443.78	1,863,536,443.78
ACTUALIZACIONES DEL LA HACIENDA PÚBLICA/PATRIMONIO	0.00	0.00	0.00	0.00	0.00	0.00	0.00	0.00
HACIENDA PÚBLICA / PATRIMONIO GENERADO	894,794,653.16	952,156,014.99	1,044,986,986.48	1,069,782,123.56	1,139,772,036.17	1,137,251,934.61	1,133,288,700.89	1,142,670,735.95
PATRIMONIO ACUMULADO	805,035,339.31	809,627,456.73	814,469,132.48	814,297,362.42	813,968,287.75	813,783,679.63	813,373,388.14	813,618,055.16
RESULTADO DEL EJERCICIO AHORRO / DESAHORRO	89,759,313.85	142,528,558.26	230,517,854.00	255,484,761.14	325,803,748.42	323,468,254.98	319,915,312.75	329,052,680.79
TOTAL PASIVO MAS HACIENDA PUBLICA/PATRIMONIO	3,357,244,752.22	3,376,235,170.36	3,478,300,892.13	3,460,806,416.16	3,660,287,977.60	3,648,061,907.17	3,634,925,590.32	3,665,546,935.86



MUNICIPIO DE DURANGO
DIRECCIÓN MUNICIPAL DE ADMINISTRACIÓN Y FINANZAS
ESTADOS DE SITUACIÓN FINANCIERA 2021
FONDO DE FORTALECIMIENTO MUNICIPAL



NOMBRE	ENERO	FEBRERO	MARZO	ABRIL	MAYO	JUNIO	JULIO	AGOSTO
PASIVOS DIFERIDOS A LARGO PLAZO	0.00	0.00	0.00	0.00	0.00	0.00	0.00	0.00
TOTAL PASIVO	18,091,964.63	22,618,336.87	24,051,654.08	28,369,386.21	22,672,171.60	32,661,245.04	39,967,819.44	49,692,538.91
HACIENDA PÚBLICA / PATRIMONIO	20,367,680.84	19,294,629.70	11,604,623.92	3,281,698.09	-900,319.89	-19,255,396.00	-29,149,868.48	-37,918,054.66
HACIENDA PÚBLICA / PATRIMONIO CONTRIBUIDO	0.00	0.00	0.00	0.00	0.00	0.00	0.00	0.00
DONACIONES DE CAPITAL	0.00	0.00	0.00	0.00	0.00	0.00	0.00	0.00
ACTUALIZACIONES DEL LA HACIENDA PÚBLICA/PATRIMONIO	0.00	0.00	0.00	0.00	0.00	0.00	0.00	0.00
HACIENDA PÚBLICA / PATRIMONIO GENERADO	20,367,680.84	19,294,629.70	11,604,623.92	3,281,698.09	-900,319.89	-19,255,396.00	-29,149,868.48	-37,918,054.66
PATRIMONIO ACUMULADO	0.10	-284,399.34	0.10	0.10	0.10	0.10	0.10	0.00
RESULTADO DEL EJERCICIO AHORRO / DESAHORRO	20,367,680.74	19,579,029.04	11,604,623.82	3,281,697.99	-900,319.99	-19,255,396.10	-29,149,868.58	-37,918,054.66
TOTAL PASIVO MAS HACIENDA PUBLICA/PATRIMONIO	38,459,645.47	41,912,966.57	35,656,278.00	31,651,084.30	21,771,851.71	13,405,849.04	10,817,950.96	11,774,484.25



MUNICIPIO DE DURANGO
DIRECCIÓN MUNICIPAL DE ADMINISTRACIÓN Y FINANZAS
ESTADOS DE SITUACIÓN FINANCIERA 2021
PARTICIPACIONES FEDERALES



NOMBRE	ENERO	FEBRERO	MARZO	ABRIL	MAYO	JUNIO	JULIO	AGOSTO
PASIVOS DIFERIDOS A LARGO PLAZO	0.00	0.00	0.00	0.00	0.00	0.00	0.00	0.00
TOTAL PASIVO	-650,555.92	-4,039,190.00	-8,930,938.92	-1,589,146.52	182,870,617.26	169,860,105.75	235,424,999.10	260,180,423.20
HACIENDA PÚBLICA / PATRIMONIO	-43,391,086.21	-1,362,730.98	73,170,437.53	106,102,206.56	179,901,981.98	205,875,366.70	130,004,046.34	121,393,549.63
HACIENDA PÚBLICA / PATRIMONIO CONTRIBUIDO	0.00	0.00	0.00	0.00	0.00	0.00	0.00	0.00
DONACIONES DE CAPITAL	0.00	0.00	0.00	0.00	0.00	0.00	0.00	0.00
ACTUALIZACIONES DEL LA HACIENDA PÚBLICA/PATRIMONIO	0.00	0.00	0.00	0.00	0.00	0.00	0.00	0.00
HACIENDA PÚBLICA / PATRIMONIO GENERADO	-43,391,086.21	-1,362,730.98	73,170,437.53	106,102,206.56	179,901,981.98	205,875,366.70	130,004,046.34	121,393,549.63
PATRIMONIO ACUMULADO	12,741,676.54	35,351,657.68	33,982,916.14	45,932,747.66	50,340,893.20	58,064,056.74	-28,274,629.81	-52,885,302.43
RESULTADO DEL EJERCICIO AHORRO / DESAHORRO	-56,132,762.75	-36,714,388.66	39,187,521.39	60,169,458.90	129,561,088.78	147,811,309.96	158,278,676.15	174,278,852.06
TOTAL PASIVO MAS HACIENDA PUBLICA/PATRIMONIO	-44,041,642.13	-5,401,920.98	64,239,498.61	104,513,060.04	362,772,599.24	375,735,472.45	365,429,045.44	381,573,972.83



MUNICIPIO DE DURANGO
DIRECCIÓN MUNICIPAL DE ADMINISTRACIÓN Y FINANZAS
ESTADOS DE SITUACIÓN FINANCIERA 2021
FONDO DE INFRAESTRUCTURA MUNICIPAL 2020



NOMBRE	ENERO	FEBRERO	MARZO	ABRIL	MAYO	JUNIO	JULIO	AGOSTO
PASIVOS DIFERIDOS A LARGO PLAZO	0.00	0.00	0.00	0.00	0.00	0.00	0.00	0.00
TOTAL PASIVO	2,925.62	10,464,002.72	2,925.62	0.00	0.00	0.00	0.00	0.00
HACIENDA PÚBLICA / PATRIMONIO	18,291,329.23	1,445,398.23	1,446,887.14	1,440,988.07	1,440,988.07	1,440,988.07	1,440,988.07	1,440,988.07
HACIENDA PÚBLICA / PATRIMONIO CONTRIBUIDO	0.00	0.00	0.00	0.00	0.00	0.00	0.00	0.00
DONACIONES DE CAPITAL	0.00	0.00	0.00	0.00	0.00	0.00	0.00	0.00
ACTUALIZACIONES DEL LA HACIENDA PÚBLICA/PATRIMONIO	0.00	0.00	0.00	0.00	0.00	0.00	0.00	0.00
HACIENDA PÚBLICA / PATRIMONIO GENERADO	18,291,329.23	1,445,398.23	1,446,887.14	1,440,988.07	1,440,988.07	1,440,988.07	1,440,988.07	1,440,988.07
PATRIMONIO ACUMULADO	18,286,659.16	1,437,987.15	1,437,987.12	1,440,988.07	1,440,988.07	1,440,988.07	1,440,988.07	1,440,988.07
RESULTADO DEL EJERCICIO AHORRO / DESAHORRO	4,670.07	7,411.08	8,900.02	0.00	0.00	0.00	0.00	0.00
TOTAL PASIVO MAS HACIENDA PUBLICA/PATRIMONIO	18,294,254.85	11,909,400.95	1,449,812.76	1,440,988.07	1,440,988.07	1,440,988.07	1,440,988.07	1,440,988.07



MUNICIPIO DE DURANGO
DIRECCIÓN MUNICIPAL DE ADMINISTRACIÓN Y FINANZAS
ESTADOS DE SITUACIÓN FINANCIERA 2021
FONDO DE INFRAESTRUCTURA 2021



NOMBRE	ENERO	FEBRERO	MARZO	ABRIL	MAYO	JUNIO	JULIO	AGOSTO
TOTAL PASIVO	0.00	0.00	0.00	0.00	6,792.48	10,188.72	13,018.92	154,845.67
HACIENDA PÚBLICA / PATRIMONIO	0.10	8,457,315.86	16,917,970.23	25,379,751.77	33,760,983.33	42,180,937.70	50,609,506.52	58,930,948.85
HACIENDA PÚBLICA / PATRIMONIO CONTRIBUIDO	0.00	0.00	0.00	0.00	0.00	0.00	0.00	0.00
DONACIONES DE CAPITAL	0.00	0.00	0.00	0.00	0.00	0.00	0.00	0.00
ACTUALIZACIONES DEL LA HACIENDA PÚBLICA/PATRIMONIO	0.00	0.00	0.00	0.00	0.00	0.00	0.00	0.00
HACIENDA PÚBLICA / PATRIMONIO GENERADO	0.10	8,457,315.86	16,917,970.23	25,379,751.77	33,760,983.33	42,180,937.70	50,609,506.52	58,930,948.85
PATRIMONIO ACUMULADO	0.00	0.00	0.00	0.00	0.00	0.00	0.00	0.00
RESULTADO DEL EJERCICIO AHORRO / DESAHORRO	0.10	8,457,315.86	16,917,970.23	25,379,751.77	33,760,983.33	42,180,937.70	50,609,506.52	58,930,948.85
TOTAL PASIVO MAS HACIENDA PUBLICA/PATRIMONIO	0.10	8,457,315.86	16,917,970.23	25,379,751.77	33,767,775.81	42,191,126.42	50,622,525.44	59,085,794.52



MUNICIPIO DE DURANGO
DIRECCIÓN MUNICIPAL DE ADMINISTRACIÓN Y FINANZAS
ESTADOS DE SITUACIÓN FINANCIERA 2021
TESORERIA



NOMBRE	ENERO	FEBRERO	MARZO	ABRIL	MAYO	JUNIO	JULIO	AGOSTO
PASIVOS DIFERIDOS A LARGO PLAZO	0.00	0.00	0.00	0.00	0.00	0.00	0.00	0.00
TOTAL PASIVO	601,860,184.87	551,890,425.92	575,044,684.98	500,707,609.13	451,429,916.31	442,741,989.27	362,694,608.19	349,311,948.35
HACIENDA PÚBLICA / PATRIMONIO	2,742,672,309.06	2,767,466,982.04	2,777,327,715.56	2,789,448,990.86	2,781,439,914.47	2,762,881,549.93	2,836,255,540.23	2,854,694,815.85
HACIENDA PÚBLICA / PATRIMONIO CONTRIBUIDO	1,843,145,579.86	1,843,145,579.86	1,843,145,579.89	1,863,536,443.78	1,863,536,443.78	1,863,536,443.78	1,863,536,443.78	1,863,536,443.78
DONACIONES DE CAPITAL	1,843,145,579.86	1,843,145,579.86	1,843,145,579.89	1,863,536,443.78	1,863,536,443.78	1,863,536,443.78	1,863,536,443.78	1,863,536,443.78
ACTUALIZACIONES DEL LA HACIENDA PÚBLICA/PATRIMONIO	0.00	0.00	0.00	0.00	0.00	0.00	0.00	0.00
HACIENDA PÚBLICA / PATRIMONIO GENERADO	899,526,729.20	924,321,402.18	934,182,135.67	925,912,547.08	917,903,470.69	899,345,106.15	972,719,096.45	991,158,372.07
PATRIMONIO ACUMULADO	774,007,003.51	773,122,211.24	771,383,297.13	759,258,694.60	754,521,474.39	746,613,702.73	832,542,097.79	857,397,437.53
RESULTADO DEL EJERCICIO AHORRO / DESAHORRO	125,519,725.69	151,199,190.94	162,798,838.54	166,653,852.48	163,381,996.30	152,731,403.42	140,176,998.66	133,760,934.54
TOTAL PASIVO MAS HACIENDA PUBLICA/PATRIMONIO	3,344,532,493.93	3,319,357,407.96	3,352,372,400.54	3,290,156,599.99	3,232,869,830.78	3,205,623,539.20	3,198,950,148.42	3,204,006,764.20

MUNICIPIO DE DURANGO
DIRECCION MUNICIPAL DE ADMINISTRACION Y FINANZAS
ANEXOS AL 31 DE AGOSTO 2021

BANCOS TESORERIA	SALDO
BANAMEX 70165024085 BANCARIZACION TPV	30,693.62
BANAMEX 70165371931 BANCARIZACION PREDIAL BANAMEX VERSION 5	840.99
BANAMEX NOMINA 70115052789	42,179.53
BANCOMER 00157753322 LINEA DE CREDITO BANCOMER	601,214.36
BANCOMER 00161137255 BANCARIZACION BANCOMER	828.97
BANCOMER 0115451124 CRÉDITO SIMPLE 2020	27,310.26
BANCOMER 0115593697 NOMINA 2000	48,426.54
BANCOMER 0116934420 MAQUINARIA 2021	20.00
BANORTE 0168442719 GASTO CORRIENTE	729,180.13
BANORTE 0184065193 NOMINA	229,472.51
BANORTE 0233867500 FOMENTO ECONOMICO	370,349.88
BANORTE 0233867902 REC DE OBRA TERMINADA	1,603,618.65
BANORTE 0263736117 SUBSEMUN 2014 FONDO DE RETIRO	4,477,909.32
BANORTE 0458403792 PUNTOS PARA MOVER MEXICO	476,197.53
BANORTE 0461084070 3X1 PARA MIGRANTES 2017 DALLAS	994.85
BANORTE 0548495317 GASTO CORRIENTE	78,284.85
BANORTE 0548495326 GASTOS DE EJECUCION	1,297,462.58
BANORTE 0548495335 BECAS EDUCACION	78,336.71
BANORTE 0548495362 OBRA PUBLICA	97,662.52
BANORTE 0559378135 MI TORTILLA	151,019.25
BANORTE 0559378144 CAPITAL SEMILLA	73,176.43
BANORTE 0574412948 NUCLEOS EMPRESARIALES	111,872.42
BANORTE 0589880699 BANCARIZACION BANORTE	18,588.71
BANORTE 0818103614 REC DE OBRA NO TERMINADA	2,613,279.45
BANORTE 1042758030 PARTICIPACIONES FEDERALES 2019	11,927.08
BANORTE 1043176097 EFICIENCIA ENERGETICA	7,741.33
BANORTE 1088205961 CUENTA PAGADORA DE GASTO CORRIENTE	1,748,907.64
BANORTE 1093945083 PARTICIPACIONES FEDERALES 2020	184,274.30
BANORTE 1093945980 PAGADORA ESPECIAL	207,393.27
BANORTE 1094162887 DONATIVOS (CRUZ ROJA)	9,720.68
BANORTE 1105367458 CADENAS PRODUCTIVAS	0.10
BANORTE 1105455412 PARTICIPACIONES FEDERALES 2020 (OBRA PUBLICA)	389.75
BANORTE 1134756137 FORTAMUN 2021	11,835,473.22
BANORTE 1134757620 FONDO III 2021	30,353,040.41
BANORTE 1135132448 PARTICIPACIONES FEDERALES 2021	13,114,617.62
BANORTE 1140395863 BANCARIZACION PREDIAL BANORTE VERSION 5	13.30
BANORTE 1141860957 PROGRAMA CONECTATE	75,975.60
BANORTE 1145692567 GRUPOS COMUNITARIOS FORMULA LACTEA	17,622.56
BANORTE 1147659564 CUENTA MANDATADA LUMINARIAS	1,265.10
BANORTE 1147681480 BRIGADAS DE PROTECCION FORESTAL EN INCENDIOS FORESTALES	11,422.51
BANORTE 1148115245 PARTICIPACIONES FEDERALES OBRA PUBLICA 2021	0.10
BANORTE 1148235929 PROGRAMA DE FORTALECIMIENTO A LA TRANSVERSALIDAD DE LA PE	177,924.49
BANORTE 1148655581 DONATIVOS A BOMBEROS	645,784.23
BANORTE 1149822791 APOYO A LAS CUIDADES MEXICANAS PATRIMONIO MUNDIAL	0.10
BANORTE 11566738989 MICROCREDITOS RURALES	0.30
BANORTE 1042760239 PARTICIPACIONES FEDERALES 2019 (OBRA PUBLICA)	2,331.51
BBVA 0115425913 BENEFICIARIOS OBRA PÚBLICA 2020	3.25
CI BANCO 19666790 PARTICIPACIONES FEDERALES 2017	9,942.00
HSBC 4010921724 FOCMED	1,092,912.95
HSBC 4015782840 LICITACIONES	-49,018.55
HSBC 4049397045 BANCARIZACION PREDIAL	1,311.96
SANTANDER 65502139799 CUENTA ENLACE	21,874.45

MUNICIPIO DE DURANGO
DIRECCION MUNICIPAL DE ADMINISTRACION Y FINANZAS
ANEXOS AL 31 DE AGOSTO 2021

BANCOS TESORERIA	SALDO
SANTANDER 65502167888 TARJETA DE CREDITO	247,296.04
SANTANDER 65502518650 ZOOLOGICO	458,613.80
SANTANDER 65502546921 BANCARIZACION SORIANA	10,076.92
SANTANDER 65503820164 LIQUIDACIONES SUBSEMUN	12,188.85
SANTANDER 65505823000 GRATIFICACION 2016	500,457.26
SANTANDER 65505823031 MUNICIPIO DE DURANGO	37,336.74
SANTANDER 65508457436 LINEA DE CAPTURA PREDIAL	74,329.58
SANTANDER 65508710650 LINEA DE CAPTURA PREDAL INTERNET	-9,998.48
SANTANDER 6550848507 BANCARIZACION PREDIAL SANTANDER VERSION 5	563.84
TOTAL	\$ 73,972,635.87

MUNICIPIO DE DURANGO
DIRECCION MUNICIPAL DE ADMINISTRACION Y FINANZAS
ANEXOS AL 31 DE AGOSTO 2021

INVERSIONES FINANCIERAS	SALDO
INVERSIONES BANORTE CTA 0500107131 TESORERIA	13,461.92
INVERSIONES BANORTE CTA 0504170342 PARTICIPACIONES FEDERALES 2019	989,108.37
INVERSIONES BANORTE CTA 0505692748 EFICIENCIA ENERGETICA	305,075.14
INVERSIONES BANORTE CTA 0506284472 PARTICIPACIONES FEDERALES 2021	7,990.81
INVERSIONES BANORTE CTA 505584607 PARTICIPACIONES FEDERALES 2020	2,809,802.18
INVERSIONES SANTANDER 65502139799 CUENTA ENLACE	250,339.27
INVERSIONES SANTANDER 65503820164 LIQUIDACIONES SUBSEMUN	2,814,706.26
INVERSIONES SANTANDER 66502167888 TARJETA DE CREDITO	21,808.48
INVERSIONES SANTANDER 66505823000 GRATIFICACIONES	376,951.80
INVERSIONES SANTANDER CTA 65505823031 MUNICIPIO DURANGO	267,248.77
INVERSIONES SANTANDER CTA 6550227191 FONDO TESOFE	21,233.53
TOTAL	\$ 7,877,726.53

MUNICIPIO DE DURANGO
DIRECCION MUNICIPAL DE ADMINISTRACION Y FINANZAS
ANEXOS AL 31 DE AGOSTO 2021

DEUDORES DIVERSOS	SALDO
CHEQUES DEVUELTOS	1,101,732.55
DEUD. DIV. GOBIERNO DEL ESTADO	183,002.00
DEUD. DIV. SANTANDER SERFIN	516,074.50
DEUDORES DIV BBVA BANCOMER	28,689.00
DEUDORES DIV DE MICROCREDITOS	2,369,293.00
DEUDORES DIV FOCMED	960,656.32
PROGRAMAS FEDERALES	0.60
DEUDORES DIVERSOS CONVENIOS EN ESPECIE	5,663,410.31
DEUDORES DIVERSOS GOBIERNO DEL ESTADO (PART FED)	383,249,638.55
DEUDORES DIVERSOS INSTITUTO MUNICIPAL DE CONSERVACION DE LA VIDA SILVESTRE	1,039,429.80
DEUDORES DIVERSOS OXXO	28,351.68
DEUDORES DIVERSOS SUBSIDIO AL EMPLEO	187,691.87
DEUDORES DIVERSOS VARIOS	26,934,292.65
DEUDORES DIVERSOS DIFERENCIA DE INGRESOS	-51,726.18
DEUDORES DIVERSOS CREDITOS RURALES	255,000.00
DEUDORES DIV FISCALIA INTERNET INGRESOS	246,983.00
GASTOS A COMPROBAR	203,387.91
TOTAL	\$: 422,915,907.56

MUNICIPIO DE DURANGO
DIRECCION MUNICIPAL DE ADMINISTRACION Y FINANZAS
ANEXOS AL 31 DE AGOSTO 2021

DEUDORES DIVERSOS (VARIOS)	SALDO
AGUAS DE MUNICIPIO DE DURANGO	7,308,417.88
CONSULTA ACTUARIOS S.C.	498.15
DEDUCIBLES DE VEHICULOS	27,628.56
DEUDORES DIVERSOS CONADE	1,367.56
ELIZABETH MARTINEZ RAMIREZ	105.00
ISMAEL GARCIA FLORES	95,160.50
JOSE ROBERTO ESQUIVEL VALENZUELA	16,951.93
FEDERACION DE ASOCIACIONES DE LA SOCIEDAD CIVIL	36,720.00
GUTIERREZ LOPEZ HECTOR FABIAN	119,208.94
HOTEL HINVEST SAS	9,011.28
MARIA ELENA BRITO LOPEZ	95,000.00
MERCADO GOMEZ PALACIO	514,109.46
UNIVERSIDAD ESPAÑA	450,000.00
ISMAEL AYALA SALAZAR	4,993.89
OFELIA HUERTA MELENDEZ	300.00
GUILLERMINA MONTELONGO CHAIREZ	3,600.00
CLAUDIO ALBERTO HERRERA NORIEGA	8,454.19
JAVIER HERNANDEZ VALADEZ	579.20
JUAN PABLO BADILLO LOPEZ	25.99
JUAN GABRIEL FELIX SOSA	297.96
HUMBERTO RAUL ROSALES BADILLO	17,436.00
ABRAHAM SAID GUTIERREZ CISNERO	500.00
ACEROS PERFILES Y ANGULOS DE CALIDAD	100,354.79
ALONDRA MICHEL CARDONA GARCIA	464.90
AMEQ DE MEXICO SA DE CV	12,808.72
AXA SEGUROS	11.75
BIG SOFT SOLUTION	50,154.00
BRENDA GRACIELA CASTRO SANCHEZ	290,000.00
CAPCU SOCIEDAD CIVIL	1,546,860.00
CARLOS ALBERTO AYALA HERRERA	120,920.00
CARLOS ALBERTO GONZALEZ SOTO	3,000.00
CARLOS EDUARDO VELAZCO RIOS	298.00
CENTRO EMPRESARIAL DURANGO	22,505.00
CHRISTIAN ALEXANDER RIVERA TORRES	2,000.00
CINTHIA RAMIREZ VAZQUEZ	3,712.00
COMERCIALIZADORA ORTIGAL SA DE CV	205,000.00
COMERCIALIZADORA RUT KICH SA-DE CV	4,139,870.28
CONSTRUCCIONES JANKAR SA DE CV	100,000.00
CONSTRUCTORA SAN EMI	700,000.00
COSME ENRIQUEZ REYES	50,000.00
CRISTINA SAHORI GONZALEZ HERRERA	3,000.00
CRISTOBAL ALEJANDRO DE LARA ALDAVA	35,187.01
DIANA LAURA GONZALEZ ORTEGA	4,000.00
DIDILIA AC	5,000.00
DMYTRO CHONI	64,999.94
DUREQ EQUIPO GANADERO SA DE CV	44,000.01
EDGAR DELFINO MONTAÑO RAMIREZ	10,600.00
EDUARDO BLANCO PINEDA	20,996.00
ENRIQUE ORDUNA RAMIREZ	54,488.68
ERNESTO ORLANDO RESENDIZ BARRAGAN	16,820.00
ESPACIO MUESTRAL SC	812,000.00
EU ZEN CONSULTORES SC	407,952.40

MUNICIPIO DE DURANGO
DIRECCION MUNICIPAL DE ADMINISTRACION Y FINANZAS
ANEXOS AL 31 DE AGOSTO 2021

DEUDORES DIVERSOS (VARIOS)	SALDO
EXPANSION SA DE CV	283,385.68
FRANCISCO MANUEL MARTINEZ MAGALLANES	10,000.00
FUNDACION LA VILLA AC	5,000.00
GAS IMPERIAL	134.63
GOBIERNO DEL ESTADO DURANGO	2,888.76
GRUPO EMPRESARIAL ROSMI SA DE CV	251,012.56
GUILLERMO GUTIERREZ MARTINEZ	120,000.03
GUILLERMO AYALA CARRERA	7,308.00
HDI SEGUROS SA DE CV	11,066.00
HECTOR OCTAVIO SALAS VENEGAS	2,247.18
HECTOR REYNA ALMEIDA	6,380.00
HER SIERRA SA DE CV	1,665,000.00
HOGAR INFANTIL AC	3,000.00
HOME DEPOT MEXICO	3,609.00
INSTITUTO MEJORES GOBIERNO AC	572,500.00
ISAAC MARTINEZ RIVERA	500.00
ISAI ESPARZA DE LA CRUZ	3,000.00
JESUS RICARDO BARRIENTOS BUSTAMANTE	30,000.00
JORGE ENRIQUE LOERA CASTAÑEDA	7,540.00
JOSE ANGEL PAEZ MORENO	200,000.00
JOSE ANGEL ROURA SOTO	12,760.00
JOSE CARLOS BUENO RODRIGUEZ	106,155.20
JOSE RAMIREZ MALDONADO	45,590.00
JOSE ROBERTO PADILLA ALVARADO	4,060.00
JUAN MANUEL SERNA AGUIRRE	22,878.68
KARINA VALERRRABANO GONZALEZ	30,000.00
LAURA MARIA BURCIAGA FERNANDEZ	4,060.00
LEONARDO DANIELA VERA MARRUFO	3,480.00
LESLIE JOSEFINA OLIVEROS MORALES	3,333.32
LIFE OCCIDENTAL DESARROLANDO	100,000.00
LUIS ENRIQUE FLORES ONTIVEROS	121,054.00
MARIA DEL ROCIO MARRUFO HERNANDEZ	2,000.00
MARIA ELSA RESENDIZ GALVAN	400,000.00
MARIA GUADALUPE SARABIA SOSA	50,000.00
MARIA LUCIA DEVORA RAMIREZ	2,500.00
MARIA TERESA CASTILLO DEL PALACIO	70,000.00
MARISOL GALVAN FRIAS	10,000.00
MARIZA AYALA PEREZ	918,000.00
MARKETING GUBERNAMENTAL SC	200,000.00
MISION JOVEN MORCILLO AC	6,000.00
PABLO ANTONIO GARCIA CISNEROS	1,751,400.00
PEDRO PULIDO ALVAREZ	1,060,858.00
PROYECTO COINCIDIR SA DE CV	6,266.80
RAMON JULIO ALBERTO CORIA TORRES	41,760.00
RENE AMADOR GARCIA MICHEL	2,380.00
ROMERO CORONADO SA DE CV	232,000.00
SERVICIOS PROFESIONALES DE ASESORIA DE SOLUCIONES EMPRESARIALES	303,813.40
SOCIEDAD ACTIVA POR DURANGO AC	6,000.00
TIENDAS SORIANA SA DE C V	56,509.00
TOMASA REYES SARABIA W	13,032.88
UNICREDIX	36.04
VIAJES ALVISA SA DE CV	35,317.00

MUNICIPIO DE DURANGO
DIRECCION MUNICIPAL DE ADMINISTRACION Y FINANZAS
ANEXOS AL 31 DE AGOSTO 2021

DEUDORES DIVERSOS (VARIOS)	SALDO
VICTOR REYES BARRIENTOS	2,000.00
VICTORIA EDITORES SA DE CV	289,340.98
CHEQUE 78571	30,000.00
CHEQUE-75528	142,000.00
OCHO8703144TA PAGO 200417	59,765.52
GARG860627FY6 PAGO 110319	40,000.00
ZAIRA SOL ALVAREZ PEREZ	28,000.02
TOTAL	\$ 26,934,292.65

MUNICIPIO DE DURANGO
DIRECCION MUNICIPAL DE ADMINISTRACION Y FINANZAS
ANEXOS AL 31 DE AGOSTO 2021

OTROS DEUDORES DIVERSOS	SALDO
CABILDO	101,869.36
DESARROLLO SOCIAL	10,529.98
EDUCACION	7,300.00
SEGURIDAD PUBLICA	1,450.00
OBRAS PUBLICAS	16,500.00
MEDIO AMBIENTE	25,610.00
SECRETARIA PARTICULAR	38,328.49
SISTEMAS E INFORMATICA	1,800.08
TOTAL	\$ 203,387.91

MUNICIPIO DE DURANGO
DIRECCION MUNICIPAL DE ADMINISTRACION Y FINANZAS
ANEXOS AL 31 DE AGOSTO 2021

No. EMPLEADO	PRESTAMOS A CORTO PLAZO	SALDO
47	QUINTERO QUINONES CARMEN AIDE	4,500.00
95	MORENO RODRIGUEZ JESUS	1,193.44
108	TRIANA BONILLA ELIDIA	4,500.00
113	AVILA MARTINEZ MANUEL	10,000.00
122	ARANDA CERVANTES TERESA	1,650.00
161	VALVERDE GARCIA NORMA GUADALUPE	2,625.00
176	CAMPOS RODRIGUEZ MARIA GABRIELA	2,000.00
181	ALVARADO SANTILLAN MARIO	6,000.00
242	AGUIRRE HERNANDEZ VERONICA	5,812.50
246	AVILA CASTRUITA MARIA ANGELICA	3,450.00
247	MORQUECHO AMADOR MA LILIA	8,325.00
249	ARELLANO LETICIA	2,125.00
259	IBARRA GALAVIZ FELIPE DE JESUS	9,000.00
275	LOZANO CUMPLIDO ALMA PATRICIA	8,250.00
280	LOPEZ CASAS ROSA ISELA	3,800.00
284	VAZQUEZ ROCHA MA PETRA	1,662.50
290	GALINDO CARRILLO ALBERTO	7,500.00
308	ROCHA MARIA JUANA	4,650.00
344	SALAS VAZQUEZ CIPRIANO	6,000.00
348	PEREZ HERNANDEZ HUGO	8,625.00
366	CHAVEZ JUAREZ MYRNA NAZDIRA	3,062.50
476	GALLEGOS SOSA FRANCISCO	1,050.00
482	MARTINEZ ESPINO MARIA DOLORES	825.00
486	DIAZ AMAYA MARIA GUADALUPE	8,000.00
513	HUIZAR CONTRERAS MARIA TERESA	2,520.00
644	ESPARZA HERRERA SAUL	9,000.00
659	ZUÑIGA DOMINGUEZ ISIDRO	1,750.00
670	FORTINO PAJITA RAFAELA	250.00
705	VELA FLORES CARLOS	8,250.00
720	GALINDO CORDOVA MA JUANA	10,300.00
778	GARCIA VALENZUELA MARIA NORA EDITH	17,750.00
906	SOTO ALDABA LUZ ARIADNA	1,100.00
934	ORTIZ HERRERA JUAN	18,500.00
942	RODRIGUEZ ESPINO LUIS MIGUEL	800.00
970	VALENCIA VAZQUEZ MANUEL FAUSTINO	4,250.00
1015	RAMIREZ SAUCEDO ARMANDO	1,350.00
1033	BAÑALES CAUDILLO MARTHA IRENE	3,000.00
1081	GONZALEZ PARRA DIEGO	2,850.00
1090	MARTINEZ SOLIS MARIA ELENA	700.00
1173	GONZALEZ FERNANDEZ MARIA GUADALUPE	825.00
1192	CALDERON ORTEGA MARIA GUADALUPE	3,092.00
1201	NEVAREZ SANTILLAN JUAN MIGUEL	975.00
1260	MORENO RODRIGUEZ ESTANISLAO	375.00
1262	MALDONADO VALDIVIA FLORENCIO ADRIAN	2,300.00
1310	GONZALEZ ORONA JOSE MANUEL	10,575.00
1393	GURROLA MENDOZA MARIA DE JESUS	1,312.50
1397	RUIZ CHAVEZ DOLORES DEL CARMEN	900.00
1419	HERRERA ESPINOZA JOSE MANUEL	1,600.00

MUNICIPIO DE DURANGO
DIRECCION MUNICIPAL DE ADMINISTRACION Y FINANZAS
ANEXOS AL 31 DE AGOSTO 2021

No. EMPLEADO	PRESTAMOS A CORTO PLAZO	SALDO
1442	RODRIGUEZ GALINDO ROSA DE LOURDES	2,500.00
1465	GUERRERO OCHOA NORMA	1,500.00
1467	PEREZ MARIA GUADALUPE	4,875.00
1475	ELOSIGUIN VALENZUELA MARGARITA	2,193.75
1550	LOPEZ LUJAN MARIA YOLANDA	5,625.00
1586	ALVARADO RODRIGUEZ MA VICTORIA	75.00
1614	MENDEZ SERRANO MARIA MAGDALENA	1,971.25
1690	BANDERAS CARMONA CLAUDIA	3,025.00
1723	HERRERA QUINTERO GERARDO	4,275.00
1914	ALCALDE RAMIREZ LUIS MANUEL	4,375.00
1916	MORENO RODRIGUEZ ALFREDO	200.00
2002	ALDABA VERDUGO VICTOR	3,606.25
2012	ALMONTE SOLIS LAURENCIA JOSEFINA	875.00
2089	VAZQUEZ MORALES JUAN CARLOS	1,995.00
2096	SALAZAR HERNANDEZ SANTIAGO	8,000.00
2099	HINOJOSA AGUILAR PATRICIA	6,650.00
2138	MORALES BERMUDEZ MARIA DEL SOCORRO	7,227.70
2150	CARRILLO JUAN MANUEL	1,852.44
2157	ANGUIANO MARTINEZ JUAN PEDRO	3,300.00
2209	ROBLES DOMINGUEZ MA. CRISTINA	1,300.00
2346	LUCERO LAURA	6,625.00
2515	BETANCOURT ALDAMA MARIO ESTEFANO	1,750.00
2546	ANGULO TREJO VICTOR MANUEL	1,875.00
2548	LOPEZ ORONA ALFREDO	5,225.00
2601	NAJERA DIAZ MARIA DE LA CRUZ	2,500.00
2611	GUERECA ENRIQUEZ LINO	2,875.00
2684	TORRES ALDABA LUIS JAVIER	75.00
2711	ONTIVEROS SOTO MARIA TERESA	3,750.00
2780	ALVARADO MACIAS JOSE ENRIQUE	400.00
2831	NUÑEZ BLANCO DOMINGO TERESO	3,875.00
2853	FUENTES MARTINEZ RAFAEL	1,625.00
2867	PEREZ RICARIO JESUS	3,000.00
2883	DE LA CRUZ ANDRADE AVELINA	675.00
2968	ZAPATA HERNANDEZ PATRICIO	4,500.00
2983	PEREZ VILLA JESUS	3,125.00
3031	MORENO HERNANDEZ JOSE DIONICIO	1,500.00
3042	ORONA HERNANDEZ ROSALIO	1,950.00
3048	MUÑOZ BUENO MARIA DE LOURDES	1,350.00
3053	RODRIGUEZ CHAVEZ MIGUEL ANGEL	1,100.00
3061	RODRIGUEZ GALVEZ RAUL GUILLERMO	5,200.00
3151	ROMO AVITIA GABRIELA	2,975.00
3159	GARCIA VALENZUELA MARIA SANDRA	10,125.00
3182	VALLES CALLEROS JOSE MARIA	875.00
3290	GALINDO BAYLON RAQUEL	6,750.00
3434	MURILLO AMEZCUA HUMBERTO	1,275.00
3439	OROZCO GARCILAZO MARIA CELIA	150.00
3449	GUTIERRES DE LA CRUZ SANDRA LUZ	3,750.00
3586	MATA RODRIGUEZ LUZ ELENA	5,875.00

MUNICIPIO DE DURANGO
DIRECCION MUNICIPAL DE ADMINISTRACION Y FINANZAS
ANEXOS AL 31 DE AGOSTO 2021

No. EMPLEADO	PRESTAMOS A CORTO PLAZO	SALDO
3595	VAZQUEZ ROCHA ROSA MARIA	3,250.00
3707	CHACON AGUILAR JUANA	5,625.00
3715	VELA ROSALES CARLOS MANUEL	1,275.00
3718	BARRON ARREOLA OLGA LIDIA	2,125.00
3888	HERNANDEZ SANTILLAN MARIA CECILIA	4,000.00
4204	DOMINGUEZ PULIDO GABRIELA IVONE	2,882.15
5502	AVILA VELAZQUEZ ISAIAS	1,200.00
5523	RUIZ CARRILLO ARMANDO	3,500.00
5547	FERNANDEZ ADAME MARIA DE LA LUZ	3,625.00
5742	HERNANDEZ ROMERO MARTIN	11,950.00
5833	GARCIA CIGARROA JOSE ADAN	2,600.00
5861	LEYVA DE LA ROSA JOSE GUADALUPE	1,000.00
6232	FRAIRE DOMINGUEZ EUGENIA	8,437.50
6315	MENDEZ RAMIREZ MARICELA	2,808.75
6349	CARRILO DE LA PAZ MA. DE LOURDES	6,100.00
6370	CISNEROS HERNANDEZ MARIA MAGDALENA	687.50
6377	CASTRO GONZALEZ MA. GUADALUPE	3,475.00
6380	GALVEZ PEREZ GUILLERMINA	6,250.00
6392	MARTINEZ NAVARRO JUANA ISABEL	3,000.00
6445	GONZALEZ FLORES MARIA DEL RAYO	2,387.50
6463	UNZUETA VALDEZ MARGARITA	1,110.00
6573	PEREZ GARCIA MANUELA	750.00
6583	MARTINEZ GONZALEZ MARIA LETICIA	1,000.00
6604	GRACIA CARDOZA ELIZABETH	337.50
6725	VAZQUEZ LOPEZ JOSE ENRIQUE	1,025.00
7030	GARCIA VALENZUELA ALICIA	49,300.00
7081	MARTOS CORTEZ EVANGELINA	2,562.50
7187	RIOS JIMEMEZ GUADALUPE	5,193.75
7197	MENDOZA VALDEZ YOLANDA	3,500.00
7272	SANTILLAN VENEGAS MARIA DE LOURDES	1,181.25
7444	RIVERA CARRILLO JOSE MARIO	3,250.00
7476	LUNA FLORES JUANA	6,300.00
7645	MORALES MONSERRAT LUZ MAYELA	1,537.50
7673	RIVERA BONILLA MARGARITO GERARDO	1,700.00
7691	MENDOZA GUERCA J PETRONILO	850.00
7730	GARCIA CANO LUIS ENRIQUE	2,418.75
7779	BUSTAMANTE VICARIO MARIA ELENA	3,875.00
7791	VALLES LOPEZ MARIA MAYELA	6,812.50
7813	VALDEZ ROSALES MARIA SOFIA	375.00
7819	GUTIERREZ HERNANDEZ MARIA ISBALE	875.00
7870	ROMERO SANTANA JESUS ROBERTO	3,337.50
7876	MARTINEZ SOLIS ELVA	3,500.00
7883	REYES JUAREZ TEOFILO	4,750.00
7969	CEPEDA MARIA NATIVIDAD	450.00
7980	ESTRADA DELFIN SILVIA NOHEMI	4,000.00
8071	LUNA AVALOS MARTIN	225.00
8088	CONTRERAS GONZALEZ MA INES	2,750.00
8103	GUERCA ENRIQUEZ MARGARITO	1,800.00

MUNICIPIO DE DURANGO
DIRECCION MUNICIPAL DE ADMINISTRACION Y FINANZAS
ANEXOS AL 31 DE AGOSTO 2021

No. EMPLEADO	PRESTAMOS A CORTO PLAZO	SALDO
8113	MARQUEZ VALDEZ JESUS RAMSES	675.00
8134	ACUÑA RAMIREZ J FELIX	4,500.00
8137	FELIX MENA FABIAN	1,650.00
8150	HERNANDEZ GURROLA MARIA HORTENCIA	1,800.00
8164	GALVAN GALVAN SAUL	1,375.00
8166	SEGOVIA GUTIERREZ SILVESTRE	2,475.00
8217	MORENO ACEVEDO JOSE ALFREDO	4,800.00
8224	RAZON JIMENEZ EDGAR ESMITH	4,750.00
8232	BONILLA BATRES SERGIO RENE	1,125.00
8250	GALVAN HERNANDEZ LAURA	5,200.00
8263	CHAVEZ CHAVEZ MARIA GLORIA	1,800.00
8266	FERNANDEZ FAVELA MARIA SOLEDAD	4,950.00
8271	MARTINEZ AVENDAÑO MA CRUZ	425.00
8300	NUÑEZ GARCIA MARTIN	3,000.00
8334	ESCOBEDO SILVA JESUS	2,550.00
8359	MORENO RODRIGUEZ JORGE	4,125.00
8365	DE LA TORRE BONILLA JOSE ARTURO	6,500.00
8366	DE LA TORRE BONILLA JUAN MANUEL	125.00
8404	GARCIA CASTRO SAN JUANA	2,550.00
8441	MIRANDA MEDINA HILARIA	2,250.00
8454	VAZQUEZ VELA EDGAR MANUEL	4,000.00
8482	RAZON JIMENEZ WALTER DANIEL	6,950.00
8485	MORENO RAMIREZ MARIA GUADALUPE	3,125.00
8529	GONZALEZ CARRANZA MACLOVIA	1,125.00
8552	IBARRA VARELAS GERARDO DE JESUS	4,450.00
8572	ALVAREZ VENEGAS MARIO ALBERTO	1,575.00
8582	RAMIREZ ROSALES JOSE ANTONIO	500.00
8590	GARCIA ACOSTA JUAN	1,312.44
8610	SORIANO SORIANO ARMANDO	2,625.00
8621	VAZQUEZ VELA MIGUEL ANGEL	4,000.00
8625	PERALTA JASSO MARCELO	800.00
8686	MEDINA SOLIS MARGARITA	1,350.00
8715	BADILLO BACIO MANUEL	750.00
8727	VELA FLORES RUBEN	250.00
8823	JIMENEZ HERNANDEZ JESUS	3,505.00
8836	MELENDEZ CASTILLO GERARDO	4,927.76
8870	DELGADO LOPEZ ADOLFO	6,000.00
8873	GONZALEZ GURROLA CESAR ARTURO	10,425.00
8887	VELA FLORES HECTOR MARIO	10,000.00
8899	ESTRADA VALENZUELA LUIS MANUEL	975.00
8951	SOTO HERNANDEZ JOSE FRANCISCO	850.00
8966	RODRIGUEZ GALVEZ RICAR ANDRES	6,250.00
8967	RENTERIA ESTUPIÑAN GUILLERMO	3,375.00
8984	MARTINEZ MORENO ALBERTO	1,500.00
8987	BAÑUELOS GARCIA DIONICIO	8,075.00
8993	REYES DELGADO FLORENCIO	8,750.00
8997	HERNANDEZ SANCHEZ CIRA	1,755.00
8998	MARQUEZ GONZALEZ CLAUDIA MAYELA	750.00

MUNICIPIO DE DURANGO
DIRECCION MUNICIPAL DE ADMINISTRACION Y FINANZAS
ANEXOS AL 31 DE AGOSTO 2021

No. EMPLEADO	PRESTAMOS A CORTO PLAZO	SALDO
9005	SOTO HERNANDEZ JOSE MANUEL	825.00
9030	GALLEGOS GURROLA MARTIN	500.00
9048	FIGUEROA HERNANDEZ RODOLFO	4,500.00
9052	RIVERA HERNANDEZ MOISES	2,025.00
9063	BONILLA MA BEATRIZ	2,666.76
9064	ZABALA GURROLA LUZ MARIA	1,900.00
9081	MORENO DIAZ DANIEL	2,250.00
9104	PARGA MARTINEZ MARIA DE LOS ANGELES	625.00
9163	GUERECA CHAVEZ LUIS JAIME	125.00
9171	MONTELONGO ROMAN ALBERTO	2,375.00
9213	DOMINGUEZ RAMOS JOSE ALFREDO	210.00
9301	GRACIANO CAMPOS VICTOR	5,441.07
9313	CANDIA DOMINGUEZ NOE	7,500.00
9322	GONZALEZ MENDOZA CORNELIO	2,031.25
9343	GONZALEZ LANDEROS ANDREA	4,200.00
9344	GALINDO HERNANDEZ CRUZ	253.80
9357	ROSALES ARAIZA ADALBERTO	1,350.00
9391	MEDINA CANALES MARIA SILVIA	2,400.00
9392	SORIANO HERNANDEZ FRANCISCA	750.00
9402	HERNANDEZ RENTERIA MIGUEL ARTURO	2,510.00
9403	SAMANIEGO REZA JOSE DE JESUS	4,000.00
9406	SOTO RODRIGUEZ SAID ANDRES	218.66
9416	AGUILAR GOMEZ JUAN MARCOS	1,275.00
9417	GOMEZ ROSALES EDUARDO ANTONIO	875.00
9424	SOTO HERNANDEZ JOSE MARTIN	900.00
9451	MORALES CASTRO JUAN	3,400.00
9454	REYES ROSALES JAVIER	7,291.37
9460	DE LA TORRE CANGAS CARLOS RAFAEL	9,750.00
9464	GARZA HOLGUIN RIGOBERTO	3,622.82
9491	MATA PARRA GUADALUPE TEODORO	675.00
9492	NUÑEZ BARRERA JUAN DE JESUS	3,100.00
9500	CONDE JARAMILLO JAVIER	1,000.00
9502	MARTINEZ RODRIGUEZ MONICA	5,160.94
9520	ROMERO BLANCO MARIA DEL SOCORRO	1,950.00
9538	RAMIREZ GONZALEZ ARTURO	4,261.44
9554	RUELAS GONZALEZ JUAN RICARDO	1,444.40
9555	GUERECA PEREZ MIGUEL ANGEL	10,750.00
9556	COLIRIO AYALA JUAN CARLOS	750.00
9565	RODRIGUEZ ONTIVEROS RAFAEL	4,375.00
9586	SALCIDO MARQUEZ ARMANDO JAVIER	975.00
9594	GUERECA PEREZ JESUS NAZARET	6,600.00
9625	CANDIA DOMINGUEZ ISMAEL	1,500.00
9627	ZAMARRIPA ARANDA MA DEL PILAR	1,250.00
9635	PULGARIN RODRIGUEZ ROSA MARIA	6,300.00
9643	MORENO RODRIGUEZ JAIME	2,700.00
9663	CASTRELLON MARIA DEL CARMEN	3,469.55
9673	DE LA CRUZ MARTINEZ JUAN	5,250.00
9695	SANCHEZ LARA JORGE LUIS	11,500.00

MUNICIPIO DE DURANGO
DIRECCION MUNICIPAL DE ADMINISTRACION Y FINANZAS
ANEXOS AL 31 DE AGOSTO 2021

No. EMPLEADO	PRESTAMOS A CORTO PLAZO	SALDO
9704	TORRES MORENO GUSTAVO	3,250.00
9717	SALAS CUMPLIDO SERGIO	4,375.00
9732	REYES BARRIENTOS VICTOR	1,600.00
9760	VAZQUEZ VELMARES MANUEL	2,925.00
9769	MORALES QUIROGA ALFONSO	525.00
9785	DIAZ JUAREZ REY DAVID	9,125.00
9786	MURO MORENO MARIA GUADALUPE	1,600.00
9790	RODRIGUEZ FLORES ANTONIO	300.00
9804	BUENO VALENZUELA HUGO	4,500.00
9807	AVALOS MORALES ENRIQUE	3,075.00
9819	FLORES MONTENEGRO LUIS GERARDO	16,150.00
9821	ACOSTA GARCIA GRACIELA	10,500.00
9838	CEPEDA FERNANDEZ JOSE LUIS	2,025.00
9839	FLORES DEL ALTO EUSEBIO	1,875.00
9843	ROMERO ALDAY MANUEL	1,282.54
9846	FRAUSTO RAMIREZ LUIS BERNARDO	960.88
9855	RODRIGUEZ ESPINOZA ARTURO	360.00
9877	DUEÑEZ GALINDO RUBEN	3,500.00
9891	SORIA LOPEZ MA LILIA	3,500.00
9893	VILLA DUEÑEZ JOSE LUIS	2,229.00
9903	MACIEL RAMOS ARTURO	1,375.00
9932	DE LA TORRE CORDERO REYES	4,150.00
9955	DOMINGUEZ CASAS MARTHA OLIVIA	2,429.16
9957	CHAVEZ AMAYA RICARDO ORIMAR	1,875.00
9962	RODARTE TOVALIN MARGARITA	11,200.00
9963	LUNA SIFUENTES MA DE LA LUZ	1,200.00
9970	GARCIA ACOSTA ALFONSO	3,950.00
9976	GONZALEZ FLORES SILVANO	3,000.00
10061	MERAZ CANDIA MARIO ALBERTO	3,325.00
10065	ARREDONDO MENDEZ DORA ERENDIRA	7,250.00
10093	AGUIRRE MARTINEZ HILDA MINERVA	3,542.54
10095	BLANCARTE FLORES JOSE ALBERTO	842.56
10116	GUERRERO VARGAS JOSE MARTIN	2,621.85
10178	RAMOS ESQUIVEL GERARDO ARMANDO	375.00
10217	GAITAN SOTO OSCAR	1,400.00
10219	RAMIREZ VILLALPANDO MA FRANCISCA	4,400.00
10232	BERMUDEZ DIAZ ALEJANDRA	3,162.50
10357	ARREDONDO MENDEZ BLANCA ELIDA	875.00
10382	ROSALES LEONARDO HUGO	14,900.00
10384	CARDONA AGUERO MARTIN	17,700.00
10420	CAZARES JIMENEZ MARIA MAGDALENA	4,000.00
10431	SILVA DIAZ OLIMPIA KARINA	7,028.00
10459	SANDOVAL GONZALEZ GLORIA ELVA	10,000.00
10476	COSSIO RUEDA JOSE MANUEL	250.00
10518	GARCIA SANDOVAL MATILDE	1,150.00
10576	LONGORIA CAMPOS LETICIA	4,442.44
10588	CALDERON VALENZUELA MARIO ALBERTO	1,000.00
10603	AZPILCUETA GARCIA LUIS ARTURO	500.00

MUNICIPIO DE DURANGO
DIRECCION MUNICIPAL DE ADMINISTRACION Y FINANZAS
ANEXOS AL 31 DE AGOSTO 2021

No. EMPLEADO	PRESTAMOS A CORTO PLAZO	SALDO
10672	PULIDO MARTINEZ CLARA ISABEL	6,487.50
10705	ESTRADA VIDALES JESUS IVAN	1,932.12
10806	MENDOZA SANDOVAL MARIA DE LOURDES	2,400.00
10808	DIAZ AVILA MARIA CONSUELO	650.00
10834	RAMIREZ LOZANO MARTHA ELVIA	2,500.00
10842	SUAREZ BARRIENTOS ERIKA ARECELI	600.00
10855	GARCIA VALENZUELA MARIA ALEJANDRINA	36,925.00
10860	ROSSO ROCHA LIDIA AZUCENA	1,250.00
10864	SIDA GUZMAN DIEGO	6,750.00
10870	LEAL HERNANDEZ KARLA GUADALUPE	11,750.00
10904	GURROLA NAVA NORA ELIZABETH	11,575.00
10912	GONZALEZ ARRIETA LYNDA MARIA	1,225.00
10928	BEDOLLA PEÑA MANUEL MONSERRAT	700.00
10981	AVALOS ALVAREZ MARIBEL	2,250.00
11024	SOSA ALDABA DANIEL ALONSO	4,750.00
11052	ALBA RODRIGUEZ MARIA IRENE	1,650.00
11192	SANCHEZ GANDARILLA HORTENCIA	4,562.50
11200	ZAPATA SIMENTAL MARIA DE JESUS	375.00
11363	GARCIA AGUILAR SILVIA	2,875.00
11402	HERNANDEZ GUERRERO LAURA MARCELA	3,750.00
11460	ROMERO MONARREZ NANCY	4,500.00
11487	AGUIRRE VILLALBA MARCO ANTONIO	1,342.56
11488	MORAN ESPÍÑAN MARIA DEL ROSARIO	4,537.50
11572	AVILA SANCHEZ MANUELA	1,500.00
11622	HERNANDEZ BARRIOS AUREA	2,000.00
11746	FLORES GURROLA LUIS FERNANDO	5,763.81
11866	PADILLA FERNANDEZ ANGEL MANUEL	826.00
11940	RODRIGUEZ GOMEZ MARICRUZ	3,925.00
11991	ALVARADO SOSA ALFONSO	5,400.00
12031	SORIANO CHAVEZ JUAN PEDRO	2,151.39
12037	PRADO GALVAN JOSE RAMON	3,500.00
12043	RENTERIA VILLEGAS JOSE ENRIQUE	3,501.96
12044	GONZALEZ OCHOA GILBERTO	1,625.00
12067	BETANCOURT GONZALEZ ADRIAN	2,550.00
12111	BRISEÑO DUARTE ALMA MUCAY	3,212.50
12168	ROJAS DOMINGUEZ GUILLERMO	2,625.00
12367	TAPIA FLORES BENITO	5,625.00
12389	VIOLANTE ARCE JUAN DAVID	982.80
12450	SARIÑANA DIAZ MARTHA ISABEL	4,144.00
12472	MONTES GALINDO PATRICIA	6,312.50
12540	MARTINEZ RIVERO NOE	375.00
12564	REYES VILLARREAL CLAUDIA JOVITA	10,991.50
12702	ARIAS SANTACRUZ DULCE MARIA	825.00
12710	RIVAS ROSALES BENJAMIN	2,411.10
12728	CURIEL MADRID JUAN ANGEL	2,625.00
12908	MORENO MUÑOZ JESUS RACIEL	500.00
12917	MORALES CARRILLO TOMAS	4,625.00
12923	MORALES CARRILLO BERNARDO	4,525.00

MUNICIPIO DE DURANGO
DIRECCION MUNICIPAL DE ADMINISTRACION Y FINANZAS
ANEXOS AL 31 DE AGOSTO 2021

No. EMPLEADO	PRESTAMOS A CORTO PLAZO	SALDO
12926	ORTIZ GARCIA JUAN CARLOS	5,150.00
12929	RODRIGUEZ VILLALOBOS EDGAR ALBERTO	125.00
12948	GONZALEZ RUIZ LUIS REY	1,312.24
13075	ADAME MIER HECTOR	1,443.75
13146	GARCIA ESQUIVEL BARBARA BERENICE	700.00
13156	CARMONA UNZUETA MA DEL ROCIO	875.00
13180	ORTIZ DOMINGUEZ MARCO ANTONIO	13,500.00
13242	HERNANDEZ REYES BERTHA JULIA	750.00
13484	CUELLAR DERAS NATHIELY	2,000.00
13663	RIOS HERNANDEZ CLAUDIA PATRICIA	1,350.00
13719	GRACIANO ORTIZ ALFONSO ISAAC	1,993.75
13763	HERRERA DOMINGUEZ SAN JUANA ISABELA	3,937.50
13839	ARANDA QUIROGA ALDO NELSON	1,425.15
13844	MORENO BARRON KARLA MAYELA	2,125.00
14020	TRETO FLORES JESUS NELSON	11,930.00
14021	BANDERAS VENEGAS JOSE IGNACIO	2,774.70
14022	SALDIVAR VALDIVIA ANA LAURA	679.50
14049	GONZALEZ FLORES BETZABE	2,168.75
14055	CAZAREZ CAMARGO NATIVIDAD	7,475.00
14118	MUÑOZ CONDE RICARDO	7,217.31
14155	CASTILLO HERNANDEZ LIZULY SUSANA	3,650.00
14157	REYES GONZALEZ RICARDO	1,350.00
14246	SALAS RIVERA GABRIELA DE GUADALUPE	3,850.00
14262	SAUCEDO IRIGOYEN GREGORIO HUMBERTO	6,600.00
14296	FLORES PULIDO ANGELES IVONNE	5,737.95
14318	ANDRADE VERA ANA CAROLINA	2,162.46
14697	FLORES MARTINEZ MAIKO HUMBERTO	4,537.50
14749	CORRAL RODRIGUEZ AARON ALEJANDRO	3,825.00
14750	ORTEGA VERA FRANCISCA ISABEL	5,307.75
14774	SOTO MORALES FRANCISCO JAVIER	10,087.50
14801	GONZALEZ GONZALEZ DIANA	3,037.50
14820	IBARRA MERAZ GONZALO	3,200.00
14905	FLORES GONZALEZ AURORA	5,100.00
14914	CAMACHO CEPEDA MAYRA GUADALUPE	1,275.00
14990	GARCIA GUERRERO CLARA ELIZABETH	7,175.00
15014	FERNANDEZ GURROLA MARIO ALBERTO	3,250.00
15024	QUIÑONES ANTUNA JUANA	2,750.00
15058	LUNA NAME MARIA DE LOURDES	5,225.00
15075	SALAS CARRASCO JAIME	3,050.00
15125	PEREZ GURROLA MARIA ITZAL	1,150.00
15135	HERRERA RINCON MIGUEL ANGEL	900.00
15141	AVILA ONTIVEROS EMMA	5,000.00
15190	ORTIZ DOMINGUEZ LIZETH LORENA	14,350.00
15580	ORTEGA VERA MARCELA	525.00
15677	HERRERA GARCIA BRANDON MIGUEL	1,500.00
15697	MONTES ESPINO VERONICA GUADALUPE	4,025.00
15719	CUEVAS COVARRUBIAS YOLANDA	4,250.00
15814	CELAYA SOTO ERIKA ALEJANDRA	2,549.45

MUNICIPIO DE DURANGO
DIRECCION MUNICIPAL DE ADMINISTRACION Y FINANZAS
ANEXOS AL 31 DE AGOSTO 2021

No. EMPLEADO	PRESTAMOS A CORTO PLAZO	SALDO
15817	ARROYO REYES LUCERO	5,700.00
15822	PIEDRA AGUIÑAGA LAURA	4,000.00
15866	LUNA ONTIVEROS ALMA VERONICA	2,000.00
15989	QUIÑONES ORRANTE MARIA DEL RAYO	17,300.00
15997	VALENZUELA FLORES ANA ELENA	3,200.00
16008	DIAZ PARRA JUAN CARLOS	12,500.00
16047	CORRAL NUÑEZ DANIEL	8,000.00
16065	GONZALEZ PEREZ ROSA LAURA	1,200.00
16111	ARMENDARIZ ROJAS MARIA DEL SOCORRO	2,668.75
16182	SALAS RESENDEZ ROSA ISELA	6,800.00
16280	MARTINEZ LOPEZ ISRAEL	1,933.35
16638	FLORES DIAZ ALEJANDRA VANESSA	4,050.00
16687	ALVAREZ GALLARDO RAFAEL	737.50
16709	GONZALEZ HARO GISEH VIOLETA	3,600.00
16910	CEPEDA CEPEDA EDGAR ALEJANDRO	10,000.00
17014	MACIEL RAMOS MARCELO	3,250.00
17023	BRETADO PEREZ MARTIN	3,075.00
17025	CARLOS CARLOS JOSE ALBERTO	625.00
17039	GARCIA AVITIA HUGO	1,100.00
17073	VIZCARRA RAMIREZ RAUL	1,000.00
17084	SALCIDO RAMIREZ ILDEFONSO	1,125.00
17088	GRACIANO GUTIERREZ CRISTINA MANUELA	3,100.00
17095	AMAYA MONREAL MANUEL HECTOR	3,400.00
17105	ALMARAZ PEREZ CRUZ ALBERTO	5,266.28
17107	TORRES LEYVA MARTIN	418.00
17116	GONZALEZ VALDEZ HIPOLITO	150.00
17118	VENEGAS PEREZ FERNANDO	610.00
17157	ALANIS GURROLA JESUS MANUEL	1,900.00
17169	VENEGAS JUAREZ BENITO	1,198.00
17170	GALLEGOS DE LA ROSA NESTOR JONATHAN	1,125.00
17171	HERRERA TERRONES AURORA	2,450.00
17180	TORRES VAZQUEZ MARIA DE LOS ANGELES	15,125.00
17183	ORONA MORALES CARLOS	5,325.00
17185	SALAZAR BERMUDEZ JOHANA GRISELDA	825.00
17196	ORONA ANDRADE JUAN	3,300.00
17197	RODRIGUEZ MELENDEZ MANUEL	4,000.00
17199	GUZMAN GONZALEZ RUTH ARELI	5,000.00
17201	CABRALES ALVAREZ EZEQUIEL	1,000.00
17242	CASTAÑEDA BENAVIDES EFREN	5,150.00
17243	MENDOZA SANDOVAL MARIA DEL CARMEN	1,800.00
17245	ESTRADA VIDALES MARCELA	7,285.00
17246	HERRERA LOZANO MIGUEL ALBERTO	4,537.44
17249	RAMOS CAMPOS RUBEN	1,000.00
17254	NEVAREZ FAVELA GONZALO	4,375.00
17257	ALDAVA FAVELA SAMUEL LEODEGARIO	5,411.89
17261	RAMIREZ AVILA JUAN MANUEL	700.00
17262	RODRIGUEZ BARRAZA OMAR JAVIER	3,125.00
17278	RAMIREZ RAMIREZ FRANCISCO	4,125.00

MUNICIPIO DE DURANGO
DIRECCION MUNICIPAL DE ADMINISTRACION Y FINANZAS
ANEXOS AL 31 DE AGOSTO 2021

No. EMPLEADO	PRESTAMOS A CORTO PLAZO	SALDO
17280	DE LA TORRE TORRES MARGARITA	3,525.00
17283	LOERA HERNANDEZ LEONOR	1,300.00
17288	HERNANDEZ YAÑEZ OSCAR GERARDO	7,455.00
17295	RODRIGUEZ MELENDEZ REFUGIO	823.99
17304	GUTIERREZ LUJAN GUILLERMO	12,615.40
17315	SANTOS HERNANDEZ JOSE LUIS	4,525.00
17318	VAZQUEZ DURON MARTHA ESTHER	5,530.00
17336	HERNANDEZ VAZQUEZ ROSALBA GUADALUPE	7,800.00
17356	AGUILERA ZAMUDIO IVONNE LORENA	2,125.00
17362	ROBLES TOVAR ALFONSO	8,250.00
17363	CARRILLO GALINDO JESUS	8,295.00
17364	SEGOVIA HERNANDEZ BLANCA IDALY	7,800.00
17386	VAZQUEZ AVILA SILVIO CARLOS	250.00
17387	ARRIETA MORENO FRANCISCO	4,950.00
17391	BARRERA HERNANDEZ MARIA MARTINA	7,514.55
17396	ORTIZ BAYONA JAVIER	200.00
17397	ALDAVA IBARRA JOSE ASCENCION	7,100.00
17403	TORRES CASTILLO JORGE ALEJANDRO	1,500.00
17415	VILLA DUEÑEZ JORGE ALFREDO	3,530.00
17421	REYES HIGUERA JUAN LUIS	4,400.00
17427	VAZQUEZ GONZALEZ JUAN MANUEL	3,735.96
17430	MORALES CASTRO VICTOR EDUARDO	2,000.00
17433	RUEDA RUIZ MARIA VANESA	5,441.90
17434	RUEDA VENEGAS GABRIEL	150.00
17436	GURROLA ZUÑIGA MANUEL ADRIAN	150.00
17454	HERNANDEZ TOVALIN AGUSTIN	5,250.00
17461	GRACIANO ALVARADO FABIOLA GUILLERMINA	975.00
17468	RODRIGUEZ ORONA MIGUEL ANGEL	8,000.00
17474	JIMENEZ NUÑEZ JESUS OCTAVIO	5,505.00
17476	DE LEON BARRAZA ENRIQUE	3,162.50
17487	RODRIGUEZ LOPEZ BONNIE ANGELA	250.00
17489	ARANDA CERVANTES JULIANA	3,375.00
17495	ALEMAN HARO CELIA CARINA	7,233.91
17505	REYES ESPARZA JUAN MANUEL	150.00
17517	ALANIS CAMACHO ARTURO	5,441.60
17524	GARCIA ARTEA LUIS FIDEL	3,310.00
17527	MUÑOZ GALVAN ROMAN	7,354.08
17538	ANDRADE AYALA JAIME	4,250.00
17552	HERNANDEZ CORRALES GERARDO	3,300.00
17553	BARRON HERNANDEZ RAUL	3,687.44
17560	PULGARIN AVILA JOSE LUIS	2,450.00
17561	TORRES JUAREZ JOSE LUIS	4,800.00
17570	GRANADOS ORTEGA CARLOS FRANCISCO	3,275.00
17572	AGUILAR RUEDA SERGIO MARTIN	2,475.00
17577	VALLEJO NAVARRO LUCINA	1,800.00
17599	SOLIS PULGARIN ALEJANDRO	1,909.99
17606	HINOJOSA MARTINEZ FRANCISCO	6,667.44
17610	AGUILAR CONDE VIRGINIA	1,700.00

MUNICIPIO DE DURANGO
DIRECCION MUNICIPAL DE ADMINISTRACION Y FINANZAS
ANEXOS AL 31 DE AGOSTO 2021

No. EMPLEADO	PRESTAMOS A CORTO PLAZO	SALDO
17612	QUIÑONEZ ZAMUDIO RAUL	4,375.00
17613	GONZALEZ VAZQUEZ LUIS MANUEL	1,625.00
17619	GARCIA CHAVEZ JOSE GUADALUPE	3,525.00
17623	MIRANDA PARRA MARIBEL	200.00
17626	GAYTAN SIERRA JOSE ERASMO	1,050.00
17628	DIARRAMENDEZ OSCAR MANUEL	3,475.00
17630	NAJERA NAJERA HIGINIO	375.00
17643	ARREOLA CHACON JAVIER	17,230.98
17646	GARCIA VALENZUELA MARIA DE LOURDES	20,250.00
17649	ROMERO PULGARIN DANIEL ABRAHAN	8,807.80
17656	CATARINO GONZALEZ BENITO	2,750.00
17679	NAJERA DIAZ ROSA MARIA	2,182.44
17680	HERNANDEZ CONTRERAS EVANGELINA	5,100.00
17698	MENDOZA RODRIGUEZ SANDRA ISABEL	250.00
17701	CAMPOS RIVERA JUAN	3,750.00
17705	GRACIANO ALVARADO JORGE MANUEL	750.00
17709	PULIDO MORALES NAYM	2,700.00
17718	BRIONES RIOS HECTOR CUAUHEMOC	3,601.87
17729	ALANIS LOERA AGUSTIN	2,375.00
17747	CATARINO GONZALEZ JESUS	4,275.00
17754	CORRAL RODRIGUEZ ELVIRA	250.00
17757	HERNANDEZ CASTRELLON JOSE BALTAZAR	575.00
17761	GONZALEZ MARTINEZ EDGAR	1,019.28
17776	SORIA BATRES RITA	670.04
17778	ROMERO JIMENEZ JESUS EMMANUEL	1,500.00
17793	HERRERA VALLES ODILIA	1,470.00
17797	DIAZ PALOMARES JAVIER	450.00
17803	DELGADO AREVALO ADOLFO EDUARDO	250.00
17807	SALAZAR DE LA TORRE OMAR ALEJANDRO	2,250.00
17812	SOTO GARCIA FRANCISCO JAVIER	2,275.00
17822	RODRIGUEZ LUNA ELIAS DE JESUS	500.00
17830	VIERA SOLIS ROSA LYNDA	2,749.92
17835	QUIÑONES VALLES ELVIRA	1,200.00
17848	SEGOVIA RODRIGUEZ JOSE	3,120.00
17852	ZUÑIGA DOMINGUEZ JUANA	7,602.44
17853	MUÑOZ GALVAN JOSE GUADALUPE	1,012.44
17859	RODRIGUEZ CHACON EDGAR ALFREDO	2,860.00
17867	CANALES ROCHA IRACEMA	1,950.00
17869	GARCIA NUÑEZ MANUEL	650.00
17889	HERRERA QUINTERO ENRIQUE	2,150.00
17897	GONZALEZ AVILA JULIO CESAR	1,575.00
17898	GONZALEZ JUAREZ OMAR ULISES	1,050.00
17900	RODARTE FLORES MA DEL PILAR	1,050.90
17905	MUÑOZ MOJICA JUAN PEDRO	5,538.29
17910	CANDIA PACHECO ISMAEL	500.00
17921	MONTES GALINDO MARIA DEL CARMEN	6,200.00
17934	CASTAÑEDA ROJAS BEATRIZ	1,850.00
17935	TINOCO RUIZ JAZMIN	3,825.00

MUNICIPIO DE DURANGO
DIRECCION MUNICIPAL DE ADMINISTRACION Y FINANZAS
ANEXOS AL 31 DE AGOSTO 2021

No. EMPLEADO	PRESTAMOS A CORTO PLAZO	SALDO
17941	DIAZ SOTO NICOLAS	529.92
17954	VILLASEÑOR FLORES MA TERESA	5,675.00
17956	POLO TERRONES JONATHAN	1,350.00
17957	CORRAL RODRIGUEZ MANUEL	4,175.00
17966	DIAZ ZUÑIGA JUAN LUIS	940.00
17983	RENTERIA MARTINEZ PEDRO	6,086.42
17994	SOTO MALDONADO LEONARDO	1,250.00
18006	GRACIANO GONZALEZ HECTOR JESUS	3,843.75
18009	ALVAREZ HERNANDEZ ISRAEL	8,000.00
18014	RODRIGUEZ GONZALEZ JOSE FRANCISCO	1,350.00
18022	HARO LEAL BERTHA	0.00
18029	BARRAZA HERRERA ENRIQUE	6,918.02
18030	MENDOZA DELGADO CLAUDIA PAULINA	3,250.00
18049	NAJERA MORALES ERIK OSVALDO	6,750.00
18055	ORTEGA DE LA CRUZ FRANCISCO	7,950.00
18056	SERRANO CASAS JOSE LUIS	5,671.16
18058	RUIZ VALDEZ ELIUD	3,860.00
18062	CALDERON ESPINOZA JAIME	3,250.00
18065	HERNANDEZ VIZARRAGA JOSE CLEMENTE	1,500.00
18066	CORTES SANCHEZ DIANA	2,143.75
18138	DOSAL MARTINEZ CESAR MANUEL	6,650.00
18146	DE LA CRUZ MARTINEZ JOEY	3,700.00
18149	VAZQUEZ SIMENTAL MARIA DE LUZ	3,375.00
18150	ORTIZ VENEGAS LETICIA	5,000.00
18154	RAMIREZ PORTILLO RICARDO	2,310.00
18157	RODRIGUEZ RODRIGUEZ JESICA	4,500.00
18158	CHAVEZ PEREZ KARLA ESMERALDA	1,800.00
18163	PARGA MARTINEZ ROSA MARIA	5,500.00
18189	PINEDA RAMIREZ JAVIER	4,000.00
18194	PASILLAS MARTINEZ DENIS MAGALI	2,400.00
18198	SANTILLAN VALENZUELA JOSE	820.22
18218	FLORES AYALA ISIDRA MARITZA	3,375.00
18224	AVILA SORIANO NATALIA	5,250.00
18226	GONZALEZ DELGADO SANJUANA	4,650.00
18234	HERNANDEZ CISNEROS LETICIA	1,625.00
18254	CAMPOS MARTINEZ JOSE MANUEL	1,250.00
18260	ORDAZ RENTERIA EDGAR	1,125.00
18269	MORALES LUGO JUAN	4,625.00
18270	SUBIRIA SARIÑANA MARIO CESAR	3,850.00
18273	SALAS REYES MARIA TERESA	1,600.00
18275	ROCHA CALDERON ISMAEL	5,752.44
18285	GARCIA SALCIDO MANUEL	4,625.00
18289	ANDRADE VERA JESUS EMMANUEL	5,070.64
18290	ROSALES BUSTOS LUIS ELEUTERIO	975.00
18306	LUNA GALAVIZ MANUEL ISRAEL	3,770.00
18313	VILLARREAL MARTINEZ JUAN HECTOR	4,125.00
18351	HERNANDEZ CASTOR YAHIR FRANCISCO	1,742.44
18354	HERRERA GAUCIN JORGE ARIEL	3,300.00

MUNICIPIO DE DURANGO
DIRECCION MUNICIPAL DE ADMINISTRACION Y FINANZAS
ANEXOS AL 31 DE AGOSTO 2021

No. EMPLEADO	PRESTAMOS A CORTO PLAZO	SALDO
18359	CONTRERAS CASTRO LUIS ALBERTO	2,975.00
18360	VILLARREAL ALDABA JUAN BERNARDO	2,807.78
18365	PINEDA RAMIREZ JORGE	1,050.00
18370	SOTO GALLARDO YADIRA AZUCENA	300.00
18379	MALDONADO RIVERA BLANCA ESTELA	1,500.00
18384	AGUILAR GONZALEZ MIGUEL ANGEL	3,000.00
18390	MARTINEZ SANCHEZ GERARDO	375.00
18400	VILLA GOMEZ MARIO	2,375.00
18410	AGUIRRE RIVERA SANDRA ALEJANDRA	1,375.00
18423	AVILA ANTUNA MARIA TERESA	3,500.00
18444	MORENO ANDRADE ALFREDO	4,700.00
18447	GONZALEZ CHAVEZ FAVIAN ERNESTO	525.00
18449	ARREOLA VILLASEÑOR JOSE MANUEL	1,000.00
18465	ORONA ALEMAN FRANCISCO JAVIER	3,450.00
18467	DOMINGUEZ MURILLO JAVIER	1,575.00
18506	ADAME BARRON LUIS GABRIEL	5,834.05
18508	RIVERA GALLEGOS JOSE EDUARDO	5,000.00
18554	ROSALES RIVAS OSCAR JESUS	2,199.55
18559	CARDONA GARCIA KAREN ALEJANDRA	2,272.20
18579	OLIVAS HERNANDEZ RODRIGO	6,650.00
18580	SAN JUAN VALLES LUIS CARLO	3,000.00
18603	IRIGOYEN CISNEROS JESUS MANUEL	250.00
18626	GRIJALVA QUIÑONEZ ERIKA	3,900.00
18641	QUIÑONES GALARZA MANUEL	900.00
18643	MUÑOZ MUJICA JOSE MANUEL	1,825.00
18664	VILLEGAS RENTERIA ROSA HERLINDA	4,500.00
18669	GONZALEZ RODRIGUEZ CARLOS DAVID	3,773.07
18673	ALVARADO REYES JORGE	1,425.00
18683	VERA VARGAS CARLOS IVAN	2,025.00
18685	DOMINGUEZ MURILLO JORGE JAVIER	150.00
18696	SALAZAR SARIÑANA OSCAR URIEL	1,575.00
18700	RIVERA SALAZAR MA ELIZABETH	1,500.04
18712	HERNANDEZ SOSA GERARDO	2,175.00
18800	PULIDO ROJAS LORENA	3,317.33
18806	CARDONA GARCIA ALONDRA MICHELLE	3,300.00
18831	BURCIAGA RIOS JOSE MANUEL	5,150.00
18832	FLORES GOMEZ JESUS ALBERTO	1,500.00
18853	VELA VALVERDE BRANDOWM ALEXIS	1,575.04
18864	MARTINEZ HOLGUIN JOSE LUIS	1,125.00
18901	MORALES MARTINEZ MARTHA	360.00
18931	PEREZ AVITIA EZEQUIEL	6,500.00
18940	JARA MARTINEZ CANDELARIO	1,175.00
18946	HERNANDEZ GAUCIN HECTOR AARON	2,125.00
18949	PERALES FLORES JOSE ALFREDO	4,375.00
18967	ADAMA MIER HECTOR	2,400.00
18968	GUERRERO OCHOA MOISES	1,250.00
18984	VERA PEREZ EVA MARIA	250.00
18995	CARDONA AGUERO JOSE MANUEL	1,275.00

MUNICIPIO DE DURANGO
DIRECCION MUNICIPAL DE ADMINISTRACION Y FINANZAS
ANEXOS AL 31 DE AGOSTO 2021

No. EMPLEADO	PRESTAMOS A CORTO PLAZO	SALDO
18996	NAVARRO ORTIZ GERARDO	15,250.00
19010	SANCHEZ GARCIA LORENA	2,625.00
19012	GONZALEZ SANCHEZ MANUELA	5,250.00
19013	GONZALEZ ROMERO BLANCA ROCIO	1,000.00
19018	CONTRERAS ROBLES YADIRA DEL CARMEN	375.00
19046	BONILLA TERRAZAS JUAN ENRIQUE	225.00
19090	DIAZ ORTIZ LIVAN	1,500.00
19123	HERRERA CARRILLO ANGEL GABRIEL	225.00
19214	HERNANDEZ GAMIZ JESUS	4,900.00
19215	MARCO ANTONIO CALDERA ZUÑIGA	625.00
19220	MATA RODRIGUEZ AARON	4,425.00
19226	LUGO MORALES OSIRIS KOTAKI	605.00
19237	HERNANDEZ GUEVARA PATRICIA	6,840.02
19241	CALDERON ZAMUDIO MARIA CLARA	2,700.00
19250	RAMOS SORIANO MARIA ELENA	2,887.50
19251	PIEDRA JUAREZ FRANCISCO RAFAEL	1,250.00
19252	GUZMAN GONZALEZ JESSICA ALEJANDRA	4,750.00
19265	SALAZAR SARIÑANA CRISTIAN	6,754.91
19266	SALAZAR BALVANEDA MANUEL RAYMUNDO	1,425.00
19269	ZUÑIGA RUEDA FERNANDO MIGUEL	4,750.00
19310	CEPEDA CABRERA GREGORIA	150.00
19322	BELMARES LUNA MARIA GUADALUPE	4,750.00
19334	AYALA SAUCEDO SUSANA ARACELY	3,050.00
19337	LEYVA HAROS FRANCISCO JAVIER	10,350.00
19339	RAMOS FRAYRE EDGAR EDRAIN	200.00
19341	ZAMORA NORIEGA VICTOR MANUEL	1,847.44
19352	TORRES RUEDA MARIA DE JESUS	8,250.00
19353	HERNANDEZ RIVERA LUIS ALBINO	2,000.00
19379	NUÑEZ CASAS LUZ MARIA	4,625.00
19406	YAÑEZ MA DEL ROSARIO	4,250.00
19407	ORTEGA LOPEZ MARIA DE LOURDES	8,325.00
19416	SOLIS GARCIA MAYRA SARAHI	1,612.50
19417	HERNANDEZ FRAYRE SAIRA EUGENIA	1,789.44
19423	GUZMAN RIOS JUVENTINO	225.00
19426	ALVAREZ MARTINEZ MONICA ISABEL	5,100.00
19432	BAILON CERVANTES ERNESTO GERARDO	4,700.00
19436	VIZARRAGA ARCINIEGA IGNACIO	1,500.00
19441	TORRES CASTILLO GILBERTO	6,475.00
19452	MAGALLANES GARAY ALBERTO	7,000.00
19458	ALVAREZ FILETO MARIA ESTHER	1,200.00
19527	VALENZUELA CHAVEZ CONSOLACION	5,950.00
19536	VARGAS DOMINGUEZ ANGELICA LETICIA	2,100.00
19562	ZAVALA MORENO ROBERTO	625.00
19563	LARES MENDOZA YENI BENERANDA	675.00
19571	REYES VARELA PEDRO	4,600.00
19581	SALAZAR MARTINEZ JULIO CESAR	225.00
19603	CARREON CALDERON ALFREDO	1,400.00
19619	ORTEGA DE LA CRUZ ESTHER	1,500.00

MUNICIPIO DE DURANGO
DIRECCION MUNICIPAL DE ADMINISTRACION Y FINANZAS
ANEXOS AL 31 DE AGOSTO 2021

No. EMPLEADO	PRESTAMOS A CORTO PLAZO	SALDO
19640	CHAVARRIA FERNANDEZ JORGE	1,575.00
19647	RODRIGUEZ NUÑEZ ALEJANDRO	1,575.00
19648	HERNANDEZ AVILA JESUS	750.00
19657	SANCHEZ RODRIGUEZ RICARDO	2,500.00
19660	ZAMORA NIEVES MANUEL	8,500.00
19684	DELGADO RAMOS JUAN MANUEL	5,425.00
19691	LUNA TRIANA JORGE BERNABE	2,000.00
19694	GUZMAN PEREZ IVAN ALBERTO	4,625.00
19695	CELAYA REYES GUADALUPE	225.00
19700	REYES ARAMBULA HILDA BERTHA	3,100.00
19709	MARTINEZ GARCIA JORGE ISMAEL	5,150.00
19710	SIQUEIROS QUIÑONEZ JULIO ALBERTO	2,550.00
19712	SOTO ARJON IVAN PATRICIO	900.00
19713	VALLES ONTIVEROS MANUEL DE JESUS	3,050.00
19714	BARRERA CORDERO DIEGO	5,000.00
19715	ALBERTO RAFAEL NUÑEZ PERALES	1,750.00
19719	SOTO GAMBOA ALMA MATILDE	4,445.05
19723	VADILLO VACIO MA DE JESUS	1,575.00
19753	ALANIS ALONSO FRANCISCO ANTONIO	675.00
19758	GAYTAN GARCIA JOSE GABRIEL	900.00
19762	SALAZAR CASTRELLON JOSE ANGEL	4,200.00
19767	MERAZ DE LOS RIOS JOSE ANTONIO	6,250.00
19845	GARCIA SAUCEDO JESUS JOSE AMANDO	3,675.00
19857	HERNANDEZ MENDOZA JUAN MANUEL	4,725.00
19874	VELAZQUEZ MARTINEZ FREDY ALONSO	3,225.00
19894	CARDIEL HINOJOSA GLORIA RITA	9,900.00
19911	GRACIANO ALVARADO ESTEBAN URIEL	900.00
19915	SAMUDIO ORTIZ JORGE ANICETO	1,200.00
19917	CASTAÑEDA HERRERA JESUS DANIEL	3,825.00
19935	DIAZ AGUILAR MARIA ESTHER	2,700.00
19945	ROJAS TORRES JOSE LUIS	1,200.00
19946	HERNANDEZ MUÑOZ NORMA ICELA	2,025.00
19961	FERNANDEZ NAVA JOEL	2,325.00
20005	SARIÑANA AVILA NORMA IRENE	450.00
20011	NEVAREZ SOTO PATRICIA ERENDIRA	5,812.50
20022	ESPINOZA JURADO KAREN	1,625.00
20023	GONZALEZ GONZALEZ DAVID	900.00
20027	MORALES CARRILLO MARIA ANTONIETA	500.00
20034	HERNANDEZ VIZARRAGA TERESO	150.00
20042	GARCIA REYES MARIA GUADALUPE	3,075.00
20044	AVILA ROJAS FERMIN	8,175.00
20080	ROSALES MOLINA LEOBARDO	6,000.00
20084	RIOS ERIKA NORA	4,325.00
20085	RAMIREZ GRIJALVA JUVENAL	625.00
20108	DELGADO AREVALO ROBERTO JESUS	3,750.00
20124	ALVAREZ FILETO MAYRA	3,250.00
20197	BARRERA CORDERO ERMILO	150.00
20208	ROSALES GONZALEZ CRISTIAN ADRIAN	1,800.00

MUNICIPIO DE DURANGO
DIRECCION MUNICIPAL DE ADMINISTRACION Y FINANZAS
ANEXOS AL 31 DE AGOSTO 2021

No. EMPLEADO	PRESTAMOS A CORTO PLAZO	SALDO
20217	RIVERA QUIROGA MANUEL IGNACIO	7,500.00
20219	REYES MUÑOZ HERIBERTO	3,500.00
20229	BALDIVIA CONTRERAS JOSE EDUARDO	3,700.00
20235	ARAGON BARRIOS MARIA FELIX	2,750.00
20245	MORAN ORTIZ MONICA TERESA	6,975.00
20268	RIVERA SALAZAR RAFAEL	1,250.00
20286	ZAVALA ESPINO JESUS	600.00
20295	ROMERO MATA GUILLERMO	4,600.00
20303	CABRALES CABRALES MIGUEL ANGEL	975.00
20305	CHAIRES ESTALA GERARDO AARON	450.00
20307	SARIÑANA FLORES JAIME	6,800.00
20339	PEREZ SOLIS ALMA AURORA	1,925.00
20395	FLORES BLANCA ROSA	300.00
20444	VILLEGAS BAYONA MARIANA	4,250.00
20465	DEVORA RODRIGUEZ JUAN ANTONIO	4,250.00
20476	HERNANDEZ SOLIS ANTONIO	3,150.00
20484	LUNA RODRIGUEZ MOISES	3,500.00
20491	LOZANO HERRERA FRANCISCO	510.00
20496	MAYORGA REYES JOSE UBALDO	4,375.00
20553	LOPEZ VAZQUEZ ALMA VERONICA	2,100.00
20579	CONTRERAS MEDRANO MANUEL DE JESUS	150.00
20607	SOLIS PEREZ USBALDO DIONISIO	5,625.00
20610	AGUERO DIAZ JOSUE JANIEL	3,750.00
20620	ROJAS BATRES JESSICA DANIELA	1,350.00
20632	JUAREZ MORALES CESAR	4,200.00
20638	BARRAZA SOTO EMILIO	5,700.00
20641	SOLIS QUINTERO MARTHA ELENA	2,850.00
20643	GONZALEZ VAZQUEZ ALONSO	5,000.00
20654	BAILON LEAL ERNESTO	5,400.00
20765	ALANIS OLIVAS GABINA	2,350.00
20836	MADRID GARCIA FERNANDO ENRIQUE	745.00
20844	SALAZAR SARIÑANA IRLANDA DANIELA	8,500.00
20889	VAZQUEZ MORALES GABRIEL	4,375.00
20910	HERNANDEZ MARTINEZ GAMALIEL	925.00
20912	VILLA GARCIA LAURA RAQUEL	3,875.00
20913	TORRES RODRIGUEZ MARCO ANTONIO	1,650.00
20950	MORALES RUIZ VELIA SARA	10,175.00
20974	ESQUIVEL RODRIGUEZ MANUEL DE JESUS	4,775.00
20997	SALAS HERNANDEZ EDGAR EVARISTO	6,600.00
21044	MELENDEZ GARCIA HECTOR ADRIAN	5,400.00
21084	RIVAS RODRIGUEZ LUZ MARIA	3,518.75
21109	GALLEGOS FELIX ALMA ROSA	6,025.00
21122	MATA VALDEZ GERARDO	5,500.00
21140	ROJAS BATRES CESAR OMAR	4,244.31
21145	CONTRERAS ROJAS JUAN JOSE	4,825.00
21153	REYES FLORES CRISTIAN GERARDO	8,475.00
21158	ROSSO SEADE MARIA DEL RAYO	1,537.50
21369	ESQUIVEL MARTINEZ MANUEL DE JESUS	8,375.00

MUNICIPIO DE DURANGO
DIRECCION MUNICIPAL DE ADMINISTRACION Y FINANZAS
ANEXOS AL 31 DE AGOSTO 2021

No. EMPLEADO	PRESTAMOS A CORTO PLAZO	SALDO
21465	GARCIA ORTIZ RENE ANTONIO	7,850.00
21490	NAVARRO ROSSO MICHELL ANALI	6,475.00
21705	HERNANDEZ LANDEROS LAURA GUADALUPE	1,350.00
22076	GALVAN HERNANDEZ RAQUEL FABIOLA	6,500.00
22311	HERNANDEZ FERNANDEZ MARIBEL	8,450.00
22347	HERRERA GARCIA MELANIE	24,000.00
22476	VALENZUELA REYES LUIS ALBERTO	8,325.00
	TOTAL	\$ 2,811,361.82

MUNICIPIO DE DURANGO
DIRECCION MUNICIPAL DE ADMINISTRACION Y FINANZAS
ANEXOS AL 31 DE AGOSTO 2021

ANTICIPO A PROVEEDORES POR PRESTACION DE SERVICIOS Y ADQUISICION DE BIENES A CORTO PLAZO	SALDO
ANTICIPOS A PROVEEDORES DE BIENES Y SERVICIOS	1,575,373.74
ANTICIPOS A CONTRATISTAS POR OBRAS DE BIENES DE DOMINIO PUBLICO	113,693.21
TOTAL	\$ 1,689,066.95

MUNICIPIO DE DURANGO
DIRECCION MUNICIPAL DE ADMINISTRACION Y FINANZAS
ANEXOS AL 31 DE AGOSTO 2021

ANTICIPO A PROVEEDORES DE BIENES Y SERVICIOS	SALDO
BBVA BANCOMER SERVICIOS	6,739.88
CAROLINA ALEJANDRA CASTILLO ROBLEDO	13,015.20
COMERCIALIZADORA ORTIGAL SA DE CV	5,833.48
FK MULTIOLOGISTICA S.C.	184,624.00
GENERAL DE SEGUROS S.A.B.	11,195.00
GOBIERNO DEL ESTADO DE DURANGO	270,338.38
GRUPO NACIONAL PROVINCIAL S.A.B.	16,325.00
HDI SEGUROS SA DE CV	84,635.40
KABLA COMERCIAL S.A DE C.V.	2,134.40
KPTA ESTRATEGIA EDUCATIVA SA DE CV	4,620.00
MARIA DEL REFUGIO QUIÑONES RINCON	5,427.50
OSCAR VIZCARRA VIZCARRA	5,800.00
RADIOMOVIL DIPSA SA DE CV	499.99
RENE AMADOR GARCIA MICHEL	2,380.00
ROBERTO JIMENEZ ANDRADE	312,527.15
ROSALVA RAMIREZ SILVA	15,822.01
SAENZ LOPEZ MARTHA YOHARA	300,000.00
SECRETARIA DE GOBERNACION	7,792.00
SEGUROS AFIRME SA DE CV AFIRME GRUPO FINANCIERO	247,134.66
TESORERIA DE LA FEDERACION	736.00
UNIVERSIDAD JUAREZ DEL ESTADO DE DURANGO	40,310.00
VIAJES ALVISA SA DE CV	37,483.69
TOTAL	\$ 1,575,373.74

MUNICIPIO DE DURANGO
DIRECCION MUNICIPAL DE ADMINISTRACION Y FINANZAS
ANEXOS AL 31 DE AGOSTO 2021

ANTICIPO A CONTRATISTAS POR OBRAS DE BIENES DE DOMINIO PUBLICO	SALDO
EQUIPOS E INNOVACION PARA AGRICULTURA Y CONSTRUCCION SA DE CV	107,793.21
SERVICIO KORIAN S.A DE C.V	5,900.00
TOTAL	\$ 113,693.21

MUNICIPIO DE DURANGO
DIRECCION MUNICIPAL DE ADMINISTRACION Y FINANZAS
ANEXOS AL 31 DE AGOSTO 2021

CUENTAS POR PAGAR A CORTO PLAZO	SALDO
SERVICIOS PERSONALES	2,485,472.91
DEUDAS POR ADQUISICION O CONTRATACION DE BIENES Y SERV A CORTO PLAZO	121,207,556.72
PROVEEDORES DE OBRAS DE BIENES DE DOMINIO PUBLICO	7,666,438.43
RETENCIONES Y CONTRIBUCIONES POR PAGAR A CORTO PLAZO	29,766,404.82
DEVOLUCIONES DE CONTRIBUCIONES	191,161.54
OTRAS CUENTAS POR PAGAR LUMINARIAS	163,281,693.32
OTRAS CUENTAS POR PAGAR A CORTO PLAZO	24,866,594.52
TOTAL	\$ 349,465,322.26

MUNICIPIO DE DURANGO
DIRECCION MUNICIPAL DE ADMINISTRACION Y FINANZAS
ANEXOS AL 31 DE AGOSTO 2021

PROVEEDORES DE BIENES Y SERVICIOS	SALDO
ABASTECEDORA DE CONSUMIBLES DE COMPUTO Y OFICINA SA DE CV	150,218.46
ACARREOS Y CONSTRUCCIONES MEXICANOS S.A. DE C.V	25,249.97
ACEROS, PERFILES Y ANGULOS DE CALIDAD SA DE CV	1,956,735.44
ADAN ACOSTA ARANDA	158,688.00
AGUAS DEL MUNICIPIO DE DURANGO	1,332,877.64
ALDO TORRES ZAMORA	7,656.02
ALEJANDRO UZIEL MIER RAMIREZ	17,400.00
ALFONSO FERMIN SOTO PEREZ GAVILAN	56,299.25
ALICIA ZAMARRIPA ZAMARRIPA	6,909.40
AMERICA CECILIA GARCIA NAJERA	13,050.00
ANA MARIA GALLAGA RASO	100,000.00
ANA TERESA HERRERA ALVAREZ DEL CASTILLO	159,172.94
ANA VALERIA FLORES GALVAN	29,087.00
ANDRES DE LA PARRA HINTZE	42,642.15
ARMANDO GUZMAN SANCHEZ	20,040.00
ARTE PUBLICITARIO DEL GUADIANA SA DE CV	506,868.10
ARTURO LEON ZALDIVAR ORONA	3,132.02
ASOCIACION NACIONAL DE AYUNTAMIENTOS Y ALCALDES A.C.	251,766.06
ATANASIO HERNANDEZ DERAS	47,096.00
AUTOMOTRIZ DE DURANGO SA DE CV	24,558.25
AUTOPARTES EL PASO SA DE CV	3,425.55
AXA SEGUROS SA DE CV	756,460.84
BALDOMERO CAVAZOS ALVARADO	46,442.78
BANCO INVEX. S.A. FIDEICOMISO 1973	26,514,992.40
BBVA BANCOMER SERVICIOS	246,413.12
BEAST CLEAN LAGUNA SA CV	118,077.69
BENJAMIN FLORES SALAS	1,697.00
BIGOS FERRETERO SA DE CV	412,568.67
CADENA COMERCIAL OXXO SA DE CV	93,290.00
CALZADO GREEN SA DE CV	7,888.00
CAMICO S.A DE C.V	63,800.00
CANAL XXI SA DE CV	300,000.00
CARGO MOVIL SAPI SA DE CV	219,191.02
CARLOS ANDRES MONREAL ROSALES	2,650.00
CARLOS ARTURO VARGAS LUNA	40,000.00
CARLOS EDUARDO TREVIÑO AGUIRRE	3,790.00
CARLOS RICARDO ZUÑIGA JUAREZ	13,920.00
CARLOS RUBEN CEBALLOS MORENO	184,150.00
CARMEN MARIA DE LA PARRA MALDONADO	48,356.19
CATALINA ESCARPITA FRANCO	45,211.76
CENTRO DE ESTUDIOS COGNOS, S.C.	92,800.00
CENTRO DE NEGOCIOS Y EVENTOS MONDAN SA DE CV	60,000.00
CEPANCA CONSTRUCCIONES SA DE CV	217,057.00
CESAR JOEL GALLARDO ESTRADA	140,244.00
CESAR VILLA CONTRERAS	196,509.92
CIA EDITORA DE LA LAGUNA SA DE CV	548,800.00
CIA PERIODISTICA EL SOL DE DURANGO SA DE CV	513,069.48
CLAUDIA GUADALUPE SALINAS GONZALEZ	12,720.00
CLAUDIA PATRICIA VALLES VAZQUEZ	22,835.29
CLAUDIA ROXANA ALVAREZ ROJAS	10,021.14
COLECTIVO Y JUB TOMATE AC	350,000.00
COMERCIAL SIERRA MADRE SA DE CV	6,154,535.66

MUNICIPIO DE DURANGO
DIRECCION MUNICIPAL DE ADMINISTRACION Y FINANZAS
ANEXOS AL 31 DE AGOSTO 2021

PROVEEDORES DE BIENES Y SERVICIOS	SALDO
COMERCIALIZADORA DE RADIO DEL NORTE SA DE CV	10,000.06
COMERCIALIZADORA ORTIGAL SA DE CV	745,760.00
COMERCIALIZADORA PEZZETA SA DE CV	87,720.01
COMERCIALIZADORA RUT KICH SA DE CV	35,716.32
COMERCIALIZADORA VETERINARIA GUAYANGAREO SA DE CV	83,775.92
CONSTRUCCIONES JANKAR SA DE CV	9,862.00
CONSTRUCTORA Y ARRENDADORA IZCALLI, SA DE CV	120,000.00
COPIEGATRON S.A. DE C.V	85,367.86
COSME ENRIQUEZ REYES	338,630.23
CRISTOBAL ALEJANDRO DE LARA ALDAVA	16,536.00
CSI LEASING MEXICO S. DE R.L. DE C.V	671,681.85
DANIEL ALEJANDRO MERAZ NUÑEZ	347,014.00
DANIEL RAMIRO ZALDIVAR ARRIETA	33,920.00
DAVID VICTORINO RUIZ	1,255,715.80
DELTA UNILINE SA DE CV	171,982.37
DEZARA S DE RL DE CV	73,342.16
DISTRIBUIDORA ARCA CONTINENTAL S DE RL DE CV	5,543.92
DIZA SOLUCIONES DE OFICINA SA DE CV	9,887.85
DURANGO ELECTROMECHANICA SA DE CV	29,697.51
DUSA PAPELERA SA DE CV	2,706.50
EDGAR DIDIER PEREZ ROMERO	63,800.00
EDGAR EUSEBIO SOTO CASAS	1,081,485.40
EDGAR MERAZ DIAZ	114,479.55
EDITORIA NAVA STENNER SC	66,666.67
EDITORIAL MULTIMEDIOS BLANCO S.A. DE C.V	40,000.00
EDUARDO BLANCO PINEDO	18,560.00
EDUARDO PORRAS SANDOVAL	124,000.00
EL MOYOTE SA DE CV	67,485.90
ELIAS ESPARZA SERRANO	657,430.00
ELIDA FABIAN CASTRO	6,960.00
ELIZABETH DEL CARMEN MORENO ROLDAN	14,500.00
ELODIA BELTRAN CARRANZA	2,840.00
EMISORA DE DURANGO SA	33,333.33
ENRIQUE ORDUÑA RAMIREZ	37,100.28
ERENDIRA BERENICE MEDRANO TRUJILLO	70,320.02
ERIC CRUZ HERNANDEZ	360.00
ERIKA NATALIA CORDOVA CHAIDEZ	69,996.96
ESPAÑA SELECT SA DE CV	787,651.72
ESTRUCTURAS Y CONSTRUCCIONES INTELIGENTES DE DURANGO SA DE CV	72,150.00
FARMACIAS MPB S DE RL DE CV	89,291.00
FERMIN SOTO CESARETTI	56,299.25
FERREMANO SA DE CV	1,022,815.06
FERRETERIA Y MATERIALES CYMA SA DE CV	2,387,388.12
FITCH MEXICO SA DE CV	488,158.92
FLOR VALERIA VILLEGAS GUAJARDO	423,164.98
FRANCISCO ESPINO HERNANDEZ	63,568.00
FRANCISCO JAVIER FIGUEROA ALCANTAR	722,732.02
GAMA SISTEMAS SA DE CV	363,172.66
GARDIMAR SA DE CV	31,230.98
GASOLINERA SERVICIOS ARA SER SA DE CV	89,275.44
GASOSERVICIOS PREMIER SA DE CV	83,257.60
GB MARKETING TOTAL S.A. DE C.V.	23,200.00

MUNICIPIO DE DURANGO
DIRECCION MUNICIPAL DE ADMINISTRACION Y FINANZAS
ANEXOS AL 31 DE AGOSTO 2021

PROVEEDORES DE BIENES Y SERVICIOS	SALDO
GERARDO JUAREZ LOERA	8,000.00
GERINPRO CONSULTORES S.C.	64,380.00
GINA IVETTE ARRIETA VARGAS	57,826.00
GLOBAL STANDARDS SC	499,670.00
GLORIA GUADALUPE CELESTINO ADAME	20,224.60
GPM GRUPO PROMOMEDIOS CULIACAN SA DE CV	10,000.00
GRECIA STEPHANIA CHAVEZ GARCIA	125,807.76
GRISELA VALENZUELA ORTEGA	250,560.00
GRUPO COYOTE MONTERREY SA DE CV	40,643.14
GRUPO RADIO CENTRO SAB DE CV	27,840.00
GUILLERMO MELENDEZ QUINTEROS	248,130.19
HDI SEGUROS SA DE CV	7,690.00
HEBER GARCIA CUELLAR	80,000.00
HEBERT PEREZ RODRIGUEZ	1,370,076.00
HECTOR FRANCISCO VEGA PEREZ	24,000.00
HECTOR OCTAVIO SALAS VENEGAS	134,143.66
HER SIERRA SA DE CV	10,907.24
HERMELINDA RUEDA MARCELLOS	100,000.00
HOTEL CASA BLANCA SA DE CV	40,251.00
HOTEL GOBERNADOR SA DE CV	20,655.00
HUGO ALBERTO RODRIGUEZ GANDARA	2,552.00
HUGO ALBERTO RODRIGUEZ GANDARA	3,845.69
HYDRO MOTORS SA DE CV	30,821.29
ICIM INGENIERIA S.A DE C.V	1,136,621.95
IDEAM SOFTWARE SOLUTIONS SAS DE CV	121,375.53
IGNACIO ISRAEL ROJO ZAPIEN	53,348.00
IMPLEMENTOS AGROPECUARIOS DELGADO SA DE CV	220,479.42
IMPULSORA PROMOBLEN S.A DE C.V.	74,258.31
INDUSTRIAL LOS ANGELES SA DE CV	21,828.00
INDUSTRIAS SIMHER SA DE CV	157,525.10
INFRACONSTRUCTIVA SA DE CV	406,899.97
INGENIERIA E INMOBILIARIA JADE SA DE CV	673,828.00
INMOBILIARIA RESCO SA DE CV	23,751.00
INMOBILIARIA Y CONSTRUCTORA INAR SA DE CV	596,000.00
INTERGAS DEL NORTE SA DE CV	224,312.92
IQ DESARROLLO DE INTELIGENCIAS MULTIPLES AC	4,000.00
ISMAEL AYALA SALAZAR	937.70
ISRAEL ESTRADA LOBATOS	33,467.71
IVAN MORA ARELLANO	108,808.00
JARANY AC	2,074,589.57
JESSE AMAYA TORRES	65,586.40
JESUS GUILLERMO MIJARES CASAVANTES	214,784.11
JESUS MARIO CASTRO MURRIETA	168,021.40
JESUS ORTIZ CALZADA	24,418.30
JORGE ALBERTO HERRERA COSSAIN	2,436.00
JORGE ALEJANDRO PUENTE GARZA	480,000.00
JORGE IVAN OCHOA CARRERA	3,480.00
JOSE ANGEL PAEZ MORENO	45,200.00
JOSE CARLOS BUENO RODRIGUEZ	87,518.60
JOSE DANIEL GUEVARA HERNANDEZ	25,811.00
JOSE GABRIEL PULGARIN PULIDO	53,469.99
JOSE GERARDO VERDIN VALENZUELA	17,491.86

MUNICIPIO DE DURANGO
DIRECCION MUNICIPAL DE ADMINISTRACION Y FINANZAS
ANEXOS AL 31 DE AGOSTO 2021

PROVEEDORES DE BIENES Y SERVICIOS	SALDO
JOSE MANUEL DE LA CRUZ SANCHEZ	41,760.00
JOSE MIGUEL ORTIZ VALDEZ	153,202.94
JOSE QUIÑONES NAVAR	3,132.00
JOSE SALVADOR HERRERA TORRES	13,333.33
JOSUE PUEBLA ROCHA	1,233,825.07
JOSUE RENE GONZALEZ RUIZ	400,067.14
JUAN CARLOS SERRANO GONZALEZ	11,600.00
JUAN FEDERICO CASSIO CALDERON	26,410.15
JUAN FERNANDO PASILLAS MARTINEZ	6,032.00
JUAN MANUEL FRAYRE SAUCEDO	26,500.00
JUANA PANTOJA RAMIREZ	791,999.93
JUDITH ARACELI AVILA GUZMAN	23,320.00
JULIA MARTINA SALAZAR GARCIA	33,920.00
KANE PASTELERIA SA DE CV	8,365.00
KARINA VALDERRABANO GONZALEZ	69,000.00
KARLA ALEJANDRA GARCIA AVALOS	40,000.00
KARLA YURIDIA PEREZ DIAZ	33,501.36
LEASE AND FLEET SOLUTIONS SA DE CV	968,271.93
LETICIA RODRIGUEZ MORALES	734,345.25
LIFECCIDENTAL DESARROLLANDO IDEAS SA DE CV	180,000.00
LLANTAS Y SERVICIOS INDUSTRIALES, S.A. DE C.V.	90,117.37
LUBIA MARQUEZ JUAREZ	1,160.00
LUIS HERNANDEZ ANGEL	276,707.56
LUIS JAVIER ARELLANO NEVAREZ	70,000.00
LUIS ROBERTO GAMBOA BANDA	113,848.00
LUMO FINANCIERA DEL CENTRO S.A. DE CV. SOFOM E.N.R.	2,854,122.05
LUZ DEL CARMEN PALOMARES GUZMAN	168,750.00
MANUEL MORAN ROMERO	506,573.20
MAQUILADOS Y CONFECCIONES DE DURANGO SA DE CV	165,846.89
MARCO ANTONIO LEVARIO TURCOTT	5,800.00
MARIA CANDELARIA GARCIA RAMOS	52,200.00
MARIA CANDELARIA RODRIGUEZ SOLIS	55,878.63
MARIA CRUZ MAGDALENA MARTINEZ CASTAÑEDA	77,680.00
MARIA DE JESUS GARCIA BERUMEN	25,208.00
MARIA DEL CARMEN ADELA MELERO SERRATO	56,180.00
MARIA DEL RAYO MARTINEZ VALLES	1,470,883.73
MARIA EDUVIGES SOLEDAD GUZMAN LARA	377,804.45
MARIA ELENA BRITO LOPEZ	21,560.25
MARIA ELENA SALAS ALVAREZ	15,900.00
MARIA GUADALUPE PIZARRO DE LA GARZA	482,700.00
MARIA GUADALUPE SARIÑANA RAMOS	99,342.40
MARIA GUADALUPE VARGAS BARRERA	3,016.00
MARIA ROSAURA GAMEZ RIVAS	111,144.82
MARIA TERESA CASTILLO DEL PALACIO	6,171.20
MARIA VILLARREAL LECHUGA	20,103.96
MARIZA AYALA PEREZ	15,809.87
MARTHA LEONOR MOLINA GONZALEZ	10,103.60
MARTHA PEREZ SANDOVAL	53,000.00
MARTHA PRECIADO SANTANA	31,800.00
MARTHA YADIRA SANCHEZ CAVAZOS	444,495.40
MATERIALES ELECTRICOS DE DURANGO SA DE CV	7,798,380.59
MERCADO DE PARTES AUTOMOTRICES DE DURANGO SA DE CV	160.00

MUNICIPIO DE DURANGO
DIRECCION MUNICIPAL DE ADMINISTRACION Y FINANZAS
ANEXOS AL 31 DE AGOSTO 2021

PROVEEDORES DE BIENES Y SERVICIOS	SALDO
MIGUEL EDUARDO FUENTES LEAL	19,750.00
MIGUEL ESCARPITA BOLIVAR	662,445.44
MIRNA DOLORES DUARTE LOPEZ	25,000.00
MPI PROYECTA SA DE CV	185,800.00
MULTIGPS, S.A DE C.V.	241,566.80
MULTIMEDIOS SA DE CV	174,000.00
MULTIMEDIOS UNES SC	70,760.00
MULTIPARTES Y SERVICIOS AUTOMOTRICES SA DE CV	223,064.22
NANCY BRICEÑO DUARTE	30,933.33
NANCY ELIZABETH PEREZ DIAZ	132,095.58
NESTOR VARGAS ENRIQUEZ	148,940.93
NOEMI SOTO CRUZ	666,000.00
NORMA PATRICIA ORTIZ GUTIERREZ	197,833.73
OLGA LIDIA ANDRADE HERNANDEZ	1,500.00
OMAR TORRES SORIA	17,491.86
ORACLE DE MEXICO S.A. DE C.V.	97,881.11
OSCAR ALONSO ALVAREZ SANTANA	124,969.00
OSCAR PRISCILIANO ESPARZA CHAVEZ	1,249,948.00
PABLO ANTUNEZ COTA	16,994.00
PABLO LOPEZ PANIAGUA	135,000.41
PAPELERA DEL NORTE DE LA LAGUNA SA DE CV	18,589.82
PEDRO MARTINEZ GANDARA	643,304.00
PERLA MARIA MAPULA ESTRADA	14,000.00
PISCINAS DE GUADIANA SA DE CV	20,081.92
PROCURADURIA FEDERAL DE PROTECCION AL AMBIENTE	25,347.00
PRODUCTORA, EDITORIAL Y PERIODISMO ORFEON COTIDIANO, S.A DE C.V	30,000.00
PRODUCTOS DE HARINA Y DERIVADOS VIZCAYA SA DE CV	295,500.00
PRODUCTOS Y SERVICIOS DE DURANGO SA DE CV	414.42
PROMOSTAGE S.A DE C.V.	200,000.00
PROVEEDOR VETERINARIO DE DURANGO SA DE CV	147,120.29
PROVEEDORA DE CONSUMIBLES DE DURANGO SA DE CV	234,353.05
PROVEEDORA DE PINTURAS Y COMPLEMENTOS DE DURANGO SA DE CV	2,718,419.73
PROYECCION INTEGRAL TOTAL, S.A DE C.V.	5,956,225.41
RADIO AMERICA DE MEXICO SA DE CV	37,333.34
RADIO COMUNICACION GAMAR SA DE CV	727,266.67
RADIO DURANGO SA	51,666.65
RAUL MORAN CALDERA	10,150.00
REFACCIONARIA FORESTAL GUADIANA SA DE CV	27,964.70
REGIONES COMPETITIVAS SC	590,000.00
REGISTRADORAS Y EQUIPOS DE OFICINA SA DE CV	42,669.44
RENE AMADOR GARCIA MICHEL	2,380.00
RENOVADORA AVENIDA SA DE CV	632,739.85
RICARDO ADRIAN CARDENAS REYES	5,300.00
RICARDO JAIME ESTRADA SOTO	29,544.76
RICARDO MONTOYA SALAZAR	11,660.00
ROBERTO JARAMILLO FERIA	40,250.00
ROBERTO JIMENEZ ANDRADE	347,362.00
ROGELIO VAZQUEZ TORRECILLAS	11,136.00
ROSA VALTIERRA	46,065.00
ROSALIA ERIKA QUIÑONES CAMPOS	15,000.00
ROSALINA GARCIA VARELA	1,432.60
ROSALVA RAMIREZ SILVA	15,622.01

MUNICIPIO DE DURANGO
DIRECCION MUNICIPAL DE ADMINISTRACION Y FINANZAS
ANEXOS AL 31 DE AGOSTO 2021

PROVEEDORES DE BIENES Y SERVICIOS	SALDO
ROWENA DE LA CONCEPCION FLORES BENAVIDES	17,477.42
SECRETARIA DE ENERGIA	1,510.00
SEGUROS AFIRME SA DE CV AFIRME GRUPO FINANCIERO	8,842.10
SEMEX SA DE CV	506,361.67
SERGIO ARTURO CAMPILLO CARRETE	18,385.50
SERGIO IVAN BERNAL MERCADO	16,530.00
SERGIO MANUEL CHAIDEZ RODRIGUEZ	175,212.20
SERVICIO CANCUN DE DURANGO SA DE CV	951,031.37
SERVICIO CASAL DE DURANGO SA DE CV	373,987.99
SERVICIO DURANGO SA DE CV	53,082.75
SERVICIO KORIAN SA DE CV	2,374,084.19
SERVICIO MEZQUITAL Y NAZAS SA DE CV	169,033.87
SERVICIO NUEVA VIZCAYA S DE RL DE CV	9,796.87
SERVICIO PAN AMERICANO DE PROTECCION SA DE CV	302,616.66
SERVICIOS DE SALUD DE DURANGO	132,551.09
SIGA DISTRIBUCIONES, S.A. DE C.V.	11,484.05
SILVIA ANGELICA BARRAZA DUARTE	31,250.40
SILVIA AYALA EQUIHUA	164,565.00
SILVIA CAROLINA ROJAS RODRIGUEZ	12,000.00
SILVIA SUSANA VELOZ NUÑEZ	13,636.66
SOBREVISION SA DE CV	201,666.66
SOLDADURA Y GASES DEL GUADIANA SA DE CV	40,960.08
SUPER SERVICIO SAN JUAN SA DE CV	611,025.90
TECNOLOGIA DE GESTION Y COMUNICACION SA DE CV	238,339.84
TELEFONOS DE MEXICO SAB DE CV	112,715.56
TELEVISORA DE DURANGO SA DE CV	156,666.67
TEODORO NUÑEZ NEVAREZ	4,535.15
TERESA DE JESUS DUEÑES ROSALES	59,962.60
TERESA SANCHEZ VALDEZ	4,832.59
TERESA VIRGINIA HERRERA FLORES	556,936.10
TERESITA DE JESUS GARCIA ROSALES	240,420.44
TOMAS ZEPEDA ALVARADO	197,724.26
TRANSMISIONES Y DIFERENCIALES DE LA LAGUNA SA DE CV	1,681,200.88
TRANSPORTACION EMPRESARIAL DGO S DE RL DE CV	356,311.99
TV AZTECA SAB DE CV	141,777.78
TV DIEZ DURANGO SA DE CV	100,000.00
VIAJES ALVISA SA DE CV	55,984.00
VICTOR MANUEL ALFONSO LEYVA SALAS	35,458.29
VICTOR RUBEN HERNANDEZ GUERRERO	154,666.66
VICTORIA EDITORES SA DE CV	230,555.56
TOTAL	\$ 114,133,258.78

MUNICIPIO DE DURANGO
DIRECCION MUNICIPAL DE ADMINISTRACION Y FINANZAS
ANEXOS AL 31 DE AGOSTO 2021

PROVEEDORES ORGANIZACIONES SOCIALES	SALDO
ACCION RURAL Y URBANA AC	3,500.00
AGAPE HOY AC	8,000.00
AL FRENTE DE LA POBREZA DE LOS PUEBLOS AC	3,000.00
ALARIFES DE DURANGO AC	6,000.00
ALIANZAS ESTRATEGICAS DEL GUADIANA AC	4,000.00
ALTEPETL IKNIHUTLI PUEBLO MAGICO AC	4,000.00
AMIGOS CON DISCAPACIDAD VISUAL DE DURANGO A.C	6,000.00
ARMANDO TU BIENESTAR AC	2,000.00
ASOCIACION AMEYALI DURANGO AC	3,000.00
ASOCIACION DE ASISTENTES DE PERSONAS CON ALZHEIMER DEL ESTADO DE DURANGO	6,500.00
ASOCIACION DE DAMAS DE LA CARIDAD DE DURANGO AC	24,000.00
ASOCIACION DE EXBOXEADORES DEL ESTADO DE DURANGO JULIO AGUILAR ZAMARRIPA	12,000.00
ASOCIACION DE LIMITADOS PARA APOYO A LA COMUNIDAD ALAC AC	4,000.00
ASOCIACION DE MUJERES Y NIÑOS DESAMPARADOS AC	3,000.00
ASOCIACION DE PADRES DE NIÑOS CON PLAGIOCEFALIA Y DEFECTOS CREANEOFACIALES	6,000.00
ASOCIACION DE PADRES DE PERSONAS CON DISCAPACIDAD AUDITIVA DE DURANGO, A.C.	12,000.00
ASOCIACION DE PEQUEÑOS GANADEROS DEL ESTADO DE DURANGO A.C.	3,500.00
ASOCIACION DE PROFESIONISTAS CON DISCAPACIDAD	5,000.00
ASOCIACION MEXICANA DE AYUDA A NIÑOS CON CANCER	12,000.00
ASOCIACION MEXICANA DE DIABETES DELEGACION DURANGO AC	8,000.00
ASOCIACION PROFESIONAL Y POPULAR ESTATAL AC	6,000.00
ATENCION Y DESARROLLO AL DEPORTE R9SPORT AC	3,000.00
AUTISMO DURANGO AC	22,000.00
AVANZANDO POR UN VEINTE AZUL AC	8,000.00
BANCO DE ALIMENTOS DURANGO AC	1,000.00
BUSCAME, BUSCANDO UN CAMBIO PARA MEXICO AC	5,000.00
CABALGATA DEL 15 DE SEPTIEMBRE AC	2,500.00
CAMBIOS QUE TRANSFORMAN VIDAS A.C	4,000.00
CARITAS DEL GUADIANA, A.C.	10,000.00
CASA COMEDOR PARA ESTUDIANTES Y TRABAJADORES FORANEOS AC	7,000.00
CENTRO DE AYUDA SERVICIO Y APOYO DE DURANGO AC	22,000.00
CENTRO DE DESARROLLO DEL TALENTO DE LA MUJER A.C.	16,000.00
CENTRO DE ESTUDIOS PARA INVIDENTES DE DURANGO AC	4,000.00
CENTRO DE FORMACION DE FUTUROS FUTBOLISTAS PROFESIONALES DE DURANGO AC	4,500.00
CENTRO DE RECURSOS DE ASISTENCIA FAMILIAR AC	6,000.00
CENTRO DE TERAPIAS GETSEMANI AC	2,500.00
COLEGIO JERAMY AC	8,000.00
COMBATE A LA POBREZA Y DESIGUALDAD SOCIAL AC	3,000.00
COMITE DE VECINOS DIVISION DEL NORTE AC	7,000.00
COMITE PARA COMBATIR LA POBREZA Y SALIR ADELANTE	3,500.00
COMUNIDAD RENACER AC	4,000.00
CONSEJO COORDINADOR OBRERO POPULAR CERRO DEL MERCADO	9,000.00
COORDINACION DE COLONIAS POPULARES DEL SUR AC	2,000.00
COORDINADORA DE MUJERES A NUESTRA SUPERACION AC	3,000.00
COORDINADORA ESTATAL DE COLONIAS AC	3,000.00
COORDINADORA URBANA DEMOCRATICA POPULAR	4,000.00
CREER DURANGO AC	3,000.00
DESAYUNADOR CAYENDO MANA AC	6,000.00
DUMA DURANGUENSES UNIDAS MUJERES ACTIVAS AC	5,000.00
DURANGO JOVEN AC	5,000.00
DURANGO NUESTRA ESPERANZA AC	18,000.00
DURANGO POR LA VIDA AC	4,000.00

MUNICIPIO DE DURANGO
DIRECCION MUNICIPAL DE ADMINISTRACION Y FINANZAS
ANEXOS AL 31 DE AGOSTO 2021

PROVEEDORES ORGANIZACIONES SOCIALES	SALDO
DURANGUENSES POR UNA JUSTICIA IGUALITARIA AC	3,000.00
EL PROYECTO LOCO DE DIANA AC	5,000.00
EQUIPO DE EDUCACION PARA LA PAZ Y LOS DERECHOS HUMANOS DEL ESTADO DE	10,000.00
ESTANCIAS INFANTILES DURANGO AC	4,000.00
ESTRUCTURA SOCIAL HUMANISTA BELISARIO DOMINGUEZ AC	8,000.00
FEDERACION DE MUJERES TRABAJADORAS DE OFICIOS VARIOS AC	6,500.00
FELIPE ANGELES EN LUCHA POR LA GENTE POBRE AC	3,000.00
FOMSA Durango A.C.	5,000.00
FRENTE CIVICO DEL GUADIANA AC	7,000.00
FRENTE DE ACTIVISMO RURAL Y URBANO CHUCHO EL ROTO AC	4,000.00
FRENTE DE ORGANIZACIONES SOCIALES Y PRODUCTIVAS DEL ESTADO DE DURANGO AC	5,000.00
FRENTE INDEPENDIENTE DE COLONIAS Y COMUNIDADES RURALES MARTIN IBARRA AC	12,000.00
FRENTE UNIDOS VENCEREMOS DIVISION DEL NORTE, A.C.	3,000.00
FRIDA KAHLO LA PINTORA MEXICANA AC	5,000.00
FUNDACION ALE, AMOR, LUZ Y ESPERANZA AC	3,000.00
FUNDACION AMIGO CIUDADANO AC	3,000.00
FUNDACION BELESHKA POR UNA NUEVA VIDA A.C	7,000.00
FUNDACION DOWNDO AMOR AC	9,000.00
FUNDACION ESTANCIAS INFANTILES SONRISAS DE CRISTAL AC	2,000.00
FUNDACION GARZA LIMON A.C.	6,000.00
FUNDACION HISTORIA DE VIDA AC	6,000.00
FUNDACION LIYAME	24,000.00
FUNDACION MILPA URBINA AC	3,000.00
FUNDACION RAYMOND BELL, I.A.P.	19,000.00
FUNDACION TANATOLOGICA IVANUEL AC	3,500.00
FUNDACION UNIDOS CRECEMOS POR TI A.C.	10,000.00
GRANJA ALBERGUE DESPERTARES AC	6,000.00
HOGAR DE LOS ANCIANOS DESAMPARADOS DEL ESTADO DE DURANGO AC	22,000.00
HOGAR INFANTIL AC	8,000.00
HONOR E IGUALDAD AC	4,000.00
INTEGRACION DE DISCAPACIDAD EN DURANGO AC	12,000.00
INTEGRACION SOCIAL ADULTOS MAYORES AC	5,000.00
INTEGRACION Y VIVIENDA SOCIAL AC	2,000.00
JENI JUNTOS EN NUESTRA INDEPENDENCIA AC	4,000.00
JUNTANDO RAZONES A.C.	5,000.00
LIMITADOS FISICOS DE DURANGO AC	3,500.00
LUCHEMOS POR UN DURANGO MEJOR AC	3,000.00
MADRESANTA INCLUSION Y DESARROLLO AC	16,000.00
MAGISTERIAL HUEHUECOYOTL AC	13,000.00
MAS MUJERES POR MEXICO AC	12,000.00
MEXICANOS UNIDOS EN JUSTICIA Y DESARROLLO SOCIAL AC	5,000.00
MISION GUADIANA PARA LAS ADICCIONES A.C.	20,000.00
MOVIMIENTO CON UNIDAD Y FUERZA POR DURANGO AC	3,000.00
MOVIMIENTO DINAMICO INDEPENDIENTE SOCIAL A.C.	3,000.00
MOVIMIENTO ESTATAL URBANO DURANGUENSE AC	4,000.00
MUJERES DE CORAZON VALIENTE AC	5,000.00
MUJERES EMPRENDEDORAS EN SOCIEDAD POR EL EXITO AC	6,000.00
MUJERES EN GESTION Y DESARROLLO SAN CARLOS	6,000.00
MUJERES POR MEXICO A.C.	2,000.00
NOSOTRAS NOSOTROS DURANGO AC	6,000.00
ORGANIZACION AGRARIA POPULAR AC	7,000.00
ORGANIZACION CIUDADANA FRANCISCO VILLA AC	3,000.00

MUNICIPIO DE DURANGO
DIRECCION MUNICIPAL DE ADMINISTRACION Y FINANZAS
ANEXOS AL 31 DE AGOSTO 2021

PROVEEDORES ORGANIZACIONES SOCIALES	SALDO
ORGANIZACION DE COLONIAS POPULARES EMILIANO ZAPATA AC	3,000.00
ORGANIZACION DE COLONIAS POPULARES SOLIDARIDAD AC	7,000.00
ORGANIZACION DE DEFENSA CAMPESINA PLAN DE AYALA AC	3,000.00
ORGANIZACION DE GESTION SOCIAL CARMEN SERDAN	12,000.00
ORGANIZACION DE INDIGENAS DE DURANGO PARA EL DESARROLLO Y DEFENSA DE LOS	3,000.00
ORGANIZACION DE MUJERES RURALES Y CAMPESINAS AC	6,000.00
ORGANIZACION DE PRODUCTORES RURALES LA GRAN DIVISION DEL NORTE AC	5,000.00
ORGANIZACION PARA LA ASISTENCIA Y EVALUACION EN EL DESARROLLO HUMANO AC	15,000.00
ORGANIZACION POPULAR DE COLONIAS INDEPENDIENTES DEL ESTADO DE DURANGO AC	5,000.00
ORGANIZACION POPULAR SOCIAL EN DEFENSA DE COLONIAS Y FRACCIONAMIENTOS	3,000.00
ORGANIZACION SOCIAL INDEPENDIENTE PRO-MEJORAMIENTO DE VIDA CERRO DE	3,000.00
ORGANIZACION YO SOY DURANGO	8,000.00
ORGANIZADOS PARA VIVIR MEJOR AC	6,000.00
PADRES DE HIJOS AUTISTAS DE DURANGO AC	9,000.00
PATRONATO DE BOMBEROS DEL AYUNTAMIENTO DE DURANGO AC	20,300.00
PATRONATO DEL CENTRO ESTATAL DE CANCEROLOGIA AC	10,000.00
PATRONATO PRO DEFICIENTE MENTAL A.C.	7,500.00
POR LA DIGNIDAD DEL CAMPO VENCEREMOS AC	4,000.00
POR UN NUEVO AMANECER DGO	9,500.00
PROMOCION Y DESARROLLO DEL VALLE AC	6,000.00
PROYECTO SOCIAL DURANGO AC	3,500.00
RECONSTRUCCION SOCIAL DE CADENAS MEXICANAS AC	5,000.00
RED DE ORGANIZACIONES DE LA SOCIEDAD CIVIL DEL ESTADO DE DURANGO	13,000.00
REPARANDO EL DAÑO DURANGO AC	4,000.00
SEMBRANDO ESPERANZA EN LOS NIÑOS DE LA CALLE AC	6,000.00
SER LUZ Y TIERRA AC	5,000.00
SOCIEDAD ACTIVA POR DURANGO AC	3,000.00
SOMOS DURANGO, SOMOS TRABAJO	11,000.00
TLACATI AC	10,000.00
UNIDAD HABITACIONAL AZCAPOTZALCO AC	3,000.00
UNIDAD HABITACIONAL EL SOLICEÑO A C	3,000.00
UNIDOS POR EL DEPORTE Y LA SALUD AC	3,000.00
UNIDOS POR EL PROGRESO DE DURANGO AC	10,000.00
UNION CAMPESINA Y SOCIAL GUADALUPE VICTORIA AC	4,000.00
UNION DE COMITES DE DEFENSA FAMILIAR AC	4,000.00
UNION DE MUJERES TRABAJANDO POR DURANGO AC	2,000.00
UNION DE POBLADOS Y COLONIAS DE DURANGUENSES AC	5,000.00
UPEZ URBANA Y RURAL AC	3,000.00
VALOR CIUDADANO AC	5,000.00
VECINO INDEPENDIENTES DE LA COLONIA CONSTITUCION AC	22,000.00
VOLUNTARIAS VICENTINAS ANAWIM DE DURANGO AC	23,000.00
TOTAL	\$ 1,000,800.00

MUNICIPIO DE DURANGO
DIRECCION MUNICIPAL DE ADMINISTRACION Y FINANZAS
ANEXOS AL 31 DE AGOSTO 2021

PROVEEDORES SUBSIDIOS DESCENTRALIZADOS	SALDO
INSTITUTO MUNICIPAL DE VIVIENDA DE DURANGO	94,000.00
INSTITUTO MUNICIPAL DE CONSERVACION DE LA VIDA SILVESTRE DE DURANGO	400,000.00
TOTAL	\$ 494,000.00

MUNICIPIO DE DURANGO
DIRECCION MUNICIPAL DE ADMINISTRACION Y FINANZAS
ANEXOS AL 31 DE AGOSTO 2021

PROVEEDORES OTROS		SALDO
ALBERTO PEREZ ARELLANO SOTO	EMPLEADO	357.00
ANTONIO ALBERTO BRACHO MARRUFO	EMPLEADO	612.53
BANCO ACTINVER SA DE CV POR CTA FID 1684	FINANCIERA	304,763.38
CESAR IVAN MEDINA MARTINEZ	EMPLEADO	8,480.00
EDGAR ALONSO VELAZQUEZ HERRERA	DAÑOS A TERCEROS	30,000.00
EDGAR IVAN ESPINOZA TORRES	PAGO POR INDEMNIZACION	149,056.86
EDUARDO GIOVANNI ROSSO GUERECA	APOYO ECONOMICO	15,000.00
ELVIRA ALONSO VIZCARRA	EMPLEADO	1,951.79
ERIKA RUIZ HERNANDEZ	EMPLEADO	2,168.00
FOMEPADE SAPI DE CV SOFOM ENR	FINANCIERA	357,320.84
GOBIERNO DEL ESTADO DE DURANGO	REFRENDO VEHICULAR	21,951.00
GRUPO NACIONAL PROVINCIAL S.A.B.	FINANCIERA	38,683.99
GRUPO PORJE SA DE CV	FINANCIERA	44,188.91
JAHIR LOPEZ CABRAL	APOYO ECONOMICO	14,000.00
MARTHA JUDITH AVILA LUCERO	EMPLEADO	812.00
MAURO MARRUFO RIOS	EMPLEADO	6,000.00
METLIFE MEXICO SA	FINANCIERA	24,481.65
MINKA PATRICIA HERNANDEZ CAMPUZANO	EMPLEADO	2,055.38
MUNICIPIO DURANGO APOYOS	APOYOS	1,079,782.22
MUNICIPIO DURANGO BECAS CADETES	BECAS	2,000.00
MUNICIPIO DURANGO DEVOLUCIONES	DEVOLUCIONES	25,689.50
MUNICIPIO DURANGO LIQUIDACIONES	LIQUIDACIONES	86,102.41
MUNICIPIO DURANGO PRESTAMOS	PRESTAMOS	8,000.00
OCTAVIO SANCHEZ GONZALEZ	EMPLEADO	22,736.00
OLGA PATRICIA ALANIS QUIÑONES	EMPLEADO	531.00
OSCAR ARMANDO GALVAN VILLARREAL	EMPLEADO	62.72
PAMELA CAROLINA REYES ROCHA	EMPLEADO	50,000.00
PRESTACIONES FINMART S.A.P.I. DE CV. SOFOM ENR	FINANCIERA	199,889.71
RODRIGO ALEJANDRO MIJARES CASAVANTES	EMPLEADO	271.00
SEGUROS INBURSA S.A.	FINANCIERA	27,271.82
SINDICATO DE TRABAJADORES MUNICIPALES SITRAM	SINDICATO	48,442.32
SINDICATO UNICO DE TRABAJADORES MUNICIPALES DE	SINDICATO	2,861,562.15
SOSHNIKOVA ALENA VALERIEVNA	EMPLEADO	122,000.00
ULISES CORRAL AMAYA	EMPLEADO	9,367.76
VENTURA MIRELIA RUIZ AMAYA	EMPLEADO	406.00
VICTOR MANUEL MARTINEZ MARROQUIN	APOYO ECONOMICO	13,500.00
TOTAL		\$ 5,579,497.94

MUNICIPIO DE DURANGO
DIRECCION MUNICIPAL DE ADMINISTRACION Y FINANZAS
ANEXOS AL 31 DE AGOSTO 2021

PROVEEDORES DE OBRAS DE BIENES DE DOMINIO PUBLICO	SALDO
AB GREEN CONSTRUCTORA E INTEGRADORA DE ECOTECNOLOGIAS SAS DE CV	73,346.52
ARMANDO CABRERA GAYTAN	4,560.00
CARLOS ERNESTO AVIÑA MEDINA	3,886.66
CARLOS SORIANO OLIVAS	4,560.00
CONSTRUCTORA KAMBIHK SA DE CV	126,615.52
CRISTIAN IVAN MELENDEZ CHAVEZ	4,560.00
DANIEL ALEJANDRO RETA PAEZ	4,560.00
EDUARDO ESCOBEDO BARRALES	4,560.00
ELVIRA GONZALEZ GAMERO	8,224.14
ENRIQUE REYES SANTOYO	4,560.00
EQUIPOS E INNOVACION PARA AGRICULTURA Y CONSTRUCCION SA DE CV	6,953,562.00
ERICK CABRERA TORRES	4,560.00
ERIK IVAN CABRERA SALINAS	4,560.00
FERNANDO RODRIGUEZ DELFIN	5,500.00
FRANCISCO JAVIER CABRERA SALINAS	4,560.00
GERARDO CABRERA NORIEGA	4,560.00
GERARDO PAREDES SANTOYO	4,560.00
GRUPO CONSTRUCTOR DEGEO SA DE CV	291,473.21
HECTOR RUBEN CHAVEZ ESPINOZA	4,560.00
HUGO EFREN CHAVEZ HERRERA	4,560.00
HUGO EFREN CHAVEZ TINOCO	4,560.00
ISRAEL CHAVEZ ESPINOZA	4,560.00
JAIME BARRON MORENO	4,560.00
JESUS FERNANDO MARTINEZ RIVAS	5,500.00
JORGE RAMON CABRERA CABRERA	4,560.00
JOSE ALEJANDRO CHAVEZ HERRERA	4,560.00
JOSE ALFREDO CHAVEZ ESPINOZA	4,560.00
JOSE LUIS CABRERA RODRIGUES	4,560.00
JOSE REYES RENTERIA GARCIA	4,560.00
LEOPOLDO GAYTAN RODRIGUEZ	4,560.00
LUIS JAVIER ARELLANO NEVAREZ	4,845.41
MANUEL SANTOYO AVILA	4,560.00
MIGUEL ANGEL CABRERA NORIEGA	4,560.00
MIGUEL OSWALDO ANDRADE OCEGUERA	4,560.00
OCTAVIO VAZQUEZ HUERTA	4,560.00
OSCAR CHAVEZ RETA	4,560.00
RICARDO MENDIOLA CASTREJON	4,560.00
SALVADOR RIVAS GALVAN	63,787.37
SECRETARIA DE CONTRALORIA DEL GOBIERNO DEL ESTADO	2,017.60
TOTAL	\$ 7,666,438.43

MUNICIPIO DE DURANGO
DIRECCION MUNICIPAL DE ADMINISTRACION Y FINANZAS
ANEXOS AL 31 DE AGOSTO 2021

RETENCIONES Y CONTRIBUCIONES POR PAGAR A CORTO PLAZO	SALDO
RETENCIONES DE IMPUESTOS POR PAGAR A CORTO PLAZO	25,794,375.44
OTRAS RETENCIONES Y CONTRIBUCIONES POR PAGAR A CORTO PLAZO	3,972,029.38
TOTAL	\$ 29,766,404.82

MUNICIPIO DE DURANGO
DIRECCION MUNICIPAL DE ADMINISTRACION Y FINANZAS
ANEXOS AL 31 DE AGOSTO 2021

RETENCIONES DE IMPUESTOS POR PAGAR A CORTO PLAZO	SALDO
RETENCION CUOTAS DEL SEGURO SOCIAL	9,249,002.57
RETENCION CUOTAS DE AFORES	7,392,272.83
RETENCION DE ISR POR HONORARIOS	29,824.83
RETENCIONES DE ISR DE FINIQUITO	1,361,247.95
RETENCIONES DE ISR POR ARRENDAMIENTO	73,911.53
RETENCIONES DE ISR POR SUELDOS	7,688,115.73
TOTAL	\$ 25,794,375.44

MUNICIPIO DE DURANGO
DIRECCION MUNICIPAL DE ADMINISTRACION Y FINANZAS
ANEXOS AL 31 DE AGOSTO 2021

OTRAS RETENCIONES Y CONTRIBUCIONES POR PAGAR A CORTO PLAZO	SALDO
ACREEDORES DIVERSOS SEGUROS INBURSA	54,161.47
AXA SEGUROS SA	360,201.26
CUOTAS SINDICATO	84,674.50
DESCUENTO POR PREDIAL	8,303.38
DESCUENTOS POR RESPONSABILIDADES	1,705.85
FAMSA	134,586.34
FINANCIERA CONSUBANCO	0.08
FOMEPADE (PRESTAMOS)	479,242.35
FONACOT	1,538,379.98
FONDO DE AHORRO	20,763.57
FUNERALES HERNANDEZ (PLAN PREVISOR)	5,772.00
GAS IMPERIAL SA	2,302.88
GASTOS PARA FUNERAL	152,180.00
LIBERTAD SERVICIOS FINANCIEROS	45,393.97
PRESTACIONES FINMART	201,053.82
PROGRAMA PROMESA	65,750.00
PROYECTO COINCIDIR SA DE CV SFP	50,353.59
RETENCION D.I.V.O. 5%	6,247.59
RETENCION I.C.I.C. 2%	2,397.26
RETENCION PARTIDO REVOLUCIONARIO INSTITUCIONAL	450.00
RETENCION POR PENSION ALIMENTICIA	1,387.83
SEGUROS ARGOS	768.49
SEGUROS METLIFE	26,816.96
UNICREDIX	729,136.21
TOTAL	\$ 3,972,029.38

MUNICIPIO DE DURANGO
DIRECCION MUNICIPAL DE ADMINISTRACION Y FINANZAS
ANEXOS AL 31 DE AGOSTO 2021

OTRAS CUENTAS POR PAGAR LUMINARIAS	SALDO
OTRAS CUENTAS POR PAGAR LUMINARIAS	163,281,693.32
TOTAL	\$ 163,281,693.32

MUNICIPIO DE DURANGO
DIRECCION MUNICIPAL DE ADMINISTRACION Y FINANZAS
ANEXOS AL 31 DE AGOSTO 2021

OTRAS CUENTAS POR PAGAR A CORTO PLAZO	SALDO
ACREE DIV DEP NO IDENTIFICADOS	8,187,808.00
ACREED DIV ARQUEO DE CAJA	458,415.50
ACREED DIV BOMBEROS	1,244,082.84
ACREED DIV CRUZ ROJA	83,472.33
ACREED DIV IMPLAN	63,800.00
ACREED DIV PROGRAMA SOCIAL INTERNET	44,400.00
ACREED. DIV. DEPOSITOS NO CORRESPONDIDOS DE ENTIDADES EXTERNAS	27,163.00
ACREEDORES DIVERSOS DEPOSITOS EN GARANTIA	881,097.21
ACREEDORES DIVERSOS FEDERACION	1,317.19
ACREEDORES DIVERSOS GOBIERNO DEL ESTADO	77,877.41
ACREEDORES DIVERSOS RECUPERACION DE OBRA	7,173,640.06
ASAMBLEA EXTRAORDINARIA	81,760.00
CAPITAL SEMILLA	73,162.64
CITY CLUB	3,337.50
COMISION FEDERAL DE ELECTRICIDAD	1,104,797.93
FONDO PARA LA CONSOLIDACION	542,373.60
FONDOS ROTATORIOS	4,538,759.32
OTROS	130,677.34
PARA QUE NADIE SE QUEDE ATRAS	88,253.07
PENAS CONVENCIONALES A CONTRATISTAS	17,886.25
PRESTAMOS GNP	42,513.33
TOTAL	\$ 24,866,594.52

MUNICIPIO DE DURANGO
DIRECCION MUNICIPAL DE ADMINISTRACION Y FINANZAS
ANEXOS AL 31 DE AGOSTO 2021

CUENTAS POR PAGAR A CORTO PLAZO	SALDO
OTROS DOCUMENTOS COMERCIALES POR PAGAR A CORTO PLAZO	22,727,272.55
TOTAL	\$ 22,727,272.55