

MUNICIPIO DE DURANGO



MUNICIPIO DE
DURANGO



INFORME PRELIMINAR AGOSTO 2020

MUNICIPIO DE DURANGO
Estado de Situación Financiera
Al 31 de agosto de 2020 y 31 de diciembre de 2019

ACTIVO	2020	2019	PASIVO	2020	2019
Activo Circulante			Pasivo Circulante		
Efectivo y Equivalentes	136,909,460.35	69,801,960.88	Cuentas por Pagar a Corto Plazo	230,641,245.69	225,683,111.62
Derechos a Recibir Efectivo o Equivalentes	372,323,918.46	195,773,022.60	Documentos por Pagar a Corto Plazo	44,975,910.27	52,745,519.20
Derechos a Recibir Bienes o Servicios	9,486,723.26	3,333,059.69	Porción a Corto Plazo de la Deuda Pública a Largo Plazo	11,236,217.57	0.00
Inventarios	0.00	0.00	Títulos y Valores a Corto Plazo	0.00	0.00
Almacenes	0.00	0.00	Pasivos Diferidos a Corto Plazo	0.00	0.00
Estimación por Pérdida o Deterioro de Activos Circulantes	0.00	0.00	Fondos y Bienes de Terceros en Garantía y/o Administración a Corto Plazo	6,618,599.88	4,844,293.71
Otros Activos Circulantes	0.00	0.00	Provisiones a Corto Plazo	0.00	0.00
			Otros Pasivos a Corto Plazo	0.00	0.00
Total de Activos Circulantes	518,720,102.07	268,908,043.17	Total de Pasivos Circulantes	293,471,973.41	283,272,924.53
Activo No Circulante			Pasivo No Circulante		
Inversiones Financieras a Largo Plazo	0.00	0.00	Cuentas por Pagar a Largo Plazo	0.00	0.00
Derechos a Recibir Efectivo o Equivalentes a Largo Plazo	0.00	0.00	Documentos por Pagar a Largo Plazo	2,704,881.58	2,918,838.06
Bienes Inmuebles, Infraestructura y Construcciones en Proceso	2,841,149,794.94	2,490,984,111.96	Deuda Pública a Largo Plazo	309,291,515.52	343,866,642.84
Bienes Muebles	355,345,701.40	328,647,366.47	Pasivos Diferidos a Largo Plazo	0.00	0.00
Activos Intangibles	35,290,517.52	64,196,271.62	Fondos y Bienes de Terceros en Garantía y/o en Administración a Largo Plazo	0.00	0.00
Depreciación, Deterioro y Amortización Acumulada de Bienes	-359,204,745.90	-387,531,649.08	Provisiones a Largo Plazo	0.00	0.00
Activos Diferidos	0.00	9,101,775.38			
Estimación por Pérdida o Deterioro de Activos no Circulantes	0.00		Total de Pasivos No Circulantes	311,996,397.10	346,785,480.90
Otros Activos no Circulantes	0.00	0.00	Total del Pasivo	605,468,370.51	630,058,405.43
Total de Activos No Circulantes	2,872,581,267.96	2,505,397,876.35	HACIENDA PÚBLICA/PATRIMONIO		
Total del Activo	3,391,301,370.03	2,774,305,919.52	Hacienda Pública/Patrimonio Contribuido	1,841,957,829.86	1,575,560,409.20
			Aportaciones	0.00	0.00
			Donaciones de Capital	1,841,957,829.86	1,575,560,409.20
			Actualización de la Hacienda Pública/Patrimonio	0.00	0.00
			Hacienda Pública/Patrimonio Generado	943,875,169.66	568,687,104.89
			Resultados del Ejercicio (Ahorro/ Desahorro)	379,547,754.16	170,331,270.46
			Resultados de Ejercicios Anteriores	564,327,415.50	398,355,834.43
			Revalúos	0.00	0.00
			Reservas	0.00	0.00
			Rectificaciones de Resultados de Ejercicios Anteriores	0.00	0.00
			Exceso o Insuficiencia en la Actualización de la Hacienda Pública/Patrimonio	0.00	0.00
			Resultado por Posición Monetaria	0.00	0.00
			Resultado por Tenencia de Activos no Monetarios	0.00	0.00
			Total Hacienda Pública/Patrimonio	2,785,832,999.52	2,144,247,514.09
			Total del Pasivo y Hacienda Pública/Patrimonio	3,391,301,370.03	2,774,305,919.52

Bajo protesta de decir verdad declaramos que los Estados Financieros y sus Notas son razonablemente correctos y responsabilidad del emisor

PRESIDENTE MUNICIPAL

DIRECTORA MUNICIPAL DE ADMINISTRACIÓN Y FINANZAS

SÍNDICO MUNICIPAL

JORGE ALEJANDRO SALUM DEL PALACIO

C.P. Y M.I. ERICA RUIZ HERNÁNDEZ

M.A.P. LUZ MARÍA GARIBAY AVITIA

MUNICIPIO DE DURANGO
Estado de Actividades
AL 31 DE AGOSTO DE 2020 Y AL 31 DE DICIEMBRE DE 2019

	<u>2020</u>	<u>2019</u>
INGRESOS Y OTROS BENEFICIOS		
Ingresos de Gestión	492,614,263.79	870,124,952.54
Impuestos	331,078,839.10	608,097,088.14
Cuotas y Aportaciones de Seguridad Social	0.00	0.00
Contribuciones de Mejoras	0.00	0.00
Derechos	111,474,121.99	202,716,635.92
Productos	4,523,636.04	12,574,926.78
Aprovechamientos	45,537,666.66	46,736,301.70
Ingresos por Venta de Bienes y Prestación de Servicios	0.00	0.00
Participaciones, Aportaciones, Convenios, Incentivos Derivados de la Colaboración Fiscal, Fondos Distintos de Aportaciones, Transferencias, Asignaciones, Subsidios y Subvenciones, y Pensiones y Jubilaciones	1,061,537,771.33	1,601,310,255.75
Participaciones, Aportaciones, Convenios, Incentivos Derivados de la Colaboración Fiscal y Fondos Distintos de Aportaciones	1,061,537,771.33	1,601,310,255.75
Transferencias, Asignaciones, Subsidios y Subvenciones, y Pensiones y Jubilaciones	0.00	0.00
Otros Ingresos y Beneficios	0.00	0.00
Ingresos Financieros	0.00	0.00
Incremento por Variación de Inventarios	0.00	0.00
Disminución del Exceso de Estimaciones por Pérdida o Deterioro u Obsolescencia	0.00	0.00
Disminución del Exceso de Provisiones	0.00	0.00
Otros Ingresos y Beneficios Varios	0.00	0.00
Total de Ingresos y Otros Beneficios	1,554,152,035.12	2,471,435,208.29
GASTOS Y OTRAS PÉRDIDAS		
Gastos de Funcionamiento	944,513,522.50	1,664,956,811.72
Servicios Personales	629,278,351.39	977,508,057.17
Materiales y Suministros	78,106,854.74	132,213,476.70
Servicios Generales	237,128,316.37	555,235,277.85
Transferencias, Asignaciones, Subsidios y Otras Ayudas	197,481,251.19	426,632,107.42
Transferencias Internas y Asignaciones al Sector Público	0.00	0.00
Transferencias al Resto del Sector Público	71,160,493.28	106,606,894.15
Subsidios y Subvenciones	106,306,706.35	277,318,680.72
Ayudas Sociales	19,331,634.11	41,651,783.73
Pensiones y Jubilaciones	682,417.45	1,054,748.82
Transferencias a Fideicomisos, Mandatos y Contratos Análogos	0.00	0.00
Transferencias a la Seguridad Social	0.00	0.00
Donativos	0.00	0.00
Transferencias al Exterior	0.00	0.00
Participaciones y Aportaciones	0.00	0.00
Participaciones	0.00	0.00
Aportaciones	0.00	0.00
Convenios	0.00	0.00
Intereses, Comisiones y Otros Gastos de la Deuda Pública	16,261,004.31	34,978,860.28
Intereses de la Deuda Pública	16,261,004.31	34,978,860.28
Comisiones de la Deuda Pública	0.00	0.00
Gastos de la Deuda Pública	0.00	0.00
Costo por Coberturas	0.00	0.00
Apoyos Financieros	0.00	0.00
Otros Gastos y Pérdidas Extraordinarias	16,345,181.00	24,151,045.69
Estimaciones, Depreciaciones, Deterioros, Obsolescencia y Amortizaciones	16,345,181.00	24,151,045.69

MUNICIPIO DE DURANGO
Estado de Actividades
AL 31 DE AGOSTO DE 2020 Y AL 31 DE DICIEMBRE DE 2019

	<u>2020</u>	<u>2019</u>
Provisiones	0.00	0.00
Disminución de Inventarios	0.00	0.00
Aumento por Insuficiencia de Estimaciones por Pérdida o Deterioro u Obsolescencia	0.00	0.00
Aumento por Insuficiencia de Provisiones	0.00	0.00
Otros Gastos	0.00	0.00
Inversión Pública	3,321.96	150,385,112.72
Inversión Pública no Capitalizable	3,321.96	150,385,112.72
Total de Gastos y Otras Pérdidas	1,174,604,280.96	2,301,103,937.83
Resultados del Ejercicio (Ahorro/Desahorro)	379,547,754.16	170,331,270.46

Bajo protesta de decir verdad declaramos que los Estados Financieros y sus Notas son razonablemente correctos y responsabilidad del emisor

PRESIDENTE MUNICIPAL

**DIRECTORA MUNICIPAL DE
ADMINISTRACIÓN Y FINANZAS**

SÍNDICO MUNICIPAL

JORGE ALEJANDRO SALUM DEL PALACIO

C.P. Y M.I. ERIKA RUIZ HERNÁNDEZ

M.A.P. LUZ MARÍA GARIBAY AVITIA

Municipio de Durango
Estado de Flujos de Efectivo
al 31 de agosto de 2020 y 31 de diciembre de 2019

Concepto	2020	2019
Flujos de Efectivo de las Actividades de Operación		
Origen	1,554,152,035.12	2,471,435,208.29
Impuestos	331,078,839.10	608,097,088.14
Cuotas y Aportaciones de Seguridad Social	0.00	0.00
Contribuciones de Mejoras	0.00	0.00
Derechos	111,474,121.99	202,716,635.92
Productos	4,523,636.04	12,574,926.78
Aprovechamientos	45,537,666.66	46,736,301.70
Ingresos por Venta de Bienes y Prestación de Servicios	0.00	0.00
Participaciones, Aportaciones, Convenios, Incentivos Derivados de la Colaboración Fiscal y Fondos Distintos de Aportaciones	1,061,537,771.33	1,601,310,255.75
Transferencias, Asignaciones, Subsidios y Subvenciones, y Pensiones y Jubilaciones	0.00	0.00
Otros Orígenes de Operación	0.00	0.00
Aplicación	1,174,604,280.96	2,301,103,937.83
Servicios Personales	629,278,351.39	977,508,057.17
Materiales y Suministros	78,106,854.74	132,213,476.70
Servicios Generales	237,128,316.37	555,235,277.85
Transferencias Internas y Asignaciones al Sector Público	0.00	0.00
Transferencias al resto del Sector Público	71,160,493.28	106,606,894.15
Subsidios y Subvenciones	106,306,706.35	277,318,680.72
Ayudas Sociales	19,331,634.11	41,651,783.73
Pensiones y Jubilaciones	682,417.45	1,054,748.82
Transferencias a Fideicomisos, Mandatos y Contratos Análogos	0.00	0.00
Transferencias a la Seguridad Social	0.00	0.00
Donativos	0.00	0.00
Transferencias al Exterior	0.00	0.00
Participaciones	0.00	0.00
Aportaciones	0.00	0.00
Convenios	0.00	0.00
Otras Aplicaciones de Operación	32,609,507.27	209,515,018.69
Flujos Netos de Efectivo por Actividades de Operación	379,547,754.16	170,331,270.46
Flujos de Efectivo de las Actividades de Inversión		
Origen	262,037,731.27	16,842,895.62
Bienes Inmuebles, Infraestructura y Construcciones en Proceso	0.00	0.00
Bienes Muebles	0.00	0.00
Otros Orígenes de Inversión	262,037,731.27	16,842,895.62
Aplicación	-367,183,391.61	-155,059,919.59
Bienes Inmuebles, Infraestructura y Construcciones en Proceso	-341,063,907.60	29,349,806.07
Bienes Muebles	2,207,419.17	-571,941,374.74
Otras Aplicaciones de Inversión	-28,326,903.18	387,531,649.08
Flujos Netos de Efectivo por Actividades de Inversión	-105,145,660.34	-138,217,023.97
Flujo de Efectivo de las Actividades de Financiamiento		
Origen	13,730,733.60	155,816,862.74
Endeudamiento Neto	-8,999,262.75	155,781,605.66
Interno	-8,999,262.75	155,781,605.66
Externo	0.00	0.00
Otros Orígenes de Financiamiento	22,729,996.35	35,257.08
Aplicación	-214,174,997.81	-205,586,072.37
Servicios de la Deuda	-23,338,909.75	-27,364,738.08
Interno	-23,338,909.75	-27,364,738.08
Externo	0.00	0.00
Otras Aplicaciones de Financiamiento	-190,836,088.06	-178,221,334.29
Flujos Netos de Efectivo por Actividades de Financiamiento	-200,444,264.21	-49,769,209.63
Incremento/Disminución Neta en el Efectivo y Equivalentes al Efectivo	73,957,829.61	-17,654,963.14
Efectivo y Equivalentes al Efectivo al Inicio del Ejercicio	62,951,630.74	80,606,593.88
Efectivo y Equivalentes al Efectivo al Final del Ejercicio	136,909,460.35	62,951,630.74

Bajo protesta de decir verdad declaramos que los Estados Financieros y sus Notas son razonablemente correctos y responsabilidad del emisor

PRESIDENTE MUNICIPAL



JORGE ALEJANDRO SALUM DEL PALACIO

DIRECTORA MUNICIPAL DE ADMINISTRACIÓN Y FINANZAS



C.P. Y M.I. ERIKA RUIZ HERNÁNDEZ

SÍNDICO MUNICIPAL



M.A.P. LUZ MARÍA GARIBAY AVITIA

MUNICIPIO DE DURANGO
INFORME ANALÍTICO DE OBLIGACIONES DIFERENTES A FINANCIAMIENTOS - LDF
AL 31 DE AGOSTO DE 2020 (PESOS)

Denominación de las Obligaciones Diferentes de Financiamiento	Fecha del Contrato	Fecha de inicio de operación del proyecto	Fecha de vencimiento	Monto de la inversión pactado	Plazo pactado	Monto promedio mensual del pago de la contraprestación	Monto promedio mensual del pago de la inversión correspondiente al pago de inversión	Monto pagado de la inversión al 31 de Agosto de 2020	Monto pagado de la inversión actualizado al 31 de Agosto de 2020	Saldo pendiente por pagar de la inversión al 31 de Agosto de 2020
A. Asociaciones Público Privadas (APP's) (A=a+b+c+d)	04/05/2018	01/06/2018	30/09/2030	1,241,162,232.48	144 meses	1,551,452.79	7,067,729.38	90,480,000.00	90,480,000.00	1,150,682,232.48
a) APP 1	04/05/2018	01/06/2018	30/09/2030	1,241,162,232.48	144 meses	1,551,452.79	7,067,729.38	90,480,000.00	90,480,000.00	1,150,682,232.48
b) APP 2				-		-	-	-	-	-
c) APP 3				-		-	-	-	-	-
d) APP XX				-		-	-	-	-	-
B. Otros Instrumentos (B=a+b+c+d)				0.00		0.00	0.00	0.00	0.00	0.00
a) Otro Instrumento 1				-		-	-	-	-	-
b) Otro Instrumento 2				-		-	-	-	-	-
c) Otro Instrumento 3				-		-	-	-	-	-
C. Total de Obligaciones Diferentes de Financiamiento (C=A+B)				1,241,162,232.48		1,551,452.79	7,067,729.38	90,480,000.00	90,480,000.00	1,150,682,232.48

PRESIDENTE MUNICIPAL



JORGE ALEJANDRO SALUM DEL PALACIO

DIRECTORA MUNICIPAL DE ADMINISTRACION Y FINANZAS



C.P. Y M.I. ERIKA RUIZ HERNÁNDEZ

SÍNDICO MUNICIPAL



M.A.P. LUZ MARÍA GARIBAY AVITIA

Municipio de Durango
Estado Analítico del Activo
Del 01 de enero del 2020 al 31 de agosto de 2020

Concepto	Saldo Inicial 1	Cargos del Periodo 2	Abonos del Periodo 3	Saldo Final 4 (1+2-3)	Variación del Periodo (4-1)
ACTIVO	2,774,305,919.52	7,370,984,489.45	6,753,989,038.94	3,391,301,370.03	616,995,450.51
Activo Circulante	268,908,043.17	6,442,922,594.39	6,193,110,535.49	518,720,102.07	249,812,058.90
Efectivo y Equivalentes	69,801,960.88	4,544,097,366.62	4,476,989,867.15	136,909,460.35	67,107,499.47
Derechos a Recibir Efectivo o Equivalentes	195,773,022.60	1,890,975,797.50	1,714,424,901.64	372,323,918.46	176,550,895.86
Derechos a Recibir Bienes o Servicios	3,333,059.69	7,849,430.27	1,695,766.70	9,486,723.26	6,153,663.57
Inventarios	0.00	0.00	0.00	0.00	0.00
Almacenes	0.00	0.00	0.00	0.00	0.00
Estimación por Pérdida o Deterioro de Activos Circulantes	0.00	0.00	0.00	0.00	0.00
Otros Activos Circulantes	0.00	0.00	0.00	0.00	0.00
Activo No Circulante	2,505,397,876.35	928,061,895.06	560,878,503.45	2,872,581,267.96	367,183,391.61
Inversiones Financieras a Largo Plazo	0.00	0.00	0.00	0.00	0.00
Derechos a Recibir Efectivo o Equivalentes a Largo Plazo	0.00	0.00	0.00	0.00	0.00
Bienes Inmuebles, Infraestructura y Construcciones en Proceso	2,490,984,111.96	674,947,819.03	324,782,136.05	2,841,149,794.94	350,165,682.98
Bienes Muebles	328,647,366.47	118,346,331.77	91,647,996.84	355,345,701.40	26,698,334.93
Activos Intangibles	64,196,271.62	20,372,276.92	49,278,031.02	35,290,517.52	-28,905,754.10
Depreciación, Deterioro y Amortización Acumulada de Bienes	-387,531,649.08	123,497,242.72	95,170,339.54	-359,204,745.90	28,326,903.18
Activos Diferidos	9,101,775.38	-9,101,775.38	0.00	0.00	-9,101,775.38
Estimación por Pérdida o Deterioro de Activos no Circulantes	0.00	0.00	0.00	0.00	0.00
Otros Activos no Circulantes	0.00	0.00	0.00	0.00	0.00

Bajo protesta de decir verdad declaramos que los Estados Financieros y sus Notas son razonablemente correctos y responsabilidad del emisor

PRESIDENTE MUNICIPAL



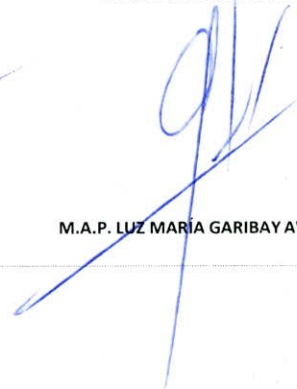
JORGE ALEJANDRO SALUM DEL PALACIO

DIRECTORA MUNICIPAL DE ADMINISTRACIÓN Y FINANZAS



C.P. Y M.I. BRIHA CRUZ HERNÁNDEZ

SÍNDICO MUNICIPAL



M.A.P. LUZ MARÍA GARIBAY AVITIA

Municipio de Durango
Estado de Variación en la Hacienda Pública Del 2020 al 2019
Del 01 de enero al 31 de agosto 2020 y del 01 de enero al 31 de diciembre de 2019

Concepto	Hacienda Pública / Patrimonio Contribuido	Hacienda Pública / Patrimonio Generado de Ejercicios Anteriores	Hacienda Pública / Patrimonio Generado del Ejercicio	Exceso o Insuficiencia en la Actualización de la Hacienda Pública / Patrimonio	Total
Hacienda Pública / Patrimonio Contribuido Neto de 2019	1,575,560,409.20	0.00	0.00	0.00	1,575,560,409.20
Aportaciones	0.00	0.00	0.00	0.00	0.00
Donaciones de Capital	1,575,560,409.20	0.00	0.00	0.00	1,575,560,409.20
Actualización de la Hacienda Pública/Patrimonio	0.00	0.00	0.00	0.00	0.00
Hacienda Pública / Patrimonio Generado Neto de 20XN-1	0.00	398,355,834.43	170,331,270.46	0.00	568,687,104.89
Resultados del Ejercicio (Ahorro/Desahorro)	0.00	0.00	170,331,270.46	0.00	170,331,270.46
Resultados de Ejercicios Anteriores	0.00	398,355,834.43	0.00	0.00	398,355,834.43
Revalúos	0.00	0.00	0.00	0.00	0.00
Reservas	0.00	0.00	0.00	0.00	0.00
Rectificaciones de Resultados de Ejercicios Anteriores	0.00	0.00	0.00	0.00	0.00
Exceso o Insuficiencia en la Actualización de la Hacienda Pública / Patrimonio Neto de 2019	0.00	0.00	0.00	0.00	0.00
Resultado por Posición Monetaria	0.00	0.00	0.00	0.00	0.00
Resultado por Tenencia de Activos no Monetarios	0.00	0.00	0.00	0.00	0.00
Hacienda Pública / Patrimonio Neto Final de 2019	1,575,560,409.20	398,355,834.43	170,331,270.46	0.00	2,144,247,514.09
Cambios en la Hacienda Pública / Patrimonio Contribuido Neto de 2020	266,397,420.66	0.00	0.00	0.00	266,397,420.66
Aportaciones	0.00	0.00	0.00	0.00	0.00
Donaciones de Capital	266,397,420.66	0.00	0.00	0.00	266,397,420.66
Actualización de la Hacienda Pública/Patrimonio	0.00	0.00	0.00	0.00	0.00
Variaciones de la Hacienda Pública / Patrimonio Generado Neto de 2020	0.00	165,971,581.07	209,216,483.70	0.00	375,188,064.77
Resultados del Ejercicio (Ahorro/Desahorro)	0.00	0.00	379,547,754.16	0.00	379,547,754.16
Resultados de Ejercicios Anteriores	0.00	165,971,581.07	0.00	0.00	165,971,581.07
Revalúos	0.00	0.00	-170,331,270.46	0.00	-170,331,270.46
Reservas	0.00	0.00	0.00	0.00	0.00
Rectificaciones de Resultados de Ejercicios Anteriores	0.00	0.00	0.00	0.00	0.00
Cambios en el Exceso o Insuficiencia en la Actualización de la Hacienda Pública / Patrimonio Neto de 2020	0.00	0.00	0.00	0.00	0.00
Resultado por Posición Monetaria	0.00	0.00	0.00	0.00	0.00
Resultado por Tenencia de Activos no Monetarios	0.00	0.00	0.00	0.00	0.00
Hacienda Pública / Patrimonio Neto Final de 2020	1,841,957,829.86	564,327,415.50	379,547,754.16	0.00	2,785,832,999.52

Bajo protesta de decir verdad declaramos que los Estados Financieros y sus Notas son razonablemente correctos y responsabilidad del emisor

PRESIDENTE MUNICIPAL

JORGE ALEJANDRO SALUM DEL PALACIO

DIRECTORA MUNICIPAL DE ADMINISTRACIÓN Y FINANZAS

C.P. Y M.I. ESRA RUIZ HERNÁNDEZ

SÍNDICO MUNICIPAL

M.A.P. LUZ MARÍA GARIBAY AVITIA

MUNICIPIO DE DURANGO

Estado de Cambios en la Situación Financiera

Del 01 de enero al 31 de agosto de 2020 y del 01 de enero al 31 de diciembre 2019

	Origen	Aplicación
ACTIVO	38,007,529.48	655,002,979.99
Activo Circulante	0.00	249,812,058.90
Efectivo y Equivalentes	0.00	67,107,499.47
Derechos a Recibir Efectivo o Equivalentes	0.00	176,550,895.86
Derechos a Recibir Bienes o Servicios	0.00	6,153,663.57
Inventarios	0.00	0.00
Almacenes	0.00	0.00
Estimación por Pérdida o Deterioro de Activos Circulantes	0.00	0.00
Otros Activos Circulantes	0.00	0.00
Activo No Circulante	38,007,529.48	405,190,921.09
Inversiones Financieras a Largo Plazo	0.00	0.00
Derechos a Recibir Efectivo o Equivalentes a Largo Plazo	0.00	0.00
Bienes Inmuebles, Infraestructura y Construcciones en Proceso	0.00	350,165,682.98
Bienes Muebles	0.00	26,698,334.93
Activos Intangibles	28,905,754.10	0.00
Depreciación, Deterioro y Amortización Acumulada de Bienes	0.00	28,326,903.18
Activos Diferidos	9,101,775.38	0.00
Estimación por Pérdida o Deterioro de Activos no Circulantes	0.00	0.00
Otros Activos no Circulantes	0.00	0.00
PASIVO	17,968,657.81	42,558,692.73
Pasivo Circulante	17,968,657.81	7,769,608.93
Cuentas por Pagar a Corto Plazo	4,958,134.07	0.00
Documentos por Pagar a Corto Plazo		7,769,608.93
Porción a Corto Plazo de la Deuda Pública a Largo Plazo	11,236,217.57	0.00
Títulos y Valores a Corto Plazo	0.00	0.00
Pasivos Diferidos a Corto Plazo	0.00	0.00
Fondos y Bienes de Terceros en Garantía y/o Administración a Corto Plazo	1,774,306.17	0.00
Provisiones a Corto Plazo	0.00	0.00
Otros Pasivos a Corto Plazo	0.00	0.00
Pasivo No Circulante	0.00	34,789,083.80
Cuentas por Pagar a Largo Plazo	0.00	0.00
Documentos por Pagar a Largo Plazo	0.00	213,956.48
Deuda Pública a Largo Plazo	0.00	34,575,127.32
Pasivos Diferidos a Largo Plazo	0.00	0.00
Fondos y Bienes de Terceros en Garantía y/o en Administración a Largo Plazo	0.00	0.00
Provisiones a Largo Plazo	0.00	0.00
HACIENDA PUBLICA/PATRIMONIO	641,585,485.43	0.00
Hacienda Pública/Patrimonio Contribuido	266,397,420.66	0.00
Aportaciones	0.00	0.00
Donaciones de Capital	266,397,420.66	0.00
Actualización de la Hacienda Pública/Patrimonio	0.00	0.00
Hacienda Pública/Patrimonio Generado	375,188,064.77	0.00
Resultados del Ejercicio (Ahorro/ Desahorro)	209,216,483.70	0.00
Resultados de Ejercicios Anteriores	165,971,581.07	0.00
Revalúos	0.00	0.00
Reservas	0.00	0.00
Rectificaciones de Resultados de Ejercicios Anteriores	0.00	0.00
Exceso o Insuficiencia en la Actualización de la Hacienda Pública/Patrimonio	0.00	0.00
Resultado por Posición Monetaria	0.00	0.00
Resultado por Tenencia de Activos no Monetarios	0.00	0.00

Bajo protesta de decir verdad declaramos que los Estados Financieros y sus Notas son razonablemente correctos y responsabilidad del emisor

PRESIDENTE MUNICIPAL



JORGE ALEJANDRO SALUM DEL PALACIO

DIRECTORA MUNICIPAL DE ADMINISTRACIÓN Y FINANZAS



C.P. Y M.I. ERIKA RUIZ HERNÁNDEZ

SÍNDICO MUNICIPAL



M.A.P. LUZ MARÍA GARIBAY AVITIA



MUNICIPIO DE DURANGO
ESTADO DE ACTIVIDADES
MES: AGOSTO 2020
CONSOLIDADO



	TESORERIA	FORT. RAMO 33	PART. FED. 2020	FORTASEG 2020	INFR. R33 2019	INFR. R33 2020	CONSOLIDADO
EXISTENCIAS INICIALES	117,194,915.83	19,910,942.28	141,000,418.84	15,881,619.60	0.00	51,176,648.47	345,164,545.02
INGRESOS Y OTROS BENEFICIOS							
INGRESOS DE LA GESTION							
IMPUESTOS	10,726,993.59	0.00	0.00	0.00	0.00	0.00	10,726,993.59
DERECHOS	11,837,137.02	0.00	0.00	0.00	0.00	0.00	11,837,137.02
PRODUCTOS DE TIPO CORRIENTE	1,400,158.40	3,307.03	141,094.36	0.00	0.00	0.00	1,544,559.79
APROVECHAMIENTOS DE TIPO CORRIENTE	7,587,705.97	0.00	0.00	0.00	0.00	0.00	7,587,705.97
PARTICIPACIONES Y APORTACIONES	0.00	38,741,622.00	114,123,968.37	0.00	0.00	8,522,627.00	161,388,217.37
TOTAL INGRESOS	31,551,994.98	38,744,929.03	114,265,062.73	0.00	0.00	8,522,627.00	193,084,613.74
GASTOS Y OTRAS PERDIDAS							
GASTOS DE FUNCIONAMIENTO							
SERVICIOS PERSONALES	4,994,659.05	24,626,625.26	55,367,466.77	0.00	0.00	0.00	84,988,751.08
MATERIALES Y SUMINISTROS	4,239,467.98	6,774,519.34	3,108,783.34	187,000.00	0.00	0.00	14,309,770.66
SERVICIOS GENERALES	12,228,286.42	20,897,012.18	2,985,517.14	0.00	0.00	0.00	36,110,815.74
INVERSIÓN PÚBLICA	0.00	0.00	0.00	0.00	0.00	0.00	0.00
TRANSFERENCIAS, ASIGNACIONES, SUBSIDIOS Y OTRAS AYUDAS	18,530,730.24	0.00	331,844.10	22,005.00	0.00	0.00	18,906,584.34
INTERESES, COMISIONES Y OTROS GASTOS DE LA DEUDA PUBLICA	217,954.55	0.00	1,888,083.71	0.00	0.00	0.00	2,106,038.26
OTROS GASTOS Y PERDIDAS EXTRAORDINARIOS	2,279,444.52	0.00	0.00	0.00	0.00	0.00	2,279,444.52
TOTAL DE GASTOS Y PERDIDAS	42,490,542.76	52,298,156.78	63,681,695.06	209,005.00	0.00	0.00	158,701,404.60
AHORRO Y DESAHORRO NETO DEL EJERCICIO	106,256,368.05	6,357,714.53	191,583,786.51	15,672,614.60	0.00	59,699,275.47	379,547,754.16

DURANGO, DGO. SEPTIEMBRE 15 DEL 2020


PRESIDENTE
JORGE ALEJANDRO SALUM DEL PALACIO


TESORERO
C.P. Y M.I. BERKA RAMÍREZ HERNÁNDEZ


SÍNDICO
M.A.P. LUZ MARÍA GARIBAY AVITIA



MUNICIPIO DE DURANGO
ESTADO DE ACTIVIDADES (INGRESOS)
MES: AGOSTO 2020
CONSOLIDADO



	TESORERÍA	FORT. RAMO 33	PART. FED. 2020	FORTASEG 2020	INFR. R33 2019	INFR. R33 2020	CONSOLIDADO
ACCESORIOS DE LOS APROVECHAMIENTOS	238,529.28	0.00	0.00	0.00	0.00	0.00	238,529.28
Gastos de Ejecución de los Aprovechamientos	238,529.28	0.00	0.00	0.00	0.00	0.00	238,529.28
APROVECHAMIENTOS DE TIPO CORRIENTE	7,587,705.97	0.00	0.00	0.00	0.00	0.00	7,587,705.97
PARTICIPACIONES	0.00	0.00	114,123,968.37	0.00	0.00	0.00	114,123,968.37
Fondo General de Participaciones	0.00	0.00	70,531,580.01	0.00	0.00	0.00	70,531,580.01
Fondo de Fiscalización	0.00	0.00	8,291,136.80	0.00	0.00	0.00	8,291,136.80
Fondo de Fomento Municipal	0.00	0.00	22,052,783.42	0.00	0.00	0.00	22,052,783.42
Impuesto Sobre Tenencia y Uso de Vehículos	0.00	0.00	31.73	0.00	0.00	0.00	31.73
Impuesto Especial Sobre Productos y Servicios	0.00	0.00	135,490.69	0.00	0.00	0.00	135,490.69
Impuesto Especial Sobre Productos y Servicios, Por Venta de Gasolina y Diésel	0.00	0.00	1,394,928.61	0.00	0.00	0.00	1,394,928.61
Impuesto Sobre Automóviles Nuevos	0.00	0.00	411,033.27	0.00	0.00	0.00	411,033.27
Fondo de Compensación ISAN	0.00	0.00	121,524.84	0.00	0.00	0.00	121,524.84
Fondo Estatal	0.00	0.00	1,351,862.00	0.00	0.00	0.00	1,351,862.00
Fondo de Impuesto Sobre la Renta	0.00	0.00	9,556,839.99	0.00	0.00	0.00	9,556,839.99
Otros Apoyos Extraordinarios	0.00	0.00	0.00	0.00	0.00	0.00	0.00
Isr por Enajenación de Bienes Inmuebles	0.00	0.00	276,757.01	0.00	0.00	0.00	276,757.01
APORTACIONES	0.00	38,741,622.00	0.00	0.00	0.00	8,522,627.00	47,264,249.00
Fondo de Aportaciones Para el Fortalecimiento de los Municipios	0.00	38,741,622.00	0.00	0.00	0.00	0.00	38,741,622.00
Fondo de Aportaciones Para la Infraestructura Social Municipal	0.00	0.00	0.00	0.00	0.00	8,522,627.00	8,522,627.00
CONVENIOS	0.00	0.00	0.00	0.00	0.00	0.00	0.00
Convenios	0.00	0.00	0.00	0.00	0.00	0.00	0.00
PARTICIPACIONES Y APORTACIONES	0.00	38,741,622.00	114,123,968.37	0.00	0.00	8,522,627.00	161,388,217.37
SUMA TOTAL DE LOS INGRESOS	31,551,994.98	38,744,929.03	114,265,062.73	0.00	0.00	8,522,627.00	193,084,613.74

DURANGO, DGO. SEPTIEMBRE 15 DEL 2020

TESORERO
C.P. Y M.I. ERNALBUZ HERNÁNDEZ



MUNICIPIO DE DURANGO
ESTADO DE ACTIVIDADES (GASTOS)
MES: AGOSTO 2020
CONSOLIDADO



TESORERIA FORT. RAMO 33 PART. FED. 2020 FORTASEG 2020 INFR. R33 2019 INFR. R33 2020 CONSOLIDADO

GASTOS Y OTRAS PERDIDAS

GASTOS DE FUNCIONAMIENTO

REMUNERACIONES AL PERSONAL DE CARÁCTER PERMANENTE	777,443.37	13,506,280.88	30,681,808.39	0.00	0.00	0.00	44,965,532.64
Dietas	0.00	0.00	514,562.00	0.00	0.00	0.00	514,562.00
Sueldo Base al Personal Permanente	777,443.37	13,506,280.88	30,167,246.39	0.00	0.00	0.00	44,450,970.64
REMUNERACIONES AL PERSONAL DE CARACTER TRANSITORIO	1,663,529.78	285,791.00	2,449,504.00	0.00	0.00	0.00	4,398,824.78
Honorarios y Asimilables a Salarios	1,571,361.78	0.00	0.00	0.00	0.00	0.00	1,571,361.78
Sueldo Base al Personal Eventual	92,168.00	285,791.00	2,405,304.00	0.00	0.00	0.00	2,783,263.00
Retribuciones por Servicios de Carácter social	0.00	0.00	44,200.00	0.00	0.00	0.00	44,200.00
REMUNERACIONES ADICIONALES Y ESPECIALES	1,798,522.46	2,097,823.86	6,912,289.07	0.00	0.00	0.00	10,808,635.39
Prima Vacacional, Dominical y Gratificación de Fin de Año	-6,284.36	0.00	77,091.80	0.00	0.00	0.00	70,807.44
Horas Extraordinarias	162,439.17	0.00	682,554.64	0.00	0.00	0.00	844,993.81
Compensaciones	1,642,367.65	2,097,823.86	6,152,642.63	0.00	0.00	0.00	9,892,834.14
SEGURIDAD SOCIAL	344,508.96	4,220,154.58	9,023,238.75	0.00	0.00	0.00	13,587,900.29
Aportaciones de Seguridad Social	193,361.70	2,192,283.76	4,854,916.08	0.00	0.00	0.00	7,240,561.54
Aportaciones al Sistema para el Retiro	151,145.26	2,027,870.82	4,168,322.59	0.00	0.00	0.00	6,347,338.67
Aportaciones para Seguros	0.00	0.00	0.08	0.00	0.00	0.00	0.08
OTRAS PRESTACIONES SOCIALES Y ECONOMICAS	410,658.48	4,516,574.94	6,300,626.56	0.00	0.00	0.00	11,227,857.88
Indemnizaciones	273,769.28	0.00	0.00	0.00	0.00	0.00	273,769.28
Prestaciones Contractuales	74,993.30	2,403,033.68	2,339,367.78	0.00	0.00	0.00	4,817,394.76
Apoyos a la capacitación de los Servidores Públicos	0.00	0.00	0.00	0.00	0.00	0.00	0.00
Otras Prestaciones Sociales y Económicas	61,893.90	2,113,541.26	3,961,258.78	0.00	0.00	0.00	6,136,693.94

SERVICIOS PERSONALES **4,994,659.05** **24,626,625.26** **55,367,466.77** **0.00** **0.00** **0.00** **84,986,751.08**

MATERIALES DE ADMINISTRACIÓN Y EMISIÓN DE DOCUMENTOS	250,964.72	0.00	0.00	88,000.00	0.00	0.00	338,964.72
Materiales, Útiles y Equipos Menores de Oficina	70,777.83	0.00	0.00	77,000.00	0.00	0.00	147,777.83
Materiales y Útiles de Impresión y Reproducción	0.00	0.00	0.00	0.00	0.00	0.00	0.00
Materiales, Útiles y Equipos Menores de Tecnología de Información y Com	63,154.28	0.00	0.00	11,000.00	0.00	0.00	74,154.28
Material Impreso e Información Digital	38,400.00	0.00	0.00	0.00	0.00	0.00	38,400.00
Material de Limpieza	78,632.61	0.00	0.00	0.00	0.00	0.00	78,632.61
Materiales y Útiles de Enseñanza	0.00	0.00	0.00	0.00	0.00	0.00	0.00
Materiales para el Registro e Identificación de Bienes y Personas	0.00	0.00	0.00	0.00	0.00	0.00	0.00
ALIMENTOS Y UTENSILIOS	424,610.66	0.00	0.00	0.00	0.00	0.00	424,610.66
Productos Alimenticios para Personas	289,873.20	0.00	0.00	0.00	0.00	0.00	289,873.20
Productos Alimenticios para Animales	128,616.00	0.00	0.00	0.00	0.00	0.00	128,616.00
Utensilios para el Servicio de Alimentación	6,121.46	0.00	0.00	0.00	0.00	0.00	6,121.46
MATERIALES Y ARTICULOS DE CONSTRUCCIÓN Y REPARACIÓN	512,082.72	502,840.65	0.00	99,000.00	0.00	0.00	1,113,923.37
Productos Minerales No Metálicos	41,156.89	111,913.09	0.00	5,500.00	0.00	0.00	158,569.98
Cementos y Productos de Concreto	7,313.97	117,889.94	0.00	11,000.00	0.00	0.00	136,203.91
Cal, Yeso y Productos de Yeso	2,998.81	0.00	0.00	33,000.00	0.00	0.00	35,998.81
Madera y Productos de Madera	39,160.10	0.00	0.00	5,500.00	0.00	0.00	44,660.10
Vidrio y Productos de Vidrio	0.00	0.00	0.00	0.00	0.00	0.00	0.00
Material Eléctrico y Electrónico	115,547.37	100,870.13	0.00	0.00	0.00	0.00	216,417.50
Artículos Metálicos para la Construcción	139,355.65	75,832.89	0.00	44,000.00	0.00	0.00	259,188.54
Materiales Complementarios	17,783.26	0.00	0.00	0.00	0.00	0.00	17,783.26
Otros Materiales y Artículos de Construcción y Reparación	148,766.67	96,334.60	0.00	0.00	0.00	0.00	245,101.27
PRODUCTOS QUIMICOS, FARMACEUTICOS Y DE LABORATORIO	380,524.38	67,889.99	0.00	0.00	0.00	0.00	448,414.37
Productos Químicos Básicos	93,601.17	0.00	0.00	0.00	0.00	0.00	93,601.17
Fertilizantes, Pesticidas y Otros Agroquímicos	6,141.04	0.00	0.00	0.00	0.00	0.00	6,141.04
Medicinas y Productos Farmacéuticos	89,620.29	0.00	0.00	0.00	0.00	0.00	89,620.29
Materiales, Accesorios y Suministros Médicos	60,246.80	0.00	0.00	0.00	0.00	0.00	60,246.80
Materiales, Accesorios y Suministros de Laboratorio	23,548.00	0.00	0.00	0.00	0.00	0.00	23,548.00
Fibras Sintéticas, Hules, Plásticos y Derivados	107,367.08	67,889.99	0.00	0.00	0.00	0.00	175,257.07
COMBUSTIBLES, LUBRICANTES Y ADITIVOS	29,369.04	6,203,788.70	3,108,783.34	0.00	0.00	0.00	9,341,941.08



MUNICIPIO DE DURANGO
ESTADO DE ACTIVIDADES (GASTOS)
MES: AGOSTO 2020
CONSOLIDADO



	TESORERÍA	FORT. RAMO 33	PART. FED. 2020	FORTASEG 2020	INFR. R33 2019	INFR. R33 2020	CONSOLIDADO
OTROS GASTOS Y PÉRDIDAS EXTRAORDINARIAS	2,279,444.52	0.00	0.00	0.00	0.00	0.00	2,279,444.52
INVERSIÓN PÚBLICA	0.00	0.00	0.00	0.00	0.00	0.00	0.00
Inversión Pública	0.00	0.00	0.00	0.00	0.00	0.00	0.00
INVERSIÓN PÚBLICA	0.00	0.00	0.00	0.00	0.00	0.00	0.00
SUMA TOTAL DE EGRESOS	42,512,547.76	52,298,156.78	63,681,695.06	209,005.00	0.00	0.00	158,701,404.60

DURANGO, DGO, SEPTIEMBRE 16 DEL 2020

TESORERO


C.P. Y M.I. ENRIQUE SMIZ HERNÁNDEZ

MUNICIPIO DE DURANGO
Estado Analítico de la Deuda y Otros Pasivos
Al 31 de agosto 2020 y al 31 de diciembre 2019

Denominación de las Deudas	Moneda de Contratación	Institución o País Acreedor	Saldo Inicial del Periodo	Saldo Final del Periodo
DEUDA PUBLICA				
Corto Plazo				
Deuda Interna			52,745,519.20	56,212,127.84
Instituciones de Crédito	MNX	MÉXICO	52,745,519.20	56,212,127.84
Títulos y Valores				
Arrendamientos Financieros				
Deuda Externa			0.00	0.00
Organismos Financieros Internacionales				
Deuda Bilateral				
Títulos y Valores				
Arrendamientos Financieros				
<i>Subtotal Corto Plazo</i>			<i>52,745,519.20</i>	<i>56,212,127.84</i>
Largo Plazo				
Deuda Interna			346,785,480.90	311,996,397.10
Instituciones de Crédito	MNX	MÉXICO	346,785,480.90	311,996,397.10
Títulos y Valores				
Arrendamientos Financieros				
Deuda Externa			0.00	0.00
Organismos Financieros Internacionales				
Deuda Bilateral				
Títulos y Valores				
Arrendamientos Financieros				
<i>Subtotal Largo Plazo</i>			<i>346,785,480.90</i>	<i>311,996,397.10</i>
Otros Pasivos			230,527,405.33	237,259,845.57
Total Deuda y Otros Pasivos	MNX		630,058,405.43	605,468,370.51

Bajo protesta de decir verdad declaramos que los Estados Financieros y sus Notas son razonablemente correctos y responsabilidad del emisor

PRESIDENTE MUNICIPAL




JORGE ALEJANDRO SALUM DEL PALACIO

DIRECTORA MUNICIPAL DE ADMINISTRACIÓN Y FINANZAS



C.P. Y M.I. ERIKA RUIZ HERNÁNDEZ

SÍNDICO MUNICIPAL



M.A.P. LUZ MARÍA GARIBAY AVITIA



MUNICIPIO DE DURANGO
DIRECCIÓN MUNICIPAL DE ADMINISTRACIÓN Y FINANZAS



ESTADO DE DEUDA PÚBLICA AL 31 DE AGOSTO DE 2020
(DEUDA A LARGO PLAZO)

DEUDA PÚBLICA AL 1o. DE JULIO DE 2020

324,898,227.43

BANOBRAS		278,179,067.86
CRÉDITO No. 7725	REESTRUCTURACIÓN	62,874,155.15
CRÉDITO No. 7726	REESTRUCTURACIÓN	32,089,226.08
CRÉDITO No. 8708	INVERSIONES PÚBLICAS PRODUCTIVAS	32,676,209.91
CRÉDITO No. 8752	INVERSIONES PÚBLICAS PRODUCTIVAS	34,544,627.00
CRÉDITO No. 8934	INVERSIONES PÚBLICAS PRODUCTIVAS	28,295,538.05
CRÉDITO No. 9676	INVERSIONES PÚBLICAS PRODUCTIVAS	32,020,719.65
CRÉDITO No. 11226	INVERSIONES PÚBLICAS PRODUCTIVAS	31,145,480.04
CRÉDITO No. 11870	INVERSIONES PÚBLICAS PRODUCTIVAS	24,533,111.98
BANORTE		46,719,159.57
CRÉDITO No. 7823	INVERSIONES PÚBLICAS PRODUCTIVAS	23,595,588.00
CRÉDITO No. 9030	INVERSIONES PÚBLICAS PRODUCTIVAS	23,123,571.57

(-) AMORTIZACIÓN DEUDA PÚBLICA EN EL PERIODO
DEL 1o. DE JULIO AL 31 DE AGOSTO DE 2020

4,370,494.34

BANOBRAS		3,542,752.34
CRÉDITO No. 7725	REESTRUCTURACIÓN	830,769.80
CRÉDITO No. 7726	REESTRUCTURACIÓN	424,001.88
CRÉDITO No. 8708	INVERSIONES PÚBLICAS PRODUCTIVAS	432,007.60
CRÉDITO No. 8752	INVERSIONES PÚBLICAS PRODUCTIVAS	42,992.00
CRÉDITO No. 8934	INVERSIONES PÚBLICAS PRODUCTIVAS	659,536.20
CRÉDITO No. 9676	INVERSIONES PÚBLICAS PRODUCTIVAS	579,429.29
CRÉDITO No. 11226	INVERSIONES PÚBLICAS PRODUCTIVAS	341,238.54
CRÉDITO No. 11870	INVERSIONES PÚBLICAS PRODUCTIVAS	232,777.03
BANORTE		827,742.00
CRÉDITO No. 7823	INVERSIONES PÚBLICAS PRODUCTIVAS	561,796.00
CRÉDITO No. 9030	INVERSIONES PÚBLICAS PRODUCTIVAS	265,946.00

DEUDA PÚBLICA AL 31 DE AGOSTO DE 2020

320,527,733.09

BANOBRAS		274,636,315.52
CRÉDITO No. 7725	REESTRUCTURACIÓN	62,043,385.35
CRÉDITO No. 7726	REESTRUCTURACIÓN	31,665,224.20
CRÉDITO No. 8708	INVERSIONES PÚBLICAS PRODUCTIVAS	32,244,202.31
CRÉDITO No. 8752	INVERSIONES PÚBLICAS PRODUCTIVAS	34,501,635.00
CRÉDITO No. 8934	INVERSIONES PÚBLICAS PRODUCTIVAS	27,636,001.85
CRÉDITO No. 9676	INVERSIONES PÚBLICAS PRODUCTIVAS	31,441,290.36
CRÉDITO No. 11226	INVERSIONES PÚBLICAS PRODUCTIVAS	30,804,241.50
CRÉDITO No. 11870	INVERSIONES PÚBLICAS PRODUCTIVAS	24,300,334.95



MUNICIPIO DE DURANGO
DIRECCIÓN MUNICIPAL DE ADMINISTRACIÓN Y FINANZAS



ESTADO DE DEUDA PUBLICA AL 31 DE AGOSTO DE 2020
(DEUDA A LARGO PLAZO)

BANORTE

CRÉDITO No. 7823
CRÉDITO No. 9030

INVERSIONES PÚBLICAS PRODUCTIVAS
INVERSIONES PÚBLICAS PRODUCTIVAS

45,891,417.57

23,033,792.00
22,857,625.57

DURANGO, DGO. 15 DE SEPTIEMBRE DE 2020

DIRECTORA MUNICIPAL DE ADMINISTRACIÓN Y FINANZAS
C.P. Y M.I. ERIKA RUIZ HERNÁNDEZ

MUNICIPIO DE DURANGO
Estado Analítico de Ingresos
Del 01 DE ENERO AL 31 DE AGOSTO 2020

Rubro de Ingresos	Estimado	Ampliaciones y Reducciones	Modificado	Devengado	Recaudado	Diferencia
	-1	-2	(3= 1 + 2)	-4	-5	(6= 5 - 1)
Impuestos	487,279,954.26	0.00	487,279,954.26	331,078,839.10	331,078,839.10	-156,201,115.16
Cuotas y Aportaciones de Seguridad Social	0.00	0.00	0.00	0.00	0.00	0.00
Contribuciones de Mejoras	0.00	0.00	0.00	0.00	0.00	0.00
Derechos	157,089,335.31	0.00	157,089,335.31	111,474,121.99	111,474,121.99	-45,615,213.32
Productos	11,972,042.42	0.00	11,972,042.42	4,523,636.04	4,523,636.04	-7,448,406.38
Aprovechamientos	44,801,743.10	0.00	44,801,743.10	45,537,666.66	45,537,666.66	735,923.56
Ingresos por Venta de Bienes, Prestación de Servicios y Otros Ingresos	0.00	0.00	0.00	0.00	0.00	0.00
Participaciones, Aportaciones, Convenios, Incentivos Derivados de la Colaboración Fiscal y Fondos Distintos de Aportaciones	1,622,700,017.40	65,658,426.00	1,688,358,443.40	737,746,390.89	737,746,390.89	-884,953,626.51
Transferencias, Asignaciones, Subsidios y Subvenciones, y Pensiones y Jubilaciones	0.00	0.00	0.00	0.00	0.00	0.00
Ingresos Derivados de Financiamientos	50,000,000.00	0.00	50,000,000.00	50,000,000.00	50,000,000.00	0.00
Total	2,373,843,092.49	65,658,426.00	2,439,501,518.49	1,280,360,654.68	1,280,360,654.68	0.00
				Ingresos excedentes		
Estado Analítico de Ingresos Por Fuente de Financiamiento	Ingreso					
	Estimado	Ampliaciones y Reducciones	Modificado	Devengado	Recaudado	Diferencia
	-1	-2	(3= 1 + 2)	-4	-5	(6= 5 - 1)
Ingresos del Poder Ejecutivo Federal o Estatal y de los Municipios						
Impuestos	487,279,954.26	0.00	487,279,954.26	331,078,839.10	331,078,839.10	-156,201,115.16
Cuotas y Aportaciones de Seguridad Social	0.00	0.00	0.00	0.00	0.00	0.00
Contribuciones de Mejoras	0.00	0.00	0.00	0.00	0.00	0.00
Derechos	157,089,335.31	0.00	157,089,335.31	111,474,121.99	111,474,121.99	-45,615,213.32
Productos	11,972,042.42	0.00	11,972,042.42	4,523,636.04	4,523,636.04	-7,448,406.38
Aprovechamientos	44,801,743.10	0.00	44,801,743.10	45,537,666.66	45,537,666.66	735,923.56
Participaciones, Aportaciones, Convenios, Incentivos Derivados de la Colaboración Fiscal y Fondos Distintos de Aportaciones	1,622,700,017.40	65,658,426.00	1,688,358,443.40	737,746,390.89	737,746,390.89	-884,953,626.51
Transferencias, Asignaciones, Subsidios y Subvenciones, y Pensiones y Jubilaciones	0.00	0.00	0.00	0.00	0.00	0.00
Ingresos de los Entes Públicos de los Poderes Legislativo y Judicial, de los Órganos Autónomos y del Sector Paraestatal o Paramunicipal, así como de las Empresas Productivas del Estado	0.00	0.00	0.00	0.00	0.00	0.00
Cuotas y Aportaciones de Seguridad Social	0.00	0.00	0.00	0.00	0.00	0.00
Productos	0.00	0.00	0.00	0.00	0.00	0.00
Ingresos por Venta de Bienes, Prestación de Servicios y Otros Ingresos	0.00	0.00	0.00	0.00	0.00	0.00
Transferencias, Asignaciones, Subsidios y Subvenciones, y Pensiones y Jubilaciones	0.00	0.00	0.00	0.00	0.00	0.00
Ingresos Derivados de Financiamientos			0.00			
Ingresos Derivados de Financiamientos	50,000,000.00	0.00	50,000,000.00	50,000,000.00	50,000,000.00	0.00
Total	2,373,843,092.49	65,658,426.00	2,439,501,518.49	1,280,360,654.68	1,280,360,654.68	0.00
				Ingresos excedentes		

MUNICIPIO DE DURANGO
Estado Analítico del Ejercicio del Presupuesto de Egresos
Clasificación por Objeto del Gasto (Capítulo y Concepto)
Del 01 de Enero al 31 de Agosto del 2020

MXN

Concepto	Aprobado 1	Ampliaciones/ Reducciones 2	Modificado 3 = (1+2)	Devengado 4	Pagado 5	Subejercicio 6 = (3-4)
Servicios Personales	1,005,842,075.67	69,539,185.96	1,075,381,261.63	629,272,726.07	628,890,276.73	446,108,535.56
Remuneraciones al Personal de Caracter Permanente	409,982,315.30	43,126,243.88	453,108,559.18	328,205,670.35	328,212,064.56	124,902,888.83
Remuneraciones al Personal de Caracter Transitorio	84,072,710.58	-1,146,995.66	82,925,714.92	30,728,992.77	30,728,992.77	52,196,722.15
Remuneraciones Adicionales y Especiales	234,876,850.57	1,126,416.17	236,003,266.74	92,738,448.75	92,410,784.50	143,264,817.99
Seguridad Social	124,280,499.05	14,482,245.32	138,762,744.37	86,777,288.13	86,777,288.13	51,985,456.24
Otras Prestaciones Sociales y Económicas	152,629,700.17	11,951,276.25	164,580,976.42	80,822,326.07	90,761,146.77	73,758,650.35
Previsiones	0.00	0.00	0.00	0.00	0.00	0.00
Pago de Estimulos a Servidores Públicos	0.00	0.00	0.00	0.00	0.00	0.00
Materiales y Suministros	159,561,587.92	12,913,869.89	172,475,457.81	78,107,527.38	61,830,047.17	94,367,930.43
Materiales de Administración, Emisión de Documentos y Artículos Oficiales	11,859,868.31	247,231.94	12,107,100.25	3,788,811.25	2,427,081.42	8,318,289.00
Alimentos y Utensilios	10,152,037.33	-138,719.77	10,013,317.56	4,049,754.30	2,781,139.27	5,963,563.26
Materias Primas y Materiales de Producción y Comercialización	0.00	0.00	0.00	0.00	0.00	0.00
Materiales y Artículos de Construcción y de Reparación	37,675,944.12	7,549,576.99	45,225,521.11	13,965,667.83	6,469,537.56	31,259,853.28
Productos Químicos, Farmacéuticos y de Laboratorio	8,962,149.06	746,584.88	9,708,733.94	2,266,739.00	1,391,884.05	7,441,994.94
Combustibles, Lubricantes y Aditivos	68,832,140.35	-198,592.33	68,633,548.02	48,507,851.76	45,414,259.21	20,125,696.26
Vestuario, Blancos, Prendas de Protección y Artículos Deportivos	14,112,915.17	1,555,820.34	15,668,735.51	2,742,680.33	1,591,131.64	12,926,055.18
Materiales y Suministros para Seguridad	210,000.00	1,735,812.00	1,945,812.00	0.00	0.00	1,945,812.00
Herramientas, Refacciones y Accesorios Menores	7,756,533.58	1,416,155.84	9,172,689.42	2,786,022.91	1,755,014.02	6,386,666.51
Servicios Generales	666,310,952.48	-142,544,260.14	523,766,692.34	237,128,316.37	218,003,401.14	286,638,375.97
Servicios Básicos	130,418,945.95	-51,081,714.02	79,337,231.93	50,865,565.45	49,758,036.54	28,471,666.48
Servicios de Arrendamiento	102,033,056.87	-23,111,943.85	78,921,113.02	20,186,436.63	18,613,388.73	58,734,676.39
Servicios Profesionales, Científicos, Técnicos y Otros Servicios	89,642,061.45	-32,662,413.26	56,979,648.19	14,097,125.63	11,807,784.23	42,882,522.56
Servicios Financieros, Bancarios y Comerciales	32,739,631.13	-15,242,288.91	17,497,342.22	13,179,413.84	12,979,048.02	4,317,928.38
Servicios de Instalación, Reparación, Mantenimiento y Conservación	205,328,826.19	-5,751,207.50	199,577,618.69	109,619,862.03	101,004,366.03	89,957,756.66
Servicios de Comunicación Social y Publicidad	31,343,136.01	-16,833.33	31,326,302.68	16,166,413.87	12,548,925.79	15,159,888.81
Servicio de Traslado y Viáticos	7,836,489.95	-518,677.03	7,317,812.92	642,820.01	619,079.88	6,674,992.91
Servicios Oficiales	34,134,090.87	-9,351,747.57	24,782,343.30	7,044,442.40	5,974,796.54	17,737,900.90
Otros servicios Generales	32,834,714.06	-4,807,434.67	28,027,279.39	5,326,236.51	4,697,975.38	22,701,042.88
Transferencias, Asignaciones, Subsidios y Otras Ayudas	300,259,804.81	9,230,500.00	309,490,304.81	197,479,251.19	198,435,274.80	112,011,053.62
Transferencias Internas y Asignaciones al Sector Público	0.00	0.00	0.00	0.00	0.00	0.00
Transferencias al Resto del Sector Público	112,059,451.39	1,300,000.00	113,359,451.39	71,160,493.28	70,660,491.88	42,198,958.11
Subsidios y Subvenciones	128,491,290.61	-279,206.63	128,212,083.98	106,304,706.35	105,078,202.00	21,907,377.63
Ayudas Sociales	58,609,062.81	7,930,500.00	66,539,562.81	19,331,634.11	22,014,163.47	47,207,928.70


MUNICIPIO DE DURANGO
Estado Analítico del Ejercicio del Presupuesto de Egresos
Clasificación por Objeto del Gasto (Capítulo y Concepto)
Del 01 de Enero al 31 de Agosto del 2020

MXN

Concepto	Aprobado 1	Ampliaciones/ Reducciones 2	Modificado 3 = (1+2)	Devengado 4	Pagado 5	Subejercicio 6 = (3-4)
Aportaciones	0.00	0.00	0.00	0.00	0.00	0.00
Convenios	0.00	0.00	0.00	0.00	0.00	0.00
Deuda Pública	115,963,887.06	460,945.00	116,424,832.06	98,690,823.16	98,690,823.16	17,734,008.90
Amortizaciones de la Deuda Pública	84,575,127.32	0.00	84,575,127.32	82,429,818.85	82,429,818.85	2,145,308.47
Intereses de la Deuda Pública	31,388,759.74	460,945.00	31,849,704.74	16,261,004.31	16,261,004.31	15,588,700.43
Comisiones de la Deuda Pública	0.00	0.00		0.00	0.00	0.00
Gastos de la Deuda Pública	0.00	0.00		0.00	0.00	0.00
Costo por Coberturas	0.00	0.00		0.00	0.00	0.00
Apoyos Financieros	0.00	0.00		0.00	0.00	0.00
Adeudos de Ejercicios Fiscales Anteriores (Adefas)	0.00	0.00		0.00	0.00	0.00
TOTAL DEL GASTO	2,373,843,092.49	79,877,780.53	2,439,501,518.49	1,366,683,626.79	1,237,979,037.38	1,087,037,246.23



MUNICIPIO DE DURANGO
DIRECCION MUNICIPAL DE ADMINISTRACION Y FINANZAS



DURANGO

INGRESOS Y EGRESOS DEL 1o. DE ENERO AL 31 DE AGOSTO DE 2020

CTA	NOMBRE	ENERO	FEBRERO	MARZO	ABRIL	MAYO	JUNIO	JULIO	AGOSTO	ACUMULADO
INGRESOS										
4111000000	IMPUESTO SOBRE LOS INGRESOS	60,930.32	45,408.80	32,142.00	0.00	0.00	4,517.76	4,517.76	4,170.24	151,686.88
4111010001	Sobre Diversiones y Espectáculos Públicos	60,930.32	45,408.80	32,142.00	0.00	0.00	4,517.76	4,517.76	4,170.24	151,686.88
4112000000	IMPUESTOS SOBRE EL PATRIMONIO	191,262,345.98	20,592,326.41	21,732,221.97	7,159,777.26	5,639,937.33	6,858,466.87	4,569,091.24	3,846,356.31	261,660,523.37
4112010001	Impuesto del Ejercicio	181,518,248.70	17,612,787.85	18,874,444.31	4,043,407.91	2,884,856.85	3,648,734.99	2,705,501.90	2,111,833.50	233,399,816.01
4112010002	Impuesto de Ejercicios Anteriores	9,744,097.28	2,979,538.56	2,857,777.66	3,116,369.35	2,755,080.48	3,209,731.88	1,863,589.34	1,734,522.81	28,260,707.36
4113000000	IMPUESTO SOBRE LA PRODUCCION, EL CONSUMO Y LAS TRANSACCIONES	8,599,828.23	7,623,603.09	7,256,663.31	5,244,585.03	7,831,324.69	8,462,276.44	4,055,916.02	5,677,682.80	54,751,879.61
4113010001	Sobre Actividades Comerciales y Oficinas Ambulantes	372,199.73	243,956.74	206,571.03	65,865.67	59,086.48	95,510.74	78,702.49	68,655.66	1,190,548.54
4113040001	Sobre Traslado de Dominio de Bienes Inmuebles	8,227,628.50	7,379,646.35	7,050,092.28	5,178,719.36	7,772,238.21	8,366,765.70	3,977,213.53	5,609,027.14	53,581,331.07
4117000000	ACCESORIOS DE IMPUESTOS	2,987,326.26	1,146,522.21	1,422,346.47	2,093,648.10	1,942,055.50	2,461,010.21	1,263,056.25	1,198,784.24	14,514,749.24
4117010001	Recargos Impuestos	2,535,431.78	1,146,522.21	1,422,346.47	2,093,648.10	1,942,475.50	2,404,687.83	1,135,047.92	1,029,683.40	13,709,843.21
4117030001	Gastos de Ejecución de Impuestos	451,894.48	0.00	0.00	0.00	-420.00	56,322.38	128,008.33	169,100.84	804,906.03
4110000000	IMPUESTOS	202,910,430.79	29,407,860.51	30,443,373.75	14,498,010.39	15,413,317.52	17,786,271.28	9,892,581.27	10,726,993.59	331,078,839.10
4141000000	DERECHOS POR USO, GÓCE, APROVECHAMIENTO O EXPLOTACION DE BIENES DE D	993,574.97	856,576.97	1,585,117.17	496,990.00	400,264.86	401,188.59	21,222.25	339,008.99	5,093,943.80
4141040001	Por Establecimiento de Instalaciones de Mobiliario Urbano y Publicitario en Vía Pública	581,491.41	388,124.29	656,029.10	57,794.35	32,214.10	26,668.09	21,222.25	70,269.41	1,833,813.00
4141060001	Por Estacionamiento de Vehículos en la Vía Pública en aquellos Lugares Donde Existen	412,083.56	468,452.68	929,088.07	439,195.65	368,050.76	374,520.50	0.00	268,739.58	3,280,130.80
4143000000	DERECHOS POR PRESTACION DE SERVICIOS	10,993,997.46	11,225,268.49	31,712,735.01	10,502,050.92	9,119,717.29	8,554,799.13	9,960,928.26	11,358,181.38	103,427,677.94
4143010001	Por Servicio de Rastro	43,432.28	30,208.00	31,154.00	26,405.00	37,975.00	38,446.00	46,517.00	48,390.00	302,627.28
4143020001	Por la Prestación de Servicios en los Panteones Municipales	537,000.37	597,461.46	428,121.66	264,622.68	200,475.88	345,356.76	559,156.69	513,327.93	3,445,523.43
4143040001	Por Construcciones Reconstrucciones Reparaciones y Demoliciones	781,745.83	774,004.02	631,387.40	890,976.24	938,203.43	868,480.24	580,851.18	773,469.22	6,439,117.56
4143050001	Sobre Fraccionamientos	285,876.05	215,570.88	335,035.21	977,121.89	417,980.28	78,331.76	166,975.00	129,664.70	2,606,555.57
4143060000	Por Cooperación para Obras Públicas	48,436.59	24,477.14	43,004.62	994,287.64	19,175.77	16,351.60	33,572.45	30,465.89	1,209,771.70
4143070000	Por Servicios de Limpia y Recolección de Desechos Industriales y Comerciales	557,747.37	302,158.50	305,524.91	128,609.53	283,557.99	328,930.18	1,407,610.69	342,865.03	3,657,004.20
4143100001	Expedición de Licencias de Bebidas Alcohólicas	0.00	0.00	558,725.28	390,960.00	0.00	0.00	0.00	750,730.08	1,700,415.36
4143100002	Refrendo de Licencias de Bebidas Alcohólicas	3,004,379.91	444,485.90	22,322,010.00	231,869.67	906,702.41	811,667.72	220,653.01	334,958.87	28,276,727.49
4143100003	Movimientos de Patentes de Bebidas Alcohólicas	436,052.89	0.00	35,373.92	171,052.96	297,601.61	0.00	0.00	692,086.08	1,632,167.46
4143100004	Expedición de Otras Licencias y Refrendos	2,669,979.82	1,566,879.93	776,401.13	168,394.73	272,393.69	468,066.81	662,671.82	561,540.25	7,146,328.18
4143140001	Por Servicios Catastrales	1,261,762.33	1,028,766.00	1,102,191.26	790,683.34	1,018,955.91	1,782,203.13	553,025.38	909,302.77	8,446,890.12
4143150001	Por Servicios de Certificaciones Legalizaciones y Expedición de Copias Certificadas	887,351.48	945,847.43	805,275.53	417,950.24	467,723.69	705,036.52	604,108.48	882,990.92	5,716,284.29
4143170001	Por Servicio Público de Iluminación	0.00	4,774,566.70	3,721,963.53	4,896,764.52	4,095,690.25	2,891,731.71	4,841,381.59	5,051,422.19	30,273,520.49
4143180000	Por Servicios Municipales de Salud	480,232.54	520,842.73	416,566.56	152,352.48	163,281.38	220,186.70	284,304.97	336,967.45	2,574,744.81
4144000000	ACCESORIOS DE DERECHOS	136,685.44	527,600.02	572,144.08	547,955.22	666,264.20	209,097.01	116,300.63	139,946.65	2,915,993.25
4144010001	Recargos Catastro	136,685.44	114,486.94	154,848.25	162,723.61	366,858.81	122,076.08	114,267.71	136,728.95	1,308,675.79
4144020001	Gastos de Ejecución de Derechos	0.00	413,113.08	417,295.83	385,231.61	299,405.39	87,020.93	2,032.92	3,217.70	1,607,317.46
4149000000	OTROS DERECHOS	0.00	12,811.00	20,066.00	0.00	3,630.00	0.00	0.00	0.00	36,507.00
4149010000	Cheques Devueltos	0.00	12,811.00	20,066.00	0.00	3,630.00	0.00	0.00	0.00	36,507.00
4140000000	DERECHOS	12,124,257.87	12,622,256.48	33,890,062.26	11,546,996.14	10,189,876.35	9,165,084.73	10,098,451.14	11,837,137.02	111,474,121.99
4151000000	PRODUCTOS DERIVADOS DEL USO Y APROVECHAMIENTO, DE BIENES NO SUJETOS	815,787.07	765,382.75	672,906.39	313,516.96	113,277.44	122,328.21	175,877.43	1,544,559.79	4,523,636.04
4151020000	Por Establecimiento y Empresas que Dependan del Municipio	492,295.09	458,758.33	309,401.52	6,563.00	6,480.00	8,915.00	37,546.50	66,109.50	1,386,068.94
4151030002	Por Créditos a Favor del Municipio	267,278.87	283,441.09	317,675.44	201,557.27	106,774.57	113,386.65	138,310.72	1,478,430.08	2,906,854.69
4151080001	Otros Productos que Generan Ingresos Corrientes	56,213.11	23,183.33	45,829.43	105,396.69	22.87	26.56	20.21	20.21	230,712.41
4150000000	PRODUCTOS DE TIPO CORRIENTE	815,787.07	765,382.75	672,906.39	313,516.96	113,277.44	122,328.21	175,877.43	1,544,559.79	4,523,636.04
4161000000	APROVECHAMIENTOS	369,683.01	230,016.20	1,333,809.39	-124,135.32	922,700.65	-159,363.48	267,411.66	49,017.74	2,889,139.85



MUNICIPIO DE DURANGO
DIRECCION MUNICIPAL DE ADMINISTRACIÓN Y FINANZAS

INGRESOS Y EGRESOS DEL 1o. DE ENERO AL 31 DE AGOSTO DE 2020




DURANGO

CTA	NOMBRE	ENERO	FEBRERO	MARZO	ABRIL	MAYO	JUNIO	JULIO	AGOSTO	ACUMULADO
4161030001	Donativos y Aportaciones	101,443.03	43,716.36	33,462.76	16,657.60	245,764.98	33,565.06	52,813.27	55,572.36	583,025.42
4161070001	No Especificados	268,239.98	186,269.84	1,300,316.63	-140,792.92	676,935.67	-192,928.54	214,598.39	-6,554.62	2,306,114.43
4162000000	MULTAS	4,869,590.05	4,259,804.77	4,506,746.83	3,180,446.89	4,040,253.30	7,249,178.32	6,515,014.10	7,300,158.95	41,921,193.21
4162010000	Multas	4,869,590.05	4,259,804.77	4,506,746.83	3,180,446.89	4,040,253.30	7,249,178.32	6,515,014.10	7,300,158.95	41,921,193.21
4168010000	ACCESORIOS DE APROVECHAMIENTOS	0.00	0.00	0.00	0.00	0.00	259,310.24	229,494.08	238,529.28	727,333.60
4168010004	Gastos de Ejecución del Ejercicio	0.00	0.00	0.00	0.00	0.00	259,310.24	229,494.08	238,529.28	727,333.60
4160000000	APROVECHAMIENTOS DE TIPO CORRIENTE	5,239,273.06	4,489,820.97	5,840,556.22	3,056,311.57	4,962,953.95	7,349,125.08	7,011,919.84	7,587,705.97	45,537,666.66
4211010000	PARTICIPACIONES FEDERALES	10,000,000.00	82,806,276.64	128,045,990.02	77,085,375.65	114,263,045.66	73,787,879.34	60,332,823.05	114,123,968.37	660,445,358.73
4211010001	Fondo General de Participaciones	0.00	46,031,861.74	69,022,609.00	47,129,566.27	67,859,899.21	46,327,483.72	37,042,761.72	70,531,580.01	383,946,061.67
4211010002	Fondo de Fiscalización	0.00	3,591,190.52	1,768,100.71	1,780,656.69	6,628,950.75	1,839,551.48	1,768,100.71	8,291,136.80	25,667,687.66
4211010003	Fondo de Fomento Municipal	0.00	17,870,102.33	26,981,993.84	18,240,694.41	26,963,138.88	15,222,993.01	14,016,930.25	22,052,783.42	141,348,636.14
4211010004	Fondo Sobre Tenencia y Uso de Vehículos	0.00	19.41	193.99	1,948.50	2,640.12	177.57	478.43	31.73	5,489.75
4211010005	Impuesto Especial Sobre Productos y Servicios	0.00	1,350,223.55	2,244,756.13	1,047,878.06	988,444.13	1,491,412.86	813,887.24	135,490.69	8,072,092.66
4211010006	Impuesto Especial Sobre Productos y Servicios, Por Venta de Gasolina y Diésel	0.00	1,925,920.28	2,189,379.71	2,054,833.84	3,877,021.37	1,690,713.65	0.00	1,394,928.61	13,132,797.46
4211010007	Impuesto Sobre Automóviles Nuevos	0.00	1,012,133.97	985,428.80	783,608.04	592,381.36	647,372.38	221,682.68	411,033.27	4,653,640.50
4211010008	Fondo de Compensación ISAN	0.00	121,524.84	121,524.84	121,524.84	121,524.84	121,524.84	121,524.84	121,524.84	850,673.88
4211010009	Fondo Estatal	0.00	1,263,943.00	1,263,943.00	1,263,943.00	1,263,943.00	1,263,943.00	1,263,943.00	1,351,862.00	8,935,520.00
4211010010	Fondo de Impuesto Sobre la Renta	0.00	9,639,357.00	23,467,760.00	4,660,722.00	5,965,102.00	5,182,706.83	5,083,514.18	9,556,839.99	63,556,002.00
4211010011	Otros Apoyos Extraordinarios	10,000,000.00	0.00	0.00	0.00	0.00	0.00	0.00	0.00	10,000,000.00
4211010012	Isr por enajenación de Bienes Inmuebles	0.00	0.00	0.00	0.00	0.00	0.00	0.00	276,757.01	276,757.01
4212000000	APORTACIONES	38,741,622.00	47,264,249.00	47,264,249.00	48,878,349.00	47,264,249.00	47,264,249.00	47,264,249.00	47,264,249.00	371,205,465.00
4212010001	Fondo Estatal Para El Fortalecimiento de los Municipios	38,741,622.00	38,741,622.00	38,741,622.00	40,355,722.00	38,741,622.00	38,741,622.00	38,741,622.00	38,741,622.00	311,547,078.00
4212010002	Fondo Estatal Para la Infraestructura Social Municipal	0.00	8,522,627.00	8,522,627.00	8,522,627.00	8,522,627.00	8,522,627.00	8,522,627.00	8,522,627.00	59,658,389.00
4213000000	CONVENIOS	0.00	0.00	23,117,166.60	6,014,314.00	0.00	0.00	755,467.00	0.00	29,886,947.60
4213000000	Convenios	0.00	0.00	23,117,166.60	6,014,314.00	0.00	0.00	755,467.00	0.00	29,886,947.60
4211000000	PARTICIPACIONES Y APORTACIONES	48,741,622.00	130,070,525.64	198,427,405.62	131,978,038.65	161,527,294.66	121,052,128.34	108,352,539.05	161,388,217.37	1,061,537,771.33
4000000000	SUMA TOTAL DE LOS INGRESOS	269,831,370.79	177,355,846.35	269,274,304.24	161,392,873.71	192,206,719.92	155,474,937.64	135,531,368.73	193,084,613.74	1,554,152,035.12



MUNICIPIO DE DURANGO
DIRECCION MUNICIPAL DE ADMINISTRACIÓN Y FINANZAS



DURANGO

INGRESOS Y EGRESOS DEL 1o. DE ENERO AL 31 DE AGOSTO DE 2020

CTA	NOMBRE	ENERO	FEBRERO	MARZO	ABRIL	MAYO	JUNIO	JULIO	AGOSTO	ACUMULADO
EGRESOS										
5111000000	REMUNERACIONES AL PERSONAL DE CARÁCTER PERMANENTE	40,193,818.26	41,502,786.11	39,075,786.04	39,805,957.23	41,043,615.22	41,746,528.76	39,877,271.41	44,965,532.64	328,211,295.67
5111010000	Dietas	470,350.00	514,562.00	514,562.00	514,562.00	514,562.00	514,562.00	514,562.00	514,562.00	4,072,284.00
5111030000	Sueldo Base al Personal Permanente	39,723,468.26	40,988,224.11	38,561,224.04	39,291,395.23	40,529,053.22	41,231,966.76	39,362,709.41	44,450,870.64	324,139,011.67
5112000000	REMUNERACIONES AL PERSONAL DE CARACTER TRANSITORIO	2,842,496.66	3,708,414.08	4,002,893.05	3,779,646.24	3,868,564.50	3,886,813.47	4,241,539.99	4,398,824.78	30,728,992.77
5112010000	Honorarios y Asimilables a Salarios	745,810.02	969,091.70	1,020,301.05	1,037,687.24	1,116,786.50	1,244,231.47	1,594,752.99	1,571,361.78	9,300,022.75
5112020000	Sueldo Base al Personal Eventual	2,072,186.64	2,705,322.38	2,954,192.00	2,715,959.00	2,729,778.00	2,610,149.00	2,617,520.00	2,783,263.00	21,188,370.02
5112030000	Retribuciones por Servicios de Carácter social	24,500.00	34,000.00	28,400.00	26,000.00	22,000.00	32,233.00	29,267.00	44,200.00	240,600.00
5113000000	REMUNERACIONES ADICIONALES Y ESPECIALES	10,651,376.42	11,325,542.34	11,274,113.29	10,637,244.34	11,871,853.92	10,177,454.38	15,992,228.67	10,808,635.39	92,738,448.75
5113020000	Prima Vacacional, Dominical y Gratificación de Fin de Año	229,216.53	269,382.25	304,855.71	157,964.42	77,335.70	178,955.15	5,833,846.58	70,807.44	7,122,363.78
5113030000	Horas Extraordinarias	500,149.79	671,814.00	566,963.24	432,525.22	527,961.42	432,233.61	526,059.83	844,993.81	4,502,700.92
5113040000	Compensaciones	9,922,010.10	10,384,346.09	10,402,294.34	10,046,754.70	11,266,556.80	9,566,265.62	9,632,322.26	9,892,834.14	81,113,384.05
5114000000	SEGURIDAD SOCIAL	7,811,427.48	11,841,459.52	8,764,075.43	16,851,366.12	7,233,970.65	13,120,789.14	7,566,299.50	13,587,900.29	86,777,288.13
5114010000	Aportaciones de Seguridad Social	7,811,427.48	5,080,243.76	8,433,495.28	5,816,759.85	7,233,970.65	6,969,371.08	7,240,014.20	7,240,561.54	55,825,843.84
5114030000	Aportaciones al Sistema para el Retiro	0.00	6,023,806.25	0.00	6,178,298.12	0.00	6,151,418.06	0.00	6,347,338.67	24,700,861.10
5114040000	Aportaciones para Seguros	0.00	737,409.51	330,580.15	4,856,308.15	0.00	0.00	326,285.30	0.08	6,250,583.19
5115000000	OTRAS PRESTACIONES SOCIALES Y ECONOMICAS	10,709,966.20	12,220,041.51	11,985,090.78	10,901,239.55	11,210,061.14	11,741,716.45	10,826,352.46	11,227,857.98	90,822,326.07
5115020000	Indemnizaciones	1,348,629.65	2,448,104.38	2,378,180.86	762,871.83	-92,374.90	449,711.99	474,444.02	273,769.28	8,043,337.11
5115040000	Prestaciones Contractuales	4,440,398.87	4,397,493.45	4,346,802.24	4,756,466.93	5,685,515.66	5,537,555.46	4,836,450.63	4,817,394.76	38,818,078.00
5115900000	Otras Prestaciones Sociales y Económicas	4,920,937.68	5,374,443.68	5,260,107.68	5,381,900.79	5,616,920.38	5,754,449.00	5,515,457.81	6,136,693.94	43,960,910.96
5110000000	SERVICIOS PERSONALES	72,209,085.02	80,598,243.56	75,101,958.59	81,975,453.48	75,228,065.43	80,673,102.20	78,503,692.03	84,988,751.68	629,276,351.39
5121000000	MATERIALES DE ADMINISTRACIÓN Y EMISIÓN DE DOCUMENTOS	136,885.03	488,921.11	612,116.94	337,454.84	423,017.63	357,473.14	893,977.84	338,964.72	3,788,811.25
5121010000	Materiales, Útiles y Equipos Menores de Oficina	54,836.62	138,765.93	456,433.64	111,341.60	109,277.03	148,250.65	352,871.75	147,777.83	1,519,554.75
5121020000	Materiales y Útiles de Impresión y Reproducción	0.00	0.00	0.00	0.00	0.00	0.00	0.00	0.00	0.00
5121040000	Materiales, Útiles y Equipos Menores de Tecnología de Información y Com.	79,148.73	119,148.41	150,127.89	93,666.81	90,935.94	133,939.01	232,584.91	74,154.28	973,705.98
5121050000	Material Impreso e Información Digital	0.00	90,000.00	34,340.00	60,000.00	30,000.00	30,000.00	30,000.00	38,400.00	312,740.00
5121060000	Material de Limpieza	2,899.68	141,007.07	171,006.41	72,446.43	192,804.66	45,283.48	237,577.82	78,632.51	941,658.16
5121070000	Materiales y Útiles de Enseñanza	0.00	0.00	209.00	0.00	0.00	0.00	39,440.00	0.00	39,649.00
5121070000	Materiales para el Registro e Identificación de Bienes y Personas	0.00	0.00	0.00	0.00	0.00	0.00	1,503.36	0.00	1,503.36
5122000000	ALIMENTOS Y UTENSILIOS	463,809.91	264,832.15	503,497.20	876,211.34	451,707.43	439,584.51	625,501.10	424,610.66	4,049,754.30
5122010000	Productos Alimenticios para Personas	331,431.41	138,685.49	369,554.70	757,409.74	334,790.83	320,102.11	496,885.10	289,873.20	3,038,732.58
5122020000	Productos Alimenticios para Animales	132,378.50	123,646.10	132,355.40	118,801.60	115,901.60	119,482.40	128,616.00	128,616.00	999,797.60
5122030000	Utensilios para el Servicio de Alimentación	0.00	2,500.56	1,587.10	0.00	1,015.00	0.00	0.00	6,121.46	11,224.12
5124000000	MATERIALES Y ARTICULOS DE CONSTRUCCIÓN Y REPARACIÓN	425,216.70	600,357.48	2,539,809.98	838,395.23	1,791,122.43	794,693.85	5,862,148.79	1,113,923.37	13,965,667.83
5124010000	Productos Minerales No Metálicos	110,535.81	139,943.91	1,536,098.73	113,900.00	1,284,934.44	315,352.99	596,208.00	158,569.98	4,255,543.86
5124020000	Cementos y Productos de Concreto	5,547.67	80,286.71	45,499.00	46,411.20	11,460.00	48,099.91	19,719.89	136,203.91	393,208.29
5124030000	Cal, Yeso y Productos de Yeso	75.00	52,423.62	37,362.58	2,600.00	15,600.00	3,199.86	6,518.90	35,998.81	153,778.77
5124040000	Madera y Productos de Madera	0.00	12,740.00	1,446.80	1,044.00	747.30	14,035.56	60,085.82	44,660.10	134,758.58
5124050000	Vidrio y Productos de Vidrio	0.00	170.00	7,200.00	0.00	0.00	0.00	946.74	0.00	8,316.74
5124060000	Material Eléctrico y Electrónico	16,998.32	122,563.71	18,369.79	85,976.80	357,719.22	61,791.18	4,625,217.00	216,417.50	5,505,053.52
5124070000	Artículos Metálicos para la Construcción	25,729.43	77,312.81	73,175.29	239,708.61	63,549.46	38,714.51	137,434.54	259,188.54	914,813.19
5124900000	Otros Materiales y Artículos de Construcción y Reparación	266,330.47	114,936.72	820,657.79	348,754.62	57,112.01	311,759.84	415,414.70	245,101.27	2,580,067.42
5125000000	PRODUCTOS QUIMICOS, FARMACEUTICOS Y DE LABORATORIO	48,779.39	265,648.06	130,627.47	354,298.74	239,852.24	152,527.52	628,591.21	448,414.37	2,266,739.00
5125010000	Productos Químicos Básicos	0.00	0.00	0.00	99,721.96	1,044.00	0.00	50,972.39	93,601.17	245,339.52
5125020000	Fertilizantes, Pesticidas y Otros Agroquímicos	0.00	0.00	0.00	0.00	0.00	3,248.00	0.00	6,141.04	9,389.04
5125030000	Medicinas y Productos Farmacéuticos	36,727.36	231,444.17	18,124.27	148,416.97	117,792.11	41,069.87	95,911.08	89,620.29	779,106.12
5125040000	Materiales, Accesorios y Suministros Médicos	11,869.60	13,384.01	27,936.47	65,928.01	90,076.43	71,338.59	199,295.04	60,246.80	540,074.95



MUNICIPIO DE DURANGO
DIRECCION MUNICIPAL DE ADMINISTRACIÓN Y FINANZAS



DURANGO

INGRESOS Y EGRESOS DEL 1o. DE ENERO AL 31 DE AGOSTO DE 2020

CTA	NOMBRE	ENERO	FEBRERO	MARZO	ABRIL	MAYO	JUNIO	JULIO	AGOSTO	ACUMULADO
5125050000	Materiales, Accesorios y Suministros de Laboratorio	0.00	0.00	0.00	0.00	0.00	0.00	0.00	23,548.00	23,548.00
5125060000	Fibras Sintéticas, Hules, Plásticos y Derivados	182.43	20,819.88	84,566.73	40,231.80	30,939.70	36,871.06	280,412.70	175,257.07	669,281.37
5126000000	COMBUSTIBLES, LUBRICANTES Y ADITIVOS	6,249,896.26	8,135,725.23	7,182,358.50	4,636,237.57	2,805,428.13	4,946,245.21	5,209,347.14	9,341,941.08	48,507,179.12
5126010000	Combustibles, Lubricantes y Aditivos	6,249,896.26	8,135,725.23	7,182,358.50	4,636,237.57	2,805,428.13	4,946,245.21	5,209,347.14	9,341,941.08	48,507,179.12
5127000000	VESTUARIO, BLANCOS, PRENDAS DE PROTECCIÓN Y ARTICULOS DEPORTIVOS	82,851.08	7,714.92	244,970.87	-51,267.94	23,531.51	4,476.81	197,050.08	2,233,353.00	2,742,680.33
5127010000	Vestuario y Uniformes	0.00	0.00	56,619.67	0.00	20,195.60	0.00	169,212.32	2,207,278.20	2,453,305.79
5127020000	Prendas de Seguridad y Protección Personal	0.00	6,483.00	6,556.00	6,732.06	3,335.91	4,476.81	22,843.96	17,026.80	67,454.54
5127030000	Artículos Deportivos	82,851.08	1,231.92	123,795.20	0.00	0.00	0.00	0.00	0.00	207,876.20
5127040000	Productos Textiles	0.00	0.00	58,000.00	-58,000.00	0.00	0.00	0.00	9,048.00	9,048.00
5127050000	Blancos y Otros Productos Textiles	0.00	0.00	0.00	0.00	0.00	0.00	4,993.80	0.00	4,993.80
5128000000	MATERIALES Y SUMINISTROS DE SEGURIDAD	0.00	0.00	0.00	0.00	0.00	0.00	0.00	0.00	0.00
5128020000	Materiales de Seguridad Pública	0.00	0.00	0.00	0.00	0.00	0.00	0.00	0.00	0.00
5128030000	Prendas de Protección para Seguridad Pública y Nacional	0.00	0.00	0.00	0.00	0.00	0.00	0.00	0.00	0.00
5129000000	HERRAMIENTAS, REFACCIONES Y ACCESORIOS MENORES	48,550.63	66,073.56	440,173.44	232,554.96	282,535.46	608,900.32	698,671.08	408,563.46	2,786,022.91
5129010000	Herramientas Menores	88.00	24,904.72	35,258.18	0.00	58,273.45	63,992.92	78,684.76	23,699.05	284,901.08
5129020000	Refacciones y Accesorios Menores de Edificios	1,232.84	3,434.33	18,712.73	4,532.12	300.13	5,579.49	10,791.11	1,538.53	46,121.28
5129030000	Refacciones y Accesorios Menores de Mobiliario y Equipo de Administración, Educativa y Recreativa	0.00	0.00	0.00	0.00	0.00	0.00	19,497.54	595.50	20,093.04
5129040000	Refacciones y Accesorios Menores de Equipo de cómputo y Tecnologías de la Información	0.00	4,528.58	1,328.20	17,415.59	4,478.10	18,632.39	45,799.09	50,681.99	142,863.04
5129050000	Refacciones y Accesorios Menores de Instrumental Médico y de Laboratorio	0.00	0.00	34,191.80	3,621.07	0.00	10,966.00	14,595.00	617.99	63,991.86
5129060000	Refacciones y Accesorios Menores de Equipo de Transporte	46,918.10	6,313.03	333,415.61	135,910.94	120,211.89	454,059.80	481,106.94	149,017.51	1,726,953.82
5129080000	Refacciones y Accesorios Menores de Maquinaria y Otros Equipos	0.00	2,989.94	17,266.92	23,337.75	87,573.32	53,488.76	15,322.23	177,353.19	377,332.11
5129090000	Refacciones y Accesorios Menores de Otros Bienes Muebles	311.69	23,902.96	0.00	47,737.46	11,698.57	2,180.96	32,874.41	5,060.80	123,766.68
5120000000	MATERIALES Y SUMINISTROS	7,455,989.00	9,829,272.51	11,853,554.40	7,223,884.74	6,017,194.83	7,303,901.36	14,113,287.24	14,309,770.66	78,106,854.74
5131000000	SERVICIOS BASICOS	746,063.57	7,276,036.12	8,146,148.25	7,700,757.72	7,049,348.80	6,895,264.54	6,065,632.46	6,986,313.99	50,865,565.45
5131010000	Energía eléctrica	146,796.00	6,476,891.00	6,493,156.57	6,473,125.00	6,418,533.00	6,133,952.00	5,790,882.00	6,157,840.00	44,091,175.57
5131020000	Gas	529,572.35	627,823.74	417,685.44	46,266.07	18,422.41	15,467.79	7,575.98	51,187.20	1,714,000.98
5131030000	Agua	0.00	0.00	780,464.50	755,741.50	354,436.50	381,602.50	0.00	651,148.00	2,923,393.00
5131040000	Telefonía Tradicional	40,372.94	40,821.38	179,605.78	180,070.03	111,529.52	113,515.46	113,453.73	44,755.34	824,124.18
5131050000	Telefonía Celular	0.00	0.00	10,215.00	38,287.00	32,030.00	32,914.38	41,252.13	22,021.00	176,719.51
5131060000	Servicios de Telecomunicaciones y Satélites	709.00	0.00	0.00	1,987.00	639.00	599.00	639.00	599.00	5,172.00
5131070000	Servicios de Acceso de Internet, Redes y Procesamiento de Información	28,613.28	130,500.00	264,256.40	204,075.90	113,758.37	214,600.00	92,000.00	46,492.70	1,095,096.65
5131080000	Servicios Postales y Telegráficos	0.00	0.00	764.56	1,205.22	0.00	2,613.41	19,029.62	12,270.75	35,883.56
5132000000	SERVICIOS DE ARRENDAMIENTO	241,453.91	2,128,856.29	3,562,852.49	4,346,863.93	3,555,329.29	2,733,710.62	2,065,757.13	1,551,612.97	20,186,436.63
5132020000	Arrendamiento de Edificios	239,539.91	381,020.20	1,168,611.45	1,897,070.84	821,053.75	1,371,222.20	718,764.59	815,896.87	7,413,179.81
5132030000	Arrendamiento de Mobiliario y Equipo de Administración, Educativa y Recreativa	1,914.00	132.21	88,901.44	0.00	92.58	29,580.00	59,217.18	209,675.01	
5132050000	Arrendamiento de Equipo de Transporte	0.00	1,677,343.87	987,435.02	421,716.00	1,000,037.98	239,800.00	7,424.00	0.00	4,333,756.87
5132060000	Arrendamiento de Maquinaria, Otros Equipos y Herramientas	0.00	70,360.01	0.00	43,840.00	1,566.00	477,456.00	100,200.00	60,000.00	753,422.01
5132070000	Arrendamiento de Activos Intangibles	0.00	0.00	614,631.38	1,984,237.09	1,732,578.98	251,658.11	866,289.49	251,658.11	5,701,053.16
5132090000	Otros Arrendamientos	0.00	0.00	703,273.20	0.00	0.00	363,994.31	343,241.45	364,840.81	1,775,349.77
5133000000	SERVICIOS PROFESIONALES, CIENTIFICOS Y TECNICOS Y OTROS SERVICIOS	591,229.89	1,417,355.06	3,679,517.37	585,930.00	920,373.52	4,148,711.62	961,699.25	1,791,308.92	14,097,125.63
5133010000	Servicios de Legales, Contabilidad, Auditoría y Relacionados	0.00	290,000.00	0.00	0.00	270,280.00	198,215.00	478,103.39	4,628.03	1,241,226.42
5133020000	Servicios de Diseño, Arquitectura, Ingeniería y Actividades Relacionadas	0.00	0.00	0.00	0.00	23,900.36	0.00	5,800.00	23,900.36	53,600.72
5133030000	Servicios de Consultoría Administrativa, Procesos, Técnica y en Tecnologías de la Información	0.00	71,340.00	473,280.00	132,240.00	273,647.82	30,000.00	100,775.00	744,553.77	1,825,836.59
5133040000	Servicios de Capacitación	11,600.00	0.00	220,790.00	45,530.00	0.00	2,529,773.44	12,888.89	0.00	2,820,582.33
5133050000	Servicios de Investigación Científica y Desarrollo	0.00	0.00	0.00	0.00	0.00	0.00	0.00	0.00	0.00
5133060000	Servicios de Apoyo Administrativo, Traducción, Fotocopiado e Impresión	562,111.51	536,148.87	527,956.14	192,084.77	246,453.30	294,997.28	259,027.27	727,778.73	3,346,557.87
5133070000	Servicios de Protección y Seguridad	0.00	0.00	0.00	0.00	0.00	7,067.00	0.00	589.40	7,656.40
5133080000	Servicios de Vigilancia	0.00	0.00	0.00	0.00	0.00	0.00	17,600.00	17,600.00	35,200.00
5133090000	Servicios Profesionales, Científicos y Técnicos Integrales	17,516.38	519,866.19	2,457,491.23	216,075.23	106,092.04	1,089,658.90	87,504.70	272,258.63	4,766,465.30



MUNICIPIO DE DURANGO
DIRECCION MUNICIPAL DE ADMINISTRACIÓN Y FINANZAS




DURANGO

INGRESOS Y EGRESOS DEL 1o. DE ENERO AL 31 DE AGOSTO DE 2020

CTA	NOMBRE	ENERO	FEBRERO	MARZO	ABRIL	MAYO	JUNIO	JULIO	AGOSTO	ACUMULADO
5134000000	SERVICIOS FINANCIEROS, BANCARIOS Y COMERCIALES	2,164,190.88	1,211,172.72	984,676.12	689,168.38	569,022.44	303,413.40	1,066,393.16	6,191,376.74	13,179,413.84
5134010000	Servicios Financieros y Bancarios	2,164,190.88	412,871.80	846,175.41	356,942.50	389,167.95	218,073.13	124,842.91	129,423.35	4,641,689.93
5134030000	Servicios de Recaudación, Traslado y Custodia de Valores	0.00	763,500.92	137,517.31	332,225.88	177,742.24	85,340.27	113,051.46	87,314.36	1,696,692.44
5134040000	Seguro de Responsabilidad Patrimonial y Fianzas	0.00	0.00	983.40	0.00	0.00	0.00	327.80	0.00	1,311.00
5134050000	Seguros de Bienes Patrimoniales	0.00	0.00	0.00	0.00	2,112.25	0.00	828,171.19	5,974,637.03	6,804,920.47
5134070000	Fleets y Maniobras	0.00	34,800.00	0.00	0.00	0.00	0.00	0.00	0.00	34,800.00
5135000000	SERVICIOS DE INSTALACIÓN, REPARACIÓN Y MANTENIMIENTO	252,842.07	17,407,548.23	14,362,795.99	12,443,469.11	14,510,752.26	7,166,854.86	27,474,044.39	16,001,555.12	109,619,862.03
5135010000	Conservación y Mantenimiento Menor de Inmuebles	0.00	152,298.29	12,141.62	149,189.57	57,472.23	281,622.45	672,190.31	427,926.74	1,752,841.21
5135020000	Inst. Reparación y Mto. de Mob. y Equipo de Admón, Educacional y Recreati	0.00	0.00	0.00	0.00	0.00	0.00	2,610.00	2,714.40	5,324.40
5135030000	Reparación y Mantenimiento de Equipo de Computo y Tecnología de la Información	0.00	0.00	0.00	0.00	0.00	0.00	0.00	0.00	0.00
5135050000	Reparación y Mantenimiento de Equipo de Transporte	235,435.02	197,772.65	797,718.76	409,465.24	540,177.14	1,119,866.98	413,312.27	850,315.11	4,564,063.17
5135070000	Instalación, Reparación y Mto. De Maquinaria, Otros Equipos y Herramientas	17,407.05	44,726.26	13,094.00	234,909.73	53,294.75	199,511.99	381,749.77	151,572.33	1,096,265.88
5135080000	Servicios de Limpieza y Manejo de Desechos	0.00	17,012,751.03	13,539,841.61	11,848,628.57	13,853,232.13	5,538,620.24	25,998,318.24	14,586,706.54	102,158,098.36
5135090000	Servicios de Jardinería y Fumigación	0.00	0.00	0.00	1,276.00	6,576.01	27,233.20	5,863.80	2,320.00	43,269.01
5136000000	SERVICIOS DE COMUNICACIÓN SOCIAL Y PUBLICIDAD	0.00	1,577,997.48	2,294,236.09	2,742,598.28	1,471,057.56	4,368,781.58	1,442,664.00	2,269,080.90	16,166,413.87
5136010000	Difusión por Radio, Televisión y Otros medios de Mensajes Sobre Programas y Actividades Gu	0.00	1,344,130.74	1,979,122.72	2,119,762.87	1,471,057.56	4,107,781.58	1,442,664.00	2,269,080.90	14,733,600.37
5136030001	Servicios de Creatividad, Preproducción y Producción de Publicidad Excepto Internet	0.00	0.00	0.00	0.00	0.00	0.00	0.00	0.00	0.00
5136050000	Servicios de la Industria Filmica del Sonido y del Video	0.00	0.00	116,000.00	58,000.00	0.00	29,000.00	0.00	0.00	203,000.00
5136060000	Servicio de Creación y Difusión de Contenido a Traves de Internet	0.00	218,856.75	169,113.37	564,833.39	0.00	232,000.00	0.00	0.00	1,214,813.51
5136900000	Otros Servicios de Información	0.00	14,999.99	0.00	0.00	0.00	0.00	0.00	0.00	14,999.99
5137000000	SERVICIOS DE TRASLADO Y VIATICOS	14,258.95	221,777.88	210,487.98	152,982.06	10,202.49	201.00	5,517.95	27,391.70	642,820.01
5137010000	Pasajes Aereos	0.00	48,604.00	131,721.00	76,458.00	0.00	0.00	0.00	11,564.00	268,347.00
5137020000	Pasajes Terrestres	2,372.38	4,534.65	0.00	134.00	0.00	0.00	468.00	0.00	7,509.03
5137050000	Viáticos en el Pais	11,886.57	168,639.23	78,766.98	76,390.06	10,202.49	201.00	5,049.95	15,827.70	366,963.98
5138000000	SERVICIOS OFICIALES	584,915.15	772,357.51	1,269,458.86	872,823.47	841,184.76	834,766.88	1,182,985.78	685,949.99	7,044,442.40
5138010000	Gastos de Ceremonial	0.00	0.00	0.00	0.00	0.00	0.00	0.00	0.00	9,280.00
5138020000	Gastos de Orden Social y Cultural	584,915.15	761,505.51	1,269,458.86	868,221.42	833,114.16	834,766.88	1,173,705.78	676,885.23	7,002,572.99
5138050000	Gastos de Representación	0.00	10,852.00	0.00	4,602.05	8,070.60	0.00	0.00	9,064.76	32,589.41
5139000000	OTROS SERVICIOS GENERALES	315,900.75	512,662.90	721,981.87	896,685.23	962,418.98	692,808.02	617,553.35	606,225.41	5,326,236.51
5139010000	Gastos de Funeral	0.00	0.00	0.00	0.00	0.00	0.00	0.00	0.00	0.00
5139020000	Impuestos y Derechos	0.00	204,001.41	151,111.72	222,276.64	199,737.84	117,404.31	196,560.09	205,087.74	1,296,179.75
5139040000	Sentencias y Resoluciones por Autoridad Competente	0.00	0.00	0.00	0.00	0.00	0.00	0.00	0.00	0.00
5139050000	Penas, Multas, Accesorios y Actualizaciones	0.00	0.00	0.00	0.00	0.00	0.00	0.00	2.66	2.66
5139060000	Otros Gastos por Responsabilidades	0.00	0.00	107,685.74	0.00	2,900.00	0.00	0.00	0.00	110,585.74
5139900000	Otros Servicios Generales.	315,900.75	308,661.49	463,184.41	674,408.59	759,781.14	575,403.71	420,993.26	401,135.01	3,919,468.36
5130000000	SERVICIOS GENERALES	4,910,855.17	32,525,764.19	35,232,155.02	30,431,276.16	29,889,690.10	27,145,512.52	40,882,247.47	36,110,815.74	237,128,316.37
5212010000	TRANSFERENCIAS OTORGADAS A ENTIDADES PARAESTATALES	7,990,920.80	8,499,191.31	7,346,137.57	10,387,572.58	7,675,594.89	7,917,553.85	10,089,973.29	11,253,548.99	71,160,493.28
5212020000	Transferencias Otorgadas a Entidades Paraestatales	7,990,920.80	8,499,191.31	7,346,137.57	10,387,572.58	7,675,594.89	7,917,553.85	10,089,973.29	11,253,548.99	71,160,493.28
5230000000	SUBSIDIOS Y SUBVENCIONES	52,553,187.85	8,292,224.39	16,023,829.49	5,830,266.08	6,067,503.01	7,331,175.82	5,193,427.35	5,015,092.36	106,306,706.35
5231900000	Otros subsidios	52,553,187.85	8,292,224.39	16,023,829.49	5,830,266.08	6,067,503.01	7,331,175.82	5,193,427.35	5,015,092.36	106,306,706.35
5241000000	AYUDAS SOCIALES	172,272.00	258,550.00	5,218,691.27	2,358,938.36	3,486,795.45	3,115,540.01	2,179,074.36	2,541,772.86	19,331,634.11
5241010000	Ayudas Sociales a Personas	172,272.00	258,550.00	396,344.96	755,717.00	477,880.00	341,000.00	521,449.99	1,410,338.01	4,333,551.96
5242020000	Becas y Otras Ayudas para Programas de Capacitación	0.00	0.00	3,998,000.00	0.00	-80,250.00	0.00	74,750.00	0.00	3,992,500.00
5243010000	Ayudas Sociales a Instituciones de Enseñanza	0.00	0.00	32,500.00	131,000.00	68,500.00	5,000.00	5,000.00	62,000.00	304,000.00
5243030000	Ayudas Sociales a Instituciones sin Fines de Lucro	0.00	0.00	432,500.00	324,000.00	1,257,500.00	675,500.00	729,000.00	606,500.00	4,025,000.00
5244010000	Ayudas por Desastres Naturales y Otros Siniestros	0.00	0.00	359,346.31	1,148,221.36	1,763,165.45	2,094,040.01	848,874.37	462,934.65	6,676,582.15
5259000000	OTRAS PENSIONES Y JUBILACIONES	80,461.28	80,117.89	80,213.91	80,486.15	80,037.21	85,519.16	99,411.52	96,170.33	682,417.45
5259010000	Otras Pensiones y Jubilaciones	80,461.28	80,117.89	80,213.91	80,486.15	80,037.21	85,519.16	99,411.52	96,170.33	682,417.45



MUNICIPIO DE DURANGO
DIRECCION MUNICIPAL DE ADMINISTRACIÓN Y FINANZAS



DURANGO

INGRESOS Y EGRESOS DEL 1o. DE ENERO AL 31 DE AGOSTO DE 2020

CTA	NOMBRE	ENERO	FEBRERO	MARZO	ABRIL	MAYO	JUNIO	JULIO	AGOSTO	ACUMULADO
5200000000	TRANSFERENCIAS, ASIGNACIONES, SUBSIDIOS Y OTRAS AYUDAS	60,796,841.93	17,130,083.59	28,668,872.24	18,657,263.17	17,309,930.56	18,449,788.84	17,561,886.52	18,906,584.34	197,481,251.19
5411000000	INTERESES DE LA DEUDA PÚBLICA	0.00	2,631,102.16	2,353,428.49	2,578,091.35	2,183,308.78	2,144,973.28	2,264,061.99	2,106,038.26	16,261,004.31
5411010000	Intereses de la Deuda Interna con Instituciones de Crédito	0.00	2,631,102.16	2,353,428.49	2,578,091.35	2,183,308.78	2,144,973.28	2,264,061.99	2,106,038.26	16,261,004.31
5410000000	INTERESES COMISIONES Y OTROS GASTOS DE LA DEUDA PÚBLICA	0.00	2,631,102.16	2,353,428.49	2,578,091.35	2,183,308.78	2,144,973.28	2,264,061.99	2,106,038.26	16,261,004.31
5510000000	ESTIMACION, DEPRECIACION, DETERIORO, AMORTIZACION, PROVISIONES Y RESERVA	2,139,992.10	1,959,511.92	1,956,157.53	1,974,241.91	1,974,139.80	1,982,384.56	2,079,308.66	2,279,444.52	16,345,181.00
5513000000	Depreciación de Bienes Inmuebles	458,277.88	458,277.88	458,277.88	458,277.88	458,277.88	458,277.88	458,277.88	458,277.88	3,666,223.04
5514000000	Depreciación de Otra Infraestructura	342,193.87	342,193.87	342,193.87	358,860.54	358,860.54	358,860.54	358,860.54	358,860.54	2,820,884.31
5515000000	Depreciación de Bienes Muebles	1,259,547.64	1,079,087.46	1,075,713.07	1,077,130.78	1,077,028.67	1,085,273.43	1,097,639.93	1,094,901.67	8,846,302.65
5516000000	Deterioro de los Activos Biológicos	18,166.67	18,166.67	18,166.67	18,166.67	18,166.67	18,166.67	18,166.67	18,166.67	145,333.36
5517000000	Amortización de Activos Intangibles	61,806.04	61,806.04	61,806.04	61,806.04	61,806.04	61,806.04	146,363.64	349,237.76	866,437.64
5500000000	OTROS GASTOS Y PERDIDAS EXTRAORDINARIAS	2,139,992.10	1,959,511.92	1,956,157.53	1,974,241.91	1,974,139.80	1,982,384.56	2,079,308.66	2,279,444.52	16,345,181.00
5600000000	INVERSIÓN PÚBLICA	0.00	0.00	2,379.85	0.00	904.25	37.86	0.00	0.00	3,321.96
5610000000	Inversión Pública	0.00	0.00	2,379.85	0.00	904.25	37.86	0.00	0.00	3,321.96
5600000000	INVERSIÓN PÚBLICA	0.00	0.00	2,379.85	0.00	904.25	37.86	0.00	0.00	3,321.96
5000000000	SUMA TOTAL DE EGRESOS	147,512,763.22	144,673,977.93	155,168,506.12	142,840,210.81	132,603,233.75	137,699,700.62	155,404,483.91	158,701,404.60	1,174,604,280.96



MUNICIPIO DE DURANGO
DIRECCIÓN MUNICIPAL DE ADMINISTRACIÓN Y FINANZAS
ESTADOS DE SITUACIÓN FINANCIERA 2020
CONSOLIDADO



NOMBRE	ENERO	FEBRERO	MARZO	ABRIL	MAYO	JUNIO	JULIO	AGOSTO
CONTRATISTAS POR OBRAS PUBLICAS	2,550,510.40	2,550,510.40	1,744,561.85	77,383.74	76,280.09	8,732.07	8,732.07	8,732.07
TRANSFERENCIAS OTORGADAS	0.00	0.00	0.00	0.00	0.00	0.00	0.00	0.00
RETENCIONES Y CONTRIBUCIONES POR PAGAR A CORTO PLAZO	16,015,757.04	22,498,105.03	20,671,406.12	26,987,829.43	22,527,059.06	26,598,263.24	19,834,864.78	27,423,746.13
DEVOLUCIONES DE CONTRIBUCIONES POR PAGAR A CORTO PLAZO	3,433,255.21	3,426,507.21	3,521,020.21	3,747,695.20	2,369,052.60	2,326,422.75	2,326,335.75	2,258,511.92
FONDOS ROTATORIOS POR COMPROBAR A CORTO PLAZO	4,133,858.85	4,135,011.59	4,135,483.45	4,147,190.95	4,076,568.51	4,064,412.95	4,066,764.23	4,066,819.37
PRETAMOS RECIBIDOS A CORTO PLAZO	50,000,000.00	50,000,000.00	33,333,333.33	16,666,666.63	0.00	0.00	45,454,545.45	40,909,090.90
OTRAS CUENTAS POR PAGAR A CORTO PLAZO	18,041,735.26	18,532,142.27	18,258,308.65	18,657,620.84	17,840,870.93	17,785,028.19	18,174,681.57	18,055,948.73
PORCIÓN A CORTO PLAZO DE LA DEUDA PUBLICA A CORTO PLAZO	41,085,918.20	32,545,319.84	28,561,444.86	26,610,150.77	24,402,499.54	22,225,311.79	20,048,753.52	17,854,817.45
DEUDA PUBLICA INTERNA	34,575,127.32	24,335,907.49	22,033,760.98	19,906,353.59	17,766,057.62	15,606,711.91	13,430,153.64	11,236,217.57
FONDOS EN ADMINISTRACION A CORTO PLAZO	34,279.30	44,479.30	151,172.30	225,285.60	159,899.34	142,088.30	142,088.30	142,088.30
FONDOS DE FIDEICOMISO, MANDATOS Y CONTRATOS ANALOGOS A CORTO PLAZO	6,476,511.58	8,164,933.05	6,476,511.58	6,476,511.58	6,476,511.58	6,476,511.58	6,476,511.58	6,476,511.58
OTROS PASIVOS DIFERIDOS A CORTO PLAZO	0.00	0.00	0.00	0.00	0.00	0.00	0.00	0.00
PASIVO NO CIRCULANTE	312,210,353.58	312,210,353.58	312,210,353.58	312,045,504.10	311,996,397.10	311,996,397.10	311,996,397.10	311,996,397.10
CUENTAS POR PAGAR A LARGO PLAZO	0.00	0.00	0.00	0.00	0.00	0.00	0.00	0.00
PROVEEDORES	0.00	0.00	0.00	0.00	0.00	0.00	0.00	0.00
CONTRATISTAS POR OBRAS PUBLICAS	0.00	0.00	0.00	0.00	0.00	0.00	0.00	0.00
OTROS DOCUMENTOS POR PAGAR A LARGO PLAZO	2,918,838.06	2,918,838.06	2,918,838.06	2,753,988.58	2,704,881.58	2,704,881.58	2,704,881.58	2,704,881.58
OTROS DOCUMENTOS POR PAGAR A LARGO PLAZO (CONVENIOS)	2,918,838.06	2,918,838.06	2,918,838.06	2,753,988.58	2,704,881.58	2,704,881.58	2,704,881.58	2,704,881.58
DEUDA PUBLICA A LARGO PLAZO	309,291,515.52	309,291,515.52	309,291,515.52	309,291,515.52	309,291,515.52	309,291,515.52	309,291,515.52	309,291,515.52
DEUDA PUBLICA INTERNA	309,291,515.52	309,291,515.52	309,291,515.52	309,291,515.52	309,291,515.52	309,291,515.52	309,291,515.52	309,291,515.52
OTROS PASIVOS A LARGO PLAZO	0.00	0.00	0.00	0.00	0.00	0.00	0.00	0.00
TOTAL PASIVO	591,704,385.82	573,460,824.23	557,736,705.82	551,946,514.77	544,731,628.73	546,279,749.87	583,982,297.55	605,468,370.51
HACIENDA PUBLICA / PATRIMONIO	2,446,023,713.94	2,483,822,310.76	2,598,502,664.79	2,618,538,082.40	2,678,367,305.75	2,698,914,854.38	2,705,962,932.41	2,785,832,999.52
HACIENDA PUBLICA / PATRIMONIO CONTRIBUIDO	1,766,170,268.47	1,766,170,268.47	1,766,325,268.47	1,765,656,629.74	1,766,681,447.72	1,769,534,408.96	1,796,455,602.17	1,841,957,829.86
DONACIONES DE CAPITAL	1,766,170,268.47	1,766,170,268.47	1,766,325,268.47	1,765,656,629.74	1,766,681,447.72	1,769,534,408.96	1,796,455,602.17	1,841,957,829.86
ACTUALIZACIONES DEL LA HACIENDA PUBLICA/PATRIMONIO	0.00	0.00	0.00	0.00	0.00	0.00	0.00	0.00
HACIENDA PUBLICA / PATRIMONIO GENERADO	679,853,445.47	717,652,042.29	832,177,396.32	852,881,452.66	911,685,858.03	929,380,445.42	909,507,330.24	943,875,169.66
PATRIMONIO ACUMULADO	557,534,837.90	562,651,566.30	563,071,122.21	565,222,515.65	564,423,434.85	564,342,785.22	564,342,785.22	564,327,415.50
RESULTADO DEL EJERCICIO AHORRO / DESAHORRO	122,318,607.57	155,000,475.99	269,106,274.11	287,658,937.01	347,262,423.18	365,037,660.20	345,164,545.02	379,547,754.16
TOTAL PASIVO MAS HACIENDA PUBLICA/PATRIMONIO	3,037,728,099.76	3,057,283,134.99	3,156,239,370.61	3,170,484,597.17	3,223,098,934.48	3,245,194,604.25	3,289,945,229.96	3,391,301,370.03



MUNICIPIO DE DURANGO
DIRECCIÓN MUNICIPAL DE ADMINISTRACIÓN Y FINANZAS
ESTADOS DE SITUACIÓN FINANCIERA 2020
TESORERIA



NOMBRE	ENERO	FEBRERO	MARZO	ABRIL	MAYO	JUNIO	JULIO	AGOSTO
CONTRATISTAS POR OBRAS PUBLICAS	2,205,546.18	2,205,546.18	1,399,597.63	-267,580.48	-268,684.13	-336,232.15	-336,232.15	-336,232.15
TRANSFERENCIAS OTORGADAS	0.00	0.00	0.00	0.00	0.00	0.00	0.00	0.00
RETENCIONES Y CONTRIBUCIONES POR PAGAR A CORTO PLAZO	9,220,085.20	-23,239,270.00	-32,402,424.60	-37,358,373.98	-45,310,801.77	-51,979,475.06	-59,722,857.75	-67,289,772.14
DEVOLUCIONES DE CONTRIBUCIONES POR PAGAR A CORTO PLAZO	3,433,255.21	3,426,507.21	3,521,020.21	3,747,695.20	2,369,052.60	2,326,422.75	2,326,335.75	2,258,511.92
FONDOS ROTATORIOS POR COMPROBAR A CORTO PLAZO	4,133,858.85	4,126,638.07	4,124,159.93	4,135,867.43	4,065,244.99	4,067,130.59	4,069,474.89	4,068,409.75
PRÉSTAMOS RECIBIDOS A CORTO PLAZO	50,000,000.00	50,000,000.00	33,333,333.33	16,666,666.63	0.00	0.00	45,454,545.45	40,909,090.90
OTRAS CUENTAS POR PAGAR A CORTO PLAZO	17,907,316.37	16,837,219.70	16,633,587.30	16,939,039.13	16,200,900.99	16,150,579.25	16,535,505.21	16,405,271.59
PORCIÓN A CORTO PLAZO DE LA DEUDA PUBLICA A CORTO PLAZO	5,338,942.20	1,187,887.19	1,261,663.37	1,335,776.67	1,270,381.41	1,252,579.37	1,252,579.37	1,252,579.37
DEUDA PUBLICA INTERNA	0.00	0.00	0.00	0.00	0.00	0.00	0.00	0.00
FONDOS EN ADMINISTRACION A CORTO PLAZO	-1,137,569.38	-6,547,737.66	-5,214,848.21	-5,140,734.91	-5,206,130.17	-5,223,932.21	-5,223,932.21	-5,223,932.21
FONDOS DE FIDEICOMISO, MANDATOS Y CONTRATOS ANALOGOS A CORTO PLAZO	6,476,511.58	7,735,624.85	6,476,511.58	6,476,511.58	6,476,511.58	6,476,511.58	6,476,511.58	6,476,511.58
OTROS PASIVOS DIFERIDOS A CORTO PLAZO	0.00	0.00	0.00	0.00	0.00	0.00	0.00	0.00
PASIVO NO CIRCULANTE	346,785,480.90	2,918,838.06	2,918,838.06	2,753,988.58	2,704,881.58	2,704,881.58	2,704,881.58	2,704,881.58
CUENTAS POR PAGAR A LARGO PLAZO	0.00	0.00	0.00	0.00	0.00	0.00	0.00	0.00
PROVEEDORES	0.00	0.00	0.00	0.00	0.00	0.00	0.00	0.00
CONTRATISTAS POR OBRAS PUBLICAS	0.00	0.00	0.00	0.00	0.00	0.00	0.00	0.00
OTROS DOCUMENTOS POR PAGAR A LARGO PLAZO	2,918,838.06	2,918,838.06	2,918,838.06	2,753,988.58	2,704,881.58	2,704,881.58	2,704,881.58	2,704,881.58
OTROS DOCUMENTOS POR PAGAR A LARGO PLAZO (CONVENIOS)	2,918,838.06	2,918,838.06	2,918,838.06	2,753,988.58	2,704,881.58	2,704,881.58	2,704,881.58	2,704,881.58
DEUDA PUBLICA A LARGO PLAZO	343,866,642.84	0.00	0.00	0.00	0.00	0.00	0.00	0.00
DEUDA PUBLICA INTERNA	343,866,642.84	0.00	0.00	0.00	0.00	0.00	0.00	0.00
OTROS PASIVOS A LARGO PLAZO	0.00	0.00	0.00	0.00	0.00	0.00	0.00	0.00
TOTAL PASIVO	571,543,266.77	152,263,280.94	136,190,634.05	113,212,396.92	89,884,807.35	78,144,767.20	107,639,033.95	92,822,523.32
HACIENDA PUBLICA / PATRIMONIO	2,442,365,685.78	2,619,048,061.78	2,600,872,270.04	2,561,362,745.84	2,512,001,212.87	2,435,321,971.22	2,429,661,541.60	2,436,631,856.64
HACIENDA PUBLICA / PATRIMONIO CONTRIBUIDO	1,766,170,268.47	1,766,170,268.47	1,766,325,268.47	1,765,656,629.74	1,766,681,447.72	1,769,534,408.96	1,796,455,602.17	1,841,957,829.86
DONACIONES DE CAPITAL	1,766,170,268.47	1,766,170,268.47	1,766,325,268.47	1,765,656,629.74	1,766,681,447.72	1,769,534,408.96	1,796,455,602.17	1,841,957,829.86
ACTUALIZACIONES DEL LA HACIENDA PUBLICA/PATRIMONIO	0.00	0.00	0.00	0.00	0.00	0.00	0.00	0.00
HACIENDA PUBLICA / PATRIMONIO GENERADO	676,195,417.31	852,877,793.31	834,547,001.57	795,706,116.10	745,319,765.15	665,787,562.26	633,205,939.43	594,674,026.78
PATRIMONIO ACUMULADO	540,787,919.45	709,634,614.35	674,882,832.58	641,887,499.63	599,368,431.69	530,428,574.32	516,011,023.60	458,417,659.73
RESULTADO DEL EJERCICIO AHORRO / DESAHORRO	135,407,497.86	143,243,178.96	159,664,168.99	153,818,616.47	145,951,333.46	135,358,987.94	117,194,915.83	106,256,367.05
TOTAL PASIVO MAS HACIENDA PUBLICA/PATRIMONIO	3,013,908,952.55	2,781,311,342.72	2,737,062,904.09	2,674,575,142.76	2,601,886,020.22	2,513,466,738.42	2,537,300,575.55	2,529,454,379.96



MUNICIPIO DE DURANGO
DIRECCIÓN MUNICIPAL DE ADMINISTRACIÓN Y FINANZAS
ESTADOS DE SITUACIÓN FINANCIERA 2020
FONDO DE FORTALECIMIENTO MUNICIPAL



NOMBRE	ENERO	FEBRERO	MARZO	ABRIL	MAYO	JUNIO	JULIO	AGOSTO
CONTRATISTAS POR OBRAS PUBLICAS	0.00	0.00	0.00	0.00	0.00	0.00	0.00	0.00
TRANSFERENCIAS OTORGADAS	0.00	0.00	0.00	0.00	0.00	0.00	0.00	0.00
RETENCIONES Y CONTRIBUCIONES POR PAGAR A CORTO PLAZO	0.00	6,290,569.11	7,773,295.20	11,461,383.54	11,732,377.42	10,016,956.66	5,765,606.57	12,620,039.46
DEVOLUCIONES DE CONTRIBUCIONES POR PAGAR A CORTO PLAZO	0.00	0.00	0.00	0.00	0.00	0.00	0.00	0.00
FONDOS ROTATORIOS POR COMPROBAR A CORTO PLAZO	0.00	8,373.52	11,323.52	11,323.52	11,323.52	-2,717.64	-2,710.66	-1,590.38
PRESTAMOS RECIBIDOS A CORTO PLAZO	0.00	0.00	0.00	0.00	0.00	0.00	0.00	0.00
OTRAS CUENTAS POR PAGAR A CORTO PLAZO	0.00	0.00	0.00	0.00	0.00	0.00	0.00	0.00
PORCIÓN A CORTO PLAZO DE LA DEUDA PUBLICA A CORTO PLAZO	0.00	429,308.20	0.00	0.00	0.00	0.00	0.00	0.00
DEUDA PUBLICA INTERNA	0.00	0.00	0.00	0.00	0.00	0.00	0.00	0.00
FONDOS EN ADMINISTRACION A CORTO PLAZO	0.00	0.00	0.00	0.00	0.00	0.00	0.00	0.00
FONDOS DE FIDEICOMISO, MANDATOS Y CONTRATOS ANALOGOS A CORTO PLAZO	0.00	429,308.20	0.00	0.00	0.00	0.00	0.00	0.00
OTROS PASIVOS DIFERIDOS A CORTO PLAZO	0.00	0.00	0.00	0.00	0.00	0.00	0.00	0.00
PASIVO NO CIRCULANTE	0.00	0.00	0.00	0.00	0.00	0.00	0.00	0.00
CUENTAS POR PAGAR A LARGO PLAZO	0.00	0.00	0.00	0.00	0.00	0.00	0.00	0.00
PROVEEDORES	0.00	0.00	0.00	0.00	0.00	0.00	0.00	0.00
CONTRATISTAS POR OBRAS PUBLICAS	0.00	0.00	0.00	0.00	0.00	0.00	0.00	0.00
OTROS DOCUMENTOS POR PAGAR A LARGO PLAZO	0.00	0.00	0.00	0.00	0.00	0.00	0.00	0.00
OTROS DOCUMENTOS POR PAGAR A LARGO PLAZO (CONVENIOS)	0.00	0.00	0.00	0.00	0.00	0.00	0.00	0.00
DEUDA PUBLICA A LARGO PLAZO	0.00	0.00	0.00	0.00	0.00	0.00	0.00	0.00
DEUDA PUBLICA INTERNA	0.00	0.00	0.00	0.00	0.00	0.00	0.00	0.00
OTROS PASIVOS A LARGO PLAZO	0.00	0.00	0.00	0.00	0.00	0.00	0.00	0.00
TOTAL PASIVO	0.00	6,770,377.11	7,805,605.43	13,479,275.81	15,611,798.40	10,064,076.46	7,366,386.30	15,451,460.44
HACIENDA PUBLICA / PATRIMONIO	37,514,091.33	31,179,512.30	28,946,498.65	24,541,573.08	26,265,832.01	34,734,055.76	19,916,592.73	6,357,716.03
HACIENDA PUBLICA / PATRIMONIO CONTRIBUIDO	0.00	0.00	0.00	0.00	0.00	0.00	0.00	0.00
DONACIONES DE CAPITAL	0.00	0.00	0.00	0.00	0.00	0.00	0.00	0.00
ACTUALIZACIONES DEL LA HACIENDA PUBLICA/PATRIMONIO	0.00	0.00	0.00	0.00	0.00	0.00	0.00	0.00
HACIENDA PUBLICA / PATRIMONIO GENERADO	37,514,091.33	31,179,512.30	28,946,498.65	24,541,573.08	26,265,832.01	34,734,055.76	19,916,592.73	6,357,716.03
PATRIMONIO ACUMULADO	0.00	0.00	0.00	0.00	0.00	5,650.45	5,650.45	1.50
RESULTADO DEL EJERCICIO AHORRO / DESAHORRO	37,514,091.33	31,179,512.30	28,946,498.65	24,541,573.08	26,265,832.01	34,728,405.31	19,910,942.28	6,357,714.53
TOTAL PASIVO MAS HACIENDA PUBLICA/PATRIMONIO	37,514,091.33	37,949,889.41	36,752,104.08	38,020,848.89	41,877,630.41	44,798,132.22	27,282,979.03	21,809,176.47



MUNICIPIO DE DURANGO
DIRECCIÓN MUNICIPAL DE ADMINISTRACIÓN Y FINANZAS
ESTADOS DE SITUACIÓN FINANCIERA 2020
PARTICIPACIONES FEDERALES



NOMBRE	ENERO	FEBRERO	MARZO	ABRIL	MAYO	JUNIO	JULIO	AGOSTO
CONTRATISTAS POR OBRAS PUBLICAS	0.00	0.00	0.00	0.00	0.00	0.00	0.00	0.00
TRANSFERENCIAS OTORGADAS	0.00	0.00	0.00	0.00	0.00	0.00	0.00	0.00
RETENCIONES Y CONTRIBUCIONES POR PAGAR A CORTO PLAZO	6,795,671.84	39,446,805.92	45,300,536.52	52,884,819.87	56,105,483.41	68,560,781.64	73,792,115.96	82,093,478.81
DEVOLUCIONES DE CONTRIBUCIONES POR PAGAR A CORTO PLAZO	0.00	0.00	0.00	0.00	0.00	0.00	0.00	0.00
FONDOS ROTATORIOS POR COMPROBAR A CORTO PLAZO	0.00	0.00	0.00	0.00	0.00	0.00	0.00	0.00
PRESTAMOS RECIBIDOS A CORTO PLAZO	0.00	0.00	0.00	0.00	0.00	0.00	0.00	0.00
OTRAS CUENTAS POR PAGAR A CORTO PLAZO	134,418.89	1,694,922.57	1,624,721.35	1,718,497.41	1,639,253.36	1,633,078.98	1,629,786.42	1,634,654.68
PORCIÓN A CORTO PLAZO DE LA DEUDA PUBLICA A CORTO PLAZO	35,746,976.00	30,928,124.45	27,399,781.49	25,274,374.10	23,132,078.13	20,972,732.42	18,796,174.15	16,602,238.08
DEUDA PUBLICA INTERNA	34,575,127.32	24,335,907.49	22,033,760.98	19,908,353.59	17,766,057.62	15,606,711.91	13,430,153.64	11,236,217.57
FONDOS EN ADMINISTRACION A CORTO PLAZO	1,171,848.68	6,592,216.96	5,366,020.51	5,366,020.51	5,366,020.51	5,366,020.51	5,366,020.51	5,366,020.51
FONDOS DE FIDEICOMISO, MANDATOS Y CONTRATOS ANALOGOS A CORTO PLAZO	0.00	0.00	0.00	0.00	0.00	0.00	0.00	0.00
OTROS PASIVOS DIFERIDOS A CORTO PLAZO	0.00	0.00	0.00	0.00	0.00	0.00	0.00	0.00
PASIVO NO CIRCULANTE	-34,575,127.32	309,291,515.52	309,291,515.52	309,291,515.52	309,291,515.52	309,291,515.52	309,291,515.52	309,291,515.52
CUENTAS POR PAGAR A LARGO PLAZO	0.00	0.00	0.00	0.00	0.00	0.00	0.00	0.00
PROVEEDORES	0.00	0.00	0.00	0.00	0.00	0.00	0.00	0.00
CONTRATISTAS POR OBRAS PUBLICAS	0.00	0.00	0.00	0.00	0.00	0.00	0.00	0.00
OTROS DOCUMENTOS POR PAGAR A LARGO PLAZO	0.00	0.00	0.00	0.00	0.00	0.00	0.00	0.00
OTROS DOCUMENTOS POR PAGAR A LARGO PLAZO (CONVENIOS)	0.00	0.00	0.00	0.00	0.00	0.00	0.00	0.00
DEUDA PUBLICA A LARGO PLAZO	-34,575,127.32	309,291,515.52	309,291,515.52	309,291,515.52	309,291,515.52	309,291,515.52	309,291,515.52	309,291,515.52
DEUDA PUBLICA INTERNA	-34,575,127.32	309,291,515.52	309,291,515.52	309,291,515.52	309,291,515.52	309,291,515.52	309,291,515.52	309,291,515.52
OTROS PASIVOS A LARGO PLAZO	0.00	0.00	0.00	0.00	0.00	0.00	0.00	0.00
TOTAL PASIVO	19,816,154.83	404,082,201.86	413,395,502.12	424,909,793.52	438,689,342.18	457,724,572.03	468,622,523.14	496,833,400.07
HACIENDA PUBLICA / PATRIMONIO	-34,195,952.83	-175,269,496.53	-67,408,057.36	-11,990,828.06	86,939,385.73	170,257,760.65	189,249,857.43	267,416,868.20
HACIENDA PUBLICA / PATRIMONIO CONTRIBUIDO	0.00	0.00	0.00	0.00	0.00	0.00	0.00	0.00
DONACIONES DE CAPITAL	0.00	0.00	0.00	0.00	0.00	0.00	0.00	0.00
ACTUALIZACIONES DEL LA HACIENDA PUBLICA/PATRIMONIO	0.00	0.00	0.00	0.00	0.00	0.00	0.00	0.00
HACIENDA PUBLICA / PATRIMONIO GENERADO	-34,195,952.83	-175,269,496.53	-67,408,057.36	-11,990,828.06	86,939,385.73	170,257,760.65	189,249,857.43	267,416,868.20
PATRIMONIO ACUMULADO	16,407,100.85	-147,322,865.65	-111,888,382.95	-76,741,656.56	-35,027,302.47	33,831,887.87	48,249,438.59	75,833,081.69
RESULTADO DEL EJERCICIO AHORRO / DESAHORRO	-50,603,053.68	-27,946,630.88	44,480,325.59	64,750,828.50	121,966,688.20	136,425,872.78	141,000,418.84	191,583,786.51
TOTAL PASIVO MAS HACIENDA PUBLICA/PATRIMONIO	-14,379,798.00	228,812,705.43	345,987,444.76	412,918,965.46	525,828,727.91	627,982,332.68	657,872,380.57	764,250,268.27



MUNICIPIO DE DURANGO
DIRECCIÓN MUNICIPAL DE ADMINISTRACIÓN Y FINANZAS
ESTADOS DE SITUACIÓN FINANCIERA 2020
FORTASEG 2020



NOMBRE	ENERO	FEBRERO	MARZO	ABRIL	MAYO	JUNIO	JULIO	AGOSTO
CONTRATISTAS POR OBRAS PUBLICAS	0.00	0.00	0.00	0.00	0.00	0.00	0.00	0.00
TRANSFERENCIAS OTORGADAS	0.00	0.00	0.00	0.00	0.00	0.00	0.00	0.00
RETENCIONES Y CONTRIBUCIONES POR PAGAR A CORTO PLAZO	0.00	0.00	0.00	0.00	0.00	0.00	0.00	0.00
DEVOLUCIONES DE CONTRIBUCIONES POR PAGAR A CORTO PLAZO	0.00	0.00	0.00	0.00	0.00	0.00	0.00	0.00
FONDOS ROTATORIOS POR COMPROBAR A CORTO PLAZO	0.00	0.00	0.00	0.00	0.00	0.00	0.00	0.00
PRESTAMOS RECIBIDOS A CORTO PLAZO	0.00	0.00	0.00	0.00	0.00	0.00	0.00	0.00
OTRAS CUENTAS POR PAGAR A CORTO PLAZO	0.00	0.00	0.00	84.30	716.58	1,369.96	9,389.94	16,022.46
PORCIÓN A CORTO PLAZO DE LA DEUDA PUBLICA A CORTO PLAZO	0.00	0.00	0.00	0.00	0.00	0.00	0.00	0.00
DEUDA PUBLICA INTERNA	0.00	0.00	0.00	0.00	0.00	0.00	0.00	0.00
FONDOS EN ADMINISTRACION A CORTO PLAZO	0.00	0.00	0.00	0.00	0.00	0.00	0.00	0.00
FONDOS DE FIDEICOMISO, MANDATOS Y CONTRATOS ANALOGOS A CORTO PLAZO	0.00	0.00	0.00	0.00	0.00	0.00	0.00	0.00
OTROS PASIVOS DIFERIDOS A CORTO PLAZO	0.00	0.00	0.00	0.00	0.00	0.00	0.00	0.00
PASIVO NO CIRCULANTE	0.00	0.00	0.00	0.00	0.00	0.00	0.00	0.00
CUENTAS POR PAGAR A LARGO PLAZO	0.00	0.00	0.00	0.00	0.00	0.00	0.00	0.00
PROVEEDORES	0.00	0.00	0.00	0.00	0.00	0.00	0.00	0.00
CONTRATISTAS POR OBRAS PUBLICAS	0.00	0.00	0.00	0.00	0.00	0.00	0.00	0.00
OTROS DOCUMENTOS POR PAGAR A LARGO PLAZO	0.00	0.00	0.00	0.00	0.00	0.00	0.00	0.00
OTROS DOCUMENTOS POR PAGAR A LARGO PLAZO (CONVENIOS)	0.00	0.00	0.00	0.00	0.00	0.00	0.00	0.00
DEUDA PUBLICA A LARGO PLAZO	0.00	0.00	0.00	0.00	0.00	0.00	0.00	0.00
DEUDA PUBLICA INTERNA	0.00	0.00	0.00	0.00	0.00	0.00	0.00	0.00
OTROS PASIVOS A LARGO PLAZO	0.00	0.00	0.00	0.00	0.00	0.00	0.00	0.00
TOTAL PASIVO	0.00	0.00	0.00	84.30	716.58	1,369.96	9,389.94	16,022.46
HACIENDA PUBLICA / PATRIMONIO	0.00	0.00	18,968,369.60	18,968,369.60	18,968,369.60	15,881,619.60	15,881,619.60	15,672,614.60
HACIENDA PUBLICA / PATRIMONIO CONTRIBUIDO	0.00	0.00	0.00	0.00	0.00	0.00	0.00	0.00
DONACIONES DE CAPITAL	0.00	0.00	0.00	0.00	0.00	0.00	0.00	0.00
ACTUALIZACIONES DEL LA HACIENDA PUBLICA/PATRIMONIO	0.00	0.00	0.00	0.00	0.00	0.00	0.00	0.00
HACIENDA PUBLICA / PATRIMONIO GENERADO	0.00	0.00	18,968,369.60	18,968,369.60	18,968,369.60	15,881,619.60	15,881,619.60	15,672,614.60
PATRIMONIO ACUMULADO	0.00	0.00	0.00	0.00	0.00	0.00	0.00	0.00
RESULTADO DEL EJERCICIO AHORRO / DESAHORRO	0.00	0.00	18,968,369.60	18,968,369.60	18,968,369.60	15,881,619.60	15,881,619.60	15,672,614.60
TOTAL PASIVO MAS HACIENDA PUBLICA/PATRIMONIO	0.00	0.00	18,968,369.60	18,968,453.90	18,969,086.18	15,882,989.56	15,891,009.54	15,688,637.06



MUNICIPIO DE DURANGO
DIRECCIÓN MUNICIPAL DE ADMINISTRACIÓN Y FINANZAS
ESTADOS DE SITUACIÓN FINANCIERA 2020
FONDO DE INFRAESTRUCTURA 2020



NOMBRE	ENERO	FEBRERO	MARZO	ABRIL	MAYO	JUNIO	JULIO	AGOSTO
CONTRATISTAS POR OBRAS PUBLICAS	0.00	0.00	0.00	0.00	0.00	0.00	0.00	0.00
TRANSFERENCIAS OTORGADAS	0.00	0.00	0.00	0.00	0.00	0.00	0.00	0.00
RETENCIONES Y CONTRIBUCIONES POR PAGAR A CORTO PLAZO	0.00	0.00	0.00	0.00	0.00	0.00	0.00	0.00
DEVOLUCIONES DE CONTRIBUCIONES POR PAGAR A CORTO PLAZO	0.00	0.00	0.00	0.00	0.00	0.00	0.00	0.00
FONDOS ROTATORIOS POR COMPROBAR A CORTO PLAZO	0.00	0.00	0.00	0.00	0.00	0.00	0.00	0.00
PRESTAMOS RECIBIDOS A CORTO PLAZO	0.00	0.00	0.00	0.00	0.00	0.00	0.00	0.00
OTRAS CUENTAS POR PAGAR A CORTO PLAZO	0.00	0.00	0.00	0.00	0.00	0.00	0.00	0.00
PORCIÓN A CORTO PLAZO DE LA DEUDA PUBLICA A CORTO PLAZO	0.00	0.00	0.00	0.00	0.00	0.00	0.00	0.00
DEUDA PUBLICA INTERNA	0.00	0.00	0.00	0.00	0.00	0.00	0.00	0.00
FONDOS EN ADMINISTRACION A CORTO PLAZO	0.00	0.00	0.00	0.00	0.00	0.00	0.00	0.00
FONDOS DE FIDEICOMISO, MANDATOS Y CONTRATOS ANALOGOS A CORTO PLAZO	0.00	0.00	0.00	0.00	0.00	0.00	0.00	0.00
OTROS PASIVOS DIFERIDOS A CORTO PLAZO	0.00	0.00	0.00	0.00	0.00	0.00	0.00	0.00
PASIVO NO CIRCULANTE	0.00	0.00	0.00	0.00	0.00	0.00	0.00	0.00
CUENTAS POR PAGAR A LARGO PLAZO	0.00	0.00	0.00	0.00	0.00	0.00	0.00	0.00
PROVEEDORES	0.00	0.00	0.00	0.00	0.00	0.00	0.00	0.00
CONTRATISTAS POR OBRAS PUBLICAS	0.00	0.00	0.00	0.00	0.00	0.00	0.00	0.00
OTROS DOCUMENTOS POR PAGAR A LARGO PLAZO	0.00	0.00	0.00	0.00	0.00	0.00	0.00	0.00
OTROS DOCUMENTOS POR PAGAR A LARGO PLAZO (CONVENIOS)	0.00	0.00	0.00	0.00	0.00	0.00	0.00	0.00
DEUDA PUBLICA A LARGO PLAZO	0.00	0.00	0.00	0.00	0.00	0.00	0.00	0.00
DEUDA PUBLICA INTERNA	0.00	0.00	0.00	0.00	0.00	0.00	0.00	0.00
OTROS PASIVOS A LARGO PLAZO	0.00	0.00	0.00	0.00	0.00	0.00	0.00	0.00
TOTAL PASIVO	0.00	0.00	0.00	0.00	0.00	0.00	0.00	0.00
HACIENDA PUBLICA / PATRIMONIO	0.10	8,524,284.28	17,046,911.28	25,579,549.36	34,110,199.91	42,642,774.57	51,176,648.47	59,699,275.47
HACIENDA PUBLICA / PATRIMONIO CONTRIBUIDO	0.00	0.00	0.00	0.00	0.00	0.00	0.00	0.00
DONACIONES DE CAPITAL	0.00	0.00	0.00	0.00	0.00	0.00	0.00	0.00
ACTUALIZACIONES DEL LA HACIENDA PUBLICA/PATRIMONIO	0.00	0.00	0.00	0.00	0.00	0.00	0.00	0.00
HACIENDA PUBLICA / PATRIMONIO GENERADO	0.10	8,524,284.28	17,046,911.28	25,579,549.36	34,110,199.91	42,642,774.57	51,176,648.47	59,699,275.47
PATRIMONIO ACUMULADO	0.00	0.00	0.00	0.00	0.00	0.00	0.00	0.00
RESULTADO DEL EJERCICIO AHORRO / DESAHORRO	0.10	8,524,284.28	17,046,911.28	25,579,549.36	34,110,199.91	42,642,774.57	51,176,648.47	59,699,275.47
TOTAL PASIVO MAS HACIENDA PUBLICA/PATRIMONIO	0.10	8,524,284.28	17,046,911.28	25,579,549.36	34,110,199.91	42,642,774.57	51,176,648.47	59,699,275.47