

MUNICIPIO DE DURANGO



**INFORME PRELIMINAR
AGOSTO DE 2019**

GOBIERNO CIUDADANO
DURANGO



**ESTADO DE SITUACIÓN FINANCIERA
AL 31 DE AGOSTO DE 2019**

**GOBIERNO CIUDADANO
DE
DURANGO**

	ACTIVO		PASIVO	
ACTIVO CIRCULANTE			PASIVO CIRCULANTE	
Efectivo y Equivalente de Efectivo		90,386,835.11	Cuentas por Pagar a Corto Plazo	
Efectivo	16,414.57		Servicios Personales	0.00
Bancos Tesorería	71,319,941.01		Proveedores de Bienes y Servicios	109,494,806.65
Depósitos de Fondos de Terceros	19,050,479.53		Proveedores de Obras y Servicios	11,259,871.88
Efectivo o Equivalente de Efectivo a Recibir		63,511,376.87	Retenciones y Contribuciones por Pagar a Corto Plazo	26,715,478.97
Cuentas por Cobrar a Corto Plazo	2,458,315.00		Devoluciones de Contribuciones por pagar a Corto plazo	<u>6,520,279.24</u>
Inversiones Financieras	43,177,645.68			
Deudores Diversos	15,019,012.37		Otras Cuentas por Pagar a Corto Plazo	27,961,187.29
Préstamos Otorgados	<u>2,856,403.82</u>		Fondos Rotatorios por Comprobar a Corto Plazo	2,745,055.08
Derechos a Recibir Bienes o Servicios		7,333,327.08	Préstamos Recibidos a Corto Plazo	49,999.99
Anticipos a Corto Plazo	<u>7,333,327.08</u>		Otras cuentas por pagar a Corto Plazo	<u>25,166,132.22</u>
TOTAL DE ACTIVOS CIRCULANTES		161,231,539.06	Porción a Corto Plazo de la Deuda a Largo Plazo	4,243,265.12
ACTIVO NO CIRCULANTE			Porción a Corto Plazo de la Deuda Pública Interna	4,243,265.12
Bienes Inmuebles		2,553,147,947.24	Fondos y Bienes de Terceros en Garantía y/o Admón. a C. P.	1,644,462.23
Terrenos	1,810,387,953.16		Fondos en Administración a Corto Plazo	35,537.15
Edificios no Residenciales	316,877,539.24		Fondos de Fideicomisos, Mandatos y Contratos Análogos a Corto Plazo	<u>1,608,925.08</u>
Infraestructura	<u>425,882,454.84</u>			
Bienes Muebles		325,861,101.89	TOTAL PASIVO CIRCULANTE	187,839,351.38
Mobiliario y Equipo de Administración	63,536,499.41		PASIVO NO CIRCULANTE	
Mobiliario y Equipo Educativo y Recreativo	6,929,052.35		Documentos Por pagar a Largo Plazo	2,918,838.06
Equipo e Instrumental Médico y de Laboratorio	5,338,463.42		Otros Documentos Por Pagar a Largo Plazo (Convenios)	2,918,838.06
Equipo de Transporte	188,398,455.22		Deuda Pública a Largo Plazo	349,840,814.63
Equipo de Defensa y Seguridad	2,992,414.94		Deuda Pública Interna	<u>349,840,814.63</u>
Otros Equipos de Trabajo	55,433,619.05		TOTAL DE PASIVO NO CIRCULANTE	352,759,652.69
Bienes Artísticos	1,799,987.50			
Activos Biológicos	<u>1,432,610.00</u>		TOTAL PASIVO	540,599,004.07
Estimaciones, Depreciaciones, Deterioros, Obsolescencia y Amortizaciones	-379,399,522.42		HACIENDA PÚBLICA/PATRIMONIO	
Depreciación, Deterioro y Amortización Acumulada de Bie	<u>-379,399,522.42</u>		Hacienda Pública/Patrimonio Contribuido	1,545,477,125.69
Activos Diferidos		5,386,995.26	Donaciones De Capital	1,545,477,125.69
Ejecución de Proyectos Productivos	<u>5,386,995.26</u>		Actualizaciones de Hacienda Pública/Patrimonio	<u>0.00</u>
Activos Intangibles		64,196,271.62	Hacienda Pública Patrimonio Generado	644,348,202.89
Software	<u>64,196,271.62</u>		Patrimonio Acumulado	411,194,842.71
TOTAL DE ACTIVOS NO CIRCULANTES		<u>2,569,192,793.59</u>	Resultado del Ejercicio Ahorro/Desahorro	<u>233,153,360.18</u>
TOTAL DE ACTIVO		<u>2,730,424,332.65</u>	HACIENDA PÚBLICA/PATRIMONIO TOTAL	<u>2,189,825,328.58</u>
			TOTAL DE PASIVO Y HACIENDA PÚBLICA/PATRIMONIO TOTAL	<u>2,730,424,332.65</u>

Bajo protesta de decir verdad, declaramos que los Estados Financieros y sus Notas son razonablemente correctos y son responsabilidad del Emisor"

PRÉSIDENTE MUNICIPAL

DIRECTOR MPAL. DE ADMÓN. Y FINANZAS

SÍNDICO MUNICIPAL

DR. JOSÉ RAMÓN ENRÍQUEZ HERRERA

C.P. FELIPE DE JESÚS PEREDA AGUILAR

M.A.P. LUZ MARÍA GARIBAY AVITIA



**ESTADO DE SITUACIÓN FINANCIERA
AL 31 DE AGOSTO DE 2019**

ACTIVO		PASIVO	
ACTIVO CIRCULANTE		PASIVO CIRCULANTE	
Efectivo y Equivalente de Efectivo	90,386,835.11	Cuentas por Pagar a Corto Plazo	153,990,436.74
Efectivo	16,414.57	Servicios Personales	0.00
Bancos Tesorería	71,319,941.01	Proveedores de Bienes y Servicios	109,494,806.65
Depósitos de Fondos de Terceros	19,050,479.53	Proveedores de Obras y Servicios	11,259,871.88
Efectivo o Equivalente de Efectivo a Recibir	63,511,376.87	Retenciones y Contribuciones por Pagar a Corto Plazo	26,715,478.97
Cuentas por Cobrar a Corto Plazo	2,458,315.00	Devoluciones de Contribuciones por pagar a Corto plazo	6,520,279.24
Inversiones Financieras	43,177,645.68		
Deudores Diversos	15,019,012.37	Otras Cuentas por Pagar a Corto Plazo	27,961,187.29
Prestamos Otorgados	2,856,403.82	Fondos Rotatorios por Comprobar a Corto Plazo	2,745,055.08
		Prestámos Recibidos a Corto Plazo	49,999.99
Derechos a Recibir Bienes o Servicios	7,333,327.08	Otras cuentas por pagar a Corto Plazo	25,166,132.22
Anticipos a Corto Plazo	7,333,327.08		
TOTAL DE ACTIVOS CIRCULANTES	161,231,539.06	Porción a Corto Plazo de la Deuda a Largo Plazo	4,243,265.12
ACTIVO NO CIRCULANTE		Porción a Corto Plazo de la Deuda Pública Interna	4,243,265.12
Bienes Inmuebles	2,553,147,947.24	Fondos y Bienes de Terceros en Garantía y/o Admón. a C. P.	1,644,462.23
Terrenos	1,810,387,953.16	Fondos en Administración a Corto Plazo	35,537.15
Edificios no Residenciales	316,877,539.24	Fondos de Fideicomisos, Mandatos y Contratos Análogos a Corto Plazo	1,608,925.08
Infraestructura	425,882,454.84		
Bienes Muebles	325,861,101.89	TOTAL PASIVO CIRCULANTE	187,839,351.38
Mobiliario y Equipo de Administración	63,536,499.41	PASIVO NO CIRCULANTE	
Mobiliario y Equipo Educativo y Recreativo	6,929,052.35	Documentos Por pagar A Largo Plazo	2,918,838.06
Equipo e Instrumental Médico y de Laboratorio	5,338,463.42	Otros Documentos Por Pagar a Largo Plazo (Convenios)	2,918,838.06
Equipo de Transporte	188,398,455.22	Deuda Pública a Largo Plazo	349,840,814.63
Equipo de Defensa y Seguridad	2,992,414.94	Deuda Pública Interna	349,840,814.63
Otros Equipos de Trabajo	55,433,619.05	TOTAL DE PASIVO NO CIRCULANTE	352,759,652.69
Bienes Artísticos	1,799,987.50		
Activos Biológicos	1,432,610.00	TOTAL PASIVO	540,599,004.07
Estimaciones, Depreciaciones, Deterioros, Obsolescencia y Amortizaciones	-379,399,522.42	HACIENDA PÚBLICA/PATRIMONIO	
Depreciación, Deterioro y Amortización Acumulada de Bie	-379,399,522.42	Hacienda Pública/Patrimonio Contribuido	1,545,477,125.69
Activos Diferidos	5,386,995.26	Donaciones De Capital	1,545,477,125.69
Ejecución de Proyectos Productivos	5,386,995.26	Actualizaciones de Hacienda Pública/Patrimonio	0.00
Activos Intangibles	64,196,271.62	Hacienda Pública Patrimonio Generado	644,348,202.89
Software	64,196,271.62	Patrimonio Acumulado	411,194,842.71
		Resultado del Ejercicio Ahorro/Desahorro	233,153,360.18
TOTAL DE ACTIVOS NO CIRCULANTES	2,569,192,793.59	HACIENDA PÚBLICA/PATRIMONIO TOTAL	2,189,825,328.58
TOTAL DE ACTIVO	2,730,424,332.65	TOTAL DE PASIVO Y HACIENDA PÚBLICA/PATRIMONIO TOTAL	2,730,424,332.65

Bajo protesta de decir verdad, declaramos que los Estados Financieros y sus Notas son razonablemente correctos y son responsabilidad del Emisor"

PRESIDENTE MUNICIPAL

DIRECTOR MPAL. DE ADMÓN Y FINANZAS

SÍNDICO MUNICIPAL

DR. JOSÉ RAMÓN ENRIQUEZ HERRERA

C.P. FELIPE DE JESÚS PEREDA AGUILAR

M.A.P. LUZ MARÍA GARIBAY AVITIA



Durango

ESTADO DE ACTIVIDADES
DEL 01 DE ENERO AL 31 DE AGOSTO DE 2019

GOBIERNO CIUDADANO
DURANGO

INGRESOS Y OTROS BENEFICIOS

Ingresos de la Gestión

Impuestos

Impuesto Sobre los Ingresos	736,453.20	517,623,538.48
Impuestos Sobre el Patrimonio	347,086,232.04	
Impuestos Sobre La Producción, El Consumo y las Transacciones	88,829,878.77	
Accesorios de los Impuestos	80,970,974.47	

Derechos

137,243,147.02

Productos de Tipo Corriente

9,080,366.08

Aprovechamientos de Tipo Corriente

31,853,165.63

Participaciones y Aportaciones

1,034,869,688.31

Participaciones	631,376,541.85	
Aportaciones	361,860,009.00	
Convenios	41,633,137.46	
Otros Apoyos Extraordinarios	0.00	

TOTAL DE INGRESOS

1,730,669,905.52

GASTOS Y OTRAS PERDIDAS

Gastos de Funcionamiento

1,114,726,543.95

Servicios Personales	609,410,666.78	
Materiales y Suministros	97,460,352.12	
Servicios Generales	407,855,525.05	

Transferencias, Asignaciones, Subsidios y Otras Ayudas

345,896,624.36

Transferencias Otorgadas a Entidades Paraestatales	70,803,672.26	
Subsidios y Subvenciones	242,159,208.51	
Ayudas Sociales	32,328,714.01	
Pensiones y Jubilaciones	605,029.58	

Inversión Pública

0.00

Inversión Pública	0.00	
-------------------	------	--

Intereses, comisiones y Otros Gastos de la Deuda Pública

20,874,458.00

Otros Gastos y Perdidas Extraordinarios

16,018,919.03

TOTAL DE GASTOS Y OTRAS PERDIDAS

1,497,516,545.34

AHORRO / DESAHORRO NETO DEL EJERCICIO

233,153,360.18

"Bajo protesta de decir verdad, declaramos que los Estados Financieros y sus Notas son razonablemente correctos y son responsabilidad del Emisor"

PRESIDENTE MUNICIPAL

DIRECTOR MPAL. DE ADMON Y FINANZAS

SINDICO MUNICIPAL

DR. JOSÉ RAMÓN ENRÍQUEZ HERRERA

C.P. FELIPE DE JESÚS PEREDA AGUILAR

M.A.P. LUZ MARÍA GARIBAY AVITIA

ESTADO DE DURANGO
MUNICIPIO: DURANGO



Durango

**ESTADO DE ACTIVIDADES
DEL 01 DE ENERO AL 31 DE AGOSTO DE 2019**

GOBIERNO CIUDADANO
DURANGO

INGRESOS Y OTROS BENEFICIOS

Ingresos de la Gestión

Impuestos

Impuesto Sobre los Ingresos	736,453.20	517,623,538.48
Impuestos Sobre el Patrimonio	347,086,232.04	
Impuestos Sobre La Producción, El Consumo y las Transacciones	88,829,878.77	
Accesorios de los Impuestos	80,970,974.47	

Derechos

137,243,147.02

Productos de Tipo Corriente

9,080,366.08

Aprovechamientos de Tipo Corriente

31,853,165.63

Participaciones y Aportaciones

1,034,869,688.31

Participaciones	631,376,541.85	
Aportaciones	361,860,009.00	
Convenios	41,633,137.46	
Otros Apoyos Extraordinarios	0.00	

TOTAL DE INGRESOS

1,730,669,905.52

GASTOS Y OTRAS PERDIDAS

Gastos de Funcionamiento

1,114,726,543.95

Servicios Personales	609,410,666.78	
Materiales y Suministros	97,460,352.12	
Servicios Generales	407,855,525.05	

Transferencias, Asignaciones, Subsidios y Otras Ayudas

345,896,624.36

Transferencias Otorgadas a Entidades Paraestatales	70,803,672.26	
Subsidios y Subvenciones	242,159,208.51	
Ayudas Sociales	32,328,714.01	
Pensiones y Jubilaciones	605,029.58	

Inversión Pública

0.00

Inversión Pública	0.00	
-------------------	------	--

Intereses, comisiones y Otros Gastos de la Deuda Pública

20,874,458.00

Otros Gastos y Perdidas Extraordinarios

16,018,919.03

TOTAL DE GASTOS Y OTRAS PERDIDAS

1,497,516,545.34

AHORRO / DESAHORRO NETO DEL EJERCICIO

233,153,360.18

"Bajo protesta de decir verdad, declaramos que los Estados Financieros y sus Notas son razonablemente correctos y son responsabilidad del Emisor"

PRESIDENTE MUNICIPAL

DIRECTOR MPAL. DE ADMON Y FINANZAS

SINDICO MUNICIPAL

DR. JOSÉ RAMÓN ENRÍQUEZ HERRERA

C.P. FELIPE DE JESÚS PEREDA AGUILAR

M.A.P. LUZ MARÍA GARIBAY AVITIA

ESTADO DE DURANGO

MUNICIPIO: DURANGO


**ESTADO FLUJO DE EFECTIVO
DEL 01 ENERO AL 31 DE AGOSTO DE 2019**
**GOBIERNO CIUDADANO
DE
DURANGO**

FLUJO DE EFECTIVO DE LAS ACTIVIDADES DE GESTIÓN

ORIGEN	1,730,669,905.52
IMPUESTOS	517,623,538.48
DERECHOS	137,243,147.02
PRODUCTOS DE TIPO CORRIENTE	9,080,366.08
APROVECHAMIENTOS DE TIPO CORRIENTE	31,853,165.63

PARTICIPACIONES Y APORTACIONES

PARTICIPACIONES	631,376,541.85
APORTACIONES	361,860,009.00
CONVENIOS	41,633,137.46
OTROS APOYOS EXTRAORDINARIOS	0.00

APLICACIÓN

	1,497,516,545.34
SERVICIOS PERSONALES	609,410,666.78
MATERIALES Y SUMINISTROS	97,460,352.12
SERVICIOS GENERALES	407,855,525.05
INVERSIÓN PÚBLICA	0.00

TRANSFERENCIAS, ASIGNACIONES Y SUBSIDIOS Y OTRAS AYUDAS

TRANSFERENCIAS OTORGADAS A ENTIDADES PARAESTATALES	70,803,672.26
SUBSIDIOS Y SUBVENCIONES	242,159,208.51
AYUDAS SOCIALES	32,328,714.01
PENSIONES Y JUBILACIONES	605,029.58
INTERESES COMISIONES Y OTROS GASTOS DE LA DEUDA PÚBLICA	20,874,458.00
OTROS GASTOS Y PERDIDAS EXTRAORDINARIAS	16,018,919.03

FLUJO NETO DE EFECTIVO POR ACTIVIDAD DE OPERACIONES

233,153,360.18

FLUJO DE EFECTIVO DE LAS ACTIVIDADES DE INVERSIÓN

ORIGEN	-401,379.61
CONTRIBUCIONES DE CAPITAL	-401,379.61
VENTA DE ACTIVOS FIJOS	0.00

APLICACIÓN

	-218,854,836.83
BIENES INMUEBLES Y MUEBLES	-631,318,945.44
CONSTRUCCIONES EN PROCESO (OBRA PÚBLICA)	33,064,586.19
OTROS	379,399,522.42

FLUJO NETO DE EFECTIVO POR ACTIVIDADES DE INVERSIÓN

-219,256,216.44

FLUJO DE EFECTIVO DE LAS ACTIVIDADES DE FINANCIAMIENTO

ORIGEN	3,610,310.11
ENDEUDAMIENTO NETO	
INTERNO	-22,330,208.71
INCREMENTO DE OTROS PASIVOS	6,192,391.38
DISMINUCIÓN DE ACTIVOS FINANCIEROS	19,748,127.44

APLICACIÓN

	-7,727,212.62
INCREMENTO DE ACTIVOS FINANCIEROS	-56,442,199.59

SERVICIO DE DEUDA

INTERNO	-21,991,594.88
DISMINUCIÓN DE OTROS PASIVOS	70,706,581.85

FLUJO NETO DE EFECTIVO POR ACTIVIDADES DE FINANCIAMIENTO

-4,116,902.51

INCREMENTO (DISMINUCIÓN) NETA EN EL EFECTIVO Y EQUIVALENTE AL EFECTIVO

9,780,241.23

EFECTIVO Y EQUIVALENTE AL EFECTIVO AL INICIO DEL PERIODO

80,606,593.88

EFECTIVO Y EQUIVALENTE AL EFECTIVO AL FINAL DEL PERIODO

90,386,835.11

"Bajo protesta de decir verdad, declaramos que los Estados Financieros y sus Notas son razonablemente correctos y son responsabilidad del Emisor"

PRESIDENTE MUNICIPAL

DIRECTOR MPAL. DE ADMÓN Y FINANZAS

SÍNDICO MUNICIPAL

DR. JOSÉ RAMÓN ENRÍQUEZ HERRERA

C.P. FELIPE DE JESÚS PEREDA AGUILAR

M.A.P. LUZ MARÍA GARIBAY AVITIA

ESTADO DE DURANGO

MUNICIPIO: DURANGO


**ESTADO FLUJO DE EFECTIVO
DEL 01 ENERO AL 31 DE AGOSTO DE 2019**

 GOBIERNO CIUDADANO
DURANGO

FLUJO DE EFECTIVO DE LAS ACTIVIDADES DE GESTIÓN

ORIGEN	1,730,669,905.52
IMPUESTOS	517,623,538.48
DERECHOS	137,243,147.02
PRODUCTOS DE TIPO CORRIENTE	9,080,366.08
APROVECHAMIENTOS DE TIPO CORRIENTE	31,853,165.63

PARTICIPACIONES Y APORTACIONES

PARTICIPACIONES	631,376,541.85
APORTACIONES	361,860,009.00
CONVENIOS	41,633,137.46
OTROS APOYOS EXTRAORDINARIOS	0.00

APLICACIÓN

	1,497,516,545.34
SERVICIOS PERSONALES	609,410,666.78
MATERIALES Y SUMINISTROS	97,460,352.12
SERVICIOS GENERALES	407,855,525.05
INVERSIÓN PÚBLICA	0.00

TRANSFERENCIAS, ASIGNACIONES Y SUBSIDIOS Y OTRAS AYUDAS

TRANSFERENCIAS OTORGADAS A ENTIDADES PARAESTATALES	70,803,672.26
SUBSIDIOS Y SUBVENCIONES	242,159,208.51
AYUDAS SOCIALES	32,328,714.01
PENSIONES Y JUBILACIONES	605,029.58
INTERESES COMISIONES Y OTROS GASTOS DE LA DEUDA PÚBLICA	20,874,458.00
OTROS GASTOS Y PERDIDAS EXTRAORDINARIAS	16,018,919.03

FLUJO NETO DE EFECTIVO POR ACTIVIDAD DE OPERACIONES

233,153,360.18

FLUJO DE EFECTIVO DE LAS ACTIVIDADES DE INVERSIÓN

ORIGEN	-401,379.61
CONTRIBUCIONES DE CAPITAL	-401,379.61
VENTA DE ACTIVOS FIJOS	0.00

APLICACIÓN

	-218,854,836.83
BIENES INMUEBLES Y MUEBLES	-631,318,945.44
CONSTRUCCIONES EN PROCESO (OBRA PÚBLICA)	33,064,586.19
OTROS	379,399,522.42

FLUJO NETO DE EFECTIVO POR ACTIVIDADES DE INVERSIÓN

-219,256,216.44

FLUJO DE EFECTIVO DE LAS ACTIVIDADES DE FINANCIAMIENTO

ORIGEN	3,610,310.11
ENDEUDAMIENTO NETO	
INTERNO	-22,330,208.71
INCREMENTO DE OTROS PASIVOS	6,192,391.38
DISMINUCIÓN DE ACTIVOS FINANCIEROS	19,748,127.44

APLICACIÓN

	-7,727,212.62
INCREMENTO DE ACTIVOS FINANCIEROS	-56,442,199.59
SERVICIO DE DEUDA	
INTERNO	-21,991,594.88
DISMINUCIÓN DE OTROS PASIVOS	70,706,581.85
FLUJO NETO DE EFECTIVO POR ACTIVIDADES DE FINANCIAMIENTO	-4,116,902.51

INCREMENTO / DISMINUCIÓN NETA EN EL EFECTIVO Y EQUIVALENTE AL EFECTIVO

9,780,241.23

EFECTIVO Y EQUIVALENTE AL EFECTIVO AL INICIO DEL PERIODO

80,606,593.88

EFECTIVO Y EQUIVALENTE AL EFECTIVO AL FINAL DEL PERIODO

90,386,835.11

"Bajo protesta de decir verdad, declaramos que los Estados Financieros y sus Notas son razonablemente correctos y son responsabilidad del Emisor"

PRESIDENTE MUNICIPAL

DIRECTOR MPAL. DE ADMÓN Y FINANZAS

SÍNDICO MUNICIPAL

DR. JOSÉ RAMÓN ENRÍQUEZ HERRERA

C.P. FELIPE DE JESÚS PEREDA AGUILAR

M.A.P. LUZ MARÍA GARIBAY AVITIA

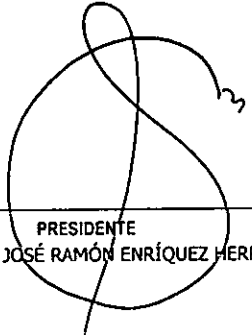



MUNICIPIO DE DURANGO
ESTADO DE ACTIVIDADES
MES: AGOSTO 2019
CONSOLIDADO

GOBIERNO CIUDADANO
DURANGO

	TESORERIA	FORT. RAMO 33	PART. FED. 2019	FORTASEG 2019	INFR. R33 2018	INFR. R33 2019	CONSOLIDADO
EXISTENCIAS INICIALES	140,832,699.96	-5,969,936.72	117,713,767.82	15,409,366.13	0.00	52,370,752.21	320,356,609.40
INGRESOS Y OTROS BENEFICIOS							
INGRESOS DE LA GESTION							
IMPUESTOS	115,038,983.88	0.00	0.00	0.00	0.00	0.00	115,038,983.88
DERECHOS	18,757,705.43	0.00	0.00	0.00	0.00	0.00	18,757,705.43
PRODUCTOS DE TIPO CORRIENTE	1,073,326.29	3,777.03	81,429.52	0.00	0.00	322.46	1,158,855.30
APROVECHAMIENTOS DE TIPO CORRIENTE	3,324,253.50	-3.01	-0.25	0.00	0.00	0.00	3,324,250.24
PARTICIPACIONES Y APORTACIONES	0.00	37,596,706.00	95,709,173.75	0.00	0.00	8,726,623.00	142,032,502.75
TOTAL INGRESOS	138,194,269.10	37,600,480.02	95,790,603.02	0.00	0.00	8,726,945.46	280,312,297.60
GASTOS Y OTRAS PERDIDAS							
GASTOS DE FUNCIONAMIENTO							
SERVICIOS PERSONALES	18,921,573.90	24,775,919.16	51,233,401.35	0.00	0.00	0.00	94,930,894.41
MATERIALES Y SUMINISTROS	8,415,109.98	9,219,479.27	11,259,795.97	94,996.39	0.00	0.00	28,989,291.61
SERVICIOS GENERALES	70,478,814.85	13,322,781.74	29,465,883.36	179,995.20	0.00	11.60	113,447,486.75
INVERSIÓN PÚBLICA	0.00	0.00	0.00	0.00	0.00	0.00	0.00
TRANSFERENCIAS, ASIGNACIONES, SUBSIDIOS Y OTRAS AYUDAS	105,203,926.19	0.00	5,928,927.58	0.00	0.00	0.00	111,132,853.77
INTERESES, COMISIONES Y OTROS GASTOS DE LA DEUDA PUBLICA	0.00	0.00	2,996,101.25	0.00	0.00	0.00	2,996,101.25
OTROS GASTOS Y PERDIDAS EXTRAORDINARIOS	16,018,919.03	0.00	0.00	0.00	0.00	0.00	16,018,919.03
TOTAL DE GASTOS Y PERDIDAS	219,038,343.95	47,318,180.17	100,884,019.51	274,991.59	0.00	11.60	367,515,546.82
AHORRO Y DESAHORRO NETO DEL EJERCICIO	59,988,585.11	-15,687,636.87	112,620,351.33	15,134,374.54	0.00	61,097,686.07	233,153,360.18

DURANGO, DGO. SEPTIEMBRE 15 DEL 2019


PRESIDENTE
DR. JOSÉ RAMÓN ENRÍQUEZ HERRERA


TESORERO
C.P. FELIPE DE JESÚS PEREDA AGUILAR

SINDICO
M.A.P. LUZ MARÍA GARIBAY AVITIA





**MUNICIPIO DE DURANGO
ESTADO DE ACTIVIDADES
MES: AGOSTO 2019
CONSOLIDADO**



	TESORERIA	FORT. RAMO 33	PART. FED. 2019	FORTASEG 2019	INFR. R33 2018	INFR. R33 2019	CONSOLIDADO
EXISTENCIAS INICIALES	140,832,659.96	-5,969,936.72	117,713,767.82	15,409,366.13	0.00	52,370,752.21	320,356,609.40
INGRESOS Y OTROS BENEFICIOS							
INGRESOS DE LA GESTION							
IMPUESTOS	115,038,983.88	0.00	0.00	0.00	0.00	0.00	115,038,983.88
DERECHOS	18,757,705.43	0.00	0.00	0.00	0.00	0.00	18,757,705.43
PRODUCTOS DE TIPO CORRIENTE	1,073,326.29	3,777.03	81,429.52	0.00	0.00	322.46	1,158,855.30
APROVECHAMIENTOS DE TIPO CORRIENTE	3,324,253.50	-3.01	-0.25	0.00	0.00	0.00	3,324,250.24
PARTICIPACIONES Y APORTACIONES	0.00	37,596,706.00	95,709,173.75	0.00	0.00	8,726,623.00	142,032,502.75
TOTAL INGRESOS	138,194,269.10	37,600,480.02	95,790,603.02	0.00	0.00	8,726,945.46	280,312,297.60
GASTOS Y OTRAS PERDIDAS							
GASTOS DE FUNCIONAMIENTO							
SERVICIOS PERSONALES	18,921,573.90	24,775,919.16	51,233,401.35	0.00	0.00	0.00	94,930,894.41
MATERIALES Y SUMINISTROS	8,415,109.98	9,219,479.27	11,259,705.97	94,996.39	0.00	0.00	28,989,291.61
SERVICIOS GENERALES	70,478,814.85	13,322,781.74	29,465,883.36	179,995.20	0.00	11.60	113,447,486.75
INVERSIÓN PÚBLICA	0.00	0.00	0.00	0.00	0.00	0.00	0.00
TRANSFERENCIAS, ASIGNACIONES, SUBSIDIOS Y OTRAS AYUDAS	105,203,926.19	0.00	5,928,927.58	0.00	0.00	0.00	111,132,853.77
INTERESES, COMISIONES Y OTROS GASTOS DE LA DEUDA PUBLICA	0.00	0.00	2,996,101.25	0.00	0.00	0.00	2,996,101.25
OTROS GASTOS Y PERDIDAS EXTRAORDINARIOS	16,018,919.03	0.00	0.00	0.00	0.00	0.00	16,018,919.03
TOTAL DE GASTOS Y PERDIDAS	219,038,343.95	47,318,180.17	100,884,019.51	274,991.59	0.00	11.60	367,515,546.82
AHORRO Y DESAHORRO NETO DEL EJERCICIO	59,988,585.11	-15,687,636.87	112,620,351.33	15,134,374.54	0.00	61,097,686.07	233,153,360.18

DURANGO, DGO. SEPTIEMBRE 15 DEL 2019


 PRESIDENTE
 DR. JOSÉ RAMÓN ENRÍQUEZ HERRERA


 TESORERO
 C.P. FELIPE DE JESÚS PEREDA AGUILAR

SINDICO
 M.A.P. LUZ MARÍA GARIBAY AVITIA



MUNICIPIO DE DURANGO
ESTADO DE ACTIVIDADES (INGRESOS)
MES: AGOSTO 2019
CONSOLIDADO



TESORERÍA FORT. RAMO 33 PART. FED. 2019 FORTASEG 2019 INFR. R33 2018 INFR. R33 2019 CONSOLIDADO

INGRESOS Y OTROS BENEFICIOS

INGRESOS DE LA GESTION

IMPUESTO SOBRE LOS INGRESOS	72,034.01	0.00	0.00	0.00	0.00	0.00	0.00	72,034.01
Sobre Diversiones y Espectáculos Públicos	72,034.01	0.00	0.00	0.00	0.00	0.00	0.00	72,034.01
IMPUESTOS SOBRE EL PATRIMONIO	58,427,868.20	0.00	0.00	0.00	0.00	0.00	0.00	58,427,868.20
Impuesto del Ejercicio	12,325,996.36	0.00	0.00	0.00	0.00	0.00	0.00	12,325,996.36
Impuesto de Ejercicios Anteriores	46,101,871.84	0.00	0.00	0.00	0.00	0.00	0.00	46,101,871.84
IMPUESTO SOBRE LA PRODUCCION, EL CONSUMO Y LAS TRANSACCIONES	16,794,937.34	0.00	0.00	0.00	0.00	0.00	0.00	16,794,937.34
Sobre Actividades Comerciales y Oficio Ambulantes	87,847.31	0.00	0.00	0.00	0.00	0.00	0.00	87,847.31
Sobre Traslado de Dominio de Bienes Inmuebles	16,707,090.03	0.00	0.00	0.00	0.00	0.00	0.00	16,707,090.03
ACCESORIOS DE IMPUESTOS	39,744,144.33	0.00	0.00	0.00	0.00	0.00	0.00	39,744,144.33
Recargos Prodal	37,230,486.56	0.00	0.00	0.00	0.00	0.00	0.00	37,230,486.56
Gastos de Ejecución de Impuestos	2,513,657.77	0.00	0.00	0.00	0.00	0.00	0.00	2,513,657.77
IMPUESTOS	115,038,882.88	0.00	0.00	0.00	0.00	0.00	0.00	115,038,882.88
DERECHOS POR USO, GOCE, APROVECHAMIENTO O EXPLOTACION DE BIENES DE DOMINIO P	586,271.73	0.00	0.00	0.00	0.00	0.00	0.00	586,271.73
Por Establecimiento de Instalaciones de Mobiliario Urbano y Publicitario en Vía Pública	236,858.95	0.00	0.00	0.00	0.00	0.00	0.00	236,858.95
Por Estacionamiento de Vehículos en la Vía Pública en aquellos Lugares Donde Existen	349,412.78	0.00	0.00	0.00	0.00	0.00	0.00	349,412.78
DERECHOS POR PRESTACION DE SERVICIOS	18,309,774.92	0.00	0.00	0.00	0.00	0.00	0.00	18,309,774.92
Por Servicio de Rastro	38,971.32	0.00	0.00	0.00	0.00	0.00	0.00	38,971.32
Por la Prestación de Servicios en los Panteones Municipales	392,223.68	0.00	0.00	0.00	0.00	0.00	0.00	392,223.68
Por Construcciones Reconstrucciones Reparaciones y Demoliciones	2,830,306.34	0.00	0.00	0.00	0.00	0.00	0.00	2,830,306.34
Sobre Fraccionamientos	94,401.78	0.00	0.00	0.00	0.00	0.00	0.00	94,401.78
Por Cooperación para Obras Públicas	76,832.31	0.00	0.00	0.00	0.00	0.00	0.00	76,832.31
Por Servicios de Limpia y Recolección de Desechos Industriales y Comerciales	284,071.06	0.00	0.00	0.00	0.00	0.00	0.00	284,071.06
Expedición de Licencias de Bebidas Alcohólicas	724,056.80	0.00	0.00	0.00	0.00	0.00	0.00	724,056.80
Movimientos de Patentes de Bebidas Alcohólicas	815,511.24	0.00	0.00	0.00	0.00	0.00	0.00	815,511.24
Expedición de Otras Licencias y Refrendos	787,767.16	0.00	0.00	0.00	0.00	0.00	0.00	787,767.16
Por apertura de Negocios en Horas Extraordinarias	0.00	0.00	0.00	0.00	0.00	0.00	0.00	0.00
Por Revisión, Inspección y Servicios	0.00	0.00	0.00	0.00	0.00	0.00	0.00	0.00
Por Servicios Catastrales	3,667,805.64	0.00	0.00	0.00	0.00	0.00	0.00	3,667,805.64
Por Servicios de Certificaciones Legalizaciones Y Expedición de Copias Certificadas	855,033.05	0.00	0.00	0.00	0.00	0.00	0.00	855,033.05
Por Servicio Público de Iluminación	5,276,700.99	0.00	0.00	0.00	0.00	0.00	0.00	5,276,700.99
Por Servicios Municipales de Salud	466,093.55	0.00	0.00	0.00	0.00	0.00	0.00	466,093.55
ACCESORIOS DE DERECHOS	1,695,853.78	0.00	0.00	0.00	0.00	0.00	0.00	1,695,853.78
Recargos Catastro	1,695,853.78	0.00	0.00	0.00	0.00	0.00	0.00	1,695,853.78
Gastos de Ejecución de Derechos	0.00	0.00	0.00	0.00	0.00	0.00	0.00	0.00
OTROS DERECHOS	165,805.00	0.00	0.00	0.00	0.00	0.00	0.00	165,805.00
Otros Derechos	165,805.00	0.00	0.00	0.00	0.00	0.00	0.00	165,805.00
DERECHOS	18,757,705.43	0.00	0.00	0.00	0.00	0.00	0.00	18,757,705.43
PRODUCTOS DERIVADOS DEL USO Y APROVECHAMIENTO, DE BIENES NO SUJETOS AL DOMI	1,073,326.29	3,777.03	81,429.52	0.00	0.00	0.00	322.46	1,158,855.30



MUNICIPIO DE DURANGO
ESTADO DE ACTIVIDADES (INGRESOS)
MES: AGOSTO 2019
CONSOLIDADO



	TESORERIA	FORT. RAMO 33	PART. FED. 2019	FORTASEG 2019	INFR. R33 2018	INFR. R33 2019	CONSOLIDADO
Por Establecimiento y Empresas que Dependen del Municipio	642,595.88	0.00	0.00	0.00	0.00	0.00	642,595.88
Por Créditos a Favor del Municipio	294,101.49	3,777.03	81,429.52	0.00	0.00	322.46	339,630.50
Otros Productos que Generan Ingresos Corrientes	176,628.92	0.00	0.00	0.00	0.00	0.00	176,628.92
PRODUCTOS DE TIPO CORRIENTE	1,073,326.29	3,777.03	81,429.52	0.00	0.00	322.46	1,158,855.30
APROVECHAMIENTOS	313,348.03	-3.01	-0.25	0.00	0.00	0.00	313,344.77
Donativos y Aportaciones	27,829.44	0.00	0.00	0.00	0.00	0.00	27,829.44
No Especificados	112,238.59	-3.01	-0.25	0.00	0.00	0.00	112,235.33
Por Enajenación de Bienes Muebles e Inmuebles Municipales	173,280.00	0.00	0.00	0.00	0.00	0.00	173,280.00
MULTAS	3,010,905.47	0.00	0.00	0.00	0.00	0.00	3,010,905.47
Multas Municipales	3,010,905.47	0.00	0.00	0.00	0.00	0.00	3,010,905.47
APROVECHAMIENTOS DE TIPO CORRIENTE	3,324,253.50	-3.01	-0.25	0.00	0.00	0.00	3,324,250.24
PARTICIPACIONES	0.00	0.00	95,709,173.75	0.00	0.00	0.00	95,709,173.75
Fondo General de Participaciones	0.00	0.00	52,514,337.77	0.00	0.00	0.00	52,514,337.77
Fondo de Fiscalización	0.00	0.00	3,320,957.17	0.00	0.00	0.00	3,320,957.17
Fondo de Fomento Municipal	0.00	0.00	19,932,772.65	0.00	0.00	0.00	19,932,772.65
Impuesto Sobre Tenencia y Uso de Vehículos	0.00	0.00	83.66	0.00	0.00	0.00	83.66
Impuesto Especial Sobre Productos y Servicios	0.00	0.00	1,398,220.17	0.00	0.00	0.00	1,398,220.17
Impuesto Especial Sobre Productos y Servicios, Por Venta de Gasolina y Diésel	0.00	0.00	4,262,635.84	0.00	0.00	0.00	4,262,635.84
Impuesto Sobre Automóviles Nuevos	0.00	0.00	905,821.59	0.00	0.00	0.00	905,821.59
Fondo de Compensación ISAN	0.00	0.00	116,223.90	0.00	0.00	0.00	116,223.90
Fondo Estatal	0.00	0.00	1,239,366.00	0.00	0.00	0.00	1,239,366.00
Fondo de Impuesto Sobre la Renta	0.00	0.00	12,018,755.00	0.00	0.00	0.00	12,018,755.00
APORTACIONES	0.00	37,596,706.00	0.00	0.00	0.00	8,726,623.00	46,323,329.00
Fondo de Aportaciones Para el Fortalecimiento de los Municipios	0.00	37,596,706.00	0.00	0.00	0.00	0.00	37,596,706.00
Fondo de Aportaciones Para la Infraestructura Social Municipal	0.00	0.00	0.00	0.00	0.00	8,726,623.00	8,726,623.00
CONVENIOS	0.00	0.00	0.00	0.00	0.00	0.00	0.00
Convenios	0.00	0.00	0.00	0.00	0.00	0.00	0.00
PARTICIPACIONES Y APORTACIONES	0.00	37,596,706.00	95,709,173.75	0.00	0.00	8,726,623.00	142,032,502.75
SUMA TOTAL DE LOS INGRESOS	138,194,269.10	37,800,486.02	95,780,603.02	0.00	0.00	8,726,945.46	280,312,297.60

DURANGO, DGO. AGOSTO 15 DEL 2019

TESORERO
C.P. FELIPE DE JESUS PEREDA AGUILAR



MUNICIPIO DE DURANGO
ESTADO DE ACTIVIDADES (INGRESOS)
MES: AGOSTO 2019
CONSOLIDADO



	TESORERÍA	FORT. RAMO 33	PART. FED. 2019	FORTASEG 2019	INFR. R33 2018	INFR. R33 2019	CONSOLIDADO
Por Establecimiento y Empresas que Dependan del Municipio	642,595.88	0.00	0.00	0.00	0.00	0.00	642,595.88
Por Créditos a Favor del Municipio	254,101.49	3,777.03	81,429.52	0.00	0.00	322.46	339,630.50
Otros Productos que Generan Ingresos Corrientes	176,628.92	0.00	0.00	0.00	0.00	0.00	176,628.92
PRODUCTOS DE TIPO CORRIENTE	1,073,326.29	3,777.03	81,429.52	0.00	0.00	322.46	1,158,855.30
APROVECHAMIENTOS	313,348.03	-3.01	-0.25	0.00	0.00	0.00	313,344.77
Donativos y Aportaciones	27,829.44	0.00	0.00	0.00	0.00	0.00	27,829.44
No Especificados	112,238.59	-3.01	-0.25	0.00	0.00	0.00	112,235.33
Por Enajenación de Bienes Muebles e Inmuebles Municipales	173,280.00	0.00	0.00	0.00	0.00	0.00	173,280.00
MULTAS	3,010,905.47	0.00	0.00	0.00	0.00	0.00	3,010,905.47
Multas Municipales	3,010,905.47	0.00	0.00	0.00	0.00	0.00	3,010,905.47
APROVECHAMIENTOS DE TIPO CORRIENTE	3,324,253.50	-3.01	-0.25	0.00	0.00	0.00	3,324,250.24
PARTICIPACIONES	0.00	0.00	95,709,173.75	0.00	0.00	0.00	95,709,173.75
Fondo General de Participaciones	0.00	0.00	52,514,337.77	0.00	0.00	0.00	52,514,337.77
Fondo de Fiscalización	0.00	0.00	3,320,957.17	0.00	0.00	0.00	3,320,957.17
Fondo de Fomento Municipal	0.00	0.00	19,932,772.65	0.00	0.00	0.00	19,932,772.65
Impuesto Sobre Tenencia y Uso de Vehículos	0.00	0.00	83.66	0.00	0.00	0.00	83.66
Impuesto Especial Sobre Productos y Servicios	0.00	0.00	1,398,220.17	0.00	0.00	0.00	1,398,220.17
Impuesto Especial Sobre Productos y Servicios, Por Venta de Gasolina y Diésel	0.00	0.00	4,262,635.84	0.00	0.00	0.00	4,262,635.84
Impuesto Sobre Automóviles Nuevos	0.00	0.00	905,821.59	0.00	0.00	0.00	905,821.59
Fondo de Compensación ISAN	0.00	0.00	116,223.90	0.00	0.00	0.00	116,223.90
Fondo Estatal	0.00	0.00	1,239,366.00	0.00	0.00	0.00	1,239,366.00
Fondo de Impuesto Sobre la Renta	0.00	0.00	12,018,755.00	0.00	0.00	0.00	12,018,755.00
APORTACIONES	0.00	37,596,706.00	0.00	0.00	0.00	8,726,623.00	46,323,329.00
Fondo de Aportaciones Para el Fortalecimiento de los Municipios	0.00	37,596,706.00	0.00	0.00	0.00	0.00	37,596,706.00
Fondo de Aportaciones Para la Infraestructura Social Municipal	0.00	0.00	0.00	0.00	0.00	8,726,623.00	8,726,623.00
CONVENIOS	0.00	0.00	0.00	0.00	0.00	0.00	0.00
Convenios	0.00	0.00	0.00	0.00	0.00	0.00	0.00
PARTICIPACIONES Y APORTACIONES	0.00	37,596,706.00	95,709,173.75	0.00	0.00	8,726,623.00	142,032,502.75
SUMA TOTAL DE LOS INGRESOS	138,194,269.10	37,600,480.02	95,790,603.02	0.00	0.00	8,726,945.46	280,312,297.60

DURANGO, DGO. AGOSTO 15 DEL 2019

TESORERO
 C.P. FELIPE DE JESUS PEREDA AGUILAR



MUNICIPIO DE DURANGO
ESTADO DE ACTIVIDADES (GASTOS)
MES: JULIO 2019
CONSOLIDADO

GOBIERNO CIUDADANO
DURANGO

	TESORERÍA	FORT. RAMO 33	PART. FED. 2019	FORTASEG 2019	INFR. R33 2018	INFR. R33 2019	CONSOLIDADO
Ayudas Sociales a Instituciones sin Fines de Lucro	340,500.00	0.00	0.00	0.00	0.00	0.00	340,500.00
Ayudas por Desastres Naturales y Otros Sinistros	11,892,536.21	0.00	0.00	0.00	0.00	0.00	11,892,536.21
PENSIONES Y JUBILACIONES	2,814.98	0.00	0.00	0.00	0.00	0.00	2,814.98
Otras Pensiones y Jubilaciones	2,814.98	0.00	0.00	0.00	0.00	0.00	2,814.98
TRANSFERENCIAS, ASIGNACIONES, SUBSIDIOS Y OTRAS AYUDAS	105,203,926.19	0.00	5,928,927.54	0.00	0.00	0.00	111,132,853.77
INTERESES DE LA DEUDA PÚBLICA	0.00	0.00	2,996,101.25	0.00	0.00	0.00	2,996,101.25
Intereses de la Deuda Interna con Instituciones de Crédito	0.00	0.00	2,996,101.25	0.00	0.00	0.00	2,996,101.25
INTERESES COMISIONES Y OTROS GASTOS DE LA DEUDA PÚBLICA	0.00	0.00	2,996,101.25	0.00	0.00	0.00	2,996,101.25
ESTIMACIÓN, DEPRECIACIÓN, DETERIOR, AMORTIZACIÓN, PROV	16,018,919.03	0.00	0.00	0.00	0.00	0.00	16,018,919.03
Estimaciones de Activos no Circulantes	364,873.04	0.00	0.00	0.00	0.00	0.00	364,873.04
Depreciación de Bienes Inmuebles	3,590,583.22	0.00	0.00	0.00	0.00	0.00	3,590,583.22
Depreciación de Otra Infraestructura	2,759,305.77	0.00	0.00	0.00	0.00	0.00	2,759,305.77
Depreciación de Bienes Muebles	8,584,119.05	0.00	0.00	0.00	0.00	0.00	8,584,119.05
Deterioro de los Activos Biológicos	135,333.36	0.00	0.00	0.00	0.00	0.00	135,333.36
Amortización de Activos Intangibles	584,704.59	0.00	0.00	0.00	0.00	0.00	584,704.59
OTROS GASTOS Y PERDIDAS EXTRAORDINARIAS	16,018,919.03	0.00	0.00	0.00	0.00	0.00	16,018,919.03
SUMA TOTAL DE EGRESOS	219,038,343.95	47,318,180.17	100,864,019.51	274,991.59	0.00	11.60	367,515,546.82

DURANGO, DGO., AGOSTO 15 DE 2019


 TESOERO
 C.P. FELIPE DE JESUS PEREDA AGUILAR



MUNICIPIO DE DURANGO
ESTADO DE ACTIVIDADES (GASTOS)
MES: JULIO 2019
CONSOLIDADO



	TESORERÍA	FORT. RAMO 33	PART. FED. 2019	FORTASEG 2019	INFR. R33 2018	INFR. R33 2019	CONSOLIDADO
Ayudas Sociales a Instituciones sin Fines de Lucro	340,500.00	0.00	0.00	0.00	0.00	0.00	340,500.00
Ayudas por Desastres Naturales y Otros Sinistros	11,892,536.21	0.00	0.00	0.00	0.00	0.00	11,892,536.21
PENSIONES Y JUBILACIONES	2,814.98	0.00	0.00	0.00	0.00	0.00	2,814.98
Otras Pensiones y Jubilaciones	2,814.98	0.00	0.00	0.00	0.00	0.00	2,814.98
TRANSFERENCIAS, ASIGNACIONES, SUBSIDIOS Y OTRAS AYUDAS	105,203,926.19	0.00	5,928,927.58	0.00	0.00	0.00	111,132,853.77
INTERESES DE LA DEUDA PÚBLICA	0.00	0.00	2,996,101.25	0.00	0.00	0.00	2,996,101.25
Intereses de la Deuda Interna con Instituciones de Crédito	0.00	0.00	2,996,101.25	0.00	0.00	0.00	2,996,101.25
INTERESES COMISIONES Y OTROS GASTOS DE LA DEUDA PÚBLICA	0.00	0.00	2,996,101.25	0.00	0.00	0.00	2,996,101.25
ESTIMACIÓN, DEPRECIACIÓN, DETERIOR, AMORTIZACIÓN, PROV	16,018,919.03	0.00	0.00	0.00	0.00	0.00	16,018,919.03
Estimaciones de Activos no Circulantes	364,873.04	0.00	0.00	0.00	0.00	0.00	364,873.04
Depreciación de Bienes Inmuebles	3,590,583.22	0.00	0.00	0.00	0.00	0.00	3,590,583.22
Depreciación de Otra Infraestructura	2,759,305.77	0.00	0.00	0.00	0.00	0.00	2,759,305.77
Depreciación de Bienes Muebles	8,584,119.05	0.00	0.00	0.00	0.00	0.00	8,584,119.05
Deterioro de los Activos Biológicos	135,333.36	0.00	0.00	0.00	0.00	0.00	135,333.36
Amortización de Activos Intangibles	584,704.59	0.00	0.00	0.00	0.00	0.00	584,704.59
OTROS GASTOS Y PERDIDAS EXTRAORDINARIAS	16,018,919.03	0.00	0.00	0.00	0.00	0.00	16,018,919.03
SUMA TOTAL DE EGRESOS	219,038,343.95	47,318,180.17	100,884,019.51	274,991.59	0.00	11.60	367,515,546.82

DURANGO, DGO., AGOSTO 15 DE 2019

 TESORERO
 C.P. FELIPE DE JESUS PEREDA AGUILAR



MUNICIPIO DE DURANGO
DIRECCIÓN MUNICIPAL DE ADMINISTRACIÓN Y FINANZAS
ESTADO DE DEUDA PÚBLICA AL 31 DE AGOSTO DE 2019
(DEUDA A LARGO PLAZO)

GOBIERNO CIUDADANO
DURANGO

DEUDA PÚBLICA AL 1o. DE JULIO DE 2019

358,060,438.92

BANOBRAS

306,455,652.35

CRÉDITO No. 7725	REESTRUCTURACIÓN	67,599,812.04
CRÉDITO No. 7726	REESTRUCTURACIÓN	34,501,070.38
CRÉDITO No. 8708	INVERSIONES PÚBLICAS PRODUCTIVAS	35,133,768.62
CRÉDITO No. 8752	INVERSIONES PÚBLICAS PRODUCTIVAS	43,143,156.00
CRÉDITO No. 8934	INVERSIONES PÚBLICAS PRODUCTIVAS	31,963,585.35
CRÉDITO No. 9676	INVERSIONES PÚBLICAS PRODUCTIVAS	35,243,248.15
CRÉDITO No. 11226	INVERSIONES PÚBLICAS PRODUCTIVAS	33,043,297.32
CRÉDITO No. 11870	INVERSIONES PÚBLICAS PRODUCTIVAS	25,827,714.49

51,604,786.57

BANORTE

CRÉDITO No. 7823	INVERSIONES PÚBLICAS PRODUCTIVAS	26,966,364.00
CRÉDITO No. 9030	INVERSIONES PÚBLICAS PRODUCTIVAS	<u>24,638,422.57</u>

**(-) AMORTIZACIÓN DEUDA PÚBLICA EN EL PERIODO
DEL 1o. DE JULIO AL 31 DE AGOSTO DE 2019**

3,976,359.20

BANOBRAS

3,171,425.20

CRÉDITO No. 7725	REESTRUCTURACIÓN	757,714.50
CRÉDITO No. 7726	REESTRUCTURACIÓN	386,716.48
CRÉDITO No. 8708	INVERSIONES PÚBLICAS PRODUCTIVAS	394,067.09
CRÉDITO No. 8752	INVERSIONES PÚBLICAS PRODUCTIVAS	42,992.00
CRÉDITO No. 8934	INVERSIONES PÚBLICAS PRODUCTIVAS	578,395.33
CRÉDITO No. 9676	INVERSIONES PÚBLICAS PRODUCTIVAS	508,143.74
CRÉDITO No. 11226	INVERSIONES PÚBLICAS PRODUCTIVAS	299,256.93
CRÉDITO No. 11870	INVERSIONES PÚBLICAS PRODUCTIVAS	204,139.13

804,934.00

BANORTE

CRÉDITO No. 7823	INVERSIONES PÚBLICAS PRODUCTIVAS	561,796.00
CRÉDITO No. 9030	INVERSIONES PÚBLICAS PRODUCTIVAS	<u>243,138.00</u>

DEUDA PÚBLICA AL 31 DE AGOSTO DE 2019

354,084,079.72

BANOBRAS

303,284,227.15

CRÉDITO No. 7725	REESTRUCTURACIÓN	66,842,097.54
CRÉDITO No. 7726	REESTRUCTURACIÓN	34,114,353.90
CRÉDITO No. 8708	INVERSIONES PÚBLICAS PRODUCTIVAS	34,739,701.53
CRÉDITO No. 8752	INVERSIONES PÚBLICAS PRODUCTIVAS	43,100,164.00
CRÉDITO No. 8934	INVERSIONES PÚBLICAS PRODUCTIVAS	31,385,190.02
CRÉDITO No. 9676	INVERSIONES PÚBLICAS PRODUCTIVAS	34,735,104.41
CRÉDITO No. 11226	INVERSIONES PÚBLICAS PRODUCTIVAS	32,744,040.39
CRÉDITO No. 11870	INVERSIONES PÚBLICAS PRODUCTIVAS	25,623,575.36



MUNICIPIO DE DURANGO
DIRECCIÓN MUNICIPAL DE ADMINISTRACIÓN Y FINANZAS

ESTADO DE DEUDA PUBLICA AL 31 DE AGOSTO DE 2019
(DEUDA A LARGO PLAZO)



BANORTE

CRÉDITO No. 7823
CRÉDITO No. 9030

INVERSIONES PÚBLICAS PRODUCTIVAS
INVERSIONES PÚBLICAS PRODUCTIVAS

50,799,852.57

26,404,568.00

24,395,284.57

DURANGO, DGO. 15 DE SEPTIEMBRE DE 2019



DIRECTOR MUNICIPAL DE ADMINISTRACIÓN Y FINANZAS
C.P. FELIPE DE JESÚS PEREDA AGUILAR



MUNICIPIO DE DURANGO
DIRECCIÓN MUNICIPAL DE ADMINISTRACIÓN Y FINANZAS
ESTADO DE DEUDA PUBLICA AL 31 DE AGOSTO DE 2019
(DEUDA A LARGO PLAZO)



BANORTE

CRÉDITO No. 7823
CRÉDITO No. 9030


INVERSIONES PÚBLICAS PRODUCTIVAS
INVERSIONES PÚBLICAS PRODUCTIVAS

50,799,852.57

26,404,568.00

24,395,284.57

DURANGO, DGO. 15 DE SEPTIEMBRE DE 2019



DIRECTOR MUNICIPAL DE ADMINISTRACIÓN Y FINANZAS
C.P. FELIPE DE JESÚS PEREDA AGUILAR



MUNICIPIO DE DURANGO
ESTADO ANALITICO DE LOS INGRESOS PRESUPUESTALES
 Período Actual: AGOSTO-2019



	PRESUPUESTO ANUAL	PRESUPUESTO AL MES	RECAUDADO AL MES	POR RECAUDAR AL AÑO	POR RECAUDAR AL MES	% ANUAL DE AVANCE
IMPUESTOS SOBRE LOS INGRESOS	1,336,838.00	746,838.00	736,453.20	600,384.80	10,384.80	55.09
Sobre Diversiones y Espectáculos Públicos	1,336,838.00	746,838.00	736,453.20	600,384.80	10,384.80	55.09
IMPUESTOS SOBRE EL PATRIMONIO	307,000,000.00	248,785,765.86	347,086,232.04	-40,086,232.04	-98,300,466.18	113.06
Impuesto del Ejercicio	241,000,000.00	212,046,648.52	242,671,918.18	-1,671,918.18	-30,625,269.66	100.69
Impuesto de Ejercicios Anteriores	66,000,000.00	36,739,117.34	104,414,313.86	-38,414,313.86	-67,675,196.52	158.2
IMPUESTO SOBRE LA PRODUCCIÓN, EL CONSUMO Y LAS TRANSACCIONES	126,935,966.92	88,063,759.21	88,829,878.77	38,106,088.15	-766,119.56	69.98
Sobre Actividades Comerciales	2,641,502.93	1,870,500.00	1,263,582.48	1,377,920.45	606,917.52	47.84
Sobre Traslado de Dominio de Bienes Inmuebles	124,294,463.99	86,193,259.21	87,566,296.29	36,728,167.70	-1,373,037.08	70.45
ACCESORIOS DE IMPUESTOS	35,556,125.00	18,384,591.75	80,970,974.47	-45,414,849.47	-62,586,382.72	227.73
Recargos Predial	32,316,625.00	16,293,031.95	73,412,829.40	-41,096,204.40	-57,119,797.45	227.17
Gastos de Ejecución de Impuestos	3,239,500.00	2,091,559.80	7,558,145.07	-4,318,645.07	-5,466,585.27	233.31
IMPUESTOS	470,828,929.92	355,980,954.82	517,623,538.48	-46,794,608.56	-161,642,583.66	109.94
DERECHOS POR USO, GOCE, APROVECHAMIENTO O EXPLOTACIÓN DE BIENES DE DOMINIO PÚBLICO	12,288,650.00	8,986,647.35	5,752,838.69	6,535,811.31	3,233,808.66	46.81
Por Establecimiento de Instalaciones de Mobiliario Urbano y Publicitario en	3,688,650.00	3,253,313.99	2,719,438.28	969,211.72	533,875.71	73.72
Por Estacionamiento de Vehículos en la Vía Pública en Aquellos Lugares Donde	8,600,000.00	5,733,333.36	3,033,400.41	5,566,599.59	2,699,932.95	35.27
DERECHOS POR PRESTACIÓN DE SERVICIOS	158,714,777.47	120,863,869.41	125,699,387.27	33,015,390.20	-4,835,517.86	79.2
Por Servicio de Rastro	215,986.87	162,906.50	223,428.37	-7,441.50	-60,521.87	103.45
Por la Prestación de Servicios de Panteones Municipales	5,992,194.07	3,876,111.76	4,530,293.40	1,461,900.67	-654,181.64	75.6
Por Construcciones Reconstrucciones Reparaciones y Demoliciones	14,982,948.75	9,784,667.87	12,412,421.05	2,570,527.70	-2,627,753.18	82.84
Sobre Fraccionamientos	1,849,963.50	1,209,451.33	3,123,926.89	-1,273,963.39	-1,914,475.56	168.86
Por Cooperación para Obras Públicas	1,000,000.00	666,666.64	1,465,742.79	-465,742.79	-799,076.15	146.57
Por Servicios de Limpia y Recolectión de Desechos Industriales y Comerciales	1,985,500.00	1,323,666.64	2,697,581.56	-712,081.56	-1,373,914.92	135.86
Expedición de Licencias de Bebidas Alcohólicas	33,512,354.76	30,316,182.36	30,048,538.08	3,463,816.68	267,644.28	89.66
Movimientos de Patentes de Bebidas Alcohólicas	3,939,755.55	2,480,000.00	3,274,745.76	665,009.79	-794,745.76	83.12
Expedición de Otras Licencias y Refrendos	5,447,579.78	4,287,579.78	8,655,132.24	-3,207,552.46	-4,367,552.46	158.88
Por Apertura de Negocios en Horas Extraordinarias	1,867,707.60	1,245,138.40	15,911.26	1,851,796.34	1,229,227.14	0.85
Por Revisión, Inspección y Servicios	7,514,372.42	5,080,629.58	238,779.48	7,275,592.94	4,841,850.10	3.18
Por Servicios Catastrales	15,597,751.51	11,719,659.74	13,390,982.73	2,206,768.78	-1,671,322.99	85.85
Por Servicios de Certificaciones Legalizaciones y Expedición de Copias Certi	7,837,500.00	5,003,082.64	6,211,285.21	1,626,214.79	-1,208,202.57	79.25
Por Servicio Público de Iluminación	50,962,258.00	40,760,944.10	35,730,349.70	15,231,908.30	5,030,594.40	70.11
Por Servicios Municipales de Salud	6,008,904.66	2,947,182.07	3,680,268.75	2,328,635.91	-733,086.68	61.25
ACCESORIOS DE DERECHOS	240,350.00	157,423.52	5,564,940.94	-5,324,590.94	-5,407,517.42	2,315.35



MUNICIPIO DE DURANGO
ESTADO ANALITICO DE LOS INGRESOS PRESUPUESTALES
Período Actual: AGOSTO-2019



	PRESUPUESTO ANUAL	PRESUPUESTO AL MES	RECAUDADO AL MES	POR RECAUDAR AL AÑO	POR RECAUDAR AL MES	% ANUAL DE AVANCE
Recargos	156,750.00	114,520.63	4,989,668.53	-4,832,918.53	-4,875,147.90	3,183.20
Gastos de Ejecución de Derechos	83,600.00	42,902.89	575,272.41	-491,672.41	-532,369.52	688.12
OTROS DERECHOS	35,000.00	23,333.28	225,980.12	-190,980.12	-202,646.84	645.66
Otros Derechos	35,000.00	23,333.28	225,980.12	-190,980.12	-202,646.84	645.66
DERECHOS	171,278,777.47	130,031,273.56	137,243,147.02	34,035,630.45	-7,211,873.46	80.13
PRODUCTOS DERIVADOS DEL USO Y APROVECHAMIENTO DE BIENES NO SUJETOS AL DOMINIO	11,510,675.00	8,041,181.68	-9,080,366.08	2,430,308.92	-1,039,184.40	78.89
Por Establecimiento y Empresas que Dependan del Municipio	7,837,500.00	5,595,010.90	5,355,590.69	2,481,909.31	239,420.21	68.33
Por Créditos a Favor del Municipio	3,657,500.00	2,438,333.28	2,511,158.66	1,146,341.34	-72,825.38	68.66
Otros Productos que Generan Ingresos Corrientes	15,675.00	7,837.50	1,213,616.73	-1,197,941.73	-1,205,779.23	7,742.37
PRODUCTOS DE TIPO CORRIENTE	11,510,675.00	8,041,181.68	9,080,366.08	2,430,308.92	-1,039,184.40	78.89
APROVECHAMIENTOS	2,894,650.00	1,993,872.38	4,040,775.14	-1,146,125.14	-2,046,902.76	139.59
Donativos y Aportaciones	135,850.00	46,464.80	161,802.77	-25,952.77	-115,337.97	119.1
No Especificados	2,612,500.00	1,801,107.58	3,690,818.37	-1,078,318.37	-1,889,710.79	141.28
Por Enajenación de Bienes Muebles e Inmuebles Municipales	146,300.00	146,300.00	188,154.00	-41,854.00	-41,854.00	128.61
MULTAS	57,000,000.00	42,289,693.04	27,812,328.59	29,187,671.41	14,477,364.45	48.79
Multas	57,000,000.00	42,289,693.04	27,812,328.59	29,187,671.41	14,477,364.45	48.79
APROVECHAMIENTOS DE TIPO CORRIENTE	59,894,650.00	44,283,565.42	31,853,103.73	28,041,546.27	12,430,461.69	53.18
PARTICIPACIONES	1,042,685,167.00	661,305,965.77	631,376,541.85	411,308,625.15	29,929,423.92	60.55
Fondo General de Participaciones	618,494,413.00	395,590,370.90	365,947,401.52	252,547,011.48	29,642,969.38	59.17
Fondo de Fiscalización	37,749,696.00	23,231,293.60	21,698,239.58	16,051,456.42	1,533,054.02	57.48
Fondo de Fomento Municipal	256,161,416.00	163,117,145.40	152,170,129.03	103,991,286.97	10,947,016.37	59.4
Impuesto Sobre Tenencia y Uso de Vehículos	7,521.00	5,753.80	269.62	7,251.38	5,484.18	3.58
Impuesto Especial Sobre Productos y Servicios	14,968,994.00	8,770,953.16	8,898,231.20	6,070,762.80	-127,278.04	59.44
Impuesto Especial Sobre Productos y Servicios por Venta de Gasolina y Diesel	26,617,450.00	15,919,351.20	16,958,611.23	9,658,838.77	-1,039,260.03	63.71
Impuesto Sobre Automóviles Nuevos	9,073,027.00	6,261,929.83	6,398,180.40	2,674,846.60	-136,250.57	70.52
Fondo de Compensación ISAN	1,394,687.00	519,646.52	813,567.30	581,119.70	-293,920.78	58.33
Fondo Estatal	14,627,390.00	8,797,912.33	8,553,060.00	6,074,330.00	244,852.33	58.47
Fondo de ISR	61,151,543.00	37,465,589.03	49,218,222.00	11,933,321.00	-11,752,632.97	80.49
Otros Apoyos Extraordinarios	2,439,030.00	1,626,020.00	720,629.97	1,718,400.03	905,390.03	29.55



MUNICIPIO DE DURANGO
ESTADO ANALITICO DE LOS INGRESOS PRESUPUESTALES
Período Actual: AGOSTO-2019



	PRESUPUESTO ANUAL	PRESUPUESTO AL MES	RECAUDADO AL MES	POR RECAUDAR AL AÑO	POR RECAUDAR AL MES	% ANUAL DE AVANCE
APORTACIONES	538,426,713.00	360,110,613.88	361,860,009.00	176,566,704.00	-1,749,395.12	67.21
Fondo de Aportaciones para el Fortalecimiento de los Municipios	451,160,483.00	299,134,729.80	300,773,648.00	150,386,835.00	-1,638,918.20	66.67
Fondo de Aportaciones para la Infraestructura Social Municipal	87,266,230.00	60,975,884.08	61,086,361.00	26,179,869.00	-110,476.92	70.00
CONVENIOS	43,086,582.28	43,067,582.28	41,633,137.46	1,453,444.82	1,434,444.82	96.63
Convenios	43,086,582.28	43,067,582.28	41,633,137.46	1,453,444.82	1,434,444.82	96.63
PARTICIPACIONES Y APORTACIONES	1,624,198,462.28	1,064,484,161.93	1,034,869,688.31	589,328,773.97	29,614,473.62	63.72
INGRESOS DERIVADOS DE FINANCIAMIENTO	50,000,000.00	33,333,333.33	8,000,000.00	42,000,000.00	25,333,333.33	16.00
Ingresos Derivados del Financiamiento	50,000,000.00	33,333,333.33	8,000,000.00	42,000,000.00	25,333,333.33	16.00
INGRESOS FINANCIEROS	50,000,000.00	33,333,333.33	8,000,000.00	42,000,000.00	25,333,333.33	16.00
SUMA TOTAL DE LOS INGRESOS	2,387,711,494.67	1,636,154,470.74	1,738,669,843.62	649,041,651.05	-102,515,372.88	72.82



MUNICIPIO DE DURANGO
ESTADO ANALÍTICO DEL EJERCICIO DEL PRESUPUESTO DE EGRESOS
 Período Actual: AGOSTO-2019



	PRESUPUESTO ANUAL	PRESUPUESTO AL MES	EJERCIDO AL MES	POR EJERCER AL AÑO	POR EJERCER AL MES	% ANUAL DE AVANCE
REMUNERACIONES AL PERSONAL DE CARACTER PERMANENTE	411,287,616.12	278,970,859.71	288,101,454.24	123,186,161.88	-9,130,594.53	70.05
Dietas	6,598,832.00	4,388,803.83	3,824,314.00	2,774,518.00	564,489.83	57.95
Sueldos Base al Personal de Caracter Permanente	404,688,784.12	274,582,055.88	284,277,140.24	120,411,643.88	-9,695,084.36	-70.25
REMUNERACIONES AL PERSONAL DE CARACTER TRANSITORIO	76,824,740.63	57,410,035.53	53,227,499.84	23,597,240.79	4,182,535.69	69.28
Honorarios Asimilables a Salarios	25,606,140.63	17,482,512.67	15,002,673.48	10,603,467.15	2,479,839.19	58.59
Sueldo Base al Personal Eventual	50,347,650.00	39,343,168.19	37,616,414.21	12,731,235.79	1,726,753.98	74.71
Retribuciones por Servicios de Caracter Social	870,950.00	584,354.67	608,412.15	262,537.85	-24,057.48	69.86
REMUNERACIONES ADICIONALES Y ESPECIALES	221,361,436.04	175,905,310.57	99,269,053.13	122,092,382.91	76,636,257.44	44.84
Prima Vacacional, Dominical y Gratificación de Fin de Año	84,199,147.86	84,199,147.86	9,887,127.63	74,312,020.23	74,312,020.23	11.74
Horas Extraordinarias	16,362,725.83	10,884,693.02	7,841,794.40	8,520,931.43	3,042,898.62	47.92
Compensaciones	120,799,562.35	80,821,469.69	81,540,131.10	39,259,431.25	-718,661.41	67.50
SEGURIDAD SOCIAL	116,213,756.24	79,938,673.32	77,601,498.99	38,612,257.25	2,337,174.33	66.77
Aportaciones de Seguridad Social	70,077,990.94	47,491,777.42	49,325,352.52	20,752,638.42	-1,833,575.10	70.39
Aportaciones al Sistema para el Retiro	35,030,128.30	23,376,459.73	23,332,297.15	11,697,831.15	44,162.58	66.61
Aportaciones para Seguros	11,105,637.00	9,070,436.17	4,943,849.32	6,161,787.68	4,126,586.85	44.52
OTRAS PRESTACIONES SOCIALES Y ECONOMICAS	139,543,612.88	91,937,781.70	91,211,160.58	48,332,452.30	726,621.12	65.36
Indemnizaciones	16,473,531.93	10,803,603.67	14,858,723.05	1,614,808.88	-4,055,119.38	90.20
Prestaciones Contractuales	52,692,938.34	35,091,169.94	35,451,751.50	17,241,186.84	-360,581.56	67.28
Apoyo a la Capacitación de los Servidores Públicos	2,610,466.00	1,626,454.00	1,707,850.00	902,616.00	-81,396.00	65.42
Otras Prestaciones Sociales y Economicas	67,766,676.61	44,416,554.09	39,192,836.03	28,573,840.58	5,223,718.06	57.83
SERVICIOS PERSONALES	965,231,161.91	684,162,660.83	609,410,666.78	355,820,495.13	74,751,994.05	63.14
MATERIALES DE ADMINISTRACIÓN, EMISIÓN DE DOCUMENTOS Y ARTÍCULOS OFICIALES	11,258,353.96	8,539,157.13	4,973,526.81	6,284,827.15	3,565,630.32	44.18
Materiales, Útiles y Equipos Menores de Oficina	3,413,880.62	2,498,537.19	1,490,627.76	1,923,252.86	1,007,909.43	43.66
Materiales y Útiles de Impresión y Reproducción	1,272,095.10	1,054,555.37	637.50	1,271,457.60	1,053,917.87	0.05
Mats. Útiles y Equipos menores de Tecnología de Información y Comunicación	3,557,333.34	2,578,710.74	1,775,213.60	1,782,119.74	803,497.14	49.9
Material Impreso e Información Digital	480,883.29	393,663.06	374,100.95	106,782.34	19,562.11	77.79
Material de Limpieza	2,149,791.61	1,677,399.43	1,266,734.20	883,057.41	410,665.23	58.92
Material y Útiles de Enseñanza	345,370.00	297,291.34	45,460.40	299,909.60	251,830.94	13.16
Materiales para el Registro e Identificación de Bienes y Personas	39,000.00	39,000.00	20,752.40	18,247.60	18,247.60	53.21
ALIMENTOS Y UTENSILIOS	9,253,503.24	7,149,361.28	8,361,934.85	891,568.39	-1,212,573.57	90.37
Productos Alimenticios para Personas	7,939,993.24	6,247,147.96	7,123,232.45	816,760.79	-876,084.49	89.71
Productos Alimenticios para Animales	1,253,890.00	842,593.32	1,237,078.40	16,811.60	-394,485.08	98.66
Utensilios para el Servicio de Alimentación	59,620.00	59,620.00	1,624.00	57,996.00	57,996.00	2.72



MUNICIPIO DE DURANGO
ESTADO ANALÍTICO DEL EJERCICIO DEL PRESUPUESTO DE EGRESOS
 Período Actual: AGOSTO-2019

GOBIERNO CIUDADANO
DURANGO

	PRESUPUESTO ANUAL	PRESUPUESTO AL MES	EJERCIDO AL MES	POR EJERCER AL AÑO	POR EJERCER AL MES	% ANUAL DE AVANCE
MATERIALES Y ARTICULOS DE CONSTRUCCIÓN Y REPARACIÓN	39,251,554.86	30,134,477.87	23,290,710.49	15,960,844.37	6,843,767.38	59.34
Productos Minerales No Metalicos	11,205,477.98	9,961,831.84	14,051,121.33	-2,845,643.35	-4,089,289.49	125.40
Cemento y Productos de Concreto	1,314,915.27	1,196,989.52	764,645.10	550,270.17	432,344.42	58.15
Cal, Yeso y Productos de Yeso	393,665.73	349,958.05	228,402.42	165,263.31	121,555.63	58.02
Materiales y Productos de Madera	715,299.10	491,782.06	180,549.03	534,750.07	311,233.03	25.24
Vidrio y Productos de Vidrio	71,300.00	53,216.68	33,499.96	37,800.04	19,716.72	46.98
Material Electrico y electronico	12,332,395.00	8,273,479.81	3,226,599.48	9,105,795.52	5,046,880.33	26.16
Articulos Metálicos Para la Construcción	995,283.62	761,147.65	1,114,485.64	-119,202.02	-353,337.99	111.98
Materiales Complementarios	21,000.00	16,900.00	3,418.46	17,581.54	13,481.54	16.28
Otros materiales y Articulos de Construcción y Reparación	12,202,218.16	9,029,172.26	3,687,989.07	8,514,229.09	5,341,183.19	30.22
PRODUCTOS QUIMICOS, FARMACEUTICOS Y DE LABORATORIO	9,611,725.02	7,832,070.55	3,512,939.23	6,098,785.79	4,319,131.32	36.55
Productos Químicos Básicos	1,554,399.00	1,047,430.00	558,894.13	995,504.87	488,535.87	35.96
Fertilizantes, Pesticidas y Otros Agroquímicos	1,068,241.00	728,033.00	16,891.38	1,051,349.62	711,141.62	1.58
Medicinas y Productos Farmacéuticos	4,958,827.93	4,593,533.97	1,904,839.25	3,053,988.68	2,688,694.72	38.41
Materiales, Accesorios y Suministros Médicos	1,339,235.99	952,246.99	791,231.77	548,004.22	161,015.22	59.08
Materiales, Accesorios y Suministros de Laboratorio	50,000.00	40,000.00	0.00	50,000.00	40,000.00	0.00
Fibras Sintéticas, Hules, Plásticos y Derivados	627,021.10	460,826.59	241,082.70	385,938.40	219,743.89	38.45
Otros Productos Químicos	14,000.00	10,000.00	0.00	14,000.00	10,000.00	0.00
COMBUSTIBLES, LUBRICANTES Y ADITIVOS	69,723,012.15	48,126,090.04	53,209,334.22	16,513,677.93	-5,083,244.18	76.32
Combustibles, Lubricantes y Aditivos	69,723,012.15	48,126,090.04	53,209,334.22	16,513,677.93	-5,083,244.18	76.32
VESTUARIO, BLANCOS, PRENDAS DE PROTECCIÓN Y ARTÍCULOS DEPORTIVOS	12,157,006.47	11,244,281.46	700,227.69	11,456,778.78	10,544,053.77	5.76
Vestuario y Uniformes	3,520,006.02	3,200,893.68	605,668.49	2,914,337.53	2,595,225.19	17.21
Prendas de Seguridad y Protección Personal	6,859,750.11	6,819,250.33	58,816.05	6,800,934.06	6,760,434.28	0.86
Articulos Deportivos	1,617,074.50	1,088,748.32	27,565.45	1,589,509.05	1,061,182.87	1.70
Productos Textiles	78,795.84	66,135.77	8,177.70	70,618.14	57,958.07	10.38
Blancos y Otros Productos Textiles	81,380.00	69,253.36	0.00	81,380.00	69,253.36	0.00
MATERIALES Y SUMINISTROS DE SEGURIDAD	10,000.00	10,000.00	0.00	10,000.00	10,000.00	0.00
Materiales de Seguridad Pública	10,000.00	10,000.00	0.00	10,000.00	10,000.00	0.00
HERRAMIENTAS, REFACCIONES Y ACCESORIOS MENORES	8,131,137.84	5,912,764.08	3,411,678.83	4,719,459.01	2,501,085.25	41.96
Herramientas Menores	524,885.32	425,749.08	265,325.55	259,559.77	160,423.53	50.55
Refacciones y Accesorios Menores de Edificios	562,135.23	469,296.47	109,902.38	452,232.85	359,394.09	19.55
Refacciones y Accesorios Menores de Mobiliario y Equipo de Administración	283,359.34	226,539.68	11,473.06	271,886.28	215,066.62	4.05
Refacciones y Accesorios Menores de Equipo de Computo y Tecnologías	409,590.19	286,872.13	92,792.83	316,797.36	194,079.30	22.66
Refacciones y Accesorios Menores de Equipo e Instrumental Médico y de Labora	165,535.00	125,535.00	30,803.06	134,731.94	94,731.94	18.61
Refacciones y Accesorios Menores de Eq. de Transporte	4,845,399.72	3,353,695.82	2,062,001.23	2,783,398.49	1,291,694.59	42.56



MUNICIPIO DE DURANGO
ESTADO ANALÍTICO DEL EJERCICIO DEL PRESUPUESTO DE EGRESOS
 Período Actual: AGOSTO-2019

GOBIERNO CIUDADANO
DE DURANGO

	PRESUPUESTO ANUAL	PRESUPUESTO AL MES	EJERCIDO AL MES	POR EJERCER AL AÑO	POR EJERCER AL MES	% ANUAL DE AVANCE
Refacciones y Accesorios Menores de Maquinaria y Otros Equipos	624,840.78	510,470.53	594,600.36	30,240.42	-84,129.83	95.16
Refacciones y Accesorios Menores de Otros Bienes Muebles	715,392.26	514,605.37	244,780.36	470,611.90	269,825.01	34.22
MATERIALES Y SUMINISTROS	159,396,293.54	118,948,202.41	97,460,352.12	61,935,941.42	21,487,850.29	61.14
SERVICIOS BÁSICOS	126,658,560.97	84,536,045.86	59,814,344.06	66,844,216.91	24,721,701.80	47.22
Energía Eléctrica	113,446,978.90	75,652,767.81	49,701,002.05	63,745,976.85	25,951,765.76	43.81
Gas	4,766,492.48	3,203,074.74	3,500,179.67	1,266,312.81	-297,104.93	73.43
Agua	3,884,000.56	2,626,331.90	3,769,262.73	114,737.83	-1,142,930.83	97.05
Telefonía Tradicional	2,239,306.94	1,504,521.56	880,855.13	1,358,451.81	623,666.43	39.34
Telefonía Celular	525,014.99	344,492.41	312,993.55	212,021.44	31,498.86	59.62
Servicios de Telecomunicaciones y Satélites	10,135.99	7,495.99	5,332.00	4,803.99	2,163.99	52.60
Servicios de Acceso a Internet y Procesamiento de Información	1,521,424.54	1,016,241.36	1,471,362.22	50,062.32	-455,120.86	96.71
Servicios Postales y Telegráficos	265,206.57	181,120.09	173,356.71	91,849.86	7,763.38	65.37
SERVICIOS DE ARRENDAMIENTO	113,002,456.17	87,098,653.86	78,600,887.69	34,401,568.48	8,497,766.17	69.56
Arrendamiento de Edificios	9,194,057.47	6,451,229.57	7,841,320.71	1,352,736.76	-1,390,091.14	85.29
Arrendamiento de Mobiliario y Equipo de Admón, Educacional y Recreativo	22,625,692.76	17,422,691.05	4,698,789.90	17,926,902.86	12,723,901.15	20.77
Arrendamiento de Equipo de Transporte	39,704,052.02	26,629,167.64	25,620,549.20	14,083,502.82	1,008,618.44	64.53
Arrendamiento de Maquinaria, Otros Equipos y Herramientas	24,210,202.92	20,190,532.76	27,367,401.37	-3,157,198.45	-7,176,868.61	113.04
Arrendamiento de Activos Intangibles	14,705,276.00	13,841,857.84	10,425,938.07	4,279,337.93	3,415,919.77	70.90
Otros Arrendamientos	2,563,175.00	2,563,175.00	2,646,888.44	-83,713.44	-83,713.44	103.27
SERVICIOS PROFESIONALES, CIENTÍFICOS, TÉCNICOS Y OTROS SERVICIOS	93,350,657.27	74,045,595.08	63,969,564.53	29,381,092.74	10,076,030.55	68.53
Servicios Legales de Contabilidad, Auditoría y Relacionados	3,228,562.00	2,732,562.00	16,128,889.66	-12,900,327.66	-13,396,327.66	499.57
Servicios De Diseño, Arquitectura, Ingeniería Y Actividades Relacionadas	30,000.00	30,000.00	47,800.72	-17,800.72	-17,800.72	159.34
Servicios de Consultoría Administrativa, Procesos, Técnica y en Tecnologías de	31,354,578.13	26,460,906.54	23,157,033.56	8,197,544.57	3,303,872.98	73.86
Servicios de Capacitación	7,150,142.72	6,202,375.78	3,007,139.93	4,143,002.79	3,195,235.85	42.06
Servicios de Investigación y Desarrollo	440,252.00	392,076.00	339,487.86	100,764.14	52,588.14	77.11
Servicios de apoyo administrativo, traducción, fotocopiado e impresión	13,193,760.79	9,224,957.72	6,519,406.22	6,674,354.57	2,705,551.50	49.41
Servicios De Protección Y Seguridad	760,608.16	513,638.70	174,068.68	586,539.48	339,570.02	22.89
Servicios de Vigilancia	76,472.18	67,550.44	0.00	76,472.18	67,550.44	0.00
Servicios Profesionales Científicos y Técnicos Integrales	37,116,281.29	28,421,527.90	14,595,737.90	22,520,543.39	13,825,790.00	39.32
SERVICIOS FINANCIEROS, BANCARIOS Y COMERCIALES	27,786,141.51	23,971,920.51	25,405,575.14	2,380,566.37	-1,433,654.63	91.43
Servicios Financieros y Bancarios	4,644,852.00	4,164,403.64	5,807,586.41	-1,162,734.41	-1,643,182.77	125.03
Servicios de Recaudación, Traslado y Custodia de Valores	1,805,835.00	1,200,000.00	1,501,169.63	304,665.37	-301,169.63	83.13
Seguros de Responsabilidad Patrimonial y Fianzas	11,000.00	11,000.00	0.00	11,000.00	11,000.00	0.00



MUNICIPIO DE DURANGO
ESTADO ANALÍTICO DEL EJERCICIO DEL PRESUPUESTO DE EGRESOS
 Período Actual: AGOSTO-2019

GOBIERNO CIUDADANO
DURANGO

	PRESUPUESTO ANUAL	PRESUPUESTO AL MES	EJERCIDO AL MES	POR EJERCER AL AÑO	POR EJERCER AL MES	% ANUAL DE AVANCE
Seguros de Bienes Patrimoniales	20,905,050.99	18,247,641.19	18,095,659.10	2,809,391.89	151,982.09	86.56
Fletes y Maniobras	419,403.52	348,875.68	1,160.00	418,243.52	347,715.68	0.28
SERVICIOS DE INSTALACIÓN, REPARACIÓN, MANTENIMIENTO Y CONSERVACIÓN	210,393,953.36	142,495,961.05	111,836,337.75	98,557,615.61	30,659,623.30	53.16
Conservación y Mantenimiento Menor de Inmuebles	11,403,693.63	7,859,086.99	5,293,774.74	6,109,918.89	2,565,312.25	46.42
Inst. Reparación y Mtto. de Mob. y Equipo de Admón, Educacional y Recreativo	230,060.59	171,731.05	9,187.20	220,873.39	162,543.85	3.99
Inst'n, Reparación y Mtto. de Equipo de Computo y Tecnologia de la Informaci	890,714.95	631,917.27	22,558.55	868,156.40	609,358.72	2.53
Inst. Reparación y Mtto. de Equipo e Instrumental Médico y de Laboratorio	50,000.00	50,000.00	0.00	50,000.00	50,000.00	0
Reparación y Mantenimiento de Equipo de Transporte	17,474,809.05	12,269,869.62	6,963,423.26	10,511,385.79	5,306,446.36	39.85
Instalación, Reparación y Mtto. de Maquinaria, Otros Equipos y Herramientas	5,337,283.06	4,136,456.99	1,129,105.72	4,208,177.34	3,007,351.27	21.16
Servicio de Limpieza y Manejo de Dehechos	174,645,390.34	117,111,163.00	98,334,519.28	76,310,871.06	18,776,643.72	56.31
Servicios De Jardinería Y Fumigación	362,001.74	265,736.13	83,769.00	278,232.74	181,967.13	23.14
SERVICIOS DE COMUNICACIÓN SOCIAL Y PUBLICIDAD	30,863,785.47	21,574,353.73	12,985,828.09	17,877,957.38	8,588,525.64	42.07
Difusión por Radio, TV y Otros Medios de Mensajes s/Prog. y Activos Gubernam	26,150,244.80	18,289,543.98	12,117,709.32	14,032,535.48	6,171,834.66	46.34
Servicios de Creatividad, Preproducción, Producción de Publicidad Excepto In	40,000.00	26,666.64	10,000.00	30,000.00	16,666.64	25.00
Servicios de la Industria Filmica del Sonido y del Video	1,051,297.73	771,439.17	391,010.52	660,287.21	380,428.65	37.19
Servicio De Creación Y Difusión De Contenido Exclusivamente A Través De Inte	3,398,226.94	2,313,687.94	397,352.92	3,000,874.02	1,916,335.02	11.69
Otros Servicios de Información	224,016.00	173,016.00	69,755.33	154,260.67	103,260.67	31.14
SERVICIOS DE TRASLADO Y VIATICOS	8,509,009.64	6,035,011.73	990,624.62	7,518,385.02	5,044,387.11	11.64
Pasajes Aéreos	3,221,828.04	2,275,749.89	628,801.74	2,593,026.30	1,646,948.15	19.52
Pasajes Terrestres	969,010.00	699,612.00	46,877.42	922,132.58	652,734.58	4.84
Viáticos en el País	3,429,702.64	2,433,301.84	254,945.46	3,174,757.18	2,178,356.38	7.43
Viáticos en el Extranjero	820,968.96	580,848.00	60,000.00	760,968.96	520,848.00	7.31
Otros Servicios De Traslado Y Hospedaje	67,500.00	45,500.00	0.00	67,500.00	45,500.00	0.00
SERVICIOS OFICIALES	37,617,374.86	27,577,576.19	24,948,452.94	12,668,921.92	2,629,123.25	66.32
Gastos de Ceremonial	609,383.00	409,456.00	16,554.19	592,828.81	392,901.81	2.72
Gastos de Orden Social y Cultural	33,188,311.17	24,492,440.82	24,767,435.10	8,420,876.07	-274,994.28	74.63
Congresos y Convenciones	488,066.00	334,046.00	0.00	488,066.00	334,046.00	0.00
Exposiciones	140,000.00	98,668.00	0.00	140,000.00	98,668.00	0.00
Gastos de Representación	3,191,614.69	2,242,965.37	164,463.65	3,027,151.04	2,078,501.72	5.15
OTROS SERVICIOS GENERALES	19,579,195.94	14,995,275.74	29,303,910.23	-9,724,714.29	-14,308,634.49	149.67
Servicios Funerarios y de Cementerios	215,478.96	143,645.32	0.00	215,478.96	143,645.32	0.00
Impuestos y Derechos	3,748,801.29	2,783,925.65	2,705,544.58	1,043,256.71	78,381.07	72.17
Penas, Multas, Accesorios y Actualizaciones	23,260.00	17,173.32	184,310.29	-161,050.29	-167,136.97	792.39
Otros Gastos por Responsabilidad	1,574,144.56	1,417,443.04	3,564,389.04	-1,990,244.48	-2,146,946.00	226.43
Otros Servicios Generales	14,017,511.13	10,633,088.41	22,849,666.32	-8,832,155.19	-12,216,577.91	163.01



MUNICIPIO DE DURANGO
ESTADO ANALÍTICO DEL EJERCICIO DEL PRESUPUESTO DE EGRESOS
 Período Actual: AGOSTO-2019

GOBIERNO CIUDADANO
DURANGO

	PRESUPUESTO ANUAL	PRESUPUESTO AL MES	EJERCIDO AL MES	POR EJERCER AL AÑO	POR EJERCER AL MES	% ANUAL DE AVANCE
SERVICIOS GENERALES	667,761,135.19	482,330,393.75	407,855,525.05	259,905,610.14	74,474,868.70	61.08
BIENES MUEBLES, INMUEBLES E INTANGIBLES	14,650,000.83	9,766,670.00	8,750,976.95	5,899,023.88	1,015,693.05	59.73
Bien Muebles, Inmuebles e Intangibles	14,650,000.83	9,766,670.00	8,750,976.95	5,899,023.88	1,015,693.05	59.73
BIENES MUEBLES, INMUEBLES E INTANGIBLES	14,650,000.83	9,766,670.00	8,750,976.95	5,899,023.88	1,015,693.05	59.73
INVERSIÓN PÚBLICA	171,737,322.42	127,403,986.28	219,069,955.10	-47,332,632.68	-91,665,968.82	127.56
Inversión Pública	171,737,322.42	127,403,986.28	219,069,955.10	-47,332,632.68	-91,665,968.82	127.56
INVERSIÓN PÚBLICA	171,737,322.42	127,403,986.28	219,069,955.10	-47,332,632.68	-91,665,968.82	127.56
TRANSFERENCIAS OTORGADAS A ENTIDADES PARAESTATALES NO EMPRESARIALES Y NO FINAN	106,723,287.04	72,148,864.00	70,803,672.26	35,919,614.78	1,345,191.74	66.34
Transferencias Otorgadas a Entidades Paraestatales, no Empresariales y no Fi	106,723,287.04	72,148,864.00	70,803,672.26	35,919,614.78	1,345,191.74	66.34
SUBSIDIOS Y SUBVENCIONES	144,740,292.44	111,795,990.22	242,159,208.51	-97,418,916.07	-130,363,218.29	167.31
Otros Subsidios	144,740,292.44	111,795,990.22	242,159,208.51	-97,418,916.07	-130,363,218.29	167.31
AYUDAS SOCIALES	58,609,062.81	39,422,712.00	32,328,714.01	26,280,348.80	7,093,997.99	55.16
Ayudas Sociales a Personas	15,293,391.46	10,195,592.00	5,523,452.40	9,769,939.06	4,672,139.60	36.12
Becas y Otras Ayudas para Programas de Capacitación	8,000,000.00	5,333,336.00	3,953,000.00	4,047,000.00	1,380,336.00	49.41
Ayudas Sociales a Instituciones de Enseñanza	1,320,000.00	880,000.00	589,236.00	730,764.00	290,764.00	44.64
Ayudas Sociales a Instituciones Sin Fines de Lucro	7,702,400.00	5,134,936.00	4,733,000.00	2,969,400.00	401,936.00	61.45
Ayudas Por Desastres Naturales y Otros Siniestros	26,293,271.35	17,878,848.00	17,530,025.61	8,763,245.74	348,822.39	66.67
PENSIONES Y JUBILACIONES	1,100,000.00	733,336.00	605,029.58	494,970.42	128,306.42	55.00
Jubilaciones	1,100,000.00	733,336.00	605,029.58	494,970.42	128,306.42	55.00
TRANSFERENCIAS, ASIGNACIONES, SUBSIDIOS Y OTRAS AYUDAS	311,172,642.29	224,100,902.22	345,896,624.36	-34,723,982.07	-121,795,722.14	111.16
AMORTIZACIÓN DE LA DEUDA PÚBLICA	71,234,860.00	52,423,240.00	21,991,594.88	49,243,265.12	30,431,645.12	30.87
Amortización de la Deuda Pública	71,234,860.00	52,423,240.00	21,991,594.88	49,243,265.12	30,431,645.12	30.87
INTERESES DE LA DEUDA PÚBLICA	26,528,078.49	19,018,718.00	20,874,458.00	5,653,620.49	-1,855,740.00	78.69
Intereses de la Deuda Interna con Instituciones de Credito	26,528,078.49	19,018,718.00	20,874,458.00	5,653,620.49	-1,855,740.00	78.69
DEUDA PÚBLICA	97,762,938.49	71,441,958.00	42,866,052.88	54,896,885.61	28,575,905.12	43.85



MUNICIPIO DE DURANGO
ESTADO ANALÍTICO DEL EJERCICIO DEL PRESUPUESTO DE EGRESOS
Periodo Actual: AGOSTO-2019

GOBIERNO CIUDADANO
DURANGO

	PRESUPUESTO ANUAL	PRESUPUESTO AL MES	EJERCIDO AL MES	POR EJERCER AL AÑO	POR EJERCER AL MES	% ANUAL DE AVANCE
TOTAL GASTOS	2,387,711,494.67	1,718,154,773.49	1,731,310,153.24	656,401,341.43	13,155,379.75	72.51



MUNICIPIO DE DURANGO
DIRECCION MUNICIPAL DE ADMINISTRACIÓN Y FINANZAS



INGRESOS Y EGRESOS DEL 1o. DE ENERO AL 31 DE AGOSTO DE 2019

CTA	NOMBRE	ENERO	FEBRERO	MARZO	ABRIL	MAYO	JUNIO	JULIO	AGOSTO	ACUMULADO
INGRESOS										
411100000	IMPUESTO SOBRE LOS INGRESOS	109,913.80	49,489.05	88,850.79	76,568.84	169,007.82	81,730.96	88,857.93	72,034.01	736,453.20
4111010001	Sobre Diversiones y Espectáculos Públicos	109,913.80	49,489.05	88,850.79	76,568.84	169,007.82	81,730.96	88,857.93	72,034.01	736,453.20
411200000	IMPUESTOS SOBRE EL PATRIMONIO	181,491,078.95	20,710,583.23	22,953,672.43	8,262,358.62	6,577,601.22	13,406,335.51	35,256,733.88	58,427,868.20	347,086,232.04
4112010001	Impuesto del Ejercicio	173,734,878.85	17,410,303.16	18,774,445.55	4,718,730.74	3,374,266.61	4,169,903.83	8,163,393.08	12,325,996.36	242,671,918.18
4112010002	Impuesto de Ejercicios Anteriores	7,756,200.10	3,300,280.07	4,179,226.88	3,543,627.88	3,203,334.61	9,236,431.68	27,093,340.80	46,101,871.84	104,414,313.86
411300000	IMPUESTO SOBRE LA PRODUCCION, EL CONSUMO Y LAS TRANSACCIONES	11,666,538.37	8,380,273.53	9,153,108.30	10,859,758.23	10,226,653.11	10,043,379.37	11,705,230.52	16,794,937.34	88,829,878.77
4113010001	Sobre Actividades Comerciales y Oficios Ambulantes	270,202.80	208,837.28	286,628.23	141,451.17	117,291.52	93,765.41	57,558.76	87,847.31	1,263,582.48
4113040001	Sobre Traslado de Dominio de Bienes Inmuebles	11,396,335.57	8,171,436.25	8,866,480.07	10,718,307.06	10,109,361.59	9,949,613.96	11,647,671.76	16,707,000.03	87,566,296.29
411700000	ACCESORIOS DE IMPUESTOS	3,585,608.96	1,790,150.97	2,555,361.93	2,925,081.91	2,533,961.26	6,053,561.37	21,783,103.74	39,744,144.33	80,970,974.47
4117010001	Recargos Impuestos	2,527,037.22	1,431,272.67	1,866,417.98	2,451,763.66	2,173,681.02	5,415,589.18	20,316,581.11	37,230,486.56	73,412,829.40
4117030001	Gastos de Ejecución de Impuestos	1,058,571.74	358,878.30	688,943.95	473,318.25	360,280.24	637,972.19	1,466,522.63	2,513,657.77	7,558,145.07
411000000	IMPUESTOS	196,853,140.08	30,930,496.78	34,750,993.45	22,123,767.60	19,507,223.41	29,585,007.21	68,833,926.07	115,038,983.88	517,623,538.48
414100000	DERECHOS POR USO, GOCE, APROVECHAMIENTO O EXPLOTACION DE BIE	877,288.89	664,193.60	591,188.63	665,102.19	1,586,713.33	-47,804.91	829,885.23	586,271.73	5,752,838.69
4141040001	Por Establecimiento de Instalaciones de Mobiliario Urbano y Publicitario en Via Púb	652,329.89	423,378.10	353,170.64	275,394.96	414,311.02	295,535.31	68,459.41	238,858.95	2,719,438.28
4141060001	Por Estacionamiento de Vehiculos en la Via Pública en aquellos Lugares Donde Ex	224,959.00	240,815.50	238,017.99	389,707.23	1,172,402.31	-343,340.22	761,425.82	349,412.78	3,033,400.41
414300000	DERECHOS POR PRESTACION DE SERVICIOS	24,216,231.46	23,792,837.84	16,949,582.12	8,239,777.96	10,650,069.79	12,743,352.32	12,797,760.86	16,309,774.92	125,699,387.27
4143010001	Por Servicio de Rastro	28,082.90	12,869.20	20,908.48	27,407.55	29,106.38	30,463.63	35,618.91	38,971.32	223,428.37
4143020001	Por la Prestación de Servicios en los Panteones Municipales	729,035.78	588,160.50	606,036.98	507,999.15	544,547.28	583,661.83	578,628.20	392,223.68	4,530,293.40
4143040001	Por Construcciones Reconstrucciones Reparaciones y Demoliciones	1,061,941.56	1,340,552.18	2,552,661.37	712,066.43	1,315,878.92	1,439,093.47	1,160,120.78	2,830,306.34	12,412,421.05
4143050001	Sobre Fraccionamientos	605,637.12	487,844.78	67,699.64	111,426.97	883,946.41	370,663.47	94,401.78	372,926.89	4,530,293.40
4143060000	Por Cooperación para Obras Públicas	296,475.32	896,124.42	623,611.19	904,718.64	-1,385,898.37	40,300.22	13,579.06	76,832.31	1,465,742.79
4143070000	Por Servicios de Limpia y Recolección de Desechos Industriales y Comerciales	457,867.94	364,844.65	270,368.97	371,636.69	338,302.38	363,398.73	247,091.14	284,071.06	2,697,581.56
4143100001	Expedición de Licencias de Bebidas Alcohólicas	11,259,255.60	11,090,582.99	3,496,248.78	1,260,956.65	340,161.29	1,412,693.01	464,582.96	724,056.60	30,048,538.08
4143100003	Movimientos de Patentes de Bebidas Alcohólicas	225,680.00	322,913.98	583,107.74	503,252.65	217,895.42	0.00	606,384.73	815,511.24	3,274,745.76
4143100004	Expedición de Otras Licencias y Retrenidos	2,168,527.77	1,289,701.02	1,235,752.30	1,125,763.44	799,817.97	683,257.73	564,544.85	787,767.16	8,655,132.24
4143110001	Por Apertura de Negocios en Horas Extraordinarias	0.00	15,911.26	0.00	0.00	0.00	0.00	0.00	0.00	15,911.26
4143130000	Por Revisión, Inspección y Servicios	0.00	0.00	0.00	0.00	0.00	238,779.48	0.00	0.00	238,779.48
4143140001	Por Servicios Catastrales	1,225,456.62	1,040,170.32	1,233,771.08	1,369,256.73	1,266,214.15	1,714,347.32	1,873,960.87	3,667,805.64	13,390,982.73
4143150001	Por Servicios de Certificaciones Legalizaciones y Expedición de Copias Certificadas	683,296.85	1,068,188.68	854,561.73	775,536.87	656,541.58	618,858.88	699,267.57	855,033.05	6,211,285.21
4143170001	Por Servicio Público de Iluminación	4,999,680.36	4,758,462.18	4,830,785.60	0.00	5,142,461.69	5,109,118.28	5,613,140.60	5,276,700.99	35,730,349.70
4143180000	Por Servicios Municipales de Salud	475,293.64	516,511.68	574,068.26	569,756.19	501,294.69	138,716.27	438,534.47	466,093.55	3,680,268.75
414400000	ACCESORIOS DE DERECHOS	597,481.86	433,889.45	505,763.54	407,816.45	256,260.16	399,800.65	1,268,075.05	1,695,853.78	5,564,940.94
4144010001	Recargos Catastro	237,747.02	218,351.88	505,763.54	407,816.45	256,260.16	399,800.65	1,268,075.05	1,695,853.78	4,989,668.53
4144020001	Gastos de Ejecución de Derechos	359,734.84	215,537.57	0.00	0.00	0.00	0.00	0.00	0.00	575,272.41
414900000	OTROS DERECHOS	0.00	0.00	23,635.20	18,865.60	8,000.00	9,674.32	0.00	165,805.00	225,980.12
4149010000	Cheques Devueltos	0.00	0.00	23,635.20	18,865.60	8,000.00	9,674.32	0.00	165,805.00	225,980.12
414000000	DERECHOS	25,651,002.21	24,890,920.89	18,070,169.49	9,331,562.20	12,501,043.28	13,105,022.38	14,895,721.14	18,757,705.43	137,243,147.02
415100000	PRODUCTOS DERIVADOS DEL USO Y APROVECHAMIENTO, DE BIENES NO	1,177,580.48	829,238.94	911,592.90	981,030.16	1,848,883.14	1,206,645.09	966,540.07	1,158,855.30	9,080,366.08
4151020000	Por Establecimiento y Empresas que Dependan del Municipio	783,580.89	509,906.64	708,520.29	483,292.00	887,079.71	741,584.84	599,030.44	642,595.88	5,355,590.69
4151030002	Por Créditos a Favor del Municipio	180,325.07	148,420.76	183,139.32	53,830.56	943,194.07	324,159.33	338,459.05	339,630.50	2,511,158.66
4151080001	Otros Productos que Generan Ingresos Corrientes	213,674.52	170,911.54	19,933.29	443,907.60	18,609.36	140,900.92	29,050.58	176,628.92	1,213,616.73



MUNICIPIO DE DURANGO
DIRECCION MUNICIPAL DE ADMINISTRACIÓN Y FINANZAS



INGRESOS Y EGRESOS DEL 1o. DE ENERO AL 31 DE AGOSTO DE 2019

CTA	NOMBRE	ENERO	FEBRERO	MARZO	ABRIL	MAYO	JUNIO	JULIO	AGOSTO	ACUMULADO
4150000000	PRODUCTOS DE TIPO CORRIENTE	1,177,580.48	829,238.94	911,592.90	981,030.16	1,848,883.14	1,206,645.09	966,540.07	1,158,855.30	9,080,366.08
4161000000	APROVECHAMIENTOS	696,499.61	501,578.50	457,662.91	495,152.18	351,008.22	-119,213.31	1,344,804.16	313,344.77	4,040,837.04
4161030001	Donativos y Aportaciones	44,936.00	48,966.66	9,554.54	6,927.91	5,019.38	6,448.29	12,120.55	27,829.44	161,802.77
4161070001	No Especificados	651,563.61	452,611.84	433,234.37	488,224.27	345,988.84	-125,661.60	1,332,683.61	112,235.33	3,690,880.27
4161080001	Enajenación de Bienes Muebles e Inmuebles Municipales	0.00	0.00	14,874.00	0.00	0.00	0.00	0.00	173,280.00	188,154.00
4162000000	MULTAS	4,255,683.15	4,052,329.60	4,691,933.68	3,624,709.62	2,302,787.78	2,372,346.94	3,501,632.35	3,010,905.47	27,812,328.59
4162010000	Multas	4,255,683.15	4,052,329.60	4,691,933.68	3,624,709.62	2,302,787.78	2,372,346.94	3,501,632.35	3,010,905.47	27,812,328.59
4180000000	APROVECHAMIENTOS DE TIPO CORRIENTE	4,952,182.76	4,553,908.10	5,149,596.59	4,119,861.80	2,653,796.00	2,253,133.63	4,846,436.51	3,324,250.24	31,853,165.63
4211010000	PARTICIPACIONES FEDERALES	0.00	85,711,403.57	101,279,842.09	81,183,551.68	97,171,842.69	90,897,157.71	79,423,570.36	95,709,173.75	631,376,541.85
4211010001	Fondo General de Participaciones	0.00	47,112,851.86	60,760,469.33	47,202,961.57	52,261,705.75	58,803,874.72	47,291,200.52	52,514,337.77	385,947,401.52
4211010002	Fondo de Fiscalización	0.00	4,790,341.15	1,757,768.82	1,757,768.82	7,031,075.29	1,115,556.97	1,924,771.36	3,320,957.17	21,698,239.58
4211010003	Fondo de Fomento Municipal	0.00	19,306,872.36	25,956,620.43	20,714,363.32	21,816,687.41	25,005,378.47	19,437,434.39	19,932,772.65	152,170,129.03
4211010004	Fondo Sobre Tenencia y Uso de Vehículos	0.00	0.00	107.26	43.76	34.94	0.00	0.00	83.66	269.62
4211010005	Impuesto Especial Sobre Productos y Servicios	0.00	1,114,286.50	1,670,486.19	1,686,371.94	1,126,178.29	1,219,772.93	682,915.18	1,398,220.17	8,898,231.20
4211010006	Impuesto Especial Sobre Productos y Servicios, Por Venta de Gasolina y Diésel	0.00	1,979,060.07	2,263,040.88	2,020,183.83	1,995,802.67	2,136,253.84	2,301,634.10	4,262,635.84	16,958,611.23
4211010007	Impuesto Sobre Automóviles Nuevos	0.00	1,064,443.73	1,081,489.28	915,393.57	767,766.44	745,460.88	917,804.91	905,821.59	6,398,180.40
4211010008	Fondo de Compensación ISAN	0.00	116,223.90	116,223.90	116,223.90	116,223.90	116,223.90	116,223.90	116,223.90	813,567.30
4211010009	Fondo Estatal	0.00	1,218,949.00	1,218,949.00	1,218,949.00	1,218,949.00	1,218,949.00	1,218,949.00	1,239,366.00	8,553,060.00
4211010010	Fondo de Impuesto Sobre la Renta	0.00	9,008,375.00	6,454,687.00	4,830,662.00	10,837,419.00	535,687.00	5,532,637.00	12,018,755.00	49,218,222.00
4211010011	Otros Apoyos Extraordinarios	0.00	0.00	0.00	720,629.97	0.00	0.00	0.00	0.00	720,629.97
4212000000	APORTACIONES	37,596,706.00	46,323,329.00	46,323,329.00	46,323,329.00	46,323,329.00	46,323,329.00	46,323,329.00	46,323,329.00	361,860,009.00
4212010001	Fondo Estatal Para El Fortalecimiento de los Municipios	37,596,706.00	37,596,706.00	37,596,706.00	37,596,706.00	37,596,706.00	37,596,706.00	37,596,706.00	37,596,706.00	300,773,648.00
4212010002	Fondo Estatal Para la Infraestructura Social Municipal	0.00	8,726,623.00	8,726,623.00	8,726,623.00	8,726,623.00	8,726,623.00	8,726,623.00	8,726,623.00	61,086,361.00
4213000000	CONVENIOS	2,081,574.64	16,070,908.00	238,774.82	16,113,906.20	92,550.00	0.00	7,035,423.80	0.00	41,633,137.46
4213000000	Convenios	2,081,574.64	16,070,908.00	238,774.82	16,113,906.20	92,550.00	0.00	7,035,423.80	0.00	41,633,137.46
4211000000	PARTICIPACIONES Y APORTACIONES	39,678,280.64	148,105,640.57	147,841,945.91	143,620,786.88	143,587,721.69	137,220,486.71	132,782,323.16	142,032,502.75	1,034,869,688.31
4000000000	SUMA TOTAL DE LOS INGRESOS	268,352,186.17	209,310,205.28	206,724,298.34	180,177,008.64	180,098,667.52	183,370,295.02	222,324,946.95	280,312,297.60	1,730,669,905.52



MUNICIPIO DE DURANGO
DIRECCION MUNICIPAL DE ADMINISTRACIÓN Y FINANZAS



INGRESOS Y EGRESOS DEL 1o. DE ENERO AL 31 DE AGOSTO DE 2019

CTA	NOMBRE	ENERO	FEBRERO	MARZO	ABRIL	MAYO	JUNIO	JULIO	AGOSTO	ACUMULADO
EGRESOS										
511100000	REMUNERACIONES AL PERSONAL DE CARÁCTER PERMANENTE	32,506,007.76	32,428,875.13	33,692,064.81	38,220,221.03	35,197,678.97	39,080,351.73	38,241,617.55	38,734,637.26	288,101,454.24
511101000	Dietas	481,632.00	511,024.00	498,057.00	499,943.00	459,156.00	441,742.00	466,812.00	465,948.00	3,824,314.00
511103000	Sueldo Base al Personal Permanente	32,024,375.76	31,917,851.13	33,194,007.81	37,720,278.03	34,738,522.97	38,638,609.73	37,774,805.55	38,268,689.26	284,277,140.24
511200000	REMUNERACIONES AL PERSONAL DE CARACTER TRANSITORIO	8,658,783.98	8,755,778.90	8,721,446.54	8,603,317.87	8,190,217.69	4,789,539.05	2,421,743.90	3,086,671.91	53,227,499.84
511201000	Honorarios y Asimilables a Salarios	2,268,109.98	2,489,417.15	2,358,260.54	2,288,267.87	2,649,194.53	1,777,591.32	554,321.57	617,510.52	15,002,673.48
511202000	Sueldo Base al Personal Eventual	6,304,641.00	6,225,661.75	6,317,686.00	6,216,219.00	5,421,194.00	2,959,714.73	1,800,450.00	2,370,647.73	37,616,414.21
511203000	Retribuciones por Servicios de Carácter social	86,033.00	40,500.00	45,500.00	98,831.00	119,829.16	52,233.00	66,972.33	98,513.66	608,412.15
511300000	REMUNERACIONES ADICIONALES Y ESPECIALES	11,160,416.36	11,345,042.14	10,780,880.20	11,035,513.53	11,675,227.68	10,987,411.46	16,670,931.35	15,613,630.41	99,269,053.13
511302000	Prima Vacacional, Dominical y Gratificación de Fin de Año	81,132.23	167,063.23	96,086.49	79,614.69	90,214.04	92,247.70	6,167,088.28	3,113,680.97	9,887,127.63
511303000	Horas Extraordinarias	1,047,048.75	1,033,580.85	1,021,298.48	1,011,013.76	1,010,504.59	1,043,312.86	770,527.56	904,507.55	7,841,794.40
511304000	Compensaciones	10,032,235.38	10,144,398.06	9,663,495.23	9,944,885.08	10,574,509.05	9,851,850.90	9,733,315.51	11,595,441.89	81,540,131.10
511400000	SEGURIDAD SOCIAL	7,073,983.79	11,870,828.11	5,865,424.76	11,832,007.57	6,564,616.77	13,160,665.84	4,586,022.41	16,647,949.74	77,601,498.99
511401000	Aportaciones de Seguridad Social	7,073,983.79	6,311,203.31	5,111,344.98	6,215,848.51	6,564,616.77	7,306,095.14	4,304,130.36	6,438,129.66	49,325,352.52
511403000	Aportaciones al Sistema para el Retiro	0.00	5,525,244.39	327,502.92	5,616,159.06	0.00	5,854,570.70	0.00	6,008,820.08	23,332,297.15
511404000	Aportaciones para Seguros	0.00	34,380.41	426,576.86	0.00	0.00	0.00	281,892.05	4,201,000.00	4,943,849.32
511500000	OTRAS PRESTACIONES SOCIALES Y ECONOMICAS	9,002,988.08	9,575,854.23	8,795,827.83	9,722,734.97	9,426,740.97	10,403,559.46	13,435,449.95	20,848,005.09	91,211,160.58
511502000	Indemnizaciones	248,857.22	840,358.29	66,797.29	0.00	387,633.31	-2,150.00	4,077,532.65	9,259,694.29	14,858,723.05
511504000	Prestaciones Contractuales	4,095,733.74	4,127,995.56	4,158,300.20	4,152,033.34	4,154,876.83	5,294,625.20	4,406,906.23	5,061,280.40	35,451,751.50
511500000	Apoyos a la capacitación de los Servidores Públicos	0.00	0.00	0.00	0.00	0.00	0.00	0.00	1,707,850.00	1,707,850.00
511590000	Otras Prestaciones Sociales y Económicas	4,658,397.12	4,607,500.38	4,570,730.34	5,570,701.63	4,904,230.83	5,111,084.26	4,951,011.07	4,819,180.40	39,192,836.03
511000000	SERVICIOS PERSONALES	68,402,179.97	73,976,378.51	67,855,644.14	79,413,794.97	71,054,482.08	78,421,527.54	75,355,765.16	94,930,894.41	609,410,666.78
512100000	MATERIALES DE ADMINISTRACIÓN Y EMISIÓN DE DOCUMENTOS	239,012.82	506,575.06	66,810.87	331,352.68	516,850.99	460,239.74	814,688.10	2,037,996.55	4,973,526.81
512101000	Materiales, Útiles y Equipos Menores de Oficina	57,780.23	193,422.22	4,722.87	148,790.67	224,307.41	102,754.78	198,021.42	560,828.16	1,490,627.76
512102000	Materiales y Útiles de Impresión y Reproducción	0.00	0.00	0.00	0.00	0.00	367.50	270.00	0.00	637.50
512104000	Materiales, Útiles y Equipos Menores de Tecnología de Información y Com.	88,436.93	185,556.44	0.00	170,617.03	206,340.62	120,256.61	79,837.03	924,168.94	1,775,213.60
512105000	Material Impreso e Información Digital	60,000.00	30,000.00	62,088.00	0.00	5,428.00	32,548.00	142,332.95	41,704.00	374,100.95
512106000	Material de Limpieza	32,795.66	97,596.40	0.00	11,944.98	80,774.96	204,312.85	393,762.70	445,546.65	1,266,734.20
512107000	Materiales y Útiles de Enseñanza	0.00	0.00	0.00	0.00	0.00	0.00	464.00	44,996.40	45,460.40
512107000	Materiales para el Registro e Identificación de Bienes y Personas	0.00	0.00	0.00	0.00	0.00	0.00	0.00	20,752.40	20,752.40
512200000	ALIMENTOS Y UTENSILIOS	41,547.00	103,658.24	517,110.46	351,987.45	628,913.35	909,486.10	3,497,035.62	2,312,196.63	8,361,934.85
512201000	Productos Alimenticios para Personas	41,547.00	102,034.24	517,110.46	190,332.45	434,798.35	601,986.10	3,308,157.82	1,927,266.03	7,123,232.45
512202000	Productos Alimenticios para Animales	0.00	0.00	0.00	161,655.00	194,115.00	307,500.00	188,877.80	384,930.60	1,237,078.40
512203000	Utensilios para el Servicio de Alimentación	0.00	1,624.00	0.00	0.00	0.00	0.00	0.00	0.00	1,624.00
512400000	MATERIALES Y ARTÍCULOS DE CONSTRUCCIÓN Y REPARACIÓN	1,383,768.57	1,799,686.68	6,920.72	1,432,169.08	4,255,727.04	841,343.83	3,829,233.92	9,741,860.65	23,290,710.49
512401000	Productos Minerales No Metálicos	1,382,963.47	1,646,445.08	0.00	327,752.69	209,219.44	14,950.10	5,282,669.37	5,187,121.18	14,051,121.33
512402000	Cementos y Productos de Concreto	0.00	6,892.00	0.00	103,858.10	186,903.53	22,250.43	116,584.06	328,156.98	764,645.10
512403000	Cal, Yeso y Productos de Yeso	0.00	3,700.00	3,000.00	63,473.25	73,140.72	5,600.00	580.00	78,908.45	228,402.42
512404000	Madera y Productos de Madera	0.00	6,183.84	322.13	129,074.07	0.00	2,605.76	10,155.80	32,207.43	180,549.03
512405000	Vidrio y Productos de Vidrio	0.00	0.00	0.00	26,660.00	0.00	6,089.96	750.00	0.00	33,499.96
512406000	Material Eléctrico y Electrónico	805.10	8,833.66	1,598.59	24,103.74	3,021,137.64	30,468.32	-2,946,517.43	3,086,169.86	3,226,599.48
512407000	Artículos Metálicos para la Construcción	0.00	47,858.95	405.95	484,036.69	49,179.56	267,603.02	8,269.64	257,131.83	1,114,485.64



Durango

MUNICIPIO DE DURANGO
DIRECCION MUNICIPAL DE ADMINISTRACIÓN Y FINANZAS

GOBIERNO CIUDADANO
DURANGO

INGRESOS Y EGRESOS DEL 1o. DE ENERO AL 31 DE AGOSTO DE 2019

CTA	NOMBRE	ENERO	FEBRERO	MARZO	ABRIL	MAYO	JUNIO	JULIO	AGOSTO	ACUMULADO
5124080000	Materiales Complementarios	0.00	3,375.02	0.00	0.00	0.00	0.00	43.44	0.00	3,418.46
5124900000	Otros Materiales y Artículos de Construcción y Reparación	0.00	76,398.13	1,594.05	273,210.54	716,146.15	491,776.24	1,356,699.04	772,164.92	3,687,989.07
5125000000	PRODUCTOS QUIMICOS, FARMACEUTICOS Y DE LABORATORIO	30,371.28	166,812.12	198,924.76	314,574.78	410,710.96	1,042,390.77	211,629.56	1,137,525.00	3,512,939.23
5125010000	Productos Químicos Básicos	0.00	0.00	0.00	44,706.05	280,817.44	233,370.64	0.00	0.00	558,894.13
5125020000	Fertilizantes, Pesticidas y Otros Agroquímicos	0.00	0.00	77.56	0.00	0.00	2,696.00	7,001.34	7,116.48	16,891.38
5125030000	Medicinas y Productos Farmacéuticos	23,240.18	119,298.13	0.00	78,239.60	50,842.70	592,940.48	134,914.39	905,363.77	1,904,839.25
5125040000	Materiales, Accesorios y Suministros Médicos	4,130.76	5,116.70	198,847.20	126,581.37	63,387.23	197,665.83	39,829.35	155,673.33	791,231.77
5125060000	Fibras Sintéticas, Hules, Plásticos y Derivados	3,000.34	42,397.29	0.00	65,047.76	15,663.59	15,717.82	29,884.48	69,371.42	241,082.70
5126000000	COMBUSTIBLES, LUBRICANTES Y ADITIVOS	3,164,342.40	6,302,227.95	7,057,249.24	4,505,406.56	7,300,437.53	4,915,741.66	7,168,788.20	12,795,140.68	53,209,334.22
5126010000	Combustibles, Lubricantes y Aditivos	3,164,342.40	6,302,227.95	7,057,249.24	4,505,406.56	7,300,437.53	4,915,741.66	7,168,788.20	12,795,140.68	53,209,334.22
5127000000	VESTUARIO, BLANCOS, PRENDAS DE PROTECCIÓN Y ARTICULOS DEPORT	0.00	5,875.11	0.00	0.00	33,605.24	91,544.72	239,299.37	329,903.25	700,227.69
5127010000	Vestuario y Uniformes	0.00	0.00	0.00	0.00	23,925.00	91,544.72	167,142.24	323,056.53	605,668.49
5127020000	Prendas de Seguridad y Protección Personal	0.00	5,875.11	0.00	0.00	0.00	0.00	50,793.43	2,147.51	58,816.05
5127030000	Artículos Deportivos	0.00	0.00	0.00	0.00	3,080.19	0.00	21,363.70	3,121.56	27,565.45
5127040000	Productos Textiles	0.00	0.00	0.00	0.00	6,600.05	0.00	0.00	1,577.65	8,177.70
5127050000	Blancos y Otros Productos Textiles	0.00	0.00	0.00	0.00	0.00	0.00	0.00	0.00	0.00
5128000000	MATERIALES Y SUMINISTROS DE SEGURIDAD	0.00	0.00	0.00	0.00	0.00	0.00	0.00	0.00	0.00
5128020000	Materiales de Seguridad Pública	0.00	0.00	0.00	0.00	0.00	0.00	0.00	0.00	0.00
5129000000	HERRAMIENTAS, REFACCIONES Y ACCESORIOS MENORES	4,865.30	44,249.64	175,006.72	571,371.72	726,671.45	275,295.72	979,549.43	634,668.85	3,411,678.83
5129010000	Herramientas Menores	0.00	14,830.70	0.00	49,672.44	13,237.83	121,732.04	13,781.25	52,071.29	265,325.55
5129020000	Refacciones y Accesorios Menores de Edificios	0.00	4,712.80	0.00	34,589.04	3,581.51	9,503.11	14,728.52	42,787.40	109,902.38
5129030000	Refacciones y Accesorios Menores de Mobiliario y Equipo de Administración, Educa	0.00	0.00	15.08	0.00	0.00	6,786.00	3,941.18	730.80	11,473.06
5129040000	Refacciones y Accesorios Menores de Equipo de computo y Tecnologías de la Info	0.00	1,450.00	1,426.46	11,968.21	8,240.06	16,104.80	425.38	53,177.92	92,792.83
5129050000	Refacciones y Accesorios Menores de Instrumental Médico y de Laboratorio	0.00	0.00	0.00	0.00	18,831.92	0.00	8,723.14	3,248.00	30,803.06
5129060000	Refacciones y Accesorios Menores de Equipo de Transporte	4,865.30	21,976.69	64,915.87	413,863.73	481,794.39	113,290.02	798,273.93	165,021.30	2,062,001.23
5129080000	Refacciones y Accesorios Menores de Maquinaria y Otros Equipos	0.00	1,279.45	108,649.31	61,278.30	147,904.06	4,851.23	85,746.05	184,891.96	594,600.36
5129090000	Refacciones y Accesorios Menores de Otros Bienes Muebles	0.00	0.00	0.00	0.00	53,081.68	3,028.52	55,929.98	132,740.18	244,780.36
5120000000	MATERIALES Y SUMINISTROS	4,863,907.37	8,929,084.80	8,022,022.77	7,506,862.27	13,872,916.56	8,536,042.54	16,740,224.20	28,989,291.61	97,460,352.12
5131000000	SERVICIOS BASICOS	8,272,264.72	7,486,862.50	9,419,699.31	1,511,251.89	7,028,353.48	7,015,690.90	8,044,019.30	11,036,201.96	58,814,344.06
5131010000	Energía eléctrica	7,816,239.00	7,131,468.54	7,405,160.00	0.00	6,725,616.46	6,711,541.00	6,738,705.00	7,172,272.05	49,701,002.05
5131020000	Gas	375,789.23	305,965.96	1,005,752.71	11,438.52	192,401.15	0.00	1,079,087.67	529,744.43	3,500,179.67
5131030000	Agua	0.00	0.00	1,000,000.00	1,308,836.24	0.00	0.00	200.00	1,460,226.49	3,769,262.73
5131040000	Telefonía Tradicional	0.00	0.00	0.00	190,977.13	62,652.85	120,060.92	0.00	507,164.23	880,855.13
5131050000	Telefonía Celular	0.00	48,081.00	0.00	0.00	0.00	183,035.00	54,255.00	27,622.55	312,993.55
5131060000	Servicios de Telecomunicaciones y Satélites	0.00	0.00	0.00	0.00	0.00	0.00	2,556.00	2,776.00	5,332.00
5131070000	Servicios de Acceso de Internet, Redes y Procesamiento de Información	79,550.82	1,347.00	0.00	0.00	0.00	0.00	66,456.40	1,324,008.00	1,471,362.22
5131080000	Servicios Postales y Telegráficos	685.67	0.00	8,786.60	0.00	47,683.02	1,053.98	102,759.23	12,388.21	173,356.71
5132000000	SERVICIOS DE ARRENDAMIENTO	814,741.17	5,859,952.98	6,276,474.13	3,855,326.27	13,519,851.77	5,662,901.97	11,074,214.86	31,537,424.54	78,600,887.69
5132020000	Arrendamiento de Edificios	38,913.10	336,835.90	613,847.78	148,961.40	1,016,159.94	1,817,644.45	1,843,182.30	2,025,775.84	7,841,320.71
5132030000	Arrendamiento de Mobiliario y Equipo de Administración, Educativo y Recreativo	580,000.00	580,000.00	580,000.00	580,000.00	584,638.55	580,883.83	15,445.26	1,197,822.26	4,698,789.90
5132050000	Arrendamiento de Equipo de Transporte	0.00	2,109,449.62	5,082,626.35	3,100,508.53	2,218,953.62	2,109,449.62	2,112,422.22	8,887,139.24	25,620,549.20
5132060000	Arrendamiento de Maquinaria, Otros Equipos y Herramientas	59,334.07	0.00	0.00	0.00	7,002,299.66	1,154,924.07	4,746,997.70	14,403,845.87	27,367,401.37
5132070000	Arrendamiento de Activos Intangibles	136,494.00	2,833,667.46	0.00	0.00	1,107,800.00	0.00	1,328,893.68	5,019,082.93	10,425,938.07
5132900000	Otros Arrendamientos	0.00	0.00	0.00	25,856.34	1,590,000.00	0.00	1,027,273.70	3,758.40	2,646,888.44



MUNICIPIO DE DURANGO
DIRECCION MUNICIPAL DE ADMINISTRACIÓN Y FINANZAS



INGRESOS Y EGRESOS DEL 1o. DE ENERO AL 31 DE AGOSTO DE 2019

CTA	NOMBRE	ENERO	FEBRERO	MARZO	ABRIL	MAYO	JUNIO	JULIO	AGOSTO	ACUMULADO
5133000000	SERVICIOS PROFESIONALES, CIENTIFICOS Y TECNICOS Y OTROS SERVICIOS	106,726.84	2,341,800.02	8,558,517.96	2,126,040.34	10,348,122.95	16,585,285.68	7,612,281.46	16,290,789.28	63,969,564.53
5133010000	Servicios de Legales, Contabilidad, Auditoría y Relacionados	0.00	89,501.13	20,446.25	29,321.29	152,453.34	14,389,939.67	1,286,021.15	161,206.83	16,128,889.66
5133020000	Servicios de Diseño, Arquitectura, Ingeniería y Actividades Relacionadas	0.00	0.00	0.00	23,900.36	0.00	23,900.36	0.00	0.00	47,800.72
5133030000	Servicios de Consultoría Administrativa, Procesos, Técnica y en Tecnologías de la Información	71,984.84	2,240,742.98	3,990,982.39	1,287,830.58	1,133,976.98	1,880,069.07	1,640,246.66	10,911,200.06	23,157,033.56
5133040000	Servicios de Capacitación	0.00	0.00	0.00	135,024.00	524,367.03	-61,465.53	1,082,950.00	1,326,264.43	3,007,139.93
5133050000	Servicios de Investigación Científica y Desarrollo	0.00	0.00	74,755.04	34,800.00	48,977.52	86,355.30	94,600.00	0.00	339,487.86
5133060000	Servicios de Apoyo Administrativo, Traducción, Fotocopiado e Impresión	34,742.00	11,555.91	526,462.68	48,129.71	1,016,558.82	95,922.89	1,848,962.96	2,937,071.25	6,519,406.22
5133070000	Servicios de Protección y Seguridad	0.00	0.00	0.00	96,170.70	0.00	0.00	1,148.40	76,749.58	174,068.68
5133090000	Servicios Profesionales, Científicos y Técnicos Integrales	0.00	0.00	3,945,871.60	470,863.70	7,471,789.26	170,563.92	1,658,352.29	878,297.13	14,595,737.90
5134000000	SERVICIOS FINANCIEROS, BANCARIOS Y COMERCIALES	1,649,361.89	988,820.80	929,277.77	700,544.95	1,128,188.66	7,539,818.56	10,118,059.26	2,351,503.25	25,405,575.14
5134010000	Servicios Financieros y Bancarios	1,649,361.89	987,660.80	332,476.34	700,544.95	855,757.96	269,356.06	424,627.78	587,800.63	5,807,566.41
5134030000	Servicios de Recaudación, Traslado y Custodia de Valores	0.00	0.00	596,801.43	0.00	272,430.70	144,932.85	317,285.99	169,718.66	1,501,169.63
5134050000	Seguros de Bienes Patrimoniales	0.00	0.00	0.00	0.00	0.00	7,125,529.65	9,376,145.49	1,593,983.96	18,095,659.10
5134070000	Fletes y Maniobras	0.00	1,160.00	0.00	0.00	0.00	0.00	0.00	0.00	1,160.00
5135000000	SERVICIOS DE INSTALACIÓN, REPARACIÓN Y MANTENIMIENTO	25,649.57	11,789,056.24	19,378,264.26	13,943,895.04	14,437,818.54	15,094,974.18	18,603,437.13	18,563,242.79	111,836,337.75
5135010000	Conservación y Mantenimiento Menor de Inmuebles	0.00	0.00	54,896.77	179,130.77	172,290.71	410,800.57	2,517,504.19	1,959,151.73	5,293,774.74
5135020000	Inst. Reparación y Mto. de Mob. y Equipo de Admón, Educacional y Recreati	0.00	0.00	0.00	0.00	1,392.00	0.00	487.20	7,308.00	9,187.20
5135030000	Reparación y Mantenimiento de Equipo de Computo y Tecnología de la Información	0.00	0.00	0.00	0.00	14,450.15	8,108.40	0.00	0.00	22,558.55
5135050000	Reparación y Mantenimiento de Equipo de Transporte	25,649.57	31,326.89	235,244.52	685,042.78	1,249,327.43	1,368,250.47	2,439,976.14	928,605.46	6,963,423.26
5135070000	Instalación, Reparación y Mto. De Maquinaria, Otros Equipos y Herramientas	0.00	22,141.74	61,123.30	149,701.96	114,845.64	21,528.96	314,100.06	445,664.06	1,129,105.72
5135080000	Servicios de Limpieza y Manejo de Desechos	0.00	11,734,897.61	19,026,999.67	12,928,759.53	12,873,670.61	13,284,371.78	13,329,745.54	15,156,074.54	98,334,519.28
5135090000	Servicios de Jardinería y Fumigación	0.00	690.00	0.00	1,260.00	11,842.00	1,914.00	1,624.00	66,439.00	83,769.00
5136000000	SERVICIOS DE COMUNICACIÓN SOCIAL Y PUBLICIDAD	0.00	3,282,005.34	4,566,530.24	619,836.61	1,461.98	976,917.80	1,444,374.42	2,094,701.70	12,985,828.09
5136010000	Difusión por Radio, Televisión y Otros medios de Mensajes Sobre Programas y Act	0.00	2,900,561.03	4,244,054.79	602,436.61	849.06	976,917.80	1,415,854.42	1,977,035.61	12,117,709.32
5136030001	Servicios de Creatividad, Preproducción y Producción de Publicidad Excepto Intern	0.00	3,638.23	6,361.77	0.00	0.00	0.00	0.00	0.00	10,000.00
5136050000	Servicios de la Industria Filmica del Sonido y del Video	0.00	79,382.75	168,441.68	0.00	0.00	0.00	25,520.00	117,666.09	391,010.52
5136060000	Servicio de Creación y Difusión de Contenido a Traves de Internet	0.00	277,840.00	101,500.00	17,400.00	612.92	0.00	0.00	0.00	397,352.92
5136900000	Otros Servicios de Información	0.00	20,583.33	46,172.00	0.00	0.00	0.00	3,000.00	0.00	69,755.33
5137000000	SERVICIOS DE TRASLADO Y VIATICOS	13,852.09	0.00	222,564.06	0.00	34,942.85	134,308.90	459,269.20	125,687.52	990,624.62
5137010000	Pasajes Aereos	13,852.09	0.00	183,689.06	0.00	18,617.00	113,257.01	216,122.58	83,264.00	628,801.74
5137020000	Pasajes Terrestres	0.00	0.00	5,775.00	0.00	9,860.00	2,224.00	22,610.54	6,407.88	46,877.42
5137050000	Viáticos en el País	0.00	0.00	33,100.00	0.00	6,465.85	18,827.89	160,536.08	36,015.64	254,945.46
5137060000	Viáticos en el Extranjero	0.00	0.00	0.00	0.00	0.00	0.00	60,000.00	0.00	60,000.00
5138000000	SERVICIOS OFICIALES	130,435.30	556,919.49	2,404,444.19	1,318,407.30	2,654,460.36	3,123,669.73	5,772,717.33	8,987,399.24	24,948,452.94
5138010000	Gastos de Ceremonial	0.00	0.00	0.00	0.00	0.00	0.00	16,554.19	0.00	16,554.19
5138020000	Gastos de Orden Social y Cultural	130,435.30	551,778.57	2,401,464.27	1,305,492.66	2,605,616.93	3,120,366.23	5,715,166.42	8,937,114.72	24,767,435.10
5138050000	Gastos de Representación	0.00	5,140.92	2,979.92	12,914.64	48,843.43	3,303.50	40,996.72	50,284.52	164,463.65
5139000000	OTROS SERVICIOS GENERALES	493,053.54	1,562,530.95	725,883.74	372,096.91	1,293,583.38	1,140,936.80	1,255,288.44	22,460,536.47	29,303,910.23
5139020000	Impuestos y Derechos	202,987.02	227,993.56	196,129.90	0.00	208,783.94	587,443.22	346,747.54	935,459.40	2,705,544.58
5139040000	Sentencias y Resoluciones por Autoridad Competente	0.00	0.00	0.00	0.00	0.00	0.00	28,247.50	-28,247.50	0.00
5139050000	Penas, Multas, Accesorios y Actualizaciones	0.00	0.00	0.00	0.00	49,516.77	0.00	16,820.00	117,973.52	184,310.29
5139060000	Otros Gastos por Responsabilidades	30,000.00	899,767.44	30,000.00	59,346.87	0.00	0.00	300,210.00	2,245,064.73	3,564,389.04
5139900000	Otros Servicios Generales.	260,066.52	434,769.95	499,753.84	312,750.04	1,035,282.67	553,493.58	563,263.40	19,190,286.32	22,849,666.32
5130000000	SERVICIOS GENERALES	11,506,085.12	33,867,948.32	52,481,655.66	24,447,399.31	50,446,783.97	57,274,504.52	64,383,661.40	113,447,486.75	407,855,525.05



MUNICIPIO DE DURANGO
DIRECCION MUNICIPAL DE ADMINISTRACIÓN Y FINANZAS



INGRESOS Y EGRESOS DEL 1o. DE ENERO AL 31 DE AGOSTO DE 2019

CTA	NOMBRE	ENERO	FEBRERO	MARZO	ABRIL	MAYO	JUNIO	JULIO	AGOSTO	ACUMULADO
5212010000	TRANSFERENCIAS OTORGADAS A ENTIDADES PARAESTATALES	5,420,518.67	7,677,812.27	7,790,978.89	1,650,819.83	14,438,074.45	15,215,189.50	9,509,251.06	9,101,027.59	70,803,672.26
5212020000	Transferencias Otorgadas a Entidades Paraestatales	5,420,518.67	7,677,812.27	7,790,978.89	1,650,819.83	14,438,074.45	15,215,189.50	9,509,251.06	9,101,027.59	70,803,672.26
5230000000	SUBSIDIOS Y SUBVENCIONES	55,406,792.92	12,683,687.23	10,434,726.39	8,640,342.21	6,793,593.71	14,236,842.07	47,146,401.39	86,816,822.59	242,159,208.51
5231900000	Otros subsidios	55,406,792.92	12,683,687.23	10,434,726.39	8,640,342.21	6,793,593.71	14,236,842.07	47,146,401.39	86,816,822.59	242,159,208.51
5241000000	AYUDAS SOCIALES	0.00	316,500.00	5,438,400.00	380,000.00	7,747,789.40	1,952,236.00	1,281,600.00	15,212,188.61	32,328,714.01
5241010000	Ayudas Sociales a Personas	0.00	316,500.00	453,400.00	180,000.00	990,300.00	356,500.00	478,100.00	2,748,652.40	5,523,452.40
5242020000	Becas y Otras Ayudas para Programas de Capacitación	0.00	0.00	3,999,500.00	0.00	0.00	0.00	-46,500.00	0.00	3,953,000.00
5243010000	Ayudas Sociales a Instituciones de Enseñanza	0.00	0.00	0.00	0.00	0.00	357,236.00	1,500.00	230,500.00	589,236.00
5243030000	Ayudas Sociales a Instituciones sin Fines de Lucro	0.00	0.00	985,500.00	200,000.00	1,120,000.00	1,238,500.00	848,500.00	340,500.00	4,733,000.00
5244010000	Ayudas por Desastres Naturales y Otros Siniestros	0.00	0.00	0.00	0.00	5,637,489.40	0.00	0.00	11,892,536.21	17,530,025.61
5259000000	OTRAS PENSIONES Y JUBILACIONES	80,775.90	84,252.23	83,996.28	98,608.81	83,117.50	83,707.53	87,756.35	2,814.98	605,029.58
5259010000	Otras Pensiones y Jubilaciones	80,775.90	84,252.23	83,996.28	98,608.81	83,117.50	83,707.53	87,756.35	2,814.98	605,029.58
5200000000	TRANSFERENCIAS, ASIGNACIONES, SUBSIDIOS Y OTRAS AYUDAS	60,908,087.49	20,762,251.73	23,748,101.56	10,769,770.85	29,062,575.06	31,487,975.10	58,025,008.80	111,132,853.77	345,896,624.36
5411000000	INTERESES DE LA DEUDA PÚBLICA	0.00	3,132,832.68	2,800,172.75	3,024,395.75	3,026,340.45	2,995,411.73	2,899,203.39	2,996,101.25	20,874,458.00
5411010000	Intereses de la Deuda Interna con Instituciones de Crédito	0.00	3,132,832.68	2,800,172.75	3,024,395.75	3,026,340.45	2,995,411.73	2,899,203.39	2,996,101.25	20,874,458.00
5410000000	INTERESES COMISIONES Y OTROS GASTOS DE LA DEUDA PÚBLICA	0.00	3,132,832.68	2,800,172.75	3,024,395.75	3,026,340.45	2,995,411.73	2,899,203.39	2,996,101.25	20,874,458.00
5510000000	ESTIMACION, DEPRECIACION, DETERIORO, AMORTIZACION, PROVISIONES	0.00	0.00	0.00	0.00	0.00	0.00	0.00	16,018,919.03	16,018,919.03
5512000000	Estimaciones de Activos no Circulantes	0.00	0.00	0.00	0.00	0.00	0.00	0.00	364,873.04	364,873.04
5513000000	Depreciación de Bienes Inmuebles	0.00	0.00	0.00	0.00	0.00	0.00	0.00	3,590,583.22	3,590,583.22
5514000000	Depreciación de Otra Infraestructura	0.00	0.00	0.00	0.00	0.00	0.00	0.00	2,759,305.77	2,759,305.77
5515000000	Depreciación de Bienes Muebles	0.00	0.00	0.00	0.00	0.00	0.00	0.00	8,584,119.05	8,584,119.05
5516000000	Deterioro de los Activos Biológicos	0.00	0.00	0.00	0.00	0.00	0.00	0.00	135,333.36	135,333.36
5517000000	Amortización de Activos Intangibles	0.00	0.00	0.00	0.00	0.00	0.00	0.00	584,704.59	584,704.59
5500000000	OTROS GASTOS Y PERDIDAS EXTRAORDINARIAS	0.00	0.00	0.00	0.00	0.00	0.00	0.00	16,018,919.03	16,018,919.03
5000000000	SUMA TOTAL DE EGRESOS	145,680,259.95	140,668,496.04	154,907,596.88	125,162,223.15	167,463,098.12	178,715,461.43	217,403,862.95	367,515,546.82	1,497,516,545.34



MUNICIPIO DE DURANGO
DIRECCIÓN MUNICIPAL DE ADMINISTRACIÓN Y FINANZAS
ESTADOS DE SITUACIÓN FINANCIERA 2019
CONSOLIDADO

GOBIERNO CIUDADANO
DURANGO

NOMBRE	ENERO	FEBRERO	MARZO	ABRIL	MAYO	JUNIO	JULIO	AGOSTO
ACTIVO CIRCULANTE	208,228,406.66	229,985,510.91	266,361,372.66	305,615,391.21	261,117,755.88	249,678,366.65	234,190,162.24	181,231,539.06
EFFECTIVO Y EQUIVALENTE DE EFFECTIVO	188,228,169.86	169,102,977.79	193,986,773.88	242,789,419.12	201,397,675.17	175,187,772.54	148,337,807.33	90,386,835.11
EFFECTIVO	0.00	0.00	0.00	303,000.00	303,000.00	247,732.31	105,897.88	16,414.57
BANCOS TESORERIA	152,371,100.30	129,454,044.66	160,041,540.21	212,886,715.29	171,561,540.41	145,381,928.53	129,256,861.80	71,319,941.01
DEPOSITOS EN FONDOS DE TERCEROS	35,857,069.56	39,648,933.13	33,945,233.67	29,599,703.83	29,533,134.76	29,558,111.70	18,975,047.65	19,050,479.53
EFFECTIVO O EQUIVALENTES DE EFFECTIVO A RECIBIR	18,732,232.52	57,688,253.29	68,114,865.18	56,336,511.98	52,896,091.18	65,893,899.06	79,417,519.63	63,511,376.87
INVERSIONES FINANCIERAS	226,035.86	33,227,410.34	45,202,188.81	32,811,526.02	38,547,315.72	44,638,955.50	39,886,883.63	43,177,645.68
CUENTAS POR COBRAR A CORTO PLAZO	0.00	9,008,375.00	9,008,375.00	9,008,375.00	0.00	535,687.00	3,520,583.10	2,458,315.00
DEUDORES DIVERSOS	15,700,459.80	12,511,252.81	10,973,841.91	11,630,052.22	11,365,378.55	17,841,078.12	33,247,457.82	15,019,012.37
PRESTAMOS OTORGADOS	2,805,736.86	2,941,215.14	2,930,459.46	2,886,558.74	2,983,396.91	2,878,178.44	2,762,595.08	2,856,403.82
OTROS DEUDORES DIVERSOS	0.00	0.00	0.00	0.00	0.00	0.00	0.00	0.00
DERECHOS A RECIBIR BIENES O SERVICIOS	1,268,004.28	3,194,279.83	4,259,733.60	6,489,460.11	6,823,989.53	8,596,695.05	6,434,835.28	7,333,327.08
ANTICIPO A CORTO PLAZO	1,268,004.28	3,194,279.83	4,259,733.60	6,489,460.11	6,823,989.53	8,596,695.05	6,434,835.28	7,333,327.08
OTROS DERECHOS A RECIBIR BIENES O SERVICIOS	0.00	0.00	0.00	0.00	0.00	0.00	0.00	0.00
ALMACENES	0.00	0.00	0.00	0.00	0.00	0.00	0.00	0.00
ALMACENES DE MATERIALES Y SUMINISTROS DE CONSUMO	0.00	0.00	0.00	0.00	0.00	0.00	0.00	0.00
OTROS ACTIVOS CIRCULANTES	0.00	0.00	0.00	0.00	0.00	0.00	0.00	0.00
ACTIVO NO CIRCULANTE	2,350,533,095.62	2,301,004,036.02	2,410,012,053.96	2,435,059,607.99	2,474,211,139.70	2,400,406,907.34	2,520,500,652.01	2,569,192,793.59
BIENES INMUEBLES	2,340,433,920.23	2,363,070,495.03	2,394,348,011.40	2,416,285,645.43	2,454,736,417.64	2,465,955,652.00	2,497,918,302.36	2,553,147,947.24
TERRENOS	1,800,377,624.26	1,800,377,624.26	1,800,377,624.26	1,800,377,624.26	1,800,377,624.26	1,800,377,624.26	1,800,377,624.26	1,810,387,953.16
VIVIENDA	0.00	0.00	0.00	0.00	0.00	0.00	0.00	1,055,658.00
EDIFICIOS NO RESIDENCIALES	315,821,881.24	494,339,049.45	496,676,049.64	496,676,049.64	315,821,881.24	315,821,881.24	315,821,881.24	315,821,881.24
INFRAESTRUCTURA	224,234,414.73	68,353,821.32	97,294,337.50	119,231,971.53	338,536,912.14	349,756,146.50	381,718,796.86	425,882,454.84
CONSTRUCCIONES EN PROCESO EN BIENES DE DOMINIO PUBLICO	0.00	0.00	0.00	0.00	0.00	0.00	0.00	0.00
CONSTRUCCIONES EN PROCESO EN BIENES PROPIOS	0.00	0.00	0.00	0.00	0.00	0.00	0.00	0.00
ACCIONES DE FOMENTO	0.00	0.00	0.00	0.00	0.00	0.00	0.00	0.00
BIENES MUEBLES	323,091,304.92	323,526,331.32	323,656,172.09	323,656,172.09	323,769,107.69	326,615,800.17	325,291,223.78	325,861,101.89
MOBILIARIO Y EQUIPO DE ADMINISTRACION	65,983,952.91	66,057,276.51	66,148,605.28	66,148,605.28	66,252,268.68	67,549,848.33	66,225,271.94	63,536,499.41
MOBILIARIO Y EQUIPO EDUCACIONAL Y RECREATIVO	6,672,134.10	6,672,134.10	6,672,134.10	6,672,134.10	6,672,134.10	6,672,134.10	6,672,134.10	6,929,052.35
EQUIPO E INSTRUMENTAL MEDICO Y DE LABORATORIO	4,023,554.18	4,306,490.42	4,306,490.42	4,306,490.42	4,306,490.42	4,306,490.42	4,306,490.42	5,338,463.42
EQUIPO DE TRANSPORTE	184,256,744.99	184,303,808.75	184,303,808.75	184,303,808.75	184,303,808.75	185,828,808.75	185,828,808.75	188,398,455.22
EQUIPO DE DEFENSA Y SEGURIDAD	2,992,414.94	2,992,414.94	2,992,414.94	2,992,414.94	2,992,414.94	2,992,414.94	2,992,414.94	2,992,414.94
MAQUINARIA, OTROS EQUIPOS Y HERRAMIENTAS	55,831,906.30	55,863,609.10	55,902,121.10	55,902,121.10	55,911,393.30	55,935,506.13	55,935,506.13	55,433,619.05
BIENES ARTISTICOS	1,799,987.50	1,799,987.50	1,799,987.50	1,799,987.50	1,799,987.50	1,799,987.50	1,799,987.50	1,799,987.50
ACTIVOS BIOLÓGICOS	1,530,610.00	1,530,610.00	1,530,610.00	1,530,610.00	1,530,610.00	1,530,610.00	1,530,610.00	1,432,610.00
ACTIVOS INTANGIBLES	64,196,271.62	64,196,271.62	64,196,271.62	64,196,271.62	64,196,271.62	64,196,271.62	64,196,271.62	64,196,271.62
SOFTWARE	53,066,659.29	53,066,659.29	53,066,659.29	53,066,659.29	53,066,659.29	53,066,659.29	53,066,659.29	53,066,659.29
LICENCIAS	11,129,612.33	11,129,612.33	11,129,612.33	11,129,612.33	11,129,612.33	11,129,612.33	11,129,612.33	11,129,612.33
ESTIMACIONES, DEPRECIACIONES, DETERIOROS, OBSOLENCIA Y AMORTIZACIONES	-369,493,401.15	-369,493,401.15	-369,493,401.15	-369,493,401.15	-369,493,401.15	-369,493,401.15	-369,493,401.15	-379,399,522.42
DEPRECIACION DETERIORO Y AMORTIZACION ACUMULADA DE BIENES MUEBLES E INMUEBLES	-369,493,401.15	-369,493,401.15	-369,493,401.15	-369,493,401.15	-369,493,401.15	-369,493,401.15	-369,493,401.15	-379,399,522.42
ACTIVOS DIFERIDOS	305,000.00	305,000.00	305,000.00	455,000.00	1,002,743.90	1,212,664.70	2,668,255.40	5,386,995.26
EJECUCION DE PROYECTOS PRODUCTIVOS	305,000.00	305,000.00	305,000.00	455,000.00	1,002,743.90	1,212,664.70	2,668,255.40	5,386,995.26
TOTAL ACTIVO	2,566,761,502.28	2,611,590,207.73	2,679,373,426.62	2,740,715,079.20	2,735,328,895.58	2,738,165,353.09	2,754,770,814.25	2,730,424,332.65



MUNICIPIO DE DURANGO
DIRECCIÓN MUNICIPAL DE ADMINISTRACIÓN Y FINANZAS
ESTADOS DE SITUACIÓN FINANCIERA 2019
CONSOLIDADO

GOBIERNO CIUDADANO
DURANGO

NOMBRE	ENERO	FEBRERO	MARZO	ABRIL	MAYO	JUNIO	JULIO	AGOSTO
PASIVO CIRCULANTE	130,184,474.56	104,902,084.64	124,900,053.70	131,310,023.31	113,596,979.48	111,196,130.00	124,892,319.51	107,039,351.38
CUENTAS POR PAGAR A CORTO PLAZO	103,949,614.56	88,720,212.19	110,831,511.34	117,486,750.63	103,412,284.84	102,978,513.71	118,653,123.15	181,951,624.03
SERVICIOS PERSONALES	901,665.59	0.00	0.00	0.00	0.00	2,951,359.79	2,627,628.29	0.00
PROVEEDORES	12,428,424.80	15,369,966.32	35,133,538.39	33,163,400.68	60,109,737.33	58,072,030.79	80,079,394.57	109,494,806.65
OTRAS DEUDAS POR PAGAR	0.00	0.00	0.00	0.00	0.00	0.00	0.00	0.00
CONTRATISTAS POR OBRAS PÚBLICAS	7,295,980.12	3,202,511.47	1,150,340.01	1,150,340.01	1,150,340.01	1,150,421.94	1,557,873.89	11,259,871.88
TRANSFERENCIAS OTORGADAS	0.00	0.00	0.00	0.00	0.00	0.00	0.00	0.00
RETENCIONES Y CONTRIBUCIONES POR PAGAR A CORTO PLAZO	22,468,545.90	27,861,016.34	27,727,034.77	29,743,789.65	25,328,050.28	28,574,998.16	20,006,888.01	26,715,478.97
DEVOLUCIONES DE CONTRIBUCIONES POR PAGAR A CORTO PLAZO	135,766.78	103,191.78	95,082.78	154,612.76	1,853,783.38	1,291,683.38	3,435,576.88	6,520,279.24
FONDOS ROTATORIOS POR COMPROBAR A CORTO PLAZO	532,923.17	470,689.26	1,634,155.26	3,060,854.65	2,935,516.80	2,757,157.29	2,757,218.26	2,745,055.08
PRESTAMOS RECIBIDOS A CORTO PLAZO	50,050,000.00	33,383,333.33	33,383,333.33	41,383,333.33	4,049,999.99	49,999.99	49,999.99	49,999.99
OTRAS CUENTAS POR PAGAR A CORTO PLAZO	10,136,308.20	8,329,503.69	11,708,026.80	8,830,419.55	7,984,857.05	8,130,862.37	8,138,543.26	25,166,132.22
PORCIÓN A CORTO PLAZO DE LA DEUDA PÚBLICA A CORTO PLAZO	26,234,860.00	16,182,672.45	14,069,342.44	13,823,272.68	10,184,694.64	8,219,624.29	6,239,196.36	5,887,727.35
DEUDA PÚBLICA INTERNA	26,234,860.00	16,182,672.45	14,069,342.44	13,823,272.68	10,184,694.64	8,219,624.29	6,239,196.36	4,243,265.12
FONDOS EN ADMINISTRACIÓN A CORTO PLAZO	0.00	0.00	0.00	0.00	0.00	0.00	0.00	35,537.15
FONDOS DE FIDEICOMISO, MANDATOS Y CONTRATOS ANALÓGOS A CORTO PLAZO	0.00	0.00	0.00	0.00	0.00	0.00	0.00	1,608,925.08
OTROS PASIVOS DIFERIDOS A CORTO PLAZO	0.00	0.00	0.00	0.00	0.00	0.00	0.00	0.00
PASIVO NO CIRCULANTE	353,001,040.69	354,647,522.60	353,001,040.69	353,001,040.69	353,001,040.69	353,001,040.69	353,001,040.69	352,759,652.69
CUENTAS POR PAGAR A LARGO PLAZO	0.00	0.00	0.00	0.00	0.00	0.00	0.00	0.00
PROVEEDORES	0.00	0.00	0.00	0.00	0.00	0.00	0.00	0.00
CONTRATISTAS POR OBRAS PÚBLICAS	0.00	0.00	0.00	0.00	0.00	0.00	0.00	0.00
OTROS DOCUMENTOS POR PAGAR A LARGO PLAZO	3,160,234.06	4,806,708.05	3,160,234.06	3,160,234.06	3,160,234.06	3,160,234.06	3,160,234.06	2,918,838.06
OTROS DOCUMENTOS POR PAGAR A LARGO PLAZO (CONVENIOS)	3,160,234.06	4,806,708.05	3,160,234.06	3,160,234.06	3,160,234.06	3,160,234.06	3,160,234.06	2,918,838.06
DEUDA PÚBLICA A LARGO PLAZO	349,840,814.63	349,840,814.63	349,840,814.63	349,840,814.63	349,840,814.63	349,840,814.63	349,840,814.63	349,840,814.63
DEUDA PÚBLICA INTERNA	349,840,814.63	349,840,814.63	349,840,814.63	349,840,814.63	349,840,814.63	349,840,814.63	349,840,814.63	349,840,814.63
OTROS PASIVOS A LARGO PLAZO	0.00	0.00	0.00	0.00	0.00	0.00	0.00	0.00
TOTAL PASIVO	483,185,523.25	459,550,407.32	477,901,902.47	484,311,072.00	466,598,028.17	464,199,186.69	477,893,368.20	540,599,004.07
HACIENDA PÚBLICA / PATRIMONIO	2,083,575,979.03	2,152,039,800.41	2,201,471,524.15	2,256,404,007.20	2,268,730,867.41	2,273,966,167.30	2,276,877,446.05	2,189,825,328.58
HACIENDA PÚBLICA / PATRIMONIO CONTRIBUIDO	1,535,466,796.79	1,535,466,796.79	1,535,466,796.79	1,535,466,796.79	1,535,466,796.79	1,535,466,796.79	1,535,466,796.79	1,545,477,125.69
DONACIONES DE CAPITAL	1,535,466,796.79	1,535,466,796.79	1,535,466,796.79	1,535,466,796.79	1,535,466,796.79	1,535,466,796.79	1,535,466,796.79	1,545,477,125.69
ACTUALIZACIONES DEL LA HACIENDA PÚBLICA/PATRIMONIO	0.00	0.00	0.00	0.00	0.00	0.00	0.00	0.00
HACIENDA PÚBLICA / PATRIMONIO GENERADO	548,109,182.24	616,573,003.62	666,004,727.36	720,937,210.41	733,264,070.62	738,499,370.51	741,410,649.26	644,348,202.89
PATRIMONIO ACUMULADO	425,437,256.02	425,259,368.16	422,874,390.44	422,792,088.00	422,483,378.81	423,063,845.11	421,054,039.86	411,194,842.71
RESULTADO DEL EJERCICIO AHORRO / DESAHORRO	122,671,926.22	191,313,635.46	243,130,336.92	298,145,122.41	310,780,691.81	315,435,525.40	320,356,609.40	233,153,360.18
TOTAL PASIVO MAS HACIENDA PÚBLICA/PATRIMONIO	2,566,761,502.20	2,611,590,207.73	2,679,373,426.62	2,740,715,079.20	2,735,328,895.58	2,738,165,353.99	2,754,770,814.25	2,730,424,332.65



MUNICIPIO DE DURANGO
DIRECCIÓN MUNICIPAL DE ADMINISTRACIÓN Y FINANZAS
ESTADOS DE SITUACIÓN FINANCIERA 2019
FONDO DE FORTALECIMIENTO MUNICIPAL

GOBIERNO CIUDADANO
DURANGO

NOMBRE	ENERO	FEBRERO	MARZO	ABRIL	MAYO	JUNIO	JULIO	AGOSTO
ACTIVO CIRCULANTE	37,554,290.92	33,469,915.30	32,179,659.82	37,193,556.20	34,185,956.50	22,293,638.79	17,123,501.12	9,961,327.14
EFFECTIVO Y EQUIVALENTE DE EFFECTIVO	37,560,633.58	33,467,968.47	32,191,614.64	37,222,222.80	34,227,797.92	22,345,936.01	17,099,887.82	10,039,087.42
EFFECTIVO	0.00	0.00	0.00	0.00	0.00	0.00	0.00	0.00
BANCOS TESORERIA	37,560,633.58	33,467,968.47	32,191,614.64	37,222,222.80	34,227,797.92	22,345,936.01	17,099,887.82	10,039,087.42
DEPOSITOS EN FONDOS DE TERCEROS	0.00	0.00	0.00	0.00	0.00	0.00	0.00	0.00
EFFECTIVO O EQUIVALENTES DE EFFECTIVO A RECIBIR	-6,342.66	1,946.83	-11,954.82	-28,666.60	-41,841.42	-52,297.22	23,613.30	-77,760.28
INVERSIONES FINANCIERAS	0.00	0.00	0.00	0.00	0.00	0.00	0.00	0.00
CUENTAS POR COBRAR A CORTO PLAZO	0.00	0.00	0.00	0.00	0.00	0.00	0.00	0.00
DEUDORES DIVERSOS	-1,724.86	-2,194.57	-7,607.22	-15,079.20	-18,809.22	-18,000.77	66,269.05	-26,287.73
PRESTAMOS OTORGADOS	-4,617.80	4,141.40	-4,347.60	-13,587.40	-23,032.20	-34,296.45	-42,655.75	-51,472.55
OTROS DEUDORES DIVERSOS	0.00	0.00	0.00	0.00	0.00	0.00	0.00	0.00
DERECHOS A RECIBIR BIENES O SERVICIOS	0.00	0.00	0.00	0.00	0.00	0.00	0.00	0.00
ANTICIPO A CORTO PLAZO	0.00	0.00	0.00	0.00	0.00	0.00	0.00	0.00
OTROS DERECHOS A RECIBIR BIENES O SERVICIOS	0.00	0.00	0.00	0.00	0.00	0.00	0.00	0.00
ALMACENES	0.00	0.00	0.00	0.00	0.00	0.00	0.00	0.00
ALMACENES DE MATERIALES Y SUMINISTROS DE CONSUMO	0.00	0.00	0.00	0.00	0.00	0.00	0.00	0.00
OTROS ACTIVOS CIRCULANTES	0.00	0.00	0.00	0.00	0.00	0.00	0.00	0.00
ACTIVO NO CIRCULANTE	0.00	0.00	0.00	0.00	0.00	0.00	0.00	0.00
BIENES INMUEBLES	0.00	0.00	0.00	0.00	0.00	0.00	0.00	0.00
TERRENOS	0.00	0.00	0.00	0.00	0.00	0.00	0.00	0.00
VIVIENDA	0.00	0.00	0.00	0.00	0.00	0.00	0.00	0.00
EDIFICIOS NO RESIDENCIALES	0.00	0.00	0.00	0.00	0.00	0.00	0.00	0.00
INFRAESTRUCTURA	0.00	0.00	0.00	0.00	0.00	0.00	0.00	0.00
CONSTRUCCIONES EN PROCESO EN BIENES DE DOMINIO PUBLICO	0.00	0.00	0.00	0.00	0.00	0.00	0.00	0.00
CONSTRUCCIONES EN PROCESO EN BIENES PROPIOS	0.00	0.00	0.00	0.00	0.00	0.00	0.00	0.00
ACCIONES DE FOMENTO	0.00	0.00	0.00	0.00	0.00	0.00	0.00	0.00
BIENES MUEBLES	0.00	0.00	0.00	0.00	0.00	0.00	0.00	0.00
MOBILIARIO Y EQUIPO DE ADMINISTRACION	0.00	0.00	0.00	0.00	0.00	0.00	0.00	0.00
MOBILIARIO Y EQUIPO EDUCACIONAL Y RECREATIVO	0.00	0.00	0.00	0.00	0.00	0.00	0.00	0.00
EQUIPO E INSTRUMENTAL MEDICO Y DE LABORATORIO	0.00	0.00	0.00	0.00	0.00	0.00	0.00	0.00
EQUIPO DE TRANSPORTE	0.00	0.00	0.00	0.00	0.00	0.00	0.00	0.00
EQUIPO DE DEFENSA Y SEGURIDAD	0.00	0.00	0.00	0.00	0.00	0.00	0.00	0.00
MAQUINARIA, OTROS EQUIPOS Y HERRAMIENTAS	0.00	0.00	0.00	0.00	0.00	0.00	0.00	0.00
BIENES ARTISTICOS	0.00	0.00	0.00	0.00	0.00	0.00	0.00	0.00
ACTIVOS BIOLÓGICOS	0.00	0.00	0.00	0.00	0.00	0.00	0.00	0.00
ACTIVOS INTANGIBLES	0.00	0.00	0.00	0.00	0.00	0.00	0.00	0.00
SOFTWARE	0.00	0.00	0.00	0.00	0.00	0.00	0.00	0.00
LICENCIAS	0.00	0.00	0.00	0.00	0.00	0.00	0.00	0.00
DEPRECIACION ACUMULADA DE BIENES MUEBLES E INMUEBLES	0.00	0.00	0.00	0.00	0.00	0.00	0.00	0.00
DEPRECIACION DETERIORO Y AMORTIZACION ACUMULADA DE BIENES MUEBLES E INMUEBLES	0.00	0.00	0.00	0.00	0.00	0.00	0.00	0.00
ACTIVOS DIFERIDOS	0.00	0.00	0.00	0.00	0.00	0.00	0.00	0.00
EJECUCION DE PROYECTOS PRODUCTIVOS	0.00	0.00	0.00	0.00	0.00	0.00	0.00	0.00
TOTAL ACTIVO	37,554,290.92	33,469,915.30	32,179,659.82	37,193,556.20	34,185,956.50	22,293,638.79	17,123,501.12	9,961,327.14
PASIVO CIRCULANTE	17,770,049.00	14,059,786.93	16,436,831.57	24,293,214.54	23,053,744.94	21,306,835.61	23,097,166.04	25,652,692.21
CUENTAS POR PAGAR A CORTO PLAZO	17,770,049.00	14,059,786.93	16,436,831.57	24,293,214.54	23,053,744.94	21,306,835.61	23,097,166.04	22,624,542.58
SERVICIOS PERSONALES	12,140,148.98	5,188,234.04	23,120.05	4,502,380.73	5,372,055.69	34,841.48	59,824.00	0.90



MUNICIPIO DE DURANGO
DIRECCIÓN MUNICIPAL DE ADMINISTRACIÓN Y FINANZAS
ESTADOS DE SITUACIÓN FINANCIERA 2019
FONDO DE FORTALECIMIENTO MUNICIPAL

GOBIERNO CIUDADANO
DURANGO

NOMBRE	ENERO	FEBRERO	MARZO	ABRIL	MAYO	JUNIO	JULIO	AGOSTO
PROVEEDORES	0.00	0.00	4,191,147.38	4,191,147.38	31,346.02	76,266.94	571,382.29	29,086.02
OTRAS DEUDAS POR PAGAR	0.00	0.00	0.00	0.00	0.00	0.00	0.00	0.00
CONTRATISTAS POR OBRAS PUBLICAS	0.00	0.00	0.00	0.00	0.00	0.00	0.00	0.00
TRANSFERENCIAS OTORGADAS	0.00	0.00	0.00	0.00	0.00	0.00	0.00	0.00
RETENCIONES Y CONTRIBUCIONES POR PAGAR A CORTO PLAZO	0.00	8,111,099.70	11,080,896.72	14,101,479.66	15,715,953.92	18,865,661.45	19,722,411.67	22,490,568.49
DEVOLUCIONES DE CONTRIBUCIONES POR PAGAR A CORTO PLAZO	0.00	0.00	0.00	0.00	0.00	0.00	0.00	0.00
FONDOS ROTATORIOS POR COMPROBAR A CORTO PLAZO	363,608.59	732,872.93	1,103,467.10	1,498,206.77	1,880,240.95	2,262,606.38	2,647,075.39	16,550.63
PRESTAMOS RECIBIDOS A CORTO PLAZO	0.00	0.00	0.00	0.00	0.00	0.00	0.00	0.00
OTRAS CUENTAS POR PAGAR A CORTO PLAZO	5,266,291.43	27,580.26	38,200.32	0.00	54,148.36	67,459.36	96,472.69	88,336.54
PORCION A CORTO PLAZO DE LA DEUDA PUBLICA A LARGO PLAZO	0.00	0.00	0.00	0.00	0.00	0.00	0.00	3,028,149.63
DEUDA PUBLICA INTERNA	0.00	0.00	0.00	0.00	0.00	0.00	0.00	0.00
FONDOS EN ADMINISTRACION A CORTO PLAZO	0.00	0.00	0.00	0.00	0.00	0.00	0.00	0.00
FONDOS DE FIDEICOMISO, MANDATOS Y CONTRATOS ANALOGOS A CORTO PLAZO	0.00	0.00	0.00	0.00	0.00	0.00	0.00	3,028,149.63
OTROS PASIVOS DIFERIDOS A CORTO PLAZO	0.00	0.00	0.00	0.00	0.00	0.00	0.00	0.00
PASIVO NO CIRCULANTE	0.00	0.00	0.00	0.00	0.00	0.00	0.00	0.00
CUENTAS POR PAGAR A LARGO PLAZO	0.00	0.00	0.00	0.00	0.00	0.00	0.00	0.00
PROVEEDORES	0.00	0.00	0.00	0.00	0.00	0.00	0.00	0.00
CONTRATISTAS POR OBRAS PUBLICAS	0.00	0.00	0.00	0.00	0.00	0.00	0.00	0.00
OTROS DOCUMENTOS POR PAGAR A LARGO PLAZO	0.00	0.00	0.00	0.00	0.00	0.00	0.00	0.00
OTROS DOCUMENTOS POR PAGAR A LARGO PLAZO (CONVENIOS)	0.00	0.00	0.00	0.00	0.00	0.00	0.00	0.00
DEUDA PUBLICA A LARGO PLAZO	0.00	0.00	0.00	0.00	0.00	0.00	0.00	0.00
DEUDA PUBLICA INTERNA	0.00	0.00	0.00	0.00	0.00	0.00	0.00	0.00
OTROS PASIVOS A LARGO PLAZO	0.00	0.00	0.00	0.00	0.00	0.00	0.00	0.00
TOTAL PASIVO	17,770,049.00	14,059,786.93	16,436,831.57	24,293,214.54	23,053,744.94	21,306,835.61	23,097,166.04	25,652,692.21
HACIENDA PUBLICA / PATRIMONIO	22,458,171.05	33,817,480.11	18,419,663.80	15,581,240.36	11,137,920.46	986,803.18	-5,969,936.72	-15,687,636.87
HACIENDA PUBLICA / PATRIMONIO CONTRIBUIDO	0.00	0.00	0.00	0.00	0.00	0.00	0.00	0.00
DONACIONES DE CAPITAL	0.00	0.00	0.00	0.00	0.00	0.00	0.00	0.00
ACTUALIZACIONES DEL LA HACIENDA PUBLICA/PATRIMONIO	0.00	0.00	0.00	0.00	0.00	0.00	0.00	0.00
HACIENDA PUBLICA / PATRIMONIO GENERADO	22,458,171.05	33,817,480.11	18,419,663.80	15,581,240.36	11,137,920.46	986,803.18	-5,969,936.72	-15,687,636.87
PATRIMONIO ACUMULADO	2,673,929.13	2,673,929.13	2,673,929.13	2,673,929.13	0.00	0.00	0.00	0.00
RESULTADO DEL EJERCICIO AHORRO / DESAHORRO	19,784,241.92	31,143,550.98	15,745,734.67	12,907,311.23	11,137,920.46	986,803.18	-5,969,936.72	-15,687,636.87
TOTAL PASIVO MAS HACIENDA PUBLICA/PATRIMONIO	37,554,290.92	33,469,915.30	32,179,659.82	37,193,556.20	34,185,956.50	22,293,638.79	17,123,501.12	9,961,327.14



MUNICIPIO DE DURANGO
DIRECCIÓN MUNICIPAL DE ADMINISTRACIÓN Y FINANZAS
ESTADOS DE SITUACIÓN FINANCIERA 2019
FONDO DE INFRAESTRUCTURA MUNICIPAL 2018

GOBIERNO CIUDADANO
DURANGO

NOMBRE	ENERO	FEBRERO	MARZO	ABRIL	MAYO	JUNIO	JULIO	AGOSTO
SERVICIOS PERSONALES	0.00	0.00	0.00	0.00	0.00	0.00	0.00	0.00
PROVEEDORES	0.00	0.00	0.00	0.00	0.00	0.00	0.00	0.00
OTRAS DEUDAS POR PAGAR	0.00	0.00	0.00	0.00	0.00	0.00	0.00	0.00
CONTRATISTAS POR OBRAS PUBLICAS	1,855,862.55	655,138.98	0.00	0.00	0.00	0.00	0.00	0.00
TRANSFERENCIAS OTORGADAS	0.00	0.00	0.00	0.00	0.00	0.00	0.00	0.00
RETENCIONES Y CONTRIBUCIONES POR PAGAR A CORTO PLAZO	144,570.62	38,674.15	38,674.15	38,674.15	38,674.15	38,674.15	38,674.15	38,674.15
DEVOLUCIONES DE CONTRIBUCIONES POR PAGAR A CORTO PLAZO	0.00	0.00	0.00	0.00	0.00	0.00	0.00	0.00
FONDOS ROTATORIOS POR COMPROBAR A CORTO PLAZO	0.00	0.00	0.00	0.00	0.00	0.00	0.00	0.00
PRESTAMOS RECIBIDOS A CORTO PLAZO	0.00	0.00	0.00	0.00	0.00	0.00	0.00	0.00
OTRAS CUENTAS POR PAGAR A CORTO PLAZO	0.00	0.00	0.00	0.00	0.00	0.00	0.00	0.00
PORCION A CORTO PLAZO DE LA DEUDA PUBLICA A LARGO PLAZO	0.00	0.00	0.00	0.00	0.00	0.00	0.00	0.00
DEUDA PUBLICA INTERNA	0.00	0.00	0.00	0.00	0.00	0.00	0.00	0.00
FONDOS EN ADMINISTRACION A CORTO PLAZO	0.00	0.00	0.00	0.00	0.00	0.00	0.00	0.00
FONDOS DE FIDEICOMISO, MANDATOS Y CONTRATOS ANALOGOS A CORTO PLAZO	0.00	0.00	0.00	0.00	0.00	0.00	0.00	0.00
OTROS PASIVOS DIFERIDOS A CORTO PLAZO	0.00	0.00	0.00	0.00	0.00	0.00	0.00	0.00
PASIVO NO CIRCULANTE	0.00	0.00	0.00	0.00	0.00	0.00	0.00	0.00
CUENTAS POR PAGAR A LARGO PLAZO	0.00	0.00	0.00	0.00	0.00	0.00	0.00	0.00
PROVEEDORES	0.00	0.00	0.00	0.00	0.00	0.00	0.00	0.00
CONTRATISTAS POR OBRAS PUBLICAS	0.00	0.00	0.00	0.00	0.00	0.00	0.00	0.00
OTROS DOCUMENTOS POR PAGAR A LARGO PLAZO	0.00	0.00	0.00	0.00	0.00	0.00	0.00	0.00
OTROS DOCUMENTOS POR PAGAR A LARGO PLAZO (CONVENIOS)	0.00	0.00	0.00	0.00	0.00	0.00	0.00	0.00
DEUDA PUBLICA A LARGO PLAZO	0.00	0.00	0.00	0.00	0.00	0.00	0.00	0.00
DEUDA PUBLICA INTERNA	0.00	0.00	0.00	0.00	0.00	0.00	0.00	0.00
OTROS PASIVOS A LARGO PLAZO	0.00	0.00	0.00	0.00	0.00	0.00	0.00	0.00
TOTAL PASIVO	2,000,433.17	693,813.13	38,674.15	38,674.15	38,674.15	38,674.15	38,674.15	38,674.15
HACIENDA PUBLICA / PATRIMONIO	-7.76	-38,408.41	-38,674.15	-38,674.15	-38,674.15	-38,674.15	-35,645.18	-35,645.18
HACIENDA PUBLICA / PATRIMONIO CONTRIBUIDO	0.00	0.00	0.00	0.00	0.00	0.00	0.00	0.00
DONACIONES DE CAPITAL	0.00	0.00	0.00	0.00	0.00	0.00	0.00	0.00
ACTUALIZACIONES DEL LA HACIENDA PUBLICA/PATRIMONIO	0.00	0.00	0.00	0.00	0.00	0.00	0.00	0.00
HACIENDA PUBLICA / PATRIMONIO GENERADO	-7.76	-38,408.41	-38,674.15	-38,674.15	-38,674.15	-38,674.15	-35,645.18	-35,645.18
PATRIMONIO ACUMULADO	-605.60	-38,681.91	-37,802.81	-38,674.15	-38,674.15	-38,674.15	-35,645.18	-35,645.18
RESULTADO DEL EJERCICIO AHORRO / DESAHORRO	597.84	273.50	-871.34	0.00	0.00	0.00	0.00	0.00
TOTAL PASIVO MAS HACIENDA PUBLICA/PATRIMONIO	2,000,425.41	655,404.72	0.00	0.00	0.00	0.00	3,028.97	3,028.97



MUNICIPIO DE DURANGO
DIRECCIÓN MUNICIPAL DE ADMINISTRACIÓN Y FINANZAS
ESTADOS DE SITUACIÓN FINANCIERA 2019
FONDO DE INFRAESTRUCTURA MUNICIPAL 2019



NOMBRE	ENERO	FEBRERO	MARZO	ABRIL	MAYO	JUNIO	JULIO	AGOSTO
ACTIVO CIRCULANTE	0.10	4,792,381.29	5,303,329.71	7,209,920.14	299,216.08	5,202,700.59	317,832.38	259,490.22
EFFECTIVO Y EQUIVALENTE DE EFFECTIVO	0.10	4,727,754.29	5,238,702.71	7,145,293.14	234,589.08	5,202,700.59	317,832.38	259,490.22
EFFECTIVO	0.00	0.00	0.00	0.00	0.00	0.00	0.00	0.00
BANCOS TESORERIA	0.10	4,727,754.29	5,238,702.71	7,145,293.14	234,589.08	5,202,700.59	317,832.38	259,490.22
DEPOSITOS EN FONDOS DE TERCEROS	0.00	0.00	0.00	0.00	0.00	0.00	0.00	0.00
EFFECTIVO O EQUIVALENTES DE EFFECTIVO A RECIBIR	0.00	64,627.00	64,627.00	64,627.00	64,627.00	0.00	0.00	0.00
INVERSIONES FINANCIERAS	0.00	0.00	0.00	0.00	0.00	0.00	0.00	0.00
CUENTAS POR COBRAR A CORTO PLAZO	0.00	0.00	0.00	0.00	0.00	0.00	0.00	0.00
DEUDORES DIVERSOS	0.00	64,627.00	64,627.00	64,627.00	64,627.00	0.00	0.00	0.00
PRESTAMOS OTORGADOS	0.00	0.00	0.00	0.00	0.00	0.00	0.00	0.00
OTROS DEUDORES DIVERSOS	0.00	0.00	0.00	0.00	0.00	0.00	0.00	0.00
DERECHOS A RECIBIR BIENES O SERVICIOS	0.00	0.00	0.00	0.00	0.00	0.00	0.00	0.00
ANTICIPO A CORTO PLAZO	0.00	0.00	0.00	0.00	0.00	0.00	0.00	0.00
OTROS DERECHOS A RECIBIR BIENES O SERVICIOS	0.00	0.00	0.00	0.00	0.00	0.00	0.00	0.00
ALMACENES	0.00	0.00	0.00	0.00	0.00	0.00	0.00	0.00
ALMACENES DE MATERIALES Y SUMINISTROS DE CONSUMO	0.00	0.00	0.00	0.00	0.00	0.00	0.00	0.00
OTROS ACTIVOS CIRCULANTES	0.00	0.00	0.00	0.00	0.00	0.00	0.00	0.00
ACTIVO NO CIRCULANTE	0.00	4,000,000.00	12,217,832.00	19,904,205.71	34,697,513.45	38,469,777.35	52,120,769.74	61,258,295.45
BIENES INMUEBLES	0.00	4,000,000.00	12,217,832.00	18,904,205.71	34,149,769.55	37,712,112.65	49,907,514.34	57,903,250.19
TERRENOS	0.00	0.00	0.00	0.00	0.00	0.00	0.00	0.00
VIVIENDA	0.00	0.00	0.00	0.00	0.00	0.00	0.00	0.00
EDIFICIOS NO RESIDENCIALES	0.00	0.00	0.00	0.00	0.00	0.00	0.00	0.00
INFRAESTRUCTURA	0.00	4,000,000.00	12,217,832.00	18,904,205.71	34,149,769.55	37,712,112.65	49,907,514.34	57,903,250.19
CONSTRUCCIONES EN PROCESO EN BIENES DE DOMINIO PUBLICO	0.00	0.00	0.00	0.00	0.00	0.00	0.00	0.00
CONSTRUCCIONES EN PROCESO EN BIENES PROPIOS	0.00	0.00	0.00	0.00	0.00	0.00	0.00	0.00
ACCIONES DE FOMENTO	0.00	0.00	0.00	0.00	0.00	0.00	0.00	0.00
BIENES MUEBLES	0.00	0.00	0.00	0.00	0.00	0.00	0.00	0.00
MOBILIARIO Y EQUIPO DE ADMINISTRACION	0.00	0.00	0.00	0.00	0.00	0.00	0.00	0.00
MOBILIARIO Y EQUIPO EDUCACIONAL Y RECREATIVO	0.00	0.00	0.00	0.00	0.00	0.00	0.00	0.00
EQUIPO E INSTRUMENTAL MEDICO Y DE LABORATORIO	0.00	0.00	0.00	0.00	0.00	0.00	0.00	0.00
EQUIPO DE TRANSPORTE	0.00	0.00	0.00	0.00	0.00	0.00	0.00	0.00
EQUIPO DE DEFENSA Y SEGURIDAD	0.00	0.00	0.00	0.00	0.00	0.00	0.00	0.00
MAQUINARIA, OTROS EQUIPOS Y HERRAMIENTAS	0.00	0.00	0.00	0.00	0.00	0.00	0.00	0.00
BIENES ARTISTICOS	0.00	0.00	0.00	0.00	0.00	0.00	0.00	0.00
ACTIVOS BIOLÓGICOS	0.00	0.00	0.00	0.00	0.00	0.00	0.00	0.00
ACTIVOS INTANGIBLES	0.00	0.00	0.00	0.00	0.00	0.00	0.00	0.00
SOFTWARE	0.00	0.00	0.00	0.00	0.00	0.00	0.00	0.00
LICENCIAS	0.00	0.00	0.00	0.00	0.00	0.00	0.00	0.00
DEPRECIACION ACUMULADA DE BIENES MUEBLES E INMUEBLES	0.00	0.00	0.00	0.00	0.00	0.00	0.00	0.00
DEPRECIACION DETERIORO Y AMORTIZACION ACUMULADA DE BIENES MUEBLES E INMUEBLES	0.00	0.00	0.00	0.00	0.00	0.00	0.00	0.00
ACTIVOS DIFERIDOS	0.00	0.00	0.00	150,000.00	547,743.90	757,664.70	2,213,255.40	3,355,045.26
EJECUCION DE PROYECTOS PRODUCTIVOS	0.00	0.00	0.00	150,000.00	547,743.90	757,664.70	2,213,255.40	3,355,045.26
TOTAL ACTIVO	0.10	8,792,381.29	17,521,161.71	26,264,125.85	34,996,729.53	43,672,477.94	52,438,602.12	61,517,785.67



MUNICIPIO DE DURANGO
DIRECCIÓN MUNICIPAL DE ADMINISTRACIÓN Y FINANZAS
ESTADOS DE SITUACIÓN FINANCIERA 2019
FONDO DE INFRAESTRUCTURA MUNICIPAL 2019

GOBIERNO CIUDADANO
DURANGO

NOMBRE	ENERO	FEBRERO	MARZO	ABRIL	MAYO	JUNIO	JULIO	AGOSTO
PASIVO CIRCULANTE	0.00	0.00	0.00	14,387.04	17,931.30	-38,439,651.56	-38,401,927.44	-38,378,267.20
CUENTAS POR PAGAR A CORTO PLAZO	0.00	0.00	0.00	14,387.04	17,931.30	-38,439,651.56	-38,401,927.44	-38,378,267.20
SERVICIOS PERSONALES	0.00	0.00	0.00	0.00	0.00	0.00	0.00	0.00
PROVEEDORES	0.00	0.00	0.00	0.00	0.00	-38,469,777.35	-38,469,777.35	-38,469,777.35
OTRAS DEUDAS POR PAGAR	0.00	0.00	0.00	0.00	0.00	0.00	0.00	0.00
CONTRATISTAS POR OBRAS PÚBLICAS	0.00	0.00	0.00	0.00	0.00	0.00	0.00	0.00
TRANSFERENCIAS OTORGADAS	0.00	0.00	0.00	0.00	0.00	0.00	0.00	0.00
RETENCIONES Y CONTRIBUCIONES POR PAGAR A CORTO PLAZO	0.00	0.00	0.00	14,387.04	17,931.30	30,125.79	67,849.91	91,510.15
DEVOLUCIONES DE CONTRIBUCIONES POR PAGAR A CORTO PLAZO	0.00	0.00	0.00	0.00	0.00	0.00	0.00	0.00
FONDOS ROTATORIOS POR COMPROBAR A CORTO PLAZO	0.00	0.00	0.00	0.00	0.00	0.00	0.00	0.00
PRESTAMOS RECIBIDOS A CORTO PLAZO	0.00	0.00	0.00	0.00	0.00	0.00	0.00	0.00
OTRAS CUENTAS POR PAGAR A CORTO PLAZO	0.00	0.00	0.00	0.00	0.00	0.00	0.00	0.00
PORCIÓN A CORTO PLAZO DE LA DEUDA PÚBLICA A LARGO PLAZO	0.00	0.00	0.00	0.00	0.00	0.00	0.00	0.00
DEUDA PÚBLICA INTERNA	0.00	0.00	0.00	0.00	0.00	0.00	0.00	0.00
FONDOS EN ADMINISTRACIÓN A CORTO PLAZO			0.00	0.00	0.00	0.00	0.00	0.00
FONDOS DE FIDEICOMISO, MANDATOS Y CONTRATOS ANALÓGOS A CORTO PLAZO			0.00	0.00	0.00	0.00	0.00	0.00
OTROS PASIVOS DIFERIDOS A CORTO PLAZO	0.00	0.00	0.00	0.00	0.00	0.00	0.00	0.00
PASIVO NO CIRCULANTE	0.00	0.00	0.00	0.00	0.00	0.00	0.00	0.00
CUENTAS POR PAGAR A LARGO PLAZO	0.00	0.00	0.00	0.00	0.00	0.00	0.00	0.00
PROVEEDORES	0.00	0.00	0.00	0.00	0.00	0.00	0.00	0.00
CONTRATISTAS POR OBRAS PÚBLICAS	0.00	0.00	0.00	0.00	0.00	0.00	0.00	0.00
OTROS DOCUMENTOS POR PAGAR A LARGO PLAZO	0.00	0.00	0.00	0.00	0.00	0.00	0.00	0.00
OTROS DOCUMENTOS POR PAGAR A LARGO PLAZO (CONVENIOS)	0.00	0.00	0.00	0.00	0.00	0.00	0.00	0.00
DEUDA PÚBLICA A LARGO PLAZO	0.00	0.00	0.00	0.00	-0.00	0.00	0.00	0.00
DEUDA PÚBLICA INTERNA	0.00	0.00	0.00	0.00	0.00	0.00	0.00	0.00
OTROS PASIVOS A LARGO PLAZO	0.00	0.00	0.00	0.00	0.00	0.00	0.00	0.00
TOTAL PASIVO	0.00	0.00	0.00	14,387.04	17,931.30	-38,439,651.56	-38,401,927.44	-38,378,267.20
HACIENDA PÚBLICA / PATRIMONIO	0.10	8,792,381.29	17,521,161.71	26,264,125.85	34,996,729.53	82,112,129.50	90,840,529.56	99,896,052.87
HACIENDA PÚBLICA / PATRIMONIO CONTRIBUIDO	0.00	0.00	0.00	0.00	0.00	0.00	0.00	0.00
DONACIONES DE CAPITAL	0.00	0.00	0.00	0.00	0.00	0.00	0.00	0.00
ACTUALIZACIONES DEL LA HACIENDA PÚBLICA/PATRIMONIO	0.00	0.00	0.00	0.00	0.00	0.00	0.00	0.00
HACIENDA PÚBLICA / PATRIMONIO GENERADO	0.10	8,792,381.29	17,521,161.71	26,264,125.85	34,996,729.53	82,112,129.50	90,840,529.56	99,896,052.87
PATRIMONIO ACUMULADO		64,626.90	64,626.80	78,810.42	82,558.30	38,469,777.35	38,469,777.35	38,798,366.80
RESULTADO DEL EJERCICIO AHORRO / DESAHORRO	0.10	8,727,754.39	17,456,534.91	26,185,315.43	34,914,171.23	43,642,352.15	52,370,752.21	61,097,686.07
TOTAL PASIVO MAS HACIENDA PÚBLICA/PATRIMONIO	0.10	8,792,381.29	17,521,161.71	26,264,125.85	34,996,729.53	43,672,477.94	52,438,602.12	61,517,785.67



MUNICIPIO DE DURANGO
DIRECCIÓN MUNICIPAL DE ADMINISTRACIÓN Y FINANZAS
ESTADOS DE SITUACIÓN FINANCIERA 2019
FORTASEG 2019



NOMBRE	ENERO	FEBRERO	MARZO	ABRIL	MAYO	JUNIO	JULIO	AGOSTO
ACTIVO CIRCULANTE	0.00	0.00	0.10	16,114,532.95	9,002,752.31	8,759,835.04	15,341,252.25	14,901,355.43
EFFECTIVO Y EQUIVALENTE DE EFFECTIVO	0.00	0.00	0.10	0.00	9,002,752.31	8,759,835.04	15,341,252.25	11,730,650.81
EFFECTIVO	0.00	0.00	0.00	0.00	0.00	0.00	0.00	0.00
BANCOS TESORERIA	0.00	0.00	0.10	16,114,532.95	9,002,752.31	8,759,835.04	15,341,252.25	11,730,650.81
DEPOSITOS EN FONDOS DE TERCEROS	0.00	0.00	0.00	0.00	0.00	0.00	0.00	0.00
EFFECTIVO O EQUIVALENTES DE EFFECTIVO A RECIBIR	0.00	0.00	0.00	0.00	0.00	0.00	0.00	0.00
INVERSIONES FINANCIERAS	0.00	0.00	0.00	0.00	0.00	0.00	0.00	0.00
CUENTAS POR COBRAR A CORTO PLAZO	0.00	0.00	0.00	0.00	0.00	0.00	0.00	0.00
DEUDORES DIVERSOS	0.00	0.00	0.00	0.00	0.00	0.00	0.00	0.00
PRESTAMOS OTORGADOS	0.00	0.00	0.00	0.00	0.00	0.00	0.00	0.00
OTROS DEUDORES DIVERSOS	0.00	0.00	0.00	0.00	0.00	0.00	0.00	0.00
DERECHOS A RECIBIR BIENES O SERVICIOS	0.00	0.00	0.00	0.00	0.00	0.00	0.00	3,170,704.62
ANTICIPO A CORTO PLAZO	0.00	0.00	0.00	0.00	0.00	0.00	0.00	3,170,704.62
OTROS DERECHOS A RECIBIR BIENES O SERVICIOS	0.00	0.00	0.00	0.00	0.00	0.00	0.00	0.00
ALMACENES	0.00	0.00	0.00	0.00	0.00	0.00	0.00	0.00
ALMACENES DE MATERIALES Y SUMINISTROS DE CONSUMO	0.00	0.00	0.00	0.00	0.00	0.00	0.00	0.00
OTROS ACTIVOS CIRCULANTES	0.00	0.00	0.00	0.00	0.00	0.00	0.00	0.00
ACTIVO NO CIRCULANTE	0.00	0.00	0.00	0.00	0.00	0.00	76,666.66	744,999.32
BIENES INMUEBLES	0.00	0.00	0.00	0.00	0.00	0.00	0.00	0.00
TERRENOS	0.00	0.00	0.00	0.00	0.00	0.00	0.00	0.00
VIVIENDA	0.00	0.00	0.00	0.00	0.00	0.00	0.00	0.00
EDIFICIOS NO RESIDENCIALES	0.00	0.00	0.00	0.00	0.00	0.00	0.00	0.00
INFRAESTRUCTURA	0.00	0.00	0.00	0.00	0.00	0.00	0.00	0.00
CONSTRUCCIONES EN PROCESO EN BIENES DE DOMINIO PUBLICO	0.00	0.00	0.00	0.00	0.00	0.00	0.00	0.00
CONSTRUCCIONES EN PROCESO EN BIENES PROPIOS	0.00	0.00	0.00	0.00	0.00	0.00	0.00	0.00
ACCIONES DE FOMENTO	0.00	0.00	0.00	0.00	0.00	0.00	0.00	0.00
BIENES MUEBLES	0.00	0.00	0.00	0.00	0.00	0.00	76,666.66	244,999.32
MOBILIARIO Y EQUIPO DE ADMINISTRACION	0.00	0.00	0.00	0.00	0.00	0.00	76,666.66	169,999.99
MOBILIARIO Y EQUIPO EDUCACIONAL Y RECREATIVO	0.00	0.00	0.00	0.00	0.00	0.00	0.00	74,999.33
EQUIPO E INSTRUMENTAL MEDICO Y DE LABORATORIO	0.00	0.00	0.00	0.00	0.00	0.00	0.00	0.00
EQUIPO DE TRANSPORTE	0.00	0.00	0.00	0.00	0.00	0.00	0.00	0.00
EQUIPO DE DEFENSA Y SEGURIDAD	0.00	0.00	0.00	0.00	0.00	0.00	0.00	0.00
MAQUINARIA, OTROS EQUIPOS Y HERRAMIENTAS	0.00	0.00	0.00	0.00	0.00	0.00	0.00	0.00
BIENES ARTISTICOS	0.00	0.00	0.00	0.00	0.00	0.00	0.00	0.00
ACTIVOS BIOLÓGICOS	0.00	0.00	0.00	0.00	0.00	0.00	0.00	0.00
ACTIVOS INTANGIBLES	0.00	0.00	0.00	0.00	0.00	0.00	0.00	0.00
SOFTWARE	0.00	0.00	0.00	0.00	0.00	0.00	0.00	0.00
LICENCIAS	0.00	0.00	0.00	0.00	0.00	0.00	0.00	0.00
DEPRECIACION ACUMULADA DE BIENES MUEBLES E INMUEBLES	0.00	0.00	0.00	0.00	0.00	0.00	0.00	0.00
DEPRECIACION DETERIORO Y AMORTIZACION ACUMULADA DE BIENES MUEBLES E INMUEBLES	0.00	0.00	0.00	0.00	0.00	0.00	0.00	0.00
ACTIVOS DIFERIDOS	0.00	0.00	0.00	0.00	0.00	0.00	0.00	0.00
EJECUCION DE PROYECTOS PRODUCTIVOS	0.00	0.00	0.00	0.00	0.00	0.00	0.00	0.00
TOTAL ACTIVO	0.00	0.00	0.10	16,114,532.95	9,002,752.31	8,759,835.04	15,417,918.91	15,146,354.75



MUNICIPIO DE DURANGO
DIRECCIÓN MUNICIPAL DE ADMINISTRACIÓN Y FINANZAS
ESTADOS DE SITUACIÓN FINANCIERA 2019
FORTASEG 2019



NOMBRE	ENERO	FEBRERO	MARZO	ABRIL	MAYO	JUNIO	JULIO	AGOSTO
PASIVO CIRCULANTE	0.00	0.00	0.10	0.10	4,346.11	6,428.71	8,552.78	11,980.21
CUENTAS POR PAGAR A CORTO PLAZO	0.00	0.00	0.10	0.10	4,346.11	6,428.71	8,552.78	11,980.21
SERVICIOS PERSONALES	0.00	0.00	0.00	0.00	0.00	0.00	0.00	0.00
PROVEEDORES	0.00	0.00	0.00	0.00	0.00	0.00	0.00	0.00
OTRAS DEUDAS POR PAGAR	0.00	0.00	0.10	0.10	4,346.11	0.00	0.00	0.00
CONTRATISTAS POR OBRAS PUBLICAS	0.00	0.00	0.00	0.00	0.00	0.00	0.00	0.00
TRANSFERENCIAS OTORGADAS	0.00	0.00	0.00	0.00	0.00	0.00	0.00	0.00
RETENCIONES Y CONTRIBUCIONES POR PAGAR A CORTO PLAZO	0.00	0.00	0.00	0.00	0.00	0.00	0.00	0.00
DEVOLUCIONES DE CONTRIBUCIONES POR PAGAR A CORTO PLAZO	0.00	0.00	0.00	0.00	0.00	0.00	0.00	0.00
FONDOS ROTATORIOS POR COMPROBAR A CORTO PLAZO	0.00	0.00	0.00	0.00	0.00	0.00	0.00	0.00
PRESTAMOS RECIBIDOS A CORTO PLAZO	0.00	0.00	0.00	0.00	0.00	0.00	0.00	0.00
OTRAS CUENTAS POR PAGAR A CORTO PLAZO	0.00	0.00	0.00	0.00	0.00	6,428.71	8,552.78	11,980.21
PORCION A CORTO PLAZO DE LA DEUDA PUBLICA A LARGO PLAZO	0.00	0.00	0.00	0.00	0.00	0.00	0.00	0.00
DEUDA PUBLICA INTERNA	0.00	0.00	0.00	0.00	0.00	0.00	0.00	0.00
FONDOS EN ADMINISTRACION A CORTO PLAZO		0.00	0.00	0.00	0.00	0.00	0.00	0.00
FONDOS DE FIDEICOMISO, MANDATOS Y CONTRATOS ANALOGOS A CORTO PLAZO		0.00	0.00	0.00	0.00	0.00	0.00	0.00
OTROS PASIVOS DIFERIDOS A CORTO PLAZO		0.00	0.00	0.00	0.00	0.00	0.00	0.00
PASIVO NO CIRCULANTE	0.00	0.00	0.00	0.00	0.00	0.00	0.00	0.00
CUENTAS POR PAGAR A LARGO PLAZO	0.00	0.00	0.00	0.00	0.00	0.00	0.00	0.00
PROVEEDORES	0.00	0.00	0.00	0.00	0.00	0.00	0.00	0.00
CONTRATISTAS POR OBRAS PUBLICAS	0.00	0.00	0.00	0.00	0.00	0.00	0.00	0.00
OTROS DOCUMENTOS POR PAGAR A LARGO PLAZO	0.00	0.00	0.00	0.00	0.00	0.00	0.00	0.00
OTROS DOCUMENTOS POR PAGAR A LARGO PLAZO (CONVENIOS)	0.00	0.00	0.00	0.00	0.00	0.00	0.00	0.00
DEUDA PUBLICA A LARGO PLAZO	0.00	0.00	0.00	0.00	0.00	0.00	0.00	0.00
DEUDA PUBLICA INTERNA	0.00	0.00	0.00	0.00	0.00	0.00	0.00	0.00
OTROS PASIVOS A LARGO PLAZO	0.00	0.00	0.00	0.00	0.00	0.00	0.00	0.00
TOTAL PASIVO	0.00	0.00	0.10	0.10	4,346.11	6,428.71	8,552.78	11,980.21
HACIENDA PUBLICA / PATRIMONIO	0.00	0.00	0.00	0.00	8,998,406.20	8,753,406.33	15,409,366.13	15,134,374.54
HACIENDA PUBLICA / PATRIMONIO CONTRIBUIDO	0.00	0.00	0.00	0.00	0.00	0.00	0.00	0.00
DONACIONES DE CAPITAL	0.00	0.00	0.00	0.00	0.00	0.00	0.00	0.00
ACTUALIZACIONES DEL LA HACIENDA PUBLICA/PATRIMONIO	0.00	0.00	0.00	0.00	0.00	0.00	0.00	0.00
HACIENDA PUBLICA / PATRIMONIO GENERADO	0.00	0.00	0.00	16,114,532.95	8,998,406.20	8,753,406.33	15,409,366.13	15,134,374.54
PATRIMONIO ACUMULADO	0.00	0.00	0.00	0.00	0.00	0.00	0.00	0.00
RESULTADO DEL EJERCICIO AHORRO / DESAHORRO	0.00	0.00	0.00	16,114,532.95	8,998,406.20	8,753,406.33	15,409,366.13	15,134,374.54
TOTAL PASIVO MAS HACIENDA PUBLICA/PATRIMONIO	0.00	0.00	0.10	16,114,532.95	9,002,752.31	8,759,835.04	15,417,918.91	15,146,354.75



MUNICIPIO DE DURANGO
DIRECCIÓN MUNICIPAL DE ADMINISTRACIÓN Y FINANZAS
ESTADOS DE SITUACIÓN FINANCIERA 2019
PARTICIPACIONES FEDERALES

GOBIERNO CIUDADANO
DURANGO

NOMBRE	ENERO	FEBRERO	MARZO	ABRIL	MAYO	JUNIO	JULIO	AGOSTO
ACTIVO CIRCULANTE	253,215,138.07	247,596,235.28	277,775,745.42	275,144,161.79	230,563,637.33	245,567,186.53	237,782,845.26	213,464,607.41
EFFECTIVO Y EQUIVALENTE DE EFFECTIVO	205,128,550.94	190,649,374.16	215,805,511.58	221,145,784.45	180,576,752.62	188,971,016.15	183,438,757.34	157,961,048.94
EFFECTIVO	0.00	0.00	0.00	0.00	0.00	0.00	0.00	0.00
BANCOS TESORERIA	148,556,518.22	130,285,477.87	150,206,290.39	156,037,272.42	111,186,532.49	114,612,969.49	105,171,664.71	75,588,345.83
DEPOSITOS EN FONDOS DE TERCEROS	56,572,032.72	60,363,896.29	65,599,221.17	65,108,512.03	69,390,220.13	74,358,046.66	78,267,092.63	82,372,703.11
EFFECTIVO O EQUIVALENTES DE EFFECTIVO A RECIBIR	48,086,587.13	56,946,861.12	61,970,233.86	51,768,650.83	47,021,644.32	52,502,824.99	50,363,232.53	52,358,581.55
INVERSIONES FINANCIERAS	48,047,479.22	48,047,532.33	53,020,951.31	42,928,778.45	48,047,707.16	53,133,058.86	48,145,385.81	51,223,725.26
CUENTAS POR COBRAR A CORTO PLAZO	0.00	9,008,375.00	9,008,375.00	9,008,375.00	0.00	0.00	3,520,583.10	2,458,315.00
DEUDORES DIVERSOS	0.00	192,163.03	247,823.47	210,439.22	-1,026,062.84	-630,233.87	-544,045.13	-553,489.82
PRESTAMOS OTORGADOS	39,107.91	-301,209.24	-306,915.92	-378,941.84	0.00	0.00	-758,691.25	-769,968.89
OTROS DEUDORES DIVERSOS	0.00	0.00	0.00	0.00	0.00	0.00	0.00	0.00
DERECHOS A RECIBIR BIENES O SERVICIOS	0.00	0.00	0.00	2,229,726.51	2,965,240.39	4,093,345.39	3,980,855.39	3,144,976.92
ANTICIPO A CORTO PLAZO	0.00	0.00	0.00	2,229,726.51	2,965,240.39	4,093,345.39	3,980,855.39	3,144,976.92
OTROS DERECHOS A RECIBIR BIENES O SERVICIOS	0.00	0.00	0.00	0.00	0.00	0.00	0.00	0.00
ALMACENES	0.00	0.00	0.00	0.00	0.00	0.00	0.00	0.00
ALMACENES DE MATERIALES Y SUMINISTROS DE CONSUMO	0.00	0.00	0.00	0.00	0.00	0.00	0.00	0.00
OTROS ACTIVOS CIRCULANTES	0.00	0.00	0.00	0.00	0.00	0.00	0.00	0.00
ACTIVO NO CIRCULANTE	0.00	15,531,000.00	33,810,291.66	48,204,110.38	64,344,170.35	71,734,170.35	85,656,607.26	103,967,198.02
BIENES INMUEBLES	0.00	15,531,000.00	33,810,291.66	48,204,110.38	64,344,170.35	71,734,170.35	85,656,607.26	101,967,248.02
TERRENOS	0.00	0.00	0.00	0.00	0.00	0.00	0.00	0.00
VIVIENDA	0.00	0.00	0.00	0.00	0.00	0.00	0.00	0.00
EDIFICIOS NO RESIDENCIALES	0.00	0.00	0.00	0.00	0.00	0.00	0.00	0.00
INFRAESTRUCTURA	0.00	15,531,000.00	33,810,291.66	48,204,110.38	64,344,170.35	71,734,170.35	85,656,607.26	101,967,248.02
CONSTRUCCIONES EN PROCESO EN BIENES DE DOMINIO PUBLICO	0.00	0.00	0.00	0.00	0.00	0.00	0.00	0.00
CONSTRUCCIONES EN PROCESO EN BIENES PROPIOS	0.00	0.00	0.00	0.00	0.00	0.00	0.00	0.00
ACCIONES DE FOMENTO	0.00	0.00	0.00	0.00	0.00	0.00	0.00	0.00
BIENES MUEBLES	0.00	0.00	0.00	0.00	0.00	0.00	0.00	0.00
MOBILIARIO Y EQUIPO DE ADMINISTRACION	0.00	0.00	0.00	0.00	0.00	0.00	0.00	0.00
MOBILIARIO Y EQUIPO EDUCACIONAL Y RECREATIVO	0.00	0.00	0.00	0.00	0.00	0.00	0.00	0.00
EQUIPO E INSTRUMENTAL MEDICO Y DE LABORATORIO	0.00	0.00	0.00	0.00	0.00	0.00	0.00	0.00
EQUIPO DE TRANSPORTE	0.00	0.00	0.00	0.00	0.00	0.00	0.00	0.00
EQUIPO DE DEFENSA Y SEGURIDAD	0.00	0.00	0.00	0.00	0.00	0.00	0.00	0.00
MAQUINARIA, OTROS EQUIPOS Y HERRAMIENTAS	0.00	0.00	0.00	0.00	0.00	0.00	0.00	0.00
BIENES ARTISTICOS	0.00	0.00	0.00	0.00	0.00	0.00	0.00	0.00
ACTIVOS BIOLÓGICOS	0.00	0.00	0.00	0.00	0.00	0.00	0.00	0.00
ACTIVOS INTANGIBLES	0.00	0.00	0.00	0.00	0.00	0.00	0.00	0.00
SOFTWARE	0.00	0.00	0.00	0.00	0.00	0.00	0.00	0.00
LICENCIAS	0.00	0.00	0.00	0.00	0.00	0.00	0.00	0.00
DEPRECIACION ACUMULADA DE BIENES MUEBLES E INMUEBLES	0.00	0.00	0.00	0.00	0.00	0.00	0.00	0.00
DEPRECIACION DETERIORO Y AMORTIZACION ACUMULADA DE BIENES MUEBLES E INMUEBLES	0.00	0.00	0.00	0.00	0.00	0.00	0.00	0.00
ACTIVOS DIFERIDOS	0.00	0.00	0.00	0.00	0.00	150,000.00	150,000.00	1,726,950.00
EJECUCION DE PROYECTOS PRODUCTIVOS	0.00	0.00	0.00	0.00	0.00	150,000.00	150,000.00	1,726,950.00
TOTAL ACTIVO	253,215,138.07	263,127,235.28	311,586,037.08	323,348,272.17	294,907,807.68	317,451,356.88	323,589,452.52	317,158,805.43



MUNICIPIO DE DURANGO
DIRECCIÓN MUNICIPAL DE ADMINISTRACIÓN Y FINANZAS
ESTADOS DE SITUACIÓN FINANCIERA 2019
PARTICIPACIONES FEDERALES

GOBIERNO CIUDADANO
DURANGO

NOMBRE	ENERO	FEBRERO	MARZO	ABRIL	MAYO	JUNIO	JULIO	AGOSTO
PASIVO CIRCULANTE	73,877,119.63	59,169,697.39	62,075,496.55	61,848,451.59	18,090,157.82	19,362,581.47	14,469,355.15	32,243,126.13
CUENTAS POR PAGAR A CORTO PLAZO	47,642,259.63	43,007,024.94	48,006,154.11	49,713,898.89	7,905,463.18	11,142,957.18	8,230,158.79	29,543,405.12
SERVICIOS PERSONALES	-11,238,483.39	-12,165,153.61	-12,205,552.99	-23,511,509.38	-28,994,310.36	-26,340,348.71	-36,966,074.58	-46,302,792.34
PROVEEDORES	-5,911,924.80	561,162.78	3,145,714.80	4,004,581.88	3,871,420.72	4,842,130.39	11,583,537.78	17,720,311.51
OTRAS DEUDAS POR PAGAR	0.00	0.00	0.00	0.00	0.00	0.00	0.00	0.00
CONTRATISTAS POR OBRAS PÚBLICAS	0.00	0.00	0.00	0.00	0.00	0.00	0.00	0.00
TRANSFERENCIAS OTORGADAS	0.00	0.00	0.00	0.00	0.00	0.00	0.00	0.00
RETENCIONES Y CONTRIBUCIONES POR PAGAR A CORTO PLAZO	12,284,428.96	19,581,941.37	56,601,687.80	69,113,190.37	33,378,205.48	33,298,575.77	34,369,373.48	39,462,033.69
DEVOLUCIONES DE CONTRIBUCIONES POR PAGAR A CORTO PLAZO	0.00	0.00	0.00	0.00	0.00	0.00	0.00	0.00
FONDOS ROTATORIOS POR COMPROBAR A CORTO PLAZO	1,284,735.88	897,738.07	464,304.50	107,636.02	-349,852.66	-707,400.26	-806,677.88	11,199.90
PRESTAMOS RECIBIDOS A CORTO PLAZO	50,050,000.00	33,383,333.33	0.00	0.00	0.00	49,999.99	49,999.99	49,999.99
OTRAS CUENTAS POR PAGAR A CORTO PLAZO	1,173,502.98	748,003.00	0.00	0.00	0.00	0.00	0.00	18,602,652.37
PORCIÓN A CORTO PLAZO DE LA DEUDA PÚBLICA A LARGO PLAZO	26,234,860.00	16,182,672.45	14,069,342.44	12,134,552.70	10,184,694.64	8,219,624.29	6,239,196.36	2,699,721.01
DEUDA PÚBLICA INTERNA	26,234,860.00	16,182,672.45	14,069,342.44	12,134,552.70	10,184,694.64	8,219,624.29	6,239,196.36	4,243,265.12
FONDOS EN ADMINISTRACIÓN A CORTO PLAZO			0.00	0.00	0.00	0.00	0.00	0.00
FONDOS DE FIDEICOMISO, MANDATOS Y CONTRATOS ANALÓGOS A CORTO PLAZO			0.00	0.00	0.00	0.00	0.00	-1,543,544.11
OTROS PASIVOS DIFERIDOS A CORTO PLAZO			0.00	0.00	0.00	0.00	0.00	0.00
PASIVO NO CIRCULANTE	349,840,814.63	349,840,814.63	349,840,814.63	349,840,814.63	349,840,814.63	349,840,814.63	349,840,814.63	349,840,814.63
CUENTAS POR PAGAR A LARGO PLAZO	0.00	0.00	0.00	0.00	0.00	0.00	0.00	0.00
PROVEEDORES	0.00	0.00	0.00	0.00	0.00	0.00	0.00	0.00
CONTRATISTAS POR OBRAS PÚBLICAS	0.00	0.00	0.00	0.00	0.00	0.00	0.00	0.00
OTROS DOCUMENTOS POR PAGAR A LARGO PLAZO	0.00	0.00	0.00	0.00	0.00	0.00	0.00	0.00
OTROS DOCUMENTOS POR PAGAR A LARGO PLAZO (CONVENIOS)	0.00	0.00	0.00	0.00	0.00	0.00	0.00	0.00
DEUDA PÚBLICA A LARGO PLAZO	349,840,814.63	349,840,814.63	349,840,814.63	349,840,814.63	349,840,814.63	349,840,814.63	349,840,814.63	349,840,814.63
DEUDA PÚBLICA INTERNA	349,840,814.63	349,840,814.63	349,840,814.63	349,840,814.63	349,840,814.63	349,840,814.63	349,840,814.63	349,840,814.63
OTROS PASIVOS A LARGO PLAZO	0.00	0.00	0.00	0.00	0.00	0.00	0.00	0.00
TOTAL PASIVO	423,117,934.26	409,030,512.02	411,916,311.18	411,689,266.22	367,930,972.45	369,203,396.10	304,310,169.70	302,003,940.70
HACIENDA PÚBLICA / PATRIMONIO	-170,502,796.19	-145,903,276.74	-100,330,274.10	-88,340,994.05	-73,023,164.77	-51,752,039.22	-40,720,717.26	-64,925,135.33
HACIENDA PÚBLICA / PATRIMONIO CONTRIBUIDO	0.00	0.00	0.00	0.00	0.00	0.00	0.00	0.00
DONACIONES DE CAPITAL	0.00	0.00	0.00	0.00	0.00	0.00	0.00	0.00
ACTUALIZACIONES DEL LA HACIENDA PÚBLICA/PATRIMONIO	0.00	0.00	0.00	0.00	0.00	0.00	0.00	0.00
HACIENDA PÚBLICA / PATRIMONIO GENERADO	-170,502,796.19	-145,903,276.74	-100,330,274.10	-88,340,994.05	-73,023,164.77	-51,752,039.22	-40,720,717.26	-64,925,135.33
PATRIMONIO ACUMULADO	-118,654,697.82	-109,099,568.71	-116,540,377.53	-146,511,235.48	-151,991,411.54	-154,283,418.61	-158,434,485.08	-177,545,486.66
RESULTADO DEL EJERCICIO AHORRO / DESAHORRO	-51,848,098.37	-36,803,708.03	16,210,103.43	58,170,241.43	78,968,246.77	102,531,379.39	117,713,767.82	112,620,351.33
TOTAL PASIVO MAS HACIENDA PÚBLICA/PATRIMONIO	252,615,138.07	263,127,235.28	311,586,037.08	323,348,272.17	294,907,807.68	317,451,356.88	323,589,452.52	317,158,805.43



MUNICIPIO DE DURANGO
DIRECCIÓN MUNICIPAL DE ADMINISTRACIÓN Y FINANZAS
ESTADOS DE SITUACIÓN FINANCIERA 2019
TESORERIA

GOBIERNO CIUDADANO
DURANGO

NOMBRE	ENERO	FEBRERO	MARZO	ABRIL	MAYO	JUNIO	JULIO	AGOSTO
ACTIVO CIRCULANTE	-84,541,447.84	-56,528,425.68	-48,897,362.39	-13,932,246.92	-12,933,806.34	-32,144,994.30	-36,378,297.74	-77,358,270.11
EFFECTIVO Y EQUIVALENTE DE EFFECTIVO	-56,461,440.17	-60,397,523.85	-59,249,055.13	-22,723,881.27	-22,644,216.76	-50,091,715.25	-67,862,951.43	-89,606,471.25
EFFECTIVO	0.00	0.00	0.00	303,000.00	303,000.00	247,732.31	105,897.88	16,414.57
BANCOS TESORERIA	-35,746,477.01	-39,682,560.69	-27,595,067.63	12,481,926.93	16,909,868.61	-5,539,512.60	-8,676,804.33	-26,300,662.24
DEPOSITOS EN FONDOS DE TERCEROS	-20,714,963.16	-20,714,963.16	-31,653,987.50	-35,508,808.20	-39,857,085.37	-44,799,934.96	-59,292,044.98	-63,322,223.58
EFFECTIVO O EQUIVALENTES DE EFFECTIVO A RECIBIR	-29,348,011.95	674,818.34	6,091,959.14	4,531,900.75	5,851,661.28	13,443,371.29	29,030,673.80	11,230,555.60
INVERSIONES FINANCIERAS	-47,821,443.36	-14,820,121.99	-7,818,762.50	-10,117,252.43	-9,500,391.44	-8,494,103.36	-8,258,502.18	-8,046,079.58
CUENTAS POR COBRAR A CORTO PLAZO	0.00	0.00	0.00	0.00	0.00	535,687.00	0.00	0.00
DEUDORES DIVERSOS	15,702,184.66	12,256,657.35	10,668,998.66	11,370,065.20	12,345,623.61	18,489,312.76	33,725,233.90	15,598,789.92
PRESTAMOS OTORGADOS	2,771,246.75	3,238,282.98	3,241,722.98	3,279,087.98	3,006,429.11	2,912,474.89	3,563,942.08	3,677,845.26
OTROS DEUDORES DIVERSOS	0.00	0.00	0.00	0.00	0.00	0.00	0.00	0.00
DERECHOS A RECIBIR BIENES O SERVICIOS	1,268,004.28	3,194,279.83	4,259,733.60	4,259,733.60	3,858,749.14	4,503,349.66	2,453,979.89	1,017,645.54
ANTICIPO A CORTO PLAZO	1,268,004.28	3,194,279.83	4,259,733.60	4,259,733.60	3,858,749.14	4,503,349.66	2,453,979.89	1,017,645.54
OTROS DERECHOS A RECIBIR BIENES O SERVICIOS	0.00	0.00	0.00	0.00	0.00	0.00	0.00	0.00
ALMACENES	0.00	0.00	0.00	0.00	0.00	0.00	0.00	0.00
ALMACENES DE MATERIALES Y SUMINISTROS DE CONSUMO	0.00	0.00	0.00	0.00	0.00	0.00	0.00	0.00
OTROS ACTIVOS CIRCULANTES	0.00	0.00	0.00	0.00	0.00	0.00	0.00	0.00
ACTIVO NO CIRCULANTE	2,358,533,095.62	2,362,073,696.82	2,366,983,930.30	2,367,041,371.90	2,375,169,455.90	2,378,133,039.64	2,382,576,608.35	2,403,995,300.80
BIENES INMUEBLES	2,340,433,920.23	2,343,539,495.03	2,348,319,887.74	2,349,177,329.34	2,356,242,477.74	2,356,509,369.00	2,362,354,180.76	2,393,277,449.03
TERRENOS	1,800,377,624.26	1,800,377,624.26	1,800,377,624.26	1,800,377,624.26	1,800,377,624.26	1,800,377,624.26	1,800,377,624.26	1,810,387,953.16
VIVIENDA	0.00	0.00	0.00	0.00	0.00	0.00	0.00	1,055,658.00
EDIFICIOS NO RESIDENCIALES	315,821,881.24	494,339,049.45	496,676,049.64	496,676,049.64	315,821,881.24	315,821,881.24	315,821,881.24	315,821,881.24
INFRAESTRUCTURA	224,234,414.73	48,822,821.32	51,266,213.84	52,123,655.44	240,042,972.24	240,309,863.50	246,154,675.26	266,011,956.63
CONSTRUCCIONES EN PROCESO EN BIENES DE DOMINIO PUBLICO	0.00	0.00	0.00	0.00	0.00	0.00	0.00	0.00
CONSTRUCCIONES EN PROCESO EN BIENES PROPIOS	0.00	0.00	0.00	0.00	0.00	0.00	0.00	0.00
ACCIONES DE FOMENTO	0.00	0.00	0.00	0.00	0.00	0.00	0.00	0.00
BIENES MUEBLES	323,091,304.92	323,526,331.32	323,656,172.09	323,656,172.09	323,769,107.69	326,615,800.17	325,214,557.12	325,616,102.57
MOBILIARIO Y EQUIPO DE ADMINISTRACION	65,983,952.91	66,057,276.51	66,148,605.28	66,148,605.28	66,252,268.68	67,549,848.33	66,148,605.28	63,366,499.42
MOBILIARIO Y EQUIPO EDUCACIONAL Y RECREATIVO	6,672,134.10	6,672,134.10	6,672,134.10	6,672,134.10	6,672,134.10	6,672,134.10	6,672,134.10	6,854,053.02
EQUIPO E INSTRUMENTAL MEDICO Y DE LABORATORIO	4,023,554.18	4,306,490.42	4,306,490.42	4,306,490.42	4,306,490.42	4,306,490.42	4,306,490.42	5,338,463.42
EQUIPO DE TRANSPORTE	184,256,744.99	184,303,808.75	184,303,808.75	184,303,808.75	184,303,808.75	185,828,808.75	185,828,808.75	188,398,455.22
EQUIPO DE DEFENSA Y SEGURIDAD	2,992,414.94	2,992,414.94	2,992,414.94	2,992,414.94	2,992,414.94	2,992,414.94	2,992,414.94	2,992,414.94
MAQUINARIA, OTROS EQUIPOS Y HERRAMIENTAS	55,831,906.30	55,863,609.10	55,902,121.10	55,902,121.10	55,911,393.30	55,935,506.13	55,935,506.13	55,433,619.05
BIENES ARTISTICOS	1,799,987.50	1,799,987.50	1,799,987.50	1,799,987.50	1,799,987.50	1,799,987.50	1,799,987.50	1,799,987.50
ACTIVOS BIOLOGICOS	1,530,610.00	1,530,610.00	1,530,610.00	1,530,610.00	1,530,610.00	1,530,610.00	1,530,610.00	1,432,610.00
ACTIVOS INTANGIBLES	64,196,271.62	64,196,271.62	64,196,271.62	64,196,271.62	64,196,271.62	64,196,271.62	64,196,271.62	64,196,271.62
SOFTWARE	53,066,659.29	53,066,659.29	53,066,659.29	53,066,659.29	53,066,659.29	53,066,659.29	53,066,659.29	53,066,659.29
LICENCIAS	11,129,612.33	11,129,612.33	11,129,612.33	11,129,612.33	11,129,612.33	11,129,612.33	11,129,612.33	11,129,612.33
DEPRECIACION ACUMULADA DE BIENES MUEBLES E INMUEBLES	-369,493,401.15	-369,493,401.15	-369,493,401.15	-369,493,401.15	-369,493,401.15	-369,493,401.15	-369,493,401.15	-379,399,522.42
DEPRECIACION DETERIORO Y AMORTIZACION ACUMULADA DE BIENES MUEBLES E INMUEBLES	-369,493,401.15	-369,493,401.15	-369,493,401.15	-369,493,401.15	-369,493,401.15	-369,493,401.15	-369,493,401.15	-379,399,522.42
ACTIVOS DIFERIDOS	305,000.00	305,000.00	305,000.00	305,000.00	455,000.00	305,000.00	305,000.00	305,000.00
EJECUCION DE PROYECTOS PRODUCTIVOS	305,000.00	305,000.00	305,000.00	305,000.00	455,000.00	305,000.00	305,000.00	305,000.00
TOTAL ACTIVO	2,273,991,647.78	2,305,545,271.14	2,318,086,567.91	2,353,909,124.90	2,362,235,649.56	2,345,900,045.34	2,346,190,310.61	2,326,637,030.69
PASIVO CIRCULANTE	36,536,872.76	30,959,587.19	46,349,851.41	45,115,295.89	72,392,125.16	108,923,269.62	125,680,498.83	168,271,145.88



MUNICIPIO DE DURANGO
DIRECCIÓN MUNICIPAL DE ADMINISTRACIÓN Y FINANZAS
ESTADOS DE SITUACIÓN FINANCIERA 2019
TESORERIA

GOBIERNO CIUDADANO
DE
DURANGO

NOMBRE	ENERO	FEBRERO	MARZO	ABRIL	MAYO	JUNIO	JULIO	AGOSTO
CUENTAS POR PAGAR A CORTO PLAZO	36,536,872.76	30,959,587.19	46,349,851.41	43,426,575.91	72,392,125.16	108,923,269.62	125,680,498.83	168,111,289.17
SERVICIOS PERSONALES	0.00	6,976,919.57	12,182,432.94	19,009,128.65	23,622,254.67	29,256,867.02	39,533,878.87	46,302,791.44
PROVEEDORES	18,340,349.60	14,808,803.54	27,796,676.21	24,967,671.42	56,206,970.59	91,623,410.81	106,394,251.85	130,215,186.47
OTRAS DEUDAS POR PAGAR	0.00	0.00	-0.10	-0.10	-4,346.11	0.00	0.00	0.00
CONTRATISTAS POR OBRAS PÚBLICAS	5,440,117.57	2,547,372.49	1,150,340.01	1,150,340.01	1,150,340.01	1,150,421.94	1,557,873.89	11,259,871.88
TRANSFERENCIAS OTORGADAS	0.00	0.00	0.00	0.00	0.00	0.00	0.00	0.00
RETENCIONES Y CONTRIBUCIONES POR PAGAR A CORTO PLAZO	10,039,546.32	129,301.12	-39,994,223.90	-53,523,941.57	-23,822,714.57	-23,658,039.00	-34,191,421.20	-35,367,307.51
DEVOLUCIONES DE CONTRIBUCIONES POR PAGAR A CORTO PLAZO	135,766.78	103,191.78	95,082.78	154,612.76	1,853,783.38	1,291,683.38	3,435,576.88	6,520,279.24
FONDOS ROTATORIOS POR COMPROBAR A CORTO PLAZO	-1,115,421.30	-1,159,921.74	66,383.66	1,455,011.86	1,405,128.51	1,201,951.17	916,820.75	2,717,304.55
PRESTAMOS RECIBIDOS A CORTO PLAZO	0.00	0.00	33,383,333.33	41,383,333.33	4,049,999.99	0.00	0.00	0.00
OTRAS CUENTAS POR PAGAR A CORTO PLAZO	3,696,513.79	7,553,920.43	11,669,826.48	8,830,419.55	7,930,708.69	8,056,974.30	8,033,517.79	6,463,163.10
PORCIÓN A CORTO PLAZO DE LA DEUDA PÚBLICA A LARGO PLAZO	0.00	0.00	0.00	1,688,719.98	0.00	0.00	0.00	159,856.71
DEUDA PÚBLICA INTERNA	0.00	0.00	0.00	1,688,719.98	0.00	0.00	0.00	0.00
FONDOS EN ADMINISTRACION A CORTO PLAZO	0.00	0.00	0.00	0.00	0.00	0.00	0.00	35,537.15
FONDOS DE FIDEICOMISO, MANDATOS Y CONTRATOS ANALOGOS A CORTO PLAZO	0.00	0.00	0.00	0.00	0.00	0.00	0.00	124,319.56
OTROS PASIVOS DIFERIDOS A CORTO PLAZO	0.00	0.00	0.00	0.00	0.00	0.00	0.00	0.00
PASIVO NO CIRCULANTE	3,160,234.06	4,806,708.05	3,160,234.06	3,160,234.06	3,160,234.06	3,160,234.06	3,160,234.06	2,918,838.06
CUENTAS POR PAGAR A LARGO PLAZO	0.00	0.00	0.00	0.00	0.00	0.00	0.00	0.00
PROVEEDORES	0.00	0.00	0.00	0.00	0.00	0.00	0.00	0.00
CONTRATISTAS POR OBRAS PÚBLICAS	0.00	0.00	0.00	0.00	0.00	0.00	0.00	0.00
OTROS DOCUMENTOS POR PAGAR A LARGO PLAZO	3,160,234.06	4,806,708.05	3,160,234.06	3,160,234.06	3,160,234.06	3,160,234.06	3,160,234.06	2,918,838.06
OTROS DOCUMENTOS POR PAGAR A LARGO PLAZO (CONVENIOS)	3,160,234.06	4,806,708.05	3,160,234.06	3,160,234.06	3,160,234.06	3,160,234.06	3,160,234.06	2,918,838.06
DEUDA PÚBLICA A LARGO PLAZO	0.00	0.00	0.00	0.00	0.00	0.00	0.00	0.00
DEUDA PÚBLICA INTERNA	0.00	0.00	0.00	0.00	0.00	0.00	0.00	0.00
OTROS PASIVOS A LARGO PLAZO	0.00	0.00	0.00	0.00	0.00	0.00	0.00	0.00
TOTAL PASIVO	39,697,106.82	35,766,295.24	49,510,085.47	48,275,529.95	75,552,359.22	112,083,503.68	128,840,732.89	171,189,983.94
HACIENDA PÚBLICA / PATRIMONIO	2,231,620,611.83	2,255,371,624.16	2,265,899,646.89	2,305,634,501.17	2,286,659,650.14	2,233,904,541.66	2,217,353,849.52	2,155,447,046.75
HACIENDA PÚBLICA / PATRIMONIO CONTRIBUIDO	1,535,466,796.79	1,535,466,796.79	1,535,466,796.79	1,535,466,796.79	1,535,466,796.79	1,535,466,796.79	1,535,466,796.79	1,545,477,125.69
DONACIONES DE CAPITAL	1,535,466,796.79	1,535,466,796.79	1,535,466,796.79	1,535,466,796.79	1,535,466,796.79	1,535,466,796.79	1,535,466,796.79	1,545,477,125.69
ACTUALIZACIONES DEL LA HACIENDA PÚBLICA/PATRIMONIO	0.00	0.00	0.00	0.00	0.00	0.00	0.00	0.00
HACIENDA PÚBLICA / PATRIMONIO GENERADO	696,153,815.04	719,904,827.37	730,432,850.10	770,167,704.38	751,192,853.35	698,437,744.87	681,887,052.73	609,969,921.06
PATRIMONIO ACUMULADO	541,418,630.31	531,659,062.75	536,714,014.85	585,400,889.18	574,430,906.20	538,916,160.52	541,054,392.77	549,981,335.95
RESULTADO DEL EJERCICIO AHORRO / DESAHORRO	154,735,184.73	188,245,764.62	193,718,835.25	184,766,815.20	176,761,947.15	159,521,584.35	140,832,659.96	59,988,585.11
TOTAL PASIVO MAS HACIENDA PÚBLICA/PATRIMONIO	2,273,991,647.78	2,305,545,271.14	2,318,086,567.91	2,353,910,031.12	2,362,235,649.56	2,345,988,045.34	2,346,194,582.41	2,326,637,030.69

MUNICIPIO DE DURANGO
DIRECCION MUNICIPAL DE ADMINISTRACION Y FINANZAS
ANEXOS AL 31 AGOSTO 2019

EFECTIVO	SALDO
DESARROLLO SOCIAL Y HUMANO	8,589.80
MEDIO AMBIENTE	3,044.27
SUBDIRECCION ADMINISTRATIVA Y DE EGRESOS	4,780.50
TOTAL	\$ 16,414.57

MUNICIPIO DE DURANGO
DIRECCION MUNICIPAL DE ADMINISTRACION Y FINANZAS
ANEXOS AL 31 AGOSTO 2019

BANCOS TESORERIA	SALDO
BANAMEX 7740948 INTERNET TRASLADO DE DOMINIO	140,677.40
BANAMEX NOMINA 70115052789	354,886.08
BANCARIZACION BANCOMER	1,790,940.29
BANCOMER 00157753322 LINEA DE CREDITO BANCOMER	16,573,951.49
BANCOMER 0189868070 TRASLADO DE DOMINIO	7.25
BANCOMER 0189916970 CADENAS PRODUCTIVAS	15,007.91
BANCOMER TRASLADO DE DOMINIO	12,767.11
BANORTE 1042760239 PARTICIPACIONES	3,791.39
BANORTE 0168442719 GASTO CORRIENTE	5,832,693.83
BANORTE 0184065193 NOMINA	88,296.11
BANORTE 0233867500 FOMENTO ECONOMICO	380,477.29
BANORTE 0233867902 REC DE OBRA TERMINADA	1,845,967.52
BANORTE 0248514246 INSTITUTO MUNICIPAL DE LA JUVENTUD	32.46
BANORTE 0263736117 SUBSEMUN 2014 FONDO DE RETIRO	2,543,784.07
BANORTE 0366105182 FONDO PARA DESARROLLO REGIONAL DE EDOS Y MPIO'S 18	280.46
BANORTE 0366105212 FONDO PARA DESARROLLO REGIONAL DE EDOS Y MPIO'S 18	34.92
BANORTE 0424541587 PARTICIPACIONES	49,504.79
BANORTE 0458403792 PUNTOS PARA MOVER MEXICO	473,498.08
BANORTE 0461084070 3X1 PARA MIGRANTES 2017 DALLAS	994.85
BANORTE 0492514508 ATENCION MEDICA PERSONAL OPERATIVO(LENTES)	700.85
BANORTE 0523089526 BECAS	28,166.70
BANORTE 0548495317 GASTO CORRIENTE	1,353,166.61
BANORTE 0548495326 GASTOS DE EJECUCION	114,533.93
BANORTE 0548495335 BECAS EDUCACION	51,727.66
BANORTE 0548495362 OBRA PUBLICA	634,507.90
BANORTE 0559378135 MI TORTILLA	150,346.18
BANORTE 0559378144 CAPITAL SEMILLA	72,850.29
BANORTE 0574412948 NUCLEOS EMPRESARIALES	111,373.82
BANORTE 0589880699 BANCARIZACION BANORTE	5,264.55
BANORTE 0818103614 REC DE OBRA NO TERMINADA	968,191.56
BANORTE 1033781988 IMPLEMENTACION DE LA SIMPLIFICACION Y DIGITALIZACION DE LA	452,066.62
BANORTE 1033783423 CONSOLIDACION DEL REGISTRO DE TRAMITES Y SERVICIOS MUNI	301,223.17
BANORTE 1033785089 IMPLEMENTACION Y DIGITALIZACION DE LA MANIFESTACION DE IM	301,643.51
BANORTE 1041994336 FORTAMUN FONDO DE APORTACION PARA EL FORTALECIMIENTO	10,039,096.70
BANORTE 1041995593 FONDO III 2019	259,490.22
BANORTE 1042758030 PARTICIPACIONES FEDERALES 2019	2,790,576.09
BANORTE 1051841804 OBRA PUBLICA 2019	236.38
BANORTE 1056789282 FORTASEG 2019	11,730,650.81
BANORTE 1056791801 FORTASEG COPARTICIPACION 2019	2,742,201.66
BANORTE 1077045965 FORTALECIMIENTO ALA TRANSVERSALIDAD DE LA PERSEPCTIVA D	51,577.63
CI BANCO 19666790 PARTICIPACIONES FEDERALES 2017	9,912.90
FONDO MINERO AVENIDA LAS ROSAS (2019)	99.24
FONDO MINERO AVENIDA SAN MIGUEL (2019)	934,255.74
FONDO MINERO CALLE FRESNO (2018)	32,797.14
FONDO MINERO CALLE GABINO RUTIAGA (2019)	309.40
HSBC 04055829618 FONDO IV 2013	0.01
HSBC 4010921724 FOCMED	583,162.30
HSBC 4015782840 LICITACIONES	192,978.54
HSBC 4046905402 CADENAS PRODUCTIVAS HSBC	83,192.76

MUNICIPIO DE DURANGO
DIRECCION MUNICIPAL DE ADMINISTRACION Y FINANZAS
ANEXOS AL 31 AGOSTO 2019

BANCOS TESORERIA	SALDO
HSBC 4048302483 NOMINA SERVICIOS PUBLICOS	244,657.56
HSBC 4049397045 BANCARIZACION PREDIAL	78,224.52
HSBC 4057633281 FONDO IV 2015	4.37
SANTANDER 65502139387 CONTINGENCIA UNIDOS POR DURANGO	33,848.68
SANTANDER 65502139799 CUENTA ENLACE	42,122.50
SANTANDER 65502167888 TARJETA DE CREDITO	500,021.79
SANTANDER 65502227191 FONDO TESOFE	9,037.00
SANTANDER 65502295346 TECHO SEGURO	411,816.50
SANTANDER 65502518650 ZOOLOGICO	10.41
SANTANDER 65502546921 BANCARIZACION SORIANA	6,477.14
SANTANDER 65502640531 PAGO ELECTRONICO SANTANDER	3.28
SANTANDER 65502689721 INTERNET TRASLADO DE DOMINIO	258,559.39
SANTANDER 65502718962 MUNICIPIO DE DURANGO	26,696.92
SANTANDER 65503820164 LIQUIDACIONES SUBSEMUN	2,793,344.33
SANTANDER 65505823000 GRATIFICACION 2016	38,651.08
SANTANDER 65505823031 MUNICIPIO DE DURANGO	390,317.26
SANTANDER 65506834230 PRESTAMOS	2,382,254.10
SCOTIABANK 19602058510 COMISIONES PROGRAMAS FEDERALES	0.01
TOTAL	\$ 71,319,941.01

MUNICIPIO DE DURANGO
DIRECCION MUNICIPAL DE ADMINISTRACION Y FINANZAS
ANEXOS AL 31 AGOSTO 2019

INVERSIONES FINANCIERAS	SALDO
INVERSIONES SANTANDER 655021397	226,028.79
INVERSIONES SANTANDER 665058230	39,757,612.88
INVERSIONES SANTANDER 665021678	7,693.66
INVERSIONES BANORTE CTA 0504170	3,175,864.19
INVERSIONES BANORTE CTA 0503521	10,446.16
TOTAL	\$ 43,177,645.68

MUNICIPIO DE DURANGO
DIRECCION MUNICIPAL DE ADMINISTRACION Y FINANZAS
ANEXOS AL 31 AGOSTO 2019

DEUDORES DIVERSOS	SALDO
CHEQUES DEVUELTOS	121,061.63
DEUD. DIV. SANTANDER SERFIN	674,472.00
DEUDORES DIVERSOS OXXO	1,659.80
DEUDORES DIVERSOS SUBSIDIO AL EMPLEO	35,937.02
DEUDORES DIVERSOS VARIOS	10,293,815.48
GASTOS A COMPROBAR	23,746.25
RESPONSABILIDADES	3,868,320.19
TOTAL	\$ 15,019,012.37

MUNICIPIO DE DURANGO
DIRECCION MUNICIPAL DE ADMINISTRACION Y FINANZAS
ANEXOS AL 31 AGÓSTO 2019

DEUDORES DIVERSOS (VARIOS)	SALDO
AGUAS DE MUNICIPIO DE DURANGO	7,306,001.38
BANCO MERCANTIL DEL NORTE S.A.	904.60
CONSULTA ACTUARIOS S.C.	498.15
CREDITO DURANGO TE QUIERO FUERTE	477,800.00
DEDUCIBLES DE VEHICULOS	172,405.22
DEUDORES DIVERSOS CONADE	1,367.56
ELIZABETH MARTINEZ RAMIREZ	105.00
FEDERACION DE ASOCIACIONES DE LA SOCIEDAD CIVIL	56,720.00
GUILLERMINA MONTELONGO CHAIREZ	3,600.00
HOTEL HINVEST SAS	9,011.28
HUMBERTO RAUL ROSALES BADILLO	17,436.00
MARIA ELENA BRITO LOPEZ	95,000.00
MERCADO GOMEZ PALACIO (MICROEMPRESARIOS)	1,669,966.29
PEQUEÑOS EMPRESARIOS	33,000.00
UNIVERSIDAD ESPAÑA	450,000.00
TOTAL	\$ 10,293,815.48

MUNICIPIO DE DURANGO
DIRECCION MUNICIPAL DE ADMINISTRACION Y FINANZAS
ANEXOS AL 31 AGOSTO 2019

OTROS DEUDORES DIVERSOS	SALDO
DIRECCION MUNICIPAL DE DESARROLLO SOCIAL Y HUMANO	4,500.00
DESARROLLO RURAL	3,664.96
INSTITUTO MUNICIPAL DE ARTE Y CULTURA	3,081.29
INSTITUTO MUNICIPAL DEL DEPORTE	12,500.00
TOTAL	\$ 23,746.25

MUNICIPIO DE DURANGO
DIRECCION MUNICIPAL DE ADMINISTRACION Y FINANZAS
ANEXOS AL 31 AGOSTO 2019

No. EMPLEADO	PRESTAMOS A CORTO PLAZO	SALDO
14	VAZQUEZ GARCIA SARA MARGARITA	4,800.00
47	QUINTERO QUIÑONES CARMEN AIDE	7,500.00
95	MORENO RODRIGUEZ JESUS	4,705.00
113	AVILA MARTINEZ MANUEL	3,115.73
115	OLAGUE SIFUENTES ENRIQUE	2,250.00
116	ROMERO ALDAY ORALIA	3,576.75
122	ARANDA CERVANTES TERESA	1,725.00
147	RENERIA GONZALEZ RODOLFO	2,600.00
159	VELIZ SIFUENTES CARLOS GUILLERMO	2,156.25
161	VALVERDE GARCIA NORMA GUADALUPE	4,750.00
176	CAMPOS RODRIGUEZ MARIA GABRIELA	2,250.00
190	CASTAÑEDA CASTRUITA FERNANDO	3,000.00
219	ROMERO MARIA DE LOURDES	2,750.00
242	AGUIRRE HERNANDEZ VERONICA	2,100.00
259	IBARRA GALAVIZ FELIPE DE JESUS	3,600.35
262	AREVALO LOPEZ MARIA MATILDE	7,250.00
275	LOZANO CUMPLIDO ALMA PATRICIA	3,000.00
280	LOPEZ CASAS ROSA ISELA	5,593.73
284	VAZQUEZ ROCHA MA PETRA	2,815.73
290	GALINDO CARRILLO ALBERTO	9,300.00
308	ROCHA MARIA JUANA	3,750.00
344	SALAS VAZQUEZ CIPRIANO	6,000.00
348	PEREZ HERNANDEZ HUGO	1,500.00
388	RODRIGUEZ GOMEZ MARIA DE LOS ANGELES	5,250.00
409	FRANCO TELLEZ MARIO	3,007.50
426	TAJONAR MARTINEZ JOSE LUIS	3,125.00
458	MARIA DE JESUS LOPEZ SOTO	2,850.00
482	MARTINEZ ESPINO MARIA DOLORES	3,000.00
670	FORTINO PAJITA RAFAELA	2,925.00
705	VELA FLORES CARLOS	2,250.00
720	GALINDO CORDOVA MA JUANA	2,500.00
778	GARCIA VALENZUELA MARIA NORA EDITH	6,250.00
906	SOTO ALDABA LUZ ARIADNA	4,950.00
934	ORTIZ HERRERA JUAN	4,750.00
942	RODRIGUEZ ESPINO LUIS MIGUEL	3,000.00
970	VALENCIA VAZQUEZ MANUEL FAUSTINO	2,850.00
983	REYES TORRES ROCIO	4,490.73
984	RODRIGUEZ GALVEZ JOSE ANGEL	2,770.00
1030	CAZARÉS RAMIREZ CARLOS EDMUNDO	4,950.00
1033	BAÑALES CAUDILLO MARTHA IRENE	3,600.00
1096	ORNELAS VAZQUEZ JUAN JESUS	6,500.00
1173	GONZALEZ FERNANDEZ MARIA GUADALUPE	3,750.00
1192	CALDERON ORTEGA MARIA GUADALUPE	2,700.00
1260	MORENO RODRIGUEZ ESTANISLAO	2,100.00
1262	MALDONADO VALDIVIA FLORENCIO ADRIAN	3,275.00
1277	GONZALEZ NUÑEZ DORA ALICIA	3,200.00
1301	DIAZ CORRALES LUIS JAVIER	4,250.00
1308	SOSA ROMAN ANTONIO	2,475.00

MUNICIPIO DE DURANGO
DIRECCION MUNICIPAL DE ADMINISTRACION Y FINANZAS
ANEXOS AL 31 AGOSTO 2019

No. EMPLEADO	PRESTAMOS A CORTO PLAZO	SALDO
1397	RUIZ CHAVEZ DOLORES DEL CARMEN	3,500.00
1419	HERRERA ESPINOZA JOSE MANUEL	3,800.00
1442	RODRIGUEZ GALINDO ROSA DE LOURDES	2,250.00
1453	ALDABA VERDUGO BRICIA	2,500.00
1465	GUERRERO OCHOA NORMA	3,500.00
1467	PEREZ MARIA GUADALUPE	2,750.00
1475	ELOSIGUIN VALENZUELA MARGARITA	2,550.00
1526	RESENDIZ CARRILLO YOLANDA	2,850.00
1550	LOPEZ LUJAN MARIA YOLANDA	2,850.00
1551	GARCIA ARTEA SERGIO	2,850.00
1586	ALVARADO RODRIGUEZ MA VICTORIA	2,900.00
1690	BANDERAS CARMONA CLAUDIA	2,500.00
1723	HERRERA QUINTERO GERARDO	3,000.00
1812	VENEGAS JUAREZ JOSE LUIS	6,365.73
1826	DIAZ SANCHEZ SOCORRO	2,250.00
1916	MORENO RODRIGUEZ ALFREDO	2,850.00
1987	ORONA REVILLA MARIA DE LOS ANGELES	3,042.50
2002	ALDABA VERDUGO VICTOR	3,200.00
2030	SANJUAN FUENTES CAMERINO	4,500.00
2096	SALAZAR HERNANDEZ SANTIAGO	5,075.00
2112	DE LA ROSA SILVIA	4,275.00
2135	TAPIA QUINTERO CIRILO	1,000.00
2138	MORALES BERMUDEZ MARIA DEL SOCORRO	5,242.50
2146	AGUILAR GOMEZ OSCAR JAVIER	11,250.00
2148	NUÑEZ BARRERA HENRY RICHARD	1,575.00
2157	ANGUIANO MARTINEZ JUAN PEDRO	3,600.00
2163	NUÑEZ GARCIA ANGEL	3,505.00
2171	ZAVALA MORENO CLAUDIA ELENA	1,500.00
2209	ROBLES DOMINGUEZ MA. CRISTINA	1,875.00
2328	GOMEZ MATA MARIA ANTONIA	2,250.00
2346	LUCERO LAURA	7,000.00
2515	BETANCOURT ALDAMA MARIO ESTEFANO	3,375.00
2532	MEDRANO GUEVARA MIGUEL ANGEL	2,250.00
2546	ANGULO TREJO VICTOR MANUEL	2,850.00
2651	MARQUEZ FERNANDEZ ANA MARIA	2,762.72
2704	SALAZAR SERRANO RAFAEL ANGEL	1,950.00
2711	ONTIVEROS SOTO MARIA TERESA	4,000.00
2717	AREVALO VELAZQUEZ ALMA PATRICIA	9,500.00
2748	NEVAREZ RANGEL JOAQUIN	3,250.00
2780	ALVARADO MACIAS JOSE ENRIQUE	1,200.00
2853	FUENTES MARTINEZ RAFAEL	1,350.00
2856	ALCALDE SARIÑANA JULIETA	8,000.00
2867	PEREZ RICARIO JESUS	2,900.00
2883	DE LA CRUZ ANDRADE AVELINA	1,823.50
2890	PULGARIN RODRIGUEZ ANA MARIA	4,750.00
2900	ALVARADO DUEÑEZ LEOBARDO	2,675.00
2914	JASSO SAUCEDO JOSE LUIS	1,125.00
2938	SORIA MARRUFO MARIA DOLORES	3,367.00

MUNICIPIO DE DURANGO
DIRECCION MUNICIPAL DE ADMINISTRACION Y FINANZAS
ANEXOS AL 31 AGOSTO 2019

No. EMPLEADO	PRESTAMOS A CORTO PLAZO	SALDO
2968	ZAPATA HERNANDEZ PATRICIO	2,325.00
2973	NUÑEZ SALAZAR GILIBERTO	3,235.00
2983	PEREZ VILLA JESUS	4,350.00
3042	ORONA HERNANDEZ ROSALIO	2,386.83
3048	MUÑOZ BUENO MARIA DE LOURDES	1,348.34
3063	HERNANDEZ ANDRADE JORGE LUIS	4,000.00
3071	AVALOS SIMENTAL LUIS ENRIQUE	4,025.00
3151	ROMO AVITIA GABRIELA	2,753.00
3159	GARCIA VALENZUELA MARIA SANDRA	1,850.00
3182	VALLES CALLEROS JOSE MARIA	3,000.00
3290	GALINDO BAYLON RAQUEL	4,800.00
3586	MATA RODRIGUEZ LUZ ELENA	2,939.00
3595	VAZQUEZ ROCHA ROSA MARIA	2,462.43
3706	ESCOBEDO SALAS ADRIANA	8,000.00
3707	CHACON AGUILAR JUANA	2,400.00
3715	VELA ROSALES CARLOS MANUEL	4,750.00
3718	BARRON ARREOLA OLGA LIDIA	2,325.00
3741	HERNANDEZ GARCIA SANDRA VERONICA	8,000.00
3888	HERNANDEZ SANTILLAN MARIA CECILIA	1,650.00
3909	CORRALES ESPARZA XOCHITL VIOLETA	8,000.00
4276	LUNA SANCHEZ MONICA ISABEL	2,627.00
5039	VELA VALDEZ ROSA MARIA	2,850.00
5163	AMAYA ALMA VICTORIA	2,475.00
5206	FLORES MERCADO RAQUEL	750.00
5410	ALDAVA FERMAN LEODEGARIO	2,775.00
5445	CATARINO SANTILLAN BENITO	375.00
5502	AVILA VELAZQUEZ ISAIAS	2,045.00
5742	HERNANDEZ ROMERO MARTIN	1,400.00
5833	GARCIA CIGARROA JOSE ADAN	2,500.00
6090	GARCIA ISIDRO	1,575.00
6225	RUIZ MENDOZA JULIA	3,185.11
6232	FRAIRE DOMINGUEZ EUGENIA	11,250.00
6349	CARRILO DE LA PAZ MA. DE LOURDES	3,500.00
6370	CISNEROS HERNANDEZ MARIA MAGDALENA	2,195.00
6377	CASTRO GONZALEZ MA. GUADALUPE	2,850.00
6380	GALVEZ PEREZ GUILLERMINA	5,500.00
6392	MARTINEZ NAVARRO JUANA ISABEL	600.00
6463	UNZUETA VALDEZ MARGARITA	1,000.00
6583	MARTINEZ GONZALEZ MARIA LETICIA	7,000.00
6604	GRACIA CARDOZA ELIZABETH	571.45
6725	VAZQUEZ LOPEZ JOSE ENRIQUE	2,400.00
6764	MORALES CASTRO ROMAN	1,425.00
7030	GARCIA VALENZUELA ALICIA	23,750.00
7081	MARTOS CORTEZ EVANGELINA	2,250.00
7197	MENDOZA VALDEZ YOLANDA	2,800.00
7423	RODRIGUEZ LUCINA	248.75
7444	RIVERA CARRILLO JOSE MARIO	1,500.00
7673	RIVERA BONILLA MARGARITO GERARDO	2,500.00

MUNICIPIO DE DURANGO
DIRECCION MUNICIPAL DE ADMINISTRACION Y FINANZAS
ANEXOS AL 31 AGOSTO 2019

No. EMPLEADO	PRESTAMOS A CORTO PLAZO	SALDO
7702	BRIONES HERNANDEZ MARGARITA	1,750.00
7730	GARCIA CANO LUIS ENRIQUE	1,050.00
7779	BUSTAMANTE VICARIO MARIA ELENA	2,374.00
7780	LEYVA DIAZ MARTHA SILVIA	2,364.50
7791	VALLES LOPEZ MARIA MAYELA	6,050.00
7809	SALAS SANCHEZ ELVIA	500.00
7813	VALDEZ ROSALES MARIA SOFIA	2,400.00
7829	VARGAS ROCHA MA DE LOURDES	5,350.00
7834	VILLALPANDO GARCIA SAMUEL	650.00
7914	AVILA AYALA AURELIO	3,175.00
7916	LOPEZ PESCADOR MARIA GUADALUPE	3,000.00
7980	ESTRADA DELFIN SILVIA NOHEMI	2,250.00
8054	RIOS MONTELONGO RAFAEL	500.00
8071	LUNA AVALOS MARTIN	1,625.00
8088	CONTRERAS GONZALEZ MA INES	850.00
8108	DOMINGUEZ GOMEZ JOSE GUADALUPE	1,060.11
8113	MARQUEZ VALDEZ JESUS RAMSES	1,800.00
8118	ROCHA ALVARADO MANUEL	2,100.00
8137	FELIX MENA FABIAN	1,050.00
8150	HERNANDEZ GURROLA MARIA HORTENCIA	75.00
8155	LEAL AVILA DIONISIO	2,025.00
8164	GALVAN GALVAN SAUL	2,025.00
8198	CANALES LOZANO JOSE AGAPITO	2,100.00
8212	LUGO FERNANDEZ J REYES	150.00
8217	MORENO ACEVEDO JOSE ALFREDO	2,800.00
8218	BATRES DIAZ SOFIA	3,875.00
8225	GONZALEZ FLORES OSVALDO	1,277.50
8228	CHAVEZ ESTRADA OSCAR MANUEL	2,000.00
8232	BONILLA BATRES SERGIO RENE	679.00
8243	FERNANDEZ FAVELA MARIA DE LA LUZ	1,150.00
8248	AVALOS ORTEGA ALMA DELIA	1,575.00
8250	GALVAN HERNANDEZ LAURA	625.00
8253	ESPINOZA MUÑOZ ISMAEL	900.00
8259	RIOS RODRIGUEZ MARIA DOLORES	6,460.11
8263	CHAVEZ CHAVEZ MARIA GLORIA	700.00
8266	FERNANDEZ FAVELA MARIA SOLEDAD	3,950.00
8271	MARTINEZ AVENDAÑO MA CRUZ	1,150.00
8300	NUÑEZ GARCIA MARTIN	3,500.00
8334	ESCOBEDO SILVA JESUS	2,400.00
8347	GOMEZ ROMERO MARIA DE LOS ANGELES	1,875.00
8359	MORENO RODRIGUEZ JORGE	225.00
8360	MORENO RODRIGUEZ MIGUEL ANGEL	2,400.00
8365	DE LA TORRE BONILLA JOSE ARTURO	500.00
8366	DE LA TORRE BONILLA JUAN MANUEL	500.00
8404	GARCIA CASTRO SAN JUANA	2,400.00
8441	MIRANDA MEDINA HILARIA	895.00
8476	TORRES CARRASCO VIVIANO	1,425.00
8482	RAZON JIMENEZ WALTER DANIEL	3,975.00

MUNICIPIO DE DURANGO
DIRECCION MUNICIPAL DE ADMINISTRACION Y FINANZAS
ANEXOS AL 31 AGOSTO 2019

No. EMPLEADO	PRESTAMOS A CORTO PLAZO	SALDO
8485	MORENO RAMIREZ MARIA GUADALUPE	3,825.00
8490	FERNANDEZ FAVELA FIDEL	675.00
8547	NAVARRO BAÑUELOS MANUEL DE JESUS	675.00
8572	ALVAREZ VENEGAS MARIO ALBERTO	750.00
8582	RAMIREZ ROSALES JOSE ANTONIO	5,250.00
8624	NEVAREZ J GUADALUPE	17.50
8650	GUERRERO MINCHACA ANTONIO	3,125.00
8682	IRIGOYEN CONTRERAS RUBEN	1,856.20
8686	MEDINA SOLIS MARGARITA	1,529.00
8687	RIOS RODRIGUEZ PAULA DE LA CRUZ	250.00
8721	AYALA PABLO	2,750.00
8727	VELA FLORES RUBEN	375.00
8736	CONTRERAS MANQUEROS JULIO	1,050.00
8818	GARCIA GANDARA ROBERTO	3,000.00
8823	JIMENEZ HERNANDEZ JESUS	4,000.00
8836	MELENDEZ CASTILLO GERARDO	3,488.00
8842	PAYAN GRACIANO ANTONIO	50.00
8870	DELGADO LOPEZ ADOLFO	7,250.00
8873	GONZALEZ GURROLA CESAR ARTURO	9,400.00
8887	VELA FLORES HECTOR MARIO	1,238.95
8896	GARZA HOLGUIN MARIO	1,862.50
8899	ESTRADA VALENZUELA LUIS MANUEL	4,425.00
8951	SOTO HERNANDEZ JOSE FRANCISCO	2,694.00
8966	RODRIGUEZ GALVEZ RICAR ANDRES	5,500.00
8967	RENTERIA ESTUPIÑAN GUILLERMO	4,750.00
8973	HERNANDEZ ANDRADE JOSE JULIA	2,975.00
8986	MARTINEZ ORTEGA GUILLERMO	1,425.00
8987	BAÑUELOS GARCIA DIONICIO	1,725.00
8997	HERNANDEZ SANCHEZ CIRA	1,950.00
9005	SOTO HERNANDEZ JOSE MANUEL	1,000.00
9030	GALLEGOS GURROLA MARTIN	300.00
9032	TOVAR RAMOS MARIA ALBERTO	2,850.00
9033	SEGOVIA VAZQUEZ SANTIAGO	1,650.00
9034	FLORES SOLIS MIGUEL	850.00
9052	RIVERA HERNANDEZ MOISES	5,600.00
9063	BONILLA MA BEATRIZ	2,180.40
9064	ZABALA GURROLA LUZ MARIA	2,850.00
9073	AVITIA CASTAÑEDA RICARDO	7,250.00
9081	MORENO DIAZ DANIEL	150.00
9129	VELEZ MARTINEZ MARCOS	2,400.00
9146	REYES SANCHEZ HECTOR MANUEL	2,550.00
9163	GUERECA CHAVEZ LUIS JAIME	4,125.00
9171	MONTELONGO ROMAN ALBERTO	2,500.00
9205	GOMEZ CARLOS SERGIO	1,200.00
9213	DOMINGUEZ RAMOS JOSE ALFREDO	2,900.00
9248	MORALES ESCOBAR JESUS	775.00
9301	GRACIANO CAMPOS VICTOR	2,577.75
9313	CANDIA DOMINGUEZ NOE	3,250.00

MUNICIPIO DE DURANGO
DIRECCION MUNICIPAL DE ADMINISTRACION Y FINANZAS
ANEXOS AL 31 AGOSTO 2019

No. EMPLEADO	PRESTAMOS A CORTO PLAZO	SALDO
9318	ANDRADE QUIROZ JOSE	500.00
9322	GONZALEZ MENDOZA CORNELIO	3,250.00
9343	GONZALEZ LANDEROS ANDREA	3,500.00
9344	GALINDO HERNANDEZ CRUZ	257.70
9351	ALMAGUER RUIZ FRANCISCO JAVIER	1,250.00
9363	MARTINEZ HERNANDEZ ALEJANDRO	6,100.00
9366	ATILANO ANDRADE MARIA IGNACIA	1,425.00
9391	MEDINA CANALES MARIA SILVIA	1,855.50
9402	HERNANDEZ RENTERIA MIGUEL ARTURO	4,425.00
9406	SOTO RODRIGUEZ SAID ANDRES	1,296.74
9416	AGUILAR GOMEZ JUAN MARCOS	2,738.77
9450	RIVAS NAJERA BLANCA SELENE	1,454.00
9454	REYES ROSALES JAVIER	4,648.45
9458	PEREZ HERNANDEZ RICARDO	1,500.00
9459	RODRIGUEZ FERNANDEZ JUAN	10,129.00
9464	GARZA HOLGUIN RIGOBERTO	4,300.50
9484	ORTEGA AVALOS BERNARDINO	600.00
9491	MATA PARRA GUADALUPE TEODORO	2,475.00
9500	CONDE JARAMILLO JAVIER	1,575.00
9502	MARTINEZ RODRIGUEZ MONICA	1,679.12
9503	GARCIA HERNANDEZ CARLOS SAMUEL	4,830.00
9520	ROMERO BLANCO MARIA DEL SOCORRO	4,481.00
9525	DOMINGUEZ RAMOS BALTAZAR	2,800.00
9538	RAMIREZ GONZALEZ ARTURO	3,670.00
9554	RUELAS GONZALEZ JUAN RICARDO	1,592.50
9555	GUERECA PEREZ MIGUEL ANGEL	1,875.00
9556	COLIRIO AYALA JUAN CARLOS	1,050.00
9560	SOLIS CALDERA AURORA	3,000.00
9562	MORALES RODRIGUEZ BLANCA ESTELA	2,850.00
9565	RODRIGUEZ ONTIVEROS RAFAEL	275.00
9586	SALCIDO MARQUEZ ARMANDO JAVIER	2,625.00
9594	GUERECA PEREZ JESUS NAZARET	3,150.00
9596	VAZQUEZ ESCOBEDO DANIEL	1,833.11
9625	CANDIA DOMINGUEZ ISMAEL	2,500.00
9627	ZAMARRIPA ARANDA MA DEL PILAR	1,800.00
9635	PULGARIN RODRIGUEZ ROSA MARIA	2,175.00
9643	MORENO RODRIGUEZ JAIME	1,350.00
9650	ANDRADE TORRES MARIA DE JESUS	125.00
9662	ESQUIVEL REYNA JOSE RAMON	1,950.00
9663	CASTRELLON MARIA DEL CARMEN	3,773.68
9667	HERRERA HERRERA BRENDA FAVIOLA	1,849.32
9673	DE LA CRUZ MARTINEZ JUAN	8,907.70
9695	SANCHEZ LARA JORGE LUIS	8,754.00
9702	PAYAN MUÑOZ RICARDO	75.00
9703	ARREOLA ROBLEDO JOSE CUTBERTO	2,500.00
9717	SALAS CUMPLIDO SERGIO	2,700.00
9732	REYES BARRIENTOS VICTOR	850.00
9760	VAZQUEZ VELMARES MANUEL	900.00

MUNICIPIO DE DURANGO
DIRECCION MUNICIPAL DE ADMINISTRACION Y FINANZAS
ANEXOS AL 31 AGOSTO 2019

No. EMPLEADO	PRESTAMOS A CORTO PLAZO	SALDO
9769	MORALES QUIROGA ALFONSO	900.00
9773	SANCHEZ SANCHEZ CHRISTIAN DAVID	860.11
9785	DIAZ JUAREZ REY DAVID	2,750.00
9790	RODRIGUEZ FLORES ANTONIO	2,100.00
9807	AVALOS MORALES ENRIQUE	2,850.00
9813	OSORIO CATARINA JUAN	1,262.11
9819	FLORES MONTENEGRO LUIS GERARDO	781.07
9837	GARCIA CARMONA SANJUANITA	2,100.00
9839	FLORES DEL ALTO EUSEBIO	935.11
9840	COVARRUBIAS GONZALEZ AMBROCIO	2,250.00
9843	ROMERO ALDAY MANUEL	1,356.50
9846	FRAUSTO RAMIREZ LUIS BERNARDO	3,902.20
9847	AVILA OLIVAS MARIA TOMASA	2,925.00
9850	RODRIGUEZ NUÑEZ BENJAMIN	2,185.11
9851	ROMERO NUÑEZ JOSE RAUL	850.00
9855	RODRIGUEZ ESPINOZA ARTURO	125.00
9880	TERRONES MONTELONGO VICENTE	787.11
9891	SORIA LOPEZ MA LILIA	2,875.00
9893	VILLA DUEÑEZ JOSE LUIS	1,397.50
9903	MACIEL RAMOS ARTURO	1,500.00
9908	VALENZUELA OLIVAS JUAN	1,275.00
9909	DIAZ FLORES FRANCISCO	935.11
9913	CATARINO SANTILLAN BERNABE	1,275.00
9955	DOMINGUEZ CASAS MARTHA OLIVIA	3,427.32
9959	FLORES ESPARZA JESUS	988.85
9962	RODARTE TOVALIN MARGARITA	12,500.00
9973	CARRILLO SIMENTAL JORGE	650.00
9976	GONZALEZ FLORES SILVANO	3,300.00
9981	SALAZAR ENRIQUE ERMENEGILDO	300.00
10093	AGUIRRE MARTINEZ HILDA MINERVA	2,798.64
10095	BLANCARTE FLORES JOSE ALBERTO	1,685.11
10200	FLORES CASTILLO MARIA DEL ROSARIO	2,850.00
10217	GAITAN SOTO OSCAR	3,850.00
10219	RAMIREZ VILLALPANDO MA FRANCISCA	5,000.00
10232	BERMUDEZ DIAZ ALEJANDRA	2,650.00
10382	ROSALES LEONARDO HUGO	1,550.00
10384	CARDONA AGUERO MARTIN	7,000.00
10431	SILVA DIAZ OLIMPIA KARINA	5,937.50
10459	SANDOVAL GONZALEZ GLORIA ELVA	3,375.00
10476	COSSIO RUEDA JOSE MANUEL	1,875.00
10511	RAMIREZ SANCHEZ BLANCA ESTELA	6,781.29
10576	LONGORIA CAMPOS LETICIA	2,800.00
10588	CALDERON VALENZUELA MARIO ALBERTO	2,800.00
10603	AZPILCUETA GARCIA LUIS ARTURO	21,000.00
10626	VIDALES BLANCO J LUIS	1,500.00
10641	SANDOVAL MEZA NORMA GABRIELA	2,550.00
10672	PULIDO MARTINEZ CLARA ISABEL	2,550.00
10705	ESTRADA VIDALES JESUS IVAN	3,809.70

MUNICIPIO DE DURANGO
DIRECCION MUNICIPAL DE ADMINISTRACION Y FINANZAS
ANEXOS AL 31 AGOSTO 2019

No. EMPLEADO	PRESTAMOS A CORTO PLAZO	SALDO
10790	PACHECO AGUIRRE SELENE ISIS	4,250.00
10834	RAMIREZ LOZANO MARTHA ELVIA	7,500.00
10853	MORENO MARTIN DEL CAMPO MARIA DEL ROCIO	798.75
10855	GARCIA VALENZUELA MARIA ALEJANDRINA	46,500.00
10860	ROSSO ROCHA LIDIA AZUCENA	7,000.00
10864	SIDA GUZMAN DIEGO	26,193.21
10870	LEAL HERNANDEZ KARLA GUADALUPE	6,800.00
10904	GURROLA NAVA NORA ELIZABETH	1,875.00
10930	AVILA MORENO JUAN RAMON	625.00
10950	MIJARES BITAR JULIO ANTONIO	1,000.11
10981	AVALOS ALVAREZ MARIBEL	2,850.00
10985	FLORES MOJICA HEBER ALFREDO	250.00
11004	CABRALES ESTALA MARIA FELIX	2,125.00
11024	SOSA ALDABA DANIEL ALONSO	500.00
11187	GARCIA GARCIA MARIA EDITH	1,000.11
11192	SANCHEZ GANDARILLA HORTENCIA	3,000.00
11200	ZAPATA SIMENTAL MARIA DE JESUS	1,650.00
11233	HERRERA DIAZ JUAN ANTONIO	1,919.21
11275	CAMACHO MEJIA MARIA MAGDALENA	2,925.00
11285	ROCHA LOPEZ CLAUDIA ELENA	2,000.00
11363	GARCIA AGUILAR SILVIA	1,440.00
11460	ROMERO MONARREZ NANCY	22,500.00
11487	AGUIRRE VILLALBA MARCO ANTONIO	2,685.11
11488	MORAN ESPINAN MARIA DEL ROSARIO	5,800.00
11572	AVILA SANCHEZ MANUELA	2,575.00
11622	HERNANDEZ BARRIOS AUREA	1,800.00
11746	FLORES GURROLA LUIS FERNANDO	8,685.11
11866	PADILLA FERNANDEZ ANGEL MANUEL	3,902.00
11940	RODRIGUEZ GOMEZ MARICRUZ	2,100.00
11991	ALVARADO SOSA ALFONSO	2,250.00
12015	CAIRE MARTINEZ CARLOS EDUARDO	412.11
12031	SORIANO CHAVEZ JUAN PEDRO	2,398.35
12037	PRADO GALVAN JOSE RAMON	3,225.00
12040	TINOCO CHACON BENJAMIN	3,800.00
12043	RENTERIA VILLEGAS JOSE ENRIQUE	620.00
12044	GONZALEZ OCHOA GILBERTO	2,850.00
12066	CANAAN NAJERA IVAN EFRAIN	1,510.11
12067	BETANCOURT GONZALEZ ADRIAN	1,550.00
12111	BRISEÑO DUARTE ALMA MUCAY	3,750.00
12168	ROJAS DOMINGUEZ GUILLERMO	1,900.00
12224	TORRES GOMEZ ARIA INOCENCIA	540.20
12367	TAPIA FLORES BENITO	3,700.00
12431	ESTRADA SALAS YURI ELENA	4,000.00
12450	SARIÑANA DIAZ MARTHA ISABEL	2,945.00
12457	RESENDIZ ROMERO RAUL	5,175.00
12458	FRANCO ALEMAN EMMANUEL	3,825.00
12488	SIMENTAL VILLARREAL MIGUEL CUAUHEMOC	375.00
12518	GARZA GARCIA JOSE EMMANUEL	2,400.00

MUNICIPIO DE DURANGO
DIRECCION MUNICIPAL DE ADMINISTRACION Y FINANZAS
ANEXOS AL 31 AGOSTO 2019

No. EMPLEADO	PRESTAMOS A CORTO PLAZO	SALDO
12539	AVILA ANTUNA FILIBERTO	585.11
12564	REYES VILLARREAL CLAUDIA JOVITA	1,650.00
12676	DIAZ GOMEZ ELSA DANIELA	2,000.00
12702	ARIAS SANTACRUZ DULCE MARIA	1,650.00
12710	RIVAS ROSALES BENJAMIN	877.00
12822	COVARRUBIAS NUÑEZ ARTURO	1,250.00
12828	RAMIREZ BRISEÑO JOSE ANGEL	225.00
12837	YEPEZ TELLEZ MIGUEL ÁNGEL	1,125.00
12839	IBAÑEZ CARDENAS JOSE ELISEO	225.00
12840	ANDRADE AVALOS JUAN JOSE	250.00
12908	MORENO MUÑOZ JESUS RACIEL	600.00
12923	MORALES CARRILLO BERNARDO	1,200.00
12926	ORTIZ GARCIA JUAN CARLOS	1,125.00
12948	GONZALEZ RUIZ LUIS REY	2,785.11
13075	ADAME MIER HECTOR	2,550.00
13129	HERNANDEZ HERNANDEZ CLAUDIA YARELY	4,500.00
13140	SARIÑANA DIAZ SILVIA TERESA	375.00
13146	GARCIA ESQUIVEL BARBARA BERENICE	800.00
13277	CARDIEL SANCHEZ MARIA TRINIDAD	3,750.00
13347	MONROY FERNANDEZ LAURA ALEJANDRA	2,100.00
13449	GONZALEZ ROLDAN JORGE ARMANDO	0.05
13663	RIOS HERNANDEZ CLAUDIA PATRICIA	1,475.00
13670	REYES SIFUENTES LUZ ESPERANZA	3,805.00
13719	GRACIANO ORTIZ ALFONSO ISAAC	2,300.00
13733	NEVAREZ RODARTE CLAUDIA ELEANE	8,800.00
13844	MORENO BARRON KARLA MAYELA	200.00
13895	RIVERA MEDINA ERIKA JANETTE	180.00
14020	TRETO FLORES JESUS NELSON	3,850.00
14021	BANDERAS VENEGAS JOSE IGNACIO	1,050.00
14022	SALDIVAR VALDIVIA ANA LAURA	154.00
14053	MUÑOZ RANGEL ROBERTO CARLOS	4,750.00
14055	CAZAREZ CAMARGO NATIVIDAD	2,400.00
14118	MUÑOZ CONDE RICARDO	2,776.91
14157	REYES GONZALEZ RICARDO	2,100.00
14262	SAUCEDO IRIGOYEN GREGORIO HUMBERTO	700.00
14267	RAMOS DEL RIO MARIA CRUZ	2,775.00
14296	FLORES PULIDO ANGELES IVONNE	3,000.00
14306	NEVAREZ ESCOBEDO OSCAR ALEJANDRO	3,875.00
14308	GARCIA ROBLES ANTONIO	4,050.00
14318	ANDRADE VERA ANA CAROLINA	8,582.36
14361	ROJAS HERRERA CORAL GUADALUPE	125.00
14383	SANCHEZ GARCIA ERICK EMMANUEL	50,750.11
14697	FLORES MARTINEZ MAIKO HUMBERTO	3,000.00
14750	ORTEGA VERA FRANCISCA ISABEL	8,127.00
14764	SARMIENTO LOPEZ SONIA INES	582.20
14774	SOTO MORALES FRANCISCO JAVIER	4,600.00
14801	GONZALEZ GONZALEZ DIANA	4,750.00
14820	IBARRA MERAZ GONZALO	12,875.00

MUNICIPIO DE DURANGO
DIRECCION MUNICIPAL DE ADMINISTRACION Y FINANZAS
ANEXOS AL 31 AGOSTO 2019

No. EMPLEADO	PRESTAMOS A CORTO PLAZO	SALDO
14898	MACIAS SIMENTAL CESAR GERMAN	6,000.00
14905	FLORES GONZALEZ AURORA	3,500.00
14914	CAMACHO CEPEDA MAYRA GUADALUPE	2,816.26
14927	HERNANDEZ CARRILLO ANA LILIA	250.00
14990	GARCIA GUERRERO CLARA ELIZABETH	2,250.00
15014	FERNANDEZ GURROLA MARIO ALBERTO	4,375.00
15024	QUIÑONES ANTUNA JUANA	2,000.00
15045	SIFUENTES SANCHEZ LUIS ALFONSO	450.00
15058	LUNA NAME MARIA DE LOURDES	600.00
15075	SALAS CARRASCO JAIME	9,500.00
15135	HERRERA RINCON MIGUEL ANGEL	1,700.00
15141	AVILA ONTIVEROS EMMA	4,775.00
15157	LUNA CHAIREZ ROCIO	7,200.00
15190	ORTIZ DOMINGUEZ LIZETH LORENA	11,000.00
15380	MALDONADO DIAZ HECTOR	10,812.11
15397	NUÑEZ MOLINA GERSON ROMEO	2,000.11
15471	ACUÑA MEDINA CLAUDIA ESTHER	2,100.00
15539	LOPEZ CHACON SOCORRO TRINIDAD	24,062.11
15677	HERRERA GARCIA BRANDON MIGUEL	19,500.00
15697	MONTES ESPINO VERONICA GUADALUPE	3,800.00
15715	CARREON HERRERA JOSAFAT OCTAVIO	12,025.00
15814	CELAYA SOTO ERIKA ALEJANDRA	2,775.00
15830	MALDONADO DIAZ HECTOR	14,062.11
15866	LUNA ONTIVEROS ALMA VERONICA	3,625.00
15882	ESPINO RAVELO ISAAC	8,685.11
15989	QUIÑONES ORRANTE MARIA DEL RAYO	14,375.00
16008	DIAZ PARRA JUAN CARLOS	2,700.00
16065	GONZALEZ PEREZ ROSA LAURA	2,700.00
16280	MARTINEZ LOPEZ ISRAEL	750.00
17014	MACIEL RAMOS MARCELO	1,425.00
17023	BRETADO PEREZ MARTIN	4,797.90
17024	VALDEZ CALDERON LUIS ALBERTO	2,850.00
17036	ARENAS DIAZ JUAN MANUEL	2,775.00
17039	GARCIA AVITIA HUGO	2,425.00
17067	MALDONADO GOMEZ MARIO ADRIAN	2,232.70
17070	SALAS SALAS JOSE ANTONIO	7,048.35
17073	VIZCARRA RAMIREZ RAUL	3,000.00
17088	GRACIANO GUTIERREZ CRISTINA MANUELA	1,250.00
17092	NAVARRO RODRIGUEZ JOSE DEL PILAR	3,396.04
17095	AMAYA MONREAL MANUEL HECTOR	800.00
17105	ALMÁRAZ PEREZ CRUZ ALBERTO	2,212.35
17107	TORRES LEYVA MARTIN	1,695.00
17118	VENEGAS PEREZ FERNANDO	3,675.00
17137	MORENO GARCIA JESUS	500.00
17153	ALVARADO BARRIOS ERNESTINA	1,800.00
17169	VENEGAS JUAREZ BENITO	3,745.00
17171	HERRERA TERRONES AURORA	4,000.00
17178	GARCIA ACOSTA ANTONIO	1,425.00

MUNICIPIO DE DURANGO
DIRECCION MUNICIPAL DE ADMINISTRACION Y FINANZAS
ANEXOS AL 31 AGOSTO 2019

No. EMPLEADO	PRESTAMOS A CORTO PLAZO	SALDO
17183	ORONA MORALES CARLOS	850.00
17185	SALAZAR BERMUDEZ JOHANA GRISELDA	2,300.00
17196	ORONA ANDRADE JUAN	2,325.00
17197	RODRIGUEZ MELENDEZ MANUEL	432.70
17199	GUZMAN GONZALEZ RUTH ARELI	750.00
17201	CABRALES ALVAREZ EZEQUIEL	5,525.00
17242	CASTAÑEDA BENAVIDES EFREN	1,225.00
17245	ESTRADA VIDALES MARCELA	1,550.00
17246	HERRERA LOZANO MIGUEL ALBERTO	6,125.00
17254	NEVAREZ FAVELA GONZALO	2,475.00
17257	ALDAVA FAVELA SAMUEL LEODEGARIO	5,717.05
17262	RODRIGUEZ BARRAZA OMAR JAVIER	4,500.00
17280	DE LA TORRE TORRES MARGARITA	1,750.00
17288	HERNANDEZ YAÑEZ OSCAR GERARDO	3,696.70
17295	RODRIGUEZ MELENDEZ REFUGIO	2,060.11
17304	GUTIERREZ LUJAN GUILLERMO	2,276.00
17309	DIAZ SOTO ARMANDO	2,775.00
17318	VAZQUEZ DURON MARTHA ESTHER	770.00
17336	HERNANDEZ VAZQUEZ ROSALBA GUADALUPE	2,550.00
17337	VAZQUEZ FLORES MARIA CONCEPCION	1,875.00
17356	AGUILERA ZAMUDIO IVONNE LORENA	3,675.00
17363	CARRILLO GALINDO JESUS	1,600.00
17364	SEGOVIA HERNANDEZ BLANCA IDALY	1,750.00
17367	PRUDENCIO ALANIZ ELEAZAR	2,750.00
17383	AGUILERA ZAMUDIO ELVIA	1,750.00
17386	VAZQUEZ AVILA SILVIO CARLOS	1,325.00
17391	BARRERA HERNANDEZ MARIA MARTINA	4,485.11
17396	ORTIZ BAYONA JAVIER	3,400.00
17397	ALDAVA IBARRA JOSE ASCENCION	600.00
17415	VILLA DUEÑEZ JORGE ALFREDO	1,605.00
17421	REYES HIGUERA JUAN LUIS	2,775.00
17427	VAZQUEZ GONZALEZ JUAN MANUEL	3,812.12
17430	MORALES CASTRO VICTOR EDUARDO	3,000.00
17433	RUEDA RUIZ MARIA VANESA	1,759.90
17434	RUEDA VENEGAS GABRIEL	2,475.00
17454	HERNANDEZ TOVALIN AGUSTIN	2,100.00
17468	RODRIGUEZ ORONA MIGUEL ANGEL	5,000.00
17474	JIMENEZ NUÑEZ JESUS OCTAVIO	3,450.00
17486	LOPEZ TORRES JOSE IGNACIO	75.00
17487	RODRIGUEZ LOPEZ BONNIE ANGELA	2,475.00
17489	ARANDA CERVANTES JULIANA	1,425.00
17492	BOTELLO MONTES JOSE GERARDO	1,275.00
17495	ALEMAN HARO CELIA CARINA	4,512.75
17505	REYES ESPARZA JUAN MANUEL	1,484.10
17517	ALANIS CAMACHO ARTURO	3,289.00
17524	GARCIA ARTEA LUIS FIDEL	800.00
17526	GARCIA ARAMBULA VICTOR MANUEL	625.00
17527	MUÑOZ GALVAN ROMAN	6,720.20

MUNICIPIO DE DURANGO
DIRECCION MUNICIPAL DE ADMINISTRACION Y FINANZAS
ANEXOS AL 31 AGOSTO 2019

No. EMPLEADO	PRESTAMOS A CORTO PLAZO	SALDO
17538	ANDRADE AYALA JAIME	2,325.00
17539	ESTALA MORALES ELIZABETH	150.00
17542	JAQUEZ SANCHEZ MAXIMINO	11,475.00
17552	HERNANDEZ CORRALES GERARDO	250.00
17553	BARRON HERNANDEZ RAUL	5,950.00
17561	TORRES JUAREZ JOSE LUIS	2,300.00
17570	GRANADOS ORTEGA CARLOS FRANCISCO	1,575.00
17572	AGUILAR RUEDA SERGIO MARTIN	2,850.00
17577	VALLEJO NAVARRO LUCINA	1,010.11
17599	SOLIS PULGARIN ALEJANDRO	4,774.87
17606	HINOJOSA MARTINEZ FRANCISCO	5,800.00
17610	AGUILAR CONDE VIRGINIA	2,300.00
17612	QUIÑONEZ ZAMUDIO RAUL	2,948.07
17619	GARCIA CHAVEZ JOSE GUADALUPE	3,875.00
17626	GAYTAN SIERRA JOSE ERASMO	4,050.00
17628	DIARRAMENDEZ OSCAR MANUEL	2,625.00
17643	ARREOLA CHACON JAVIER	7,033.50
17646	GARCIA VALENZUELA MARIA DE LOURDES	13,750.00
17649	ROMERO PULGARIN DANIEL ABRAHAN	4,964.00
17656	CATARINO GONZALEZ BENITO	1,200.00
17672	ROMERO ESCALERA OCTAVIO MANUEL	675.00
17676	FLORES ROSALES JOSE ANGEL GUILLERMO	2,100.00
17679	NAJERA DIAZ ROSA MARIA	2,850.00
17687	DURAN MATA ISIDRO	5,000.00
17705	GRACIANO ALVARADO JORGE MANUEL	1,685.11
17708	AMAYA AMAYA ARMANDO	500.00
17709	PULIDO MORALES NAYM	1,275.00
17714	CASTRELLON MARIA DEL ROSARIO	3,000.00
17718	BRIONES RIOS HECTOR CUAUHEMOC	4,029.52
17722	BARRON HERNANDEZ ALFREDO	4,125.00
17730	TORRES SANTILLAN ANTONIO	1,685.11
17737	CHAVEZ AVILA HECTOR ALAN	525.00
17747	CATARINO GONZALEZ JESUS	1,500.00
17750	ESPINOZA VERA NORA IVON	6,131.11
17757	HERNANDEZ CASTRELLON JOSE BALTAZAR	1,760.53
17761	GONZALEZ MARTINEZ EDGAR	2,826.00
17773	RIOS FLORIANO FERMIN	750.00
17776	SORIA BATRES RITA	2,050.00
17778	ROMERO JIMENEZ JESUS EMMANUEL	3,000.00
17782	GONZALEZ ALVARADO SERGIO	1,400.00
17793	HERRERA VALLES ODILIA	6,500.00
17796	RODRIGUEZ SOTO MANUEL	2,745.00
17797	DIAZ PALOMARES JAVIER	4,000.00
17803	DELGADO AREVALO ADOLFO EDUARDO	2,073.00
17807	SALAZAR DE LA TORRE OMAR ALEJANDRO	1,800.00
17812	SOTO GARCIA FRANCISCO JAVIER	3,300.00
17822	RODRIGUEZ LUNA ELIAS DE JESUS	4,000.00
17830	VIERA SOLIS ROSA LYNDA	2,500.34

MUNICIPIO DE DURANGO
DIRECCION MUNICIPAL DE ADMINISTRACION Y FINANZAS
ANEXOS AL 31 AGOSTO 2019

No. EMPLEADO	PRESTAMOS A CORTO PLAZO	SALDO
17835	QUIÑONES VALLES ELVIRA	1,100.00
17848	SEGOVIA RODRIGUEZ JOSE	5,550.00
17851	CHAREZ ANDRADE CRHISTIAN ISAAC	375.00
17852	ZUÑIGA DOMINGUEZ JUANA	4,825.00
17853	MUÑOZ GALVAN JOSE GUADALUPE	2,000.00
17858	LUNA TRIANA OLGA LIDIA	5,446.36
17859	RODRIGUEZ CHACON EDGAR ALFREDO	600.00
17869	GARCIA NUÑEZ MANUEL	675.00
17889	HERRERA QUINTERO ENRIQUE	375.00
17895	TINOCO AMAYA JOSE DE JESUS	1,575.00
17897	GONZALEZ AVILA JULIO CESAR	1,950.00
17898	GONZALEZ JUAREZ OMAR ULISES	2,475.00
17899	MUÑOZ HERRERA IRMA	5,225.00
17900	RODARTE FLORES MA DEL PILAR	2,412.06
17905	MUÑOZ MOJICA JUAN PEDRO	2,119.05
17910	CANDIA PACHECO ISMAEL	5,700.11
17914	SANCHEZ GARCIA ZELTZIN ALICIA	3,500.00
17921	MONTES GALINDO MARIA DEL CARMEN	2,100.00
17935	TINOCO RUIZ JAZMIN	10,100.25
17939	HERNANDEZ HERNANDEZ OMAR	1,800.00
17941	DIAZ SOTO NICOLAS	2,508.12
17951	ORONA JUAN CARLOS	1,350.00
17957	CORRAL RODRIGUEZ MANUEL	1,725.00
17962	MARTINEZ IBARRA MARIO	3,245.00
17966	DIAZ ZUÑIGA JUAN LUIS	2,775.00
17967	NUÑEZ REYES CONCEPCION	375.00
17974	GURROLA MURILLO JUAN LUIS	1,575.00
17981	CARROLA SORIANO LUIS ALBERTO	600.00
17983	RENTERIA MARTINEZ PEDRO	3,873.50
18003	VALENZUELA TORRES AURORA	47,500.00
18009	ALVAREZ HERNANDEZ ISRAEL	11,400.00
18014	RODRIGUEZ GONZALEZ JOSE FRANCISCO	1,125.00
18022	HARO LEAL BERTHA	1,010.26
18029	BARRAZA HERRERA ENRIQUE	2,907.70
18049	NAJERA MORALES ERIK OSVALDO	4,025.00
18050	CANO SOTO MAURICIO	2,550.00
18054	QUEZADA RAMIREZ ADRIAN	2,850.00
18055	ORTEGA DE LA CRUZ FRANCISCO	7,875.00
18056	SERRANO CASAS JOSE LUIS	3,650.25
18058	RUIZ VALDEZ ELIUD	2,590.00
18061	VAZQUEZ RUIZ MARTHA PATRICIA	234.50
18065	HERNANDEZ VIZARRAGA JOSE CLEMENTE	2,550.00
18066	CORTES SANCHEZ DIANA	3,500.00
18078	DELGADO AREVALOS MARIA GUADALUPE	1,381.22
18105	ALBA SANTILLAN FELIPE DE JESUS	2,850.00
18122	RODRIGUEZ SALINA SALVADOR	400.00
18150	ORTIZ VENEGAS LETICIA	5,450.00
18154	RAMIREZ PORTILLO RICARDO	5,775.00

MUNICIPIO DE DURANGO
DIRECCION MUNICIPAL DE ADMINISTRACION Y FINANZAS
ANEXOS AL 31 AGOSTO 2019

No. EMPLEADO	PRESTAMOS A CORTO PLAZO	SALDO
18156	OCHOA RODRIGUEZ RITA	2,625.00
18157	RODRIGUEZ RODRIGUEZ JESICA	1,500.00
18158	CHAVEZ PEREZ KARLA ESMERALDA	4,350.00
18163	PARGA MARTINEZ ROSA MARIA	3,900.00
18164	MOJICA ACOSTA MARIA DEL ROSARIO	1,121.45
18166	SOTO MORENO CELSO AGUSTIN	1,442.50
18169	VALVANEDA MARTINEZ MA. DEL ROSARIO	6,325.00
18189	PINEDA RAMIREZ JAVIER	2,775.00
18197	RIVERA BONILLA JULIO CESAR	2,150.00
18198	SANTILLAN VALENZUELA JOSE	2,157.50
18218	FLORES AYALA ISIDRA MARITZA	1,400.00
18224	AVILA SORIANO NATALIA	375.00
18230	ANICETO ARREDONDO JOSE LUIS	2,518.31
18234	HERNANDEZ CISNEROS LETICIA	900.00
18254	CAMPOS MARTINEZ JOSE MANUEL	3,875.00
18260	ORDAZ RENTERIA EDGAR	1,150.00
18261	SIMENTAL RAMIREZ PEDRO ROMAN	1,350.00
18269	MORALES LUGO JUAN	5,995.00
18270	SUBIRIA SARIÑANA MARIO CESAR	8,258.20
18273	SALAS REYES MARIA TERESA	2,975.00
18275	ROCHA CALDERON ISMAEL	6,025.00
18285	GARCIA SALCIDO MANUEL	1,500.00
18289	ANDRADE VERA JESUS EMMANUEL	5,906.65
18290	ROSALES BUSTOS LUIS ELEUTERIO	1,575.00
18306	LUNA GALAVIZ MANUEL ISRAEL	475.00
18351	HERNANDEZ CASTOR YAHIR FRANCISCO	2,725.00
18357	ROCHA GALLEGOS MIGUEL DARIO	2,250.00
18359	CONTRERAS CASTRO LUIS ALBERTO	300.00
18360	VILLARREAL ALDABA JUAN BERNARDO	2,932.50
18364	ACOSTA BALDERAS JESUS CRISTIAN	2,775.00
18365	PINEDA RAMIREZ JORGE	2,890.40
18384	AGUILAR GONZALEZ MIGUEL ANGEL	1,500.00
18400	VILLA GOMEZ MARIO	1,650.00
18401	GALINDO VAZQUEZ HELIBERTO	1,184.31
18403	RODRIGUEZ FLORES GABRIEL AARON	2,850.00
18404	VELAZQUEZ PEÑA ELIZABETH DE JESUS	7,034.30
18410	AGUIRRE RIVERA SANDRA ALEJANDRA	6,175.00
18423	AVILA ANTUNA MARIA TERESA	13,765.00
18429	VALENZUELA GARCIA ELSA	2,325.00
18444	MORENO ANDRADE ALFREDO	4,400.00
18447	GONZALEZ CHAVEZ FAVIAN ERNESTO	1,350.00
18449	ARREOLA VILLASEÑOR JOSE MANUEL	2,325.00
18460	VALENZUELA FLORES ISAAC ESAU	625.00
18465	ORONA ALEMAN FRANCISCO JAVIER	3,914.78
18506	ADAME BARRON LUIS GABRIEL	6,280.73
18508	RIVERA GALLEGOS JOSE EDUARDO	4,900.00
18554	ROSALES RIVAS OSCAR JESUS	2,785.11
18557	ALANIS RODARTE JOSE EDUARDO	3,525.00

MUNICIPIO DE DURANGO
DIRECCION MUNICIPAL DE ADMINISTRACION Y FINANZAS
ANEXOS AL 31 AGOSTO 2019

No. EMPLEADO	PRESTAMOS A CORTO PLAZO	SALDO
18559	CARDONA GARCIA KAREN ALEJANDRA	16,681.00
18580	SAN JUAN VALLES LUIS CARLO	1,015.73
18626	GRIJALVA QUIÑONEZ ERIKA	4,765.73
18641	QUIÑONES GALARZA MANUEL	1,350.00
18643	MUÑOZ MUJICA JOSE MANUEL	3,865.00
18660	COLUMBA AMADOR JUDITH	2,487.50
18664	VILLEGAS RENTERIA ROSA HERLINDA	5,625.00
18669	GONZALEZ RODRIGUEZ CARLOS DAVID	4,332.75
18671	LOZANO ZAPATA PEDRO GUILLERMO	1,759.14
18680	DIAZ PALOMARES MIGUEL ANGEL	2,400.00
18681	RAMOS SORIANO JOSE JUAN DE DIOS	2,475.00
18696	SALAZAR SARIÑANA OSCAR URIEL	2,875.00
18700	RIVERA SALAZAR MA ELIZABETH	5,725.00
18709	SERRANO RIOS ZULEMA ESMERALDA	3,000.00
18710	ORTIZ RIVERA JESUS	3,300.00
18712	HERNANDEZ SOSA GERARDO	900.00
18800	PULIDO ROJAS LORENA	4,662.45
18806	CARDONA GARCIA ALONDRA MICHELLE	7,375.00
18829	GARCIA GUERRERO DANIEL	28,600.00
18831	BURCIAGA RIOS JOSE MANUEL	4,500.00
18853	VELA VALVERDE BRANDOWM ALEXIS	3,475.00
18864	MARTINEZ HOLGUIN JOSE LUIS	1,125.00
18866	ROCHA SERRANO JUAN	1,885.11
18901	MORALES MARTINEZ MARTHA	5,275.00
18930	MATA ACOSTA JORGE	800.00
18931	PEREZ AVITIA EZEQUIEL	3,075.00
18940	JARA MARTINEZ CANDELARIO	1,050.00
18946	HERNANDEZ GAUCIN HECTOR AARON	4,300.00
18949	PERALES FLORES JOSE ALFREDO	2,400.00
18950	DE LA CRUZ MARTINEZ JORDY	2,800.00
18953	HARO LEAL CARLOS	1,847.16
18956	MENDOZA FLORES NANCY SUSANA	15,000.00
18967	ADAMA MIER HECTOR	1,500.00
18978	SERRANO ADAME LUIS RICARDO	3,000.00
18989	CHAVEZ CISNEROS CHISTIAN CARMELITA	4,125.00
18996	NAVARRO ORTIZ GERARDO	7,750.00
18997	TREVIÑO CHAVEZ VIRGINIA LILIANA	1,800.00
19006	VALLES SALAS JESUS	315.77
19013	GONZALEZ ROMERO BLANCA ROCIO	225.00
19014	VELAZQUEZ DURON GLADIS YESSENIA	2,400.00
19018	CONTRERAS ROBLES YADIRA DEL CARMEN	1,875.00
19038	CHAVEZ RECIO CLEMENTE	2,775.00
19046	BONILLA TERRAZAS JUAN ENRIQUE	2,175.00
19123	HERRERA CARRILLO ANGEL GABRIEL	2,850.00
19180	CABRALES CABRALES VICTOR ALFONSO	375.00
19192	VILLARREAL LEAL JUAN CARLOS	600.00
19211	PULIDO ROJAS RAUL	4,750.00
19214	HERNANDEZ GAMIZ JESUS	3,525.00

MUNICIPIO DE DURANGO
DIRECCION MUNICIPAL DE ADMINISTRACION Y FINANZAS
ANEXOS AL 31 AGOSTO 2019

No. EMPLEADO	PRESTAMOS A CORTO PLAZO	SALDO
19216	FIGUEROA CARRERA RICARDO	1,000.11
19220	MATA RODRIGUEZ AARON	21,200.00
19221	MORALES GARCIA MARTHA VERONICA	900.00
19226	LUGO MORALES OSIRIS KOTAKI	4,840.00
19237	HERNANDEZ GUEVARA PATRICIA	6,321.50
19244	MELENDEZ GARCIA LUIS ARMANDO	14,175.00
19249	PALACIOS MENDOZA KARLA ANTONIA	2,475.00
19250	RAMOS SORIANO MARIA ELENA	3,500.00
19251	PIEDRA JUAREZ FRANCISCO RAFAEL	1,725.00
19252	GUZMAN GONZALEZ JESSICA ALEJANDRA	2,550.00
19255	MONTES GALINDO JOSE MANUEL	4,207.00
19265	SALAZAR SARIÑANA CRISTIAN	7,592.75
19283	VERA VILLALOBOS MIGUEL ANTONIO	2,800.00
19322	BELMARES LUNA MARIA GUADALUPE	8,000.00
19334	AYALA SAUCEDO SUSANA ARACELY	850.00
19341	ZAMORA NORIEGA VICTOR MANUEL	9,195.00
19343	REYES HERNANDEZ LUIS ENRIQUE	4,275.00
19353	HERNANDEZ RIVERA LUIS ALBINO	875.00
19376	HERNANDEZ RIVERA EMANUEL DE JESUS	300.00
19389	SALAS CABRERA FRANCISCO JAVIER	75.00
19393	BANDERAS HERNADEZ ALMA LIDIA	1,425.00
19402	ESTRADA AVILES LUIS ALBERTO	2,775.00
19406	YAÑEZ MA DEL ROSARIO	935.11
19416	SOLIS GARCIA MAYRA SARAHI	1,800.00
19417	HERNANDEZ FRAYRE SAIRA EUGENIA	5,438.39
19426	ALVAREZ MARTINEZ MONICA ISABEL	244.00
19427	REYES DIAZ DAVID	1,200.00
19432	BAILON CERVANTES ERNESTO GERARDO	350.00
19441	TORRES CASTILLO GILBERTO	3,625.00
19446	MARTINEZ DELGADO FRANCISCO	1,425.00
19458	ALVAREZ FILETO MARIA ESTHER	900.00
19527	VALENZUELA CHAVEZ CONSOLACION	375.00
19562	ZAVALA MORENO ROBERTO	2,775.00
19581	SALAZAR MARTINEZ JULIO CESAR	825.00
19619	ORTEGA DE LA CRUZ ESTHER	6,250.00
19640	CHAVARRIA FERNANDEZ JORGE	5,175.00
19647	RODRIGUEZ NUÑEZ ALEJANDRO	1,875.00
19648	HERNANDEZ AVILA JESUS	1,500.00
19657	SANCHEZ RODRIGUEZ RICARDO	4,200.00
19658	ROJAS GARCIA JOSE REFUGIO	3,625.00
19660	ZAMORA NIEVES MANUEL	6,750.00
19684	DELGADO RAMOS JUAN MANUEL	425.25
19691	LUNA TRIANA JORGE BERNABE	8,750.00
19700	REYES ARAMBULA HILDA BERTHA	2,975.00
19709	MARTINEZ GARCIA JORGE ISMAEL	3,150.00
19712	SOTO ARJON IVAN PATRICIO	1,425.00
19713	VALLES ONTIVEROS MANUEL DE JESUS	2,100.00
19714	BARRERA CORDERO DIEGO	1,375.00

MUNICIPIO DE DURANGO
DIRECCION MUNICIPAL DE ADMINISTRACION Y FINANZAS
ANEXOS AL 31 AGOSTO 2019

No. EMPLEADO	PRESTAMOS A CORTO PLAZO	SALDO
19715	ALBERTO RAFAEL NUÑEZ PERALES	1,875.00
19719	SOTO GAMBOA ALMA MATILDE	7,372.27
19753	ALANIS ALONSÓ FRANCISCO ANTONIO	300.00
19758	GAYTAN GARCIA JOSE GABRIEL	2,100.00
19762	SALAZAR CASTRELLON JOSE ANGEL	2,225.00
19767	MERAZ DE LOS RIOS JOSE ANTONIO	9,750.00
19776	HERNANDEZ YAÑEZ MAYRA GUADALUPE	332.00
19857	HERNANDEZ MENDOZA JUAN MANUEL	1,425.00
19872	PEREZ RENTERIA LUIS ALBERTO	4,550.00
19874	VELAZQUEZ MARTINEZ FREDY ALONSO	675.00
19894	CARDIEL HINOJOSA GLORIA RITA	375.00
19905	GALVAN LANDEROS MIRIAM	2,250.00
19915	SAMUDIO ORTIZ JORGE ANICETO	1,350.00
19917	CASTAÑEDA HERRERA JESUS DANIEL	1,650.00
19934	FAVELA MARTINEZ PEDRO	2,850.00
19941	DARBELY PACHECO CARLOS	8,302.97
19946	HERNANDEZ MUÑOZ NORMA ICELA	2,550.00
19959	CARRILLO GUERRERO ESTEBAN	2,850.00
19961	FERNANDEZ NAVA JOEL	2,250.00
19979	ZAVALA MORENO RUBEN	1,500.00
20005	SARIÑANA AVILA NORMA IRENE	3,900.00
20020	OCHOA RODRIGUEZ LUIS MARTIN	2,850.00
20021	VAZQUEZ MORALES JONATHAN	14,701.00
20025	PRADO ONTIVEROS IVONNE LIZETHE	8,095.00
20026	RODRIGUEZ FERNANDEZ FELIPE DE JESUS	4,500.00
20034	HERNANDEZ VIZARRAGA TERESO	1,875.00
20040	RIVERA AMAYA HECTOR RENE	8,355.00
20041	VERDIN MORAN LUIS SERGIO	2,850.00
20042	GARCIA REYES MARIA GUADALUPE	1,350.00
20044	AVILA ROJAS FERMIN	3,000.00
20080	ROSALES MOLINA LEOBARDO	18,765.00
20081	HOLGUIN AGUIRRE CESAR DANIEL	0.81
20124	ALVAREZ FILETO MAYRA	3,000.00
20160	PEREDAS MIRANDA MA. GLORIA	1,200.00
20197	BARRERA CORDERO ERMILO	2,550.00
20208	ROSALES GONZALEZ CRISTIAN ADRIAN	12,366.00
20217	RIVERA QUIROGA MANUEL IGNACIO	8,500.00
20224	GONZALEZ DELGADO JUVENAL	2,850.00
20225	FLORES DE LA CRUZ JOSE GABRIEL	7,750.00
20227	HERNANDEZ CASTAÑEDA JOSE MANUEL	825.00
20229	BALDIVIA CONTRERAS JOSE EDUARDO	4,650.00
20233	GONZALEZ HERNANDEZ DAVID ISRAEL	675.00
20245	MORAN ORTIZ MONICA TERESA	850.00
20291	CALZADA AGUILAR JOSE MANUEL	1,125.00
20297	ORNELAS LUNA LILIANA	2,800.00
20303	CABRALES CABRALES MIGUEL ANGEL	3,000.00
20307	SARIÑANA FLORES JAIME	1,575.00
20328	VELAZQUEZ VARGAS ALAN ALBERTO	1,659.11

MUNICIPIO DE DURANGO
DIRECCION MUNICIPAL DE ADMINISTRACION Y FINANZAS
ANEXOS AL 31 AGOSTO 2019

No. EMPLEADO	PRESTAMOS A CORTO PLAZO	SALDO
20465	DEVORA RODRIGUEZ JUAN ANTONIO	3,900.00
20482	AGUILAR ONTIVEROS SHARED SARIAN	5,475.00
20506	GONZALEZ CHAVEZ AGUSTIN	1,275.00
20576	ROJAS DE LA CRUZ MAGDALENA ISABEL	875.00
20589	VAZQUEZ GALLARDO JUAN MANUEL	1,575.00
20608	RIOS MATA JONATHAN GIOVANNI	2,850.00
20632	JUAREZ MORALES CESAR	3,000.00
20643	GONZALEZ VAZQUEZ ALONSO	1,425.00
20685	MORENO DERAS JULIO CESAR	1,650.00
20699	RODRIGUEZ OJEDA OSIEL EMMANUEL	1,975.00
20836	MADRID GARCIA FERNANDO ENRIQUE	5,657.50
20847	GARCIA AGUIRRE MARCELINA	1,925.00
20900	RUJELAS HERNANDEZ ANTONIO	2,250.00
21042	BUSTAMANTE RETA JOSUE ANTONIO	2,300.62
21044	MELENDEZ GARCIA HECTOR ADRIAN	20,000.00
21052	RAMIREZ HERNANDEZ EDGAR URIEL	11,935.00
21084	RIVAS RODRIGUEZ LUZ MARIA	1,700.00
TOTAL		\$ 2,856,403.82

MUNICIPIO DE DURANGO
DIRECCION MUNICIPAL DE ADMINISTRACION Y FINANZAS
ANEXOS AL 31 AGOSTO 2019

ANTICIPO A PROVEEDORES POR PRESTACION DE SERVICIOS Y ADQUISICION DE BIENES A CORTO PLAZO	SALDO
ANTICIPOS A PROVEEDORES DE BIENES	7,333,327.08
TOTAL	\$ 7,333,327.08

MUNICIPIO DE DURANGO
DIRECCION MUNICIPAL DE ADMINISTRACION Y FINANZAS
ANEXOS AL 31 AGOSTO 2019

ANTICIPO A PROVEEDORES DE BIENES	SALDO
ALBERTO ANGEL CHACON MERCADO	2,030.00
CENTRO CULTURAL Y DE CONVENCIONES DEL ESTADO DE DURANGO	30,000.00
COMERCIALIZADORA ORTIGAL SA DE CV	5,833.48
COMISION FEDERAL DE ELECTRICIDAD	71,499.33
CSI TACTICAL AND BALISTIC SA DE CV	2,495,706.42
FK MULTILOGISTICA S.C.	184,624.00
GENEREAL DE SEGUROS S.A.B.	11,195.00
GOBIERNO DEL ESTADO DE DURANGO	1,359,176.22
GRUPO NACIONAL PROVINCIAL S.A.B.	16,325.00
HDI SEGUROS SA DE CV	94,530.00
HOSPITAL SAN JORGE SA DE CV	184,811.00
INSTITUTO ESTATAL DE CIENCIAS PENALES Y SEGURIDAD PUBLICA	675,000.00
JOSE ANGEL GONZALEZ RENTERIA	142,500.00
JUAN ALBERTO SALAZAR PEDROZA	2,088.00
JUAN ANGEL ORTIZ ARAMBULA	121,800.00
KPTA ESTRATEGIA EDUCATIVA SA DE CV	4,620.00
LUIS JAVIER ARELLANO NEVAREZ	23,000.02
RADIOMOVIL DIPSA SA DE CV	2,714.99
RENE AMADOR GARCIA MICHEL	2,380.00
ROBERTO JIMENEZ ANDRADE	12,527.15
ROSALVA RAMIREZ SILVA	15,822.01
SANDRA GUADALUPE BLANCARTE LOPEZ	5,800.00
SECRETARIA DE GOBERNACION	7,792.00
SEGUROS AFIRME SA DE CV AFIRME GRUPO FINANCIERO	175,520.46
SERGIO ARTURO CAMPILLO CARRETE	296,100.00
TESORERIA DE LA FEDERACION	736.00
TIENDAS SORIANA	97,440.00
TOTALMENTE REFLEJANTE SA DE CV	84,216.00
VS VERIFICACIONES ELECTRICAS SA DE CV	7,540.00
TOTAL	\$ 6,133,327.08

MUNICIPIO DE DURANGO
DIRECCION MUNICIPAL DE ADMINISTRACION Y FINANZAS
ANEXOS AL 31 AGOSTO 2019

ANTICIPO A PROVEEDORES DE BIENES MUEBLES INMUEBLES	SALDO
JOSE LUIS MARTINEZ PRADO	1,200,000.00
TOTAL	\$ 1,200,000.00

MUNICIPIO DE DURANGO
DIRECCION MUNICIPAL DE ADMINISTRACION Y FINANZAS
ANEXOS AL 31 AGOSTO 2019

CUENTAS POR PAGAR A CORTO PLAZO	SALDO
DEUDAS POR ADQUISICION O CONTRATACION DE BIENES Y SERV A CORTO PLAZO	109,494,806.65
DEVOLUCIONES DE CONTRIBUCIONES	6,520,279.24
PROVEEDORES DE OBRAS DE BIENES DE DOMINIO PUBLICO	11,259,871.88
RETENCIONES Y CONTRIBUCIONES POR PAGAR A CORTO PLAZO	26,715,478.97
TOTAL	\$ 153,990,436.74

MUNICIPIO DE DURANGO
DIRECCION MUNICIPAL DE ADMINISTRACION Y FINANZAS
ANEXOS AL 31 AGOSTO 2019

DEUDAS POR ADQUISICION DE BIENES Y SERVICIOS CONTRATACION DE SERVICIOS POR PAGAR A CORTO PLAZO	SALDO
PROVEEDORES DE BIENES Y SERVICIOS	109,494,806.65
TOTAL	\$ 109,494,806.65

MUNICIPIO DE DURANGO
DIRECCION MUNICIPAL DE ADMINISTRACION Y FINANZAS
ANEXOS AL 31 AGOSTO 2019

PROVEEDORES DE BIENES Y SERVICIOS	SALDO
ABASTECEDORA DE CONSUMIBLES DE COMPUTO Y OFICINA SA DE CV	167,105.66
ABASTECEDORA DE FIERRO Y ACERO SA DE CV	113,112.93
ACARREOS Y CONSTRUCCIONES MEXICANOS S.A. DE C.V	567,270.41
ACCION RURAL Y URBANA AC	9,000.00
AGAPE HOY AC	12,000.00
AGENCIA DE INHUMACIONES GARRIDO SA DE CV	16,000.00
AGUAS DEL MUNICIPIO DE DURANGO	1,458,254.49
AGUSTIN MATA ROMERO	25,914.40
ALARIFES DE DURANGO AC	20,000.00
ALBINA MARGARITA ORONA GARCIA	15,500.07
ALEIDA ANA SANCHEZ MONREAL	0.24
ALEJANDRA GUADALUPE ROJAS RODRIGUEZ	67,425.93
ALEJANDRO UZIEL MIER RAMIREZ	23,311.27
ALIANZA CIUDADANA POR DURANGO	19,000.00
ALICIA MARTINEZ RENTERIA	42,047.19
ALMA ROCIO ARAGON BOTELLO	6,466.00
ALTEPETL IKNIHUTLI PUEBLO MAGICO AC	21,000.00
ALVARO GERARDO ADAME AMADOR	648,134.16
AMEQ DE MEXICO S.A. DE C.V	15,685.52
AMEYALI DURANGO AC	9,000.00
AMIGOS CON DISCAPACIDAD VISUAL DE DURANGO A.C	8,000.00
AMOR Y ESPERANZA AGL AC	6,000.00
ANA LAURA RIVERA RENTERIA	100,000.00
ANA MARIA AYON LUGO	3,480.00
ANA MARIA GALLAGA RASO	366,978.35
ANA MARIA QUIÑONES FERNANDEZ	17,490.00
ANA TERESA HERRERA ALVAREZ DEL CASTILLO	54,054.64
ANAHI FLORES CERVANTES	37,716.00
ANDRES ALFREDO NAVARRETE QUEZADA	171,274.00
ANDRES DE LA PARRA HINTZE	142,424.79
ANTONIO CHAVEZ RAMIREZ	14,616.02
ANTONIO ERNESTO RESENDIZ CISNEROS	23,200.00
ANTONIO MARCIAL GONZALEZ OSORIO	17,400.00
ANTONIO MUÑOZ CORNEJO	1,500.00
APALUZ, S DE P.R. DE R.L.	1,749.98
APEX INGENIERIA Y CONSTRUCCION MX SA DE CV	189,680.00
ARGUZ DIGITALIZACION SA DE CV	129,029.12
ARMANDO GUZMAN SANCHEZ	64,033.70
ARTE PUBLICITARIO DEL GUADIANA SA DE CV	853,250.70
ARTICULOS PARA LA INDUSTRIA Y CAMPO SA DE CV	432,496.91
ARTURO ERNESTO CASTRO VAZQUEZ	72,558.00
ARTURO LEON ZALDIVAR ORONA	2,426.51
ARTURO RAMIREZ MIER	270,000.00
ASOCIACION DE DAMAS DE LA CARIDAD DE DURANGO AC	14,000.00
ASOCIACION DE LIMITADOS PARA APOYO A LA COMUNIDAD ALAC AC	9,000.00
ASOCIACION DE MUJERES Y NIÑOS DESAMPARADOS AC	10,500.00
ASOCIACION DE PADRES DE NIÑOS CON PLAGIOCEFALIA Y DEFECTOS CREANEOFACIALES CA	6,000.00
ASOCIACION DE PADRES DE PERSONAS CON DISCAPACIDAD AUDITIVA DE DURANGO, A.C.	12,000.00
ASOCIACION DE PEQUEÑOS GANADEROS DEL ESTADO DE DURANGO A.C.	9,000.00
ASOCIACION DE PROFESIONISTAS CON DISCAPACIDAD	7,500.00
ASOCIACION MEXICANA DE AYUDA A NIÑOS CON CANCER	10,000.00
ASOCIACION MEXICANA DE DIABETES DELEGACION DURANGO AC	7,500.00

MUNICIPIO DE DURANGO
DIRECCION MUNICIPAL DE ADMINISTRACION Y FINANZAS
ANEXOS AL 31 AGOSTO 2019

PROVEEDORES DE BIENES Y SERVICIOS	SALDO
ASOCIACION PROFESIONAL Y POPULAR ESTATAL AC	18,000.00
ATENCION Y DESARROLLO AL DEPORTE R9SPORT AC	9,000.00
AUTISMO DURANGO AC	6,000.00
AUTOMOTRIZ DE DURANGO SA DE CV	89,501.83
AUTOPARTES EL PASO SA DE CV	1,692.00
AVANZANDO POR UN VEINTE AZUL AC	9,000.00
AVE GUADALUPE HERRERA DOMINGUEZ	93,902.00
AXA SEGUROS SA DE CV	12,437.75
AXTECK CONSTRUCCIONES SA DE CV	100,200.13
AZHEL SAID CORRAL GUERECA	179,596.07
BALI DISEÑO, CONSTRUCCION E INGENIERIA SA DE CV	348,000.00
BANCO DE ALIMENTOS DURANGO AC	12,000.00
BBVA BANCOMER SERVICIOS	372,607.33
BEAST CLEAN LAGUNA SA CV	464,148.38
BEATRIZ CORTEZ ZUÑIGA	50,000.00
BIBIANO ROSALES ESQUIVEL	172,304.72
BIGOS FERRETERO SA DE CV	412,568.67
BIGSOFT SOLUCIONES SA DE CV	641,800.00
BLANCA IVONNE PALOMARES RAMIREZ	4,240.00
CABALGATA DEL 15 DE SEPTIEMBRE AC	6,000.00
CAMINANDO SOBRE RIELES A.C.	9,000.00
CAMINOS DEL SOL SA DE CV	396,721.52
CAMIONERA DE DURANGO SA DE CV	4,843.21
CAÑAVILA INDUSTRIAL SA DE CV	69,627.74
CARITAS DEL GUADIANA,A.C.	21,000.00
CARLOS ALBERTO AYALA HERRERA	43,620.00
CARLOS EDUARDO VELASCO RIOS	8,193.29
CARLOS ENRIQUE MONTES RAMOS	6,194.40
CARLOS GRANADOS MONTENEGRO	38,160.00
CARLOS ISAAC FLORES RODRIGUEZ	125,347.38
CARLOS RICARDO ZUÑIGA JUAREZ	13,920.00
CARLOS RUBEN CEBALLOS MORENO	41,311.00
CELIA ELENA CUNILLE SALAS	13,981.50
CELSA DISTRIBUCIONES SA DE CV	6,360.00
CENTRO DE AYUDA PARA LA MUJER LATINOAMERICANA AC	8,000.00
CENTRO DE COMPUTO SA DE CV	303,697.93
CENTRO DE DESARROLLO DEL TALENTO DE LA MUJER A.C.	6,000.00
CENTRO DE EQUINOTERAPIA DE LA GRANJA DEL TIO MOY AC,	12,000.00
CENTRO DE ESTUDIOS PARA INVIDENTES DE DURANGO AC	8,000.00
CENTRO DE FORMACION DEPORTIVA ALACRANES DURANGO AC	800,000.00
CENTRO DE TERAPIAS GETSEMANI AC	9,000.00
CEPANCA CONSTRUCCIONES SA DE CV	217,057.00
CESAR JOEL GALLARDO ESTRADA	231,942.00
CESAR OCTAVIO ARRIETA MILAN	130,993.05
CESAR PALEMON CAZARES NIEBLA	285.00
CEVER DURANGO SA DE CV	3,500.00
CIA EDITORA DE LA LAGUNA SA DE CV	348,800.00
CIA PERIODISTICA EL SOL DE DURANGO SA DE CV	598,589.96
CINEMATIC 54 SDE RL DE CV	131,800.00
CINTHIA RAMIREZ VAZQUEZ	14,848.00
CLAUDIA GUADALUPE SALINAS GONZALEZ	6,148.00
CLAUDIA PATRICIA VALLES VAZQUEZ	112,882.84

MUNICIPIO DE DURANGO
DIRECCION MUNICIPAL DE ADMINISTRACION Y FINANZAS
ANEXOS AL 31 AGOSTO 2019

PROVEEDORES DE BIENES Y SERVICIOS	SALDO
CLUB CAMPESTRE DE DURANGO AC	410,000.00
COLABORACION Y DESARROLLO HUMANO, S.A DE C.V.	3,600.00
COLEGIO DE LICENCIADOS EN MATEMATICAS Y EDUCACION COLIMAED	12,000.00
COLÉGIO JERAMY AC	25,500.00
COMERCIAL SIERRA MADRE SA DE CV	3,866,430.11
COMERCIALIZADORA PEZZETA SA DE CV	34,737.00
COMERCIALIZADORA RUT KICH SA DE CV	35,716.32
COMERCIALIZADORA VETERINARIA GUAYANGAREO SA DE CV	23,130.30
COMISION FEDERAL DE ELECTRICIDAD	32,939.62
COMITE DE VECINOS DIVISION DEL NORTE AC	12,000.00
COMITE PARA COMBATIR LA POBREZA Y SALIR ADELANTE	9,000.00
COMITE PARA EL FOMENTO Y PROTECCION PECUARIA DEL ESTADO DE DURANGO S.C	30,000.00
COMPAUTOS DE DURANGO SA DE CV	3,348.01
COMPROMISO CIUDADANO EN DURANGO AC	27,000.00
COMUNIDAD RENACER AC	4,000.00
CONSEJO COORDINADOR OBRERO POPULAR CERRO DEL MERCADO	12,000.00
CONSTRUCCIONES JANKAR SA DE CV	10,062.00
CONSTRUMENT DE DURANGO, S.A. DE C.V.	33,408.00
CONSULTORIA INTEGRAL DE INFORMATICA SA DE CV	13,592.88
COORDINADORA ESTATAL UPEZ AC	8,000.00
COORDINADORA URBANA DEMOCRATICA POPULAR	2,000.00
COPIADORAS DE DURANGO SA DE CV	198,349.49
COPIMEGATRON S.A. DE C.V	367,464.09
CORAL ITZEL REYES ROCHA	5,800.00
CORPORATIVO EMPRESARIAL NOSOLON S.A DE C.V.	306,400.00
COSME ENRIQUEZ REYES	338,630.23
CREER DURANGO AC	5,000.00
CRISTIAN ANDRES LOZANO MORALES	8,000.00
CRISTIAN MANUEL LEON CAZAREZ	6,000.00
CRISTOBAL ALEJANDRO DE LARA ALDAVA	16,536.00
CSI LEASING MEXICO S. DE R.L. DE C.V	91,681.31
DAN MIZRAIM NAVARRO ANTUNA	49,880.00
DANIEL ALEJANDRO MERAZ NUÑEZ	651,220.00
DANIELA TORRES GONZALEZ	34,827.92
DAVID VICTORINO RUIZ	1,860,901.02
DELTA UNILINE SA DE CV	166,218.75
DEPORTES ESPAÑA SA DE CV	1,163,635.11
DURANGO TREK SA DE CV	110,000.00
DURANGO AUTOMOTORES S DE RL DE CV	36,065.03
DURANGO RACE S.C	80,000.00
DURANGO UNIENDO ESFUERZOS	8,000.00
DURANGO VIVE MEJOR AC	9,000.00
DURANGUENSES UNIDAS MUJERES ACTIVAS AC	6,000.00
EDDY JAHAZIEL CASTILLO RAMOS	4,500.00
EDGAR ALONSO VELAZQUEZ HERRERA	30,000.00
EDGAR DIDIER PEREZ ROMERO	63,800.00
EDGAR EUSEBIO SOTO CASAS	854,301.40
EDGAR MERAZ DIAZ	33,924.71
EDMUNDO RENE CAMPILLO LLANO	52,200.00
EDUARDO ALFREDO ARELLANO GUTIERREZ	3,480.00
EDUARDO BLANCO PINEDO	18,560.00
EDUARDO DIONI FERREIRA	7,210.00

MUNICIPIO DE DURANGO
DIRECCION MUNICIPAL DE ADMINISTRACION Y FINANZAS
ANEXOS AL 31 AGOSTO 2019

PROVEEDORES DE BIENES Y SERVICIOS	SALDO
EDUARDO PORRAS SANDOVAL	124,000.00
EFREN DE LA TORRE LUGO	95,400.00
ELIAS ESPARZA SERRANO	857,430.24
ELIZABETH DEL CARMEN MORENO ROLDAN	14,500.00
EMILIA MARTHA LEONOR ELIZONDO TORRES	1,363.36
ENRIQUE ORDUÑA RAMIREZ	37,100.28
EQUINOTERAPIA MADRESANTA INCLUSION Y DESARROLLO AC	14,000.00
EQUIPO DE EDUCACION PARA LA PAZ Y LOS DERECHOS HUMANOS DEL ESTADO DE DURANGO	15,000.00
ERIC CRUZ HERNANDEZ	202,197.92
ERIKA NATALIA CORDOVA CHAIDEZ	229,996.96
ERNESTO ARZAC WASHINGTON	9,540.00
ESTRUCTURAS Y CONSTRUCCIONES INTELIGENTES DE DURANGO SA DE CV	72,150.00
EXPRESS GO MENSAJERIA	24,442.36
FATIMA ISABEL MANZANERA QUIÑONES	19.60
FEDERACION DE COMERCIANTES MERCADO GÓMEZ PALACIO AC	8,000.00
FEDERACION DE MUJERES TRABAJADORAS DE OFICIOS VARIOS AC	6,000.00
FELIPE RODARTE CASTRO	15,688.00
FERNANDO ARANGO PEREZ	2,814.74
FERRETERIA DURANGO SA DE CV	96,225.00
FERRETERIA Y MATERIALES CYMA SA DE CV	4,146,188.85
FERRETERIA Y MATERIALES REAL DEL MEZQUITAL SA DE CV	9,888.00
FITCH MEXICO SA DE CV	624,228.28
FLOR VALERIA VILLEGAS GUAJARDO	633,400.62
FORTIA TECHNOLOGY S.A DE C.V.	684,357.00
FRANCISCO ESPINO HERNANDEZ	63,568.00
FRANCISCO JAVIER CAMPILLO CARRETE	17,400.00
FRANCISCO JAVIER FIGUEROA ALCANTAR	1,632,476.64
FRANCISCO JAVIER MARTINEZ DIAZ DE LEON	64,050.00
FRANCISCO SALAZAR DELGADO	72,407.81
FRENTE DE ORGANIZACIONES SOCIALES LA VIRGEN A.C.	14,000.00
FRENTE DE ORGANIZACIONES SOCIALES Y PRODUCTIVAS DEL ESTADO DE DURANGO AC	14,000.00
FRENTE INDEPENDIENTE DE COLONIAS POPULARES AC	16,000.00
FRENTE REPRESENTATIVO INDEPENDIENTE DURANGUENSE AC	9,000.00
FRENTE UNIDOS VENCEREMOS DIVISION DEL NORTE, A.C.	7,000.00
FUERZA CIUDADANA POR DURANGO AC	14,000.00
FUNDACION AMIGO CIUDADANO AC	12,000.00
FUNDACION BELESHKA POR UNA NUEVA VIDA A.C	9,000.00
FUNDACION GARZA LIMON A.C.	6,000.00
FUNDACION GRACIA ETERNA AC	9,000.00
FUNDACION HISTORIA DE VIDA AC	9,000.00
FUNDACION LIYAME	12,000.00
FUNDACION MILPA URBINA AC	12,000.00
FUNDACION RAYMOND BELL, I.A.P.	12,000.00
FUNDACION TANATOLOGICA IVANUEL AC	7,000.00
FUNDACION TRIANGULO DE AYUDA EM DURANGO AC	13,000.00
GARDIMAR SA DE CV	35,416.94
GASOLINERA SERVICIOS ARA SER SA DE CV	63,580.12
GASTRONOMICA LA TINAJA S DE RL DE CV	17,900.00
GB MARKETING TOTAL S.A. DE C.V.	28,768.00
GEMSCO SA DE CV	49,721.60
GENOVEVA MARIBEL NUÑEZ BERUMEN	31,511.01
GERARDO HERNANDEZ MORALES	928.00

MUNICIPIO DE DURANGO
DIRECCION MUNICIPAL DE ADMINISTRACION Y FINANZAS
ANEXOS AL 31 AGOSTO 2019

PROVEEDORES DE BIENES Y SERVICIOS	SALDO
GERARDO JUAREZ LOERA	8,000.00
GERARDO RENE SOLIS ZUÑIGA	29,962.80
GERINPRO CONSULTORES S.C.	64,380.00
GLOBAL STANDARDS SC	873,480.00
GOBIERNO DEL ESTADO DE DURANGO	9,938.00
GRAN LOGIA DE ESTADO GUADALUPE VICTORIA A.C.	11,600.00
GRAN NUMERONCE PRODUCCIONES SA DE CV	160,080.00
GRANJA ALBERGUE DESPERTARES AC	7,500.00
GRISELA VALENZUELA ORTEGA	250,560.00
GRUPO CENTURION COMBUSTIBLES SA PI CV	334,706.53
GRUPO COYOTE MONTERREY SA DE CV	1,544,965.78
GRUPO PRECISION CONTROL SA DE CV	35,266.60
GRUPO RADIO CENTRO SAB DE CV	27,840.00
GUILLERMO MELENDEZ QUINTEROS	540,428.06
HDI SEGUROS SA DE CV	17,585.00
HEBERT PEREZ RODRIGUEZ	1,370,076.00
HECTOR MARTINEZ HERNANDEZ	34,800.00
HER SIERRA SA DE CV	10,907.24
HERMELINDA RUEDA MARCELLOS	459,000.00
HOGAR INFANTIL AC	6,000.00
HOSPITAL SAN JORGE SA DE CV	1,626,751.10
HOTEL CASA BLANCA SA DE CV	396,265.00
HOTEL FLORIDA PLAZA SA DE CV	185,360.02
HOTEL GOBERNADOR SA DE CV	9,692.00
HUGO ALBERTO RODRIGUEZ GANDARA	68,889.07
HUGO ALFONSO GARCIA ZAVALA	5,490.00
HUMBERTO PEREZ AGUIRRE	76,908.00
HYDRO MOTORS SA DE CV	11,939.35
ICIM INGENIERIA S.A DE C.V	1,630,805.95
IGNACIO ISRAEL ROJO ZAPIEN	53,348.00
IMAGEN CORPORATIVA DIV@S SA DE CV	7,424.00
IMPLEMENTOS AGROPECUARIOS DELGADO SA DE CV	255,295.25
IMPLEMENTOS PARA HOSPITALES PADILLA SA DE CV	10,375.92
IMPRESA TODO COLOR SA DE CV	103,477.92
INDUSTRIAL LOS ANGELES SA DE CV	254,666.50
INDUSTRIAS SIMHER SA DE CV	138,487.68
INFRACONSTRUCTIVA SA DE CV	431,259.97
INGENIERIA E INMOBILIARIA JADE SA DE CV	982,628.00
INMOBILIARIA BRITS SA DE CV	420,000.00
INMOBILIARIA CAMSER SA DE CV	630,000.00
INMOBILIARIA RESCO SA DE CV	158,340.00
INMOBILIARIA Y CONSTRUCTORA INAR SA DE CV	419,800.00
INSTITUTO DE CULTURA DEL ESTADO DE DURANGO	298,000.00
INSTITUTO MUNICIPAL DE CONSERVACION DE LA VIDA SILVESTRE DE DURANGO	470,459.75
INSTITUTO MUNICIPAL DE LA FAMILIA DE DURANGO	163,307.84
INSTITUTO MUNICIPAL DE PLANEACION DE DURANGO	427,272.73
INSTITUTO MUNICIPAL DE VIVIENDA DE DURANGO	205,995.46
INTEGRACION DE DISCAPACIDAD EN DURANGO AC	18,000.00
INTEGRACION SOCIAL ADULTOS MAYORES AC	9,000.00
INTERCAMIONES SA DE CV	84,290.81
IRENE SABUGO ALAMILLO	90,000.00
IVAN MORA ARELLANO	248,588.00

MUNICIPIO DE DURANGO
DIRECCION MUNICIPAL DE ADMINISTRACION Y FINANZAS
ANEXOS AL 31 AGOSTO 2019

PROVEEDORES DE BIENES Y SERVICIOS	SALDO
IVAN RESENDIZ ESTRADA	26,912.00
JACKELINE ABISAY GARCIA ORONA	6,000.00
JAEEYON WON	69,000.00
JAHIR LOPEZ CABRAL	42,000.00
JARANY AC	697,190.43
JAVIER OCHOA CARRILLO	11,958.95
JESSE AMAYA TORRES	65,586.40
JESUS ALEJANDRO MORA SALAZAR	6,000.00
JESUS GUILLERMO MIJARES CASAVANTES	214,784.11
JESUS MACIAS LOPEZ	110,056.03
JESUS MARIO CASTRO MURRIETA	1,148,213.63
JESUS OMAR GARCIA SANTANA	12,180.00
JESUS ORTIZ CALZADA	48,836.60
JOEL MARTINEZ TINOCO	18,444.00
JONATHAN JAQUEZ DURON	22,953.64
JORGE ALBERTO HERRERA COSSAIN	2,436.00
JORGE ALEJANDRO PUENTE GARZA	480,000.00
JORGE ANTONIO SOTO ARCE	433,840.00
JORGE GERARDO SOLIS VILLA	3,000.00
JORGE LUIS SORIA MATURINO	4,500.00
JORGE SALAZAR DELGADO	24,000.00
JOSE ALFREDO VARELA FUENTES	14,450.15
JOSE ANGEL GONZALEZ RENTERIA	226,600.00
JOSE ANGEL PAEZ MORENO	45,200.00
JOSE ANTONIO SANCHEZ SARABIA	4,000.00
JOSE CARLOS BUENO RODRIGUEZ	87,518.60
JOSE GABRIEL PULGARIN PULIDO	53,469.99
JOSE LUIS BEJARANO LARA	21,315.00
JOSE LUIS VALVERDE CASTAÑEDA	35,208.96
JOSE MARTIN VAZQUEZ RAMIREZ	19,742.00
JOSE MEDRANO CORRAL	180.18
JOSE QUIÑONES NAVAR	3,132.00
JOSE REFUGIO PALACIOS RUIZ	139,780.00
JOSE ROBERTO PADILLA ALVARADO	2,900.00
JOSE TITO MONARES SOLIS	2,498.23
JOSUE PUEBLA ROCHA	1,233,825.07
JOSUE RENE GONZALEZ RUIZ	720,573.91
JUAN ALBERTO CERVANTES RODRIGUEZ	500.00
JUAN ALBERTO SALAZAR PEDROZA	2,088.00
JUAN ANGEL ORTIZ ARAMBULA	284,200.00
JUAN CARLOS CHAVEZ VALENZUELA	14,000.00
JUAN CARLOS HERNANDEZ MAÑON	93,438.00
JUAN CARLOS SERRANO GONZALEZ	11,600.00
JUAN FEDERICO CASSIO CALDERON	26,410.15
JUAN GERARDO MAGALLANES JIMENEZ	1,500.00
JUAN JOSE ROSAS SALUM	23,635.00
JUAN MANUEL CABRAL CARDENAS	52,800.08
JUAN MANUEL SERNA AGUIRRE	30,889.06
JUAN MANUEL VALDEZ SALAS	51,040.00
JUANA PANTOJA RAMIREZ	791,999.93
JULIA MARTINA SALAZAR GARCIA	101,760.00
JULIO CESAR ANDRADE RIOS	14,036.00

MUNICIPIO DE DURANGO
DIRECCION MUNICIPAL DE ADMINISTRACION Y FINANZAS
ANEXOS AL 31 AGOSTO 2019

PROVEEDORES DE BIENES Y SERVICIOS	SALDO
JUSTICIA SOCIAL DURANGUENSE A.C	9,000.00
KABLA COMERCIAL S.A. DE C.V	92,800.00
KANE PASTELERIA SA DE CV	8,365.00
KARINA CATALINA DIAZ SOSA	29,110.00
KARINA VALDERRABANO GONZALEZ	29,000.00
KARLO EDMUNDO SANCHEZ GAMA	135,600.00
LA CASCARA AGENCIAS S.A.S.	42,959.00
LAURA ANGELICA MERAZ CORTEZ	18,954.40
LAURA PATRICIA RESENDEZ MARQUEZ	8,600.01
LAURA RANGEL LOPEZ	9,396.00
LEON RUSSELL RODRIGUEZ GONZALEZ	50,880.00
LEONOR CISNEROS GONZALEZ	35,000.00
LETICIA RODRIGUEZ MORALES	814,929.45
LGN SERVICIOS	109,400.00
LIFE OCCIDENTAL DESARROLLANDO IDEAS SA DE CV	180,000.00
LIMITADOS FISICOS DE DURANGO AC	6,000.00
LLANTAS Y SERVICIOS INDUSTRIALES, S.A. DE C.V.	82,916.33
LORENA GONZALEZ MARTINEZ	744.14
LUBIA MARQUEZ JUAREZ	1,160.00
LUCHA Y ORDEN POPULAR AC	9,000.00
LUIS ENRIQUE FLORES ONTIVEROS	24,187.72
LUIS HERNANDEZ ANGEL	579,792.48
LUIS JAVIER ARELLANO NEVAREZ	1,032,470.09
LUIS ROBERTO GAMBOA BANDA	142,761.00
LUZ CANINA AC	3,000.00
MA. ISABEL MORALES FERNANDEZ	154,595.52
MAES MEXICO AC	9,000.00
MAGISTERIAL HUEHUECOYOTL AC	9,000.00
MANOS AMIGAS CONSTRUYENDO EL FUTURO A.C.	12,000.00
MANUEL MORAN ROMERO	776,351.60
MAQUILADOS Y CONFECCIONES DE DURANGO SA DE CV	239,177.38
MARCELA DE LOURDES CORDERO PEREZ	21,166.52
MARCO ANTONIO LEVARIO TURCOTT	5,800.00
MARCO TULIO ESTRADA RAMADAN	28,502.34
MARCOS ABRAHAM ORTIZ ROJAS	135,600.00
MARIA ALICIA CASTRELLON SILVA	33,176.00
MARIA BEATRIZ VARGAS VILLA	18,397.60
MARIA CANDELARIA GARCIA RAMOS	52,200.00
MARIA CANDELARIA RODRIGUEZ SOLIS	752.52
MARIA CONCEPCION HERMOSO ORTUÑO	4,640.00
MARIA CRUZ MAGDALENA MARTINEZ CASTAÑEDA	127,680.00
MARIA DE JESUS GARCIA BERUMEN	105,000.59
MARIA DEL CARMEN ADELA MELERO SERRATO	103,880.00
MARIA DEL RAYO MARTINEZ VALLES	1,520,883.73
MARIA DEL RAYO RIVAS CAMPOS	117,026.29
MARIA DEL ROSARIO RAMIREZ GUZMAN	334,933.32
MARIA DEL SOCORRO GONZALEZ PONS	23,940.00
MARIA ELENA BRITO LOPEZ	1,560.25
MARIA EVA RODRIGUEZ ESCOBEDO	2,320.00
MARIA GRACIELA PEREZ GAVILAN TORRES	88,951.06
MARIA GUADALUPE PIZARRO DE LA GARZA	400,780.00
MARIA GUADALUPE SARAVIA SOSA	9,795.34

MUNICIPIO DE DURANGO
DIRECCION MUNICIPAL DE ADMINISTRACION Y FINANZAS
ANEXOS AL 31 AGOSTO 2019

PROVEEDORES DE BIENES Y SERVICIOS	SALDO
MARIA GUADALUPE SARIÑANA RAMOS	122,963.83
MARIA GUADALUPE VARGAS BARRERA	3,016.00
MARIA IRENE DIAZ CARRASCO	7,700.00
MARIA IRMA GARDEA CARRAZCO	4,000.00
MARIA ISABEL ESCOBOSA RIOS	15,000.00
MARIA LOURDES VALVERDE CASTAÑEDA	5,247,191.36
MARIA ROSAURA GAMEZ RIVAS	652,231.66
MARIA TERESA CASTILLO DEL PALACIO	9,256.80
MARIA TRINIDAD CARDIEL SANCHEZ	120.00
MARIO EDUARDO IBARRA MARENTES	2,000.00
MARIO HERNANDEZ PAZ	250,916.80
MARIZA AYALA PEREZ	15,809.87
MARTHA PRECIADO SANTANA	127,200.00
MARTHA YADIRA SANCHEZ CAVAZOS	727,437.76
MAURO MARRUFO RIOS	30,000.00
MEDICINAS SARO SA DE CV	23,458.00
MEDICS RUECAS SA DE CV	109,859.22
MERCADO DE PARTES AUTOMOTRICES DE DURANGO SA DE CV	160.00
MERCADOTECNIA Y SERVICIOS DE DURANGO, S.A DE C.V.	11,837.31
MEXICANOS UNIDOS EN JUSTICIA Y DESARROLLO SOCIAL AC	15,000.00
MEXICO TERCER PROYECTO AC	12,000.00
MIGUEL ANGEL SANTILLAN CASTRELLON	272,459.14
MIGUEL ESCARPITA BOLIVAR	850,060.08
MISION GUADIANA PARA LAS ADICCIONES A.C.	18,000.00
MITOLOGIAS EN PRODUCCION SC	85,840.00
MIVASU SA DE CV	36,530.49
MODULO III GUADALUPE VICTORIA DEL DISTRITO DE RIEGO	350,892.00
MOVIMIENTO CIUDADANO INDEPENDIENTE DE COLONIAS Y COMUNIDADES DURANGUENSES A	16,000.00
MOVIMIENTO CON UNIDAD Y FUERZA POR DURANGO AC	9,000.00
MOVIMIENTO DINAMICO INDEPENDIENTE SOCIAL A.C.	9,000.00
MOVIMIENTO ESTATAL DE LA ESPERANZA AC	27,000.00
MOVIMIENTO ESTATAL URBANO DURANGUENSE AC	20,000.00
MUJERES COMPROMETIDAS POR DURANGO AC	12,000.00
MUJERES EN GESTION Y DESARROLLO SAN CARLOS	12,000.00
MUJERES POR MEXICO A.C.	14,000.00
MULTIMEDIOS UNES SC	70,760.00
MULTIPARTES Y SERVICIOS AUTOMOTRICES SA DE CV	693,265.56
MUNICIPIO DURANGO APOYOS	138,100.00
MUNICIPIO DURANGO BECAS SUTM	19,064.07
MUNICIPIO DURANGO DEVOLUCIONES	32,517.00
MUNICIPIO DURANGO LIQUIDACIONES	430,882.89
NORMA PATRICIA ORTIZ GUTIERREZ	39,500.32
OCTAVIO ALFREDO ZALDIVAR AVILA	23,200.00
OCTAVIO SANCHEZ GONZALEZ	22,736.00
OPERADORA BRITS SA DE CV	288,695.52
OPERADORA CASFAC SA DE CV	19,985.45
OPERADORA PLAZA VIZCAYA SA DE CV	96,864.24
OPERBES SA DE CV	426,880.00
ORGANIZACION AGRARIA POPULAR AC	14,000.00
ORGANIZACION DE COLONIAS POPULARES EMILIANO ZAPATA AC	7,000.00
ORGANIZACION DE GESTION SOCIAL CARMEN SERDAN	9,000.00
ORGANIZACION DE GESTION SOCIAL FRANCISCO VILLA	14,000.00

MUNICIPIO DE DURANGO
DIRECCION MUNICIPAL DE ADMINISTRACION Y FINANZAS
ANEXOS AL 31 AGOSTO 2019

PROVEEDORES DE BIENES Y SERVICIOS	SALDO
ORGANIZACION DE MUJERES RURALES Y CAMPESINAS AC	21,000.00
ORGANIZACION DE PRODUCTORES RURALES LA GRAN DIVISION DEL NORTE AC	4,000.00
ORGANIZACION POPULAR DE COLONIAS INDEPENDIENTES DEL ESTADO DE DURANGO AC	8,000.00
ORGANIZACION POPULAR SOCIAL EN DEFENSA DE COLONIAS Y FRACCIONAMIENTOS	6,000.00
ORGANIZACION POR LA VICTORIA EN DESARROLLO DE LAS FAMILIAS DURANGUENSES AC	6,000.00
OSCAR ALONSO RODRIGUEZ PAEZ	3,000.00
OSCAR ARMANDO GALVAN VILLARREAL	2,426.92
OSCAR PORFIRIO SANCHEZ	5,220.00
PA TI DE CORAZON AC	10,000.00
PABLO ANTONIO GARCIA CISNEROS	36,840.05
PABLO ANTUNEZ COTA	9,827.96
PABLO LOPEZ PANIAGUA	135,000.01
PACS COMPUTACION SA DE CV	603,146.91
PADRES DE HIJOS AUTISTAS DE DURANGO AC	13,000.00
PAMELA CAROLINA REYES ROCHA	50,000.00
PAPELERA DEL NORTE DE LA LAGUNA SA DE CV	406,348.25
PARTIDO REVOLUCIONARIO INSTITUCIONAL	7,780.74
PATRONATO DE BOMBEROS DEL AYUNTAMIENTO DE DURANGO AC	20,300.00
PATRONATO PRO DEFICIENTE MENTAL A.C.	24,000.00
PEDRO ALONSO LUNA CALZADA	11,600.00
PEDRO MARTINEZ GANDARA	811,157.84
PINTURAS PITTSBURGH DEL GUADIANA SA DE CV	3,099.00
POR LA DIGNIDAD DEL CAMPO VENCEREMOS AC	4,000.00
POR TI CRECEMOS JUNTAS AC	3,000.00
POR UN NUEVO AMANECER DGO	9,000.00
PRODUCTOS DE HARINA Y DERIVADOS VIZCAYA SA DE CV	430,500.01
PRO-EQUIDAD DURANGO AC	12,000.00
PROGRAMA MIELOMENINGOCELE DURANGO AC	12,000.00
PROLLAG SERVICIOS CORPORATIVOS SA DE CV	71,152.00
PROMOTORA DE EMPRESAS DEL GUADIANA SA DE CV	16,820.00
PROVEEDOR VETERINARIO DE DURANGO SA DE CV	172,190.06
PROVEEDORA CHEVROLET SA DE CV	879.00
RADIO COMUNICACION GAMAR SA DE CV	411,000.00
RADIOMOVIL DIPSA SA DE CV	2,215.00
RAFAEL NUÑEZ ROCHA	13,856.20
RAUL JOEL VAZQUEZ REYES	173,060.00
RAUL MARIO MIJARES JIMENEZ	132,000.00
RAUL MORAN CALDERA	10,150.00
RCA MEDICAL SA DE CV	683,542.24
RED RECOLECTOR SA DE CV	8,171,546.95
REFACCIONARIA FORESTAL GUADIANA SA DE CV	442,451.28
REINGENIERIA Y SOLUCIONES EN MATERIAL Y EQUIPO ELECTRICO SA DE CV	81,835.67
RENE AMADOR GARCIA MICHEL	2,380.00
RENOVADORA AVENIDA SA DE CV	677,036.83
RICARDO CAMACHO LECHUGA	2,578.00
RICARDO JAIME ESTRADA SOTO	109,114.32
ROBERTO TRUJILLO	2,200.00
ROCIO ARACELI ISABEL GONZALEZ BENITEZ	3,180.00
RODOLFO DORADOR PEREZ GAVILAN	73,103.42
ROLANDO ADOLFO MUÑOZ FELIX	4,293.00
ROSA LIZBETH GARCIA CORONADO	6,000.00
ROSALIA ERIKA QUIÑONES CAMPOS	15,000.00

MUNICIPIO DE DURANGO
DIRECCION MUNICIPAL DE ADMINISTRACION Y FINANZAS
ANEXOS AL 31 AGOSTO 2019

PROVEEDORES DE BIENES Y SERVICIOS	SALDO
ROSALINA GARCIA VARELA	2,538.00
ROSALINDA CALDERON DELGADO	9,280.00
ROSALVA RAMIREZ SILVA	15,622.02
SALVADOR RODRIGUEZ RUBIO	73,245.46
SAM AUTOS, S.A. DE C.V.	239.98
SARO MEDICAL SA DE CV	120,176.00
SECRETARIA DE ENERGIA	1,510.00
SECTOR DE MADRES SOLTERAS AC	3,000.00
SEGUROS AFIRME SA DE CV AFIRME GRUPO FINANCIERO	8,842.10
SEMBRANDO ESPERANZA EN LOS NIÑOS DE LA CALLE AC	15,000.00
SER LUZ Y TIERRA AC	24,000.00
SERGIO ANTONIO BENITEZ RUIZ	63,100.00
SERGIO ARTURO CAMPILLO CARRETE	34,000.00
SERGIO IVAN BERNAL MERCADO	16,530.00
SERGIO MANUEL CHAIDEZ RODRIGUEZ	221,684.56
SERVICIO CASAL DE DURANGO SA DE CV	258,398.43
SERVICIO DURANGO SA DE CV	354.31
SERVICIO KORIAN SA DE CV	1,354.51
SERVICIO LOMAS DE DURANGO S DE RL DE CV	93,278.38
SERVICIO NUEVA VIZCAYA S DE RL DE CV	11,417.28
SERVICIO PAN AMERICANO DE PROTECCION SA DE CV	601,169.63
SERVICIOS DE SALUD DE DURANGO	155,338.29
SERVIDUR, S.A. DE C.V.	65,882.46
SIGA DISTRIBUCIONES, S.A. DE C.V.	22,634.07
SILVIA ANGELICA BARRAZA DUARTE	20,584.20
SINDICATO UNICO DE TRABAJADORES MUNICIPALES DE LA CAPITAL DEL ESTADO DE DURANGO	1,258,713.95
SINDICATO UNICO DE TRABAJADORES MUNICIPALES DE LA CAPITAL DEL ESTADO DE DURANGO	186,438.40
SISTEMA PARA EL DESARROLLO INTEGRAL DE LA FAMILIA DEL MUNICIPIO DE DURANGO	5,781,600.52
SISTEMAS ADMINISTRATIVOS APLICADOS EN SOFTWARE CONTABLE SA DE CV	221,093.68
SOBREVISION SA DE CV	41,359.87
SOCIEDAD ACTIVA POR DURANGO AC	6,000.00
SOCIEDAD PARA EL ACCESO A LA NUTRICION, ATENCION MEDICA Y EDUCACION AC	16,000.00
SOCORRO SUBIA DELGADO	15,900.00
SOLDADURA Y GASES DEL GUADIANA SA DE CV	54,912.84
SOMOS DURANGO, SOMOS TRABAJO	16,000.00
SONIA LETICIA IBAÑEZ QUIÑONES	7,996.74
SOSHNIKOVA ALENA VALERIEVNA	122,000.00
SUMINISTROS ESPECIALIZADOS DEL GUADIANA SA DE CV	429,437.12
SUPREMACIA EN MOTOS SA DE CV	31,796.00
TECNOLOGIA DE GESTION Y COMUNICACION SA DE CV	804,574.05
TECNOLOGIA DE GESTION Y COMUNICACION SA DE CV	1,125,474.05
TELEFONOS DE MEXICO SAB DE CV	89,564.22
TELEVISORA DE DURANGO SA DE CV	104,035.30
TEODORO NUÑEZ NEVAREZ	77,407.51
TERESA DE JESUS DUEÑES ROSALES	55,887.60
TERESITA DE JESUS GARCIA ROSALES	2,062,249.62
TOMASA FLORES RODRIGUEZ	60,708.04
TORIBIO LEON CEPEDA	110,159.40
TRABAJADORES EXBRACEROS DE DURANGO TED AC	9,000.00
TRANSMISIONES Y DIFERENCIALES DE LA LAGUNA SA DE CV	3,072,628.15
TRANSPARENCIA SIGLO XXI AC	12,000.00
TRANSPORTACION EMPRESARIAL DGO S DE RL DE CV	356,311.99

MUNICIPIO DE DURANGO
DIRECCION MUNICIPAL DE ADMINISTRACION Y FINANZAS
ANEXOS AL 31 AGOSTO 2019

PROVEEDORES DE BIENES Y SERVICIOS	SALDO
TREEBLOCK SA DE CV	400,135.02
UNIDAD HABITACIONAL EL SOLICEÑO A C	6,000.00
UNIDOS POR EL DEPORTE Y SALUD AC	14,000.00
UNIDOS POR EL PROGRESO DE DURANGO AC	8,000.00
UNION DE POBLADOS Y COLONIAS DE DURANGUENSES AC	15,000.00
UNION DE PUEBLOS CAMPESINOS DEL FRENTE DE TRABAJADORES RURALES INDEPENDIENTE	6,000.00
UNION ESTATAL DE ARTESANOS AC	6,000.00
VECINO INDEPENDIENTES DE LA COLONIA CONSTITUCION AC	18,000.00
VERTICE DE DURANGO SA DE CV	45,205.20
VIAJES ALVISA SA DE CV	8,000.00
VICTOR MANUEL ALFONSO LEYVA SALAS	35,458.24
VICTOR MANUEL GONZALEZ MORALES	4,176.00
VICTOR MANUEL MARTINEZ MARROQUIN	13,500.00
VICTORIA EDITORES SA DE CV	3,780.00
VOLUNTARIAS VICENTINAS ANAWIM DE DURANGO AC	3,500.00
VS VERIFICACIONES ELECTRICAS SA DE CV	7,540.00
YOSHIO JESUS TORRES SANCHEZ	41,300.00
TOTAL	\$ 109,494,806.65

MUNICIPIO DE DURANGO
DIRECCION MUNICIPAL DE ADMINISTRACION Y FINANZAS
ANEXOS AL 31 AGOSTO 2019

PROVEEDORES DE OBRAS DE BIENES DE DOMINIO PUBLICO	SALDO
ACEROS ESTRUCTURALES DE DURANGO SA DE CV	209,999.75
ALMA DANIELA LANZARIN QUEZADA	52,802.71
ALMASO MULTISERVICIOS SA DE CV	206,905.12
ALTA GESTION MUNICIPAL, S.C.	1,498,540.63
CARLOS ERNESTO AVIÑA MEDINA	3,886.66
CEMEX CONCRETOS SA DE CV	67,548.02
COMERCIALIZADORA FRAER, S.A DE C.V.	700,236.11
CONSTRUCCIONES AMPLIACIONES Y DESARROLLOS SA DE CV	14,845.35
DAVID LANZARIN ROLDAN	799,920.46
GAMBOA CONSTRUCCIONES DE DURANGO SA DE CV	3,520,746.65
GRUPO CONSTRUCTOR RIVPERSA, S.A DE C.V.	75,005.94
GRUPO CONSTRUCTOR TRESTA SA DE CV	132,600.01
GUILLERMO HERNANDEZ GARCIA	328,589.45
INTERTEC ENERGIA SA DE CV	506,345.00
JORGE GONZALEZ BLANCO	572,000.00
LUIS JAVIER ARELLANO NEVAREZ	4,845.41
LUIS ROBERTO ALMODOVAR PEREZ	103,495.10
LUZ DEL CARMEN PALOMARES GUZMAN	990,000.00
PRODESSMA, S.A DE C.V.	640,321.53
RICARDO ANDRES SANTILLAN RENTERIA	831,237.98
TOTAL	\$ 11,259,871.88

MUNICIPIO DE DURANGO
DIRECCION MUNICIPAL DE ADMINISTRACION Y FINANZAS
ANEXOS AL 31 AGOSTO 2019

RETENCIONES Y CONTRIBUCIONES POR PAGAR A CORTO PLAZO	SALDO
CUENTAS POR PAGAR A CORTO PLAZO	4,618,644.93
RETENCIONES Y CONTRIBUCIONES	22,096,834.04
TOTAL	\$ 26,715,478.97

MUNICIPIO DE DURANGO
DIRECCION MUNICIPAL DE ADMINISTRACION Y FINANZAS
ANEXOS AL 31 AGOSTO 2019

CUENTAS POR PAGAR A CORTO PLAZO	SALDO
ATENCION MEDICA	700.85
ACREEDORES DIVERSOS SEGUROS INB	39,598.42
AXA SEGUROS SA	52,039.50
CUOTAS SINDICATO	277,390.00
DESCUENTO POR PREDIAL	101,696.01
FAMSA	266,980.73
FINABA	647.72
FINANCIERA CONSUBANCO	931.34
FOMEPADE (PRESTAMOS)	328,499.54
FONACOT	1,027,785.97
FONDO DE AHORRO	2,180.00
FUNERALES HERNANDEZ (PLAN PREVISOR)	7,171.00
GAS IMPERIAL	4,954.46
GASTOS PARA FUNERAL	151,940.00
IVED	423.00
LIBERTAD SERVICIOS FINANCIEROS	286,276.60
PRESTACIONES FINMART	2,117.08
PROGRAMA PROMESA	6,750.00
PROYECTO COINCIDIR SA DE CV SFP	52,568.36
RETENCION D.I.V.O. 5%	231,244.24
RETENCION DURANGO SOLIDARIO	1,295,000.00
RETENCION I.C.I.C. 2%	6,511.39
RETENCION PARTIDO DEL TRABAJO	9,800.00
RETENCION PARTIDO REVOLUCIONARIO INSTITUCIONAL	15,561.48
RETENCIONES PENSION ALIMENTICIA	41,888.89
SEGUROS METLIFE	29,541.12
UNICREDIX	378,447.23
TOTAL	\$ 4,618,644.93

MUNICIPIO DE DURANGO
DIRECCION MUNICIPAL DE ADMINISTRACION Y FINANZAS
ANEXOS AL 31 AGOSTO 2019

RETENCIONES Y CONTRIBUCIONES POR PAGAR A CORTO PLAZO	SALDO
RETENCION DE ISR POR HONORARIOS	31,748.99
RETENCIONES DE ISR POR SUELDOS	6,985,757.83
RETENCION CUOTAS DEL SEGURO SOCIAL	8,343,345.78
RETENCION CUOTAS AFORES	6,638,876.63
RETENCIONES DE ISR POR ARRENDAMIENTO	97,104.81
TOTAL	\$ 22,096,834.04

MUNICIPIO DE DURANGO
DIRECCION MUNICIPAL DE ADMINISTRACION Y FINANZAS
ANEXOS AL 31 AGOSTO 2019

OTRAS CUENTAS POR PAGAR A CORTO PLAZO	SALDO
FONDOS ROTATORIOS POR COMPROBAR A CORTO PLAZO	2,745,055.08
OTRAS CUENTAS POR PAGAR A CORTO PLAZO	25,166,132.22
PRESTAMOS RECIBIDOS A CORTO PLAZO	49,999.99
TOTAL	\$ 27,961,187.29

MUNICIPIO DE DURANGO
DIRECCION MUNICIPAL DE ADMINISTRACION Y FINANZAS
ANEXOS AL 31 AGOSTO 2019

OTRAS DEUDAS POR PAGAR A CORTO PLAZO	SALDO
ACREED DIV FEDERACION	52,196.72
ACREED DIV RECUPERACION DE OBRA	5,062,412.39
ACREEDORES DIVERSOS GOBIERNO DEL ESTADO	18,890,380.06
ASAMBLEA EXTRAORDINARIA	79,410.00
CAPITAL SEMILLA	72,836.50
CITY CLUB	500.00
EXCEDENTE EN BANCO 11123018	524.00
FONDO PARA CONSOLIDACIONES DE LA MICRO-EMPRESA DEL MUNICIPIO DE DURANGO	496,359.99
OTROS ACREEDORES	442,309.49
PARA QUE NADIE SE QUEDE ATRÁS	69,203.07
TOTAL	\$ 25,166,132.22