


# MUNICIPIO DE DURANGO



DIRECCIÓN MUNICIPAL DE  
**ADMINISTRACIÓN  
Y FINANZAS**

Gobierno Municipal de Durango



**INFORME PRELIMINAR  
AGOSTO DE 2018**

GOBIERNO CIUDADANO  
**DURANGO**



**ESTADO DE SITUACIÓN FINANCIERA  
AL 31 DE AGOSTO DE 2018**

ACTIVO	PASIVO
<b>ACTIVO CIRCULANTE</b>	<b>PASIVO CIRCULANTE</b>
<b>Efectivo y Equivalente de Efectivo</b>	<b>Cuentas por Pagar a Corto Plazo</b>
Efectivo 436,002.60	Servicios Personales 6,367.54
Bancos Tesorería 158,164,722.33	Proveedores de Bienes y Servicios 36,652,622.60
Depósitos de Fondos de Terceros 8,549,426.78	Otras Deudas por pagar 29,336,647.52
<b>Efectivo o Equivalente de Efectivo a Recibir</b>	Contratistas por Obras Públicas 76,280.09
Inversiones Financieras 83,281,854.54	Retenciones y Contribuciones por Pagar a Corto Plazo 18,365,975.07
Cuentas por Cobrar 0.00	Devoluciones de Contribuciones por pagar a Corto plazo 74,742.00
Deudores Diversos 9,511,370.65	
Prestamos Otorgados 2,814,907.51	<b>Otras Cuentas por Pagar a Corto Plazo</b>
<b>Derechos a Recibir Bienes o Servicios</b>	<b>Porción a Corto Plazo de la Deuda a Largo Plazo</b>
Anticipos a Corto Plazo 5,033,684.78	Porción a Corto Plazo de la Deuda Pública Interna 9,143,086.35
Otros Derechos a Recibir Bienes O Servicios 0.00	
	<b>Fondos y Bienes de Terceros en Garantía y/o Admón. a C.P.</b>
<b>Almacenes</b>	Fondos de Fideicomisos, Mandatos y Contratos Análogos a 1,618,978.51
Almacenes de Materiales y Suministros de Consumo 0.00	
	<b>TOTAL PASIVO CIRCULANTE</b>
<b>Otros Activos Circulantes</b>	
<b>TOTAL DE ACTIVOS CIRCULANTES</b>	<b>PASIVO NO CIRCULANTE</b>
	<b>Cuentas Por Pagar a Largo Plazo</b>
<b>ACTIVO NO CIRCULANTE</b>	Proveedores 0.00
<b>Bienes Inmuebles</b>	Contratistas de Obras Públicas 0.00
Terrenos 1,741,702,203.65	<b>Deuda Pública a Largo Plazo</b>
Viviendas 0.00	Deuda Pública Interna 376,241,029.50
Edificios no Residenciales 221,515,143.23	
Infraestructura 153,945,179.41	<b>Otros Pasivos a Largo Plazo</b>
Construcciones en Proceso en Bienes de Dominio Público 221,035,401.50	
Construcciones en Proceso en Bienes Propios 0.00	<b>TOTAL DE PASIVO NO CIRCULANTE</b>
Acciones de Fomento 4,669,717.11	
	<b>TOTAL PASIVO</b>
<b>Bienes Muebles</b>	
Mobiliario y Equipo de Administración 9,749,105.21	
Mobiliario y Equipo Educacional y Recreativo 2,808,305.27	<b>HACIENDA PÚBLICA/PATRIMONIO</b>
Equipo e Instrumental Médico y de Laboratorio 2,242,130.56	<b>Hacienda Pública/Patrimonio Contribuido</b>
Equipo de Transporte 17,370,426.41	Donaciones De Capital 1,444,604,575.70
Equipo de Defensa y Seguridad 793,568.34	Actualizaciones de Hacienda Pública/Patrimonio 0.00
Maquinaria, Otros Equipos y Herramientas 24,763,240.94	
Colecciones, Obras de Arte y Objetos Valiosos 0.00	<b>Hacienda Pública Patrimonio Generado</b>
Activos Biológicos 351,500.10	Patrimonio Acumulado 445,228,083.15
	Resultado del Ejercicio Ahorro/Desahorro 310,490,537.79
<b>Activos Intangibles</b>	
Software 3,151,034.90	<b>HACIENDA PÚBLICA/PATRIMONIO TOTAL</b>
Licencias 0.00	
<b>TOTAL DE ACTIVOS NO CIRCULANTES</b>	<b>TOTAL DE PASIVO Y HACIENDA PÚBLICA/PATRIMONIO TOTAL</b>
<b>TOTAL DE ACTIVO</b>	

PRESIDENTE MUNICIPAL  
  
ING. ALFREDO HERRERA DUENWEG

DIRECTOR MPAL. DE ADMÓN Y FINANZAS  
  
C.P. FELIPE DE JESÚS BEREDA AGUILAR

SÍNDICO MUNICIPAL  
  
M.A.P. LUZ MARIA GARIBAY AVITIA

ESTADO DE DURANGO  
MUNICIPIO: DURANGO



**ESTADO DE SITUACIÓN FINANCIERA  
AL 31 DE AGOSTO DE 2018**

GOBIERNO CIUDADANO  
**DURANGO**

ACTIVO		PASIVO	
<b>ACTIVO CIRCULANTE</b>		<b>PASIVO CIRCULANTE</b>	
<b>Efectivo y Equivalente de Efectivo</b>	<b>167,150,151.71</b>	<b>Cuentas por Pagar a Corto Plazo</b>	<b>84,512,634.82</b>
Efectivo	436,002.60	Servicios Personales	6,367.54
Bancos Tesorería	158,164,722.33	Proveedores de Bienes y Servicios	36,652,622.60
Depósitos de Fondos de Terceros	<u>8,549,426.78</u>	Otras Deudas por pagar	29,336,647.52
<b>Efectivo o Equivalente de Efectivo a Recibir</b>	<b>95,608,132.70</b>	Contratistas por Obras Públicas	76,280.09
Inversiones Financieras	83,281,854.54	Retenciones y Contribuciones por Pagar a Corto Plazo	18,365,975.07
Cuentas por Cobrar	0.00	Devoluciones de Contribuciones por pagar a Corto plazo	<u>74,742.00</u>
Deudores Diversos	9,511,370.65		
Prestamos Otorgados	<u>2,814,907.51</u>	<b>Otras Cuentas por Pagar a Corto Plazo</b>	<b>50,000.00</b>
<b>Derechos a Recibir Bienes o Servicios</b>	<b>5,033,684.78</b>	<b>Porción a Corto Plazo de la Deuda a Largo Plazo</b>	<b>9,143,086.35</b>
Anticipos a Corto Plazo	5,033,684.78	Porción a Corto Plazo de la Deuda Pública Interna	<u>9,143,086.35</u>
Otros Derechos a Recibir Bienes O Servicios	<u>0.00</u>		
		<b>Fondos y Bienes de Terceros en Garantía y/o Admón. a C.P.</b>	<b>1,618,978.51</b>
<b>Almacenes</b>	<b>0.00</b>	Fondos de Fideicomisos, Mandatos y Contratos Análogos a	<u>1,618,978.51</u>
Almacenes de Materiales y Suministros de Consumo	<u>0.00</u>		
		<b>TOTAL PASIVO CIRCULANTE</b>	<b>95,324,699.68</b>
<b>Otros Activos Circulantes</b>	<b>0.00</b>		
		<b>PASIVO NO CIRCULANTE</b>	
<b>TOTAL DE ACTIVOS CIRCULANTES</b>	<b>267,791,969.19</b>	<b>Cuentas Por Pagar a Largo Plazo</b>	<b>0.00</b>
		Proveedores	0.00
<b>ACTIVO NO CIRCULANTE</b>		Contratistas de Obras Públicas	<u>0.00</u>
<b>Bienes Inmuebles</b>	<b>2,342,867,644.90</b>		
Terrenos	1,741,702,203.65	<b>Deuda Pública a Largo Plazo</b>	<b>376,241,029.50</b>
Viviendas	0.00	Deuda Pública Interna	<u>376,241,029.50</u>
Edificios no Residenciales	221,515,143.23		
Infraestructura	153,945,179.41	<b>Otros Pasivos a Largo Plazo</b>	<b>0.00</b>
Construcciones en Proceso en Bienes de Dominio Público	221,035,401.50		
Construcciones en Proceso en Bienes Propios	0.00	<b>TOTAL DE PASIVO NO CIRCULANTE</b>	<b>376,241,029.50</b>
Acciones de Fomento	<u>4,659,717.11</u>		
		<b>TOTAL PASIVO</b>	<b>471,565,729.18</b>
<b>Bienes Muebles</b>	<b>58,078,276.83</b>		
Mobiliario y Equipo de Administración	9,749,105.21	<b>HACIENDA PÚBLICA/PATRIMONIO</b>	
Mobiliario y Equipo Educativo y Recreativo	2,808,305.27	<b>Hacienda Pública/Patrimonio Contribuido</b>	<b>1,444,604,575.70</b>
Equipo e Instrumental Médico y de Laboratorio	2,242,130.56	Donaciones De Capital	1,444,604,575.70
Equipo de Transporte	17,370,426.41	Actualizaciones de Hacienda Pública/Patrimonio	<u>0.00</u>
Equipo de Defensa y Seguridad	793,568.34		
Maquinaria, Otros Equipos y Herramientas	24,763,240.94	<b>Hacienda Pública Patrimonio Generado</b>	<b>755,718,620.94</b>
Colecciones, Obras de Arte y Objetos Valiosos	0.00	Patrimonio Acumulado	445,228,083.15
Activos Biológicos	<u>351,500.10</u>	Resultado del Ejercicio Ahorro/Desahorro	<u>310,490,537.79</u>
<b>Activos Intangibles</b>	<b>3,151,034.90</b>	<b>HACIENDA PÚBLICA/PATRIMONIO TOTAL</b>	<b>2,200,323,196.64</b>
Software	3,151,034.90		
Licencias	<u>0.00</u>	<b>TOTAL DE PASIVO Y HACIENDA PÚBLICA/PATRIMONIO TOTAL</b>	<b>2,671,888,925.82</b>
<b>TOTAL DE ACTIVOS NO CIRCULANTES</b>	<b>2,404,096,956.63</b>		
<b>TOTAL DE ACTIVO</b>	<b>2,671,888,925.82</b>		

PRESIDENTE MUNICIPAL  
  
ING. ALFREDO HERRERA DUENWEG

DIRECTOR MPAL. DE ADMÓN Y FINANZAS  
  
C.P. FELIPE DE JESÚS BEREDA AGUILAR

SÍNDICO MUNICIPAL  
  
M.A.P. LUZ MARIA GARIBAY AVITIA



ESTADO DE ACTIVIDADES  
DEL 01 DE ENERO AL 31 DE AGOSTO DE 2018



INGRESOS Y OTROS BENEFICIOS

Ingresos de la Gestión

Impuestos

Impuesto Sobre los Ingresos	742,817.29	345,913,909.60
Impuestos Sobre el Patrimonio	249,172,976.90	
Impuestos Sobre La Producción, El Consumo y las Transacciones	71,810,649.77	
Accesorios de los Impuestos	24,187,465.64	

Derechos

Productos de Tipo Corriente	118,963,353.96
Aprovechamientos de Tipo Corriente	11,210,875.84
	35,235,774.47

Participaciones y Aportaciones

Participaciones	633,588,252.05	1,056,593,725.51
Aportaciones	321,730,939.00	
Convenios	92,274,534.46	
Otros Apoyos Extraordinarios	9,000,000.00	

TOTAL DE INGRESOS

1,567,917,639.38

GASTOS Y OTRAS PERDIDAS

Gastos de Funcionamiento

Servicios Personales	560,772,131.53	1,002,018,613.17
Materiales y Suministros	106,975,353.19	
Servicios Generales	334,271,128.45	

Inversión Pública

Inversión Pública	0.00	0.00
Acciones de Fomento	0.00	

Transferencias, Asignaciones, Subsidios y Otras Ayudas

Transferencias Otorgadas a Entidades Paraestatales	58,271,372.40	210,352,090.22
Subsidios y Subvenciones	125,092,765.76	
Ayudas Sociales	26,321,248.10	
Pensiones y Jubilaciones	666,703.96	

Intereses, comisiones y Otros Gastos de la Deuda Pública

21,517,547.50

Otros Gastos y Perdidas Extraordinarios

22,856,009.20

Bienes Muebles e Intangibles Menores

682,841.50

TOTAL DE GASTOS Y OTRAS PERDIDAS

1,257,427,101.59

AHORRO / DESAHORRO NETO DEL EJERCICIO

310,490,537.79

PRESIDENTE MUNICIPAL

ING. ALFREDO HERRERA DUENWEG

DIRECTOR MPAL. DE ADMÓN Y FINANZAS

C.P. FELIPE DE JESÚS PEREDA AGUILAR

SÍNDICO MUNICIPAL

M.A.P. LUZ MARÍA GARIBAY AVITIA

ESTADO DE DURANGO  
MUNICIPIO: DURANGO



**ESTADO DE ACTIVIDADES  
DEL 01 DE ENERO AL 31 DE AGOSTO DE 2018**

GOBIERNO CIUDADANO  
**DURANGO**

**INGRESOS Y OTROS BENEFICIOS**

**Ingresos de la Gestión**

**Impuestos**

	742,817.29	345,913,909.60
Impuesto Sobre los Ingresos		
Impuestos Sobre el Patrimonio	249,172,976.90	
Impuestos Sobre La Producción, El Consumo y las Transacciones	71,810,649.77	
Accesorios de los Impuestos	24,187,465.64	

**Derechos**

		118,963,353.96
Productos de Tipo Corriente		11,210,875.84
Aprovechamientos de Tipo Corriente		35,235,774.47

**Participaciones y Aportaciones**

		1,056,593,725.51
Participaciones	633,588,252.05	
Aportaciones	321,730,939.00	
Convenios	92,274,534.46	
Otros Apoyos Extraordinarios	9,000,000.00	

**TOTAL DE INGRESOS**

**1,567,917,639.38**

**GASTOS Y OTRAS PERDIDAS**

**Gastos de Funcionamiento**

		1,002,018,613.17
Servicios Personales	560,772,131.53	
Materiales y Suministros	106,975,353.19	
Servicios Generales	334,271,128.45	

**Inversión Publica**

		0.00
Inversión Pública	0.00	
Acciones de Fomento	0.00	

**Transferencias, Asignaciones, Subsidios y Otras Ayudas**

		210,352,090.22
Transferencias Otorgadas a Entidades Paraestatales	58,271,372.40	
Subsidios y Subvenciones	125,092,765.76	
Ayudas Sociales	26,321,248.10	
Pensiones y Jubilaciones	666,703.96	

**Intereses, comisiones y Otros Gastos de la Deuda Pública**

21,517,547.50

**Otros Gastos y Perdidas Extraordinarios**

22,856,009.20

**Bienes Muebles e Intangibles Menores**

682,841.50

**TOTAL DE GASTOS Y OTRAS PERDIDAS**

**1,257,427,101.59**

**AHORRO / DESAHORRO NETO DEL EJERCICIO**

**310,490,537.79**

PRESIDENTE MUNICIPAL

ING. ALFREDO HERRERA DUENWEG

DIRECTOR MPAL. DE ADMÓN Y FINANZAS

C.P. FELIPE DE JESÚS PEREDA AGUILAR

SÍNDICO MUNICIPAL

M.A.P. LUZ MARÍA GARIBAY AVITIA

## ESTADO DE DURANGO

MUNICIPIO: DURANGO


**ESTADO FLUJO DE EFECTIVO  
DEL 01 ENERO AL 31 DE AGOSTO DE 2018**
**FLUJO DE EFECTIVO DE LAS ACTIVIDADES DE GESTIÓN**

<b>ORIGEN</b>	<b>1,567,917,639.38</b>
IMPUESTOS	345,913,909.60
DERECHOS	118,963,353.96
PRODUCTOS DE TIPO CORRIENTE	11,210,875.84
APROVECHAMIENTOS DE TIPO CORRIENTE	35,235,774.47

**PARTICIPACIONES Y APORTACIONES**

PARTICIPACIONES	633,588,252.05
APORTACIONES	321,730,939.00
CONVENIOS	92,274,534.46
OTROS APOYOS EXTRAORDINARIOS	9,000,000.00

**APLICACIÓN**

SERVICIOS PERSONALES	560,772,131.53
MATERIALES Y SUMINISTROS	106,975,353.19
SERVICIOS GENERALES	334,271,128.45

**TRANSFERENCIAS, ASIGNACIONES Y SUBSIDIOS Y OTRAS AYUDAS**

TRANSFERENCIAS OTORGADAS A ENTIDADES PARAESTATALES	58,271,372.40
SUBSIDIOS Y SUBVENCIONES	125,092,765.76
AYUDAS SOCIALES	26,321,248.10
PENSIONES Y JUBILACIONES	666,703.96
INTERESES COMISIONES Y OTROS GASTOS DE LA DEUDA PÚBLICA	21,517,547.50
OTROS GASTOS Y PERDIDAS EXTRAORDINARIAS	22,856,009.20
BIENES MUEBLES E INTANGIBLES MENORES	682,841.50

**FLUJO NETO DE EFECTIVO POR ACTIVIDAD DE OPERACIONES****310,490,537.79****FLUJO DE EFECTIVO DE LAS ACTIVIDADES DE INVERSIÓN**

<b>ORIGEN</b>	<b>-22,522,509.49</b>
CONTRIBUCIONES DE CAPITAL	-22,522,509.49
VENTA DE ACTIVOS FIJOS	0.00

**APLICACIÓN**

BIENES INMUEBLES Y MUEBLES	13,409,526.41
CONSTRUCCIONES EN PROCESO (OBRA PÚBLICA)	-186,106,817.87
OTROS	0.00

**FLUJO NETO DE EFECTIVO POR ACTIVIDADES DE INVERSIÓN****-195,219,800.95****FLUJO DE EFECTIVO DE LAS ACTIVIDADES DE FINANCIAMIENTO**

<b>ORIGEN</b>	<b>65,673,739.47</b>
<b>ENDEUDAMIENTO NETO</b>	
INTERNO	-13,333,333.34
INCREMENTO DE OTROS PASIVOS	46,274,547.81
DISMINUCIÓN DE ACTIVOS FINANCIEROS	32,732,525.00

**APLICACIÓN**

INCREMENTO DE ACTIVOS FINANCIEROS	-107,195,493.57
SERVICIO DE DEUDA	-72,440,368.96
INTERNO	-20,789,233.77
DISMINUCIÓN DE OTROS PASIVOS	-13,965,890.84
<b>FLUJO NETO DE EFECTIVO POR ACTIVIDADES DE FINANCIAMIENTO</b>	<b>-41,521,754.10</b>

INCREMENTO / DISMINUCIÓN NETA EN EL EFECTIVO Y EQUIVALENTE AL EFECTIVO  
 EFECTIVO Y EQUIVALENTE AL EFECTIVO AL INICIO DEL PERIODO  
 EFECTIVO Y EQUIVALENTE AL EFECTIVO AL FINAL DEL PERIODO

73,748,982.74  
 93,401,168.97  
 187,150,151.71

PRESIDENTE MUNICIPAL

DIRECTOR MPAL. DE ADMÓN Y FINANZAS

SÍNDICO MUNICIPAL

ING. ALFREDO HERRERA DUENWEG

C.P. FELIPE DE JESÚS PEREDA AGUILAR

M.A.P. LUZ MARÍA GARIBAY AVITIA

**ESTADO DE DURANGO**

MUNICIPIO: DURANGO



**ESTADO FLUJO DE EFECTIVO  
DEL 01 ENERO AL 31 DE AGOSTO DE 2018**

<b>FLUJO DE EFECTIVO DE LAS ACTIVIDADES DE GESTIÓN</b>		
<b>ORIGEN</b>		<b>1,567,917,639.38</b>
IMPUESTOS		345,913,909.60
DERECHOS		118,963,353.96
PRODUCTOS DE TIPO CORRIENTE		11,210,875.84
APROVECHAMIENTOS DE TIPO CORRIENTE		35,235,774.47
<b>PARTICIPACIONES Y APORTACIONES</b>		
PARTICIPACIONES		633,588,252.05
APORTACIONES		321,730,939.00
CONVENIOS		92,274,534.46
OTROS APOYOS EXTRAORDINARIOS		9,000,000.00
		<hr/>
<b>APLICACIÓN</b>		<b>1,257,427,101.59</b>
SERVICIOS PERSONALES		560,772,131.53
MATERIALES Y SUMINISTROS		106,975,353.19
SERVICIOS GENERALES		334,271,128.45
<b>TRANSFERENCIAS, ASIGNACIONES Y SUBSIDIOS Y OTRAS AYUDAS</b>		
TRANSFERENCIAS OTORGADAS A ENTIDADES PARAESTATALES		58,271,372.40
SUBSIDIOS Y SUBVENCIONES		125,092,765.76
AYUDAS SOCIALES		26,321,248.10
PENSIONES Y JUBILACIONES		666,703.96
INTERESES COMISIONES Y OTROS GASTOS DE LA DEUDA PÚBLICA		21,517,547.50
OTROS GASTOS Y PERDIDAS EXTRAORDINARIAS		22,856,009.20
BIENES MUEBLES E INTANGIBLES MENORES		682,841.50
		<hr/>
<b>FLUJO NETO DE EFECTIVO POR ACTIVIDAD DE OPERACIONES</b>		<b>310,490,537.79</b>
<b>FLUJO DE EFECTIVO DE LAS ACTIVIDADES DE INVERSIÓN</b>		
<b>ORIGEN</b>		<b>-22,522,509.49</b>
CONTRIBUCIONES DE CAPITAL		-22,522,509.49
VENTA DE ACTIVOS FIJOS		0.00
		<hr/>
<b>APLICACIÓN</b>		<b>-172,697,291.46</b>
BIENES INMUEBLES Y MUEBLES		13,409,526.41
CONSTRUCCIONES EN PROCESO (OBRA PÚBLICA)		-186,106,817.87
OTROS		0.00
		<hr/>
<b>FLUJO NETO DE EFECTIVO POR ACTIVIDADES DE INVERSIÓN</b>		<b>-195,219,800.95</b>
<b>FLUJO DE EFECTIVO DE LAS ACTIVIDADES DE FINANCIAMIENTO</b>		
<b>ORIGEN</b>		<b>65,673,739.47</b>
<b>ENDEUDAMIENTO NETO</b>		
INTERNO		-13,333,333.34
INCREMENTO DE OTROS PASIVOS		46,274,547.81
DISMINUCIÓN DE ACTIVOS FINANCIEROS		32,732,525.00
		<hr/>
<b>APLICACIÓN</b>		<b>-107,195,493.57</b>
INCREMENTO DE ACTIVOS FINANCIEROS		-72,440,368.96
<b>SERVICIO DE DEUDA</b>		
INTERNO		-20,789,233.77
DISMINUCIÓN DE OTROS PASIVOS		-13,965,890.84
		<hr/>
<b>FLUJO NETO DE EFECTIVO POR ACTIVIDADES DE FINANCIAMIENTO</b>		<b>-41,521,754.10</b>
<b>INCREMENTO / DISMINUCIÓN NETA EN EL EFECTIVO Y EQUIVALENTE AL EFECTIVO</b>		<b>73,748,982.74</b>
<b>EFECTIVO Y EQUIVALENTE AL EFECTIVO AL INICIO DEL PERIODO</b>		<b>93,401,168.97</b>
<b>EFECTIVO Y EQUIVALENTE AL EFECTIVO AL FINAL DEL PERIODO</b>		<b>167,150,151.71</b>

**PRESIDENTE MUNICIPAL**  
  
 ING. ALFREDO HERRERA DUENWEG

**DIRECTOR MPAL. DE ADMÓN Y FINANZAS**  
  
 C.P. FELIPE DE JESÚS PEREDA AGUILAR

**SÍNDICO MUNICIPAL**  
  
 M.A.P. LUZ MARÍA GARIBAY AVITIA



MUNICIPIO DE DURANGO  
ESTADO DE ACTIVIDADES  
MES: AGOSTO 2018  
CONSOLIDADO



	TESORERIA	FORT. RAMO 33	PART. FED. 2018	FORTASEG 2018	INFR. R33 2017	INFR. R33 2018	CONSOLIDADO
<b>EXISTENCIAS INICIALES</b>	<b>50,029,323.03</b>	<b>11,962,104.91</b>	<b>155,747,520.08</b>	<b>20,743,652.60</b>	<b>4,210.43</b>	<b>47,991,659.42</b>	<b>286,478,470.47</b>
<b>INGRESOS Y OTROS BENEFICIOS</b>							
<b>INGRESOS DE LA GESTION</b>							
IMPUESTOS	15,105,631.89	0.00	0.00	0.00	0.00	0.00	15,105,631.89
DERECHOS	11,976,283.22	0.00	0.00	0.00	0.00	0.00	11,976,283.22
PRODUCTOS DE TIPO CORRIENTE	1,255,528.69	2,963.15	467,457.33	0.00	68.62	1,531.75	1,727,549.54
APROVECHAMIENTOS DE TIPO CORRIENTE	4,638,505.15	0.00	0.00	0.00	0.00	0.00	4,638,505.15
PARTICIPACIONES Y APORTACIONES	0.00	33,220,374.00	121,168,482.00	0.00	0.00	7,995,421.00	162,384,277.00
<b>TOTAL INGRESOS</b>	<b>32,975,948.95</b>	<b>33,223,337.15</b>	<b>121,635,939.33</b>	<b>0.00</b>	<b>68.62</b>	<b>7,996,952.75</b>	<b>195,832,246.80</b>
<b>GASTOS Y OTRAS PERDIDAS</b>							
<b>GASTOS DE FUNCIONAMIENTO</b>							
SERVICIOS PERSONALES	6,470,500.28	18,567,598.65	46,297,383.69	0.00	0.00	0.00	71,335,482.62
MATERIALES Y SUMINISTROS	5,599,705.40	7,018,766.79	2,890,793.02	0.00	0.00	0.00	15,509,265.21
SERVICIOS GENERALES	16,864,059.57	18,167,782.72	18,035,233.99	1,325,580.58	0.00	0.00	54,392,656.86
TRANSFERENCIAS, ASIGNACIONES, SUBSIDIOS Y OTRAS AYUDAS	24,240,447.08	0.00	0.00	0.00	0.00	0.00	24,240,447.08
INTERESES, COMISIONES Y OTROS GASTOS DE LA DEUDA PUBLICA	0.00	0.00	3,230,672.13	0.00	0.00	0.00	3,230,672.13
OTROS GASTOS Y PERDIDAS EXTRAORDINARIOS	2,875,419.17	0.00	0.00	0.00	0.00	0.00	2,875,419.17
BIENES MUEBLES E INTANGIBLES MENORES	236,236.41	0.00	0.00	0.00	0.00	0.00	236,236.41
<b>TOTAL DE GASTOS Y PERDIDAS</b>	<b>56,286,367.91</b>	<b>43,754,148.16</b>	<b>70,454,082.83</b>	<b>1,325,580.58</b>	<b>0.00</b>	<b>0.00</b>	<b>171,820,179.48</b>
<b>AHORRO Y DESAHORRO NETO DEL EJERCICIO</b>	<b>26,718,904.07</b>	<b>1,431,293.90</b>	<b>206,929,376.58</b>	<b>19,418,072.02</b>	<b>4,279.05</b>	<b>55,988,612.17</b>	<b>310,490,537.79</b>

DURANGO, DGO. SEPTIEMBRE 15 DEL 2018

PRESIDENTE  
ING. ALFREDO HERRERA DUENWEG

TESORERO  
C.P. FELIPE DE JESÚS PEREDA AGUILAR

SINDICO  
M.A.P. LUZ MARIA GARIBAY AVITIA





MUNICIPIO DE DURANGO  
ESTADO DE ACTIVIDADES  
MES: AGOSTO 2018  
CONSOLIDADO

GOBIERNO CIUDADANO  
**DURANGO**

	TESORERIA	FORT. RAMO 33	PART. FED. 2018	FORTASEG 2018	INFR. R33 2017	INFR. R33 2018	CONSOLIDADO
<b>EXISTENCIAS INICIALES</b>	<b>50,029,323.03</b>	<b>11,962,104.91</b>	<b>155,747,520.08</b>	<b>20,743,852.60</b>	<b>4,210.43</b>	<b>47,991,659.42</b>	<b>286,478,470.47</b>
<b>INGRESOS Y OTROS BENEFICIOS</b>							
<b>INGRESOS DE LA GESTION</b>							
IMPUESTOS	15,105,631.89	0.00	0.00	0.00	0.00	0.00	15,105,631.89
DERECHOS	11,976,283.22	0.00	0.00	0.00	0.00	0.00	11,976,283.22
PRODUCTOS DE TIPO CORRIENTE	1,255,528.69	2,963.15	467,457.33	0.00	68.62	1,531.75	1,727,549.54
APROVECHAMIENTOS DE TIPO CORRIENTE	4,638,505.15	0.00	0.00	0.00	0.00	0.00	4,638,505.15
PARTICIPACIONES Y APORTACIONES	0.00	33,220,374.00	121,168,482.00	0.00	0.00	7,995,421.00	162,384,277.00
<b>TOTAL INGRESOS</b>	<b>32,975,948.95</b>	<b>33,223,337.15</b>	<b>121,635,939.33</b>	<b>0.00</b>	<b>68.62</b>	<b>7,996,952.75</b>	<b>195,832,246.80</b>
<b>GASTOS Y OTRAS PERDIDAS</b>							
<b>GASTOS DE FUNCIONAMIENTO</b>							
SERVICIOS PERSONALES	6,470,500.28	18,567,598.65	46,297,383.69	0.00	0.00	0.00	71,335,482.62
MATERIALES Y SUMINISTROS	5,599,705.40	7,018,766.79	2,890,793.02	0.00	0.00	0.00	15,509,265.21
SERVICIOS GENERALES	16,864,059.57	18,167,782.72	18,035,233.99	1,325,580.58	0.00	0.00	54,392,656.86
TRANSFERENCIAS, ASIGNACIONES, SUBSIDIOS Y OTRAS AYUDAS	24,240,447.08	0.00	0.00	0.00	0.00	0.00	24,240,447.08
INTERESES, COMISIONES Y OTROS GASTOS DE LA DEUDA PUBLICA	0.00	0.00	3,230,672.13	0.00	0.00	0.00	3,230,672.13
OTROS GASTOS Y PERDIDAS EXTRAORDINARIOS	2,875,419.17	0.00	0.00	0.00	0.00	0.00	2,875,419.17
BIENES MUEBLES E INTANGIBLES MENORES	236,236.41	0.00	0.00	0.00	0.00	0.00	236,236.41
<b>TOTAL DE GASTOS Y PERDIDAS</b>	<b>56,286,367.91</b>	<b>43,754,148.16</b>	<b>70,454,082.83</b>	<b>1,325,580.58</b>	<b>0.00</b>	<b>0.00</b>	<b>171,820,179.48</b>
<b>AHORRO Y DESAHORRO NETO DEL EJERCICIO</b>	<b>26,718,904.07</b>	<b>1,431,293.90</b>	<b>206,929,376.58</b>	<b>19,418,072.02</b>	<b>4,279.05</b>	<b>55,988,612.17</b>	<b>310,490,537.79</b>

DURANGO, DGO. SEPTIEMBRE 15 DEL 2018

PRESIDENTE  
ING. ALFREDO HERRERA DUENWEG

TESORERO  
C.P. FELIPE DE JESUS PEREDA AGUILAR

SINDICO  
M.A.P. LUZ MARIA GARIBAY AVITIA



**MUNICIPIO DE DURANGO**  
**ESTADO DE ACTIVIDADES (INGRESOS)**  
**MES: AGOSTO 2018**  
**CONSOLIDADO**

GOBIERNO CIUDADANO  
**DURANGO**

	TESORERÍA	FORT. RAMO 33	PART. FED. 2018	FORTASEG 2018	INFR. R33 2017	INFR. R33 2018	CONSOLIDADO
<b>INGRESOS Y OTROS BENEFICIOS</b>							
<b>INGRESOS DE LA GESTION</b>							
IMPUESTO SOBRE LOS INGRESOS	114,041.10	0.00	0.00	0.00	0.00	0.00	114,041.10
Sobre Diversiones y Espectáculos Públicos	114,041.10	0.00	0.00	0.00	0.00	0.00	114,041.10
Sobre Intervenciones	0.00	0.00	0.00	0.00	0.00	0.00	0.00
IMPUESTOS SOBRE EL PATRIMONIO	4,284,928.25	0.00	0.00	0.00	0.00	0.00	4,284,928.25
Impuesto del Ejercicio	1,958,957.26	0.00	0.00	0.00	0.00	0.00	1,958,957.26
Impuesto de Ejercicios Anteriores	2,325,970.99	0.00	0.00	0.00	0.00	0.00	2,325,970.99
IMPUESTO SOBRE LA PRODUCCION, EL CONSUMO Y LAS TRANSACCIONES	8,704,137.45	0.00	0.00	0.00	0.00	0.00	8,704,137.45
Sobre Actividades Comerciales y Oficio Ambulantes	99,842.12	0.00	0.00	0.00	0.00	0.00	99,842.12
Sobre Traslado de Dominio de Bienes Inmuebles	8,604,295.33	0.00	0.00	0.00	0.00	0.00	8,604,295.33
ACCESORIOS DE IMPUESTOS	2,002,525.09	0.00	0.00	0.00	0.00	0.00	2,002,525.09
Recargos Predial	1,626,999.29	0.00	0.00	0.00	0.00	0.00	1,626,999.29
Gastos de Ejecución de Impuestos	375,525.80	0.00	0.00	0.00	0.00	0.00	375,525.80
<b>IMPUESTOS</b>	<b>15,105,631.89</b>	<b>0.00</b>	<b>0.00</b>	<b>0.00</b>	<b>0.00</b>	<b>0.00</b>	<b>15,105,631.89</b>
DERECHOS POR USO, GOCE, APROVECHAMIENTO O EXPLOTACION DE BIENES DE DOMINIO PÚBLICO	724,079.81	0.00	0.00	0.00	0.00	0.00	724,079.81
Sobre Vehículos	0.00	0.00	0.00	0.00	0.00	0.00	0.00
Por Establecimiento de Instalaciones de Mobiliario Urbano y Publicitario en Vía Pública	76,006.81	0.00	0.00	0.00	0.00	0.00	76,006.81
Por Estacionamiento de Vehículos en la Vía Pública en aquellos Lugares Donde Existen	638,289.00	0.00	0.00	0.00	0.00	0.00	638,289.00
Derechos de Uso de Suelos de Bienes Propiedad del Municipio	9,784.00	0.00	0.00	0.00	0.00	0.00	9,784.00
DERECHOS POR PRESTACION DE SERVICIOS	11,135,476.48	0.00	0.00	0.00	0.00	0.00	11,135,476.48
Por Servicio de Rastro	20,251.50	0.00	0.00	0.00	0.00	0.00	20,251.50
Por la Prestación de Servicios en los Panteones Municipales	561,584.71	0.00	0.00	0.00	0.00	0.00	561,584.71
Por Construcciones Reconstrucciones Reparaciones y Demoliciones	1,210,031.70	0.00	0.00	0.00	0.00	0.00	1,210,031.70
Sobre Fraccionamientos	391,605.46	0.00	0.00	0.00	0.00	0.00	391,605.46
Por Cooperación para Obras Públicas	100,138.65	0.00	0.00	0.00	0.00	0.00	100,138.65
Por Servicios de Limpia y Recolección de Desechos Industriales y Comerciales	514,671.11	0.00	0.00	0.00	0.00	0.00	514,671.11
Expedición de Licencias de Bebidas Alcohólicas	-10,964.76	0.00	0.00	0.00	0.00	0.00	-10,964.76
Refrendos de Licencias de Bebidas Alcohólicas	-94,257.37	0.00	0.00	0.00	0.00	0.00	-94,257.37
Movimientos de Patentes de Bebidas Alcohólicas	499,720.00	0.00	0.00	0.00	0.00	0.00	499,720.00
Expedición de Otras Licencias y Refrendos	481,304.13	0.00	0.00	0.00	0.00	0.00	481,304.13
Por apertura de Negocios en Horas Extraordinarias	9,043.32	0.00	0.00	0.00	0.00	0.00	9,043.32
Por Servicios Catastrales	1,272,452.24	0.00	0.00	0.00	0.00	0.00	1,272,452.24
Por Servicios de Certificaciones Legalizaciones Y Expedición de Copias Certificadas	628,218.86	0.00	0.00	0.00	0.00	0.00	628,218.86
Por Servicio Público de Iluminación	5,186,046.90	0.00	0.00	0.00	0.00	0.00	5,186,046.90
Por Servicios Municipales de Salud	365,630.03	0.00	0.00	0.00	0.00	0.00	365,630.03
ACCESORIOS DE DERECHOS	116,726.93	0.00	0.00	0.00	0.00	0.00	116,726.93
Recargos Catastro	111,012.35	0.00	0.00	0.00	0.00	0.00	111,012.35
Gastos de Ejecución de Derechos	5,714.58	0.00	0.00	0.00	0.00	0.00	5,714.58
OTROS DERECHOS	0.00	0.00	0.00	0.00	0.00	0.00	0.00
Otros Derechos	0.00	0.00	0.00	0.00	0.00	0.00	0.00
<b>DERECHOS</b>	<b>11,976,283.22</b>	<b>0.00</b>	<b>0.00</b>	<b>0.00</b>	<b>0.00</b>	<b>0.00</b>	<b>11,976,283.22</b>
PRODUCTOS DERIVADOS DEL USO Y APROVECHAMIENTO, DE BIENES NO SUJETOS AL DOMINIO	1,095,440.36	0.00	0.00	0.00	0.00	0.00	1,095,440.36
Por Establecimiento y Empresas que Dependan del Municipio	1,095,440.36	0.00	0.00	0.00	0.00	0.00	1,095,440.36
ACCESORIOS DE PRODUCTOS	160,088.33	2,825.15	467,457.33	0.00	68.62	1,531.75	631,971.18
Por Créditos a Favor del Municipio	160,088.33	2,825.15	467,457.33	0.00	68.62	1,531.75	631,971.18
OTROS PRODUCTOS QUE GENERAN INGRESOS CORRIENTES	0.00	138.00	0.00	0.00	0.00	0.00	138.00




**MUNICIPIO DE DURANGO**  
**ESTADO DE ACTIVIDADES (INGRESOS)**  
**MES: AGOSTO 2018**  
**CONSOLIDADO**



	TESORERÍA	FORT. RAMO 33	PART. FED. 2018	FORTASEG 2018	INFR. R33 2017	INFR. R33 2018	CONSOLIDADO
Otros Productos que Generan Ingresos Corrientes	0.00	138.00	0.00	0.00	0.00	0.00	138.00
<b>PRODUCTOS NO COMPRENDIDOS EN LA LEY DE INGRESOS DE E.J. ANT.</b>	<b>0.00</b>	<b>0.00</b>	<b>0.00</b>	<b>0.00</b>	<b>0.00</b>	<b>0.00</b>	<b>0.00</b>
Productos No Comprendidos en la Ley de Ingresos de E.j. Ant.	0.00	0.00	0.00	0.00	0.00	0.00	0.00
<b>PRODUCTOS DE TIPO CORRIENTE</b>	<b>1,255,528.69</b>	<b>2,963.15</b>	<b>467,457.33</b>	<b>0.00</b>	<b>68.62</b>	<b>1,531.75</b>	<b>1,727,549.54</b>
<b>APROVECHAMIENTOS</b>	<b>4,638,505.15</b>	<b>0.00</b>	<b>0.00</b>	<b>0.00</b>	<b>0.00</b>	<b>0.00</b>	<b>4,638,505.15</b>
Multas Municipales	4,536,076.19	0.00	0.00	0.00	0.00	0.00	4,536,076.19
Donativos y Aportaciones	13,417.51	0.00	0.00	0.00	0.00	0.00	13,417.51
No Especificados	89,011.45	0.00	0.00	0.00	0.00	0.00	89,011.45
Por Enajenación de Bienes Muebles e Inmuebles Municipales	0.00	0.00	0.00	0.00	0.00	0.00	0.00
<b>ACCESORIOS DE LOS APROVECHAMIENTOS</b>	<b>0.00</b>	<b>0.00</b>	<b>0.00</b>	<b>0.00</b>	<b>0.00</b>	<b>0.00</b>	<b>0.00</b>
Gastos de Ejecución de los Aprovechamientos	0.00	0.00	0.00	0.00	0.00	0.00	0.00
<b>OTROS APROVECHAMIENTOS</b>	<b>0.00</b>	<b>0.00</b>	<b>0.00</b>	<b>0.00</b>	<b>0.00</b>	<b>0.00</b>	<b>0.00</b>
Otros Aprovechamientos	0.00	0.00	0.00	0.00	0.00	0.00	0.00
<b>APROVECHAMIENTOS DE TIPO CORRIENTE</b>	<b>4,638,505.15</b>	<b>0.00</b>	<b>0.00</b>	<b>0.00</b>	<b>0.00</b>	<b>0.00</b>	<b>4,638,505.15</b>
<b>PARTICIPACIONES</b>	<b>0.00</b>	<b>0.00</b>	<b>121,168,482.00</b>	<b>0.00</b>	<b>0.00</b>	<b>0.00</b>	<b>121,168,482.00</b>
Fondo General de Participaciones	0.00	0.00	61,979,329.61	0.00	0.00	0.00	61,979,329.61
Fondo de Fiscalización	0.00	0.00	4,479,757.13	0.00	0.00	0.00	4,479,757.13
Fondo de Fomento Municipal	0.00	0.00	24,127,968.76	0.00	0.00	0.00	24,127,968.76
Impuesto Sobre Tenencia y Uso de Vehículos	0.00	0.00	0.00	0.00	0.00	0.00	0.00
Impuesto Especial Sobre Productos y Servicios	0.00	0.00	1,152,832.67	0.00	0.00	0.00	1,152,832.67
Impuesto Especial Sobre Productos y Servicios, Por Venta de Gasolina y Diésel	0.00	0.00	0.00	0.00	0.00	0.00	0.00
Impuesto Sobre Automóviles Nuevos	0.00	0.00	959,039.43	0.00	0.00	0.00	959,039.43
Fondo de Compensación ISAN	0.00	0.00	109,801.40	0.00	0.00	0.00	109,801.40
Fondo Estatal	0.00	0.00	1,166,318.00	0.00	0.00	0.00	1,166,318.00
Fondo de Impuesto Sobre la Renta	0.00	0.00	27,193,435.00	0.00	0.00	0.00	27,193,435.00
<b>APORTACIONES</b>	<b>0.00</b>	<b>33,220,374.00</b>	<b>0.00</b>	<b>0.00</b>	<b>0.00</b>	<b>7,995,421.00</b>	<b>41,215,795.00</b>
Fondo de Aportaciones Para el Fortalecimiento de los Municipios	0.00	33,220,374.00	0.00	0.00	0.00	0.00	33,220,374.00
Fondo de Aportaciones Para la Infraestructura Social Municipal	0.00	0.00	0.00	0.00	0.00	7,995,421.00	7,995,421.00
<b>CONVENIOS</b>	<b>0.00</b>	<b>0.00</b>	<b>0.00</b>	<b>0.00</b>	<b>0.00</b>	<b>0.00</b>	<b>0.00</b>
Convenios	0.00	0.00	0.00	0.00	0.00	0.00	0.00
<b>PARTICIPACIONES Y APORTACIONES</b>	<b>0.00</b>	<b>33,220,374.00</b>	<b>121,168,482.00</b>	<b>0.00</b>	<b>0.00</b>	<b>7,995,421.00</b>	<b>162,384,277.00</b>
<b>OTROS INGRESOS Y BENEFICIOS</b>	<b>0.00</b>	<b>0.00</b>	<b>0.00</b>	<b>0.00</b>	<b>0.00</b>	<b>0.00</b>	<b>0.00</b>
Otros Ingresos	0.00	0.00	0.00	0.00	0.00	0.00	0.00
<b>OTROS INGRESOS Y BENEFICIOS</b>	<b>0.00</b>	<b>0.00</b>	<b>0.00</b>	<b>0.00</b>	<b>0.00</b>	<b>0.00</b>	<b>0.00</b>
<b>SUMA TOTAL DE LOS INGRESOS</b>	<b>32,975,948.95</b>	<b>33,223,337.15</b>	<b>121,635,939.33</b>	<b>0.00</b>	<b>68.62</b>	<b>7,996,952.75</b>	<b>195,832,246.80</b>

DURANGO, DGO. SEPTIEMBRE 15 DEL 2018

  
**TESORERO**  
**C.P. FELIPE DE JESÚS PEREDA AGUILAR**




**MUNICIPIO DE DURANGO**  
**ESTADO DE ACTIVIDADES (INGRESOS)**  
**MES: AGOSTO 2018**  
**CONSOLIDADO**

GOBIERNO CIUDADANO  
**DURANGO**

	TESORERÍA	FORT. RAMO 33	PART. FED. 2018	FORTASEG 2018	INFR. R33 2017	INFR. R33 2018	CONSOLIDADO
Otros Productos que Generan Ingresos Corrientes	0.00	138.00	0.00	0.00	0.00	0.00	138.00
<b>PRODUCTOS NO COMPRENDIDOS EN LA LEY DE INGRESOS DE EJ. ANT.</b>	<b>0.00</b>	<b>0.00</b>	<b>0.00</b>	<b>0.00</b>	<b>0.00</b>	<b>0.00</b>	<b>0.00</b>
Productos No Comprendidos en la Ley de Ingresos de Ej. Ant.	0.00	0.00	0.00	0.00	0.00	0.00	0.00
<b>PRODUCTOS DE TIPO CORRIENTE</b>	<b>1,255,528.69</b>	<b>2,963.15</b>	<b>467,457.33</b>	<b>0.00</b>	<b>68.62</b>	<b>1,531.75</b>	<b>1,727,549.54</b>
<b>APROVECHAMIENTOS</b>	<b>4,638,505.15</b>	<b>0.00</b>	<b>0.00</b>	<b>0.00</b>	<b>0.00</b>	<b>0.00</b>	<b>4,638,505.15</b>
Multas Municipales	4,536,076.19	0.00	0.00	0.00	0.00	0.00	4,536,076.19
Donativos y Aportaciones	13,417.51	0.00	0.00	0.00	0.00	0.00	13,417.51
No Especificados	89,011.45	0.00	0.00	0.00	0.00	0.00	89,011.45
Por Enajenación de Bienes Muebles e Inmuebles Municipales	0.00	0.00	0.00	0.00	0.00	0.00	0.00
<b>ACCESORIOS DE LOS APROVECHAMIENTOS</b>	<b>0.00</b>	<b>0.00</b>	<b>0.00</b>	<b>0.00</b>	<b>0.00</b>	<b>0.00</b>	<b>0.00</b>
Gastos de Ejecución de los Aprovechamientos	0.00	0.00	0.00	0.00	0.00	0.00	0.00
<b>OTROS APROVECHAMIENTOS</b>	<b>0.00</b>	<b>0.00</b>	<b>0.00</b>	<b>0.00</b>	<b>0.00</b>	<b>0.00</b>	<b>0.00</b>
Otros Aprovechamientos	0.00	0.00	0.00	0.00	0.00	0.00	0.00
<b>APROVECHAMIENTOS DE TIPO CORRIENTE</b>	<b>4,638,505.15</b>	<b>0.00</b>	<b>0.00</b>	<b>0.00</b>	<b>0.00</b>	<b>0.00</b>	<b>4,638,505.15</b>
<b>PARTICIPACIONES</b>	<b>0.00</b>	<b>0.00</b>	<b>121,168,482.00</b>	<b>0.00</b>	<b>0.00</b>	<b>0.00</b>	<b>121,168,482.00</b>
Fondo General de Participaciones	0.00	0.00	61,979,329.61	0.00	0.00	0.00	61,979,329.61
Fondo de Fiscalización	0.00	0.00	4,479,757.13	0.00	0.00	0.00	4,479,757.13
Fondo de Fomento Municipal	0.00	0.00	24,127,968.76	0.00	0.00	0.00	24,127,968.76
Impuesto Sobre Tenencia y Uso de Vehículos	0.00	0.00	0.00	0.00	0.00	0.00	0.00
Impuesto Especial Sobre Productos y Servicios	0.00	0.00	1,152,832.67	0.00	0.00	0.00	1,152,832.67
Impuesto Especial Sobre Productos y Servicios, Por Venta de Gasolina y Diésel	0.00	0.00	0.00	0.00	0.00	0.00	0.00
Impuesto Sobre Automóviles Nuevos	0.00	0.00	959,039.43	0.00	0.00	0.00	959,039.43
Fondo de Compensación ISAN	0.00	0.00	109,801.40	0.00	0.00	0.00	109,801.40
Fondo Estatal	0.00	0.00	1,166,318.00	0.00	0.00	0.00	1,166,318.00
Fondo de Impuesto Sobre la Renta	0.00	0.00	27,193,435.00	0.00	0.00	0.00	27,193,435.00
<b>APORTACIONES</b>	<b>0.00</b>	<b>33,220,374.00</b>	<b>0.00</b>	<b>0.00</b>	<b>0.00</b>	<b>7,995,421.00</b>	<b>41,215,795.00</b>
Fondo de Aportaciones Para el Fortalecimiento de los Municipios	0.00	33,220,374.00	0.00	0.00	0.00	0.00	33,220,374.00
Fondo de Aportaciones Para la Infraestructura Social Municipal	0.00	0.00	0.00	0.00	0.00	7,995,421.00	7,995,421.00
<b>CONVENIOS</b>	<b>0.00</b>	<b>0.00</b>	<b>0.00</b>	<b>0.00</b>	<b>0.00</b>	<b>0.00</b>	<b>0.00</b>
Convenios	0.00	0.00	0.00	0.00	0.00	0.00	0.00
<b>PARTICIPACIONES Y APORTACIONES</b>	<b>0.00</b>	<b>33,220,374.00</b>	<b>121,168,482.00</b>	<b>0.00</b>	<b>0.00</b>	<b>7,995,421.00</b>	<b>162,384,277.00</b>
<b>OTROS INGRESOS Y BENEFICIOS</b>	<b>0.00</b>	<b>0.00</b>	<b>0.00</b>	<b>0.00</b>	<b>0.00</b>	<b>0.00</b>	<b>0.00</b>
Otros Ingresos	0.00	0.00	0.00	0.00	0.00	0.00	0.00
<b>OTROS INGRESOS Y BENEFICIOS</b>	<b>0.00</b>	<b>0.00</b>	<b>0.00</b>	<b>0.00</b>	<b>0.00</b>	<b>0.00</b>	<b>0.00</b>
<b>SUMA TOTAL DE LOS INGRESOS</b>	<b>32,975,948.95</b>	<b>33,223,337.15</b>	<b>121,635,939.33</b>	<b>0.00</b>	<b>68.62</b>	<b>7,996,952.75</b>	<b>195,632,248.80</b>

DURANGO, DGO. SEPTIEMBRE 15 DEL 2018

  
 TESORERO  
 C.P. FELIPE DE JESÚS PEREDA AGUILAR









MUNICIPIO DE DURANGO  
ESTADO DE ACTIVIDADES (GASTOS)  
MES: AGOSTO 2018  
CONSOLIDADO



	TESORERÍA	FORT. RAMO 33	PART. FED. 2018	FORTASEG 2018	INFR. R33 2017	INFR. R33 2018	CONSOLIDADO
Equipos de Comunicación y Telecomunicación	14,800.09	0.00	0.00	0.00	0.00	0.00	14,800.09
Equipos de Generación Eléctrica, Aparatos y Accesorios Eléctricos	2,800.01	0.00	0.00	0.00	0.00	0.00	2,800.01
Otros Equipos	1,200.00	0.00	0.00	0.00	0.00	0.00	1,200.00
<b>BIENES MUEBLES E INTANGIBLES MENORES</b>	<b>236,236.41</b>	<b>0.00</b>	<b>0.00</b>	<b>0.00</b>	<b>0.00</b>	<b>0.00</b>	<b>236,236.41</b>
<b>SUMA TOTAL DE EGRESOS</b>	<b>58,286,367.91</b>	<b>43,754,148.16</b>	<b>70,454,082.83</b>	<b>1,325,580.58</b>	<b>0.00</b>	<b>0.00</b>	<b>171,820,179.48</b>

DURANGO, DGO., SEPTIEMBRE 15 DEL 2018



TESORERO  
C.P. FELIPE DE JESÚS PEREDA AGUILAR






MUNICIPIO DE DURANGO  
ESTADO DE ACTIVIDADES (GASTOS)  
MES: AGOSTO 2018  
CONSOLIDADO

GOBIERNO CIUDADANO  
**DURANGO**

	TESORERÍA	FORT. RAMO 33	PART. FED. 2018	FORTASEG 2018	INFR. R33 2017	INFR. R33 2018	CONSOLIDADO
Equipos de Comunicación y Telecomunicación	14,800.09	0.00	0.00	0.00	0.00	0.00	14,800.09
Equipos de Generación Eléctrica, Aparatos y Accesorios Eléctricos	2,800.01	0.00	0.00	0.00	0.00	0.00	2,800.01
Otros Equipos	1,200.00	0.00	0.00	0.00	0.00	0.00	1,200.00
<b>BIENES MUEBLES E INTANGIBLES MENORES</b>	<b>236,236.41</b>	<b>0.00</b>	<b>0.00</b>	<b>0.00</b>	<b>0.00</b>	<b>0.00</b>	<b>236,236.41</b>
<b>SUMA TOTAL DE EGRESOS</b>	<b>56,286,367.91</b>	<b>43,754,148.16</b>	<b>70,454,082.83</b>	<b>1,325,560.58</b>	<b>0.00</b>	<b>0.00</b>	<b>171,820,179.48</b>

DURANGO, DGO., SEPTIEMBRE 15 DEL 2018



TESORERO  
C.P. FELIPE DE JESÚS PEREDA AGUILAR



MUNICIPIO DE DURANGO  
DIRECCIÓN MUNICIPAL DE ADMINISTRACIÓN Y FINANZAS

ESTADO DE DEUDA PÚBLICA AL 31 DE AGOSTO DE 2018  
( DEUDA A LARGO PLAZO )



**DEUDA PÚBLICA AL 1o. DE JULIO DE 2018**

**389,008,771.75**

**BANOBRAS**

**332,648,273.18**

CRÉDITO No. 7725	REESTRUCTURACIÓN	71,909,909.45
CRÉDITO No. 7726	REESTRUCTURACIÓN	36,700,824.63
CRÉDITO No. 8708	INVERSIONES PÚBLICAS PRODUCTIVAS	37,375,495.37
CRÉDITO No. 8752	INVERSIONES PÚBLICAS PRODUCTIVAS	51,741,685.00
CRÉDITO No. 8934	INVERSIONES PÚBLICAS PRODUCTIVAS	35,180,363.45
CRÉDITO No. 9676	INVERSIONES PÚBLICAS PRODUCTIVAS	38,069,318.05
CRÉDITO No. 11226	INVERSIONES PÚBLICAS PRODUCTIVAS	34,707,631.52
CRÉDITO No. 11870	INVERSIONES PÚBLICAS PRODUCTIVAS	26,963,045.71

**BANORTE**

**56,360,498.57**

CRÉDITO No. 7823	INVERSIONES PÚBLICAS PRODUCTIVAS	30,337,140.00
CRÉDITO No. 9030	INVERSIONES PÚBLICAS PRODUCTIVAS	26,023,358.57

**( - ) AMORTIZACIÓN DEUDA PÚBLICA EN EL PERIODO  
DEL 1o. DE JULIO AL 31 DE AGOSTO DE 2018**

**3,624,655.90**

**BANOBRAS**

**2,840,573.90**

CREDITO No. 7725	REESTRUCTURACION	691,083.45
CREDITO No. 7726	REESTRUCTURACION	352,709.84
CREDITO No. 8708	INVERSIONES PUBLICAS PRODUCTIVAS	359,458.65
CREDITO No. 8752	INVERSIONES PUBLICAS PRODUCTIVAS	42,992.00
CREDITO No. 8934	INVERSIONES PUBLICAS PRODUCTIVAS	507,237.05
CREDITO No. 9676	INVERSIONES PUBLICAS PRODUCTIVAS	445,628.25
CREDITO No. 11226	INVERSIONES PUBLICAS PRODUCTIVAS	262,440.19
CREDITO No. 11870	INVERSIONES PUBLICAS PRODUCTIVAS	179,024.47

**BANORTE**

**784,082.00**

CREDITO No. 7823	INVERSIONES PUBLICAS PRODUCTIVAS	561,796.00
CREDITO No. 9030	INVERSIONES PUBLICAS PRODUCTIVAS	222,286.00

**DEUDA PÚBLICA AL 31 DE AGOSTO DE 2018**

**385,384,115.85**

**BANOBRAS**

**329,807,699.28**

CRÉDITO No. 7725	REESTRUCTURACIÓN	71,218,826.00
CRÉDITO No. 7726	REESTRUCTURACIÓN	36,348,114.79
CRÉDITO No. 8708	INVERSIONES PÚBLICAS PRODUCTIVAS	37,016,036.72
CRÉDITO No. 8752	INVERSIONES PÚBLICAS PRODUCTIVAS	51,698,693.00
CRÉDITO No. 8934	INVERSIONES PÚBLICAS PRODUCTIVAS	34,673,126.40
CRÉDITO No. 9676	INVERSIONES PÚBLICAS PRODUCTIVAS	37,623,689.80
CRÉDITO No. 11226	INVERSIONES PÚBLICAS PRODUCTIVAS	34,445,191.33
CRÉDITO No. 11870	INVERSIONES PÚBLICAS PRODUCTIVAS	26,784,021.24



**MUNICIPIO DE DURANGO**  
**DIRECCIÓN MUNICIPAL DE ADMINISTRACIÓN Y FINANZAS**

**ESTADO DE DEUDA PUBLICA AL 31 DE AGOSTO DE 2018**  
**( DEUDA A LARGO PLAZO )**



<b>BANORTE</b>		<b>55,576,416.57</b>
CRÉDITO No. 7823	INVERSIONES PÚBLICAS PRODUCTIVAS	29,775,344.00
CRÉDITO No. 9030	INVERSIONES PÚBLICAS PRODUCTIVAS	<u>25,801,072.57</u>

**DURANGO, DGO. 15 DE SEPTIEMBRE DE 2018**

  
\_\_\_\_\_  
**DIRECTOR MUNICIPAL DE ADMINISTRACIÓN Y FINANZAS**  
**C.P. FELIPE DE JESÚS PEREDA AGUILAR**



**MUNICIPIO DE DURANGO**  
**DIRECCIÓN MUNICIPAL DE ADMINISTRACIÓN Y FINANZAS**

**ESTADO DE DEUDA PUBLICA AL 31 DE AGOSTO DE 2018**  
**( DEUDA A LARGO PLAZO )**



<b>BANORTE</b>		<b>55,576,416.57</b>
CRÉDITO No. 7823	INVERSIONES PÚBLICAS PRODUCTIVAS	29,775,344.00
CRÉDITO No. 9030	INVERSIONES PÚBLICAS PRODUCTIVAS	<u>25,801,072.57</u>

**DURANGO, DGO. 15 DE SEPTIEMBRE DE 2018**

  
\_\_\_\_\_  
**DIRECTOR MUNICIPAL DE ADMINISTRACIÓN Y FINANZAS**  
**C.P. FELIPE DE JESÚS PEREDA AGUILAR**



**MUNICIPIO DE DURANGO**  
**ESTADO ANALITICO DE LOS INGRESOS PRESUPUESTALES**  
 Periodo Actual: AGO-2018

**GOBIERNO CIUDADANO**  
**DURANGO**

	PRESUPUESTO ANUAL	PRESUPUESTO AL MES	RECAUDADO AL MES	POR RECAUDAR AL AÑO	POR RECAUDAR AL MES	% ANUAL DE AVANCE
<b>IMPUESTOS SOBRE LOS INGRESOS</b>	<b>1,350,000.00</b>	<b>725,000.00</b>	<b>742,817.29</b>	<b>607,182.71</b>	<b>-17,817.29</b>	<b>55.02</b>
Sobre Diversiones y Espectáculos Públicos	1,350,000.00	725,000.00	742,817.29	607,182.71	-17,817.29	55.02
<b>IMPUESTOS SOBRE EL PATRIMONIO</b>	<b>293,605,000.00</b>	<b>238,333,765.86</b>	<b>249,172,976.90</b>	<b>44,432,023.10</b>	<b>-10,839,211.04</b>	<b>84.87</b>
Impuesto del Ejercicio	231,857,000.00	204,146,648.52	212,549,490.74	19,307,509.26	-8,402,842.22	91.67
Impuesto de Ejercicios Anteriores	61,748,000.00	34,187,117.34	36,623,486.16	25,124,513.84	-2,436,368.82	59.31
<b>IMPUESTO SOBRE LA PRODUCCIÓN, EL CONSUMO Y LAS TRANSACCIONES</b>	<b>131,529,000.00</b>	<b>90,908,295.22</b>	<b>71,810,649.77</b>	<b>59,718,350.23</b>	<b>19,097,645.45</b>	<b>54.60</b>
Sobre Actividades Comerciales	2,379,000.00	1,659,500.00	1,686,943.62	692,056.38	-27,443.62	70.91
Sobre Traslado de Dominio de Bienes Inmuebles	129,150,000.00	89,248,795.22	70,123,706.15	59,026,293.85	19,125,089.07	54.30
<b>ACCESORIOS DE IMPUESTOS</b>	<b>35,711,000.00</b>	<b>19,027,966.75</b>	<b>24,187,465.64</b>	<b>11,523,534.36</b>	<b>-5,159,498.89</b>	<b>67.73</b>
Recargos Predial	30,560,000.00	15,736,406.95	21,864,486.07	8,695,513.93	-6,128,079.12	71.55
Gastos de Ejecución de Impuestos	5,151,000.00	3,291,559.80	2,322,979.57	2,828,020.43	968,580.23	45.10
<b>IMPUESTOS</b>	<b>462,195,000.00</b>	<b>348,995,027.83</b>	<b>345,913,909.60</b>	<b>116,281,090.40</b>	<b>3,081,118.23</b>	<b>74.84</b>
<b>DERECHOS POR USO, GOCE, APROVECHAMIENTO O EXPLOTACIÓN DE BIENES DE DOMINIO PÚBLICO</b>	<b>12,998,000.00</b>	<b>9,575,901.66</b>	<b>8,412,411.65</b>	<b>4,585,588.35</b>	<b>1,163,490.01</b>	<b>64.72</b>
Sobre Vehículos	0.00	0.00	100.00	-100.00	-100.00 n/m	
Por Establecimiento de Instalaciones de Mobiliario Urbano y Publicitario en	3,513,000.00	3,183,313.99	3,536,373.65	-23,373.65	-353,059.66	100.67
Por Estacionamiento de Vehículos en la Vía Pública en Aquellos Lugares Donde	8,530,000.00	5,723,976.67	4,753,580.50	3,776,419.50	970,396.17	55.73
Derecho de Uso de Suelos de Bienes Propiedad del Municipio	955,000.00	668,611.00	122,357.50	832,642.50	546,253.50	12.81
<b>DERECHOS POR PRESTACIÓN DE SERVICIOS</b>	<b>145,401,000.00</b>	<b>109,121,542.96</b>	<b>109,011,823.34</b>	<b>36,389,176.66</b>	<b>109,719.62</b>	<b>74.97</b>
Por Servicio de Rastro	165,000.00	120,906.50	146,245.10	18,754.90	-25,338.60	88.63
Por la Prestación de Servicios de Panteones Municipales	5,000,000.00	3,201,111.76	3,906,221.72	1,093,778.28	-705,109.96	78.12
Por Construcciones Reconstrucciones Reparaciones y Demoliciones	13,655,000.00	9,484,667.87	10,381,047.42	3,273,952.58	-896,379.55	76.02
Sobre Fraccionamientos	1,686,000.00	1,126,451.33	2,760,154.07	-1,074,154.07	-1,633,702.74	163.71
Por Cooperación para Obras Públicas	887,000.00	591,333.36	525,291.30	361,708.70	66,042.06	59.22
Por Servicios de Limpia y Recolección de Desechos Industriales y Comerciales	2,902,000.00	1,934,666.64	2,516,069.82	385,930.18	-581,403.18	86.70
Expedición de Licencias de Bebidas Alcohólicas	9,243,000.00	6,728,666.64	1,313,106.94	7,929,893.06	5,415,559.70	14.21
Refrendo de Licencias de Bebidas Alcohólicas	25,561,000.00	22,881,000.00	28,348,385.62	-2,787,385.62	-5,467,385.62	110.90
Movimientos de Patentes de Bebidas Alcohólicas	3,420,000.00	2,050,000.00	1,253,330.00	2,166,670.00	796,670.00	36.65
Expedición de Otras Licencias y Refrendos	4,839,000.00	3,960,000.00	8,578,727.07	-3,739,727.07	-4,618,727.07	177.28
Por Apertura de Negocios en Horas Extraordinarias	805,000.00	0.00	613,769.00	191,231.00	-613,769.00	76.24
Por Revisión, Inspección y Servicios	638,907.46	198,629.58	0.00	638,907.46	198,629.58	0.00
Por Servicios Catastrales	13,972,000.00	9,419,659.74	10,617,297.24	3,354,702.76	-1,197,637.50	75.99
Por Servicios de Certificaciones Legalizaciones y Expedición de Copias Certi	7,307,092.54	4,844,838.97	5,569,936.82	1,737,155.72	-725,097.85	76.23
Por Servicio Público de Iluminación	50,000,000.00	40,061,120.10	29,126,854.73	20,873,145.27	10,934,265.37	58.25
Por Servicios Municipales de Salud	5,320,000.00	2,518,490.47	3,355,386.49	1,964,613.51	-836,896.02	63.07
<b>ACCESORIOS DE DERECHOS</b>	<b>218,000.00</b>	<b>166,261.19</b>	<b>1,509,963.54</b>	<b>-1,291,963.54</b>	<b>-1,343,702.35</b>	<b>692.64</b>
Recargos	54,000.00	46,020.63	1,445,455.35	-1,391,455.35	-1,399,434.72	2,676.77
Gastos de Ejecución de Derechos	164,000.00	120,240.56	64,508.19	99,491.81	55,732.37	39.33
<b>OTROS DERECHOS</b>	<b>217,000.00</b>	<b>119,567.28</b>	<b>29,155.43</b>	<b>187,844.57</b>	<b>90,411.85</b>	<b>13.44</b>
Otros Derechos	217,000.00	119,567.28	29,155.43	187,844.57	90,411.85	13.44
<b>DERECHOS</b>	<b>158,834,000.00</b>	<b>118,983,273.09</b>	<b>118,963,353.96</b>	<b>39,870,646.04</b>	<b>19,919.13</b>	<b>74.90</b>



**MUNICIPIO DE DURANGO**  
**ESTADO ANALITICO DE LOS INGRESOS PRESUPUESTALES**  
 Periodo Actual: AGO-2018



	PRESUPUESTO ANUAL	PRESUPUESTO AL MES	RECAUDADO AL MES	POR RECAUDAR AL AÑO	POR RECAUDAR AL MES	% ANUAL DE AVANCE
<b>PRODUCTOS DERIVADOS DEL USO Y APROVECHAMIENTO DE BIENES NO SUJETOS AL DOMINIO</b>	<b>12,274,000.00</b>	<b>8,712,223.24</b>	<b>11,210,275.84</b>	<b>1,063,724.16</b>	<b>-2,498,052.60</b>	<b>91.33</b>
Por Establecimiento y Empresas que Dependan del Municipio	7,061,000.00	5,132,978.80	8,055,766.96	-994,766.96	-2,922,788.16	114.09
Por Créditos a Favor del Municipio	3,000,000.00	2,332,697.63	3,142,991.14	-142,991.14	-810,293.51	104.77
Otros Productos que Generan Ingresos Corrientes	2,213,000.00	1,246,546.81	11,517.74	2,201,482.26	1,235,029.07	0.52
<b>PRODUCTOS NO COMPRENDIDOS EN LA LEY DE INGRESOS DE EJ. ANT.</b>	<b>1,871,312.85</b>	<b>1,247,541.84</b>	<b>600.00</b>	<b>1,870,712.85</b>	<b>1,246,941.84</b>	<b>0.03</b>
Productos No Comprendidos en la Ley de Ingresos de Ej. Ant.	1,871,312.85	1,247,541.84	600.00	1,870,712.85	1,246,941.84	0.03
<b>PRODUCTOS DE TIPO CORRIENTE</b>	<b>14,145,312.85</b>	<b>9,959,765.08</b>	<b>11,210,875.84</b>	<b>2,934,437.01</b>	<b>-1,251,110.76</b>	<b>79.26</b>
<b>APROVECHAMIENTOS</b>	<b>67,977,000.00</b>	<b>50,213,739.06</b>	<b>35,235,774.47</b>	<b>32,741,225.53</b>	<b>14,977,964.59</b>	<b>51.83</b>
Multas Municipales	62,000,000.00	45,659,516.68	33,569,895.44	28,430,104.56	12,089,621.24	54.14
Donativos y Aportaciones	58,000.00	16,614.80	123,780.11	-65,780.11	-107,165.31	213.41
No Especificados	5,789,000.00	4,407,607.58	1,404,611.99	4,384,388.01	3,002,995.59	24.26
Por Enajenación de Bienes Muebles e Inmuebles Municipales	130,000.00	130,000.00	137,486.93	-7,486.93	-7,486.93	105.76
<b>ACCESORIOS DE APROVECHAMIENTOS</b>	<b>313,000.00</b>	<b>208,666.64</b>	<b>0.00</b>	<b>313,000.00</b>	<b>208,666.64</b>	<b>0.00</b>
Recargos de los Aprovechamientos	313,000.00	208,666.64	0.00	313,000.00	208,666.64	0.00
<b>APROVECHAMIENTOS DE TIPO CORRIENTE</b>	<b>68,290,000.00</b>	<b>50,422,405.70</b>	<b>35,235,774.47</b>	<b>33,054,225.53</b>	<b>15,186,631.23</b>	<b>51.60</b>
<b>PARTICIPACIONES</b>	<b>893,511,665.00</b>	<b>547,835,339.64</b>	<b>642,588,252.05</b>	<b>250,923,412.95</b>	<b>-94,752,912.41</b>	<b>71.92</b>
Fondo General de Participaciones	548,763,046.00	341,598,152.94	354,416,754.69	194,346,291.31	-12,818,601.75	64.58
Fondo de Fiscalización	34,245,023.00	20,630,037.94	20,878,676.69	13,366,346.31	-248,638.75	60.97
Fondo de Fomento Municipal	226,018,926.00	145,991,672.57	143,628,443.86	82,390,482.14	2,363,228.71	63.55
Impuesto Sobre Tenencia y Uso de Vehículos	11,093.00	9,949.00	675.00	10,418.00	9,274.00	6.08
Impuesto Especial Sobre Productos y Servicios	12,814,757.00	7,231,104.24	7,051,941.21	5,762,815.79	179,163.03	55.03
Impuesto Especial Sobre Productos y Servicios por Venta de Gasolina y Diesel	25,333,288.00	14,957,993.16	15,029,867.07	10,303,420.93	-71,873.91	59.33
Impuesto Sobre Automóviles Nuevos	8,336,850.00	5,676,842.29	7,005,784.73	1,331,065.27	-1,328,942.44	84.03
Fondo de Compensación ISAN	1,317,620.00	452,829.79	768,609.80	549,010.20	-315,780.01	58.33
Fondo Estatal	13,911,062.00	8,251,737.00	8,121,848.00	5,789,214.00	129,889.00	58.38
Fondo de ISR	20,426,000.00	3,035,020.71	76,685,651.00	-56,259,651.00	-73,650,630.29	375.43
Otros Apoyos Extraordinarios	2,334,000.00	0.00	9,000,000.00	-6,666,000.00	-9,000,000.00	385.60
<b>APORTACIONES</b>	<b>478,697,144.42</b>	<b>278,969,318.40</b>	<b>321,730,939.80</b>	<b>156,966,205.42</b>	<b>-42,761,620.60</b>	<b>67.21</b>
Fondo de Aportaciones para el Fortalecimiento de los Municipios	398,644,487.00	220,557,010.45	265,762,992.00	132,881,495.00	-45,205,981.55	66.67
Fondo de Aportaciones para la Infraestructura Social Municipal	79,954,212.00	58,357,616.10	55,967,947.00	23,986,265.00	2,389,669.10	70.00
Fondo para el Fortalecimiento de los Municipios de Ejercicios Anteriores	98,445.42	54,691.85	0.00	98,445.42	54,691.85	0.00
<b>CONVENIOS</b>	<b>52,834,766.12</b>	<b>51,834,939.59</b>	<b>92,274,534.46</b>	<b>-39,439,768.34</b>	<b>-40,439,594.87</b>	<b>174.65</b>
Convenios	52,834,766.12	51,834,939.59	92,274,534.46	-39,439,768.34	-40,439,594.87	174.65
<b>PARTICIPACIONES Y APORTACIONES</b>	<b>1,425,043,575.54</b>	<b>878,639,597.63</b>	<b>1,056,593,725.51</b>	<b>368,449,850.03</b>	<b>-177,954,127.88</b>	<b>74.14</b>



MUNICIPIO DE DURANGO  
ESTADO ANALITICO DE LOS INGRESOS PRESUPUESTALES  
Período Actual: AGO-2018

GOBIERNO CIUDADANO  
**DURANGO**

	PRESUPUESTO ANUAL	PRESUPUESTO AL MES	RECAUDADO AL MES	POR RECAUDAR AL AÑO	POR RECAUDAR AL MES	% ANUAL DE AVANCE
<b>INGRESOS DERIVADOS DE FINANCIAMIENTO</b>	50,000,000.00	0.00	0.00	50,000,000.00	0.00	0.00
Ingresos Derivados del Financiamiento	50,000,000.00	0.00	0.00	50,000,000.00	0.00	0.00
<b>INGRESOS FINANCIEROS</b>	50,000,000.00	0.00	0.00	50,000,000.00	0.00	0.00
<b>SUMA TOTAL DE LOS INGRESOS</b>	<b>2,178,507,888.39</b>	<b>1,407,000,069.33</b>	<b>1,567,917,639.38</b>	<b>610,590,249.01</b>	<b>-160,917,570.05</b>	<b>71.97</b>



**MUNICIPIO DE DURANGO**  
**ESTADO ANALÍTICO DEL EJERCICIO DEL PRESUPUESTO DE EGRESOS**  
 Período Actual: AGO-2018



	PRESUPUESTO ANUAL	PRESUPUESTO AL MES	EJERCIDO AL MES	POR EJERCER AL AÑO	POR EJERCER AL MES	% ANUAL DE AVANCE
<b>REMUNERACIONES AL PERSONAL DE CARACTER PERMANENTE</b>	<b>353,152,257.38</b>	<b>238,335,158.89</b>	<b>254,450,449.47</b>	<b>98,701,807.91</b>	<b>-16,115,290.58</b>	<b>72.05</b>
Dietas	6,377,579.52	4,251,719.76	3,937,580.00	2,439,999.52	314,139.76	61.74
Sueldos Base al Personal de Caracter Permanente	346,774,677.86	234,083,439.13	250,512,869.47	96,261,808.39	-16,429,430.34	72.24
<b>REMUNERACIONES AL PERSONAL DE CARACTER TRANSITORIO</b>	<b>64,520,057.46</b>	<b>48,070,496.43</b>	<b>65,198,523.00</b>	<b>-678,465.54</b>	<b>-17,128,026.57</b>	<b>101.05</b>
Honorarios Asimilables a Salarios	2,464,095.65	2,070,034.26	18,665,772.00	-16,201,676.35	-16,595,737.74	757.51
Sueldo Base al Personal Eventual	61,134,508.53	45,315,168.89	46,037,751.00	15,096,757.53	-722,582.11	75.31
Retribuciones por Servicios de Caracter Social	921,453.28	685,293.28	495,000.00	426,453.28	190,293.28	53.72
<b>REMUNERACIONES ADICIONALES Y ESPECIALES</b>	<b>186,916,053.37</b>	<b>116,788,111.81</b>	<b>94,800,996.99</b>	<b>92,115,056.38</b>	<b>21,987,114.82</b>	<b>50.72</b>
Prima Vacacional, Dominical y Gratificación de Fin de Año	79,870,917.95	44,888,259.21	6,463,252.65	73,407,665.30	38,425,006.56	8.09
Horas Extraordinarias	9,348,160.99	6,530,469.20	12,030,871.46	-2,682,710.47	-5,500,402.26	128.70
Compensaciones	97,696,974.43	65,369,383.40	76,306,872.88	21,390,101.55	-10,937,489.48	78.11
<b>SEGURIDAD SOCIAL</b>	<b>101,431,199.03</b>	<b>69,707,363.34</b>	<b>65,382,952.12</b>	<b>36,048,246.91</b>	<b>4,324,411.22</b>	<b>64.46</b>
Aportaciones de Seguridad Social	65,720,066.91	44,358,489.13	44,259,195.50	21,460,871.41	99,293.63	67.35
Aportaciones al Sistema para el Retiro	31,382,216.24	21,035,741.48	21,078,045.98	10,304,170.26	-42,304.50	67.17
Aportaciones para Seguros	4,328,915.88	4,313,132.73	45,710.64	4,283,205.24	4,267,422.09	1.06
<b>OTRAS PRESTACIONES SOCIALES Y ECONOMICAS</b>	<b>123,729,850.06</b>	<b>88,171,642.45</b>	<b>80,939,209.95</b>	<b>42,790,640.11</b>	<b>7,232,432.50</b>	<b>65.42</b>
Indemnizaciones	4,000,000.00	3,684,189.70	8,370,924.54	-4,370,924.54	-4,686,734.84	209.27
Prestaciones Contractuales	49,502,220.65	34,599,267.23	35,952,129.26	13,550,091.39	-1,352,862.03	72.63
Apoyo a la Capacitación de los Servidores Públicos	2,500,000.00	1,666,666.64	0.00	2,500,000.00	1,666,666.64	0.00
Otras Prestaciones Sociales y Economicas	67,727,629.41	48,221,518.88	36,616,156.15	31,111,473.26	11,605,362.73	54.06
<b>SERVICIOS PERSONALES</b>	<b>829,749,417.30</b>	<b>561,072,772.92</b>	<b>560,772,131.53</b>	<b>268,977,285.77</b>	<b>300,641.39</b>	<b>67.58</b>
<b>MATERIALES DE ADMINISTRACIÓN, EMISIÓN DE DOCUMENTOS Y ARTÍCULOS OFICIALES</b>	<b>10,805,451.41</b>	<b>7,298,287.12</b>	<b>4,425,943.00</b>	<b>6,379,508.41</b>	<b>2,872,344.12</b>	<b>40.96</b>
Materiales, Útiles y Equipos Menores de Oficina	3,078,007.89	2,166,491.76	1,269,785.19	1,808,222.70	896,706.57	41.25
Materiales y Útiles de Impresión y Reproducción	1,473,000.00	835,504.98	11,569.09	1,461,430.91	823,935.89	0.79
Mats. Útiles y Equipos menores de Tecnología de Información y Comunicación	3,455,044.34	2,324,775.38	1,517,350.83	1,937,693.51	807,424.55	43.92
Material Impreso e Información Digital	527,485.00	368,159.79	486,751.16	40,733.84	-118,591.37	92.28
Material de Limpieza	1,947,914.18	1,371,627.93	1,024,415.90	923,498.28	347,212.03	52.59
Material y Útiles de Enseñanza	285,000.00	203,090.88	3,722.03	281,277.97	199,368.85	1.31
Materiales para el Registro e Identificación de Bienes y Personas	39,000.00	28,636.40	112,348.80	-73,348.80	-83,712.40	288.07
<b>ALIMENTOS Y UTENSILIOS</b>	<b>15,366,440.46</b>	<b>10,744,791.94</b>	<b>7,850,026.14</b>	<b>7,516,414.32</b>	<b>2,894,765.80</b>	<b>51.09</b>
Productos Alimenticios para Personas	10,284,940.46	7,017,169.38	6,686,630.67	3,598,309.79	330,538.71	65.01
Productos Alimenticios para Animales	5,022,000.00	3,686,668.00	1,162,782.69	3,859,217.31	2,523,885.31	23.15
Utensilios para el Servicio de Alimentación	59,500.00	40,954.56	612.78	58,887.22	40,341.78	1.03
<b>MATERIALES Y ARTICULOS DE CONSTRUCCIÓN Y REPARACIÓN</b>	<b>44,178,481.41</b>	<b>35,717,978.64</b>	<b>49,028,189.12</b>	<b>-4,849,707.71</b>	<b>-13,310,210.48</b>	<b>110.98</b>
Productos Minerales No Metalicos	14,154,448.02	11,493,244.02	36,610,682.44	-22,456,234.42	-25,117,438.42	258.65
Cemento y Productos de Concreto	1,522,455.65	1,289,952.57	1,100,331.42	422,124.23	189,621.15	72.27
Cal, Yeso y Productos de Yeso	346,025.00	307,662.08	165,918.31	180,106.69	141,743.77	47.95
Materiales y Productos de Madera	845,916.39	586,523.87	251,242.87	594,673.52	335,281.00	29.70
Vidrio y Productos de Vidrio	88,866.75	76,201.95	9,187.08	79,679.67	67,014.87	10.34
Material Electrico y electronico	11,284,267.02	10,484,823.82	6,414,938.54	4,869,328.48	4,069,885.28	56.85
Articulos Metálicos Para la Construcción	1,701,370.24	1,083,748.35	734,457.65	966,912.59	349,290.70	43.17





**MUNICIPIO DE DURANGO**  
**ESTADO ANALÍTICO DEL EJERCICIO DEL PRESUPUESTO DE EGRESOS**  
 Período Actual: AGO-2018



	PRESUPUESTO ANUAL	PRESUPUESTO AL MES	EJERCIDO AL MES	POR EJERCER AL AÑO	POR EJERCER AL MES	% ANUAL DE AVANCE
Materiales Complementarios	23,153.04	22,153.04	8,831.60	14,321.44	13,321.44	38.14
Otros materiales y Artículos de Construcción y Reparación	14,211,979.30	10,373,668.94	3,732,599.21	10,479,380.09	6,641,069.73	26.26
<b>PRODUCTOS QUÍMICOS, FARMACEUTICOS Y DE LABORATORIO</b>	<b>8,821,882.22</b>	<b>7,460,688.67</b>	<b>3,953,621.91</b>	<b>4,868,260.31</b>	<b>3,507,066.76</b>	<b>44.82</b>
Productos Químicos Básicos	1,380,150.00	919,105.04	883,070.19	497,079.81	36,034.85	63.98
Fertilizantes, Pesticidas y Otros Agroquímicos	715,000.00	543,000.00	517,460.52	197,539.48	25,539.48	72.37
Medicinas y Productos Farmacéuticos	4,524,791.93	4,320,925.71	1,664,327.44	2,860,464.49	2,656,598.27	36.78
Materiales, Accesorios y Suministros Médicos	1,835,345.99	1,406,985.91	503,476.87	1,331,869.12	903,509.04	27.43
Materiales y Accesorios de Laboratorio	50,000.00	45,000.00	5,286.53	44,713.47	39,713.47	10.57
Fibras Sintéticas, Hules, Plásticos y Derivados	301,994.30	215,938.65	379,145.34	-77,151.04	-163,206.69	125.55
Otros Productos Químicos	14,600.00	9,733.36	855.02	13,744.98	8,878.34	5.86
<b>COMBUSTIBLES, LUBRICANTES Y ADITIVOS</b>	<b>56,740,856.08</b>	<b>36,278,359.38</b>	<b>36,476,357.33</b>	<b>20,264,498.75</b>	<b>-197,997.95</b>	<b>64.29</b>
Combustibles, Lubricantes y Aditivos	56,740,856.08	36,278,359.38	36,476,357.33	20,264,498.75	-197,997.95	64.29
<b>VESTUARIO, BLANCOS, PRENDAS DE PROTECCIÓN Y ARTÍCULOS DEPORTIVOS</b>	<b>9,164,738.47</b>	<b>8,300,617.16</b>	<b>1,134,500.91</b>	<b>8,030,237.56</b>	<b>7,166,116.25</b>	<b>12.38</b>
Vestuario y Uniformes	3,513,669.02	3,286,613.11	677,464.12	2,836,204.90	2,609,148.99	19.28
Prendas de Seguridad y Protección Personal	3,755,450.80	3,656,537.04	93,823.64	3,661,627.16	3,562,713.40	2.50
Artículos Deportivos	1,585,352.50	1,065,772.50	354,744.53	1,230,607.97	711,027.97	22.38
Productos Textiles	43,886.15	33,814.51	2,494.62	41,391.53	31,319.89	5.68
Blancos y Otros Productos Textiles	266,380.00	257,880.00	5,974.00	260,406.00	251,906.00	2.24
<b>MATERIALES Y SUMINISTROS DE SEGURIDAD</b>	<b>10,000.00</b>	<b>7,272.72</b>	<b>469,059.40</b>	<b>-459,059.40</b>	<b>-461,786.68</b>	<b>4,690.59</b>
Materiales de Seguridad Pública	10,000.00	7,272.72	469,059.40	-459,059.40	-461,786.68	4,690.59
<b>HERRAMIENTAS, REFACCIONES Y ACCESORIOS MENORES</b>	<b>8,188,566.76</b>	<b>6,085,078.99</b>	<b>3,637,655.38</b>	<b>4,550,911.38</b>	<b>2,447,423.61</b>	<b>44.42</b>
Herramientas Menores	906,813.80	453,102.14	231,824.79	674,989.01	221,277.35	25.56
Refacciones y Accesorios Menores de Edificios	616,018.64	458,736.01	58,566.56	557,452.08	400,169.45	9.51
Refacciones y Accesorios Menores de Mobiliario y Equipo	300,209.34	217,637.80	13,265.24	286,944.10	204,372.56	4.42
Refacciones y Accesorios Menores de Equipo de Computo y Tecnologías de la Infor	389,209.18	279,639.02	95,543.43	293,665.75	184,095.59	24.55
Refacciones y Accesorios Menores de Equipo e Instrumental Médico y de Labora	165,000.00	110,000.00	2,702.40	162,297.60	107,297.60	1.64
Refacciones y Accesorios Menores de Eq. de Transporte	4,428,429.41	3,807,694.13	2,615,778.68	1,812,650.73	1,191,915.45	59.07
Refacciones y Accesorios Menores de Maquinaria y Otros Equipos	887,000.00	412,874.86	274,169.09	612,830.91	138,705.77	30.91
Refacciones y Accesorios Menores de Otros Bienes Muebles	495,886.39	345,395.03	345,805.19	150,081.20	-410.16	69.73
<b>MATERIALES Y SUMINISTROS</b>	<b>153,276,416.81</b>	<b>111,893,074.62</b>	<b>106,975,353.19</b>	<b>46,301,063.62</b>	<b>4,917,721.43</b>	<b>69.79</b>
<b>SERVICIOS BÁSICOS</b>	<b>122,017,336.56</b>	<b>81,910,155.58</b>	<b>68,888,787.16</b>	<b>53,128,549.40</b>	<b>13,021,368.42</b>	<b>56.46</b>
Energía Eléctrica	109,721,645.79	73,706,867.00	60,257,688.00	49,463,957.79	13,449,179.00	54.92
Gas	4,439,400.00	2,892,230.15	2,684,061.77	1,755,338.23	208,168.38	60.46
Agua	3,143,378.81	2,152,052.28	2,758,741.02	384,637.79	-606,688.74	87.76
Telefonía Tradicional	2,397,342.94	1,601,105.38	1,334,041.40	1,063,301.54	267,063.98	55.65
Telefonía Celular	528,545.04	352,641.74	361,190.09	167,354.95	-8,548.35	68.34
Servicios de Telecomunicaciones y Satélites	8,000.00	5,804.34	3,834.00	4,166.00	1,970.34	47.93
Servicios de Acceso a Internet y Procesamiento de Información	1,516,562.54	1,013,000.00	1,368,393.65	148,168.89	-355,393.65	90.23
Servicios Postales y Telegráficos	262,461.44	186,454.69	120,837.23	141,624.21	65,617.46	46.04
<b>SERVICIOS DE ARRENDAMIENTO</b>	<b>120,356,872.76</b>	<b>80,177,558.84</b>	<b>55,457,610.56</b>	<b>64,899,262.20</b>	<b>24,719,948.28</b>	<b>46.08</b>
Arrendamiento de Edificios	7,179,145.00	4,796,285.13	5,501,789.16	1,677,355.84	-705,504.03	76.64



**MUNICIPIO DE DURANGO**  
**ESTADO ANALÍTICO DEL EJERCICIO DEL PRESUPUESTO DE EGRESOS**  
 Período Actual: AGO-2018

**GOBIERNO CIUDADANO**  
**DURANGO**

	PRESUPUESTO ANUAL	PRESUPUESTO AL MES	EJERCIDO AL MES	POR EJERCER AL AÑO	POR EJERCER AL MES	% ANUAL DE AVANCE
Arrendamiento de Mobiliario y Equipo de Admón, Educacional y Recreativo	15,651,653.76	11,383,802.48	4,687,289.87	10,964,363.89	6,696,512.61	29.95
Arrendamiento de Equipo de Transporte	39,131,840.00	24,464,120.19	19,606,098.40	19,525,741.60	4,858,021.79	50.10
Arrendamiento de Maquinaria, Otros Equipos y Herramientas	35,195,000.00	23,138,654.41	11,621,597.53	23,573,402.47	11,517,056.88	33.02
Arrendamiento de Activos Intangibles	8,677,149.00	5,784,766.00	4,690,630.38	3,986,518.62	1,094,135.62	54.06
Otros Arrendamientos	14,522,085.00	10,609,930.63	9,350,205.22	5,171,879.78	1,259,725.41	64.39
<b>SERVICIOS PROFESIONALES, CIENTIFICOS, TECNICOS Y OTROS SERVICIOS</b>	<b>78,818,912.00</b>	<b>55,220,203.18</b>	<b>49,521,441.62</b>	<b>29,297,470.38</b>	<b>5,698,761.56</b>	<b>62.83</b>
Servicios Legales de Contabilidad, Auditoría y Relacionados	3,330,000.00	2,223,336.00	4,385,524.52	-1,055,524.52	-2,162,188.52	131.70
Servicios De Diseño, Arquitectura, Ingeniería Y Actividades Relacionadas	30,000.00	20,000.00	154,652.10	-124,652.10	-134,652.10	515.51
Servicios de Consultoría Administrativa, Procesos, Técnica y en Tecnologías de	17,111,900.00	11,712,848.52	21,195,992.26	-4,084,092.26	-9,483,143.74	123.87
Servicios de Capacitación	3,978,000.00	2,863,072.64	5,818,916.17	-1,840,916.17	-2,955,843.53	146.28
Servicios de Investigación y Desarrollo	150,000.00	100,000.00	169,287.78	-19,287.78	-69,287.78	112.86
Servicios de apoyo administrativo, traducción, fotocopiado e impresión	12,907,443.79	8,810,405.35	6,460,460.25	6,446,983.54	2,349,945.10	50.05
Servicios De Protección Y Seguridad	828,014.71	789,651.59	89,618.20	738,396.51	700,033.39	10.82
Servicios Profesionales Científicos y Técnicos Integrales	40,483,553.50	28,700,889.08	11,246,990.34	29,236,563.16	17,453,898.74	27.78
<b>SERVICIOS FINANCIEROS, BANCARIOS Y COMERCIALES</b>	<b>13,739,922.61</b>	<b>10,610,157.72</b>	<b>16,927,653.59</b>	<b>-3,187,730.98</b>	<b>-6,317,495.87</b>	<b>123.20</b>
Servicios Financieros y Bancarios	4,630,000.00	3,086,690.00	2,876,466.78	1,753,533.22	210,223.22	62.13
Servicios de Recaudación, Traslado y Custodia de Valores	1,800,000.00	1,380,000.00	1,428,657.99	371,342.01	-48,657.99	79.37
Seguros de Responsabilidad Patrimonial y Fianzas	11,000.00	8,000.00	0.00	11,000.00	8,000.00	0.00
Seguros de Bienes Patrimoniales	6,571,679.09	5,570,337.14	12,470,624.50	-5,898,945.41	-6,900,287.36	189.76
Fletes y Maniobras	727,243.52	565,130.58	151,904.32	575,339.20	413,226.26	20.89
<b>SERVICIOS DE INSTALACIÓN, REPARACIÓN, MANTENIMIENTO Y CONSERVACIÓN</b>	<b>113,816,403.79</b>	<b>88,507,622.54</b>	<b>95,221,042.96</b>	<b>18,595,360.83</b>	<b>-6,713,420.42</b>	<b>83.66</b>
Conservación y Mantenimiento Menor de Inmuebles	11,291,061.34	8,042,482.61	7,308,101.10	3,982,960.24	734,381.51	64.72
Inst. Reparación y Mto. de Mob. y Equipo de Admón, Educacional y Recreativo	220,300.00	172,119.52	27,956.00	192,344.00	144,163.52	12.69
Inst'n, Reparación y Mto. de Equipo de Computo y Tecnología de la Informaci	886,189.00	639,535.93	998,793.73	-112,604.73	-359,257.80	112.71
Inst. Reparación y Mto. de Equipo e Instrumental Médico y de Laboratorio	100,000.00	100,000.00	17,641.76	82,358.24	82,358.24	17.64
Reparación y Mantenimiento de Equipo de Transporte	15,525,099.01	10,480,701.38	6,302,031.56	9,223,067.45	4,178,669.82	40.59
Instalación, Reparación y Mto. de Maquinaria, Otros Equipos y Herramientas	8,113,164.44	4,791,129.08	1,318,145.25	6,795,019.19	3,472,983.83	16.25
Servicio de Limpieza y Manejo de Desechos	77,357,990.00	64,036,661.64	79,182,339.12	-1,824,349.12	-15,145,677.48	102.36
Servicios De Jardinería Y Fumigación	322,600.00	244,992.38	66,034.44	256,565.56	178,957.94	20.47
<b>SERVICIOS DE COMUNICACIÓN SOCIAL Y PUBLICIDAD</b>	<b>31,562,400.00</b>	<b>21,518,045.84</b>	<b>17,707,067.33</b>	<b>13,855,332.67</b>	<b>3,810,978.51</b>	<b>56.10</b>
Difusión por Radio, TV y Otros Medios de Mensajes s/Prog. y Activos Gubernam	26,602,984.00	17,792,768.46	14,212,757.34	12,390,226.66	3,580,011.12	53.43
Servicios de Creatividad, Preproducción, Producción de Publicidad Excepto In	60,000.00	40,000.00	1,300.00	58,700.00	38,700.00	2.17
Servicios de la Industria Filmica del Sonido y del Video	910,000.00	752,391.32	451,465.63	458,534.37	300,925.69	49.61
Servicio De Creación Y Difusión De Contenido Exclusivamente A Través De Inte	3,765,400.00	2,778,686.94	3,036,156.14	729,243.86	-257,469.20	80.63
Otros Servicios de Información	224,016.00	154,199.12	5,388.22	218,627.78	148,810.90	2.41
<b>SERVICIOS DE TRASLADO Y VIATICOS</b>	<b>8,422,500.76</b>	<b>5,840,521.24</b>	<b>1,148,916.58</b>	<b>7,273,584.18</b>	<b>4,691,604.66</b>	<b>13.64</b>
Pasajes Aéreos	3,141,653.50	2,211,961.66	693,687.68	2,447,965.82	1,518,273.98	22.08
Pasajes Terrestres	892,740.00	636,886.11	47,569.34	845,170.66	589,316.77	5.33
Viaticos en el País	3,630,607.26	2,441,677.79	399,274.44	3,231,332.82	2,042,403.35	11.00
Viáticos en el Extranjero	690,000.00	504,800.00	8,385.12	681,614.88	496,414.88	1.22
Otros Servicios De Traslado Y Hospedaje	67,500.00	45,195.68	0.00	67,500.00	45,195.68	0.00
<b>SERVICIOS OFICIALES</b>	<b>26,046,684.99</b>	<b>18,768,889.35</b>	<b>12,666,217.36</b>	<b>13,380,467.63</b>	<b>6,102,671.99</b>	<b>48.63</b>
Gastos de Ceremonial	600,000.00	383,348.00	25,060.00	574,940.00	358,288.00	4.18
Gastos de Orden Social y Cultural	21,361,729.30	15,578,030.68	10,491,537.90	10,870,191.40	5,086,492.78	49.11



MUNICIPIO DE DURANGO  
ESTADO ANALÍTICO DEL EJERCICIO DEL PRESUPUESTO DE EGRESOS  
Periodo Actual: AGO-2018

GOBIERNO CIUDADANO  
**DURANGO**

	PRESUPUESTO ANUAL	PRESUPUESTO AL MES	EJERCIDO AL MES	POR EJERCER AL AÑO	POR EJERCER AL MES	% ANUAL DE AVANCE
Congresos y Convenciones	634,000.00	411,000.00	1,056,102.00	-422,102.00	-645,102.00	166.58
Exposiciones	300,000.00	220,000.00	0.00	300,000.00	220,000.00	0.00
Gastos de Representación	3,150,955.69	2,176,510.67	1,093,517.46	2,057,438.23	1,082,993.21	34.70
<b>OTROS SERVICIOS GENERALES</b>	<b>20,475,835.66</b>	<b>14,316,046.79</b>	<b>16,732,391.29</b>	<b>3,743,444.37</b>	<b>-2,416,344.50</b>	<b>81.72</b>
Servicios Funerarios y de Cementerios	200,000.00	160,000.00	50,224.00	149,776.00	109,776.00	25.11
Impuestos y Derechos	2,693,941.96	2,296,203.28	1,968,461.18	725,480.78	327,742.10	73.07
Penas, Multas, Accesorios y Actualizaciones	23,260.00	17,941.36	0.00	23,260.00	17,941.36	0.00
Otros Gastos por Responsabilidad	1,513,514.56	1,300,610.98	233,863.93	1,279,650.63	1,066,747.05	15.45
Otros Servicios Generales	16,045,119.14	10,541,291.17	14,479,842.18	1,565,276.96	-3,938,551.01	90.24
<b>SERVICIOS GENERALES</b>	<b>535,256,869.13</b>	<b>376,869,201.08</b>	<b>334,271,128.45</b>	<b>200,985,740.68</b>	<b>42,598,072.63</b>	<b>62.45</b>
<b>BIENES MUEBLES, INMUEBLES E INTANGIBLES</b>	<b>39,898,548.69</b>	<b>26,598,400.00</b>	<b>9,598,269.36</b>	<b>30,300,279.33</b>	<b>17,000,130.64</b>	<b>24.06</b>
Bien Muebles, Inmuebles e Intangibles	39,898,548.69	26,598,400.00	9,598,269.36	30,300,279.33	17,000,130.64	24.06
<b>BIENES MUEBLES, INMUEBLES E INTANGIBLES</b>	<b>39,898,548.69</b>	<b>26,598,400.00</b>	<b>9,598,269.36</b>	<b>30,300,279.33</b>	<b>17,000,130.64</b>	<b>24.06</b>
<b>INVERSIÓN PÚBLICA</b>	<b>188,439,516.78</b>	<b>119,406,572.80</b>	<b>154,754,020.76</b>	<b>33,685,496.02</b>	<b>-35,347,447.96</b>	<b>82.12</b>
Inversión Pública	188,439,516.78	119,406,572.80	154,754,020.76	33,685,496.02	-35,347,447.96	82.12
<b>INVERSIÓN PÚBLICA</b>	<b>188,439,516.78</b>	<b>119,406,572.80</b>	<b>154,754,020.76</b>	<b>33,685,496.02</b>	<b>-35,347,447.96</b>	<b>82.12</b>
<b>TRANSFERENCIAS OTORGADAS A ENTIDADES PARAESTATALES NO EMPRESARIALES Y NO FINANCIERAS</b>	<b>87,400,000.00</b>	<b>58,266,656.00</b>	<b>58,271,372.40</b>	<b>29,128,627.60</b>	<b>-4,716.40</b>	<b>66.67</b>
Transferencias Otorgadas a Entidades Paraestatales, no Empresariales y no Financieras	87,400,000.00	58,266,656.00	58,271,372.40	29,128,627.60	-4,716.40	66.67
<b>SUBSIDIOS Y SUBVENCIONES</b>	<b>164,615,277.05</b>	<b>109,743,512.00</b>	<b>125,092,765.76</b>	<b>39,522,511.29</b>	<b>-15,349,253.76</b>	<b>75.99</b>
Otros Subsidios	164,615,277.05	109,743,512.00	125,092,765.76	39,522,511.29	-15,349,253.76	75.99
<b>AYUDAS SOCIALES</b>	<b>63,780,062.81</b>	<b>42,506,648.00</b>	<b>26,321,248.10</b>	<b>37,438,814.71</b>	<b>16,185,399.90</b>	<b>41.28</b>
Ayudas Sociales a Personas	15,293,391.46	10,195,592.00	5,699,376.90	9,594,014.56	4,496,215.10	37.27
Becas y Otras Ayudas para Programas de Capacitación	8,000,000.00	5,333,328.00	4,016,500.00	3,983,500.00	1,316,828.00	50.21
Ayudas Sociales a Instituciones de Enseñanza	1,320,000.00	880,000.00	1,165,239.95	154,760.05	-285,239.95	88.28
Ayudas Sociales a Instituciones Sin Fines de Lucro	7,702,400.00	5,134,928.00	4,338,500.00	3,363,900.00	796,428.00	56.33
Ayudas Por Desastres Naturales y Otros Siniestros	31,444,271.35	20,962,800.00	11,101,631.25	20,342,640.10	9,861,168.75	35.31
<b>PENSIONES Y JUBILACIONES</b>	<b>1,100,000.00</b>	<b>733,328.00</b>	<b>666,703.96</b>	<b>433,296.04</b>	<b>66,624.04</b>	<b>60.61</b>
Jubilaciones	1,100,000.00	733,328.00	666,703.96	433,296.04	66,624.04	60.61
<b>TRANSFERENCIAS, ASIGNACIONES, SUBSIDIOS Y OTRAS AYUDAS</b>	<b>316,875,339.86</b>	<b>211,250,144.00</b>	<b>210,352,090.22</b>	<b>106,523,249.64</b>	<b>898,053.78</b>	<b>66.38</b>
<b>AMORTIZACIÓN DE LA DEUDA PÚBLICA</b>	<b>79,932,320.12</b>	<b>22,514,310.90</b>	<b>20,789,233.77</b>	<b>59,143,086.35</b>	<b>1,725,077.13</b>	<b>26.01</b>
Amortización de la Deuda Pública	79,932,320.12	22,514,310.90	20,789,233.77	59,143,086.35	1,725,077.13	26.01
<b>INTERESES DE LA DEUDA PÚBLICA</b>	<b>35,079,459.70</b>	<b>23,650,946.66</b>	<b>21,517,547.50</b>	<b>13,561,912.20</b>	<b>2,133,399.16</b>	<b>61.34</b>



MUNICIPIO DE DURANGO  
ESTADO ANALÍTICO DEL EJERCICIO DEL PRESUPUESTO DE EGRESOS  
Periodo Actual: AGO-2018

GOBIERNO CIUDADANO  
**DURANGO**

	PRESUPUESTO ANUAL	PRESUPUESTO AL MES	EJERCIDO AL MES	POR EJERCER AL AÑO	POR EJERCER AL MES	% ANUAL DE AVANCE
Intereses de la Deuda Interna con Instituciones de Credito	35,079,459.70	23,650,946.66	21,517,547.50	13,561,912.20	2,133,399.16	61.34
DEUDA PÚBLICA	115,011,779.82	46,165,257.56	42,306,781.27	72,704,998.55	3,858,476.29	36.78
TOTAL GASTOS	2,178,507,888.39	1,453,255,422.98	1,419,029,774.78	759,478,113.61	34,225,648.20	65.14



MUNICIPIO DE DURANGO  
DIRECCION MUNICIPAL DE ADMINISTRACIÓN Y FINANZAS  
INGRESOS Y EGRESOS DEL 1o. DE ENERO AL 31 DE AGOSTO DE 2018

GOBIERNO CIUDADANO  
**DURANGO**

CTA	NOMBRE	ENERO	FEBRERO	MARZO	ABRIL	MAYO	JUNIO	JULIO	AGOSTO	ACUMULADO
<b>INGRESOS</b>										
41110000	IMPUESTO SOBRE LOS INGRESOS	43,322.37	92,016.28	64,292.70	72,093.00	144,734.00	118,792.64	93,525.20	114,041.10	742,817.29
41110101	Sobre Diversiones y Espectáculos Públicos	43,322.37	92,016.28	64,292.70	72,093.00	144,734.00	118,792.64	93,525.20	114,041.10	742,817.29
41110102	Sobre Intervenciones	0.00	0.00	0.00	0.00	0.00	0.00	0.00	0.00	0.00
41120000	IMPUESTOS SOBRE EL PATRIMONIO	171,848,382.64	22,869,180.41	13,598,042.90	15,194,955.28	7,656,191.57	5,735,844.39	7,985,451.46	4,284,928.25	249,172,978.90
41120101	Impuesto del Ejercicio	161,762,264.27	17,736,085.87	9,753,534.27	11,234,869.98	4,491,172.27	2,624,079.19	2,988,527.63	1,958,957.26	212,549,490.74
41120102	Impuesto de Ejercicios Anteriores	10,086,118.37	5,133,094.54	3,844,508.63	3,960,085.30	3,165,019.30	3,111,765.20	4,996,923.83	2,325,970.99	36,623,488.16
41130000	IMPUESTO SOBRE LA PRODUCCION, EL CONSUMO Y LAS TRANSACCIONES	10,476,896.14	7,924,974.97	8,084,857.85	8,047,517.18	11,338,780.81	7,817,446.13	9,436,239.24	8,704,137.45	71,810,849.77
41130100	Sobre Actividades Comerciales	351,127.59	225,823.03	328,570.16	206,740.96	259,813.60	137,404.88	77,621.28	99,842.12	1,686,943.62
41130400	Sobre Traslado de Dominio de Bienes Inmuebles	10,125,768.55	7,699,151.94	7,736,087.69	7,840,776.22	11,078,967.21	7,680,041.25	9,358,617.96	8,604,295.33	70,123,706.15
41170000	ACCESORIOS DE IMPUESTOS	4,601,828.79	3,247,086.09	2,375,561.33	3,435,958.80	2,346,765.03	2,412,246.53	3,765,493.98	2,002,525.09	24,187,465.64
41170101	Recargos de Impuestos	4,096,707.37	2,844,014.22	2,224,791.65	3,226,360.19	2,372,476.31	2,219,610.81	3,253,526.23	1,626,999.29	21,864,486.07
41170102	Gastos de Ejecución de Impuestos	505,121.42	403,071.87	150,769.68	209,598.61	-25,711.28	192,635.72	511,967.75	375,525.80	2,322,979.57
41100000	IMPUESTOS	186,970,429.94	34,133,257.75	24,102,554.78	26,750,524.26	21,486,471.41	16,084,329.69	21,280,709.88	15,105,631.89	345,913,909.60
41410000	DERECHOS POR USO, GOCE, APROVECHAMIENTO O EXPLOTACION DE BIENES DE DC	1,160,957.30	1,245,834.08	942,701.77	985,583.57	1,808,574.04	934,240.73	610,440.35	724,079.81	8,412,411.65
41410100	Sobre Vehículos	0.00	0.00	0.00	0.00	100.00	0.00	0.00	0.00	100.00
41410400	Por Establecimiento de Instalaciones de Mobiliario Urbano y Publicitario en Vía Pública	462,983.30	466,896.08	401,305.77	416,889.57	1,211,762.54	432,338.73	68,190.85	76,006.81	3,536,373.65
41410600	Por Estacionamiento de Vehículos en la Vía Pública en aquellos Lugares Donde Existen	669,256.00	767,498.00	481,540.50	558,094.00	594,751.50	501,902.00	542,249.50	638,289.00	4,753,580.50
41410700	Derechos de Uso de Suelos de Bienes Propiedad del Municipio	28,718.00	11,440.00	59,855.50	10,600.00	1,960.00	0.00	0.00	9,784.00	122,357.50
41430000	DERECHOS POR PRESTACION DE SERVICIOS	17,466,307.95	12,996,541.90	13,619,116.70	20,405,244.97	12,214,856.40	9,845,587.26	11,328,691.68	11,135,476.48	109,011,823.34
41430100	Por Servicio de Rastro	18,145.00	15,173.50	15,407.90	19,292.00	19,926.10	19,324.50	18,724.60	20,251.50	146,245.10
41430200	Por la Prestación de Servicios en los Panteones Municipales	557,666.63	477,488.45	386,279.43	512,394.60	475,651.01	400,935.32	534,221.57	561,584.71	3,906,221.72
41430400	Por Construcciones Reconstrucciones Reparaciones y Demoliciones	2,498,381.52	1,633,088.82	866,668.77	892,405.92	1,208,894.08	1,078,619.83	992,956.78	1,210,031.70	10,381,047.42
41430500	Sobre Fraccionamientos	648,135.76	164,119.70	225,774.77	212,683.86	811,187.25	77,305.55	229,341.72	391,605.46	2,760,154.07
41430600	Por Cooperación para Obras Públicas	50,934.42	44,783.05	81,644.09	46,481.93	55,195.87	80,023.31	66,089.98	100,138.65	525,291.30
41430700	Por Servicios de Limpia y Recolección de Desechos Industriales y Comerciales	407,235.42	177,107.71	263,384.02	274,000.30	253,132.27	363,077.77	263,461.22	514,671.11	2,516,069.82
41431201	Expedición de Licencias de Bebidas Alcohólicas	21,956.14	59,805.00	495,327.00	2,268.40	721,093.36	23,062.30	559.50	-10,964.76	1,313,106.94
41431202	Refrendos de Licencias de Bebidas Alcohólicas	8,465,374.08	2,151,661.07	3,973,831.94	11,622,833.10	1,125,511.50	658,738.80	444,692.50	-94,257.37	28,348,385.62
41431203	Movimientos de Patentes de Bebidas Alcohólicas	0.00	0.00	0.00	0.00	0.00	447,330.00	306,280.00	499,720.00	1,253,330.00
41431204	Expedición de Otras Licencias y Refrendos	2,591,762.57	1,317,351.97	1,001,885.70	1,656,831.33	646,444.90	433,169.53	449,976.94	481,304.13	8,578,727.07
41431300	Por apertura de Negocios en Horas Extraordinarias	0.00	0.00	25,389.00	0.00	0.00	0.00	579,336.68	9,043.32	613,769.00
41431600	Servicios Catastrales	1,143,994.97	1,439,453.79	1,586,150.37	1,073,074.45	1,283,590.54	1,116,369.57	1,702,211.31	1,272,452.24	10,617,297.24
41431700	Por Servicios de Certificaciones, Legalizaciones y Expedición de Copias Certificadas	633,685.55	693,034.62	573,363.70	609,880.96	972,455.43	864,497.60	594,800.10	628,218.86	5,569,936.82
41431900	Por Servicio Público de Iluminación	0.00	4,392,925.25	3,659,216.05	3,018,508.42	4,192,953.25	3,911,238.61	4,765,966.25	5,186,046.90	29,126,854.73
41432100	Por Servicios Municipales de Salud	429,035.89	430,548.97	464,793.96	464,589.70	448,820.84	371,894.57	380,072.53	365,630.03	3,355,386.49
41440000	ACCESORIOS DE DERECHOS	13,135.49	154,076.35	267,076.20	93,706.66	449,993.75	207,384.21	207,863.95	116,726.93	1,509,963.54
41440100	Recargos de Derechos	9,360.65	150,824.66	256,813.21	89,729.29	435,124.48	199,353.96	193,236.75	111,012.35	1,445,455.35
41440200	Gastos de Ejecución de Derechos	3,774.84	3,251.69	10,262.99	3,977.37	14,869.27	8,030.25	14,627.20	5,714.58	64,508.19
41450000	OTROS DERECHOS	0.00	18,233.60	0.00	3,415.16	0.00	0.00	7,506.67	0.00	29,155.43
41450100	Otros Derechos	0.00	18,233.60	0.00	3,415.16	0.00	0.00	7,506.67	0.00	29,155.43
41400000	DERECHOS	18,640,400.74	14,414,685.93	14,828,894.67	21,487,950.36	14,473,424.19	10,987,212.20	12,154,502.65	11,976,283.22	118,963,353.96
41510000	PRODUCTOS DERIVADOS DEL USO Y APROVECHAMIENTO, DE BIENES NO SUJETOS A	512,081.90	606,462.24	703,455.62	1,516,953.49	1,377,323.15	844,179.71	1,399,870.49	1,095,440.36	8,055,766.96



MUNICIPIO DE DURANGO  
DIRECCION MUNICIPAL DE ADMINISTRACIÓN Y FINANZAS  
INGRESOS Y EGRESOS DEL 1o. DE ENERO AL 31 DE AGOSTO DE 2018

**GOBIERNO CIUDADANO**  
**DURANGO**

CTA	NOMBRE	ENERO	FEBRERO	MARZO	ABRIL	MAYO	JUNIO	JULIO	AGOSTO	ACUMULADO
41510200	Por Establecimiento y Empresas que Dependan del Municipio	512,081.90	606,462.24	703,455.62	1,516,953.49	1,377,323.15	844,179.71	1,399,870.49	1,095,440.36	8,055,766.96
41530000	<b>ACCESORIOS DE PRODUCTOS</b>	<b>284,023.25</b>	<b>255,447.18</b>	<b>122,396.34</b>	<b>190,567.30</b>	<b>135,656.14</b>	<b>902,557.01</b>	<b>620,372.74</b>	<b>631,971.18</b>	<b>3,142,991.14</b>
41530300	Por Créditos a Favor del Municipio	284,023.25	255,447.18	122,396.34	190,567.30	135,656.14	902,557.01	620,372.74	631,971.18	3,142,991.14
41590000	<b>OTROS PRODUCTOS QUE GENERAN INGRESOS CORRIENTES</b>	<b>18.00</b>	<b>24.00</b>	<b>0.00</b>	<b>0.00</b>	<b>2,880.00</b>	<b>0.00</b>	<b>8,457.74</b>	<b>138.00</b>	<b>11,517.74</b>
41590100	Otros Productos que Generan Ingresos Corrientes	18.00	24.00	0.00	0.00	2,880.00	0.00	8,457.74	138.00	11,517.74
41590100	<b>PRODUCTOS NO COMPRENDIDOS EN LA LEY DE INGRESOS DE EJERCICIOS ANT.</b>	<b>0.00</b>	<b>0.00</b>	<b>0.00</b>	<b>0.00</b>	<b>0.00</b>	<b>0.00</b>	<b>600.00</b>	<b>0.00</b>	<b>600.00</b>
401590114	Productos no Comprendidos en la Ley de Ingresos de Ejercicios Anteriores	0.00	0.00	0.00	0.00	0.00	0.00	600.00	0.00	600.00
41500000	<b>PRODUCTOS DE TIPO CORRIENTE</b>	<b>796,123.15</b>	<b>861,933.42</b>	<b>825,851.96</b>	<b>1,707,520.79</b>	<b>1,515,859.29</b>	<b>1,746,736.72</b>	<b>2,029,300.97</b>	<b>1,727,549.54</b>	<b>11,210,875.84</b>
41620000	<b>APROVECHAMIENTOS</b>	<b>4,729,033.30</b>	<b>5,099,737.37</b>	<b>5,235,512.55</b>	<b>4,221,970.73</b>	<b>4,329,520.00</b>	<b>3,767,605.84</b>	<b>3,213,889.53</b>	<b>4,638,505.15</b>	<b>35,235,774.47</b>
41620100	Multas Municipales	4,360,170.32	4,763,332.20	4,827,668.36	4,018,535.07	3,995,503.40	3,691,610.06	3,376,999.84	4,536,076.19	33,569,895.44
41620200	Donativos y Aportaciones	26,792.81	17,337.34	13,985.27	17,839.20	5,705.24	23,080.34	5,622.40	13,417.51	123,780.11
41620600	No Especificados	342,070.17	319,067.83	335,603.92	185,596.46	249,079.43	52,915.44	168,732.71	89,011.45	1,404,611.99
41620700	Por Enajenación de Bienes Muebles e Inmuebles Municipales	0.00	0.00	58,255.00	0.00	79,231.93	0.00	0.00	0.00	137,486.93
41630000	<b>ACCESORIOS DE LOS APROVECHAMIENTOS</b>	<b>0.00</b>	<b>0.00</b>	<b>0.00</b>	<b>0.00</b>	<b>0.00</b>	<b>0.00</b>	<b>0.00</b>	<b>0.00</b>	<b>0.00</b>
41630300	Gastos de Ejecución de los Aprovechamientos	0.00	0.00	0.00	0.00	0.00	0.00	0.00	0.00	0.00
41690000	<b>OTROS APROVECHAMIENTOS</b>	<b>0.00</b>	<b>0.00</b>	<b>0.00</b>	<b>0.00</b>	<b>0.00</b>	<b>0.00</b>	<b>0.00</b>	<b>0.00</b>	<b>0.00</b>
41690700	Otros Aprovechamientos	0.00	0.00	0.00	0.00	0.00	0.00	0.00	0.00	0.00
41600000	<b>APROVECHAMIENTOS DE TIPO CORRIENTE</b>	<b>4,729,033.30</b>	<b>5,099,737.37</b>	<b>5,235,512.55</b>	<b>4,221,970.73</b>	<b>4,329,520.00</b>	<b>3,767,605.84</b>	<b>3,213,889.53</b>	<b>4,638,505.15</b>	<b>35,235,774.47</b>
42110000	<b>PARTICIPACIONES FEDERALES</b>	<b>0.00</b>	<b>70,972,856.45</b>	<b>86,853,194.97</b>	<b>71,992,755.46</b>	<b>93,758,715.98</b>	<b>86,135,410.14</b>	<b>102,706,837.05</b>	<b>121,168,482.00</b>	<b>633,588,252.05</b>
42110101	Fondo General de Participaciones	0.00	42,645,880.85	55,126,632.61	45,966,348.48	47,654,882.30	54,712,191.36	46,331,489.48	61,979,329.61	354,416,754.69
42110102	Fondo de Fiscalización	0.00	3,540,358.54	1,737,802.45	1,737,802.45	6,035,149.37	1,737,802.45	1,610,004.30	4,479,757.13	20,878,676.69
42110103	Fondo de Fomento Municipal	0.00	17,391,261.53	23,799,867.26	18,513,526.95	19,963,944.56	23,588,826.18	16,243,048.62	24,127,968.76	143,628,443.86
42110104	Fondo Sobre Tenencia y Uso de Vehiculos	0.00	151.76	254.89	78.74	105.44	0.00	84.17	0.00	675.00
42110105	Impuesto Especial Sobre Productos y Servicios	0.00	824,158.79	1,326,940.08	940,735.45	704,603.18	986,360.41	1,116,310.63	1,152,832.67	7,051,941.21
42110106	Impuesto Especial Sobre Productos y Servicios, Por Venta de Gasolina y Diésel	0.00	2,158,372.71	2,249,546.25	2,304,945.68	1,862,507.21	2,032,053.52	4,422,441.70	0.00	15,029,867.07
42110107	Impuesto Sobre Automóviles Nuevos	0.00	936,788.87	1,341,360.03	1,260,261.31	861,452.52	747,044.82	899,837.75	959,039.43	7,005,784.73
42110108	Fondo de Compensación ISAN	0.00	109,801.40	109,801.40	109,801.40	109,801.40	109,801.40	109,801.40	109,801.40	768,609.80
42110109	Fondo Estatal	0.00	1,159,255.00	1,159,255.00	1,159,255.00	1,159,255.00	1,159,255.00	1,159,255.00	1,166,318.00	8,121,848.00
42110110	Fondo de Impuesto Sobre la Renta	0.00	2,206,827.00	1,735.00	0.00	15,407,015.00	1,062,075.00	30,814,564.00	27,193,435.00	76,685,651.00
42120000	<b>APORTACIONES</b>	<b>33,220,374.00</b>	<b>49,211,216.00</b>	<b>41,215,795.00</b>	<b>33,220,374.00</b>	<b>41,215,795.00</b>	<b>41,215,795.00</b>	<b>41,215,795.00</b>	<b>41,215,795.00</b>	<b>321,730,939.00</b>
42120101	Fondo de Aportación Para El Fortalecimiento de los Municipios	33,220,374.00	33,220,374.00	33,220,374.00	33,220,374.00	33,220,374.00	33,220,374.00	33,220,374.00	33,220,374.00	265,762,992.00
42120102	Fondo de Aportación Para la Infraestructura Social Municipal	0.00	15,990,842.00	7,995,421.00	0.00	7,995,421.00	7,995,421.00	7,995,421.00	7,995,421.00	55,967,947.00
42130000	<b>CONVENIOS</b>	<b>5,056,097.57</b>	<b>926,094.00</b>	<b>51,344,443.20</b>	<b>0.00</b>	<b>1,915,596.00</b>	<b>22,456,571.00</b>	<b>10,575,732.69</b>	<b>0.00</b>	<b>92,274,534.46</b>
42130100	Otras Operaciones Extraordinarias	5,056,097.57	926,094.00	51,344,443.20	0.00	1,915,596.00	22,456,571.00	10,575,732.69	0.00	92,274,534.46
42100000	<b>PARTICIPACIONES Y APORTACIONES</b>	<b>38,276,471.57</b>	<b>121,110,166.45</b>	<b>179,413,433.17</b>	<b>105,213,129.46</b>	<b>136,890,106.98</b>	<b>149,807,776.14</b>	<b>154,498,364.74</b>	<b>162,384,277.00</b>	<b>1,047,593,725.51</b>
43490000	<b>OTROS INGRESOS Y BENEFICIOS</b>	<b>9,000,000.00</b>	<b>0.00</b>	<b>0.00</b>	<b>0.00</b>	<b>0.00</b>	<b>0.00</b>	<b>0.00</b>	<b>0.00</b>	<b>9,000,000.00</b>
43490100	Otros Ingresos	9,000,000.00	0.00	0.00	0.00	0.00	0.00	0.00	0.00	9,000,000.00
43400000	<b>OTROS INGRESOS Y BENEFICIOS</b>	<b>9,000,000.00</b>	<b>0.00</b>	<b>0.00</b>	<b>0.00</b>	<b>0.00</b>	<b>0.00</b>	<b>0.00</b>	<b>0.00</b>	<b>9,000,000.00</b>
40000000	<b>SUMA TOTAL DE LOS INGRESOS</b>	<b>258,412,458.70</b>	<b>175,619,780.92</b>	<b>224,406,247.13</b>	<b>159,381,095.60</b>	<b>178,695,381.87</b>	<b>182,393,660.59</b>	<b>193,176,767.77</b>	<b>195,832,246.80</b>	<b>1,567,917,639.38</b>



MUNICIPIO DE DURANGO  
DIRECCION MUNICIPAL DE ADMINISTRACIÓN Y FINANZAS



INGRESOS Y EGRESOS DEL 1o. DE ENERO AL 31 DE AGOSTO DE 2018

CTA	NOMBRE	ENERO	FEBRERO	MARZO	ABRIL	MAYO	JUNIO	JULIO	AGOSTO	ACUMULADO
<b>EGRESOS</b>										
51110000	REMUNERACIONES AL PERSONAL DE CARÁCTER PERMANENTE	30,850,475.43	29,626,185.16	32,985,491.65	31,002,745.70	34,354,699.48	31,079,534.09	33,219,615.24	31,331,702.72	254,450,449.47
51111000	Dietas	509,551.00	511,024.00	511,024.00	468,214.00	485,090.00	482,497.00	511,024.00	459,156.00	3,937,580.00
51113000	Sueldo Base al Personal Permanente	30,340,924.43	29,115,161.16	32,474,467.65	30,534,531.70	33,869,609.48	30,597,037.09	32,708,591.24	30,872,546.72	250,512,869.47
51120000	REMUNERACIONES AL PERSONAL DE CARACTER TRANSITORIO	6,037,724.98	6,611,162.09	8,180,253.60	8,238,786.50	8,785,776.59	8,875,560.58	9,354,605.59	9,114,653.07	65,198,523.00
51121000	Honorarios y Asimilables a Salarios	1,256,932.98	1,622,647.09	2,340,950.60	2,704,399.50	2,954,467.59	2,963,944.58	2,363,343.59	2,459,086.07	18,665,772.00
51122000	Sueldo Base al Personal Eventual	4,753,792.00	4,953,265.00	5,781,553.00	5,449,387.00	5,764,309.00	5,822,616.00	6,924,262.00	6,588,567.00	46,037,751.00
51123000	Retribuciones por Servicios de Carácter social	27,000.00	35,250.00	57,750.00	85,000.00	67,000.00	89,000.00	67,000.00	67,000.00	495,000.00
51130000	REMUNERACIONES ADICIONALES Y ESPECIALES	10,613,733.00	10,367,635.19	11,720,291.78	12,457,706.31	10,879,609.31	10,604,129.09	16,701,201.25	11,456,691.06	94,800,996.99
51132000	Prima Vacacional, Dominical y Gratificación de Fin de Año	140,464.13	138,232.40	213,639.44	180,360.49	263,228.22	214,460.93	5,020,861.89	292,005.15	6,463,252.65
51133000	Horas Extraordinarias	1,740,615.37	1,379,075.30	2,114,211.69	1,788,492.40	1,510,700.63	1,075,363.67	1,312,021.49	1,110,390.91	12,030,871.46
51134000	Compensaciones	8,732,653.50	8,850,327.49	9,392,440.65	10,488,853.42	9,105,680.46	9,314,304.49	10,368,317.87	10,054,295.00	76,306,872.88
51140000	SEGURIDAD SOCIAL	6,251,661.53	8,821,878.77	6,207,486.50	10,580,931.84	5,108,434.97	12,062,947.68	6,950,296.04	9,399,314.79	65,382,952.12
51141000	Aportaciones de Seguridad Social	6,251,661.53	3,985,525.35	6,207,486.50	5,383,471.15	5,062,724.33	6,701,964.01	6,950,296.04	3,716,066.59	44,259,195.50
51143000	Aportaciones al Sistema para el Retiro	0.00	4,836,353.42	0.00	5,197,460.69	0.00	5,360,983.67	0.00	5,683,248.20	21,078,045.98
51144000	Aportaciones para Seguros	0.00	0.00	0.00	0.00	45,710.64	0.00	0.00	0.00	45,710.64
51150000	OTRAS PRESTACIONES SOCIALES Y ECONOMICAS	9,587,878.12	9,708,479.26	10,562,127.73	10,093,556.73	10,740,396.91	9,637,014.96	10,576,635.26	10,033,120.98	80,939,209.95
51152000	Indemnizaciones	377,826.04	1,471,009.11	1,573,090.28	578,762.25	1,367,190.36	1,068,123.81	565,757.27	1,369,165.42	8,370,924.54
51154000	Prestaciones Contractuales	4,775,532.98	4,033,005.47	4,191,001.01	4,913,350.33	4,521,118.35	4,188,168.99	5,230,394.34	4,099,557.79	35,952,129.26
51159000	Otras Prestaciones Sociales y Económicas	4,434,519.10	4,204,464.68	4,798,036.44	4,601,444.15	4,852,088.20	4,380,722.16	4,780,483.65	4,564,397.77	36,616,156.15
51100000	SERVICIOS PERSONALES	63,341,473.06	65,135,340.47	69,655,651.26	72,373,727.08	69,868,917.26	72,259,186.40	76,802,353.38	71,335,482.62	560,772,131.53
51210000	MATERIALES DE ADMINISTRACIÓN Y EMISIÓN DE DOCUMENTOS	247,042.63	583,035.91	306,134.83	291,868.69	1,173,874.10	596,318.69	496,189.90	731,478.25	4,425,943.00
51211000	Materiales, Útiles y Equipos Menores de Oficina	81,327.28	176,366.12	96,693.74	117,954.87	349,493.01	231,914.10	105,945.35	110,090.72	1,269,785.19
51212000	Materiales y Útiles de Impresión y Reproducción	0.00	0.00	0.00	6,774.00	4,795.09	0.00	0.00	0.00	11,569.09
51214000	Materiales, Útiles y Equipos Menores de Tecnología de Información y Com.	131,395.85	149,313.64	105,881.28	90,868.98	362,165.03	185,143.05	245,527.89	247,055.11	1,517,350.83
51215000	Material Impreso e Información Digital	30,000.00	226,243.16	1,848.00	-7,792.00	106,776.00	13,048.00	10,924.00	105,704.00	486,751.16
51216000	Material de Limpieza	4,319.50	31,112.99	101,711.81	76,824.44	259,378.74	150,387.34	133,792.66	266,888.42	1,024,415.90
51217000	Material y Útiles de Enseñanza	0.00	0.00	0.00	0.00	2,678.03	0.00	0.00	1,044.00	3,722.03
51218000	Materiales para el Registro e Identificación de Bienes y Personas	0.00	0.00	0.00	7,238.40	88,588.20	15,826.20	0.00	696.00	112,348.80
51220000	ALIMENTOS Y UTENSILIOS	282,931.82	562,309.35	615,677.95	1,962,295.15	986,947.66	970,345.60	849,919.70	1,619,598.91	7,850,026.14
51221000	Productos Alimenticios para Personas	185,181.82	451,736.85	505,105.45	1,722,933.06	986,947.66	958,830.70	692,230.80	1,183,664.33	6,686,630.67
51222000	Productos Alimenticios para Animales	97,750.00	110,572.50	110,572.50	239,362.09	0.00	11,514.90	157,688.90	435,321.80	1,162,782.69
51223000	Utensilios para el Servicio de Alimentación	0.00	0.00	0.00	0.00	0.00	0.00	0.00	612.78	612.78
51230000	MATERIALES Y ARTICULOS DE CONSTRUCCIÓN Y REPARACIÓN	5,182,819.39	461,008.67	7,361,807.20	27,709,671.45	1,232,552.92	4,062,535.55	1,210,569.68	1,807,224.26	49,028,189.12
51241000	Productos Minerales No Metálicos	5,055,308.17	224,061.07	5,384,906.29	25,029,320.39	296,804.21	172,159.83	12,670.07	435,452.41	36,610,662.44
51242000	Cementos y Productos de Concreto	7,350.34	52,198.44	546,815.28	165,406.14	158,650.03	63,074.26	99,770.93	7,066.00	1,100,331.42
51243000	Cal, Yeso y Productos de Yeso	3,286.28	22,400.60	39,509.49	0.00	55,229.88	27,215.38	14,794.68	3,480.00	165,918.31
51244000	Madera y Productos de Madera	0.00	0.00	112,492.50	37,894.30	29,902.23	20,342.88	18,774.54	31,836.42	251,242.87
51245000	Vidrio y Productos de Vidrio	270.00	0.00	2,006.00	0.00	2,146.08	0.00	0.00	4,765.00	9,187.08
51246000	Material Eléctrico y Electrónico	17,828.28	23,807.81	822,972.96	1,813,808.13	47,370.90	3,500,583.43	145,337.00	43,230.03	6,414,938.54
51247000	Artículos Metálicos para la Construcción	86,757.47	113,634.47	77,656.27	85,385.98	148,264.84	71,630.10	70,394.48	80,734.04	734,457.65
51248000	Materiales Complementarios	0.00	0.00	0.00	0.00	8,831.60	0.00	0.00	0.00	8,831.60
51249000	Otros Materiales y Artículos de Construcción y Reparación	12,016.85	24,906.28	375,448.41	577,856.51	485,353.15	207,529.67	848,827.98	1,200,660.36	3,732,599.21
51250000	PRODUCTOS QUIMICOS, FARMACEUTICOS Y DE LABORATORIO	114.20	115,027.23	1,094,171.49	364,447.32	1,026,460.56	435,367.55	76,968.78	841,064.78	3,953,621.91
51251000	Productos Químicos Básicos	0.00	0.00	68,973.03	154,491.60	349,186.91	72,402.06	0.00	238,016.59	883,070.19



MUNICIPIO DE DURANGO  
DIRECCION MUNICIPAL DE ADMINISTRACIÓN Y FINANZAS



INGRESOS Y EGRESOS DEL 1o. DE ENERO AL 31 DE AGOSTO DE 2018

CTA	NOMBRE	ENERO	FEBRERO	MARZO	ABRIL	MAYO	JUNIO	JULIO	AGOSTO	ACUMULADO
51252000	Fertilizantes, Pesticidas y Otros Agroquímicos	0.00	0.00	288.00	36,613.64	389,702.00	6,779.60	2,018.40	82,058.88	517,460.52
51253000	Medicinas y Productos Farmacéuticos	0.00	309.25	950,753.97	163,515.93	49,960.72	113,338.58	18,182.93	368,266.06	1,664,327.44
51254000	Materiales, Accesorios y Suministros Médicos	0.00	23,664.00	6,391.60	2,347.14	117,446.03	188,035.96	45,240.38	120,351.76	503,476.87
51255000	Materiales y Accesorios de Laboratorio	0.00	0.00	4,539.86	0.00	0.00	746.67	0.00	0.00	5,286.53
51256000	Fibras Sintéticas, Hules, Plásticos y Derivados	114.20	91,053.98	63,225.03	7,479.01	119,589.90	54,064.68	11,527.07	32,091.47	379,145.34
51259000	Otros Productos Químicos	0.00	0.00	0.00	0.00	575.00	0.00	0.00	280.02	855.02
<b>51260000</b>	<b>COMBUSTIBLES, LUBRICANTES Y ADITIVOS</b>	<b>972,943.81</b>	<b>2,349,248.20</b>	<b>2,904,854.63</b>	<b>4,735,683.25</b>	<b>6,411,940.95</b>	<b>4,934,422.15</b>	<b>4,857,205.85</b>	<b>9,310,058.49</b>	<b>36,476,357.33</b>
51261000	Combustibles, Lubricantes y Aditivos	972,943.81	2,349,248.20	2,904,854.63	4,735,683.25	6,411,940.95	4,934,422.15	4,857,205.85	9,310,058.49	36,476,357.33
<b>51270000</b>	<b>VESTUARIO, BLANCOS, PRENDAS DE PROTECCIÓN Y ARTICULOS DEPORTIVOS</b>	<b>85,460.98</b>	<b>11,892.71</b>	<b>449,804.30</b>	<b>32,524.61</b>	<b>68,761.95</b>	<b>224,459.97</b>	<b>191,144.41</b>	<b>70,451.98</b>	<b>1,134,500.91</b>
51271000	Vestuario y Uniformes	82,505.97	0.00	375,882.13	27,976.70	25,868.00	138,399.60	9,396.00	17,435.72	677,464.12
51272000	Prendas de Seguridad y Protección Personal	2,955.01	11,892.71	0.00	0.00	6,657.92	6,516.47	49,447.80	16,353.73	93,823.64
51273000	Artículos Deportivos	0.00	0.00	73,922.17	3,967.20	30,152.04	78,664.08	132,060.72	35,978.32	354,744.53
51274000	Productos Textiles	0.00	0.00	0.00	580.71	109.99	879.82	239.89	684.21	2,494.62
51275000	Blancos y Otros Productos Textiles	0.00	0.00	0.00	0.00	5,974.00	0.00	0.00	0.00	5,974.00
<b>51280000</b>	<b>MATERIALES Y SUMINISTROS DE SEGURIDAD</b>	<b>0.00</b>	<b>0.00</b>	<b>0.00</b>	<b>0.00</b>	<b>0.00</b>	<b>469,059.40</b>	<b>0.00</b>	<b>0.00</b>	<b>469,059.40</b>
51282000	Materiales de Seguridad Pública	0.00	0.00	0.00	0.00	0.00	469,059.40	0.00	0.00	469,059.40
51283000	Prendas de Protección para Seguridad Pública y Nacional	0.00	0.00	0.00	0.00	0.00	0.00	0.00	0.00	0.00
<b>51290000</b>	<b>HERRAMIENTAS, REFACCIONES Y ACCESORIOS MENORES</b>	<b>36,188.11</b>	<b>75,950.72</b>	<b>148,928.34</b>	<b>151,003.00</b>	<b>722,292.10</b>	<b>1,139,132.68</b>	<b>234,771.89</b>	<b>1,129,388.54</b>	<b>3,637,655.38</b>
51291000	Herramientas Menores	14,251.51	16,766.50	16,994.88	0.00	86,221.48	4,512.01	18,320.84	74,757.57	231,824.79
51292000	Refacciones y Accesorios Menores de Edificios	13,143.49	6,003.74	3,068.21	1,035.00	12,432.57	5,401.23	10,935.57	6,546.75	58,566.56
51293000	Refacciones y Accesorios Menores de Mobiliario y Equipo	0.00	4,715.68	5,560.11	1,018.99	1,099.00	0.00	261.00	610.46	13,265.24
51294000	Refacciones y Accesorios Menores de Equipo de computo y Tecnologías de la Información	6,092.71	7,241.49	14,031.61	0.00	15,384.15	16,674.80	6,048.21	30,070.46	95,543.43
51295000	Refacciones y Accesorios Menores de Instrumental Médico y de Laboratorio	2,572.40	0.00	0.00	130.00	0.00	0.00	0.00	0.00	2,702.40
51296000	Refacciones y Accesorios Menores de Equipo de Transporte	0.00	0.00	33,740.36	114,813.01	538,462.94	914,034.89	184,622.89	830,104.59	2,615,778.68
51298000	Refacciones y Accesorios Menores de Maquinaria y Otros Equipos	0.00	19,635.30	0.00	33,772.00	26,131.64	148,261.79	13,208.83	33,159.53	274,169.09
51299000	Refacciones y Accesorios Menores de Otros Bienes Muebles	128.00	21,588.01	75,533.17	234.00	42,560.32	50,247.96	1,374.55	154,139.18	345,805.19
<b>51200000</b>	<b>MATERIALES Y SUMINISTROS</b>	<b>6,807,500.94</b>	<b>4,158,472.79</b>	<b>12,881,378.74</b>	<b>35,247,483.47</b>	<b>11,622,830.24</b>	<b>12,831,641.59</b>	<b>7,916,770.21</b>	<b>15,509,285.21</b>	<b>106,975,353.19</b>
<b>51300000</b>	<b>SERVICIOS BASICOS</b>	<b>4,210,636.01</b>	<b>8,080,957.29</b>	<b>9,803,540.10</b>	<b>7,530,266.21</b>	<b>11,585,760.09</b>	<b>9,654,226.13</b>	<b>9,586,815.42</b>	<b>8,436,585.91</b>	<b>68,888,787.16</b>
51311000	Energía eléctrica	4,179,226.00	7,547,469.00	9,125,828.00	6,455,590.00	8,667,470.00	7,828,043.00	8,211,854.00	8,242,208.00	60,257,688.00
51312000	Gas	0.00	316,495.47	260,819.14	858,157.95	805,582.89	509,474.35	321,088.43	-387,556.46	2,684,061.77
51313000	Agua	0.00	0.00	0.00	0.00	1,798,034.52	0.00	648,617.50	312,089.00	2,758,741.02
51314000	Telefonía Tradicional	0.00	0.00	228,653.35	90,106.16	77,917.87	625,093.93	143,300.83	168,969.26	1,334,041.40
51315000	Telefonía Celular	0.00	37,794.81	48,479.77	48,303.18	78,287.61	36,618.66	42,339.60	69,366.46	361,190.09
51316000	Servicios de Telecomunicaciones y Satélites	0.00	0.00	0.00	0.00	2,606.00	599.00	629.00	0.00	3,834.00
51317000	Servicios de Acceso de Internet, Redes y Procesamiento de Información	31,127.21	176,684.97	139,537.51	70,064.81	51,209.87	652,236.21	218,986.06	28,547.01	1,368,393.65
51318000	Servicios Postales y Telegráficos	282.80	2,513.04	222.33	8,044.11	104,651.33	2,160.98	0.00	2,962.64	120,837.23
<b>51320000</b>	<b>SERVICIOS DE ARRENDAMIENTO</b>	<b>823,263.60</b>	<b>4,143,090.68</b>	<b>9,511,713.06</b>	<b>7,598,446.90</b>	<b>13,044,787.37</b>	<b>9,938,325.29</b>	<b>4,712,477.91</b>	<b>5,685,505.75</b>	<b>55,457,610.56</b>
51321000	Arrendamiento de Edificios	21,065.60	193,913.40	637,281.58	726,693.64	1,241,453.48	1,118,114.86	816,600.13	746,666.47	5,501,789.16
51323000	Arrendamiento de Mobiliario y Equipo de Administración, Educacional y Recreativo	582,320.00	582,320.00	593,712.89	602,082.17	570,466.95	585,373.74	583,480.00	587,534.12	4,687,289.87
51324000	Arrendamiento de Equipo de Transporte	186,992.00	2,378,641.66	2,716,383.68	3,296,380.30	2,944,225.96	2,979,631.30	2,430,523.06	2,673,320.44	19,606,098.40
51325000	Arrendamiento de Maquinaria, Otros Equipos y Herramientas	0.00	191,999.89	4,310,619.16	1,234,696.32	1,116,548.14	3,935,964.37	266,780.05	564,989.60	11,621,597.53
51327000	Arrendamiento de Activos Intangibles	0.00	723,095.73	723,095.73	723,095.73	2,506,343.19	0.00	15,000.00	0.00	4,690,630.38
51328000	Arrendamiento Financiero	0.00	0.00	0.00	40,366.26	147,053.20	147,053.20	0.00	0.00	334,472.66
51329000	Otros Arrendamientos	32,886.00	73,120.00	530,620.02	975,132.48	4,518,696.45	1,172,187.82	600,094.67	1,112,995.12	9,015,732.56
<b>51330000</b>	<b>SERVICIOS PROFESIONALES, CIENTÍFICOS Y TÉCNICOS Y OTROS SERVICIOS</b>	<b>879,316.15</b>	<b>1,341,619.54</b>	<b>10,919,386.07</b>	<b>6,742,671.40</b>	<b>7,884,638.70</b>	<b>2,142,375.32</b>	<b>1,472,274.43</b>	<b>18,139,160.01</b>	<b>49,521,441.62</b>
51331000	Servicios de Legales, Contabilidad, Auditoría y Relacionados	0.00	74,230.72	3,519,191.12	53,398.25	200,900.21	333,086.35	121,887.55	82,830.32	4,385,524.52







MUNICIPIO DE DURANGO  
DIRECCION MUNICIPAL DE ADMINISTRACIÓN Y FINANZAS  
INGRESOS Y EGRESOS DEL 1o. DE ENERO AL 31 DE AGOSTO DE 2018

GOBIERNO CIUDADANO  
**DURANGO**

CTA	NOMBRE	ENERO	FEBRERO	MARZO	ABRIL	MAYO	JUNIO	JULIO	AGOSTO	ACUMULADO
52439000	Otros subsidios	55,852,179.03	10,427,816.11	13,186,772.73	13,296,378.28	10,442,642.93	5,755,180.62	9,231,247.74	6,900,548.32	125,092,765.76
52440000	<b>AYUDAS SOCIALES</b>	<b>481,500.00</b>	<b>590,840.00</b>	<b>7,135,040.20</b>	<b>1,416,931.70</b>	<b>1,927,829.00</b>	<b>4,756,197.53</b>	<b>2,004,043.83</b>	<b>8,008,865.84</b>	<b>26,321,248.10</b>
52441000	Ayudas Sociales a Personas	481,500.00	590,840.00	1,263,380.20	-5,568.30	937,126.20	469,150.00	200,500.00	1,762,448.80	5,699,376.90
52442000	Becas y Otras Ayudas para Programas de Capacitacion	0.00	0.00	4,048,500.00	0.00	-32,000.00	0.00	0.00	0.00	4,016,500.00
52443000	Ayudas Sociales a Instituciones de Enseñanza	0.00	0.00	91,000.00	0.00	140,642.80	158,097.15	456,000.00	319,500.00	1,165,239.95
52445000	Ayudas Sociales a Instituciones sin Fines de Lucro	0.00	0.00	301,500.00	1,422,500.00	740,500.00	665,500.00	485,000.00	723,500.00	4,338,500.00
52448000	Ayudas por Desastres Naturales y Otros Sinistros	0.00	0.00	1,430,660.00	0.00	141,560.00	3,463,450.38	862,543.83	5,203,417.04	11,101,631.25
52450000	<b>PENSIONES Y JUBILACIONES</b>	<b>79,109.40</b>	<b>79,416.78</b>	<b>78,989.91</b>	<b>40,414.44</b>	<b>135,625.39</b>	<b>82,887.33</b>	<b>90,719.91</b>	<b>79,540.80</b>	<b>866,703.96</b>
52452000	Jubilaciones	79,109.40	79,416.78	78,989.91	40,414.44	135,625.39	82,887.33	90,719.91	79,540.80	866,703.96
52000000	<b>TRANSFERENCIAS, ASIGNACIONES, SUBSIDIOS Y OTRAS AYUDAS</b>	<b>81,081,869.01</b>	<b>16,565,349.21</b>	<b>28,599,821.89</b>	<b>24,467,634.29</b>	<b>20,775,190.69</b>	<b>17,538,049.76</b>	<b>17,085,728.49</b>	<b>24,240,447.08</b>	<b>210,352,090.22</b>
54920000	<b>INTERESES DE LA DEUDA PÚBLICA</b>	<b>0.00</b>	<b>3,257,126.94</b>	<b>2,738,881.41</b>	<b>3,140,828.26</b>	<b>3,174,016.23</b>	<b>3,036,072.03</b>	<b>2,939,950.50</b>	<b>3,230,672.13</b>	<b>21,517,547.50</b>
54921000	Intereses de la Deuda Interna con Instituciones de Crédito	0.00	3,257,126.94	2,738,881.41	3,140,828.26	3,174,016.23	3,036,072.03	2,939,950.50	3,230,672.13	21,517,547.50
54900000	<b>INTERESES COMISIONES Y OTROS GASTOS DE LA DEUDA PÚBLICA</b>	<b>0.00</b>	<b>3,257,126.94</b>	<b>2,738,881.41</b>	<b>3,140,828.26</b>	<b>3,174,016.23</b>	<b>3,036,072.03</b>	<b>2,939,950.50</b>	<b>3,230,672.13</b>	<b>21,517,547.50</b>
55100000	<b>ESTIMACIÓN, DEPRECIACIÓN, DETERIOR, AMORTIZACIÓN, PROVISIONES Y RESERVAS</b>	<b>19,800.00</b>	<b>5,617,665.37</b>	<b>2,823,618.71</b>	<b>2,816,488.70</b>	<b>2,985,579.03</b>	<b>2,840,439.76</b>	<b>2,876,998.46</b>	<b>2,875,419.17</b>	<b>22,856,009.20</b>
55120000	Estimaciones de Activos no Circulantes	0.00	0.00	0.00	0.00	160,117.37	0.00	0.00	0.00	160,117.37
55130000	Depreciación de Bienes Inmuebles	0.00	1,545,266.08	772,633.04	772,633.04	772,633.04	772,633.04	772,633.04	772,633.04	6,181,064.32
55140000	Depreciación de Bienes Muebles	19,800.00	3,886,451.09	1,958,011.57	1,960,538.56	1,969,511.53	1,987,622.96	1,997,626.66	1,996,047.37	15,775,609.74
55150000	Deterioro de los Activos Biológicos	0.00	28,766.66	14,383.33	14,383.33	14,383.32	11,249.99	11,249.99	11,249.99	105,666.61
55160000	Amortización de Activos Intangibles	0.00	157,181.54	78,590.77	68,933.77	68,933.77	68,933.77	95,488.77	95,488.77	633,551.16
55000000	<b>OTROS GASTOS Y PERDIDAS EXTRAORDINARIAS</b>	<b>19,800.00</b>	<b>5,617,665.37</b>	<b>2,823,618.71</b>	<b>2,816,488.70</b>	<b>2,985,579.03</b>	<b>2,840,439.76</b>	<b>2,876,998.46</b>	<b>2,875,419.17</b>	<b>22,856,009.20</b>
57510000	<b>MOBILIARIO Y EQUIPO DE ADMINISTRACIÓN</b>	<b>0.00</b>	<b>0.00</b>	<b>0.00</b>	<b>0.00</b>	<b>0.00</b>	<b>332,888.07</b>	<b>78,894.59</b>	<b>215,136.32</b>	<b>626,898.98</b>
57511000	Muebles de Ofician y Estantería	0.00	0.00	0.00	0.00	0.00	284,765.80	31,885.40	201,536.56	518,187.76
57515000	Equipo de Computo y Tecnologías de la Información	0.00	0.00	0.00	0.00	0.00	9,111.80	24,886.99	6,338.38	40,337.17
57519000	Otros Mobiliarios y Equipos de Administración	0.00	0.00	0.00	0.00	0.00	38,990.47	22,122.20	7,261.38	68,374.05
57520000	<b>MOBILIARIO EDUCACIONAL Y RECREATIVO</b>	<b>0.00</b>	<b>0.00</b>	<b>0.00</b>	<b>0.00</b>	<b>0.00</b>	<b>0.00</b>	<b>31,204.00</b>	<b>2,299.99</b>	<b>33,503.99</b>
57521000	Equipos y Aparatos Audiovisuales	0.00	0.00	0.00	0.00	0.00	0.00	0.00	2,299.99	2,299.99
57523000	Cámaras Fotográficas y de Video	0.00	0.00	0.00	0.00	0.00	0.00	31,204.00	0.00	31,204.00
57560000	<b>MAQUINARIA, OTROS EQUIPOS Y HERRAMIENTAS</b>	<b>0.00</b>	<b>0.00</b>	<b>0.00</b>	<b>0.00</b>	<b>0.00</b>	<b>503.44</b>	<b>3,134.99</b>	<b>18,800.10</b>	<b>22,438.53</b>
57565000	Equipos de Comunicación y Telecomunicación	0.00	0.00	0.00	0.00	0.00	0.00	3,134.99	14,800.09	17,935.08
57568000	Equipos de Generación Eléctrica, Aparatos y Accesorios Eléctricos	0.00	0.00	0.00	0.00	0.00	503.44	0.00	2,800.01	3,303.45
57569000	Otros Equipos	0.00	0.00	0.00	0.00	0.00	0.00	0.00	1,200.00	1,200.00
57500000	<b>BIENES MUEBLES E INTANGIBLES MENORES</b>	<b>0.00</b>	<b>0.00</b>	<b>0.00</b>	<b>0.00</b>	<b>0.00</b>	<b>333,371.51</b>	<b>113,233.58</b>	<b>236,236.41</b>	<b>682,841.50</b>
50000000	<b>SUMA TOTAL DE EGRESOS</b>	<b>143,012,614.52</b>	<b>127,417,115.40</b>	<b>177,094,836.61</b>	<b>175,862,521.04</b>	<b>163,526,790.38</b>	<b>157,432,348.93</b>	<b>141,280,695.23</b>	<b>171,820,179.48</b>	<b>1,257,427,101.59</b>



MUNICIPIO DE DURANGO  
DIRECCIÓN MUNICIPAL DE ADMINISTRACIÓN Y FINANZAS  
ESTADOS DE SITUACIÓN FINANCIERA 2018  
CONSOLIDADO

GOBIERNO CIUDADANO  
**DURANGO**

NOMBRE	ENERO	FEBRERO	MARZO	ABRIL	MAYO	JUNIO	JULIO	AGOSTO
<b>ACTIVO CIRCULANTE</b>	<b>246,087,659.50</b>	<b>290,227,166.88</b>	<b>330,794,090.18</b>	<b>306,384,539.68</b>	<b>244,092,755.60</b>	<b>252,964,391.25</b>	<b>278,871,125.28</b>	<b>267,791,968.99</b>
EFFECTIVO Y EQUIVALENTE DE EFFECTIVO	202,491,677.32	242,506,692.24	216,806,171.67	223,441,128.82	155,901,332.84	139,407,254.20	178,677,694.51	167,150,151.51
EFFECTIVO	235,000.00	361,000.00	391,000.00	421,000.00	451,002.60	456,002.60	441,002.60	436,002.60
BANCOS TESORERIA	187,991,674.20	233,739,356.34	208,078,813.26	214,569,115.76	147,015,196.06	130,414,125.14	169,813,013.91	158,164,722.13
DEPOSITOS EN FONDOS DE TERCEROS	14,265,003.12	8,406,335.90	8,336,358.41	8,451,013.06	8,435,134.18	8,537,126.46	8,423,678.00	8,549,426.78
EFFECTIVO O EQUIVALENTES DE EFFECTIVO A RECIBIR	43,307,134.57	46,724,199.96	111,911,458.60	78,987,110.51	83,299,719.66	109,341,702.75	95,846,124.08	95,608,132.70
INVERSIONES FINANCIERAS	15,699,574.01	15,762,734.51	79,695,429.03	61,696,737.19	70,699,928.72	82,240,855.39	67,748,202.83	83,281,854.54
CUENTAS POR COBRAR A CORTO PLAZO	119,353.47	119,353.47	119,353.47	119,353.47	0.00	0.00	0.00	0.00
DEUDORES DIVERSOS	24,445,069.37	27,741,549.34	28,994,925.19	14,047,915.18	9,502,937.35	24,020,492.20	24,884,057.26	9,511,370.65
PRESTAMOS OTORGADOS	3,043,137.72	3,100,562.64	3,101,750.91	3,123,104.67	3,096,853.59	3,080,355.16	3,213,863.99	2,814,907.51
OTROS DEUDORES DIVERSOS	0.00	0.00	0.00	0.00	0.00	0.00	0.00	0.00
DERECHOS A RECIBIR BIENES O SERVICIOS	289,047.61	996,274.68	2,076,459.91	3,956,300.35	4,891,703.10	4,215,434.30	4,347,306.69	5,033,684.78
ANTICIPO A CORTO PLAZO	289,047.61	996,274.68	2,076,459.91	3,956,300.35	4,891,703.10	4,215,434.30	4,347,306.69	5,033,684.78
OTROS DERECHOS A RECIBIR BIENES O SERVICIOS	0.00	0.00	0.00	0.00	0.00	0.00	0.00	0.00
ALMACENES	0.00	0.00	0.00	0.00	0.00	0.00	0.00	0.00
ALMACENES DE MATERIALES Y SUMINISTROS DE CONSUMO	0.00	0.00	0.00	0.00	0.00	0.00	0.00	0.00
OTROS ACTIVOS CIRCULANTES	0.00	0.00	0.00	0.00	0.00	0.00	0.00	0.00
<b>ACTIVO NO CIRCULANTE</b>	<b>2,232,980,854.17</b>	<b>2,231,003,983.31</b>	<b>2,239,084,224.83</b>	<b>2,258,715,111.09</b>	<b>2,312,405,329.32</b>	<b>2,358,084,871.18</b>	<b>2,377,507,620.25</b>	<b>2,404,096,956.63</b>
BIENES INMUEBLES	2,164,660,583.20	2,164,955,883.35	2,174,336,084.93	2,195,154,559.55	2,248,268,512.42	2,291,769,009.79	2,316,170,054.61	2,342,867,644.90
TERRENOS	1,740,916,308.65	1,741,702,203.65	1,741,702,203.65	1,741,702,203.65	1,741,702,203.65	1,741,702,203.65	1,741,702,203.65	1,741,702,203.65
VIVIENDA	0.00	0.00	0.00	0.00	0.00	0.00	0.00	0.00
EDIFICIOS NO RESIDENCIALES	231,919,192.28	226,304,057.51	225,505,905.13	224,707,752.75	223,909,600.37	223,111,447.99	222,313,295.61	221,515,143.23
INFRAESTRUCTURA	156,645,225.01	155,970,213.61	155,632,707.91	155,295,202.21	154,957,696.51	154,620,190.81	154,282,685.11	153,945,179.41
CONSTRUCCIONES EN PROCESO EN BIENES DE DOMINIO PUBLICO	35,059,860.26	40,859,411.58	51,375,271.24	73,221,590.94	127,238,869.49	171,245,024.94	194,398,163.33	221,035,401.50
CONSTRUCCIONES EN PROCESO EN BIENES PROPIOS	0.00	0.00	0.00	0.00	0.00	0.00	0.00	0.00
ACCIONES DE FOMENTO	119,997.00	119,997.00	119,997.00	227,810.00	460,142.40	1,090,142.40	3,473,706.91	4,669,717.11
BIENES MUEBLES	65,574,968.50	63,518,818.13	62,326,868.39	61,237,633.35	60,637,612.04	59,640,169.86	58,061,622.42	58,078,276.83
MOBILIARIO Y EQUIPO DE ADMINISTRACION	10,667,916.95	10,571,582.68	10,419,468.00	10,391,807.58	10,291,535.42	10,108,720.68	9,829,699.63	9,749,105.21
MOBILIARIO Y EQUIPO EDUCACIONAL Y RECREATIVO	2,890,523.55	2,830,230.77	2,809,830.38	2,779,602.77	2,817,895.89	2,793,347.27	2,762,496.57	2,808,305.27
EQUIPO E INSTRUMENTAL MEDICO Y DE LABORATORIO	2,402,424.27	2,357,592.27	2,339,932.27	2,317,476.64	2,309,826.37	2,287,261.10	2,264,695.83	2,242,130.56
EQUIPO DE TRANSPORTE	21,468,819.38	20,327,920.01	19,603,829.46	18,853,448.24	18,422,243.26	17,819,449.49	16,997,288.19	17,370,426.41
EQUIPO DE DEFENSA Y SEGURIDAD	988,329.30	939,639.06	915,293.94	890,948.82	866,603.70	842,258.58	817,913.46	793,568.34
MAQUINARIA, OTROS EQUIPOS Y HERRAMIENTAS	26,699,788.34	26,063,453.29	25,824,497.62	25,604,715.91	25,544,257.33	25,415,132.66	25,026,778.65	24,763,240.94
ACTIVOS BIOLÓGICOS	457,166.71	428,400.05	414,016.72	399,633.39	385,250.07	374,000.08	362,750.09	351,500.10
ACTIVOS INTANGIBLES	2,745,302.47	2,529,281.83	2,421,271.51	2,322,918.19	3,499,204.86	4,675,491.53	3,275,943.22	3,151,034.90
SOFTWARE	2,745,302.47	2,529,281.83	2,421,271.51	2,322,918.19	3,499,204.86	4,675,491.53	3,275,943.22	3,151,034.90
LICENCIAS	0.00	0.00	0.00	0.00	0.00	0.00	0.00	0.00
<b>TOTAL ACTIVO</b>	<b>2,479,068,713.67</b>	<b>2,521,231,150.19</b>	<b>2,569,878,315.01</b>	<b>2,565,099,650.77</b>	<b>2,556,498,084.92</b>	<b>2,609,049,062.43</b>	<b>2,656,378,745.53</b>	<b>2,671,888,925.62</b>
<b>PASIVO CIRCULANTE</b>	<b>77,679,039.63</b>	<b>80,636,069.93</b>	<b>83,048,576.45</b>	<b>102,744,994.41</b>	<b>80,732,906.87</b>	<b>108,667,010.87</b>	<b>103,791,564.33</b>	<b>95,324,699.48</b>
CUENTAS POR PAGAR A CORTO PLAZO	47,746,719.51	60,589,011.28	64,946,334.75	86,407,426.40	66,173,462.80	93,899,268.62	92,829,251.62	84,562,634.82
SERVICIOS PERSONALES	2,125,027.35	1,863,824.30	3,370,819.12	4,579,692.36	6,573,129.26	180,618.02	4,549,306.99	6,367.54
PROVEEDORES	5,479,084.94	23,831,009.03	28,259,774.35	30,218,608.73	16,532,234.82	29,016,158.14	26,443,680.68	36,652,622.60



MUNICIPIO DE DURANGO  
DIRECCIÓN MUNICIPAL DE ADMINISTRACIÓN Y FINANZAS  
ESTADOS DE SITUACIÓN FINANCIERA 2018  
CONSOLIDADO

GOBIERNO CIUDADANO  
**DURANGO**

NOMBRE	ENERO	FEBRERO	MARZO	ABRIL	MAYO	JUNIO	JULIO	AGOSTO
OTRAS DEUDAS POR PAGAR	13,505,257.71	17,466,778.81	18,989,361.75	31,246,054.21	28,608,536.93	45,811,858.56	45,290,953.79	29,336,647.52
CONTRATISTAS POR OBRAS PÚBLICAS	306,999.85	309,830.32	306,253.08	306,253.08	637,497.62	325,448.09	325,448.09	76,280.09
TRANSFERENCIAS OTORGADAS	0.00	0.00	0.00	0.00	0.00	0.00	0.00	0.00
RETENCIONES Y CONTRIBUCIONES POR PAGAR A CORTO PLAZO	12,947,016.32	17,067,568.82	13,970,126.45	20,006,818.02	13,772,064.17	18,515,185.81	16,166,597.07	18,365,975.07
DEVOLUCIONES DE CONTRIBUCIONES POR PAGAR A CORTO PLAZO			0.00	0.00	0.00	0.00	3,265.00	74,742.00
OTRAS CUENTAS POR PAGAR A CORTO PLAZO	13,383,333.34	50,000.00	50,000.00	50,000.00	50,000.00	50,000.00	50,000.00	50,000.00
OTROS PASIVOS A CORTO PLAZO	0.00	0.00	0.00	0.00	0.00	0.00	0.00	0.00
INGRESOS POR CLASIFICAR	0.00	0.00	0.00	0.00	0.00	0.00	0.00	0.00
PORCIÓN A CORTO PLAZO DE LA DEUDA PÚBLICA A LARGO PLAZO	29,932,320.12	20,047,058.65	18,102,241.70	16,337,568.01	14,559,444.07	12,767,742.25	10,962,332.71	10,762,064.66
DEUDA PÚBLICA INTERNA	29,932,320.12	20,047,058.65	18,102,241.70	16,337,568.01	14,559,444.07	12,767,742.25	10,962,332.71	9,143,086.35
FONDOS DE FIDEICOMISOS, MANDATOS Y CONTRATOS ANALOGOS A CORTO PLAZO	0.00	0.00	0.00	0.00	0.00	0.00	0.00	1,618,978.31
<b>PASIVO NO CIRCULANTE</b>	<b>376,241,029.50</b>	<b>376,241,029.50</b>	<b>376,241,029.50</b>	<b>376,241,029.50</b>	<b>376,241,029.50</b>	<b>376,241,029.50</b>	<b>376,241,029.50</b>	<b>376,241,029.50</b>
CUENTAS POR PAGAR A LARGO PLAZO	0.00	0.00	0.00	0.00	0.00	0.00	0.00	0.00
PROVEEDORES	0.00	0.00	0.00	0.00	0.00	0.00	0.00	0.00
CONTRATISTAS POR OBRAS PÚBLICAS	0.00	0.00	0.00	0.00	0.00	0.00	0.00	0.00
DEUDA PÚBLICA A LARGO PLAZO	376,241,029.50	376,241,029.50	376,241,029.50	376,241,029.50	376,241,029.50	376,241,029.50	376,241,029.50	376,241,029.50
DEUDA PÚBLICA INTERNA	376,241,029.50	376,241,029.50	376,241,029.50	376,241,029.50	376,241,029.50	376,241,029.50	376,241,029.50	376,241,029.50
OTROS PASIVOS A LARGO PLAZO	0.00	0.00	0.00	0.00	0.00	0.00	0.00	0.00
<b>TOTAL PASIVO</b>	<b>453,920,069.13</b>	<b>456,877,099.43</b>	<b>459,289,605.95</b>	<b>478,986,023.91</b>	<b>458,973,936.37</b>	<b>482,908,040.37</b>	<b>480,032,613.83</b>	<b>471,585,728.98</b>
HACIENDA PÚBLICA / PATRIMONIO	2,025,148,644.54	2,064,354,050.76	2,110,586,709.06	2,086,113,826.86	2,099,524,148.55	2,126,141,022.06	2,176,346,131.70	2,200,323,196.64
HACIENDA PÚBLICA / PATRIMONIO CONTRIBUIDO	1,448,623,405.71	1,444,604,575.70	1,444,604,575.70	1,444,604,575.70	1,444,604,575.70	1,445,879,215.69	1,444,604,575.70	1,444,604,575.70
DONACIONES DE CAPITAL	1,448,623,405.71	1,444,604,575.70	1,444,604,575.70	1,444,604,575.70	1,444,604,575.70	1,445,879,215.69	1,444,604,575.70	1,444,604,575.70
ACTUALIZACIONES DEL LA HACIENDA PÚBLICA/PATRIMONIO	0.00	0.00	0.00	0.00	0.00	0.00	0.00	0.00
HACIENDA PÚBLICA / PATRIMONIO GENERADO	576,525,238.83	619,749,475.06	665,982,133.36	641,509,251.16	654,919,572.85	680,261,806.37	731,741,556.00	755,718,620.94
PATRIMONIO ACUMULADO	461,125,394.65	456,146,965.36	455,070,213.14	447,076,556.38	445,318,486.58	445,699,408.44	445,263,085.53	445,228,083.15
RESULTADO DEL EJERCICIO AHORRO / DESAHORRO	115,399,844.18	163,602,509.70	210,913,920.22	194,432,494.78	209,601,086.27	234,562,397.93	286,478,470.47	310,490,537.79
<b>TOTAL PASIVO MAS HACIENDA PÚBLICA/PATRIMONIO</b>	<b>2,479,068,713.67</b>	<b>2,521,231,150.19</b>	<b>2,569,878,315.01</b>	<b>2,565,099,650.77</b>	<b>2,558,498,084.92</b>	<b>2,609,049,062.43</b>	<b>2,656,378,745.53</b>	<b>2,671,888,925.62</b>





MUNICIPIO DE DURANGO  
DIRECCIÓN MUNICIPAL DE ADMINISTRACIÓN Y FINANZAS  
ESTADOS DE SITUACIÓN FINANCIERA 2018  
FONDO DE FORTALECIMIENTO MUNICIPAL

GOBIERNO CIUDADANO  
**DURANGO**

NOMBRE	ENERO	FEBRERO	MARZO	ABRIL	MAYO	JUNIO	JULIO	AGOSTO
<b>PORCIÓN A CORTO PLAZO DE LA DEUDA PÚBLICA A LARGO PLAZO</b>	0.00	0.00	0.00	0.00	0.00	0.00	0.00	350,035.18
DEUDA PÚBLICA INTERNA	0.00	0.00	0.00	0.00	0.00	0.00	0.00	0.00
FONDOS DE FIDEICOMISOS, MANDATOS Y CONTRATOS ANALOGOS A CORTO PLAZO	0.00	0.00	0.00	0.00	0.00	0.00	0.00	350,035.16
<b>PASIVO NO CIRCULANTE</b>	0.00	0.00	0.00	0.00	0.00	0.00	0.00	0.00
<b>CUENTAS POR PAGAR A LARGO PLAZO</b>	0.00	0.00	0.00	0.00	0.00	0.00	0.00	0.00
PROVEEDORES	0.00	0.00	0.00	0.00	0.00	0.00	0.00	0.00
CONTRATISTAS POR OBRAS PÚBLICAS	0.00	0.00	0.00	0.00	0.00	0.00	0.00	0.00
DEUDA PÚBLICA A LARGO PLAZO	0.00	0.00	0.00	0.00	0.00	0.00	0.00	0.00
DEUDA PÚBLICA INTERNA	0.00	0.00	0.00	0.00	0.00	0.00	0.00	0.00
OTROS PASIVOS A LARGO PLAZO	0.00	0.00	0.00	0.00	0.00	0.00	0.00	0.00
<b>TOTAL PASIVO</b>	<b>17,882,240.87</b>	<b>22,724,535.33</b>	<b>21,751,528.27</b>	<b>9,159,483.53</b>	<b>14,551,452.25</b>	<b>18,497,604.28</b>	<b>18,393,647.71</b>	<b>27,651,119.54</b>
<b>HACIENDA PÚBLICA / PATRIMONIO</b>	<b>19,759,922.51</b>	<b>20,614,530.57</b>	<b>25,751,119.88</b>	<b>28,759,545.73</b>	<b>20,996,147.93</b>	<b>14,691,361.05</b>	<b>14,738,142.11</b>	<b>4,207,331.10</b>
<b>HACIENDA PÚBLICA / PATRIMONIO CONTRIBUIDO</b>	0.00	0.00	0.00	0.00	0.00	0.00	0.00	0.00
DONACIONES DE CAPITAL	0.00	0.00	0.00	0.00	0.00	0.00	0.00	0.00
ACTUALIZACIONES DEL LA HACIENDA PÚBLICA/PATRIMONIO	0.00	0.00	0.00	0.00	0.00	0.00	0.00	0.00
<b>HACIENDA PÚBLICA / PATRIMONIO GENERADO</b>	<b>19,759,922.51</b>	<b>20,614,530.57</b>	<b>25,751,119.88</b>	<b>28,759,545.73</b>	<b>20,996,147.93</b>	<b>14,691,361.05</b>	<b>14,738,142.11</b>	<b>4,207,331.10</b>
PATRIMONIO ACUMULADO	2,776,037.20	2,776,037.20	2,776,037.20	2,776,037.20	2,776,037.20	2,776,037.20	2,776,037.20	2,776,037.20
RESULTADO DEL EJERCICIO AHORRO / DESAHORRO	16,983,885.31	17,838,493.37	22,975,082.68	25,983,508.53	18,220,110.73	11,915,323.85	11,962,104.91	1,431,293.90
<b>TOTAL PASIVO MAS HACIENDA PÚBLICA/PATRIMONIO</b>	<b>37,642,163.18</b>	<b>43,339,065.90</b>	<b>47,502,648.15</b>	<b>37,919,029.26</b>	<b>35,547,600.18</b>	<b>33,188,965.34</b>	<b>31,131,789.82</b>	<b>31,858,450.64</b>





MUNICIPIO DE DURANGO  
DIRECCIÓN MUNICIPAL DE ADMINISTRACIÓN Y FINANZAS  
ESTADOS DE SITUACIÓN FINANCIERA 2018  
PARTICIPACIONES FEDERALES

GOBIERNO CIUDADANO  
**DURANGO**

NOMBRE	ENERO	FEBRERO	MARZO	ABRIL	MAYO	JUNIO	JULIO	AGOSTO
<b>OTROS PASIVOS A CORTO PLAZO</b>	0.00	0.00	0.00	0.00	0.00	0.00	0.00	0.00
INGRESOS POR CLASIFICAR	0.00	0.00	0.00	0.00	0.00	0.00	0.00	0.00
<b>PORCIÓN A CORTO PLAZO DE LA DEUDA PÚBLICA A LARGO PLAZO</b>	0.00	0.00	0.00	0.00	0.00	0.00	10,962,332.71	10,397,402.36
DEUDA PÚBLICA INTERNA	0.00	0.00	0.00	0.00	0.00	0.00	10,962,332.71	9,143,086.35
FONDOS DE FIDEICOMISOS, MANDATOS Y CONTRATOS ANALOGOS A CORTO PLAZO	0.00	0.00	0.00	0.00	0.00	0.00	0.00	1,254,316.01
<b>PASIVO NO CIRCULANTE</b>	0.00	0.00	0.00	0.00	14,559,444.07	12,767,742.25	0.00	0.00
<b>CUENTAS POR PAGAR A LARGO PLAZO</b>	0.00	0.00	0.00	0.00	0.00	0.00	0.00	0.00
PROVEEDORES	0.00	0.00	0.00	0.00	0.00	0.00	0.00	0.00
CONTRATISTAS POR OBRAS PÚBLICAS	0.00	0.00	0.00	0.00	0.00	0.00	0.00	0.00
<b>DEUDA PÚBLICA A LARGO PLAZO</b>	0.00	0.00	0.00	0.00	14,559,444.07	12,767,742.25	0.00	0.00
DEUDA PÚBLICA INTERNA	0.00	0.00	0.00	0.00	14,559,444.07	12,767,742.25	0.00	0.00
<b>OTROS PASIVOS A LARGO PLAZO</b>	0.00	0.00	0.00	0.00	0.00	0.00	0.00	0.00
<b>TOTAL PASIVO</b>	<b>47,844,181.14</b>	<b>26,279,605.57</b>	<b>38,244,743.26</b>	<b>11,228,262.93</b>	<b>51,248,208.84</b>	<b>6,551,359.35</b>	<b>-8,732,546.03</b>	<b>-22,955,011.03</b>
<b>HACIENDA PÚBLICA / PATRIMONIO</b>	<b>-38,335,768.19</b>	<b>-16,730,854.13</b>	<b>16,777,669.83</b>	<b>33,448,182.47</b>	<b>-46,785,819.23</b>	<b>62,038,566.99</b>	<b>156,257,761.34</b>	<b>207,439,617.84</b>
HACIENDA PÚBLICA / PATRIMONIO CONTRIBUIDO	0.00	0.00	0.00	0.00	0.00	0.00	0.00	0.00
DONACIONES DE CAPITAL	0.00	0.00	0.00	0.00	0.00	0.00	0.00	0.00
ACTUALIZACIONES DEL LA HACIENDA PÚBLICA/PATRIMONIO	0.00	0.00	0.00	0.00	0.00	0.00	0.00	0.00
<b>HACIENDA PÚBLICA / PATRIMONIO GENERADO</b>	<b>-38,335,768.19</b>	<b>-16,730,854.13</b>	<b>16,777,669.83</b>	<b>33,448,182.47</b>	<b>-46,785,819.23</b>	<b>62,038,566.99</b>	<b>156,257,761.34</b>	<b>207,439,617.84</b>
PATRIMONIO ACUMULADO	0.00	0.00	0.00	0.00	0.00	510,241.26	510,241.26	510,241.26
RESULTADO DEL EJERCICIO AHORRO / DESAHORRO	-38,335,768.19	-16,730,854.13	16,777,669.83	33,448,182.47	-46,785,819.23	61,528,325.73	155,747,520.08	206,929,376.58
<b>TOTAL PASIVO MAS HACIENDA PÚBLICA/PATRIMONIO</b>	<b>9,508,412.95</b>	<b>9,548,751.44</b>	<b>55,022,413.09</b>	<b>44,676,445.40</b>	<b>4,462,389.61</b>	<b>55,487,207.64</b>	<b>147,525,215.31</b>	<b>184,484,606.81</b>











MUNICIPIO DE DURANGO  
DIRECCIÓN MUNICIPAL DE ADMINISTRACIÓN Y FINANZAS  
ESTADOS DE SITUACIÓN FINANCIERA 2018  
FORTASEG 2018

Gobierno Ciudadano  
**DURANGO**

NOMBRE	ENERO	FEBRERO	MARZO	ABRIL	MAYO	JUNIO	JULIO	AGOSTO
OTRAS DEUDAS POR PAGAR	0.00	0.00	0.00	8,320.71	27,773.79	47,340.95	61,264.30	75,933.03
CONTRATISTAS POR OBRAS PÚBLICAS	0.00	0.00	0.00	0.00	0.00	0.00	0.00	0.00
TRANSFERENCIAS OTORGADAS	0.00	0.00	0.00	0.00	0.00	0.00	0.00	0.00
RETENCIONES Y CONTRIBUCIONES POR PAGAR A CORTO PLAZO	0.00	0.00	0.00	0.00	0.00	0.00	0.00	0.00
DEVOLUCIONES DE CONTRIBUCIONES POR PAGAR A CORTO PLAZO	0.00	0.00	0.00	0.00	0.00	0.00	0.00	0.00
OTRAS CUENTAS POR PAGAR A CORTO PLAZO	0.00	0.00	0.00	0.00	0.00	0.00	0.00	0.00
OTROS PASIVOS A CORTO PLAZO	0.00	0.00	0.00	0.00	0.00	0.00	0.00	0.00
INGRESOS POR CLASIFICAR	0.00	0.00	0.00	0.00	0.00	0.00	0.00	0.00
PORCIÓN A CORTO PLAZO DE LA DEUDA PÚBLICA A LARGO PLAZO	0.00	0.00	0.00	0.00	0.00	0.00	0.00	0.00
DEUDA PÚBLICA INTERNA	0.00	0.00	0.00	0.00	0.00	0.00	0.00	0.00
FONDOS DE FIDEICOMISOS, MANDATOS Y CONTRATOS ANALÓGOS A CORTO PLAZO	0.00	0.00	0.00	0.00	0.00	0.00	0.00	0.00
<b>PASIVO NO CIRCULANTE</b>	<b>0.00</b>	<b>0.00</b>	<b>0.00</b>	<b>0.00</b>	<b>0.00</b>	<b>0.00</b>	<b>0.00</b>	<b>0.00</b>
<b>CUENTAS POR PAGAR A LARGO PLAZO</b>	<b>0.00</b>	<b>0.00</b>	<b>0.00</b>	<b>0.00</b>	<b>0.00</b>	<b>0.00</b>	<b>0.00</b>	<b>0.00</b>
PROVEEDORES	0.00	0.00	0.00	0.00	0.00	0.00	0.00	0.00
CONTRATISTAS POR OBRAS PÚBLICAS	0.00	0.00	0.00	0.00	0.00	0.00	0.00	0.00
DEUDA PÚBLICA A LARGO PLAZO	0.00	0.00	0.00	0.00	0.00	0.00	0.00	0.00
DEUDA PÚBLICA INTERNA	0.00	0.00	0.00	0.00	0.00	0.00	0.00	0.00
OTROS PASIVOS A LARGO PLAZO	0.00	0.00	0.00	0.00	0.00	0.00	0.00	0.00
<b>TOTAL PASIVO</b>	<b>0.00</b>	<b>0.00</b>	<b>0.00</b>	<b>8,320.71</b>	<b>27,773.79</b>	<b>47,340.95</b>	<b>61,264.30</b>	<b>75,933.03</b>
<b>HACIENDA PÚBLICA / PATRIMONIO</b>	<b>0.00</b>	<b>0.00</b>	<b>18,670,236.20</b>	<b>18,652,372.20</b>	<b>13,475,432.20</b>	<b>13,006,372.80</b>	<b>20,743,652.60</b>	<b>19,418,072.02</b>
<b>HACIENDA PÚBLICA / PATRIMONIO CONTRIBUIDO</b>	<b>0.00</b>	<b>0.00</b>	<b>0.00</b>	<b>0.00</b>	<b>0.00</b>	<b>0.00</b>	<b>0.00</b>	<b>0.00</b>
DONACIONES DE CAPITAL	0.00	0.00	0.00	0.00	0.00	0.00	0.00	0.00
ACTUALIZACIONES DEL LA HACIENDA PÚBLICA/PATRIMONIO	0.00	0.00	0.00	0.00	0.00	0.00	0.00	0.00
<b>HACIENDA PÚBLICA / PATRIMONIO GENERADO</b>	<b>0.00</b>	<b>0.00</b>	<b>18,670,236.20</b>	<b>18,652,372.20</b>	<b>13,475,432.20</b>	<b>13,006,372.80</b>	<b>20,743,652.60</b>	<b>19,418,072.02</b>
PATRIMONIO ACUMULADO	0.00	0.00	0.00	0.00	0.00	0.00	0.00	0.00
RESULTADO DEL EJERCICIO AHORRO / DESAHORRO	0.00	0.00	18,670,236.20	18,652,372.20	13,475,432.20	13,006,372.80	20,743,652.60	19,418,072.02
<b>TOTAL PASIVO MAS HACIENDA PÚBLICA/PATRIMONIO</b>	<b>0.00</b>	<b>0.00</b>	<b>18,670,236.20</b>	<b>18,660,692.91</b>	<b>13,503,205.99</b>	<b>13,053,713.75</b>	<b>20,804,916.90</b>	<b>19,494,005.05</b>





MUNICIPIO DE DURANGO  
DIRECCIÓN MUNICIPAL DE ADMINISTRACIÓN Y FINANZAS  
ESTADOS DE SITUACIÓN FINANCIERA 2018  
FONDO DE INFRAESTRUCTURA MUNICIPAL 2017

GOBIERNO CIUDADANO  
**DURANGO**

NOMBRE	ENERO	FEBRERO	MARZO	ABRIL	MAYO	JUNIO	JULIO	AGOSTO
TRANSFERENCIAS OTORGADAS	0.00	0.00	0.00	0.00	0.00	0.00	0.00	0.00
RETENCIONES Y CONTRIBUCIONES POR PAGAR A CORTO PLAZO	40,737.74	149,420.59	149,706.46	115,749.72	116,507.71	117,017.68	6,022.30	117,983.17
DEVOLUCIONES DE CONTRIBUCIONES POR PAGAR A CORTO PLAZO	0.00	0.00	0.00	0.00	0.00	0.00	0.00	0.00
OTRAS CUENTAS POR PAGAR A CORTO PLAZO	0.00	0.00	0.00	0.00	0.00	0.00	0.00	0.00
OTROS PASIVOS A CORTO PLAZO	0.00	0.00	0.00	0.00	0.00	0.00	0.00	0.00
INGRESOS POR CLASIFICAR	0.00	0.00	0.00	0.00	0.00	0.00	0.00	0.00
PORCIÓN A CORTO PLAZO DE LA DEUDA PÚBLICA A LARGO PLAZO	0.00	0.00	0.00	0.00	0.00	0.00	0.00	0.00
DEUDA PÚBLICA INTERNA	0.00	0.00	0.00	0.00	0.00	0.00	0.00	0.00
FONDOS DE FIDEICOMISOS, MANDATOS Y CONTRATOS ANALOGOS A CORTO PLAZO	0.00	0.00	0.00	0.00	0.00	0.00	0.00	0.00
<b>PASIVO NO CIRCULANTE</b>	<b>0.00</b>	<b>0.00</b>	<b>0.00</b>	<b>0.00</b>	<b>0.00</b>	<b>0.00</b>	<b>0.00</b>	<b>0.00</b>
CUENTAS POR PAGAR A LARGO PLAZO	0.00	0.00	0.00	0.00	0.00	0.00	0.00	0.00
PROVEEDORES	0.00	0.00	0.00	0.00	0.00	0.00	0.00	0.00
CONTRATISTAS POR OBRAS PÚBLICAS	0.00	0.00	0.00	0.00	0.00	0.00	0.00	0.00
DEUDA PÚBLICA A LARGO PLAZO	0.00	0.00	0.00	0.00	0.00	0.00	0.00	0.00
DEUDA PÚBLICA INTERNA	0.00	0.00	0.00	0.00	0.00	0.00	0.00	0.00
OTROS PASIVOS A LARGO PLAZO	0.00	0.00	0.00	0.00	0.00	0.00	0.00	0.00
<b>TOTAL PASIVO</b>	<b>66,383.00</b>	<b>151,733.12</b>	<b>149,706.46</b>	<b>115,749.72</b>	<b>116,507.71</b>	<b>117,017.68</b>	<b>6,022.30</b>	<b>117,983.17</b>
<b>HACIENDA PÚBLICA / PATRIMONIO</b>	<b>6,020,789.48</b>	<b>5,935,663.59</b>	<b>5,936,292.64</b>	<b>5,939,003.11</b>	<b>5,939,188.86</b>	<b>5,939,319.89</b>	<b>6,050,390.78</b>	<b>5,939,464.02</b>
HACIENDA PÚBLICA / PATRIMONIO CONTRIBUIDO	0.00	0.00	0.00	0.00	0.00	0.00	0.00	0.00
DONACIONES DE CAPITAL	0.00	0.00	0.00	0.00	0.00	0.00	0.00	0.00
ACTUALIZACIONES DEL LA HACIENDA PÚBLICA/PATRIMONIO	0.00	0.00	0.00	0.00	0.00	0.00	0.00	0.00
<b>HACIENDA PÚBLICA / PATRIMONIO GENERADO</b>	<b>6,020,789.48</b>	<b>5,935,663.59</b>	<b>5,936,292.64</b>	<b>5,939,003.11</b>	<b>5,939,188.86</b>	<b>5,939,319.89</b>	<b>6,050,390.78</b>	<b>5,939,464.02</b>
PATRIMONIO ACUMULADO	6,020,535.09	5,935,184.97	5,935,184.97	5,935,184.97	5,935,184.97	5,935,184.97	6,046,180.35	5,935,184.97
RESULTADO DEL EJERCICIO AHORRO / DESAHORRO	254.39	478.62	1,107.67	3,818.14	4,003.89	4,134.92	4,210.43	4,279.05
<b>TOTAL PASIVO MAS HACIENDA PÚBLICA/PATRIMONIO</b>	<b>6,087,172.48</b>	<b>6,087,396.71</b>	<b>6,085,999.10</b>	<b>6,054,752.83</b>	<b>6,055,696.57</b>	<b>6,056,337.57</b>	<b>6,056,413.08</b>	<b>6,057,447.19</b>





MUNICIPIO DE DURANGO  
DIRECCIÓN MUNICIPAL DE ADMINISTRACIÓN Y FINANZAS  
ESTADOS DE SITUACIÓN FINANCIERA 2018  
FONDO DE INFRAESTRUCTURA MUNICIPAL 2018

GOBIERNO CIUDADANO  
**DURANGO**

NOMBRE	ENERO	FEBRERO	MARZO	ABRIL	MAYO	JUNIO	JULIO	AGOSTO
CONTRATISTAS POR OBRAS PÚBLICAS	0.00	0.00	0.00	0.00	0.00	0.00	0.00	0.00
TRANSFERENCIAS OTORGADAS	0.00	0.00	0.00	0.00	0.00	0.00	0.00	0.00
RETENCIONES Y CONTRIBUCIONES POR PAGAR A CORTO PLAZO	0.00	0.00	0.00	11,280.00	17,413.52	26,235.64	50,511.54	67,214.75
DEVOLUCIONES DE CONTRIBUCIONES POR PAGAR A CORTO PLAZO	0.00	0.00	0.00	0.00	0.00	0.00	0.00	0.00
OTRAS CUENTAS POR PAGAR A CORTO PLAZO	0.00	0.00	0.00	0.00	0.00	0.00	0.00	0.00
OTROS PASIVOS A CORTO PLAZO	0.00	0.00	0.00	0.00	0.00	0.00	0.00	0.00
INGRESOS POR CLASIFICAR	0.00	0.00	0.00	0.00	0.00	0.00	0.00	0.00
PORCIÓN A CORTO PLAZO DE LA DEUDA PÚBLICA A LARGO PLAZO	0.00	0.00	0.00	0.00	0.00	0.00	0.00	0.00
DEUDA PÚBLICA INTERNA	0.00	0.00	0.00	0.00	0.00	0.00	0.00	0.00
FONDOS DE FIDEICOMISOS, MANDATOS Y CONTRATOS ANALÓGOS A CORTO PLAZO	0.00	0.00	0.00	0.00	0.00	0.00	0.00	0.00
<b>PASIVO NO CIRCULANTE</b>	<b>0.00</b>	<b>0.00</b>	<b>0.00</b>	<b>0.00</b>	<b>0.00</b>	<b>0.00</b>	<b>0.00</b>	<b>0.00</b>
CUENTAS POR PAGAR A LARGO PLAZO	0.00	0.00	0.00	0.00	0.00	0.00	0.00	0.00
PROVEEDORES	0.00	0.00	0.00	0.00	0.00	0.00	0.00	0.00
CONTRATISTAS POR OBRAS PÚBLICAS	0.00	0.00	0.00	0.00	0.00	0.00	0.00	0.00
DEUDA PÚBLICA A LARGO PLAZO	0.00	0.00	0.00	0.00	0.00	0.00	0.00	0.00
DEUDA PÚBLICA INTERNA	0.00	0.00	0.00	0.00	0.00	0.00	0.00	0.00
OTROS PASIVOS A LARGO PLAZO	0.00	0.00	0.00	0.00	0.00	0.00	0.00	0.00
<b>TOTAL PASIVO</b>	<b>0.00</b>	<b>0.00</b>	<b>0.00</b>	<b>11,280.00</b>	<b>17,413.52</b>	<b>26,235.64</b>	<b>50,511.54</b>	<b>67,214.75</b>
<b>HACIENDA PÚBLICA / PATRIMONIO</b>	<b>0.10</b>	<b>15,992,645.51</b>	<b>23,992,171.26</b>	<b>23,996,755.29</b>	<b>31,996,871.48</b>	<b>39,994,479.14</b>	<b>47,991,659.42</b>	<b>55,988,612.17</b>
HACIENDA PÚBLICA / PATRIMONIO CONTRIBUIDO	0.00	0.00	0.00	0.00	0.00	0.00	0.00	0.00
DONACIONES DE CAPITAL	0.00	0.00	0.00	0.00	0.00	0.00	0.00	0.00
ACTUALIZACIONES DEL LA HACIENDA PÚBLICA/PATRIMONIO	0.00	0.00	0.00	0.00	0.00	0.00	0.00	0.00
HACIENDA PÚBLICA / PATRIMONIO GENERADO	0.10	15,992,645.51	23,992,171.26	23,996,755.29	31,996,871.48	39,994,479.14	47,991,659.42	55,988,612.17
PATRIMONIO ACUMULADO	0.00	0.00	0.00	0.00	0.00	0.00	0.00	0.00
RESULTADO DEL EJERCICIO AHORRO / DESAHORRO	0.10	15,992,645.51	23,992,171.26	23,996,755.29	31,996,871.48	39,994,479.14	47,991,659.42	55,988,612.17
<b>TOTAL PASIVO MAS HACIENDA PÚBLICA/PATRIMONIO</b>	<b>0.10</b>	<b>15,992,645.51</b>	<b>23,992,171.26</b>	<b>24,008,035.29</b>	<b>32,014,285.00</b>	<b>40,020,714.78</b>	<b>48,042,170.96</b>	<b>56,055,826.92</b>







MUNICIPIO DE DURANGO  
DIRECCIÓN MUNICIPAL DE ADMINISTRACIÓN Y FINANZAS  
ESTADOS DE SITUACIÓN FINANCIERA 2018  
TESORERIA

GOBIERNO CIUDADANO  
**DURANGO**

NOMBRE	ENERO	FEBRERO	MARZO	ABRIL	MAYO	JUNIO	JULIO	AGOSTO
CONTRATISTAS POR OBRAS PÚBLICAS	306,999.85	307,517.79	306,253.08	306,253.08	637,497.62	325,448.09	325,448.09	76,280.09
TRANSFERENCIAS OTORGADAS	0.00	0.00	0.00	0.00	0.00	0.00	0.00	0.00
RETENCIONES Y CONTRIBUCIONES POR PAGAR A CORTO PLAZO	879,379.58	982,619.79	-19,578,407.24	4,187,688.43	-35,813,263.23	8,733,830.10	10,144,202.96	11,964,270.61
DEVOLUCIONES DE CONTRIBUCIONES POR PAGAR A CORTO PLAZO	0.00	0.00	0.00	0.00	0.00	0.00	3,265.00	74,742.00
OTRAS CUENTAS POR PAGAR A CORTO PLAZO	13,383,333.34	50,000.00	0.00	0.00	0.00	0.00	0.00	0.00
OTROS PASIVOS A CORTO PLAZO	0.00	0.00	0.00	0.00	0.00	0.00	0.00	0.00
INGRESOS POR CLASIFICAR	0.00	0.00	0.00	0.00	0.00	0.00	0.00	0.00
PORCIÓN A CORTO PLAZO DE LA DEUDA PÚBLICA A LARGO PLAZO	29,932,320.12	20,047,058.65	18,102,241.70	16,337,568.01	14,559,444.07	12,767,742.25	0.00	14,827.14
DEUDA PÚBLICA INTERNA	29,932,320.12	20,047,058.65	18,102,241.70	16,337,568.01	14,559,444.07	12,767,742.25	0.00	0.00
FONDOS DE FIDEICOMISOS, MANDATOS Y CONTRATOS ANALOGOS A CORTO PLAZO	0.00	0.00	0.00	0.00	0.00	0.00	0.00	14,627.14
<b>PASIVO NO CIRCULANTE</b>	<b>376,241,029.50</b>	<b>376,241,029.50</b>	<b>376,241,029.50</b>	<b>376,241,029.50</b>	<b>361,681,585.43</b>	<b>363,473,287.25</b>	<b>376,241,029.50</b>	<b>376,241,029.50</b>
CUENTAS POR PAGAR A LARGO PLAZO	0.00	0.00	0.00	0.00	0.00	0.00	0.00	0.00
PROVEEDORES	0.00	0.00	0.00	0.00	0.00	0.00	0.00	0.00
CONTRATISTAS POR OBRAS PÚBLICAS	0.00	0.00	0.00	0.00	0.00	0.00	0.00	0.00
DEUDA PÚBLICA A LARGO PLAZO	376,241,029.50	376,241,029.50	376,241,029.50	376,241,029.50	361,681,585.43	363,473,287.25	376,241,029.50	376,241,029.50
DEUDA PÚBLICA INTERNA	376,241,029.50	376,241,029.50	376,241,029.50	376,241,029.50	361,681,585.43	363,473,287.25	376,241,029.50	376,241,029.50
OTROS PASIVOS A LARGO PLAZO	0.00	0.00	0.00	0.00	0.00	0.00	0.00	0.00
<b>TOTAL PASIVO</b>	<b>388,127,264.32</b>	<b>407,721,225.41</b>	<b>399,143,627.96</b>	<b>458,462,927.02</b>	<b>391,012,580.26</b>	<b>470,771,201.16</b>	<b>472,253,714.01</b>	<b>466,608,469.52</b>
<b>HACIENDA PÚBLICA / PATRIMONIO</b>	<b>2,010,310,212.87</b>	<b>2,038,542,065.22</b>	<b>1,992,067,731.48</b>	<b>1,947,924,280.29</b>	<b>2,046,508,839.54</b>	<b>1,963,077,434.42</b>	<b>1,903,171,037.68</b>	<b>1,879,936,811.72</b>
HACIENDA PÚBLICA / PATRIMONIO CONTRIBUIDO	1,448,623,405.71	1,444,604,575.70	1,444,604,575.70	1,444,604,575.70	1,444,604,575.70	1,445,879,215.69	1,444,604,575.70	1,444,604,575.70
DONACIONES DE CAPITAL	1,448,623,405.71	1,444,604,575.70	1,444,604,575.70	1,444,604,575.70	1,444,604,575.70	1,445,879,215.69	1,444,604,575.70	1,444,604,575.70
ACTUALIZACIONES DEL LA HACIENDA PÚBLICA/PATRIMONIO	0.00	0.00	0.00	0.00	0.00	0.00	0.00	0.00
HACIENDA PÚBLICA / PATRIMONIO GENERADO	561,686,807.16	593,937,489.52	547,463,155.78	503,319,704.59	601,904,263.84	517,198,218.73	458,566,461.98	435,332,036.02
PATRIMONIO ACUMULADO	424,935,334.59	447,435,743.19	418,965,503.20	410,971,846.44	409,213,776.64	409,084,457.24	408,537,138.95	408,613,131.95
RESULTADO DEL EJERCICIO AHORRO / DESAHORRO	136,751,472.57	146,501,746.33	128,497,652.58	92,347,858.15	192,690,487.20	108,113,761.49	50,029,323.03	26,718,904.07
<b>TOTAL PASIVO MAS HACIENDA PÚBLICA/PATRIMONIO</b>	<b>2,398,437,477.18</b>	<b>2,446,263,290.63</b>	<b>2,391,211,359.44</b>	<b>2,406,387,207.31</b>	<b>2,437,521,419.80</b>	<b>2,433,846,635.58</b>	<b>2,375,424,751.69</b>	<b>2,346,545,101.24</b>

**MUNICIPIO DE DURANGO**  
**DIRECCION MUNICIPAL DE ADMINISTRACION Y FINANZAS**  
**ANEXOS AL 31 DE AGOSTO DE 2018**

<b>EFFECTIVO</b>	<b>SALDO</b>
CONTRALORIA MUNICIPAL	5,000.00
DIRECCION MUNICIPAL DE ADMINISTRACION Y FINANZAS	20,000.00
DIRECCION MUNICIPAL DE COMUNICACIÓN SOCIAL	3,000.00
DIRECCION MUNICIPAL DE DESARROLLO RURAL	10,000.00
DIRECCION MUNICIPAL DE DESARROLLO SOCIAL Y HUMANO	5,000.00
DIRECCION MUNICIPAL DE DESARROLLO URBANO	10,000.00
DIRECCION MUNICIPAL DE EDUCACION	5,000.00
DIRECCION MUNICIPAL DE FOMENTO ECONOMICO	5,000.00
DIRECCION MUNICIPAL DE INSPECCION	6,000.00
DIRECCION MUNICIPAL DE MEDIO AMBIENTE	5,000.00
DIRECCION MUNICIPAL DE OBRAS PUBLICAS	15,000.00
DIRECCION MUNICIPAL DE PROMOCION TURISTICA	5,000.00
SECRETARIA MUNICIPAL Y DEL AYUNTAMIENTO	15,000.00
DIRECCION MUNICIPAL DE SALUD PUBLICA	40,000.00
DIRECCION MUNICIPAL DE SEGURIDAD PUBLICA	37,000.00
DIRECCION MUNICIPAL DE SERVICIOS PUBLICOS	45,000.00
HOSPITAL MUNICIPAL DEL NIÑO	10,000.00
INSTITUTO MUNICIPAL DE ARTE Y CULTURA	15,002.60
OFICINA DE LA SINDICATURA	8,000.00
SUBDIRECCION ADMINISTRATIVA Y DE EGRESOS	20,000.00
SUBDIRECCION DE INGRESOS	45,000.00
SUBDIRECCIÓN DE RELACIONES PÚBLICAS Y EVENTOS ESPECIALES	20,000.00
INSTITUTO MUNICIPAL DE LA MUJER	4,000.00
OFICINA DE PRESIDENCIA	80,000.00
UNIDAD DE TRANSPARENCIA E INFORMACION MUNICIPAL	3,000.00
<b>TOTAL</b>	<b>\$ 436,002.60</b>

**MUNICIPIO DE DURANGO**  
**DIRECCION MUNICIPAL DE ADMINISTRACION Y FINANZAS**  
**ANEXOS AL 31 DE AGOSTO DE 2018**

<b>BANCOS TESORERIA</b>	<b>SALDO</b>
BANAMEX 1097717024 BANCARIZACION BANAMEX	7,875.00
BANAMEX 7740948 INTERNET TRASLADO DE DOMINIO	1,772,615.73
BANAMEX NOMINA 70115052789	616,672.41
BANCARIZACION BANCOMER	73,597.33
BANCOMER 00157753322 LINEA DE CREDITO BANCOMER	1,318,874.35
BANCOMER 0189868070 TRASLADO DE DOMINIO	7.25
BANCOMER 0189916970 CADENAS PRODUCTIVAS	15,006.36
BANCOMER TRASLADO DE DOMINIO	24,221.95
BANORTE 0168442719 GASTO CORRIENTE	5,866,030.46
BANORTE 0184065193 NOMINA	8,061.00
BANORTE 0184065223 FONDO PROGRAMAS DE INVERSION	248,078.75
BANORTE 0233867500 FOMENTO ECONOMICO	214,148.38
BANORTE 0233867902 REC DE OBRA TERMINADA	1,569,675.78
BANORTE 0248514246 INSTITUTO MUNICIPAL DE LA JUVENTUD	189,407.15
BANORTE 0263736117 SUBSEMUN 2014 FONDO DE RETIRO	995,812.14
BANORTE 0282926188 3X1 MIGRANTE 2015	110,563.86
BANORTE 0288685731 CONTINGENCIAS ECONOMICAS F 2015	10,430.28
BANORTE 0323276179 FONDO PARA EL FORTALECIMIENTO FINANCIERO	120,033.27
BANORTE 0334189220 CONVENIO DE EJECUCION PARA EL DESARROLLO SOC. 2017	42.43
BANORTE 0358465863 FINANCIAMIENTO 2017	235,955.68
BANORTE 0358466253 FONDO PARA EL FORTALEC. DE LOS MPIOs 2018	29,169,895.95
BANORTE 0366105182 FONDO PARA DESARROLLO REGIONAL DE EDOS Y MPIOs '18	6,237,038.84
BANORTE 0366105212 FONDO PARA DESARROLLO REGIONAL DE EDOS Y MPIOs '18	0.10
BANORTE 0366105221 FONDO DESARROLLO REGIONAL DE EDOS Y MPIOs '18	0.10
BANORTE 0407857393 HABITAT RECURSOS LOCALES 2016	147,646.68
BANORTE 0424541587 PARTICIPACIONES FEDERALES 2016	4,025,725.83
BANORTE 0444406442 PROYECTOS LOCALES JUVENILES 2016	24.14
BANORTE 0458403792 PUNTOS PARA MOVER MEXICO	575,088.90
BANORTE 0461084052 PARTICIPACIONES ESTATALES 2017	10,013.55
BANORTE 0461084061 3X1 MIGRANTE 2017 CHICAGO	1,717.51
BANORTE 0461084070 3X1 PARA MIGRANTES 2017 DALLAS	994.85
BANORTE 0461084119 FONDO PARA EL FORTALECIMIENTO FINANC. INV B 2017	54,988.11
BANORTE 0461084128 FONDO DE APOYO A MIGRANTES 2017	93.14
BANORTE 0469897593 RESCATE DE ESPACIOS PUBLICOS 2017 LOCAL	100.50
BANORTE 0469897605 RESCATE DE ESPACIOS PUBLICOS 2017 FEDERAL	123.90
BANORTE 0469897696 FONDO DE APORTACION PARA LA INFRAESTRUCTURA SOC.	2,711,322.94
BANORTE 0469897708 FONDO PARA EL DESARROLLO REGIONAL SUSTENTABLE	58,043.52
BANORTE 0469897762 IMPLEMENTACION DE LA SIMPLIFICACION Y DIGITALIZACION	300,644.64
BANORTE 0469897771 PROYECTO DE EQUIP. INTEGRAL DEL MODULO SDARE	0.00
BANORTE 0475746188 FORTALECIMIENTO FINANCIERO PARA IMPULSAR LA INV.	1,621.04
BANORTE 0476068159 MICROEMPRESAS DE LA TRANSFORMACION	0.21
BANORTE 0476069361 MICROEMPRESAS DEL SECTOR SERVICIOS	0.10
BANORTE 0484431020 FONDO PARA LA INFRAESTRUCTURA SOCIAL MPAL 2017	202,283.28
BANORTE 0484435176 FONDO PARA EL FORTALECIMIENTO DE LOS MUNICIPIOS '17	1,694.57
BANORTE 0491253202 FONDO PARA DES. REGIONAL SUSTENTABLE EDOS Y MPIOs	2,656,275.46
BANORTE 0492514508 ATENCION MEDICA PERSONAL OPERATIVO(LENTES)	4,553.96
BANORTE 0523089526 BECAS	32,366.70
BANORTE 0548495317 GASTO CORRIENTE	5,705,894.36
BANORTE 0548495326 GASTOS DE EJECUCION	1,606,093.61

**MUNICIPIO DE DURANGO**  
**DIRECCION MUNICIPAL DE ADMINISTRACION Y FINANZAS**  
**ANEXOS AL 31 DE AGOSTO DE 2018**

<b>BANCOS TESORERIA</b>	<b>SALDO</b>
BANORTE 0548495335 BECAS EDUCACION	58,659.36
BANORTE 0548495362 OBRA PUBLICA	5,060,536.92
BANORTE 0559378135 MI TORTILLA	150,011.24
BANORTE 0559378144 CAPITAL SEMILLA	72,687.98
BANORTE 0574412948 NUCLEOS EMPRESARIALES	111,125.69
BANORTE 0589880699 BANCARIZACION BANORTE	5,180.12
BANORTE 0597628775 FONDO PARA FORTALECIMIENTO FINANC. INVERSION 2018	22,780,543.07
BANORTE 0818103614 REC DE OBRA NO TERMINADA	4,371,581.58
BANORTE 0824123725 TRASLADO DE DOMINIO BANORTE	3,800.00
BANORTE 1012081816 FORTAFIN B 2018	2,116,845.10
BANORTE 1018529299 FORTALECIMIENTO DE LA TRANSVERSALIDAD	200,077.33
BANORTE 1023006404 3X1 MIGRANTES CLUB CHICAGO BARDA PERIMETRAL ITD	590,159.77
BANORTE 1023008510 3X1 MIGRANTES CUB CHICAGO FAC. DE ODONTOLOGIA	492,203.42
BANORTE 597628962 PROGRAMAS DE FOMENTO EDUCATIVO MUNICIPIO DGO.	625,169.90
CI BANCO 19666790 PARTICIPACIONES FEDERALES 2017	6,947,383.44
HSBC 4053975850 FONDO IV 2012	7,993.44
HSBC 04055829618 FONDO IV 2013	11,663.12
HSBC 4010921724 FOCMED	487,301.72
HSBC 4015782840 LICITACIONES	1,477,788.30
HSBC 4046905402 CADENAS PRODUCTIVAS HSBC	83,192.76
HSBC 4048302483 NOMINA SERVICIOS PUBLICOS	244,657.56
HSBC 4049397045 BANCARIZACION PREDIAL	2,904,714.80
HSBC 4057633281 FONDO IV 2015	4.37
SANTANDER 65502139387 CONTINGENCIA	16,772.35
SANTANDER 65502139799 CUENTA ENLACE	166,143.47
SANTANDER 65502167888 TARJETA DE CREDITO	45,863.87
SANTANDER 65502227191 FONDO TESOFE	370,130.94
SANTANDER 65502295346 TECHO SEGURO	411,816.50
SANTANDER 65502382280 BANCARIZACION SANTANDER	11,376.26
SANTANDER 65502518650 ZOOLOGICO	99,109.72
SANTANDER 65502546921 BANCARIZACION SORIANA	7,861.00
SANTANDER 65502640531 PAGO ELECTRONICO SANTANDER	87,285.66
SANTANDER 65502689721 INTERNET TRASLADO DE DOMINIO	1,090,078.95
SANTANDER 65502718962 MUNICIPIO DE DURANGO	26,696.92
SANTANDER 65503820164 LIQUIDACIONES SUBSEMUN	2,791,331.45
SANTANDER 65504883105 FONDO IV 2015	30,571.50
SANTANDER 65505822999 FONDO PARA EL FORTALECIMIENTO FINANCIERO B 2017	336.99
SANTANDER 65505823000 GRATIFICACION 2016	13,496,759.47
SANTANDER 65505823031 MUNICIPIO DE DURANGO	160,910.00
SANTANDER 65505823045 PARTICIPACIONES FEDERALES 2018 (OBRA PUBLICA)	862.88
SANTANDER 65506584548 FORTASEG 2018	19,493,889.05
SANTANDER 65506584582 FORTASEG COPARTICIPACION 2018	3,309,524.37
SCOTIABANK 190196020506092 PROYECTOS DE DESARROLLO REGIONAL 2017	0.42
SCOTIABANK 19602058510 COMISIONES PROGRAMAS FEDERALES	0.01
SCOTIABANK 196022346454 RESCATE DE ESPACIOS PUBLICOS 2018 FEDERAL	421,400.08
SCOTIABANK 196022346535 RESCATE DE ESPACIOS PUBLICOS 2018 LOCAL	421,363.23
<b>TOTAL</b>	<b>\$ 158,164,722.13</b>

MUNICIPIO DE DURANGO  
DIRECCION MUNICIPAL DE ADMINISTRACION Y FINANZAS  
ANEXOS AL 31 DE AGOSTO DE 2018

INVERSIONES FINANCIERAS	SALDO
INVERSIONES SANTANDER 65502139799 CUENTA	209,264.01
INVERSIONES BANORTE CTA 0503521400	48,364,120.97
INVERSIONES BANCOMER 1369508473	6,999,999.95
INVERSIONES SANTANDER 66505823000 GRATIFICACIONES	27,708,469.61
TOTAL	\$ 83,281,854.54

MUNICIPIO DE DURANGO  
DIRECCION MUNICIPAL DE ADMINISTRACION Y FINANZAS  
ANEXOS AL 31 DE AGOSTO DE 2018

DEUDORES DIVERSOS	SALDO
CHEQUES DEVUELTOS	292,524.15
DEUD. DIV. SANTANDER SERFIN	434,138.14
DEUDORES DIVERSOS OXXO	257.80
DEUDORES DIVERSOS SUBSIDIO AL EMPLEO	60,598.17
DEUDORES DIVERSOS VARIOS	6,241,775.57
GASTOS A COMPROBAR	727,040.60
PROGRAMAS FEDERALES	9,990.32
TESORERIA	50,000.00
RESPONSABILIDADES	1,695,045.90
TOTAL	\$ 9,511,370.65

**MUNICIPIO DE DURANGO**  
**DIRECCION MUNICIPAL DE ADMINISTRACION Y FINANZAS**  
**ANEXOS AL 31 DE AGOSTO DE 2018**

<b>DEUDORES DIVERSOS (VARIOS)</b>	<b>SALDO</b>
PEQUEÑOS EMPRESARIOS	33,000.00
MERCADO GOMEZ PALACIO (MICROEMPRESARIOS)	1,145,446.50
MERCADO GOMEZ PALACIO (REESTRUCTURACION)	1,362,255.16
CREDITO A MICRO-EMPRESAS	545,000.00
DEDUCIBLES	1,306.34
AGUAS DE MUNICIPIO DE DURANGO	1,306,001.38
ALBERTOO TEODORO MONTELONGO RAMOS	23,055.00
CONSTRUCCIONES JANKAR SA DE CV	70.00
DEUDORES DIVERSOS CONADE	1,367.56
FEDERACION DE ASOCIACIONES DE LA SOCIEDAD CIVIL	56,720.00
FERRETERIA Y MATERIALES CYMA SA DE CV	649,838.86
HECTOR GERARDO ESTRADA GARCIA	77,798.89
HOTEL HINVEST SAS	9,011.28
PROGRAMAS FEDERALES	904.60
REINGENIERIA Y SOLUCIONES EN MATERIAL Y EQUIPO ELECTRONICO SA DE CV	580,000.00
UNIVERSIDAD ESPAÑA	450,000.00
<b>TOTAL</b>	<b>\$ 6,241,775.57</b>



MUNICIPIO DE DURANGO  
DIRECCION MUNICIPAL DE ADMINISTRACION Y FINANZAS  
ANEXOS AL 31 DE AGOSTO DE 2018

OTROS DEUDORES DIVERSOS	SALDO
ARTE Y CULTURA	3,104.58
CABILDO	48,000.00
DESARROLLO RURAL	30.00
DESARROLLO URBANO	112.01
DIRECCION MUNICIPAL DE DESARROLLO SOCIAL Y HUMANO	30,000.00
DIRECCION MUNICIPAL DE MEDIO AMBIENTE	5,200.00
DIRECCION MUNICIPAL DE OBRAS PUBLICAS	36,160.62
DIRECCION MUNICIPAL DE SERVICIOS PUBLICOS	49,623.59
EDUCACION	20,100.00
FOMENTO ECONOMICO	146,050.00
FOMENTO ECONOMICO	26,000.00
INSTITUTO MUNICIPAL DEL DEPORTE	5,887.99
JUZGADO ADMINISTRATIVO	56,000.00
PROMOCION TURISTICA	989.76
PROTECCION CIVIL	33,000.00
SECRETARIA MUNICIPAL Y DEL AYUNTAMIENTO	13,000.00
SECRETARIA PARTICULAR	171,000.00
SEGURIDAD PUBLICA	66,620.86
SUBDIRECCION DE CONTROL DE OBRA PUBLICA Y PROGRAMAS FEDERALES	10,055.48
SUBDIRECCION DE RECURSOS HUMANOS	6,105.71
<b>TOTAL</b>	<b>\$ 727,040.60</b>

MUNICIPIO DE DURANGO  
DIRECCION MUNICIPAL DE ADMINISTRACION Y FINANZAS  
PRESTAMOS A CORTO PLAZO AL 31 DE AGOSTO DE 2018

No. EMPLEADO	NOMBRE	AGOSTO
26	CALDERON PARRA MARTINA ELIAZAR	2,400.00
95	MORENO RODRIGUEZ JESUS	5,080.00
113	AVILA MARTINEZ MANUEL	5,200.00
115	OLAGUE SIFUENTES ENRIQUE	875.00
122	ARANDA CERVANTES TERESA	2,400.00
147	RENTERIA GONZALEZ RODOLFO	1,500.00
190	CASTAÑEDA CASTRUITA FERNANDO	250.00
199	FERNANDEZ ALVAREZ FERNANDO	600.00
212	RODRIGUEZ VELAZQUEZ MARTHA LETICIA	6,000.00
219	ROMERO MARIA DE LOURDES	1,500.00
242	AGUIRRE HERNANDEZ VERONICA	4,500.00
249	ARELLANO LETICIA	1,225.00
259	IBARRA GALAVIZ FELIPE DE JESUS	3,225.35
262	AREVALO LOPEZ MARIA MATILDE	7,750.00
267	REYES DIAZ NYDIA ALEJANDRA	2,550.00
275	LOZANO CUMPLIDO ALMA PATRICIA	4,250.00
280	LOPEZ CASAS ROSA ISELA	4,750.00
284	VAZQUEZ ROCHA MA PETRA	7,650.00
290	GALINDO CARRILLO ALBERTO	8,100.00
308	ROCHA MARIA JUANA	4,000.00
344	SALAS VAZQUEZ CIPRIANO	6,600.00
351	RIOS SOTO LUIS GABRIEL	3,000.00
352	AGUILAR GARCIA JOSE	3,500.00
409	FRANCO TELLEZ MARIO	1,732.50
478	LAZALDE FLORES MARIA GUADALUPE	9,000.00
482	MARTINEZ ESPINO MARIA DOLORES	1,550.00
570	RAMIREZ MELENDEZ ALEJANDRO	1,375.00
720	GALINDO CORDOVA MA JUANA	500.00
778	GARCIA VALENZUELA MARIA NORA EDITH	16,875.00
852	MUSSA LOPEZ CLARET ALEJANDRA	9,000.00
934	ORTIZ HERRERA JUAN	5,375.00
942	RODRIGUEZ ESPINO LUIS MIGUEL	1,425.00
970	VALENCIA VAZQUEZ MANUEL FAUSTINO	375.00
976	GRACIANO MONTOYA HILDA PATRICIA	7,000.00
1023	SOLIS LUNA BLANCA NELY	2,826.55
1025	MARTINEZ GALINDO SALVADOR	450.00
1033	BAÑALES CAUDILLO MARTHA IRENE	3,625.00
1037	HERNANDEZ ZAMARRIPA JULIETA	2,250.00
1081	GONZALEZ PARRA DIEGO	750.00
1096	ORNELAS VAZQUEZ JUAN JESUS	1,575.00
1173	GONZALEZ FERNANDEZ MARIA GUADALUPE	3,000.00
1187	MORALES TAPIA JESUS	754.00
1192	CALDERON ORTEGA MARIA GUADALUPE	750.00
1231	FAVELA ARROYO DORA HILDA	2,000.00
1260	MORENO RODRIGUEZ ESTANISLAO	3,700.00
1262	MALDONADO VALDIVIA FLORENCIO ADRIAN	1,950.00

**MUNICIPIO DE DURANGO**  
**DIRECCION MUNICIPAL DE ADMINISTRACION Y FINANZAS**  
**PRESTAMOS A CORTO PLAZO AL 31 DE AGOSTO DE 2018**

No. EMPLEADO	NOMBRE	AGOSTO
1291	SOTO HERRERA MARIA DE LOURDES	1,950.00
1308	SOSA ROMAN ANTONIO	600.00
1397	RUIZ CHAVEZ DOLORES DEL CARMEN	2,905.25
1419	HERRERA ESPINOZA JOSE MANUEL	2,250.00
1442	RODRIGUEZ GALINDO ROSA DE LOUERDES	8,000.00
1466	DIAZ MASCORRO JUAN ANTONIO	1,950.00
1467	PEREZ MARIA GUADALUPE	2,100.00
1470	GALLARDO ALVAREZ NORMA ANABEL	1,500.00
1475	ELOSIGUIN VALENZUELA MARGARITA	2,400.00
1550	LOPEZ LUJAN MARIA YOLANDA	2,100.00
1551	GARCIA ARTEA SERGIO	3,250.00
1615	SIMENTAL ALARCON JOSE DOLORES	4,575.00
1690	BANDERAS CARMONA CLAUDIA	1,500.00
1812	VENEGAS JUAREZ JOSE LUIS	2,525.00
1826	DIAZ SANCHEZ SOCORRO	1,725.00
1987	ORONA REVILLA MARIA DE LOS ANGELES	2,680.00
2002	ALDABA VERDUGO VICTOR	2,500.00
2096	SALAZAR HERNANDEZ SANTIAGO	2,100.00
2097	VALDEZ BUSTAMANTE ANA LUISA	2,400.00
2099	HINOJOSA AGUILAR PATRICIA	4,500.00
2112	DE LA ROSA SILVIA	4,543.90
2135	TAPIA QUINTERO CIRILO	1,500.00
2137	FERMAN ARZOLA MA. LUCIA	250.00
2138	MORALES BERMUDEZ MARIA DEL SOCORRO	5,508.50
2142	CANALES LOZANO ERASMO	2,925.00
2147	HERNANDEZ FERNANDEZ GUADALUPE	2,850.00
2148	NUÑEZ BARRERA HENRY RICHARD	2,550.00
2150	CARRILLO JUAN MANUEL	1,725.00
2163	NUÑEZ GARCIA ANGEL	5,255.00
2209	ROBLES DOMINGUEZ MA. CRISTINA	2,100.00
2346	LUCERO LAURA	1,123.68
2449	ANGELES VAZQUEZ MARGARITA	4,250.00
2515	BETANCOURT ALDAMA MARIO ESTEFANO	750.00
2532	MEDRANO GUEVARA MIGUEL ANGEL	2,100.00
2548	LOPEZ ORONA ALFREDO	1,000.00
2582	FLORES VAZQUEZ JESUS EFREN	6,000.00
2601	NAJERA DIAZ MARIA DE LA CRUZ	3,750.00
2602	MUÑOZ DOSAL MARTHA ARACELI	3,000.00
2607	GAYTAN PEREZ ERIKA	250.00
2619	CASTRO VALLES JESUS ANDRES	1,800.00
2651	MARQUEZ FERNANDEZ ANA MARIA	2,461.68
2684	TORRES ALDABA LUIS JAVIER	7,275.00
2704	SALAZAR SERRANO RAFAEL ANGEL	2,500.00
2705	ANDRADE EZQUIVEL GABRIEL	6,500.00
2711	ONTIVEROS SOTO MARIA TERESA	4,000.00
2748	NEVAREZ RANGEL JOAQUIN	1,200.00

**MUNICIPIO DE DURANGO**  
**DIRECCION MUNICIPAL DE ADMINISTRACION Y FINANZAS**  
**PRESTAMOS A CORTO PLAZO AL 31 DE AGOSTO DE 2018**

No. EMPLEADO	NOMBRE	AGOSTO
2780	ALVARADO MACIAS JOSE ENRIQUE	2,100.00
2824	PEREZ VALDEZ RAMON	3,400.00
2831	NUÑEZ BLANCO DOMINGO TERESO	1,275.00
2853	FUENTES MARTINEZ RAFAEL	3,875.00
2856	ALCALDE SARIÑANA JULIETA	200.00
2867	PEREZ RICARIO JESUS	1,275.00
2883	DE LA CRUZ ANDRADE AVELINA	1,323.50
2900	ALVARADO DUEÑEZ LEOBARDO	825.00
2914	JASSO SAUCEDO JOSE LUIS	1,387.50
2938	SORIA MARRUFO MARIA DOLORES	3,917.00
2968	ZAPATA HERNANDEZ PATRICIO	2,100.00
2973	NUÑEZ SALAZAR GILIBERTO	1,725.00
2983	PEREZ VILLA JESUS	2,625.00
3031	MORENO HERNANDEZ JOSE DIONICIO	850.00
3048	MUÑOZ BUENO MARIA DE LOURDES	2,929.34
3063	HERNANDEZ ANDRADE JORGE LUIS	1,950.00
3071	AVALOS SIMENTAL LUIS ENRIQUE	5,350.00
3078	GONZALEZ AYALA MARIA EUGENIA	1,200.00
3151	ROMO AVITIA GABRIELA	818.08
3159	GARCIA VALENZUELA MARIA SANDRA	2,450.00
3163	ALVARADO DUEÑEZ RUPERTA	3,625.00
3182	VALLES CALLEROS JOSE MARIA	3,500.00
3434	MURILLO AMEZCUA HUMBERTO	2,875.00
3439	OROZCO GARCILAZO MARIA CELIA	975.50
3442	CAMPOS ORTIZ JUAN ANTONIO	2,500.00
3449	GUTIERRES DE LA CRUZ SANDRA LUZ	416.00
3586	MATA RODRIGUEZ LUZ ELENA	3,754.00
3595	VAZQUEZ ROCHA ROSA MARIA	1,528.68
3620	CANALES SARMIENTO RAUL	5,400.00
3718	BARRON ARREOLA OLGA LIDIA	1,350.00
3741	HERNANDEZ GARCIA SANDRA VERONICA	5,100.00
3881	REYES MARTHA IMELDA	5,000.00
3888	HERNANDEZ SANTILLAN MARIA CECILIA	2,250.00
5163	AMAYA ALMA VICTORIA	2,475.00
5188	HERNANDEZ HENANDEZ CELIA	1,600.00
5262	CAMPOS CARRILLO JUAN CARLOS	3,500.00
5410	ALDAVA FERMAN LEODEGARIO	2,925.00
5415	RUIZ CARRILLO FIDEL	1,950.00
5445	CATARINO SANTILLAN BENITO	2,875.00
5501	RODRIGUEZ RODRIGUEZ ESTEBAN	2,550.00
5502	AVILA VELAZQUEZ ISAIAS	1,970.00
5523	RUIZ CARRILLO ARMANDO	1,400.00
5833	GARCIA CIGARROA JOSE ADAN	125.00
5861	LEYVA DE LA ROSA JOSE GUADALUPE	1,575.00
6090	GARCIA ISIDRO	2,775.00
6225	RUIZ MENDOZA JULIA	1,000.00

**MUNICIPIO DE DURANGO**  
**DIRECCION MUNICIPAL DE ADMINISTRACION Y FINANZAS**  
**PRESTAMOS A CORTO PLAZO AL 31 DE AGOSTO DE 2018**

No. EMPLEADO	NOMBRE	AGOSTO
6232	FRAIRE DOMINGUEZ EUGENIA	12,000.00
6234	PEREZ LEYVA JESUS ALFREDO	600.00
6349	CARRILO DE LA PAZ MA. DE LOURDES	1,200.00
6370	CISNEROS HERNANDEZ MARIA MAGDALENA	2,895.00
6377	CASTRO GONZALEZ MA. GUADALUPE	2,300.00
6380	GALVEZ PEREZ GUILLERMINA	6,750.00
6445	GONZALEZ FLORES MARIA DEL RAYO	4,500.00
6604	GRACIA CARDOZA ELIZABETH	2,136.34
6725	VAZQUEZ LOPEZ JOSE ENRIQUE	1,800.00
7030	GARCIA VALENZUELA ALICIA	17,000.00
7077	MARTINEZ SOTO GERARDO	375.00
7197	MENDOZA VALDEZ YOLANDA	4,625.00
7423	RODRIGUEZ LUCINA	1,650.00
7780	LEYVA DIAZ MARTHA SILVIA	3,764.50
7791	VALLES LOPEZ MARIA MAYELA	11,300.00
7813	VALDEZ ROSALES MARIA SOFIA	2,925.00
7834	VILLALPANDO GARCIA SAMUEL	775.00
7914	AVILA AYALA AURELIO	1,975.00
7980	ESTRADA DELFIN SILVIA NOHEMI	3,613.00
8018	GALARZA CABALLERO JOSE GREGORIO	750.00
8052	CARRERA DIAZ IVAN	1,725.00
8062	DE LA TORRE BONILLA RAUL	2,375.00
8071	LUNA AVALOS MARTIN	2,075.00
8088	CONTRERAS GONZALEZ MA INES	2,400.00
8108	DOMINGUEZ GOMEZ JOSE GUADALUPE	4,550.00
8137	FELIX MENA FABIAN	2,025.00
8155	LEAL AVILA DIONISIO	2,250.00
8157	GOMEZ GONZALEZ SERGIO	1,575.00
8164	GALVAN GALVAN SAUL	2,625.00
8217	MORENO ACEVEDO JOSE ALFREDO	3,600.00
8218	BATRES DIAZ SOFIA	1,125.00
8222	ALVARADO HERNANDEZ MARIA DEL ROSARIO	1,800.00
8228	CHAVEZ ESTRADA OSCAR MANUEL	2,625.00
8232	BONILLA BATRES SERGIO RENE	1,831.50
8243	FERNANDEZ FAVELA MARIA DE LA LUZ	7,750.00
8248	AVALOS ORTEGA ALMA DELIA	2,400.00
8250	GALVAN HERNANDEZ LAURA	2,200.00
8253	ESPINOZA MUÑOZ ISMAEL	4,000.00
8257	CARDONA MARGARITA	1,225.00
8259	RIOS RODRIGUEZ MARIA DOLORES	375.00
8266	FERNANDEZ FAVELA MARIA SOLEDAD	5,025.00
8268	ZAPATA PUENTE RAMON	345.50
8270	ZAPATA DELGADO PEDRO	525.00
8271	MARTINEZ AVENDAÑO MA CRUZ	1,900.00
8347	GOMEZ ROMERO MARIA DE LOS ANGELES	1,875.00
8359	MORENO RODRIGUEZ JORGE	1,350.00

MUNICIPIO DE DURANGO  
DIRECCION MUNICIPAL DE ADMINISTRACION Y FINANZAS  
PRESTAMOS A CORTO PLAZO AL 31 DE AGOSTO DE 2018

No. EMPLEADO	NOMBRE	AGOSTO
8365	DE LA TORRE BONILLA JOSE ARTURO	875.00
8404	GARCIA CASTRO SAN JUANA	2,400.00
8415	SOTO RUIZ RUBEN	400.00
8441	MIRANDA MEDINA HILARIA	5,145.00
8476	TORRES CARRASCO VIVIANO	2,400.00
8490	FERNANDEZ FAVELA FIDEL	4,375.00
8572	ALVAREZ VENEGAS MARIO ALBERTO	750.00
8576	HERNANDEZ RAMIRO	8,250.00
8579	SANDOVAL SALAS ADAN	1,800.00
8582	RAMIREZ ROSALES JOSE ANTONIO	125.00
8650	GUERRERO MINCHAGA ANTONIO	1,950.00
8682	IRIGOYEN CONTRERAS RUBEN	3,781.20
8686	MEDINA SOLIS MARGARITA	2,879.00
8704	BETANCOURT CHAVEZ GUSTAVO	2,800.00
8714	ANICETO JUANA JUAN BATISTA	4,750.00
8736	CONTRERAS MANQUEROS JULIO	3,300.00
8818	GARCIA GANDARA ROBERTO	1,975.00
8819	GARCIA ROMERO JAIME	1,650.00
8823	JIMENEZ HERNANDEZ JESUS	1,750.00
8836	MELLENDEZ CASTILLO GERARDO	7,688.00
8870	DELGADO LOPEZ ADOLFO	7,500.00
8873	GONZALEZ GURROLA CESAR ARTURO	6,225.00
8887	VELA FLORES HECTOR MARIO	2,713.95
8893	GARCIA SARMIENTO J MANUEL	1,919.00
8896	GARZA HOLGUIN MARIO	3,237.50
8899	ESTRADA VALENZUELA LUIS MANUEL	2,100.00
8951	SOTO HERNANDEZ JOSE FRANCISCO	419.00
8966	RODRIGUEZ GALVEZ RICAR ANDRES	6,750.00
8967	RENTERIA ESTUPIÑAN GUILLERMO	3,875.00
8973	HERNANDEZ ANDRADE JOSE JULIA	4,125.00
8986	MARTINEZ ORTEGA GUILLERMO	3,750.00
8987	BAÑUELOS GARCIA DIONICIO	2,475.00
8997	HERNANDEZ SANCHEZ CIRA	2,025.00
8998	MARQUEZ GONZALEZ CLAUDIA MAYELA	1,800.00
9005	SOTO HERNANDEZ JOSE MANUEL	1,900.00
9032	TOVAR RAMOS MARIA ALBERTO	2,175.00
9048	FIGUEROA HERNANDEZ RODOLFO	4,500.00
9049	TELLEZ TELLEZ JOSE SANTOS	7,629.00
9050	SOTO REYES MARIA EDUVIGES	5,000.00
9052	RIVERA HERNANDEZ MOISES	5,050.00
9063	BONILLA MA BEATRIZ	1,655.40
9064	ZABALA GURROLA LUZ MARIA	600.00
9073	AVITIA CASTAÑEDA RICARDO	2,250.00
9081	MORENO DIAZ DANIEL	5,925.00
9129	VELEZ MARTINEZ MARCOS	2,475.00
9146	REYES SANCHEZ HECTOR MANUEL	1,875.00

**MUNICIPIO DE DURANGO**  
**DIRECCION MUNICIPAL DE ADMINISTRACION Y FINANZAS**  
**PRESTAMOS A CORTO PLAZO AL 31 DE AGOSTO DE 2018**

No. EMPLEADO	NOMBRE	AGOSTO
9163	GUERECA CHAVEZ LUIS JAIME	4,338.95
9168	MERCADO GARCIA HUMBERTO	1,650.00
9171	MONTELONGO ROMAN ALBERTO	1,650.00
9213	DOMINGUEZ RAMOS JOSE ALFREDO	6,500.00
9248	MORALES ESCOBAR JESUS	2,150.00
9253	VERA MALDONADO MARTIN	2,100.00
9301	GRACIANO CAMPOS VICTOR	3,627.75
9310	ARELLANO ROSALES MA GUADALUPE	544.00
9322	GONZALEZ MENDOZA CORNELIO	1,800.00
9336	SOTO MORALES ROBERTO	2,175.00
9343	GONZALEZ LANDEROS ANDREA	2,550.00
9344	GALINDO HERNANDEZ CRUZ	257.70
9348	SOTO RODRIGUEZ ALFONSO	2,900.00
9351	ALMAGUER RUIZ FRANCISCO JAVIER	825.00
9363	MARTINEZ HERNANDEZ ALEJANDRO	2,525.00
9366	ATILANO ANDRADE MARIA IGNACIA	2,950.00
9376	GALLEGOS GURROLA SANTIAGO	3,400.00
9406	SOTO RODRIGUEZ SAID ANDRES	1,796.74
9416	AGUILAR GOMEZ JUAN MARCOS	2,846.47
9436	TELLEZ DEVORA MARIO	5,100.00
9450	RIVAS NAJERA BLANCA SELENE	2,475.00
9454	REYES ROSALES JAVIER	5,648.45
9458	PEREZ HERNANDEZ RICARDO	2,250.00
9459	RODRIGUEZ FERNANDEZ JUAN	6,354.00
9464	GARZA HOLGUIN RIGOBERTO	4,800.50
9483	GONZALEZ SALAZAR OLGA LIDIA	2,606.55
9502	MARTINEZ RODRIGUEZ MONICA	1,485.90
9503	GARCIA HERNANDEZ CARLOS SAMUEL	5,682.50
9520	ROMERO BLANCO MARIA DEL SOCORRO	5,896.71
9525	DOMINGUEZ RAMOS BALTAZAR	5,918.00
9538	RAMIREZ GONZALEZ ARTURO	2,770.00
9554	RUELAS GONZALEZ JUAN RICARDO	1,592.50
9555	GUERECA PEREZ MIGUEL ANGEL	1,800.00
9556	COLIRIO AYALA JUAN CARLOS	2,569.00
9565	RODRIGUEZ ONTIVEROS RAFAEL	625.00
9586	SALCIDO MARQUEZ ARMANDO JAVIER	2,100.00
9594	GUERECA PEREZ JESUS NAZARET	8,975.00
9596	VAZQUEZ ESCOBEDO DANIEL	4,148.00
9625	CANDIA DOMINGUEZ ISMAEL	1,950.00
9632	SOTO VELARDE JOSE SERGIO	2,825.00
9635	PULGARIN RODRIGUEZ ROSA MARIA	4,000.00
9643	MORENO RODRIGUEZ JAIME	2,272.50
9662	ESQUIVEL REYNA JOSE RAMON	2,100.00
9663	CASTRELLON MARIA DEL CARMEN	4,273.68
9667	HERRERA HERRERA BRENDA FAVIOLA	3,962.30
9672	ROMERO AGUIRRE EDILIA	2,189.00

**MUNICIPIO DE DURANGO**  
**DIRECCION MUNICIPAL DE ADMINISTRACION Y FINANZAS**  
**PRESTAMOS A CORTO PLAZO AL 31 DE AGOSTO DE 2018**

No. EMPLEADO	NOMBRE	AGOSTO
9673	DE LA CRUZ MARTINEZ JUAN	10,407.70
9690	ORTIZ DIAZ EDGAR DANIEL	2,674.00
9695	SANCHEZ LARA JORGE LUIS	11,754.00
9702	PAYAN MUÑOZ RICARDO	325.00
9703	ARREOLA ROBLEDO JOSE CUTBERTO	1,875.00
9717	SALAS CUMPLIDO SERGIO	399.50
9769	MORALES QUIROGA ALFONSO	600.00
9773	SANCHEZ SANCHEZ CHRISTIAN DAVID	1,500.00
9785	DIAZ JUAREZ REY DAVID	4,000.00
9786	MURO MORENO MARIA GUADALUPE	2,100.00
9813	OSORIO CATARINA JUAN	2,577.00
9819	FLORES MONTENEGRO LUIS GERARDO	19,781.07
9837	GARCIA CARMONA SANJUANITA	2,600.00
9839	FLORES DEL ALTO EUSEBIO	4,200.00
9840	COVARRUBIAS GONZALEZ AMBROCIO	1,875.00
9843	ROMERO ALDAY MANUEL	2,056.50
9846	FRAUSTO RAMIREZ LUIS BERNARDO	2,402.20
9855	RODRIGUEZ ESPINOZA ARTURO	3,575.00
9880	TERRONES MONTELONGO VICENTE	1,202.00
9891	SORIA LOPEZ MA LILIA	3,250.00
9893	VILLA DUEÑEZ JOSE LUIS	910.00
9903	MACIEL RAMOS ARTURO	2,250.00
9909	DIAZ FLORES FRANCISCO	2,250.00
9913	CATARINO SANTILLAN BERNABE	2,075.00
9955	DOMINGUEZ CASAS MARTHA OLIVIA	8,042.32
9959	FLORES ESPARZA JESUS	2,303.74
9962	RODARTE TOVALIN MARGARITA	16,900.00
9975	TORRES HARO ALFREDO	5,700.00
9981	SALAZAR ENRIQUE ERMENEGILDO	2,875.00
10065	ARREDONDO MENDEZ DORA ERENDIRA	6,000.00
10066	CARRILLO ALANIS ROCIO	4,000.00
10093	AGUIRRE MARTINEZ HILDA MINERVA	3,613.43
10125	GAMIZ FRANCO MARIA VERONICA	1,800.00
10217	GAITAN SOTO OSCAR	3,850.00
10232	BERMUDEZ DIAZ ALEJANDRA	3,150.00
10382	ROSALES LEONARDO HUGO	2,950.00
10384	CARDONA AGUERO MARTIN	8,000.00
10385	RODRIGUEZ SALAS MARIA DEL CARMEN	7,000.00
10426	LUGO GOMEZ CLAUDIA	2,300.00
10431	SILVA DIAZ OLIMPIA KARINA	13,161.15
10459	SANDOVAL GONZALEZ GLORIA ELVA	11,925.00
10511	RAMIREZ SANCHEZ BLANCA ESTELA	6,746.18
10534	ACEVES VALENZUELA MANUEL INOCENTE	3,175.00
10576	LONGORIA CAMPOS LETICIA	10,275.00
10588	CALDERON VALENZUELA MARIO ALBERTO	2,400.00
10603	AZPILCUETA GARCIA LUIS ARTURO	24,000.00



MUNICIPIO DE DURANGO  
DIRECCION MUNICIPAL DE ADMINISTRACION Y FINANZAS  
PRESTAMOS A CORTO PLAZO AL 31 DE AGOSTO DE 2018

No. EMPLEADO	NOMBRE	AGOSTO
10626	VIDALES BLANCO J LUIS	300.00
10664	MONTES CASAS FERNANDO	4,500.00
10672	PULIDO MARTINEZ CLARA ISABEL	2,250.00
10705	ESTRADA VIDALES JESUS IVAN	3,809.70
10790	PACHECO AGUIRRE SELENE ISIS	1,800.00
10808	DIAZ AVILA MARIA CONSUELO	7,500.00
10834	RAMIREZ LOZANO MARTHA ELVIA	2,800.00
10835	PREZA MEDRANO MARIA BARBARA DEL SOCORRO	2,400.00
10851	SALCIDO HERNANDEZ LUIS OMAR	1,000.00
10853	MORENO MARTIN DEL CAMPO MARIA DEL ROCIO	1,850.00
10864	SIDA GUZMAN DIEGO	14,704.80
10870	LEAL HERNANDEZ KARLA GUADALUPE	1,500.00
10881	SOTO HERNANDEZ JOSUE DANIEL	5,000.00
10912	GONZALEZ ARRIETA LYNDA MARIA	1,275.00
10930	AVILA MORENO JUAN RAMON	2,475.00
10935	CEDINO VAZQUEZ GARDENIA GUADALUPE	2,250.00
10950	MIJARES BITAR JULIO ANTONIO	12,200.00
10981	AVALOS ALVAREZ MARIBEL	1,000.00
10985	FLORES MOJICA HEBER ALFREDO	5,800.00
11187	GARCIA GARCIA MARIA EDITH	2,195.00
11200	ZAPATA SIMENTAL MARIA DE JESUS	1,500.00
11209	PULGARIN GUTIERREZ CLAUDIA JANETH	2,025.00
11233	HERRERA DIAZ JUAN ANTONIO	3,034.70
11275	CAMACHO MEJIA MARIA MAGDALENA	1,097.50
11363	GARCIA AGUILAR SILVIA	1,640.00
11460	ROMERO MONARREZ NANCY	3,250.00
11462	ARMENDARIZ RODRIGUEZ SOFIA MANUELA	9,100.00
11488	MORAN ESPINAN MARIA DEL ROSARIO	3,850.00
11572	AVILA SANCHEZ MANUELA	3,975.00
11647	VENEGAS SOTO VIOLETA MARIA D L ANGELES	153.00
11728	VILLA GONZALEZ MARIA ISABEL	2,100.00
11746	FLORES GURROLA LUIS FERNANDO	10,000.00
11866	PADILLA FERNANDEZ ANGEL MANUEL	4,052.00
11910	CISNEROS JESUS	4,000.00
11940	RODRIGUEZ GOMEZ MARICRUZ	2,250.00
11991	ALVARADO SOSA ALFONSO	3,000.00
12005	ORTEGA RIOS ADELINA	600.00
12015	CAIRE MARTINEZ CARLOS EDUARDO	1,727.00
12031	SORIANO CHAVEZ JUAN PEDRO	2,973.35
12037	PRADO GALVAN JOSE RAMON	4,050.00
12043	RENTERIA VILLEGAS JOSE ENRIQUE	3,095.00
12044	GONZALEZ OCHOA GILBERTO	2,925.00
12066	CANAAN NAJERA IVAN EFRAIN	2,400.00
12067	BETANCOURT GONZALEZ ADRIAN	3,108.00
12111	BRISEÑO DUARTE ALMA MUCAY	1,500.00
12224	TORRES GOMEZ ARIA INOCENCIA	1,085.20

**MUNICIPIO DE DURANGO**  
**DIRECCION MUNICIPAL DE ADMINISTRACION Y FINANZAS**  
**PRESTAMOS A CORTO PLAZO AL 31 DE AGOSTO DE 2018**

No. EMPLEADO	NOMBRE	AGOSTO
12349	RAMIREZ HERRERA CLAUDIA ARACELI	507.81
12367	TAPIA FLORES BENITO	3,100.00
12388	HERNANDEZ MORAN JOSE EDGAR	4,500.00
12450	SARIÑANA DIAZ MARTHA ISABEL	4,920.00
12457	RESENDIZ ROMERO RAUL	6,175.00
12483	GALINDO CABADA LUCILA	82.52
12488	SIMENTAL VILLARREAL MIGUEL CUAUHEMOC	2,175.00
12518	GARZA GARCIA JOSE EMMANUEL	3,250.00
12534	BETANCOURT VALDEPEÑA FIDEL ISAAC	1,400.00
12539	AVILA ANTUNA FILIBERTO	3,000.00
12567	ILLESCAS MORGA YESENIA IVETH	9,000.00
12710	RIVAS ROSALES BENJAMIN	3,127.00
12837	YEPEZ TELLEZ MIGUEL ANGEL	1,568.80
12840	ANDRADE AVALOS JUAN JOSE	1,700.00
12908	MORENO MUÑOZ JESUS RACIEL	500.00
12923	MORALES CARRILLO BERNARDO	1,425.00
12926	ORTIZ GARCIA JUAN CARLOS	1,425.00
12948	GONZALEZ RUIZ LUIS REY	8,500.00
13075	ADAME MIER HECTOR	2,550.00
13129	HERNANDEZ HERNANDEZ CLAUDIA YARELY	5,725.00
13140	SARIÑANA DIAZ SILVIA TERESA	375.00
13146	GARCIA ESQUIVEL BARBARA BERENICE	1,100.00
13156	CARMONA UNZUETA MA DEL ROCIO	3,000.00
13180	ORTIZ DOMINGUEZ MARCO ANTONIO	13,625.00
13474	PEREZ AVITIA JUAN CARLOS	600.00
13476	SERRANO ESCAMILLA LUIS SERAFIN	1,500.00
13663	RIOS HERNANDEZ CLAUDIA PATRICIA	2,000.00
13716	NEVAREZ GARZA JOSE RAMON	3,500.00
13719	GRACIANO ORTIZ ALFONSO ISAAC	2,400.00
13733	NEVAREZ RODARTE CLAUDIA ELEANE	7,100.00
13761	ONTIVEROS DIAZ ELOISA	1,800.00
13839	ARANDA QUIROGA ALDO NELSON	1,000.00
13844	MORENO BARRON KARLA MAYELA	2,850.00
13895	RIVERA MEDINA ERIKA JANETTE	450.00
14020	TRETO FLORES JESUS NELSON	2,350.00
14055	CAZAREZ CAMARGO NATIVIDAD	2,700.00
14085	LOERA HERNANDEZ SANDRA ITZEL	2,000.00
14118	MUÑOZ CONDE RICARDO	205.20
14288	ROMERO FRAYRE JOSE ANGEL	3,000.00
14296	FLORES PULIDO ANGELES IVONNE	2,500.00
14308	GARCIA ROBLES ANTONIO	4,750.00
14318	ANDRADE VERA ANA CAROLINA	4,422.20
14383	SANCHEZ GARCIA ERICK EMMANUEL	16,050.00
14561	APODACA MORENO JUAN ALBERTO	2,500.00
14611	MARIN MONTES MARIA DE LOURDES	1,800.00
14697	FLORES MARTINEZ MAIKO HUMBERTO	3,250.00

MUNICIPIO DE DURANGO  
DIRECCION MUNICIPAL DE ADMINISTRACION Y FINANZAS  
PRESTAMOS A CORTO PLAZO AL 31 DE AGOSTO DE 2018

No. EMPLEADO	NOMBRE	AGOSTO
14749	CORRAL RODRIGUEZ AARON ALEJANDRO	8,500.00
14750	ORTEGA VERA FRANCISCA ISABEL	6,327.00
14764	SARMIENTO LOPEZ SONIA INES	2,961.50
14774	SOTO MORALES FRANCISCO JAVIER	4,300.00
14817	RIOS ALDABA GERARDO	2,175.00
14910	LOZA PADILLA FLOR DE MARIA	1,397.50
14914	CAMACHO CEPEDA MAYRA GUADALUPE	3,291.26
14927	HERNANDEZ CARRILLO ANA LILIA	10,300.00
15014	FERNANDEZ GURROLA MARIO ALBERTO	10,450.00
15024	QUIÑONES ANTUNA JUANA	3,700.00
15025	FLORES DIAZ BIRIDIANA LIZBETH	719.80
15058	LUNA NAME MARIA DE LOURDES	1,000.00
15075	SALAS CARRASCO JAIME	13,550.00
15154	GALINDO MERAZ MARCELA	2,850.00
15157	LUNA CHAIREZ ROCIO	4,500.00
15190	ORTIZ DOMINGUEZ LIZETH LORENA	9,875.00
15243	MORA MERAZ ANA MARIA	8,000.00
15299	ALVARADO SANCHEZ HUGO	3,000.00
15357	BORJA MURILLO ISRAEL ELEAZAR	6,300.00
15368	JIMENEZ IRUNGARAY IGNACIO	4,000.00
15380	MALDONADO DIAZ HECTOR	12,127.00
15471	ACUÑA MEDINA CLAUDIA ESTHER	2,500.00
15539	LOPEZ CHACON SOCORRO TRINIDAD	25,377.00
15568	MORALES SILVA LIDIA ISELA	3,600.00
15580	ORTEGA VERA MARCELA	5,000.00
15677	HERRERA GARCIA BRANDON MIGUEL	20,000.00
15699	ACOSTA CHAVEZ HIGINIO	8,250.00
15830	MALDONADO DIAZ HECTOR	13,377.00
15882	ESPINO RAVELO ISAAC	10,000.00
16233	FERNANDEZ HERNANDEZ JESSICA	4,050.00
17023	BRETADO PEREZ MARTIN	485.40
17024	VALDEZ CALDERON LUIS ALBERTO	1,575.00
17039	GARCIA AVITIA HUGO	3,550.00
17067	MALDONADO GOMEZ MARIO ADRIAN	2,907.70
17070	SALAS SALAS JOSE ANTONIO	8,363.24
17073	VIZCARRA RAMIREZ RAUL	1,500.00
17092	NAVARRO RODRIGUEZ JOSE DEL PILAR	4,710.93
17105	ALMARAZ PEREZ CRUZ ALBERTO	5,237.35
17107	TORRES LEYVA MARTIN	1,995.00
17116	GONZALEZ VALDEZ HIPOLITO	1,913.95
17118	VENEGAS PEREZ FERNANDO	4,075.00
17156	HERMOSILLO CASTRELLON TOMAS	2,475.00
17157	ALANIS GURROLA JESUS MANUEL	3,400.00
17169	VENEGAS JUAREZ BENITO	3,095.00
17170	GALLEGOS DE LA ROSA NESTOR JONATHAN	400.00
17171	HERRERA TERRONES AURORA	1,500.00

MUNICIPIO DE DURANGO  
DIRECCION MUNICIPAL DE ADMINISTRACION Y FINANZAS  
PRESTAMOS A CORTO PLAZO AL 31 DE AGOSTO DE 2018

No. EMPLEADO	NOMBRE	AGOSTO
17178	GARCIA ACOSTA ANTONIO	375.00
17180	TORRES VAZQUEZ MARIA DE LOS ANGELES	9,000.00
17183	ORONA MORALES CARLOS	1,407.00
17185	SALAZAR BERMUDEZ JOHANA GRISELDA	300.00
17196	ORONA ANDRADE JUAN	444.00
17197	RODRIGUEZ MELENDEZ MANUEL	732.70
17210	FELIX TELLEZ REYMUNDO	1,575.00
17242	CASTAÑEDA BENAVIDES EFREN	500.00
17245	ESTRADA VIDALES MARCELA	21,550.00
17246	HERRERA LOZANO MIGUEL ALBERTO	12,125.00
17249	RAMOS CAMPOS RUBEN	50.00
17257	ALDAVA FAVELA SAMUEL LEODEGARIO	6,392.05
17261	RAMIREZ AVILA JUAN MANUEL	1,800.00
17262	RODRIGUEZ BARRAZA OMAR JAVIER	5,000.00
17278	RAMIREZ RAMIREZ FRANCISCO	375.00
17280	DE LA TORRE TORRES MARGARITA	2,625.00
17284	GAUCIN REYES ANDRES	1,000.00
17288	HERNANDEZ YAÑEZ OSCAR GERARDO	946.80
17295	RODRIGUEZ MELENDEZ REFUGIO	4,250.00
17304	GUTIERREZ LUJAN GUILLERMO	2,876.00
17309	DIAZ SOTO ARMANDO	100.00
17315	SANTOS HERNANDEZ JOSE LUIS	450.00
17318	VAZQUEZ DURON MARTHA ESTHER	1,895.00
17336	HERNANDEZ VAZQUEZ ROSALBA GUADALUPE	2,175.00
17356	AGUILERA ZAMUDIO IVONNE LORENA	700.00
17363	CARRILLO GALINDO JESUS	1,700.00
17364	SEGOVIA HERNANDEZ BLANCA IDALY	1,500.00
17367	PRUDENCIO ALANIZ ELEAZAR	2,100.00
17383	AGUILERA ZAMUDIO ELVIA	1,950.00
17386	VAZQUEZ AVILA SILVIO CARLOS	1,950.00
17387	ARRIETA MORENO FRANCISCO	975.00
17388	ARREOLA OCHOA BARTOLOME DE JESUS	450.00
17391	BARRERA HERNANDEZ MARIA MARTINA	9,300.00
17396	ORTIZ BAYONA JAVIER	2,100.00
17397	ALDAVA IBARRA JOSÉ ASCENCION	75.00
17415	VILLA DUÑEZ JORGE ALFREDO	1,280.00
17421	REYES HIGUERA JUAN LUIS	4,500.00
17427	VAZQUEZ GONZALEZ JUAN MANUEL	4,212.12
17430	MORALES CASTRO VICTOR EDUARDO	4,625.00
17433	RUEDA RUIZ MARIA VANESA	1,434.90
17454	HERNANDEZ TOVALIN AGUSTIN	2,100.00
17461	GRACIANO ALVARADO FABIOLA GUILLERMINA	4,375.00
17468	RODRIGUEZ ORONA MIGUEL ANGEL	4,125.00
17474	JIMENEZ NUÑEZ JESÚS OCTAVIO	1,950.00
17476	DE LEON BARRAZA ENRIQUE	8,780.47
17489	ARANDA CERVANTES JULIANA	2,925.00

**MUNICIPIO DE DURANGO**  
**DIRECCION MUNICIPAL DE ADMINISTRACION Y FINANZAS**  
**PRESTAMOS A CORTO PLAZO AL 31 DE AGOSTO DE 2018**

No. EMPLEADO	NOMBRE	AGOSTO
17492	BOTELLO MONTES JOSE GERARDO	2,400.00
17495	ALEMAN HARO CELIA CARINA	4,262.75
17517	ALANIS CAMACHO ARTURO	1,014.00
17524	GARCIA ARTEA LUIS FIDEL	800.00
17527	MUÑOZ GALVAN ROMAN	9,020.20
17538	ANDRADE AYALA JAIME	4,725.00
17539	ESTALA MORALES ELIZABETH	420.00
17542	JAQUEZ SANCHEZ MAXIMINO	5,350.00
17549	ORTIZ DIAZ MARIA REFUGIO	4,500.00
17552	HERNANDEZ CORRALES GERARDO	375.00
17553	BARRON HERNANDEZ RAUL	6,050.00
17561	TORRES JUAREZ JOSE LUIS	100.00
17577	VALLEJO NAVARRO LUCINA	3,825.00
17599	SOLIS PULGARIN ALEJANDRO	6,089.75
17606	HINOJOSA MARTINEZ FRANCISCO	1,650.00
17610	AGUILAR CONDE VIRGINIA	2,975.00
17612	QUIÑONEZ ZAMUDIO RAUL	2,648.07
17616	ARENAS DIAZ JOSE GERARDO	2,550.00
17619	GARCIA CHAVEZ JOSE GUADALUPE	1,950.00
17626	GAYTAN SIERRA JOSE ERASMO	9,450.00
17643	ARREOLA CHACON JAVIER	3,883.50
17646	GARCIA VALENZUELA MARIA DE LOURDES	22,533.14
17649	ROMERO PULGARIN DANIEL ABRAHAN	2,189.00
17656	CATARINO GONZALEZ BENITO	725.00
17658	JUAREZ BARRIENTOS PEDRO JAVIER	3,900.00
17663	SOLANO AMAYA RAFAEL	2,955.45
17665	VAZQUEZ LOPEZ GILBERTO MANUEL	421.00
17672	ROMERO ESCALERA OCTAVIO MANUEL	5,300.00
17676	FLORES ROSALES JOSE ANGEL GUILLERMO	1,650.00
17679	NAJERA DIAZ ROSA MARIA	1,395.20
17701	CAMPOS RIVERA JUAN	2,125.00
17705	GRACIANO ALVARADO JORGE MANUEL	3,000.00
17708	AMAYA AMAYA ARMANDO	3,857.70
17709	PULIDO MORALES NAYM	1,875.00
17718	BRIONES RIOS HECTOR CUAUHEMOC	1,179.52
17729	ALANIS LOERA AGUSTIN	2,100.00
17747	CATARINO GONZALEZ JESUS	1,650.00
17750	ESPINOZA VERA NORA IVON	4,190.56
17754	CORRAL RODRIGUEZ ELVIRA	5,317.50
17757	HERNANDEZ CASTRELLON JOSE BALTAZAR	7,440.42
17761	GONZALEZ MARTINEZ EDGAR	4,922.25
17773	RIOS FLORIANO FERMIN	2,600.00
17776	SORIA BATRES RITA	2,050.00
17793	HERRERA VALLES ODILIA	5,725.00
17796	RODRIGUEZ SOTO MANUEL	3,120.00
17797	DIAZ PALOMARES JAVIER	1,151.25

**MUNICIPIO DE DURANGO**  
**DIRECCION MUNICIPAL DE ADMINISTRACION Y FINANZAS**  
**PRESTAMOS A CORTO PLAZO AL 31 DE AGOSTO DE 2018**

No. EMPLEADO	NOMBRE	AGOSTO
17803	DELGADO AREVALO ADOLFO EDUARDO	1,624.60
17807	SALAZAR DE LA TORRE OMAR ALEJANDRO	2,982.50
17811	DE LA TORRE MENDIA JOSE ANGEL	1,950.00
17830	VIERA SOLIS ROSA LYNDIA	825.34
17835	QUIÑONES VALLES ELVIRA	2,400.00
17848	SEGOVIA RODRIGUEZ JOSE	6,900.00
17851	CHAIRES ANDRADE CRISTIAN ISAAC	3,375.00
17852	ZUÑIGA DOMINGUEZ JUANA	5,325.00
17853	MUÑOZ GALVAN JOSE GUADALUPE	4,775.00
17858	LUNA TRIANA OLGA LIDIA	2,411.25
17859	RODRIGUEZ CHACON EDGAR ALFREDO	1,350.00
17880	GARCIA DE LA TORRE JAVIER	2,175.00
17889	HERRERA QUINTERO ENRIQUE	1,125.00
17897	GONZALEZ AVILA JULIO CESAR	2,550.00
17898	GONZALEZ JUAREZ OMAR ULISES	1,200.00
17899	MUÑOZ HERRERA IRMA	6,350.00
17900	RODARTE FLORES MA DEL PILAR	4,162.06
17901	ALVARADO FLORES PEDRO	2,700.00
17905	MUÑOZ MOJICA JUAN PEDRO	2,569.05
17910	CANDIA PACHECO ISMAEL	6,930.00
17914	SANCHEZ GARCIA ZELTZIN ALICIA	4,375.00
17921	MONTES GALINDO MARIA DEL CARMEN	2,500.00
17934	CASTAÑEDA ROJAS BEATRIZ	5,600.00
17935	TINOCO RUIZ JAZMIN	4,786.00
17939	HERNANDEZ HERNANDEZ OMAR	1,563.88
17941	DIAZ SOTO NICOLAS	2,833.12
17954	VILLASEÑOR FLORES MA TERESA	3,550.00
17956	POLO TERRONES JONATHAN	2,925.00
17957	CORRAL RODRIGUEZ MANUEL	2,400.00
17962	MARTINEZ IBARRA MARIO	720.00
17973	GUTIERREZ BERUMEN JUAN FRANCISCO	6,199.65
17981	CARROLA SORIANO LUIS ALBERTO	1,200.00
17983	RENERIA MARTINEZ PEDRO	5,823.50
17990	NUÑEZ LUGO REYNA LUISA	6,800.00
17994	SOTO MALDONADO LEONARDO	1,275.00
18015	PULIDO RODRIGUEZ CIPRIANO	625.00
18022	HARO LEAL BERTHA	1,719.82
18029	BARRAZA HERRERA ENRIQUE	2,607.70
18030	MENDOZA DELGADO CLAUDIA PAULINA	4,114.50
18041	DURAN MERCADO MARIA BELEN	5,186.73
18049	NAJERA MORALES ERIK OSVALDO	5,250.00
18055	ORTEGA DE LA CRUZ FRANCISCO	11,475.00
18056	SERRANO CASAS JOSE LUIS	1,115.25
18057	CARRILLO GRACIA JESUS	2,250.00
18058	RUIZ VALDEZ ELIUD	2,565.00
18061	VAZQUEZ RUIZ MARTHA PATRICIA	9,924.41

**MUNICIPIO DE DURANGO**  
**DIRECCION MUNICIPAL DE ADMINISTRACION Y FINANZAS**  
**PRESTAMOS A CORTO PLAZO AL 31 DE AGOSTO DE 2018**

No. EMPLEADO	NOMBRE	AGOSTO
18064	LABRADOR MANCINAS MA GUADALUPE	1,500.00
18065	HERNANDEZ VIZARRAGA JOSE CLEMENTE	2,325.00
18066	CORTES SANCHEZ DIANA	1,000.00
18068	SALAS FLORES HUGO CESAR	3,600.00
18078	DELGADO AREVALOS MARIA GUADALUPE	3,510.52
18122	RODRIGUEZ SALINA SALVADOR	1,200.00
18138	DOSAL MARTINEZ CESAR MANUEL	56.25
18149	VAZQUEZ SIMENTAL MARIA DE LUZ	1,200.00
18150	ORTIZ VENEGAS LETICIA	6,175.00
18154	RAMIREZ PORTILLO RICARDO	15,025.00
18157	RODRIGUEZ RODRIGUEZ JESICA	2,625.00
18163	PARGA MARTINEZ ROSA MARIA	2,300.00
18164	MOJICA ACOSTA MARIA DEL ROSARIO	646.45
18169	VALVANEDA MARTINEZ MA. DEL ROSARIO	2,700.00
18189	PINEDA RAMIREZ JAVIER	300.00
18194	PASILLAS MARTINEZ DENIS MAGALI	2,100.00
18197	RIVERA BONILLA JULIO CESAR	2,925.00
18198	SANTILLAN VALENZUELA JOSE	2,157.50
18203	SOTO HERRERA JORGE ALONSO	1,516.15
18218	FLORES AYALA ISIDRA MARITZA	6,275.00
18224	AVILA SORIANO NATALIA	1,100.00
18230	ANICETO ARREDONDO JOSE LUIS	3,633.20
18240	MARTINEZ CHAVEZ DULCE ABIGAIL	7,000.00
18249	VARGAS ROSALES MA TERESA	8,125.00
18260	ORDAZ RENTERIA EDGAR	2,700.00
18261	SIMENTAL RAMIREZ PEDRO ROMAN	1,125.00
18269	MORALES LUGO JUAN	4,895.00
18270	SUBIRIA SARIÑANA MARIO CESAR	8,233.20
18273	SALAS REYES MARIA TERESA	1,964.30
18275	ROCHA CALDERON ISMAEL	3,475.00
18285	GARCIA SALCIDO MANUEL	2,250.00
18288	BETANCOURT QUINTANA JESUS	2,625.00
18289	ANDRADE VERA JESUS EMMANUEL	7,013.05
18306	LUNA GALAVIZ MANUEL ISRAEL	1,225.00
18349	ESQUIVEL ZAVALA JOSE ANTONIO	7,800.00
18351	HERNANDEZ CASTOR YAHIR FRANCISCO	2,375.00
18360	VILLARREAL ALDABA JUAN BERNARDO	3,382.50
18365	PINEDA RAMIREZ JORGE	1,365.40
18379	MALDONADO RIVERA BLANCA ESTELA	1,550.00
18384	AGUILAR GONZALEZ MIGUEL ANGEL	2,475.00
18400	VILLA GOMEZ MARIO	2,625.00
18401	GALINDO VAZQUEZ HELIBERTO	4,700.00
18403	RODRIGUEZ FLORES GABRIEL AARON	2,475.00
18404	VELAZQUEZ PEÑA ELIZABETH DE JESUS	11,284.30
18405	AGUIRRE RIVERA LIZETH CITLALY	500.00
18410	AGUIRRE RIVERA SANDRA ALEJANDRA	4,125.00

MUNICIPIO DE DURANGO  
DIRECCION MUNICIPAL DE ADMINISTRACION Y FINANZAS  
PRESTAMOS A CORTO PLAZO AL 31 DE AGOSTO DE 2018

No. EMPLEADO	NOMBRE	AGOSTO
18423	AVILA ANTUNA MARIA TERESA	600.00
18444	MORENO ANDRADE ALFREDO	2,250.00
18447	GONZALEZ CHAVEZ FAVIAN ERNESTO	1,200.00
18449	ARREOLA VILLASEÑOR JOSE MANUEL	2,700.00
18460	VALENZUELA FLORES ISAAC ESAU	5,075.00
18465	ORONA ALEMAN FRANCISCO JAVIER	2,913.68
18506	ADAME BARRON LUIS GABRIEL	1,965.00
18508	RIVERA GALLEGOS JOSE EDUARDO	8,310.00
18552	CERVANTES RETANA SANDRA EDITH	1,800.00
18554	ROSALES RIVAS OSCAR JESUS	4,100.00
18557	ALANIS RODARTE JOSE EDUARDO	1,600.00
18559	CARDONA GARCIA KAREN ALEJANDRA	19,341.20
18580	SAN JUAN VALLES LUIS CARLO	3,750.00
18626	GRIJALVA QUIÑONEZ ERIKA	1,875.00
18641	QUIÑONES GALARZA MANUEL	1,800.00
18643	MUÑOZ MUJICA JOSE MANUEL	1,525.00
18660	COLUMBA AMADOR JUDITH	10,884.00
18664	VILLEGAS RENTERIA ROSA HERLINDA	3,000.00
18669	GONZALEZ RODRIGUEZ CARLOS DAVID	1,857.75
18671	LOZANO ZAPATA PEDRO GUILLERMO	1,759.14
18672	JACINTO SOTO EDUARDO	900.00
18673	ALVARADO REYES JORGE	3,355.00
18674	AVILA CABRERA FABIAN RAFAEL	300.00
18681	RAMOS SORIANO JOSE JUAN DE DIOS	2,250.00
18685	DOMINGUEZ MURILLO JORGE JAVIER	1,125.00
18696	SALAZAR SARIÑANA OSCAR URIEL	3,800.00
18700	RIVERA SALAZAR MA ELIZABETH	3,475.00
18800	PULIDO ROJAS LORENA	5,058.95
18806	CARDONA GARCIA ALONDRA MICHELLE	6,900.00
18829	GARCIA GUERRERO DANIEL	6,900.00
18831	BURCIAGA RIOS JOSE MANUEL	1,000.00
18853	VELA VALVERDE BRANDOWM ALEXIS	2,050.00
18864	MARTINEZ HOLGUIN JOSE LUIS	1,125.00
18866	ROCHA SERRANO JUAN	3,200.00
18901	MORALES MARTINEZ MARTHA	500.00
18930	MATA ACOSTA JORGE	519.00
18931	PEREZ AVITIA EZEQUIEL	3,900.00
18946	HERNANDEZ GAUCIN HECTOR AARON	5,000.00
18949	PERALES FLORES JOSE ALFREDO	2,400.00
18950	DE LA CRUZ MARTINEZ JORDY	1,200.00
18953	HARO LEAL CARLOS	3,162.05
18956	MENDOZA FLORES NANCY SUSANA	8,800.00
18984	VERA PEREZ EVA MARIA	5,300.00
18996	NAVARRO ORTIZ GERARDO	8,261.70
18997	TREVIÑO CHAVEZ VIRGINIA LILIANA	2,850.00
19006	VALLES SALAS JESUS	200.00



MUNICIPIO DE DURANGO  
DIRECCION MUNICIPAL DE ADMINISTRACION Y FINANZAS  
PRESTAMOS A CORTO PLAZO AL 31 DE AGOSTO DE 2018

No. EMPLEADO	NOMBRE	AGOSTO
19012	GONZALEZ SANCHEZ MANUELA	2,250.00
19013	GONZALEZ ROMERO BLANCA ROCIO	625.00
19014	VELAZQUEZ DURON GLADIS YESSENIA	2,925.00
19018	CONTRERAS ROBLES YADIRA DEL CARMEN	3,225.00
19037	GONZALEZ NUÑEZ LUIS GERARDO	2,550.00
19038	CHAVEZ RECIO CLEMENTE	75.00
19046	BONILLA TERRAZAS JUAN ENRIQUE	4,500.00
19123	HERRERA CARRILLO ANGEL GABRIEL	1,875.00
19192	VILLARREAL LEAL JUAN CARLOS	300.00
19214	HERNANDEZ GAMIZ JESUS	2,750.00
19215	MARCO ANTONIO CALDERA ZUÑIGA	1,846.76
19216	FIGUEROA CARRERA RICARDO	9,975.00
19220	MATA RODRIGUEZ AARON	12,375.00
19221	MORALES GARCIA MARTHA VERONICA	1,725.00
19226	LUGO MORALES OSIRIS KOTAKI	2,263.50
19237	HERNANDEZ GUEVARA PATRICIA	4,295.00
19241	CALDERON ZAMUDIO MARIA CLARA	2,325.00
19244	MELENDEZ GARCIA LUIS ARMANDO	4,475.00
19250	RAMOS SORIANO MARIA ELENA	5,575.00
19251	PIEDRA JUAREZ FRANCISCO RAFAEL	1,650.00
19252	GUZMAN GONZALEZ JESSICA ALEJANDRA	1,350.00
19255	MONTES GALINDO JOSE MANUEL	2,725.00
19265	SALAZAR SARIÑANA CRISTIAN	5,536.75
19283	VERA VILLALOBOS MIGUEL ANTONIO	13,158.12
19333	CASTAÑEDA BENAVIDES ELIZABETH	300.00
19337	LEYVA HAROS FRANCISCO JAVIER	131.25
19341	ZAMORA NORIEGA VÍCTOR MANUEL	4,625.00
19343	REYES HERNANDEZ LUIS ENRIQUE	4,275.00
19351	RIVERA BURCIAGA CLAUDIA TERESA	75.00
19393	BANDERAS HERNADEZ ALMA LIDIA	1,800.00
19402	ESTRADA AVILES LUIS ALBERTO	1,425.00
19410	SALAZAR VAZQUEZ RICARDO	1,950.00
19416	SOLIS GARCIA MAYRA SARAHI	1,950.00
19417	HERNANDEZ FRAYRE SAIRA EUGENIA	6,820.58
19423	GUZMAN RIOS JUVENTINO	3,875.00
19426	ALVAREZ MARTINEZ MONICA ISABEL	170.00
19432	BAILON CERVANTES ERNESTO GERARDO	12,000.00
19441	TORRES CASTILLO GILBERTO	4,500.00
19445	BURCIAGA LAZCANO NEZAHUALCOYOTL	2,500.00
19527	VALENZUELA CHAVEZ CONSOLACION	1,125.00
19536	VARGAS DOMINGUEZ ANGELICA LETICIA	450.00
19562	ZAVALA MORENO ROBERTO	3,070.00
19603	CARREON CALDERON ALFREDO	2,925.00
19606	CARREON RODRIGUEZ CARLOS IVAN	2,175.00
19619	ORTEGA DE LA CRUZ ESTHER	7,250.00
19640	CHAVARRIA FERNANDEZ JORGE	3,400.00

MUNICIPIO DE DURANGO  
DIRECCION MUNICIPAL DE ADMINISTRACION Y FINANZAS  
PRESTAMOS A CORTO PLAZO AL 31 DE AGOSTO DE 2018

No. EMPLEADO	NOMBRE	AGOSTO
19647	RODRIGUEZ NUÑEZ ALEJANDRO	2,325.00
19657	SANCHEZ RODRIGUEZ RICARDO	150.00
19658	ROJAS GARCIA JOSE REFUGIO	4,125.00
19660	ZAMORA NIEVES MANUEL	4,625.00
19684	DELGADO RAMOS JUAN MANUEL	3,000.00
19694	GUZMAN PEREZ IVAN ALBERTO	1,725.00
19695	CELAYA REYES GUADALUPE	4,325.00
19700	REYES ARAMBULA HILDA BERTHA	3,000.00
19709	MARTINEZ GARCIA JORGE ISMAEL	1,325.00
19710	SIQUEIROS QUIÑONEZ JULIO ALBERTO	1,057.70
19713	VALLES ONTIVEROS MANUEL DE JESUS	2,850.00
19714	BARRERA CORDERO DIEGO	1,200.00
19715	ALBERTO RAFAEL NUÑEZ PERALES	2,675.00
19719	SOTO GAMBOA ALMA MATILDE	4,050.00
19723	VADILLO VACIO MA DE JESUS	3,550.00
19758	GAYTAN GARCIA JOSE GABRIEL	4,250.00
19762	SALAZAR CASTRELLON JOSE ANGEL	2,975.00
19767	MERAZ DE LOS RIOS JOSE ANTONIO	9,750.00
19768	VILLARREAL DIAZ EDUARDO	6,875.00
19775	CELAYA HERNANDEZ JOSE GERARDO	3,575.00
19776	HERNANDEZ YAÑEZ MAYRA GUADALUPE	984.20
19845	GARCIA SAUCEDO JESUS JOSE AMANDO	4,625.00
19857	HERNANDEZ MENDOZA JUAN MANUEL	1,800.00
19872	PEREZ RENTERIA LUIS ALBERTO	4,475.00
19874	VELAZQUEZ MARTINEZ FREDY ALONSO	1,575.00
19894	CARDIEL HINOJOSA GLORIA RITA	1,800.00
19915	SAMUDIO ORTIZ JORGE ANICETO	625.00
19917	CASTAÑEDA HERRERA JESUS DANIEL	1,800.00
19934	FAVELA MARTINEZ PEDRO	2,550.00
19941	DARBELY PACHECO CARLOS	9,879.17
19945	ROJAS TORRES JOSE LUIS	2,875.00
19959	CARRILLO GUERRERO ESTEBAN	1,950.00
19961	FERNANDEZ NAVA JOEL	2,700.00
19974	CANALES CHAVEZ MARIA HILARIA	1,875.00
19977	MARTINEZ FAVELA MANUEL DE JESUS	1,275.00
20005	SARIÑANA AVILA NORMA IRENE	2,850.00
20021	VAZQUEZ MORALES JONATHAN	13,790.18
20023	GONZALEZ GONZALEZ DAVID	1,800.00
20025	PRADO ONTIVEROS IVONNE LIZETHE	8,589.83
20034	HERNANDEZ VIZARRAGA TERESO	600.00
20040	RIVERA AMAYA HECTOR RENE	990.00
20041	VERDIN MORAN LUIS SERGIO	1,275.00
20044	AVILA ROJAS FERMIN	2,375.00
20049	LOPEZ SOLIS LUIS ENRIQUE	2,525.00
20073	ALVARADO EDER YOAZIM	150.00
20080	ROSALES MOLINA LEOBARDO	17,750.00

MUNICIPIO DE DURANGO  
DIRECCION MUNICIPAL DE ADMINISTRACION Y FINANZAS  
PRESTAMOS A CORTO PLAZO AL 31 DE AGOSTO DE 2018

No. EMPLEADO	NOMBRE	AGOSTO
20208	ROSALES GONZALEZ CRISTIAN ADRIAN	10,626.22
20219	REYES MUÑOZ HERIBERTO	3,900.00
20225	FLORES DE LA CRUZ JOSE GABRIEL	2,850.00
20227	HERNANDEZ CASTAÑEDA JOSE MANUEL	1,875.00
20229	BALDIVIA CONTRERAS JOSE EDUARDO	6,350.00
20303	CABRALES CABRALES MIGUEL ANGEL	1,650.00
20328	VELAZQUEZ VARGAS ALAN ALBERTO	4,375.00
20465	DEVORA RODRIGUEZ JUAN ANTONIO	4,750.00
20476	HERNANDEZ SOLIS ANTONIO	2,250.00
20482	AGUILAR ONTIVEROS SHARED SARIAN	5,400.00
20506	GONZALEZ CHAVEZ AGUSTIN	1,875.00
20611	REYES VILLARREAL MARIA FERNANDA	18,000.00
<b>TOTAL</b>		<b>\$ 2,814,907.51</b>

MUNICIPIO DE DURANGO  
DIRECCION MUNICIPAL DE ADMINISTRACION Y FINANZAS  
ANEXOS AL 31 DE AGOSTO DE 2018

DERECHOS A RECIBIR BIENES O SERVICIOS	SALDO
ANTICIPO A PROV POR ADQ DE BIENES Y PRESTACION DE SERV A CORTO PLAZO	5,033,684.78
TOTAL	\$ 5,033,684.78

MUNICIPIO DE DURANGO  
DIRECCION MUNICIPAL DE ADMINISTRACION Y FINANZAS  
ANEXOS AL 31 DE AGOSTO DE 2018

ANTICIPO A PROVEEDORES POR PRESTACION DE SERVICIOS Y ADQUISICION DE BIENES A CORTO PLAZO	SALDO
ANTICIPOS A PROVEEDORES DE BIENES	1,345,258.15
ANTICIPOS A PROVEEDORES DE SERVICIOS	3,687,353.15
ANTICIPOS A CONTRATISTAS POR BIENES DE DOMINIO PUBLICO	1,073.48
TOTAL	\$ 5,033,684.78

MUNICIPIO DE DURANGO  
DIRECCION MUNICIPAL DE ADMINISTRACION Y FINANZAS  
ANEXOS AL 31 DE AGOSTO DE 2018

ANTICIPO A PROVEEDORES DE BIENES	SALDO
CONSTRUCTORA SAN EMI SA DE CV	1,026,791.85
FORTALECIMIENTO MUNICIPAL A.C.	26,800.00
GOBIERNO DEL ESTADO DE DURANGO	3,917.16
JESUS PARRA ORONA	232,000.00
MISAEAL OMAR SALCIDO MARQUEZ	13,050.00
PISOS Y MAS DE DURANGO SA DE CV	30,552.14
RADIO MOVIL DIPSA SA DE CV	2,138.00
VIJES ALVISA	10,009.00
TOTAL	\$ 1,345,258.15

**MUNICIPIO DE DURANGO**  
**DIRECCION MUNICIPAL DE ADMINISTRACION Y FINANZAS**  
**ANEXOS AL 31 DE AGOSTO DE 2018**

<b>ANTICIPO A PROVEEDORES DE SERVICIOS</b>	<b>SALDO</b>
ADRIAN RODRIGUEZ ALCOCER	22,500.00
AUTOBUSES ESTRELLA BLANCA SA DE CV	19,287.13
CAPACITACION INDUSTRIAL DE ALTO IMOACTO SC	16,936.00
CAPER ELABORACION Y DISTRIBUCION S DE RL MI	177,547.00
CARLOS ARTURO PIEDRA DE LEON	187,560.00
CENTRO LATINOAMERICANO DE ESTUDIOS DE INTERCAMBIOS SC	257,751.07
COLEGIO DE INGENIEROS CIVILES DEL ESTADO DE JALISCO AC	500.00
COMISION FEDERAL DE ELECTRICIDAD	58,379.61
DEUTSCHE BANK MEXICO SA DIVISION FIDUCIARIA F1616	4,091.22
DIAMOND FILMS MEXICO SA DE CV	3,000.00
FERNANDO DOMINGUEZ CARRANZA	37,120.00
FIDEICOMISO	6,357.84
FK MULTIOLOGISTICA S.C.	184,624.00
FORTALECIMIENTO MUNICIPAL A.C.	4,950.00
GOBIERNO DEL ESTADO DE DURANGO	617,651.62
GRUPO CONSULTOR CENTRO I.S.A DE C.V.	45,000.00
HDI SEGUROS SA DE CV	21,751.25
HOTELERA MARLOWE SA DE CV	1,250.00
JOSE LUIS ALVAREZ PIÑONES	32,340.00
JOSE MANUEL CALZADA CONTRERAS	8,526.00
JUAN CARLOS GONZALEZ ZAMORA	8,500.00
ROSALVA RAMIREZ SILVA	59,940.00
SECRETARIA DE ENERGIA	44,407.00
SEGUROS AFIRME SA DE CV AFIRME GRUPO FINANCIERO	115,569.00
SERVICOSIN, S.A DE C.V.	4,413.00
SERVICIO DE ADMINISTRACION Y ENAJENACION DE BIENES	71,216.00
TOURS DURANGO EXPRESS SA DE CV	400,000.00
VIAJES ALVISA SA DE CV	1,276,185.41
<b>TOTAL</b>	<b>\$ 3,687,353.15</b>

MUNICIPIO DE DURANGO  
DIRECCION MUNICIPAL DE ADMINISTRACION Y FINANZAS  
ANEXOS AL 31 DE AGOSTO DE 2018

ANTICIPO A CONTRATISTAS	SALDO
CORPORATIVO ENERGETICO DEL NORTE S.A DE C.V	1,073.48
TOTAL	\$ 1,073.48



MUNICIPIO DE DURANGO  
DIRECCION MUNICIPAL DE ADMINISTRACION Y FINANZAS  
ANEXOS AL 31 DE AGOSTO DE 2018

CUENTAS POR PAGAR A CORTO PLAZO	SALDO
SERVICIOS PERSONALES POR PAGAR A CORTO PLAZO	6,367.54
DEUDAS POR ADQUISICION O CONTRATACION DE BIENES Y SERV A CORTO PLAZO	36,652,622.60
OTRAS DEUDAS POR PAGAR A CORTO PLAZO	29,336,647.52
PROVEEDORES DE OBRAS DE BIENES DE DOMINIO PUBLICO	76,280.09
RETENCIONES Y CONTRIBUCIONES POR PAGAR A CORTO PLAZO	18,365,975.07
DEVOLUCIONES DE CONTRIBUCIONES POR PAGAR A CORTO PLAZO	74,742.00
<b>TOTAL</b>	<b>\$ 84,512,634.82</b>

MUNICIPIO DE DURANGO  
DIRECCION MUNICIPAL DE ADMINISTRACION Y FINANZAS  
ANEXOS AL 31 DE AGOSTO DE 2018

DEUDAS POR ADQUISICION DE BIENES Y CONTRATACION DE SERVICIOS POR PAGAR A	
CORTO PLAZO	SALDO
PROVEEDORES DE BIENES	15,968,204.47
PROVEEDORES DE SERVICIOS	20,684,118.13
TOTAL	\$ 36,652,322.60

MUNICIPIO DE DURANGO  
DIRECCION MUNICIPAL DE ADMINISTRACION Y FINANZAS  
ANEXOS AL 31 DE AGOSTO DE 2018

PROVEEDORES DE BIENES	SALDO
ABASTECEDORA DE CONSUMIBLES DE COMPUTO Y OFICINA SA DE CV	497,444.11
ABASTECEDORA DE FIERRO Y ACERO SA DE CV	24,176.03
ACEROS, PERFILES Y ANGULOS DE CALIDAD SA DE CV	45,619.83
AGUAS DEL MUNICIPIO DE DURANGO	312,089.00
AGUSTIN MATA ROMERO	39,952.81
AIDA GUADALUPE GRANADOS MONTENEGRO	5,733.72
ALBERTO AYALA VIZCARRA	7,000.00
ALDRETE BARRAGAN GRACIELA	6,427.14
ALICIA ZAMARRIPA ZAMARRIPA	21,553.68
ANA TERESA HERRERA ALVAREZ DEL CASTILLO	44,358.72
ARMANDO GUZMAN SANCHEZ	8,062.00
ARTICULOS PARA LA INDUSTRIA Y CAMPO SA DE CV	54,118.64
BEAST CLEAN LAGUNA SA CV	1,211,187.90
CAÑAVILA INDUSTRIAL SA DE CV	554,145.74
CARL ZEISS DE MEXICO S.A DE C.V.	1,450.00
CASARES LARA FELIPE	9,820.00
CASSIDIAN MEXICO SA DE CV	60,320.00
CELIA ELENA CUNILLE SALAS	203,950.99
CENTRO DE COMPUTO SA DE CV	163,252.53
CESAR OCTAVIO ARRIETA MILAN	113,324.28
COMERCIAL SIERRA MADRE SA DE CV	2,301,778.35
COMERCIALIZADORA PEZZETA SA DE CV	4,800.08
COMERCIALIZADORA RUT KICH SA DE CV	802,916.23
COMERCIALIZADORA VETERINARIA GUAYANGAREO SA DE CV	104,278.60
COMPAUTOS DE DURANGO SA DE CV	12,312.03
CORPORATIVO EN COMBUSTIBLES Y SERVICIOS DE DURANGO SAPI DE CV	2.61
DELTA UNILINE SA DE CV	213,078.57
DEPORTES ESPAÑA SA DE CV	423,106.89
DIGYTEC SA DE CV	60,891.88
DISTRIBUIDORA ARCA CONTINENTAL S DE RL DE CV	3,864.01
DURANGO AUTOMOTORES S DE RL DE CV	615,441.79
DURANGO ELECTROMECHANICA SA DE CV	162,702.58
DUSA PÁPELERA SA DE CV	48,892.74
EDGAR EUSEBIO SOTO CASAS	224,634.00
EDITORIAL CONTACTO HOY SA DE CV	1,300.00
EDUARDO DIONI FERREIRA	18,544.00
ENRIQUE ARTURO GUERRERO SANCHEZ	1,726.64
ENRIQUE ORDUÑA RAMIREZ	42,432.36
ERENDIRA BERENICE MEDRANO TRUJILLO	14,630.00
FABRICACIONES ESPECIALIZADAS GUADIANA SA DE CV	285,592.00
FARMACIAS ECONOMIK SA DE CV	178,474.52
FERRETERIA DURANGO SA DE CV	4,767.82
FERRETERIA Y MATERIALES CYMA SA DE CV	859,341.10
FERRETERIA Y MATERIALES REAL DEL MEZQUITAL SA DE CV	218,295.89
FORMAS IMPRESAS TAPATIAS SA DE CV	31,139.97
FRANCISCO JAVIER FIGUEROA ALCANTAR	132,988.24
FRANCISCO SALAZAR DELGADO	29,479.22
GALBA COMERCIALIZADORA SA DE CV	110,729.73
GARDIMAR SA DE CV	91,923.60
GAS CAMPANITA SA DE CV	4,342.48
GASOLINERA SERVICIOS ARA SER SA DE CV	381.40

MUNICIPIO DE DURANGO  
DIRECCION MUNICIPAL DE ADMINISTRACION Y FINANZAS  
ANEXOS AL 31 DE AGOSTO DE 2018

PROVEEDORES DE BIENES	SALDO
GRUPO EMPRESARIAL ROSMI SA DE CV	71,227.84
GUILLERMO AYALA CARRERA	20,849.80
GUILLERMO MELENDEZ QUINTEROS	349,175.88
HACHIKO EDIFICACIONES SA DE CV	108,460.00
HECTOR NAVARRETE GALLARDO	32,422.00
HOSPITAL SAN JORGE SA DE CV	108,747.58
IGNACIO ISRAEL ROJO ZAPIEN	103,348.00
IMPLEMENTOS AGROPECUARIOS DELGADO SA DE CV	138,287.72
IMPLEMENTOS PARA HOSPITALES PADILLA SA DE CV	90,204.32
IMPRESA TODO COLOR SA DE CV	165,436.49
INDUSTRIAL LOS ANGELES SA DE CV	111,057.00
INDUSTRIAS SIMHER SA DE CV	105,745.87
INFRACONSTRUCTIVA SA DE CV	248,070.10
JAIME LANDEROS	20,300.00
JAIRO MISAEL PAREDES SANDOVAL	57,700.00
JAVIER OCHOA CARRILLO	10,304.90
JESUS MARIO CASTRO MURRIETA	716,498.27
JORGE ALBERTO HERRERA COSSAIN	4,999.04
JOSE LUIS BARRAGAN SANCHEZ	7,724.24
JOSE QUIÑONES NAVAR	6,438.00
JOSEFINA MARIA MALDONADO RIVERA	120,000.84
KABLA COMERCIAL S.A. DE C.V	125,280.00
KANE PASTELERIA SA DE CV	4,290.00
MAQUILADOS Y CONFECCIONES DE DURANGO SA DE CV	18,152.69
MARIA BEATRIZ VARGAS VILLA	8,352.00
MARIA CANDELARIA RODRIGUEZ SOLIS	10,680.84
MARIA DEL RAYO RIVAS CAMPOS	58,912.47
MARIA DEL SOCORRO GONZALEZ PONS	3,170.00
MARIA GUADALUPE SARIÑANA RAMOS	12,412.00
MARIA JOSE SANTIESTEBAN SOTO	14,427.50
MARIA NELLY MENAUT STENNER	33,012.00
MARTHA ACEVAL ALVAREZ	3,967.20
MARTHA YADIRA SANCHEZ CAVAZOS	48,590.40
MATERIALES ELECTRICOS DE DURANGO SA DE CV	29,042.12
MEDICINAS SARO SA DE CV	87,059.62
MEDICS RUECAS SA DE CV	77,148.90
MERK-ABASTOS SA DE CV	55,399.39
MIGUEL ANGEL SANTILLAN CASTRELLON	110,179.00
MORALES AGUILAR EDUARDO FRANCISCO	3,964.01
MUELLES Y BALATAS DEL GUADIANA SA DE CV	15,302.00
NANCY YARELI ROSALES UNZUETA	4,640.00
NARDEL JOAO GARCIA SILVA	6,960.00
NORMA ELIZABETH URBINA ALEJANDRE	14,845.68
PACS COMPUTACION SA DE CV	302,115.05
PINTURAS PITTSBURGH DEL GUADIANA SA DE CV	73,974.40
PLAGRO SA DE CV	28,006.86
PRODUCTOS Y SERVICIOS DE DURANGO SA DE CV	9,544.75
PROVEEDOR VETERINARIO DE DURANGO SA DE CV	48,263.63
PROVEEDORA CHEVROLET SA DE CV	1,829.00
PROVEEDORA DE CONSUMIBLES DE DURANGO SA DE CV	101,095.63
PROVEEDORA DEL VALLE DEL GUADIANA SA DE CV	128,789.59

MUNICIPIO DE DURANGO  
DIRECCION MUNICIPAL DE ADMINISTRACION Y FINANZAS  
ANEXOS AL 31 DE AGOSTO DE 2018

PROVEEDORES DE BIENES	SALDO
RAFAEL NUÑEZ ROCHA	94,946.00
RCA MEDICAL SA DE CV	106,489.98
REFACCIONARIA FORESTAL GUADIANA SA DE CV	140,758.78
REFACCIONES Y AUTOPARTES MEPASA SA DE CV	71,270.01
REGIO GAS LERDO SA DE CV	16,675.49
REINGENIERIA Y SOLUCIONES EN MATERIAL Y EQUIPO ELECTRICO SA DE CV	83,366.09
ROSALVA ALICIA FLORES CANGAS	20,776.46
ROXANA AMAYA MARTINEZ	19,582.56
SERGIO ANTONIO BENITEZ RUIZ	31,281.60
SERGIO HERRERA DOMINGUEZ	5,800.00
SERVICIO CASAL DE DURANGO SA DE CV	115,811.18
SERVICIO KORIAN SA DE CV	79.93
SERVICIO MEZQUITAL Y NAZAS SA DE CV	66,784.12
SERVICIOS DE TI DE DURANGO SA DE CV	2,131.63
SERVIDUR, S.A. DE C.V.	349,374.36
SIGA DISTRIBUCIONES, S.A. DE C.V.	95,602.12
SILVIA SUSANA VELOZ NUÑEZ	136,019.75
SOLDADURA Y GASES DEL GUADIANA SA DE CV	44,778.28
SOLUCIONES Y MATERIAL QUIRURGICO SA DE CV	21,791.82
SONIA LETICIA IBAÑEZ QUIÑONES	19,244.30
SUPREMACIA EN MOTOS SA DE CV	3,703.69
TERESA VIRGINIA HERRERA FLORES	62,767.25
VERTICE DE DURANGO SA DE CV	33,988.00
<b>TOTAL</b>	<b>\$ 15,968,204.47</b>

MUNICIPIO DE DURANGO  
DIRECCION MUNICIPAL DE ADMINISTRACION Y FINANZAS  
ANEXOS AL 31 DE AGOSTO DE 2018

PROVEEDORES DE SERVICIOS	SALDO
ADRIANA GONZALEZ ONTIVEROS	25,000.00
AGENCIA DE INHUMACIONES GARRIDO SA DE CV	19,500.00
Aide Vanessa Quiñones Mancinas	11,890.00
AALCES SEGURIDAD PRIVADA SC	22,272.00
ALARIFES DE DURANGO AC	5,000.00
ALBERTO IVAN VARGAS SERRANO	59,500.00
ALBINA MARGARITA ORONA GARCIA	41,700.00
ALEJANDRO ISAAC CASTRO HERRERA	19,554.31
ALFONSO MATURINO CALVO	25,810.00
ALICIA MARTINEZ RENTERIA	97,839.27
ALMA ROCIO ARAGON BOTELLO	2,700.00
ALTEPETL IKNIHUTLI PUEBLO MAGICO AC	12,000.00
ALVARO GERARDO ADAME AMADOR	16,870.93
AMEQ DE MEXICO S.A. DE C.V	15,171.06
ANA MARIA QUIÑONES FERNANDEZ	11,660.00
ANAHI FLORES CERVANTES	72,696.00
ANDREA ZALDIVAR HERRERA	3,600.07
ANDRES DE LA PARRA HINTZE	81,223.14
ANGEL JESUS MATA MORALES	500.00
ANTONIO CHAVEZ RAMIREZ	1,044.01
ANTONIO MUÑOZ CORNEJO	1,500.00
ARTURO ANTONIO MARTINEZ SANCHEZ	17,560.00
ARTURO ERNESTO CASTRO VAZQUEZ	28,884.00
ARTURO HERNANDEZ RAMIREZ	1,500.00
ARTURO LEON ZALDIVAR ORONA	22,620.21
ASOCIACION DE ZOOLOGICOS CRIADEROS Y ACUARIOS DE MEXICO A.C.	15,000.00
ATENCION Y DESARROLLO AL DEPORTE R9SPORT AC	3,000.00
ATENEA CRUZ	13,780.00
AUTOMOTRIZ DE DURANGO SA DE CV	146,950.73
AUTOPARTES EL PASO SA DE CV	20,622.01
AVANZANDO POR UN VEINTE AZUL AC	5,000.00
AVE GUADALUPE HERRERA DOMINGUEZ	40,600.00
AXA SEGUROS SA DE CV	12,437.75
AZHEL SAID CORRAL GUERCA	426,373.93
BASCULAS REVUELTA MAZA S.A. DE C.V	21,107.59
BBVA BANCOMER SERVICIOS	12,317.88
BIBIANO ROSALES ESQUIVEL	203,017.83
BLANCA IVONNE PALOMARES RAMIREZ	2,650.00
CAMBIOS QUE TRANSFORMAN VIDAS A.C	6,000.00
CAMINOS DEL SOL SA DE CV	86,920.00
CAMIONERA DE DURANGO SA DE CV	64,432.86
CARGO MOVIL SAPI SA DE CV	3,480.00
CARLOS ADRIAN CAMPOS OCHOA	1,044.00
CARLOS ALCALDE NAVA	5,220.00
CARLOS RUBEN CEBALLOS MORENO	18,270.00
CAROLINA MUÑOZ MORENO	46,400.00
CASA DE DIOS Y PUERTA DEL CIELO AC	59,500.00
CASA DE REDENCION A.C.	19,000.00
CELSA DISTRIBUCIONES SA DE CV	10,392.00
CENTRO DE AYUDA SERVICIO Y APOYO DE DURANGO AC	3,000.00
CENTRO DE EQUINOTERAPIA DE LA GRANJA DEL TIO MOY AC,	12,000.00
CENTRO DE ESTUDIOS PARA INVIDENTES DE DURANGO AC	4,000.00

MUNICIPIO DE DURANGO  
DIRECCION MUNICIPAL DE ADMINISTRACION Y FINANZAS  
ANEXOS AL 31 DE AGOSTO DE 2018

PROVEEDORES DE SERVICIOS	SALDO
CENTRO DE TERAPIAS GETSEMANI AC	3,000.00
CHRISTIAN ALINE QUEZADA ENRIQUEZ	3,996.00
CHRISTIAN JAVIER HERNANDEZ MUÑOZ	500.00
CIA PERIODISTICA EL SOL DE DURANGO SA DE CV	1,728.00
CINTHIA RAMIREZ VAZQUEZ	7,424.00
CLUB CAMPESTRE DE DURANGO AC	43,964.00
COMPROMISO CIUDADANO EN DURANGO AC	10,000.00
COMUNICACION E INFORMACION SA DE CV	58,000.00
CONSEJO COORDINADOR OBRERO POPULAR CERRO DE MERCADO AC	3,000.00
CONSTRUCCIONES JANKAR SA DE CV	485,460.00
CONSTRUCTORA Y PROMOTORA VAYGUM S.A. DE C.V	197,780.00
COORDINADORA ESTATAL UPEZ AC	4,000.00
COPIADORAS DE DURANGO SA DE CV	37,739.19
COPIMEGATRON S.A. DE C.V	144,198.82
CRECE TU TALENTO S.C.	13,920.00
CRISTIAN MANUEL LEON CAZARES	12,000.00
CRISTIAN OMAR FERNANDEZ HERNANDEZ	13,920.00
DAN MIZRAIM NAVARRO ANTUNA	4,452.00
DANIEL RAMIRO ZALDIVAR ARRIETA	25,000.00
DAVID VICTORINO RUIZ	630,418.73
DG ASESORIA INTEGRAL SC	196,000.00
DHXA DEJANDO HUELLA POR AMOR AC	35,000.00
DIANA LAURA GONZALEZ ORTEGA	2,000.00
DURANGO VIVE MEJOR AC	3,000.00
EDGAR MERAZ DIAZ	2,700.26
EDUARDO MARRUFO GARCIA	1,450.00
EFREN DE LA TORRE LUGO	63,600.00
EQUIPO DE EDUCACION PARA LA PAZ Y LOS DERECHOS HUMANOS DEL ESTADO DE DURANGO	5,000.00
ERICK JAVIER BAUTISTA ROCHA	1,500.00
ERIKA GEORGINA RODRIGUEZ MENDOZA	4,134.00
ERNESTO SALVADOR RAMOS RAMIREZ	1,500.00
ESPERANZA MARCELA VAZQUEZ HERNANDEZ	1,500.00
ESPERANZA MARGARITA NATERA DE LA PEÑA	10,000.00
FATIMA ISABEL MANZANERA QUIÑONES	3,480.05
FELIPE RODARTE CASTRO	530.00
FLOR CARROLA VILLEGAS	9,396.00
FRANCISCO EDUARDO FERNANDEZ MARTINEZ	4,872.00
FRANCISCO JAVIER MARTINEZ DIAZ DE LEON	144,975.00
FRANCISCO PALOS CHAVEZ	20,619.00
FUNDACION BELESHKA POR UNA NUEVA VIDA AC	6,000.00
FUNDACION GARZA LIMON A.C.	3,000.00
FUNDACION LA VILLA AC	2,500.00
FUNDACION RAYMOND BELL, I.A.P.	6,000.00
FUNDACION RESO RECOMPOSICION SOCIAL DURANGO AC	4,000.00
FUNERALES HERNANDEZ DE DURANGO SA DE CV	23,484.00
GABRIELA MERCADO GARCIA	9,952.00
GASTRONOMICA LA TINAJA S DE RL DE CV	17,900.00
GERARDO JUAREZ LOERA	8,000.00
GERARDO RENE SOLIS ZUÑIGA	39,440.00
GLOBAL STANDARDS SC	81,985.01
GOBIERNO DEL ESTADO DE DURANGO	288,870.48
GRISELA VALENZUELA ORTEGA	116,000.00

MUNICIPIO DE DURANGO  
DIRECCION MUNICIPAL DE ADMINISTRACION Y FINANZAS  
ANEXOS AL 31 DE AGOSTO DE 2018

PROVEEDORES DE SERVICIOS	SALDO
GRUPO RESTAURANTERO DURANGOOD S DE RL DE CV	135,447.81
GUILLERMO SANCHEZ SALAS	6,380.00
HECTOR EDUARDO CROSS DAMM	2,900.00
HECTOR FABIAN GUTIERREZ LOPEZ	14,972.02
HECTOR FRANCO HERNANDEZ	8,904.00
HECTOR MARTINEZ HERNANDEZ	6,960.00
HECTOR TAMAYO HERNANDEZ	2,320.00
HOTEL CASA BLANCA SA DE CV	276,374.00
HOTEL FLORIDA PLAZA SA DE CV	309,309.96
HOTEL GOBERNADOR SA DE CV	98,236.20
HOTELES VICTORIA EXPRESS SA DE CV	4,920.00
HUGO ALBERTO RODRIGUEZ GANDARA	61,460.73
HYDRO MOTORS SA DE CV	13,104.52
IKE EDUARDO RICARTTI CAMPOS	236,137.44
IMAGEN CORPORATIVA DIV@S SA DE CV	6,032.00
IMPULSORA EMPRESARIAL VIRAAL SA DE CV	4,640.00
INMOBILIARIA BRITS SA DE CV	60,000.00
INMOBILIARIA RESCO SA DE CV	41,760.00
INSTITUTO DE CULTURA DEL ESTADO DE DURANGO	197,000.00
INSTITUTO DEL FONDO NACIONAL PARA EL CONSUMO DE LOS TRABAJADORES	1,861,328.81
INTERCAMIONES SA DE CV	92,221.80
ISAAC MARTINEZ RIVERA	500.00
ISRAEL SOLANO MEJIA	0.10
IVAN MORA ARELLANO	43,600.00
JAEYEON WON	69,000.00
JAHIR LOPEZ CABRAL	14,000.00
JESUS ALEJANDRO MORA SALAZAR	3,000.00
JESUS ORTIZ CALZADA	48,836.60
JONATHAN JAQUEZ DURON	12,247.00
JORGE ALFREDO MEDINA SOTO	28,487.50
JORGE ENRIQUE LOERA CASTAÑEDA	11,600.00
JOSE ANGEL GONZALEZ RENTERIA	15,600.00
JOSE ANGEL PAEZ MORENO	345,200.00
JOSE ANTONIO RODRIGUEZ QUINTERO	29,000.00
JOSE BALTAZAR TORRES SANCHEZ	11,136.00
JOSE CARLOS BUENO RODRIGUEZ	66,120.00
JOSE LEONARDO GOMEZ ROSALES	8,904.00
JOSE LUIS ALVAREZ PIÑONES	16,170.00
JOSE LUIS BEJARANO LARA	13,595.20
JOSE LUIS VALVERDE CASTAÑEDA	26,406.72
JOSE MANUEL CALZADA CONTRERAS	8,526.00
JOSE MANUEL HERRERA ESPINOZA	2,000.00
JOSE TITO MONARES SOLIS	8,352.00
JOSUE RENE GONZALEZ RUIZ	21,808.00
JUAN CARLOS HERNANDEZ MAÑON	4,176.00
JUAN CARLOS VALLES QUINTANILLA	23,744.00
JUAN FEDERICO CASSIO CALDERON	30,492.35
JUAN JOSE ROSAS SALUM	9,077.00
JUAN MANUEL CABRAL CARDENAS	43,199.99
JUAN MANUEL TORRES GARAY	2,668.00
JUAN MANUEL VALDEZ SALAS	47,800.43
JUAN PABLO CISNEROS MARTINEZ	4,640.00



MUNICIPIO DE DURANGO  
DIRECCION MUNICIPAL DE ADMINISTRACION Y FINANZAS  
ANEXOS AL 31 DE AGOSTO DE 2018

PROVEEDORES DE SERVICIOS	SALDO
JUSTICIA SOCIAL DURANGUENSE A.C	3,000.00
LAURA MARIA BURCIAGA FERNANDEZ	4,060.00
LEON RUSSELL RODRIGUEZ GONZALEZ	50,880.00
LETICIA RODRIGUEZ MORALES	123,963.40
LORENA DEL CARMEN CALDERON LOZANO	13,126.56
LUIS DAVID AGUIRRE VALENCIANA	4,452.00
LUIS HECTOR MORAN ANDRADE	28,708.00
LUIS HERNANDEZ ANGEL	281,777.92
LUIS HOMERO GALLEGOS RAMOS	8,700.00
LUIS ROBERTO GAMBOA BANDA	339,532.00
LUZ DEL CARMEN PALOMARES GUZMAN	21,700.00
MA. ASCENCION ESTELA PEÑA HERRERA	6,728.00
MA. ELENA DEVORA RODRIGUEZ	351,813.19
MA. ISABEL MORALES FERNANDEZ	43,500.00
MA. NIMSI IBARRA RAMIREZ	2,000.00
MAES MEXICO AC	3,000.00
MARA BELINDA OCHOA ROCHA	8,932.00
MARCELA DE LOURDES CORDERO PEREZ	11,426.00
MARIA CONCEPCION VARGAS OCHOA	1,624.00
MARIA DE JESUS GARCIA BERUMEN	290,781.92
MARIA DEL CARMEN ADELA MELERO SERRATO	24,380.00
MARIA DEL ROSARIO RAMIREZ GUZMAN	42,400.00
MARIA EDUVIGES SOLEDAD GUZMAN LARA	22,754.00
MARIA GRACIELA PEREZ GAVILAN TORRES	44,475.53
MARIA GUADALUPE GONZALEZ FERNANDEZ	1,000.00
MARIA GUADALUPE PIZARRO DE LA GARZA	136,519.00
MARIA ROSAURA GAMEZ RIVAS	386,710.60
MARIA SOLEDAD CORRAL SALCEDO	26,013.00
MARIO ALBERTO COBARRUVIAS SANCHEZ	1,500.00
MARIO CRISTIAN GALVAN SOTO	23,160.00
MARIO HERNANDEZ PAZ	81,200.00
MARTHA PRECIADO SANTANA	63,600.00
MEXICO TERCER PROYECTO AC	2,500.00
MICHEL LUCERO LUNA	31,164.00
MICHELE KARIME LOZANO DERAS	1,000.00
MIGUEL ESCARPITA BOLIVAR	335,483.87
MILTON ALEJANDRO BENITEZ OJEDA	10,600.00
MISION JOVEN MORCILLO AC	15,000.00
MOISES PEREZ COBIAN	98,600.00
MONICA ALEJANDRA GANDARILLA AGUILERA	27,384.00
MOVIMIENTO DINAMICO INDEPENDIENTE SOCIAL A.C.	2,500.00
MOVIMIENTO ESTATAL DE LA ESPERANZA AC	4,000.00
MUJERES POR MEXICO A.C.	8,000.00
MULTIPARTES Y SERVICIOS AUTOMOTRICES SA DE CV	193,261.87
MUNICIPIO DURANGO	1,891,355.87
MUNICIPIO DURANGO APOYOS	122,000.00
NANCY ELIZABETH PEREZ DIAZ	9,540.40
NATANAEL ROMAN PEREZ	55,256.60
NEUMATICS TOOL SA DE CV	46,103.04
NORMA PATRICIA ORTIZ GUTIERREZ	30,909.40
NOSOTRAS NOSOTROS DURANGO AC	2,000.00
OPERADORA BRITS SA DE CV	86,811.48

**MUNICIPIO DE DURANGO**  
**DIRECCION MUNICIPAL DE ADMINISTRACION Y FINANZAS**  
**ANEXOS AL 31 DE AGOSTO DE 2018**

<b>PROVEEDORES DE SERVICIOS</b>	<b>SALDO</b>
OPERADORA PLAZA VIZCAYA SA DE CV	16,704.00
OPERBES SA DE CV	243,060.83
ORGANIZACION POR LA VICTORIA EN DESARROLLO DE LAS FAMILIAS DURANGUENSES AC	2,500.00
ORIGINAL Y COPIA IMPRESOS SA DE CV	14,261.98
OSCAR ALONSO RODRIGUEZ PAEZ	1,000.00
OSCAR ESPARZA REYES	5,800.00
PABLO ANTUNEZ COTA	2,738.32
PABLO LOPEZ PANIAGUA	36,000.00
PADRES DE HIJOS AUTISTAS DE DURANGO AC	28,000.00
PANTEON JARDIN DE DURANGO SA DE CV	25,000.00
PEDRO MARTINEZ GANDARA	14,732.00
PROMOTOURS DEL NOROESTE SA DE CV	27,840.00
RADIADORES DE ALUMINIO SA DE CV	800.01
RAQUEL RODRIGUEZ RETANA	288,144.00
RAUL JOEL VAZQUEZ REYES	74,519.99
RAUL MARIO MIJARES JIMENEZ	29,000.00
RAUL MOLINA DOMINGUEZ	83,598.88
RAUL MORAN CALDERA	3,480.00
RENOVADORA AVENIDA SA DE CV	331,091.65
RICARDO FAVIAN GARCIA ARRIETA	45,000.00
RICARDO JAIME ESTRADA SOTO	52,458.82
ROBERTO JARAMILLO FERIA	2,702.00
ROBERTO JIMENEZ ANDRADE	230,085.83
ROSALIA ERIKA QUIÑONES CAMPOS	45,000.00
SALVADOR RODRIGUEZ RUBIO	106,087.06
SAM AUTOS, S.A. DE C.V.	35,238.53
SERGIO SEVERIANO PEREZ ANDRADE	24,940.00
SERVICIO PAN AMERICANO DE PROTECCION SA DE CV	188,130.80
SERVICIOS DE SALUD DE DURANGO	55,253.95
SERVICIOS Y SOPORTE REGULATORIO SSR SA DE CV	5,800.00
SERVIO DE LA TORRE LLAMAS	1,160.00
SILVIA ANGELICA BARRAZA DUARTE	166,393.88
SILVIA GUADALUPE ROMERO CASTILLO	11,600.00
SINDICATO UNICO DE TRABAJADORES MUNICIPALES DE LA CAPITAL DEL ESTADO DE DURANGO	176,713.84
SISTEMA PARA EL DESARROLLO INTEGRAL DE LA FAMILIA DEL MUNICIPIO DE DURANGO	1,625,000.00
SOCORRO SUBIA DELGADO	15,900.00
SOLUCIONES EN INGENIERIA Y MATERIALES	23,080.00
TANIA ITZEL VALDEZ VILLARREAL	19,443.92
TELEFONOS DE MEXICO SAB DE CV	75,253.92
TELEVISORA DE DURANGO SA DE CV	100,958.40
TEODORO NUÑEZ NEVAREZ	57,565.22
TERESA DE JESUS DUEÑES ROSALES	75,319.00
TERESITA DE JESUS GARCIA ROSALES	201,251.60
TIZOC HARO COVARRUBIAS	3,869.38
TORIBIO LEON CEPEDA	79,982.00
TRANSMISIONES Y DIFERENCIALES DE LA LAGUNA SA DE CV	906,794.45
TRANSPORTACION EMPRESARIAL DGO S DE RL DE CV	58,648.00
TRANSPORTE PARA EJECUTIVOS DE EXITO SA DE CV	4,660.00
UNIDAD HABITACIONAL EL SOLICEÑO A C	16,000.00
UNIDOS POR EL PROGRESO DE DURANGO AC	4,000.00
UNION DE PUEBLOS CAMPESINOS DEL FRENTE DE TRABAJADORES RURALES INDEPENDIENTE	3,000.00
UNION DE TRABAJADORES OPERADORES DE MAQUINARIA PESADA SIMILARES Y ANEXOS DEL	2,500.00

MUNICIPIO DE DURANGO  
DIRECCION MUNICIPAL DE ADMINISTRACION Y FINANZAS  
ANEXOS AL 31 DE AGOSTO DE 2018

PROVEEDORES DE SERVICIOS	SALDO
UNO TRES Y CINCO GASTRONOMIA SA DE CV	23,472.90
VALTEC INMOBILIARIA SA DE RL DE CV	303,920.00
VIAJES ALVISA SA DE CV	6,318.00
VICTOR GERMAN DUARTE VANOYE	16,500.00
VICTOR HUGO GALVAN ORTEGA	74,588.00
VICTOR MANUEL GONZALEZ MORALES	4,176.00
VICTOR MANUEL MARTINEZ MARROQUIN	27,000.00
VICTOR MANUEL PEREZ RUEDA	4,452.00
VICTORIA EDITORES SA DE CV	1,440.00
VISION EMPRESARIAL EN MOVIMIENTO, S.A DE C.V.	24,128.00
YESSENIA JAQUEZ GONZALEZ	6,877.02
YESSICA BERENICE GONZALEZ GURROLA	7,000.00
<b>TOTAL</b>	<b>\$ 20,684,118.13</b>

MUNICIPIO DE DURANGO  
DIRECCION MUNICIPAL DE ADMINISTRACION Y FINANZAS  
ANEXOS AL 31 DE AGOSTO DE 2018

OTRAS DEUDAS POR PAGAR A CORTO PLAZO	SALDO
ACREED DIV FEDERACION	343,376.99
ACREED DIV RECUPERACION DE OBRA	5,157,703.08
ACREEDORES DIVERSOS APORTACION	421,274.91
ACREEDORES DIVERSOS GOBIERNO DEL ESTADO	437,605.06
ACREEDORES DIVERSOS SEGUROS INBURSA	43,338.01
APORTACION MUNICIPAL 3X1 MIGRANTES	348,463.28
APORTACION SALUD VISUAL	220,464.30
ASAMBLEA EXTRAORDINARIA	5,500.00
AXA SEGUROS, S.A.	50,115.50
CAPITAL SEMILLA	72,634.22
DESCUENTO POR PREDIAL	9,197.71
FOMEPADE (PRESTAMOS)	101,244.58
FONDO PARA CONSOLIDACIONES DE LA MICRO-EMPRESA DEL MUNICIPIO DE DURANGO	743,720.37
OTROS ACREEDORES	8,907,518.12
PARA QUE NADIE SE QUEDE ATRAS	165,964.74
PENAS CONVENCIONALES A CONTRATISTAS	190,686.71
PIASRE	83,282.93
PROYECTO COINCIDIR SA E CV SFP	156,859.06
TESORERIA	175,457.36
ACREED DIV VARIOS ( OTRAS CUENTAS POR PAGAR A CP)	11,702,240.59
<b>TOTAL</b>	<b>\$ 29,336,647.52</b>

MUNICIPIO DE DURANGO  
DIRECCION MUNICIPAL DE ADMINISTRACION Y FINANZAS  
ANEXOS AL 31 DE AGOSTO DE 2018

OTRAS CUENTAS POR PAGAR A CORTO PLAZO	SALDO
ATENCION MEDICA	4,553.96
CUOTAS SINDICATO	17,174.14
FAMSA	111,680.41
FINABA	172.10
FINANCIERA CONSUBANCO	931.26
FONACOT	1,215,171.40
FONDO DE RETIRO	995,812.14
FUNERALES HERNANDEZ (PLAN PREVISOR)	1,568.00
GAS IMPERIAL SA	23,736.85
GASTOS PARA FUNERAL	196,400.00
GRUPO NACIONAL PROVINCIA	17,461.23
IVED	211.50
LIBERTAD SERVICIOS FINANCIEROS	408,661.69
PRESTACIONES FINMART	4,076.32
PROGRAMA PROMESA	5,625.00
PROGRAMAS FEDERALES	1,051.49
RETENCION DURANGO SOLIDARIO	8,342,500.00
RETENCION PARTIDO REVOLUCIONARI	7,780.74
RETENCION PARTIDO DEL TRABAJO	9,800.00
RETENCIONES PENSION ALIMENTICIA	8,689.01
SEGUROS METLIFE	28,612.31
SOBRANTRES DE CHEQUES Y/O TRANSF	94,834.42
UNICREDIX	205,736.62
<b>TOTAL</b>	<b>\$ 11,702,240.59</b>

MUNICIPIO DE DURANGO  
DIRECCION MUNICIPAL DE ADMINISTRACION Y FINANZAS  
ANEXOS AL 31 DE AGOSTO DE 2018

PROVEEDORES DE OBRAS DE BIENES DE DOMINIO PUBLICO	SALDO
CARLOS ERNESTO AVINA MEDINA	3,886.66
CEMEX CONCRETOS SA DE CV	67,548.02
LUIS JAVIER ARELLANO NEVAREZ	4,845.41
TOTAL	\$ 76,280.09

MUNICIPIO DE DURANGO  
DIRECCION MUNICIPAL DE ADMINISTRACION Y FINANZAS  
ANEXOS AL 31 DE AGOSTO DE 2018

RETENCIONES Y CONTRIBUCIONES POR PAGAR A CORTO PLAZO	SALDO
RETENCIONES DE ISR POR ARRENDAMIENTO	69,887.65
RETENCION DE ISR POR HONORARIOS	33,987.50
RETENCIONES DE ISR POR SUELDOS	4,071,883.22
RETENCION CUOTAS DEL SEGURO SOCIAL	7,596,540.51
RETENCION CUOTAS AFORES	6,182,504.85
RETENCION I.C.I.C. 2%	36,952.44
RETENCION D.I.V.O. 5%	374,218.90
<b>TOTAL</b>	<b>\$ 18,365,975.07</b>