


MUNICIPIO DE DURANGO



DIRECCIÓN MUNICIPAL DE
**ADMINISTRACIÓN
Y FINANZAS**
Gobierno Municipal de Durango



INFORME PRELIMINAR
AGOSTO DE 2017

GOBIERNO CIUDADANO
DURANGO

ESTADO DE DURANGO
MUNICIPIO: DURANGO



**ESTADO DE SITUACIÓN FINANCIERA
AL 31 DE AGOSTO DE 2017**

GOBIERNO CIUDADANO
DURANGO

ACTIVO

PASIVO

ACTIVO CIRCULANTE

Efectivo y Equivalente de Efectivo		329,663,455.40
Efectivo	375,976.00	
Bancos Tesorería	320,401,007.68	
Depósitos de Fondos de Terceros	8,886,471.72	
Efectivo o Equivalente de Efectivo a Recibir		43,740,852.92
Inversiones Financieras	7,975.73	
Cuentas por Cobrar	0.00	
Deudores Diversos	40,593,187.40	
Prestamos Otorgados	3,139,689.79	
Otros Deudores Diversos	0.00	
Derechos a Recibir Bienes o Servicios		6,793,643.57
Anticipos a Corto Plazo	6,793,643.57	
Otros Derechos a Recibir Bienes O Servicios	0.00	
Almacenes		0.00
Almacenes de Materiales y Suministros de Consumo	0.00	
Otros Activos Circulantes		0.00
TOTAL DE ACTIVOS CIRCULANTES		380,197,951.89

ACTIVO NO CIRCULANTE

Bienes Inmuebles		2,242,044,299.83
Terrenos	1,710,812,944.42	
Viviendas	0.00	
Edificios no Residenciales	220,748,295.22	
Infraestructura	157,037,293.42	
Construcciones en Proceso en Bienes de Dominio Público	152,759,866.77	
Construcciones en Proceso en Bienes Propios	0.00	
Acciones de Fomento	685,900.00	
Bienes Muebles		60,416,075.52
Mobiliario y Equipo de Administración	11,506,270.61	
Mobiliario y Equipo Educativo y Recreativo	2,981,319.01	
Equipo e Instrumental Médico y de Laboratorio	2,417,368.90	
Equipo de Transporte	14,777,533.00	
Equipo de Defensa y Seguridad	1,085,712.97	
Maquinaria, Otros Equipos y Herramientas	27,133,170.96	
Colecciones, Obras de Arte y Objetos Valiosos	0.00	
Activos Biológicos	514,700.07	
Activos Intangibles		1,439,483.58
Software	1,439,483.58	
Licencias	0.00	
TOTAL DE ACTIVOS NO CIRCULANTES		2,303,899,858.93
TOTAL DE ACTIVO		2,684,097,810.82

PASIVO CIRCULANTE

Cuentas por Pagar a Corto Plazo		39,048,235.90
Servicios Personales	150,591.33	
Proveedores y Otras Deudas por Pagar	21,431,018.61	
Contratistas por Obras Públicas	250,828.09	
Transferencias Otorgadas	0.00	
Retenciones y Contribuciones por Pagar a Corto Plazo	17,215,797.87	
Otras Cuentas por Pagar a Corto Plazo		0.00
Porción a Corto Plazo de la Deuda a Largo Plazo		13,818,512.26
Deuda Pública Interna	13,818,512.26	
TOTAL PASIVO CIRCULANTE		52,866,748.16

PASIVO NO CIRCULANTE

Cuentas Por Pagar a Largo Plazo		0.00
Proveedores	0.00	
Contratistas de Obras Públicas	0.00	
Deuda Pública a Largo Plazo		406,390,907.05
Deuda Pública Interna	406,390,907.05	
Otros Pasivos a Largo Plazo		0.00
TOTAL DE PASIVO NO CIRCULANTE		406,390,907.05
TOTAL PASIVO		459,257,655.21

HACIENDA PÚBLICA/PATRIMONIO

Hacienda Pública/Patrimonio Contribuido		1,406,495,775.10
Donaciones De Capital	1,406,495,775.10	
Actualizaciones de Hacienda Pública/Patrimonio	0.00	
Hacienda Pública Patrimonio Generado		818,344,380.51
Patrimonio Acumulado	448,144,508.24	
Resultado del Ejercicio Ahorro/Desahorro	370,199,872.27	
HACIENDA PÚBLICA/PATRIMONIO TOTAL		2,224,840,155.61
TOTAL DE PASIVO Y HACIENDA PÚBLICA/PATRIMONIO TOTAL		2,684,097,810.82

PRESIDENTE MUNICIPAL

DR. JOSÉ RAMÓN ENRÍQUEZ HERRERA

DIRECTOR MPAL. DE ADMÓN Y FINANZAS

C.P. FELIPE DE JESÚS PEREDA AGUILAR

SÍNDICO MUNICIPAL

M.A.P. LUZ MARÍA GARIBAY AVITIA

ESTADO DE DURANGO
MUNICIPIO: DURANGO



**ESTADO DE SITUACIÓN FINANCIERA
AL 31 DE AGOSTO DE 2017**

GOBIERNO CIUDADANO
DURANGO

ACTIVO

PASIVO

ACTIVO CIRCULANTE

Efectivo y Equivalente de Efectivo		329,663,455.40
Efectivo	375,976.00	
Bancos Tesorería	320,401,007.68	
Depósitos de Fondos de Terceros	8,886,471.72	
Efectivo o Equivalente de Efectivo a Recibir		43,740,852.92
Inversiones Financieras	7,975.73	
Cuentas por Cobrar	0.00	
Deudores Diversos	40,593,187.40	
Prestamos Otorgados	3,139,689.79	
Otros Deudores Diversos	0.00	
Derechos a Recibir Bienes o Servicios		6,793,643.57
Anticipos a Corto Plazo	6,793,643.57	
Otros Derechos a Recibir Bienes O Servicios	0.00	
Almacenes		0.00
Almacenes de Materiales y Suministros de Consumo	0.00	
Otros Activos Circulantes		0.00
TOTAL DE ACTIVOS CIRCULANTES		380,197,951.89

ACTIVO NO CIRCULANTE

Bienes Inmuebles		2,242,044,299.83
Terrenos	1,710,812,944.42	
Viviendas	0.00	
Edificios no Residenciales	220,748,295.22	
Infraestructura	157,037,293.42	
Construcciones en Proceso en Bienes de Dominio Público	152,759,866.77	
Construcciones en Proceso en Bienes Propios	0.00	
Acciones de Fomento	685,900.00	
Bienes Muebles		60,416,075.52
Mobiliario y Equipo de Administración	11,506,270.61	
Mobiliario y Equipo Educativo y Recreativo	2,981,319.01	
Equipo e Instrumental Médico y de Laboratorio	2,417,368.90	
Equipo de Transporte	14,777,533.00	
Equipo de Defensa y Seguridad	1,085,712.97	
Maquinaria, Otros Equipos y Herramientas	27,133,170.96	
Colecciones, Obras de Arte y Objetos Valiosos	0.00	
Activos Biológicos	514,700.07	
Activos Intangibles		1,439,483.58
Software	1,439,483.58	
Licencias	0.00	
TOTAL DE ACTIVOS NO CIRCULANTES		2,303,899,858.93
TOTAL DE ACTIVO		2,684,097,810.82

PASIVO CIRCULANTE

Cuentas por Pagar a Corto Plazo		39,048,235.90
Servicios Personales	150,591.33	
Proveedores y Otras Deudas por Pagar	21,431,018.61	
Contratistas por Obras Públicas	250,828.09	
Transferencias Otorgadas	0.00	
Retenciones y Contribuciones por Pagar a Corto Plazo	17,215,797.87	
Otras Cuentas por Pagar a Corto Plazo		0.00
Porción a Corto Plazo de la Deuda a Largo Plazo		13,818,512.26
Deuda Pública Interna	13,818,512.26	
TOTAL PASIVO CIRCULANTE		52,866,748.16

PASIVO NO CIRCULANTE

Cuentas Por Pagar a Largo Plazo		0.00
Proveedores	0.00	
Contratistas de Obras Públicas	0.00	
Deuda Pública a Largo Plazo		406,390,907.05
Deuda Pública Interna	406,390,907.05	
Otros Pasivos a Largo Plazo		0.00
TOTAL DE PASIVO NO CIRCULANTE		406,390,907.05
TOTAL PASIVO		459,257,655.21

HACIENDA PÚBLICA/PATRIMONIO

Hacienda Pública/Patrimonio Contribuido		1,406,495,775.10
Donaciones De Capital	1,406,495,775.10	
Actualizaciones de Hacienda Pública/Patrimonio	0.00	
Hacienda Pública Patrimonio Generado		818,344,380.51
Patrimonio Acumulado	448,144,508.24	
Resultado del Ejercicio Ahorro/Desahorro	370,199,872.27	
HACIENDA PÚBLICA/PATRIMONIO TOTAL		2,224,840,155.61
TOTAL DE PASIVO Y HACIENDA PÚBLICA/PATRIMONIO TOTAL		2,684,097,810.82

PRESIDENTE MUNICIPAL

DIRECTOR MUNICIPAL DE ADMINISTRACIÓN Y FINANZAS

SÍNDICO MUNICIPAL

DR. JOSÉ RAMÓN ENRÍQUEZ HERRERA

C.P. FELIPE DE JESÚS PEREDA AGUILAR

M.A.P. LUZ MARÍA GARIBAY AVITIA

ESTADO DE DURANGO
MUNICIPIO: DURANGO



Gobierno Municipal de
Durango

**ESTADO DE ACTIVIDADES
DEL 01 DE ENERO AL 31 DE AGOSTO DE 2017**

GOBIERNO CIUDADANO
DURANGO

INGRESOS Y OTROS BENEFICIOS

Ingresos de la Gestión

Impuestos

Impuesto Sobre los Ingresos	936,964.16	348,851,015.16
Impuestos Sobre el Patrimonio	236,793,697.24	
Impuestos Sobre La Producción, El Consumo y las Transacciones	87,955,286.49	
Accesorios de los Impuestos	23,165,067.27	

Derechos

Productos de Tipo Corriente	8,512,330.19	174,502,548.67
Aprovechamientos de Tipo Corriente	44,494,445.86	
Productos de Capital	125,651.78	

Participaciones y Aportaciones

Participaciones	524,188,535.75	891,694,700.37
Aportaciones	268,540,937.00	
Convenios	98,965,227.62	

TOTAL DE INGRESOS

1,468,180,692.03

GASTOS Y OTRAS PERDIDAS

Gastos de Funcionamiento

Servicios Personales	478,865,871.92	801,545,584.25
Materiales y Suministros	64,240,852.84	
Servicios Generales	258,438,859.49	

Transferencias, Asignaciones, Subsidios y Otras Ayudas

Transferencias Otorgadas a Entidades Paraestatales	50,916,512.94	250,896,658.61
Subsidios y Subvenciones	168,955,823.79	
Ayudas Sociales	30,471,189.03	
Pensiones y Jubilaciones	553,132.85	

Intereses, comisiones y Otros Gastos de la Deuda Pública

21,567,759.65

Otros Gastos y Perdidas Extraordinarios

23,970,817.25

TOTAL DE GASTOS Y OTRAS PERDIDAS

1,097,980,819.76

AHORRO / DESAHORRO NETO DEL EJERCICIO

370,199,872.27

PRESIDENTE MUNICIPAL

DIRECTOR MPAL. DE ADMON Y FINANZAS

SINDICO MUNICIPAL

DR. JOSÉ RAMÓN ENRÍQUEZ HERRERA

C.P. FELIPE DE JESÚS PEREDA AGUILAR

M.A.P. LUZ MARÍA GARIBAY AVITIA

ESTADO DE DURANGO
MUNICIPIO: DURANGO



**ESTADO DE ACTIVIDADES
DEL 01 DE ENERO AL 31 DE AGOSTO DE 2017**

Gobierno Ciudadano
DURANGO

INGRESOS Y OTROS BENEFICIOS

Ingresos de la Gestión

Impuestos

	348,851,015.16
Impuesto Sobre los Ingresos	936,964.16
Impuestos Sobre el Patrimonio	236,793,697.24
Impuestos Sobre La Producción, El Consumo y las Transacciones	87,955,286.49
Accesorios de los Impuestos	23,165,067.27

Derechos

	174,502,548.67
Productos de Tipo Corriente	8,512,330.19
Aprovechamientos de Tipo Corriente	44,494,445.86
Productos de Capital	125,651.78

Participaciones y Aportaciones

	891,694,700.37
Participaciones	524,188,535.75
Aportaciones	268,540,937.00
Convenios	98,965,227.62

TOTAL DE INGRESOS 1,468,180,692.03

GASTOS Y OTRAS PERDIDAS

Gastos de Funcionamiento

	801,545,584.25
Servicios Personales	478,865,871.92
Materiales y Suministros	64,240,852.84
Servicios Generales	258,438,859.49

Transferencias, Asignaciones, Subsidios y Otras Ayudas

	250,896,658.61
Transferencias Otorgadas a Entidades Paraestatales	50,916,512.94
Subsidios y Subvenciones	168,955,823.79
Ayudas Sociales	30,471,189.03
Pensiones y Jubilaciones	553,132.85

Intereses, comisiones y Otros Gastos de la Deuda Pública 21,567,759.65

Otros Gastos y Perdidas Extraordinarios 23,970,817.25

TOTAL DE GASTOS Y OTRAS PERDIDAS 1,097,980,819.76

AHORRO / DESAHORRO NETO DEL EJERCICIO 370,199,872.27

PRESIDENTE MUNICIPAL

DIRECTOR MPAL DE ADMON Y FINANZAS

SINDICO MUNICIPAL

DR. JOSÉ RAMÓN ENRÍQUEZ HERRERA

C.P. FELIPE DE JESÚS PEREDA AGUILAR

M.A.P. LUZ MARÍA GARIBAY AVITIA

ESTADO DE DURANGO

MUNICIPIO: DURANGO



ESTADO FLUJO DE EFECTIVO DEL 01 ENERO AL 31 DE AGOSTO DE 2017

FLUJO DE EFECTIVO DE LAS ACTIVIDADES DE GESTIÓN

ORIGEN	1,468,180,692.03
IMPUESTOS	348,851,015.16
DERECHOS	174,502,548.67
PRODUCTOS DE TIPO CORRIENTE	8,512,330.19
APROVECHAMIENTOS DE TIPO CORRIENTE	44,494,445.86
PRODUCTOS DE CAPITAL	125,651.78

PARTICIPACIONES Y APORTACIONES

PARTICIPACIONES	524,188,535.75
APORTACIONES	268,540,937.00
CONVENIOS	98,965,227.62

APLICACIÓN

	1,097,980,819.76
SERVICIOS PERSONALES	478,865,871.92
MATERIALES Y SUMINISTROS	64,240,852.84
SERVICIOS GENERALES	258,438,859.49

TRANSFERENCIAS, ASIGNACIONES Y SUBSIDIOS Y OTRAS AYUDAS

TRANSFERENCIAS OTORGADAS A ENTIDADES PARAESTATALES	50,916,512.94
SUBSIDIOS Y SUBVENCIONES	168,955,823.79
AYUDAS SOCIALES	30,471,189.03
PENSIONES Y JUBILACIONES	553,132.85
INTERESES COMISIONES Y OTROS GASTOS DE LA DEUDA PÚBLICA	21,567,759.65
OTROS GASTOS Y PERDIDAS EXTRAORDINARIAS	23,970,817.25

FLUJO NETO DE EFECTIVO POR ACTIVIDAD DE OPERACIONES	370,199,872.27
------------------------------------------------------------	-----------------------

FLUJO DE EFECTIVO DE LAS ACTIVIDADES DE INVERSIÓN

ORIGEN	741,741.25
CONTRIBUCIONES DE CAPITAL	741,741.25
VENTA DE ACTIVOS FIJOS	0.00

APLICACIÓN

	-128,693,579.86
BIENES INMUEBLES Y MUEBLES	15,834,045.71
CONSTRUCCIONES EN PROCESO (OBRA PÚBLICA)	-144,527,625.57
OTROS	0.00

FLUJO NETO DE EFECTIVO POR ACTIVIDADES DE INVERSIÓN	-127,951,838.61
------------------------------------------------------------	------------------------

FLUJO DE EFECTIVO DE LAS ACTIVIDADES DE FINANCIAMIENTO

ORIGEN	23,100.31
ENDEUDAMIENTO NETO	
INTERNO	0.00
INCREMENTO DE OTROS PASIVOS	0.00
DISMINUCION DE ACTIVOS FINANCIEROS	23,100.31

APLICACIÓN

	-90,601,709.45
INCREMENTO DE ACTIVOS FINANCIEROS	-44,927,180.21
SERVICIO DE DEUDA	
INTERNO	-33,623,196.87
DISMINUCIÓN DE OTROS PASIVOS	-12,051,332.37

FLUJO NETO DE EFECTIVO POR ACTIVIDADES DE FINANCIAMIENTO	-90,578,609.14
-----------------------------------------------------------------	-----------------------

INCREMENTO / DISMINUCIÓN NETA EN EL EFECTIVO Y EQUIVALENTE AL EFECTIVO

EFFECTIVO Y EQUIVALENTE AL EFECTIVO AL INICIO DEL PERIODO	177,994,030.88
EFFECTIVO Y EQUIVALENTE AL EFECTIVO AL FINAL DEL PERIODO	329,663,455.40

PRESIDENTE MUNICIPAL

DIRECTOR MPAL. DE ADMÓN Y FINANZAS

SÍNDICO MUNICIPAL

DR. JOSÉ RAMÓN ENRÍQUEZ HERRERA

C.P. FELIPE DE JESÚS PEREDA AGUILAR

M.A.P. LUZ MARÍA GARIBAY AVITIA

ESTADO DE DURANGO

MUNICIPIO: DURANGO

**ESTADO FLUJO DE EFECTIVO
DEL 01 ENERO AL 31 DE AGOSTO DE 2017****FLUJO DE EFECTIVO DE LAS ACTIVIDADES DE GESTIÓN**

ORIGEN	1,468,180,692.03
IMPUESTOS	348,851,015.16
DERECHOS	174,502,548.67
PRODUCTOS DE TIPO CORRIENTE	8,512,330.19
APROVECHAMIENTOS DE TIPO CORRIENTE	44,494,445.86
PRODUCTOS DE CAPITAL	125,651.78

PARTICIPACIONES Y APORTACIONES

PARTICIPACIONES	524,188,535.75
APORTACIONES	268,540,937.00
CONVENIOS	98,965,227.62

APLICACIÓN

	1,097,980,819.76
SERVICIOS PERSONALES	478,865,871.92
MATERIALES Y SUMINISTROS	64,240,852.84
SERVICIOS GENERALES	258,438,859.49

TRANSFERENCIAS, ASIGNACIONES Y SUBSIDIOS Y OTRAS AYUDAS

TRANSFERENCIAS OTORGADAS A ENTIDADES PARAESTATALES	50,916,512.94
SUBSIDIOS Y SUBVENCIONES	168,955,823.79
AYUDAS SOCIALES	30,471,189.03
PENSIONES Y JUBILACIONES	553,132.85
INTERESES COMISIONES Y OTROS GASTOS DE LA DEUDA PÚBLICA	21,567,759.65
OTROS GASTOS Y PERDIDAS EXTRAORDINARIAS	23,970,817.25

FLUJO NETO DE EFECTIVO POR ACTIVIDAD DE OPERACIONES	370,199,872.27
------------------------------------------------------------	-----------------------

FLUJO DE EFECTIVO DE LAS ACTIVIDADES DE INVERSIÓN

ORIGEN	741,741.25
CONTRIBUCIONES DE CAPITAL	741,741.25
VENTA DE ACTIVOS FIJOS	0.00

APLICACIÓN

	-128,693,579.86
BIENES INMUEBLES Y MUEBLES	15,834,045.71
CONSTRUCCIONES EN PROCESO (OBRA PÚBLICA)	-144,527,625.57
OTROS	0.00

FLUJO NETO DE EFECTIVO POR ACTIVIDADES DE INVERSIÓN	-127,951,838.61
------------------------------------------------------------	------------------------

FLUJO DE EFECTIVO DE LAS ACTIVIDADES DE FINANCIAMIENTO

ORIGEN	23,100.31
ENDEUDAMIENTO NETO	
INTERNO	0.00
INCREMENTO DE OTROS PASIVOS	0.00
DISMINUCION DE ACTIVOS FINANCIEROS	23,100.31

APLICACIÓN

	-90,601,709.45
INCREMENTO DE ACTIVOS FINANCIEROS	-44,927,180.21
SERVICIO DE DEUDA	
INTERNO	-33,623,196.87
DISMINUCIÓN DE OTROS PASIVOS	-12,051,332.37

FLUJO NETO DE EFECTIVO POR ACTIVIDADES DE FINANCIAMIENTO	-90,578,609.14
-----------------------------------------------------------------	-----------------------

INCREMENTO / DISMINUCIÓN NETA EN EL EFECTIVO Y EQUIVALENTE AL EFECTIVO	151,669,424.52
EFECTIVO Y EQUIVALENTE AL EFECTIVO AL INICIO DEL PERIODO	177,994,030.88
EFECTIVO Y EQUIVALENTE AL EFECTIVO AL FINAL DEL PERIODO	329,663,455.40

PRESIDENTE MUNICIPAL

DIRECTOR MPAL DE ADMÓN Y FINANZAS

SÍNDICO MUNICIPAL

DR. JOSÉ RAMÓN ENRÍQUEZ HERRERA

C.P. FELIPE DE JESÚS PEREDA AGUILAR

M.A.P. LUZ MARÍA GARIBAY AVITIA



MUNICIPIO DE DURANGO
ESTADO DE ACTIVIDADES
MES: AGOSTO 2017
CONSOLIDADO



	TESORERIA	FORT. RAMO 33	FORTASEG 2016	FORTASEG 2017	INFR. R33 2015	INFR. R33 2016	INFR. R33 2017	CONSOLIDADO
EXISTENCIAS INICIALES	265,992,625.19	8,039,870.40	0.00	14,452,940.60	0.00	23,102.38	55,069,307.01	343,577,845.58
INGRESOS Y OTROS BENEFICIOS								
INGRESOS DE LA GESTION								
IMPUESTOS	23,618,732.80	0.00	0.00	0.00	0.00	0.00	0.00	23,618,732.80
DERECHOS	12,657,259.75	0.00	0.00	0.00	0.00	0.00	0.00	12,657,259.75
PRODUCTOS DE TIPO CORRIENTE	1,055,675.79	7,564.53	0.00	0.00	0.00	0.00	3,662.64	1,066,902.96
APROVECHAMIENTOS DE TIPO CORRIENTE	3,639,525.70	0.00	0.00	0.00	0.00	0.00	0.00	3,639,525.70
PRODUCTOS DE CAPITAL	0.00							0.00
PARTICIPACIONES Y APORTACIONES	97,387,701.63	29,191,864.00	0.00	6,752,082.13	0.00	0.00	9,171,327.00	142,502,774.76
TOTAL INGRESOS	138,358,895.67	29,199,228.53	0.00	6,752,082.13	0.00	0.00	9,174,989.64	183,485,195.97
GASTOS Y OTRAS PERDIDAS								
GASTOS DE FUNCIONAMIENTO								
SERVICIOS PERSONALES	46,233,394.63	18,035,794.60	0.00	0.00	0.00	0.00	0.00	64,269,189.23
MATERIALES Y SUMINISTROS	7,121,265.04	6,013,497.77	0.00	0.00	0.00	0.00	0.00	13,134,762.81
SERVICIOS GENERALES	27,653,812.81	17,129,955.55	0.00	2,505,750.00	0.00	0.00	0.00	47,289,518.36
TRANSFERENCIAS, ASIGNACIONES, SUBSIDIOS Y OTRAS AYUDAS	26,168,386.81	0.00	0.00	0.00	0.00	0.00	0.00	26,168,386.81
INTERESES, COMISIONES Y OTROS GASTOS DE LA DEUDA PUBLICA	3,339,412.07	0.00	0.00	0.00	0.00	0.00	0.00	3,339,412.07
OTROS GASTOS Y PERDIDAS EXTRAORDINARIOS	2,661,900.00	0.00	0.00	0.00	0.00	0.00	0.00	2,661,900.00
TOTAL DE GASTOS Y PERDIDAS	113,178,171.36	41,179,247.92	0.00	2,505,750.00	0.00	0.00	0.00	156,863,169.28
AHORRO Y DESAHORRO NETO DEL EJERCICIO	291,173,349.50	-3,940,148.99	0.00	18,699,272.73	0.00	23,102.38	64,244,296.65	370,199,872.27

PRESIDENTE
DR. JOSÉ RAMÓN ENRÍQUEZ HERRERA

DURANGO, DGO. SEPTIEMBRE 15 DEL 2017.

TESORERO
C.P. FELIPE DE JESUS PEREDA AGUILAR

SINDICO
M.A.P. LUZ MARÍA GARIBAY AVITIA



MUNICIPIO DE DURANGO
ESTADO DE ACTIVIDADES
MES: AGOSTO 2017
CONSOLIDADO



	TESORERIA	FORT. RAMO 33	FORTASEG 2016	FORTASEG 2017	INFR. R33 2015	INFR. R33 2016	INFR. R33 2017	CONSOLIDADO
EXISTENCIAS INICIALES	265,992,625.19	8,039,870.40	0.00	14,452,940.60	0.00	23,102.38	55,069,307.01	343,577,845.58
INGRESOS Y OTROS BENEFICIOS								
INGRESOS DE LA GESTION								
IMPUESTOS	23,618,732.80	0.00	0.00	0.00	0.00	0.00	0.00	23,618,732.80
DERECHOS	12,657,259.75	0.00	0.00	0.00	0.00	0.00	0.00	12,657,259.75
PRODUCTOS DE TIPO CORRIENTE	1,055,875.79	7,564.53	0.00	0.00	0.00	0.00	3,662.64	1,066,902.96
APROVECHAMIENTOS DE TIPO CORRIENTE	3,639,525.70	0.00	0.00	0.00	0.00	0.00	0.00	3,639,525.70
PRODUCTOS DE CAPITAL	0.00						0.00	0.00
PARTICIPACIONES Y APORTACIONES	97,387,701.63	29,191,664.00	0.00	6,752,082.13	0.00	0.00	9,171,327.00	142,502,774.76
TOTAL INGRESOS	138,358,895.87	29,199,228.53	0.00	6,752,082.13	0.00	0.00	9,174,989.64	183,485,195.97
GASTOS Y OTRAS PERDIDAS								
GASTOS DE FUNCIONAMIENTO								
SERVICIOS PERSONALES	46,233,394.63	18,035,794.60	0.00	0.00	0.00	0.00	0.00	64,269,189.23
MATERIALES Y SUMINISTROS	7,121,265.04	6,013,497.77	0.00	0.00	0.00	0.00	0.00	13,134,762.81
SERVICIOS GENERALES	27,653,812.81	17,129,955.55	0.00	2,505,750.00	0.00	0.00	0.00	47,289,518.36
TRANSFERENCIAS, ASIGNACIONES, SUBSIDIOS Y OTRAS AYUDAS	26,168,386.81	0.00	0.00	0.00	0.00	0.00	0.00	26,168,386.81
INTERESES, COMISIONES Y OTROS GASTOS DE LA DEUDA PUBLICA	3,339,412.07	0.00	0.00	0.00	0.00	0.00	0.00	3,339,412.07
OTROS GASTOS Y PERDIDAS EXTRAORDINARIOS	2,661,900.00	0.00	0.00	0.00	0.00	0.00	0.00	2,661,900.00
TOTAL DE GASTOS Y PERDIDAS	113,178,171.36	41,179,247.92	0.00	2,505,750.00	0.00	0.00	0.00	158,863,169.28
AHORRO Y DESAHORRO NETO DEL EJERCICIO	291,173,349.50	-3,940,148.99	0.00	18,699,272.73	0.00	23,102.38	64,244,296.65	370,199,872.27

PRESIDENTE
DR. JOSÉ RAMÓN ENRÍQUEZ HERRERA

DURANGO, DGO. SEPTIEMBRE 13 DEL 2017

TESORERO
C.P. FELIPE DE JESUS PEREDA AGUILAR

SINDICO
M.A.P. LUZ MARIA GARIBAY AVITIA



MUNICIPIO DE DURANGO
ESTADO DE ACTIVIDADES (INGRESOS)
MES: AGOSTO 2017
CONSOLIDADO



	TESORERÍA	FORT. RAMO 33	FORTASEG 2016	FORTASEG 2017	INFR. R33 2015	INFR. R33 2016	INFR. R33 2017	CONSOLIDADO
Por enajenación de Bienes Muebles e Inmuebles Municipales	0.00	0.00	0.00	0.00	0.00	0.00	0.00	0.00
PRODUCTOS DE TIPO CAPITAL	0.00	0.00	0.00	0.00	0.00	0.00	0.00	0.00
PARTICIPACIONES	91,796,644.76	0.00	0.00	0.00	0.00	0.00	0.00	91,796,644.76
Fondo General de Participaciones	54,724,255.28	0.00	0.00	0.00	0.00	0.00	0.00	54,724,255.28
Fondo de Fiscalización	5,231,834.59	0.00	0.00	0.00	0.00	0.00	0.00	5,231,834.59
Fondo de Fomento Municipal	26,220,061.82	0.00	0.00	0.00	0.00	0.00	0.00	26,220,061.82
Impuesto Sobre Tenencia y Uso de Vehículos	414.95	0.00	0.00	0.00	0.00	0.00	0.00	414.95
Impuesto Especial Sobre Productos y Servicios	1,175,981.61	0.00	0.00	0.00	0.00	0.00	0.00	1,175,981.61
Impuesto Especial Sobre Productos y Servicios, Por Venta de Gasolina y Diésel	2,203,780.23	0.00	0.00	0.00	0.00	0.00	0.00	2,203,780.23
Impuesto Sobre Automóviles Nuevos	1,075,432.62	0.00	0.00	0.00	0.00	0.00	0.00	1,075,432.62
Fondo de Compensación ISAN	100,988.66	0.00	0.00	0.00	0.00	0.00	0.00	100,988.66
Fondo Estatal	1,063,895.00	0.00	0.00	0.00	0.00	0.00	0.00	1,063,895.00
Fondo de Impuesto Sobre la Renta	0.00	0.00	0.00	0.00	0.00	0.00	0.00	0.00
APORTACIONES	0.00	29,191,664.00	0.00	0.00	0.00	0.00	9,171,327.00	38,362,991.00
Fondo de Aportaciones Para el Fortalecimiento de los Municipios	0.00	29,191,664.00	0.00	0.00	0.00	0.00	0.00	29,191,664.00
Fondo de Aportaciones Para la Infraestructura Social Municipal	0.00	0.00	0.00	0.00	0.00	0.00	9,171,327.00	9,171,327.00
CONVENIOS	5,591,056.87	0.00	0.00	6,752,082.13	0.00	0.00	0.00	12,343,139.00
Otras Operaciones Extraordinarias	5,591,056.87	0.00	0.00	6,752,082.13	0.00	0.00	0.00	12,343,139.00
PARTICIPACIONES Y APORTACIONES	97,387,701.63	29,191,664.00	0.00	6,752,082.13	0.00	0.00	9,171,327.00	142,502,774.76
SUMA TOTAL DE LOS INGRESOS	138,358,895.67	29,199,228.53	0.00	6,752,082.13	0.00	0.00	9,174,989.84	183,485,195.97

DURANGO, DGO SEPTIEMBRE 15 DEL 2017

TESORERO
 C.P. FELIPE DE JESÚS PEREDA AGUILAR



Durango

MUNICIPIO DE DURANGO
ESTADO DE ACTIVIDADES (INGRESOS)
MES: AGOSTO 2017
CONSOLIDADO

GOBIERNO CIUDADANO
DURANGO

Table with 9 columns: TESORERÍA, FORT. RAMO 33, FORTASEG 2016, FORTASEG 2017, INFR. R33 2015, INFR. R33 2016, INFR. R33 2017, CONSOLIDADO. Rows include: For enajenación de Bienes Muebles e Inmuebles Municipales, PRODUCTOS DE TIPO CAPITAL, PARTICIPACIONES (Fondo General de Participaciones, Fondo de Fiscalización, Fondo de Fomento Municipal, etc.), APORTACIONES (Fondo de Aportaciones Para el Fortalecimiento de los Municipios, etc.), CONVENIOS (Otras Operaciones Extraordinarias), and SUMA TOTAL DE LOS INGRESOS.

DURANGO, DGO. SEPTIEMBRE 15 DEL 2017

Handwritten signature of Felipe de Jesús Pereda Aguilar

TESORERO
C.P. FELIPE DE JESÚS PEREDA AGUILAR



MUNICIPIO DE DURANGO
ESTADO DE ACTIVIDADES (GASTOS)
MES: AGOSTO 2017
CONSOLIDADO



	TESORERÍA	FORT. RAMO 33	FORTASEG 2016	FORTASEG 2017	INFR. R33 2015	INFR. R33 2016	INFR. R33 2017	CONSOLIDADO
Pérdidas por Responsabilidades	0.00	0.00	0.00	0.00	0.00	0.00	0.00	0.00
Obra Pública	0.00	0.00	0.00	0.00	0.00	0.00	0.00	0.00
OTROS GASTOS Y PERDIDAS EXTRAORDINARIAS	2,661,900.00	0.00	0.00	0.00	0.00	0.00	0.00	2,661,900.00
SUMA TOTAL DE EGRESOS	113,178,171.36	41,179,247.92	0.00	2,505,750.00	0.00	0.00	0.00	156,863,169.28

DURANGO, DGO. SEPTIEMBRE 16 DEL 2017



TESORERO
C.P. FELIPE DE JESÚS PEREDA AGUILAR




MUNICIPIO DE DURANGO
ESTADO DE ACTIVIDADES (GASTOS)
MES: AGOSTO 2017
CONSOLIDADO

GOBIERNO CIUDADANO
DURANGO

	TESORERÍA	FORT. RAMO 33	FORTASEG 2016	FORTASEG 2017	INFR. R33 2015	INFR. R33 2016	INFR. R33 2017	CONSOLIDADO
Pérdidas por Responsabilidades	0.00	0.00	0.00	0.00	0.00	0.00	0.00	0.00
Obra Pública	0.00	0.00	0.00	0.00	0.00	0.00	0.00	0.00
OTROS GASTOS Y PERDIDAS EXTRAORDINARIAS	2,661,900.00	0.00	0.00	0.00	0.00	0.00	0.00	2,661,900.00
SUMA TOTAL DE EGRESOS	113,178,171.36	41,179,247.92	0.00	2,505,750.00	0.00	0.00	0.00	156,863,169.28

DURANGO, DGO. SEPTIEMBRE 16 DEL 2017



TESORERO
C.P. FELIPE DE JESÚS PEREDA AGUILAR



MUNICIPIO DE DURANGO
DIRECCIÓN MUNICIPAL DE ADMINISTRACIÓN Y FINANZAS

ESTADO DE DEUDA PÚBLICA AL 31 DE AGOSTO DE 2017
(DEUDA A LARGO PLAZO)

GOBIERNO CIUDADANO
DURANGO

DEUDA PÚBLICA AL 1o. DE JULIO DE 2017

427,101,759.85

CRÉDITO No. 7725	REESTRUCTURACIÓN	75,840,990.35
CRÉDITO No. 7726	REESTRUCTURACIÓN	38,707,139.38
CRÉDITO No. 8708	INVERSIONES PÚBLICAS PRODUCTIVAS	39,420,345.30
CRÉDITO No. 8752	INVERSIONES PÚBLICAS PRODUCTIVAS	60,340,214.00
CRÉDITO No. 8934	INVERSIONES PÚBLICAS PRODUCTIVAS	38,001,390.55
CRÉDITO No. 9676	INVERSIONES PÚBLICAS PRODUCTIVAS	40,547,704.52
CRÉDITO No. 10558	MODERNIZACION DE ALUMBRADO PUBLICO	1,783,078.84
CRÉDITO No. 10618	MODERNIZACION DE ALUMBRADO PUBLICO	945,781.88
CRÉDITO No. 10630	MODERNIZACION DE ALUMBRADO PUBLICO	6,186,533.48
CRÉDITO No. 10666	MODERNIZACION DE ALUMBRADO PUBLICO	174,155.29
CRÉDITO No. BANORTE 2012	INVERSIONES PÚBLICAS PRODUCTIVAS	33,707,916.00
CRÉDITO No. 11226	INVERSIONES PÚBLICAS PRODUCTIVAS	36,167,207.37
CRÉDITO No. 11870	INVERSIONES PÚBLICAS PRODUCTIVAS	27,958,700.32
CRÉDITO BANORTE 2014	INVERSIONES PÚBLICAS PRODUCTIVAS	<u>27,320,602.57</u>

**(-) AMORTIZACIÓN DEUDA PÚBLICA EN EL PERIODO
DEL 1o. DE JULIO AL 31 DE AGOSTO DE 2017**

6,892,340.54

CRÉDITO No. 7725	REESTRUCTURACIÓN	630,311.74
CRÉDITO No. 7726	REESTRUCTURACIÓN	321,693.64
CRÉDITO No. 8708	INVERSIONES PÚBLICAS PRODUCTIVAS	327,889.64
CRÉDITO No. 8752	INVERSIONES PÚBLICAS PRODUCTIVAS	42,992.00
CRÉDITO No. 8934	INVERSIONES PÚBLICAS PRODUCTIVAS	444,833.10
CRÉDITO No. 9676	INVERSIONES PÚBLICAS PRODUCTIVAS	390,803.86
CRÉDITO No. 10558	MODERNIZACION DE ALUMBRADO PUBLICO	702,604.38
CRÉDITO No. 10618	MODERNIZACION DE ALUMBRADO PUBLICO	372,675.89
CRÉDITO No. 10630	MODERNIZACION DE ALUMBRADO PUBLICO	2,437,741.63
CRÉDITO No. 10666	MODERNIZACION DE ALUMBRADO PUBLICO	68,624.15
CRÉDITO No. BANORTE 2012	INVERSIONES PÚBLICAS PRODUCTIVAS	561,796.00
CRÉDITO No. 11226	INVERSIONES PÚBLICAS PRODUCTIVAS	230,152.92
CRÉDITO No. 11870	INVERSIONES PÚBLICAS PRODUCTIVAS	156,999.59
CRÉDITO BANORTE 2014	INVERSIONES PÚBLICAS PRODUCTIVAS	<u>203,222.00</u>

DEUDA PÚBLICA AL 31 DE AGOSTO DE 2017

420,209,419.31

CRÉDITO No. 7725	REESTRUCTURACIÓN	75,210,678.61
CRÉDITO No. 7726	REESTRUCTURACIÓN	38,385,445.74
CRÉDITO No. 8708	INVERSIONES PÚBLICAS PRODUCTIVAS	39,092,455.66
CRÉDITO No. 8752	INVERSIONES PÚBLICAS PRODUCTIVAS	60,297,222.00
CRÉDITO No. 8934	INVERSIONES PÚBLICAS PRODUCTIVAS	37,556,557.45
CRÉDITO No. 9676	INVERSIONES PÚBLICAS PRODUCTIVAS	40,156,900.66
CRÉDITO No. 10558	MODERNIZACION DE ALUMBRADO PUBLICO	1,080,474.46



MUNICIPIO DE DURANGO
DIRECCIÓN MUNICIPAL DE ADMINISTRACIÓN Y FINANZAS



ESTADO DE DEUDA PUBLICA AL 31 DE AGOSTO DE 2017
(DEUDA A LARGO PLAZO)

CRÉDITO No. 10618	MODERNIZACION DE ALUMBRADO PUBLICO	573,105.99
CRÉDITO No. 10630	MODERNIZACION DE ALUMBRADO PUBLICO	3,748,791.85
CRÉDITO No. 10666	MODERNIZACION DE ALUMBRADO PUBLICO	105,531.14
CRÉDITO BANORTE 2012	INVERSIONES PÚBLICAS PRODUCTIVAS	33,146,120.00
CRÉDITO No. 11226	INVERSIONES PÚBLICAS PRODUCTIVAS	35,937,054.45
CRÉDITO No. 11870	INVERSIONES PÚBLICAS PRODUCTIVAS	27,801,700.73
CRÉDITO BANORTE 2014	INVERSIONES PÚBLICAS PRODUCTIVAS	<u>27,117,380.57</u>

DURANGO, DGO. 15 DE SEPTIEMBRE DE 2017



DIRECTOR MUNICIPAL DE ADMINISTRACIÓN Y FINANZAS
C.P. FELIPE DE JESÚS PEREDA AGUILAR



MUNICIPIO DE DURANGO
DIRECCIÓN MUNICIPAL DE ADMINISTRACIÓN Y FINANZAS



ESTADO DE DEUDA PUBLICA AL 31 DE AGOSTO DE 2017
(DEUDA A LARGO PLAZO)

CRÉDITO No. 10618	MODERNIZACION DE ALUMBRADO PUBLICO	573,105.99
CRÉDITO No. 10630	MODERNIZACION DE ALUMBRADO PUBLICO	3,748,791.85
CRÉDITO No. 10666	MODERNIZACION DE ALUMBRADO PUBLICO	105,531.14
CRÉDITO BANORTE 2012	INVERSIONES PÚBLICAS PRODUCTIVAS	33,146,120.00
CRÉDITO No. 11226	INVERSIONES PÚBLICAS PRODUCTIVAS	35,937,054.45
CRÉDITO No. 11870	INVERSIONES PÚBLICAS PRODUCTIVAS	27,801,700.73
CRÉDITO BANORTE 2014	INVERSIONES PÚBLICAS PRODUCTIVAS	<u>27,117,380.57</u>

DURANGO, DGO. 15 DE SEPTIEMBRE DE 2017



DIRECTOR MUNICIPAL DE ADMINISTRACIÓN Y FINANZAS
C.P. FELIPE DE JESÚS PEREDA AGUILAR



MUNICIPIO DE DURANGO
ESTADO ANALITICO DE LOS INGRESOS PRESUPUESTALES
Período Actual: AGO- 2017

GOBIERNO CIUDADANO
DURANGO

	PRESUPUESTO ANUAL	PRESUPUESTO AL MES	RECAUDADO AL MES	POR RECAUDAR AL AÑO	POR RECAUDAR AL MES	% ANUAL DE AVANCE
IMPUESTOS SOBRE LOS INGRESOS	1,645,312.32	841,437.44	936,964.16	708,348.16	-95,526.72	56.95
Sobre Diversiones y Espectaculos Publicos	1,093,522.30	541,174.10	701,568.16	391,954.14	-160,394.06	64.16
Intervenciones	551,790.02	300,263.34	235,396.00	316,394.02	64,867.34	42.66
IMPUESTOS SOBRE EL PATRIMONIO	284,337,533.51	228,959,339.34	236,793,697.24	47,543,836.27	-7,834,357.90	83.28
Impuesto del Ejercicio	224,677,402.54	196,207,076.08	202,930,870.18	21,746,532.36	-6,723,794.10	90.32
Impuesto de Ejercicios Anteriores	59,660,130.97	32,752,263.26	33,862,827.06	25,797,303.91	-1,110,563.80	56.76
IMPUESTO SOBRE LA PRODUCCION, EL CONSUMO Y LAS TRANSACCIONES	117,821,050.96	71,803,737.09	87,955,288.49	29,865,764.47	-16,151,549.40	74.65
Sobre Actividades Comerciales	2,294,753.19	1,418,251.08	1,706,491.27	588,261.92	-288,240.19	74.36
Sobre Traslado de Dominio de Bienes Inmuebles	115,526,297.77	70,385,486.01	86,248,795.22	29,277,502.55	-15,863,309.21	74.66
ACCESORIOS DE IMPUESTOS	32,978,869.46	20,809,737.11	23,165,087.27	9,813,802.19	-2,355,330.18	70.24
Recargos Predial	28,357,020.09	17,908,738.21	20,236,406.95	8,120,613.14	-2,327,668.74	71.36
Gastos de Ejecucion	4,621,849.37	2,900,998.90	2,928,660.32	1,693,189.05	-27,661.42	63.37
IMPUESTOS	436,782,766.25	322,414,250.98	348,851,015.16	87,931,751.09	-26,436,764.18	79.87
CONTRIBUCIONES DE MEJORAS	0.50	0.50	0.00	0.50	0.50	0.00
Contribuciones de Mejoras por Obras Publicas	0.50	0.50	0.00	0.50	0.50	0.00
CONTRIBUCIONES DE MEJORAS POR OBRAS PUBLICAS	0.50	0.50	0.00	0.50	0.50	0.00
DERECHOS POR USO, GOCE, APROVECHAMIENTO O EXPLOTACION DE BIENES DE DOMINIO PUB	15,532,688.29	10,547,307.56	9,582,464.99	5,950,223.30	964,842.57	61.69
Sobre Vehiculos	5,000.02	4,999.98	0.00	5,000.02	4,999.98	0.00
Por la Canalizacion de Instalaciones Subterranas de Casetas Telefonicas y P	54,285.70	55,714.30	0.00	54,285.70	55,714.30	0.00
Por Establecimiento de Instalaciones de Mobiliario Urbano y Publicitario en	7,221,004.14	5,201,840.27	2,869,313.99	4,351,690.15	2,332,526.28	39.74
Por Estacionamiento de Vehiculos en la Via Publica en Aquellos Lugares Donde	7,655,297.44	4,958,411.98	6,107,642.00	1,547,655.44	-1,149,230.02	79.78
Derecho de Uso de Suelos de Bienes Propiedad del Municipio	597,100.99	326,341.03	605,509.00	-8,408.01	-279,167.97	101.41
DERECHOS POR PRESTACION DE SERVICIOS	209,174,822.30	159,063,031.28	163,930,349.20	45,244,473.10	-4,867,317.92	78.37
Por Servicio de Rastro	185,565.22	116,661.74	141,258.20	44,307.02	-24,596.46	76.12
Por la Prestacion de Servicios de Panteones Municipales	4,935,873.54	2,971,378.82	3,831,111.76	1,104,761.78	-859,732.94	77.62
Por Construcciones Reconstrucciones Reparaciones y Demoliciones	11,897,924.48	8,205,234.20	9,525,431.29	2,372,493.19	-1,320,197.09	80.06
Sobre Fraccionamientos	5,105,432.54	4,500,469.24	1,376,631.33	3,728,801.21	3,123,837.91	26.96
Por Cooperacion para Obras Publicas	2,045,534.78	1,713,511.54	609,720.72	1,435,814.06	1,103,790.82	29.81
Por Servicios de Gestion Integral de Residuos	2,460,612.24	1,653,537.40	1,770,708.27	689,903.97	-117,170.87	71.96
Expedicion de Licencias de Bebidas Alcoholicas	1,718,600.00	1,104,650.00	1,314,820.00	403,780.00	-210,170.00	76.51
Refrendo de Licencias de Bebidas Alcoholicas	97,006,006.20	84,635,335.40	88,444,920.80	8,561,085.40	-3,809,585.40	91.17
Movimientos de Patentes de Bebidas Alcoholicas	4,645,978.00	2,685,326.00	2,408,330.00	2,237,648.00	276,996.00	51.84
Expedicion de Otras Licencias y Refrendos	4,646,497.10	3,742,165.70	4,147,598.49	498,898.61	-405,432.79	89.26
Por Apertura de Negocios en Horas Extraordinarias	350,000.02	349,999.98	0.00	350,000.02	349,999.98	0.00
Por Inspeccion y Vigilancia Para la Seguridad Publica	0.50	0.50	0.00	0.50	0.50	0.00
Por Servicios Catastrales	11,758,431.24	9,130,041.87	8,717,275.02	3,041,156.22	412,766.85	74.14
Por Servicios de Certificaciones Legalizaciones Y Expedicion de Copias Certi	3,906,215.54	1,744,243.27	4,444,932.75	-538,717.21	-2,700,689.48	113.79
Por Servicio Publico de Iluminacion	53,827,941.78	33,219,606.59	33,731,120.10	20,096,821.68	-511,513.51	62.66



MUNICIPIO DE DURANGO
ESTADO ANALITICO DE LOS INGRESOS PRESUPUESTALES
Periodo Actual: AGO- 2017

GOBIERNO CIUDADANO
DURANGO

	PRESUPUESTO ANUAL	PRESUPUESTO AL MES	RECAUDADO AL MES	POR RECAUDAR AL AÑO	POR RECAUDAR AL MES	% ANUAL DE AVANCE
Por Servicios Municipales de Salud	4,684,209.12	3,290,869.03	3,466,490.47	1,217,718.65	-175,621.44	74.00
ACCESORIOS DE DERECHOS	247,750.55	167,763.00	153,167.20	94,583.35	14,595.80	61.82
Recargos	42,134.81	21,009.69	45,346.38	-3,211.57	-24,336.69	107.62
Gastos de Ejecucion	205,615.74	146,753.31	107,820.82	97,794.92	38,932.49	52.44
OTROS DERECHOS	784,034.94	503,275.98	836,567.28	-52,532.34	-333,291.30	106.70
Otros Derechos	784,034.94	503,275.98	836,567.28	-52,532.34	-333,291.30	106.70
DERECHOS	225,739,296.08	170,281,377.82	174,502,548.67	51,236,747.41	-4,221,170.85	77.30
PRODUCTOS DERIVADOS DEL USO Y APROVECHAMIENTO, DE BIENES NO SUJETOS AL DOMINIO	6,803,134.50	5,149,428.86	4,926,809.54	1,876,324.96	222,619.32	72.42
Por Establecimiento y Empresas que Dependan del Municipio	6,803,134.50	5,149,428.86	4,926,809.54	1,876,324.96	222,619.32	72.42
ACCESORIOS DE PRODUCTOS	3,723,025.50	2,696,471.25	2,351,464.84	1,371,560.66	345,006.41	63.16
Por Creditos a Favor del Municipio	3,723,025.50	2,696,471.25	2,351,464.84	1,371,560.66	345,006.41	63.16
OTROS PRODUCTOS QUE GENERAN INGRESOS CORRIENTES	716,801.30	238,935.10	1,234,041.27	-517,239.97	-995,106.17	172.16
Otros Productos que Generan Ingresos Corrientes	716,801.30	238,935.10	1,234,041.27	-517,239.97	-995,106.17	172.16
PRODUCTOS DE TIPO CORRIENTE	11,242,961.30	8,084,835.21	8,512,315.65	2,730,645.85	-427,480.44	75.71
MULTAS	53,855,971.60	31,826,376.57	40,252,376.65	13,603,594.95	-8,426,000.08	74.74
Multas Municipales	53,855,971.60	31,826,376.57	40,252,376.65	13,603,594.95	-8,426,000.08	74.74
APROVECHAMIENTOS POR APORTACIONES Y COOPERACIONES	8,489,907.68	8,367,503.52	51,133.47	8,438,774.21	8,316,370.05	0.60
Donativos y Aportaciones	8,489,907.68	8,367,503.52	51,133.47	8,438,774.21	8,316,370.05	0.60
ACCESORIOS DE APROVECHAMIENTOS	387,667.42	224,889.42	274,028.94	113,638.48	-49,139.52	70.69
Accesorios de Aprovechamientos	387,667.42	224,889.42	274,028.94	113,638.48	-49,139.52	70.69
OTROS APROVECHAMIENTOS	5,761,977.31	2,709,437.36	3,916,921.34	1,845,055.97	-1,207,483.98	67.98
Cooperaciones del Gobierno Federal del Estado Organismos Descentralizados Em	0.50	0.50	0.00	0.50	0.50	0.00
Multas Federales no Fiscales	0.50	0.50	0.00	0.50	0.50	0.00
No Especificados	5,573,277.43	2,621,053.40	3,634,649.92	1,938,627.51	-1,013,596.52	65.22
Por Enajenacion de Bienes Muebles e Inmuebles Municipales	38,225.00	38,225.00	0.00	38,225.00	38,225.00	0.00
Otros Aprovechamientos	150,473.88	50,157.96	282,271.42	-131,797.54	-232,113.46	187.59
APROVECHAMIENTOS DE TIPO CORRIENTE	68,495,524.01	43,128,206.87	44,494,460.40	24,001,063.61	-1,366,253.53	64.96
PRODUCTOS DE TIPO CAPITAL	0.00	0.00	125,651.78	-125,651.78	-125,651.78	n/m
Por Enajenacion de Bienes Muebles e Inmuebles Municipales	0.00	0.00	125,651.78	-125,651.78	-125,651.78	n/m
PRODUCTOS DE TIPO CAPITAL	0.00	0.00	125,651.78	-125,651.78	-125,651.78	n/m
PARTICIPACIONES	821,188,162.58	479,706,089.59	524,188,535.75	296,999,626.83	-44,482,446.16	63.83
Fondo General de Participaciones	500,528,631.72	293,384,912.28	322,530,868.77	177,997,762.95	-29,145,956.49	64.44
Fondo de Fiscalizacion	29,196,392.42	17,831,221.67	19,763,261.98	9,433,130.44	-1,932,040.31	67.69
Fondo de Fomento Municipal	207,328,768.14	120,293,389.17	138,355,235.46	68,973,532.68	-18,061,846.29	66.73



MUNICIPIO DE DURANGO
ESTADO ANALITICO DE LOS INGRESOS PRESUPUESTALES
Período Actual: AGO- 2017

GOBIERNO CIUDADANO
DURANGO

	PRESUPUESTO ANUAL	PRESUPUESTO AL MES	RECAUDADO AL MES	POR RECAUDAR AL AÑO	POR RECAUDAR AL MES	% ANUAL DE AVANCE
Impuesto Sobre Tenencia y Uso de Vehiculos	15,157.70	8,803.82	5,562.26	9,595.44	3,241.56	36.70
Impuesto Especial Sobre Productos y Servicios	10,887,957.34	6,143,862.72	5,903,922.72	4,984,034.62	239,940.00	54.22
Impuesto Especial Sobre Productos y Servicios por Venta de Gasolina y Diesel	26,024,687.66	14,003,202.47	14,708,865.67	11,315,821.99	-705,663.20	56.52
Impuesto Sobre Automoviles Nuevos	9,722,263.60	5,409,061.04	6,992,089.27	2,730,174.33	-1,583,028.23	71.92
Fondo de Compensacion ISAN	1,230,191.28	703,144.99	706,920.62	523,270.66	-3,775.63	57.46
Fondo Estatal	13,494,227.08	7,710,209.08	7,709,525.00	5,784,702.08	684.08	57.13
Fondo de ISR	20,425,583.36	12,320,571.90	7,512,284.00	12,913,299.36	4,808,287.90	36.78
Otros Apoyos Extraordinarios	2,334,302.28	1,897,710.45	0.00	2,334,302.28	1,897,710.45	0.00
APORTACIONES	442,013,253.60	268,540,958.56	268,540,937.00	173,472,316.60	21.56	60.75
Fondo de Aportaciones para el Fortalecimiento de los Municipios	350,299,968.60	204,341,648.56	204,341,648.00	145,958,320.60	0.56	58.33
Fondo de Aportaciones para la Infraestructura Social Municipal	91,713,285.00	64,199,310.00	64,199,289.00	27,513,996.00	21.00	70.00
CONVENIOS	115,833,690.38	99,154,593.62	98,965,227.62	16,868,462.76	189,366.00	85.44
Otras Operaciones Extraordinarias	115,833,690.38	99,154,593.62	98,965,227.62	16,868,462.76	189,366.00	85.44
PARTICIPACIONES Y APORTACIONES	1,379,035,106.56	847,401,641.77	891,694,700.37	487,340,406.19	-44,293,058.60	64.66
INGRESOS DERIVADOS DE FINANCIAMIENTO	50,000,000.00	0.00	0.00	50,000,000.00	0.00	0.00
Ingresos Derivados del Financiamiento	50,000,000.00	0.00	0.00	50,000,000.00	0.00	0.00
INGRESOS FINANCIEROS	50,000,000.00	0.00	0.00	50,000,000.00	0.00	0.00
SUMA TOTAL DE LOS INGRESOS	2,171,295,654.70	1,391,310,313.15	1,468,180,692.03	703,114,962.87	-76,870,378.88	67.62



MUNICIPIO DE DURANGO
ESTADO ANALITICO DEL EJERCICIO DEL PRESUPUESTO DE EGRESOS
Periodo Actual: AGO-2017



	PRESUPUESTO ANUAL	PRESUPUESTO AL MES	EJERCIDO AL MES	POR EJERCER AL AÑO	POR EJERCER AL MES	% ANUAL DE AVANCE
REMUNERACIONES AL PERSONAL DE CARACTER PERMANENTE	335,453,479.13	228,704,149.76	224,114,515.74	111,338,963.39	4,589,634.02	66.81
Dietas	8,514,567.48	5,676,378.32	4,088,192.00	4,426,375.48	1,588,186.32	48.01
Sueldos Base al Personal de Caracter Permanente	326,938,911.65	223,027,771.44	220,026,323.74	106,912,587.91	3,001,447.70	67.30
REMUNERACIONES AL PERSONAL DE CARACTER TRANSITORIO	44,853,678.64	32,612,232.51	35,030,041.18	9,823,637.46	-2,417,808.67	78.10
Honorarios Asimilables a Salarios	3,853,591.02	2,588,650.85	1,333,148.99	2,520,442.03	1,255,501.86	34.59
Sueldo Base al Personal Eventual	40,346,756.52	29,520,926.54	33,516,110.19	6,830,646.33	-3,995,183.65	83.07
Retribuciones por Servicios de Caracter Social	653,331.10	502,655.12	180,782.00	472,549.10	321,873.12	27.67
REMUNERACIONES ADICIONALES Y ESPECIALES	167,286,860.77	106,772,322.14	75,588,815.82	91,698,044.95	31,183,506.32	45.19
Prima Vacacional, Dominical y Gratificación de Fin de Año	68,194,464.58	34,042,254.12	6,193,702.61	62,000,761.97	27,848,551.51	9.08
Horas Extraordinarias	7,569,359.39	7,034,197.15	8,312,737.28	-743,377.89	-1,278,540.13	109.82
Compensaciones	91,470,428.00	65,660,798.87	61,082,375.93	30,388,052.07	4,578,422.94	66.78
Honorarios Especiales	52,608.80	35,072.00	0.00	52,608.80	35,072.00	0.00
SEGURIDAD SOCIAL	112,749,968.13	86,916,210.83	60,452,571.59	52,297,396.54	26,463,639.24	53.62
Aportaciones de Seguridad Social	77,697,967.09	61,297,644.11	39,019,243.44	38,678,723.65	22,278,400.67	50.22
Aportaciones al Sistema para el Retiro	27,824,415.47	20,751,509.75	17,289,457.05	10,534,958.42	3,462,052.70	62.14
Aportaciones para Seguros	7,227,585.57	4,867,056.97	4,143,871.10	3,083,714.47	723,185.87	57.33
OTRAS PRESTACIONES SOCIALES Y ECONOMICAS	108,640,196.81	79,741,236.76	83,679,927.59	24,960,269.22	-3,938,690.83	77.02
Indemnizaciones	4,000,000.00	3,000,000.00	11,343,118.77	-7,343,118.77	-8,343,118.77	283.58
Prestaciones Contractuales	64,544,621.25	44,410,913.04	38,775,554.32	25,769,066.93	5,635,358.72	60.08
Apoyo a la Capacitación de los Servidores Públicos	2,500,000.00	1,666,664.00	16,286.40	2,483,713.60	1,650,377.60	0.65
Otras Prestaciones Sociales y Economicas	37,595,575.56	30,663,659.72	33,544,968.10	4,050,607.46	-2,881,308.38	89.23
SERVICIOS PERSONALES	768,984,183.48	534,746,152.00	478,865,871.92	290,118,311.56	55,880,280.08	62.27
MATERIALES DE ADMINISTRACIÓN, EMISIÓN DE DOCUMENTOS Y ARTÍCULOS OFICIALES	21,792,483.00	15,254,126.28	5,999,948.80	15,792,534.20	9,254,177.48	27.53
Materiales, Útiles y Equipos Menores de Oficina	2,545,068.00	1,720,440.30	1,190,563.97	1,354,504.03	529,876.33	46.78
Materiales y Útiles de Impresión y Reproducción	12,900,820.00	9,111,788.22	2,386,999.06	10,513,820.94	6,724,789.16	18.5
Mats. Útiles y Equipos menores de Tecnología de Información y Comunicación	3,137,060.00	2,228,433.93	1,373,865.67	1,763,194.33	854,568.26	43.79
Material Impreso e Información Digital	1,680.00	1,680.00	191,172.00	-189,492.00	-189,492.00	11,379.29
Material de Limpieza	1,776,635.00	1,176,720.20	844,974.61	931,660.39	331,745.59	47.56
Material y Útiles de Enseñanza	1,431,220.00	1,015,063.63	3,010.00	1,428,210.00	1,012,053.63	0.21
Materiales para el Registro e Identificación de Bienes y Personas	0.00	0.00	9,363.49	-9,363.49	-9,363.49	n/m
ALIMENTOS Y UTENSILIOS	13,498,120.00	8,063,577.55	5,530,536.71	7,967,583.29	2,533,040.84	40.97
Productos Alimenticios para Personas	7,142,620.00	4,026,312.35	3,767,197.33	3,375,422.67	259,115.02	52.74
Productos Alimenticios para Animales	6,350,000.00	4,033,269.00	1,725,549.31	4,624,450.69	2,307,719.69	27.17
Utensilios para el Servicio de Alimentación	5,500.00	3,996.20	37,790.07	-32,290.07	-33,793.87	687.09
MATERIALES Y ARTICULOS DE CONSTRUCCIÓN Y REPARACIÓN	39,495,749.41	16,130,815.69	12,027,470.56	27,468,278.85	4,103,345.13	30.45
Productos Minerales No Metalicos	18,469,449.41	6,156,480.00	1,147,400.66	17,322,048.75	5,009,079.34	6.21



MUNICIPIO DE DURANGO
ESTADO ANALITICO DEL EJERCICIO DEL PRESUPUESTO DE EGRESOS
Periodo Actual: AGO-2017



	PRESUPUESTO ANUAL	PRESUPUESTO AL MES.	EJERCIDO AL MES	POR EJERCER AL AÑO	POR EJERCER AL MES	% ANUAL DE AVANCE
Cemento y Productos de Concreto	0.00	0.00	755,438.21	-755,438.21	-755,438.21	n/m
Cal, Yeso y Productos de Yeso	0.00	0.00	128,392.44	-128,392.44	-128,392.44	n/m
Materiales y Productos de Madera	984,000.00	577,600.00	217,682.94	766,317.06	359,917.06	22.12
Vidrio y Productos de Vidrio	0.00	0.00	5,612.82	-5,612.82	-5,612.82	n/m
Material Electrico y electronico	5,500,000.00	3,166,672.00	5,208,328.32	291,671.68	-2,041,656.32	94.7
Articulos Metálicos Para la Construcción	500,000.00	166,000.00	1,288,081.62	-788,081.62	-1,122,081.62	257.62
Materiales Complementarios	0.00	0.00	1,799.21	-1,799.21	-1,799.21	n/m
Otros materiales y Artículos de Construcción y Reparación	14,042,300.00	6,064,063.69	3,274,734.34	10,767,565.66	2,789,329.35	23.32
PRODUCTOS QUIMICOS, FARMACEUTICOS Y DE LABORATORIO	8,637,000.00	7,287,700.00	2,097,894.20	6,539,105.80	5,189,805.80	24.29
Productos Químicos Básicos	0.00	0.00	319,297.81	-319,297.81	-319,297.81	n/m
Fertilizantes, Pesticidas y Otros Agroquimicos	900,000.00	488,332.00	251,816.64	648,183.36	236,515.36	27.98
Medicinas y Productos Farmacéuticos	6,468,000.00	5,847,672.00	1,216,995.01	5,251,004.99	4,630,676.99	18.82
Materiales, Accesorios y Suministros Médicos	530,000.00	477,492.00	193,450.01	336,549.99	284,041.99	36.5
Materiales y Accesorios de Laboratorio	0.00	0.00	3,200.00	-3,200.00	-3,200.00	n/m
Fibras Sintéticas, Hules, Plásticos y Derivados	55,000.00	18,200.00	110,002.73	-55,002.73	-91,802.73	200
Otros Productos Químicos	684,000.00	456,004.00	3,132.00	680,868.00	452,872.00	0.46
COMBUSTIBLES, LUBRICANTES Y ADITIVOS	57,545,683.00	35,656,148.23	34,779,101.30	22,766,581.70	877,046.93	60.44
Combustibles, Lubricantes y Aditivos	57,545,683.00	35,656,148.23	34,779,101.30	22,766,581.70	877,046.93	60.44
VESTUARIO, BLANCOS, PRENDAS DE PROTECCIÓN Y ARTÍCULOS DEPORTIVOS	9,601,400.00	7,394,382.60	826,774.71	8,774,625.29	6,567,607.89	8.61
Vestuario y Uniformes	3,339,000.00	2,622,749.92	260,169.38	3,078,830.62	2,362,580.54	7.79
Prendas de Seguridad y Protección Personal	4,139,000.00	3,292,630.00	51,692.83	4,087,307.17	3,240,937.17	1.25
Artículos Deportivos	1,123,400.00	751,336.00	507,201.58	616,198.42	244,134.42	45.15
Productos Textiles	0.00	0.00	2,606.92	-2,606.92	-2,606.92	n/m
Blancos y Otros Productos Textiles	1,000,000.00	727,666.68	5,104.00	994,896.00	722,562.68	0.51
MATERIALES Y SUMINISTROS DE SEGURIDAD	0.00	0.00	5,628.00	-5,628.00	-5,628.00	n/m
Materiales de Seguridad Pública	0.00	0.00	5,628.00	-5,628.00	-5,628.00	n/m
HERRAMIENTAS, REFACCIONES Y ACCESORIOS MENORES	1,079,250.00	710,170.92	2,973,498.56	-1,894,248.56	-2,263,327.64	275.52
Herramientas Menores	346,100.00	241,966.64	228,926.12	117,173.88	13,040.52	66.14
Refacciones y Accesorios Menores de Edificios	59,150.00	47,484.00	46,041.65	13,108.35	1,442.35	77.84
Refacciones y Accesorios Menores de Mobiliario y Equipo	553,000.00	375,920.28	43,573.79	509,426.21	332,346.49	7.88
Refacciones y Accesorios Menores de Equipo de Computo y Tecnologías de la Infor	114,000.00	38,000.00	127,325.16	-13,325.16	-89,325.16	111.69
Refacciones y Accesorios Menores de Equipo e Instrumental Médico y de Labora	0.00	0.00	20,652.71	-20,652.71	-20,652.71	n/m
Refacciones y Accesorios Menores de Eq. de Transporte	5,000.00	5,000.00	1,620,517.46	-1,615,517.46	-1,615,517.46	32,410.35
Refacciones y Accesorios Menores de Maquinaria y Otros Equipos	2,000.00	1,800.00	247,160.18	-245,160.18	-245,360.18	12,358.01
Refacciones y Accesorios Menores de Otros Bienes Muebles	0.00	0.00	639,301.49	-639,301.49	-639,301.49	n/m
MATERIALES Y SUMINISTROS	151,649,685.41	90,496,921.27	64,240,852.84	87,408,832.57	26,256,068.43	42.36



MUNICIPIO DE DURANGO
ESTADO ANALITICO DEL EJERCICIO DEL PRESUPUESTO DE EGRESOS
Periodo Actual: AGO-2017

GOBIERNO CIUDADANO
DURANGO

	PRESUPUESTO ANUAL	PRESUPUESTO AL MES	EJERCIDO AL MES	POR EJERCER AL AÑO	POR EJERCER AL MES	% ANUAL DE AVANCE
SERVICIOS BÁSICOS	121,204,251.60	80,764,417.08	68,094,209.93	53,110,041.67	12,670,207.15	56.18
Energía Eléctrica	111,274,167.88	74,192,274.32	63,409,857.00	47,864,310.88	10,782,417.32	56.99
Gas	3,958,270.00	2,640,125.68	1,267,090.45	2,691,179.55	1,373,035.23	32.01
Agua	1,453,030.00	949,627.00	1,195,120.06	257,909.94	-245,493.06	82.25
Telefonía Tradicional	2,630,157.72	1,744,097.51	941,466.99	1,688,690.73	802,630.52	35.8
Telefonía Celular	500,000.00	333,318.72	399,674.08	100,325.92	-66,355.36	79.93
Servicios de Telecomunicaciones y Satélites	0.00	0.00	4,541.00	-4,541.00	-4,541.00	n/m
Servicios de Acceso a Internet y Procesamiento de Información	1,130,000.00	723,320.00	774,289.03	355,710.97	-50,969.03	68.52
Servicios Postales y Telegráficos	258,626.00	181,653.85	102,171.32	156,454.68	79,482.53	39.51
SERVICIOS DE ARRENDAMIENTO	87,860,387.36	54,057,900.72	49,329,256.73	38,531,130.63	4,728,643.99	56.15
Arrendamiento de Edificios	6,554,963.36	4,337,930.92	3,248,609.98	3,306,353.38	1,089,320.94	49.56
Arrendamiento de Mobiliario y Equipo de Admón, Educacional y Recreativo	24,823,000.00	16,548,668.00	6,883,001.01	17,939,998.99	9,665,666.99	27.73
Arrendamiento de Equipo de Transporte	9,695,000.00	6,456,833.28	9,883,907.66	-188,907.66	-3,427,074.38	101.95
Arrendamiento de Maquinaria, Otros Equipos y Herramientas	38,379,000.00	21,062,401.36	20,350,523.67	18,028,476.33	711,877.69	53.03
Arrendamiento de Activos Intangibles	0.00	0.00	3,438,920.75	-3,438,920.75	-3,438,920.75	n/m
Otros Arrendamientos	8,408,424.00	5,652,067.16	5,524,293.66	2,884,130.34	127,773.50	65.7
SERVICIOS PROFESIONALES, CIENTÍFICOS, TÉCNICOS Y OTROS SERVICIOS	29,041,824.87	19,671,168.02	27,006,228.29	2,035,596.58	-7,335,060.27	92.99
Servicios Legales de Contabilidad, Auditoría y Relacionados	0.00	0.00	2,144,775.22	-2,144,775.22	-2,144,775.22	n/m
Servicios De Diseño, Arquitectura, Ingeniería Y Actividades Relacionadas	0.00	0.00	116,839.33	-116,839.33	-116,839.33	n/m
Servicios de Consultoría Administrativa, Procesos, Técnica y en Tecnologías de	21,644,538.10	16,490,569.02	8,878,719.65	12,765,818.45	7,611,849.37	41.02
Servicios de Capacitación	3,253,286.77	1,799,535.00	6,182,475.98	-2,929,189.21	-4,382,940.98	190.04
Servicios de Investigación y Desarrollo	0.00	0.00	3,480.00	-3,480.00	-3,480.00	n/m
Servicios de apoyo administrativo, traducción, fotocopiado e impresión	2,944,000.00	981,064.00	3,368,077.21	-424,077.21	-2,387,013.21	114.4
Servicios De Protección Y Seguridad	0.00	0.00	968,872.45	-968,872.45	-968,872.45	n/m
Servicios Profesionales Científicos y Técnicos Integrales	1,200,000.00	400,000.00	5,342,988.45	-4,142,988.45	-4,942,988.45	445.25
SERVICIOS FINANCIEROS, BANCARIOS Y COMERCIALES	11,184,822.35	6,986,580.35	4,292,531.43	6,892,290.92	2,694,048.92	38.38
Servicios Financieros y Bancarios	4,430,000.00	2,709,866.80	2,606,282.93	1,823,717.07	103,583.87	58.83
Servicios de Recaudación, Traslado y Custodia de Valores	1,600,000.00	533,200.00	213,524.28	1,386,475.72	319,675.72	13.35
Seguros de Responsabilidad Patrimonial y Fianzas	0.00	0.00	840.00	-840.00	-840.00	n/m
Seguros de Bienes Patrimoniales	4,493,322.35	3,300,710.83	1,123,674.31	3,369,648.04	2,177,036.52	25.01
Fletes y Maniobras	661,500.00	442,802.72	348,209.91	313,290.09	94,592.81	52.64
SERVICIOS DE INSTALACIÓN, REPARACIÓN, MANTENIMIENTO Y CONSERVACIÓN	117,844,930.00	86,390,833.07	54,949,762.47	62,895,167.53	31,441,070.60	46.63
Conservación y Mantenimiento Menor de Inmuebles	19,097,680.00	12,259,373.21	6,416,766.20	12,680,913.80	5,842,607.01	33.6
Inst. Reparación y Mto. de Mob. y Equipo de Admón, Educacional y Recreativo	113,700.00	91,841.25	13,236.23	100,463.77	78,605.02	11.64
Inst'n, Reparación y Mto. de Equipo de Computo y Tecnología de la Informaci	287,400.00	243,257.95	285,696.79	1,703.21	-42,438.84	99.41
Reparación y Mantenimiento de Equipo de Transporte	16,109,550.00	10,336,346.45	5,341,934.22	10,767,615.78	4,994,412.23	33.16
Instalación, Reparación y Mto. de Maquinaria, Otros Equipos y Herramientas	9,953,600.00	6,210,883.21	2,552,585.17	7,401,014.83	3,658,298.04	25.64
Servicio de Limpieza y Manejo de Dehechos	72,283,000.00	57,249,131.00	40,314,020.26	31,968,979.74	16,935,110.74	55.77
Servicios De Jardinería Y Fumigación	0.00	0.00	25,523.60	-25,523.60	-25,523.60	n/m
SERVICIOS DE COMUNICACIÓN SOCIAL Y PUBLICIDAD	31,100,000.00	21,427,085.35	21,396,145.12	9,703,854.88	30,940.23	68.8



MUNICIPIO DE DURANGO
ESTADO ANALITICO DEL EJERCICIO DEL PRESUPUESTO DE EGRESOS
Periodo Actual: AGO-2017



	PRESUPUESTO ANUAL	PRESUPUESTO AL MES	EJERCIDO AL MES	POR EJERCER AL AÑO	POR EJERCER AL MES	% ANUAL DE AVANCE
Difusión por Radio, TV y Otros Medios de Mensajes s/Prog. y Activos Gubernam	31,100,000.00	21,427,085.35	19,120,273.29	11,979,726.71	2,306,812.06	61.48
Servicios de la Industria Filmica del Sonido y del Video	0.00	0.00	202,285.58	-202,285.58	-202,285.58	n/m
Servicio De Creación Y Difusión De Contenido Exclusivamente A Través De Inte	0.00	0.00	1,996,479.20	-1,996,479.20	-1,996,479.20	n/m
Otros Servicios de Información	0.00	0.00	77,107.05	-77,107.05	-77,107.05	n/m
SERVICIOS DE TRASLADO Y VIATICOS	3,702,490.00	2,812,570.83	3,172,536.05	529,953.95	-359,965.22	85.69
Pasajes Aéreos	1,740,090.00	1,282,358.41	1,631,347.89	108,742.11	-348,989.48	93.75
Pasajes Terrestres	530,500.00	406,473.80	34,296.78	496,203.22	372,177.02	6.46
Viaticos en el Pais	1,180,900.00	951,122.62	1,462,330.54	-281,430.54	-511,207.92	123.83
Viáticos en el Extranjero	251,000.00	172,616.00	44,165.84	206,834.16	128,450.16	17.6
Otros Servicios De Traslado Y Hospedaje	0.00	0.00	395.00	-395.00	-395.00	n/m
SERVICIOS OFICIALES	47,292,338.20	33,741,679.65	17,063,452.78	30,228,885.42	16,678,226.87	36.08
Gastos de Orden Social y Cultural	42,197,838.20	31,069,737.47	14,681,057.89	27,516,780.31	16,388,679.58	34.79
Congresos y Convenciones	0.00	0.00	108,961.12	-108,961.12	-108,961.12	n/m
Gastos de Representación	5,094,500.00	2,671,942.18	2,273,433.77	2,821,066.23	398,508.41	44.63
OTROS SERVICIOS GENERALES	33,493,613.09	19,486,201.03	13,134,736.69	20,358,876.40	6,351,464.34	39.22
Servicios Funerarios y de Cementerios	20,000.00	13,336.00	23,047.00	-3,047.00	-9,711.00	115.24
Impuestos y Derechos	2,118,734.80	1,465,459.25	982,373.04	1,136,361.76	483,086.21	46.37
Penas, Multas, Accesorios y Actualizaciones	10,000.00	6,666.64	2,857.00	7,143.00	3,809.64	28.57
Otros Gastos por Responsabilidad	1,586,000.00	1,059,814.68	162,661.86	1,423,338.14	897,152.82	10.26
Otros Servicios Generales	29,758,878.29	16,940,924.46	11,963,797.79	17,795,080.50	4,977,126.67	40.2
SERVICIOS GENERALES	482,724,657.47	325,338,436.10	258,438,859.49	224,285,797.98	66,899,576.61	53.54
BIENES MUEBLES, INMUEBLES E INTANGIBLES	41,947,168.00	23,934,533.00	6,827,210.56	35,119,957.44	17,107,322.44	16.28
Bien Muebles, Inmuebles e Intangibles	41,947,168.00	23,934,533.00	6,827,210.56	35,119,957.44	17,107,322.44	16.28
BIENES MUEBLES, INMUEBLES E INTANGIBLES	41,947,168.00	23,934,533.00	6,827,210.56	35,119,957.44	17,107,322.44	16.28
INVERSIÓN PÚBLICA	244,998,943.59	127,040,499.00	108,494,887.31	136,504,056.28	18,545,611.69	44.28
Inversión Pública	244,998,943.59	127,040,499.00	108,494,887.31	136,504,056.28	18,545,611.69	44.28
PROYECTOS PRODUCTIVOS Y ACCIONES DE FOMENTO	0.00	0.00	685,900.00	-685,900.00	-685,900.00	n/m
Acciones de Fomento	0.00	0.00	685,900.00	-685,900.00	-685,900.00	n/m
INVERSIÓN PÚBLICA	244,998,943.59	127,040,499.00	109,180,787.31	135,818,156.28	17,859,711.69	44.56
TRANSFERENCIAS OTORGADAS A ENTIDADES PARAESTATALES NO EMPRESARIALES Y NO FINANCI	83,505,340.86	57,670,232.00	50,916,512.94	32,588,827.92	6,753,719.06	60.97



MUNICIPIO DE DURANGO
ESTADO ANALITICO DEL EJERCICIO DEL PRESUPUESTO DE EGRESOS
Periodo Actual: AGO-2017



	PRESUPUESTO ANUAL	PRESUPUESTO AL MES	EJERCIDO AL MES	POR EJERCER AL AÑO	POR EJERCER AL MES	% ANUAL DE AVANCE
Transferencias Otorgadas a Entidades Paraestatales, no Empresariales y no Fi	83,505,340.86	57,670,232.00	50,916,512.94	32,588,827.92	6,753,719.06	60.97
SUBSIDIOS Y SUBVENCIONES	211,246,531.00	140,831,040.00	168,955,823.79	42,290,707.21	-28,124,783.79	79.98
Otros Subsidios	211,246,531.00	140,831,040.00	168,955,823.79	42,290,707.21	-28,124,783.79	79.98
AYUDAS SOCIALES	53,565,718.20	35,376,978.00	30,471,189.03	23,094,529.17	4,905,788.97	56.89
Ayudas Sociales a Personas	13,576,450.60	8,550,978.00	8,115,115.30	5,461,335.30	435,862.70	59.77
Becas y Otras Ayudas para Programas de Capacitación	500,000.00	500,000.00	4,407,500.00	-3,907,500.00	-3,907,500.00	881.5
Ayudas Sociales a Instituciones de Enseñanza	1,294,518.00	863,016.00	406,500.00	888,018.00	456,516.00	31.4
Ayudas Sociales a Instituciones Sin Fines de Lucro	7,750,478.25	5,166,984.00	2,848,000.00	4,902,478.25	2,318,984.00	36.75
Ayudas Por Desastres Naturales y Otros Siniestros	30,444,271.35	20,296,000.00	14,694,073.73	15,750,197.62	5,601,926.27	48.27
PENSIONES Y JUBILACIONES	1,100,000.00	733,360.00	553,132.85	546,867.15	180,227.15	50.28
Jubilaciones	1,100,000.00	733,360.00	553,132.85	546,867.15	180,227.15	50.28
TRANSFERENCIAS, ASIGNACIONES, SUBSIDIOS Y OTRAS AYUDAS	349,417,590.06	234,811,610.00	250,896,658.61	98,520,931.45	-16,285,048.61	71.8
AMORTIZACIÓN DE LA DEUDA PÚBLICA	99,314,519.17	33,529,839.50	33,623,196.87	65,691,322.30	-93,357.37	33.86
Amortización de la Deuda Pública	99,314,519.17	33,529,839.50	33,623,196.87	65,691,322.30	-93,357.37	33.86
INTERESES DE LA DEUDA PÚBLICA	32,258,907.52	18,663,520.37	21,567,759.65	10,691,147.87	-2,904,239.28	66.86
Intereses de la Deuda Interna con Instituciones de Credito	32,258,907.52	18,663,520.37	21,567,759.65	10,691,147.87	-2,904,239.28	66.86
DEUDA PÚBLICA	131,573,426.69	52,193,359.87	55,190,956.52	76,382,470.17	-2,997,596.65	41.95
TOTAL GASTOS	2,171,295,654.70	1,388,361,511.24	1,223,641,197.25	947,654,457.45	164,720,313.99	56.36



MUNICIPIO DE DURANGO
DIRECCION MUNICIPAL DE ADMINISTRACION Y FINANZAS



INGRESOS Y EGRESOS DEL 1o. DE ENERO AL 31 DE AGOSTO DE 2017

CTA	NOMBRE	ENERO	FEBRERO	MARZO	ABRIL	MAYO	JUNIO	JULIO	AGOSTO	ACUMULADO
INGRESOS										
41110000	IMPUESTO SOBRE LOS INGRESOS	95,069.69	91,968.71	107,732.20	89,893.15	120,773.89	205,874.67	120,945.57	104,706.28	936,964.16
41110101	Sobre Diversiones y Espectáculos Públicos	49,619.69	65,468.71	64,732.20	72,357.15	80,849.89	176,494.67	101,306.57	90,739.28	701,568.16
41110102	Sobre Intervenciones	45,450.00	26,500.00	43,000.00	17,536.00	39,924.00	29,380.00	19,639.00	13,967.00	235,396.00
41120000	IMPUESTOS SOBRE EL PATRIMONIO	163,153,244.68	16,994,136.27	21,808,949.06	6,495,909.91	7,305,660.84	8,494,561.78	5,377,421.86	7,163,812.84	236,793,697.24
41120101	Impuesto del Ejercicio	155,822,805.52	13,354,700.67	17,024,052.25	3,939,233.62	3,347,286.26	4,036,033.14	2,907,733.21	2,499,025.51	202,930,870.18
4112102	Impuesto de Ejercicios Anteriores	7,330,439.16	3,639,435.60	4,784,896.81	2,556,676.29	3,958,374.58	4,458,528.64	2,469,688.65	4,664,787.33	33,862,827.06
41130000	IMPUESTO SOBRE LA PRODUCCION, EL CONSUMO Y LAS TRANSACCIONES	7,322,821.98	10,244,809.00	10,430,824.97	20,526,164.29	9,029,474.65	7,803,676.15	9,719,146.51	12,878,368.94	87,955,286.49
41130100	Sobre Actividades Comerciales y Oficio Ambulantes	284,329.28	222,197.91	307,803.57	220,763.67	228,115.53	191,543.24	87,721.00	164,017.07	1,706,491.27
41130400	Sobre Traslado de Dominio de Bienes Inmuebles	7,038,492.70	10,022,611.09	10,123,021.40	20,305,400.62	8,801,359.12	7,612,132.91	9,631,425.51	12,714,351.87	86,248,795.22
41170000	ACCESORIOS DE IMPUESTOS	3,340,107.24	2,114,290.98	3,338,725.02	2,074,850.21	3,564,194.88	3,161,520.77	2,099,533.43	3,471,844.74	23,165,067.27
41170101	Recargos Predial	2,331,245.34	1,764,909.15	2,961,785.23	1,879,818.43	3,290,125.46	2,876,432.48	1,915,523.76	3,216,567.10	20,236,406.95
41170102	Gastos de Ejecución	1,008,861.90	349,381.83	376,939.79	195,031.78	274,069.42	285,088.29	184,009.67	255,277.64	2,928,660.32
41100000	IMPUESTOS	173,911,243.59	29,445,204.96	35,686,231.25	29,186,817.56	20,020,104.26	19,665,633.37	17,317,047.37	23,618,732.80	348,851,015.16
41410000	DERECHOS POR USO, GOCE, APROVECHAMIENTO O EXPLOTACION DE BIENES DE DO	1,407,195.35	966,321.77	1,544,607.78	971,630.79	1,192,104.51	1,330,745.16	869,877.42	1,299,982.21	9,582,464.99
41410400	Por Establecimiento de Instalaciones de Mobiliario Urbano y Publicitario en Via Pública	644,553.35	409,017.27	551,780.28	231,478.79	323,566.01	475,067.66	95,831.42	138,019.21	2,869,313.99
41410600	Por Estacionamiento de Vehiculos en la Via Pública en aquellos Lugares Donde Existen	662,606.00	501,406.00	868,939.00	682,586.50	820,256.50	807,167.00	701,573.00	1,063,108.00	6,107,642.00
41410700	Derechos de Uso de Suelos de Bienes Propiedad del Municipio	100,036.00	55,898.50	123,888.50	57,565.50	48,282.00	48,510.50	72,473.00	98,855.00	605,509.00
41430000	DERECHOS POR PRESTACION DE SERVICIOS	13,553,939.52	12,270,347.76	72,564,683.59	21,926,542.96	11,945,752.76	12,002,013.93	8,502,996.76	11,164,071.92	163,930,349.20
41430100	Por Servicio de Rastro	14,468.00	15,999.70	13,736.00	11,674.50	26,030.00	17,908.00	23,580.00	17,862.00	141,258.20
41430200	Por la Prestación de Servicios en los Panteones Municipales	552,626.57	387,433.05	496,984.79	428,560.76	454,799.76	389,995.91	497,623.09	623,087.83	3,831,111.76
41430400	Por Construcciones Reconstrucciones Reparaciones y Demoliciones	976,477.97	663,852.96	831,786.23	1,749,843.31	1,442,058.44	2,012,234.04	750,853.84	1,098,324.50	9,525,431.29
41430500	Sobre Fraccionamientos	84,945.50	76,535.63	136,473.21	202,685.73	67,351.55	554,831.71	86,352.52	167,455.48	1,376,631.33
41430600	Por Cooperación para Obras Públicas	66,582.31	76,802.53	110,515.98	91,313.42	72,221.02	80,599.51	65,159.85	46,526.10	609,720.72
41430700	Por Servicios de Gestión Integral de Residuos	300,217.79	41,106.60	288,739.48	156,869.87	191,454.81	232,223.75	131,647.59	428,448.38	1,770,708.27
41431201	Expedición de Licencias de Bebidas Alcohólicas	339,705.00	0.00	0.00	364,705.00	64,485.00	249,705.00	89,779.00	206,441.00	1,314,820.00
41431202	Refrendos de Licencias de Bebidas Alcohólicas	3,074,300.40	2,932,786.50	63,003,191.10	12,336,119.30	3,016,580.40	2,043,028.50	586,557.30	1,452,357.30	88,444,920.80
41431203	Movimientos de Patentes de Bebidas Alcohólicas	219,120.00	649,214.00	573,724.00	105,686.00	286,862.00	211,372.00	256,666.00	105,686.00	2,408,330.00
41431204	Expedición de Otras Licencias y Refrendos	1,231,663.30	596,293.37	1,127,089.95	243,879.95	187,354.19	170,216.31	145,979.31	445,122.11	4,147,598.49
41431600	Servicios Catastrales	1,071,462.75	1,188,769.46	1,078,026.21	914,973.75	1,151,751.41	1,009,071.60	960,496.26	1,342,723.58	8,717,275.02
41431700	Por Certificaciones, Legalizaciones y Expedición de Copias Certificadas	829,452.16	421,966.19	578,301.84	520,064.18	555,681.46	515,056.44	493,515.05	530,895.43	4,444,932.75
41431900	Por Servicio Público de Iluminación	4,331,594.23	4,789,689.79	3,817,489.81	4,353,692.64	3,948,968.01	4,125,131.88	4,045,001.58	4,319,552.16	33,731,120.10
41432100	Por Servicios Municipales de Salud	461,323.54	429,897.98	508,624.99	446,474.55	480,154.71	390,639.28	369,785.37	379,590.05	3,466,490.47
41440000	ACCESORIOS DE DERECHOS	12,268.51	3,107.02	23,919.25	35,423.62	16,611.05	26,914.52	2,217.84	32,705.39	153,167.20
41440100	Recargos Catastro	11,006.71	1,635.00	7,065.38	2,861.16	4,100.54	4,937.76	218.35	13,521.48	45,346.38
41440200	Gastos de Ejecución	1,261.80	1,472.02	16,853.87	32,562.46	12,510.51	-21,976.76	1,999.49	19,183.91	107,820.82
41490000	OTROS DERECHOS	38,695.37	35,873.95	62,625.17	235,530.10	80,150.53	128,017.58	95,174.35	160,500.23	836,567.28
41491003	Otros Derechos	38,695.37	35,873.95	62,625.17	235,530.10	80,150.53	128,017.58	95,174.35	160,500.23	836,567.28
41400000	DERECHOS	15,012,098.75	13,275,650.50	74,195,835.79	23,169,127.47	13,234,618.85	13,487,691.19	9,470,266.37	12,657,259.75	174,502,548.67
41510000	PRODUCTOS DERIVADOS DEL USO Y APROVECHAMIENTO, DE BIENES NO SUJETOS AL	366,993.82	349,674.26	625,337.45	565,861.80	682,045.50	677,547.45	895,261.13	764,088.13	4,926,809.54
41510200	Por Establecimiento y Empresas que Dependan del Municipio	366,993.82	349,674.26	625,337.45	565,861.80	682,045.50	677,547.45	895,261.13	764,088.13	4,926,809.54
41530000	ACCESORIOS DE PRODUCTOS	328,450.92	412,387.17	543,039.69	411,306.36	246,848.86	138,598.15	116,535.40	154,312.83	2,351,479.38
41530300	Por Créditos a Favor del Municipio	328,450.92	412,387.17	543,039.69	411,306.36	246,848.86	138,598.15	116,535.40	154,312.83	2,351,479.38
41590000	OTROS PRODUCTOS QUE GENERAN INGRESOS CORRIENTES	102,757.31	111,278.64	140,572.00	94,228.00	147,463.32	120,500.00	368,740.00	148,502.00	1,234,041.27



MUNICIPIO DE DURANGO
DIRECCION MUNICIPAL DE ADMINISTRACIÓN Y FINANZAS



INGRESOS Y EGRESOS DEL 1o. DE ENERO AL 31 DE AGOSTO DE 2017

CTA	NOMBRE	ENERO	FEBRERO	MARZO	ABRIL	MAYO	JUNIO	JULIO	AGOSTO	ACUMULADO
41590100	Otros Productos que Generan Ingresos Corrientes	102,757.31	111,278.64	140,572.00	94,228.00	147,463.32	120,500.00	368,740.00	148,502.00	1,234,041.27
41500000	PRODUCTOS DE TIPO CORRIENTE	798,202.05	873,340.07	1,308,949.14	1,071,396.16	1,076,357.68	936,645.60	1,380,536.53	1,066,902.96	8,512,330.19
41620000	MULTAS	5,151,326.47	5,352,501.97	5,560,954.20	4,793,268.71	4,277,140.36	6,867,003.41	4,337,865.29	3,912,316.24	40,252,376.65
41620100	Multas Municipales	5,151,326.47	5,352,501.97	5,560,954.20	4,793,268.71	4,277,140.36	6,867,003.41	4,337,865.29	3,912,316.24	40,252,376.65
41670000	APROVECHAMIENTOS POR APORTACIONES Y COOPERACIONES	28,366.53	4,169.69	4,012.16	1,980.36	3,039.33	5,843.12	2,240.60	1,481.68	51,133.47
41670200	Donativos y Aportaciones	28,366.53	4,169.69	4,012.16	1,980.36	3,039.33	5,843.12	2,240.60	1,481.68	51,133.47
41680000	ACCESORIOS DE LOS APROVECHAMIENTOS	70,349.38	28,980.50	28,942.89	21,675.93	31,959.58	62,259.10	15,555.05	14,306.51	274,028.94
41680100	Accesorios de Aprovechamientos	70,349.38	28,980.50	28,942.89	21,675.93	31,959.58	62,259.10	15,555.05	14,306.51	274,028.94
41690000	OTROS APROVECHAMIENTOS	709,975.61	612,117.97	540,059.67	878,829.74	506,107.73	472,158.69	486,236.12	-288,578.73	3,916,906.80
41690300	No Especificados	459,169.90	609,999.10	724,819.40	809,147.65	502,622.72	463,016.78	341,259.68	-275,399.85	3,634,635.38
41690600	Otros Aprovechamientos	250,805.71	2,118.87	-184,759.73	69,682.09	3,485.01	9,141.91	144,976.44	-13,178.88	282,271.42
41600000	APROVECHAMIENTOS DE TIPO CORRIENTE	5,960,017.99	5,997,770.13	6,133,968.92	5,695,754.74	4,818,247.00	7,407,264.32	4,841,897.06	3,639,525.70	44,494,445.86
41810000	PRODUCTOS DE TIPO CAPITAL	7,425.00	0.00	0.00	30,800.00	0.00	0.00	87,426.78	0.00	125,651.78
41810100	Por enajenación de Bienes Muebles e Inmuebles Municipales	7,425.00	0.00	0.00	30,800.00	0.00	0.00	87,426.78	0.00	125,651.78
41800000	PRODUCTOS DE TIPO CAPITAL	7,425.00	0.00	0.00	30,800.00	0.00	0.00	87,426.78	0.00	125,651.78
42110000	PARTICIPACIONES FEDERALES	0.00	68,036,123.57	73,591,632.07	73,605,271.64	74,543,088.30	79,653,313.13	62,962,462.28	91,796,644.76	524,188,535.75
42110101	Fondo General de Participaciones	0.00	39,687,832.83	45,835,625.13	45,847,964.31	45,481,339.22	51,223,065.88	39,730,786.12	54,724,255.28	322,530,868.77
42110102	Fondo de Fiscalización	0.00	3,047,614.12	1,699,217.33	1,699,217.33	4,835,713.50	1,699,217.33	1,550,447.78	5,231,834.59	19,763,261.98
42110103	Fondo de Fomento Municipal	0.00	16,131,399.93	19,041,083.14	18,776,068.59	18,873,455.93	21,591,512.74	17,721,653.31	26,220,061.82	138,355,235.46
42110104	Fondo Sobre Tenencia y Uso de Vehículos	0.00	1,531.03	1,382.58	453.17	222.08	474.87	1,083.58	414.95	5,562.26
42110105	Impuesto Especial Sobre Productos y Servicios	0.00	883,849.18	1,037,492.08	1,101,810.34	738,160.52	865,032.38	101,596.61	1,175,981.61	5,903,922.72
42110106	Impuesto Especial Sobre Productos y Servicios, Por Venta de Gasolina y Diésel	0.00	2,143,980.62	2,426,953.68	2,040,596.49	1,840,340.97	2,107,011.62	1,946,202.06	2,203,780.23	14,708,865.67
42110107	Impuesto Sobre Automóviles Nuevos	0.00	1,246,947.20	1,316,745.47	934,999.75	757,460.42	958,404.65	702,099.16	1,075,432.62	6,992,089.27
42110108	Fondo de Compensación ISAN	0.00	100,988.66	100,988.66	100,988.66	100,988.66	100,988.66	100,988.66	100,988.66	706,920.62
42110109	Fondo Estatal	0.00	1,107,605.00	1,107,605.00	1,107,605.00	1,107,605.00	1,107,605.00	1,107,605.00	1,063,895.00	7,709,525.00
42110110	Fondo de Impuesto Sobre la Renta	0.00	3,684,375.00	1,024,539.00	1,995,568.00	807,802.00	0.00	0.00	0.00	7,512,284.00
42120000	APORTACIONES	0.00	38,362,991.00	38,362,991.00	38,362,991.00	38,362,991.00	38,362,991.00	38,362,991.00	38,362,991.00	268,540,937.00
42120101	Fondo Estatal Para El Fortalecimiento de los Municipios	0.00	29,191,664.00	29,191,664.00	29,191,664.00	29,191,664.00	29,191,664.00	29,191,664.00	29,191,664.00	204,341,648.00
42120102	Fondo Estatal Para la Infraestructura Social Municipal	0.00	9,171,327.00	9,171,327.00	9,171,327.00	9,171,327.00	9,171,327.00	9,171,327.00	9,171,327.00	64,199,289.00
42130000	CONVENIOS	2,173,626.26	0.00	17,427,940.60	8,827,453.00	15,923,404.25	25,000,000.00	17,269,664.51	12,343,139.00	98,965,227.62
42130100	Otras Operaciones Extraordinarias	2,173,626.26	0.00	17,427,940.60	8,827,453.00	15,923,404.25	25,000,000.00	17,269,664.51	12,343,139.00	98,965,227.62
42100000	PARTICIPACIONES Y APORTACIONES	2,173,626.26	106,399,114.57	129,382,563.67	120,795,715.64	128,829,483.55	143,016,304.13	118,595,117.79	142,502,774.76	891,694,700.37
40000000	SUMA TOTAL DE LOS INGRESOS	197,862,613.64	155,991,080.23	246,707,548.77	179,949,611.57	167,978,811.34	184,513,538.61	151,692,291.90	183,485,195.97	1,468,180,692.03



MUNICIPIO DE DURANGO
DIRECCION MUNICIPAL DE ADMINISTRACION Y FINANZAS



INGRESOS Y EGRESOS DEL 1o. DE ENERO AL 31 DE AGOSTO DE 2017

CTA	NOMBRE	ENERO	FEBRERO	MARZO	ABRIL	MAYO	JUNIO	JULIO	AGOSTO	ACUMULADO
EGRESOS										
51110000	REMUNERACIONES AL PERSONAL DE CARÁCTER PERMANENTE	26,434,921.62	26,156,393.04	26,395,538.70	32,418,328.70	27,803,736.32	27,449,899.04	28,941,800.61	28,513,897.71	224,114,515.74
51111000	Dietas	511,024.00	511,024.00	511,024.00	511,024.00	511,024.00	511,024.00	511,024.00	511,024.00	4,088,192.00
51113000	Sueldo Base al Personal Permanente	25,923,897.62	25,645,369.04	25,884,514.70	31,907,304.70	27,292,712.32	26,938,875.04	28,430,776.61	28,002,873.71	220,026,323.74
51120000	REMUNERACIONES AL PERSONAL DE CARACTER TRANSITORIO	3,897,335.99	3,990,518.44	3,821,851.15	4,288,119.64	4,204,886.02	4,523,818.90	5,341,182.91	4,962,328.13	35,030,041.18
51121000	Honorarios y Asimilables a Salarios	106,000.80	106,000.44	114,093.15	206,547.64	142,514.02	238,932.90	209,218.91	209,841.13	1,333,148.99
51122000	Sueldo Base al Personal Eventual	3,767,535.19	3,866,418.00	3,693,258.00	4,057,306.00	4,045,322.00	4,255,320.00	5,105,464.00	4,725,487.00	33,516,110.19
51123000	Retribuciones por Servicios de Carácter social	23,800.00	18,100.00	14,500.00	24,266.00	17,050.00	29,566.00	26,500.00	27,000.00	180,782.00
51130000	REMUNERACIONES ADICIONALES Y ESPECIALES	8,470,680.84	8,474,193.10	9,106,345.74	9,125,585.04	8,650,179.97	8,611,734.78	13,521,722.73	9,628,373.64	75,588,815.82
51132000	Prima Vacacional, Dominical y Gratificación de Fin de Año	160,176.74	221,556.94	349,474.43	229,931.83	230,342.31	162,066.78	4,493,013.37	347,140.21	6,193,702.61
51133000	Horas Extraordinarias	985,703.62	910,710.36	1,090,711.34	982,509.46	933,382.90	1,030,039.77	1,197,348.81	1,182,331.02	8,312,737.28
51134000	Compensaciones	7,324,800.48	7,341,925.80	7,666,159.97	7,913,143.75	7,486,454.76	7,419,628.21	7,831,360.55	8,098,902.41	61,082,375.93
51140000	SEGURIDAD SOCIAL	4,548,122.28	8,397,099.22	5,631,348.41	8,694,844.39	4,936,832.06	14,089,571.46	4,207,558.43	9,947,195.34	60,452,571.59
51141000	Aportaciones de Seguridad Social	4,548,122.28	4,137,400.98	5,631,348.41	3,852,273.19	4,936,832.06	5,675,199.21	5,083,840.18	5,154,227.13	39,019,243.44
51143000	Aportaciones al Sistema para el Retiro	0.00	4,259,698.24	0.00	4,488,223.91	0.00	4,624,848.44	-876,281.75	4,792,968.21	17,289,457.05
51144000	Aportaciones para Seguros	0.00	0.00	0.00	354,347.29	0.00	3,789,523.81	0.00	0.00	4,143,871.10
51150000	OTRAS PRESTACIONES SOCIALES Y ECONOMICAS	10,722,496.48	9,943,091.15	12,169,513.49	10,821,777.64	9,588,441.85	8,742,839.56	10,474,383.01	11,217,394.41	83,679,927.59
51152000	Indemnizaciones	689,554.19	1,685,448.97	4,176,510.29	1,277,538.10	635,252.77	346,553.73	716,226.24	1,816,034.48	11,343,118.77
51154000	Prestaciones Contractuales	6,117,273.26	4,428,299.84	4,154,012.94	4,810,875.67	4,820,638.18	4,207,027.17	5,322,630.15	4,914,797.11	38,775,554.32
51155000	Apoyo a la Capacitación de los Servidores Públicos	0.00	0.00	0.00	0.00	0.00	16,286.40	0.00	0.00	16,286.40
51159000	Otras Prestaciones Sociales y Económicas	3,915,669.03	3,829,332.34	3,838,990.26	4,733,363.87	4,132,550.90	4,172,972.26	4,435,526.62	4,486,562.82	33,544,968.10
51100000	SERVICIOS PERSONALES	54,073,557.21	58,961,284.95	57,124,597.49	65,348,855.41	55,184,076.22	63,417,863.72	62,486,647.69	64,269,189.23	478,865,871.92
51210000	MATERIALES DE ADMINISTRACIÓN Y EMISIÓN DE DOCUMENTOS	435,833.64	1,462,983.62	336,550.04	1,266,334.22	495,899.99	440,662.47	762,145.93	799,538.89	5,999,948.80
51211000	Materiales, Útiles y Equipos Menores de Oficina	25,077.75	218,593.40	119,811.09	61,153.61	110,857.37	145,672.92	338,645.55	170,752.28	1,190,563.97
51212000	Materiales y Útiles de Impresión y Reproducción	188,618.40	1,080,385.24	162,349.94	886,001.95	42,443.48	3,050.80	23,928.85	220.40	2,386,999.06
51214000	Materiales, Útiles y Equipos Menores de Tecnología de Información y Com.	200,922.53	85,269.01	24,580.36	190,532.05	217,522.79	134,265.28	271,869.63	248,904.02	1,373,865.67
51215000	Material Impreso e Información Digital	0.00	0.00	0.00	4,552.00	21,924.00	107,560.00	15,372.00	41,764.00	191,172.00
51216000	Material de Limpieza	21,214.96	78,735.97	29,808.65	124,094.61	103,152.35	41,873.47	108,196.41	337,898.19	844,974.61
51217000	Material y Útiles de Enseñanza	0.00	0.00	0.00	0.00	0.00	0.00	3,010.00	0.00	3,010.00
51218000	Materiales para el Registro e Identificación de Bienes y Personas	0.00	0.00	0.00	0.00	0.00	8,240.00	1,123.49	0.00	9,363.49
51220000	ALIMENTOS Y UTENSILIOS	79,452.03	261,953.32	512,711.07	389,844.60	585,953.87	784,821.37	828,308.41	2,087,492.04	5,530,536.71
51221000	Productos Alimenticios para Personas	79,452.03	164,453.32	180,301.12	389,844.60	548,378.87	608,090.00	735,847.71	1,060,829.68	3,767,197.33
51222000	Productos Alimenticios para Animales	0.00	97,500.00	332,409.95	0.00	37,575.00	156,252.00	75,150.00	1,026,662.36	1,725,549.31
51223000	Utensilios para el Servicio de Comedor	0.00	0.00	0.00	0.00	0.00	20,479.37	17,310.70	0.00	37,790.07
51230000	MATERIALES Y ARTICULOS DE CONSTRUCCIÓN Y REPARACIÓN	0.00	6,248.87	9,108.78	2,030,677.56	280,890.43	2,364,160.07	1,893,815.53	5,442,569.32	12,027,470.56
51241000	Productos Minerales No Metálicos	0.00	0.00	0.00	518,984.00	77,320.39	95,236.08	137,965.11	317,895.08	1,147,400.66
51242000	Cementos y Productos de Concreto	0.00	0.00	0.00	255,722.00	32,438.87	81,757.90	92,602.78	292,916.66	755,438.21
51243000	Cal, Yeso y Productos de Yeso	0.00	0.00	0.00	0.00	22,799.93	22,799.94	38,782.39	44,010.18	128,392.44
51244000	Madera y Productos de Madera	0.00	0.00	0.00	16,282.34	60,387.37	25,663.63	23,690.10	91,659.50	217,682.94
51245000	Vidrio y Productos de Vidrio	0.00	0.00	0.00	0.00	0.00	2,249.82	280.00	3,083.00	5,612.82
51246000	Material Electrico y Electronico	0.00	0.00	0.00	272,139.21	26,898.25	1,995,872.77	46,400.74	2,867,017.35	5,208,328.32
51247000	Articulos Metálicos para la Construcción	0.00	0.00	0.00	117,432.49	32,920.15	99,801.34	206,712.38	831,215.26	1,288,081.62
51248000	Materiales Complementarios	0.00	0.00	0.00	0.00	0.00	0.00	152.01	1,647.20	1,799.21



MUNICIPIO DE DURANGO
DIRECCION MUNICIPAL DE ADMINISTRACIÓN Y FINANZAS



INGRESOS Y EGRESOS DEL 1o. DE ENERO AL 31 DE AGOSTO DE 2017

CTA	NOMBRE	ENERO	FEBRERO	MARZO	ABRIL	MAYO	JUNIO	JULIO	AGOSTO	ACUMULADO
51249000	Otros Materiales y Artículos de Construcción y Reparación	0.00	6,248.87	9,108.78	850,117.52	28,125.47	40,778.59	1,347,230.02	993,125.09	3,274,734.34
51250000	PRODUCTOS QUÍMICOS, FARMACÉUTICOS Y DE LABORATORIO	68,992.66	125,563.44	100,912.29	406,309.89	173,830.44	408,818.29	514,714.33	298,752.86	2,097,894.20
51251000	Productos Químicos Básicos	0.00	0.00	0.00	0.00	54,558.50	0.00	170,004.72	94,734.59	319,297.81
51252000	Fertilizantes, Pesticidas y Otros Agroquímicos	0.00	0.00	59.00	214,020.00	22,266.02	0.00	15,471.62	0.00	251,816.64
51253000	Medicinas y Productos Farmacéuticos	54,892.71	124,938.20	92,251.41	168,801.92	81,825.92	382,088.32	143,130.22	169,066.31	1,216,995.01
51254000	Materiales, Accesorios y Suministros Médicos	14,099.95	625.24	8,601.88	21,875.58	0.00	0.00	140,060.64	8,186.72	193,450.01
51255000	Materiales y Accesorios de Laboratorio	0.00	0.00	0.00	0.00	0.00	0.00	0.00	3,200.00	3,200.00
51256000	Fibras Sintéticas, Hules, Plásticos y Derivados	0.00	0.00	0.00	1,612.39	12,048.00	26,729.97	46,047.13	23,565.24	110,002.73
51259000	Otros Productos Químicos	0.00	0.00	0.00	0.00	3,132.00	0.00	0.00	0.00	3,132.00
51260000	COMBUSTIBLES, LUBRICANTES Y ADITIVOS	4,646,973.26	1,359,335.63	3,764,662.78	6,030,822.24	4,326,764.40	4,915,741.55	6,017,820.32	3,716,981.12	34,779,101.30
51261000	Combustibles, Lubricantes y Aditivos	4,646,973.26	1,359,335.63	3,764,662.78	6,030,822.24	4,326,764.40	4,915,741.55	6,017,820.32	3,716,981.12	34,779,101.30
51270000	VESTUARIO, BLANCOS, PRENDAS DE PROTECCIÓN Y ARTICULOS DEPORTIVOS	0.00	64,780.11	432.91	72,851.58	24,050.48	113,106.05	416,056.84	135,496.74	826,774.71
51271000	Vestuario y Uniformes	0.00	34,990.00	0.00	66,804.40	11,679.84	18,796.70	49,129.48	78,768.96	260,169.38
51272000	Prendas de Seguridad y Protección Personal	0.00	21,796.11	432.91	2,292.14	12,370.64	3,375.09	9,235.60	2,190.34	51,692.83
51273000	Artículos Deportivos	0.00	2,890.00	0.00	3,755.04	0.00	90,934.26	355,247.76	54,374.52	507,201.58
51274000	Productos Textiles	0.00	0.00	0.00	0.00	0.00	0.00	2,444.00	162.92	2,606.92
51275000	Blancos y Otros Productos Textiles	0.00	5,104.00	0.00	0.00	0.00	0.00	0.00	0.00	5,104.00
51280000	MATERIALES Y SUMINISTROS DE SEGURIDAD	0.00	0.00	0.00	668.00	1,360.00	0.00	3,600.00	0.00	5,628.00
51282000	Materiales de Seguridad Pública	0.00	0.00	0.00	668.00	1,360.00	0.00	3,600.00	0.00	5,628.00
51290000	HERRAMIENTAS, REFACCIONES Y ACCESORIOS MENORES	5,965.28	17,532.06	8,383.31	522,558.84	240,691.60	741,766.77	782,668.86	653,931.84	2,973,498.56
51291000	Herramientas Menores	2,869.79	12,240.97	6,854.33	20,589.83	31,492.78	21,397.47	50,485.43	82,995.52	228,926.12
51292000	Refacciones y Accesorios Menores de Edificios	2,193.00	5,291.09	1,450.00	4,401.68	1,694.04	4,792.43	8,439.60	17,779.81	46,041.65
51293000	Refacciones y Accesorios Menores de Mobiliario y Equipo	0.00	0.00	78.98	139.20	5,420.30	4,977.56	25,477.76	7,479.99	43,573.79
51294000	Refacciones y Accesorios Menores de Equipo de computo y Tecnologías de la Información	902.49	0.00	0.00	0.00	78,214.64	4,211.87	35,125.35	8,870.81	127,325.16
51295000	Refacciones y Accesorios Menores de Instrumental Médico y de Laboratorio	0.00	0.00	0.00	334.80	461.68	2,319.25	17,536.98	0.00	20,652.71
51296000	Refacciones y Accesorios Menores de Equipo de Transporte	0.00	0.00	0.00	0.00	43,890.48	611,572.51	511,017.32	454,037.15	1,620,517.46
51298000	Refacciones y Accesorios Menores de Maquinaria y Otros Equipos	0.00	0.00	0.00	0.00	65,475.40	75,467.81	75,192.19	31,024.78	247,160.18
51299000	Refacciones y Accesorios Menores de Otros Bienes Muebles	0.00	0.00	0.00	497,093.33	14,042.28	17,027.87	59,394.23	51,743.78	639,301.49
51200000	MATERIALES Y SUMINISTROS	5,237,216.87	3,298,397.05	4,732,761.18	10,720,068.93	6,129,441.21	9,769,076.57	11,219,130.22	13,134,762.81	64,240,852.84
51310000	SERVICIOS BASICOS	4,981,752.27	8,462,432.47	8,681,220.51	9,274,475.52	8,374,613.97	9,854,370.54	9,986,874.35	8,478,470.30	68,094,209.93
51311000	Energía eléctrica	4,651,788.00	8,354,796.00	7,991,945.00	8,689,190.00	7,088,327.00	9,374,467.00	9,337,180.00	7,922,164.00	63,409,857.00
51312000	Gas	89,239.44	39,791.73	61,173.07	130,405.20	154,090.33	184,350.45	312,371.24	295,668.99	1,267,090.45
51313000	Agua	0.00	0.00	0.00	0.00	973,572.50	0.00	187,420.61	34,126.95	1,195,120.06
51314000	Telefonía Tradicional	136,905.83	26,810.53	298,940.21	190,652.57	90,163.65	98,967.44	0.00	99,026.76	941,466.99
51315000	Telefonía Celular	0.00	0.00	47,041.55	42,715.38	1,467.00	157,979.96	44,357.79	106,112.40	399,674.08
51316000	Servicios de Telecomunicaciones y Satélites	0.00	0.00	0.00	3,014.00	0.00	0.00	1,527.00	0.00	4,541.00
51317000	Servicios de Acceso de Internet, Redes y Procesamiento de Información	103,819.00	40,000.00	272,415.28	138,127.20	66,700.00	37,067.55	98,688.00	17,472.00	774,289.03
51318000	Servicios Postales y Telegráficos	0.00	1,034.21	9,705.40	80,371.17	293.49	1,538.14	5,329.71	3,899.20	102,171.32
51320000	SERVICIOS DE ARRENDAMIENTO	222,366.00	3,742,875.65	4,135,448.87	6,151,113.21	5,554,104.24	5,992,410.96	14,195,323.58	9,335,614.22	49,329,256.73
51321000	Arrendamiento de Edificios	88,966.00	188,475.43	669,115.52	353,589.46	754,441.24	407,140.56	255,813.35	531,068.42	3,248,609.98
51323000	Arrendamiento de Mobiliario y Equipo de Administración, Educativo y Recreativo	0.00	0.00	1,255,743.26	2,153.42	0.00	32,793.06	2,046,960.54	3,545,350.73	6,883,001.01
51324000	Arrendamiento de Equipo de Transporte	0.00	46,400.00	524,538.29	0.00	41,233.97	1,961,428.87	6,095,644.23	1,214,662.30	9,883,907.66
51325000	Arrendamiento de Maquinaria, Otros Equipos y Herramientas	0.00	3,082,860.22	1,347,095.24	4,590,864.60	2,130,538.33	3,302,183.35	2,408,923.15	3,488,058.78	20,350,523.67
51327000	Arrendamiento de Activos Intangibles	0.00	0.00	0.00	0.00	0.00	0.00	2,994,733.37	444,187.38	3,438,920.75
51328000	Otros Arrendamientos	133,400.00	425,140.00	338,956.56	1,204,505.73	2,627,890.70	288,865.12	393,248.94	112,286.61	5,524,293.66



MUNICIPIO DE DURANGO
DIRECCION MUNICIPAL DE ADMINISTRACIÓN Y FINANZAS



INGRESOS Y EGRESOS DEL 1o. DE ENERO AL 31 DE AGOSTO DE 2017

CTA	NOMBRE	ENERO	FEBRERO	MARZO	ABRIL	MAYO	JUNIO	JULIO	AGOSTO	ACUMULADO
51330000	SERVICIOS PROFESIONALES, CIENTIFICOS Y TECNICOS Y OTROS SERVICIOS	125,856.53	355,641.37	2,283,057.07	4,698,972.15	5,115,479.11	2,906,852.28	5,108,834.66	6,411,535.12	27,006,228.29
51331000	Servicios de Legales, Contabilidad, Auditoria y Relacionados	0.00	0.00	217,340.42	49,436.30	121,930.42	314,006.16	92,026.86	1,350,035.06	2,144,775.22
51332000	Servicios de Diseño, Arquitectura, Ingeniería y Actividades Relacionadas	0.00	0.00	0.00	0.00	4,333.58	17,603.54	4,333.58	90,568.63	116,839.33
51333000	Servicios de Consultoría Administrativa, Procesos, Técnica y en Tecnologías de la Información	125,856.53	355,641.37	894,212.08	1,829,213.44	298,931.05	812,565.40	4,067,003.20	495,296.58	8,878,719.65
51334000	Servicios de Capacitación	0.00	0.00	0.00	0.00	2,993,676.00	572,118.00	52,828.00	2,563,853.98	6,182,475.98
51335000	Servicios de Investigación Científica y Desarrollo	0.00	0.00	0.00	0.00	0.00	0.00	0.00	3,480.00	3,480.00
51336000	Servicios de Apoyo Administrativo, Traducción, Fotocopiado e Impresión	0.00	0.00	0.00	879,323.03	1,109,283.58	300,435.25	503,200.35	575,835.00	3,368,077.21
51337000	Servicios de Protección y Seguridad	0.00	0.00	0.00	1,997.78	0.00	278.40	116.00	966,480.27	968,872.45
51339000	Servicios Profesionales, Científicos y Técnicos Integrales	0.00	0.00	1,171,504.57	1,939,001.60	587,324.48	889,845.53	389,326.67	365,985.60	5,342,988.45
51340000	SERVICIOS FINANCIEROS, BANCARIOS Y COMERCIALES	963,519.41	398,940.64	473,188.55	181,013.51	192,109.66	457,086.72	323,226.47	1,303,446.47	4,292,531.43
51341000	Servicios Financieros y Bancarios	963,519.41	398,940.64	473,188.55	174,312.79	183,230.80	179,077.05	123,815.93	110,197.76	2,606,282.93
51343000	Servicios de Recaudación, Traslado y Custodia de Valores	0.00	0.00	0.00	0.00	0.00	0.00	104,756.07	108,768.21	213,524.28
51344000	Seguros de Responsabilidad Patrimonial y Fianzas	0.00	0.00	0.00	0.00	840.00	0.00	0.00	0.00	840.00
51345000	Seguros de Bienes Patrimoniales	0.00	0.00	0.00	5,765.08	3,643.16	29,785.57	0.00	1,084,480.50	1,123,674.31
51347000	Fletes y Maniobras	0.00	0.00	0.00	935.64	4,395.70	248,224.10	94,654.47	0.00	348,209.91
51350000	SERVICIOS DE INSTALACIÓN, REPARACIÓN Y MANTENIMIENTO	1,183,224.77	561,761.87	16,829,270.98	9,555,286.96	7,278,156.70	2,823,383.08	2,060,736.73	14,657,941.38	54,949,762.47
51351000	Conservación y Mantenimiento Menor de Inmuebles	1,182,354.77	456,707.24	175,044.18	1,755,167.26	465,456.89	1,031,833.16	862,198.81	468,003.89	6,416,766.20
51352000	Inst. Reparación y Mnto. De Mob. Y Eq. de Administración, Educacional y Recreativo	0.00	730.45	120.79	1,665.39	7,193.20	0.00	2,041.60	1,484.80	13,236.23
51353000	Reparación y Mantenimiento de Equipo de Computo y Tecnologías de la Información	0.00	1,406.79	403.00	4,829.00	9,104.00	135,800.00	0.00	134,154.00	285,696.79
51355000	Reparación y Mantenimiento de Equipo de Transporte	870.00	34,576.45	519,440.79	971,876.42	956,500.23	1,162,816.05	435,930.52	1,259,923.76	5,341,934.22
51357000	Instalación, Reparación y Mnto. De Maquinaria, Otros Equipos y Herramientas	0.00	68,340.94	533,810.82	654,387.71	183,351.82	481,982.66	378,518.40	252,192.82	2,552,585.17
51358000	Servicios de Limpieza y Manejo de Desechos	0.00	0.00	15,600,451.40	6,157,411.18	5,656,550.56	7,385.61	354,099.40	12,538,122.11	40,314,020.26
51359000	Servicios de Jardinería y Fumigación	0.00	0.00	0.00	9,950.00	0.00	3,565.60	7,948.00	4,060.00	25,523.60
51360000	SERVICIOS DE COMUNICACIÓN SOCIAL Y PUBLICIDAD	1,684,713.71	3,302,662.58	2,395,513.70	2,892,709.65	2,413,939.50	2,495,607.79	2,605,711.48	3,605,286.71	21,396,145.12
51361000	Difusión por radio, televisión y otros medios de mensajes sobre programas y actividades gubern	1,684,713.71	3,302,662.58	1,995,050.50	2,586,013.65	2,059,219.50	2,072,890.49	2,358,704.15	3,061,018.71	19,120,273.29
51365000	Servicios de la Industria Fílmica del Sonido y del Video	0.00	0.00	0.00	0.00	0.00	43,597.58	0.00	158,688.00	202,285.58
51366000	Servicio de Creación y Difusión de Contenido a Traves de Internet	0.00	0.00	400,463.20	306,696.00	354,720.00	317,720.00	231,300.00	385,580.00	1,996,479.20
51369000	Otros Servicios de Información	0.00	0.00	0.00	0.00	0.00	61,399.72	15,707.33	0.00	77,107.05
51370000	SERVICIOS DE TRASLADO Y VIATICOS	482,440.79	841,593.01	247,383.88	342,224.57	254,112.49	672,171.39	70,197.44	262,412.48	3,172,536.05
51371000	Pasajes Aereos	0.00	244,650.00	125,041.26	253,484.00	178,148.00	588,850.63	47,563.00	193,611.00	1,631,347.89
51372000	Pasajes Terrestres	5,503.20	5,853.53	3,754.00	3,124.35	3,008.00	7,764.75	0.00	5,290.95	34,296.78
51375000	Viaticos en el Pais	476,937.59	583,174.47	109,079.15	85,299.22	72,958.49	75,556.01	22,634.44	36,691.17	1,462,330.54
51376000	viaticos en el Extranjero	0.00	7,915.01	9,509.47	0.00	0.00	0.00	0.00	26,741.36	44,165.84
51379000	Otros Servicios de Traslado y Hospedaje	0.00	0.00	0.00	317.00	0.00	0.00	0.00	78.00	395.00
51380000	SERVICIOS OFICIALES	1,709,456.86	2,060,806.02	1,207,781.17	3,214,097.46	2,465,507.03	2,973,842.55	1,633,310.47	1,798,651.22	17,063,452.78
51382000	Gastos de Orden Social y Cultural	1,707,508.86	2,047,839.06	956,844.67	3,021,411.83	2,235,932.78	2,120,343.06	1,166,380.20	1,424,797.43	14,681,057.89
51383000	Congresos y Convenciones	0.00	0.00	0.00	0.00	0.00	0.00	0.00	108,961.12	108,961.12
51385000	Gastos de Representación	1,948.00	12,966.96	250,936.50	192,685.63	229,574.25	853,499.49	466,930.27	264,892.67	2,273,433.77
51390000	OTROS SERVICIOS GENERALES	1,058,786.89	859,026.95	2,139,002.31	1,849,033.58	1,465,592.31	2,857,698.58	1,469,435.61	1,436,160.46	13,134,736.69
51391000	Servicios Funerarios y de Cementerios	0.00	0.00	0.00	23,047.00	0.00	0.00	0.00	0.00	23,047.00
51392000	Impuestos y Derechos	53,057.44	14,914.61	31,079.00	584,308.45	116,261.00	14,606.00	55,841.54	112,305.00	982,373.04
51395000	Penas, Multas, Accesorios y Actualizaciones	0.00	0.00	17,465.00	0.00	0.00	0.00	0.00	-14,608.00	2,857.00
51396000	Otros Gastos por Responsabilidades	0.00	0.00	0.00	20,339.10	8,365.00	52,319.76	55,640.00	25,998.00	162,661.86
51399000	Otros Servicios Generales.	1,005,729.45	844,112.34	2,090,458.31	1,221,339.03	1,340,966.31	2,790,772.82	1,357,954.07	1,312,465.46	11,963,797.79
51300000	SERVICIOS GENERALES	12,412,117.23	20,585,740.56	38,391,867.04	38,158,926.61	33,113,615.01	31,033,423.89	37,453,650.79	47,289,518.36	258,438,859.49
52420000	TRANSFERENCIAS OTORGADAS A ENTIDADES PARAESTATALES	3,838,902.35	4,285,165.33	5,301,881.66	10,464,161.56	5,450,662.33	5,505,317.41	6,208,660.70	9,861,761.60	50,916,512.94
52421000	Transferencias Otorgadas a Entidades Paraestatales	3,838,902.35	4,285,165.33	5,301,881.66	10,464,161.56	5,450,662.33	5,505,317.41	6,208,660.70	9,861,761.60	50,916,512.94



MUNICIPIO DE DURANGO
DIRECCION MUNICIPAL DE ADMINISTRACIÓN Y FINANZAS



INGRESOS Y EGRESOS DEL 1o. DE ENERO AL 31 DE AGOSTO DE 2017

CTA	NOMBRE	ENERO	FEBRERO	MARZO	ABRIL	MAYO	JUNIO	JULIO	AGOSTO	ACUMULADO
52430000	SUBSIDIOS Y SUBVENCIONES	50,349,269.00	9,246,655.95	58,432,083.46	16,053,701.36	8,614,634.55	9,236,330.58	5,087,830.84	11,935,318.05	168,955,823.79
52439000	Otros subsidios	50,349,269.00	9,246,655.95	58,432,083.46	16,053,701.36	8,614,634.55	9,236,330.58	5,087,830.84	11,935,318.05	168,955,823.79
52440000	AYUDAS SOCIALES	60,473.00	362,576.88	5,277,287.04	3,202,498.53	5,853,917.68	7,785,428.21	3,639,627.78	4,289,379.91	30,471,189.03
52441000	Ayudas Sociales a Personas	60,473.00	362,576.88	443,378.00	659,317.49	1,322,254.98	3,523,397.17	778,889.20	964,828.58	8,115,115.30
52442000	Becas y Otras Ayudas para Programas de Capacitacion	0.00	0.00	3,895,000.00	0.00	0.00	-12,500.00	0.00	525,000.00	4,407,500.00
52443000	Ayudas Sociales a Instituciones de Enseñanza	0.00	0.00	0.00	0.00	73,500.00	313,000.00	3,000.00	17,000.00	406,500.00
52445000	Ayudas Sociales a Instituciones sin Fines de Lucro	0.00	0.00	0.00	768,500.00	600,000.00	477,000.00	569,500.00	433,000.00	2,848,000.00
52448000	Ayudas por Desastres Naturales y Otros Sinistros	0.00	0.00	938,909.04	1,774,681.04	3,858,162.70	3,484,531.04	2,288,238.58	2,349,551.33	14,694,073.73
52450000	PENSIONES Y JUBILACIONES	68,798.10	41,430.05	64,678.44	73,273.82	66,626.74	67,605.24	88,793.21	81,927.25	553,132.85
52452000	Jubilaciones	68,798.10	41,430.05	64,678.44	73,273.82	66,626.74	67,605.24	88,793.21	81,927.25	553,132.85
52000000	TRANSFERENCIAS, ASIGNACIONES, SUBSIDIOS Y OTRAS AYUDAS	54,317,442.45	13,935,826.21	69,075,930.60	29,793,635.27	19,985,841.30	22,594,681.44	15,024,912.53	26,168,386.81	250,896,658.61
54920000	INTERESES DE LA DEUDA PÚBLICA	127,557.03	3,166,088.30	2,622,663.68	3,063,332.17	2,999,889.62	3,130,352.39	3,118,464.39	3,339,412.07	21,567,759.65
54921000	Intereses de la Deuda Interna con Instituciones de Credito	127,557.03	3,166,088.30	2,622,663.68	3,063,332.17	2,999,889.62	3,130,352.39	3,118,464.39	3,339,412.07	21,567,759.65
54900000	INTERESES COMISIONES Y OTROS GASTOS DE LA DEUDA PÚBLICA	127,557.03	3,166,088.30	2,622,663.68	3,063,332.17	2,999,889.62	3,130,352.39	3,118,464.39	3,339,412.07	21,567,759.65
55100000	ESTIMACIÓN, DEPRECIACIÓN, DETERIOR, AMORTIZACIÓN, PROVISIONES Y RESERVAS	3,204,865.61	3,161,372.23	3,165,750.72	3,172,081.11	3,210,617.50	2,733,635.03	2,660,595.05	2,661,900.00	23,970,817.25
55120000	Estimaciones de Activos no Circulantes	22,604.05	0.00	2,540.01	0.00	1,999.96	359.60	0.00	0.00	27,503.62
55130000	Depreciación de Bienes Inmuebles	772,633.04	772,633.04	772,633.04	772,633.04	772,633.04	772,633.04	772,633.04	772,633.04	6,181,064.32
55140000	Depreciación de Bienes Muebles	2,320,021.61	2,320,887.54	2,323,330.14	2,332,200.54	2,368,486.97	1,893,387.31	1,820,706.93	1,822,011.88	17,201,032.92
55150000	Deterioro de los Activos Biológicos	13,904.18	13,904.13	13,300.01	13,300.01	13,550.01	13,383.33	13,383.33	13,383.33	108,108.33
55160000	Amortización de Activos Intangibles	75,702.73	53,947.52	53,947.52	53,947.52	53,947.52	53,871.75	53,871.75	53,871.75	453,108.06
55000000	OTROS GASTOS Y PERDIDAS EXTRAORDINARIAS	3,204,865.61	3,161,372.23	3,165,750.72	3,172,081.11	3,210,617.50	2,733,635.03	2,660,595.05	2,661,900.00	23,970,817.25
50000000	SUMA TOTAL DE EGRESOS	129,372,756.40	101,108,711.30	175,113,570.71	150,256,697.50	120,623,480.86	132,679,033.04	131,963,400.67	156,863,169.28	1,097,980,819.76



MUNICIPIO DE DURANGO
DIRECCIÓN MUNICIPAL DE ADMINISTRACIÓN Y FINANZAS
ESTADOS DE SITUACIÓN FINANCIERA 2017
CONSOLIDADO

GOBIERNO CIUDADANO
DURANGO

NOMBRE	ENERO	FEBRERO	MARZO	ABRIL	MAYO	JUNIO	JULIO	AGOSTO
ACTIVO CIRCULANTE	237,754,071.11	277,492,691.08	338,799,794.28	366,663,327.83	399,754,863.19	425,348,745.86	404,608,250.10	380,197,951.89
EFFECTIVO Y EQUIVALENTE DE EFFECTIVO	227,176,581.05	259,504,069.90	321,355,710.29	352,193,854.23	386,099,729.79	380,328,325.59	350,114,800.15	329,663,455.40
EFFECTIVO	2,093,892.00	2,122,952.00	288,000.00	298,000.00	309,000.00	314,000.00	373,976.00	375,976.00
BANCOS TESORERIA	216,900,615.92	249,105,254.13	312,773,471.70	343,441,313.76	377,350,669.43	371,498,146.08	341,168,715.62	320,401,007.68
DEPOSITOS EN FONDOS DE TERCEROS	8,182,073.13	8,275,863.77	8,294,238.59	8,454,540.47	8,440,060.36	8,516,179.51	8,572,108.53	8,886,471.72
EFFECTIVO O EQUIVALENTES DE EFFECTIVO A RECIBIR	10,544,389.75	17,955,520.87	6,204,333.80	6,303,352.72	6,304,292.21	38,822,379.38	48,343,797.37	43,740,852.92
INVERSIONES FINANCIERAS	924.59	1,770.20	2,740.91	2,740.91	4,733.03	5,742.25	6,853.80	7,975.73
DEUDORES DIVERSOS	7,683,908.02	15,055,048.63	3,178,361.36	3,254,820.22	3,278,718.03	35,861,042.96	45,308,730.16	40,593,187.40
PRESTAMOS OTORGADOS	2,859,557.14	2,898,701.84	3,023,231.53	3,045,791.59	3,020,841.15	2,955,594.17	3,030,213.41	3,139,689.79
DERECHOS A RECIBIR BIENES O SERVICIOS	10,000.00	10,000.00	11,216,649.88	8,143,020.37	6,174,940.88	6,174,940.58	6,149,652.58	6,793,643.57
ANTICIPO A CORTO PLAZO	0.00	0.00	11,206,649.88	8,143,020.37	7,327,740.88	6,174,940.58	6,149,652.58	6,793,643.57
OTROS DERECHOS A RECIBIR BIENES O SERVICIOS	10,000.00	10,000.00	10,000.00	0.00	0.00	0.00	0.00	0.00
ALMACENES	23,100.31	23,100.31	23,100.31	23,100.31	23,100.31	23,100.31	23,100.31	23,100.31
ALMACENES DE MATERIALES Y SUMINISTROS DE CONSUMO	23,100.31	23,100.31	23,100.31	23,100.31	23,100.31	23,100.31	23,100.31	23,100.31
ACTIVO NO CIRCULANTE	2,177,119,456.13	2,178,177,939.69	2,179,327,415.99	2,179,858,690.66	2,192,022,445.91	2,215,990,988.66	2,250,793,376.52	2,303,899,858.93
BIENES INMUEBLES	2,109,748,892.00	2,112,619,886.14	2,114,623,019.54	2,116,665,750.06	2,130,563,800.94	2,154,877,167.83	2,190,169,307.95	2,242,044,299.83
TERRENOS	1,710,812,944.42	1,710,812,944.42	1,710,812,944.42	1,710,812,944.42	1,710,812,944.42	1,710,812,944.42	1,710,812,944.42	1,710,812,944.42
EDIFICIOS NO RESIDENCIALES	226,335,361.88	225,537,209.50	224,739,057.12	223,940,904.74	223,142,752.36	222,344,599.98	221,546,447.60	220,748,295.22
INFRAESTRUCTURA	159,399,834.65	159,062,328.95	158,724,823.25	158,387,316.22	158,049,810.52	157,712,304.82	157,374,799.12	157,037,293.42
CONSTRUCCIONES EN PROCESO EN BIENES DE DOMINIO PUBLICO	13,200,751.05	17,207,403.27	20,346,194.75	23,524,584.68	38,558,293.64	63,925,218.61	100,231,216.81	152,759,866.77
ACCIONES DE FOMENTO	0.00	0.00	0.00	0.00	0.00	82,100.00	203,900.00	585,900.00
BIENES MUEBLES	65,347,738.37	63,618,594.86	62,849,304.83	61,420,216.05	59,769,287.49	59,507,754.85	59,101,293.69	60,416,075.52
MOBILIARIO Y EQUIPO DE ADMINISTRACION	12,469,135.57	12,290,140.39	12,089,935.26	11,900,223.84	11,770,174.73	11,618,680.05	11,745,989.11	11,506,270.61
MOBILIARIO Y EQUIPO EDUCACIONAL Y RECREATIVO	2,165,993.76	2,144,285.85	2,140,256.58	2,291,120.35	2,321,997.80	2,867,624.65	2,839,133.88	2,981,319.01
EQUIPO E INSTRUMENTAL MEDICO Y DE LABORATORIO	363,785.69	419,525.56	770,735.18	762,978.08	755,220.98	780,432.58	772,400.74	2,417,368.90
EQUIPO DE TRANSPORTE	20,306,487.42	19,173,379.10	18,127,866.20	17,185,464.13	15,990,916.23	15,245,888.57	14,667,014.53	14,777,533.00
EQUIPO DE DEFENSA Y SEGURIDAD	1,258,874.01	1,233,979.79	1,209,085.57	1,184,191.35	1,159,297.13	1,134,403.21	1,110,058.09	1,085,712.97
MAQUINARIA, OTROS EQUIPOS Y HERRAMIENTAS	28,247,567.74	27,835,284.12	28,001,726.00	27,585,838.27	27,276,830.56	27,379,259.06	27,498,613.94	27,133,170.96
ACTIVOS BIOLÓGICOS	535,904.18	522,000.05	508,700.04	510,400.03	494,850.06	481,466.73	468,083.40	514,700.07
ACTIVOS INTANGIBLES	2,022,825.76	1,939,458.69	1,856,091.62	1,772,724.55	1,689,357.48	1,606,066.18	1,522,774.88	1,439,483.58
SOFTWARE	2,022,825.76	1,939,458.69	1,856,091.62	1,772,724.55	1,689,357.48	1,606,066.18	1,522,774.88	1,439,483.58
TOTAL ACTIVO	2,414,873,527.24	2,455,670,630.77	2,518,127,210.27	2,546,522,018.29	2,591,777,309.10	2,641,339,734.72	2,655,401,626.62	2,684,097,810.82
PASIVO CIRCULANTE	40,248,093.94	39,496,870.98	64,400,347.08	62,972,622.75	58,563,373.47	56,492,910.66	50,913,809.79	52,866,748.16
CUENTAS POR PAGAR A CORTO PLAZO	40,248,093.94	39,496,870.98	33,574,378.93	35,488,958.28	34,451,318.78	35,782,057.86	33,634,039.91	39,048,235.90
SERVICIOS PERSONALES	2,381,181.43	2,171,041.85	0.00	1,593,689.61	1,778,109.84	560,410.51	2,618,365.72	150,591.33
PROVEEDORES	12,431,924.45	11,122,382.90	8,673,206.41	2,680,959.85	6,769,900.16	5,445,611.13	5,859,982.64	6,510,206.70
OTRAS DEUDAS POR PAGAR	12,146,685.13	11,679,365.50	13,114,820.97	14,712,010.03	14,734,697.39	12,809,542.05	13,368,023.40	14,920,811.91
CONTRATISTAS POR OBRAS PUBLICAS	67,548.09	67,548.09	67,548.09	67,548.09	67,548.09	67,548.09	93,167.85	250,828.09
RETENCIONES Y CONTRIBUCIONES POR PAGAR A CORTO PLAZO	13,220,754.84	14,456,532.64	11,718,803.46	16,434,750.70	11,101,063.30	16,898,946.08	11,694,500.30	17,215,797.87
PORCION A CORTO PLAZO DE LA DEUDA PUBLICA A LARGO PLAZO	0.00	0.00	30,825,968.15	27,483,664.47	24,112,054.69	20,710,852.80	17,279,769.88	13,818,512.26
DEUDA PUBLICA INTERNA	0.00	0.00	30,825,968.15	27,483,664.47	24,112,054.69	20,710,852.80	17,279,769.88	13,818,512.26
PASIVO NO CIRCULANTE	452,153,973.11	440,723,594.03	406,390,907.05	406,390,907.05	406,390,907.05	406,390,907.05	406,390,907.05	406,390,907.05
DEUDA PUBLICA A LARGO PLAZO	452,153,973.11	440,723,594.03	406,390,907.05	406,390,907.05	406,390,907.05	406,390,907.05	406,390,907.05	406,390,907.05
DEUDA PUBLICA INTERNA	452,153,973.11	440,723,594.03	406,390,907.05	406,390,907.05	406,390,907.05	406,390,907.05	406,390,907.05	406,390,907.05
TOTAL PASIVO	492,402,067.05	480,220,465.01	470,791,254.13	469,363,529.80	464,954,280.52	462,883,817.71	457,304,716.84	459,257,652.21



MUNICIPIO DE DURANGO
DIRECCIÓN MUNICIPAL DE ADMINISTRACIÓN Y FINANZAS
ESTADOS DE SITUACIÓN FINANCIERA 2017
CONSOLIDADO

GOBIERNO CIUDADANO
DURANGO

NOMBRE	ENERO	FEBRERO	MARZO	ABRIL	MAYO	JUNIO	JULIO	AGOSTO
HACIENDA PÚBLICA / PATRIMONIO	1,922,471,480.19	1,975,450,165.76	2,047,335,956.14	2,077,158,488.49	2,126,823,028.58	2,178,455,917.01	2,198,096,909.78	2,224,840,155.61
HACIENDA PÚBLICA / PATRIMONIO CONTRIBUIDO	1,406,000,585.11	1,406,000,585.11	1,406,403,023.11	1,406,372,822.80	1,406,486,715.50	1,406,487,075.10	1,406,487,075.10	1,406,495,775.10
DONACIONES DE CAPITAL	1,406,000,585.11	1,406,000,585.11	1,406,403,023.11	1,406,372,822.80	1,406,486,715.50	1,406,487,075.10	1,406,487,075.10	1,406,495,775.10
ACTUALIZACIONES DEL LA HACIENDA PÚBLICA/PATRIMONIO	0.00	0.00	0.00	0.00	0.00	0.00	0.00	0.00
HACIENDA PÚBLICA / PATRIMONIO GENERADO	516,470,875.08	589,449,580.65	640,932,933.03	670,785,665.69	720,336,313.08	771,968,841.91	791,609,834.68	818,344,380.51
PATRIMONIO ACUMULADO	447,981,017.84	446,077,354.48	445,966,728.80	446,126,547.39	448,321,864.30	448,119,887.56	448,031,989.10	448,144,508.24
RESULTADO DEL EJERCICIO AHORRO / DESAHORRO	68,489,857.24	123,372,226.17	194,966,204.23	224,659,118.30	272,014,448.78	323,848,954.35	343,577,845.58	370,199,872.27
TOTAL PASIVO MAS HACIENDA PUBLICA/PATRIMONIO	2,414,873,527.24	2,455,670,630.77	2,518,127,210.27	2,546,522,018.29	2,591,777,309.10	2,641,339,734.72	2,655,401,626.62	2,684,097,810.82



MUNICIPIO DE DURANGO
DIRECCIÓN MUNICIPAL DE ADMINISTRACIÓN Y FINANZAS
ESTADOS DE SITUACIÓN FINANCIERA 2017
TESORERÍA

GOBIERNO CIUDADANO
DURANGO

NOMBRE	ENERO	FEBRERO	MARZO	ABRIL	MAYO	JUNIO	JULIO	AGOSTO
INGRESOS POR CLASIFICAR	0.00	0.00	0.00	0.00	0.00	0.00	0.00	0.00
PORCIÓN A CORTO PLAZO DE LA DEUDA PÚBLICA A LARGO PLAZO	0.00	0.00	30,825,968.15	27,483,664.47	24,112,054.69	20,710,852.80	17,279,769.88	13,818,512.26
DEUDA PÚBLICA INTERNA	0.00	0.00	30,825,968.15	27,483,664.47	24,112,054.69	20,710,852.80	17,279,769.88	13,818,512.26
PASIVO NO CIRCULANTE	452,153,973.11	440,723,594.03	406,390,907.05	406,390,907.05	406,390,907.05	406,390,907.05	406,390,907.05	406,390,907.05
CUENTAS POR PAGAR A LARGO PLAZO	0.00	0.00	0.00	0.00	0.00	0.00	0.00	0.00
PROVEEDORES	0.00	0.00	0.00	0.00	0.00	0.00	0.00	0.00
CONTRATISTAS POR OBRAS PÚBLICAS	0.00	0.00	0.00	0.00	0.00	0.00	0.00	0.00
DEUDA PÚBLICA A LARGO PLAZO	452,153,973.11	440,723,594.03	406,390,907.05	406,390,907.05	406,390,907.05	406,390,907.05	406,390,907.05	406,390,907.05
DEUDA PÚBLICA INTERNA	452,153,973.11	440,723,594.03	406,390,907.05	406,390,907.05	406,390,907.05	406,390,907.05	406,390,907.05	406,390,907.05
OTROS PASIVOS A LARGO PLAZO	0.00	0.00	0.00	0.00	0.00	0.00	0.00	0.00
TOTAL PASIVO	477,647,078.56	470,141,267.50	460,094,963.23	461,101,709.12	459,509,082.22	454,387,643.36	448,836,157.46	452,149,784.98
HACIENDA PÚBLICA / PATRIMONIO	1,892,313,679.63	1,926,458,104.36	1,972,948,107.88	1,994,844,051.30	2,035,941,908.14	2,072,171,028.81	2,074,337,455.21	2,099,648,636.66
HACIENDA PÚBLICA / PATRIMONIO CONTRIBUIDO	1,406,000,585.11	1,406,000,585.11	1,406,403,023.11	1,406,372,822.80	1,406,486,715.50	1,406,487,075.10	1,406,487,075.10	1,406,495,775.10
DONACIONES DE CAPITAL	1,406,000,585.11	1,406,000,585.11	1,406,403,023.11	1,406,372,822.80	1,406,486,715.50	1,406,487,075.10	1,406,487,075.10	1,406,495,775.10
ACTUALIZACIONES DEL LA HACIENDA PÚBLICA/PATRIMONIO	0.00	0.00	0.00	0.00	0.00	0.00	0.00	0.00
HACIENDA PÚBLICA / PATRIMONIO GENERADO	486,313,094.52	520,457,519.25	566,545,084.57	588,471,228.50	629,455,192.64	665,683,953.71	667,850,380.11	693,152,861.56
PATRIMONIO ACUMULADO	400,936,916.66	399,900,840.43	399,798,145.13	399,961,551.21	402,156,868.12	401,954,891.38	401,857,754.92	401,979,512.06
RESULTADO DEL EJERCICIO AHORRO / DESAHORRO	85,376,177.86	120,556,678.82	166,746,939.44	188,509,677.29	227,298,324.52	263,729,062.33	265,992,625.19	291,173,349.50
TOTAL PASIVO MAS HACIENDA PÚBLICA/PATRIMONIO	2,369,960,758.19	2,396,599,371.86	2,433,043,070.91	2,455,945,760.42	2,495,450,970.36	2,526,558,672.17	2,523,173,612.67	2,551,798,421.64



MUNICIPIO DE DURANGO
DIRECCIÓN MUNICIPAL DE ADMINISTRACIÓN Y FINANZAS
ESTADOS DE SITUACIÓN FINANCIERA 2017
FONDO DE FORTALECIMIENTO MUNICIPAL

GOBIERNO CIUDADANO
DURANGO

NOMBRE	ENERO	FEBRERO	MARZO	ABRIL	MAYO	JUNIO	JULIO	AGOSTO
INGRESOS POR CLASIFICAR	0.00	0.00	0.00	0.00	0.00	0.00	0.00	0.00
PORCIÓN A CORTO PLAZO DE LA DEUDA PÚBLICA A LARGO PLAZO	0.00	0.00	0.00	0.00	0.00	0.00	0.00	0.00
DEUDA PÚBLICA INTERNA	0.00	0.00	0.00	0.00	0.00	0.00	0.00	0.00
PASIVO NO CIRCULANTE	0.00	0.00	0.00	0.00	0.00	0.00	0.00	0.00
CUENTAS POR PAGAR A LARGO PLAZO	0.00	0.00	0.00	0.00	0.00	0.00	0.00	0.00
PROVEEDORES	0.00	0.00	0.00	0.00	0.00	0.00	0.00	0.00
CONTRATISTAS POR OBRAS PÚBLICAS	0.00	0.00	0.00	0.00	0.00	0.00	0.00	0.00
DEUDA PÚBLICA A LARGO PLAZO	0.00	0.00	0.00	0.00	0.00	0.00	0.00	0.00
DEUDA PÚBLICA INTERNA	0.00	0.00	0.00	0.00	0.00	0.00	0.00	0.00
OTROS PASIVOS A LARGO PLAZO	0.00	0.00	0.00	0.00	0.00	0.00	0.00	0.00
TOTAL PASIVO	14,802,874.18	9,983,933.18	10,512,278.74	8,033,622.99	5,185,486.28	8,252,425.77	8,177,759.58	6,836,787.23
HACIENDA PÚBLICA / PATRIMONIO	-13,804,760.12	-3,290,108.86	-4,491,024.63	-5,743,927.02	-3,383,412.72	2,837,889.21	11,122,452.62	-857,566.77
HACIENDA PÚBLICA / PATRIMONIO CONTRIBUIDO	0.00	0.00	0.00	0.00	0.00	0.00	0.00	0.00
DONACIONES DE CAPITAL	0.00	0.00	0.00	0.00	0.00	0.00	0.00	0.00
ACTUALIZACIONES DEL LA HACIENDA PÚBLICA/PATRIMONIO	0.00	0.00	0.00	0.00	0.00	0.00	0.00	0.00
HACIENDA PÚBLICA / PATRIMONIO GENERADO	-13,804,760.12	-3,290,108.86	-4,491,024.63	-5,743,927.02	-3,383,412.72	2,837,889.21	11,122,452.62	-857,566.77
PATRIMONIO ACUMULADO	3,084,557.27	3,084,858.87	3,086,169.71	3,082,582.22	3,082,582.22	3,082,582.22	3,082,582.22	3,082,582.22
RESULTADO DEL EJERCICIO AHORRO / DESAHORRO	-16,889,317.39	-6,374,967.73	-7,577,194.34	-8,826,509.24	-6,465,994.94	-244,693.01	8,039,870.40	-3,940,148.99
TOTAL PASIVO MAS HACIENDA PÚBLICA/PATRIMONIO	798,114.06	6,673,824.32	6,021,254.11	2,289,695.97	1,802,073.56	11,090,314.98	19,300,212.20	5,981,220.46



MUNICIPIO DE DURANGO
DIRECCIÓN MUNICIPAL DE ADMINISTRACIÓN Y FINANZAS
ESTADOS DE SITUACIÓN FINANCIERA 2017
FONDO DE INFRAESTRUCTURA MUNICIPAL 2016

GOBIERNO CIUDADANO
DURANGO

NOMBRE	ENERO	FEBRERO	MARZO	ABRIL	MAYO	JUNIO	JULIO	AGOSTO
INGRESOS POR CLASIFICAR	0.00	0.00	0.00	0.00	0.00	0.00	0.00	0.00
PORCIÓN A CORTO PLAZO DE LA DEUDA PÚBLICA A LARGO PLAZO	0.00	0.00	0.00	0.00	0.00	0.00	0.00	0.00
DEUDA PÚBLICA INTERNA	0.00	0.00	0.00	0.00	0.00	0.00	0.00	0.00
PASIVO NO CIRCULANTE	0.00	0.00	0.00	0.00	0.00	0.00	0.00	0.00
CUENTAS POR PAGAR A LARGO PLAZO	0.00	0.00	0.00	0.00	0.00	0.00	0.00	0.00
PROVEEDORES	0.00	0.00	0.00	0.00	0.00	0.00	0.00	0.00
CONTRATISTAS POR OBRAS PÚBLICAS	0.00	0.00	0.00	0.00	0.00	0.00	0.00	0.00
DEUDA PÚBLICA A LARGO PLAZO	0.00	0.00	0.00	0.00	0.00	0.00	0.00	0.00
DEUDA PÚBLICA INTERNA	0.00	0.00	0.00	0.00	0.00	0.00	0.00	0.00
OTROS PASIVOS A LARGO PLAZO	0.00	0.00	0.00	0.00	0.00	0.00	0.00	0.00
TOTAL PASIVO	29,167.18	1,409.93	70,728.86	89,410.51	116,103.84	95,262.31	151,551.53	112,336.12
HACIENDA PÚBLICA / PATRIMONIO	18,428,783.69	18,442,977.69	18,445,227.82	18,447,134.53	18,448,241.43	18,448,725.46	18,448,886.18	18,448,886.18
HACIENDA PÚBLICA / PATRIMONIO CONTRIBUIDO	0.00	0.00	0.00	0.00	0.00	0.00	0.00	0.00
DONACIONES DE CAPITAL	0.00	0.00	0.00	0.00	0.00	0.00	0.00	0.00
ACTUALIZACIONES DEL LA HACIENDA PÚBLICA/PATRIMONIO	0.00	0.00	0.00	0.00	0.00	0.00	0.00	0.00
HACIENDA PÚBLICA / PATRIMONIO GENERADO	18,428,783.69	18,442,977.69	18,445,227.82	18,447,134.53	18,448,241.43	18,448,725.46	18,448,886.18	18,448,886.18
PATRIMONIO ACUMULADO	18,425,783.80	18,425,783.80	18,425,783.80	18,425,783.80	18,425,783.80	18,425,783.80	18,425,783.80	18,425,783.80
RESULTADO DEL EJERCICIO AHORRO / DESAHORRO	2,999.89	17,193.89	19,444.02	21,350.73	22,457.63	22,941.66	23,102.38	23,102.38
TOTAL PASIVO MAS HACIENDA PÚBLICA/PATRIMONIO	18,457,950.87	18,444,387.62	18,515,956.68	18,536,545.04	18,564,345.27	18,543,987.77	18,600,437.71	18,561,222.30



MUNICIPIO DE DURANGO
DIRECCIÓN MUNICIPAL DE ADMINISTRACIÓN Y FINANZAS
ESTADOS DE SITUACIÓN FINANCIERA 2017
FONDO DE INFRAESTRUCTURA MUNICIPAL 2017

GOBIERNO CIUDADANO
DURANGO

NOMBRE	ENERO	FEBRERO	MARZO	ABRIL	MAYO	JUNIO	JULIO	AGOSTO
INGRESOS POR CLASIFICAR	0.00	0.00	0.00	0.00	0.00	0.00	0.00	0.00
PORCIÓN A CORTO PLAZO DE LA DEUDA PÚBLICA A LARGO PLAZO	0.00	0.00	0.00	0.00	0.00	0.00	0.00	0.00
DEUDA PÚBLICA INTERNA	0.00	0.00	0.00	0.00	0.00	0.00	0.00	0.00
PASIVO NO CIRCULANTE	0.00	0.00	0.00	0.00	0.00	0.00	0.00	0.00
CUENTAS POR PAGAR A LARGO PLAZO	0.00	0.00	0.00	0.00	0.00	0.00	0.00	0.00
PROVEEDORES	0.00	0.00	0.00	0.00	0.00	0.00	0.00	0.00
CONTRATISTAS POR OBRAS PÚBLICAS	0.00	0.00	0.00	0.00	0.00	0.00	0.00	0.00
DEUDA PÚBLICA A LARGO PLAZO	0.00	0.00	0.00	0.00	0.00	0.00	0.00	0.00
DEUDA PÚBLICA INTERNA	0.00	0.00	0.00	0.00	0.00	0.00	0.00	0.00
OTROS PASIVOS A LARGO PLAZO	0.00	0.00	0.00	0.00	0.00	0.00	0.00	0.00
TOTAL PASIVO	0.00	0.00	0.00	15,232.00	19,040.00	22,848.00	22,848.00	29,365.65
HACIENDA PÚBLICA / PATRIMONIO	0.10	9,173,324.41	18,349,074.51	27,526,658.92	36,706,720.97	45,888,702.77	55,069,307.01	64,244,296.65
HACIENDA PÚBLICA / PATRIMONIO CONTRIBUIDO	0.00	0.00	0.00	0.00	0.00	0.00	0.00	0.00
DONACIONES DE CAPITAL	0.00	0.00	0.00	0.00	0.00	0.00	0.00	0.00
ACTUALIZACIONES DEL LA HACIENDA PÚBLICA/PATRIMONIO	0.00	0.00	0.00	0.00	0.00	0.00	0.00	0.00
HACIENDA PÚBLICA / PATRIMONIO GENERADO	0.10	9,173,324.41	18,349,074.51	27,526,658.92	36,706,720.97	45,888,702.77	55,069,307.01	64,244,296.65
PATRIMONIO ACUMULADO	0.00	0.00	0.00	0.00	0.00	0.00	0.00	0.00
RESULTADO DEL EJERCICIO AHORRO / DESAHORRO	0.10	9,173,324.41	18,349,074.51	27,526,658.92	36,706,720.97	45,888,702.77	55,069,307.01	64,244,296.65
TOTAL PASIVO MAS HACIENDA PÚBLICA/PATRIMONIO	0.10	9,173,324.41	18,349,074.51	27,541,890.92	36,725,760.97	45,911,550.77	55,092,155.01	64,273,662.50



MUNICIPIO DE DURANGO
DIRECCIÓN MUNICIPAL DE ADMINISTRACIÓN Y FINANZAS
ESTADOS DE SITUACIÓN FINANCIERA 2017
FORTASEG 2017

GOBIERNO CIUDADANO
DURANGO

NOMBRE	ENERO	FEBRERO	MARZO	ABRIL	MAYO	JUNIO	JULIO	AGOSTO
INGRESOS POR CLASIFICAR	0.00	0.00	0.00	0.00	0.00	0.00	0.00	0.00
PORCIÓN A CORTO PLAZO DE LA DEUDA PÚBLICA A LARGO PLAZO	0.00	0.00	0.00	0.00	0.00	0.00	0.00	0.00
DEUDA PÚBLICA INTERNA	0.00	0.00	0.00	0.00	0.00	0.00	0.00	0.00
PASIVO NO CIRCULANTE	0.00	0.00	0.00	0.00	0.00	0.00	0.00	0.00
CUENTAS POR PAGAR A LARGO PLAZO	0.00	0.00	0.00	0.00	0.00	0.00	0.00	0.00
PROVEEDORES	0.00	0.00	0.00	0.00	0.00	0.00	0.00	0.00
CONTRATISTAS POR OBRAS PÚBLICAS	0.00	0.00	0.00	0.00	0.00	0.00	0.00	0.00
DEUDA PÚBLICA A LARGO PLAZO	0.00	0.00	0.00	0.00	0.00	0.00	0.00	0.00
DEUDA PÚBLICA INTERNA	0.00	0.00	0.00	0.00	0.00	0.00	0.00	0.00
OTROS PASIVOS A LARGO PLAZO	0.00	0.00	0.00	0.00	0.00	0.00	0.00	0.00
TOTAL PASIVO	0.00	0.00	0.00	10,271.88	11,304.88	12,354.97	12,354.97	14,097.73
HACIENDA PÚBLICA / PATRIMONIO	0.00	0.00	17,427,940.60	17,427,940.60	14,452,940.60	14,452,940.60	14,452,940.60	18,699,272.73
HACIENDA PÚBLICA / PATRIMONIO CONTRIBUIDO	0.00	0.00	0.00	0.00	0.00	0.00	0.00	0.00
DONACIONES DE CAPITAL	0.00	0.00	0.00	0.00	0.00	0.00	0.00	0.00
ACTUALIZACIONES DEL LA HACIENDA PÚBLICA/PATRIMONIO	0.00	0.00	0.00	0.00	0.00	0.00	0.00	0.00
HACIENDA PÚBLICA / PATRIMONIO GENERADO	0.00	0.00	17,427,940.60	17,427,940.60	14,452,940.60	14,452,940.60	14,452,940.60	18,699,272.73
PATRIMONIO ACUMULADO	0.00	0.00	0.00	0.00	0.00	0.00	0.00	0.00
RESULTADO DEL EJERCICIO AHORRO / DESAHORRO	0.00	0.00	17,427,940.60	17,427,940.60	14,452,940.60	14,452,940.60	14,452,940.60	18,699,272.73
TOTAL PASIVO MAS HACIENDA PÚBLICA/PATRIMONIO	0.00	0.00	17,427,940.60	17,438,212.48	14,464,245.48	14,465,295.57	14,465,295.57	18,713,370.46

MUNICIPIO DE DURANGO
DIRECCION MUNICIPAL DE ADMINISTRACION Y FINANZAS
ANEXOS AL 31 DE AGOSTO DE 2017

EFECTIVO	SALDO
COMUNICACION SOCIAL	3,000.00
CONTRALORIA	5,000.00
DESARROLLO RURAL	10,000.00
DESARROLLO SOCIAL Y HUMANO	5,000.00
DESARROLLO URBANO	10,000.00
EDUCACION	5,000.00
EGRESOS	20,000.00
FOMENTO ECONOMICO	5,000.00
HOSPITAL DEL NINO	10,000.00
INGRESOS	25,000.00
INSPECCION	6,000.00
INST. MPAL DEL DEPORTE	10,000.00
INSTITUTO MUNICIPAL DE ARTE Y CULTURA	10,000.00
INSTITUTO MUNICIPAL DE LA JUVENTUD	10,000.00
INSTITUTO MUNICIPAL DE LA MUJER	4,000.00
MEDIO AMBIENTE	5,000.00
OBRAS PUBLICAS	15,000.00
PRESIDENCIA	70,000.00
PROMOCION TURISTICA	5,000.00
PROTECCION CIVIL	7,000.00
RELACIONES PUBLICAS Y EVENTOS ESPECIALES	20,000.00
SALUD PUBLICA	10,000.00
SECRETARIA MUNICIPAL Y DEL AYUNTAMIENTO	15,000.00
SEGURIDAD PUBLICA	15,000.00
SERVICIOS PUBLICOS	15,000.00
SINDICATURA	8,000.00
FINANZAS	49,976.00
UTIM	3,000.00
TOTAL	\$ 375,976.00

MUNICIPIO DE DURANGO
DIRECCION MUNICIPAL DE ADMINISTRACION Y FINANZAS
ANEXOS AL 31 DE AGOSTO DE 2017

BANCOS TESORERIA	SALDO
BANAMEX 7740948 INTERNET TRASLADO DE DOMINIO	1,336,311.73
BANAMEX NOMINA 70115052789	4,145,574.10
BANCARIZACION BANCOMER	3,570,538.14
BANCOMER 00157753322 LINEA DE CREDITO BANCOMER	65,514,082.99
BANCOMER 0189868070 TRASLADO DE DOMINIO	7.25
BANCOMER 0189916970 CADENAS PRODUCTIVAS	15,004.81
BANCOMER TRASLADO DE DOMINIO	3,644.59
BANORTE 0557276200 PIASRE	83,159.86
BANORTE 0605055557 FONDO PIMES	0.09
BANORTE 0132984069	13,699.08
BANORTE 0168442719 GASTO CORRIENTE	9,541,163.44
BANORTE 0184065193 NOMINA	9,479,565.10
BANORTE 0184065223 FONDO PROGRAMAS DE INVERSION	416,407.31
BANORTE 0233867500 FOMENTO ECONOMICO	151,326.97
BANORTE 0233867902 REC DE OBRA TERMINADA	2,754,740.09
BANORTE 0248514246 INSTITUTO MUNICIPAL DE LA JUVENTUD	188,985.16
BANORTE 0263736117 SUBSEMUN 2014 FONDO DE RETIRO	2,093,411.21
BANORTE 0263736126 SUBSEMUN 2014 ATENCION MEDICA	1,714.77
BANORTE 0282926188 3X1 MIGRANTE 2015	110,325.05
BANORTE 0288685731 CONTINGENCIAS ECONOMICAS F 2015	10,416.52
BANORTE 0323276179 FONDO PARA EL FORTALECIMIENTO FINANCIERO PARA INVERSION	2,000,591.24
BANORTE 0407857393 HABITAT RECURSOS LOCALES 2016	1,529,953.81
BANORTE 0424541587 PARTICIPACIONES FEDERALES 2016	31,389,106.81
BANORTE 0444406433 AGUINALDOS	840.84
BANORTE 0444406442 PROYECTOS LOCALES JUVENILES 2016	24.14
BANORTE 0458403792 PUNTOS PARA MOVER MEXICO	216,351.48
BANORTE 0458403804 PROGRAMAS FOMENTO ECONOMICO	0.10
BANORTE 0461084052 PARTICIPACIONES ESTATALES 2017	0.1
BANORTE 0461084061 3X1 MIGRANTE 2017 CHICAGO	718031.64
BANORTE 0461084070 3X1 PARA MIGRANTES 2017 DALLAS	363,977.60
BANORTE 0461084119 FONDO PARA EL FORTALECIMIENTO FINANCIERO PARA INVERSION	3,782,069.73
SANTANDER 65502382280 BANCARIZACION SANTANDER	625.6
BANORTE 0475746188 FORTALECIMIENTO FINANCIERO PARA IMPULSAR LA INVERSION	4,834,194.08
BANORTE 0476068159 MICROEMPRESAS DE LA TRANSFORMACION	4,849.11
BANORTE 0476069361 MICROEMPRESAS DEL SECTOR SERVICIOS	4,861.45
BANORTE 0484431020 FONDO DE APORTACION PARA LA INFRAESTRUCTURA SOCIAL MPAL	8,479,556.04
BANORTE 0484435176 FONDO DE APORTACION PARA EL FORTALECIMIENTO DE LOS MUN	5,156,446.97
BANORTE 0491253202 FONDO PARA EL DESARROLLO REGIONAL SUSTENTABLE PARA DO	277,301.60
BANORTE 0492514508 ATENCION MEDICA PERSONAL OPERATIVO(LENTES)	1,001,435.68
BANORTE 0523089526 BECAS	28,166.70
BANORTE 0548495317 GASTO CORRIENTE	10,537,945.40
BANORTE 0548495326 GASTOS DE EJECUCION	1,104,397.88
BANORTE 0548495335 BECAS EDUCACION	13,641.55
BANORTE 0548495362 OBRA PUBLICA	4,598,652.55
BANORTE 0557276291 CADENAS PRODUCTIVAS	484,115.62
BANORTE 0559378135 MI TORTILLA	149,677.02
BANORTE 0559378144 CAPITAL SEMILLA	72,526.04
BANORTE 0574412948 NUCLEOS EMPRESARIALES	110,878.11
BANORTE 0589880699 BANCARIZACION BANORTE	5,063.89
BANORTE 0682033631 FIDEICOMISO	0.11
BANORTE 0818103575 FODEIMM	257,869.77

MUNICIPIO DE DURANGO
DIRECCION MUNICIPAL DE ADMINISTRACION Y FINANZAS
ANEXOS AL 31 DE AGOSTO DE 2017

BANCOS TESORERIA	SALDO
BANORTE 0818103614 REC DE OBRA NO TERMINADA	2,539,943.95
BANORTE 0824123725 TRASLADO DE DOMINIO BANORTE	0.10
HSBC 4053975850 FONDO IV 2012	55,376.47
HSBC 04055829618 FONDO IV 2013	11,651.30
HSBC 4010921724 FOCMED	627,425.22
HSBC 4015782840 LICITACIONES	369,314.71
HSBC 4046905402 CADENAS PRODUCTIVAS HSBC	83,192.76
HSBC 4048302483 NOMINA SERVICIOS PUBLICOS	217,589.41
HSBC 4049397045 BANCARIZACION PREDIAL	1,539,885.80
HSBC 4057633281 FONDO IV 2015	4.37
SANTANDER 65502139387 CONTINGENCIA	16,975.35
SANTANDER 65502139799 CUENTA ENLACE	4,337,477.50
SANTANDER 65502167888 TARJETA DE CREDITO	41,439,854.58
SANTANDER 65502227191 FONDO TESOFE	370,333.94
SANTANDER 65502295346 TECHO SEGURO	412,019.50
SANTANDER 65502518650 ZOOLOGICO	19,080.13
SANTANDER 65502546921 BANCARIZACION SORIANA	22,693.40
SANTANDER 65502640531 PAGO ELECTRONICO SANTANDER	87,241.36
SANTANDER 65502689721 INTERNET TRASLADO DE DOMINIO	3,215,187.59
SANTANDER 65502718962 MUNICIPIO DE DURANGO	27,102.92
SANTANDER 65503820164 LIQUIDACIONES SUBSEMUN	2,789,320.00
SANTANDER 65504883105 FONDO IV 2015	30,081.29
SANTANDER 65505822999 FONDO PARA EL FORTALECIMIENTO FINANCIERO B 2017	12,899,647.33
SANTANDER 65505823000 GRATIFICACION 2016	26,391,207.86
SANTANDER 65506023460 FORTASEG 2017	18,713,370.46
SCOTIABANK 190196020506092 PROYECTOS DE DESARROLLO REGIONAL 2017	1,459,636.02
SCOTIABANK 19602056173 FONDO PARA EL FORTALECIMIENTO DE LA INFRAESTRUCTUR	21,249,364.82
SANTANDER 65506023520 FORTASEG COPARTICIPACION 2017	4,922,798.62
TOTAL	\$ 320,401,007.68

MUNICIPIO DE DURANGO
DIRECCION MUNICIPAL DE ADMINISTRACION Y FINANZAS
ANEXOS AL 31 DE AGOSTO DE 2017

DEUDORES DIVERSOS	SALDO
CHEQUES DEVUELTOS	703,193.57
DEUD. DIV. SANTANDER SERFIN	389,187.96
DEUDORES DIVERSOS OXXO	257.80
DEUDORES DIVERSOS SUBSIDIO AL EMPLEO	70,940.81
DEUDORES DIVERSOS VARIOS	38,319,507.73
GASTOS A COMPROBAR	583,794.92
PROGRAMAS FEDERALES	162.32
RESPONSABILIDADES	526,142.29
TOTAL	\$ 40,593,187.40

MUNICIPIO DE DURANGO
DIRECCION MUNICIPAL DE ADMINISTRACION Y FINANZAS
ANEXOS AL 31 DE AGOSTO DE 2017

DEUDORES DIVERSOS (VARIOS)	SALDO
PEQUENOS EMPRESARIOS	33,000.00
DEDUCIBLES	2,455.80
DEUDORES DIVERSOS CONADE	1,367.56
PROGRAMAS FEDERALES	904.60
HOTEL HINVEST SAS	9,011.28
MARTIN SORIANO SARIÑANA	765,595.00
DELFIN RAMIREZ JAZMIN DEL ROCIO	6,000.00
SCOTIABANK INVERLAT, S.A DE C.V.	771.40
JORGE HANNUAR NEVAREZ	105,200.00
ADALBERTO JESUS AVALOS TREJO	440,000.00
AERO SERVICIOS EMPRESARIALES	35,538.73
ANUNCIATE Y ENCUENTRA S DE RL DE CV	1,914,000.00
BG PRODUCCIONES SA DE CV	5,501,000.00
CARLOS ALBERTO AYALA HERRERA	243,600.00
CARLOS EDUARDO ROBLES GUERRERO	9,900.00
COMERCIALIZADORA DE PRODUCTOS CULINARIOS S DE RL DE CV	8,100.00
EDUARDO HUMBERTO GAMEROS GARDEA	36,000.00
EDUARDO JUAREZ GUTIERREZ	75,000.00
EL BAUL JUGUETERIA SA DE CV	19,138.84
FRANCISCO ALEJANDRO GARDEA RIOS	52,200.00
FRANCISCO RAFAEL MARIN MARTINEZ	69,500.00
FRANCISCO ROBERTO CINQUINI	63,600.00
GOBIERNO DEL ESTADO DE DURANGO	220,000.00
HECTOR ANDRES SORIA MORENO	30,000.00
INSTITUTO CASA LAMAT SA DE CV	58,000.00
INSTITUTO DE CULTURA DEL ESTADO DE DURANGO	40,000.00
JAVIER DEL BOSQUE GALVAN	3,248,000.00
JESUS EDUARDO ESTRADA MERAZ	50,730.00
JORGE ANDRES GALVAN GUTIERREZ	246,047.60
JORGE APOLO MONTIEL GARCIA ESCOBAR	85,000.00
JOSE ANTONIO MAR HERNANDEZ	395,000.00
JOSE JOEL SANCHEZ TRUJILLO	535,920.00
MAGUSA LOGISTICS	156,959.10
MARTIN ANGEL GAMBOA SILVA	11,098,842.42
NICK LUGO TRAVEL CORP	589,777.92
PRIVE JEST, LLC.	1,227,570.24
RICAUDS PROYECTOS ABY SA DE CV	788,800.00
ROYALTY WORLD INC SAS	4,512,000.00
SALVADOR GUERRERO MANTECA	1,100,000.00
SOLUCIONES ALDIOS ONE INTEGRAL SA DE CV	2,030,000.00
SOMOS TALENTO, SAPI DE CV	73,300.00
VICTOR HUGO YAÑEZ PIÑA	271,100.00
WAMBU SA DE CV	32,322.24
WAVE COMUNICACTIIONS DE MEXICO SA DE CV	72,755.00
WESTWOOD ENTERTAINMENT SA DE CV	937,500.00
WL ENTERTAINMENT LLC	1,128,000.00
TOTAL	\$ 38,319,507.73

MUNICIPIO DE DURANGO
DIRECCION MUNICIPAL DE ADMINISTRACION Y FINANZAS
ANEXOS AL 31 DE AGOSTO DE 2017

OTROS DEUDORES DIVERSOS	SALDO
EDUCACION	2,836.37
FINANZAS	131,000.00
FOMENTO ECONOMICO	57,000.00
INSPECCION	6,000.00
INSTITUTO MUNICIPAL DE LA JUVENTUD	25,408.00
INSTITUTO MUNICIPAL DEL DEPORTE	25,000.00
OBRA PUBLICA Y PROGRAMAS FEDERALES	3,230.85
ORGANIZACION Y PARTICIPACION CIUDADANA	90,000.00
PRESIDENCIA	70,094.31
PROMOCION TURISTICA	28,500.00
SECRETARIA MUNICIPAL Y DEL AYUNTAMIENTO	5,500.00
SECRETARIA PARTICULAR	27,000.00
SECRETARIA PRIVADA	9,265.27
SECRETARIA TECNICA	8,000.00
SEGURIDAD PUBLICA	1,624.12
SERVICIOS PUBLICOS	17,536.00
SINDICATURA	15,800.00
SISTEMAS E INFORMATICA	60,000.00
TOTAL	\$ 583,794.92

MUNICIPIO DE DURANGO
DIRECCION MUNICIPAL DE ADMINISTRACION Y FINANZAS
PRESTAMOS A CORTO PLAZO AL 31 DE AGOSTO DEL 2017

No. EMPLEADO	NOMBRE	SALDO
14	VAZQUEZ GARCIA SARA MARGARITA	6,875.00
26	CALDERON PARRA MARTINA ELIAZAR	4,625.00
47	QUINTERO QUIÑONES CARMEN AIDE	12,750.00
95	MORENO RODRIGUEZ JESUS	2,205.00
96	MARTINEZ BENITEZ FELIPE DE JESUS	1,875.00
108	TRIANA BONILLA ELIDIA	75.00
113	AVILA MARTINEZ MANUEL	950.00
116	ROMERO ALDAY ORALIA	623.85
122	ARANDA CERVANTES TERESA	1,550.00
147	RENTERIA GONZALEZ RODOLFO	1,500.00
161	VALVERDE GARCIA NORMA GUADALUPE	225.00
190	CASTAÑEDA CASTRUITA FERNANDO	2,850.00
199	FERNANDEZ ALVAREZ FERNANDO	2,500.00
216	BENCOMO HERNANDEZ MARIA DE LA PAZ	100.00
219	ROMERO MARIA DE LOURDES	250.00
242	AGUIRRE HERNANDEZ VERONICA	5,068.68
245	MUÑOZ AVILA MARIA APOLONIA	3,750.00
246	AVILA CASTRUITA MARIA ANGELICA	195.00
247	MORQUECHO AMADOR MA LILIA	400.00
249	ARELLANO LETICIA	350.00
259	IBARRA GALAVIZ FELIPE DE JESUS	750.35
262	AREVALO LOPEZ MARIA MATILDE	9,750.00
267	REYES DIAZ NYDIA ALEJANDRA	396.18
275	LOZANO CUMPLIDO ALMA PATRICIA	4,596.18
280	LOPEZ CASAS ROSA ISELA	15.00
284	VAZQUEZ ROCHA MA PETRA	7,600.00
290	GALINDO CARRILLO ALBERTO	1,500.00
340	MORENO ARELLANO PEDRO	7.50
344	SALAS VAZQUEZ CIPRIANO	75.00
352	AGUILAR GARCIA JOSE	1,800.00
388	RODRIGUEZ GOMEZ MARIA DE LOS ANGELES	9,675.25
409	FRANCO TELLEZ MARIO	7.50
426	TAJONAR MARTINEZ JOSE LUIS	4,500.00
458	MARIA DE JESUS LOPEZ SOTO	4,835.00
464	JIMENEZ SIMENTAL CLAUDIA SOCORRO	933.41
482	MARTINEZ ESPINO MARIA DOLORES	1,100.00
486	DIAZ AMAYA MARIA GUADALUPE	4,500.00
513	HUIZAR CONTRERAS MARIA TÉRESA	4,200.00
570	RAMIREZ MELENDEZ ALEJANDRO	2,625.00
608	CHAVEZ CHAVEZ RAMIRO	4,250.00
659	ZUÑIGA DOMINGUEZ ISIDRO	1,887.50
670	FORTINO PAJITA RAFAELA	750.00
705	VELA FLORES CARLOS	6,375.00
720	GALINDO CORDOVA MA JUANA	4,100.00
778	GARCIA VALENZUELA MARIA NORA EDITH	1,125.00
780	MEDINA MARTINEZ GUILLERMINA	3,750.00
817	ZAMORA RAYAS BRICIA	2,000.00
886	RUEDA CHONG MARIA LUISA	3,460.00
903	SANCHEZ DIAZ JAVIER	2,450.00
905	CONTRERAS FLORES JESUS	2,925.00
934	ORTIZ HERRERA JUAN	5,000.00
942	RODRIGUEZ ESPINO LUIS MIGUEL	3,875.00

MUNICIPIO DE DURANGO
DIRECCION MUNICIPAL DE ADMINISTRACION Y FINANZAS
PRESTAMOS A CORTO PLAZO AL 31 DE AGOSTO DEL 2017

No. EMPLEADO	NOMBRE	SALDO
970	VALENCIA VAZQUEZ MANUEL FAUSTINO	75.00
983	REYES TORRES ROCIO	5,932.50
984	RODRIGUEZ GALVEZ JOSE ANGEL	7.50
1023	SOLIS LUNA BLANCA NELY	2,030.85
1033	BAÑALES CAUDILLO MARTHA IRENE	675.00
1037	HERNANDEZ ZAMARRIPA JULIETA	450.00
1060	GRACIANO GUTIERREZ NORMA ALICIA	150.00
1081	GONZALEZ PARRA DIEGO	3,750.00
1096	ORNELAS VAZQUEZ JUAN JESUS	2,500.00
1144	PEREZ VALENZUELA MARTHA	7,307.50
1173	GONZALEZ FERNANDEZ MARIA GUADALUPE	4,500.00
1192	CALDERON ORTEGA MARIA GUADALUPE	157.20
1201	NEVAREZ SANTILLAN JUAN MIGUEL	3,045.00
1231	FAVELA ARROYO DORA HILDA	2,000.00
1233	GONZALEZ FLORES OTON	50.00
1262	MALDONADO VALDIVIA FLORENCIO ADRIAN	1,900.00
1310	GONZALEZ ORONA JOSE MANUEL	1,552.70
1393	GURROLA MENDOZA MARIA DE JESUS	3,375.00
1397	RUIZ CHAVEZ DOLORES DEL CARMEN	1,630.25
1419	HERRERA ESPINOZA JOSE MANUEL	4,375.00
1442	RODRIGUEZ GALINDO ROSA DE LOUERDES	5,000.00
1467	PEREZ MARIA GUADALUPE	300.00
1470	GALLARDO ALVAREZ NORMA ANABEL	1,500.00
1475	ELOSIGUIN VALENZUELA MARGARITA	150.00
1526	RESENDIZ CARRILLO YOLANDA	200.00
1550	LOPEZ LUJAN MARIA YOLANDA	2,550.00
1551	GARCIA ARTEA SERGIO	2,175.00
1615	SIMENTAL ALARCON JOSE DOLORES	5,025.00
1690	BANDERAS CARMONA CLAUDIA	3,600.00
1692	ORONA GUTIERREZ MARIA MAYELA	8,567.50
1723	HERRERA QUINTERO GERARDO	3,435.00
1769	SOLIS JUAREZ SANDRA	545.00
1812	VENEGAS JUAREZ JOSE LUIS	725.00
1820	BAÑALES VILLALOBOS CIPRIANO	1,400.00
1826	DIAZ SANCHEZ SOCORRO	6,175.00
1904	CAMPUZANO FLORES YOLANDA	6,550.00
1987	ORONA REVILLA MARIA DE LOS ANGELES	2,450.00
1996	SALAZAR ESPINOZA JOSE ANTONIO	2,700.00
2002	ALDABA VERDUGO VICTOR	4,100.00
2012	ALMONTE SOLIS LAURENCIA JOSEFINA	7,000.00
2091	NEGRETE VALLEJO ARTURO	1,125.00
2096	SALAZAR HERNANDEZ SANTIAGO	7,000.00
2097	VALDEZ BUSTAMANTE ANA LUISA	1,500.00
2099	HINOJOSA AGUILAR PATRICIA	4,750.00
2112	DE LA ROSA SILVIA	5,553.90
2135	TAPIA QUINTERO CIRILO	4,400.00
2137	FERMAN ARZOLA MA. LUCIA	525.00
2138	MORALES BERMUDEZ MARIA DEL SOCORRO	797.50
2142	CANALES LOZANO ERASMO	1,125.00
2146	AGUILAR GOMEZ OSCAR JAVIER	965.65
2147	HERNANDEZ FERNANDEZ GUADALUPE	105.00

MUNICIPIO DE DURANGO
DIRECCION MUNICIPAL DE ADMINISTRACION Y FINANZAS
PRESTAMOS A CORTO PLAZO AL 31 DE AGOSTO DEL 2017

No. EMPLEADO	NOMBRE	SALDO
2148	NUÑEZ BARRERA HENRY RICHARD	1,512.50
2150	CARRILLO JUAN MANUEL	3,425.00
2155	ANDRADE ORTEGA MARTHA LORENA	4,200.00
2157	ANGUIANO MARTINEZ JUAN PEDRO	2,500.00
2163	NUÑEZ GARCIA ANGEL	4,155.00
2171	ZAVALA MORENO CLAUDIA ELENA	6,429.41
2209	ROBLES DOMINGUEZ MA. CRISTINA	3,510.00
2346	LUCERO LAURA	4,621.18
2380	HERRERA HERNANDEZ YOLANDA	1,950.00
2449	ANGELES VAZQUEZ MARGARITA	4,050.00
2515	BETANCOURT ALDAMA MARIO ESTEFANO	450.00
2532	MEDRANO GUEVARA MIGUEL ANGEL	2,850.00
2546	ANGULO TREJO VICTOR MANUEL	5,150.00
2555	GONZALEZ AYALA FELIPE GERARDO	495.00
2567	VELAZQUEZ DE LA CRUZ JOSE LUIS	3,075.00
2582	FLORES VAZQUEZ JESUS EFREN	5,850.00
2601	NAJERA DIAZ MARIA DE LA CRUZ	1,925.00
2615	ALANIZ GONZALEZ MIGUEL ANGEL	6,345.00
2619	CASTRO VALLES JESUS ANDRES	1,744.00
2651	MARQUEZ FERNANDEZ ANA MARIA	3,321.68
2684	TORRES ALDABA LUIS JAVIER	1,500.00
2705	ANDRADE EZQUIVEL GABRIEL	5,450.00
2711	ONTIVEROS SOTO MARIA TERESA	1,400.00
2717	AREVALO VELAZQUEZ ALMA PATRICIA	5,828.90
2748	NEVAREZ RANGEL JOAQUIN	750.00
2780	ALVARADO MACIAS JOSE ENRIQUE	3,150.00
2824	PEREZ VALDEZ RAMON	327.10
2867	PEREZ RICARIO JESUS	3,125.00
2882	GRACIANO MACIAS JOSE ESTEBAN	6,462.50
2883	DE LA CRUZ ANDRADE AVELINA	2,448.50
2890	PULGARIN RODRIGUEZ ANA MARIA	150.00
2900	ALVARADO DUEÑEZ LEOBARDO	1,350.00
2914	JASSO SAUCEDO JOSE LUIS	837.50
2920	RANGEL ESTRADA ERASMO	8.21
2938	SORIA MARRUFO MARIA DOLORES	3,142.00
2968	ZAPATA HERNANDEZ PATRICIO	3,500.00
2973	NUÑEZ SALAZAR GILIBERTO	4,000.00
3008	GALINDO LUGO JOSE ALEJANDRO	8,800.00
3031	MORENO HERNANDEZ JOSE DIONICIO	100.00
3042	ORONA HERNANDEZ ROSALIO	117.50
3048	MUÑOZ BUENO MARIA DE LOURDES	1,257.82
3063	HERNANDEZ ANDRADE JORGE LUIS	4,750.00
3071	AVALOS SIMENTAL LUIS ENRIQUE	975.00
3151	ROMO AVITIA GABRIELA	887.42
3159	GARCIA VALENZUELA MARIA SANDRA	5,250.00
3163	ALVARADO DUEÑEZ RUPERTA	675.00
3182	VALLES CALLEROS JOSE MARIA	10,000.00
3290	GALINDO BAYLON RAQUEL	4,250.00
3322	RODARTE TOVALIN MARIA ELVA	4,500.00
3344	ANTUNEZ MARTINEZ EMILIO	5,600.00
3374	AVALOS IRIGOYEN LUZ MARIA	150.00

MUNICIPIO DE DURANGO
DIRECCION MUNICIPAL DE ADMINISTRACION Y FINANZAS
PRESTAMOS A CORTO PLAZO AL 31 DE AGOSTO DEL 2017

No. EMPLEADO	NOMBRE	SALDO
3434	MURILLO AMEZCUA HUMBERTO	625.00
3439	OROZCO GARCILAZO MARIA CELIA	725.50
3442	CAMPOS ORTIZ JUAN ANTONIO	2,500.00
3449	GUTIERRES DE LA CRUZ SANDRA LUZ	846.00
3539	VAZQUEZ ROCHA ROSA MARIA	218.00
3595	VAZQUEZ ROCHA ROSA MARIA	1,316.38
3620	CANALES SARMIENTO RAUL	10,500.00
3707	CHACON AGUILAR JUANA	400.00
3718	BARRON ARREOLA OLGA LIDIA	1,975.00
3741	HERNANDEZ GARCIA SANDRA VERONICA	5,250.00
3881	REYES MARTHA IMELDA	4,250.00
3888	HERNANDEZ SANTILLAN MARIA CECILIA	2,250.00
3952	CHAVEZ BURCIAGA MA ENRIQUETA DEL CARMEN	11,250.00
4010	GALINDO REYES JESUS MANUEL	221.94
4118	FUENTES LOPEZ MIGUEL	4,500.00
4276	LUNA SANCHEZ MONICA ISABEL	2,173.33
5038	ALMENDAREZ ALONSO RENE	1,050.00
5163	AMAYA ALMA VICTORIA	1,025.00
5188	HERNANDEZ HENANDEZ CELIA	4,400.00
5206	FLORES MERCADO RAQUEL	16,000.00
5371	NAJERA VIOLANTE JESUS	4,375.00
5410	ALDAVA FERMAN LEODEGARIO	3,500.00
5445	CATARINO SANTILLAN BENITO	4,250.00
5472	VALDEZ REMEDIOS GABRIEL	2,175.00
5501	RODRIGUEZ RODRIGUEZ ESTEBAN	290.00
5502	AVILA VELAZQUEZ ISAIAS	1,370.00
5523	RUIZ CARRILLO ARMANDO	604.10
5535	GONZALEZ RIOS MARIA GUADALUPE	700.00
5547	FERNANDEZ ADAME MARIA DE LA LUZ	4,700.00
5745	OROZCO GARCILAZO MANUEL ANGEL	75.00
5861	LEYVA DE LA ROSA JOSE GUADALUPE	2,100.00
6090	GARCIA ISIDRO	825.00
6132	CIRIANO BARRIOS ESTEBAN	28,500.00
6232	FRAIRE DOMINGUEZ EUGENIA	4,250.00
6234	PÉREZ LEYVA JESUS ALFREDO	4,500.00
6315	MENDEZ RAMIREZ MARICELA	100.00
6349	CARRILO DE LA PAZ MA. DE LOURDES	2,250.00
6370	CISNEROS HERNANDEZ MARIA MAGDALENA	3,470.00
6377	CASTRO GONZALEZ MA. GUADALUPE	475.00
6463	UNZUETA VALDEZ MARGARITA	2,820.00
6583	MARTINEZ GONZALEZ MARIA LETICIA	46.18
6604	GRACIA CARDOZA ELIZABETH	1,886.34
6764	MORALES CASTRO ROMAN	3,250.00
7077	MARTINEZ SOTO GERARDO	2,375.00
7081	MARTOS CORTEZ EVANGELINA	2,275.00
7082	VALDEZ AREVALO ROSA MARIA	517.50
7094	VALLES VELA ANTONIO	10,000.00
7142	MENDOZA VILLARREAL MARIA ISAILDA	636.00
7197	MENDOZA VALDEZ YOLANDA	2,075.00
7272	SANTILLAN VENEGAS MARIA DE LOURDES	3,040.00
7423	RODRIGUEZ LUCINA	1,775.50

MUNICIPIO DE DURANGO
DIRECCION MUNICIPAL DE ADMINISTRACION Y FINANZAS
PRESTAMOS A CORTO PLAZO AL 31 DE AGOSTO DEL 2017

No. EMPLEADO	NOMBRE	SALDO
7569	GRACIANO GUTIERREZ MARIA GUADALUPE	420.14
7645	MORALES MONSERRAT LUZ MAYELA	500.00
7691	MENDOZA GUERECA J PETRONILO	175.00
7702	BRIONES HERNANDEZ MARGARITA	500.00
7730	GARCIA CANO LUIS ENRIQUE	800.00
7779	BUSTAMANTE VICARIO MARIA ELENA	707.50
7780	LEYVA DIAZ MARTHA SILVIA	2,239.50
7791	VALLES LOPEZ MARIA MAYELA	4,550.00
7813	VALDEZ ROSALES MARIA SOFIA	200.00
7819	GUTIERREZ HERNANDEZ MARIA ISBALE	2,850.00
7829	VARGAS ROCHA MA DE LOURDES	300.00
7834	VILLALPANDO GARCIA SAMUEL	650.00
7870	ROMERO SANTANA JESUS ROBERTO	2,000.00
7880	RODRIGUEZ ORTIZ INES	500.00
7883	REYES JUAREZ TEOFILO	5,250.00
7891	VELIZ GONZALEZ MA CONCEPCION	400.00
7914	AVILA AYALA AURELIO	400.00
7916	LOPEZ PESCADOR MARIA GUADALUPE	4,500.00
7934	BELTRAN JOAQUIN ALFREDO	2,791.00
7969	CEPEDA MARIA NATIVIDAD	3,750.00
7980	ESTRADA DELFIN SILVIA NOHEMI	8,263.00
7986	VILLARREAL MONTIEL ROSA EMA	150.00
8011	RUIZ HERNANDEZ JUAN MANUEL	2,582.50
8018	GALARZA CABALLERO JOSE GREGORIO	2,625.00
8052	CARRERA DIAZ IVAN	1,312.50
8054	RIOS MONTELONGO RAFAEL	2,800.00
8062	DE LA TORRE BONILLA RAUL	625.00
8071	LUNA AVALOS MARTIN	850.00
8076	BENITEZ GARCIA ANGEL ALBERTO	6,922.12
8088	CONTRERAS GONZALEZ MA INES	375.00
8108	DOMINGUEZ GOMEZ JOSE GUADALUPE	4,162.50
8118	ROCHA ALVARADO MANUEL	4,007.70
8134	ACUÑA RAMIREZ J FELIX	1,125.00
8137	FELIX MENA FABIAN	687.50
8150	HERNANDEZ GURROLA MARIA HORTENCIA	1,286.25
8155	LEAL AVILA DIONISIO	1,275.00
8164	GALVAN GALVAN SAUL	3,300.00
8166	SEGOVIA GUTIERREZ SILVESTRE	225.00
8170	AMARO HERNANDEZ ISMAEL	2,970.20
8198	CANALES LOZANO JOSE AGAPITO	3,598.75
8201	AGUILAR URBINA ISMAEL	2,000.00
8212	LUGO FERNANDEZ J REYES	1,060.00
8217	MORENO ACEVEDO JOSE ALFREDO	1,725.00
8218	BATRES DIAZ SOFIA	375.00
8222	ALVARADO HERNANDEZ MARIA DEL ROSARIO	2,750.00
8224	RAZON JIMENEZ EDGAR ESMITH	820.00
8225	GONZALEZ FLORES OSVALDO	8,299.77
8226	LUGO FERNANDEZ APOLINAR	2,225.00
8232	BONILLA BATRES SERGIO RENE	579.00
8243	FERNANDEZ FAVELA MARIA DE LA LUZ	2,650.00
8248	AVALOS ORTEGA ALMA DELIA	75.00

MUNICIPIO DE DURANGO
DIRECCION MUNICIPAL DE ADMINISTRACION Y FINANZAS
PRESTAMOS A CORTO PLAZO AL 31 DE AGOSTO DEL 2017

No. EMPLEADO	NOMBRE	SALDO
8250	GALVAN HERNANDEZ LAURA	4,825.00
8253	ESPINOZA MUÑOZ ISMAEL	4,075.00
8257	CARDONA MARGARITA	3,400.00
8263	CHAVEZ CHAVEZ MARIA GLORIA	4,875.00
8266	FERNANDEZ FAVELA MARIA SOLEDAD	5,200.00
8268	ZAPATA PUENTE RAMON	1,720.50
8270	ZAPATA DELGADO PEDRO	2,025.00
8271	MARTINEZ AVENDAÑO MA CRUZ	250.00
8300	NUÑEZ GARCIA MARTIN	4,162.50
8347	GOMEZ ROMERO MARIA DE LOS ANGELES	2,450.00
8404	GARCIA CASTRO SAN JUANA	3,432.70
8415	SOTO RUIZ RUBEN	350.00
8441	MIRANDA MEDINA HILARIA	270.00
8454	VAZQUEZ VELA EDGAR MANUEL	321.00
8476	TORRES CARRASCO VIVIANO	3,275.00
8482	RAZON JIMENEZ WALTER DANIEL	3,060.00
8485	MORENO RAMIREZ MARIA GUADALUPE	6,062.50
8490	FERNANDEZ FAVELA FIDEL	3,125.00
8511	GARCIA ALANIZ SANTIAGO	2,108.06
8529	GONZALEZ CARRANZA MACLOVIA	1,925.00
8552	IBARRA VARELAS GERARDO DE JESUS	2,775.00
8572	ALVAREZ VENEGAS MARIO ALBERTO	1,125.00
8576	HERNANDEZ RAMIRO	3,608.12
8581	GANDARA RODRIGUEZ RAFAEL	500.00
8582	RAMIREZ ROSALES JOSE ANTONIO	4,750.00
8589	SANCHEZ DIAZ MARIA ESTELA	450.00
8598	OSORIO GONZALEZ AGUSTIN	420.00
8609	REZA GERARDO	3,200.00
8610	SORIANO SORIANO ARMANDO	6,132.50
8619	PEREZ GONZALEZ PEDRO	4,200.00
8623	RODRIGUEZ MARTINEZ MA MINERVA	2,600.00
8626	TERRONES TORRES JOSE ALFREDO	30.00
8650	GUERRERO MINCHACA ANTONIO	1,475.00
8682	IRIGOYEN CONTRERAS RUBEN	4,256.20
8686	MEDINA SOLIS MARGARITA	2,625.00
8714	ANICETO JUANA JUAN BATISTA	4,400.00
8715	BADILLO BACIO MANUEL	525.00
8727	VELA FLORES RUBEN	3,000.00
8728	HERNANDEZ BARRIOS JOSE MANUEL	2,775.00
8736	CONTRERAS MANQUEROS JULIO	1,365.00
8805	QUEZADA RAMIREZ IGNACIO	3,500.00
8818	GARCIA GANDARA ROBERTO	2,500.00
8819	GARCIA ROMERO JAIME	900.00
8823	JIMENEZ HERNANDEZ JESUS	4,825.00
8836	MELLENDEZ CASTILLO GERARDO	8,588.00
8870	DELGADO LOPEZ ADOLFO	9,500.00
8873	GONZALEZ GURROLA CESAR ARTURO	3,700.00
8887	VELA FLORES HECTOR MARIO	5,538.95
8893	GARCIA SARMIENTO J MANUEL	44.00
8896	GARZA HOLGUIN MARIO	3,987.50
8899	ESTRADA VALENZUELA LUIS MANUEL	1,875.00

MUNICIPIO DE DURANGO
DIRECCION MUNICIPAL DE ADMINISTRACION Y FINANZAS
PRESTAMOS A CORTO PLAZO AL 31 DE AGOSTO DEL 2017

No. EMPLEADO	NOMBRE	SALDO
8951	SOTO HERNANDEZ JOSE FRANCISCO	219.00
8973	HERNANDEZ ANDRADE JOSE JULIA	4,875.00
8986	MARTINEZ ORTEGA GUILLERMO	4,625.00
8987	BAÑUELOS GARCIA DIONICIO	2,125.00
8997	HERNANDEZ SANCHEZ CIRA	3,300.00
8998	MARQUEZ GONZALEZ CLAUDIA MAYELA	1,625.00
9005	SOTO HERNANDEZ JOSE MANUEL	3,750.00
9030	GALLEGOS GURROLA MARTIN	6,214.50
9032	TOVAR RAMOS MARIA ALBERTO	301.00
9034	FLORES SOLIS MIGUEL	420.00
9049	TELLEZ TELLEZ JOSE SANTOS	5,250.00
9050	SOTO REYES MARIA EDUVIGES	3,450.00
9052	RIVERA HERNANDEZ MOISES	7,100.00
9062	MARQUEZ GONZALEZ NOE OSVALDO	687.76
9063	BONILLA MA BEATRIZ	457.90
9064	ZABALA GURROLA LUZ MARIA	3,500.00
9073	AVITIA CASTAÑEDA RICARDO	2,650.00
9081	MORENO DIAZ DANIEL	1,475.00
9095	MORENO DIAZ AUSENCIO	2,325.00
9129	VELEZ MARTINEZ MARCOS	375.00
9139	ROCHA MARTINEZ ROCIO MARGARITA	4,300.00
9146	REYES SANCHEZ HECTOR MANUEL	4,625.00
9148	SOTO RODRIGUEZ ALFONSO	2,000.00
9163	GUERECA CHAVEZ LUIS JAIME	1,370.20
9164	AYALA ESPINOZA JOSE LUIS	3,081.25
9168	MERCADO GARCIA HUMBERTO	6,625.00
9171	MONTELONGO ROMAN ALBERTO	1,500.00
9185	DE LEON ORTEGA FRANCISCO JAVIER	900.00
9187	CASTRO MURGA RAFAEL	375.00
9205	GOMEZ CARLOS SERGIO	996.82
9213	DOMINGUEZ RAMOS JOSE ALFREDO	3,525.00
9222	GALARZA CABALLERO JUAN	102.00
9248	MORALES ESCOBAR JESUS	1,775.00
9252	GONZALEZ LANDEROS ANDRES DE JESUS	2,000.00
9253	VERA MALDONADO MARTIN	1,625.00
9278	SALAS CABRERA MANUEL	4,900.00
9301	GRACIANO CAMPOS VICTOR	477.75
9310	ARELLANO ROSALES MA GUADALUPE	1,519.00
9313	CANDIA DOMINGUEZ NOE	375.00
9315	CHAVEZ RODARTE JOSE ANGEL	1,700.00
9318	ANDRADE QUIROZ JOSE	3,310.10
9322	GONZALEZ MENDOZA CORNELIO	250.00
9328	AMAYA BARRIOS JORGE	1,000.00
9343	GONZALEZ LANDEROS ANDREA	3,125.00
9344	GALINDO HERNANDEZ CRUZ	257.70
9348	SOTO RODRIGUEZ ALFONSO	3,800.00
9351	ALMAGUER RUIZ FRANCISCO JAVIER	375.00
9354	GONZALEZ PADILLA MARIO	3,375.00
9357	ROSALES ARAIZA ADALBERTO	3,627.70
9363	MARTINEZ HERNANDEZ ALEJANDRO	2,600.00
9376	GALLEGOS GURROLA SANTIAGO	1,575.00

MUNICIPIO DE DURANGO
DIRECCION MUNICIPAL DE ADMINISTRACION Y FINANZAS
PRESTAMOS A CORTO PLAZO AL 31 DE AGOSTO DEL 2017

No. EMPLEADO	NOMBRE	SALDO
9391	MEDINA CANALES MARIA SILVIA	650.85
9392	SORIANO HERNANDEZ FRANCISCA	2,488.75
9402	HERNANDEZ RENTERIA MIGUEL ARTURO	2,250.00
9406	SOTO RODRIGUEZ SAID ANDRES	2,021.74
9416	AGUILAR GOMEZ JUAN MARCOS	486.47
9424	SOTO HERNANDEZ JOSE MARTIN	839.50
9436	TELLEZ DEVORA MARIO	2,475.00
9450	RIVAS NAJERA BLANCA SELENE	4,625.00
9451	MORALES CASTRO JUAN	1,575.00
9453	RODRIGUEZ ORONA ANDRES	4,750.00
9454	REYES ROSALES JAVIER	3,123.45
9458	PEREZ HERNANDEZ RICARDO	4,625.00
9459	RODRIGUEZ FERNANDEZ JUAN	11,400.00
9460	DE LA TORRE CANGAS CARLOS RAFAEL	237.50
9464	GARZA HOLGUIN RIGOBERTO	8,350.50
9483	GONZALEZ SALAZAR OLGA LIDIA	521.55
9484	ORTEGA AVALOS BERNARDINO	1,550.00
9491	MATA PARRA GUADALUPE TEODORO	250.00
9500	CONDE JARAMILLO JAVIER	600.00
9502	MARTINEZ RODRIGUEZ MONICA	2,371.22
9503	GARCIA HERNANDEZ CARLOS SAMUEL	5,770.00
9504	HUIZAR RAMIREZ JESUS	675.00
9507	VERA RIOS JUAN	2,060.00
9520	ROMERO BLANCO MARIA DEL SOCORRO	6,337.81
9525	DOMINGUEZ RAMOS BALTAZAR	7,443.00
9534	CERECERO HERRERA MARTIN CORNELIO	3,082.70
9538	RAMIREZ GONZALEZ ARTURO	1,045.00
9542	ORTEGA AVALOS MANUEL	4,820.00
9553	GUEVARA SALAZAR MANUEL	250.00
9554	RUELAS GONZALEZ JUAN RICARDO	1,655.00
9555	GUERECA PEREZ MIGUEL ANGEL	6,012.50
9556	COLIRIO AYALA JUAN CARLOS	619.00
9561	VERA ARAGON JESUS OSVALDO	275.00
9562	MORALES RODRIGUEZ BLANCA ESTELA	591.16
9565	RODRIGUEZ ONTIVEROS RAFAEL	625.00
9581	GALARZA CABALLERO JUAN DIEGO	1,225.00
9586	SALCIDO MARQUEZ ARMANDO JAVIER	5,575.00
9594	GUERECA PEREZ JESUS NAZARET	4,605.00
9596	VAZQUEZ ESCOBEDO DANIEL	4,394.00
9597	SOLIS ROCHA GONZALO	3,150.00
9605	BONILLA BATRES MANUEL DE JESUS	375.00
9607	QUEZADA RAMIREZ SERGIO	3,250.00
9613	SARMIENTO RUEDA JOSE GUADALUPE	545.00
9625	CANDIA DOMINGUEZ ISMAEL	57.70
9627	ZAMARRIPA ARANDA MA DEL PILAR	4,525.00
9632	SOTO VELARDE JOSE SERGIO	5,850.00
9635	PULGARIN RODRIGUEZ ROSA MARIA	1,733.00
9638	GAMIZ BARRAGAN MARIA DE LA LUZ	2,432.70
9643	MORENO RODRIGUEZ JAIME	1,272.50
9650	ANDRADE TORRES MARIA DE JESUS	4,725.00
9662	ESQUIVEL REYNA JOSE RAMON	525.00

MUNICIPIO DE DURANGO
DIRECCION MUNICIPAL DE ADMINISTRACION Y FINANZAS
PRESTAMOS A CORTO PLAZO AL 31 DE AGOSTO DEL 2017

No. EMPLEADO	NOMBRE	SALDO
9663	CASTRELLON MARIA DEL CARMEN	5,873.68
9667	HERRERA HERRERA BRENDA FAVIOLA	890.88
9672	ROMERO AGUIRRE EDILIA	64.00
9673	DE LA CRUZ MARTINEZ JUAN	10,032.70
9690	ORTIZ DIAZ EDGAR DANIEL	4,274.00
9695	SANCHEZ LARA JORGE LUIS	10,750.00
9702	PAYAN MUÑOZ RICARDO	325.00
9703	ARREOLA ROBLEDO JOSE CUTBERTO	2,125.00
9704	TORRES MORENO GUSTAVO	125.00
9705	GOMEZ NAVARRETE ADRIAN	3,500.00
9717	SALAS CUMPLIDO SERGIO	1,049.50
9732	REYES BARRIENTOS VICTOR	749.84
9769	MORALES QUIROGA ALFONSO	300.00
9785	DIAZ JUAREZ REY DAVID	6,500.00
9786	MURO MORENO MARIA GUADALUPE	2,762.50
9790	RODRIGUEZ FLORES ANTONIO	75.00
9804	BUENO VALENZUELA HUGO	1,374.00
9807	AVALOS MORALES ENRIQUE	25.42
9813	OSORIO CATARINA JUAN	2,700.00
9819	FLORES MONTENEGRO LUIS GERARDO	11,304.07
9837	GARCIA CARMONA SANJUANITA	1,025.00
9839	FLORES DEL ALTO EUSEBIO	2,925.00
9840	COVARRUBIAS GONZALEZ AMBROCIO	2,875.00
9843	ROMERO ALDAY MANUEL	1,131.50
9846	FRAUSTO RAMIREZ LUIS BERNARDO	2,525.20
9847	AVILA OLIVAS MARIA TOMASA	1,812.50
9850	RODRIGUEZ NUÑEZ BENJAMIN	2,150.00
9855	RODRIGUEZ ESPINOZA ARTURO	5,700.00
9877	DUEÑEZ GALINDO RUBEN	875.00
9880	TERRONES MONTELONGO VICENTE	1,325.00
9891	SORIA LOPEZ MA LILIA	4,125.00
9893	VILLA DUEÑEZ JOSE LUIS	4,560.00
9903	MACIEL RAMOS ARTURO	3,525.00
9908	VALENZUELA OLIVAS JUAN	2,000.00
9913	CATARINO SANTILLAN BERNABE	625.00
9924	CUEVAS PEREZ MARIA DEL ROSARIO	375.00
9932	DE LA TORRE CORDERO REYES	554.25
9955	DOMINGUEZ CASAS MARTHA OLIVIA	9,927.32
9957	CHAVEZ AMAYA RICARDO ORIMAR	425.00
9959	FLORES ESPARZA JESUS	4,326.74
9962	RODARTE TOVALIN MARGARITA	17,149.75
9963	LUNA SIFUENTES MA DE LA LUZ	375.00
9970	GARCIA ACOSTA ALFONSO	4,140.20
9973	CARRILLO SIMENTAL JORGE	500.00
9981	SALAZAR ENRIQUE ERMENEGILDO	300.00
10061	MERAZ CANDIA MARIO ALBERTO	4,300.00
10065	ARREDONDO MENDEZ DORA ERENDIRA	8,500.00
10093	AGUIRRE MARTINEZ HILDA MINERVA	6,438.43
10125	GAMIZ FRANCO MARIA VERONICA	200.00
10200	FLORES CASTILLO MARIA DEL ROSARIO	5,000.00
10232	BERMUDEZ DIAZ ALEJANDRA	3,650.00

MUNICIPIO DE DURANGO
DIRECCION MUNICIPAL DE ADMINISTRACION Y FINANZAS
PRESTAMOS A CORTO PLAZO AL 31 DE AGOSTO DEL 2017

No. EMPLEADO	NOMBRE	SALDO
10382	ROSALES LEONARDO HUGO	650.00
10384	CARDONA AGUERO MARTIN	12,000.00
10426	LUGO GOMEZ CLAUDIA	5,000.00
10431	SILVA DIAZ OLIMPIA KARINA	9,798.05
10458	PEREZ VALDEZ MA. DEL REFUGIO	828.38
10459	SANDOVAL GONZALEZ GLORIA ELVA	375.00
10511	RAMIREZ SANCHEZ BLANCA ESTELA	246.18
10518	GARCIA SANDOVAL MATILDE	379.00
10576	LONGORIA CAMPOS LETICIA	1,450.00
10588	CALDERON VALENZUELA MARIO ALBERTO	2,150.00
10589	OROZCO SOTELO DIANA LIDIA	10,500.00
10593	MACIAS SIMENTAL SONIA EUNICE	12,000.00
10603	AZPILCUETA GARCIA LUIS ARTURO	25,100.00
10626	VIDALES BLANCO J LUIS	300.00
10641	SANDOVAL MEZA NORMA GABRIELA	67.50
10642	MACIEL NAJERA MARIA GUADALUPE	45.00
10672	PULIDO MARTINEZ CLARA ISABEL	2,500.00
10705	ESTRADA VIDALES JESUS IVAN	3,994.45
10772	SALAZAR PEREZ KARINA	2,000.00
10790	PACHECO AGUIRRE SELENE ISIS	300.00
10806	MENDOZA SANDOVAL MARIA DE LOURDES	346.00
10808	DIAZ AVILA MARIA CONSUELO	4,921.18
10832	DOMINGUEZ CASAS RAUL ANTONIO	1,500.00
10834	RAMIREZ LOZANO MARTHA ELVIA	4,750.00
10835	PREZA MEDRANO MARIA BARBARA DEL SOCORRO	6,125.00
10842	SUAREZ BARRIENTOS ERIKA ARECELI	300.00
10853	MORENO MARTIN DEL CAMPO MARIA DEL ROCIO	2,625.00
10855	GARCIA VALENZUELA MARIA ALEJANDRINA	17,572.00
10860	ROSSO ROCHA LIDIA AZUCENA	4,050.00
10864	SIDA GUZMAN DIEGO	12,052.00
10870	LEAL HERNANDEZ KARLA GUADALUPE	2,400.00
10881	SOTO HERNANDEZ JOSUE DANIEL	3,300.00
10904	GURROLA NAVA NORA ELIZABETH	3,450.00
10912	GONZALEZ ARRIETA LYNDA MARIA	6,325.00
10928	BEDOLLA PEÑA MANUEL MONSERRAT	1,200.00
10930	AVILA MORENO JUAN RAMON	475.00
10950	MIJARES BITAR JULIO ANTONIO	2,067.20
10963	SANCHEZ LARA MARIA REMEDIOS	300.00
10981	AVALOS ALVAREZ MARIBEL	4,350.00
10997	LUNA ARELLANO TOMASA	1,225.00
11004	CABRALES ESTALA MARIA FELIX	1,000.00
11024	SOSA ALDABA DANIEL ALONSO	4,950.00
11052	ALBA RODRIGUEZ MARIA IRENE	600.00
11187	GARCIA GARCIA MARIA EDITH	2,252.00
11192	SANCHEZ GANDARILLA HORTENCIA	5,150.00
11200	ZAPATA SIMENTAL MARIA DE JESUS	2,965.50
11209	PULGARIN GUTIERREZ CLAUDIA JANETH	1,372.00
11233	HERRERA DIAZ JUAN ANTONIO	1,857.70
11275	CAMACHO MEJIA MARIA MAGDALENA	1,076.18
11285	ROCHA LOPEZ CLAUDIA ELENA	5,900.00
11363	GARCIA AGUILAR SILVIA	3,040.00

MUNICIPIO DE DURANGO
DIRECCION MUNICIPAL DE ADMINISTRACION Y FINANZAS
PRESTAMOS A CORTO PLAZO AL 31 DE AGOSTO DEL 2017

No. EMPLEADO	NOMBRE	SALDO
11410	MENDEZ MENCHACA MARIA DE LOS ANELES	92.34
11460	ROMERO MONARREZ NANCY	12,750.00
11485	REYES ROCHA PAMELA CAROLINA	2,202.20
11488	MORAN ESPÍÑAN MARIA DEL ROSARIO	6,100.00
11524	AGÜERO SEGURA ARACELY	5,500.00
11572	AVILA SANCHEZ MANUELA	1,625.00
11622	HERNANDEZ BARRIOS AUREA	67.50
11728	VILLA GONZALEZ MARIA ISABEL	3,600.00
11866	PADILLA FERNANDEZ ANGEL MANUEL	1,175.00
11938	URBINA BARRIOS JORGE LUIS	36.90
11940	RODRIGUEZ GOMEZ MARICRUZ	5,700.00
11991	ALVARADO SOSA ALFONSO	3,150.00
12015	CAIRE MARTINEZ CARLOS EDUARDO	2,000.00
12031	SORIANO CHAVEZ JUAN PEDRO	3,698.35
12037	PRADO GALVAN JOSE RAMON	5,850.00
12040	TINOCO CHACON BENJAMIN	525.00
12042	CHAVEZ ENRIQUEZ MARINO	284.15
12043	RENTERIA VILLEGAS JOSE ENRIQUE	620.00
12044	GONZALEZ OCHOA GILBERTO	6,712.50
12067	BETANCOURT GONZALEZ ADRIAN	456.40
12103	SOTO VELARDE DANIEL	2,000.00
12111	BRISEÑO DUARTE ALMA MUCAY	2,000.00
12118	PEREDA HERNANDEZ JUAN IGNACIO	300.00
12168	ROJAS DOMINGUEZ GUILLERMO	8,750.00
12224	TORRES GOMEZ ARIA INOCENCIA	1,567.20
12349	RAMIREZ HERRERA CLAUDIA ARACELI	507.81
12367	TAPIA FLORES BENITO	2,300.00
12380	PALOMARES RAMIREZ MARCELA IVETT	2,718.80
12388	HERNANDEZ MORAN JOSE EDGAR	1,222.50
12431	ESTRADA SALAS YURI ELENA	2,450.00
12450	SARIÑANA DIAZ MARTHA ISABEL	1,670.00
12457	RESENDIZ ROMERO RAUL	7,075.00
12458	FRANCO ALEMAN EMMANUEL	5,750.00
12472	MONTES GALINDO PATRICIA	300.00
12483	GALINDO CABADA LUCILA	827.00
12488	SIMENTAL VILLARREAL MIGUEL CUAUHEMOC	5,375.00
12518	GARZA GARCIA JOSE EMMANUEL	2,500.00
12534	BETANCOURT VALDEPEÑA FIDEL ISAAC	2,250.00
12539	AVILA ANTUNA FILIBERTO	1,000.00
12564	REYES VILLARREAL CLAUDIA JOVITA	738.43
12567	ILLESCAS MORG A YESENIA IVETH	13,000.00
12575	SOTO RAMIREZ CARLOS ALBERTO	817.50
12676	DIAZ GOMEZ ELSA DANIELA	4,246.20
12702	ARIAS SANTACRUZ DULCE MARIA	1,631.32
12709	VALDES ORTEGA YOLANDA	6,000.00
12710	RIVAS ROSALES BENJAMIN	1,000.00
12837	YEPEZ TELLEZ MIGUEL ÁNGEL	1,662.50
12908	MORENO MUÑOZ JESUS RACIEL	75.00
12909	ZUAREZ BARRIENTOS OSCAR ALFREDO	900.00
12948	GONZALEZ RUIZ LUIS REY	1,350.00
13075	ADAME MIER HECTOR	1,350.00

MUNICIPIO DE DURANGO
DIRECCION MUNICIPAL DE ADMINISTRACION Y FINANZAS
PRESTAMOS A CORTO PLAZO AL 31 DE AGOSTO DEL 2017

No. EMPLEADO	NOMBRE	SALDO
13129	HERNANDEZ HERNANDEZ CLAUDIA YARELY	5,848.15
13140	SARIÑANA DIAZ SILVIA TERESA	5,000.00
13146	GARCIA ESQUIVEL BARBARA BERENICE	1,000.00
13216	SERRANO GARCIA CARLOS ISAAC	750.00
13242	HERNANDEZ REYES BERTHA JULIA	2,300.00
13280	GAMIZ RAMIREZ KARLA GUADALUPE	1,320.00
13363	RAMIREZ GONZALEZ ABRIL EUNICE	800.00
13663	RIOS HERNANDEZ CLAUDIA PATRICIA	4,725.00
13719	GRACIANO ORTIZ ALFONSO ISAAC	3,650.00
13733	NEVAREZ RODARTE CLAUDIA ELEANE	1,700.00
13762	LOPEZ CARDOZA CLAUDIA MARGARITA	2,000.00
13763	HERRERA DOMINGUEZ SAN JUANA ISABELA	4,300.00
13773	VALLES MENDOZA TANIA LORENA	200.00
13788	ARELLANO ARREOLA JORGE ALBERTO	91.18
13844	MORENO BARRON KARLA MAYELA	2,000.00
14020	TRETO FLORES JESUS NELSON	3,400.00
14021	BANDERAS VENEGAS JOSE IGNACIO	3,450.00
14022	SALDIVAR VALDIVIA ANA LAURA	830.70
14053	MUÑOZ RANGEL ROBERTO CARLOS	5,000.00
14148	RETA HERNANDEZ JAIME GIOVANNY	835.00
14157	REYES GONZALEZ RICARDO	300.00
14246	SALAS RIVERA GABRIELA DE GUADALUPE	5,225.00
14294	NEVAREZ ORTEGA MIRIAM DEL CARMEN	689.00
14308	GARCIA ROBLES ANTONIO	1,500.00
14318	ANDRADE VERA ANA CAROLINA	5,302.35
14361	ROJAS HERRERA CORAL GUADALUPE	3,150.00
14383	SANCHEZ GARCIA ERICK EMMANUEL	3,125.00
14611	MARIN MONTES MARIA DE LOURDES	900.00
14697	FLORES MARTINEZ MAIKO HUMBERTO	2,500.00
14735	SILERIO AISPURO TERESITA DE JESUS	28.00
14749	CORRAL RODRIGUEZ AARON ALEJANDRO	4,000.00
14750	ORTEGA VERA FRANCISCA ISABEL	3,950.00
14752	RODRIGUEZ FLORES DALIA MARGARITA	472.50
14759	HERRERA AVILA JOSE AARON	6,750.00
14764	SARMIENTO LOPEZ SONIA INES	2,990.34
14774	SOTO MORALES FRANCISCO JAVIER	4,750.00
14794	NEVAREZ ORTEGA MIRIAM DEL CARMEN	820.00
14801	GONZALEZ GONZALEZ DIANA	4,550.00
14820	IBARRA MERAZ GONZALO	8,000.00
14860	ZAMORA GARCIA EDILBERTO	4,250.00
14905	FLORES GONZALEZ AURORA	7,000.00
14910	LOZA PADILLA FLOR DE MARIA	522.50
14914	CAMACHO CEPEDA MAYRA GUADALUPE	406.06
14919	RODRIGUEZ GIL EDWARDS IRMA LORENA	1,000.00
14927	HERNANDEZ CARRILLO ANA LILIA	8,475.00
15014	FERNANDEZ GURROLA MARIO ALBERTO	6,400.00
15025	FLORES DIAZ BIRIDIANA LIZBETH	2,740.00
15058	LUNA NAME MARIA DE LOURDES	3,600.00
15075	SALAS CARRASCO JAIME	7,300.00
15085	CEPEDA GAUCIN JOSE DANIEL	4,900.00
15125	PEREZ GURROLA MARIA ITZAL	4,050.00

MUNICIPIO DE DURANGO
DIRECCION MUNICIPAL DE ADMINISTRACION Y FINANZAS
PRESTAMOS A CORTO PLAZO AL 31 DE AGOSTO DEL 2017

No. EMPLEADO	NOMBRE	SALDO
15157	LUNA CHAIREZ ROCIO	4,950.00
15190	ORTIZ DOMINGUEZ LIZETH LORENA	8,325.00
15380	MALDONADO DIAZ HECTOR	10,500.00
15478	GALINDO DAVILA CARLOS	20,425.86
15543	ADAME AGUIRRE JOSE CANDIDO	50,000.00
15697	MONTES ESPINO VERONICA GUADALUPE	4,500.00
15830	MALDONADO DIAZ HECTOR	13,500.00
15835	KONDO HERNANDEZ CAROLINA	7,800.00
15882	ESPINO RAVELO ISAAC	10,500.00
17014	MACIEL RAMOS MARCELO	3,950.00
17023	BRETADO PEREZ MARTIN	25.40
17024	VALDEZ CALDERON LUIS ALBERTO	4,600.00
17036	ARENAS DIAZ JUAN MANUEL	420.00
17039	GARCIA AVITIA HUGO	4,750.00
17043	ROSALES PAYAN ANTONIO	2,704.00
17067	MALDONADO GOMEZ MARIO ADRIAN	1,107.70
17070	SALAS SALAS JOSE ANTONIO	8,486.24
17073	VIZCARRA RAMIREZ RAUL	250.00
17080	HERNANDEZ GURROLA LUCAS	1,375.00
17082	RAMIREZ VIDAÑA FEDERICO	5,000.00
17084	SALCIDO RAMIREZ ILDEFONSO	525.00
17088	GRACIANO GUTIERREZ CRISTINA MANUELA	1,589.00
17092	NAVARRO RODRIGUEZ JOSE DEL PILAR	4,710.93
17105	ALMARAZ PEREZ CRUZ ALBERTO	7,112.35
17107	TORRES LEYVA MARTIN	3,570.00
17116	GONZALEZ VALDEZ HIPOLITO	2,076.45
17118	VENEGAS PEREZ FERNANDO	275.00
17125	ROMERO MOTA JOSE ANTONIO	1,082.50
17137	MORENO GARCIA JESUS	4,524.50
17140	ORTEGA LOPEZ LUIS ALBERTO	57.70
17156	HERMOSILLO CASTRELLON TOMAS	2,175.00
17157	ALANIS GURROLA JESUS MANUEL	400.00
17167	VELAZQUEZ SALAZAR MARTHA BEATRIZ	1,350.00
17169	VENEGAS JUAREZ BENITO	2,995.00
17183	ORONA MORALES CARLOS	207.00
17196	ORONA ANDRADE JUAN	594.00
17197	RODRIGUEZ MELENDEZ MANUEL	932.70
17199	GUZMAN GONZALEZ RUTH ARELI	1,050.00
17201	CABRALES ALVAREZ EZEQUIEL	4,937.50
17210	FELIX TELLEZ REYMUNDO	3,625.00
17243	MENDOZA SANDOVAL MARIA DEL CARMEN	895.00
17245	ESTRADA VIDALES MARCELA	3,800.00
17246	HERRERA LOZANO MIGUEL ALBERTO	4,625.00
17248	LOERA LOZOYA JOSE MIGUEL	68.18
17249	RAMOS CAMPOS RUBEN	350.00
17257	ALDAVA FAVELA SAMUEL LEODEGARIO	6,392.05
17261	RAMIREZ AVILA JUAN MANUEL	1,500.00
17262	RODRIGUEZ BARRAZA OMAR JAVIER	4,550.00
17280	DE LA TORRE TORRES MARGARITA	4,500.00
17283	LOERA HERNANDEZ LEONOR	1,666.60
17284	GAUCIN REYES ANDRES	1,088.75

MUNICIPIO DE DURANGO
DIRECCION MUNICIPAL DE ADMINISTRACION Y FINANZAS
PRESTAMOS A CORTO PLAZO AL 31 DE AGOSTO DEL 2017

No. EMPLEADO	NOMBRE	SALDO
17288	HERNANDEZ YAÑEZ OSCAR GERARDO	3,904.50
17295	RODRIGUEZ MELENDEZ REFUGIO	7,625.00
17304	GUTIERREZ LUJAN GUILLERMO	1,076.00
17309	DIAZ SOTO ARMANDO	750.00
17315	SANTOS HERNANDEZ JOSE LUIS	4,875.00
17318	VAZQUEZ DURON MARTHA ESTHER	7,870.00
17336	HERNANDEZ VAZQUEZ ROSALBA GUADALUPE	3,700.00
17350	VENEGAS ALVARADO RAMIRO	375.00
17356	AGUILERA ZAMUDIO IVONNE LORENA	1,087.50
17361	MELENDEZ ROMERO CLEMENTINA	3,500.00
17363	CARRILLO GALINDO JESUS	3,100.00
17367	PRUDENCIO ALANIZ ELEAZAR	82.50
17383	AGUILERA ZAMUDIO ELVIA	2,275.00
17386	VAZQUEZ AVILA SILVIO CARLOS	75.00
17391	BARRERA HERNANDEZ MARIA MARTINA	7,600.00
17396	ORTIZ BAYONA JAVIER	375.00
17415	VILLA DUEÑEZ JORGE ALFREDO	2,092.50
17427	VAZQUEZ GONZALEZ JUAN MANUEL	3,587.12
17430	MORALES CASTRO VICTOR EDUARDO	1,125.00
17433	RUEDA RUIZ MARIA VANESA	1,159.90
17439	TALAVERA VALDEZ ANTONIO	675.00
17442	SOLIS HERRERA LEONARDO	500.00
17445	ESCOBEDO SALAS HUMBERTO	800.00
17454	HERNANDEZ TOVALIN AGUSTIN	5,525.00
17461	GRACIANO ALVARADO FABIOLA GUILLERMINA	951.25
17462	ANDRADE NAZARIO	375.00
17474	JIMENEZ NUÑEZ JESUS OCTAVIO	4,950.00
17476	DE LEON BARRAZA ENRIQUE	5,080.47
17486	LOPEZ TORRES JOSE IGNACIO	808.34
17487	RODRIGUEZ LOPEZ BONNIE ANGELA	3,000.00
17489	ARANDA CERVANTES JULIANA	1,125.00
17490	JURADO SERGIO ISRAEL	4,500.00
17495	ALEMAN HARO CELIA CARINA	21,762.75
17505	REYES ESPARZA JUAN MANUEL	500.00
17517	ALANIS CAMACHO ARTURO	1,414.00
17522	MEDRANO LEYVA MA. RAMONA	2,525.00
17524	GARCIA ARTEA LUIS FIDEL	800.00
17526	GARCIA ARAMBULA VICTOR MANUEL	5,375.00
17527	MUÑOZ GALVAN ROMAN	5,220.20
17538	ANDRADE AYALA JAIME	4,075.00
17539	ESTALA MORALES ELIZABETH	1,170.00
17542	JAQUEZ SANCHEZ MAXIMINO	6,250.00
17549	ORTIZ DIAZ MARIA REFUGIO	345.00
17551	ESCAMILLA GARCIA JULIO	495.00
17552	HERNANDEZ CORRALES GERARDO	1,125.00
17553	BARRON HERNANDEZ RAUL	4,050.00
17560	PULGARIN AVILA JOSE LUIS	6,791.90
17561	TORRES JUAREZ JOSE LUIS	1,125.00
17570	GRANADOS ORTEGA CARLOS FRANCISCO	640.20
17572	AGUILAR RUEDA SERGIO MARTIN	500.00
17577	VALLEJO NAVARRO LUCINA	1,675.00

MUNICIPIO DE DURANGO
DIRECCION MUNICIPAL DE ADMINISTRACION Y FINANZAS
PRESTAMOS A CORTO PLAZO AL 31 DE AGOSTO DEL 2017

No. EMPLEADO	NOMBRE	SALDO
17593	ESPINOZA GONZALEZ MARTIN	598.20
17599	SOLIS PULGARIN ALEJANDRO	6,166.00
17602	RAMOS RUIZ MARTHA	625.00
17606	HINOJOSA MARTINEZ FRANCISCO	1,525.00
17610	AGUILAR CONDE VIRGINIA	3,345.00
17612	QUIÑONEZ ZAMUDIO RAUL	2,773.07
17619	GARCIA CHAVEZ JOSE GUADALUPE	57.70
17623	MIRANDA PARRA MARIBEL	3,000.00
17628	DIARRAMENDEZ OSCAR MANUEL	5,587.50
17630	NAJERA NAJERA HIGINIO	4,375.00
17643	ARREOLA CHACON JAVIER	5,796.00
17644	MARIN ELIZALDE SERGIO	3,500.00
17646	GARCIA VALENZUELA MARIA DE LOURDES	6,808.14
17649	ROMERO PULGARIN DANIEL ABRAHAN	1,214.00
17656	CATARINO GONZALEZ BENITO	1,475.00
17661	CONTRESRAS BETANCOURT JUAN ANTONIO	577.50
17663	SOLANO AMAYA RAFAEL	1,380.45
17665	VAZQUEZ LOPEZ GILBERTO MANUEL	46.00
17672	ROMERO ESCALERA OCTAVIO MANUEL	5,175.00
17676	FLORES ROSALES JOSE ANGEL GUILLERMO	3,175.00
17679	NAJERA DIAZ ROSA MARIA	2,945.20
17682	SORIA GOBEA JOSE LUIS	4,250.00
17687	DURAN MATA ISIDRO	3,653.00
17698	MENDOZA RODRIGUEZ SANDRA ISABEL	675.00
17701	CAMPOS RIVERA JUAN	975.00
17705	GRACIANO ALVARADO JORGE MANUEL	3,000.00
17708	AMAYA AMAYA ARMANDO	6,490.20
17714	CASTRELLON MARIA DEL ROSARIO	15.00
17718	BRIONES RIOS HECTOR CUAUHTEMOC	3,304.52
17722	BARRON HERNANDEZ ALFREDO	125.00
17729	ALANIS LOERA AGUSTIN	2,775.00
17730	TORRES SANTILLAN ANTONIO	13,163.00
17737	CHAVEZ AVILA HECTOR ALAN	1,913.25
17741	QUIÑONES RIOS JORGE	2,250.00
17747	CATARINO GONZALEZ JESUS	1,475.00
17750	ESPINOZA VERA NORA IVON	4,337.02
17754	CORRAL RODRIGUEZ ELVIRA	2,692.50
17757	HERNANDEZ CASTRELLON JOSE BALTAZAR	3,365.42
17758	HERRERA HERNANDEZ JOSE ALEJANDRO	664.15
17761	GONZALEZ MARTINEZ EDGAR	6,496.00
17773	RIOS FLORIANO FERMIN	3,325.00
17776	SORIA BATRES RITA	2,575.00
17778	ROMERO JIMENEZ JESUS EMMANUEL	725.00
17793	HERRERA VALLES ODILIA	1,600.00
17796	RODRIGUEZ SOTO MANUEL	720.00
17803	DELGADO AREVALO ADOLFO EDUARDO	4,249.60
17807	SALAZAR DE LA TORRE OMAR ALEJANDRO	1,882.50
17811	DE LA TORRE MENDIA JOSE ANGEL	3,900.00
17812	SOTO GARCIA FRANCISCO JAVIER	396.16
17822	RODRIGUEZ LUNA ELIAS DE JESUS	5,195.00
17830	VIERA SOLIS ROSA LYNDA	622.84

MUNICIPIO DE DURANGO
DIRECCION MUNICIPAL DE ADMINISTRACION Y FINANZAS
PRESTAMOS A CORTO PLAZO AL 31 DE AGOSTO DEL 2017

No. EMPLEADO	NOMBRE	SALDO
17835	QUINONES VALLES ELVIRA	4,695.70
17848	SEGOVIA RODRIGUEZ JOSE	9,850.00
17851	CHAIRES ANDRADE CRHISTIAN ISAAC	6,750.00
17852	ZUÑIGA DOMINGUEZ JUANA	5,325.00
17853	MUÑOZ GALVAN JOSE GUADALUPE	1,675.00
17858	LUNA TRIANA OLGA LIDIA	4,061.25
17859	RODRIGUEZ CHACON EDGAR ALFREDO	600.00
17867	CANALES ROCHA IRACEMA	563.75
17869	GARCIA NUÑEZ MANUEL	1,026.72
17870	TRIANA BONILLA MIGUEL ANGEL	2,500.00
17874	RODRIGUEZ SILVA GUILLERMO	1,583.34
17876	SANCHEZ GARCIA JOSE TRINIDAD	375.00
17880	GARCIA DE LA TORRE JAVIER	375.00
17889	HERRERA QUINTERO ENRIQUE	900.00
17895	TINOCO AMAYA JOSE DE JESUS	3,725.00
17897	GONZALEZ AVILA JULIO CESAR	2,712.50
17898	GONZALEZ JUAREZ OMAR ULISES	2,750.00
17899	MUÑOZ HERRERA IRMA	7,575.00
17900	RODARTE FLORES MA DEL PILAR	1,287.06
17905	MUÑOZ MOJICA JUAN PEDRO	4,369.05
17910	CANDIA PACHECO ISMAEL	3,530.00
17914	SANCHEZ GARCIA ZELTZIN ALICIA	4,375.00
17921	MONTES GALINDO MARIA DEL CARMEN	7,550.00
17922	DUARTE FLORES YOLANDA	1,607.50
17930	GALVAN HERNANDEZ SERGIO ARMANDO	550.00
17935	TINOCO RUIZ JAZMIN	1,142.00
17939	HERNANDEZ HERNANDEZ OMAR	4,213.88
17941	DIAZ SOTO NICOLAS	633.12
17951	ORONA JUAN CARLOS	675.00
17954	VILLASEÑOR FLORES MA TERESA	425.00
17955	MORONES GUERRERO JUDITH	65.20
17957	CORRAL RODRIGUEZ MANUEL	2,775.00
17960	RODRIGUEZ GALARZA JAIME	1,050.00
17962	MARTINEZ IBARRA MARIO	920.00
17966	DIAZ ZUÑIGA JUAN LUIS	818.30
17967	NUÑEZ REYES CONCEPCION	686.55
17973	GUTIERREZ BERUMEN JUAN FRANCISCO	9,549.65
17974	GURROLA MURILLO JUAN LUIS	2,750.00
17981	CARROLA SORIANO LUIS ALBERTO	22.50
17983	RENTERIA MARTINEZ PEDRO	4,373.50
17990	NUÑEZ LUGO REYNA LUISA	1,800.00
17994	SOTO MALDONADO LEONARDO	525.00
17996	HERNANDEZ VENEGAS ROSA ANGELA	675.00
18001	BRETADO REYES MA GUADALUPE	4,375.00
18003	VALENZUELA TORRES AURORA	3,125.00
18009	ALVAREZ HERNANDEZ ISRAEL	3,495.00
18015	PULIDO RODRIGUEZ CIPRIANO	632.50
18022	HARO LEAL BERTHA	1,010.26
18029	BARRAZA HERRERA ENRIQUE	3,457.70
18030	MENDOZA DELGADO CLAUDIA PAULINA	682.50
18041	DURAN MERCADO MARIA BELEN	7,675.25

MUNICIPIO DE DURANGO
DIRECCION MUNICIPAL DE ADMINISTRACION Y FINANZAS
PRESTAMOS A CORTO PLAZO AL 31 DE AGOSTO DEL 2017

No. EMPLEADO	NOMBRE	SALDO
18049	NAJERA MORALES ERIK OSVALDO	2,200.00
18050	CANO SOTO MAURICIO	350.00
18051	ALEMAN HARO GABRIELA	925.00
18052	SALAS SIMENTAL JUAN FRANCISCO	15.00
18054	QUEZADA RAMIREZ ADRIAN	1,750.00
18055	ORTEGA DE LA CRUZ FRANCISCO	525.00
18056	SERRANO CASAS JOSE LUIS	515.25
18058	RUIZ VALDEZ ELIUD	2,440.00
18061	VAZQUEZ RUIZ MARTHA PATRICIA	4,688.09
18062	CALDERON ESPINOZA JAIME	4,000.00
18064	LABRADOR MANCINAS MA GUADALUPE	4,875.00
18065	HERNANDEZ VIZARRAGA JOSE CLEMENTE	1,977.50
18066	CORTES SANCHEZ DIANA	3,600.00
18067	SARIÑANA ARAGON JAIME	60.00
18068	SALAS FLORES HUGO CESAR	3,600.00
18078	DELGADO AREVALOS MARIA GUADALUPE	1,498.52
18079	RAMOS BARRIENTOS ALICIA	2,100.00
18105	ALBA SANTILLAN FELIPE DE JESUS	2,519.05
18109	GUTIERREZ REYES MIGUEL ANGEL	6,325.00
18118	ANDRADE HERNANDEZ MARTHA	2,625.00
18122	RODRIGUEZ SALINA SALVADOR	825.00
18149	VAZQUEZ SIMENTAL MARIA DE LUZ	1,125.00
18150	ORTIZ VENEGAS LETICIA	1,950.00
18154	RAMIREZ PORTILLO RICARDO	6,225.00
18157	RODRIGUEZ RODRIGUEZ JESICA	2,275.00
18163	PARGA MARTINEZ ROSA MARIA	5,000.00
18164	MOJICA ACOSTA MARIA DEL ROSARIO	1,421.45
18169	VALVANEDA MARTINEZ MA. DEL ROSARIO	3,825.00
18194	PASILLAS MARTINEZ DENIS MAGALI	300.00
18196	MORAN MOLINA MARIA NESTORA	787.50
18198	SANTILLAN VALENZUELA JOSE	3,917.50
18203	SOTO HERRERA JORGE ALONSO	391.15
18210	CORDERO MACIAS LAURA ALEJANDRA	6,400.00
18218	FLORES AYALA ISIDRA MARITZA	2,300.00
18224	AVILA SORIANO NATALIA	575.00
18230	ANICETO ARREDONDO JOSE LUIS	3,945.70
18234	HERNANDEZ CISNEROS LETICIA	175.00
18240	MARTINEZ CHAVEZ DULCE ABIGAIL	4,125.00
18249	VARGAS ROSALES MA TERESA	625.00
18254	CAMPOS MARTINEZ JOSE MANUEL	2,750.00
18257	VAZQUEZ GALLARDO JUVENTINO	1,226.11
18260	ORDAZ RENTERIA EDGAR	3,976.50
18261	SIMENTAL RAMIREZ PEDRO ROMAN	3,315.00
18269	MORALES LUGO JUAN	2,995.00
18270	SUBIRIA SARIÑANA MARIO CESAR	8,694.70
18273	SALAS REYES MARIA TERESA	799.30
18274	HERNANDEZ BARRAZA JOSE MANUEL	2,225.00
18275	ROCHA CALDERON ISMAEL	1,075.00
18278	SOTO SARMIENTO CELIA JUDITH	7.50
18280	MORALES CABRERA JSE FRANCISCO	2,677.06
18285	GARCIA SALCIDO MANUEL	4,750.00

MUNICIPIO DE DURANGO
DIRECCION MUNICIPAL DE ADMINISTRACION Y FINANZAS
PRESTAMOS A CORTO PLAZO AL 31 DE AGOSTO DEL 2017

No. EMPLEADO	NOMBRE	SALDO
18288	BETANCOURT QUINTANA JESUS	525.00
18289	ANDRADE VERA JESUS EMMANUEL	8,863.75
18298	BRIONES RODRIGUEZ MA DEL CARMEN	500.00
18305	PADILLA ESCOBAR LUIS DANIEL	3,500.00
18306	LUNA GALAVIZ MANUEL ISRAEL	1,325.00
18342	BIJARRO SIMENTAL ELEAZAR	760.25
18349	ESQUIVEL ZAVALA JOSE ANTONIO	2,550.00
18351	HERNANDEZ CASTOR YAHIR FRANCISCO	1,775.00
18359	CONTRERAS CASTRO LUIS ALBERTO	344.76
18360	VILLARREAL ALDABA JUAN BERNARDO	832.50
18364	ACOSTA BALDERAS JESUS CRISTIAN	5,586.55
18365	PINEDA RAMIREZ JORGE	90.40
18375	CAMPOS PILAR CECILIA ITZEL	2,925.00
18379	MALDONADO RIVERA BLANCA ESTELA	308.55
18384	AGUILAR GONZALEZ MIGUEL ANGEL	2,775.00
18390	MARTINEZ SANCHEZ GERARDO	1,600.00
18398	GONZALEZ ALARCON GABINO ISABEL	1,919.73
18400	VILLA GOMEZ MARIO	2,325.00
18401	GALINDO VAZQUEZ HELIBERTO	4,075.00
18403	RODRIGUEZ FLORES GABRIEL AARON	2,975.00
18404	VELAZQUEZ PEÑA ELIZABETH DE JESUS	8,034.30
18410	AGUIRRE RIVERA SANDRA ALEJANDRA	2,250.00
18419	BRECEDA MEDRANO NORMA CESAREA	3,750.00
18423	AVILA ANTUNA MARIA TERESA	3,440.25
18426	GUERECA QUINTERO JOSE GUADALUPE	1,500.00
18429	VALENZUELA GARCIA ELSA	975.30
18444	MORENO ANDRADE ALFREDO	975.00
18447	GONZALEZ CHAVEZ FAVIAN ERNESTO	1,354.00
18449	ARREOLA VILLASEÑOR JOSE MANUEL	875.00
18460	VALENZUELA FLORES ISAAC ESAU	325.00
18465	ORONA ALEMAN FRANCISCO JAVIER	4,364.78
18467	DOMINGUEZ MURILLO JAVIER	4,300.00
18506	ADAME BARRON LUIS GABRIEL	2,415.00
18554	ROSALES RIVAS OSCAR JESUS	4,100.00
18557	ALANIS RODARTE JOSE EDUARDO	4,200.00
18559	CARDONA GARCIA KAREN ALEJANDRA	17,066.20
18580	SAN JUAN VALLES LUIS CARLO	6,000.00
18603	IRIGOYEN JESUS MANUEL	911.30
18626	GRIJALVA QUIÑONEZ ERIKA	200.00
18632	REYES SIMENTAL MIGUEL ANGEL	1,450.00
18641	QUIÑONES GALARZA MANUEL	4,375.00
18643	MUÑOZ MUJICA JOSE MANUEL	900.00
18660	COLUMBA AMADOR JUDITH	1,587.50
18664	VILLEGAS RENTERIA ROSA HERLINDA	4,350.00
18665	ACEVEDO ANDRADE MARIA VICTORIA	150.00
18669	GONZALEZ RODRIGUEZ CARLOS DAVID	4,132.75
18671	LOZANO ZAPATA PEDRO GUILLERMO	1,984.14
18673	ALVARADO REYES JORGE	937.50
18674	AVILA CABRERA FABIAN RAFAEL	675.00
18680	DIAZ PALOMARES MIGUEL ANGEL	625.00
18681	RAMOS SORIANO JOSE JUAN DE DIOS	2,250.00

MUNICIPIO DE DURANGO
DIRECCION MUNICIPAL DE ADMINISTRACION Y FINANZAS
PRESTAMOS A CORTO PLAZO AL 31 DE AGOSTO DEL 2017

No. EMPLEADO	NOMBRE	SALDO
18683	VERA VARGAS CARLOS IVAN	225.00
18685	DOMINGUEZ MURILLO JORGE JAVIER	663.75
18696	SALAZAR SARIÑANA OSCAR URIEL	1,420.00
18700	RIVERA SALAZAR MA ELIZABETH	2,375.00
18709	SERRANO RIOS ZULEMA ESMERALDA	1,897.00
18712	HERNANDEZ SOSA GERARDO	1,500.00
18800	PULIDO ROJAS LORENA	7,310.45
18806	CARDONA GARCIA ALONDRA MICHELLE	6,200.00
18819	FLORES BETANCOURT CYNTHIA IDALY	2,250.00
18831	BURCIAGA RIOS JOSE MANUEL	3,000.00
18853	VELA VALVERDE BRANDOWM ALEXIS	3,675.00
18854	ROJAS GARCIA HUGO	4,950.00
18864	MARTINEZ HOLGUIN JOSE LUIS	3,825.00
18866	ROCHA SERRANO JUAN	7,200.00
18901	MORALES MARTINEZ MARTHA	275.00
18910	NAVA OGAZ MANUEL URIEL	3,000.00
18930	MATA ACOSTA JORGE	769.00
18946	HERNANDEZ GAUCIN HECTOR AARON	4,023.24
18949	PERALES FLORES JOSE ALFREDO	4,750.00
18953	HARO LEAL CARLOS	2,442.90
18954	FLORES BARRIOS ANACLETO	250.00
18956	MENDOZA FLORES NANCY SUSANA	4,950.00
18967	ADAMA MIER HECTOR	3,502.00
18968	GUERRERO OCHOA MOISES	15,921.75
18978	SERRANO ADAME LUIS RICARDO	4,404.50
18984	VERA PEREZ EVA MARIA	8,225.00
18989	CHAVEZ CISNEROS CHISTIAN CARMELITA	500.00
18990	AVALOS NUÑEZ JUAN MANUEL	4,000.00
18992	HERNANDEZ CONTRERAS LUIS MARIO	1,222.70
18996	NAVARRO ORTIZ GERARDO	2,261.70
18997	TREVIÑO CHAVEZ VIRGINIA LILIANA	4,050.00
19006	VALLES SALAS JESUS	350.00
19010	SANCHEZ GARCIA LORENA	3,000.00
19012	GONZALEZ SANCHEZ MANUELA	1,050.00
19014	VELAZQUEZ DURON GLADIS YESSENIA	2,625.00
19018	CONTRERAS ROBLES YADIRA DEL CARMEN	3,650.00
19030	SAUCEDO ONTIVEROS MARIA DE JESUS	245.00
19037	GONZALEZ NUÑEZ LUIS GERARDO	4,137.50
19038	CHAVEZ RECIO CLEMENTE	1,881.15
19103	MARTINEZ RIVERA NOHEMI DE JESUS	1,650.00
19123	HERRERA CARRILLO ANGEL GABRIEL	4,750.00
19214	HERNANDEZ GAMIZ JESUS	4,200.00
19215	MARCO ANTONIO CALDERA ZUÑIGA	2,396.76
19216	FIGUEROA CARRERA RICARDO	2,225.00
19220	MATA RODRIGUEZ AARON	10,100.00
19221	MORALES GARCIA MARTHA VERONICA	3,187.50
19226	LUGO MORALES OSIRIS KOTAKI	2,850.00
19232	TERRONES GARCIA MARIA MARIBEL	1,875.00
19237	HERNANDEZ GUEVARA PATRICIA	2,575.00
19244	MELLENDEZ GARCIA LUIS ARMANDO	5,000.00
19250	RAMOS SORIANO MARIA ELENA	3,325.00

MUNICIPIO DE DURANGO
DIRECCION MUNICIPAL DE ADMINISTRACION Y FINANZAS
PRESTAMOS A CORTO PLAZO AL 31 DE AGOSTO DEL 2017

No. EMPLEADO	NOMBRE	SALDO
19255	MONTES GALINDO JOSE MANUEL	3,575.00
19265	SALAZAR SARIÑANA CRISTIAN	792.75
19269	ZUÑIGA RUEDA FERNANDO MIGUEL	593.75
19283	VERA VILLALOBOS MIGUEL ANTONIO	6,024.30
19334	AYALA SAUCEDO SUSANA ARACELY	327.50
19337	LEYVA HAROS FRANCISCO JAVIER	827.70
19343	REYES HERNANDEZ LUIS ENRIQUE	5,025.00
19351	RIVERA BURCIAGA CLAUDIA TERESA	2,500.00
19385	DURAN MATA SUSANA	2,775.00
19393	BANDERAS HERNADEZ ALMA LIDIA	2,720.00
19402	ESTRADA AVILES LUIS ALBERTO	1,350.00
19410	SALAZAR VAZQUEZ RICARDO	3,400.00
19411	ROJAS FLORES ERICK DANIEL	2,750.00
19416	SOLIS GARCIA MAYRA SARAHI	600.00
19417	HERNANDEZ FRAYRE SAIRA EUGENIA	2,303.58
19423	GUZMAN RIOS JUVENTINO	4,639.00
19427	REYES DIAZ DAVID	75.00
19432	BAILON CERVANTES ERNESTO GERARDO	538.00
19441	TORRES CASTILLO GILBERTO	3,250.00
19515	PULIDO ROJAS JULIAN	2,400.00
19527	VALENZUELA CHAVEZ CONSOLACION	1,875.00
19536	VARGAS DOMINGUEZ ANGELICA LETICIA	825.00
19562	ZAVALA MORENO ROBERTO	445.00
19603	CARREON CALDERON ALFREDO	4,750.00
19619	ORTEGA DE LA CRUZ ESTHER	4,000.00
19639	ROSAS VARGAS JORGE ANTONIO	3,825.00
19640	CHAVARRIA FERNANDEZ JORGE	3,000.00
19644	VILLA ROBLES CARLOS MANUEL	1,575.00
19648	HERNANDEZ AVILA JESUS	2,800.00
19649	MORENO DE JESUS ARTURO	4,481.25
19657	SANCHEZ RODRIGUEZ RICARDO	1,300.00
19658	ROJAS GARCIA JOSE REFUGIO	3,125.00
19662	SOTO PIÑA HAZIEL ADAIR	3,750.00
19684	DELGADO RAMOS JUAN MANUEL	453.00
19695	CELAYA REYES GUADALUPE	3,750.00
19700	REYES ARAMBULA HILDA BERTHA	400.00
19709	MARTINEZ GARCIA JORGE ISMAEL	1,625.00
19710	SIQUEIROS QUIÑONEZ JULIO ALBERTO	1,282.70
19711	ABAD VILLARREAL JOSE JULIAN	1,650.00
19714	BARRERA CORDERO DIEGO	2,500.00
19715	ALBERTO RAFAEL NUÑEZ PERALES	275.00
19716	SEGURA HERNANDEZ MARIA CRUZ	145.00
19719	SOTO GAMBOA ALMA MATILDE	1,175.00
19722	ROSALES VAZQUEZ GERARDO INDALECIO	5,000.00
19723	VADILLO VACIO MA DE JESUS	4,787.50
19729	SICAIROS OCHOA AURELIO	4,350.00
19762	SALAZAR CASTRELLON JOSE ANGEL	125.00
19768	VILLARREAL DIAZ EDUARDO	3,137.50
19776	HERNANDEZ YAÑEZ MAYRA GUADALUPE	352.80
19872	PEREZ RENTERIA LUIS ALBERTO	1,475.00
19894	CARDIEL HINOJOSA GLORIA RITA	4,075.00

MUNICIPIO DE DURANGO
DIRECCION MUNICIPAL DE ADMINISTRACION Y FINANZAS
PRESTAMOS A CORTO PLAZO AL 31 DE AGOSTO DEL 2017

No. EMPLEADO	NOMBRE	SALDO
19905	GALVAN LANDEROS MIRIAM	2,750.00
19915	SAMUDIO ORTIZ JORGE ANICETO	1,200.00
19917	CASTAÑEDA HERRERA JESUS DANIEL	950.00
19925	ALMARAZ PEREZ JOSE ENRIQUE	3,775.00
19933	CASTAÑEDA DE LA CRUZ JOSE ARTURO	350.00
19941	DARBELY PACHECO CARLOS	10,875.00
19946	HERNANDEZ MUÑOZ NORMA ICELA	4,147.00
19955	BRISEÑO SANCHEZ FRANCISCO JAVIER	3,500.00
19959	CARRILLO GUERRERO ESTEBAN	4,500.00
19979	ZAVALA MORENO RUBEN	2,450.00
19987	ROMERO HERNANDEZ ERNESTO	500.00
19992	VILLA ROBLES VERONICA	2,850.00
20005	SARIÑANA AVILA NORMA IRENE	2,775.00
20021	VAZQUEZ MORALES JONATHAN	8,175.50
20025	PRADO ONTIVEROS IVONNE LIZETHE	7,684.85
20027	MORALES CARRILLO MARIA ANTONIETA	525.00
20034	HERNANDEZ VIZARRAGA TERESO	825.00
20044	AVILA ROJAS FERMIN	5,625.00
20049	LOPEZ SOLIS LUIS ENRIQUE	1,650.00
20080	ROSALES MOLINA LEOBARDO	17,750.00
20085	RAMIREZ GRIJALVA JUVENAL	6,382.50
20208	ROSALES GONZALEZ CRISTIAN ADRIAN	9,133.72
20229	BALDIVIA CONTRERAS JOSE EDUARDO	3,700.00
20245	MORAN ORTIZ MONICA TERESA	4,500.00
TOTAL		\$ 3,139,689.79

MUNICIPIO DE DURANGO
DIRECCION MUNICIPAL DE ADMINISTRACION Y FINANZAS
ANEXOS AL 31 DE AGOSTO DE 2017

DERECHOS A RECIBIR BIENES O SERVICIOS	SALDO
ANTICIPO A PROV POR ADQ DE BIENES Y PRESTACION DE SERV A CORTO PLAZO	6,793,643.57
TOTAL	\$ 6,793,643.57

MUNICIPIO DE DURANGO
DIRECCION MUNICIPAL DE ADMINISTRACION Y FINANZAS
ANEXOS AL 31 DE AGOSTO DE 2017

ANTICIPO A PROVEEDORES POR PRESTACION DE SERVICIOS Y ADQUISICION DE BIENES A CORTO PLAZO	SALDO
ANTICIPOS A PROVEEDORES DE BIENES	980,980.87
ANTICIPOS A PROVEEDORES DE SERVICIOS	1,512,662.70
ANTICIPOS A CONTRATISTAS POR BIENES DE DOMINIO PUBLICO	4,300,000.00
TOTAL	\$ 6,793,643.57

MUNICIPIO DE DURANGO
DIRECCION MUNICIPAL DE ADMINISTRACION Y FINANZAS
ANEXOS AL 31 DE AGOSTO DE 2017

ANTICIPO A PROVEEDORES DE BIENES	SALDO
COMERCIALIZADORA RUT KITCH SA DE CV	155,004.59
CORPORATIVO EN COMBUSTIBLES Y SERVICIOS DE DURANGO SAPI DE CV	12,795.41
FERRETERIA Y MATERIALES CYMA SA DE CV	179,356.87
VICTOR MANUEL GONZALEZ MORALES	633,824.00
TOTAL	\$ 980,980.87

MUNICIPIO DE DURANGO
DIRECCION MUNICIPAL DE ADMINISTRACION Y FINANZAS
ANEXOS AL 31 DE AGOSTO DE 2017

ANTICIPO A PROVEEDORES DE SERVICIOS	SALDO
DANIEL DE JESUS ACEVES AVALOS	467,003.71
GOBIERNO DEL ESTADO DE DURANGO	753,236.99
FK MULTIOLOGISTICA SA DE CV	50,000.00
IMSALMAR SA DE CV	4,260.00
JORGE AVILA BRIBIESCA	50.00
TESORERIA DE LA FEDERACION	6,112.00
OMAR GUTIERREZ CASTILLO	232,000.00
TOTAL	\$ 1,512,662.70

MUNICIPIO DE DURANGO
DIRECCION MUNICIPAL DE ADMINISTRACION Y FINANZAS
ANEXOS AL 31 DE AGOSTO DE 2017

ANTICIPO A CONTRATISTAS	SALDO
CORPORATIVO ENERGETICO DEL NORTE S.A DE C.V	4,300,000.00
TOTAL	\$ 4,300,000.00

MUNICIPIO DE DURANGO
DIRECCION MUNICIPAL DE ADMINISTRACION Y FINANZAS
ANEXOS AL 31 DE AGOSTO DE 2017

CUENTAS POR PAGAR A CORTO PLAZO	SALDO
PROVEEDORES Y OTRAS DEUDAS POR PAGAR A CORTO PLAZO	21,681,846.70
SERVICIOS PERSONALES POR PAGAR A CORTO PLAZO	150,591.33
RETENCIONES Y CONTRIBUCIONES POR PAGAR A CORTO PLAZO	17,215,797.87
TOTAL	\$ 39,048,235.90

MUNICIPIO DE DURANGO
DIRECCION MUNICIPAL DE ADMINISTRACION Y FINANZAS
ANEXOS AL 31 DE AGOSTO DE 2017

PROVEEDORES Y OTRAS DEUDAS POR PAGAR A CORTO PLAZO	SALDO
DEUDAS POR ADQUISICION O CONTRATACION DE BIENES Y SERV A CORTO PLAZO	6,761,034.79
OTRAS DEUDAS POR PAGAR A CORTO PLAZO	14,920,811.91
TOTAL	\$ 21,681,846.70

MUNICIPIO DE DURANGO
DIRECCION MUNICIPAL DE ADMINISTRACION Y FINANZAS
ANEXOS AL 31 DE AGOSTO DE 2017

DEUDAS POR ADQUISICION DE BIENES Y CONTRATACION DE SERVICIOS POR PAGAR A CORTO PLAZO	SALDO
PROVEEDORES DE BIENES	5,729,350.27
PROVEEDORES DE SERVICIOS	780,856.43
PROVEEDORES DE OBRAS DE BIENES DE DOMINIO PUBLICO	250,828.09
TOTAL	\$ 6,761,034.79

MUNICIPIO DE DURANGO
DIRECCION MUNICIPAL DE ADMINISTRACION Y FINANZAS
ANEXOS AL 31 DE AGOSTO DE 2017

PROVEEDORES DE BIENES	SALDO
ABASTECEDORA DE CONSUMIBLES DE COMPUTO Y OFICINA SA DE CV	29,694.61
ABASTECEDORA DE FIERRO Y ACERO SA DE CV	103,286.51
AGUAS DEL MUNICIPIO DE DURANGO	1,669.60
AGUSTIN MATA ROMERO	7,782.00
AIDA GUADALUPE GRANADOS MONTENEGRO	16,599.60
ALBERTO NEGRETE SALAS	636.00
ALEJANDRA IBARRA LARA	20,195.00
ALEJANDRO ISAAC CASTRO HERRERA	47,459.60
ALFHAVILLE CINEMA S.A DE C.V	4,640.00
ALFREDO UNZUETA ROMO	44,544.76
ALI MARTINEZ AYALA	9,396.00
ALICIA MARTINEZ RENTERIA	14,674.00
ALICIA RITA FAVELA LOZOYA	8,220.48
ALICIA ZAMARRIPA ZAMARRIPA	462.09
ANA MARIEL MIRELES AMADOR	12,180.00
ANA TERESA HERRERA ALVAREZ DEL CASTILLO	2,572.00
ANDRES DE LA PARRA HINTZE	40,611.57
ARTICULOS PARA LA INDUSTRIA Y CAMPO SA DE CV	4,000.00
ARTURO ERNESTO CASTRO VAZQUEZ	16,936.00
AUTOPARTES EL PASO SA DE CV	184.00
BLANCA ESTHELA VAZQUEZ TINOCO	5,300.00
BRAYAN ANTONIO MARRUFO CISNEROS	140,940.00
CARLOS RUBEN CEBALLOS MORENO	3,480.00
CELIA ELENA CUNILLE SALAS	31,318.43
CELSA DISTRIBUCIONES SA DE CV	1,504.00
CESAR OCTAVIO ARRIETA MILAN	18,362.19
CINTHIA RAMIREZ VAZQUEZ	3,712.00
COMERCIAL SIERRA MADRE SA DE CV	82,107.85
COPIADORAS DE DURANGO SA DE CV	21,667.91
COPIMEGATRON S.A. DE C.V	2,877.26
CORPORATIVO EN COMBUSTIBLES Y SERVICIOS DE DURANGO SAPI DE CV	65,670.19
DANIEL RAMIRO ZALDIVAR ARRIETA	4,640.00
DAVID ALBERTO DIAZ CARREÑO	15,786.00
DAVID VICTORINO RUIZ	44,790.00
DURANGO ELECTROMECHANICA SA DE CV	4,733.90
DUSA PAPELERA SA DE CV	12,023.07
FERRETERIA DURANGO SA DE CV	1,275.32
FERRETERIA Y MATERIALES CYMA SA DE CV	667,868.91
FERRETERIA Y MATERIALES REAL DEL MEZQUITAL SA DE CV	45,923.55
FLOR CARROLA VILLEGAS	67,346.00
FORMAS IMPRESAS TAPATIAS SA DE CV	26,499.99
FRANCISCO JAVIER MARTINEZ DIAZ DE LEON	10,560.00
FRANCISCO PALOS CHAVEZ	4,176.00
FRANCISCO SALAZAR DELGADO	5,171.28
GALBA COMERCIALIZADORA SA DE CV	109,937.43
GARDIMAR SA DE CV	59,158.29
GLOBAL STANDARDS SC	292,320.00
GUILLERMO MELENDEZ QUINTEROS	52,872.80
HUGO ALBERTO RODRIGUEZ GANDARA	40,518.05
HYDRO MOTORS SA DE CV	49,111.36
IMPLEMENTOS AGROPECUARIOS DELGADO SA DE CV	92,718.30

MUNICIPIO DE DURANGO
DIRECCION MUNICIPAL DE ADMINISTRACION Y FINANZAS
ANEXOS AL 31 DE AGOSTO DE 2017

PROVEEDORES DE BIENES	SALDO
IMPULSORA PROMOBLEN S.A DE C.V.	10,790.62
INDUSTRIAS SIMHER SA DE CV	37,762.18
INTERAMCE COMERCIALIZADORA	10,218.00
INTERCAMIONES SA DE CV	8,116.48
JESUS OSCAR BRETON VILLA	11,924.79
JORGE ALFREDO MEDINA SOTO	1,272.00
JOSE ANGEL PASILLAS MARTINEZ	5,266.40
JOSE LUIS BARRAGAN SANCHEZ	53,727.48
JOSE NUÑEZ LAMADRID	12,412.00
JOSE QUIÑONES NAVAR	4,744.40
JUAN FEDERICO CASSIO CALDERON	142,088.71
JUAN MIGUEL ALBA LUNA	14,059.32
LAURA IRENE VARGAS VILLA	24,445.96
LETICIA RODRIGUEZ MORALES	53,099.00
LORENA GONZALEZ MARTINEZ	1,961.31
LUIS ALBERTO ZAVALA RAMOS	5,195.94
LUIS HERNANDEZ ANGEL	46,649.40
LUIS HOMERO GALLEGOS RAMOS	80,411.20
LUIS RAMON SERRANO ROBLES	5,830.00
LUIS ROBERTO GAMBOA BANDA	5,800.00
LUIS RODOLFO PAREDES MARQUEZ	13,695.63
MANUEL MORAN ROMERO	9,860.00
MARCELA DE LOURDES CORDERO PEREZ	37,120.00
MARCO TULIO ESTRADA RAMADAN	9,500.78
MARIA CANDELARIA RODRIGUEZ SOLIS	310,979.79
MARIA EDUVIGES SOLEDAD GUZMAN LARA	400.00
MARIA GUADALUPE SARIÑANA RAMOS	696.00
MARIA MARGARITA ESCARPITA PEREZ	16,174.00
MARIO HERNANDEZ PAZ	104,004.80
MARTHA ACEVAL ALVAREZ	8,726.68
MATERIALES ELECTRICOS DE DURANGO SA DE CV	37,016.70
MEDICINAS SARO SA DE CV	143,637.35
MERCADO DE PARTES AUTOMOTRICES DE DURANGO SA DE CV	160.00
MERK-ABASTOS SA DE CV	35,651.50
MIGUEL ANGEL SANTILLAN CASTRELLON	27,932.50
MIGUEL ESCARPITA BOLIVAR	17,529.92
MUELLES Y BALATAS DEL GUADIANA SA DE CV	7,381.08
MULTIPARTES Y SERVICIOS AUTOMOTRICES SA DE CV	1,948.80
MUNICIPIO DURANGO BECAS	525,000.00
OPERADORA PLAZA VIZCAYA SA DE CV	7,424.00
ORIGINAL Y COPIA IMPRESOS SA DE CV	3,839.99
PACS COMPUTACION SA DE CV	182,032.05
PAPELERA DEL NORTE DE LA LAGUNA SA DE CV	177,318.71
PINTURAS PITTSBURGH DEL GUADIANA SA DE CV	32,777.00
PLAGRO SA DE CV	4,582.46
PRODUCTOS Y SERVICIOS DE DURANGO SA DE CV	7,403.89
PROVEEDOR VETERINARIO DE DURANGO SA DE CV	508.00
PROVEEDORA CHEVROLET SA DE CV	10,242.64
PROVEEDORA DE CONSUMIBLES DE DURANGO SA DE CV	3,365.01
PROYECTOS DE CONSTRUCCION INTEGRAL WIN SA DE CV	249,080.75
PYMES COMERCIALIZADORA OFFICE MEXICO SA DE CV	2,964.00

MUNICIPIO DE DURANGO
DIRECCION MUNICIPAL DE ADMINISTRACION Y FINANZAS
ANEXOS AL 31 DE AGOSTO DE 2017

PROVEEDORES DE BIENES	SALDO
RAUL JOEL VAZQUEZ REYES	21,808.00
RAUL MOLINA DOMINGUEZ	125,239.38
REFACCIONARIA FORESTAL GUADIANA SA DE CV	26,020.28
REFACCIONES Y AUTOPARTES MEPASA SA DE CV	820.01
REINGENIERIA Y SOLUCIONES EN MATERIAL Y EQUIPO ELECTRICO SA DE CV	7,884.43
RENOVADORA AVENIDA SA DE CV	39,318.04
ROBERTO JARAMILLO FERIA	636.00
ROGELIO LUCIANO MORENO	228.52
ROSA MARIA GARCIA SEGOVIA	102,218.44
SAM AUTOS, S.A. DE C.V.	12,932.66
SERGIO IVAN BERNAL MERCADO	89,813.00
SERVICIO AUTOMOTRIZ REYNALDO BROS SA DE CV	98,634.12
SIGA DISTRIBUCIONES, S.A. DE C.V.	353.00
SILVIA ANGELICA BARRAZA DUARTE	2,888.40
SILVIA NIETO MORALES	9,303.22
SOLDADURA Y GASES DEL GUADIANA SA DE CV	15,172.83
SONIA LETICIA IBAÑEZ QUIÑONES	8,045.05
SUPREMACIA EN MOTOS SA DE CV	685.98
TECNOTIRES SA DE CV	38,000.00
TEODORO NUÑEZ NEVAREZ	130,944.67
TERESA DE JESUS DUEÑES ROSALES	3,176.99
TERESITA DE JESUS GARCIA ROSALES	25,340.20
TORIBIO LEON CEPEDA	6,061.00
TRANSMISIONES Y DIFERENCIALES DE LA LAGUNA SA DE CV	52,335.73
VICTOR ISMAEL DE LUNA SOLIS	3,816.00
XOCHITL PALENCIA HERRERA	9,280.00
YESSENIA JAQUEZ GONZALEZ	1,358.80
ZUHEY GISELA VALVERDE ARAMBULA	2,192.40
TOTAL	5,729,350.27

MUNICIPIO DE DURANGO
DIRECCION MUNICIPAL DE ADMINISTRACION Y FINANZAS
ANEXOS AL 31 DE AGOSTO DE 2017

PROVEEDORES DE SERVICIOS	SALDO
AGENCIA DE INHUMACIONES GARRIDO SA DE CV	26,000.00
ASOCIACION DE ZOOLOGICOS CRIADEROS Y ACUARIOS DE MEXICO A.C.	10,000.00
BBVA BANCOMER SERVICIOS	227,153.86
BEAST CLEAN LAGUNA SA CV	71,268.08
CENTRO CULTURAL Y DE CONVENCIONES DEL ESTADO DE DURANGO	9,000.00
CIA PERIODISTICA EL SOL DE DURANGO SA DE CV	1,512.00
DAVID VICTORINO RUIZ	125.00
DEPORTES ESPAÑA SA DE CV	22,423.96
DIGYTEC SA DE CV	16,415.16
EDMUNDO VAZQUEZ SERRANO	2,088.00
EDUARDO DIONI FERREIRA	798.00
EMANUEL SALAZAR NAVA	20,000.00
ENRIQUE ARTURO GUERRERO SANCHEZ	17,768.53
EUSEBIA FRANCO LAZCANO	7,367.00
GABRIELA RIVERA RODRIGUEZ	754.00
HECTOR NAVARRETE GALLARDO	464.00
HOTEL CASA BLANCA SA DE CV	17,255.00
HOTELES VICTORIA EXPRESS SA DE CV	6,300.00
JAVIER OCHOA CARRILLO	1,125.00
KCS SERVICIOS PROFESIONALES SC	1,104.00
MA. ELENA DEVORA RODRIGUEZ	1,045.10
MARA BELINDA OCHOA ROCHA	5,724.00
MARIA DEL CARMEN ADELA MELERO SERRATO	22,790.00
MARIA DEL ROSARIO RAMIREZ GUZMAN	39,999.99
MARTHA YADIRA SANCHEZ CAVAZOS	26,619.05
NANCY ELIZABETH PEREZ DIAZ	21,417.08
OPERADORA BRITS SA DE CV	16,097.40
PARTIDO DEL TRABAJO	9,800.00
PEDRO MARTINEZ GANDARA	29,085.80
RITA PATRICIA GOMEZ HERNANDEZ	7,957.60
SERGIO ANTONIO BENITEZ RUIZ	1,095.00
SILVIA SUSANA VELOZ NUÑEZ	13,358.82
SOCORRO SUBIA DELGADO	15,900.00
VIAJES ALVISA SA DE CV	109,605.00
VICTORIA EDITORES SA DE CV	1,440.00
TOTAL	\$ 780,856.43

MUNICIPIO DE DURANGO
DIRECCION MUNICIPAL DE ADMINISTRACION Y FINANZAS
ANEXOS AL 31 DE AGOSTO DE 2017

PROVEEDORES DE OBRAS DE BIENES DE DOMINIO PUBLICO	SALDO
CEMEX CONCRETOS SA DE CV	67,548.09
ASFALTOS Y DERIVADOS DE DURANGO SA DE CV	183,280.00
TOTAL	\$ 250,828.09

MUNICIPIO DE DURANGO
DIRECCION MUNICIPAL DE ADMINISTRACION Y FINANZAS
ANEXOS AL 31 DE AGOSTO DE 2017

OTRAS DEUDAS POR PAGAR A CORTO PLAZO	SALDO
ACREED DIV FEDERACION	160,368.20
ACREED DIV RECUPERACION DE OBRA	2,959,646.24
ACREEDORES DIVERSOS APORTACION	242,897.20
ACREEDORES DIVERSOS GOBIERNO DEL ESTADO	112,952.01
ACREEDORES DIVERSOS SEGUROS INBURSA	45,738.34
APORTACION MUNICIPAL 3X1 MIGRANTES	578,916.00
ASAMBLEA EXTRAORDINARIA	110,700.00
AXA SEGUROS, S.A.	16,803.02
CAPITAL SEMILLA	72,526.04
DESCUENTO POR PREDIAL	16,663.08
FOMEPADE (PRESTAMOS)	754.24
FONDO PARA LA CONSOLIDACION DE LA MICRO-EMPRESA DEL MPIO DE DURANGO	322,490.88
OTROS ACREEDORES	3,668,971.53
PARA QUE NADIE SE QUEDE ATRAS	151,461.79
PENAS CONVENCIONALES A CONTRATISTAS	176,453.40
PIASRE	83,159.86
PROYECTO COINCIDIR SA DE CV SFP	195,686.94
ACREED DIV VARIOS (OTRAS CUENTAS POR PAGAR A CP)	6,004,623.14
TOTAL	\$ 14,920,811.91

MUNICIPIO DE DURANGO
DIRECCION MUNICIPAL DE ADMINISTRACION Y FINANZAS
ANEXOS AL 31 DE AGOSTO DE 2017

OTRAS CUENTAS POR PAGAR A CORTO PLAZO	SALDO
ATENCION MEDICA	1,714.77
FAMSA	8,031.20
FINABA	172.10
FINANCIERA CON SU BANCO	931.26
FONACOT	2,860,946.85
FONDO DE AHORRO	1,630.00
FONDO DE RETIRO	2,093,411.21
FUNERALES HERNANDEZ (PLAN PREVISOR)	2,314.00
GASTOS PARA FUNERAL	151,260.00
IVED	423.00
LIBERTAD SERVICIOS FINANCIEROS	653,075.23
PRESTACIONES FINMART	4,143.48
PROGRAMA PROMESA	6,525.00
PROGRAMAS FEDERALES	6,398.06
RETENCION POR PENSION ALIMENTICIA	9,800.00
RETENCIONES PARTIDO DEL TRABAJO	7,780.74
RETENCIONES PARTIDO REVOLUCIONARIO INSTITUCIONAL	3,118.82
SEGUROS METLIFE	26,647.44
UNICREDIX	166,299.98
TOTAL	\$ 6,004,623.14

MUNICIPIO DE DURANGO
DIRECCION MUNICIPAL DE ADMINISTRACION Y FINANZAS
ANEXOS AL 31 DE AGOSTO DE 2017

RETENCIONES Y CONTRIBUCIONES POR PAGAR A CORTO PLAZO	SALDO
RETENCIONES DE ISR POR ARRENDAMIENTO	28,517.79
RETENCION DE ISR POR HONORARIOS	40,187.86
RETENCIONES DE ISR POR SUELDOS	5,115,716.84
RETENCION CUOTAS DEL SEGURO SOCIAL	420,211.94
RETENCION CUOTAS AFORES	11,458,823.72
RETENCION I.C.I.C. 2%	14,722.10
RETENCION D.I.V.O. 5%	137,099.68
RETENCION C.M.I.C. 5%	517.94
TOTAL	\$ 17,215,797.87

RFC	Razón Social	Tipo de Organismo	Domicilio Fiscal	Municipio	ISR retenido	Número de trabajadores adscritos	Origen de los recursos para el pago de la nómina			En caso de que el origen de los recursos para el pago de nómina sea federal, indicar a qué programa pertenecen.	En caso de que el origen de los recursos para el pago de nómina sea mixto indicar a qué programa federal pertenecen.	En caso de que el origen de los recursos para el pago de nómina sea mixto indicar qué porcentaje de la nómina se cubre con los recursos federales.	Observaciones
							Ingresos Disponibles	Fondos Federales	Mixto				
HAM5801015 P9	MUNICIPIO DE DURANGO	MUNICIPIO	BLVD. LUIS DONALDO COLOSIO NO. 200 FRACC. SAN IGNACIO	DURANGO	5,115,715	4,900			X		FORTAMUN	28.12%	MES DE AGOSTO 2017

Recibo Bancario de Pago de Contribuciones Federales BANCO MERCANTIL DEL NORTE S.A.
"Depósito Referenciado" RFC: BMN-930209-927

18/09/2017 16:39

Fecha y Hora de Pago:	18/09/2017 04:39 p.m.
Medio de Presentación:	Internet
Línea de Captura:	02172E89720017538412
Cuenta Cargo:	0424541587
Nombre del Titular Cuenta Cargo:	MUNICIPIO DE DURANGO
Importe Pagado:	\$5,113,480.00
No. de Operación:	505088226117
Llave de Pago:	0D6D09A290
Confirmación:	PROCESO COMPLETO
Capturó:	JAZMIN DEL ROCIO DELFIN RAMIREZ
Fecha Captura:	18/09/2017 04:38:37 p.m.
Ejecutó:	JAZMIN DEL ROCIO DELFIN RAMIREZ
Fecha Ejecución:	18/09/2017 04:39:00 p.m.
Autorizó 1:	
Fecha Autorización 1:	
Autorizó 2:	
Fecha Autorización 2:	
Autorizó 3:	
Fecha Autorización 3:	
AutExcepción 1:	
Fecha AutExcepción 1:	
AutExcepción 2:	
Fecha AutExcepción 2:	

Operación realizada a través de los equipos de computo que procesan las peticiones de la Banca por Internet y que se ubican en la ciudad de México, D.F.

Para el caso de aclaración respecto a la operación celebrada, se podrá acudir a la Unidad Especializada de Atención a Aclaraciones de la Institución, según corresponda al lugar de celebración de la operación, o solicitarla a través de los siguientes teléfonos, en un lapso no mayor a 90 días naturales a partir de la fecha señalada en el presente comprobante:

México D.F. (55) 5140 5600 - Monterrey (81) 8156 9600 ? Guadalajara (33) 3669 9000 - Resto del país 01 800 226 6783



SHCP

SECRETARÍA DE HACIENDA
Y CRÉDITO PÚBLICO

ACUSE DE RECIBO
DECLARACIÓN PROVISIONAL O DEFINITIVA DE IMPUESTOS FEDERALES



Hoja 1 de 2

RFC: HAM5801015P9
Denominación o razón social: MUNICIPIO DE DURANGO

Tipo de declaración:	Normal	Ejercicio:	2017
Tipo de periodicidad:	Mensual	Medio de presentación:	Internet
Período de la declaración:	Agosto		
Fecha y hora de presentación:	18/09/2017 14:46		
Número de operación:	231802610		

Impuestos que declara:

Concepto de pago 1: ISR RETENCIONES POR SALARIOS

Impuesto a cargo:	5,115,715
Parte actualizada:	0
Recargos:	0
Subsidio para el empleo:	(70,941)
Cantidad a cargo:	5,044,774
Cantidad a pagar:	5,044,774

Concepto de pago 2: ISR RETENCIONES POR SERVICIOS PROFESIONALES

Impuesto a cargo:	40,188
Parte actualizada:	0
Recargos:	0
Cantidad a cargo:	40,188
Cantidad a pagar:	40,188

Concepto de pago 3: ISR POR PAGOS POR CUENTA DE TERCEROS O RETENCIONES POR ARRENDAMIENTO DE INMUEBLES

Impuesto a cargo:	28,518
Parte actualizada:	0
Recargos:	0
Cantidad a cargo:	28,518
Cantidad a pagar:	28,518

Sello Digital : ZqYLZdo5IYDG/eAqqBnJsw+1Pq6OFhM0OP+daWC1DHgp5ye1VZBghvE37px1LfnR1CkmSXhqAbq4fdpcG2OknEDRnrKcwxZj+PB7yVtugdFU+EMBpUksGeO18+Z3dBKmbI/5fM3J44rVitBUBOu79z0mEHJWYy3zC4ShSz1VQ=



SHCP

SECRETARÍA DE HACIENDA
Y CRÉDITO PÚBLICO

ACUSE DE RECIBO
DECLARACIÓN PROVISIONAL O DEFINITIVA DE IMPUESTOS FEDERALES



RFC: HAM5801015P9
Denominación o razón social: MUNICIPIO DE DURANGO

Hoja 2 de 2

Tipo de declaración:	Normal	Ejercicio:	2017
Tipo de periodicidad:	Mensual	Medio de presentación:	Internet
Período de la declaración:	Agosto		
Fecha y hora de presentación:	18/09/2017 14:46		
Número de operación:	231802610		

Es recomendable verificar que el importe calculado de la parte actualizada esté correcto, en virtud de que puede haber cambiado el índice nacional de precios al consumidor y el cálculo debe estar basado en el último publicado.

Los datos personales son incorporados y protegidos en los sistemas del SAT, de conformidad con las disposiciones legales en la materia.

Para modificar o corregir datos personales visita sat.gob.mx


Este acuse es emitido sin prejuzgar la veracidad de los datos asentados ni el cumplimiento dentro de los plazos establecidos. Quedan a salvo las facultades de revisión de la autoridad fiscal.

SECCIÓN LÍNEA DE CAPTURA

El importe a cargo determinado en esta declaración, deberá ser pagado en las instituciones de crédito autorizadas, utilizando para tal efecto la línea de captura que se indica.

Línea de Captura: **0217 2E89 7200 1753 8412** Importe total a pagar: **\$5,113,480**

Vigente hasta: **18/09/2017** **Obligado a pagar por internet**



02172E89720017538412 5113480



Sello Digital :

ZqYLZdo5IYDG/eAqqBnJsw+1Pq6OFhM0OP+daWC1DHgp5ye1VZBghvE37px1LfnR1CkmSXhqAbq4fdpcG2OknEDRnrKcwxZj+P
B7yVtujdFU+EMBPuksGeOt8+Z3dBKmbI/5fM3J44rVItBUBOu79z0mEHJWYy3zC4ShSz1VQ=