



MUNICIPIO DE DURANGO




**INFORME PRELIMINAR
ABRIL 2023**

MUNICIPIO DE DURANGO
Estado de Actividades
Del 01 de enero al 31 de diciembre de 2022 y al 30 de Abril de 2023
(Cifras en Pesos)

| | <u>2023</u> | <u>2022</u> |
|-----------------------------------------------------------------------------------------------------------------------------------------------------------------------------------------------------------------------|-------------------------|-------------------------|
| INGRESOS Y OTROS BENEFICIOS | | |
| Ingresos de Gestión | 523,631,519.99 | 1,267,472,745.30 |
| Impuestos | 373,042,980.45 | 876,812,315.98 |
| Cuotas y Aportaciones de Seguridad Social | 0.00 | 0.00 |
| Contribuciones de Mejora | 0.00 | 0.00 |
| Derechos | 101,601,017.50 | 201,974,548.79 |
| Productos | 13,505,626.32 | 20,269,881.98 |
| Aprovechamientos | 35,481,895.72 | 168,415,998.55 |
| Ingresos por Venta de Bienes y Prestación de Servicios | 0.00 | 0.00 |
| Participaciones, Aportaciones, Convenios, Incentivos Derivados de la Colaboración Fiscal, Fondos Distintos de Aportaciones, Transferencias, Asignaciones, Subsidios y Subvenciones, y Pensiones y Jubilaciones | 766,264,918.34 | 1,864,564,341.96 |
| Participaciones, Aportaciones, Convenios, Incentivos Derivados de la Colaboración Fiscal y Fondos | 766,264,918.34 | 1,864,564,341.96 |
| Transferencias, Asignaciones, Subsidios y Subvenciones, y Pensiones y Jubilaciones | 0.00 | 0.00 |
| Otros Ingresos y Beneficios | 0.00 | 0.00 |
| Ingresos Financieros | 0.00 | 0.00 |
| Incremento por Variación de Inventarios | 0.00 | 0.00 |
| Disminución del Exceso de Estimaciones por Pérdida o Deterioro u Obsolescencia | 0.00 | 0.00 |
| Disminución del Exceso de Provisiones | 0.00 | 0.00 |
| Otros Ingresos y Beneficios Varios | 0.00 | 0.00 |
| Total de Ingresos y Otros Beneficios | 1,289,896,438.33 | 3,132,037,087.26 |
| GASTOS Y OTRAS PÉRDIDAS | | |
| Gastos de Funcionamiento | 580,098,446.93 | 1,898,102,061.01 |
| Servicios Personales | 367,281,848.73 | 1,155,528,720.55 |
| Materiales y Suministros | 48,704,513.82 | 206,808,583.52 |
| Servicios Generales | 164,112,084.38 | 535,664,756.94 |
| Transferencias, Asignaciones, Subsidios y Otras Ayudas | 146,961,202.29 | 685,396,164.16 |
| Transferencias Internas y Asignaciones al Sector Público | 0.00 | 0.00 |
| Transferencias al Resto del Sector Público | 39,237,080.13 | 124,111,383.94 |
| Subsidios y Subvenciones | 95,748,956.68 | 508,760,586.77 |
| Ayudas Sociales | 11,551,148.26 | 51,740,565.51 |
| Pensiones y Jubilaciones | 424,017.22 | 783,627.94 |
| Transferencias a Fideicomisos, Mandatos y Contratos Análogos | 0.00 | 0.00 |
| Transferencias a la Seguridad Social | 0.00 | 0.00 |
| Donativos | 0.00 | 0.00 |
| Transferencias al Exterior | 0.00 | 0.00 |
| Participaciones y Aportaciones | 0.00 | 0.00 |
| Participaciones | 0.00 | 0.00 |
| Aportaciones | 0.00 | 0.00 |
| Convenios | 0.00 | 0.00 |
| Intereses, Comisiones y Otros Gastos de la Deuda Pública | 13,664,991.25 | 24,368,261.26 |
| Intereses de la Deuda Pública | 13,664,991.25 | 24,368,261.26 |
| Comisiones de la Deuda Pública | 0.00 | 0.00 |
| Gastos de la Deuda Pública | 0.00 | 0.00 |
| Costo por Coberturas | 0.00 | 0.00 |
| Apoyos Financieros | 0.00 | 0.00 |
| Otros Gastos y Pérdidas Extraordinarias | 15,701,413.43 | 48,904,287.19 |
| Estimaciones, Depreciaciones, Deterioros, Obsolescencia y Amortizaciones | 15,701,413.43 | 48,739,623.86 |
| Provisiones | 0.00 | 0.00 |
| Disminución de Inventarios | 0.00 | 0.00 |
| Aumento por Insuficiencia de Estimaciones por Pérdida o Deterioro u Obsolescencia | 0.00 | 0.00 |
| Aumento por Insuficiencia de Provisiones | 0.00 | 0.00 |
| Otros Gastos | 0.00 | 164,663.33 |
| Inversión Pública | 0.00 | 80,388,536.29 |
| Inversión Pública no Capitalizable | 0.00 | 80,388,536.29 |
| Total de Gastos y Otras Pérdidas | 756,426,053.90 | 2,737,159,309.91 |
| Resultados del Ejercicio (Ahorro/Desahorro) | 533,470,384.43 | 394,877,777.35 |

Bajo protesta de decir verdad declaramos que los Estados Financieros y sus Notas son razonablemente correctos y responsabilidad del emisor

PRESIDENTE MUNICIPAL




LIC. JOSÉ ANTONIO OCHOA RODRÍGUEZ

DIRECTOR MUNICIPAL DE ADMINISTRACIÓN Y FINANZAS



L.C.P.F. LUIS IGNACIO ORRANTE RAMÍREZ

SÍNDICO MUNICIPAL



LIC. ALICIA GUADALUPE GAMBOA MARTÍNEZ

MUNICIPIO DE DURANGO
Estado de Situación Financiera
Al 31 de diciembre de 2022 y al 30 de Abril de 2023
(Cifras en Pesos)

| ACTIVO | 2023 | 2022 | PASIVO | 2023 | 2022 |
|---------------------------------------------------------------|-------------------------|-------------------------|-------------------------------------------------------------------------------------|-------------------------|-------------------------|
| Activo Circulante | | | Pasivo Circulante | | |
| Efectivo y Equivalentes | 470,479,418.06 | 67,320,911.49 | Cuentas por Pagar a Corto Plazo | 158,980,964.42 | 308,159,101.43 |
| Derechos a Recibir Efectivo o Equivalentes | 647,652,013.95 | 663,889,155.50 | Documentos por Pagar a Corto Plazo | 43,636,363.65 | 72,727,272.73 |
| Derechos a Recibir Bienes o Servicios | 2,116,698.08 | 925,095.33 | Porción a Corto Plazo de la Deuda Pública a Largo Plazo | 36,850,486.85 | 0.00 |
| Inventarios | 0.00 | 0.00 | Títulos y Valores a Corto Plazo | 0.00 | 0.00 |
| Almacenes | 561,875.00 | 561,875.00 | Pasivos Diferidos a Corto Plazo | 0.00 | 0.00 |
| Estimación por Pérdida o Deterioro de Activos Circulantes | 0.00 | 0.00 | Fondos y Bienes de Terceros en Garantía y/o Administración a Corto Plazo | 0.00 | 0.00 |
| Otros Activos Circulantes | 0.00 | 0.00 | Provisiones a Corto Plazo | 0.00 | 0.00 |
| | | | Otros Pasivos a Corto Plazo | 0.00 | 0.00 |
| Total de Activos Circulantes | 1,120,810,005.09 | 732,697,037.32 | Total de Pasivos Circulantes | 239,467,814.92 | 380,886,374.16 |
| Activo No Circulante | | | Pasivo No Circulante | | |
| Inversiones Financieras a Largo Plazo | 0.00 | 0.00 | Cuentas por Pagar a Largo Plazo | 0.00 | 0.00 |
| Derechos a Recibir Efectivo o Equivalentes a Largo Plazo | 0.00 | 0.00 | Documentos por Pagar a Largo Plazo | 2,352,934.32 | 2,406,285.32 |
| Bienes Inmuebles, Infraestructura y Construcciones en Proceso | 3,117,147,314.13 | 3,102,793,540.81 | Deuda Pública a Largo Plazo | 229,279,326.71 | 231,861,178.82 |
| Bienes Muebles | 467,900,155.93 | 466,953,437.53 | Pasivos Diferidos a Largo Plazo | 0.00 | 0.00 |
| Activos Intangibles | 42,994,625.68 | 43,003,207.23 | Fondos y Bienes de Terceros en Garantía y/o en Administración a Largo Plazo | 0.00 | 0.00 |
| Depreciación, Deterioro y Amortización Acumulada de Bienes | -469,448,243.37 | -455,190,948.78 | Provisiones a Largo Plazo | 0.00 | 0.00 |
| Activos Diferidos | 0.00 | 0.00 | | | |
| Estimación por Pérdida o Deterioro de Activos no Circulantes | 0.00 | 0.00 | Total de Pasivos No Circulantes | 231,632,261.03 | 234,267,464.14 |
| Otros Activos no Circulantes | 0.00 | 0.00 | Total del Pasivo | 471,100,075.95 | 615,153,838.30 |
| Total de Activos No Circulantes | 3,158,593,852.37 | 3,157,559,236.79 | HACIENDA PÚBLICA/PATRIMONIO | | |
| Total del Activo | 4,279,403,857.46 | 3,890,256,274.11 | Hacienda Pública/Patrimonio Contribuido | 1,920,716,821.75 | 1,920,661,908.92 |
| | | | Aportaciones | 0.00 | 0.00 |
| | | | Donaciones de Capital | 1,920,716,821.75 | 1,920,661,908.92 |
| | | | Actualización de la Hacienda Pública/Patrimonio | 0.00 | 0.00 |
| | | | Hacienda Pública/Patrimonio Generado | 1,887,586,959.76 | 1,354,440,526.89 |
| | | | Resultados del Ejercicio (Ahorro/ Desahorro) | 533,470,384.43 | 394,877,777.35 |
| | | | Resultados de Ejercicios Anteriores | 1,354,116,575.33 | 959,562,749.54 |
| | | | Revalúos | 0.00 | 0.00 |
| | | | Reservas | 0.00 | 0.00 |
| | | | Rectificaciones de Resultados de Ejercicios Anteriores | 0.00 | 0.00 |
| | | | Exceso o Insuficiencia en la Actualización de la Hacienda Pública/Patrimonio | 0.00 | 0.00 |
| | | | Resultado por Posición Monetaria | 0.00 | 0.00 |
| | | | Resultado por Tenencia de Activos no Monetarios | 0.00 | 0.00 |
| | | | Total Hacienda Pública/Patrimonio | 3,808,303,781.51 | 3,275,102,435.81 |
| | | | Total del Pasivo y Hacienda Pública/Patrimonio | 4,279,403,857.46 | 3,890,256,274.11 |

Bajo protesta de decir verdad declaramos que los Estados Financieros y sus Notas son razonablemente correctos y responsabilidad del emisor

| | | |
|-----------------------------------------------------------------------------------------------------------------------------------------------------------------|------------------------------------------------------------------------------------------------------------------------------------------------------------------------------------------------|--------------------------------------------------------------------------------------------------------------------------------------------------------------------|
| <p>PRESIDENTE MUNICIPAL</p>  <p>LIC. JOSÉ ANTONIO OCHOA RODRÍGUEZ</p> | <p>DIRECTOR MUNICIPAL DE ADMINISTRACIÓN Y FINANZAS</p>  <p>L.C.P.F. LUIS IGNACIO ORRANTE RAMÍREZ</p> | <p>SÍNDICO MUNICIPAL</p>  <p>LIC. ALICIA GUADALUPE GAMBOA MARTÍNEZ</p> |
|-----------------------------------------------------------------------------------------------------------------------------------------------------------------|------------------------------------------------------------------------------------------------------------------------------------------------------------------------------------------------|--------------------------------------------------------------------------------------------------------------------------------------------------------------------|

MUNICIPIO DE DURANGO
Estado de Cambios en la Situación Financiera
Del 01 de enero al 30 de Abril de 2023
(Cifras en Pesos)

| | Origen | Aplicación |
|-------------------------------------------------------------------------------------|-----------------------|-----------------------|
| ACTIVO | 30,503,017.69 | 419,650,601.04 |
| Activo Circulante | 16,237,141.55 | 404,350,109.32 |
| Efectivo y Equivalentes | 0.00 | 403,158,506.57 |
| Derechos a Recibir Efectivo o Equivalentes | 16,237,141.55 | 0.00 |
| Derechos a Recibir Bienes o Servicios | 0.00 | 1,191,602.75 |
| Inventarios | 0.00 | 0.00 |
| Almacenes | 0.00 | 0.00 |
| Estimación por Pérdida o Deterioro de Activos Circulantes | 0.00 | 0.00 |
| Otros Activos Circulantes | 0.00 | 0.00 |
| Activo No Circulante | 14,265,876.14 | 15,300,491.72 |
| Inversiones Financieras a Largo Plazo | 0.00 | 0.00 |
| Derechos a Recibir Efectivo o Equivalentes a Largo Plazo | 0.00 | 0.00 |
| Bienes Inmuebles, Infraestructura y Construcciones en Proceso | 0.00 | 14,353,773.32 |
| Bienes Muebles | 0.00 | 946,718.40 |
| Activos Intangibles | 8,581.55 | 0.00 |
| Depreciación, Deterioro y Amortización Acumulada de Bienes | 14,257,294.59 | 0.00 |
| Activos Diferidos | 0.00 | 0.00 |
| Estimación por Pérdida o Deterioro de Activos no Circulantes | 0.00 | 0.00 |
| Otros Activos no Circulantes | 0.00 | 0.00 |
| PASIVO | 36,850,486.85 | 180,904,249.20 |
| Pasivo Circulante | 36,850,486.85 | 178,269,046.09 |
| Cuentas por Pagar a Corto Plazo | 0.00 | 149,178,137.01 |
| Documentos por Pagar a Corto Plazo | 0.00 | 29,090,909.08 |
| Porción a Corto Plazo de la Deuda Pública a Largo Plazo | 36,850,486.85 | 0.00 |
| Títulos y Valores a Corto Plazo | 0.00 | 0.00 |
| Pasivos Diferidos a Corto Plazo | 0.00 | 0.00 |
| Fondos y Bienes de Terceros en Garantía y/o Administración a Corto Plazo | 0.00 | 0.00 |
| Provisiones a Corto Plazo | 0.00 | 0.00 |
| Otros Pasivos a Corto Plazo | 0.00 | 0.00 |
| Pasivo No Circulante | 0.00 | 2,635,203.11 |
| Cuentas por Pagar a Largo Plazo | 0.00 | 0.00 |
| Documentos por Pagar a Largo Plazo | 0.00 | 53,351.00 |
| Deuda Pública a Largo Plazo | 0.00 | 2,581,852.11 |
| Pasivos Diferidos a Largo Plazo | 0.00 | 0.00 |
| Fondos y Bienes de Terceros en Garantía y/o en Administración a Largo Plazo | 0.00 | 0.00 |
| Provisiones a Largo Plazo | 0.00 | 0.00 |
| HACIENDA PUBLICA/PATRIMONIO | 533,201,345.70 | 0.00 |
| Hacienda Pública/Patrimonio Contribuido | 54,912.83 | 0.00 |
| Aportaciones | 0.00 | 0.00 |
| Donaciones de Capital | 54,912.83 | 0.00 |
| Actualización de la Hacienda Pública/Patrimonio | 0.00 | 0.00 |
| Hacienda Pública/Patrimonio Generado | 533,146,432.87 | 0.00 |
| Resultados del Ejercicio (Ahorro/ Desahorro) | 138,592,607.08 | 0.00 |
| Resultados de Ejercicios Anteriores | 394,553,825.79 | 0.00 |
| Revalúos | 0.00 | 0.00 |
| Reservas | 0.00 | 0.00 |
| Rectificaciones de Resultados de Ejercicios Anteriores | 0.00 | 0.00 |
| Exceso o Insuficiencia en la Actualización de la Hacienda Pública/Patrimonio | 0.00 | 0.00 |
| Resultado por Posición Monetaria | 0.00 | 0.00 |
| Resultado por Tenencia de Activos no Monetarios | 0.00 | 0.00 |

Bajo protesta de decir verdad declaramos que los Estados Financieros y sus Notas son razonablemente correctos y responsabilidad del emisor

PRESIDENTE MUNICIPAL




LIC. JOSÉ ANTONIO OCHOA RODRÍGUEZ

DIRECTOR MUNICIPAL DE ADMINISTRACIÓN Y FINANZAS



L.C.P.F. LUIS IGNACIO ORRANTE RAMÍREZ

SÍNDICO MUNICIPAL




LIC. ALICIA GUADALUPE GAMBOA MARTÍNEZ

| MUNICIPIO DE DURANGO | | | | | |
|------------------------------------------------------------------------------------------------------------------|-------------------------------------------------|-----------------------------------------------------------------------------|---------------------------------------------------------------|-----------------------------------------------------------------------------------------------------|-------------------------|
| Estado de Variación en la Hacienda Pública | | | | | |
| Del 31 de diciembre 2022 al 30 de Abril de 2023 | | | | | |
| (Cifras en Pesos) | | | | | |
| Concepto | Hacienda Pública / Patrimonio Contribuido | Hacienda Pública / Patrimonio Generado de Ejercicios Anteriores | Hacienda Pública / Patrimonio Generado del Ejercicio | Exceso o Insuficiencia en la Actualización de la Hacienda Pública / Patrimonio | Total |
| Hacienda Pública / Patrimonio Contribuido Neto de 2022 | 1,920,661,908.92 | 0.00 | 0.00 | 0.00 | 1,920,661,908.92 |
| Aportaciones | 0.00 | 0.00 | 0.00 | 0.00 | 0.00 |
| Donaciones de Capital | 1,920,661,908.92 | 0.00 | 0.00 | 0.00 | 1,920,661,908.92 |
| Actualización de la Hacienda Pública/Patrimonio | 0.00 | 0.00 | 0.00 | 0.00 | 0.00 |
| Hacienda Pública / Patrimonio Generado Neto de 2022 | 0.00 | 959,562,749.54 | 394,877,777.35 | 0.00 | 1,354,440,526.89 |
| Resultados del Ejercicio (Ahorro/Desahorro) | 0.00 | 0.00 | 394,877,777.35 | 0.00 | 394,877,777.35 |
| Resultados de Ejercicios Anteriores | 0.00 | 959,562,749.54 | 0.00 | 0.00 | 959,562,749.54 |
| Revalúos | 0.00 | 0.00 | 0.00 | 0.00 | 0.00 |
| Reservas | 0.00 | 0.00 | 0.00 | 0.00 | 0.00 |
| Rectificaciones de Resultados de Ejercicios Anteriores | 0.00 | 0.00 | 0.00 | 0.00 | 0.00 |
| Exceso o Insuficiencia en la Actualización de la Hacienda Pública / Patrimonio Neto de 2022 | 0.00 | 0.00 | 0.00 | 0.00 | 0.00 |
| Resultado por Posición Monetaria | 0.00 | 0.00 | 0.00 | 0.00 | 0.00 |
| Resultado por Tenencia de Activos no Monetarios | 0.00 | 0.00 | 0.00 | 0.00 | 0.00 |
| Hacienda Pública / Patrimonio Neto Final de 2022 | 1,920,661,908.92 | 959,562,749.54 | 394,877,777.35 | 0.00 | 3,275,102,435.81 |
| Cambios en la Hacienda Pública / Patrimonio Contribuido Neto de 2023 | 54,912.83 | 0.00 | 0.00 | 0.00 | 54,912.83 |
| Aportaciones | 0.00 | 0.00 | 0.00 | 0.00 | 0.00 |
| Donaciones de Capital | 54,912.83 | 0.00 | 0.00 | 0.00 | 54,912.83 |
| Actualización de la Hacienda Pública/Patrimonio | 0.00 | 0.00 | 0.00 | 0.00 | 0.00 |
| Variaciones de la Hacienda Pública / Patrimonio Generado Neto de 2023 | 0.00 | 394,553,825.79 | 138,592,607.08 | 0.00 | 533,146,432.87 |
| Resultados del Ejercicio (Ahorro/Desahorro) | 0.00 | 0.00 | 533,470,384.43 | 0.00 | 533,470,384.43 |
| Resultados de Ejercicios Anteriores | 0.00 | 394,553,825.79 | -394,877,777.35 | 0.00 | -323,951.56 |
| Revalúos | 0.00 | 0.00 | 0.00 | 0.00 | 0.00 |
| Reservas | 0.00 | 0.00 | 0.00 | 0.00 | 0.00 |
| Rectificaciones de Resultados de Ejercicios Anteriores | 0.00 | 0.00 | 0.00 | 0.00 | 0.00 |
| Cambios en el Exceso o Insuficiencia en la Actualización de la Hacienda Pública / Patrimonio Neto de 2023 | 0.00 | 0.00 | 0.00 | 0.00 | 0.00 |
| Resultado por Posición Monetaria | 0.00 | 0.00 | 0.00 | 0.00 | 0.00 |
| Resultado por Tenencia de Activos no Monetarios | 0.00 | 0.00 | 0.00 | 0.00 | 0.00 |
| Hacienda Pública / Patrimonio Neto Final de 2023 | 1,920,716,821.75 | 1,354,116,575.33 | 533,470,384.43 | 0.00 | 3,808,303,781.51 |

Bajo protesta de decir verdad declaramos que los Estados Financieros y sus Notas son razonablemente correctos y responsabilidad del emisor

PRESIDENTE MUNICIPAL




LIC. JOSÉ ANTONIO OCHOA RODRÍGUEZ

DIRECTOR MUNICIPAL DE ADMINISTRACIÓN Y FINANZAS



L.C.P.F. LUIS IGNACIO ORRANTE RAMÍREZ

SÍNDICO MUNICIPAL



LIC. ALICIA GUADALUPE GAMBOA MARTÍNEZ

| MUNICIPIO DE DURANGO | | | | |
|----------------------------------------------|------------------------|-----------------------------|---------------------------|-------------------------|
| Estado Analítico de la Deuda y Otros Pasivos | | | | |
| Del 01 de enero al 30 de Abril de 2023 | | | | |
| (Cifras en Pesos) | | | | |
| Denominación de las Deudas | Moneda de Contratación | Institución o País Acreedor | Saldo Inicial del Periodo | Saldo Final del Periodo |
| DEUDA PÚBLICA | | | | |
| Corto Plazo | | | | |
| Deuda Interna | | | | |
| Instituciones de Crédito | MNX | MÉXICO | 72,727,272.73 | 80,486,850.50 |
| Títulos y Valores | | | 0.00 | 0.00 |
| Arrendamientos Financieros | | | 0.00 | 0.00 |
| Deuda Externa | | | | |
| Organismos Financieros Internacionales | | | 0.00 | 0.00 |
| Deuda Bilateral | | | 0.00 | 0.00 |
| Títulos y Valores | | | 0.00 | 0.00 |
| Arrendamientos Financieros | | | 0.00 | 0.00 |
| Subtotal Corto Plazo | | | 72,727,272.73 | 80,486,850.50 |
| Largo Plazo | | | | |
| Deuda Interna | | | | |
| Instituciones de Crédito | MNX | MÉXICO | 231,861,178.82 | 229,279,326.71 |
| Títulos y Valores | | | | |
| Arrendamientos Financieros | | | | |
| Deuda Externa | | | | |
| Organismos Financieros Internacionales | | | 0.00 | 0.00 |
| Deuda Bilateral | | | 0.00 | 0.00 |
| Títulos y Valores | | | 0.00 | 0.00 |
| Arrendamientos Financieros | | | 0.00 | 0.00 |
| Subtotal Largo Plazo | | | 231,861,178.82 | 229,279,326.71 |
| Otros Pasivos | | | | |
| Total Deuda y Otros Pasivos | | | 615,153,838.30 | 471,100,075.95 |

Bajo protesta de decir verdad declaramos que los Estados Financieros y sus Notas son razonablemente correctos y responsabilidad del emisor

| | | |
|-------------------------------------------------------------------------------------|-------------------------------------------------------------------------------------|---------------------------------------------------------------------------------------|
| PRESIDENTE MUNICIPAL | DIRECTOR MUNICIPAL DE ADMINISTRACIÓN Y FINANZAS | SÍNDICO MUNICIPAL |
|  |  |  |
| LIC. JOSÉ ANTONIO OCHOA RODRÍGUEZ | L.C.P.F. LUIS IGNACIO ORRANTE RAMÍREZ | LIC. ALICIA GUADALUPE GAMBOA MARTÍNEZ |

MUNICIPIO DE DURANGO
Estado Analítico del Activo
Del 01 de enero al 30 de Abril de 2023
(Cifras en Pesos)

| Concepto | Saldo Inicial 1 | Cargos del Periodo 2 | Abonos del Periodo 3 | Saldo Final 4 (1+2-3) | Variación del Periodo (4-1) |
|---------------------------------------------------------------|-------------------------|-------------------------|-------------------------|--------------------------|-----------------------------------|
| ACTIVO | 3,890,256,274.11 | 5,987,452,797.80 | 5,598,305,214.45 | 4,279,403,857.46 | 389,147,583.35 |
| <i>Activo Circulante</i> | <i>732,697,037.32</i> | <i>5,840,326,227.92</i> | <i>5,452,213,260.15</i> | <i>1,120,810,005.09</i> | <i>388,112,967.77</i> |
| Efectivo y Equivalentes | 67,320,911.49 | 3,912,950,934.23 | 3,509,792,427.66 | 470,479,418.06 | 403,158,506.57 |
| Derechos a Recibir Efectivo o Equivalentes | 663,889,155.50 | 1,923,182,565.44 | 1,939,419,706.99 | 647,652,013.95 | -16,237,141.55 |
| Derechos a Recibir Bienes o Servicios | 925,095.33 | 4,192,728.25 | 3,001,125.50 | 2,116,698.08 | 1,191,602.75 |
| Inventarios | 0.00 | 0.00 | 0.00 | 0.00 | 0.00 |
| Almacenes | 561,875.00 | 0.00 | 0.00 | 561,875.00 | 0.00 |
| Estimación por Pérdida o Deterioro de Activos Circulantes | 0.00 | 0.00 | 0.00 | 0.00 | 0.00 |
| Otros Activos Circulantes | 0.00 | 0.00 | 0.00 | 0.00 | 0.00 |
| <i>Activo No Circulante</i> | <i>3,157,559,236.79</i> | <i>147,126,569.88</i> | <i>146,091,954.30</i> | <i>3,158,593,852.37</i> | <i>1,034,615.58</i> |
| Inversiones Financieras a Largo Plazo | 0.00 | 0.00 | 0.00 | 0.00 | 0.00 |
| Derechos a Recibir Efectivo o Equivalentes a Largo Plazo | 0.00 | 0.00 | 0.00 | 0.00 | 0.00 |
| Bienes Inmuebles, Infraestructura y Construcciones en Proceso | 3,102,793,540.81 | 14,755,682.20 | 401,908.88 | 3,117,147,314.13 | 14,353,773.32 |
| Bienes Muebles | 466,953,437.53 | 47,333,410.87 | 46,386,692.47 | 467,900,155.93 | 946,718.40 |
| Activos Intangibles | 43,003,207.23 | 32,412,534.15 | 32,421,115.70 | 42,994,625.68 | -8,581.55 |
| Depreciación, Deterioro y Amortización Acumulada de Bienes | -455,190,948.78 | 52,624,942.66 | 66,882,237.25 | -469,448,243.37 | -14,257,294.59 |
| Activos Diferidos | 0.00 | 0.00 | 0.00 | 0.00 | 0.00 |
| Estimación por Pérdida o Deterioro de Activos no Circulantes | 0.00 | 0.00 | 0.00 | 0.00 | 0.00 |
| Otros Activos no Circulantes | 0.00 | 0.00 | 0.00 | 0.00 | 0.00 |

Bajo protesta de decir verdad declaramos que los Estados Financieros y sus Notas son razonablemente correctos y responsabilidad del emisor

PRESIDENTE MUNICIPAL




LIC. JOSÉ ANTONIO OCHOA RODRÍGUEZ

DIRECTOR MUNICIPAL DE ADMINISTRACIÓN Y FINANZAS



L.C.P.F. LUIS IGNACIO ORRANTE RAMÍREZ

SÍNDICO MUNICIPAL



LIC. ALICIA GUADALUPE GAMBOA MARTÍNEZ

MUNICIPIO DE DURANGO
Estado de Flujos de Efectivo
al 31 de diciembre de 2022 y al 30 de Abril de 2023
(Cifras en Pesos)

| Concepto | 2023 | 2022 |
|-----------------------------------------------------------------------------------------------------------------------------|-------------------------|-------------------------|
| Flujos de Efectivo de las Actividades de Operación | | |
| Origen | 1,289,896,438.33 | 2,720,794,955.43 |
| Impuestos | 373,042,980.45 | 876,812,315.98 |
| Cuotas y Aportaciones de Seguridad Social | 0.00 | 0.00 |
| Contribuciones de Mejoras | 0.00 | 0.00 |
| Derechos | 101,601,017.50 | 201,974,548.79 |
| Productos | 13,505,626.32 | 20,269,881.98 |
| Aprovechamientos | 35,481,895.72 | 168,415,998.55 |
| Ingresos por Venta de Bienes y Prestación de Servicios | 0.00 | 0.00 |
| Participaciones, Aportaciones, Convenios, Incentivos Derivados de la Colaboración Fiscal y Fondos Distintos de Aportaciones | 766,264,918.34 | 1,453,322,210.13 |
| Transferencias, Asignaciones, Subsidios y Subvenciones, y Pensiones y Jubilaciones | 0.00 | 0.00 |
| Otros Orígenes de Operación | 0.00 | 0.00 |
| Aplicación | 727,059,649.22 | 2,429,323,810.32 |
| Servicios Personales | 367,281,848.73 | 1,154,456,955.87 |
| Materiales y Suministros | 48,704,513.82 | 165,706,104.36 |
| Servicios Generales | 164,112,084.38 | 446,477,443.23 |
| Transferencias Internas y Asignaciones al Sector Público | 0.00 | 0.00 |
| Transferencias al resto del Sector Público | 39,237,080.13 | 116,424,624.90 |
| Subsidios y Subvenciones | 95,748,956.68 | 506,657,391.82 |
| Ayudas Sociales | 11,551,148.26 | 38,817,662.20 |
| Pensiones y Jubilaciones | 424,017.22 | 783,627.94 |
| Transferencias a Fideicomisos, Mandatos y Contratos Análogos | 0.00 | 0.00 |
| Transferencias a la Seguridad Social | 0.00 | 0.00 |
| Donativos | 0.00 | 0.00 |
| Transferencias al Exterior | 0.00 | 0.00 |
| Participaciones | 0.00 | 0.00 |
| Aportaciones | 0.00 | 0.00 |
| Convenios | 0.00 | 0.00 |
| Otras Aplicaciones de Operación | 0.00 | 0.00 |
| Flujos Netos de Efectivo por Actividades de Operación | 562,836,789.11 | 291,471,145.11 |
| Flujos de Efectivo de las Actividades de Inversión | | |
| Origen | 0.00 | 0.00 |
| Bienes Inmuebles, Infraestructura y Construcciones en Proceso | 0.00 | 0.00 |
| Bienes Muebles | 0.00 | 0.00 |
| Otros Orígenes de Inversión | 0.00 | 0.00 |
| Aplicación | 16,682,099.32 | 88,972,330.33 |
| Bienes Inmuebles, Infraestructura y Construcciones en Proceso | 14,299,843.63 | 86,197,282.86 |
| Bienes Muebles | 2,382,255.69 | 2,775,047.47 |
| Otras Aplicaciones de Inversión | 0.00 | 0.00 |
| Flujos Netos de Efectivo por Actividades de Inversión | -16,682,099.32 | -88,972,330.33 |
| Flujo de Efectivo de las Actividades de Financiamiento | | |
| Origen | 62,722,999.99 | 80,000,000.00 |
| Endeudamiento Neto | 62,722,999.99 | 80,000,000.00 |
| Interno | 62,722,999.99 | 80,000,000.00 |
| Externo | 0.00 | 0.00 |
| Otros Orígenes de Financiamiento | 0.00 | 0.00 |
| Aplicación | 205,719,183.21 | 267,481,719.33 |
| Servicios de la Deuda | 71,210,265.58 | 76,389,066.03 |
| Interno | 71,210,265.58 | 76,389,066.03 |
| Externo | 0.00 | 0.00 |
| Otras Aplicaciones de Financiamiento | 134,508,917.63 | 191,092,653.30 |
| Flujos Netos de Efectivo por Actividades de Financiamiento | -142,996,183.22 | -187,481,719.33 |
| Incremento/Disminución Neta en el Efectivo y Equivalentes al Efectivo | 403,158,506.57 | 15,017,095.45 |
| Efectivo y Equivalentes al Efectivo al Inicio del Ejercicio | 67,320,911.49 | 52,303,816.04 |
| Efectivo y Equivalentes al Efectivo al Final del Ejercicio | 470,479,418.06 | 67,320,911.49 |

Bajo protesta de decir verdad declaramos que los Estados Financieros y sus Notas son razonablemente correctos y responsabilidad del emisor

PRESIDENTE MUNICIPAL




LIC. JOSÉ ANTONIO OCHOA RODRÍGUEZ

DIRECTOR MUNICIPAL DE ADMINISTRACIÓN Y FINANZAS



L.C.P.F. LUIS IGNACIO ORRANTE RAMÍREZ

SÍNDICO MUNICIPAL



LIC. ALICIA GUADALUPE GAMBOA MARTÍNEZ

MUNICIPIO DE DURANGO
Estado Analítico de Ingresos
Del 01 de enero al 30 de Abril de 2023
(Cifras en pesos.)

| Rubro de Ingresos | Ingreso | | | | | Diferencia |
|------------------------------------------------------------------------|-------------------------|----------------------------|-------------------------|-------------------------|-------------------------|-------------|
| | Estimado | Ampliaciones y Reducciones | Modificado | Devengado | Recaudado | |
| | 1 | 2 | (3= 1+ 2) | 4 | 5 | |
| Impuestos | 548,702,015.00 | 0.00 | 548,702,015.00 | 373,042,980.45 | 373,042,980.45 | 0.00 |
| Cuotas y Aportaciones de Seguridad Social | 0.00 | 0.00 | 0.00 | 0.00 | 0.00 | 0.00 |
| Contribuciones de Mejoras | 1.00 | 0.00 | 1.00 | 0.00 | 0.00 | 0.00 |
| Deréchos | 200,581,126.00 | 2,924,126.00 | 203,505,252.00 | 101,601,017.50 | 101,601,017.50 | 0.00 |
| Productos | 17,270,002.00 | 2,602,993.89 | 19,872,995.89 | 13,505,626.32 | 13,505,626.32 | 0.00 |
| Aprovechamientos | 82,243,177.00 | 0.00 | 82,243,177.00 | 35,481,895.72 | 35,481,895.72 | 0.00 |
| Ingresos por Venta de Bienes, Prestación de Servicios y Otros Ingresos | 0.00 | 0.00 | 0.00 | 0.00 | 0.00 | 0.00 |
| Participaciones, Aportaciones, Convenios, Incentivos | 1,795,920,498.00 | 367,615,844.51 | 2,163,536,342.51 | 766,264,918.34 | 744,553,552.41 | 0.00 |
| Transferencias, Asignaciones, Subsidios y | 0.00 | 0.00 | 0.00 | 0.00 | 0.00 | 0.00 |
| Ingresos Derivados de Financiamientos | 230,000,000.00 | 62,722,999.99 | 292,722,999.99 | 62,722,999.99 | 62,722,999.99 | 0.00 |
| Total | 2,874,716,819.00 | 435,865,964.39 | 3,310,582,783.39 | 1,352,619,438.32 | 1,330,908,072.39 | 0.00 |

Ingresos excedentes

| Estado Analítico de Ingresos Por Fuente de Financiamiento | Ingreso | | | | | Diferencia |
|----------------------------------------------------------------------------------------------------------------------------------------------------------|-------------------------|----------------------------|-------------------------|-------------------------|-------------------------|-------------|
| | Estimado | Ampliaciones y Reducciones | Modificado | Devengado | Recaudado | |
| | 1 | 2 | (3= 1+ 2) | 4 | 5 | |
| Ingresos del Poder Ejecutivo Federal o Estatal y de | 2,644,716,819.00 | 373,142,964.40 | 3,017,859,783.40 | 1,289,896,438.33 | 1,268,185,072.40 | |
| Impuestos | 548,702,015.00 | 0.00 | 548,702,015.00 | 373,042,980.45 | 373,042,980.45 | 0.00 |
| Cuotas y Aportaciones de Seguridad Social | 0.00 | 0.00 | 0.00 | 0.00 | 0.00 | 0.00 |
| Contribuciones de Mejoras | 1.00 | 0.00 | 1.00 | 0.00 | 0.00 | 0.00 |
| Derechos | 200,581,126.00 | 2,924,126.00 | 203,505,252.00 | 101,601,017.50 | 101,601,017.50 | 0.00 |
| Productos ^[1] | 17,270,002.00 | 2,602,993.89 | 19,872,995.89 | 13,505,626.32 | 13,505,626.32 | 0.00 |
| Aprovechamientos ^[2] | 82,243,177.00 | 0.00 | 82,243,177.00 | 35,481,895.72 | 35,481,895.72 | 0.00 |
| Participaciones, Aportaciones, Convenios, Incentivos Derivados de la Colaboración Fiscal y | 1,795,920,498.00 | 367,615,844.51 | 2,163,536,342.51 | 766,264,918.34 | 744,553,552.41 | 0.00 |
| Transferencias, Asignaciones, Subsidios y Subvenciones, y Pensiones y Jubilaciones | 0.00 | 0.00 | 0.00 | 0.00 | 0.00 | 0.00 |
| Ingresos de los Entes Públicos de los Poderes Legislativo y Judicial, de los Órganos Autónomos y del Sector Paraestatal o Paramunicipal, así como | 0.00 | 0.00 | 0.00 | 0.00 | 0.00 | 0.00 |
| Cuotas y Aportaciones de Seguridad Social | 0.00 | 0.00 | 0.00 | 0.00 | 0.00 | 0.00 |
| Productos | 0.00 | 0.00 | 0.00 | 0.00 | 0.00 | 0.00 |
| Ingresos por Venta de Bienes, Prestación de Servicios y Otros | 0.00 | 0.00 | 0.00 | 0.00 | 0.00 | 0.00 |
| Transferencias, Asignaciones, Subsidios y Subvenciones, y Pensiones y Jubilaciones | 0.00 | 0.00 | 0.00 | 0.00 | 0.00 | 0.00 |
| Ingresos Derivados de Financiamientos | 230,000,000.00 | 62,722,999.99 | 292,722,999.99 | 62,722,999.99 | 62,722,999.99 | 0.00 |
| Ingresos Derivados de Financiamientos | 230,000,000.00 | 62,722,999.99 | 292,722,999.99 | 62,722,999.99 | 62,722,999.99 | 0.00 |
| Total | 2,874,716,819.00 | 435,865,964.39 | 3,310,582,783.39 | 1,352,619,438.32 | 1,330,908,072.39 | 0.00 |

Ingresos excedentes

MUNICIPIO DE DURANGO
Estado Analítico del Ejercicio del Presupuesto de Egresos
Clasificación por Objeto del Gasto (Capítulo y Concepto)
Del 01 de enero al 30 de Abril de 2023

| Concepto | Egresos | | | | | Subejercicio 6 = (-3 - 4) |
|---------------------------------------------------------------|-------------------------|--------------------------------|-------------------------|-----------------------|-----------------------|------------------------------|
| | Aprobado | Ampliaciones/ (Reducciones) | Modificado | Devengado | Pagado | |
| | 1 | 2 | 3 = (1 + 2) | 4 | 5 | |
| Transferencias a la Seguridad Social | 0.00 | 0.00 | 0.00 | 0.00 | 0.00 | 0.00 |
| Donativos | 0.00 | 0.00 | 0.00 | 0.00 | 0.00 | 0.00 |
| Transferencias al Exterior | 0.00 | 0.00 | 0.00 | 0.00 | 0.00 | 0.00 |
| Bienes Muebles, Inmuebles e Intangibles | 8,419,257.42 | 23,520,646.69 | 31,939,904.11 | 2,382,255.69 | 1,643,604.87 | 29,557,648.42 |
| Mobiliario y Equipo de Administración | 0.00 | 1,406,048.94 | 1,406,048.94 | 1,011,928.91 | 361,804.87 | 394,120.03 |
| Mobiliario y Equipo Educativo y Recreativo | 0.00 | 3,072,662.35 | 3,072,662.35 | 60,847.00 | 42,920.00 | 3,011,815.35 |
| Equipo e Instrumental Médico y de Laboratorio | 0.00 | 3,013,655.00 | 3,013,655.00 | 0.00 | 0.00 | 3,013,655.00 |
| Vehículos y Equipo de Transporte | 8,419,257.42 | 75,656.00 | 8,494,913.42 | 1,238,880.00 | 1,238,880.00 | 7,256,033.42 |
| Equipo de Defensa y Seguridad | 0.00 | 2,550,000.00 | 2,550,000.00 | 0.00 | 0.00 | 2,550,000.00 |
| Maquinaria, Otros Equipos y Herramientas | 0.00 | 8,402,624.40 | 8,402,624.40 | 70,599.78 | 0.00 | 8,332,024.62 |
| Activos Biológicos | 0.00 | 0.00 | 0.00 | 0.00 | 0.00 | 0.00 |
| Bienes Inmuebles | 0.00 | 0.00 | 0.00 | 0.00 | 0.00 | 0.00 |
| Activos Intangibles | 0.00 | 5,000,000.00 | 5,000,000.00 | 0.00 | 0.00 | 5,000,000.00 |
| Inversión Pública | 300,642,336.00 | 155,519,434.98 | 456,161,770.98 | 14,299,843.63 | 14,299,843.63 | 441,861,927.35 |
| Obra Pública en Bienes de Dominio Público | 300,642,336.00 | 131,763,810.03 | 432,406,146.03 | 7,213,847.33 | 7,213,847.33 | 425,192,298.70 |
| Obra Pública en Bienes Propios | 0.00 | 7,755,624.95 | 7,755,624.95 | 7,085,996.30 | 7,085,996.30 | 669,628.65 |
| Proyectos Productivos y Acciones de Fomento | 0.00 | 16,000,000.00 | 16,000,000.00 | 0.00 | 0.00 | 16,000,000.00 |
| Inversiones Financieras y Otras Provisiones | 0.00 | 0.00 | 0.00 | 0.00 | 0.00 | 0.00 |
| Inversiones Para el Fomento de Actividades Productivas | 0.00 | 0.00 | 0.00 | 0.00 | 0.00 | 0.00 |
| Acciones y Participaciones de Capital | 0.00 | 0.00 | 0.00 | 0.00 | 0.00 | 0.00 |
| Compra de Títulos y Valores | 0.00 | 0.00 | 0.00 | 0.00 | 0.00 | 0.00 |
| Concesión de Préstamos | 0.00 | 0.00 | 0.00 | 0.00 | 0.00 | 0.00 |
| Inversiones en Fideicomisos, Mandatos y Otros Análogos | 0.00 | 0.00 | 0.00 | 0.00 | 0.00 | 0.00 |
| Otras Inversiones Financieras | 0.00 | 0.00 | 0.00 | 0.00 | 0.00 | 0.00 |
| Provisiones para Contingencias y Otras Erogaciones Especiales | 0.00 | 0.00 | 0.00 | 0.00 | 0.00 | 0.00 |
| Participaciones y Aportaciones | 0.00 | 0.00 | 0.00 | 0.00 | 0.00 | 0.00 |
| Participaciones | 0.00 | 0.00 | 0.00 | 0.00 | 0.00 | 0.00 |
| Aportaciones | 0.00 | 0.00 | 0.00 | 0.00 | 0.00 | 0.00 |
| Convenios | 0.00 | 0.00 | 0.00 | 0.00 | 0.00 | 0.00 |
| Deuda Pública | 129,050,292.03 | 63,047,985.30 | 192,098,277.33 | 71,210,265.58 | 71,210,265.58 | 120,888,011.75 |
| Amortización de la Deuda Pública | 103,344,773.35 | 21,960,078.79 | 125,304,852.14 | 57,545,274.33 | 57,545,274.33 | 67,759,577.81 |
| Intereses de la Deuda Pública | 25,705,518.68 | 5,087,906.51 | 30,793,425.19 | 13,664,991.25 | 13,664,991.25 | 17,128,433.94 |
| Comisiones de la Deuda Pública | 0.00 | 0.00 | 0.00 | 0.00 | 0.00 | 0.00 |
| Gastos de la Deuda Pública | 0.00 | 0.00 | 0.00 | 0.00 | 0.00 | 0.00 |
| Costo por Coberturas | 0.00 | 0.00 | 0.00 | 0.00 | 0.00 | 0.00 |
| Apoyos Financieros | 0.00 | 0.00 | 0.00 | 0.00 | 0.00 | 0.00 |
| Adeudos de Ejercicios Fiscales Anteriores (Adefas) | 0.00 | 36,000,000.00 | 36,000,000.00 | 0.00 | 0.00 | 36,000,000.00 |
| Total del Gasto | 2,874,716,819.00 | 454,992,533.41 | 3,329,709,352.41 | 814,952,014.12 | 774,544,237.23 | 2,514,757,338.29 |



MUNICIPIO DE DURANGO
DIRECCIÓN MUNICIPAL DE ADMINISTRACIÓN Y FINANZAS



ESTADO DE DEUDA PÚBLICA AL 30 DE ABRIL DE 2023
(DEUDA A LARGO PLAZO)

DEUDA PÚBLICA AL 1o. DE MARZO DE 2023

276,044,761.86

| | | |
|-------------------|----------------------------------|-----------------------|
| BANOBRAS | | 243,534,596.29 |
| CRÉDITO No. 7725 | REESTRUCTURACIÓN | 47,394,769.54 |
| CRÉDITO No. 7726 | REESTRUCTURACIÓN | 24,188,976.71 |
| CRÉDITO No. 8708 | INVERSIONES PÚBLICAS PRODUCTIVAS | 24,628,140.38 |
| CRÉDITO No. 8752 | INVERSIONES PÚBLICAS PRODUCTIVAS | 8,813,528.00 |
| CRÉDITO No. 8934 | INVERSIONES PÚBLICAS PRODUCTIVAS | 15,332,323.05 |
| CRÉDITO No. 9676 | INVERSIONES PÚBLICAS PRODUCTIVAS | 20,632,008.99 |
| CRÉDITO No. 11226 | INVERSIONES PÚBLICAS PRODUCTIVAS | 24,438,420.08 |
| CRÉDITO No. 11870 | INVERSIONES PÚBLICAS PRODUCTIVAS | 19,957,868.21 |
| CRÉDITO No. 14860 | INVERSIONES PÚBLICAS PRODUCTIVAS | 58,148,561.33 |
| BANORTE | | 32,510,165.57 |
| CRÉDITO No. 7823 | INVERSIONES PÚBLICAS PRODUCTIVAS | 14,325,954.00 |
| CRÉDITO No. 9030 | INVERSIONES PÚBLICAS PRODUCTIVAS | 18,184,211.57 |

**(-) AMORTIZACIÓN DEUDA PÚBLICA EN EL PERIODO
DEL 1o. MARZO AL 30 DE ABRIL DE 2023**

9,914,948.30

| | | |
|-------------------|----------------------------------|---------------------|
| BANOBRAS | | 9,012,838.30 |
| CRÉDITO No. 7725 | REESTRUCTURACIÓN | 1,070,070.11 |
| CRÉDITO No. 7726 | REESTRUCTURACIÓN | 546,134.13 |
| CRÉDITO No. 8708 | INVERSIONES PÚBLICAS PRODUCTIVAS | 556,256.09 |
| CRÉDITO No. 8752 | INVERSIONES PÚBLICAS PRODUCTIVAS | 42,992.00 |
| CRÉDITO No. 8934 | INVERSIONES PÚBLICAS PRODUCTIVAS | 946,295.45 |
| CRÉDITO No. 9676 | INVERSIONES PÚBLICAS PRODUCTIVAS | 831,358.96 |
| CRÉDITO No. 11226 | INVERSIONES PÚBLICAS PRODUCTIVAS | 489,605.42 |
| CRÉDITO No. 11870 | INVERSIONES PÚBLICAS PRODUCTIVAS | 333,986.00 |
| CRÉDITO No. 14860 | INVERSIONES PÚBLICAS PRODUCTIVAS | 4,196,140.14 |
| BANORTE | | 902,110.00 |
| CRÉDITO No. 7823 | INVERSIONES PÚBLICAS PRODUCTIVAS | 561,796.00 |
| CRÉDITO No. 9030 | INVERSIONES PÚBLICAS PRODUCTIVAS | 340,314.00 |

DEUDA PÚBLICA AL 30 DE ABRIL DE 2023

266,129,813.56

| | | |
|-------------------|----------------------------------|-----------------------|
| BANOBRAS | | 234,521,757.99 |
| CRÉDITO No. 7725 | REESTRUCTURACIÓN | 46,324,699.43 |
| CRÉDITO No. 7726 | REESTRUCTURACIÓN | 23,642,842.58 |
| CRÉDITO No. 8708 | INVERSIONES PÚBLICAS PRODUCTIVAS | 24,071,884.29 |
| CRÉDITO No. 8752 | INVERSIONES PÚBLICAS PRODUCTIVAS | 8,770,536.00 |
| CRÉDITO No. 8934 | INVERSIONES PÚBLICAS PRODUCTIVAS | 14,386,027.60 |
| CRÉDITO No. 9676 | INVERSIONES PÚBLICAS PRODUCTIVAS | 19,800,650.03 |
| CRÉDITO No. 11226 | INVERSIONES PÚBLICAS PRODUCTIVAS | 23,948,814.66 |



MUNICIPIO DE DURANGO
DIRECCIÓN MUNICIPAL DE ADMINISTRACIÓN Y FINANZAS



ESTADO DE DEUDA PUBLICA AL 30 DE ABRIL DE 2023
(DEUDA A LARGO PLAZO)


| | | |
|-------------------|----------------------------------|----------------------|
| CRÉDITO No. 11870 | INVERSIONES PÚBLICAS PRODUCTIVAS | 19,623,882.21 |
| CRÉDITO No. 14860 | INVERSIONES PÚBLICAS PRODUCTIVAS | <u>53,952,421.19</u> |
| BANORTE | | 31,608,055.57 |
| CRÉDITO No. 7823 | INVERSIONES PÚBLICAS PRODUCTIVAS | 13,764,158.00 |
| CRÉDITO No. 9030 | INVERSIONES PÚBLICAS PRODUCTIVAS | <u>17,843,897.57</u> |

DURANGO, DGO. 15 MAYO DE 2023

PRESIDENTE MUNICIPAL

**DIRECTOR MUNICIPAL DE
ADMINISTRACIÓN Y FINANZAS**

SÍNDICO MUNICIPAL



LIC. JOSÉ ANTONIO OCHOA RODRÍGUEZ



L.C.P.F. LUIS IGNACIO ORRANTE RAMÍREZ



LIC. ALICIA GUADALUPE GAMBOA MARTÍNEZ



**MUNICIPIO DE DURANGO
ESTADO DE ACTIVIDADES
MES: ABRIL 2023
CONSOLIDADO**




| | TESORERIA | FORT. RAMO 33 | PART. FED. 2023 | INFR. R33 2022 | INFR. R33 2023 | CONSOLIDADO |
|----------------------------------------------------------|-----------------------|----------------------|-----------------------|----------------|----------------------|-----------------------|
| EXISTENCIAS INICIALES | 301,837,631.89 | 21,288,136.72 | 118,160,819.53 | 0.00 | 36,916,090.34 | 478,202,678.48 |
| INGRESOS Y OTROS BENEFICIOS | | | | | | |
| INGRESOS DE LA GESTION | | | | | | |
| IMPUESTOS | 19,336,272.24 | 0.00 | 0.00 | 0.00 | 0.00 | 19,336,272.24 |
| DERECHOS | 16,854,417.65 | 0.00 | 0.00 | 0.00 | 0.00 | 16,854,417.65 |
| PRODUCTOS | 2,576,982.26 | 238,315.80 | 1,123,734.79 | 0.00 | 227,819.40 | 4,166,852.25 |
| APROVECHAMIENTOS | 8,755,120.57 | 0.00 | 0.00 | 0.00 | 0.00 | 8,755,120.57 |
| PARTICIPACIONES Y APORTACIONES | 1,495,799.00 | 51,212,594.00 | 131,550,484.16 | 0.00 | 12,731,062.00 | 196,989,939.16 |
| TOTAL INGRESOS | 49,018,591.72 | 51,450,909.80 | 132,674,218.95 | 0.00 | 12,958,881.40 | 246,102,601.87 |
| GASTOS Y OTRAS PERDIDAS | | | | | | |
| GASTOS DE FUNCIONAMIENTO | | | | | | |
| SERVICIOS PERSONALES | 6,501,150.68 | 26,180,820.13 | 67,661,070.95 | 0.00 | 0.00 | 100,343,041.76 |
| MATERIALES Y SUMINISTROS | 7,206,310.58 | 4,411,163.00 | 2,995,816.65 | 0.00 | 0.00 | 14,613,290.23 |
| SERVICIOS GENERALES | 20,397,941.18 | 18,385,294.13 | 7,756,998.14 | 0.00 | 29,845.28 | 46,570,078.73 |
| INVERSIÓN PÚBLICA | 0.00 | 0.00 | 0.00 | 0.00 | 0.00 | 0.00 |
| TRANSFERENCIAS, ASIGNACIONES, SUBSIDIOS Y OTRAS AYUDAS | 21,992,958.13 | 0.00 | 0.00 | 0.00 | 0.00 | 21,992,958.13 |
| INTERESES, COMISIONES Y OTROS GASTOS DE LA DEUDA PUBLICA | 522,430.79 | 0.00 | 2,301,141.56 | 0.00 | 556,765.83 | 3,380,338.18 |
| OTROS GASTOS Y PERDIDAS EXTRAORDINARIOS | 3,935,188.89 | 0.00 | 0.00 | 0.00 | 0.00 | 3,935,188.89 |
| TOTAL DE GASTOS Y PERDIDAS | 60,555,980.25 | 48,977,277.26 | 80,715,027.30 | 0.00 | 586,611.11 | 190,834,895.92 |
| AHORRO Y DESAHHORRO NETO DEL EJERCICIO | 290,300,243.36 | 23,761,769.26 | 170,120,011.18 | 0.00 | 49,288,360.63 | 533,470,384.43 |

DURANGO, DGO. MAYO 15 DEL 2023


PRESIDENTE MUNICIPAL
LIC. JOSÉ ANTONJO OCHOA RODRIGUEZ


DIRECTOR MUNICIPAL DE ADMON. Y FINANZAS
L.C.P.F. LUIS IGNACIO ORRANTE RAMIREZ


SÍNDICO
LIC. ALICIA GUADALUPE GAMBOA MARTÍNEZ



MUNICIPIO DE DURANGO
ESTADO DE ACTIVIDADES (INGRESOS)
MES: ABRIL 2023
CONSOLIDADO



| | TESORERÍA | FORT. RAMO 33 | PART. FED. 2023 | INFR. R33 2022 | INFR. R33 2023 | CONSOLIDADO |
|-----------------------------------------------------------------------------------------|----------------------|-------------------|---------------------|----------------|-------------------|----------------------|
| INGRESOS Y OTROS BENEFICIOS | | | | | | |
| INGRESOS DE LA GESTION | | | | | | |
| IMPUESTO SOBRE LOS INGRESOS | 591,774.26 | 0.00 | 0.00 | 0.00 | 0.00 | 591,774.26 |
| Sobre Diversiones y Espectáculos Públicos | 591,774.26 | 0.00 | 0.00 | 0.00 | 0.00 | 591,774.26 |
| IMPUESTOS SOBRE EL PATRIMONIO | 8,817,698.24 | 0.00 | 0.00 | 0.00 | 0.00 | 8,817,698.24 |
| Impuesto del Ejercicio | 6,332,865.77 | 0.00 | 0.00 | 0.00 | 0.00 | 6,332,865.77 |
| Impuesto de Ejercicios Anteriores | 2,484,832.47 | 0.00 | 0.00 | 0.00 | 0.00 | 2,484,832.47 |
| IMPUESTO SOBRE LA PRODUCCION, EL CONSUMO Y LAS TRANSACCIONES | 8,445,129.60 | 0.00 | 0.00 | 0.00 | 0.00 | 8,445,129.60 |
| Sobre Actividades Comerciales y Oficio Ambulantes | 223,644.16 | 0.00 | 0.00 | 0.00 | 0.00 | 223,644.16 |
| Sobre Traslado de Dominio de Bienes Inmuebles | 8,221,485.44 | 0.00 | 0.00 | 0.00 | 0.00 | 8,221,485.44 |
| ACCESORIOS DE IMPUESTOS | 1,481,670.14 | 0.00 | 0.00 | 0.00 | 0.00 | 1,481,670.14 |
| Recargos Predial | 1,256,999.74 | 0.00 | 0.00 | 0.00 | 0.00 | 1,256,999.74 |
| Gastos de Ejecución de Impuestos | 224,670.40 | 0.00 | 0.00 | 0.00 | 0.00 | 224,670.40 |
| IMPUESTOS | 19,336,272.24 | 0.00 | 0.00 | 0.00 | 0.00 | 19,336,272.24 |
| DERECHOS POR USO, GOCE, APROVECHAMIENTO O EXPLOTACION DE BIENES DE DOMINIO PUB | 1,351,634.83 | 0.00 | 0.00 | 0.00 | 0.00 | 1,351,634.83 |
| Por Canalización de Instalaciones Subterráneas de Casetas | 0.00 | 0.00 | 0.00 | 0.00 | 0.00 | 0.00 |
| Por Establecimiento de Instalaciones de Mobiliario Urbano y Publicitario en Vía Pública | 274,328.32 | 0.00 | 0.00 | 0.00 | 0.00 | 274,328.32 |
| Por Estacionamiento de Vehículos en la Vía Pública en aquellos Lugares Donde Existen | 1,072,900.51 | 0.00 | 0.00 | 0.00 | 0.00 | 1,072,900.51 |
| Derecho de Uso de Suelos de Bienes Propiedad del Municipio | 4,406.00 | 0.00 | 0.00 | 0.00 | 0.00 | 4,406.00 |
| DERECHOS POR PRESTACION DE SERVICIOS | 15,343,741.44 | 0.00 | 0.00 | 0.00 | 0.00 | 15,343,741.44 |
| Por Servicio de Rastro | 28,197.00 | 0.00 | 0.00 | 0.00 | 0.00 | 28,197.00 |
| Por la Prestación de Servicios en los Panteones Municipales | 429,637.35 | 0.00 | 0.00 | 0.00 | 0.00 | 429,637.35 |
| Por Construcciones Reconstrucciones Reparaciones y Demoliciones | 1,059,980.93 | 0.00 | 0.00 | 0.00 | 0.00 | 1,059,980.93 |
| Sobre Fraccionamientos | 1,206,886.78 | 0.00 | 0.00 | 0.00 | 0.00 | 1,206,886.78 |
| Por Cooperación para Obras Públicas | 32,159.02 | 0.00 | 0.00 | 0.00 | 0.00 | 32,159.02 |
| Por Servicios de Limpia y Recolección de Desechos Industriales y Comerciales | 363,448.68 | 0.00 | 0.00 | 0.00 | 0.00 | 363,448.68 |
| Expedición de Licencias de Bebidas Alcohólicas | 884,694.72 | 0.00 | 0.00 | 0.00 | 0.00 | 884,694.72 |
| Refrendo de Licencias de Bebidas Alcohólicas | 1,742,595.74 | 0.00 | 0.00 | 0.00 | 0.00 | 1,742,595.74 |
| Movimientos de Patentes de Bebidas Alcohólicas | 2,697.24 | 0.00 | 0.00 | 0.00 | 0.00 | 2,697.24 |
| Expedición de Otras Licencias y Refrendos | 1,672,282.80 | 0.00 | 0.00 | 0.00 | 0.00 | 1,672,282.80 |
| Por apertura de Negocios en Horas Extraordinarias | 0.00 | 0.00 | 0.00 | 0.00 | 0.00 | 0.00 |
| Por Servicios Catastrales | 1,226,742.35 | 0.00 | 0.00 | 0.00 | 0.00 | 1,226,742.35 |
| Por Servicios de Certificaciones Legalizaciones Y Expedición de Copias Certificadas | 1,207,765.28 | 0.00 | 0.00 | 0.00 | 0.00 | 1,207,765.28 |
| Por Servicio Público de Iluminación | 5,486,653.55 | 0.00 | 0.00 | 0.00 | 0.00 | 5,486,653.55 |
| Por Servicios Municipales de Salud | 0.00 | 0.00 | 0.00 | 0.00 | 0.00 | 0.00 |
| ACCESORIOS DE DERECHOS | 159,041.38 | 0.00 | 0.00 | 0.00 | 0.00 | 159,041.38 |
| Recargos Catastro | 159,041.38 | 0.00 | 0.00 | 0.00 | 0.00 | 159,041.38 |
| Gastos de Ejecución de Derechos | 0.00 | 0.00 | 0.00 | 0.00 | 0.00 | 0.00 |
| OTROS DERECHOS | 0.00 | 0.00 | 0.00 | 0.00 | 0.00 | 0.00 |
| Cheques Devueltos | 0.00 | 0.00 | 0.00 | 0.00 | 0.00 | 0.00 |
| DERECHOS | 16,854,417.65 | 0.00 | 0.00 | 0.00 | 0.00 | 16,854,417.65 |
| PRODUCTOS DERIVADOS DEL USO Y APROVECHAMIENTO, DE BIENES NO SUJETOS AL DOMINIO | 2,576,982.26 | 238,315.80 | 1,123,734.79 | 0.00 | 227,819.40 | 4,166,852.25 |
| Por Establecimiento y Empresas que Dependan del Municipio | 1,542,248.47 | 0.00 | 0.00 | 0.00 | 0.00 | 1,542,248.47 |
| Por Créditos a Favor del Municipio | 1,034,733.79 | 238,315.80 | 1,123,734.79 | 0.00 | 227,819.40 | 2,624,603.78 |
| Otros Productos que Generan Ingresos Corrientes | 0.00 | 0.00 | 0.00 | 0.00 | 0.00 | 0.00 |
| PRODUCTOS | 2,576,982.26 | 238,315.80 | 1,123,734.79 | 0.00 | 227,819.40 | 4,166,852.25 |
| MULTAS | 7,936,755.85 | 0.00 | 0.00 | 0.00 | 0.00 | 7,936,755.85 |
| Multas Municipales | 7,936,755.85 | 0.00 | 0.00 | 0.00 | 0.00 | 7,936,755.85 |
| INDEMNIZACIONES | 0.00 | 0.00 | 0.00 | 0.00 | 0.00 | 0.00 |
| Indemnizaciones | 0.00 | 0.00 | 0.00 | 0.00 | 0.00 | 0.00 |
| ACCESORIOS DE LOS APROVECHAMIENTOS | 672,797.97 | 0.00 | 0.00 | 0.00 | 0.00 | 672,797.97 |
| Recargos de Aprovechamientos de Ejercicios Anteriores | 533,758.33 | 0.00 | 0.00 | 0.00 | 0.00 | 533,758.33 |
| Gastos de Ejecución de los Aprovechamientos | 139,039.64 | 0.00 | 0.00 | 0.00 | 0.00 | 139,039.64 |



MUNICIPIO DE DURANGO
ESTADO DE ACTIVIDADES (INGRESOS)
MES: ABRIL 2023
CONSOLIDADO



| | TESORERÍA | FORT. RAMO 33 | PART. FED. 2023 | INFR. R33 2022 | INFR. R33 2023 | CONSOLIDADO |
|-------------------------------------------------------------------------------|----------------------|----------------------|-----------------------|----------------|----------------------|-----------------------|
| OTROS APROVECHAMIENTOS | 145,566.75 | 0.00 | 0.00 | 0.00 | 0.00 | 145,566.75 |
| Otros Donativos | 2,960.98 | 0.00 | 0.00 | 0.00 | 0.00 | 2,960.98 |
| Enajenación de Bienes Muebles e Inmuebles Municipales | 0.00 | 0.00 | 0.00 | 0.00 | 0.00 | 0.00 |
| Actualizaciones de Impuestos de Ejercicio Anteriores | 0.00 | 0.00 | 0.00 | 0.00 | 0.00 | 0.00 |
| Otros Aprovechamientos | 142,605.77 | 0.00 | 0.00 | 0.00 | 0.00 | 142,605.77 |
| APROVECHAMIENTOS | 8,755,120.57 | 0.00 | 0.00 | 0.00 | 0.00 | 8,755,120.57 |
| PARTICIPACIONES | 1,495,799.00 | 0.00 | 130,578,277.57 | 0.00 | 0.00 | 132,074,076.57 |
| Fondo General de Participaciones | 0.00 | 0.00 | 78,163,091.66 | 0.00 | 0.00 | 78,163,091.66 |
| Fondo de Fiscalización | 0.00 | 0.00 | 6,871,029.88 | 0.00 | 0.00 | 6,871,029.88 |
| Fondo de Fomento Municipal | 0.00 | 0.00 | 27,456,833.80 | 0.00 | 0.00 | 27,456,833.80 |
| Impuesto Especial Sobre Productos y Servicios | 0.00 | 0.00 | 1,580,051.83 | 0.00 | 0.00 | 1,580,051.83 |
| Impuesto Especial Sobre Productos y Servicios, Por Venta de Gasolina y Diesel | 0.00 | 0.00 | 1,727,200.17 | 0.00 | 0.00 | 1,727,200.17 |
| Fondo Estatal | 1,495,799.00 | 0.00 | 0.00 | 0.00 | 0.00 | 1,495,799.00 |
| Fondo de Impuesto Sobre la Renta | 0.00 | 0.00 | 14,711,418.00 | 0.00 | 0.00 | 14,711,418.00 |
| Otros Apoyos Extraordinarios | 0.00 | 0.00 | 0.00 | 0.00 | 0.00 | 0.00 |
| Isr por Enajenación de Bienes Inmuebles | 0.00 | 0.00 | 68,652.23 | 0.00 | 0.00 | 68,652.23 |
| Fondo de Estabilización a los Ingresos de Ent. Fed. (FEIEF) | 0.00 | 0.00 | 0.00 | 0.00 | 0.00 | 0.00 |
| APORTACIONES | 0.00 | 51,212,594.00 | 0.00 | 0.00 | 12,731,062.00 | 63,943,656.00 |
| Fondo de Aportaciones Para el Fortalecimiento de los Municipios | 0.00 | 51,212,594.00 | 0.00 | 0.00 | 0.00 | 51,212,594.00 |
| Fondo de Aportaciones Para la Infraestructura Social Municipal | 0.00 | 0.00 | 0.00 | 0.00 | 12,731,062.00 | 12,731,062.00 |
| CONVENIOS | 0.00 | 0.00 | 0.00 | 0.00 | 0.00 | 0.00 |
| Convenios | 0.00 | 0.00 | 0.00 | 0.00 | 0.00 | 0.00 |
| INCENTIVOS DE LA COLABORACIÓN FISCAL | 0.00 | 0.00 | 972,206.59 | 0.00 | 0.00 | 972,206.59 |
| Impuesto Sobre Tenencia y Uso de Vehículos | 0.00 | 0.00 | 0.00 | 0.00 | 0.00 | 0.00 |
| Impuesto Sobre Automóviles Nuevos | 0.00 | 0.00 | 826,989.24 | 0.00 | 0.00 | 826,989.24 |
| Fondo de Compensación ISAN | 0.00 | 0.00 | 145,217.35 | 0.00 | 0.00 | 145,217.35 |
| PARTICIPACIONES Y APORTACIONES | 1,495,799.00 | 51,212,594.00 | 131,550,484.16 | 0.00 | 12,731,062.00 | 196,989,939.16 |
| SUMA TOTAL DE LOS INGRESOS | 49,018,591.72 | 51,450,909.80 | 132,674,218.95 | 0.00 | 12,958,881.40 | 246,102,601.87 |

DURANGO DGO. MAYO 15 DEL 2023

DIRECTOR MUNICIPAL DE ADMÓN. Y FINANZAS
L.C.P.F. LUIS IGNACIO ORRANTE RAMÍREZ



MUNICIPIO DE DURANGO
ESTADO DE ACTIVIDADES (GASTOS)
MES: ABRIL 2023
CONSOLIDADO



TESORERIA FORT: RAMO 33 PART: FED. 2023 INFR: R33 2022 INFR: R33 2023 CONSOLIDADO

GASTOS Y OTRAS PERDIDAS

GASTOS DE FUNCIONAMIENTO

| | | | | | | |
|--------------------------------------------------------------------------|---------------------|----------------------|----------------------|-------------|-------------|-----------------------|
| REMUNERACIONES AL PERSONAL DE CARÁCTER PERMANENTE | 97,443.85 | 14,380,430.37 | 33,060,633.26 | 0.00 | 0.00 | 47,538,507.48 |
| Dietas | 0.00 | 0.00 | 514,562.00 | 0.00 | 0.00 | 514,562.00 |
| Sueldo Base al Personal Permanente | 97,443.85 | 14,380,430.37 | 32,546,071.26 | 0.00 | 0.00 | 47,023,945.48 |
| REMUNERACIONES AL PERSONAL DE CARACTER TRANSITORIO | 1,082,902.55 | 385,136.95 | 4,804,903.96 | 0.00 | 0.00 | 6,272,943.46 |
| Honorarios y Asimilables a Salarios | 1,082,902.55 | 0.00 | 0.00 | 0.00 | 0.00 | 1,082,902.55 |
| Sueldo Base al Personal Eventual | 0.00 | 385,136.95 | 4,753,203.96 | 0.00 | 0.00 | 5,138,340.91 |
| Retribuciones por Servicios de Carácter social | 0.00 | 0.00 | 51,700.00 | 0.00 | 0.00 | 51,700.00 |
| REMUNERACIONES ADICIONALES Y ESPECIALES | 3,305,090.70 | 2,270,521.69 | 10,017,526.13 | 0.00 | 0.00 | 15,593,138.52 |
| Prima Vacacional, Dominical y Gratificación de Fin de Año | 229,800.62 | 0.00 | 124,528.38 | 0.00 | 0.00 | 354,329.00 |
| Horas Extraordinarias | 0.00 | 0.00 | 1,693,131.26 | 0.00 | 0.00 | 1,693,131.26 |
| Compensaciones | 3,075,290.08 | 2,270,521.69 | 8,199,866.49 | 0.00 | 0.00 | 13,545,678.26 |
| SEGURIDAD SOCIAL | 0.00 | 4,701,678.38 | 11,426,240.62 | 0.00 | 0.00 | 16,127,919.00 |
| Aportaciones de Seguridad Social | 0.00 | 2,214,542.27 | 5,662,044.55 | 0.00 | 0.00 | 7,876,586.82 |
| Aportaciones al Sistema para el Retiro | 0.00 | 2,487,136.11 | 5,764,196.07 | 0.00 | 0.00 | 8,251,332.18 |
| Aportaciones para Seguros | 0.00 | 0.00 | 0.00 | 0.00 | 0.00 | 0.00 |
| OTRAS PRESTACIONES SOCIALES Y ECONOMICAS | 2,015,713.58 | 4,443,052.74 | 8,351,766.98 | 0.00 | 0.00 | 14,810,533.30 |
| Indemnizaciones | 2,015,713.58 | 0.00 | 0.00 | 0.00 | 0.00 | 2,015,713.58 |
| Prestaciones Contractuales | 0.00 | 2,501,970.64 | 4,273,882.14 | 0.00 | 0.00 | 6,775,852.78 |
| Apoyos a la capacitación de los Servidores Públicos | 0.00 | 0.00 | 5,147.20 | 0.00 | 0.00 | 5,147.20 |
| Otras Prestaciones Sociales y Económicas | 0.00 | 1,941,082.10 | 4,072,737.64 | 0.00 | 0.00 | 6,013,819.74 |
| SERVICIOS PERSONALES | 6,501,150.68 | 26,180,820.13 | 67,661,070.95 | 0.00 | 0.00 | 100,343,041.76 |
| MATERIALES DE ADMINISTRACIÓN Y EMISIÓN DE DOCUMENTOS | 2,584,068.53 | 0.00 | 0.00 | 0.00 | 0.00 | 2,584,068.53 |
| Materiales, Útiles y Equipos Menores de Oficina | 602,171.42 | 0.00 | 0.00 | 0.00 | 0.00 | 602,171.42 |
| Materiales y Útiles de Impresión y Reproducción | 0.00 | 0.00 | 0.00 | 0.00 | 0.00 | 0.00 |
| Materiales, Útiles y Equipos Menores de Tecnología de Información y Com. | 217,319.32 | 0.00 | 0.00 | 0.00 | 0.00 | 217,319.32 |
| Material Impreso e Información Digital | 1,396,803.56 | 0.00 | 0.00 | 0.00 | 0.00 | 1,396,803.56 |
| Material de Limpieza | 359,437.40 | 0.00 | 0.00 | 0.00 | 0.00 | 359,437.40 |
| Materiales y Útiles de Enseñanza | 8,336.83 | 0.00 | 0.00 | 0.00 | 0.00 | 8,336.83 |
| Materiales para el Registro e Identificación de Bienes y Personas | 0.00 | 0.00 | 0.00 | 0.00 | 0.00 | 0.00 |
| ALIMENTOS Y UTENSILIOS | 811,215.65 | 0.00 | 0.00 | 0.00 | 0.00 | 811,215.65 |
| Productos Alimenticios para Personas | 573,513.15 | 0.00 | 0.00 | 0.00 | 0.00 | 573,513.15 |
| Productos Alimenticios para Animales | 231,362.50 | 0.00 | 0.00 | 0.00 | 0.00 | 231,362.50 |
| Utensilios para el Servicio de Alimentación | 6,340.00 | 0.00 | 0.00 | 0.00 | 0.00 | 6,340.00 |
| MATERIALES Y ARTICULOS DE CONSTRUCCIÓN Y REPARACIÓN | 1,563,820.38 | 0.00 | 1,035,308.48 | 0.00 | 0.00 | 2,599,128.86 |
| Productos Minerales No Metálicos | 979,435.05 | 0.00 | 0.00 | 0.00 | 0.00 | 979,435.05 |
| Cementos y Productos de Concreto | 97,904.95 | 0.00 | 0.00 | 0.00 | 0.00 | 97,904.95 |
| Cal, Yeso y Productos de Yeso | 10,308.90 | 0.00 | 0.00 | 0.00 | 0.00 | 10,308.90 |
| Madera y Productos de Madera | 16,861.99 | 0.00 | 0.00 | 0.00 | 0.00 | 16,861.99 |
| Vidrio y Productos de Vidrio | 0.00 | 0.00 | 0.00 | 0.00 | 0.00 | 0.00 |
| Material Eléctrico y Electrónico | 83,082.50 | 0.00 | 929.40 | 0.00 | 0.00 | 84,011.90 |
| Artículos Metálicos para la Construcción | 120,736.10 | 0.00 | 41,687.09 | 0.00 | 0.00 | 162,423.19 |
| Materiales Complementarios | 0.00 | 0.00 | 0.00 | 0.00 | 0.00 | 0.00 |
| Otros Materiales y Artículos de Construcción y Reparación | 255,490.89 | 0.00 | 992,691.99 | 0.00 | 0.00 | 1,248,182.88 |
| PRODUCTOS QUIMICOS, FARMACEUTICOS Y DE LABORATORIO | 725,108.06 | 0.00 | 80,075.68 | 0.00 | 0.00 | 805,183.74 |
| Productos Químicos Básicos | 316,680.01 | 0.00 | 0.00 | 0.00 | 0.00 | 316,680.01 |



MUNICIPIO DE DURANGO
ESTADO DE ACTIVIDADES (GASTOS)
MES: ABRIL 2023
CONSOLIDADO



| | TESORERÍA | FORT. RAMO 33 | PART. FED. 2023 | INFR. R33 2022 | INFR. R33 2023 | CONSOLIDADO |
|------------------------------------------------------------------|----------------------|----------------------|----------------------|----------------|-------------------|-----------------------|
| Subsidios y Subvenciones | 5,017,502.27 | 0.00 | 0.00 | 0.00 | 0.00 | 5,017,502.27 |
| AYUDAS SOCIALES | 6,156,054.59 | 0.00 | 0.00 | 0.00 | 0.00 | 6,156,054.59 |
| Ayudas Sociales a Personas | 2,719,614.99 | 0.00 | 0.00 | 0.00 | 0.00 | 2,719,614.99 |
| Becas y Otras Ayudas Para Programas de Capacitación | 0.00 | 0.00 | 0.00 | 0.00 | 0.00 | 0.00 |
| Ayudas Sociales a Instituciones de Enseñanza | 3,000.00 | 0.00 | 0.00 | 0.00 | 0.00 | 3,000.00 |
| Ayudas Sociales a Actividades Científicas o Académicas | 0.00 | 0.00 | 0.00 | 0.00 | 0.00 | 0.00 |
| Ayudas Sociales a Instituciones sin Fines de Lucro | 3,202,439.60 | 0.00 | 0.00 | 0.00 | 0.00 | 3,202,439.60 |
| Ayudas por Desastres Naturales y Otros Siniestros | 231,000.00 | 0.00 | 0.00 | 0.00 | 0.00 | 231,000.00 |
| PENSIONES Y JUBILACIONES | 104,273.50 | 0.00 | 0.00 | 0.00 | 0.00 | 104,273.50 |
| Otras Pensiones y Jubilaciones | 104,273.50 | 0.00 | 0.00 | 0.00 | 0.00 | 104,273.50 |
| TRANSFERENCIAS, ASIGNACIONES, SUBSIDIOS Y OTRAS AYUDAS | 21,992,958.13 | 0.00 | 0.00 | 0.00 | 0.00 | 21,992,958.13 |
| INTERESES DE LA DEUDA PÚBLICA | 522,430.79 | 0.00 | 2,301,141.56 | 0.00 | 556,765.83 | 3,380,338.18 |
| Intereses de la Deuda Interna con Instituciones de Crédito | 522,430.79 | 0.00 | 2,301,141.56 | 0.00 | 556,765.83 | 3,380,338.18 |
| COMISIONES DE LA DEUDA PÚBLICA | 0.00 | 0.00 | 0.00 | 0.00 | 0.00 | 0.00 |
| Comisiones de la Deuda Pública | 0.00 | 0.00 | 0.00 | 0.00 | 0.00 | 0.00 |
| INTERESES COMISIONES Y OTROS GASTOS DE LA DEUDA PÚBLICA | 522,430.79 | 0.00 | 2,301,141.56 | 0.00 | 556,765.83 | 3,380,338.18 |
| ESTIMACIÓN, DEPRECIACIÓN, DETERIORO, AMORTIZACIÓN, PROVIS | 3,935,188.89 | 0.00 | 0.00 | 0.00 | 0.00 | 3,935,188.89 |
| Estimaciones de Activos no Circulantes | 0.00 | 0.00 | 0.00 | 0.00 | 0.00 | 0.00 |
| Depreciación de Bienes Inmuebles | 471,946.14 | 0.00 | 0.00 | 0.00 | 0.00 | 471,946.14 |
| Depreciación de Otra Infraestructura | 398,451.03 | 0.00 | 0.00 | 0.00 | 0.00 | 398,451.03 |
| Depreciación de Bienes Muebles | 2,699,788.16 | 0.00 | 0.00 | 0.00 | 0.00 | 2,699,788.16 |
| Deterioro de los Activos Biológicos | 8,250.03 | 0.00 | 0.00 | 0.00 | 0.00 | 8,250.03 |
| Amortización de Activos Intangibles | 346,434.70 | 0.00 | 0.00 | 0.00 | 0.00 | 346,434.70 |
| Disminución de Bienes por Pérdida, Obsolescencia y Deterioro | 10,318.83 | 0.00 | 0.00 | 0.00 | 0.00 | 10,318.83 |
| OTROS GASTOS | 0.00 | 0.00 | 0.00 | 0.00 | 0.00 | 0.00 |
| Diferencias Por Tipo de Cambio Negativas | 0.00 | 0.00 | 0.00 | 0.00 | 0.00 | 0.00 |
| OTROS GASTOS Y PERDIDAS EXTRAORDINARIAS | 3,935,188.89 | 0.00 | 0.00 | 0.00 | 0.00 | 3,935,188.89 |
| INVERSIÓN PÚBLICA | 0.00 | 0.00 | 0.00 | 0.00 | 0.00 | 0.00 |
| Inversión Pública | 0.00 | 0.00 | 0.00 | 0.00 | 0.00 | 0.00 |
| INVERSIÓN PÚBLICA | 0.00 | 0.00 | 0.00 | 0.00 | 0.00 | 0.00 |
| SUMA TOTAL DE EGRESOS | 60,555,980.25 | 48,977,277.26 | 80,715,027.30 | 0.00 | 586,611.11 | 190,834,895.92 |

DURANGO, DGO., MAYO 15 DEL 2023

DIRECTOR MUNICIPAL DE ADMÓN. Y FINANZAS
L.C.P.F. LUIS IGNACIO ORRANTE RAMÍREZ



MUNICIPIO DE DURANGO
DIRECCION MUNICIPAL DE ADMINISTRACIÓN Y FINANZAS
INGRESOS Y EGRESOS DEL 1o. DE ENERO AL 30 DE ABRIL 2023



| CTA | NOMBRE | ENERO | FEBRERO | MARZO | ABRIL | ACUMULADO |
|-----------------|-----------------------------------------------------------------------------------------|----------------|---------------|---------------|---------------|----------------|
| INGRESOS | | | | | | |
| 411100000 | IMPUESTO SOBRE LOS INGRESOS | 24,266.16 | 38,199.42 | 126,403.85 | 591,774.26 | 780,643.69 |
| 411101000 | Sobre Diversiones y Espectáculos Públicos | 24,266.16 | 38,199.42 | 126,403.85 | 591,774.26 | 780,643.69 |
| 411200000 | IMPUESTOS SOBRE EL PATRIMONIO | 247,837,191.88 | 38,845,646.98 | 20,116,100.76 | 8,817,698.24 | 315,616,637.86 |
| 411201000 | Impuesto Predial del Ejercicio | 239,204,286.95 | 34,420,971.86 | 15,976,504.84 | 6,332,865.77 | 295,934,629.42 |
| 411202000 | Impuesto Predial de Ejercicios Anteriores | 8,632,904.93 | 4,424,675.12 | 4,139,595.92 | 2,484,832.47 | 19,682,008.44 |
| 411300000 | IMPUESTO SOBRE LA PRODUCCION, EL CONSUMO Y LAS TRANSACCIONES | 10,336,311.11 | 12,813,944.99 | 16,102,041.63 | 8,445,129.60 | 47,697,427.33 |
| 411301000 | Sobre Actividades Comerciales y Oficios Ambulantes | 553,788.17 | 307,083.74 | 359,924.50 | 223,644.16 | 1,444,440.57 |
| 411304000 | Sobre Traslado de Dominio de Bienes Inmuebles | 9,782,522.94 | 12,506,861.25 | 15,742,117.13 | 8,221,485.44 | 46,252,986.76 |
| 411700000 | ACCESORIOS DE IMPUESTOS | 3,036,610.95 | 1,938,064.50 | 2,491,925.98 | 1,481,670.14 | 8,948,271.57 |
| 411701000 | Recargos Impuestos | 1,885,287.17 | 1,447,250.11 | 2,112,996.63 | 1,256,999.74 | 6,702,533.65 |
| 411703000 | Gastos de Ejecución de Impuestos | 1,151,323.78 | 490,814.39 | 378,929.35 | 224,670.40 | 2,245,737.92 |
| 411000000 | IMPUESTOS | 261,234,380.10 | 53,635,855.89 | 38,836,472.22 | 19,336,272.24 | 373,042,980.45 |
| 414100000 | DERECHOS POR USO, GOCE, APROVECHAMIENTO O EXPLOTACION DE BIENES DE DOMINIO P | 393,140.61 | 2,497,995.95 | 1,851,699.83 | 1,351,634.83 | 6,094,471.22 |
| 414103000 | Por Canalización de Instalaciones Subterráneas de Casetas | 0.00 | 0.00 | 0.00 | 0.00 | 0.00 |
| 414104000 | Por Establecimiento de Instalaciones de Mobiliario Urbano y Publicitario en Via Pública | 301,107.61 | 1,100,321.28 | 952,729.66 | 274,328.32 | 2,628,486.87 |
| 414106000 | Por Estacionamiento de Vehículos en la Via Pública en aquellos Lugares Donde Existen | 40.00 | 1,381,987.17 | 897,080.17 | 1,072,900.51 | 3,352,007.85 |
| 414107000 | Derecho de Uso de Suelos de Bienes Propiedad del Municipio | 91,993.00 | 15,687.50 | 1,890.00 | 4,406.00 | 113,976.50 |
| 414300000 | DERECHOS POR PRESTACIÓN DE SERVICIOS | 33,284,146.60 | 29,929,457.20 | 16,375,369.26 | 15,343,741.44 | 94,932,714.50 |
| 414301000 | Por Servicio de Rastro | 33,360.00 | 34,623.00 | 30,591.00 | 28,197.00 | 126,771.00 |
| 414302000 | Por la Prestación de Servicios en los Panteones Municipales | 816,622.98 | 496,072.36 | 503,583.45 | 429,637.35 | 2,245,916.14 |
| 414304000 | Por Construcciones Reconstrucciones Reparaciones y Demoliciones | 854,807.32 | 642,360.98 | 1,482,160.02 | 1,059,980.93 | 4,039,309.25 |
| 414305000 | Sobre Fraccionamientos | 216,866.95 | 149,532.34 | 320,767.54 | 1,206,886.78 | 1,894,053.61 |
| 414306000 | Por Cooperación para Obras Públicas | 21,046.89 | 4,200.00 | 53,580.76 | 32,159.02 | 110,986.67 |
| 414307000 | Por Servicios de Limpia y Recolección de Desechos Industriales y Comerciales | 642,879.41 | 808,219.93 | 549,928.37 | 363,448.68 | 2,364,476.39 |
| 414312001 | Expedición de Licencias de Bebidas Alcohólicas | 686,625.92 | 0.00 | 177,602.88 | 884,694.72 | 1,748,923.52 |
| 414312002 | Refrendo de Licencias de Bebidas Alcohólicas | 18,103,771.01 | 16,562,910.58 | 882,926.46 | 1,742,595.74 | 37,292,203.79 |
| 414312003 | Movimientos de Patentes de Bebidas Alcohólicas | 0.00 | 0.00 | 37,035.18 | 2,697.24 | 39,732.42 |
| 414312004 | Expedición de Otras Licencias y Refrendos | 3,028,285.65 | 2,677,215.78 | 2,934,059.48 | 1,672,282.80 | 10,311,843.71 |
| 414313000 | Por Apertura de Negocios en Horas Extraordinarias | 0.00 | 0.00 | 0.00 | 0.00 | 0.00 |
| 414316000 | Por Servicios Catastrales | 1,770,953.17 | 1,873,918.86 | 1,905,951.12 | 1,226,742.35 | 6,777,565.50 |
| 414317000 | Por Servicios de Certificaciones Legalizaciones y Expedición de Copias Certificadas | 1,674,618.61 | 1,353,681.86 | 1,466,429.01 | 1,207,765.28 | 5,702,494.76 |
| 414319000 | Por Servicio Público de Iluminación | 5,434,308.69 | 5,326,721.51 | 6,030,753.99 | 5,486,653.55 | 22,278,437.74 |
| 414320000 | Por Servicios Municipales de Salud | 0.00 | 0.00 | 0.00 | 0.00 | 0.00 |
| 414400000 | ACCESORIOS DE DERECHOS | 67,458.02 | 211,429.65 | 135,902.73 | 159,041.38 | 573,831.78 |
| 414401000 | Recargos Catastro | 67,458.02 | 207,919.06 | 128,373.79 | 159,041.38 | 562,792.25 |
| 414402000 | Gastos de Ejecución de Derechos | 0.00 | 3,510.59 | 7,528.94 | 0.00 | 11,039.53 |
| 414900000 | OTROS DERECHOS | 0.00 | 0.00 | 0.00 | 0.00 | 0.00 |
| 414901000 | Cheques Devueltos | 0.00 | 0.00 | 0.00 | 0.00 | 0.00 |
| 414000000 | DERECHOS | 33,744,745.23 | 32,638,882.80 | 18,362,971.82 | 16,854,417.65 | 101,601,017.50 |
| 415100000 | PRODUCTOS | 1,823,878.42 | 3,142,227.51 | 4,372,668.14 | 4,166,852.25 | 13,505,626.32 |
| 415101000 | Por Establecimiento y Empresas que Dependen del Municipio | 1,221,483.89 | 1,289,963.83 | 1,564,445.57 | 1,542,248.47 | 5,618,141.76 |
| 415102000 | Por Créditos a Favor del Municipio | 602,394.53 | 1,852,263.68 | 2,806,872.57 | 2,624,603.78 | 7,886,134.56 |
| 415108000 | Otros Productos que Generan Ingresos Corrientes | 0.00 | 0.00 | 1,350.00 | 0.00 | 1,350.00 |
| 415000000 | PRODUCTOS | 1,823,878.42 | 3,142,227.51 | 4,372,668.14 | 4,166,852.25 | 13,505,626.32 |
| 416200000 | MULTAS | 7,125,060.61 | 7,306,862.14 | 9,103,242.04 | 7,936,755.85 | 31,471,920.64 |
| 416201000 | Multas | 7,125,060.61 | 7,306,862.14 | 9,103,242.04 | 7,936,755.85 | 31,471,920.64 |
| 416300000 | INDEMNIZACIONES | 0.00 | 0.00 | 0.00 | 0.00 | 0.00 |
| 416301000 | Indemnizaciones | 0.00 | 0.00 | 0.00 | 0.00 | 0.00 |
| 416801000 | ACCESORIOS DE APROVECHAMIENTOS | 1,016,864.21 | 715,545.73 | 1,119,847.93 | 672,797.97 | 3,525,055.84 |
| 416801000 | Actualizaciones de Contribuciones | 998,173.81 | 670,058.05 | 903,527.98 | 533,758.33 | 3,105,518.17 |
| 416803000 | Gastos de Ejecución del Ejercicio | 18,690.40 | 45,487.68 | 216,319.95 | 139,039.64 | 419,537.67 |
| 416900000 | OTROS APROVECHAMIENTOS | 174,728.92 | 98,802.99 | 65,820.58 | 145,566.75 | 484,919.24 |
| 416901000 | Otros Donativos | 48,684.00 | 0.00 | 0.00 | 2,960.98 | 51,644.98 |
| 416902002 | Enajenación de Bienes Muebles e Inmuebles Municipales | 0.00 | 0.00 | 0.00 | 0.00 | 0.00 |
| 416906002 | Actualizaciones de Impuestos de Ejercicio Anteriores | 0.00 | 0.00 | 0.00 | 0.00 | 0.00 |
| 416907000 | Otros Aprovechamientos | 126,044.92 | 98,802.99 | 65,820.58 | 142,605.77 | 433,274.26 |



MUNICIPIO DE DURANGO
DIRECCION MUNICIPAL DE ADMINISTRACIÓN Y FINANZAS
INGRESOS Y EGRESOS DEL 1o. DE ENERO AL 30 DE ABRIL 2023



| CTA | NOMBRE | ENERO | FEBRERO | MARZO | ABRIL | ACUMULADO |
|-----------|-------------------------------------------------------------------------------|----------------|----------------|----------------|----------------|------------------|
| 416000000 | APROVECHAMIENTOS | 8,316,653.74 | 8,121,210.86 | 10,288,910.55 | 8,755,120.57 | 35,481,895.72 |
| 421101000 | PARTICIPACIONES FEDERALES | 105,951,980.93 | 141,526,200.56 | 87,748,985.54 | 132,074,076.57 | 467,301,243.60 |
| 421101001 | Fondo General de Participaciones | 63,305,907.95 | 82,272,957.11 | 56,976,621.13 | 78,163,091.66 | 280,718,577.85 |
| 421101002 | Fondo de Fiscalización | 5,639,298.69 | 1,788,284.40 | 1,788,284.40 | 6,871,029.88 | 16,086,897.37 |
| 421101003 | Fondo de Fomento Municipal | 22,472,933.39 | 28,545,687.97 | 20,277,156.92 | 27,456,833.80 | 98,752,612.08 |
| 421101005 | Impuesto Especial Sobre Productos y Servicios | 1,281,027.79 | 2,648,633.38 | 1,561,233.16 | 1,580,051.83 | 7,070,946.16 |
| 421101006 | Impuesto Especial Sobre Productos y Servicios, Por Venta de Gasolina y Diésel | 2,034,960.36 | 2,314,153.55 | 2,034,977.87 | 1,727,200.17 | 8,111,291.95 |
| 421101009 | Fondo Estatal | 1,495,799.00 | 1,495,799.00 | 1,495,799.00 | 1,495,799.00 | 5,983,196.00 |
| 421101010 | Recaudación de ISR por sueldos y Salarios | 9,622,934.10 | 22,264,492.00 | 3,592,647.00 | 14,711,418.00 | 50,191,491.10 |
| 421101011 | Otros apoyos Extraordinarios | 0.00 | 0.00 | 0.00 | 0.00 | 0.00 |
| 421101012 | Recaudación de ISR por Enajenación de Bienes Inmuebles | 99,119.65 | 196,193.15 | 22,266.06 | 68,652.23 | 386,231.09 |
| 421101013 | Fondo de Estabilización a los Ingresos de las Entidades Federativas | 0.00 | 0.00 | 0.00 | 0.00 | 0.00 |
| 421200000 | APORTACIONES | 63,943,656.00 | 63,943,656.00 | 63,943,656.00 | 63,943,656.00 | 255,774,624.00 |
| 421201001 | Fondo de Aportaciones Para El Fortalecimiento de los Municipios | 51,212,594.00 | 51,212,594.00 | 51,212,594.00 | 51,212,594.00 | 204,850,376.00 |
| 421201002 | Fondo de Aportaciones Para la Infraestructura Social Municipal | 12,731,062.00 | 12,731,062.00 | 12,731,062.00 | 12,731,062.00 | 50,924,248.00 |
| 421300000 | CONVENIOS | 1,938,123.00 | 37,504,957.51 | 0.00 | 0.00 | 39,443,080.51 |
| 421301000 | Convenios | 1,938,123.00 | 37,504,957.51 | 0.00 | 0.00 | 39,443,080.51 |
| 421401000 | INCENTIVOS DERIVADS DE LA COLABORACIÓN FISCAL | 1,183,226.77 | 1,307,825.51 | 282,711.36 | 972,206.59 | 3,745,970.23 |
| 421401001 | Impuesto Sobre Tenencia de Uso de Vehiculos | 0.00 | 0.00 | 0.00 | 0.00 | 0.00 |
| 421401002 | Impuesto Sobre Automóviles Nuevos | 1,038,009.42 | 1,162,608.16 | 137,494.01 | 826,989.24 | 3,165,100.83 |
| 421401003 | Fondo de Compensación ISAN | 145,217.35 | 145,217.35 | 145,217.35 | 145,217.35 | 580,869.40 |
| 420000000 | PARTICIPACIONES Y APORTACIONES | 173,016,986.70 | 244,282,639.58 | 151,975,352.90 | 196,989,939.16 | 766,264,918.34 |
| 439300000 | OTROS INGRESOS Y BENEFICIOS VARIOS | 0.00 | 0.00 | 0.00 | 0.00 | 0.00 |
| 439301000 | Diferencias por Tipo de Cambio a Favor | 0.00 | 0.00 | 0.00 | 0.00 | 0.00 |
| 430000000 | OTROS INGRESOS Y BENEFICIOS VARIOS | 0.00 | 0.00 | 0.00 | 0.00 | 0.00 |
| 400000000 | SUMA TOTAL DE LOS INGRESOS | 478,136,644.19 | 341,820,816.64 | 223,836,375.63 | 246,102,601.87 | 1,289,896,438.33 |



MUNICIPIO DE DURANGO
DIRECCION MUNICIPAL DE ADMINISTRACIÓN Y FINANZAS
INGRESOS Y EGRESOS DEL 1o. DE ENERO AL 30 DE ABRIL 2023



| CTA | NOMBRE | ENERO | FEBRERO | MARZO | ABRIL | ACUMULADO |
|----------------|--------------------------------------------------------------------------|---------------|---------------|---------------|----------------|----------------|
| EGRESOS | | | | | | |
| 511100000 | REMUNERACIONES AL PERSONAL DE CARÁCTER PERMANENTE | 46,691,371.18 | 44,368,109.44 | 44,707,540.75 | 47,538,507.48 | 183,305,528.85 |
| 5111010000 | Dietas | 514,562.00 | 513,089.00 | 513,089.00 | 514,562.00 | 2,055,302.00 |
| 5111030000 | Sueldo Base al Personal Permanente | 46,176,809.18 | 43,855,020.44 | 44,194,451.75 | 47,023,945.48 | 181,250,226.85 |
| 511200000 | REMUNERACIONES AL PERSONAL DE CARACTER TRANSITORIO | 5,842,941.95 | 6,051,747.78 | 6,459,190.22 | 6,272,943.46 | 24,626,823.41 |
| 5112010000 | Honorarios y Asimilables a Salarios | 712,567.69 | 1,008,103.83 | 1,294,146.53 | 1,082,902.55 | 4,097,720.60 |
| 5112020000 | Sueldo Base al Personal Eventual | 5,105,574.26 | 5,020,544.95 | 5,141,543.69 | 5,138,340.91 | 20,406,003.81 |
| 5112030000 | Retribuciones por Servicios de Carácter social | 24,800.00 | 23,099.00 | 23,500.00 | 51,700.00 | 123,099.00 |
| 511300000 | REMUNERACIONES ADICIONALES Y ESPECIALES | 14,837,478.45 | 13,567,585.27 | 15,224,092.68 | 15,593,138.52 | 59,222,294.92 |
| 5113020000 | Prima Vacacional, Dominical y Gratificación de Fin de Año | 165,819.55 | 141,816.78 | 376,319.42 | 354,329.00 | 1,038,284.75 |
| 5113030000 | Horas Extraordinarias | 1,715,119.37 | 1,450,884.63 | 1,326,304.82 | 1,693,131.26 | 6,185,440.08 |
| 5113040000 | Compensaciones | 12,956,539.53 | 11,974,883.86 | 13,521,468.44 | 13,545,678.26 | 51,998,570.09 |
| 511400000 | SEGURIDAD SOCIAL | 7,338,750.72 | 14,862,140.36 | 8,701,386.26 | 16,127,919.00 | 47,030,196.34 |
| 5114010000 | Aportaciones de Seguridad Social | 7,338,750.72 | 6,864,637.86 | 8,253,621.34 | 7,876,586.82 | 30,333,596.74 |
| 5114030000 | Aportaciones al Sistema para el Retiro | 0.00 | 7,997,502.50 | 0.00 | 8,251,332.18 | 16,248,834.68 |
| 5114040000 | Aportaciones para Seguros | 0.00 | 0.00 | 447,764.92 | 0.00 | 447,764.92 |
| 511500000 | OTRAS PRESTACIONES SOCIALES Y ECONOMICAS | 11,852,084.23 | 13,141,468.44 | 13,292,939.24 | 14,810,533.30 | 53,097,005.21 |
| 5115020000 | Indemnizaciones | 973,458.79 | 2,274,326.66 | 2,360,765.09 | 2,015,713.58 | 7,624,264.12 |
| 5115040000 | Prestaciones Contractuales | 5,112,089.43 | 5,227,209.66 | 5,264,274.13 | 6,775,852.78 | 22,379,426.00 |
| 5115050000 | Apoyos a la capacitación de los Servidores Públicos | 0.00 | 0.00 | 0.00 | 5,147.20 | 5,147.20 |
| 5115900000 | Otras Prestaciones Sociales y Económicas | 5,766,516.01 | 5,639,932.12 | 5,667,900.02 | 6,013,819.74 | 23,088,167.89 |
| 511000000 | SERVICIOS PERSONALES | 86,562,606.53 | 91,991,051.29 | 88,385,149.15 | 100,343,041.76 | 367,281,848.73 |
| 512100000 | MATERIALES DE ADMINISTRACIÓN Y EMISIÓN DE DOCUMENTOS | 104,812.85 | 467,274.49 | 492,310.63 | 2,584,068.53 | 3,648,466.50 |
| 5121010000 | Materiales, Útiles y Equipos Menores de Oficina | 22,571.80 | 245,771.46 | 309,572.12 | 602,171.42 | 1,180,086.80 |
| 5121040000 | Materiales, Útiles y Equipos Menores de Tecnología de Información y Com. | 2,795.20 | 38,495.00 | 16,893.00 | 217,319.32 | 275,502.52 |
| 5121050000 | Material Impreso e Información Digital | 42,000.00 | 30,000.00 | 0.00 | 1,396,803.56 | 1,468,803.56 |
| 5121060000 | Material de Limpieza | 37,445.85 | 153,008.03 | 163,346.51 | 359,437.40 | 713,237.79 |
| 5121070000 | Materiales y Útiles de Enseñanza | 0.00 | 0.00 | 2,499.00 | 8,336.83 | 10,835.83 |
| 5121080000 | Materiales para el Registro e Identificación de Bienes y Personas | 0.00 | 0.00 | 0.00 | 0.00 | 0.00 |
| 512200000 | ALIMENTOS Y UTENSILIOS | 106,566.26 | 1,245,968.61 | 729,576.97 | 811,215.65 | 2,893,327.49 |
| 5122010000 | Productos Alimenticios para Personas | 106,566.26 | 1,020,316.11 | 496,404.47 | 573,513.15 | 2,196,799.99 |
| 5122020000 | Productos Alimenticios para Animales | 0.00 | 225,652.50 | 233,172.50 | 231,362.50 | 690,187.50 |
| 5122030000 | Utensilios para el Servicio de Alimentación | 0.00 | 0.00 | 0.00 | 6,340.00 | 6,340.00 |
| 512400000 | MATERIALES Y ARTICULOS DE CONSTRUCCIÓN Y REPARACIÓN | 49,584.12 | 3,508,367.95 | 2,027,545.45 | 2,599,128.86 | 8,184,606.38 |
| 5124010000 | Productos Minerales No Metálicos | 10,800.00 | 3,094,439.25 | 1,704,266.57 | 979,435.05 | 5,788,940.87 |
| 5124020000 | Cementos y Productos de Concreto | 26,000.00 | 10,600.00 | 11,522.80 | 97,904.95 | 146,027.75 |
| 5124030000 | Cal, Yeso y Productos de Yeso | 0.00 | 6,427.00 | 7,920.00 | 10,308.90 | 24,655.90 |
| 5124040000 | Madera y Productos de Madera | 0.00 | 6,270.00 | 42,030.00 | 16,861.99 | 65,161.99 |
| 5124050000 | Vidrio y Productos de Vidrio | 0.00 | 0.00 | 0.00 | 0.00 | 0.00 |
| 5124060000 | Material Eléctrico y Electrónico | 9,931.62 | 15,924.66 | 12,269.32 | 84,011.90 | 122,137.50 |
| 5124070000 | Artículos Metálicos para la Construcción | 1,547.50 | 109,887.14 | 28,229.60 | 162,423.19 | 302,087.43 |
| 5124080000 | Materiales Complementarios | 0.00 | 0.00 | 0.00 | 0.00 | 0.00 |
| 5124900000 | Otros Materiales y Artículos de Construcción y Reparación | 1,285.00 | 264,819.90 | 221,307.16 | 1,248,182.88 | 1,735,594.94 |
| 512500000 | PRODUCTOS QUIMICOS, FARMACEUTICOS Y DE LABORATORIO | 207,689.95 | 317,533.35 | 377,007.19 | 805,183.74 | 1,707,414.23 |
| 5125010000 | Productos Químicos Básicos | 129,605.00 | 0.00 | 163,420.00 | 316,680.01 | 609,705.01 |
| 5125020000 | Fertilizantes, Pesticidas y Otros Agroquímicos | 0.00 | 0.00 | 1,218.00 | 0.00 | 1,218.00 |
| 5125030000 | Medicinas y Productos Farmacéuticos | 78,084.95 | 126,227.67 | 67,520.21 | 102,099.64 | 373,932.47 |
| 5125040000 | Materiales, Accesorios y Suministros Médicos | 0.00 | 128,687.68 | 83,631.43 | 221,157.22 | 433,476.33 |
| 5125050000 | Materiales, Accesorios y Suministros de Laboratorio | 0.00 | 0.00 | 46,481.20 | 66,549.99 | 113,031.19 |
| 5125060000 | Fibras Sintéticas, Hules, Plásticos y Derivados | 0.00 | 62,618.00 | 14,736.35 | 98,696.88 | 176,051.23 |
| 512600000 | COMBUSTIBLES, LUBRICANTES Y ADITIVOS | 7,212,199.61 | 6,910,726.96 | 9,013,737.28 | 7,104,872.79 | 30,241,536.64 |
| 5126010000 | Combustibles, Lubricantes y Aditivos | 7,212,199.61 | 6,910,726.96 | 9,013,737.28 | 7,104,872.79 | 30,241,536.64 |
| 512700000 | VESTUARIO, BLANCOS, PRENDAS DE PROTECCIÓN Y ARTICULOS DEPORTIVOS | 2,250.01 | 173,464.08 | 276,144.26 | 50,108.30 | 501,966.65 |
| 5127010000 | Vestuario y Uniformes | 0.00 | 101,057.68 | 78,379.14 | 9,435.01 | 188,871.83 |
| 5127020000 | Prendas de Seguridad y Protección Personal | 2,250.01 | 17,700.00 | 197,765.12 | 17,973.01 | 235,688.14 |
| 5127030000 | Artículos Deportivos | 0.00 | 54,706.40 | 0.00 | 4,855.28 | 59,561.68 |
| 5127040000 | Productos Textiles | 0.00 | 0.00 | 0.00 | 17,845.00 | 17,845.00 |
| 5127050000 | Blancos y Otros Productos Textiles | 0.00 | 0.00 | 0.00 | 0.00 | 0.00 |
| 512800000 | MATERIALES Y SUMINISTROS DE SEGURIDAD | 0.00 | 0.00 | 0.00 | 0.00 | 0.00 |
| 5128020000 | Materiales de Seguridad Pública | 0.00 | 0.00 | 0.00 | 0.00 | 0.00 |



MUNICIPIO DE DURANGO
DIRECCION MUNICIPAL DE ADMINISTRACIÓN Y FINANZAS
INGRESOS Y EGRESOS DEL 1o. DE ENERO AL 30 DE ABRIL 2023



| CTA | NOMBRE | ENERO | FEBRERO | MARZO | ABRIL | ACUMULADO |
|------------|-----------------------------------------------------------------------------------------------------|----------------------|----------------------|----------------------|----------------------|----------------------|
| 5128030000 | Prendas de Protección para Seguridad Pública y Nacional | 0.00 | 0.00 | 0.00 | 0.00 | 0.00 |
| 5129000000 | HERRAMIENTAS, REFACCIONES Y ACCESORIOS MENORES | 44,176.33 | 426,523.31 | 397,783.93 | 658,712.36 | 1,527,195.93 |
| 5129010000 | Herramientas Menores | 2,585.00 | 27,600.00 | 143,849.69 | 149,870.40 | 323,905.09 |
| 5129020000 | Refacciones y Accesorios Menores de Edificios | 3,232.17 | 15,529.77 | 30,316.56 | 16,887.81 | 65,966.31 |
| 5129030000 | Refacciones y Accesorios Menores de Mobiliario y Equipo de Administración, Educacional y Recreativo | 0.00 | 5,738.01 | 0.00 | 1,855.00 | 7,593.01 |
| 5129040000 | Refacciones y Accesorios Menores de Equipo de computo y Tecnologías de la Información | 11,510.96 | 10,717.10 | 2,040.02 | 20,998.67 | 45,266.75 |
| 5129050000 | Refacciones y Accesorios Menores de Instrumental Médico y de Laboratorio | 0.00 | 1,832.92 | 6,090.00 | 0.00 | 7,922.92 |
| 5129060000 | Refacciones y Accesorios Menores de Equipo de Transporte | 371.20 | 260,972.35 | 157,387.02 | 215,651.20 | 634,381.77 |
| 5129070000 | Refacciones y Accesorios Menores de Equipo de Defensa | 0.00 | 0.00 | 0.00 | 580.00 | 580.00 |
| 5129080000 | Refacciones y Accesorios Menores de Maquinaria y Otros Equipos | 0.00 | 104,133.16 | 53,430.64 | 222,655.60 | 380,219.40 |
| 5129090000 | Refacciones y Accesorios Menores de Otros Bienes Muebles | 26,477.00 | 0.00 | 4,670.00 | 30,213.68 | 61,360.68 |
| 5120000000 | MATERIALES Y SUMINISTROS | 7,727,259.13 | 13,049,858.75 | 13,314,105.71 | 14,613,290.23 | 48,704,513.82 |
| 5131000000 | SERVICIOS BASICOS | 9,294,029.73 | 8,368,120.37 | 8,425,006.20 | 8,838,477.27 | 34,925,633.57 |
| 5131010000 | Energía electrica | 8,239,971.00 | 7,183,274.00 | 7,531,800.00 | 7,200,534.00 | 30,155,579.00 |
| 5131020000 | Gas | 489,389.15 | 511,748.05 | 420,048.47 | 394,878.20 | 1,816,063.87 |
| 5131030000 | Agua | 526,814.90 | 528,500.39 | 0.00 | 1,241,062.20 | 2,296,377.49 |
| 5131040000 | Telefonia Tradicional | 37,405.68 | 37,374.64 | 247,953.25 | 0.00 | 322,733.57 |
| 5131050000 | Telefonia Celular | 0.00 | 4,888.00 | 4,825.00 | 0.00 | 9,713.00 |
| 5131060000 | Servicios de Telecomunicaciones y Satélites | 0.00 | 0.00 | 0.00 | 0.00 | 0.00 |
| 5131070000 | Servicios de Acceso de Internet, Redes y Procesamiento de Información | 449.00 | 101,192.71 | 219,240.00 | 0.00 | 320,881.71 |
| 5131080000 | Servicios Postales y Telegráficos | 0.00 | 1,142.58 | 1,139.48 | 2,002.87 | 4,284.93 |
| 5132000000 | SERVICIOS DE ARRENDAMIENTO | 35,579.99 | 1,513,126.81 | 7,203,816.52 | 6,527,715.46 | 15,280,238.78 |
| 5132020000 | Arrendamiento de Edificios | 33,723.99 | 408,257.20 | 1,348,879.06 | 1,376,012.48 | 3,166,872.73 |
| 5132030000 | Arrendamiento de Mobiliario y Equipo de Administración, Educacional y Recreativo | 0.00 | 0.00 | 132,206.33 | 190.72 | 132,397.05 |
| 5132050000 | Arrendamiento de Equipo de Transporte | 0.00 | 1,104,869.61 | 3,571,752.88 | 5,026,301.86 | 9,702,924.35 |
| 5132060000 | Arrendamiento de Maquinaria, Otros Equipos y Herramientas | 1,856.00 | 0.00 | 968,600.00 | 0.00 | 970,456.00 |
| 5132070000 | Arrendamiento de Activos intangibles | 0.00 | 0.00 | 448,168.32 | 0.00 | 448,168.32 |
| 5132900000 | Otros Arrendamientos | 0.00 | 0.00 | 734,209.93 | 125,210.40 | 859,420.33 |
| 5133000000 | SERVICIOS PROFESIONALES, CIENTIFICOS Y TECNICOS Y OTROS SERVICIOS | 65,611.00 | 4,799,303.79 | 4,969,057.66 | 3,356,109.59 | 13,190,082.04 |
| 5133010000 | Servicios de Legales, Contabilidad, Auditoria y Relacionados | 23,200.00 | 0.00 | 213,558.32 | 29,000.00 | 265,758.32 |
| 5133020000 | Servicios de Diseño, Arquitectura, Ingeniería y Actividades Relacionadas | 0.00 | 0.00 | 0.00 | 49,880.00 | 49,880.00 |
| 5133030000 | Servicios de Consultoría Administrativa, Procesos, Técnica y en Tecnologías de la Información | 0.00 | 69,362.20 | 846,480.00 | 462,934.84 | 1,378,777.04 |
| 5133040000 | Servicios de Capacitación | 0.00 | 0.00 | 105,000.00 | 47,820.00 | 152,820.00 |
| 5133060000 | Servicios de Apoyo Administrativo, Traducción, Fotocopiado e Impresión | 42,411.00 | 63,631.14 | 132,779.89 | 272,518.44 | 511,340.47 |
| 5133070000 | Servicios de Protección y Seguridad | 0.00 | 0.00 | 0.00 | 0.00 | 0.00 |
| 5133080000 | Servicios de Vigilancia | 0.00 | 0.00 | 0.00 | 0.00 | 0.00 |
| 5133090000 | Servicios Profesionales, Científicos y Técnicos Integrales | 0.00 | 4,666,310.45 | 3,671,239.45 | 2,493,956.31 | 10,831,506.21 |
| 5134000000 | SERVICIOS FINANCIEROS, BANCARIOS Y COMERCIALES | 3,228,304.52 | 1,160,591.99 | 1,033,838.99 | 1,208,900.19 | 6,631,635.69 |
| 5134010000 | Servicios Financieros y Bancarios | 3,228,304.52 | 821,034.51 | 539,515.88 | 357,492.89 | 4,946,347.80 |
| 5134030000 | Servicios de Recaudación, Traslado y Custodia de Valores | 0.00 | 339,557.48 | 477,963.94 | 850,133.62 | 1,667,655.04 |
| 5134050000 | Seguros de Bienes Patrimoniales | 0.00 | 0.00 | 0.00 | 1,273.68 | 1,273.68 |
| 5134070000 | Fletes y Maniobras | 0.00 | 0.00 | 0.00 | 0.00 | 0.00 |
| 5135000000 | SERVICIOS DE INSTALACIÓN, REPARACIÓN Y MANTENIMIENTO | 16,425,347.80 | 14,480,233.73 | 17,277,884.40 | 18,316,747.42 | 66,500,213.35 |
| 5135010000 | Conservación y Mantenimiento Menor de Inmuebles | 67,048.00 | 130,732.00 | 1,513,331.89 | 2,711,569.80 | 4,422,681.69 |
| 5135020000 | Inst., Reparación y Mto. de Mob. y Equipo de Admón, Educacional y Recreativo | 788.80 | 0.00 | 0.00 | 0.00 | 788.80 |
| 5135030000 | Inst., Reparación y Mantenimiento de Equipo de Computo y Tecnología de la Información | 0.00 | 0.00 | 0.00 | 1,260.00 | 1,260.00 |
| 5135040000 | Instalación, Reparación y Mantenimiento de Equipo e Instrumental Médico | 0.00 | 0.00 | 0.00 | 0.00 | 0.00 |
| 5135050000 | Reparación y Mantenimiento de Equipo de Transporte | 11,262.30 | 437,214.42 | 278,234.44 | 546,349.46 | 1,273,060.62 |
| 5135070000 | Instalación, Reparación y Mto. De Maquinaria, Otros Equipos y Herramientas | 10,440.00 | 0.00 | 0.00 | 88,526.58 | 98,966.58 |
| 5135080000 | Servicios de Limpieza y Manejo de Desechos | 16,335,402.70 | 13,912,287.31 | 15,486,318.07 | 14,954,965.08 | 60,688,973.16 |
| 5135090000 | Servicios de Jardinería y Fumigación | 406.00 | 0.00 | 0.00 | 14,076.40 | 14,482.40 |
| 5136000000 | SERVICIOS DE COMUNICACIÓN SOCIAL Y PUBLICIDAD | 46,400.00 | 1,903,003.48 | 1,484,999.99 | 3,065,283.00 | 6,499,686.47 |
| 5136010000 | Difusión por Radio, Televisión y Otros medios de Mensajes Sobre Programas y Actividades Gubernamen | 46,400.00 | 1,903,003.48 | 1,484,999.99 | 2,740,483.00 | 6,174,886.47 |
| 5136030000 | Servicios de Creatividad, Preproducción y Producción de Publicidad Excepto Internet | 0.00 | 0.00 | 0.00 | 0.00 | 0.00 |
| 5136040000 | Servicio de Revelado de Fotografías | 0.00 | 0.00 | 0.00 | 0.00 | 0.00 |
| 5136050000 | Servicios de la Industria Filmica del Sonido y del Video | 0.00 | 0.00 | 0.00 | 0.00 | 0.00 |
| 5136060000 | Servicio de Creación y Difusión de Contenido a Traves de Internet | 0.00 | 0.00 | 0.00 | 0.00 | 0.00 |
| 5136900000 | Otros Servicios de Información | 0.00 | 0.00 | 0.00 | 324,800.00 | 324,800.00 |
| 5137000000 | SERVICIOS DE TRASLADO Y VIATICOS | 65,103.81 | 204,342.23 | 276,121.71 | 144,222.42 | 689,790.17 |
| 5137010000 | Pasajes Aereos | 29,904.00 | 180,227.50 | 145,917.00 | 48,676.00 | 404,724.50 |
| 5137020000 | Pasajes Terrestres | 0.00 | 0.00 | 3,200.00 | 4,858.00 | 8,058.00 |



MUNICIPIO DE DURANGO
DIRECCION MUNICIPAL DE ADMINISTRACION Y FINANZAS
INGRESOS Y EGRESOS DEL 1o. DE ENERO AL 30 DE ABRIL 2023



| CTA | NOMBRE | ENERO | FEBRERO | MARZO | ABRIL | ACUMULADO |
|------------|--------------------------------------------------------------------------------------|-----------------------|-----------------------|-----------------------|-----------------------|-----------------------|
| 5137050000 | Viáticos en el Pais | 35,199.81 | 24,114.73 | 76,662.66 | 90,688.42 | 226,665.62 |
| 5137060000 | Viáticos en el Extranjero | 0.00 | 0.00 | 50,342.05 | 0.00 | 50,342.05 |
| 5137070000 | Servicios Integrales de Traslado y Viáticos | 0.00 | 0.00 | 0.00 | 0.00 | 0.00 |
| 5137900000 | Otros Servicios de Traslado y Hospedaje | 0.00 | 0.00 | 0.00 | 0.00 | 0.00 |
| 5138000000 | SERVICIOS OFICIALES | 517,617.58 | 3,380,783.88 | 6,136,611.62 | 3,956,147.76 | 13,991,160.84 |
| 5138010000 | Gastos de Ceremonial | 0.00 | 0.00 | 0.00 | 0.00 | 0.00 |
| 5138020000 | Gastos de Orden Social y Cultural | 513,853.58 | 3,366,668.88 | 6,094,137.62 | 3,956,147.76 | 13,930,807.84 |
| 5138050000 | Gastos de Representación | 3,764.00 | 14,115.00 | 42,474.00 | 0.00 | 60,353.00 |
| 5139000000 | OTROS SERVICIOS GENERALES | 593,332.92 | 893,892.75 | 3,759,942.18 | 1,156,475.62 | 6,403,643.47 |
| 5139010000 | Servicios Funerarios y de Cementerios | 0.00 | 0.00 | 0.00 | 0.00 | 0.00 |
| 5139020000 | Impuestos y Derechos | 220,632.93 | 246,876.89 | 2,672,957.61 | 222,758.13 | 3,363,225.56 |
| 5139040000 | Sentencias y Resoluciones por Autoridad Competente | 0.00 | 0.00 | 0.00 | 0.00 | 0.00 |
| 5139050000 | Penas, Multas, Accesorios y Actualizaciones | 0.00 | 0.00 | 0.00 | 0.00 | 0.00 |
| 5139060000 | Otros Gastos por Responsabilidades | 0.00 | 20,650.00 | 50,000.00 | 25,020.00 | 95,670.00 |
| 5139900000 | Otros Servicios Generales. | 372,699.99 | 626,365.86 | 1,036,984.57 | 908,697.49 | 2,944,747.91 |
| 5130000000 | SERVICIOS GENERALES | 30,271,327.35 | 36,703,399.03 | 50,567,279.27 | 46,570,078.73 | 164,112,084.38 |
| 5221000000 | TRANSFERENCIAS A ENTIDADES PARAESTATALES TRANSFERENCIAS AL RESTO DEL SECTOR | 7,820,195.26 | 10,493,219.82 | 10,208,537.28 | 10,715,127.77 | 39,237,080.13 |
| 5221010000 | Transferencias Otorgadas a Entidades Paraestatales No Empresariales y No Financieras | 7,820,195.26 | 10,493,219.82 | 10,208,537.28 | 10,715,127.77 | 39,237,080.13 |
| 5231000000 | SUBSIDIOS Y SUBVENCIONES | 64,554,454.54 | 15,910,618.90 | 10,266,380.97 | 5,017,502.27 | 95,748,956.68 |
| 5231010000 | Subsidios a la Producción | 0.00 | 0.00 | 0.00 | 0.00 | 0.00 |
| 5231900000 | Otros subsidios | 64,554,454.54 | 15,910,618.90 | 10,266,380.97 | 5,017,502.27 | 95,748,956.68 |
| 5240000000 | AYUDAS SOCIALES | 377,582.23 | 1,817,204.29 | 3,200,307.15 | 6,156,054.59 | 11,551,148.26 |
| 5241010000 | Ayudas Sociales a Personas | 238,400.00 | 923,420.00 | 1,349,876.80 | 2,719,614.99 | 5,231,311.79 |
| 5242020000 | Becas y Otras Ayudas para Programas de Capacitación | 0.00 | 0.00 | 0.00 | 0.00 | 0.00 |
| 5243010000 | Ayudas Sociales a Instituciones de Enseñanza | 0.00 | 0.00 | 255,000.00 | 3,000.00 | 258,000.00 |
| 5243020000 | Ayudas Sociales a Actividades Científicas o Académicas | 0.00 | 0.00 | 0.00 | 0.00 | 0.00 |
| 5243030000 | Ayudas Sociales a Instituciones sin Fines de Lucro | 139,182.23 | 539,584.29 | 1,256,630.35 | 3,202,439.60 | 5,137,836.47 |
| 5244010000 | Ayudas por Desastres Naturales y Otros Simiostros | 0.00 | 354,200.00 | 338,800.00 | 231,000.00 | 924,000.00 |
| 5259000000 | OTRAS PENSIONES Y JUBILACIONES | 111,196.72 | 104,273.50 | 104,273.50 | 104,273.50 | 424,017.22 |
| 5259010000 | Otras Pensiones y Jubilaciones | 111,196.72 | 104,273.50 | 104,273.50 | 104,273.50 | 424,017.22 |
| 5200000000 | TRANSFERENCIAS INTERNAS Y ASIGNACIONES AL SECTOR PÚBLICO | 72,863,428.75 | 28,325,316.51 | 23,779,498.90 | 21,992,958.13 | 146,961,202.29 |
| 5411000000 | INTERESES DE LA DEUDA PÚBLICA INTERNA | 3,495,598.54 | 3,263,835.74 | 3,525,218.79 | 3,380,338.18 | 13,664,991.25 |
| 5411010000 | Intereses de la Deuda Interna con Instituciones de Crédito | 3,495,598.54 | 3,263,835.74 | 3,525,218.79 | 3,380,338.18 | 13,664,991.25 |
| 5421000000 | COMISIONES DE LA DEUDA PÚBLICA INTERNA | 0.00 | 0.00 | 0.00 | 0.00 | 0.00 |
| 5421010000 | Comisiones de la Deuda Pública Interna | 0.00 | 0.00 | 0.00 | 0.00 | 0.00 |
| 5400000000 | INTERESES COMISIONES Y OTROS GASTOS DE LA DEUDA PÚBLICA | 3,495,598.54 | 3,263,835.74 | 3,525,218.79 | 3,380,338.18 | 13,664,991.25 |
| 5510000000 | ESTIMACION, DEPRECIACION, DETERIORO, AMORTIZACION, PROVISIONES Y RESERVAS | 3,922,217.09 | 3,919,161.06 | 3,924,846.39 | 3,924,870.06 | 15,701,413.43 |
| 5512000000 | Estimaciones de Activos no Circulantes | 0.00 | 0.00 | 0.00 | 0.00 | 0.00 |
| 5513000000 | Depreciación de Bienes Inmuebles | 471,946.14 | 471,946.14 | 471,946.14 | 471,946.14 | 1,887,784.56 |
| 5514000000 | Depreciación de Infraestructura | 398,451.03 | 398,451.03 | 398,451.03 | 398,451.03 | 1,593,804.12 |
| 5515000000 | Depreciación de Bienes Muebles | 2,697,135.19 | 2,694,079.16 | 2,699,764.49 | 2,699,788.16 | 10,790,767.00 |
| 5516000000 | Deterioro de los Activos Biológicos | 8,250.03 | 8,250.03 | 8,250.03 | 8,250.03 | 33,000.12 |
| 5517000000 | Amortización de Activos Intangibles | 346,434.70 | 346,434.70 | 346,434.70 | 346,434.70 | 1,385,738.80 |
| 5518000000 | Disminución de Bienes por Pérdida, Obsolescencia y Deterioro | 0.00 | 0.00 | 0.00 | 10,318.83 | 10,318.83 |
| 5590000000 | OTROS GASTOS | 0.00 | 0.00 | 0.00 | 0.00 | 0.00 |
| 5594000000 | Diferencias Por Tipo de Cambio Negativas | 0.00 | 0.00 | 0.00 | 0.00 | 0.00 |
| 5500000000 | OTROS GASTOS Y PERDIDAS EXTRAORDINARIAS | 3,922,217.09 | 3,919,161.06 | 3,924,846.39 | 3,924,870.06 | 15,701,413.43 |
| 5600000000 | INVERSIÓN PÚBLICA | 0.00 | 0.00 | 0.00 | 0.00 | 0.00 |
| 5610000000 | Inversión Pública no capitalizable | 0.00 | 0.00 | 0.00 | 0.00 | 0.00 |
| 5600000000 | INVERSIÓN PÚBLICA | 0.00 | 0.00 | 0.00 | 0.00 | 0.00 |
| 5000000000 | SUMA TOTAL DE EGRESOS | 204,842,437.39 | 177,252,622.38 | 183,496,098.21 | 190,824,577.09 | 756,426,053.90 |



MUNICIPIO DE DURANGO
DIRECCIÓN MUNICIPAL DE ADMINISTRACIÓN Y FINANZAS
ESTADOS DE SITUACIÓN FINANCIERA 2023
CONSOLIDADO



| NOMBRE | ENERO | FEBRERO | MARZO | ABRIL |
|-------------------------------------------------------------------------------|-------------------------|-------------------------|-------------------------|-------------------------|
| ACTIVO CIRCULANTE | 967,905,807.87 | 1,091,078,598.47 | 1,085,733,863.53 | 1,120,810,005.09 |
| EFFECTIVO Y EQUIVALENTE DE EFFECTIVO | 311,275,554.34 | 432,073,333.58 | 447,960,142.28 | 470,479,418.06 |
| EFFECTIVO | 0.00 | 0.00 | 0.00 | 0.00 |
| BANCOS TESORERIA | 101,734,120.14 | 129,719,472.91 | 40,449,285.03 | 64,460,730.87 |
| BANCOS /DEPENDENCIAS Y OTROS | 10,313,371.99 | 10,697,083.09 | 10,708,960.45 | 10,625,035.44 |
| INVERSIONES FINANCIERAS | 140,375,559.72 | 247,525,652.58 | 301,041,828.31 | 352,681,991.00 |
| FONDOS CON AFECTACIÓN ESPECIFICA | 58,852,502.49 | 44,131,125.00 | 95,760,068.49 | 42,711,660.75 |
| DEPOSITOS EN FONDOS DE TERCEROS | 0.00 | 0.00 | 0.00 | 0.00 |
| EFFECTIVO O EQUIVALENTES DE EFFECTIVO A RECIBIR | 655,064,746.20 | 655,031,534.81 | 636,197,195.45 | 647,652,013.95 |
| CUENTAS POR COBRAR A CORTO PLAZO | 43,277,172.00 | 0.00 | 0.00 | 0.00 |
| DEUDORES DIVERSOS | 608,645,992.71 | 651,964,740.28 | 633,093,104.63 | 644,634,712.66 |
| PRESTAMOS OTORGADOS | 2,836,581.49 | 2,761,794.53 | 2,649,090.82 | 2,562,301.29 |
| DEUDORES POR ANTICIPOS DE LA TESORERIA A CORTO PLAZO | 305,000.00 | 305,000.00 | 455,000.00 | 455,000.00 |
| DERECHOS A RECIBIR BIENES O SERVICIOS | 1,003,632.33 | 3,411,855.08 | 1,014,650.80 | 2,116,698.08 |
| ANTICIPO A CORTO PLAZO | 1,003,632.33 | 3,411,855.08 | 1,014,650.80 | 2,116,698.08 |
| OTROS DERECHOS A RECIBIR BIENES O SERVICIOS | 0.00 | 0.00 | 0.00 | 0.00 |
| ALMACENES | 561,875.00 | 561,875.00 | 561,875.00 | 561,875.00 |
| ALMACENES DE MATERIALES Y SUMINISTROS DE CONSUMO | 561,875.00 | 561,875.00 | 561,875.00 | 561,875.00 |
| OTROS ACTIVOS CIRCULANTES | 0.00 | 0.00 | 0.00 | 0.00 |
| ACTIVO NO CIRCULANTE | 3,153,701,513.70 | 3,155,500,340.78 | 3,160,540,591.55 | 3,158,593,852.37 |
| BIENES INMUEBLES | 3,102,793,540.81 | 3,107,860,613.75 | 3,116,708,789.51 | 3,117,147,314.13 |
| TERRENOS | 2,142,449,799.60 | 2,142,504,712.43 | 2,142,504,712.43 | 2,142,504,712.43 |
| VIVIENDA | 0.00 | 0.00 | 0.00 | 0.00 |
| EDIFICIOS NO RESIDENCIALES | 517,318,130.06 | 517,318,130.06 | 517,318,130.06 | 517,318,130.06 |
| INFRAESTRUCTURA | 0.00 | 0.00 | 0.00 | 0.00 |
| CONSTRUCCIONES EN PROCESO | 443,025,611.15 | 448,037,771.26 | 456,885,947.02 | 457,324,471.64 |
| ACCIONES DE FOMENTO | 0.00 | 0.00 | 0.00 | 0.00 |
| BIENES MUEBLES | 467,017,931.53 | 467,668,846.73 | 467,785,768.13 | 467,900,155.93 |
| MOBILIARIO Y EQUIPO DE ADMINISTRACION | 68,041,156.61 | 68,692,071.81 | 68,692,071.81 | 68,606,154.88 |
| MOBILIARIO Y EQUIPO EDUCACIONAL Y RECREATIVO | 9,048,023.00 | 9,048,023.00 | 9,108,870.00 | 9,004,514.02 |
| EQUIPO E INSTRUMENTAL MEDICO Y DE LABORATORIO | 8,355,850.75 | 8,355,850.75 | 8,355,850.75 | 8,355,850.75 |
| EQUIPO DE TRANSPORTE | 225,444,859.17 | 225,444,859.17 | 225,444,859.17 | 226,683,739.17 |
| EQUIPO DE DEFENSA Y SEGURIDAD | 5,596,672.94 | 5,596,672.94 | 5,596,672.94 | 5,596,672.94 |
| MAQUINARIA, OTROS EQUIPOS Y HERRAMIENTAS | 146,885,207.56 | 146,885,207.56 | 146,941,281.96 | 146,007,062.67 |
| BIENES ARTISTICOS | 2,326,161.50 | 2,326,161.50 | 2,326,161.50 | 2,326,161.50 |
| ACTIVOS BIOLÓGICOS | 1,320,000.00 | 1,320,000.00 | 1,320,000.00 | 1,320,000.00 |
| ACTIVOS INTANGIBLES | 43,003,207.23 | 42,994,625.68 | 42,994,625.68 | 42,994,625.68 |
| SOFTWARE | 39,293,559.28 | 39,293,559.28 | 39,293,559.28 | 39,293,559.28 |
| MARCAS | 8,581.55 | 0.00 | 0.00 | 0.00 |
| LICENCIAS | 3,701,066.40 | 3,701,066.40 | 3,701,066.40 | 3,701,066.40 |
| ESTIMACIONES, DEPRECIACIONES, DETERIOROS, OBSOLENCIA Y AMORTIZACIONES | -459,113,165.87 | -463,023,745.38 | -466,948,591.77 | -469,448,243.37 |
| DEPRECIACION DETERIORO Y AMORTIZACION ACUMULADA DE BIENES MUEBLES E INMUEBLES | -459,113,165.87 | -463,023,745.38 | -466,948,591.77 | -469,448,243.37 |
| ACTIVOS DIFERIDOS | 0.00 | 0.00 | 0.00 | 0.00 |
| EJECUCIÓN DE PROYECTOS PRODUCTIVOS | 0.00 | 0.00 | 0.00 | 0.00 |
| TOTAL ACTIVO | 4,121,607,321.57 | 4,246,578,939.25 | 4,246,274,455.08 | 4,279,403,857.46 |
| PASIVO CIRCULANTE | 341,700,533.31 | 302,138,898.91 | 261,655,703.24 | 239,467,814.92 |
| CUENTAS POR PAGAR A CORTO PLAZO | 224,335,975.03 | 197,191,645.57 | 168,876,773.89 | 158,980,964.42 |



MUNICIPIO DE DURANGO
DIRECCIÓN MUNICIPAL DE ADMINISTRACIÓN Y FINANZAS
ESTADOS DE SITUACIÓN FINANCIERA 2023
CONSOLIDADO



| NOMBRE | ENERO | FEBRERO | MARZO | ABRIL |
|--------------------------------------------------------------------------|-------------------------|-------------------------|-------------------------|-------------------------|
| SERVICIOS PERSONALES | 2,940,443.18 | 3,165,071.96 | 0.00 | 4,028,316.54 |
| PROVEEDORES | 144,599,058.77 | 118,226,270.67 | 110,848,643.93 | 87,220,005.40 |
| OTRAS DEUDAS POR PAGAR | 0.00 | 0.00 | 0.00 | 0.00 |
| CONTRATISTAS POR OBRAS PÚBLICAS | 23,226,475.84 | 15,343,368.29 | 3,237,051.93 | 15,550.17 |
| TRANSFERENCIAS OTORGADAS | 0.00 | 0.00 | 0.00 | 0.00 |
| RETENCIONES Y CONTRIBUCIONES POR PAGAR A CORTO PLAZO | 23,785,009.47 | 30,951,521.37 | 24,627,801.66 | 34,239,457.42 |
| DEVOLUCIONES DE CONTRIBUCIONES POR PAGAR A CORTO PLAZO | 628,471.66 | 643,541.70 | 580,046.62 | 548,810.62 |
| OTRAS CUENTAS POR PAGAR A CORTO PLAZO | 29,156,516.11 | 28,861,871.58 | 29,583,229.75 | 32,928,824.27 |
| DOCUMENTOS POR PAGAR A CORTO PLAZO | 65,454,545.46 | 58,181,818.19 | 50,909,090.92 | 43,636,363.65 |
| DOCUMENTOS COMERCIALES POR PAGAR A CORTO PLAZO | 65,454,545.46 | 58,181,818.19 | 50,909,090.92 | 43,636,363.65 |
| TITULOS Y VALORES A CORTO PLAZO | 0.00 | 0.00 | 0.00 | 0.00 |
| TITULOS Y VALORES DE LA DEUDA PÚBLICA INTERNA A CORTO PLAZO | 0.00 | 0.00 | 0.00 | 0.00 |
| PORCIÓN A CORTO PLAZO DE LA DEUDA PÚBLICA A LARGO PLAZO | 51,910,012.82 | 46,765,435.15 | 41,869,838.43 | 36,850,486.85 |
| PORCIÓN A CORTO PLAZO DE LA DEUDA PÚBLICA INTERNA | 51,910,012.82 | 46,765,435.15 | 41,869,838.43 | 36,850,486.85 |
| FONDOS Y BIENES DE TERCEROS EN GARANTÍA Y/O ADMINISTRACIÓN A CORTO PLAZO | 0.00 | 0.00 | 0.00 | 0.00 |
| FONDOS EN ADMINISTRACIÓN A CORTO PLAZO | 0.00 | 0.00 | 0.00 | 0.00 |
| FONDOS DE FIDEICOMISO, MANDATOS Y CONTRATOS ANALÓGOS A CORTO PLAZO | 0.00 | 0.00 | 0.00 | 0.00 |
| OTROS PASIVOS DIFERIDOS A CORTO PLAZO | 0.00 | 0.00 | 0.00 | 0.00 |
| PASIVO NO CIRCULANTE | 231,632,261.03 | 231,632,261.03 | 231,632,261.03 | 231,632,261.03 |
| CUENTAS POR PAGAR A LARGO PLAZO | 0.00 | 0.00 | 0.00 | 0.00 |
| PROVEEDORES POR PAGAR A LARGO PLAZO | 0.00 | 0.00 | 0.00 | 0.00 |
| CONTRATISTAS POR OBRAS PÚBLICAS POR PAGAR A LARGO PLAZO | 0.00 | 0.00 | 0.00 | 0.00 |
| OTROS DOCUMENTOS POR PAGAR A LARGO PLAZO | 2,352,934.32 | 2,352,934.32 | 2,352,934.32 | 2,352,934.32 |
| OTROS DOCUMENTOS POR PAGAR A LARGO PLAZO (CONVENIOS) | 2,352,934.32 | 2,352,934.32 | 2,352,934.32 | 2,352,934.32 |
| DEUDA PÚBLICA A LARGO PLAZO | 229,279,326.71 | 229,279,326.71 | 229,279,326.71 | 229,279,326.71 |
| PRESTAMOS DE LA DEUDA PÚBLICA INTERNA POR PAGAR A LARGO PLAZO | 229,279,326.71 | 229,279,326.71 | 229,279,326.71 | 229,279,326.71 |
| PASIVOS DIFERIDOS A LARGO PLAZO | 0.00 | 0.00 | 0.00 | 0.00 |
| TOTAL PASIVO | 573,332,794.34 | 533,771,159.94 | 493,287,964.27 | 471,100,075.95 |
| HACIENDA PÚBLICA / PATRIMONIO | 3,548,274,527.23 | 3,712,807,779.31 | 3,752,986,490.81 | 3,808,303,781.51 |
| HACIENDA PÚBLICA / PATRIMONIO CONTRIBUIDO | 1,920,661,908.92 | 1,920,716,821.75 | 1,920,716,821.75 | 1,920,716,821.75 |
| DONACIONES DE CAPITAL | 1,920,661,908.92 | 1,920,716,821.75 | 1,920,716,821.75 | 1,920,716,821.75 |
| ACTUALIZACIONES DEL LA HACIENDA PÚBLICA/PATRIMONIO | 0.00 | 0.00 | 0.00 | 0.00 |
| HACIENDA PÚBLICA / PATRIMONIO GENERADO | 1,627,612,618.31 | 1,792,090,957.56 | 1,832,269,669.06 | 1,887,586,959.76 |
| PATRIMONIO ACUMULADO | 1,354,318,411.51 | 1,354,228,556.50 | 1,354,066,990.58 | 1,354,116,575.33 |
| RÉSULTADO DEL EJERCICIO AHORRO / DESAHORRO | 273,294,206.80 | 437,862,401.06 | 478,202,678.48 | 533,470,384.43 |
| TOTAL PASIVO MAS HACIENDA PÚBLICA/PATRIMONIO | 4,121,607,321.57 | 4,246,578,939.25 | 4,246,274,455.08 | 4,279,403,857.46 |



MUNICIPIO DE DURANGO
DIRECCIÓN MUNICIPAL DE ADMINISTRACIÓN Y FINANZAS
ESTADOS DE SITUACIÓN FINANCIERA 2023
FONDO DE FORTALECIMIENTO MUNICIPAL



| NOMBRE | ENERO | FEBRERO | MARZO | ABRIL |
|-------------------------------------------------------------------------------|----------------------|----------------------|----------------------|----------------------|
| ACTIVO CIRCULANTE | 43,847,540.21 | 49,638,133.83 | 59,594,081.09 | 46,938,487.01 |
| EFFECTIVO Y EQUIVALENTE DE EFFECTIVO | 43,861,642.67 | 49,665,576.91 | 59,631,052.83 | 46,991,533.75 |
| EFFECTIVO | 0.00 | 0.00 | 0.00 | 0.00 |
| BANCOS TESORERIA | 0.00 | 0.00 | 0.00 | 0.00 |
| BANCOS /DEPENDENCIAS Y OTROS | 0.00 | 0.00 | 0.00 | 0.00 |
| INVERSIONES FINANCIERAS | 0.00 | 45,615,707.57 | 12,395,867.00 | 42,532,995.10 |
| FONDOS CON AFECTACION ESPECIFICA | 43,861,642.67 | 4,049,869.34 | 47,235,185.83 | 4,458,538.65 |
| DEPOSITOS EN FONDOS DE TERCEROS | 0.00 | 0.00 | 0.00 | 0.00 |
| EFFECTIVO O EQUIVALENTES DE EFFECTIVO A RECIBIR | -14,102.46 | -27,443.08 | -36,971.74 | -53,046.74 |
| CUENTAS POR COBRAR A CORTO PLAZO | 0.00 | 0.00 | 0.00 | 0.00 |
| DEUDORES DIVERSOS | -3,052.46 | -5,543.08 | -2,021.74 | -2,021.74 |
| PRESTAMOS OTORGADOS | -11,050.00 | -21,900.00 | -34,950.00 | -51,025.00 |
| DEUDORES POR ANTIPOPOS DE LA TESORERIA A CORTO PLAZO | 0.00 | 0.00 | 0.00 | 0.00 |
| DERECHOS A RECIBIR BIENES O SERVICIOS | 0.00 | 0.00 | 0.00 | 0.00 |
| ANTICIPO A CORTO PLAZO | 0.00 | 0.00 | 0.00 | 0.00 |
| OTROS DERECHOS A RECIBIR BIENES O SERVICIOS | 0.00 | 0.00 | 0.00 | 0.00 |
| ALMACENES | 0.00 | 0.00 | 0.00 | 0.00 |
| ALMACENES DE MATERIALES Y SUMINISTROS DE CONSUMO | 0.00 | 0.00 | 0.00 | 0.00 |
| OTROS ACTIVOS CIRCULANTES | 0.00 | 0.00 | 0.00 | 0.00 |
| ACTIVO NO CIRCULANTE | 0.00 | 0.00 | 0.00 | 0.00 |
| BIENES INMUEBLES | 0.00 | 0.00 | 0.00 | 0.00 |
| TERRENOS | 0.00 | 0.00 | 0.00 | 0.00 |
| VIVIENDA | 0.00 | 0.00 | 0.00 | 0.00 |
| EDIFICIOS NO RESIDENCIALES | 0.00 | 0.00 | 0.00 | 0.00 |
| INFRAESTRUCTURA | 0.00 | 0.00 | 0.00 | 0.00 |
| CONSTRUCCIONES EN PROCESO | 0.00 | 0.00 | 0.00 | 0.00 |
| ACCIONES DE FOMENTO | 0.00 | -0.00 | 0.00 | 0.00 |
| BIENES MUEBLES | 0.00 | 0.00 | 0.00 | 0.00 |
| MOBILIARIO Y EQUIPO DE ADMINISTRACION | 0.00 | 0.00 | 0.00 | 0.00 |
| MOBILIARIO Y EQUIPO EDUCACIONAL Y RECREATIVO | 0.00 | 0.00 | 0.00 | 0.00 |
| EQUIPO E INSTRUMENTAL MEDICO Y DE LABORATORIO | 0.00 | 0.00 | 0.00 | 0.00 |
| EQUIPO DE TRANSPORTE | 0.00 | 0.00 | 0.00 | 0.00 |
| EQUIPO DE DEFENSA Y SEGURIDAD | 0.00 | 0.00 | 0.00 | 0.00 |
| MAQUINARIA, OTROS EQUIPOS Y HERRAMIENTAS | 0.00 | 0.00 | 0.00 | 0.00 |
| BIENES ARTISTICOS | 0.00 | 0.00 | 0.00 | 0.00 |
| ACTIVOS BIOLOGICOS | 0.00 | 0.00 | 0.00 | 0.00 |
| ACTIVOS INTANGIBLES | 0.00 | 0.00 | 0.00 | 0.00 |
| SOFTWARE | 0.00 | 0.00 | 0.00 | 0.00 |
| MARCAS | 0.00 | 0.00 | 0.00 | 0.00 |
| LICENCIAS | 0.00 | 0.00 | 0.00 | 0.00 |
| ESTIMACIONES, DEPRECIACIONES, DETERIOROS, OBSOLENCIA Y AMORTIZACIONES | 0.00 | 0.00 | 0.00 | 0.00 |
| DEPRECIACION DETERIORO Y AMORTIZACION ACUMULADA DE BIENES MUEBLES E INMUEBLES | 0.00 | 0.00 | 0.00 | 0.00 |
| ACTIVOS DIFERIDOS | 0.00 | 0.00 | 0.00 | 0.00 |
| EJECUCION DE PROYECTOS PRODUCTIVOS | 0.00 | 0.00 | 0.00 | 0.00 |
| TOTAL ACTIVO | 43,847,540.21 | 49,638,133.83 | 59,594,081.09 | 46,938,487.01 |
| PASIVO CIRCULANTE | 32,608,849.44 | 30,922,633.05 | 38,305,944.37 | 23,176,717.75 |
| CUENTAS POR PAGAR A CORTO PLAZO | 32,608,849.44 | 30,922,633.05 | 38,305,944.37 | 23,176,717.75 |



MUNICIPIO DE DURANGO
DIRECCIÓN MUNICIPAL DE ADMINISTRACIÓN Y FINANZAS
ESTADOS DE SITUACIÓN FINANCIERA 2023
FONDO DE FORTALECIMIENTO MUNICIPAL



| NOMBRE | ENERO | FEBRERO | MARZO | ABRIL |
|--------------------------------------------------------------------------|----------------------|----------------------|----------------------|----------------------|
| SERVICIOS PERSONALES | 9,655,553.82 | 167,345.31 | 136,946.28 | 186,954.49 |
| PROVEEDORES | 16,171,047.81 | 18,090,587.14 | 20,752,590.17 | 14,456,041.07 |
| OTRAS DEUDAS POR PAGAR | 0.00 | 0.00 | 0.00 | 0.00 |
| CONTRATISTAS POR OBRAS PÚBLICAS | 0.00 | 0.00 | 0.00 | 0.00 |
| TRANSFERENCIAS OTORGADAS | 0.00 | 0.00 | 0.00 | 0.00 |
| RETENCIONES Y CONTRIBUCIONES POR PAGAR A CORTO PLAZO | 6,732,789.98 | 12,633,622.77 | 17,392,068.41 | 8,506,257.73 |
| DEVOLUCIONES DE CONTRIBUCIONES POR PAGAR A CORTO PLAZO | 0.00 | 0.00 | 0.00 | 0.00 |
| OTRAS CUENTAS POR PAGAR A CORTO PLAZO | 49,457.83 | 31,077.83 | 24,339.51 | 27,464.46 |
| DOCUMENTOS POR PAGAR A CORTO PLAZO | 0.00 | 0.00 | 0.00 | 0.00 |
| DOCUMENTOS COMERCIALES POR PAGAR A CORTO PLAZO | 0.00 | 0.00 | 0.00 | 0.00 |
| TITULOS Y VALORES A CORTO PLAZO | 0.00 | 0.00 | 0.00 | 0.00 |
| TITULOS Y VALORES DE LA DEUDA PÚBLICA INTERNA A CORTO PLAZO | 0.00 | 0.00 | 0.00 | 0.00 |
| PORCIÓN A CORTO PLAZO DE LA DEUDA PÚBLICA A LARGO PLAZO | 0.00 | 0.00 | 0.00 | 0.00 |
| PORCIÓN A CORTO PLAZO DE LA DEUDA PÚBLICA INTERNA | 0.00 | 0.00 | 0.00 | 0.00 |
| FONDOS Y BIENES DE TERCEROS EN GARANTÍA Y/O ADMINISTRACIÓN A CORTO PLAZO | 0.00 | 0.00 | 0.00 | 0.00 |
| FONDOS EN ADMINISTRACIÓN A CORTO PLAZO | 0.00 | 0.00 | 0.00 | 0.00 |
| FONDOS DE FIDEICOMISO, MANDATOS Y CONTRATOS ANALÓGOS A CORTO PLAZO | 0.00 | 0.00 | 0.00 | 0.00 |
| OTROS PASIVOS DIFERIDOS A CORTO PLAZO | 0.00 | 0.00 | 0.00 | 0.00 |
| PASIVO NO CIRCULANTE | 0.00 | 0.00 | 0.00 | 0.00 |
| CUENTAS POR PAGAR A LARGO PLAZO | 0.00 | 0.00 | 0.00 | 0.00 |
| PROVEEDORES POR PAGAR A LARGO PLAZO | 0.00 | 0.00 | 0.00 | 0.00 |
| CONTRATISTAS POR OBRAS PÚBLICAS POR PAGAR A LARGO PLAZO | 0.00 | 0.00 | 0.00 | 0.00 |
| OTROS DOCUMENTOS POR PAGAR A LARGO PLAZO | 0.00 | 0.00 | 0.00 | 0.00 |
| OTROS DOCUMENTOS POR PAGAR A LARGO PLAZO (CONVENIOS) | 0.00 | 0.00 | 0.00 | 0.00 |
| DEUDA PÚBLICA A LARGO PLAZO | 0.00 | 0.00 | 0.00 | 0.00 |
| PRESTAMOS DE LA DEUDA PÚBLICA INTERNA POR PAGAR A LARGO PLAZO | 0.00 | 0.00 | 0.00 | 0.00 |
| PASIVOS DIFERIDOS A LARGO PLAZO | 0.00 | 0.00 | 0.00 | 0.00 |
| TOTAL PASIVO | 32,608,849.44 | 30,922,633.05 | 38,305,944.37 | 23,176,717.75 |
| HACIENDA PÚBLICA / PATRIMONIO | 11,238,690.77 | 18,715,500.78 | 21,288,136.72 | 23,761,769.26 |
| HACIENDA PÚBLICA / PATRIMONIO CONTRIBUIDO | 0.00 | 0.00 | 0.00 | 0.00 |
| DONACIONES DE CAPITAL | 0.00 | 0.00 | 0.00 | 0.00 |
| ACTUALIZACIONES DE LA HACIENDA PÚBLICA/PATRIMONIO | 0.00 | 0.00 | 0.00 | 0.00 |
| HACIENDA PÚBLICA / PATRIMONIO GENERADO | 11,238,690.77 | 18,715,500.78 | 21,288,136.72 | 23,761,769.26 |
| PATRIMONIO ACUMULADO | 0.00 | 0.00 | 0.00 | 0.00 |
| RESULTADO DEL EJERCICIO AHORRO / DESAHORRO | 11,238,690.77 | 18,715,500.78 | 21,288,136.72 | 23,761,769.26 |
| TOTAL PASIVO MÁS HACIENDA PÚBLICA/PATRIMONIO | 43,847,540.21 | 49,638,133.83 | 59,594,081.09 | 46,938,487.01 |



MUNICIPIO DE DURANGO
DIRECCIÓN MUNICIPAL DE ADMINISTRACIÓN Y FINANZAS
ESTADOS DE SITUACIÓN FINANCIERA 2023
PARTICIPACIONES FEDERALES



| NOMBRE | ENERO | FEBRERO | MARZO | ABRIL |
|-------------------------------------------------------------------------------|----------------------|-----------------------|-----------------------|-----------------------|
| ACTIVO CIRCULANTE | 76,743,908.76 | 154,198,714.68 | 169,112,879.91 | 232,188,021.26 |
| EFFECTIVO Y EQUIVALENTE DE EFFECTIVO | 58,086,977.13 | 136,309,599.54 | 162,098,974.75 | 201,214,980.98 |
| EFFECTIVO | 0.00 | 0.00 | 0.00 | 0.00 |
| BANCOS TESORERIA | 50,952,718.90 | 107,039,390.61 | 26,363,314.64 | 48,870,462.50 |
| BANCOS /DEPENDENCIAS Y OTROS | 0.00 | 0.00 | 0.00 | 0.00 |
| INVERSIONES FINANCIERAS | 7,134,258.23 | 29,270,208.93 | 135,735,660.11 | 152,344,518.48 |
| FONDOS CON AFECTACION ESPECIFICA | 0.00 | 0.00 | 0.00 | 0.00 |
| DEPOSITOS EN FONDOS DE TERCEROS | 0.00 | 0.00 | 0.00 | 0.00 |
| EFFECTIVO O EQUIVALENTES DE EFFECTIVO A RECIBIR | 18,656,931.63 | 17,889,115.14 | 7,013,905.16 | 30,973,040.28 |
| CUENTAS POR COBRAR A CORTO PLAZO | 0.00 | 0.00 | 0.00 | 0.00 |
| DEUDORES DIVERSOS | 18,741,507.58 | 18,032,363.05 | 7,275,306.78 | 31,326,406.43 |
| PRESTAMOS OTORGADOS | -84,575.95 | -143,247.91 | -261,401.62 | -353,366.15 |
| DEUDORES POR ANTIPOPOS DE LA TESORERIA A CORTO PLAZO | 0.00 | 0.00 | 0.00 | 0.00 |
| DERECHOS A RECIBIR BIENES O SERVICIOS | 0.00 | 0.00 | 0.00 | 0.00 |
| ANTIPOSO A CORTO PLAZO | 0.00 | 0.00 | 0.00 | 0.00 |
| OTROS DERECHOS A RECIBIR BIENES O SERVICIOS | 0.00 | 0.00 | 0.00 | 0.00 |
| ALMACENES | 0.00 | 0.00 | 0.00 | 0.00 |
| ALMACENES DE MATERIALES Y SUMINISTROS DE CONSUMO | 0.00 | 0.00 | 0.00 | 0.00 |
| OTROS ACTIVOS CIRCULANTES | 0.00 | 0.00 | 0.00 | 0.00 |
| ACTIVO NO CIRCULANTE | 0.00 | 0.00 | 0.00 | 0.00 |
| BIENES INMUEBLES | 0.00 | 0.00 | 0.00 | 0.00 |
| TERRENOS | 0.00 | 0.00 | 0.00 | 0.00 |
| VIVIENDA | 0.00 | 0.00 | 0.00 | 0.00 |
| EDIFICIOS NO RESIDENCIALES | 0.00 | 0.00 | 0.00 | 0.00 |
| INFRAESTRUCTURA | 0.00 | 0.00 | 0.00 | 0.00 |
| CONSTRUCCIONES EN PROCESO | 0.00 | 0.00 | 0.00 | 0.00 |
| ACCIONES DE FOMENTO | 0.00 | 0.00 | 0.00 | 0.00 |
| BIENES MUEBLES | 0.00 | 0.00 | 0.00 | 0.00 |
| MOBILIARIO Y EQUIPO DE ADMINISTRACION | 0.00 | 0.00 | 0.00 | 0.00 |
| MOBILIARIO Y EQUIPO EDUCACIONAL Y RECREATIVO | 0.00 | 0.00 | 0.00 | 0.00 |
| EQUIPO E INSTRUMENTAL MEDICO Y DE LABORATORIO | 0.00 | 0.00 | 0.00 | 0.00 |
| EQUIPO DE TRANSPORTE | 0.00 | 0.00 | 0.00 | 0.00 |
| EQUIPO DE DEFENSA Y SEGURIDAD | 0.00 | 0.00 | 0.00 | 0.00 |
| MAQUINARIA, OTROS EQUIPOS Y HERRAMIENTAS | 0.00 | 0.00 | 0.00 | 0.00 |
| BIENES ARTISTICOS | 0.00 | 0.00 | 0.00 | 0.00 |
| ACTIVOS BIOLÓGICOS | 0.00 | 0.00 | 0.00 | 0.00 |
| ACTIVOS INTANGIBLES | 0.00 | 0.00 | 0.00 | 0.00 |
| SOFTWARE | 0.00 | 0.00 | 0.00 | 0.00 |
| MARCAS | 0.00 | 0.00 | 0.00 | 0.00 |
| LICENCIAS | 0.00 | 0.00 | 0.00 | 0.00 |
| ESTIMACIONES, DEPRECIACIONES, DETERIOROS, OBSOLENCIA Y AMORTIZACIONES | 0.00 | 0.00 | 0.00 | 0.00 |
| DEPRECIACION DETERIORO Y AMORTIZACION ACUMULADA DE BIENES MUEBLES E INMUEBLES | 0.00 | 0.00 | 0.00 | 0.00 |
| ACTIVOS DIFERIDOS | 0.00 | 0.00 | 0.00 | 0.00 |
| EJECUCION DE PROYECTOS PRODUCTIVOS | 0.00 | 0.00 | 0.00 | 0.00 |
| TOTAL ACTIVO | 76,743,908.76 | 154,198,714.68 | 169,112,879.91 | 232,188,021.26 |
| PASIVO CIRCULANTE | 42,671,362.84 | 52,048,459.24 | 50,915,297.86 | 61,995,370.54 |
| CUENTAS POR PAGAR A CORTO PLAZO | 53,618,986.04 | 66,013,437.53 | 67,727,765.43 | 81,679,156.99 |



MUNICIPIO DE DURANGO
DIRECCIÓN MUNICIPAL DE ADMINISTRACIÓN Y FINANZAS
ESTADOS DE SITUACIÓN FINANCIERA 2023
PARTICIPACIONES FEDERALES



| NOMBRE | ENERO | FEBRERO | MARZO | ABRIL |
|--------------------------------------------------------------------------|----------------------|-----------------------|-----------------------|-----------------------|
| SERVICIOS PERSONALES | 30,254,981.49 | 30,706,430.93 | 28,203,494.77 | 32,416,089.52 |
| PROVEEDORES | 2,189,847.54 | 4,944,078.74 | 6,590,013.48 | 4,411,054.64 |
| OTRAS DEUDAS POR PAGAR | 0.00 | 0.00 | 0.00 | 0.00 |
| CONTRATISTAS POR OBRAS PÚBLICAS | 0.00 | 0.00 | 0.00 | 0.00 |
| TRANSFERENCIAS OTORGADAS | 0.00 | 0.00 | 0.00 | 0.00 |
| RETENCIONES Y CONTRIBUCIONES POR PAGAR A CORTO PLAZO | 12,718,494.71 | 17,628,342.13 | 13,414,685.89 | 19,650,731.94 |
| DEVOLUCIONES DE CONTRIBUCIONES POR PAGAR A CORTO PLAZO | 0.00 | 0.00 | 0.00 | 0.00 |
| OTRAS CUENTAS POR PAGAR A CORTO PLAZO | 8,455,662.30 | 12,734,585.73 | 19,519,571.29 | 25,201,280.89 |
| DOCUMENTOS POR PAGAR A CORTO PLAZO | 0.00 | 0.00 | 0.00 | 0.00 |
| DOCUMENTOS COMERCIALES POR PAGAR A CORTO PLAZO | 0.00 | 0.00 | 0.00 | 0.00 |
| TITULOS Y VALORES A CORTO PLAZO | 0.00 | 0.00 | 0.00 | 0.00 |
| TITULOS Y VALORES DE LA DEUDA PÚBLICA INTERNA A CORTO PLAZO | 0.00 | 0.00 | 0.00 | 0.00 |
| PORCIÓN A CORTO PLAZO DE LA DEUDA PÚBLICA A LARGO PLAZO | -10,947,623.20 | -13,964,978.29 | -16,812,467.57 | -19,683,786.45 |
| PORCIÓN A CORTO PLAZO DE LA DEUDA PÚBLICA INTERNA | -10,947,623.20 | -13,964,978.29 | -16,812,467.57 | -19,683,786.45 |
| FONDOS Y BIENES DE TERCEROS EN GARANTÍA Y/O ADMINISTRACIÓN A CORTO PLAZO | 0.00 | 0.00 | 0.00 | 0.00 |
| FONDOS EN ADMINISTRACIÓN A CORTO PLAZO | 0.00 | 0.00 | 0.00 | 0.00 |
| FONDOS DE FIDEICOMISO, MANDATOS Y CONTRATOS ANALÓGOS A CORTO PLAZO | 0.00 | 0.00 | 0.00 | 0.00 |
| OTROS PASIVOS DIFERIDOS A CORTO PLAZO | 0.00 | 0.00 | 0.00 | 0.00 |
| PASIVO NO CIRCULANTE | 0.00 | 0.00 | 0.00 | 0.00 |
| CUENTAS POR PAGAR A LARGO PLAZO | 0.00 | 0.00 | 0.00 | 0.00 |
| PROVEEDORES POR PAGAR A LARGO PLAZO | 0.00 | 0.00 | 0.00 | 0.00 |
| CONTRATISTAS POR OBRAS PÚBLICAS POR PAGAR A LARGO PLAZO | 0.00 | 0.00 | 0.00 | 0.00 |
| OTROS DOCUMENTOS POR PAGAR A LARGO PLAZO | 0.00 | 0.00 | 0.00 | 0.00 |
| OTROS DOCUMENTOS POR PAGAR A LARGO PLAZO (CONVENIOS) | 0.00 | 0.00 | 0.00 | 0.00 |
| DEUDA PÚBLICA A LARGO PLAZO | 0.00 | 0.00 | 0.00 | 0.00 |
| PRESTAMOS DE LA DEUDA PÚBLICA INTERNA POR PAGAR A LARGO PLAZO | 0.00 | 0.00 | 0.00 | 0.00 |
| PASIVOS DIFERIDOS A LARGO PLAZO | 0.00 | 0.00 | 0.00 | 0.00 |
| TOTAL PASIVO | 42,671,362.84 | 52,048,459.24 | 50,915,297.86 | 61,995,370.54 |
| HACIENDA PÚBLICA / PATRIMONIO | 34,072,545.92 | 102,150,255.44 | 118,197,582.05 | 170,192,650.72 |
| HACIENDA PÚBLICA / PATRIMONIO CONTRIBUIDO | 0.00 | 0.00 | 0.00 | 0.00 |
| DONACIONES DE CAPITAL | 0.00 | 0.00 | 0.00 | 0.00 |
| ACTUALIZACIONES DEL LA HACIENDA PÚBLICA/PATRIMONIO | 0.00 | 0.00 | 0.00 | 0.00 |
| HACIENDA PÚBLICA / PATRIMONIO GENERADO | 34,072,545.92 | 102,150,255.44 | 118,197,582.05 | 170,192,650.72 |
| PATRIMONIO ACUMULADO | 0.00 | 537.42 | 36,762.52 | 72,639.54 |
| RESULTADO DEL EJERCICIO AHORRO / DESAHORRO | 34,072,545.92 | 102,149,718.02 | 118,160,819.53 | 170,120,011.18 |
| TOTAL PASIVO MAS HACIENDA PÚBLICA/PATRIMONIO | 76,743,908.76 | 154,198,714.68 | 169,112,879.91 | 232,188,021.26 |



MUNICIPIO DE DURANGO
DIRECCIÓN MUNICIPAL DE ADMINISTRACIÓN Y FINANZAS
ESTADOS DE SITUACIÓN FINANCIERA 2023
FONDO DE INFRAESTRUCTURA SOCIAL MUNICIPAL 2022



| NOMBRE | ENERO | FEBRERO | MARZO | ABRIL |
|-------------------------------------------------------------------------------|----------------------|----------------------|----------------------|----------------------|
| ACTIVO CIRCULANTE | 46,303,584.57 | 44,242,218.30 | 43,278,856.44 | 43,277,172.00 |
| EFFECTIVO Y EQUIVALENTE DE EFFECTIVO | 3,026,395.17 | 965,034.70 | 1,684.44 | 0.00 |
| EFFECTIVO | 0.00 | 0.00 | 0.00 | 0.00 |
| BANCOS TESORERIA | 0.00 | 0.00 | 0.00 | 0.00 |
| BANCOS /DEPENDENCIAS Y OTROS | 0.00 | 0.00 | 0.00 | 0.00 |
| INVERSIONES FINANCIERAS | 0.00 | 0.00 | 0.00 | 0.00 |
| FONDOS CON AFECTACION ESPECIFICA | 3,026,395.17 | 965,034.70 | 1,684.44 | 0.00 |
| DEPOSITOS EN FONDOS DE TERCEROS | 0.00 | 0.00 | 0.00 | 0.00 |
| EFFECTIVO O EQUIVALENTES DE EFFECTIVO A RECIBIR | 43,277,189.40 | 43,277,183.60 | 43,277,172.00 | 43,277,172.00 |
| CUENTAS POR COBRAR A CORTO PLAZO | 43,277,172.00 | 43,277,172.00 | 43,277,172.00 | 43,277,172.00 |
| DEUDORES DIVERSOS | 17.40 | 11.60 | 0.00 | 0.00 |
| PRESTAMOS OTORGADOS | 0.00 | 0.00 | 0.00 | 0.00 |
| DEUDORES POR ANTICIPOS DE LA TESORERIA A CORTO PLAZO | 0.00 | 0.00 | 0.00 | 0.00 |
| DERECHOS A RECIBIR BIENES O SERVICIOS | 0.00 | 0.00 | 0.00 | 0.00 |
| ANTICIPO A CORTO PLAZO | 0.00 | 0.00 | 0.00 | 0.00 |
| OTROS DERECHOS A RECIBIR BIENES O SERVICIOS | 0.00 | 0.00 | 0.00 | 0.00 |
| ALMACENES | 0.00 | 0.00 | 0.00 | 0.00 |
| ALMACENES DE MATERIALES Y SUMINISTROS DE CONSUMO | 0.00 | 0.00 | 0.00 | 0.00 |
| OTROS ACTIVOS CIRCULANTES | 0.00 | 0.00 | 0.00 | 0.00 |
| ACTIVO NO CIRCULANTE | 0.00 | 0.00 | 0.00 | 0.00 |
| BIENES INMUEBLES | 0.00 | 0.00 | 0.00 | 0.00 |
| TERRENOS | 0.00 | 0.00 | 0.00 | 0.00 |
| VIVIENDA | 0.00 | 0.00 | 0.00 | 0.00 |
| EDIFICIOS NO RESIDENCIALES | 0.00 | 0.00 | 0.00 | 0.00 |
| INFRAESTRUCTURA | 0.00 | 0.00 | 0.00 | 0.00 |
| CONSTRUCIONES EN PROCESO | 0.00 | 0.00 | 0.00 | 0.00 |
| ACCIONES DE FOMENTO | 0.00 | 0.00 | 0.00 | 0.00 |
| BIENES MUEBLES | 0.00 | 0.00 | 0.00 | 0.00 |
| MOBILIARIO Y EQUIPO DE ADMINISTRACION | 0.00 | 0.00 | 0.00 | 0.00 |
| MOBILIARIO Y EQUIPO EDUCACIONAL Y RECREATIVO | 0.00 | 0.00 | 0.00 | 0.00 |
| EQUIPO E INSTRUMENTAL MEDICO Y DE LABORATORIO | 0.00 | 0.00 | 0.00 | 0.00 |
| EQUIPO DE TRANSPORTE | 0.00 | 0.00 | 0.00 | 0.00 |
| EQUIPO DE DEFENSA Y SEGURIDAD | 0.00 | 0.00 | 0.00 | 0.00 |
| MAQUINARIA, OTROS EQUIPOS Y HERRAMIENTAS | 0.00 | 0.00 | 0.00 | 0.00 |
| BIENES ARTISTICOS | 0.00 | 0.00 | 0.00 | 0.00 |
| ACTIVOS BIOLOGICOS | 0.00 | 0.00 | 0.00 | 0.00 |
| ACTIVOS INTANGIBLES | 0.00 | 0.00 | 0.00 | 0.00 |
| SOFTWARE | 0.00 | 0.00 | 0.00 | 0.00 |
| MARCAS | 0.00 | 0.00 | 0.00 | 0.00 |
| LICENCIAS | 0.00 | 0.00 | 0.00 | 0.00 |
| ESTIMACIONES, DEPRECIACIONES, DETERIOROS, OBSOLENCIA Y AMORTIZACIONES | 0.00 | 0.00 | 0.00 | 0.00 |
| DEPRECIACION DETERIORO Y AMORTIZACION ACUMULADA DE BIENES MUEBLES E INMUEBLES | 0.00 | 0.00 | 0.00 | 0.00 |
| ACTIVOS DIFERIDOS | 0.00 | 0.00 | 0.00 | 0.00 |
| EJECUCION DE PROYECTOS PRODUCTIVOS | 0.00 | 0.00 | 0.00 | 0.00 |
| TOTAL ACTIVO | 46,303,584.57 | 44,242,218.30 | 43,278,856.44 | 43,277,172.00 |
| PASIVO CIRCULANTE | 3,025,539.83 | 965,046.30 | 1,684.44 | 0.00 |
| CUENTAS POR PAGAR A CORTO PLAZO | 3,025,539.83 | 965,046.30 | 1,684.44 | 0.00 |



MUNICIPIO DE DURANGO
DIRECCIÓN MUNICIPAL DE ADMINISTRACIÓN Y FINANZAS
ESTADOS DE SITUACIÓN FINANCIERA 2023
FONDO DE INFRAESTRUCTURA SOCIAL MUNICIPAL 2022



| NOMBRE | ENERO | FEBRERO | MARZO | ABRIL |
|--------------------------------------------------------------------------|--------------|------------|----------|-------|
| SERVICIOS PERSONALES | 0.00 | 0.00 | 0.00 | 0.00 |
| PROVEEDORES | 0.00 | 0.00 | 0.00 | 0.00 |
| OTRAS DEUDAS POR PAGAR | 0.00 | 0.00 | 0.00 | 0.00 |
| CONTRATISTAS POR OBRAS PÚBLICAS | 2,998,979.13 | 963,714.48 | 0.00 | 0.00 |
| TRANSFERENCIAS OTORGADAS | 0.00 | 0.00 | 0.00 | 0.00 |
| RETENCIONES Y CONTRIBUCIONES POR PAGAR A CORTO PLAZO | 26,560.70 | 0.00 | 0.00 | 0.00 |
| DEVOLUCIONES DE CONTRIBUCIONES POR PAGAR A CORTO PLAZO | 0.00 | 0.00 | 0.00 | 0.00 |
| OTRAS CUENTAS POR PAGAR A CORTO PLAZO | 0.00 | 1,331.82 | 1,684.44 | 0.00 |
| DOCUMENTOS POR PAGAR A CORTO PLAZO | 0.00 | 0.00 | 0.00 | 0.00 |
| DOCUMENTOS COMERCIALES POR PAGAR A CORTO PLAZO | 0.00 | 0.00 | 0.00 | 0.00 |
| TITULOS Y VALORES A CORTO PLAZO | 0.00 | 0.00 | 0.00 | 0.00 |
| TITULOS Y VALORES DE LA DEUDA PÚBLICA INTERNA A CORTO PLAZO | 0.00 | 0.00 | 0.00 | 0.00 |
| PORCIÓN A CORTO PLAZO DE LA DEUDA PÚBLICA A LARGO PLAZO | 0.00 | 0.00 | 0.00 | 0.00 |
| PORCIÓN A CORTO PLAZO DE LA DEUDA PÚBLICA INTERNA | 0.00 | 0.00 | 0.00 | 0.00 |
| FONDOS Y BIENES DE TERCEROS EN GARANTÍA Y/O ADMINISTRACIÓN A CORTO PLAZO | 0.00 | 0.00 | 0.00 | 0.00 |
| FONDOS EN ADMINISTRACIÓN A CORTO PLAZO | 0.00 | 0.00 | 0.00 | 0.00 |
| FONDOS DE FIDEICOMISO, MANDATOS Y CONTRATOS ANALÓGOS A CORTO PLAZO | 0.00 | 0.00 | 0.00 | 0.00 |
| OTROS PASIVOS DIFERIDOS A CORTO PLAZO | 0.00 | 0.00 | 0.00 | 0.00 |

| | | | | |
|-----------------------------|-------------|-------------|-------------|-------------|
| PASIVO NO CIRCULANTE | 0.00 | 0.00 | 0.00 | 0.00 |
|-----------------------------|-------------|-------------|-------------|-------------|

| | | | | |
|---------------------------------------------------------------|---------------------|-------------------|-----------------|-------------|
| CUENTAS POR PAGAR A LARGO PLAZO | 0.00 | 0.00 | 0.00 | 0.00 |
| PROVEEDORES POR PAGAR A LARGO PLAZO | 0.00 | 0.00 | 0.00 | 0.00 |
| CONTRATISTAS POR OBRAS PÚBLICAS POR PAGAR A LARGO PLAZO | 0.00 | 0.00 | 0.00 | 0.00 |
| OTROS DOCUMENTOS POR PAGAR A LARGO PLAZO | 0.00 | 0.00 | 0.00 | 0.00 |
| OTROS DOCUMENTOS POR PAGAR A LARGO PLAZO (CONVENIOS) | 0.00 | 0.00 | 0.00 | 0.00 |
| DEUDA PÚBLICA A LARGO PLAZO | 0.00 | 0.00 | 0.00 | 0.00 |
| PRESTAMOS DE LA DEUDA PÚBLICA INTERNA POR PAGAR A LARGO PLAZO | 0.00 | 0.00 | 0.00 | 0.00 |
| PASIVOS DIFERIDOS A LARGO PLAZO | 0.00 | 0.00 | 0.00 | 0.00 |
| TOTAL PASIVO | 3,025,539.83 | 965,046.30 | 1,684.44 | 0.00 |

| | | | | |
|----------------------------------------------------|----------------------|----------------------|----------------------|----------------------|
| HACIENDA PÚBLICA / PATRIMONIO | 43,278,044.74 | 43,277,172.00 | 43,277,172.00 | 43,277,172.00 |
| HACIENDA PÚBLICA / PATRIMONIO CONTRIBUIDO | 0.00 | 0.00 | 0.00 | 0.00 |
| DONACIONES DE CAPITAL | 0.00 | 0.00 | 0.00 | 0.00 |
| ACTUALIZACIONES DEL LA HACIENDA PÚBLICA/PATRIMONIO | 0.00 | 0.00 | 0.00 | 0.00 |
| HACIENDA PÚBLICA / PATRIMONIO GENERADO | 43,278,044.74 | 43,277,172.00 | 43,277,172.00 | 43,277,172.00 |
| PATRIMONIO ACUMULADO | 43,277,172.00 | 43,277,172.00 | 43,277,172.00 | 43,277,172.00 |
| RESULTADO DEL EJERCICIO AHORRO / DESAHORRO | 872.74 | 0.00 | 0.00 | 0.00 |

| | | | | |
|-----------------------------------------------------|----------------------|----------------------|----------------------|----------------------|
| TOTAL PASIVO MAS HACIENDA PÚBLICA/PATRIMONIO | 46,303,584.57 | 44,242,218.30 | 43,278,856.44 | 43,277,172.00 |
|-----------------------------------------------------|----------------------|----------------------|----------------------|----------------------|



MUNICIPIO DE DURANGO
DIRECCIÓN MUNICIPAL DE ADMINISTRACIÓN Y FINANZAS
ESTADOS DE SITUACIÓN FINANCIERA 2023
FONDO DE INFRAESTRUCTURA SOCIAL MUNICIPAL 2023



| NOMBRE | ENERO | FEBRERO | MARZO | ABRIL |
|-------------------------------------------------------------------------------|----------------------|----------------------|----------------------|----------------------|
| ACTIVO CIRCULANTE | 10,026,341.55 | 20,100,499.39 | 30,293,544.24 | 40,527,172.81 |
| EFFECTIVO Y EQUIVALENTE DE EFFECTIVO | 10,026,341.55 | 20,100,499.39 | 30,293,544.24 | 40,527,172.81 |
| EFFECTIVO | 0.00 | 0.00 | 0.00 | 0.00 |
| BANCOS TESORERIA | 0.00 | 0.00 | 0.00 | 0.00 |
| BANCOS /DEPENDENCIAS Y OTROS | 0.00 | 0.00 | 0.00 | 0.00 |
| INVERSIONES FINANCIERAS | 0.00 | 20,073,173.47 | 20,239,870.28 | 40,467,499.91 |
| FONDOS CON AFECTACION ESPECIFICA | 10,026,341.55 | 27,325.92 | 10,053,673.96 | 59,672.90 |
| DEPOSITOS EN FONDOS DE TERCEROS | 0.00 | 0.00 | 0.00 | 0.00 |
| EFFECTIVO O EQUIVALENTES DE EFFECTIVO A RECIBIR | 0.00 | 0.00 | 0.00 | 0.00 |
| CUENTAS POR COBRAR A CORTO PLAZO | 0.00 | 0.00 | 0.00 | 0.00 |
| DEUDORES DIVERSOS | 0.00 | 0.00 | 0.00 | 0.00 |
| PRESTAMOS OTORGADOS | 0.00 | 0.00 | 0.00 | 0.00 |
| DEUDORES POR ANTICIPOS DE LA TESORERIA A CORTO PLAZO | 0.00 | 0.00 | 0.00 | 0.00 |
| DERECHOS A RECIBIR BIENES O SERVICIOS | 0.00 | 0.00 | 0.00 | 0.00 |
| ANTICIPO A CORTO PLAZO | 0.00 | 0.00 | 0.00 | 0.00 |
| OTROS DERECHOS A RECIBIR BIENES O SERVICIOS | 0.00 | 0.00 | 0.00 | 0.00 |
| ALMACENES | 0.00 | 0.00 | 0.00 | 0.00 |
| ALMACENES DE MATERIALES Y SUMINISTROS DE CONSUMO | 0.00 | 0.00 | 0.00 | 0.00 |
| OTROS ACTIVOS CIRCULANTES | 0.00 | 0.00 | 0.00 | 0.00 |
| ACTIVO NO CIRCULANTE | 0.00 | 0.00 | 0.00 | 0.00 |
| BIENES INMUEBLES | 0.00 | 0.00 | 0.00 | 0.00 |
| TERRENOS | 0.00 | 0.00 | 0.00 | 0.00 |
| VIVIENDA | 0.00 | 0.00 | 0.00 | 0.00 |
| EDIFICIOS NO RESIDENCIALES | 0.00 | 0.00 | 0.00 | 0.00 |
| INFRAESTRUCTURA | 0.00 | 0.00 | 0.00 | 0.00 |
| CONSTRUCCIONES EN PROCESO | 0.00 | 0.00 | 0.00 | 0.00 |
| ACCIONES DE FOMENTO | 0.00 | 0.00 | 0.00 | 0.00 |
| BIENES MUEBLES | 0.00 | 0.00 | 0.00 | 0.00 |
| MOBILIARIO Y EQUIPO DE ADMINISTRACION | 0.00 | 0.00 | 0.00 | 0.00 |
| MOBILIARIO Y EQUIPO EDUCACIONAL Y RECREATIVO | 0.00 | 0.00 | 0.00 | 0.00 |
| EQUIPO E INSTRUMENTAL MEDICO Y DE LABORATORIO | 0.00 | 0.00 | 0.00 | 0.00 |
| EQUIPO DE TRANSPORTE | 0.00 | 0.00 | 0.00 | 0.00 |
| EQUIPO DE DEFENSA Y SEGURIDAD | 0.00 | 0.00 | 0.00 | 0.00 |
| MAQUINARIA, OTROS EQUIPOS Y HERRAMIENTAS | 0.00 | 0.00 | 0.00 | 0.00 |
| BIENES ARTISTICOS | 0.00 | 0.00 | 0.00 | 0.00 |
| ACTIVOS BIOLOGICOS | 0.00 | 0.00 | 0.00 | 0.00 |
| ACTIVOS INTANGIBLES | 0.00 | 0.00 | 0.00 | 0.00 |
| SOFTWARE | 0.00 | 0.00 | 0.00 | 0.00 |
| MARCAS | 0.00 | 0.00 | 0.00 | 0.00 |
| LICENCIAS | 0.00 | 0.00 | 0.00 | 0.00 |
| ESTIMACIONES, DEPRECIACIONES, DETERIORS, OBSOLENCIA Y AMORTIZACIONES | 0.00 | 0.00 | 0.00 | 0.00 |
| DEPRECIACION DETERIORO Y AMORTIZACION ACUMULADA DE BIENES MUEBLES E INMUEBLES | 0.00 | 0.00 | 0.00 | 0.00 |
| ACTIVOS DIFERIDOS | 0.00 | 0.00 | 0.00 | 0.00 |
| EJECUCION DE PROYECTOS PRODUCTIVOS | 0.00 | 0.00 | 0.00 | 0.00 |
| TOTAL ACTIVO | 10,026,341.55 | 20,100,499.39 | 30,293,544.24 | 40,527,172.81 |
| PASIVO CIRCULANTE | 2,447,216.08 | 4,574,438.66 | 6,622,546.10 | 8,761,187.82 |
| CUENTAS POR PAGAR A CORTO PLAZO | 0.00 | 0.00 | 0.00 | 9,390.98 |



MUNICIPIO DE DURANGO
DIRECCIÓN MUNICIPAL DE ADMINISTRACIÓN Y FINANZAS
ESTADOS DE SITUACIÓN FINANCIERA 2023
FONDO DE INFRAESTRUCTURA SOCIAL MUNICIPAL 2023



| NOMBRE | ENERO | FEBRERO | MARZO | ABRIL |
|--------------------------------------------------------------------------|----------------------|----------------------|----------------------|----------------------|
| SERVICIOS PERSONALES | 0.00 | 0.00 | 0.00 | 0.00 |
| PROVEEDORES | 0.00 | 0.00 | 0.00 | 0.00 |
| OTRAS DEUDAS POR PAGAR | 0.00 | 0.00 | 0.00 | 0.00 |
| CONTRATISTAS POR OBRAS PÚBLICAS | 0.00 | 0.00 | 0.00 | 6,818.10 |
| TRANSFERENCIAS ÓTORGADAS | 0.00 | 0.00 | 0.00 | 0.00 |
| RETENCIONES Y CONTRIBUCIONES POR PAGAR A CORTO PLAZO | 0.00 | 0.00 | 0.00 | 2,572.88 |
| DEVOLUCIONES DE CONTRIBUCIONES POR PAGAR A CORTO PLAZO | 0.00 | 0.00 | 0.00 | 0.00 |
| OTRAS CUENTAS POR PAGAR A CORTO PLAZO | 0.00 | 0.00 | 0.00 | 0.00 |
| DOCUMENTOS POR PAGAR A CORTO PLAZO | 0.00 | 0.00 | 0.00 | 0.00 |
| DOCUMENTOS COMERCIALES POR PAGAR A CORTO PLAZO | 0.00 | 0.00 | 0.00 | 0.00 |
| TITULOS Y VALORES A CORTO PLAZO | 0.00 | 0.00 | 0.00 | 0.00 |
| TITULOS Y VALORES DE LA DEUDA PÚBLICA INTERNA A CORTO PLAZO | 0.00 | 0.00 | 0.00 | 0.00 |
| PORCIÓN A CORTO PLAZO DE LA DEUDA PÚBLICA A LARGO PLAZO | -2,447,216.08 | -4,574,438.66 | -6,622,546.10 | -8,770,578.80 |
| PORCIÓN A CORTO PLAZO DE LA DEUDA PÚBLICA INTERNA | -2,447,216.08 | -4,574,438.66 | -6,622,546.10 | -8,770,578.80 |
| FONDOS Y BIENES DE TERCEROS EN GARANTIA Y/O ADMINISTRACION A CORTO PLAZO | 0.00 | 0.00 | 0.00 | 0.00 |
| FONDOS EN ADMINISTRACION A CORTO PLAZO | 0.00 | 0.00 | 0.00 | 0.00 |
| FONDOS DE FIDEICOMISO, MANDATOS Y CONTRATOS ANALOGOS A CORTO PLAZO | 0.00 | 0.00 | 0.00 | 0.00 |
| OTROS PASIVOS DIFERIDOS A CORTO PLAZO | 0.00 | 0.00 | 0.00 | 0.00 |
| PASIVO NO CIRCULANTE | 0.00 | 0.00 | 0.00 | 0.00 |
| CUENTAS POR PAGAR A LARGO PLAZO | 0.00 | 0.00 | 0.00 | 0.00 |
| PROVEEDORES POR PAGAR A LARGO PLAZO | 0.00 | 0.00 | 0.00 | 0.00 |
| CONTRATISTAS POR OBRAS PÚBLICAS POR PAGAR A LARGO PLAZO | 0.00 | 0.00 | 0.00 | 0.00 |
| OTROS DOCUMENTOS POR PAGAR A LARGO PLAZO | 0.00 | 0.00 | 0.00 | 0.00 |
| OTROS DOCUMENTOS POR PAGAR A LARGO PLAZO (CONVENIOS) | 0.00 | 0.00 | 0.00 | 0.00 |
| DEUDA PÚBLICA A LARGO PLAZO | 0.00 | 0.00 | 0.00 | 0.00 |
| PRESTAMOS DE LA DEUDA PÚBLICA INTERNA POR PAGAR A LARGO PLAZO | 0.00 | 0.00 | 0.00 | 0.00 |
| PASIVOS DIFERIDOS A LARGO PLAZO | 0.00 | 0.00 | 0.00 | 0.00 |
| TOTAL PASIVO | -2,447,216.08 | -4,574,438.66 | -6,622,546.10 | -8,770,578.82 |
| HACIENDA PÚBLICA / PATRIMONIO | 12,473,557.63 | 24,674,938.05 | 36,916,090.34 | 49,288,360.63 |
| HACIENDA PÚBLICA / PATRIMONIO CONTRIBUIDO | 0.00 | 0.00 | 0.00 | 0.00 |
| DONACIONES DE CAPITAL | 0.00 | 0.00 | 0.00 | 0.00 |
| ACTUALIZACIONES DEL LA HACIENDA PÚBLICA/PATRIMONIO | 0.00 | 0.00 | 0.00 | 0.00 |
| HACIENDA PÚBLICA / PATRIMONIO GENERADO | 12,473,557.63 | 24,674,938.05 | 36,916,090.34 | 49,288,360.63 |
| PATRIMONIO ACUMULADO | 0.00 | 0.00 | 0.00 | 0.00 |
| RESULTADO DEL EJERCICIO AHORRO / DESAHORRO | 12,473,557.63 | 24,674,938.05 | 36,916,090.34 | 49,288,360.63 |
| TOTAL PASIVO MAS HACIENDA PÚBLICA/PATRIMONIO | 10,026,341.55 | 20,100,499.39 | 30,293,544.24 | 40,527,781.81 |



MUNICIPIO DE DURANGO
DIRECCIÓN MUNICIPAL DE ADMINISTRACIÓN Y FINANZAS
ESTADOS DE SITUACIÓN FINANCIERA 2023
TESORERIA



| NOMBRE | ENERO | FEBRERO | MARZO | ABRIL |
|-------------------------------------------------------------------------------|-------------------------|-------------------------|-------------------------|-------------------------|
| ACTIVO CIRCULANTE | 790,984,432.78 | 622,699,032.27 | 783,454,501.85 | 757,879,152.01 |
| EFFECTIVO Y EQUIVALENTE DE EFFECTIVO | 196,274,197.82 | 225,032,623.04 | 195,934,886.02 | 181,745,730.52 |
| EFFECTIVO | 0.00 | 0.00 | 0.00 | 0.00 |
| BANCOS TESORERIA | 50,781,401.24 | 22,680,082.30 | 14,085,970.39 | 15,590,268.37 |
| BANCOS /DEPENDENCIAS Y OTROS | 10,313,371.99 | 10,697,083.09 | 10,708,960.45 | 10,625,035.44 |
| INVERSIONES FINANCIERAS | 133,241,301.49 | 152,566,562.61 | 132,670,430.92 | 117,336,977.51 |
| FONDOS CON AFECTACION ESPECIFICA | 1,938,123.10 | 39,088,895.04 | 38,469,524.26 | 38,193,449.20 |
| DEPOSITOS EN FONDOS DE TERCEROS | 0.00 | 0.00 | 0.00 | 0.00 |
| EFFECTIVO O EQUIVALENTES DE EFFECTIVO A RECIBIR | 593,144,727.63 | 593,892,679.15 | 585,943,090.03 | 573,454,848.41 |
| CUENTAS POR COBRAR A CORTO PLAZO | 0.00 | -43,277,172.00 | -43,277,172.00 | -43,277,172.00 |
| DEUDORES DIVERSOS | 589,907,520.19 | 633,937,908.71 | 625,819,819.59 | 613,310,327.97 |
| PRESTAMOS OTORGADOS | 2,932,207.44 | 2,926,942.44 | 2,945,442.44 | 2,966,692.44 |
| DEUDORES POR ANTICIPOS DE LA TESORERIA A CORTO PLAZO | 305,000.00 | 305,000.00 | 455,000.00 | 455,000.00 |
| DERECHOS A RECIBIR BIENES O SERVICIOS | 1,003,632.33 | 3,411,855.08 | 1,014,650.80 | 2,116,698.08 |
| ANTICIPO A CORTO PLAZO | 1,003,632.33 | 3,411,855.08 | 1,014,650.80 | 2,116,698.08 |
| OTROS DERECHOS A RECIBIR BIENES O SERVICIOS | 0.00 | 0.00 | 0.00 | 0.00 |
| ALMACENES | 561,875.00 | 561,875.00 | 561,875.00 | 561,875.00 |
| ALMACENES DE MATERIALES Y SUMINISTROS DE CONSUMO | 561,875.00 | 561,875.00 | 561,875.00 | 561,875.00 |
| OTROS ACTIVOS CIRCULANTES | 0.00 | 0.00 | 0.00 | 0.00 |
| ACTIVO NO CIRCULANTE | 3,153,701,513.70 | 3,155,500,340.78 | 3,160,540,591.55 | 3,158,593,852.37 |
| BIENES INMUEBLES | 3,102,793,540.81 | 3,107,860,613.75 | 3,116,708,789.51 | 3,117,147,314.13 |
| TERRENOS | 2,142,449,799.60 | 2,142,504,712.43 | 2,142,504,712.43 | 2,142,504,712.43 |
| VIVIENDA | 0.00 | 0.00 | 0.00 | 0.00 |
| EDIFICIOS NO RESIDENCIALES | 517,318,130.06 | 517,318,130.06 | 517,318,130.06 | 517,318,130.06 |
| INFRAESTRUCTURA | 0.00 | 0.00 | 0.00 | 0.00 |
| CONSTRUCCIONES EN PROCESO | 443,025,611.15 | 448,037,771.26 | 456,885,947.02 | 457,324,471.64 |
| ACCIONES DE FOMENTO | 0.00 | 0.00 | 0.00 | 0.00 |
| BIENES MUEBLES | 467,017,931.53 | 467,668,846.73 | 467,785,768.13 | 467,900,155.93 |
| MOBILIARIO Y EQUIPO DE ADMINISTRACION | 68,041,156.61 | 68,692,071.81 | 68,692,071.81 | 68,606,154.88 |
| MOBILIARIO Y EQUIPO EDUCACIONAL Y RECREATIVO | 9,048,023.00 | 9,048,023.00 | 9,108,870.00 | 9,004,514.02 |
| EQUIPO E INSTRUMENTAL MEDICO Y DE LABORATORIO | 8,355,850.75 | 8,355,850.75 | 8,355,850.75 | 8,355,850.75 |
| EQUIPO DE TRANSPORTE | 225,444,859.17 | 225,444,859.17 | 225,444,859.17 | 226,683,739.17 |
| EQUIPO DE DEFENSA Y SEGURIDAD | 5,596,672.94 | 5,596,672.94 | 5,596,672.94 | 5,596,672.94 |
| MAQUINARIA, OTROS EQUIPOS Y HERRAMIENTAS | 146,885,207.56 | 146,885,207.56 | 146,941,281.96 | 146,007,062.67 |
| BIENES ARTISTICOS | 2,326,161.50 | 2,326,161.50 | 2,326,161.50 | 2,326,161.50 |
| ACTIVOS BIOLÓGICOS | 1,320,000.00 | 1,320,000.00 | 1,320,000.00 | 1,320,000.00 |
| ACTIVOS INTANGIBLES | 43,003,207.23 | 42,994,625.68 | 42,994,625.68 | 42,994,625.68 |
| SOFTWARE | 39,293,559.28 | 39,293,559.28 | 39,293,559.28 | 39,293,559.28 |
| MARCAS | 8,581.55 | 0.00 | 0.00 | 0.00 |
| LICENCIAS | 3,701,066.40 | 3,701,066.40 | 3,701,066.40 | 3,701,066.40 |
| ESTIMACIONES, DEPRECIACIONES, DETERIOROS, OBSOLENCIA Y AMORTIZACIONES | -459,113,165.87 | -463,023,745.38 | -466,948,591.77 | -469,448,243.37 |
| DEPRECIACION DETERIORO Y AMORTIZACION ACUMULADA DE BIENES MUEBLES E INMUEBLES | -459,113,165.87 | -463,023,745.38 | -466,948,591.77 | -469,448,243.37 |
| ACTIVOS DIFERIDOS | 0.00 | 0.00 | 0.00 | 0.00 |
| EJECUCION DE PROYECTOS PRODUCTIVOS | 0.00 | 0.00 | 0.00 | 0.00 |
| TOTAL ACTIVO | 3,944,685,946.48 | 3,978,399,373.05 | 3,943,995,093.40 | 3,916,473,004.38 |
| PASIVO CIRCULANTE | 265,841,997.28 | 222,777,198.98 | 179,055,322.67 | 163,056,914.45 |
| CUENTAS POR PAGAR A CORTO PLAZO | 135,082,599.72 | 99,290,528.69 | 62,841,379.65 | 54,115,698.70 |



MUNICIPIO DE DURANGO
DIRECCIÓN MUNICIPAL DE ADMINISTRACIÓN Y FINANZAS
ESTADOS DE SITUACIÓN FINANCIERA 2023
TESORERÍA



| NOMBRE | ENERO | FEBRERO | MARZO | ABRIL |
|--------------------------------------------------------------------------|-------------------------|-------------------------|-------------------------|-------------------------|
| SERVICIOS PERSONALES | -36,970,092.13 | -27,708,704.28 | -28,340,441.05 | -28,574,727.47 |
| PROVEEDORES | 126,238,163.42 | 95,191,604.79 | 83,506,040.28 | 68,352,909.69 |
| OTRAS DEUDAS POR PAGAR | 0.00 | 0.00 | 0.00 | 0.00 |
| CONTRATISTAS POR OBRAS PÚBLICAS | 20,227,496.71 | 14,379,653.81 | 3,237,051.93 | 8,732.07 |
| TRANSFERENCIAS OTORGADAS | 0.00 | 0.00 | 0.00 | 0.00 |
| RETENCIONES Y CONTRIBUCIONES POR PAGAR A CORTO PLAZO | 4,307,164.08 | 689,556.47 | -6,178,952.64 | 6,079,894.87 |
| DEVOLUCIONES DE CONTRIBUCIONES POR PAGAR A CORTO PLAZO | 628,471.66 | 643,541.70 | 580,046.62 | 548,810.62 |
| OTRAS CUENTAS POR PAGAR A CORTO PLAZO | 20,651,395.98 | 16,094,876.20 | 10,037,634.51 | 7,700,078.92 |
| DOCUMENTOS POR PAGAR A CORTO PLAZO | 65,454,545.46 | 58,181,818.19 | 50,909,090.92 | 43,636,363.65 |
| DOCUMENTOS COMERCIALES POR PAGAR A CORTO PLAZO | 65,454,545.46 | 58,181,818.19 | 50,909,090.92 | 43,636,363.65 |
| TÍTULOS Y VALORES A CORTO PLAZO | 0.00 | 0.00 | 0.00 | 0.00 |
| TÍTULOS Y VALORES DE LA DEUDA PÚBLICA INTERNA A CORTO PLAZO | 0.00 | 0.00 | 0.00 | 0.00 |
| PORCIÓN A CORTO PLAZO DE LA DEUDA PÚBLICA A LARGO PLAZO | 65,304,852.10 | 65,304,852.10 | 65,304,852.10 | 65,304,852.10 |
| PORCIÓN A CORTO PLAZO DE LA DEUDA PÚBLICA INTERNA | 65,304,852.10 | 65,304,852.10 | 65,304,852.10 | 65,304,852.10 |
| FONDOS Y BIENES DE TERCEROS EN GARANTÍA Y/O ADMINISTRACIÓN A CORTO PLAZO | 0.00 | 0.00 | 0.00 | 0.00 |
| FONDOS EN ADMINISTRACIÓN A CORTO PLAZO | 0.00 | 0.00 | 0.00 | 0.00 |
| FONDOS DE FIDEICOMISO, MANDATOS Y CONTRATOS ANALÓGOS A CORTO PLAZO | 0.00 | 0.00 | 0.00 | 0.00 |
| OTROS PASIVOS DIFERIDOS A CORTO PLAZO | 0.00 | 0.00 | 0.00 | 0.00 |
| PASIVO NO CIRCULANTE | 231,632,261.03 | 231,632,261.03 | 231,632,261.03 | 231,632,261.03 |
| CUENTAS POR PAGAR A LARGO PLAZO | 0.00 | 0.00 | 0.00 | 0.00 |
| PROVEEDORES POR PAGAR A LARGO PLAZO | 0.00 | 0.00 | 0.00 | 0.00 |
| CONTRATISTAS POR OBRAS PÚBLICAS POR PAGAR A LARGO PLAZO | 0.00 | 0.00 | 0.00 | 0.00 |
| OTROS DOCUMENTOS POR PAGAR A LARGO PLAZO | 2,352,934.32 | 2,352,934.32 | 2,352,934.32 | 2,352,934.32 |
| OTROS DOCUMENTOS POR PAGAR A LARGO PLAZO (CONVENIOS) | 2,352,934.32 | 2,352,934.32 | 2,352,934.32 | 2,352,934.32 |
| DEUDA PÚBLICA A LARGO PLAZO | 229,279,326.71 | 229,279,326.71 | 229,279,326.71 | 229,279,326.71 |
| PRESTAMOS DE LA DEUDA PÚBLICA INTERNA POR PAGAR A LARGO PLAZO | 229,279,326.71 | 229,279,326.71 | 229,279,326.71 | 229,279,326.71 |
| PASIVOS DIFERIDOS A LARGO PLAZO | 0.00 | 0.00 | 0.00 | 0.00 |
| TOTAL PASIVO | 497,474,258.31 | 454,409,460.01 | 410,687,583.70 | 394,689,175.48 |
| HACIENDA PÚBLICA / PATRIMONIO | 3,447,211,688.17 | 3,523,989,913.04 | 3,533,307,509.70 | 3,521,783,828.90 |
| HACIENDA PÚBLICA / PATRIMONIO CONTRIBUIDO | 1,920,661,908.92 | 1,920,716,821.75 | 1,920,716,821.75 | 1,920,716,821.75 |
| DONACIONES DE CAPITAL | 1,920,661,908.92 | 1,920,716,821.75 | 1,920,716,821.75 | 1,920,716,821.75 |
| ACTUALIZACIONES DEL LA HACIENDA PÚBLICA/PATRIMONIO | 0.00 | 0.00 | 0.00 | 0.00 |
| HACIENDA PÚBLICA / PATRIMONIO GENERADO | 1,526,549,779.25 | 1,603,273,091.29 | 1,612,590,687.95 | 1,601,067,007.15 |
| PATRIMONIO ACUMULADO | 1,311,041,239.51 | 1,310,950,847.08 | 1,310,753,056.06 | 1,310,766,763.79 |
| RESULTADO DEL EJERCICIO AHORRO / DESAHORRO | 215,508,539.74 | 292,322,244.21 | 301,837,631.89 | 290,300,243.36 |
| TOTAL PASIVO MAS HACIENDA PÚBLICA/PATRIMONIO | 3,944,685,946.48 | 3,978,399,373.05 | 3,943,995,093.40 | 3,916,473,004.38 |

MUNICIPIO DE DURANGO
DIRECCION MUNICIPAL DE ADMINISTRACION Y FINANZAS
ANEXOS AL 30 DE ABRIL 2023

| BANCOS TESORERIA | SALDO |
|------------------------------------------------------------------|-------------------------|
| HSBC 4015782840 LICITACIONES | 703.17 |
| HSBC 4049397045 BANCARIZACION PREDIAL | 375,428.84 |
| SANTANDER 65502167888 TARJETA DE CREDITO GASTO CORRIENTE | 830,872.50 |
| SANTANDER 65502139799 NOMINA | -39,197.67 |
| SANTANDER 65502546921 BANCARIZACION SORIANA | 76.92 |
| BANORTE 0184065193 NOMINA | 163,053.83 |
| BANORTE 0168442719 GASTO CORRIENTE | 1,789,369.62 |
| BANORTE 0548495326 GASTOS DE EJECUCION | 3,446,832.74 |
| BANORTE 0559378135 MI TORTILLA | 151,580.45 |
| BANORTE 0548495335 BECAS EDUCACION | 1,258,265.29 |
| BANORTE 0559378144 CAPITAL SEMILLA | 73,448.35 |
| BANORTE 0574412948 NUCLEOS EMPRESARIALES | 112,288.14 |
| BANORTE 0589880699 BANCARIZACION BANORTE | 389.36 |
| BBVA 00157753322 LINEA DE CREDITO | 565,459.40 |
| BBVA 00161137255 BANCARIZACION | 33,029.06 |
| BANORTE 0233867902 REC DE OBRA TERM | 71,971.33 |
| SANTANDER 65505823000 GRATIFICACION | 1,099.34 |
| BANAMEX NOMINA 70115052789 | 41,817.61 |
| SANTANDER 65505823031 EXAMENES DE LA VISTA SEGURIDAD PUBLICA | 89,734.74 |
| BBVA 0115593697 NOMINA | 2,043.98 |
| SANTANDER 65508457436 LINEA DE CAPTURA PREDIAL | 886.21 |
| BANAMEX 70165024085 BANCARIZACION TPV | 607,690.77 |
| BANORTE 1140395863 BANCARIZACION PREDIAL BANORTE VERSION 5 | 40,376.81 |
| SANTANDER 6550848507 BANCARIZACION PREDIAL SANTANDER VERSION 5 | 305,127.72 |
| BANAMEX 70165371931 BANCARIZACION PREDIAL BANAMEX VERSION 5 | 12,624.71 |
| SANTANDER 65508585809 BANCARIZACION SORIANA | 30,505.40 |
| SANTANDER 65508710650 LINEA DE CAPTURA PREDAL INTERNET | 123,733.34 |
| BANORTE 11807360249 PAGOS REFERENCIADOS | 0.10 |
| BANORTE 1186256962 RESERVA DE AGUINALDO | 160,312.60 |
| BANORTE 1203962441 FONDO DE AHORRO | 140,064.76 |
| BANORTE 0548495317 GASTO CORRIENTE | 31,838.82 |
| BANORTE 1042758030 PARTICIPACIONES FEDERALES 2019 | 11,954.96 |
| BANORTE 1088205961 CUENTA PAGADORA DE GASTO CORRIENTE | 2,602,354.11 |
| BANORTE 1093945083 PARTICIPACIONES FEDERALES 2020 | 536.78 |
| BANORTE 1093945980 PAGADORA ESPECIAL | 60,358.56 |
| BBVA 0115451124 CRÉDITO SIMPLE | 447.16 |
| BANORTE 1135132448 PARTICIPACIONES FEDERALES 2021 | 856,857.05 |
| BANORTE 1105367458 CADENAS PRODUCTIVAS | 0.10 |
| BANORTE 1147659564 CUENTA MANDATADA LUMINARIAS | 2,727.48 |
| BANORTE 1170307797 PARTICIPACIONES FEDERALES 2022 | 1,192.26 |
| BANORTE 1173689850 FONDO ESTATAL 2022 | 1,523,808.01 |
| BANORTE 1194833425 FENADU 2022 | 488.97 |
| SANTANDER 65509516245 CREDITO CORTO PLAZO 2022 | 10,000.00 |
| BANORTE 1212232865 PARTICIPACIONES FEDERALES 2023 | 48,870,462.50 |
| BANORTE 0548495362 OBRA PUBLICA (2007-2010) | 93,310.96 |
| BANORTE 0461084070 3X1 PARA MIGRANTES 2017 DALLAS | 994.85 |
| BANORTE 1042760239 PARTICIPACIONES FEDERALES 2019 (OBRA PUBLICA) | 2,331.51 |
| BANORTE 1148115245 PARTICIPACIONES FEDERALES OBRA PUBLICA 2021 | 5.80 |
| BANORTE 1163290181 BENEFICIARIOS OBRA PUBLICA 2021 | 0.10 |
| BANORTE 1189824184 PARTICIPACIONES FEDERALES 2022 OBRA PUBLICA | 1,471.47 |
| TOTAL | \$ 64,460,730.87 |

MUNICIPIO DE DURANGO
DIRECCION MUNICIPAL DE ADMINISTRACION Y FINANZAS
ANEXOS AL 30 DE ABRIL 2023

| BANCOS DEPENDENCIAS Y OTROS | SALDO |
|--------------------------------------------------|-------------------------|
| BANORTE 0818103614 REC DE OBRA NO TERMINADA | 4,221,776.97 |
| BANORTE 1094162887 DONATIVOS (CRUZ ROJA) | 105,619.97 |
| BANORTE 1148655581 DONATIVOS A BOMBEROS | 1,360,065.84 |
| HSBC 4010921724 FOCMED | 686,635.01 |
| BANORTE 0233867500 FOMENTO ECONOMICO | -262,609.36 |
| BANORTE 11566738989 MICROCREDITOS RURALES | 2,178.03 |
| SANTANDER 65503820164 LIQUIDACIONES SUBSEMUN | 12,271.46 |
| BANORTE 0263736117 SUBSEMUN 2014 FONDO DE RETIRO | 4,499,097.52 |
| TOTAL | \$ 10,625,035.44 |

MUNICIPIO DE DURANGO
DIRECCION MUNICIPAL DE ADMINISTRACION Y FINANZAS
ANEXOS AL 30 DE ABRIL 2023

| INVERSIONES FINANCIERAS | SALDO |
|-------------------------------------------------------------------|--------------------------|
| INVERSIONES SANTANDER 65502139799 CUENTA ENLACE | 281,622.38 |
| INVERSIONES SANTANDER 66505823000 GRATIFICACIONES | 55,318.33 |
| INVERSIONES SANTANDER 66502167888 TARJETA DE CREDITO | 3,220.74 |
| INVERSIONES BANORTE CTA 0504170342 PARTICIPACIONES FEDERALES 2019 | 352,054.17 |
| INVERSIONES SANTANDER CTA 6550227191 FONDO TESOFE | 22,512.18 |
| INVERSIONES BANORTE CTA 505584607 PARTICIPACIONES FEDERALES 2020 | 9,725.86 |
| INVERSIONES BANORTE CTA 0500107131 TESORERIA | 8,521,358.67 |
| INVERSIONES BANORTE CTA 0506284472 PARTICIPACIONES FEDERALES 2021 | 24,572.42 |
| INVERSIONES SANTANDER CTA 65505823031 MUNICIPIO DURANGO | 10,811.75 |
| INVERSIONES SANTANDER 65503820164 LIQUIDACIONES SUBSEMUN | 2,984,157.34 |
| INVERSIONES BANORTE CTA 0506822313 PARTICIPACIONES FEDERALES 2022 | 3,268.52 |
| INVERSIONES BANORTE CTA 0506576999 GASTOS DE EJECUCION | 104,525.44 |
| INVERSIONES BANORTE CTA 0506847440 FONDO ESTATAL 2022 | 945.79 |
| INVERSION BANORTE CTA 0506934586 RESERVA DE AGUINALDO | 40,006,484.11 |
| FIDEICOMISO IXE BANORTE F-1522 (CRED 7823-9030) | 9,494,380.35 |
| INVERSION BANORTE 1212233004 FISM 2023 | 40,467,499.91 |
| INVERSION BANORTE 1212233189 FORTAMUN 2023 | 42,532,995.10 |
| INVERSION SANTANDER 65509547850 FINANCIAMIENTO FISM 2023 | 64,157,718.73 |
| INVERSION BANORTE CTA 0507546656 PARTICIPACIONES FEDERALES 2023 | 143,648,819.21 |
| TOTAL | \$ 352,681,991.00 |

MUNICIPIO DE DURANGO
DIRECCION MUNICIPAL DE ADMINISTRACION Y FINANZAS
ANEXOS AL 30 DE ABRIL 2023

| FONDOS CON AFECTACION ESPECIFICA | SALDO |
|-----------------------------------------------------------------------------|-------------------------|
| BANORTE 1212233004 FISM 2023 | 59,672.90 |
| BANORTE 1212233189 FORTAMUN 2023 | 4,458,538.65 |
| SANTANDER 65509547850 FINANCIAMIENTO FISM 2023 | 0.12 |
| BANORTE 1196632499 REGULARIZACION DE VEHICULOS USADOS DE PROCEDENCIA EXTRAN | 37,541,572.44 |
| BBVA 0119695443 PROGRAMA DE COMPENSACION AMBIENTAL DE USO DE SUELO EN TERRE | 651,876.64 |
| TOTAL | \$ 42,711,660.75 |

MUNICIPIO DE DURANGO
DIRECCION MUNICIPAL DE ADMINISTRACION Y FINANZAS
ANEXOS AL 30 DE ABRIL 2023

| DEUDORES DIVERSOS | SALDO |
|----------------------------------------------------------------------------|--------------------------|
| CHEQUES DEVUELTOS | 1,572,151.83 |
| DEUD. DIV. GOBIERNO DEL ESTADO | 544,115.29 |
| DEUD. DIV. SANTANDER SERFIN | 532,338.10 |
| DEUDORES DIV BBVA BANCOMER | 28,689.00 |
| DEUDORES DIV CREDITOS RURALES | 1,094,016.78 |
| DEUDORES DIV DE MICROCREDITOS | 3,006,655.89 |
| DEUDORES DIV FISCALIA INTERNET INGRESOS | 155,201.00 |
| DEUDORES DIV PROGRAMAS FEDERALES | 22,000.11 |
| DEUDORES DIV FOCMED | 1,219,573.95 |
| DEUDORES DIVERSOS CONVENIOS | 2,887,500.00 |
| DEUDORES DIVERSOS CONVENIOS EN ESPECIE | 8,545,063.99 |
| DEUDORES DIVERSOS GOBIERNO DEL ESTADO (PART FED) | 537,913,285.53 |
| DEUDORES DIVERSOS INSTITUTO MUNICIPAL DE CONSERVACION DE LA VIDA SILVESTRE | 39,429.80 |
| DEUDORES DIVERSOS INSTITUTO MUNICIPAL DE LA VIVIENDA | 481,706.45 |
| DEUDORES DIVERSOS OXXO | 28,351.68 |
| REINTEGRO OBSERACIONES EASE | -45,241.06 |
| REINTEGROS-RECURSOS HUMANOS | -152,122.13 |
| DEUDORES DIV RETENCION DE FIDEICOMISOS | 51,549,490.58 |
| DEUDORES DIV (DEPOSITOS EN GARANTIA) | 9,223,105.18 |
| DEUDORES DIV (TRAMITES JURIDICOS) | 361,645.60 |
| DEUDORES DIVERSOS SUBSIDIO AL EMPLEO | 157,968.20 |
| DEUDORES DIVERSOS VARIOS | 24,554,070.22 |
| GASTOS A COMPROBAR | 335,984.91 |
| RESPONSABILIDADES | 579,731.76 |
| TOTAL | \$ 644,634,712.66 |

MUNICIPIO DE DURANGO
DIRECCION MUNICIPAL DE ADMINISTRACION Y FINANZAS
ANEXOS AL 30 DE ABRIL 2023

| GASTOS A COMPROBAR | SALDO |
|---------------------------|----------------------|
| ASUNTOS JURIDICOS | 6,500.00 |
| CONTRALORIA | 24,000.00 |
| DESARROLLO URBANO | 7,000.00 |
| FINANZAS | 15,000.00 |
| FOMENTO ECONOMICOS | 14790.95 |
| IMAC | 42,312.00 |
| INST MPAL DE LA JUENTUD | 8,000.00 |
| OBRAS PUBLICAS | 3,400.00 |
| PROMOCION TURISTICA | 64,627.96 |
| PROTECCION CIVIL | 21,954.00 |
| RELACIONES PUBLICAS | 34,000.00 |
| SERVICIOS PUBLICOS | 19,900.00 |
| SECRETARIA PARTICULAR | 74,500.00 |
| TOTAL | \$ 335,984.91 |

MUNICIPIO DE DURANGO
DIRECCION MUNICIPAL DE ADMINISTRACION Y FINANZAS
ANEXOS AL 30 DE ABRIL 2023

| DEUDORES DIVERSOS (VARIOS) | SALDO |
|-------------------------------------------------|--------------|
| AGUAS DE MUNICIPIO DE DURANGO | 7,308,417.88 |
| CONSULTA ACTUARIOS S.C. | 497.51 |
| DEDUCIBLES DE VEHICULOS | 9,065.96 |
| DEUDORES DIVERSOS CONADE | 1,367.56 |
| ELIZABETH MARTINEZ RAMIREZ | 105.00 |
| ISMAEL GARCIA FLORES | 95,160.50 |
| JOSE ROBERTO ESQUIVEL VALENZUELA | 16,951.93 |
| FEDERACION DE ASOCIACIONES DE LA SOCIEDAD CIVIL | 36,720.00 |
| MIGUEL ANGEL BREA IBARRA | 782.64 |
| JESUS RAMSES MARQUEZ VALDEZ | 247.33 |
| ROSA ISELA LOPEZ CASAS | 213.96 |
| FRANCISCO JAVIER QUIÑONES TINOCO | 2,178.90 |
| HECTOR FABIAN GUTIERREZ LOPEZ | 119,208.94 |
| ABASTECEDORA DE FIERRO Y ACERO SA DE CV | 2,547.82 |
| HOTEL HINVEST SAS | 9,011.28 |
| MANUEL HARO ADAME | 131.17 |
| MARIA ELENA BRITO LOPEZ | 95,000.00 |
| MERCADO GOMEZ PALACIO | 514,109.46 |
| UNIVERSIDAD ESPAÑA | 450,000.00 |
| OFELIA HUERTA MELENDEZ | 300.00 |
| JAVIER HERNANDEZ VALADEZ | 579.20 |
| JUAN GABRIEL FELIX SOSA | 297.96 |
| GUILLERMINA MONTELONGO CHAIREZ | 3,600.00 |
| HUMBERTO RAUL ROSALES BADILLO | 17,436.00 |
| ABRAHAM SAID GUTIERREZ CISNERO | 500.00 |
| ACEROS DEL GUADIANA S.A. DE C.V , | 48,824.40 |
| ALONDRA MICHEL CARDONA GARCIA | 464.90 |
| AMEQ DE MEXICO SA DE CV | 12,808.72 |
| AXA SEGUROS | 11.75 |
| CAPCU SOCIEDAD CIVIL | 1,546,860.00 |
| CARLOS ALBERTO GONZALEZ SOTO | 3,000.00 |
| CHEQUE 78571 | 30,000.00 |
| CHEQUE-75528 | 142,000.00 |
| CHRISTIAN ALEXANDER RIVERA TORRES | 2,000.00 |
| COMERCIALIZADORA ORTIGAL SA DE CV | 205,000.00 |
| COMERCIALIZADORA RUT KICH SA DE CV | 4,139,870.28 |
| CONSTRUCCIONES JANKAR SA DE CV | 100,000.00 |
| GENOVEVA NUÑEZ BERMUMEN | 50,000.00 |
| DIANA LAURA GONZALEZ ORTEGA | 4,000.00 |
| DIDILIA AC | 5,000.00 |
| DMYTRO CHONI | 64,999.94 |
| EDGAR DELFINO MONTAÑO RAMIREZ | 10,600.00 |
| EDUARDO BLANCO PINEDA | 20,996.00 |
| ESPACIO MÜESTRAL SC | 812,000.00 |
| EU ZEN CONSULTORES SC | 407,952.40 |
| EXPANSION SA DE CV | 283,385.68 |
| GARG860627FY6 PAGO 110319 | 40,000.00 |
| GAS IMPERIAL | 134.63 |
| GRUPO EMPRESARIAL ROSMI SA DE CV | 251,012.56 |
| GUILLERMO AYALA CARRERA | 6,308.00 |
| HDI SEGUROS SA DE CV | 756.00 |
| HECTOR OCTAVIO SALAS VENEGAS | 2,247.18 |

MUNICIPIO DE DURANGO
DIRECCION MUNICIPAL DE ADMINISTRACION Y FINANZAS
ANEXOS AL 30 DE ABRIL 2023

| DEUDORES DIVERSOS (VARIOS) | SALDO |
|-----------------------------------------------------------------|-------------------------|
| HECTOR REYNA ALMEIDA | 6,380.00 |
| HER SIERRA SA DE CV | 1,665,000.00 |
| HOGAR INFANTIL AC | 3,000.00 |
| INSTITUTO MEJORES GOBIERNO AC | 572,500.00 |
| ISAAC MARTINEZ RIVERA | 500.00 |
| ISAI ESPARZA DE LA CRUZ | 3,000.00 |
| JOSE ANGEL PAEZ MORENO | 500,000.00 |
| JOSE CARLOS BUENO RODRIGUEZ | 106,155.20 |
| JOSE ROBERTO PADILLA ALVARADO | 4,060.00 |
| JUAN MANUEL SERNA AGUIRRE | 22,878.68 |
| LAURA MARIA BURCIAGA FERNANDEZ | 4,060.00 |
| LESLIE JOSEFINA OLIVEROS MORALES | 3,333.32 |
| LIFECCIDENTAL DESARROLANDO | 100,000.00 |
| MARIA DEL ROCIO MARRUFO HERNANDEZ | 2,000.00 |
| MARIA LUCIA DEVORA RAMIREZ | 2,500.00 |
| MARIA TERESA CASTILLO DEL PALACIO | 63,828.80 |
| MARISOL GALVAN FRIAS | 10,000.00 |
| MARIZA AYALA PEREZ | 918,000.00 |
| MARKETING GUBERNAMENTAL SC | 200,000.00 |
| MISION JOVEN MORCILLO AC | 6,000.00 |
| OCHO8703144TA PAGO 200417 | 59,765.52 |
| PABLO ANTONIO GARCIA CISNEROS | 1,751,400.00 |
| PEDRO PULIDO ALVAREZ | 1,060,858.00 |
| SERVICIOS PROFESIONALES DE ASESORIA DE SOLUCIONES EMPRESARIALES | 303,813.40 |
| SOCIEDAD ACTIVA POR DURANGO AC | 6,000.00 |
| TOMASA REYES SARABIA W | 13,032.88 |
| VICTOR REYES BARRIENTOS | 2,000.00 |
| VICTORIA EDITORES SA DE CV | 289,340.98 |
| TOTAL | \$ 24,554,070.22 |

MUNICIPIO DE DURANGO
DIRECCION MUNICIPAL DE ADMINISTRACION Y FINANZAS
ANEXOS AL 30 DE ABRIL 2023

| No. EMPLEADO | PRESTAMOS A CORTO PLAZO | SALDO |
|--------------|--------------------------------------|-----------|
| 108 | TRIANA BONILLA ELIDIA | 2,375.00 |
| 116 | ROMERO ALDAY ORALIA | 4,750.00 |
| 161 | VALVERDE GARCIA NORMA GUADALUPE | 1,100.00 |
| 166 | MARÉS MEDEL GERARDO ELIAS | 1,875.00 |
| 176 | CAMPOS RODRIGUEZ MARIA GABRIELA | 4,750.00 |
| 247 | MORQUECHO AMADOR MA LILIA | 1,300.00 |
| 259 | IBARRA GALAVIZ FELIPE DE JESUS | 1,750.00 |
| 267 | REYES DIAZ NYDIA ALEJANDRA | 1,050.00 |
| 275 | LOZANO CUMPLIDO ALMA PATRICIA | 3,850.00 |
| 344 | SALAS VAZQUEZ CIPRIANO | 3,000.00 |
| 348 | PEREZ HERNANDEZ HUGO | 8,625.00 |
| 388 | RODRIGUEZ GOMEZ MARIA DE LOS ANGELES | 408.00 |
| 481 | BURCIAGA SOLIS HORTENSIA | 10,000.00 |
| 482 | MARTINEZ ESPINO MARIA DOLORES | 4,000.00 |
| 524 | FERNANDEZ GALLEGOS MARIA DE LOURDES | 3,500.00 |
| 720 | GALINDO CORDOVA MA JUANA | 8,750.00 |
| 850 | CONTRERAS CISNEROS SANTIAGO | 2,550.00 |
| 905 | CONTRERAS FLORES JESUS | 2,975.00 |
| 906 | SOTO ALDABA LUZ ARIADNA | 4,875.00 |
| 942 | RODRIGUEZ ESPINO LUIS MIGUEL | 750.00 |
| 970 | VALENCIA VAZQUEZ MANUEL FAUSTINO | 250.00 |
| 983 | REYES TORRES ROCIO | 1,375.00 |
| 1015 | RAMIREZ SAUCEDO ARMANDO | 2,000.00 |
| 1023 | SOLIS LUNA BLANCA NELY | 1,750.00 |
| 1025 | MARTINEZ GALINDO SALVADOR | 2,375.00 |
| 1033 | BAÑALES CAUDILLO MARTHA IRENE | 5,250.00 |
| 1037 | HERNANDEZ ZAMARRIPA JULIETA | 8,150.00 |
| 1096 | ORNELAS VAZQUEZ JUAN JESUS | 1,000.00 |
| 1173 | GONZALEZ FERNANDEZ MARIA GUADALUPE | 3,850.00 |
| 1192 | CALDERON ORTEGA MARIA GUADALUPE | 2,800.00 |
| 1260 | MORENO RODRIGUEZ ESTANISLAO | 2,375.00 |
| 1262 | MALDONADO VALDIVIA FLORENCIO ADRIAN | 4,275.00 |
| 1310 | GONZALEZ ORONA JOSE MANUEL | 750.00 |
| 1393 | GURROLA MENDOZA MARIA DE JESUS | 750.00 |
| 1419 | HERRERA ESPINOZA JOSE MANUEL | 5,000.00 |
| 1467 | PEREZ MARIA GUADALUPE | 2,500.00 |
| 1475 | ELOSIGUIN VALENZUELA MARGARITA | 2,250.00 |
| 1586 | ALVARADO RODRIGUEZ MA VICTORIA | 2,875.00 |
| 1723 | HERRERA QUINTERO GERARDO | 1,950.00 |
| 1769 | SOLIS JUAREZ SANDRA | 4,250.00 |
| 1916 | MORENO RODRIGUEZ ALFREDO | 750.00 |
| 2002 | ALDABA VERDUGO VICTOR | 3,500.00 |
| 2012 | ALMONTE SOLIS LAURENCIA JOSEFINA | 500.00 |
| 2096 | SALAZAR HERNANDEZ SANTIAGO | 1,250.00 |
| 2099 | HINOJOSA AGUILAR PATRICIA | 350.00 |
| 2112 | DE LA ROSA SILVIA | 4,375.00 |
| 2117 | LAINES RODRIGUEZ PABLO CESAR | 5,750.00 |
| 2138 | MORALES BERMUDEZ MARIA DEL SOCORRO | 10,150.00 |

MUNICIPIO DE DURANGO
DIRECCION MUNICIPAL DE ADMINISTRACION Y FINANZAS
ANEXOS AL 30 DE ABRIL 2023

| No. EMPLEADO | PRESTAMOS A CORTO PLAZO | SALDO |
|--------------|------------------------------------|-----------|
| 2148 | NUÑEZ BARRERA HENRY RICHARD | 2,875.00 |
| 2150 | CARRILLO JUAN MANUEL | 250.00 |
| 2157 | ANGUIANO MARTINEZ JUAN PEDRO | 4,875.00 |
| 2163 | NUÑEZ GARCIA ANGEL | 5,000.00 |
| 2171 | ZAVALA MORENO CLAUDIA ELENA | 9,000.00 |
| 2209 | ROBLES DOMINGUEZ MA. CRISTINA | 4,250.00 |
| 2346 | LUCERO LAURA | 5,500.00 |
| 2532 | MEDRANO GUEVARA MIGUEL ANGEL | 3,000.00 |
| 2546 | ANGULO TREJO VICTOR MANUEL | 500.00 |
| 2555 | GONZALEZ AYALA FELIPE GERARDO | 825.00 |
| 2582 | FLORES VAZQUEZ JESUS EFREN | 625.00 |
| 2611 | GUERECA ENRIQUEZ LINO | 150.00 |
| 2732 | NAVARRO BERMUDEZ RAUL | 1,125.00 |
| 2748 | NEVAREZ RANGEL JOAQUIN | 4,500.00 |
| 2780 | ALVARADO MACIAS JOSE ENRIQUE | 2,250.00 |
| 2831 | NUÑEZ BLANCO DOMINGO TERESO | 625.00 |
| 2837 | NAJERA VIOLANTE JAVIER | 4,500.00 |
| 2853 | FUENTES MARTINEZ RAFAEL | 3,500.00 |
| 2867 | PEREZ RICARIO JESUS | 2,375.00 |
| 2890 | PULGARIN RODRIGUEZ ANA MARIA | 4,875.00 |
| 2914 | JASSO SAUCEDO JOSE LUIS | 2,750.00 |
| 2926 | ROSAS SANTILLANO NELY MARGARITA | 750.00 |
| 2928 | BATRES DIAZ CONSUELO | 125.00 |
| 2938 | SORIA MARRUFO MARIA DOLORES | 8,500.00 |
| 2968 | ZAPATA HERNANDEZ PATRICIO | 2,000.00 |
| 2983 | PEREZ VILLA JESUS | 8,250.00 |
| 2994 | AVILA RAMIREZ ROMULO | 6,225.00 |
| 3031 | MORENO HERNANDEZ JOSE DIONICIO | 1,500.00 |
| 3151 | ROMO AVITIA GABRIELA | 2,750.00 |
| 3159 | GARCIA VALENZUELA MARIA SANDRA | 250.00 |
| 3434 | MURILLO AMEZCUA HUMBERTO | 3,775.00 |
| 3586 | MATA RODRIGUEZ LUZ ELENA | 500.00 |
| 3595 | VAZQUEZ ROCHA ROSA MARIA | 500.00 |
| 3707 | CHACON AGUILAR JUANA | 1,050.00 |
| 3741 | HERNANDEZ GARCIA SANDRA VERONICA | 1,750.00 |
| 3888 | HERNANDEZ SANTILLAN MARIA CECILIA | 1,750.00 |
| 4091 | GARCIA ROCHA MARIO | 250.00 |
| 4115 | DE LA CRUZ RODRIGUEZ MARICELA | 5,000.00 |
| 4208 | CASTAÑEDA CUEVAS SALVADOR | 2,500.00 |
| 5039 | VELA VALDEZ ROSA MARIA | 200.00 |
| 5371 | NAJERA VIOLANTE JESUS | 11,000.00 |
| 5410 | ALDAVA FERMAN LEODEGARIO | 950.00 |
| 5501 | RODRIGUEZ RODRIGUEZ ESTEBAN | 1,200.00 |
| 5833 | GARCIA CIGARROA JOSE ADAN | 3,100.00 |
| 5861 | LEYVA DE LA ROSA JOSE GUADALUPE | 750.00 |
| 6370 | CISNEROS HERNANDEZ MARIA MAGDALENA | 5,100.00 |
| 6377 | CASTRO GONZALEZ MA. GUADALUPE | 3,375.00 |
| 6445 | GONZALEZ FLORES MARIA DEL RAYO | 1,000.00 |

MUNICIPIO DE DURANGO
DIRECCION MUNICIPAL DE ADMINISTRACION Y FINANZAS
ANEXOS AL 30 DE ABRIL 2023

| No. EMPLEADO | PRESTAMOS A CORTO PLAZO | SALDO |
|--------------|---------------------------------------------|-----------|
| 6506 | BUSTAMANTE MONTIEL MARIA GUADALUPE DE JESUS | 2,500.00 |
| 6583 | MARTINEZ GONZALEZ MARIA LETICIA | 1,250.00 |
| 6725 | VAZQUEZ LOPEZ JOSE ENRIQUE | 7,300.00 |
| 7030 | GARCIA VALENZUELA ALICIA | 49,300.00 |
| 7081 | MARTOS CORTEZ EVANGELINA | 3,500.00 |
| 7187 | RIOS JIMEMEZ GUADALUPE | 8,500.00 |
| 7197 | MENDOZA VALDEZ YOLANDA | 4,406.90 |
| 7444 | RIVERA CARRILLO JOSE MARIO | 2,000.00 |
| 7645 | MORALES MONSERRAT LUZ MAYELA | 4,250.00 |
| 7709 | HERNANDEZ DOMINGUEZ VICTOR HUGO | 1,500.00 |
| 7730 | GARCIA CANO LUIS ENRIQUE | 3,625.00 |
| 7790 | VARGAS DOMINGUEZ JOSEFINA | 1,750.00 |
| 7799 | VAZQUEZ GONZALEZ MARTHA | 2,750.00 |
| 7813 | VALDEZ ROSALES MARIA SOFIA | 4,750.00 |
| 7834 | VILLALPANDO GARCIA SAMUEL | 4,750.00 |
| 7870 | ROMERO SANTANA JESUS ROBERTO | 8,000.00 |
| 7876 | MARTINEZ SOLIS ELVA | 5,500.00 |
| 7883 | REYES JUAREZ TEOFILO | 1,250.00 |
| 7914 | AVILA AYALA AURELIO | 4,125.00 |
| 8052 | CARRERA DIAZ IVAN | 1,375.00 |
| 8071 | LUNA AVALOS MARTIN | 1,125.00 |
| 8076 | BENITEZ GARCIA ANGEL ALBERTO | 2,625.00 |
| 8088 | CONTRERAS GONZALEZ MA INES | 4,625.00 |
| 8103 | GUERECA ENRIQUEZ MARGARITO | 675.00 |
| 8113 | MARQUEZ VALDEZ JESUS RAMSES | 2,625.00 |
| 8124 | LEDEZMA RIVERA FRANCISCO LUIS | 375.00 |
| 8137 | FELIX MENA FABIAN | 2,000.00 |
| 8150 | HERNANDEZ GURROLA MARIA HORTENCIA | 3,600.00 |
| 8155 | LEAL AVILA DIONISIO | 1,400.00 |
| 8164 | GALVAN GALVAN SAUL | 1,750.00 |
| 8198 | CANALES LOZANO JOSE AGAPITO | 3,750.00 |
| 8217 | MORENO ACEVEDO JOSE ALFREDO | 6,475.00 |
| 8245 | FERNANDEZ FAVELA JUAN | 1,500.00 |
| 8250 | GALVAN HERNANDEZ LAURA | 3,625.00 |
| 8259 | RIOS RODRIGUEZ MARIA DOLORES | 900.00 |
| 8266 | FERNANDEZ FAVELA MARIA SOLEDAD | 1,550.00 |
| 8271 | MARTINEZ AVENDAÑO MA CRUZ | 1,750.00 |
| 8300 | NUÑEZ GARCIA MARTIN | 3,875.00 |
| 8359 | MORENO RODRIGUEZ JORGE | 375.00 |
| 8360 | MORENO RODRIGUEZ MIGUEL ANGEL | 3,625.00 |
| 8365 | DE LA TORRE BONILLA JOSE ARTURO | 2,000.00 |
| 8404 | GARCIA CASTRO SAN JUANA | 3,375.00 |
| 8454 | VAZQUEZ VELA EDGAR MANUEL | 250.00 |
| 8476 | TORRES CARRASCO VIVIANO | 500.00 |
| 8482 | RAZON JIMENEZ WALTER DANIEL | 375.00 |
| 8485 | MORENO RAMIREZ MARIA GUADALUPE | 1,375.00 |
| 8490 | FERNANDEZ FAVELA FIDEL | 4,750.00 |
| 8547 | NAVARRO BAÑUELOS MANUEL DE JESUS | 4,500.00 |

MUNICIPIO DE DURANGO
DIRECCION MUNICIPAL DE ADMINISTRACION Y FINANZAS
ANEXOS AL 30 DE ABRIL 2023

| No. EMPLEADO | PRESTAMOS A CORTO PLAZO | SALDO |
|--------------|-------------------------------------|----------|
| 8552 | IBARRA VARELAS GERARDO DE JESUS | 4,625.00 |
| 8582 | RAMIREZ ROSALES JOSE ANTONIO | 4,600.00 |
| 8598 | OSORIO GONZALEZ AGUSTIN | 3,500.00 |
| 8610 | SORIANO SORIANO ARMANDO | 150.00 |
| 8621 | VAZQUEZ VELA MIGUEL ANGEL | 250.00 |
| 8686 | MEDINA SOLIS MARGARITA | 4,100.00 |
| 8687 | RIOS RODRIGUEZ PAULA DE LA CRUZ | 9,500.00 |
| 8715 | BADILLO BACIO MANUEL | 2,400.00 |
| 8727 | VELA FLORES RUBEN | 250.00 |
| 8736 | CONTRERAS MANQUEROS JULIO | 1,875.00 |
| 8818 | GARCIA GANDARA ROBERTO | 375.00 |
| 8823 | JIMENEZ HERNANDEZ JESUS | 2,625.00 |
| 8828 | GARCIA NEGRETE CARLOS ALBERTO | 1,000.00 |
| 8836 | MELENDEZ CASTILLO GERARDO | 5,100.00 |
| 8849 | ALANIZ GONZALEZ CIRO | 4,500.00 |
| 8870 | DELGADO LOPEZ ADOLFO | 3,100.00 |
| 8873 | GONZALEZ GURROLA CESAR ARTURO | 3,125.00 |
| 8887 | VELA FLORES HECTOR MARIO | 1,125.00 |
| 8896 | GARZA HOLGUIN MARIO | 9,000.00 |
| 8948 | ANGUIANO MARTINEZ HUGO | 600.00 |
| 8951 | SOTO HERNANDEZ JOSE FRANCISCO | 1,200.00 |
| 8967 | RENTERIA ESTUPIÑAN GUILLERMO | 2,000.00 |
| 8976 | QUINTANA MONTENEGRO RAUL | 3,250.00 |
| 8983 | GOMEZ VAZQUEZ MARTIN | 2,458.00 |
| 8984 | MARTINEZ MORENO ALBERTO | 250.00 |
| 8993 | REYES DELGADO FLORENCIO | 2,625.00 |
| 8997 | HERNANDEZ SANCHEZ CIRA | 5,350.00 |
| 8998 | MARQUEZ GONZALEZ CLAUDIA MAYELA | 3,250.00 |
| 9005 | SOTO HERNANDEZ JOSE MANUEL | 5,075.00 |
| 9063 | BONILLA MA BEATRIZ | 4,125.00 |
| 9095 | MORENO DIAZ AUSENCIO | 1,575.00 |
| 9104 | PARGA MARTINEZ MARIA DE LOS ANGELES | 3,875.00 |
| 9129 | VELEZ MARTINEZ MARCOS | 4,375.00 |
| 9171 | MONTELONGO ROMAN ALBERTO | 3,625.00 |
| 9205 | GOMEZ CARLOS SERGIO | 1,750.00 |
| 9213 | DOMINGUEZ RAMOS JOSE ALFREDO | 3,500.00 |
| 9222 | GALARZA CABALLERO JUAN | 4,375.00 |
| 9278 | SALAS CABRERA MANUEL | 2,475.00 |
| 9279 | SIFUENTES HERRERA HUNBERTO | 900.00 |
| 9301 | GRACIANO CAMPOS VICTOR | 2,125.00 |
| 9310 | ARELLANO ROSALES MA GUADALUPE | 5,275.00 |
| 9313 | CANDIA DOMINGUEZ NOE | 6,000.00 |
| 9322 | GONZALEZ MENDOZA CORNELIO | 4,750.00 |
| 9343 | GONZALEZ LANDEROS ANDREA | 2,625.00 |
| 9344 | GALINDO HERNANDEZ CRUZ | 1,850.00 |
| 9351 | ALMAGUER RUIZ FRANCISCO JAVIER | 1,200.00 |
| 9391 | MEDINA CANALES MARIA SILVIA | 6,750.00 |
| 9402 | HERNANDEZ RENTERIA MIGUEL ARTURO | 3,250.00 |

MUNICIPIO DE DURANGO
DIRECCION MUNICIPAL DE ADMINISTRACION Y FINANZAS
ANEXOS AL 30 DE ABRIL 2023

| No. EMPLEADO | PRESTAMOS A CORTO PLAZO | SALDO |
|--------------|----------------------------------|----------|
| 9403 | SAMANIEGO REZA JOSE DE JESUS | 3,875.00 |
| 9406 | SOTO RODRIGUEZ SAID ANDRES | 6,250.00 |
| 9417 | GOMEZ ROSALES EDUARDO ANTONIO | 1,200.00 |
| 9424 | SOTO HERNANDEZ JOSE MARTIN | 1,575.00 |
| 9436 | TELLEZ DEVORA MARIO | 900.00 |
| 9453 | RODRIGUEZ ORONA ANDRES | 5,250.00 |
| 9460 | DE LA TORRE CANGAS CARLOS RAFAEL | 1,375.00 |
| 9464 | GARZA HOLGUIN RIGOBERTO | 7,125.00 |
| 9491 | MATA PARRA GUADALUPE TEODORO | 875.00 |
| 9492 | NUÑEZ BARRERA JUAN DE JESUS | 1,875.00 |
| 9500 | CONDE JARAMILLO JAVIER | 2,625.00 |
| 9502 | MARTINEZ RODRIGUEZ MONICA | 1,625.00 |
| 9525 | DOMINGUEZ RAMOS BALTAZAR | 750.00 |
| 9531 | CORRAL GAMIZ JAIME | 1,750.00 |
| 9538 | RAMIREZ GONZALEZ ARTURO | 8,062.77 |
| 9555 | GUERECA PEREZ MIGUEL ANGEL | 150.00 |
| 9556 | COLIRIO AYALA JUAN CARLOS | 2,650.00 |
| 9562 | MORALES RODRIGUEZ BLANCA ESTELA | 3,875.00 |
| 9581 | GALARZA CABALLERO JUAN DIEGO | 1,100.00 |
| 9594 | GUERECA PEREZ JESUS NAZARET | 4,875.00 |
| 9607 | QUEZADA RAMIREZ SERGIO | 4,550.00 |
| 9625 | CANDIA DOMINGUEZ ISMAEL | 2,250.00 |
| 9627 | ZAMARRIPA ARANDA MA DEL PILAR | 100.00 |
| 9635 | PULGARIN RODRIGUEZ ROSA MARIA | 3,150.00 |
| 9643 | MORENO RODRIGUEZ JAIME | 375.00 |
| 9646 | AVILA CASTRUITA AURELIANO | 2,500.00 |
| 9667 | HERRERA HERRERA BRENDA FAVIOLA | 2,550.00 |
| 9690 | ORTIZ DIAZ EDGAR DANIEL | 2,000.00 |
| 9703 | ARREOLA ROBLEDO JOSE CUTBERTO | 1,225.00 |
| 9704 | TORRES MORENO GUSTAVO | 2,500.00 |
| 9717 | SALAS CUMPLIDO SERGIO | 2,400.00 |
| 9760 | VAZQUEZ VELMARES MANUEL | 1,000.00 |
| 9769 | MORALES QUIROGA ALFONSO | 4,750.00 |
| 9785 | DIAZ JUAREZ REY DAVID | 3,500.00 |
| 9786 | MURO MORENO MARIA GUADALUPE | 1,600.00 |
| 9807 | AVALOS MORALES ENRIQUE | 3,650.00 |
| 9838 | CEPEDA FERNANDEZ JOSE LUIS | 2,500.00 |
| 9850 | RODRIGUEZ NUÑEZ BENJAMIN | 2,125.00 |
| 9864 | GUERRERO GUERRA LEONARDO RAFAEL | 3,250.00 |
| 9877 | DUEÑEZ GALINDO RUBEN | 3,250.00 |
| 9893 | VILLA DUEÑEZ JOSE LUIS | 3,500.00 |
| 9896 | GARCIA REYES JOSE GUADALUPE | 2,500.00 |
| 9903 | MACIEL RAMOS ARTURO | 3,375.00 |
| 9932 | DE LA TORRE CORDERO REYES | 2,550.00 |
| 9962 | RODARTE TOVALIN MARGARITA | 2,625.00 |
| 9970 | GARCIA ACOSTA ALFONSO | 1,750.00 |
| 9976 | GONZALEZ FLORES SILVANO | 5,250.00 |
| 10061 | MERAZ CANDIA MARIO ALBERTO | 3,250.00 |

MUNICIPIO DE DURANGO
DIRECCION MUNICIPAL DE ADMINISTRACION Y FINANZAS
ANEXOS AL 30 DE ABRIL 2023

| No. EMPLEADO | PRESTAMOS A CORTO PLAZO | SALDO |
|--------------|-------------------------------------|-----------|
| 10065 | ARREDONDO MENDEZ DORA ERENDIRA | 3,500.00 |
| 10093 | AGUIRRE MARTINEZ HILDA MINERVA | 3,250.00 |
| 10116 | GUERRERO VARGAS JOSE MARTIN | 3,000.00 |
| 10125 | GAMIZ FRANCO MARIA VERONICA | 5,250.00 |
| 10178 | RAMOS ESQUIVEL GERARDO ARMANDO | 4,000.00 |
| 10219 | RAMIREZ VILLALPANDO MA FRANCISCA | 4,750.00 |
| 10382 | ROSALES LEONARDO HUGO | 10,300.00 |
| 10384 | CARDONA AGUERO MARTIN | 6,375.00 |
| 10420 | CAZARES JIMENEZ MARIA MAGDALENA | 4,000.00 |
| 10442 | ESCOBAR GARCIA LAURA PATRICIA | 5,000.00 |
| 10459 | SANDOVAL GONZALEZ GLORIA ELVA | 7,375.00 |
| 10476 | COSSIO RUEDA JOSE MANUEL | 4,500.00 |
| 10576 | LONGORIA CAMPOS LETICIA | 500.00 |
| 10603 | AZPILCUETA GARCIA LUIS ARTURO | 500.00 |
| 10672 | PULIDO MARTINEZ CLARA ISABEL | 750.00 |
| 10705 | ESTRADA VIDALES JESUS IVAN | 4,000.00 |
| 10806 | MENDOZA SANDOVAL MARIA DE LOURDES | 600.00 |
| 10808 | DIAZ AVILA MARIA CONSUELO | 1,250.00 |
| 10834 | RAMIREZ LOZANO MARTHA ELVIA | 3,500.00 |
| 10851 | SALCIDO HERNANDEZ LUIS OMAR | 7,600.00 |
| 10855 | GARCIA VALENZUELA MARIA ALEJANDRINA | 4,800.00 |
| 10870 | LEAL HERNANDEZ KARLA GUADALUPE | 500.00 |
| 10899 | RANGEL SEVILLA MA ISABEL | 250.00 |
| 10963 | SANCHEZ LARA MARIA REMEDIOS | 5,000.00 |
| 10981 | AVALOS ALVAREZ MARIBEL | 500.00 |
| 10985 | FLORES MOJICA HEBER ALFREDO | 6,500.00 |
| 10997 | LUNA ARELLANO TOMASA | 2,875.00 |
| 11024 | SOSA ALDABA DANIEL ALONSO | 4,000.00 |
| 11200 | ZAPATA SIMENTAL MARIA DE JESUS | 2,750.00 |
| 11287 | GONZALEZ ORONA ABRAHAM | 4,000.00 |
| 11345 | HERRERA DUEÑEZ ANGEL FERNANDO | 3,500.00 |
| 11363 | GARCIA AGUILAR SILVIA | 2,500.00 |
| 11553 | ROSALES VALLES JOSE BRAULIO | 5,250.00 |
| 11572 | AVILA SANCHEZ MANUELA | 3,000.00 |
| 11622 | HERNANDEZ BARRIÓS AUREA | 2,500.00 |
| 11728 | VILLA GONZALEZ MARIA ISABEL | 2,750.00 |
| 11866 | PADILLA FERNANDEZ ANGEL MANUEL | 3,000.00 |
| 11940 | RODRIGUEZ GOMÉZ MARICRUZ | 3,500.00 |
| 11991 | ALVARADO SOSA ALFONSO | 2,500.00 |
| 12031 | SORIANO CHAVEZ JUAN PEDRO | 1,250.00 |
| 12037 | PRADO GALVAN JOSE RAMON | 625.00 |
| 12040 | TINOCO CHACON BENJAMIN | 750.00 |
| 12043 | RENTERIA VILLEGAS JOSE ENRIQUE | 2,750.00 |
| 12044 | GONZALEZ OCHOA GILBERTO | 875.00 |
| 12067 | BETANCOURT GONZALEZ ADRIAN | 2,750.00 |
| 12111 | BRISEÑO DUARTE ALMA MUCAY | 4,500.00 |
| 12118 | PEREDA HERNANDEZ JUAN IGNACIO | 4,500.00 |
| 12196 | CANDIA CRUZ EDITH VERENICE | 2,500.00 |

MUNICIPIO DE DURANGO
DIRECCION MUNICIPAL DE ADMINISTRACION Y FINANZAS
ANEXOS AL 30 DE ABRIL 2023

| No. EMPLEADO | PRESTAMOS A CORTO PLAZO | SALDO |
|--------------|-------------------------------------|-----------|
| 12211 | GARCIA SALAZAR YESICA LIZETH | 2,000.00 |
| 12224 | TORRES GOMEZ ARIA INOCENCIA | 3,625.00 |
| 12225 | CONCHA MONCIVAIS BRENDA IDALY | 7,575.00 |
| 12231 | BENCOMO HERNANDEZ ELISA GUADALUPE | 3,600.00 |
| 12349 | RAMIREZ HERRERA CLAUDIA ARACELI | 3,750.00 |
| 12367 | TAPIA FLORES BENITO | 900.00 |
| 12389 | VIOLANTE ARCE JUAN DAVID | 502.46 |
| 12450 | SARIÑANA DIAZ MARTHA ISABEL | 2,125.00 |
| 12472 | MONTES GALINDO PATRICIA | 4,500.00 |
| 12518 | GARZA GARCIA JOSE EMMANUEL | 700.00 |
| 12540 | MARTINEZ RIVERO NOE | 750.00 |
| 12575 | SOTO RAMIREZ CARLOS ALBERTO | 400.00 |
| 12613 | QUIÑONES TORRES MARIA GUADALUPE | 1,000.00 |
| 12645 | DEL CAMPO PARRA EMIGDIO | 750.00 |
| 12728 | CURIEL MADRID JUAN ANGEL | 1,125.00 |
| 12757 | GONZALEZ CASTRO OSCAR DANIEL | 500.00 |
| 12828 | RAMIREZ BRISEÑO JOSE ANGEL | 1,875.00 |
| 12831 | ORTEGA SANCHEZ MANUEL DE JESUS | 2,250.00 |
| 12837 | YEPEZ TÉLLEZ MIGUEL ÁNGEL | 5,125.00 |
| 12839 | IBÁÑEZ CARDENAS JOSE ELISEO | 1,375.00 |
| 12908 | MORENO MUÑOZ JESUS RACIEL | 4,250.00 |
| 12917 | MORALES CARRILLO TOMAS | 2,300.00 |
| 12923 | MORALES CARRILLO BERNARDO | 5,000.00 |
| 12926 | ORTIZ GARCIA JUAN CARLOS | 4,375.00 |
| 13075 | ADAME MIER HECTOR | 3,750.00 |
| 13146 | GARCIA ESQUIVEL BARBARA BERENICE | 2,250.00 |
| 13180 | ORTIZ DOMINGUEZ MARCO ANTONIO | 11,150.00 |
| 13484 | CUELLAR DERAS NATHIELY | 1,250.00 |
| 13522 | CERVANTES QUEZADA JOSE RICARDO | 250.00 |
| 13538 | GONZALEZ FALCON ROLANDO | 5,700.00 |
| 13622 | VENEGAS CARRASCO JESUS IVAN | 250.00 |
| 13663 | RIOS HERNANDEZ CLAUDIA PATRICIA | 1,750.00 |
| 13670 | REYES SIFUENTES LUZ ESPERANZA | 1,500.00 |
| 13719 | GRACIANO ORTIZ ALFONSO ISAAC | 1,700.00 |
| 13763 | HERRERA DOMINGUEZ SAN JUANA ISABELA | 3,750.00 |
| 13773 | VALLES MENDOZA TANIA LORENA | 500.00 |
| 13774 | ALEMAN ALANIS MARTHA | 1,350.00 |
| 13811 | ARGUMEDO ALVARADO CARLOS EDUARDO | 4,750.00 |
| 14020 | TRETO FLORES JESUS NELSON | 4,125.00 |
| 14028 | CASTILLO HERRERA LUZ DEL CAMEN | 2,600.00 |
| 14049 | GONZALEZ FLORES BETZABE | 3,750.00 |
| 14055 | CAZAREZ CAMARGO NATIVIDAD | 4,000.00 |
| 14118 | MUÑOZ CONDE RICARDO | 2,500.00 |
| 14155 | CASTILLO HERNANDEZ LIZULY SUSANA | 2,000.00 |
| 14229 | BURGOS VAZQUEZ SANDRA CECILIA | 10,000.00 |
| 14246 | SALAS RIVERA GABRIELA DE GUADALUPE | 2,625.00 |
| 14262 | SAUCEDO IRIGOYEN GREGORIO HUMBERTO | 6,250.00 |
| 14267 | RAMOS DEL RIO MARIA CRUZ | 6,625.00 |

MUNICIPIO DE DURANGO
DIRECCION MUNICIPAL DE ADMINISTRACION Y FINANZAS
ANEXOS AL 30 DE ABRIL 2023.

| No. EMPLEADO | PRESTAMOS A CORTO PLAZO | SALDO |
|--------------|--------------------------------------|----------|
| 14296 | FLORES PULIDO ANGELES IVONNE | 1,000.00 |
| 14697 | FLORES MARTINEZ MAIKO HUMBERTO | 3,500.00 |
| 14747 | ALVAREZ NEVAREZ JESUS MANUEL | 500.00 |
| 14768 | ARREDONDO VIZCARRA RAMON | 4,000.00 |
| 14774 | SOTO MORALES FRANCISCO JAVIER | 4,850.00 |
| 14782 | DE SANTIAGO BENITEZ VERONICA | 3,500.00 |
| 14801 | GONZALEZ GONZALEZ DIANA | 1,250.00 |
| 14820 | IBARRA MERAZ GONZALO | 9,500.00 |
| 14898 | MACIAS SIMENTAL CESAR GERMAN | 5,600.00 |
| 15014 | FERNANDEZ GURROLA MARIO ALBERTO | 6,500.00 |
| 15024 | QUIÑONES ANTUNA JUANA | 1,250.00 |
| 15025 | FLORES DIAZ BIRIDIANA LIZBETH | 8,000.00 |
| 15058 | LUNA NAME MARIA DE LOURDES | 1,750.00 |
| 15125 | PEREZ GURROLA MARIA ITZAL | 2,500.00 |
| 15139 | ROBLES GONZALEZ JUAN CARLOS | 1,400.00 |
| 15152 | LAVIN ESPARZA PATRICIA CAROLINA | 625.00 |
| 15178 | HERNANDEZ ENRIQUEZ LAURA VIANEY | 4,625.00 |
| 15190 | ORTIZ DOMINGUEZ LIZETH LORENA | 4,875.00 |
| 15222 | ROSAS DAVILA YURIDIA GUADALUPE | 500.00 |
| 15243 | MORA MERAZ ANA MARIA | 6,000.00 |
| 15332 | CASTAÑEDA PUENTES JOSE JORGE | 3,125.00 |
| 15454 | BERNAL MALDONADO MARIA DE JESUS | 5,000.00 |
| 15693 | DELGADO DELGADO ANA SOCORRO | 3,750.00 |
| 15697 | MONTES ESPINO VERONICA GUADALUPE | 3,625.00 |
| 15715 | CARREON HERRERA JOSAFAT OCTAVIO | 625.00 |
| 15719 | CUEVAS COVARRUBIAS YOLANDA | 1,750.00 |
| 15765 | RUIZ COVARRUBIAS MANUEL | 6,000.00 |
| 15777 | VILLA GOMEZ JUAN MANUEL | 4,250.00 |
| 15814 | CELAYA SOTO ERIKA ALEJANDRA | 5,000.00 |
| 15817 | ARROYO REYES LUCERO | 1,300.00 |
| 15822 | PIEDRA AGUIÑAGA LAURA | 500.00 |
| 15866 | LUNA ONTIVEROS ALMA VERONICA | 4,250.00 |
| 15989 | QUIÑONES ORRANTE MARIA DEL RAYO | 4,550.00 |
| 16001 | NAME SOTO SELENE | 1,250.00 |
| 16008 | DIAZ PARRA JUAN CARLOS | 4,830.00 |
| 16009 | CORRAL GAMIZ MARTIN | 3,125.00 |
| 16047 | CORRAL NUÑEZ DANIEL | 9,250.00 |
| 16108 | RODRIGUEZ MORAN CLAUDIA ELIZABETH | 2,000.00 |
| 16111 | ARMENDARIZ ROJAS MARIA DEL SOCORRO | 1,000.00 |
| 16219 | GALVEZ CAZARES JOSELIN LOURDES | 3,500.00 |
| 16278 | SILERIO AISPURO MARIA GUADALUPE | 4,375.00 |
| 16280 | MARTINEZ LOPEZ ISRAEL | 4,250.00 |
| 16329 | HERNANDEZ RODRIGUEZ MONICA ALEJANDRA | 3,900.00 |
| 16365 | MIRON ESTALA EDDNA LUCIA | 500.00 |
| 16464 | AGUILAR ONTIVEROS YOENA DAMARASY | 1,750.00 |
| 16709 | GONZALEZ HARO GISEH VIOLETA | 1,250.00 |
| 17023 | BRETADO PEREZ MARTIN | 1,925.00 |
| 17024 | VALDEZ CALDERON LUIS ALBERTO | 2,625.00 |

MUNICIPIO DE DURANGO
DIRECCION MUNICIPAL DE ADMINISTRACION Y FINANZAS
ANEXOS AL 30 DE ABRIL 2023

| No. EMPLEADO | PRESTAMOS A CORTO PLAZO | SALDO |
|--------------|-------------------------------------|-----------|
| 17039 | GARCIA AVITIA HUGO | 1,300.00 |
| 17073 | VIZCARRA RAMIREZ RAUL | 500.00 |
| 17084 | SALCIDO RAMIREZ ILDEFONSO | 500.00 |
| 17088 | GRACIANO GUTIERREZ CRISTINA MANUELA | 358.00 |
| 17105 | ALMARAZ PEREZ CRUZ ALBERTO | 3,000.00 |
| 17123 | FIGUEROA NAVA CLARA | 3,700.00 |
| 17157 | ALANIS GURROLA JESUS MANUEL | 350.00 |
| 17171 | HERRERA TERRONES AURORA | 1,000.00 |
| 17178 | GARCIA ACOSTA ANTONIO | 3,625.00 |
| 17180 | TORRES VAZQUEZ MARIA DE LOS ANGELES | 9,000.00 |
| 17201 | CABRALES ALVAREZ EZEQUIEL | 4,875.00 |
| 17230 | NAJERA GOMEZ ISIDRO | 3,250.00 |
| 17243 | MENDOZA SANDOVAL MARIA DEL CARMEN | 2,125.00 |
| 17245 | ESTRADA VIDALES MARCELA | 20,750.00 |
| 17246 | HERRERA LOZANO MIGUEL ALBERTO | 4,375.00 |
| 17249 | RAMOS CAMPOS RUBEN | 3,875.00 |
| 17257 | ALDAVA FAVELA SAMUEL LEODEGARIO | 5,475.00 |
| 17280 | DE LA TORRE TORRES MARGARITA | 2,875.00 |
| 17283 | LOERA HERNANDEZ LEONOR | 4,500.00 |
| 17288 | HERNANDEZ YAÑEZ OSCAR GERARDO | 4,750.00 |
| 17295 | RODRIGUEZ MELENDEZ REFUGIO | 1,125.00 |
| 17304 | GUTIERREZ LUJAN GUILLERMO | 5,400.00 |
| 17309 | DIAZ SOTO ARMANDO | 3,400.00 |
| 17337 | VAZQUEZ FLORES MARIA CONCEPCION | 1,000.00 |
| 17351 | SARACHO BETANCOURT LUIS MANUEL | 700.00 |
| 17356 | AGUILERA ZAMUDIO IVONNE LORENA | 2,750.00 |
| 17361 | MELENDEZ ROMERO CLEMENTINA | 3,750.00 |
| 17362 | ROBLES TOVAR ALFONSO | 250.00 |
| 17363 | CARRILLO GALINDO JESUS | 3,500.00 |
| 17367 | PRUDENCIO ALANIZ ELEAZAR | 2,000.00 |
| 17383 | AGUILERA ZAMUDIO ELVIA | 3,000.00 |
| 17386 | VAZQUEZ AVILA SILVIO CARLOS | 4,250.00 |
| 17391 | BARRERA HERNANDEZ MARIA MARTINA | 4,625.00 |
| 17403 | TORRES CASTILLO JORGE ALEJANDRO | 250.00 |
| 17415 | VILLA DUEÑEZ JORGE ALFREDO | 4,200.00 |
| 17421 | REYES HIGUERA JUAN LUIS | 2,000.00 |
| 17427 | VAZQUEZ GONZALEZ JUAN MANUEL | 250.00 |
| 17434 | RUEDA VENEGAS GABRIEL | 150.00 |
| 17474 | JIMENEZ NUÑEZ JESUS OCTAVIO | 2,625.00 |
| 17486 | LOPEZ TORRES JOSE IGNACIO | 4,875.00 |
| 17487 | RODRIGUEZ LOPEZ BONNIE ANGELA | 3,000.00 |
| 17489 | ARANDA CERVANTES JULIANA | 2,000.00 |
| 17495 | ALEMAN HARO CELIA CARINA | 1,875.00 |
| 17524 | GARCIA ARTEA LUIS FIDEL | 4,500.00 |
| 17527 | MUÑOZ GALVAN ROMAN | 2,750.00 |
| 17538 | ANDRADE AYALA JAIME | 2,850.00 |
| 17539 | ESTALA MORALES ELIZABETH | 5,250.00 |
| 17542 | JAQUEZ SANCHEZ MAXIMINO | 4,750.00 |

MUNICIPIO DE DURANGO
DIRECCION MUNICIPAL DE ADMINISTRACION Y FINANZAS
ANEXOS AL 30 DE ABRIL 2023

| No. EMPLEADO | PRESTAMOS A CORTO PLAZO | SALDO |
|--------------|-------------------------------------|----------|
| 17549 | ORTIZ DIAZ MARIA REFUGIO | 750.00 |
| 17553 | BARRON HERNANDEZ RAUL | 2,725.00 |
| 17561 | TORRES JUAREZ JOSE LUIS | 1,375.00 |
| 17570 | GRANADOS ORTEGA CARLOS FRANCISCO | 3,000.00 |
| 17572 | AGUILAR RUEDA SERGIO MARTIN | 4,375.00 |
| 17577 | VALLEJO NAVARRO LUCINA | 5,000.00 |
| 17593 | ESPINOZA GONZALEZ MARTIN | 4,000.00 |
| 17599 | SOLIS PULGARIN ALEJANDRO | 1,950.00 |
| 17606 | HINOJOSA MARTINEZ FRANCISCO | 9,000.00 |
| 17612 | QUIÑONEZ ZAMUDIO RAUL | 2,250.00 |
| 17616 | ARENAS DIAZ JOSE GERARDO | 2,250.00 |
| 17623 | MIRANDA PARRA MARIBEL | 3,750.00 |
| 17626 | GAYTAN SIERRA JOSE ERASMO | 2,275.00 |
| 17633 | AVALOS GALAVIZ HERMINIO | 3,250.00 |
| 17643 | ARREOLA CHACON JAVIER | 6,250.00 |
| 17646 | GARCIA VALENZUELA MARIA DE LOURDES | 3,250.00 |
| 17656 | CATARINO GONZALEZ BENITO | 2,750.00 |
| 17663 | SOLANO AMAYA RAFAEL | 1,375.00 |
| 17665 | VAZQUEZ LOPEZ GILBERTO MANUEL | 500.00 |
| 17676 | FLORES ROSALES JOSE ANGEL GUILLERMO | 3,000.00 |
| 17679 | NAJERA DIAZ ROSA MARIA | 1,750.00 |
| 17682 | SORIA GOBEA JOSE LUIS | 625.00 |
| 17687 | DURAN MATA ISIDRO | 1,125.00 |
| 17698 | MENDOZA RODRIGUEZ SANDRA ISABEL | 2,750.00 |
| 17706 | ANDRADE REZA MARGARITA GUADALUPE | 2,000.00 |
| 17709 | PULIDO MORALES NAYM | 5,000.00 |
| 17714 | CASTRELLON MARIA DEL ROSARIO | 600.00 |
| 17718 | BRIONES RIOS HECTOR CUAUHEMOC | 3,525.00 |
| 17722 | BARRON HERNANDEZ ALFREDO | 2,850.00 |
| 17737 | CHAVEZ AVILA HECTOR ALAN | 2,375.00 |
| 17747 | CATARINO GONZALEZ JESUS | 3,125.00 |
| 17750 | ESPINOZA VERA NORA IVON | 1,250.00 |
| 17768 | CISNEROS CISNEROS MARIA DE LA LUZ | 8,000.00 |
| 17778 | ROMERO JIMENEZ JESUS EMMANUEL | 2,000.00 |
| 17782 | GONZALEZ ALVARADO SERGIO | 1,000.00 |
| 17797 | DIAZ PALOMARES JAVIER | 9,325.00 |
| 17807 | SALAZAR DE LA TORRE OMAR ALEJANDRO | 2,125.00 |
| 17811 | DE LA TORRE MENDIA JOSE ANGEL | 1,125.00 |
| 17822 | RODRIGUEZ LUNA ELIAS DE JESUS | 1,375.00 |
| 17830 | VIERA SOLIS ROSA LYNDA | 3,800.00 |
| 17835 | QUIÑONES VALLES ELVIRA | 4,000.00 |
| 17851 | CHAIRES ANDRADE CRHISTIAN ISAAC | 3,250.00 |
| 17853 | MUÑOZ GALVAN JOSE GUADALUPE | 625.00 |
| 17858 | LUNA TRIANA OLGA LIDIA | 2,500.00 |
| 17867 | CANALES ROCHA IRACEMA | 1,250.00 |
| 17889 | HERRERA QUINTERO ENRIQUE | 4,625.00 |
| 17895 | TINOCO AMAYA JOSE DE JESUS | 900.00 |
| 17897 | GONZALEZ AVILA JULIO CESAR | 200.00 |

MUNICIPIO DE DURANGO
DIRECCION MUNICIPAL DE ADMINISTRACION Y FINANZAS
ANEXOS AL 30 DE ABRIL 2023

| No. EMPLEADO | PRESTAMOS A CORTO PLAZO | SALDO |
|--------------|-----------------------------------|----------|
| 17898 | GONZALEZ JUAREZ OMAR ULISES | 4,550.00 |
| 17899 | MUÑOZ HERRERA IRMA | 5,875.00 |
| 17900 | RODARTE FLORES MA DEL PILAR | 1,125.00 |
| 17905 | MUÑOZ MOJICA JUAN PEDRO | 1,375.00 |
| 17918 | ESPARZA VELA PATRICIA | 1,500.00 |
| 17934 | CASTAÑEDA ROJAS BEATRIZ | 850.00 |
| 17935 | TINOCO RUIZ JAZMIN | 3,000.00 |
| 17939 | HERNANDEZ HERNANDEZ OMAR | 500.00 |
| 17954 | VILLASEÑOR FLORES MA TERESA | 2,450.00 |
| 17955 | MORONES GUERRERO JUDITH | 2,625.00 |
| 17956 | POLO TERRONES JONATHAN | 1,000.00 |
| 17957 | CORRAL RODRIGUEZ MANUEL | 750.00 |
| 17966 | DIAZ ZUÑIGA JUAN LUIS | 2,250.00 |
| 17967 | NUÑEZ REYES CONCEPCION | 4,000.00 |
| 17968 | SANCHEZ REYES JOSE MARTIN | 4,650.00 |
| 17974 | GURROLA MURILLO JUAN LUIS | 1,375.00 |
| 17981 | CARROLA SORIANO LUIS ALBERTO | 5,000.00 |
| 17983 | RENTERIA MARTINEZ PEDRO | 125.00 |
| 17994 | SOTO MALDONADO LEONARDO | 1,000.00 |
| 18007 | ROBLES DURAN JUAN CARLOS | 5,000.00 |
| 18015 | PULIDO RODRIGUEZ CIPRIANO | 3,437.50 |
| 18029 | BARRAZA HERRERA ENRIQUE | 2,500.00 |
| 18030 | MENDOZA DELGADO CLAUDIA PAULINA | 2,850.00 |
| 18041 | DURAN MERCADO MARIA BELEN | 2,625.00 |
| 18049 | NAJERA MORALES ERIK OSVALDO | 1,000.00 |
| 18052 | SALAS SIMENTAL JUAN FRANCISCO | 3,400.00 |
| 18053 | MARTINEZ ORTIZ GUILLERMO | 1,910.25 |
| 18055 | ORTEGA DE LA CRUZ FRANCISCO | 375.00 |
| 18056 | SERRANO CASAS JOSE LUIS | 2,850.00 |
| 18058 | RUIZ VALDEZ ELIUD | 4,200.00 |
| 18061 | VAZQUEZ RUIZ MARTHA PATRICIA | 4,750.00 |
| 18062 | CALDERON ESPINOZA JAIME | 5,600.00 |
| 18064 | LABRADOR MANCINAS MA GUADALUPE | 3,139.50 |
| 18065 | HERNANDEZ VIZARRAGA JOSE CLEMENTE | 4,775.00 |
| 18066 | CORTES SANCHEZ DIANA | 4,250.00 |
| 18078 | DELGADO AREVALOS MARIA GUADALUPE | 2,000.00 |
| 18109 | GUTIERREZ REYES MIGUEL ANGEL | 1,250.00 |
| 18112 | MARRUFO ARAGON EDGAR MANUEL | 4,500.00 |
| 18118 | ANDRADE HERNANDEZ MARTHA | 2,625.00 |
| 18130 | GARCIA OROZCO EDWIN | 525.00 |
| 18138 | DOSAL MARTINEZ CESAR MANUEL | 1,925.00 |
| 18149 | VAZQUEZ SIMENTAL MARIA DE LUZ | 3,875.00 |
| 18150 | ORTIZ VENEGAS LETICIA | 5,075.00 |
| 18154 | RAMIREZ PORTILLO RICARDO | 3,450.00 |
| 18158 | CHAVEZ PEREZ KARLA ESMERALDA | 925.00 |
| 18170 | RAMIREZ LERMA ELIDIA | 2,475.00 |
| 18189 | PINEDA RAMIREZ JAVIER | 5,750.00 |
| 18226 | GONZALEZ DELGADO SANJUANA | 3,800.00 |

MUNICIPIO DE DURANGO
DIRECCION MUNICIPAL DE ADMINISTRACION Y FINANZAS
ANEXOS AL 30 DE ABRIL 2023

| No. EMPLEADO | PRESTAMOS A CORTO PLAZO | SALDO |
|--------------|----------------------------------|-----------|
| 18229 | CONTRERAS ARGUMEDO JOSE GREGORIO | 589.26 |
| 18249 | VARGAS ROSALES MA TERESA | 50.00 |
| 18257 | VAZQUEZ GALLARDO JUVENTINO | 1,750.00 |
| 18260 | ORDAZ RENTERIA EDGAR | 1,825.00 |
| 18261 | SIMENTAL RAMIREZ PEDRO ROMAN | 300.00 |
| 18269 | MORALES LUGO JUAN | 66,075.00 |
| 18270 | SUBIRIA SARIÑANA MARIO CESAR | 3,775.00 |
| 18273 | SALAS REYES MARIA TERESA | 1,200.00 |
| 18275 | ROCHA CALDERON ISMAEL | 3,500.00 |
| 18285 | GARCIA SALCIDO MANUEL | 3,875.00 |
| 18291 | GONZALEZ RENTERIA MARIA ANTONIA | 125.00 |
| 18306 | LUNA GALAVIZ MANUEL ISRAEL | 1,650.00 |
| 18349 | ESQUIVEL ZAVALA JOSE ANTONIO | 600.00 |
| 18351 | HERNANDEZ CASTOR YAHIR FRANCISCO | 1,875.00 |
| 18357 | ROCHA GALLEGOS MIGUEL DARIO | 3,900.00 |
| 18359 | CONTRERAS CASTRO LUIS ALBERTO | 3,000.00 |
| 18360 | VILLARREAL ALDABA JUAN BERNARDO | 7,375.00 |
| 18364 | ACOSTA BALDERAS JESUS CRISTIAN | 2,625.00 |
| 18365 | PINEDA RAMIREZ JORGE | 4,500.00 |
| 18370 | SOTO GALLARDO YADIRA AZUCENA | 675.00 |
| 18379 | MALDONADO RIVERA BLANCA ESTELA | 7,625.00 |
| 18384 | AGUILAR GONZALEZ MIGUEL ANGEL | 4,125.00 |
| 18390 | MARTINEZ SANCHEZ GERARDO | 2,625.00 |
| 18400 | VILLA GOMEZ MARIO | 1,875.00 |
| 18410 | AGUIRRE RIVERA SANDRA ALEJANDRA | 7,750.00 |
| 18419 | BRECEDA MEDRANO NORMA CESAREA | 675.00 |
| 18444 | MORENO ANDRADE ALFREDO | 125.00 |
| 18447 | GONZALEZ CHAVEZ FAVIAN ERNESTO | 3,000.00 |
| 18449 | ARREOLA VILLASEÑOR JOSE MANUEL | 1,025.00 |
| 18465 | ORONA ALEMAN FRANCISCO JAVIER | 3,600.00 |
| 18506 | ADAME BARRON LUIS GABRIEL | 3,250.00 |
| 18557 | ALANIS RODARTE JOSE EDUARDO | 375.00 |
| 18580 | SAN JUAN VALLES LUIS CARLO | 4,500.00 |
| 18603 | IRIGOYEN CISNEROS JESUS MANUEL | 5,600.00 |
| 18641 | QUIÑONES GALARZA MANUEL | 4,625.00 |
| 18664 | VILLEGAS RENTERIA ROSA HERLINDA | 1,400.00 |
| 18673 | ALVARADO REYES JORGE | 2,875.00 |
| 18674 | AVILA CABRERA FABIAN RAFAEL | 2,100.00 |
| 18680 | DIAZ PALOMARES MIGUEL ANGEL | 1,625.00 |
| 18681 | RAMOS SORIANO JOSE JUAN DE DIOS | 3,700.00 |
| 18685 | DOMINGUEZ MURILLO JORGE JAVIER | 1,125.00 |
| 18696 | SALAZAR SARIÑANA OSCAR URIEL | 675.00 |
| 18700 | RIVERA SALAZAR MA ELIZABETH | 2,900.00 |
| 18710 | ORTIZ RIVERA JESUS | 3,875.00 |
| 18712 | HERNANDEZ SOSA GERARDO | 300.00 |
| 18800 | PULIDO ROJAS LORENA | 2,250.00 |
| 18831 | BURCIAGA RIOS JOSE MANUEL | 2,750.00 |
| 18853 | VELA VALVERDE BRANDOWM ALEXIS | 1,000.00 |

MUNICIPIO DE DURANGO
DIRECCION MUNICIPAL DE ADMINISTRACION Y FINANZAS
ANEXOS AL 30 DE ABRIL 2023

| No. EMPLEADO | PRESTAMOS A CORTO PLAZO | SALDO |
|--------------|------------------------------------|----------|
| 18858 | GARCIA ARREOLA VICTOR | 2,375.00 |
| 18864 | MARTINEZ HOLGUIN JOSE LUIS | 1,875.00 |
| 18901 | MORALES MARTINEZ MARTHA | 3,600.00 |
| 18931 | PEREZ AVITIA EZEQUIEL | 375.00 |
| 18946 | HERNANDEZ GAUCIN HECTOR AARON | 4,500.00 |
| 18950 | DE LA CRUZ MARTINEZ JORDY | 3,600.00 |
| 18956 | MENDOZA FLORES NANCY SUSANA | 750.00 |
| 18967 | ADAMA MIER HECTOR | 975.00 |
| 18995 | CARDONA AGUERO JOSE MANUEL | 2,700.00 |
| 18996 | NAVARRO ORTIZ GERARDO | 3,510.09 |
| 18997 | TREVIÑO CHAVEZ VIRGINIA LILIANA | 3,250.00 |
| 19006 | VALLES SALAS JESUS | 8,620.00 |
| 19013 | GONZALEZ ROMERO BLANCA ROCIO | 3,375.00 |
| 19014 | VELAZQUEZ DURON GLADIS YESSENIA | 4,375.00 |
| 19018 | CONTRERAS ROBLES YADIRA DEL CARMEN | 3,625.00 |
| 19030 | SAUCEDO ONTIVEROS MARIA DE JESUS | 1,200.00 |
| 19037 | GONZALEZ NUÑEZ LUIS GERARDO | 250.00 |
| 19040 | BUSTAMANTE JIMENEZ DIANA CLAUDIA | 5,000.00 |
| 19046 | BONILLA TERRAZAS JUAN ENRIQUE | 1,875.00 |
| 19090 | DIAZ ORTIZ LIVAN | 1,300.00 |
| 19099 | ELIZALDE ALANIS JUAN | 2,625.00 |
| 19103 | MARTINEZ RIVERA NOHEMI DE JESUS | 4,071.31 |
| 19123 | HERRERA CARRILLO ANGEL GABRIEL | 7,822.50 |
| 19126 | MARTINEZ AMADOR MONICA MICHELLE | 2,550.00 |
| 19172 | DIAZ PALOMARES FERNANDO | 1,900.00 |
| 19180 | CABRALES CABRALES VICTOR ALFONSO | 3,437.50 |
| 19192 | VILLARREAL LEAL JUAN CARLOS | 3,750.00 |
| 19211 | PULIDO ROJAS RAUL | 4,500.00 |
| 19221 | MORALES GARCIA MARTHA VERONICA | 1,875.00 |
| 19226 | LUGO MORALES OSIRIS KOTAKI | 2,000.00 |
| 19243 | PASILLAS MARTINEZ VICTOR NOE | 900.00 |
| 19244 | MELLENDEZ GARCIA LUIS ARMANDO | 6,500.00 |
| 19251 | PIEDRA JUAREZ FRANCISCO RAFAEL | 3,125.00 |
| 19252 | GUZMAN GONZALEZ JESSICA ALEJANDRA | 1,500.00 |
| 19258 | HERNANDEZ RODRIGUEZ DAMASIO | 1,000.00 |
| 19265 | SALAZAR SARIÑANA CRISTIAN | 8,225.00 |
| 19285 | FRANCO VENÉGAS EMMANUEL | 3,250.00 |
| 19303 | NUÑEZ LIMAS NORMA ALICIA | 2,625.00 |
| 19309 | GAMERO MARTINEZ JUAN ANGEL | 1,225.00 |
| 19330 | RUEDA MARTINEZ SANDRA PAMELA | 5,400.00 |
| 19337 | LEYVA HAROS FRANCISCO JAVIER | 2,000.00 |
| 19341 | ZAMORA NORIEGA VICTOR MANUEL | 375.00 |
| 19351 | RIVERA BURCIAGA CLAUDIA TERESA | 1,250.00 |
| 19352 | TORRES RUEDA MARIA DE JESUS | 2,750.00 |
| 19353 | HERNANDEZ RIVERA LUIS ALBINO | 6,375.00 |
| 19376 | HERNANDEZ RIVERA EMANUEL DE JESUS | 2,750.00 |
| 19385 | DURAN MATA SUSANA | 2,125.00 |
| 19411 | ROJAS FLORES ERICK DANIEL | 2,000.00 |

MUNICIPIO DE DURANGO
DIRECCION MUNICIPAL DE ADMINISTRACION Y FINANZAS
ANEXOS AL 30 DE ABRIL 2023.

| No. EMPLEADO | PRESTAMOS A CORTO PLAZO | SALDO |
|--------------|----------------------------------|----------|
| 19416 | SOLIS GARCIA MAYRA SARAHI | 3,750.00 |
| 19423 | GUZMAN RIOS JUVENTINO | 3,150.00 |
| 19432 | BAILON CERVANTES ERNESTO GERARDO | 3,500.00 |
| 19433 | MERAZ VALDEZ JUAN ALONSO | 7,500.00 |
| 19441 | TORRES CASTILLO GILBERTO | 125.00 |
| 19527 | VALENZUELA CHAVEZ CONSOLACION | 2,125.00 |
| 19562 | ZAVALA MORENO ROBERTO | 3,975.00 |
| 19563 | LARES MENDOZA YENI BENERANDA | 3,750.00 |
| 19581 | SALAZAR MARTINEZ JULIO CESAR | 2,000.00 |
| 19603 | CARREON CALDERON ALFREDO | 1,875.00 |
| 19606 | CARREON RODRIGUEZ CARLOS IVAN | 5,300.00 |
| 19619 | ORTEGA DE LA CRUZ ESTHER | 1,250.00 |
| 19647 | RODRIGUEZ NUÑEZ ALEJANDRO | 1,625.00 |
| 19657 | SANCHEZ RODRIGUEZ RICARDO | 2,000.00 |
| 19660 | ZAMORA NIEVES MANUEL | 1,875.00 |
| 19684 | DELGADO RAMOS JUAN MANUEL | 1,400.00 |
| 19691 | LUNA TRIANA JORGE BERNABE | 1,875.00 |
| 19695 | CELAYA REYES GUADALUPE | 5,000.00 |
| 19700 | REYES ARAMBULA HILDA BERTHA | 7,800.00 |
| 19710 | SIQUEIROS QUIÑONEZ JULIO ALBERTO | 2,250.00 |
| 19712 | SOTO ARJON IVAN PATRICIO | 2,000.00 |
| 19713 | VALLES ONTIVEROS MANUEL DE JESUS | 6,750.00 |
| 19714 | BARRERA CORDERO DIEGO | 600.00 |
| 19715 | ALBERTO RAFAEL NUÑEZ PERALES | 4,275.00 |
| 19723 | VADILLO VACIO MA DE JESUS | 300.00 |
| 19755 | QUIÑONES DOMINGUEZ JOSE CARLOS | 250.00 |
| 19762 | SALAZAR CASTRELLON JOSE ANGEL | 3,625.00 |
| 19818 | ARENAS GONZALEZ JUAN ALEJANDRO | 1,375.00 |
| 19894 | CARDIEL HINOJOSA GLORIA RITA | 1,125.00 |
| 19905 | GALVAN LANDEROS MIRIAM | 6,000.00 |
| 19911 | GRACIANO ALVARADO ESTEBAN URIEL | 2,600.00 |
| 19915 | SAMUDIO ORTIZ JORGE ANICETO | 2,900.00 |
| 19917 | CASTAÑEDA HERRERA JESUS DANIEL | 1,575.00 |
| 19945 | ROJAS TORRES JOSE LUIS | 5,075.00 |
| 19946 | HERNANDEZ MUÑOZ NORMA ICELA | 1,300.00 |
| 19948 | ADAME BARRON REYNA ORALIA | 3,200.00 |
| 19955 | BRISEÑO SANCHEZ FRANCISCO JAVIER | 125.00 |
| 19961 | FERNANDEZ NAVA JOEL | 2,125.00 |
| 19969 | LOPEZ MACIAS ENRIQUE | 2,125.00 |
| 19977 | MARTINEZ FAVELA MANUEL DE JESUS | 5,375.00 |
| 19979 | ZAVALA MORENO RUBEN | 5,625.00 |
| 20005 | SARIÑANA AVILA NORMA IRENE | 1,500.00 |
| 20022 | ESPINOZA JURADO KAREN | 3,000.00 |
| 20023 | GONZALEZ GONZALEZ DAVID | 3,875.00 |
| 20027 | MORALES CARRILLO MARIA ANTONIETA | 2,250.00 |
| 20028 | ANDRADE QUIROZ NORMA LETICIA | 750.00 |
| 20034 | HERNANDEZ VIZARRAGA TERESO | 100.00 |
| 20044 | AVILA ROJAS FERMIN | 4,125.00 |

MUNICIPIO DE DURANGO
DIRECCION MUNICIPAL DE ADMINISTRACION Y FINANZAS
ANEXOS AL 30 DE ABRIL 2023

| No. EMPLEADO | PRESTAMOS A CORTO PLAZO | SALDO |
|--------------|-----------------------------------|-----------|
| 20049 | LOPEZ SOLIS LUIS ENRIQUE | 2,125.00 |
| 20062 | JAQUEZ VILLEGAS EULOGIO | 1,625.00 |
| 20071 | GRACIANO SALAZAR JOSE LUIS | 1,125.00 |
| 20073 | ALVARADO EDER YOAZIM | 1,200.00 |
| 20080 | ROSALES MOLINA LEOBARDO | 2,625.00 |
| 20082 | ROMERO MATA GILBERTO IVAN | 2,625.00 |
| 20084 | RIOS ERIKA NORA | 3,000.00 |
| 20085 | RAMIREZ GRIJALVA JUVENAL | 4,875.00 |
| 20122 | CHAVARRIA FERNANDEZ OFELIA | 2,475.00 |
| 20124 | ALVAREZ FILETO MAYRA | 500.00 |
| 20147 | HIGAREDA MARIA GUADALUPE | 250.00 |
| 20160 | PAREDES MIRANDA MA. GLORIA | 4,375.00 |
| 20173 | GONZALEZ ESTRADA ELVA AMELIA | 9,375.00 |
| 20197 | BARRERA CORDERO ERMILO | 400.00 |
| 20204 | VALENZUELA MEJIA ANGELICA MARIA | 900.00 |
| 20208 | ROSALES GONZALEZ CRISTIAN ADRIAN | 2,975.00 |
| 20217 | RIVERA QUIROGA MANUEL IGNACIO | 3,000.00 |
| 20225 | FLORES DE LA CRUZ JOSE GABRIEL | 3,625.00 |
| 20227 | HERNANDEZ CASTAÑEDA JOSE MANUEL | 1,500.00 |
| 20235 | ARAGON BARRIOS MARIA FELIX | 1,500.00 |
| 20239 | ROSALES RIVAS MA. GUADALUPE | 2,250.00 |
| 20244 | RODRIGUEZ CAMPOS AMALIA | 225.00 |
| 20245 | MORAN ORTIZ MONICA TERESA | 3,875.00 |
| 20268 | RIVERA SALAZAR RAFAEL | 2,750.00 |
| 20273 | GONZALEZ SIMENTAL ENRIQUETA | 550.00 |
| 20276 | CALDERON AVALOS DIANA KAROLINA | 3,600.00 |
| 20286 | ZAVALA ESPINO JESUS | 875.00 |
| 20292 | ROMERO PULGARIN MANUEL ADRIAN | 2,875.00 |
| 20295 | ROMERO MATA GUILLERMO | 10,250.00 |
| 20303 | CABRALES CABRALES MIGUEL ANGEL | 3,150.00 |
| 20305 | CHAIREZ ESTALA GERARDO AARON | 125.00 |
| 20307 | SARIÑANA FLORES JAIME | 6,000.00 |
| 20329 | CALDERON SIMENTAL ISRAEL | 3,850.00 |
| 20338 | RIVERA CEDILLO ANAHI | 3,600.00 |
| 20339 | PEREZ SOLIS ALMA AURORA | 2,875.00 |
| 20340 | AVALOS ANAYA MARIA DE LOURDES | 4,300.00 |
| 20382 | GONZALEZ ROMERO TERESITA DE JESUS | 3,500.00 |
| 20405 | QUEZADA RAMIREZ ESPERANZA | 375.00 |
| 20454 | LOPEZ REYES JUAN CARLOS | 2,625.00 |
| 20465 | DEVORA RODRIGUEZ JUAN ANTONIO | 7,525.00 |
| 20476 | HERNANDEZ SOLIS ANTONIO | 1,250.00 |
| 20484 | LUNA RODRIGUEZ MOISES | 625.00 |
| 20491 | LOZANO HERRERA FRANCISCO | 3,500.00 |
| 20496 | MAYORGA REYES JOSÉ UBALDO | 3,625.00 |
| 20501 | RIOS CORTEZ JESUS | 3,250.00 |
| 20506 | GONZALEZ CHAVEZ AGUSTIN | 1,300.00 |
| 20522 | GLORIA DELGADO ELVA | 400.00 |
| 20523 | TREVIÑO CHAIREZ ANA ROSA | 15,275.00 |

MUNICIPIO DE DURANGO
DIRECCION MUNICIPAL DE ADMINISTRACION Y FINANZAS
ANEXOS AL 30 DE ABRIL 2023

| No. EMPLEADO | PRESTAMOS A CORTO PLAZO | SALDO |
|--------------|-----------------------------------|----------|
| 20526 | BARRERA ADAME MANUEL IVAN | 5,125.00 |
| 20561 | CENICEROS JOSE ANTONIO | 5,481.00 |
| 20576 | ROJAS DE LA CRUZ MAGDALENA ISABEL | 1,125.00 |
| 20579 | CONTRERAS MEDRANO MANUEL DE JESUS | 1,625.00 |
| 20607 | SOLIS PEREZ USBALDO DIONISIO | 5,375.00 |
| 20610 | AGUERO DIAZ JOSUE JANIEL | 2,750.00 |
| 20620 | ROJAS BATRES JESSICA DANIELA | 1,350.00 |
| 20632 | JUAREZ MORALES CESAR | 4,000.00 |
| 20641 | SÓLIS QUINTERO MARTHA ELENA | 4,875.00 |
| 20643 | GONZALEZ VAZQUEZ ALONSO | 3,250.00 |
| 20654 | BAILON LEAL ERNESTO | 4,875.00 |
| 20661 | RODRIGUEZ SALINAS BLANCA ESTELA | 525.00 |
| 20685 | MORENO DERAS JULIO CESAR | 5,000.00 |
| 20689 | DOMINGUEZ PIEDRA LEONEL | 250.00 |
| 20699 | RODRIGUEZ OJEDA OSIEL EMMANUEL | 1,125.00 |
| 20722 | LEDEZMA MOJICA JOSE MANUEL | 1,750.00 |
| 20736 | GARCIA ARROYO MARIA SONIA | 2,750.00 |
| 20782 | FLORES ONTIVEROS JORGE | 2,625.00 |
| 20836 | MADRID GARCIA FERNANDO ENRIQUE | 4,875.00 |
| 20839 | DE SANTIAGO ACUÑA JAVIER | 4,125.00 |
| 20844 | SALAZAR SARIÑANA IRLANDA DANIELA | 3,500.00 |
| 20847 | GARCIA AGUIRRE MARCELINA | 3,125.00 |
| 20889 | VAZQUEZ MORALES GABRIEL | 1,375.00 |
| 20904 | HUIZAR GARCIA CLAUDIA YANETH | 500.00 |
| 20910 | HERNANDEZ MARTINEZ GAMALIEL | 7,400.00 |
| 20912 | VILLA GARCIA LAURA RAQUEL | 625.00 |
| 20913 | TORRES RODRIGUEZ MARCO ANTONIO | 5,850.00 |
| 20950 | MORALES RUIZ VELIA SARA | 8,000.00 |
| 20964 | RIVERA GARCIA CARLOS | 3,500.00 |
| 20997 | SALAS HERNANDEZ EDGAR EVARISTO | 2,875.00 |
| 21049 | HERNANDEZ RODARTE JORGE ALEJANDRO | 625.00 |
| 21052 | RAMIREZ HERNANDEZ EDGAR URIEL | 2,362.50 |
| 21054 | VAZQUEZ MORALES ALMA KARINA | 4,000.00 |
| 21084 | RIVAS RODRIGUEZ LUZ MARIA | 2,500.00 |
| 21106 | SERRANO GRACIANO MANUEL DE JESUS | 4,500.00 |
| 21109 | GALLEGOS FELIX ALMA ROSA | 4,750.00 |
| 21112 | ROBLES FLORES JAEL ADILENE | 5,000.00 |
| 21122 | MATA VALDEZ GERARDO | 1,250.00 |
| 21140 | ROJAS BATRES CESAR OMAR | 2,250.00 |
| 21145 | CONTRERAS ROJAS JUAN JOSE | 450.00 |
| 21158 | ROSSO SEADE MARIA DEL RAYO | 2,250.00 |
| 21240 | GARCIA REYES JOSEFINA | 2,050.00 |
| 21361 | CARRILLO MUÑOZ MA DE LOS ANGELES | 4,875.00 |
| 21369 | ESQUIVEL MARTINEZ MANUEL DE JESUS | 5,625.00 |
| 21381 | CONTRERAS ROJAS JUAN MANUEL | 3,875.00 |
| 21465 | GARCIA ORTIZ RENE ANTONIO | 975.00 |
| 21496 | SIMENTAL REYES DANIEL | 5,000.00 |
| 21538 | DIAZ VALVERDE ERICK GIOVANNI | 5,700.00 |

MUNICIPIO DE DURANGO
DIRECCION MUNICIPAL DE ADMINISTRACION Y FINANZAS
ANEXOS AL 30 DE ABRIL 2023

| No. EMPLEADO | PRESTAMOS A CORTO PLAZO | SALDO |
|--------------|----------------------------------------|-----------|
| 21687 | SOLIS RIVAS DAVID ABRAHAM | 5,775.00 |
| 21712 | RIVERA AMAYA ANA LAURA | 4,000.00 |
| 21726 | VELAZQUEZ SOTO MARCO ANTONIO | 5,000.00 |
| 22130 | GOMEZ DIAZ LAURA SOCORRO | 4,500.00 |
| 22158 | CHAIRES AGUILERA JOEL | 3,875.00 |
| 22267 | VICARIO MAGALLANES JUAN ANTONIO | 2,500.00 |
| 22289 | MORENO QUIÑONES JESSICA | 1,375.00 |
| 22302 | CANAAN NAJERA ZULMA IVETH | 375.00 |
| 22306 | RODRIGUEZ MARTINEZ GUDIELIA | 3,500.00 |
| 22311 | HERNANDEZ FERNANDEZ MARIBEL | 1,500.00 |
| 22343 | DIAZ ALVAREZ MARIA DEL ROSARIO | 375.00 |
| 22359 | DELGADO PADILLA EMANUEL CARLOS | 750.00 |
| 22361 | ANICETO ARREDONDO YENNY | 1,500.00 |
| 22419 | DE LEON SIMENTAL LIZBETH | 3,750.00 |
| 22432 | GALLARDO GARCIA HECTOR | 4,625.00 |
| 22434 | VALLES VALLES JORGE IBRAHIM | 125.00 |
| 22466 | AYALA ESCOBEDO DANIEL | 350.00 |
| 22476 | VALENZUELA REYES LUIS ALBERTO | 1,500.00 |
| 22478 | SEGOVIA MUÑOZ DAMARIS LILY | 3,500.00 |
| 22481 | MALDONADO VALDIVIA HECTOR ABRAHAM | 1,250.00 |
| 22563 | ORTIZ CHAVEZ MANUEL DE JESUS | 4,000.00 |
| 22600 | CAMPOS CRUZ VICTORIA | 2,750.00 |
| 22620 | ALVARADO BANDERAS CINTHYA JANETH | 3,000.00 |
| 22629 | HERNANDEZ ARANDA PATRICIA | 4,000.00 |
| 22641 | TORRES GUERRERO JESUS GERARDO | 2,700.00 |
| 22650 | PULIDO MARTINEZ YADIRA GUADALUPE | 1,000.00 |
| 22673 | ARAGON LÓPEZ ADAN | 1,500.00 |
| 22728 | REYES SILVA PERLA VANESSA | 1,500.00 |
| 22732 | OLAGUE SIFUENTES DORA LUZ | 375.00 |
| 22741 | ANTUNA ROMERO JESSICA POULETT | 750.00 |
| 22744 | PEREZ SALDIVAR ADRIANA CAROLINA | 1,250.00 |
| 22749 | GALLEGOS ESTRADA ADAN CRISTOPER | 3,125.00 |
| 22751 | ONTIVEROS ANAYA RAYMUNDO | 1,375.00 |
| 22753 | PEREZ CASAS PEDRO | 1,250.00 |
| 22758 | DIAZ ZUÑIGA NORMA LARIZA | 800.00 |
| 22760 | MARTINEZ MALDONADO MARIA ESTHER | 2,925.00 |
| 22761 | DIAZ AGUIRRE MANUEL DE JESUS | 1,400.00 |
| 22768 | TORRES MUÑOZ OMAR ALEJANDRO | 3,000.00 |
| 22775 | MERCADO BUENDIA NAZARIO | 1,625.00 |
| 22777 | GARCIA MORENO CLAUDIA IVETTE | 625.00 |
| 22780 | AGUIRRE CHAVEZ ROSA ESMERALDA | 250.00 |
| 22782 | FAVELA HERNANDEZ MARCO ANTONIO | 2,250.00 |
| 22804 | MEDRANO VAZQUEZ JUAN MANUEL | 3,643.75 |
| 22806 | VAZQUEZ SALCIDO KEVIN DANIEL | 2,125.00 |
| 22928 | MACIAS NUÑEZ JUAN LEONARDO | 8,000.00 |
| 22932 | OLIVARES GUERRERO JESUS OCTAVIO | 2,750.00 |
| 23070 | ESPARZA HERNANDEZ MONTSERRAT DEL CARME | 4,500.00 |
| 23095 | CASTRO ORTEGA NATALIA | 13,750.00 |

MUNICIPIO DE DURANGO
DIRECCION MUNICIPAL DE ADMINISTRACION Y FINANZAS
ANEXOS AL 30 DE ABRIL 2023

| No. EMPLEADO | PRESTAMOS A CORTO PLAZO | SALDO |
|--------------|-----------------------------|-----------------|
| 23179 | SIERRA CARREÑO FLORA MARINA | 8,750.00 |
| | TOTAL | \$ 2,562,301.29 |

MUNICIPIO DE DURANGO
DIRECCION MUNICIPAL DE ADMINISTRACION Y FINANZAS
ANEXOS AL 30 DE ABRIL 2023

| DEUDORES POR ANTICIPOS DE LA TESORERIA | SALDO |
|----------------------------------------|----------------------|
| DESARROLLO RURAL | 10,000.00 |
| DESARROLLO SOCIAL | 5,000.00 |
| FINANZAS | 10,000.00 |
| HOSPITAL DEL NIÑO | 15,000.00 |
| IMAC | 10,000.00 |
| INGRESOS | 135,000.00 |
| OFICINA DE CONTRALORIA | 6,000.00 |
| SALUD PUBLICA | 45,000.00 |
| SECRETARIA PARTICULAR | 40,000.00 |
| SEGURIDAD PUBLICA | 15,000.00 |
| SISTEMAS | 5,000.00 |
| EGRESOS | 100,000.00 |
| SECRETARIA MUNICIPAL Y DEL YUNTAMIENTO | 15,000.00 |
| SERVICIOS PUBLICOS | 20,000.00 |
| EDUCACION | 5,000.00 |
| COMUNICACIÓN SOCIAL | 6,000.00 |
| INSTITUTO DE LA MUJER | 4,000.00 |
| TURISMO | 9,000.00 |
| TOTAL | \$ 455,000.00 |

MUNICIPIO DE DURANGO
DIRECCION MUNICIPAL DE ADMINISTRACION Y FINANZAS
ANEXOS AL 30 DE ABRIL 2023

| ANTICIPO A PROVEEDORES POR PRESTACION DE SERVICIOS Y ADQUISICION DE BIENES A CORTO PLAZO | SALDO |
|-------------------------------------------------------------------------------------------------|------------------------|
| ANTICIPOS A PROVEEDORES DE BIENES Y SERVICIOS | 2,116,698.08 |
| TOTAL | \$ 2,116,698.08 |

MUNICIPIO DE DURANGO
DIRECCION MUNICIPAL DE ADMINISTRACION Y FINANZAS
ANEXOS AL 30 DE ABRIL 2023

| ANTICIPO A PROVEEDORES DE BIENES Y SERVICIOS | SALDO |
|-----------------------------------------------------|------------------------|
| BBVA BANCOMER SERVICIOS | 6,739.88 |
| BANCA AFIRME SA | 1,000,000.00 |
| COMERCIALIZADORA ORTIGAL SA DE CV | 5,833.46 |
| FK MULTILOGISTICA S.C. | 184,624.00 |
| FRANCISCO NAHUM SERRANO MARTINEZ | 150,800.00 |
| GENERAL DE SEGUROS S.A.B. | 11,195.00 |
| GOBIERNO DEL ESTADO DE DURANGO | 303,435.29 |
| GRUPO NACIONAL PROVINCIAL S.A.B. | 16,325.00 |
| HDI SEGUROS SA DE CV | 117,755.40 |
| KPTA ESTRATEGIA EDUCATIVA SA DE CV | 4,620.00 |
| RADIOMOVIL DIPSA SA DE CV | 499.99 |
| ROBERTO JIMENEZ ANDRADE | 12,527.15 |
| ROSALVA RAMIREZ SILVA | 15,822.01 |
| SECRETARIA DE GOBERNACION | 7,792.00 |
| SEGUROS AFIRME SA DE CV AFIRME GRUPO FINANCIERO | 223,151.21 |
| TESORERIA DE LA FEDERACION | 10,784.00 |
| UNIVERSIDAD JUAREZ DEL ESTADO DE DURANGO | 7,310.00 |
| VIAJES ALVISA SA DE CV | 37,483.69 |
| TOTAL | \$ 2,116,698.08 |

MUNICIPIO DE DURANGO
DIRECCION MUNICIPAL DE ADMINISTRACION Y FINANZAS
ANEXOS AL 30 DE ABRIL 2023

| Cuentas por pagar a corto plazo | SALDO |
|----------------------------------------------------------------------|--------------------------|
| SERVICIOS PERSONALES | 4,028,316.54 |
| DEUDAS POR ADQUISICION O CONTRATACION DE BIENES Y SERV A CORTO PLAZO | 87,220,005.40 |
| PROVEEDORES DE OBRAS DE BIENES DE DOMINIO PUBLICO | 15,550.17 |
| RETENCIONES Y CONTRIBUCIONES POR PAGAR A CORTO PLAZO | 34,239,457.42 |
| DEVOLUCIONES DE CONTRIBUCIONES POR PAGAR A CORTO PLAZO | 548,810.62 |
| OTRAS CUENTAS POR PAGAR A CORTO PLAZO | 32,928,824.27 |
| TOTAL | \$ 158,980,964.42 |

MUNICIPIO DE DURANGO
DIRECCION MUNICIPAL DE ADMINISTRACION Y FINANZAS
ANEXOS AL 30 DE ABRIL 2023

| PROVEEDORES DE BIENES Y SERVICIOS | SALDO |
|---------------------------------------------------------------------|---------------|
| ABASTECEDORA DE CONSUMIBLES DE COMPUTO Y OFICINA SA DE CV | 260,345.93 |
| ACEROS, PERFILES Y ANGULOS DE CALIDAD SA DE CV | 727,142.81 |
| AGUAS DEL MUNICIPIO DE DURANGO | 652,091.74 |
| ALDO TORRES ZAMORA | 4,872.00 |
| ALEJANDRA ESPINO GANDARILLA | 12,089.17 |
| ALFONSO FERMIN SOTO PEREZ GAVILAN | 59,114.22 |
| ALFREDO UNZUETA ROMO | 10,440.00 |
| ALMA LORENZA PEREZ GONZALEZ | 1,950.75 |
| ALVARO GERARDO ADAME AMADOR | 215,805.26 |
| AMERICA MINERVA MORA VALVERDE | 72,162.01 |
| ANA MARIA GALLAGA RASO | 124,351.62 |
| ANA VALERIA FLORES GALVAN | 40,176.60 |
| ANDRES DE LA PARRA HINTZE | 42,642.15 |
| ARCADIA EDIFICACIONES SA DE CV | 883,456.00 |
| ARMANDO GUZMAN SANCHEZ | 15,788.00 |
| ARTURO ERNESTO CASTRO VAZQUEZ | 131,106.45 |
| ARTURO LEON ZALDIVAR ORONA | 7,192.00 |
| ASOCIACION NACIONAL DE CIUDADES MEXICANAS DEL PATRIMONIO MUNDIAL AC | 75,000.00 |
| AURELIO JAHID ESPINO HERRERA | 364,383.66 |
| AUTOPARTES EL PASO SA DE CV | 291.00 |
| AXA SEGUROS SA DE CV | 1,817,912.79 |
| BALDOMERO CAVAZOS ALVARADO | 260,416.06 |
| BANCO INVEX. S.A. FIDEICOMISO 1973 | 18,973,684.72 |
| BEAST CLEAN LAGUNA SA CV | 1,570,060.02 |
| BIGOS FERRETERO SA DE CV | 412,568.67 |
| BLANCA DELIA JIMENEZ | 61,596.00 |
| BLINKAY S DE RL DE CV | 289,683.13 |
| BRENDA ANABEL HUERTA MEDRANO | 30,000.00 |
| CADENA COMERCIAL OXXO SA DE CV | 93,290.00 |
| CAMARA DE COMERCIO SERVICIOS Y TURISMO DE DURANGO | 63,200.00 |
| CAMIONERA DE DURANGO SA DE CV | 5,604.08 |
| CARLOS EDUARDO TREVIÑO AGUIRRE | 20,790.00 |
| CARLOS RUBEN CEBALLOS MORENO | 148,376.00 |
| CATALINA ESCARPITA FRANCO | 127,025.16 |
| CENTRO DE COMPUTO SA DE CV | 322,638.42 |
| CENTRO EMPRESARIAL DE DURANGO SP | 29,400.00 |
| CEPANCA CONSTRUCCIONES SA DE CV | 217,057.00 |
| CESAR IVAN MEDINA MARTINEZ | 24,162.80 |
| CESAR VILLA CONTRERAS | 193,055.29 |
| CIA EDITORA DE LA LAGUNA SA DE CV | 348,800.00 |
| COMERCIAL SIERRA MADRE SA DE CV | 405,265.38 |
| COMERCIALIZADORA DE LUBRICANTES Y FILTROS ALFER SAS DE CV | 121,817.93 |
| COMERCIALIZADORA DE MULTIPRODUCTOS DEL GUADIANA SA DE CV | 276.95 |
| COMERCIALIZADORA DE RADIO DEL NORTE SA DE CV | 41,999.54 |
| COMERCIALIZADORA ERAC SA DE CV | 273,224.20 |
| COMERCIALIZADORA PEZZETA SA DE CV | 33,184.02 |
| COMERCIALIZADORA RUT KICH SA DE CV | 35,716.32 |
| COMERCIALIZADORA VETERINARIA GUAYANGAREO SA DE CV | 1,484.10 |
| COMISARIATOS DE DURANGO SA DE CV | 367,597.68 |
| CONSTRUCCIONES JANKAR SA DE CV | 9,862.00 |
| COPIADORAS DE DURANGO SA DE CV | 43,158.99 |
| COPIMEGATRON S.A. DE C.V | 384,951.00 |
| CRISTINA DALETH ZEPEDA SANCHEZ | 650,298.98 |

MUNICIPIO DE DURANGO
DIRECCION MUNICIPAL DE ADMINISTRACION Y FINANZAS
ANEXOS AL 30 DE ABRIL 2023

| PROVEEDORES DE BIENES Y SERVICIOS | SALDO |
|---------------------------------------------------------------|--------------|
| CRISTINA DALETH ZEPEDA SANCHEZ | 88,242.98 |
| CRISTOBAL ALEJANDRO DE LARA ALDAVA | 16,536.00 |
| DAVID VICTORINO RUIZ | 423,175.09 |
| DELTA UNILINE SA DE CV | 190,212.37 |
| DESARROLLO Y COMPETITIVIDAD ORGANIZACIONAL SC | 87,000.00 |
| DEZARA S DE RL DE CV | 228,561.17 |
| DIRECHISA SA DE CV | 46,481.20 |
| DISTRIBUIDORA Y COMERCIALIZADORA CIRCULO ROJO SA DE CV | 849,586.78 |
| DUMEC SERVICIOS PARA CONSTRUCCION S DE RL DE CV | 248,524.00 |
| DURANGO ELECTROMECANICA SA DE CV | 12,083.44 |
| DURANGO RACE S.C | 49,880.00 |
| DUSA PAPELERA SA DE CV | 1,773.14 |
| EDGAR ALONSO VELAZQUEZ HERRERA | 30,000.00 |
| EDGAR EUSEBIO SOTO CASAS | 17,632.00 |
| EDGAR ISSAC ALDABA SARMIENTO | 640,482.67 |
| EDGAR MERAZ DIAZ | 287,098.71 |
| EDUARDO GUILLERMO NAFARRATE ALARCON | 406.00 |
| ELODIA BELTRAN CARRANZA | 32,363.00 |
| ENERGIA Y SERVICIOS COORDINADOS SA DE CV | 170,601.08 |
| ENRIQUE CABELLO AMAYA | 166,246.00 |
| ENRIQUE ORDUÑA RAMIREZ | 37,100.28 |
| ERENDIRA BERENICE MEDRANO TRUJILLO | 143,548.01 |
| ERNESTO ORLANDO RESENDIZ BARRAGAN | 36,540.00 |
| ESPAÑA SELECT SA DE CV | 2,155,305.19 |
| ESTRUCTURAS Y CONSTRUCCIONES INTELIGENTES DE DURANGO SA DE CV | 72,150.00 |
| FARMACIAS MPB S DE RL DE CV | 13,707.00 |
| FERMIN SOTO CESARETTI | 59,114.22 |
| FERNANDO ARANGO PEREZ | 18,548.40 |
| FERRETERIA Y MATERIALES CYMA SA DE CV | 848,748.45 |
| FERRETERIA Y MATERIALES REAL DEL MEZQUITAL SA DE CV | 143,372.94 |
| FILEMON SANCHEZ VAZQUEZ | 221,241.11 |
| FORTIA TECHNOLOGY S.A DE C.V. | 289,379.95 |
| FRANCISCO ESPINO HERNANDEZ | 63,568.00 |
| FRANCISCO JAVIER FIGUEROA ALCANTAR | 449,650.84 |
| GABRIELA AMPARO LUGO FUENTES | 74,472.01 |
| GAMA SISTEMAS SA DE CV | 388,694.84 |
| GARDIMAR SA DE CV | 50,352.61 |
| GASOSERVICIOS PREMIER SA DE CV | 527,264.28 |
| GB MARKETING TOTAL S.A. DE C.V. | 23,200.00 |
| GERARDO JUAREZ LOERA | 8,000.00 |
| GERARDO SANTILLAN URIBE | 16,621.54 |
| GERINPRO CONSULTORES S.C. | 64,380.00 |
| GINA IVETTE ARRIETA VARGAS | 50,286.00 |
| GLOBAL STANDARDS SC | 323,640.00 |
| GLORIA GUADALUPE CELESTINO ADAME | 81,924.80 |
| GRUPO RADIO CENTRO SAB DE CV | 27,840.00 |
| GUADIANA EXPRESS ELITE SA DE CV | 64,960.00 |
| GUILLERMO MELENDEZ QUINTEROS | 379,942.34 |
| GUSTAVO ADOLFO RODRIGUEZ GARCIA | 139,200.00 |
| GUSTAVO ALANIS PUEBLA | 27,086.00 |
| HEBERT PEREZ RODRIGUEZ | 1,370,076.00 |
| HER SIERRA SA DE CV | 10,907.24 |
| HOMAR CANO CASTRELLON | 41,180.00 |

MUNICIPIO DE DURANGO
DIRECCION MUNICIPAL DE ADMINISTRACION Y FINANZAS
ANEXOS AL 30 DE ABRIL 2023

| PROVEEDORES DE BIENES Y SERVICIOS | SALDO |
|------------------------------------------------|--------------|
| HOTEL GOBERNADOR SA DE CV | 17,425.00 |
| HUGO ALBERTO RODRIGUEZ GANDARA | 2,303.02 |
| IDEAM SOFTWARE SOLUTIONS SAS DE CV | 2,867,491.29 |
| IGNACIO ISRAEL ROJO ZAPIEN | 53,348.00 |
| IMPLEMENTOS AGROPECUARIOS DELGADO SA DE CV | 282,455.80 |
| INDUSTRIAS SIMHER SA DE CV | 4,350.00 |
| INFRA SA DE CV | 15,540.45 |
| INGENIERIA E INMOBILIARIA JADE SA DE CV | 673,828.00 |
| INSTITUTO POLITECNICO NACIONAL | 18,000.00 |
| INTERGAS DEL NORTE SA DE CV | 84,538.71 |
| IQNET SOLUCIONES TECNOLOGICAS SA DE CV | 448,168.32 |
| ISAAC MUNGUIA GUADARRAMA | 6,148.00 |
| IVAN MORA ARELLANO | 108,808.00 |
| JAIME LANDEROS | 5,085.01 |
| JAIME VILLASANA MORALES ONTIVEROS | 127,054.11 |
| JESSE AMAYA TORRES | 65,586.40 |
| JESUS ALBERTO SORIA NAJERA | 4,640.00 |
| JESUS GUILLERMO MIJARES CASAVANTES | 214,784.11 |
| JESUS RAMOS LOPEZ | 816,000.00 |
| JOAQUIN ALONSO ORTIZ HARO CARRANZA | 1,425.00 |
| JONATHAN DE JESUS GARCIA ALANIS | 178,493.63 |
| JORGE ALBERTO HERRERA COSSAIN | 2,436.00 |
| JORGE ALEJANDRO PUENTE GARZA | 480,000.00 |
| JOSE CARLOS BUENO RODRIGUEZ | 87,518.60 |
| JOSE CRUZ MEDRANO DELGADO | 129,954.38 |
| JOSE DANIEL GUEVARA HERNANDEZ | 34,769.25 |
| JOSE GABRIEL PULGARIN PULIDO | 53,469.99 |
| JOSE GUADALUPE VALTIERRA RAMIREZ | 53,593.97 |
| JOSE LUIS LARRETA SANTOS | 20,621.55 |
| JOSE MANUEL DE LA CRUZ SANCHEZ | 41,760.00 |
| JOSE MANUEL SANTIESTEBAN SALAS | 17,400.00 |
| JOSE MIGUEL CANO HINOJOSA | 5,359.20 |
| JOSE MIGUEL ORTIZ VALDEZ | 119,389.52 |
| JOSE QUIÑONES NAVAR | 3,132.00 |
| JOSE TITO MONARES SOLIS | 85,398.41 |
| JUAN ALONSO SIQUEIROS CASARES | 7,469.12 |
| JUAN CARLOS SERRANO GONZALEZ | 11,600.00 |
| JUAN FRANCISCO PASILLAS AGUILAR | 7,458.75 |
| JUAN GUILLERMO FLORES CASTRELLON | 187,000.00 |
| JUAN MANUEL RODRIGUEZ RUIZ | 20,880.00 |
| JUANA PANTOJA RAMIREZ | 791,999.93 |
| JUDITH GUTIERREZ FLORES | 803,250.00 |
| JUDITH RODARTE CHAVEZ | 20,021.60 |
| KABLA COMERCIAL S.A. DE C.V | 42,398.00 |
| KARLA YURIDIA PEREZ DIAZ | 36,531.60 |
| LASER TELECOMUNICACIONES DURANGO SA DE CV | 812,000.00 |
| LAURA ALEJANDRA RINCONES DELGADO | 1,382.00 |
| LETICIA RODRIGUEZ MORALES | 417,240.43 |
| LIFECCIDENTAL DESARROLLANDO IDEAS SA DE CV | 180,000.00 |
| LLANTAS Y SERVICIOS INDUSTRIALES, S.A. DE C.V. | 54,069.96 |
| LONA CAOS SA DE CV | 425,177.59 |
| LORETO LOPEZ RIVERA | 600,000.00 |
| LUBIA MARQUEZ JUAREZ | 1,160.00 |

MUNICIPIO DE DURANGO
DIRECCION MUNICIPAL DE ADMINISTRACION Y FINANZAS
ANEXOS AL 30 DE ABRIL 2023

| PROVEEDORES DE BIENES Y SERVICIOS | SALDO |
|-----------------------------------------------------------|--------------|
| LUIS HERNANDEZ ANGEL | 187,211.24 |
| LUIS MARIO ASCENCIO CARBAJAL | 62,250.40 |
| LUIS ROBERTO GAMBOA BANDA | 332,740.20 |
| MA DE LOS ANGELES DIAZ GARCIA | 13,669.13 |
| MANUEL MORAN ROMERO | 42,989.60 |
| MARCO ANTONIO LEVARIO TURCOTT | 5,800.00 |
| MARIA CANDELARIA RODRIGUEZ SOLIS | 81,654.72 |
| MARIA EDUVIGES SOLEDAD GUZMAN LARA | 115,588.02 |
| MARIA ELENA BRITO LOPEZ | 21,560.25 |
| MARIA FERNANDA TORRES CARRASCO | 2,418.60 |
| MARIA GUADALUPE PIZARRO DE LA GARZA | 482,700.00 |
| MARIA GUADALUPE SARIÑANA RAMOS | 26,239.20 |
| MARIA GUADALUPE VARGAS BARRERA | 3,016.00 |
| MARIA ROSAURA GAMEZ RIVAS | 13,431.64 |
| MARIA TERESA ESPINOSA FALLAD | 248,070.60 |
| MARICELA HIDALGO LOPEZ | 81,694.00 |
| MARIO IVAN HERRERA SIFUENTES | 50,000.00 |
| MARIZA AYALA PEREZ | 15,809.87 |
| MARTHA PEREZ SANDOVAL | 221,010.00 |
| MARTHA YADIRA SANCHEZ CAVAZOS | 220,524.36 |
| MATERIALES ELECTRICOS DE DURANGO SA DE CV | 62,640.96 |
| MECAM INGENIERIA SA DE CV | 869,309.38 |
| MEDICS RUECAS SA DE CV | 31,660.00 |
| MERCADO DE PARTES AUTOMOTRICES DE DURANGO SA DE CV | 160.00 |
| MICROSOFT MEXICO | 2,799,949.50 |
| MIGUEL ANGEL MERCADO GALINDO | 11,136.00 |
| MIGUEL BERMUDEZ QUIÑONES | 440,000.00 |
| MIRIAM GRACIELA CASSIO CALDERON | 26,564.00 |
| MISAEAL ABIUD BARRAZA CASTAÑEDA | 8,700.00 |
| MISAEAL RIOS CABRERA | 1,058,929.20 |
| MIVASU SA DE CV | 6,185.00 |
| MULTIGPS, S.A DE C.V. | 15,504.80 |
| MULTIMEDIOS UNES SC | 70,760.00 |
| NANCY ELIZABETH PEREZ DIAZ | 68,609.36 |
| NORMA AIDE IBARRA DIAZ | 150,000.00 |
| NORMA PATRICIA ORTIZ GUTIERREZ | 3,073.54 |
| OCTAVIO SANCHEZ GONZALEZ | 22,736.00 |
| OPERADORA CASFAC SA DE CV | 870,256.67 |
| OPERADORA MISION DURANGO S.A DE C.V. | 17,879.00 |
| OPERBES SA DE CV | 428,040.00 |
| OSCAR ALONSO ALVAREZ SANTANA | 150,522.00 |
| PABLO LOPEZ PANIAGUA | 135,000.01 |
| PAPELERA DEL NORTE DE LA LAGUNA SA DE CV | 344,703.59 |
| PAPELERIA Y MERCERIA LEON SA DE CV | 635,062.32 |
| PATRONATO DE BOMBEROS DEL AYUNTAMIENTO DE DURANGO AC | 20,300.00 |
| PEDRO MARTINEZ GANDARA | 149,860.40 |
| PINTURAS ACUARIO DEL NORTE SA DE CV | 64,775.78 |
| PROVEEDOR VETERINARIO DE DURANGO SA DE CV | 19,022.92 |
| PROVEEDORA DE CONSUMIBLES DE DURANGO SA DE CV | 979.27 |
| PROVEEDORA DE PINTURAS Y COMPLEMENTOS DE DURANGO SA DE CV | 1,000,000.00 |
| PROYECCION INTEGRAL TOTAL, S.A DE C.V. | 179,499.08 |
| RADIO COMUNICACION GAMAR SA DE CV | 400,679.99 |
| RAUL MANUEL SOLANA CARDENAS | 434,750.14 |

MUNICIPIO DE DURANGO
DIRECCION MUNICIPAL DE ADMINISTRACION Y FINANZAS
ANEXOS AL 30 DE ABRIL 2023

| PROVEEDORES DE BIENES Y SERVICIOS | SALDO |
|------------------------------------------------------------|-------------------------|
| RCA MEDICAL SA DE CV | 300,760.40 |
| REFACCIONARIA FORESTAL GUADIANA SA DE CV | 166,740.82 |
| REGIO GAS LERDO SA DE CV | 79,228.74 |
| RENOVADORA AVENIDA SA DE CV | 67,214.96 |
| REVITALIZACION ORGANIZACIONAL SC | 60,000.00 |
| ROBERTO JIMENEZ ANDRADE | 17,400.00 |
| ROSA MARGARITÁ MAYORQUIN VALTIERRA | 49,935.00 |
| ROSALIA ERIKA QUIÑONES CAMPOS | 15,000.00 |
| ROSALINA GARCIA VARELA | 45,825.14 |
| SAENZ LOPEZ MARTHA YOHARA | 25,163.30 |
| SANDRA INES GALVAN RIVAS | 7,099.20 |
| SANDRA MONICA SERRATO VARGAS | 7,960.00 |
| SECRETARIA DE ENERGIA | 1,510.00 |
| SERGIO ALBERTO MAGALLANES CASTAÑEDA | 5,680.12 |
| SERGIO ALEJANDRO REYES SAUCEDO | 3,098,094.77 |
| SERGIO ANTONIO BENITEZ RUIZ | 27,600.00 |
| SERGIO ARTURO CAMPILLO CARRETE | 59,836.05 |
| SERGIO MANUEL CHAIDEZ RODRIGUEZ | 95,502.80 |
| SERVICIO CASAL DE DURANGO SA DE CV | 42,353.40 |
| SERVICIO KORIAN SA DE CV | 118,565.46 |
| SERVICIO MEZQUITAL Y NAZAS SA DE CV | 334,799.70 |
| SERVICIO PAN AMERICANO DE PROTECCION SA DE CV | 292,242.51 |
| SERVICIOS DE SALUD DE DURANGO | 287.28 |
| SILVIA AYALA EQUIHUA | 182,702.25 |
| SILVIA SUSANA VELOZ NUÑEZ | 52,007.15 |
| SINDICATO DE TRABAJADORES MUNICIPALES VICTORIA DE DURANGO | 10,670.50 |
| SOFTEC SC | 156,600.00 |
| SOL-BOX SOLUCIONES INTEGRALES SA DE CV | 628,005.50 |
| SOSHNIKOVA ALENA VALERIEVNA | 122,000.00 |
| SOTERO ALDABA MUÑOZ | 4,350.00 |
| SUPER SERVICIO SAN JUAN SA DE CV | 199,511.77 |
| TECNOLOGIA DE GESTION Y COMUNICACION SA DE CV | 575,320.00 |
| TELEFONOS DE MEXICO SAB DE CV | 74,868.44 |
| TEODORO NUÑEZ NEVAREZ | 144,159.93 |
| TERESA DE JESUS DUEÑES ROSALES | 3,800.00 |
| TERESA VIRGINIA HERRERA FLORES | 362,847.37 |
| TERESITA DE JESUS GARCIA ROSALES | 669,741.68 |
| TERRA CONSULTORIA Y SERVICIOS DE LA CONSTRUCCION SAS DE CV | 49,880.00 |
| TRANSMISIONES Y DIFERENCIALES DE LA LAGUNA SA DE CV | 1,072,384.26 |
| TRANSPORTACION EMPRESARIAL DGO S DE RL DE CV | 331,180.00 |
| TRECE MERCANTIL DE AMERICA SA DE CV | 30,798.00 |
| TV CABLE DEL GUADIANA SA DE CV | 155,000.00 |
| VIAJES ALVISA SA DE CV | 24,375.00 |
| VICTOR MANUEL ALFONSO LEYVA SALAS | 35,458.29 |
| VISION E INGENIO SOFTWARE DE CV | 1,452,849.20 |
| WALTER CHARLES BISHOP VELARDE | 263,320.00 |
| WAVE.COM SA DE CV | 582,000.00 |
| YAZMIRA RAFAELA SOTO VALLES | 29,329.44 |
| YESENIA CONCEPCION ZAVALA BARRERA | 867,680.00 |
| ZANE OMAR FRANCISCO GUILLEN CORONEL | 4,770.00 |
| ZOBRA S DE RL DE CV | 0.16 |
| TOTAL | \$ 80,167,396.31 |

MUNICIPIO DE DURANGO
DIRECCION MUNICIPAL DE ADMINISTRACION Y FINANZAS
ANEXOS AL 30 DE ABRIL 2023

| PROVEEDORES OTROS | | SALDO |
|-----------------------------------------|--------------|------------------------|
| ADRIAN VALLES MARTINEZ | EMPLEADO | 4,718.80 |
| ASOCIACION ESTATAL DE PADRES DE FAMILIA | ORGANIZACIÓN | 18,000.00 |
| AXA SEGUROS SA DE CV | ASEGURDORA | 1,869,760.04 |
| CHAVOS DGO AC | ORGANIZACIÓN | 18,000.00 |
| COLECTIVO E-LIDER DURANGO AC | ORGANIZACIÓN | 16,000.00 |
| DESARROLLO SOSTENIBLE Y SUSTENTABLE A C | ORGANIZACIÓN | 4,000.00 |
| FRANCISCO EMILIANO GONZALEZ MARTINEZ | EMPLEADO | 628.02 |
| FRENTE ZAPATISTA DURANGO AC | ORGANIZACIÓN | 6,000.00 |
| GRANJA AMOR Y SERVICIO AC | ORGANIZACIÓN | 6,000.00 |
| JOSE JAVIER CHAVEZ CIBRIAN | EMPLEADO | 851.56 |
| MARCO ANTONIO AGUILAR MARTINEZ | EMPLEADO | 830.70 |
| MARCO ANTONIO CONTRERAS VILLANUEVA | EMPLEADO | 14,639.21 |
| MUNICIPIO DURANGO DEVOLUCIONES | DEVOLUCIONES | 12,702.78 |
| PROYECTEMOS DGO AC | ORGANIZACIÓN | 6,000.00 |
| ROSA MARIA ASCENCIO ORRANTE | EMPLEADO | 6,434.99 |
| SOCIEDAD JUVENIL DURANGUENSE AC | ORGANIZACIÓN | 10,000.00 |
| TOCANDO FONDO AC | ORGANIZACIÓN | 8,000.00 |
| TOTAL | | \$ 2,002,566.10 |

MUNICIPIO DE DURANGO
DIRECCION MUNICIPAL DE ADMINISTRACION Y FINANZAS
ANEXOS AL 30 DE ABRIL 2023

| PROVEEDORES DESCENTRALIZADOS | SALDO |
|----------------------------------------------------------------------------|------------------------|
| INSTITUTO MUNICIPAL DE VIVIENDA DE DURANGO | 263,196.90 |
| SISTEMA PARA EL DESARROLLO INTEGRAL DE LA FAMILIA DEL MUNICIPIO DE DURANGO | 4,786,846.09 |
| TOTAL | \$ 5,050,042.99 |

MUNICIPIO DE DURANGO
DIRECCION MUNICIPAL DE ADMINISTRACION Y FINANZAS
ANEXOS AL 30 DE ABRIL 2023

| PROVEEDORES DE OBRAS DE BIENES DE DOMINIO PUBLICO | SALDO |
|---------------------------------------------------|---------------------|
| CARLOS ERNESTO AVINA MEDINA | 3,886.66 |
| LUIS JAVIER ARELLANO NEVAREZ | 4,845.41 |
| MARIA MAGDALENA SOTO YAÑEZ | 6,818.10 |
| TOTAL | \$ 15,550.17 |

MUNICIPIO DE DURANGO
DIRECCION MUNICIPAL DE ADMINISTRACION Y FINANZAS
ANEXOS AL 30 DE ABRIL 2023

| RETENCIONES Y CONTRIBUCIONES POR PAGAR A CORTO PLAZO | SALDO |
|-------------------------------------------------------------|-------------------------|
| RETENCIONES DE IMPUESTOS POR PAGAR A CORTO PLAZO | 28,929,056.24 |
| OTRAS RETENCIONES Y CONTRIBUCIONES POR PAGAR A CORTO PLAZO | 5,310,401.18 |
| TOTAL | \$ 34,239,457.42 |

MUNICIPIO DE DURANGO
DIRECCION MUNICIPAL DE ADMINISTRACION Y FINANZAS
ANEXOS AL 30 DE ABRIL 2023

| RETENCIONES DE IMPUESTOS POR PAGAR A CORTO PLAZO | SALDO |
|---------------------------------------------------------|-------------------------|
| RETENCION DE ISR POR SUELDOS Y SALARIOS | 8,071,637.69 |
| RETENCION DE ISR DE FINIQUITOS | 1,530,175.93 |
| RETENCION DE ISR DE REGIMEN SIMPLIFICADO DE CONFIANZA | 23,903.85 |
| RETENCION DE ISR POR ARRENDAMIENTO 10% | 107,704.27 |
| RETENCION DE ISR POR HONORARIOS 10% | 6,083.21 |
| RETENCION CEDULAR EN ARRENDAMIENTOS | 38,822.79 |
| RETENCION CUOTAS DE AFORES | 9,130,128.16 |
| RETENCION CUOTAS DEL SEGURO SOCIAL | 10,020,600.34 |
| TOTAL | \$ 28,929,056.24 |

MUNICIPIO DE DURANGO
DIRECCION MUNICIPAL DE ADMINISTRACION Y FINANZAS
ANEXOS AL 30 DE ABRIL 2023

| OTRAS RETENCIONES Y CONTRIBUCIONES POR PAGAR A CORTO PLAZO | SALDO |
|-------------------------------------------------------------------|------------------------|
| ACREEDORES DIVERSOS SEGUROS INBURSA | 51,567.82 |
| AXA SEGUROS SA | 424,419.44 |
| CUOTAS SINDICATO | 74,904.50 |
| DESCUENTO POR PREDIAL | 101,891.02 |
| DESCUENTOS POR RESPONSABILIDADES | 4,544.33 |
| FAMSA | 60,064.09 |
| FOMEPADE (PRESTAMOS) | 545,155.21 |
| FONACOT | 2,238,773.74 |
| FONDO DE AHORRO | 9,033.88 |
| FUNERALES HERNANDEZ (PLAN PREVISOR) | 5,772.00 |
| GAS IMPERIAL SA | 2,302.88 |
| GASTOS PARA FUNERAL | 182,780.00 |
| GRUPO PERTERA SA DE CV | 99,827.94 |
| LIBERTAD SERVICIOS FINANCIEROS | 39,853.44 |
| OTRAS DEDUCCIONES EN NOMINA | 154,778.39 |
| PRESTACIONES FINMART | 100,255.80 |
| PROGRAMA PROMESA | 88,675.00 |
| PROMOTORIA VVV, S.A.P. DE C.V., SOFOM, E.N.R | 9,189.09 |
| PROYECTO COINCIDIR SA DE CV SFP | 50,353.59 |
| RETENCION D.I.V.O. 5% | 7,138.84 |
| RETENCION DURANGO SOLIDARIO | 150,000.00 |
| RETENCION I.C.I.C. 2% | 2,131.65 |
| RETENCION PARTIDO REVOLUCIONARIO INSTITUCIONAL | 450.00 |
| RETENCION POR PENSION ALIMENTICIA | 60,536.85 |
| SEGUROS ARGOS | 2,688.90 |
| SEGUROS METLIFE | 25,537.35 |
| UNICREDIX | 809,391.99 |
| VATORO S. A. P. I. DE C. V. , SOFOM, E.N.R | 8,383.44 |
| TOTAL | \$ 5,310,401.18 |

MUNICIPIO DE DURANGO
DIRECCION MUNICIPAL DE ADMINISTRACION Y FINANZAS
ANEXOS AL 30 DE ABRIL 2023

| OTRAS CUENTAS POR PAGAR A CORTO PLAZO | SALDO |
|----------------------------------------------------------------|-------------------------|
| ACREE DIV DEP NO IDENTIFICADOS | 8,187,808.00 |
| ACREED DIV APOYOS SINDICATO | 1,061,387.50 |
| ACREED DIV ARQUEO DE CAJA | 458,415.50 |
| ACREED DIV BOMBEROS | 1,411,525.38 |
| ACREED DIV CRUZ ROJA | 255,107.68 |
| ACREED DIV IMPLAN | 63,800.00 |
| ACREED DIV MUNICIPIO DURANGO ESCUELAS | 1,500.00 |
| ACREED DIV ORG SIN FINES DE LUCRO | 801,000.00 |
| ACREED DIV PROGRAMA SOCIAL INTERNET | 80,280.00 |
| ACREED. DIV. DEPOSITOS NO CORRESPONDIDOS DE ENTIDADES EXTERNAS | 3,176.00 |
| ACREEDORES DIVERSOS DEPOSITOS EN GARANTIA | 1,475,636.03 |
| ACREEDORES DIVERSOS FEDERACION | 624.13 |
| ACREEDORES DIVERSOS GOBIERNO DEL ESTADO | 438,990.70 |
| ACREEDORES DIVERSOS RECUPERACION DE OBRA | 8,751,168.60 |
| ASAMBLEA EXTRAORDINARIA | 81,760.00 |
| CAPITAL SEMILLA | 73,434.56 |
| COMISION FEDERAL DE ELECTRICIDAD | 1,936,643.59 |
| FONDO PARA LA CONSOLIDACION | 521,379.62 |
| FONDOS ROTATORIOS | 6,878,319.97 |
| OTROS | 194,919.17 |
| PARA QUE NADIE SE QUEDE ATRAS | 100,253.07 |
| PENAS CONVENCIONALES A CONTRATISTAS | 52,429.30 |
| PRESTAMOS GNP | 99,265.47 |
| TOTAL | \$ 32,928,824.27 |

**DE LOS ESTADOS E INFORMES CONTABLES, PRESUPUESTARIOS, PROGRAMÁTICOS Y DE LOS
INDICADORES DE POSTURA FISCAL**

i) NOTAS A LOS ESTADOS FINANCIEROS

Con el propósito de dar cumplimiento a los artículos 46 y 49 de la Ley General de Contabilidad Gubernamental, los entes públicos deberán acompañar notas a los estados financieros cuyos rubros así lo requieran teniendo presente los postulados de revelación suficiente e importancia relativa con la finalidad, que la información sea de mayor utilidad para los usuarios. Así como a las Normas y Metodología para la emisión de la información financiera y estructura de los estados financieros básicos del ente público y características de sus notas, según CONAC (última reforma DOF 06-12-2022).

Los tres tipos de notas que acompañan a los estados, a saber:

- a) Notas de gestión administrativa,
- b) Notas de desglose, y
- c) Notas de memoria (cuentas de orden).

a) NOTAS DE GESTIÓN ADMINISTRATIVA

Introducción

Los Estados Financieros del Municipio de Durango, proveen de información financiera alineados a la Ley General de Contabilidad Gubernamental y tienen como objetivo proporcionar la información acerca de la situación financiera, resultados de gestión, así como los flujos de efectivo del ejercicio de acuerdo con la ley de Ingresos y Presupuesto de Egresos 2023. Misma información es indispensable para la toma de decisiones, rendición de cuentas, transparencia y fiscalización de la Cuenta Pública. Estas Notas tienen como objetivo la revelación del contexto y de los aspectos económico-financieros más relevantes que influyeron en las decisiones del período, y que deberán ser considerados en la elaboración de los estados financieros para la mayor comprensión de los mismos y sus particularidades.

1. Autorización e Historia

El Municipio libre es una institución de orden público, base de la división territorial y de la organización política y administrativa del Estado, constituido por una comunidad de personas, establecida en un territorio determinado, dotado de personalidad jurídica y patrimonio propio, autónomo en su régimen interior y con libre administración de su Hacienda.

El Ayuntamiento se integra por un Presidente Municipal, un Síndico, y 17 regidores, el cual se renueva en su totalidad cada tres años e inicia sus funciones el primero de septiembre posterior a la elección.

El Ayuntamiento tiene un Director Municipal de Administración y Finanzas con las funciones del Tesorero establecidas por la Ley Orgánica Municipal.

a) Fecha de creación.

El origen de la ciudad de Durango se remonta al 8 de julio de 1563, cuando el explorador español Francisco de Ibarra decidió fundarla en el valle de Guadiana. El nombre oficial de esta ciudad es Victoria de Durango.

b) Principales cambios en la estructura.

La estructura organizacional del Municipio de Durango esta publicado en la página Web: <https://www.municipiodurango.gob.mx/index.php/organigrama/>

2. Panorama Económico y Financiero

Con fecha 25 de diciembre de 2022, se publica en el Diario Oficial del Gobierno del Estado de Durango, la Ley de Ingresos del Municipio de Durango. Se autoriza en su artículo 1 los ingresos para el Municipio de Durango para el ejercicio fiscal 2023, el importe de \$ 2,874,716,819.00, sin incluir Organismos Descentralizados.

3. Organización y Objeto Social

- a) Objeto Social. El Municipio de Durango tiene como objeto social el compromiso de trabajar con calidad en el marco jurídico de la legalidad, honestidad, transparencia.

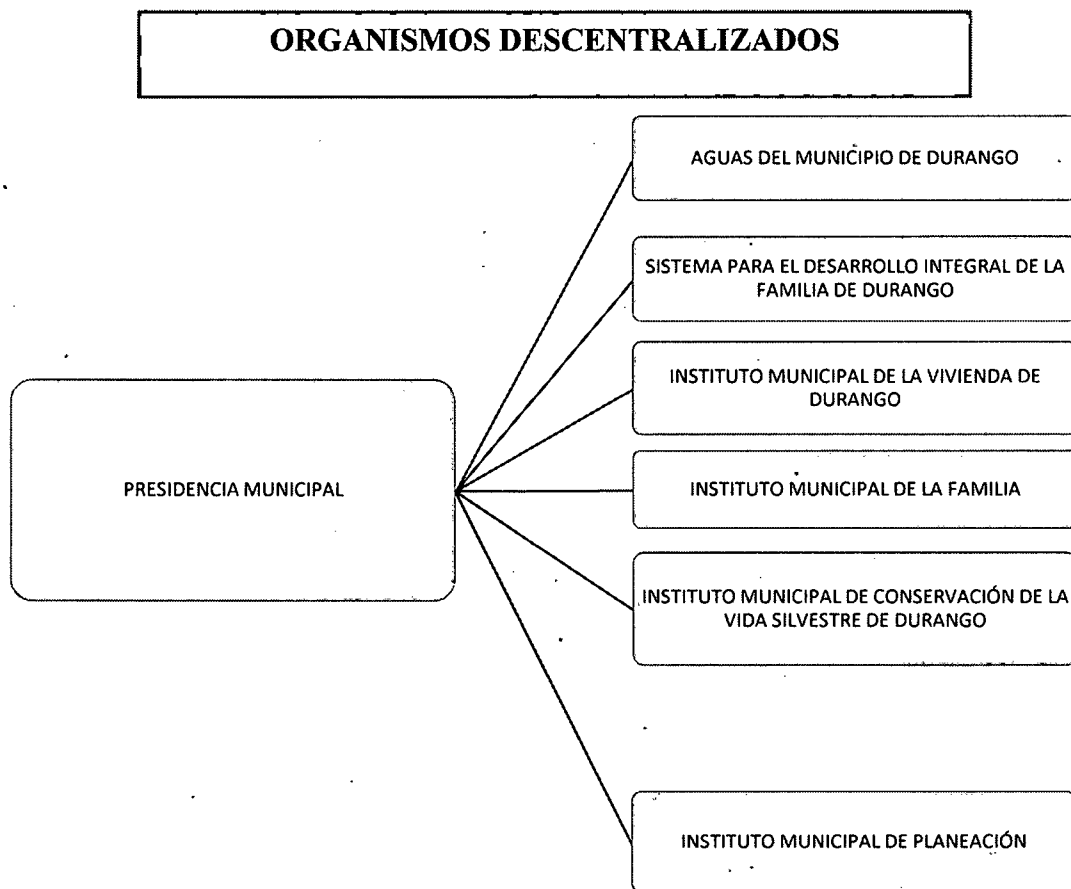
MUNICIPIO DE DURANGO

- Notas a los Estados Financieros

ABRIL 2023

(pesos)

- b) Su principal actividad es administrar los recursos de manera responsable dando cumplimiento a las propuestas de los ingresos y egresos del ejercicio fiscal inmediato en tiempo y forma, priorizando la atención ciudadana, de servicios públicos, de seguridad y vialidad, limpieza de áreas públicas, alumbrado público, recolección de residuos sólidos, permisos en la vía pública, etc.
- c) El periodo fiscal comprendido del 01 de enero al 30 de abril de 2023.
- d) Su régimen fiscal es persona moral sin fines de lucro.
- e) Dentro de sus consideraciones fiscales está obligado al pago de ISR retenido por sueldos y salarios, honorarios y arrendamientos, no es sujeto al pago de impuesto al valor agregado ni al impuesto sobre la renta de ingresos percibidos.
- f) La estructura orgánica del Municipio de Durango se integra de la siguiente manera:



MUNICIPIO DE DURANGO

- Notas a los Estados Financieros

ABRIL 2023

(pesos)

**GOBIERNO
CENTRAL**

PRESIDENCIA MUNICIPAL

SECRETARÍA MUNICIPAL Y DEL AYUNTAMIENTO

DIRECCIÓN MUNICIPAL DE ADMINISTRACIÓN Y FINANZAS

DIRECCIÓN MUNICIPAL DE DESARROLLO URBANO

DIRECCIÓN MUNICIPAL DE OBRAS PÚBLICAS

DIRECCIÓN MUNICIPAL DE SERVICIOS PÚBLICOS

DIRECCIÓN MUNICIPAL DE DESARROLLO SOCIAL Y HUMANO

DIRECCIÓN MUNICIPAL DE SALUD PÚBLICA

DIRECCIÓN MUNICIPAL DE MEDIO AMBIENTE

DIRECCIÓN MUNICIPAL DE SEGURIDAD PÚBLICA

DIRECCIÓN MUNICIPAL DE PROTECCIÓN CIVIL

DIRECCIÓN MUNICIPAL DE EDUCACIÓN

DIRECCIÓN MUNICIPAL DE COMUNICACIÓN SOCIAL

DIRECCIÓN MUNICIPAL DE DESARROLLO RURAL

DIRECCIÓN MUNICIPAL DE FOMENTO ECONÓMICO

DIRECCIÓN MUNICIPAL DE PROMOCIÓN TURÍSTICA

DIRECCIÓN MUNICIPAL DE INSPECCIÓN

INSTITUTO MUNICIPAL DEL ARTE Y LA CULTURA

INSTITUTO MUNICIPAL DEL DEPORTE

INSTITUTO MUNICIPAL DE LA JUVENTUD

INSTITUTO MUNICIPAL DE LA MUJER

CONTRALORIA MUNICIPAL

UNIDAD DE TRANSPARENCIA E INFORMACIÓN MUNICIPAL

ASUNTOS JURÍDICOS

JUZGADO CIVICO MUNICIPAL

Fideicomisos

Se cuenta con 2 fideicomisos por los siguientes conceptos:

1. Créditos a largo plazo (Banorte)
2. Créditos Banobras (Santander) el cual está a nombre de Gobierno del Estado de Durango.

4. Bases de Preparación de los Estados Financieros

El 31 de diciembre de 2008 fue publicada en el Diario Oficial de la Federación la Ley General de Contabilidad Gubernamental que entró en vigor el 1 de enero de 2009, y que tiene como objeto establecer los criterios generales que regirán la Contabilidad gubernamental y la emisión de información financiera de los entes públicos, con el fin de lograr su adecuada armonización, para facilitar a los entes públicos el registro y la fiscalización de los activos, pasivo. Ingresos y gastos y, en general, contribuir a medir la eficacia, economía y eficiencia del gasto e ingresos públicos.

La Ley de Contabilidad es la observancia obligatoria para los poderes Ejecutivos, Legislativo y Judicial de la Federación, entidades federativas; los ayuntamientos de los municipios; los órganos político-administrativos de las demarcaciones territoriales del Distrito Federal; las entidades de la administración pública paraestatales ya sean federales, estatales o municipales y los órganos autónomos federales y estatales.

El órgano de coordinación para la armonización de la contabilidad gubernamental es el Consejo Nacional de Armonización Contable (CONAC), el cual tiene por objeto la emisión de las normas contables y lineamientos para la generación de información financiera que aplicarán los entes públicos, previamente formuladas y propuestas por el Secretario Técnico. Desde 2009 y hasta la fecha, el CONAC ha emitido diversas disposiciones regulatorias en materia de contabilidad gubernamental y presupuestal, en las cuales se establecieron diversas fechas para el inicio de su aplicación efectiva.

Con la finalidad de dar cumplimiento al objetivo de la armonización contable y establecer los ejercicios sociales en que tendrá aplicación efectiva el conjunto de normas aplicables, el 15 de diciembre 2010 el CONAC emitió el Acuerdo de Interpretación sobre las obligaciones establecidas en los artículos transitorios de la LGCG, en el cual interpretó que las entidades obligadas para la utilización de las referidas normas, tienen la obligación, a partir del 1 de enero de 2012, de realizar registros contables con base acumulativa, apegándose al marco conceptual y a los postulados básicos de contabilidad gubernamental, así como a las normas y metodologías que establezcan los momentos contables, los clasificadores y los manuales de contabilidad gubernamental armonizados, y de acuerdo con las respectivas matrices de conversión. Consecuentemente, a partir de la fecha señalada se tiene la obligación de emitir información contable, presupuestaria u programática sobre la base técnica prevista en los documentos técnicos-contables aprobados.

La supletoriedad al Marco Conceptual de la Contabilidad Gubernamental y la normatividad que de éste derive será:

- a) La normatividad emitida por las unidades administrativas o instancias competentes en materia de Contabilidad Gubernamental;
- b) Las normas Internacionales de Contabilidad para Sector Público (NICSP) emitidas por la junta de Normas Internaciones de Contabilidad del Sector Público (International Public Sector Accounting Standards Board, International Federation Accounting Committee);
- c) Las Normas de Información Financiera del Consejo Mexicano de Normas de Información Financiera (CINIF).

Las normas y criterios emitidos por el CNIF entraron en vigor para los ejercicios iniciados a partir del 2006, y continúan vigentes los boletines y circulares emitidos por el IMCP, transferidos al CNIF, que no hayan sido modificados, sustituidos o derogados por las nuevas NIF, así como por las Normas Internaciones de Información Financiera aplicables de manera supletoria.

MUNICIPIO DE DURANGO

- Notas a los Estados Financieros

ABRIL 2023

(pesos)

Postulados Básicos

Sustancia Económica. - El Municipio de Durango reconoce contablemente las transacciones, transformaciones Internas y otros eventos que lo afectan económicamente y delimitan la operación del Sistema de Contabilidad Gubernamental.

Entes Públicos. - El ente que informa los presentes Estados Financieros es el Municipio de Durango.

Existencia Permanente. - Se considera que este Ente Público tiene vida permanente, salvo modificación posterior de la Ley o Decreto que lo creó en la que se especifique lo contrario.

Revelación Suficiente. - Los Estados Financieros, Presupuestales, Patrimoniales y Contables presentados en esta Cuenta Pública incluyen la información suficiente con la que se muestra ampliamente la situación Financiera, Presupuestal, Patrimoniales y Contables del Municipio de Durango.

Importancia Relativa. - La información que se presenta mediante estos Estados Financieros incluye aspectos importantes y significativos del Municipio de Durango, susceptibles de ser cuantificados y registrados en términos monetarios, para la toma de decisiones.

Registro e Integración Presupuestaria. - La información presupuestaria del Municipio de Durango se integra en la contabilidad en los mismos términos que se presentan en la Ley de Ingresos y en el Resolutivo del Presupuesto Egresos, de acuerdo con la naturaleza económica que le corresponde. El registro presupuestario del ingreso y del egreso se refleja en la contabilidad, considerando sus efectos patrimoniales y su vinculación con las etapas presupuestarias correspondientes.

Consolidación de la Información Financiera. - Los estados financieros de los entes públicos deberán presentar de manera consolidada la situación financiera, los resultados de operación, el flujo de efectivo o los cambios en la situación financiera y las variaciones a la Hacienda Pública, como si se tratara de un solo ente público.

Devengo Contable. - Los registros contables de los entes públicos se llevarán con base acumulativa. El ingreso devengado, es el momento contable que se realiza cuando existe jurídicamente el derecho de cobro de impuestos, derechos, productos, aprovechamientos y otros ingresos por parte de los entes públicos. El gasto devengado, es el momento contable que

refleja el reconocimiento de una obligación de pago a favor de terceros por la recepción de conformidad de bienes, servicios y obra pública contratados; así como de las obligaciones que derivan de tratados, leyes, decretos, resoluciones y sentencias definitivas

Valuación. - Todos los eventos que afectan económicamente al Municipio de Durango son cuantificados en términos monetarios y se registrarán al costo histórico o al valor económico más objetivo registrándose en moneda nacional.

Dualidad Económica. - El Municipio de Durango, reconoce en la contabilidad, la representación de las transacciones y algún otro evento que afecto su situación financiera, su composición por los recursos asignados para el logro de sus fines y por sus fuentes, conforme a los derechos y obligaciones.

Consistencia. - Las Políticas, Métodos de Cuantificación y Procedimientos Contables empleados fueron los apropiados para reflejar la Situación Financiera y dicha aplicación fue uniforme en el período de abril 2023.

5. Políticas de Contabilidad Significativas

En cumplimiento al Artículo Segundo Transitorio del Decreto 562, aprobado el 19 de mayo de 2021, el cual contiene la Reforma al Artículo 45 de la Ley de Presupuesto, Contabilidad y Gasto Público del Estado se deberá crear para 2023, la reserva presupuestal del 1% de Ingresos de Libre Disposición para cubrir indemnizaciones.

En cumplimiento a la normatividad de CONAC para 2022, el Estado de Flujo de Efectivo en 2022 está realizado en base a lo pagado sin embargo para 2023 se realiza en base a lo devengado.

El Sistema Financiero Municipal, está basado en un ERP del Oracle, lo cual implica que es un sistema con reportes financieros que deben mejorarse y generarse en formatos contables (ejemplo: Balanza de comprobación) así como hay que incorporar las reformas emitidas por CONAC Y Formatos de Ley de Disciplina Financiera. También tiene limitaciones de registro: que no permite realizar abonos o cargos sino disminuir cargos o abonos). No separa momento de ingresos devengado del recaudado, entre otros).

6. Posición en Moneda Extranjera y Protección por Riesgo Cambiario

Al 30 de abril de 2023 el municipio si cuenta con facturas por pagar en moneda extranjera, al proveedor Microsoft México, por la cantidad de 126,414.52 dlls, el tipo de cambio es al momento del pago.

7. Reporte Analítico del Activo

Las tasas de depreciación de los activos fijos son:

MUNICIPIO DE DURANGO

- Notas a los Estados Financieros

ABRIL 2023

(pesos)

| Concepto | Vida útil en libros | Tasa aplicada |
|-------------------------------------------|----------------------------|----------------------|
| Bienes Muebles | | |
| Mobiliario Y Equipo De Oficina | 20 | 5% |
| Muebles, Excepto De Oficina Y Estantería | 20 | 5% |
| Mobiliario Y Equipo De Cómputo | 4 | 25% |
| Equipo De Trabajo Y Otros Equipos | 10 | 10% |
| Mobiliario Y Equipo Audiovisual | 10 | 10% |
| Equipo Deportivo | 10 | 10% |
| Equipo De Fotografía Y Video | 10 | 10% |
| Equipo Educacional Y Recreativo | 10 | 10% |
| Equipo Médico | 10 | 10% |
| Instrumental Médico | 10 | 10% |
| Automóviles, Autobuses | 10 | 10% |
| Remolques | 5 | 20% |
| Embarcaciones | 5 | 20% |
| Bicicletas, Motocicletas | 4 | 25% |
| Armas | 10 | 10% |
| Maquinaria Agrícola | 10 | 10% |
| Maquinaria Y Equipo Industrial | 10 | 10% |
| Maquinaria | 10 | 10% |
| Equipo De Refrigeración Y Calefacción | 10 | 10% |
| Equipo De Comunicación y Telecomunicación | 3 | 33% |
| Equipo Eléctrico | 5 | 20% |
| Máquinas Y Herramientas | 5 | 20% |
| Otros Equipos De Trabajo | 10 | 10% |
| Bienes Artísticos | 33 | 3% |
| Unidad De Caballería | 5 | 20% |
| Unidad Zoológico | 5 | 20% |
| Software | 4 | 25% |
| Licencias Informáticas | 1 | 100% |
| Terrenos Bienes De Dominio Público | 60 | 2% |
| Terrenos Bienes De Dominio Privado | 60 | 2% |
| Edificios Bienes De Dominio Público | 20 | 5% |
| Edificios Bienes De Dominio Privado | 20 | 5% |
| Otra Infraestructura | 20 | 5% |

MUNICIPIO DE DURANGO

- Notas a los Estados Financieros

ABRIL 2023

(pesos)

8. Fideicomisos, Mandatos y Análogos

El municipio de Durango está sujeto, por los préstamos a largo plazo, a 2 fideicomisos, uno a nombre del Gobierno del Estado y otro para cubrir el préstamo Banorte.

9. Reporte de la Recaudación

Los ingresos devengados del municipio durante en el mes de abril 2023, quedaron conforme lo siguiente:

| Recaudación del 01 de enero al 30 de abril de 2023 | |
|-----------------------------------------------------------------------------------------------------------------------------|-------------------------|
| Impuestos | 373,042,980.45 |
| Cuotas y Aportaciones de Seguridad Social | 0 |
| Contribuciones de Mejoras | 0 |
| Derechos | 101,601,017.50 |
| Productos | 13,505,626.32 |
| Aprovechamientos | 35,481,895.72 |
| Ingresos por Venta de Bienes, Prestación de Servicios y Otros Ingresos | 0 |
| Participaciones, Aportaciones, Convenios, Incentivos Derivados de la Colaboración Fiscal y Fondos Distintos de Aportaciones | 766,264,918.34 |
| Transferencias, Asignaciones, Subsidios y Subvenciones, y Pensiones y Jubilaciones | 0 |
| Ingresos Derivados de Financiamientos | 0 |
| Total de Ingresos devengados | 1,289,896,438.33 |

MUNICIPIO DE DURANGO

Notas a los Estados Financieros

ABRIL 2023

(pesos)

10. Información sobre la Deuda y el Reporte Analítico de la Deuda

| MUNICIPIO DE DURANGO (a) | | | | | | | |
|-----------------------------------------------------------------|--------------------------------------|-------------------------------|--------------------------------|------------------------------------------------------|------------------------------------------|-----------------------------------|--------------------------------------------------------------------|
| Informe Analítico de la Deuda Pública y Otros Pasivos - LDF | | | | | | | |
| Del 1 de enero al 30 de abril de 2023 (b) | | | | | | | |
| (PESOS) | | | | | | | |
| Denominación de la Deuda Pública y Otros Pasivos (c) | Saldo al 31 de diciembre de 2022 (d) | Disposiciones del Periodo (e) | Amortizaciones del Periodo (f) | Revaluaciones, Reclasificaciones y Otros Ajustes (g) | Saldo Final del Periodo (h) h=d+e-f+g | Pago de Intereses del Periodo (i) | Pago de Comisiones y demás costos asociados durante el Periodo (j) |
| 1. Deuda Pública (1=A+B) | | | | | | | |
| A. Corto Plazo (A=a1+a2+a3) | 72,727,272.73 | 0.00 | 29,090,909.08 | 0.00 | 43,636,363.80 | 2,382,604.33 | 0.00 |
| a1) Instituciones de Crédito | 72,727,272.73 | 0.00 | 29,090,909.08 | 0.00 | 43,636,363.80 | 2,382,604.33 | 0.00 |
| a2) Títulos y Valores | 0.00 | 0.00 | 0.00 | 0.00 | 0.00 | 0.00 | 0.00 |
| a3) Arrendamientos Financieros | 0.00 | 0.00 | 0.00 | 0.00 | 0.00 | 0.00 | 0.00 |
| B. Largo Plazo (B=b1+b2+b3) | 231,861,178.82 | 62,722,999.99 | 28,454,365.25 | 0.00 | 266,129,813.56 | 11,282,386.92 | 0.00 |
| b1) Instituciones de Crédito | 231,861,178.82 | 62,722,999.99 | 28,454,365.25 | 0.00 | 266,129,813.56 | 11,282,386.92 | 0.00 |
| b2) Títulos y Valores | 0.00 | 0.00 | 0.00 | 0.00 | 0.00 | 0.00 | 0.00 |
| b3) Arrendamientos Financieros | 0.00 | 0.00 | 0.00 | 0.00 | 0.00 | 0.00 | 0.00 |
| 2. Otros Pasivos | 310,565,386.75 | | 149,231,488.01 | 0.00 | 161,333,898.74 | 0.00 | 0.00 |
| 3. Total de la Deuda Pública y Otros Pasivos (3=1+2) | 615,153,838.30 | 62,722,999.99 | 206,776,762.34 | 0.00 | 471,100,076.10 | 13,664,991.25 | 0.00 |
| 4. Deuda Contingente 1 (informativo) | | | | | | | |
| A. Deuda Contingente 1 | 0.00 | | | | | | |
| B. Deuda Contingente 2 | 0.00 | | | | | | |
| C. Deuda Contingente XX | 0.00 | | | | | | |
| 5. Valor de Instrumentos Bono Cupón Cero 2 (Informativo) | | | | | | | |
| A. Instrumento Bono Cupón Cero 1 | 0.00 | | | | | | |
| B. Instrumento Bono Cupón Cero 2 | 0.00 | | | | | | |
| C. Instrumento Bono Cupón Cero XX | 0.00 | | | | | | |
| Obligaciones a Corto Plazo (k) | Monto Contratado (l) | Plazo Pactado | Tasa de Interés (n) | Comisiones y Costos | Tasa Efectiva (p) | | |

MUNICIPIO DE DURANGO
- Notas a los Estados Financieros
ABRIL 2023
(pesos)

| | | (m) | | Relacionados (o) | |
|----------------------------------------------------|---------------|-----|--------------|------------------|-------|
| 6. Obligaciones a Corto Plazo (Informativo) | | | | | |
| A. Bbva Bancomer | | | | | |
| B. Santander | 80,000,000.00 | 329 | TIIR + 0.58% | 0 | 8.91% |

El Sistema de Alertas de la Secretaría de Hacienda y Crédito Público mantiene en su última publicación, el correspondiente al segundo semestre de 2022 un indicador verde para el Municipio de Durango:

| Entidad Federativa | Municipio | Resultado del Sistema de Alertas | Indicador 1 | Indicador 2 | Indicador 3 | Información entregada por el Municipio | | | |
|--------------------|-----------|----------------------------------|-------------|-------------|-------------|----------------------------------------|---|------|------|
| Durango | Durango | ● | ● | 11.2% | ● | 2.2% | ● | 6.4% | XLSX |
| Durango | El Oro | ● | ● | 12.6% | ● | 3.0% | ● | 5.0% | XLSX |

Fuente: https://www.disciplinafinanciera.hacienda.gob.mx/es/DISCIPLINA_FINANCIERA/Municipios_2022
Fecha de publicación: 31 de marzo de 2023.

11. Proceso de Mejora

a) Principales Políticas de control interno.

No se presentan cambios en las principales políticas de control interno.-

Con fecha 11 de febrero de 2022, se publica la Gaceta Municipal No. 434, Tomo LXII, la cual bajo el Resolutivo No. 2146 se emiten las “Disposiciones de aplicación general en materia de control interno para el Municipio de Durango”, que las dependencias y entidades

MUNICIPIO DE DURANGO

- Notas a los Estados Financieros

ABRIL 2023

(pesos)

de la Administración Pública Municipal, deberán observar para el establecimiento, supervisión, evaluación, actualización y mejora continua de su Sistema de Control Interno.

Con fecha 12 de febrero de 2022, se publica la Gaceta Municipal No. 420, Tomo LX, y bajo el Resolutivo No. 1156 se aprueba el Manual para la Administración de Riesgos del Municipio de Durango y su anexo denominado, Matriz y Mapa de Riesgos de Obra Pública del Municipio de Durango.

b) Medidas de desempeño financiero, metas y alcance.

Los Sistemas de Gestión son una herramienta de control y mejora continua que permiten ofrecer un servicio de calidad con un enfoque al ciudadano, escuchando y atendiendo sus necesidades y expectativas. Este programa permite mantener y mejorar los Sistemas de Gestión de Calidad y Sistemas de Gestión Ambiental que se encuentran implementados y certificados en las dependencias, organismos e institutos de la Administración Pública Municipal.

Mediante un ciclo de mejora continua se mantienen operando los Sistemas de Gestión, a través de:

- » Planeación de objetivos y gestión de riesgos
- » Operación de los procesos bajo estándares y en cumplimiento con el marco legal
- » Verificación del cumplimiento mediante indicadores de desempeño y auditorías internas y externas.
- » Tomar acciones correctivas en las áreas de oportunidad y mejorar a través de propuestas o actualización de objetivos en las áreas que están dentro de cumplimiento.

12. Información por Segmentos

Cuando se considere necesario se podrá revelar la información financiera de manera segmentada debido a la diversidad de las actividades y operaciones que realizan los entes públicos, ya que la misma proporciona información acerca de las diferentes actividades operativas en las cuales participa, de los productos o servicios que maneja, de las diferentes áreas geográficas, de los grupos

MUNICIPIO DE DURANGO

- Notas a los Estados Financieros

ABRIL 2023

(pesos)

homogéneos con el objetivo de entender el desempeño del ente, evaluar mejor los riesgos y beneficios del mismo, y entenderlo como un todo y sus partes integrantes.

Consecuentemente, esta información contribuye al análisis más preciso de la situación financiera, grados y fuentes de riesgo y crecimiento potencial de negocio.

Las fuentes de financiamiento (fondo) utilizadas en 2023 son:

| Fuentes de Financiamiento (Fondo) | Descripción |
|--------------------------------------------------|-------------------------------------------------------------------|
| 110123 | Recursos Fiscales 2023 |
| 110218 | Programa Normal Municipal 2018 |
| 110222 | Programa Normal Municipal 2022 |
| 110223 | Programa Normal Municipal 2023 |
| 120123 | Financiamiento Fism 2023 |
| 140221 | Programa Normal Municipal 2021 |
| 151219 | Participaciones Federales 2019 |
| 151220 | Participaciones Federales 2020 |
| 151221 | Participaciones Federales 2021 |
| 151222 | Participaciones Federales 2022 |
| 151223 | Participaciones Federales 2023 |
| 250321 | Fondo de Infraestructura 2021 |
| 250322 | Fondo de Infraestructura 2022 |
| 250323 | Fondo de Infraestructura 2023 |
| 250422 | Fondo de Fortalecimiento 2022 |
| 250423 | Fondo de Fortalecimiento 2023 |
| 250722 | Programas Federales Diversos 2022 |
| 250723 | Programas Federales Diversos 2023 |
| 251423 | Convenio Regularización de vehículos de procedencia extranjera |
| | |

MUNICIPIO DE DURANGO

- Notas a los Estados Financieros

ABRIL 2023

(pesos)

| Presupuesto Modificado de Ingresos por Fondo | | | | | Presupuestal Modificado de Egresos por Fondo | | |
|----------------------------------------------|-------------------------------------------------------------|------------------|-----------------------------------------------|-------------------|----------------------------------------------|-------------------------|---------------------------------|
| Fondo | Descripción | Modificado | Remanentes aplicados de Ejercicios Anteriores | Total Presupuesto | Fondo | Modificado | Balance Presupuestal Sostenible |
| 110123 | RECURSOS FISCALES 2023 | 1,096,327,161.00 | 10,216,207.20 | 1,106,543,368.20 | 110123 | 1,106,543,368.20 | 0.00 |
| 110218 | PROGRAMA NORMAL MPAL 2018 | 68.53 | 0.00 | 68.53 | 110218 | 68.53 | 0.00 |
| 110222 | PROGRAMA NORMAL MPAL 2022 | 0.00 | 307,089.90 | 307,089.90 | 110222 | 307,089.90 | 0.00 |
| 110223 | PROGRAMA NORMAL MPAL 2023 | 2,924,126.00 | 0.00 | 2,924,126.00 | 110223 | 2,924,126.00 | 0.00 |
| 120123 | FINANCIAMIENTO FISM 2023 | 64,157,718.85 | 0.00 | 64,157,718.85 | 120123 | 64,157,718.85 | 0.00 |
| 140221 | PROGRAMA NORMAL MPAL 2021 | 0.00 | 38,959.91 | 38,959.91 | 140221 | 38,959.91 | 0.00 |
| 151219 | PARTICIP FEDERALES 2019 | 1.00 | -1.00 | 0.00 | 151219 | 0.00 | 0.00 |
| 151220 | PARTICIP FEDERALES 2020 | 83,750.00 | 83,750.00 | 0.00 | 151220 | 0.00 | 0.00 |
| 151221 | PARTICIP FEDERALES 2021 | 167,499.00 | -24,852.09 | 142,646.91 | 151221 | 142,646.91 | 0.00 |
| 151222 | PARTICIP FEDERALES 2022 | 2.63 | 18,883,495.25 | 18,883,497.88 | 151222 | 18,883,497.88 | 0.00 |
| 151223 | PARTICIP FEDERALES 2023 | 1,364,534,066.00 | -10,210,575.15 | 1,354,023,490.85 | 151223 | 1,354,023,490.85 | 0.00 |
| 250322 | FONDO DE INFRAESTR 2022 | 0.00 | 0.00 | 0.00 | 250322 | 0.00 | 0.00 |
| 250323 | FONDO DE INFRAESTR 2023 | 127,753,196.13 | -1.00 | 127,753,195.13 | 250323 | 127,753,195.13 | 0.00 |
| 250423 | FONDO DE FORTALECIM 2023 | 615,240,148.91 | -1.00 | 615,240,147.91 | 250423 | 615,240,147.91 | 0.00 |
| 250723 | PROGRAMAS FED DIVERSOS 2023 | 2,153,473.00 | -3.00 | 2,153,470.00 | 250723 | 2,153,470.00 | 0.00 |
| 251423 | CONVENIO REGULARIZACION VEHICULOS DE PROCEDENCIA EXTRANJERA | 37,541,572.34 | 0.00 | 37,541,572.34 | 251423 | 37,541,572.34 | 0.00 |
| TOTALES | | | | | TOTALES | 3,329,709,352.41 | 0.00 |

Nota: Se presentan modificaciones presupuestales por un importe de \$435,865,964.39 dando un presupuesto modificado de Ingresos \$ 3,310,582,783.39

Resumen Analítico de Ingresos por Fondo

| Fondo | Devengado | Recaudado |
|--------------|-------------------------|-------------------------|
| 110123 | 524,264,718.72 | 524,264,718.72 |
| 110218 | 68.53 | 68.53 |
| 110222 | 0.00 | 0.00 |
| 110223 | 0.00 | 0.00 |
| 120123 | 64,157,718.85 | 64,157,718.85 |
| 140221 | 0.00 | 0.00 |
| 151219 | 10,708.20 | 10,708.20 |
| 151220 | 295.68 | 295.68 |
| 151221 | 1,635.85 | 1,635.85 |
| 151222 | 126,273.80 | 126,273.80 |
| 151223 | 467,672,099.11 | 445,960,733.18 |
| 250322 | 0.00 | 0.00 |
| 250323 | 51,366,821.23 | 51,366,821.23 |
| 250423 | 205,539,393.01 | 205,539,393.01 |
| 250723 | 1,938,133.00 | 1,938,133.00 |
| 251423 | 37,541,572.34 | 37,541,572.34 |
| TOTAL | 1,352,619,438.32 | 1,330,908,072.39 |

Resumen Analítico de Egresos por Fondo

| Fondo | Devengado | Pagado |
|--------------|-----------------------|-----------------------|
| 110123 | 289,502,559.53 | 267,442,580.10 |
| 110218 | 0.00 | 0.00 |
| 110222 | 294,677.50 | 294,677.50 |
| 110223 | 0.00 | 0.00 |
| 120123 | 0.00 | 0.00 |
| 140221 | 23,255.10 | 23,255.10 |
| 151219 | 0.00 | 0.00 |
| 151220 | 0.00 | 0.00 |
| 151221 | 90,329.79 | 90,329.79 |
| 151222 | 13,892,342.13 | 13,892,342.13 |
| 151223 | 317,238,925.05 | 313,354,629.98 |
| 250322 | 0.00 | 0.00 |
| 250323 | 10,849,039.40 | 10,841,578.08 |
| 250423 | 181,774,573.08 | 167,318,532.01 |
| 250723 | 1,286,312.54 | 1,286,312.54 |
| 251423 | 0.00 | 0.00 |
| TOTAL | 814,952,014.12 | 774,544,237.23 |

13. Eventos Posteriores al Cierre

No se tienen eventos relevantes posteriores al cierre que informar.

15. Partes Relacionadas

No aplica.

16. Responsabilidad Sobre la Presentación Razonable de la Información Contable

“Bajo protesta de decir verdad declaramos que los Estados Financieros y sus notas, son razonablemente correctos y son responsabilidad del emisor”.

b) NOTAS DE DESGLOSE

MUNICIPIO DE DURANGO

- Notas a los Estados Financieros

ABRIL 2023

(pesos)

D) NOTAS AL ESTADO DE ACTIVIDADES**Ingresos y Otros Beneficios****Ingresos de la Gestión**

Los ingresos de gestión se integran de la siguiente manera:

| Ingresos de gestión | Saldo al 30 de abril 2023 (en miles de pesos) |
|--------------------------------------------------------|----------------------------------------------------------|
| Impuestos | 373,042.98 |
| Cuotas y Aportaciones de Seguridad Social | 0.00 |
| Contribuciones de Mejora | 0.00 |
| Derechos | 101,601.01 |
| Productos | 13,505.62 |
| Aprovechamientos | 35,481.90 |
| Ingresos por Venta de Bienes y Prestación de Servicios | 0 |
| TOTAL | 523,631.51 |

Participaciones, Aportaciones, Convenios, Incentivos Derivados de la Colaboración Fiscal, Fondos Distintos de Aportaciones, Transferencias, Asignaciones, Subsidios y Subvenciones, y Pensiones y Jubilaciones

Las participaciones y aportaciones que se devengaron a favor del municipio durante a este periodo, se integran como sigue:

| Participaciones, Aportaciones, Convenios, Incentivos Derivados De La Colaboración Fiscal y Fondos Distintos De Aportaciones | Al 30 de abril de 2023 (en miles de pesos) |
|------------------------------------------------------------------------------------------------------------------------------------|-------------------------------------------------------|
| Fondo General de Aportaciones | 280,718.57 |
| Fondo de Fiscalización | 16,086.89 |
| Fondo de Fomento Municipal | 98,752.61 |
| Impuesto Especial Sobre Productos y Servicios | 7,070.95 |
| Impuesto Especial Sobre Productos y Servicios por Venta de Gasolina y Diesel | 8,111.29 |

MUNICIPIO DE DURANGO

- Notas a los Estados Financieros

ABRIL 2023

(pesos)

| | |
|-----------------------------------------------------------------|-------------------|
| Fondo Estatal | 5,983.20 |
| Fondo de ISR | 50,191.50 |
| Recaudación de ISR por Enajenación de Bienes Inmuebles | 386.23 |
| Fondo de Estabilización a los Ingresos de Entidades Federativas | 0.00 |
| Fondo de Aportaciones para el Fortalecimiento de los Municipios | 204,850.37 |
| Fondo de Aportaciones para la Infraestructura Social Municipal | 50,924.25 |
| Impuesto Sobre Tenencia y Uso de Vehículos | 0.00 |
| Impuesto Sobre Automóviles Nuevos | 3,165.10 |
| Fondo de Compensación ISAN | 580.87 |
| Otros Convenios | 39,443.08 |
| Total | 766,264.91 |

Información en miles de pesos

Los ingresos por participaciones, aportaciones y convenios devengados pendientes de recuperar al 30 de abril de 2023 se integran como sigue:

| Ingresos por recaudar 2020 | Importe (en miles de pesos) |
|----------------------------------|--------------------------------|
| Fondo General de Participaciones | 35,430.58 |
| Total | 35,430.58 |

| Ingresos por recaudar 2021 | Importe (en miles de pesos) |
|----------------------------------|--------------------------------|
| Fondo General de Participaciones | 162,517.16 |
| Total | 162,517.16 |

| Ingresos por recaudar 2022 | Importe (en miles de pesos) |
|-----------------------------------------|--------------------------------|
| Fondo General de Participaciones | 295,187.12 |
| Ieps de Gasolina y Diesel | 4,851.58 |
| Fondo de ISR | 27,698.72 |
| ISR por enajenación de Bienes Inmuebles | 956.98 |

MUNICIPIO DE DURANGO

- Notas a los Estados Financieros

ABRIL 2023

(pesos)

| | |
|---------------|-------------------|
| Fondo Estatal | 5,549.76 |
| FAISM | 43,277.17 |
| FENADU | 2,887.50 |
| Total | 380,408.83 |

| Ingresos por recaudar 2023 | Importe (en miles de pesos) |
|----------------------------------|--------------------------------|
| Fondo General de Participaciones | 6,999.95 |
| Fondo de ISR | 14,711.41 |
| Total | 21,711.37 |

Otros Ingresos y Beneficios

Se tuvieron al cierre de este periodo Ingresos Financieros por la cantidad de \$62,722,999.99 por concepto de Financiamiento del Fondo de Infraestructura Social Municipal (FISM).

Gastos y Otras Pérdidas:**Gastos de Funcionamiento**

Los gastos de funcionamiento al 30 de abril de 2023 de se integran de la siguiente manera:

| Gastos de Funcionamiento | Saldo al 30 de abril de 2023 (en miles de pesos) |
|--------------------------|-----------------------------------------------------|
| Servicios Personales | 367,281.85 |
| Materiales y Suministros | 48,704.51 |
| Servicios Generales | 164,012.08 |
| Total | 580,098.44 |

Información en miles de pesos

1. Transferencias, Asignaciones, Subsidios y Otras Ayudas

MUNICIPIO DE DURANGO

- Notas a los Estados Financieros

ABRIL 2023

(pesos)

Los recursos asignados a transferencias y otras ayudas sociales se integran al término del mes de abril 2023 de la siguiente manera:

| Transferencias y Otras Ayudas Sociales | Importe |
|-----------------------------------------------|-------------------|
| Transferencias al resto del Sector Público | 39,237.08 |
| Subsidios y Subvenciones | 95,748.95 |
| Ayudas Sociales | 11,551.15 |
| Total | 146,537.18 |

| Transferencias a los Organismos Descentralizados | Importe |
|-------------------------------------------------------------|------------------|
| Sistema de Desarrollo Integral de la Familia | 24,290.73 |
| Instituto Municipal de la Vivienda | 4,215.60 |
| Instituto Municipal de Planeación | 2,483.51 |
| Instituto Municipal de la Conservación de la Vida Silvestre | 5,653.09 |
| Instituto Municipal de la Familia | 2,594.15 |
| Total | 39,237.08 |

2 Transferencias y ayudas sociales en miles de pesos

A través de las siguientes campañas, han generado beneficios a la ciudadanía a través de subsidios:

| CONCEPTOS | DESCUENTOS |
|------------------------------------------------------------------------------------------------------------------------------|--------------------|
| *Refrendo de Licencia de Funcionamiento *Predial *Refrendo en Licencias para venta de bebidas con contenido alcohólico | ENERO 15% |
| * Multas por licencias de construcción de Desarrollo Urbano | ENERO 5% |
| *Refrendo de Licencia de Funcionamiento *Predial *Refrendo en Licencias para venta de bebidas con contenido | FEBRERO 10% |
| Multas por licencias de construcción de Desarrollo Urbano | FEBRERO 5% |
| *Refrendo de Licencia de Funcionamiento *Predial *Refrendo en Licencias para venta de bebidas con contenido | MARZO 5% |

MUNICIPIO DE DURANGO

- Notas a los Estados Financieros

ABRIL 2023

(pesos)

| | |
|-----------------------------------------------------------|----------|
| Multas por licencias de construcción de Desarrollo Urbano | MARZO 5% |
|-----------------------------------------------------------|----------|

Las pensiones y jubilaciones pagadas por el Municipio de Durango, ascienden a:

| Pensiones y Jubilaciones | Importe (en miles de pesos) |
|---------------------------------|----------------------------------------|
| Pensiones y Jubilaciones | 424.01 |

Intereses, Comisiones y Otros Gastos de la Deuda Pública

Los intereses pagados a Instituciones Crediticias y Bancarias por deuda pública en miles de pesos, ascienden a:

| Intereses pagados | Importe (en miles de pesos) |
|--------------------------|----------------------------------------|
| Préstamos largo plazo | 11,282.39 |
| Préstamos corto plazo | 2,382.60 |
| Total | 13,664.99 |

Otros Gastos y Pérdidas Extraordinarias

El monto en miles de pesos que se refleja en este rubro obedece principalmente al reconocimiento de las depreciaciones y amortizaciones de los bienes muebles e inmuebles las cuales ascienden, en miles de pesos, a \$ 15,701. 41

II) NOTAS AL ESTADO DE SITUACIÓN FINANCIERA**Activo****Efectivo y Equivalentes**

1. Consisten principalmente en depósitos bancarios en cuentas de cheques e inversiones a corto plazo, de gran liquidez, sujetas a riesgos poco significativos en su valor, valuados a su valor nominal más rendimientos devengados, cifras que son

MUNICIPIO DE DURANGO

- Notas a los Estados Financieros

ABRIL 2023

(pesos)

similares a su valor de mercado. Se incluyen bancos, inversiones e ingresos en custodia, e inversiones de programas específicos. Ascendiendo al 30 de abril de 2023 a:

| Efectivo y Equivalentes | Saldo al 30 de abril de 2023 |
|----------------------------------------------------------------|-------------------------------------|
| Efectivo | \$ 0.00 |
| Bancos/Tesorería | \$ 64,460,730.87 |
| Bancos/Dependencias y Otros | \$ 10,625,035.44 |
| Inversiones Temporales | \$ 352,681,991.00 |
| Fondos con Afectación Específica | \$ 42,711,660.75 |
| Depósitos de Fondos de Terceros en Garantía y/o Administración | \$ 0.00 |
| Otros Efectivos y Equivalentes | \$ 0.00 |
| Total | \$ 470,479,418.06 |

Derechos a recibir Efectivo y Equivalentes y Bienes o Servicios

2. Al cierre del mes de abril 2023 en cuentas por cobrar a corto plazo se tiene pendiente de recibir el pago de:

| Cuentas por cobrar | Saldo al 30 de abril de 2023 |
|------------------------------------------------------|-------------------------------------|
| Deudores Diversos por Cobrar a Corto Plazo | \$ 644,634,712.66 |
| Préstamos Otorgados | \$ 2,562,301.29 |
| Deudores por Anticipos de la Tesorería a Corto Plazo | \$ 455,000.00 |
| Total | \$ 647,652,013.95 |

Dentro de Deudores Diversos por cobrar a corto plazo se incluye como adeudo principal, el correspondiente a Participaciones y Aportaciones Federales, integrándose de la siguiente manera: \$ 21.7 mdp de 2023, \$334.24 mdp de 2022, \$162.52 mdp de 2021 y \$35.43 mdp de 2020 para dar un gran total de \$ 553.90 mdp de Participaciones Federales; así también lo que corresponde a las mensualidades de marzo, junio, julio y agosto de 2022 del Fondo de Infraestructura Social Municipal(FISM), por un importe de 43.28 mdp.

MUNICIPIO DE DURANGO

- Notas a los Estados Financieros

ABRIL 2023

(pesos)

También dentro de Deudores Diversos se incluyeron adeudos que ascendieron a \$15,523,731.32 correspondientes a actas circunstanciadas y a pagos sin respaldo documental derivados de la entrega-recepción de la Administración 2016-2019. De los cuales se han cancelado en la presente administración con respaldo de la documentación comprobatoria existente la cantidad de \$ 2,681,250.14. El saldo se encuentra en procesos administrativos de Contraloría Municipal, entre ellos, los que generaron un procedimiento judicial ante la Fiscalía Especializada en Combate a la Corrupción del Estado de Durango.

Dentro del adeudo de responsabilidades de cajeros, actualmente se encuentra en investigación y proceso de juicio ejecutivo mercantil un adeudo y otros dos más se encuentran con denuncias presentadas ante la Fiscalía General del Estado.

Se está realizando revisión a la cuenta de Convenios en Especie derivado de las aplicaciones realizadas por los contratantes.

Bienes Disponibles para su Transformación o Consumo (inventarios)

4. A la fecha, no se cuenta con bienes disponibles para su transformación en la cuenta de Inventarios. El Municipio no realiza procesos de transformación y/o elaboración de bienes.
5. En la cuenta de Almacén se registró, el donativo de 3,000 luminarias recibido hasta la fecha, actualmente mantiene un saldo de \$ 561,875.00 correspondiente al remanente de 125 luminarias.

Inversiones Financieras

6. El Municipio de Durango tiene una cuenta de fideicomiso dentro de inversiones financieras que al cierre de abril 2023 presenta un saldo de \$ 9,494,380.35.
7. Al cierre de abril 2023, el saldo de las cuentas de inversiones financieras asciende a \$352,681,991.00.

Bienes Muebles, Inmuebles e Intangibles

8. y 9. Los activos fijos del municipio se integran de la siguiente manera:

| Activos Fijos | Valor en libros |
|---------------|-----------------|
|---------------|-----------------|

MUNICIPIO DE DURANGO
- Notas a los Estados Financieros
ABRIL 2023
(pesos)

| | |
|---------------------------------------------------------------|-------------------------|
| Bienes inmuebles, Infraestructura y Construcciones en Proceso | 3,117,147,314.13 |
| Bienes Muebles | 467,900,155.93 |
| Activos Intangibles | 42,994,625.68 |
| (-) Depreciaciones | -469,448,243.37 |
| Total Valor en Libros | 3,158,593,852.37 |

Método de Depreciación: Línea Recta

Los Activos se comienzan a depreciar al mes siguiente de su adquisición.

| Concepto | Monto del Bien | Depreciación de abril 2023 | Depreciación Acumulada | Vida útil en años | Tasa Aplicada | Método de depreciación |
|-----------------------------------------------|----------------|----------------------------|------------------------|-------------------|---------------|------------------------|
| BIENES MUEBLES | | | | | | |
| MOBILIARIO Y EQUIPO DE OFICINA | 18,077,985.06 | 79,357.64 | 14,787,310.99 | 20 | 5% | LÍNEA RECTA |
| MUEBLES, EXCEPTO DE OFICINA Y ESTANTERÍA | 896,971.14 | 10,689.56 | 456,458.12 | 20 | 5% | LÍNEA RECTA |
| MOBILIARIO Y EQUIPO DE CÓMPUTO | 33,955,789.08 | 844,701.23 | 27,826,918.09 | 4 | 25% | LÍNEA RECTA |
| OTROS MOBILIARIOS Y EQUIPOS DE ADMINISTRACIÓN | 764,631.34 | 24,854.04 | 136,436.06 | 10 | 10% | LÍNEA RECTA |
| EQUIPO DE TRABAJO | 14,910,778.26 | 88,059.45 | 14,166,096.45 | 10 | 10% | LÍNEA RECTA |
| MOBILIARIO Y EQUIPO AUDIOVISUAL | 1,080,544.72 | 13,330.6 | 788,881.72 | 10 | 10% | LÍNEA RECTA |

MUNICIPIO DE DURANGO

- Notas a los Estados Financieros

ABRIL 2023

(pesos)

| | | | | | | |
|---------------------------------------|----------------|--------------|---------------|----|-----|-------------|
| EQUIPO DEPORTIVO | 1,217,004.65 | 11,713.8 | 1,072,122.85 | 10 | 10% | LÍNEA RECTA |
| EQUIPO DE FOTOGRAFÍA Y VIDEO | 5,119,546.61 | 123,401.59 | 3,089,041.36 | 10 | 10% | LÍNEA RECTA |
| EQUIPO EDUCACIONAL Y RECREATIVO | 1,587,418.04 | 47,064.15 | 817,743.13 | 10 | 10% | LÍNEA RECTA |
| EQUIPO MÉDICO | 7,082,676.29 | 190,477.56 | 3,781,062.45 | 10 | 10% | LÍNEA RECTA |
| INSTRUMENTAL MÉDICO | 1,273,174.46 | 35,026.62 | 411,336.37 | 10 | 10% | LÍNEA RECTA |
| AUTOMÓVILES | 12,573,643.14 | 4,518,825.36 | 9,455,509.62 | 10 | 10% | LÍNEA RECTA |
| | | | | | | |
| MAQUINARIA PESADA | 26,978,271.45 | | 26,713,501.45 | 4 | 25% | LÍNEA RECTA |
| | | | | | | |
| AUTOBUSES Y CAMIONES | 53,175,685.01 | | 44,606,817.41 | 4 | 25% | LÍNEA RECTA |
| | | | | | | |
| VEHÍCULOS | 101,658,293.37 | | 91,117,165.24 | 4 | 25% | LÍNEA RECTA |
| REMOLQUES | 7,568,184.96 | 261,459.28 | 5,656,198.53 | 5 | 20% | LÍNEA RECTA |
| EMBARCACIONES | | | | 5 | 20% | LÍNEA RECTA |
| BICICLETAS | 847,391.53 | | 698,162.45 | 4 | 25% | LÍNEA RECTA |
| | | | | | | |
| MOTOCICLETAS | 23,882,269.71 | 31,416.84 | 19,937,127.07 | 4 | 25% | LÍNEA RECTA |
| | | | | | | |
| ARMAS | 5,596,672.94 | 86,810.4 | 3,600,076.94 | 10 | 10% | LÍNEA RECTA |
| MAQUINARIA AGRÍCOLA | 50.00 | | 50 | 10 | 10% | LÍNEA RECTA |
| MAQUINARIA Y EQUIPO INDUSTRIAL | 1,718,293.31 | 42,399.76 | 1,230,884.74 | 10 | 10% | LÍNEA RECTA |
| MAQUINARIA | 51,831,809.09 | 1,695,830.24 | 9,413,400.27 | 10 | 10% | LÍNEA RECTA |
| EQUIPO DE REFRIGERACIÓN Y CALEFACCIÓN | 1,429,465.64 | 32,396.4 | 971,969.00 | 10 | 10% | LÍNEA RECTA |

MUNICIPIO DE DURANGO

- Notas a los Estados Financieros

ABRIL 2023

(pesos)

| | | | | | | |
|-----------------------------------------------------------|-----------------------|----------------------|-----------------------|----|------|-------------|
| RADIOS | 16,842,897.021 | | 16,414,895.10 | 3 | 33% | LÍNEA RECTA |
| | | | | | | |
| EQUIPO DE COMUNICACIÓN Y TELECOMUNICACIÓN | 7,076,823.78 | 365,150.83 | 6,812,543.01 | 3 | 33% | LÍNEA RECTA |
| | | | | | | |
| EQUIPO ELÉCTRICO | 707,858.71 | 17,717.72 | 662,128.10 | 5 | 20% | LÍNEA RECTA |
| | | | | | | |
| MAQUINAS Y HERRAMIENTAS | 3,927,308.57 | 202,487.21 | 1,884,634.56 | | 20% | LÍNEA RECTA |
| | | | | | | |
| EQUIPOS CONTRA INCENDIOS | 6,553,689.12 | | 1,856,918.48 | 10 | 10% | LÍNEA RECTA |
| | | | | | | |
| OTROS EQUIPOS DE TRABAJO | 55,918,867.43 | 2,052,946.76 | 26,526,580.18 | 10 | 10% | LÍNEA RECTA |
| | | | | | | |
| BIENES ARTÍSTICOS | 2,326,161.50 | 14,649.96 | 1,110,519.52 | 33 | 3% | LÍNEA RECTA |
| | | | | | | |
| BIENES BIOLÓGICOS | | | | | | |
| UNIDAD DE CABALLERIA | 1,320,000.00 | 33,000.12 | 1,164,666.90 | 5 | 20% | LÍNEA RECTA |
| | | | | | | |
| ACTIVOS INTANGIBLES | | | | | | |
| SOFTWARE | 39,293,559.28 | 1,385,738.8 | 34,266,671.50 | 4 | 25% | LÍNEA RECTA |
| MARCAS | | | | | | |
| LICENCIAS INFORMÁTICAS | 3,701,066.40 | | 3,701,066.40 | 1 | 100% | LÍNEA RECTA |
| DISMINUCIÓN DE BIENES POR PERDIDA, OBSOLENCIA Y DETERIORO | | 10,318.83 | | | | |
| | | | | | | |
| SUMAS | 510,894,781.61 | 12,219,824.75 | 375,134,894.06 | | | |
| | | | | | | |
| TERRENOS BIENES DE DOMINIO PÚBLICO | 2,132,870,703.53 | | | 60 | 2% | LÍNEA RECTA |
| TERRENOS BIENES DE DOMINIO PRIVADO | 9,634,008.90 | | | 60 | 2% | LÍNEA RECTA |
| | | | | | | |
| EDIFICIOS BIENES DE DOMINIO PÚBLICO | 223,575,169.23 | 1,318,306.04 | 39,243,727.83 | 20 | 5% | LÍNEA RECTA |
| | | | | | | |
| EDIFICIOS BIENES DE DOMINIO PRIVADO | 89,955,439.56 | | | 20 | 5% | LÍNEA RECTA |

| | | | | | | |
|---------------------------|-------------------------|----------------------|-----------------------|----|----|-------------|
| | | 569,478.52 | 18,405,887.23 | | | |
| OTRA INFRAESTRUCTURA | 203,787,521.27 | 1,593,804.12 | 36,663,734.25 | 20 | 5% | LÍNEA RECTA |
| CONSTRUCCIONES EN PROCESO | 457,324,471.64 | | | | | |
| SUMAS | 3,117,147,314.13 | 3,481,588.68 | 94,313,349.31 | | | |
| TOTAL ACTIVO | 3,628,042,095.74 | 15,701,413.43 | 469,448,243.37 | | | |
| | | | | | | |

Estimaciones y Deterioros

10. A la fecha del cierre no se han generado estimaciones de cuentas incobrables, estimación de inventarios, ni por deterioro de activos biológicos.

Otros Activos

11. El Municipio no refleja en su información financiera, otros activos.

Pasivo

1. El pasivo a corto plazo o circulante se integra por:

| Pasivos Circulantes | Saldo al 30 de abril 2023 | |
|------------------------------------------------------------|----------------------------------|--------------------------|
| Cuentas por Pagar a Corto Plazo | | \$ 158,980,964.42 |
| Servicios Personales por Pagar a Corto Plazo | \$ 4,028,316.54 | |
| Proveedores por Pagar a Corto Plazo | \$ 87,220,005.40 | |
| Contratistas por Obras Públicas por Pagar a Corto Plazo | \$ 15,550.17 | |
| Retenciones y Contribuciones por Pagar a Corto Plazo | \$ 34,239,457.42 | |
| Devoluciones de la Ley de Ingresos por Pagar a Corto Plazo | \$ 548,810.62 | |
| Otras Cuentas por Pagar a Corto Plazo | \$ 32,928,824.27 | |
| Documentos por Pagar a Corto Plazo | | \$ 43,636,363.65 |
| Porción a Corto Plazo de la Deuda Pública | | \$ 36,850,486.85 |
| Total de Pasivos circulantes | | \$ 239,467,814.92 |

MUNICIPIO DE DURANGO

- Notas a los Estados Financieros

ABRIL 2023

(pesos)

Antigüedad de Proveedores de bienes y servicios y de Contratistas por Obras Públicas por fuente de financiamiento:

| Antigüedad por fuente de financiamiento | A 2019 | 2022 | 2023 | Total general |
|------------------------------------------|--------------|---------------|---------------|----------------------|
| Proveedores de Bienes y Servicios | | | | 87,220,005.40 |
| Fortamun | 0.00 | 0.00 | 14,456,041.07 | 14,456,041.07 |
| Ingresos de Libre Disposición | 7,636,212.00 | 39,609,891.00 | 25,517,861.33 | 72,763,964.33 |
| Contratistas de Obra Pública | | | | 15,550.17 |
| Inversión | 8,732.07 | 0.00 | 6,818.10 | 15,550.17 |

A partir de 2022, se comenzó a utilizar la fuente de financiamiento 11 Ingresos Fiscales, excepto para el fondo 140221 correspondiente al Programa Normal Municipal, el cual se mantendrá con su fuente de financiamiento 14, esto debido a que la configuración del Sistema Financiero Municipal perdería el histórico del control individual de obra de realizarse el cambio.

Se refleja dentro de Acreedores Diversos Varios un adeudo correspondiente a depósitos no identificados por \$ 8.18 mpd los cuales no han sido identificados a favor de algún proveedor, contratista o contribuyente.

2. El Municipio no cuenta con Fondos de Bienes de Terceros en Administración y/o en Garantía a corto y largo plazo.
3. Los Préstamos a Largo Plazo al cierre de abril de 2023 ascienden a:

| Préstamos a Largo plazo | Saldo al cierre de abril 2023 |
|---------------------------|-------------------------------|
| Banobras Crédito No. 7725 | 46,324,699.43 |
| Banobras Crédito No. 7726 | 23,642,842.58 |
| Banobras Crédito No. 8708 | 24,071,884.29 |
| Banobras Crédito No. 8752 | 8,770,536.00 |

MUNICIPIO DE DURANGO

- Notas a los Estados Financieros

ABRIL 2023

(pesos)

| | |
|----------------------------|-----------------------|
| Banobras Crédito No. 8934 | 14,386,027.60 |
| Banobras Crédito No. 9676 | 19,800,650.03 |
| Banobras Crédito No. 11226 | 23,948,814.66 |
| Banobras Crédito No. 11870 | 19,623,882.21 |
| Banorte Crédito No. 7823 | 13,764,158.00 |
| Banorte Crédito No. 9030 | 17,843,897.57 |
| Banobras Crédito No. 14860 | 53,952,421.19 |
| Saldo al corte | 266,129,813.56 |

III) NOTAS AL ESTADO DE VARIACIÓN EN LA HACIENDA PÚBLICA

1. Se realizó durante el mes de enero, la reclasificación del Resultado del Ejercicio derivado cierre contable 2022 de la fuente de financiamiento 000000 a la que contable y presupuestalmente corresponde.

IV) NOTAS AL ESTADO DE FLUJOS DE EFECTIVO

La composición del rubro de Efectivo y Equivalentes se integra de la siguiente manera:

| Rubro de Efectivo y Equivalentes | Saldo al de 30 abril 2023 | A Dic: 2022 |
|----------------------------------------------------------------|------------------------------|------------------|
| | (en miles de pesos) | |
| Efectivo | 0.00 | 0.00 |
| Bancos/Tesorería | 64,460.73 | 41,391.85 |
| Bancos/Dependencias Y Otros | 10,625.03 | 9,152.14 |
| Inversiones Temporales (Hasta 3 meses) | 352,681.99 | 12,025.10 |
| Fondos con Afectación Específica | 42,711.66 | 4,751.82 |
| Depósitos de Fondos de Terceros en Garantía y/o Administración | 0.00 | 0.00 |
| Otros Efectivos y Equivalentes | 0.00 | 0.00 |
| Total de Efectivo y Equivalentes | 470,479.41 | 67,320.91 |

La Conciliación de los Flujos de Efectivo Netos de las Actividades de Operación y los saldos de Resultados del Ejercicio (Ahorro/Desahorro), se muestran de la siguiente manera en miles de pesos.

MUNICIPIO DE DURANGO

- Notas a los Estados Financieros

ABRIL 2023

(pesos)

| Concepto | Saldo al 30 de abril de 2023 | 2022 |
|----------------------------------------------------------------------|-------------------------------------|----------------------------|
| | | (en miles de pesos) |
| Resultados del Ejercicio Ahorro/Desahorro | 533,470.38 | 394,877.78 |
| Movimientos de partidas (o rubros) que no afectan al efectivo | 29,366.40 | -103,406.63 |
| Depreciación, Deterioro y Amortización | -14,272.36 | -44,075.61 |
| Deterioro | -33.00 | -91.67 |
| Amortización | -1,385.74 | -4,329.95 |
| Disminución de bienes por pérdida, obsolescencia y deterioro | -10.31 | -407.06 |
| Incrementos en las provisiones | 0.00 | 0.00 |
| Incremento en inversiones producido por revaluación | 0.00 | 0.00 |
| Ganancia/pérdida en venta de bienes muebles, inmuebles e intangibles | 0.00 | 0.00 |
| Otras cuentas que no generan movimiento de efectivo | -13,664.99 | -54,502.34 |
| Flujos de Efectivo Netos de las Actividades de Operación | 562,836.78 | 291,471.15 |

Los conceptos que se mostraron no afectan el efectivo.

El Estado de Flujo de Efectivo en 2023 está realizado en base al momento presupuestal devengado.

V) CONCILIACIÓN ENTRE LOS INGRESOS PRESUPUESTARIOS Y CONTABLES, ASÍ COMO ENTRE LOS EGRESOS PRESUPUESTARIOS Y LOS GASTOS CONTABLES

La conciliación se presentará atendiendo a lo dispuesto por el Acuerdo por el que se emite el formato de conciliación entre los ingresos presupuestarios y contables, así como entre los egresos presupuestarios y los gastos contables.

MUNICIPIO DE DURANGO

- Notas a los Estados Financieros

ABRIL 2023

(pesos)

| MUNICIPIO DE DURANGO Conciliación entre los Ingresos Presupuestarios y Contables Correspondiente del 01 de enero al 30 de abril de 2023 (Cifras en pesos) | |
|------------------------------------------------------------------------------------------------------------------------------------------------------------------------------------------------|-------------------------|
| 1. Total de Ingresos Presupuestarios | 1,352,619,438.83 |

| | |
|------------------------------------------------------------------------------------|----------------------|
| 2. Más Ingresos Contables No Presupuestarios | - |
| 2.1 Ingresos Financieros | - |
| 2.2 Incremento por Variación de Inventarios | - |
| 2.3 Disminución del Exceso de Estimaciones por Pérdida o Deterioro u Obsolescencia | - |
| 2.4 Disminución del Exceso de Provisiones | - |
| 2.5 Otros Ingresos y Beneficios Varios | - |
| 2.6 Otros Ingresos Contables No Presupuestarios | - |
| 3. Menos Ingresos Presupuestarios No Contables | 62,722,999.99 |
| 3.1 Aprovechamientos patrimoniales | - |
| 3.2 Ingresos derivados de Financiamientos | 62,722,999.99 |
| 3.3 Otros Ingresos Presupuestarios No Contables | - |

| | |
|---------------------------------------|-------------------------|
| 4. Total de Ingresos Contables | 1,289,896,438.33 |
|---------------------------------------|-------------------------|

| MUNICIPIO DE DURANGO Conciliación entre los Egresos Presupuestarios y los Gastos Contables Correspondiente del 01 de enero al 30 de abril de 2023 | |
|------------------------------------------------------------------------------------------------------------------------------------------------------------------------------|--|
|------------------------------------------------------------------------------------------------------------------------------------------------------------------------------|--|

MUNICIPIO DE DURANGO

- Notas a los Estados Financieros

ABRIL 2023

(pesos)

| (Cifras en miles de pesos) | |
|--------------------------------------------------------|-----------------------|
| 1. Total de Egresos Presupuestarios | 814,952,014.12 |
| 2. Menos Egresos Presupuestales no Contables | 74,227,373.65 |
| Materiales | 0.00 |
| Servicios Generales | 0.00 |
| Mobiliario y Equipo de Administración | 1,011,928.91 |
| Mobiliario y Equipo Educativo y Recreativo | 60,847.00 |
| Equipo e Instrumental Médico y de Laboratorio | 0.00 |
| Vehículos y Equipo de Transporte | 1,238,880.00 |
| Equipo de Defensa y Seguridad | 0.00 |
| Maquinaria, Otros Equipos y Herramientas | 70,599.78 |
| Activos Biológicos | 0.00 |
| Bienes Inmuebles | 0.00 |
| Activos Intangibles | 0.00 |
| Obra Pública en Bienes de Dominio Público | 7,213,847.33 |
| Obra Pública en Bienes Propios | 7,085,996.30 |
| Proyectos Productivos y Acciones de Fomento | 0.00 |
| Transferencias, Asignaciones, Subsidios y Otras Ayudas | 0.00 |
| Amortización Deuda | 57,545,274.33 |
| 3. Más Egresos Contables no Presupuestales | 15,701,413.43 |
| Depreciaciones | 15,701,413.43 |
| Inversión Pública | 0.00 |
| Otros Gastos | 0.00 |
| 4. Total de Egresos Contables | 756,426,053.90 |

b) NOTAS DE MEMORIA (CUENTAS DE ORDEN)

Las cuentas de orden se utilizan para registrar movimientos de valores que no afecten o modifiquen el balance del ente contable, sin embargo, su incorporación en libros es necesaria con fines de recordatorio contable, de control y en general sobre los aspectos administrativos, o bien,

MUNICIPIO DE DURANGO

- Notas a los Estados Financieros

ABRIL 2023

(pesos)

para consignar sus derechos o responsabilidades contingentes que puedan, o no, presentarse en el futuro.

Las cuentas que se manejan para efectos de estas Notas son las siguientes:

Cuentas de Orden Contables y Presupuestarias:

Contables:

Valores

Emisión de obligaciones

Avales y garantías

Juicios

Al término del mes de abril de 2023 el municipio recibió para su trámite las siguientes demandas:

| Materia | Demandas |
|---------------------------|-----------------|
| Derecho Laboral | 122 |
| Derecho Penal | 349 |
| Derecho Administrativo | 444 |
| Derecho Civil y mercantil | 25 |
| Amparos diversas materias | 120 |
| Total | 1060 |

*Información al 19 de abril de 2023 proporcionada por la Dirección de Asuntos Jurídicos bajo el oficio MPIO/DMAJ/D/926/2023, correspondiente al mes de marzo 2023.

Contratos para Inversión Mediante Proyectos para Prestación de Servicios (PPS) y Similares

Contrato de Asociación Público-Privada

Con fecha 04 de mayo de 2018 el Municipio celebró el Contrato de Asociación Público Privada (APP) con el objeto de realizar el reemplazo y mantenimiento de luminarias LED. Derivado del contrato se reemplazaron 35,883 luminarias.

En el mes de enero se erogó el último pago, por lo cual se concluye con esta obligación.

MUNICIPIO DE DURANGO

Notas a los Estados Financieros

ABRIL 2023

(pesos)

Bienes concesionados o en comodato

Actualmente el municipio ha otorgado en comodato bienes conforme lo siguiente: 8 vehículos al Zoológico; al DIF municipal mobiliario y equipo de cómputo y 2 vehículos; a Gobierno del Estado una camioneta; al Instituto Municipal de la Familia un vehículo; y al INMUVI, todo su mobiliario y equipo y 1 vehículo. Por todo lo anterior, se encuentran los resguardos correspondientes en la Jefatura de Patrimonio Municipal y están debidamente asignados en el Módulo de Patrimonio del Sistema Financiero Municipal.

Presupuestarias:

Cuentas de ingresos

| MUNICIPIO DE DURANGO | | | | | |
|------------------------------------------------------|---------------------|----------------------------------------|---------------------|---------------------|---------------------|
| Integración anual del Presupuesto de Ingresos | | | | | |
| Del 1 de enero al 30 de abril de 2023 | | | | | |
| (en miles de pesos) | | | | | |
| Concepto | Ingreso | | | | |
| | Estimado | Ampliaciones/ (Reducciones) | Modificado | Devengado | Recaudado |
| Ingresos de Libre Disposición | 2,020,953.73 | 215,385.87 | 2,236,339.60 | 994,678.73 | 972,967.37 |
| Transferencias Federales Etiquetadas | 623,763.09 | 157,757.09 | 781,520.18 | 295,217.70 | 295,217.70 |
| Ingresos Derivados de Financiamientos | 230,000.00 | 62,723.00 | 292,723.00 | 62,723.00 | 62,723.00 |
| Total de Ingresos | 2,874,716.82 | 435,865.96 | 3,310,582.78 | 1,352,619.43 | 1,330,908.07 |

Los remanentes de ejercicios anteriores por un importe de 19,126.57 (miles de pesos) se adicionan al total de los ingresos modificados para quedar con un total de 3,310,582.78 (miles de pesos).

Cuentas de egresos

| MUNICIPIO DE DURANGO | | | | | |
|-----------------------------------------------------|-----------------|----------------------------------------|-------------------|------------------|---------------|
| Integración anual del Presupuesto de Egresos | | | | | |
| Del 1 de enero al 30 de abril de 2023 | | | | | |
| (en miles de pesos) | | | | | |
| Concepto | Egresos | | | | |
| | Aprobado | Ampliaciones/ (Reducciones) | Modificado | Devengado | Pagado |
| Gasto No Etiquetado | 2,250,953.73 | 295,990.23 | 2,546,943.96 | 621,042.09 | 595,097.81 |

MUNICIPIO DE DURANGO
- Notas a los Estados Financieros
ABRIL 2023
(pesos)

| | | | | | |
|-------------------------|---------------------|-------------------|---------------------|-------------------|-------------------|
| Gasto Etiquetado | 623,763.09 | 158,925.30 | 782,688.39 | 193,909.93 | 179,446.42 |
| Total de Egresos | 2,874,716.82 | 454,915.53 | 3,329,632.35 | 814,952.02 | 774,544.23 |

Se informará, de manera agrupada, en las Notas a los Estados Financieros las cuentas de orden contables y cuentas de orden presupuestario, considerando al menos lo siguiente:

1. Los valores en custodia de instrumentos prestados a formadores de mercado e instrumentos de crédito recibidos en garantía de los formadores de mercado u otros.
2. Por tipo de emisión de instrumento: monto, tasa y vencimiento.
3. Los contratos firmados de construcciones por tipo de contrato.
4. El avance que se registra en las cuentas de orden presupuestarias, previo al cierre presupuestario de cada periodo que se reporte.

Bajo protesta de decir verdad declaramos que los Estados Financieros y sus Notas son razonablemente correctos y responsabilidad del emisor.

PRESIDENTE MUNICIPAL



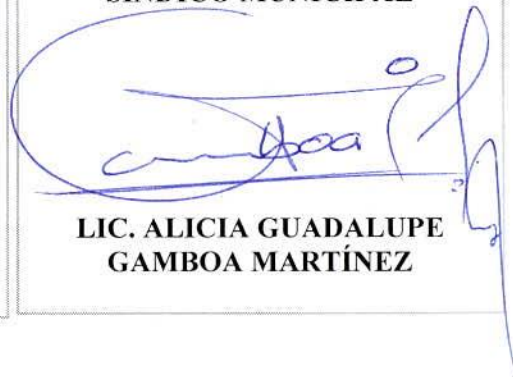
**LIC. JOSÉ ANTONIO OCHOA
RODRÍGUEZ**

**DIRECTOR MUNICIPAL DE
ADMINISTRACIÓN Y
FINANZAS**



**L.C.P.F. LUIS IGNACIO
ORRANTE RAMÍREZ**

SÍNDICO MUNICIPAL



**LIC. ALICIA GUADALUPE
GAMBOA MARTÍNEZ**