

# MUNICIPIO DE DURANGO



**INFORME PRELIMINAR DE  
ABRIL DE 2021**

<b>MUNICIPIO DE DURANGO</b>		
Estado de Actividades		
Del 01 de enero al 31 de diciembre de 2020 y del 01 de enero al 30 de abril de 2021		
	<b>2021</b>	<b>2020</b>
<b>INGRESOS Y OTROS BENEFICIOS</b>		
Ingresos de Gestión	409,238,360.90	683,816,037.04
Impuestos	302,836,694.62	434,515,504.49
Cuotas y Aportaciones de Seguridad Social	0.00	0.00
Contribuciones de Mejoras	0.00	0.00
Derechos	76,387,855.71	166,058,284.28
Productos	3,274,866.73	6,445,273.50
Aprovechamientos	26,736,943.84	76,796,974.77
Ingresos por Venta de Bienes y Prestación de Servicios	0.00	0.00
Participaciones, Aportaciones, Convenios, Incentivos Derivados de la Colaboración Fiscal, Fondos Distintos de Aportaciones, Transferencias, Asignaciones, Subsidios y Subvenciones, y Pensiones y Jubilaciones	466,563,037.07	1,702,186,924.20
Participaciones, Aportaciones, Convenios, Incentivos Derivados de la Colaboración Fiscal y Fondos Distintos de Aportaciones	466,563,037.07	1,702,186,924.20
Transferencias, Asignaciones, Subsidios y Subvenciones, y Pensiones y Jubilaciones	0.00	0.00
Otros Ingresos y Beneficios	428,753.75	142,734.28
Ingresos Financieros	0.00	0.00
Incremento por Variación de Inventarios	0.00	0.00
Disminución del Exceso de Estimaciones por Pérdida o Deterioro u Obsolescencia	0.00	0.00
Disminución del Exceso de Provisiones	0.00	0.00
Otros Ingresos y Beneficios Varios	428,753.75	142,734.28
<b>Total de Ingresos y Otros Beneficios</b>	<b>876,228,151.72</b>	<b>2,386,145,695.52</b>
<b>GASTOS Y OTRAS PÉRDIDAS</b>		
Gastos de Funcionamiento	482,125,326.25	1,634,160,413.81
Servicios Personales	322,248,552.97	1,051,977,690.75
Materiales y Suministros	31,400,457.26	147,979,194.56
Servicios Generales	128,476,316.02	434,203,528.50
Transferencias, Asignaciones, Subsidios y Otras Ayudas	119,890,517.26	308,449,636.91
Transferencias Internas y Asignaciones al Sector Público	0.00	0.00
Transferencias al Resto del Sector Público	31,415,462.89	113,851,188.96
Subsidios y Subvenciones	77,266,172.66	147,853,986.05
Ayudas Sociales	10,885,331.51	45,765,983.44
Pensionamientos y Jubilaciones	323,550.20	1,178,478.46
Transferencias a Fideicomisos, Mandatos y Contratos Análogos	0.00	0.00
Transferencias a la Seguridad Social	0.00	0.00
Donativos	0.00	0.00
Transferencias al Exterior	0.00	0.00
Participaciones y Aportaciones	0.00	0.00
Participaciones	0.00	0.00
Aportaciones	0.00	0.00
Convenios	0.00	0.00
Intereses, Comisiones y Otros Gastos de la Deuda Pública	5,342,926.36	25,478,992.76
Intereses de la Deuda Pública	5,052,926.36	25,478,992.76
Comisiones de la Deuda Pública	290,000.00	0.00
Gastos de la Deuda Pública	0.00	0.00
Costo por Coberturas	0.00	0.00
Apoyos Financieros	0.00	0.00
Otros Gastos y Pérdidas Extraordinarias	13,384,620.71	28,697,252.81
Estimaciones, Depreciaciones, Deterioros, Obsolescencia y Amortizaciones	13,384,620.71	28,697,252.81
Provisiones	0.00	0.00
Disminución de Inventarios	0.00	0.00
Aumento por Insuficiencia de Estimaciones por Pérdida o Deterioro u Obsolescencia	0.00	0.00
Aumento por Insuficiencia de Provisiones	0.00	0.00
Otros Gastos	0.00	0.00
Inversión Pública	0.00	119,368,965.27
Inversión Pública no Capitalizable	0.00	119,368,965.27
<b>Total de Gastos y Otras Pérdidas</b>	<b>620,743,390.58</b>	<b>2,116,155,261.56</b>
<b>Resultados del Ejercicio (Ahorro/Desahorro)</b>	<b>255,484,761.14</b>	<b>269,990,433.96</b>

*Bajo protesta de decir verdad declaramos que los Estados Financieros y sus Notas son razonablemente correctos y responsabilidad del emisor*

<p><b>PRESIDENTE MUNICIPAL</b></p>  <p>JORGE ALEJANDRO SALUM DEL PALACIO</p>	<p><b>DIRECTORA MUNICIPAL DE ADMINISTRACIÓN Y FINANZAS</b></p>  <p>C.P. Y M.I. ESMERALDA RUIZ HERNÁNDEZ</p>	<p><b>SÍNDICO MUNICIPAL</b></p>  <p>M.A.P. LUZ MARÍA GARIBAY AVITIA</p>
---	--	---

<b>MUNICIPIO DE DURANGO</b>		
<b>Estado de Actividades</b>		
<b>Del 01 de enero al 31 de diciembre de 2020 y del 01 de enero al 30 de abril de 2021</b>		
	<b>2021</b>	<b>2020</b>
<b>INGRESOS Y OTROS BENEFICIOS</b>		
<b>Ingresos de Gestión</b>	<b>409,236,360.90</b>	<b>683,816,037.04</b>
Impuestos	302,836,694.62	434,515,504.49
Cuotas y Aportaciones de Seguridad Social	0.00	0.00
Contribuciones de Mejoras	0.00	0.00
Derechos	76,387,855.71	166,058,284.28
Productos	3,274,866.73	6,445,273.50
Aprovechamientos	26,736,943.84	76,796,974.77
Ingresos por Venta de Bienes y Prestación de Servicios	0.00	0.00
<b>Participaciones, Aportaciones, Convenios, Incentivos Derivados de la Colaboración Fiscal, Fondos Distintos de Aportaciones, Transferencias, Asignaciones, Subsidios y Subvenciones, y Pensiones y Jubilaciones</b>	<b>466,563,037.07</b>	<b>1,702,186,924.20</b>
Participaciones, Aportaciones, Convenios, Incentivos Derivados de la Colaboración Fiscal y Fondos Distintos de Aportaciones	466,563,037.07	1,702,186,924.20
Transferencias, Asignaciones, Subsidios y Subvenciones, y Pensiones y Jubilaciones	0.00	0.00
<b>Otros Ingresos y Beneficios</b>	<b>428,753.75</b>	<b>142,734.28</b>
Ingresos Financieros	0.00	0.00
Incremento por Variación de Inventarios	0.00	0.00
Disminución del Exceso de Estimaciones por Pérdida o Deterioro u Obsolescencia	0.00	0.00
Disminución del Exceso de Provisiones	0.00	0.00
Otros Ingresos y Beneficios Varios	428,753.75	142,734.28
<b>Total de Ingresos y Otros Beneficios</b>	<b>876,228,151.72</b>	<b>2,386,145,695.52</b>
<b>GASTOS Y OTRAS PÉRDIDAS</b>		
<b>Gastos de Funcionamiento</b>	<b>482,125,326.25</b>	<b>1,634,160,413.81</b>
Servicios Personales	322,248,552.97	1,051,977,690.75
Materiales y Suministros	31,400,457.26	147,979,194.56
Servicios Generales	128,476,316.02	434,203,528.50
<b>Transferencias, Asignaciones, Subsidios y Otras Ayudas</b>	<b>119,890,517.26</b>	<b>308,449,636.91</b>
Transferencias Internas y Asignaciones al Sector Público	0.00	0.00
Transferencias al Resto del Sector Público	31,415,462.89	113,651,188.96
Subsidios y Subvenciones	77,266,172.66	147,853,986.05
Ayudas Sociales	10,885,331.51	45,765,983.44
Pensiones y Jubilaciones	323,550.20	1,178,478.46
Transferencias a Fideicomisos, Mandatos y Contratos Análogos	0.00	0.00
Transferencias a la Seguridad Social	0.00	0.00
Donativos	0.00	0.00
Transferencias al Exterior	0.00	0.00
<b>Participaciones y Aportaciones</b>	<b>0.00</b>	<b>0.00</b>
Participaciones	0.00	0.00
Aportaciones	0.00	0.00
Convenios	0.00	0.00
<b>Intereses, Comisiones y Otros Gastos de la Deuda Pública</b>	<b>5,342,926.36</b>	<b>25,478,992.76</b>
Intereses de la Deuda Pública	5,052,926.36	25,478,992.76
Comisiones de la Deuda Pública	290,000.00	0.00
Gastos de la Deuda Pública	0.00	0.00
Costo por Coberturas	0.00	0.00
Apoyos Financieros	0.00	0.00
<b>Otros Gastos y Pérdidas Extraordinarias</b>	<b>13,384,620.71</b>	<b>28,697,252.81</b>
Estimaciones, Depreciaciones, Deterioros, Obsolescencia y Amortizaciones	13,384,620.71	28,697,252.81
Provisiones	0.00	0.00
Disminución de Inventarios	0.00	0.00
Aumento por Insuficiencia de Estimaciones por Pérdida o Deterioro u Obsolescencia	0.00	0.00
Aumento por Insuficiencia de Provisiones	0.00	0.00
Otros Gastos	0.00	0.00
<b>Inversión Pública</b>	<b>0.00</b>	<b>119,368,965.27</b>
Inversión Pública no Capitalizable	0.00	119,368,965.27
<b>Total de Gastos y Otras Pérdidas</b>	<b>620,743,390.58</b>	<b>2,116,155,261.56</b>
<b>Resultados del Ejercicio (Ahorro/Desahorro)</b>	<b>255,484,761.14</b>	<b>269,990,433.96</b>

*Bajo protesta de decir verdad declaramos que los Estados Financieros y sus Notas son razonablemente correctos y responsabilidad del emisor*

**PRESIDENTE MUNICIPAL**



JORGE ALEJANDRO SALUM DEL RALACIO

**DIRECTORA MUNICIPAL DE ADMINISTRACIÓN Y FINANZAS**



C.P. Y M.I. ERNA RUIZ HERNÁNDEZ

**SÍNDICO MUNICIPAL**



M.A.P. LUZ MARÍA GARIBAY AVITIA

<b>MUNICIPIO DE DURANGO</b>					
<b>Estado de Situación Financiera</b>					
<b>Al 31 de diciembre de 2020 y al 30 de abril de 2021</b>					
ACTIVO	2021	2020	PASIVO	2021	2020
<b>Activo Circulante</b>			<b>Pasivo Circulante</b>		
Efectivo y Equivalentes	186,540,886.59	71,423,477.48	Cuentas por Pagar a Corto Plazo	180,772,468.13	323,033,422.45
Derechos a Recibir Efectivo o Equivalentes	419,946,565.95	409,518,122.93	Documentos por Pagar a Corto Plazo	49,999,999.85	25,629,910.89
Derechos a Recibir Bienes o Servicios	2,502,323.14	2,383,288.91	Porción a Corto Plazo de la Deuda Pública a Largo Plazo	21,925,878.14	0.00
Inventarios	0.00	0.00	Títulos y Valores a Corto Plazo	0.00	0.00
Almacenes	0.00	0.00	Pasivos Diferidos a Corto Plazo	0.00	0.00
Estimación por Pérdida o Deterioro de Activos Circulantes	0.00	0.00	Fondos y Bienes de Terceros en Garantía y/o Administración a Corto Plazo	20,719.30	4,885,013.01
Otros Activos Circulantes	0.00	0.00	Provisiones a Corto Plazo	0.00	0.00
			Otros Pasivos a Corto Plazo	0.00	0.00
<b>Total de Activos Circulantes</b>	<b>608,989,775.68</b>	<b>483,324,889.32</b>	<b>Total de Pasivos Circulantes</b>	<b>252,719,165.42</b>	<b>353,528,348.35</b>
<b>Activo No Circulante</b>			<b>Pasivo No Circulante</b>		
Inversiones Financieras a Largo Plazo	0.00	0.00	Cuentas por Pagar a Largo Plazo	0.00	0.00
Derechos a Recibir Efectivo o Equivalentes a Largo Plazo	0.00	0.00			
Bienes Inmuebles, Infraestructura y Construcciones en Proceso	2,803,180,872.73	2,789,536,468.30	Documentos por Pagar a Largo Plazo	2,704,881.58	2,704,881.58
Bienes Muebles	390,530,876.21	386,546,827.27	Deuda Pública a Largo Plazo	272,063,801.82	309,291,515.52
Activos Intangibles	42,990,108.00	42,990,108.00	Pasivos Diferidos a Largo Plazo	0.00	0.00
Depreciación, Deterioro y Amortización Acumulada de Bienes	-384,885,016.46	-371,533,772.78	Fondos y Bienes de Terceros en Garantía y/o en Administración a Largo Plazo	0.00	0.00
Activos Diferidos	0.00	0.00	Provisiones a Largo Plazo	0.00	0.00
Estimación por Pérdida o Deterioro de Activos no Circulantes	0.00	0.00			
Otros Activos no Circulantes	0.00	0.00	<b>Total de Pasivos No Circulantes</b>	<b>274,768,683.40</b>	<b>311,996,397.10</b>
<b>Total de Activos No Circulantes</b>	<b>2,851,816,640.48</b>	<b>2,827,539,430.79</b>	<b>Total del Pasivo</b>	<b>527,487,848.82</b>	<b>665,524,743.45</b>
<b>Total del Activo</b>	<b>3,460,806,416.16</b>	<b>3,310,864,320.11</b>	<b>HACIENDA PÚBLICA/PATRIMONIO</b>		
			<i>Hacienda Pública/Patrimonio Contribuido</i>	1,863,536,443.78	1,843,145,578.86
			Aportaciones	0.00	0.00
			Donaciones de Capital	1,863,536,443.78	1,843,145,578.86
			Actualización de la Hacienda Pública/Patrimonio	0.00	0.00
			<i>Hacienda Pública/Patrimonio Generado</i>	1,069,782,123.56	802,193,896.80
			Resultados del Ejercicio (Ahorro/ Desahorro)	255,484,761.14	269,890,433.98
			Resultados de Ejercicios Anteriores	814,297,362.42	532,203,562.84
			Revalúos	0.00	0.00
			Reservas	0.00	0.00
			Rectificaciones de Resultados de Ejercicios Anteriores	0.00	0.00
			<i>Exceso o Insuficiencia en la Actualización de la Hacienda Pública/Patrimonio</i>	0.00	0.00
			Resultado por Posición Monetaria	0.00	0.00
			Resultado por Tenencia de Activos no Monetarios	0.00	0.00
			<b>Total Hacienda Pública/Patrimonio</b>	<b>2,933,318,567.34</b>	<b>2,645,339,576.86</b>
			<b>Total del Pasivo y Hacienda Pública/Patrimonio</b>	<b>3,460,806,416.16</b>	<b>3,310,864,320.11</b>

*Bajo protesta de decir verdad declaramos que los Estados Financieros y sus Notas son razonablemente correctos y responsabilidad del emisor*

<p><b>PRESIDENTE MUNICIPAL</b></p>  <p>JORGE ALEJANDRO SALUM DEL PALACIO</p>	<p><b>DIRECTORA MUNICIPAL DE ADMINISTRACIÓN Y FINANZAS</b></p>  <p>C.P. Y M. ERICAR ROSA HERNÁNDEZ</p>	<p><b>SÍNDICO MUNICIPAL</b></p>  <p>M.A.P. LIZ MARÍA GARIBAY AVITIA</p>
---	--	--

<b>MUNICIPIO DE DURANGO</b>					
<b>Estado de Situación Financiera</b>					
<b>Al 31 de diciembre de 2020 y al 30 de abril de 2021</b>					
ACTIVO	2021	2020	PASIVO	2021	2020
<b>Activo Circulante</b>			<b>Pasivo Circulante</b>		
Efectivo y Equivalentes	186,540,886.59	71,423,477.48	Cuentas por Pagar a Corto Plazo	180,772,468.13	323,033,422.45
Derechos a Recibir Efectivo o Equivalentes	419,946,565.95	409,518,122.93	Documentos por Pagar a Corto Plazo	49,999,999.85	25,629,910.89
Derechos a Recibir Bienes o Servicios	2,502,323.14	2,383,288.91	Porción a Corto Plazo de la Deuda Pública a Largo Plazo	21,925,978.14	0.00
Inventarios	0.00	0.00	Títulos y Valores a Corto Plazo	0.00	0.00
Almacenes	0.00	0.00	Pasivos Diferidos a Corto Plazo	0.00	0.00
Estimación por Pérdida o Deterioro de Activos Circulantes	0.00	0.00	Fondos y Bienes de Terceros en Garantía y/o Administración a Corto Plazo	20,719.30	4,865,013.01
Otros Activos Circulantes	0.00	0.00	Provisiones a Corto Plazo	0.00	0.00
			Otros Pasivos a Corto Plazo	0.00	0.00
<b>Total de Activos Circulantes</b>	<b>608,989,775.68</b>	<b>483,324,889.32</b>	<b>Total de Pasivos Circulantes</b>	<b>252,719,165.42</b>	<b>353,528,346.35</b>
<b>Activo No Circulante</b>			<b>Pasivo No Circulante</b>		
Inversiones Financieras a Largo Plazo	0.00	0.00	Cuentas por Pagar a Largo Plazo	0.00	0.00
Derechos a Recibir Efectivo o Equivalentes a Largo Plazo	0.00	0.00			
Bienes Inmuebles, Infraestructura y Construcciones en Proceso	2,803,180,672.73	2,769,536,468.30	Documentos por Pagar a Largo Plazo	2,704,881.58	2,704,881.58
Bienes Muebles	390,530,876.21	386,546,627.27	Deuda Pública a Largo Plazo	272,063,801.82	309,291,515.52
Activos Intangibles	42,990,108.00	42,990,108.00	Pasivos Diferidos a Largo Plazo	0.00	0.00
Depreciación, Deterioro y Amortización Acumulada de Bienes	-384,885,016.46	-371,533,772.78	Fondos y Bienes de Terceros en Garantía y/o en Administración a Largo Plazo	0.00	0.00
Activos Diferidos	0.00	0.00	Provisiones a Largo Plazo	0.00	0.00
Estimación por Pérdida o Deterioro de Activos no Circulantes	0.00	0.00			
Otros Activos no Circulantes	0.00	0.00	<b>Total de Pasivos No Circulantes</b>	<b>274,768,683.40</b>	<b>311,996,397.10</b>
<b>Total de Activos No Circulantes</b>	<b>2,851,816,640.48</b>	<b>2,827,539,430.79</b>	<b>Total del Pasivo</b>	<b>527,487,848.82</b>	<b>665,524,743.45</b>
<b>Total del Activo</b>	<b>3,460,806,416.16</b>	<b>3,310,864,320.11</b>	<b>HACIENDA PÚBLICA/PATRIMONIO</b>		
			<b>Hacienda Pública/Patrimonio Contribuido</b>	<b>1,863,536,443.78</b>	<b>1,843,145,579.86</b>
			Aportaciones	0.00	0.00
			Donaciones de Capital	1,863,536,443.78	1,843,145,579.86
			Actualización de la Hacienda Pública/Patrimonio	0.00	0.00
			<b>Hacienda Pública/Patrimonio Generado</b>	<b>1,069,782,123.56</b>	<b>802,193,996.80</b>
			Resultados del Ejercicio (Ahorro/ Desahorro)	255,484,761.14	269,990,433.96
			Resultados de Ejercicios Anteriores	814,297,362.42	532,203,562.84
			Revalúos	0.00	0.00
			Reservas	0.00	0.00
			Rectificaciones de Resultados de Ejercicios Anteriores	0.00	0.00
			<b>Exceso o Insuficiencia en la Actualización de la Hacienda Pública/Patrimonio</b>	<b>0.00</b>	<b>0.00</b>
			Resultado por Posición Monetaria	0.00	0.00
			Resultado por Tenencia de Activos no Monetarios	0.00	0.00
			<b>Total Hacienda Pública/Patrimonio</b>	<b>2,933,318,567.34</b>	<b>2,645,339,576.66</b>
			<b>Total del Pasivo y Hacienda Pública/Patrimonio</b>	<b>3,460,806,416.16</b>	<b>3,310,864,320.11</b>

Bajo protesta de decir verdad declaramos que los Estados Financieros y sus Notas son razonablemente correctos y responsabilidad del emisor

**PRESIDENTE MUNICIPAL**




JORGE ALEJANDRO SALUM DEL PALACIO

**DIRECTORA MUNICIPAL DE ADMINISTRACIÓN Y FINANZAS**



C.P. Y M.A. ERIKA RUIZ HERNÁNDEZ

**SÍNDICO MUNICIPAL**



M.A.P. LUZ MARÍA GARIBAY AVITIA

**MUNICIPIO DE DURANGO**  
**Estado de Cambios en la Situación Financiera**  
**Del 01 de enero al 30 de abril de 2021**

	Origen	Aplicación
<b>ACTIVO</b>	<b>13,351,243.68</b>	<b>163,293,339.73</b>
<i>Activo Circulante</i>	<i>0.00</i>	<i>125,664,886.36</i>
Efectivo y Equivalentes	0.00	115,117,409.11
Derechos a Recibir Efectivo o Equivalentes	0.00	10,428,443.02
Derechos a Recibir Bienes o Servicios	0.00	119,034.23
Inventarios	0.00	0.00
Almacenes	0.00	0.00
Estimación por Pérdida o Deterioro de Activos Circulantes	0.00	0.00
Otros Activos Circulantes	0.00	0.00
<i>Activo No Circulante</i>	<i>13,351,243.68</i>	<i>37,628,453.37</i>
Inversiones Financieras a Largo Plazo	0.00	0.00
Derechos a Recibir Efectivo o Equivalentes a Largo Plazo	0.00	0.00
Bienes Inmuebles, Infraestructura y Construcciones en Proceso	0.00	33,644,204.43
Bienes Muebles	0.00	3,984,248.94
Activos Intangibles	0.00	0.00
Depreciación, Deterioro y Amortización Acumulada de Bienes	13,351,243.68	0.00
Activos Diferidos	0.00	0.00
Estimación por Pérdida o Deterioro de Activos no Circulantes	0.00	0.00
Otros Activos no Circulantes	0.00	0.00
<b>PASIVO</b>	<b>46,296,067.10</b>	<b>184,332,961.73</b>
<i>Pasivo Circulante</i>	<i>46,296,067.10</i>	<i>147,105,248.03</i>
Cuentas por Pagar a Corto Plazo	0.00	142,260,954.32
Documentos por Pagar a Corto Plazo	24,370,088.98	0.00
Porción a Corto Plazo de la Deuda Pública a Largo Plazo	21,925,978.14	0.00
Títulos y Valores a Corto Plazo	0.00	0.00
Pasivos Diferidos a Corto Plazo	0.00	0.00
Fondos y Bienes de Terceros en Garantía y/o Administración a Corto Plazo	0.00	4,844,293.71
Provisiones a Corto Plazo	0.00	0.00
Otros Pasivos a Corto Plazo	0.00	0.00
<i>Pasivo No Circulante</i>	<i>0.00</i>	<i>37,227,713.70</i>
Cuentas por Pagar a Largo Plazo	0.00	0.00
Documentos por Pagar a Largo Plazo	0.00	0.00
Deuda Pública a Largo Plazo	0.00	37,227,713.70
Pasivos Diferidos a Largo Plazo	0.00	0.00
Fondos y Bienes de Terceros en Garantía y/o en Administración a Largo Plazo	0.00	0.00
Provisiones a Largo Plazo	0.00	0.00
<b>HACIENDA PUBLICA/PATRIMONIO</b>	<b>302,484,663.50</b>	<b>14,505,672.82</b>
<i>Hacienda Pública/Patrimonio Contribuido</i>	<i>20,390,663.92</i>	<i>0.00</i>
Aportaciones	0.00	0.00
Donaciones de Capital	20,390,663.92	0.00
Actualización de la Hacienda Pública/Patrimonio	0.00	0.00
<i>Hacienda Pública/Patrimonio Generado</i>	<i>282,093,799.58</i>	<i>14,505,672.82</i>
Resultados del Ejercicio (Ahorro/ Desahorro)	0.00	14,505,672.82
Resultados de Ejercicios Anteriores	282,093,799.58	0.00
Revalúos	0.00	0.00
Reservas	0.00	0.00
Rectificaciones de Resultados de Ejercicios Anteriores	0.00	0.00
<i>Exceso o Insuficiencia en la Actualización de la Hacienda Pública/Patrimonio</i>	<i>0.00</i>	<i>0.00</i>
Resultado por Posición Monetaria	0.00	0.00
Resultado por Tenencia de Activos no Monetarios	0.00	0.00

*Bajo protesta de decir verdad declaramos que los Estados Financieros y sus Notas son razonablemente correctos y responsabilidad del emisor*

<p><b>PRESIDENTE MUNICIPAL</b></p>  <p><b>JORGE ALEJANDRO SALUM DEL PALACIO</b></p>	<p><b>DIRECTORA MUNICIPAL DE ADMINISTRACIÓN Y FINANZAS</b></p>  <p><b>C.P. Y M.J. ESRAA RUIZ HERNÁNDEZ</b></p>	<p><b>SÍNDICO MUNICIPAL</b></p>  <p><b>M.A.P. LUZ MARÍA GARIBAY AVITIA</b></p>
--	---	---

**MUNICIPIO DE DURANGO**  
**Estado de Cambios en la Situación Financiera**  
**Del 01 de enero al 30 de abril de 2021**

	Origen	Aplicación
<b>ACTIVO</b>	<b>13,351,243.68</b>	<b>163,293,339.73</b>
<b>Activo Circulante</b>	<b>0.00</b>	<b>125,664,886.36</b>
Efectivo y Equivalentes	0.00	115,117,409.11
Derechos a Recibir Efectivo o Equivalentes	0.00	10,428,443.02
Derechos a Recibir Bienes o Servicios	0.00	119,034.23
Inventarios	0.00	0.00
Almacenes	0.00	0.00
Estimación por Pérdida o Deterioro de Activos Circulantes	0.00	0.00
Otros Activos Circulantes	0.00	0.00
<b>Activo No Circulante</b>	<b>13,351,243.68</b>	<b>37,628,453.37</b>
Inversiones Financieras a Largo Plazo	0.00	0.00
Derechos a Recibir Efectivo o Equivalentes a Largo Plazo	0.00	0.00
Bienes Inmuebles, Infraestructura y Construcciones en Proceso	0.00	33,644,204.43
Bienes Muebles	0.00	3,984,248.94
Activos Intangibles	0.00	0.00
Depreciación, Deterioro y Amortización Acumulada de Bienes	13,351,243.68	0.00
Activos Diferidos	0.00	0.00
Estimación por Pérdida o Deterioro de Activos no Circulantes	0.00	0.00
Otros Activos no Circulantes	0.00	0.00
<b>PASIVO</b>	<b>46,296,067.10</b>	<b>184,332,961.73</b>
<b>Pasivo Circulante</b>	<b>46,296,067.10</b>	<b>147,105,248.03</b>
Cuentas por Pagar a Corto Plazo	0.00	142,260,954.32
Documentos por Pagar a Corto Plazo	24,370,088.96	0.00
Porción a Corto Plazo de la Deuda Pública a Largo Plazo	21,925,978.14	0.00
Títulos y Valores a Corto Plazo	0.00	0.00
Pasivos Diferidos a Corto Plazo	0.00	0.00
Fondos y Bienes de Terceros en Garantía y/o Administración a Corto Plazo	0.00	4,844,293.71
Provisiones a Corto Plazo	0.00	0.00
Otros Pasivos a Corto Plazo	0.00	0.00
<b>Pasivo No Circulante</b>	<b>0.00</b>	<b>37,227,713.70</b>
Cuentas por Pagar a Largo Plazo	0.00	0.00
Documentos por Pagar a Largo Plazo	0.00	0.00
Deuda Pública a Largo Plazo	0.00	37,227,713.70
Pasivos Diferidos a Largo Plazo	0.00	0.00
Fondos y Bienes de Terceros en Garantía y/o en Administración a Largo Plazo	0.00	0.00
Provisiones a Largo Plazo	0.00	0.00
<b>HACIENDA PUBLICA/PATRIMONIO</b>	<b>302,484,663.50</b>	<b>14,505,672.82</b>
<b>Hacienda Pública/Patrimonio Contribuido</b>	<b>20,390,863.92</b>	<b>0.00</b>
Aportaciones	0.00	0.00
Donaciones de Capital	20,390,863.92	0.00
Actualización de la Hacienda Pública/Patrimonio	0.00	0.00
<b>Hacienda Pública/Patrimonio Generado</b>	<b>282,093,799.58</b>	<b>14,505,672.82</b>
Resultados del Ejercicio (Ahorro/ Desahorro)	0.00	14,505,672.82
Resultados de Ejercicios Anteriores	282,093,799.58	0.00
Revalúos	0.00	0.00
Reservas	0.00	0.00
Rectificaciones de Resultados de Ejercicios Anteriores	0.00	0.00
<b>Exceso o Insuficiencia en la Actualización de la Hacienda Pública/Patrimonio</b>	<b>0.00</b>	<b>0.00</b>
Resultado por Posición Monetaria	0.00	0.00
Resultado por Tenencia de Activos no Monetarios	0.00	0.00

*Bajo protesta de decir verdad declaramos que los Estados Financieros y sus Notas son razonablemente correctos y responsabilidad del emisor*


<p><b>PRESIDENTE MUNICIPAL</b></p>  <p><b>JORGE ALEJANDRO SALUM DEL PALACIO</b></p>	<p><b>DIRECTORA MUNICIPAL DE ADMINISTRACIÓN Y FINANZAS</b></p>  <p><b>C.P. Y M.I. ERIKA RUIZ HERNÁNDEZ</b></p>	<p><b>SÍNDICO MUNICIPAL</b></p>  <p><b>M.A.P. LUZ MARÍA GARIBAY AVITIA</b></p>
--	---	---

**MUNICIPIO DE DURANGO**  
**Estado de Variación en la Hacienda Pública**  
**del 31 de diciembre 2020 al 30 de abril 2021**

Concepto	Hacienda Pública / Patrimonio Contribuido	Hacienda Pública / Patrimonio Generado de Ejercicios Anteriores	Hacienda Pública / Patrimonio Generado del Ejercicio	Exceso o Insuficiencia en la Actualización de la Hacienda Pública / Patrimonio	Total
<b>Hacienda Pública / Patrimonio Contribuido Neto de 2020</b>	<b>1,843,145,579.86</b>	<b>0.00</b>	<b>0.00</b>	<b>0.00</b>	<b>1,843,145,579.86</b>
Aportaciones	0.00	0.00	0.00	0.00	0.00
Donaciones de Capital	1,843,145,579.86	0.00	0.00	0.00	1,843,145,579.86
Actualización de la Hacienda Pública/Patrimonio	0.00	0.00	0.00	0.00	0.00
<b>Hacienda Pública / Patrimonio Generado Neto de 2020</b>	<b>0.00</b>	<b>532,203,562.84</b>	<b>269,990,433.96</b>	<b>0.00</b>	<b>802,193,996.80</b>
Resultados del Ejercicio (Ahorro/Desahorro)	0.00	0.00	269,990,433.96	0.00	269,990,433.96
Resultados de Ejercicios Anteriores	0.00	532,203,562.84	0.00	0.00	532,203,562.84
Revalúos	0.00	0.00	0.00	0.00	0.00
Reservas	0.00	0.00	0.00	0.00	0.00
Rectificaciones de Resultados de Ejercicios Anteriores	0.00	0.00	0.00	0.00	0.00
<b>Exceso o Insuficiencia en la Actualización de la Hacienda Pública / Patrimonio Neto de 2020</b>	<b>0.00</b>	<b>0.00</b>	<b>0.00</b>	<b>0.00</b>	<b>0.00</b>
Resultado por Posición Monetaria	0.00	0.00	0.00	0.00	0.00
Resultado por Tenencia de Activos no Monetarios	0.00	0.00	0.00	0.00	0.00
<b>Hacienda Pública / Patrimonio Neto Final de 2020</b>	<b>1,843,145,579.86</b>	<b>532,203,562.84</b>	<b>269,990,433.96</b>	<b>0.00</b>	<b>2,645,339,576.66</b>
<b>Cambios en la Hacienda Pública / Patrimonio Contribuido Neto de 2021</b>	<b>20,390,863.92</b>	<b>0.00</b>	<b>0.00</b>	<b>0.00</b>	<b>20,390,863.92</b>
Aportaciones	0.00	0.00	0.00	0.00	0.00
Donaciones de Capital	20,390,863.92	0.00	0.00	0.00	20,390,863.92
Actualización de la Hacienda Pública/Patrimonio	0.00	0.00	0.00	0.00	0.00
<b>Variaciones de la Hacienda Pública / Patrimonio Generado Neto de 2021</b>	<b>0.00</b>	<b>282,093,799.58</b>	<b>-14,505,672.82</b>	<b>0.00</b>	<b>267,588,126.76</b>
Resultados del Ejercicio (Ahorro/Desahorro)	0.00	0.00	255,484,761.14	0.00	255,484,761.14
Resultados de Ejercicios Anteriores	0.00	282,093,799.58	-269,990,433.96	0.00	12,103,365.62
Revalúos	0.00	0.00	0.00	0.00	0.00
Reservas	0.00	0.00	0.00	0.00	0.00
Rectificaciones de Resultados de Ejercicios Anteriores	0.00	0.00	0.00	0.00	0.00
<b>Cambios en el Exceso o Insuficiencia en la Actualización de la Hacienda Pública / Patrimonio Neto de 2021</b>	<b>0.00</b>	<b>0.00</b>	<b>0.00</b>	<b>0.00</b>	<b>0.00</b>
Resultado por Posición Monetaria	0.00	0.00	0.00	0.00	0.00
Resultado por Tenencia de Activos no Monetarios	0.00	0.00	0.00	0.00	0.00
<b>Hacienda Pública / Patrimonio Neto Final de 2021</b>	<b>1,863,536,443.78</b>	<b>814,297,362.42</b>	<b>255,484,761.14</b>	<b>0.00</b>	<b>2,933,318,567.34</b>

*Bajo protesta de decir verdad declaramos que los Estados Financieros y sus Notas son razonablemente correctos y responsabilidad del emisor*

**PRESIDENTE MUNICIPAL**




JORGE ALEJANDRO SALUM DEL PALACIO

**DIRECTORA MUNICIPAL DE ADMINISTRACIÓN Y FINANZAS**



C.P. Y.M.I. ERICA RUBI HERNÁNDEZ

**SÍNDICO MUNICIPAL**



M.A.P. LUZ MARÍA GARIBAY AVITIA



**MUNICIPIO DE DURANGO**  
**Estado de Variación en la Hacienda Pública**  
**del 31 de diciembre 2020 al 30 de abril 2021**

Concepto	Hacienda Pública / Patrimonio Contribuido	Hacienda Pública / Patrimonio Generado de Ejercicios Anteriores	Hacienda Pública / Patrimonio Generado del Ejercicio	Exceso o Insuficiencia en la Actualización de la Hacienda Pública / Patrimonio	Total
<b>Hacienda Pública / Patrimonio Contribuido Neto de 2020</b>	<b>1,843,145,579.86</b>	<b>0.00</b>	<b>0.00</b>	<b>0.00</b>	<b>1,843,145,579.86</b>
Aportaciones	0.00	0.00	0.00	0.00	0.00
Donaciones de Capital	1,843,145,579.86	0.00	0.00	0.00	1,843,145,579.86
Actualización de la Hacienda Pública/Patrimonio	0.00	0.00	0.00	0.00	0.00
<b>Hacienda Pública / Patrimonio Generado Neto de 2020</b>	<b>0.00</b>	<b>532,203,562.84</b>	<b>269,990,433.96</b>	<b>0.00</b>	<b>802,193,996.80</b>
Resultados del Ejercicio (Ahorro/Desahorro)	0.00	0.00	269,990,433.96	0.00	269,990,433.96
Resultados de Ejercicios Anteriores	0.00	532,203,562.84	0.00	0.00	532,203,562.84
Revalúos	0.00	0.00	0.00	0.00	0.00
Reservas	0.00	0.00	0.00	0.00	0.00
Rectificaciones de Resultados de Ejercicios Anteriores	0.00	0.00	0.00	0.00	0.00
<b>Exceso o Insuficiencia en la Actualización de la Hacienda Pública / Patrimonio Neto de 2020</b>	<b>0.00</b>	<b>0.00</b>	<b>0.00</b>	<b>0.00</b>	<b>0.00</b>
Resultado por Posición Monetaria	0.00	0.00	0.00	0.00	0.00
Resultado por Tenencia de Activos no Monetarios	0.00	0.00	0.00	0.00	0.00
<b>Hacienda Pública / Patrimonio Neto Final de 2020</b>	<b>1,843,145,579.86</b>	<b>532,203,562.84</b>	<b>269,990,433.96</b>	<b>0.00</b>	<b>2,645,339,576.66</b>
<b>Cambios en la Hacienda Pública / Patrimonio Contribuido Neto de 2021</b>	<b>20,390,863.92</b>	<b>0.00</b>	<b>0.00</b>	<b>0.00</b>	<b>20,390,863.92</b>
Aportaciones	0.00	0.00	0.00	0.00	0.00
Donaciones de Capital	20,390,863.92	0.00	0.00	0.00	20,390,863.92
Actualización de la Hacienda Pública/Patrimonio	0.00	0.00	0.00	0.00	0.00
<b>Variaciones de la Hacienda Pública / Patrimonio Generado Neto de 2021</b>	<b>0.00</b>	<b>282,093,799.58</b>	<b>-14,505,672.82</b>	<b>0.00</b>	<b>267,588,126.76</b>
Resultados del Ejercicio (Ahorro/Desahorro)	0.00	0.00	255,484,761.14	0.00	255,484,761.14
Resultados de Ejercicios Anteriores	0.00	282,093,799.58	-269,990,433.96	0.00	12,103,365.62
Revalúos	0.00	0.00	0.00	0.00	0.00
Reservas	0.00	0.00	0.00	0.00	0.00
Rectificaciones de Resultados de Ejercicios Anteriores	0.00	0.00	0.00	0.00	0.00
<b>Cambios en el Exceso o Insuficiencia en la Actualización de la Hacienda Pública / Patrimonio Neto de 2021</b>	<b>0.00</b>	<b>0.00</b>	<b>0.00</b>	<b>0.00</b>	<b>0.00</b>
Resultado por Posición Monetaria	0.00	0.00	0.00	0.00	0.00
Resultado por Tenencia de Activos no Monetarios	0.00	0.00	0.00	0.00	0.00
<b>Hacienda Pública / Patrimonio Neto Final de 2021</b>	<b>1,863,536,443.78</b>	<b>814,297,362.42</b>	<b>255,484,761.14</b>	<b>0.00</b>	<b>2,933,318,567.34</b>

*Bajo protesta de decir verdad declaramos que los Estados Financieros y sus Notas son razonablemente correctos y responsabilidad del emisor*

**PRESIDENTE MUNICIPAL**



JORGE ALEJANDRO SALUM DEL PALACIO

**DIRECTORA MUNICIPAL DE ADMINISTRACIÓN Y FINANZAS**



C.P. Y.M.I. ERICA RUIZ HERNÁNDEZ

**SÍNDICO MUNICIPAL**




M.A.P. LUZ MARÍA GARIBAY AVITIA

**MUNICIPIO DE DURANGO**  
**Estado Analítico de la Deuda y Otros Pasivos**  
**Del 01 de enero al 30 de abril de 2021**

Denominación de las Deudas	Moneda de Contratación	Institución o País Acreedor	Saldo Inicial del Periodo	Saldo Final del Periodo
<b>DEUDA PÚBLICA</b>				
<b>Corto Plazo</b>				
<b>Deuda Interna</b>				
Instituciones de Crédito	MXN	MÉXICO	25,629,910.89	71,925,977.99
Títulos y Valores			0.00	0.00
Arrendamientos Financieros			0.00	0.00
<b>Deuda Externa</b>				
Organismos Financieros Internacionales			0.00	0.00
Deuda Bilateral			0.00	0.00
Títulos y Valores			0.00	0.00
Arrendamientos Financieros			0.00	0.00
<b>Subtotal Corto Plazo</b>			<b>25,629,910.89</b>	<b>71,925,977.99</b>
<b>Largo Plazo</b>				
<b>Deuda Interna</b>				
Instituciones de Crédito	MXN	MÉXICO	309,291,515.52	272,063,801.82
Títulos y Valores			309,291,515.52	272,063,801.82
Arrendamientos Financieros				
<b>Deuda Externa</b>				
Organismos Financieros Internacionales			0.00	0.00
Deuda Bilateral			0.00	0.00
Títulos y Valores			0.00	0.00
Arrendamientos Financieros			0.00	0.00
<b>Subtotal Largo Plazo</b>			<b>309,291,515.52</b>	<b>272,063,801.82</b>
<b>Otros Pasivos</b>				
			330,603,317.04	183,498,069.01
<b>Total Deuda y Otros Pasivos</b>	<b>MXN</b>		<b>665,524,743.45</b>	<b>527,487,848.82</b>

*Bajo protesta de decir verdad declaramos que los Estados Financieros y sus Notas son razonablemente correctos y responsabilidad del emisor*

<p><b>PRESIDENTE MUNICIPAL</b></p>  <p>JORGE ALEJANDRO SALUM DEL PALACIO</p>	<p><b>DIRECTORA MUNICIPAL DE ADMINISTRACIÓN Y FINANZAS</b></p>  <p>C.P. Y M.I. ERIKA BOÍZ HERNÁNDEZ</p>	<p><b>SÍNDICO MUNICIPAL</b></p>  <p>M.A.P. LUZ MARÍA GARIBAY AVITIA</p>
---	--	--

**MUNICIPIO DE DURANGO**  
**Estado Analítico de la Deuda y Otros Pasivos**  
**Del 01 de enero al 30 de abril de 2021**

Denominación de las Deudas	Moneda de Contratación	Institución o País Acreedor	Saldo Inicial del Periodo	Saldo Final del Periodo
<b>DEUDA PÚBLICA</b>				
<b>Corto Plazo</b>				
<b>Deuda Interna</b>				
Instituciones de Crédito	MNX	MÉXICO	25,629,910.89	71,925,977.99
Títulos y Valores			0.00	0.00
Arrendamientos Financieros			0.00	0.00
<b>Deuda Externa</b>				
Organismos Financieros Internacionales			0.00	0.00
Deuda Bilateral			0.00	0.00
Títulos y Valores			0.00	0.00
Arrendamientos Financieros			0.00	0.00
<b>Subtotal Corto Plazo</b>			<b>25,629,910.89</b>	<b>71,925,977.99</b>
<b>Largo Plazo</b>				
<b>Deuda Interna</b>				
Instituciones de Crédito	MNX	MÉXICO	309,291,515.52	272,063,801.82
Títulos y Valores				
Arrendamientos Financieros				
<b>Deuda Externa</b>				
Organismos Financieros Internacionales			0.00	0.00
Deuda Bilateral			0.00	0.00
Títulos y Valores			0.00	0.00
Arrendamientos Financieros			0.00	0.00
<b>Subtotal Largo Plazo</b>			<b>309,291,515.52</b>	<b>272,063,801.82</b>
<b>Otros Pasivos</b>			330,603,317.04	183,498,069.01
<b>Total Deuda y Otros Pasivos</b>			<b>665,524,743.45</b>	<b>527,487,848.82</b>

*Bajo protesta de decir verdad declaramos que los Estados Financieros y sus Notas son razonablemente correctos y responsabilidad del emisor*

**PRESIDENTE MUNICIPAL**




JORGE ALEJANDRO SALUM DEL PALACIO

**DIRECTORA MUNICIPAL DE ADMINISTRACIÓN Y FINANZAS**



C.P. Y M.I. ERIKA RUIZ HERNÁNDEZ

**SÍNDICO MUNICIPAL**



M.A.P. LUZ MARÍA GARIBAY AVITIA

**MUNICIPIO DE DURANGO**  
**Estado Analítico del Activo**  
**Del 01 de enero al 30 de abril de 2021**

Concepto	Saldo Inicial 1	Cargos del Periodo 2	Abonos del Periodo 3	Saldo Final 4 (1+2-3)	Variación del Periodo (4-1)
<b>ACTIVO</b>	<b>3,310,864,320.11</b>	<b>4,824,290,929.73</b>	<b>4,674,348,833.68</b>	<b>3,460,806,416.16</b>	<b>149,942,096.05</b>
<i>Activo Circulante</i>	<i>483,324,889.32</i>	<i>4,312,115,227.14</i>	<i>4,186,450,340.78</i>	<i>608,989,775.68</i>	<i>125,664,886.36</i>
Efectivo y Equivalentes	71,423,477.48	3,072,709,054.72	2,957,591,645.61	186,540,886.59	115,117,409.11
Derechos a Recibir Efectivo o Equivalentes	409,518,122.93	1,236,740,936.28	1,226,312,493.26	419,946,565.95	10,428,443.02
Derechos a Recibir Bienes o Servicios	2,383,288.91	2,665,236.14	2,546,201.91	2,502,323.14	119,034.23
Inventarios	0.00	0.00	0.00	0.00	0.00
Almacenes	0.00	0.00	0.00	0.00	0.00
Estimación por Pérdida o Deterioro de Activos Circulantes	0.00	0.00	0.00	0.00	0.00
Otros Activos Circulantes	0.00	0.00	0.00	0.00	0.00
<i>Activo No Circulante</i>	<i>2,827,539,430.79</i>	<i>512,175,702.59</i>	<i>487,898,492.90</i>	<i>2,851,816,640.48</i>	<i>24,277,209.69</i>
Inversiones Financieras a Largo Plazo	0.00	0.00	0.00	0.00	0.00
Derechos a Recibir Efectivo o Equivalentes a Largo Plazo	0.00	0.00	0.00	0.00	0.00
Bienes Inmuebles, Infraestructura y Construcciones en Proceso	2,769,536,468.30	393,507,494.81	359,863,290.38	2,803,180,672.73	33,644,204.43
Bienes Muebles	386,546,627.27	63,283,277.12	59,299,028.18	390,530,876.21	3,984,248.94
Activos Intangibles	42,990,108.00	2,567,256.54	2,567,256.54	42,990,108.00	0.00
Depreciación, Deterioro y Amortización Acumulada de Bienes	-371,533,772.78	52,817,674.12	66,168,917.80	-384,885,016.46	-13,351,243.68
Activos Diferidos	0.00	0.00	0.00	0.00	0.00
Estimación por Pérdida o Deterioro de Activos no Circulantes	0.00	0.00	0.00	0.00	0.00
Otros Activos no Circulantes	0.00	0.00	0.00	0.00	0.00

*Bajo protesta de decir verdad declaramos que los Estados Financieros y sus Notas son razonablemente correctos y responsabilidad del emisor*

<b>PRESIDENTE MUNICIPAL</b>    <b>JORGE ALEJANDRO SALUM DEL PALACIO</b>	<b>DIRECTORA MUNICIPAL DE ADMINISTRACIÓN Y FINANZAS</b>    <b>C.P. Y M.I. EFRAÍN HERNÁNDEZ</b>	<b>SÍNDICO MUNICIPAL</b>    <b>M.A.P. LUZ MARÍA GARIBAY AVITIA</b>
--	---	---

MUNICIPIO DE DURANGO					
Estado Analítico del Activo					
Del 01 de enero al 30 de abril de 2021					
Concepto	Saldo Inicial 1	Cargos del Periodo 2	Abonos del Periodo 3	Saldo Final 4 (1+2-3)	Variación del Periodo (4-1)
<b>ACTIVO</b>	<b>3,310,864,320.11</b>	<b>4,824,290,929.73</b>	<b>4,674,348,833.68</b>	<b>3,460,806,416.16</b>	<b>149,942,096.05</b>
<b>Activo Circulante</b>	<b>483,324,889.32</b>	<b>4,312,115,227.14</b>	<b>4,186,450,340.78</b>	<b>608,989,775.68</b>	<b>125,664,886.36</b>
Efectivo y Equivalentes	71,423,477.48	3,072,709,054.72	2,957,591,645.61	186,540,886.59	115,117,409.11
Derechos a Recibir Efectivo o Equivalentes	409,518,122.93	1,236,740,936.28	1,226,312,493.26	419,946,565.95	10,428,443.02
Derechos a Recibir Bienes o Servicios	2,383,288.91	2,665,236.14	2,546,201.91	2,502,323.14	119,034.23
Inventarios	0.00	0.00	0.00	0.00	0.00
Almacenes	0.00	0.00	0.00	0.00	0.00
Estimación por Pérdida o Deterioro de Activos Circulantes	0.00	0.00	0.00	0.00	0.00
Otros Activos Circulantes	0.00	0.00	0.00	0.00	0.00
<b>Activo No Circulante</b>	<b>2,827,539,430.79</b>	<b>512,175,702.59</b>	<b>487,898,492.90</b>	<b>2,851,816,640.48</b>	<b>24,277,209.69</b>
Inversiones Financieras a Largo Plazo	0.00	0.00	0.00	0.00	0.00
Derechos a Recibir Efectivo o Equivalentes a Largo Plazo	0.00	0.00	0.00	0.00	0.00
Bienes Inmuebles, Infraestructura y Construcciones en Proceso	2,769,536,468.30	393,507,494.81	359,863,290.38	2,803,180,672.73	33,644,204.43
Bienes Muebles	386,546,627.27	63,283,277.12	59,299,028.18	390,530,876.21	3,984,248.94
Activos Intangibles	42,990,108.00	2,567,256.54	2,567,256.54	42,990,108.00	0.00
Depreciación, Deterioro y Amortización Acumulada de Bienes	-371,533,772.78	52,817,674.12	66,168,917.80	-384,885,016.46	-13,351,243.68
Activos Diferidos	0.00	0.00	0.00	0.00	0.00
Estimación por Pérdida o Deterioro de Activos no Circulantes	0.00	0.00	0.00	0.00	0.00
Otros Activos no Circulantes	0.00	0.00	0.00	0.00	0.00

Bajo protesta de decir verdad declaramos que los Estados Financieros y sus Notas son razonablemente correctos y responsabilidad del emisor

**PRESIDENTE MUNICIPAL**




JORGE ALEJANDRO SALUM DEL PALACIO

**DIRECTORA MUNICIPAL DE ADMINISTRACIÓN Y FINANZAS**



C.P. Y M.I. ERIKA RUIZ HERNÁNDEZ

**SÍNDICO MUNICIPAL**



M.A.P. LUZ MARÍA GARIBAY AVITIA

**MUNICIPIO DE DURANGO**  
**Estado de Flujos de Efectivo**  
**al 31 de diciembre de 2020 y 31 de marzo de 2021**

Concepto	2021	2020
<b>Flujos de Efectivo de las Actividades de Operación</b>		
<b>Origen</b>	876,228,151.72	2,386,145,695.52
Impuestos	302,838,694.62	434,515,504.49
Cuotas y Aportaciones de Seguridad Social	0.00	0.00
Contribuciones de Mejoras	0.00	0.00
Derechos	76,387,855.71	166,058,284.28
Productos	3,274,866.73	6,445,273.50
Aprovechamientos	26,736,943.84	76,796,974.77
Ingresos por Venta de Bienes y Prestación de Servicios	0.00	0.00
Participaciones, Aportaciones, Convenios, Incentivos Derivados de la Colaboración Fiscal y Fondos Distintos de Aportaciones	466,563,037.07	1,702,186,924.20
Transferencias, Asignaciones, Subsidios y Subvenciones, y Pensiones y Jubilaciones	0.00	0.00
<b>Otros Orígenes de Operación</b>	428,753.75	142,734.28
<b>Aplicación</b>	620,743,390.58	2,116,155,261.56
Servicios Personales	322,248,552.97	1,051,977,690.75
Materiales y Suministros	31,400,457.26	147,979,194.56
Servicios Generales	128,476,316.02	434,203,528.50
Transferencias Internas y Asignaciones al Sector Público	0.00	0.00
Transferencias al resto del Sector Público	31,415,462.89	113,651,188.96
Subsidios y Subvenciones	77,266,172.66	147,853,986.05
Ayudas Sociales	10,885,331.51	45,765,983.44
Pensiones y Jubilaciones	323,550.20	1,178,478.46
Transferencias a Fideicomisos, Mandatos y Contratos Análogos	0.00	0.00
Transferencias a la Seguridad Social	0.00	0.00
Donativos	0.00	0.00
Transferencias al Exterior	0.00	0.00
Participaciones	0.00	0.00
Aportaciones	0.00	0.00
Convenios	0.00	0.00
Otras Aplicaciones de Operación	18,727,547.07	173,545,210.84
<b>Flujos Netos de Efectivo por Actividades de Operación</b>	<b>255,484,761.14</b>	<b>269,990,433.96</b>
<b>Flujos de Efectivo de las Actividades de Inversión</b>		
<b>Origen</b>	0.00	261,409,567.61
Bienes Inmuebles, Infraestructura y Construcciones en Proceso	0.00	0.00
Bienes Muebles	0.00	0.00
Otros Orígenes de Inversión	0.00	261,409,567.61
<b>Aplicación</b>	13,070,389.46	352,449,493.44
Bienes Inmuebles, Infraestructura y Construcciones en Proceso	7,143,482.66	278,552,356.34
Bienes Muebles	3,984,248.92	57,899,260.80
Otras Aplicaciones de Inversión	1,942,657.88	15,997,876.30
<b>Flujos Netos de Efectivo por Actividades de Inversión</b>	<b>-13,070,389.46</b>	<b>-91,039,925.83</b>
<b>Flujo de Efectivo de las Actividades de Financiamiento</b>		
<b>Origen</b>	60,628,696.12	95,575,281.90
Endeudamiento Neto	50,000,000.00	0.00
Interno	50,000,000.00	0.00
Externo	0.00	0.00
Otros Orígenes de Financiamiento	10,628,696.12	95,575,281.90
<b>Aplicación</b>	187,925,658.69	272,904,273.43
Servicios de la Duda	25,190,116.47	34,575,127.32
Interno	25,190,116.47	34,575,127.32
Externo	0.00	0.00
Otras Aplicaciones de Financiamiento	162,735,542.22	238,329,146.11
<b>Flujos Netos de Efectivo por Actividades de Financiamiento</b>	<b>-127,296,962.57</b>	<b>-177,328,991.53</b>
<b>Incremento/Disminución Neta en el Efectivo y Equivalentes al Efectivo</b>	<b>115,117,409.11</b>	<b>1,621,516.60</b>
<b>Efectivo y Equivalentes al Efectivo al Inicio del Ejercicio</b>	<b>71,423,477.48</b>	<b>69,801,960.88</b>
<b>Efectivo y Equivalentes al Efectivo al Final del Ejercicio</b>	<b>186,540,886.59</b>	<b>71,423,477.48</b>

*Bajo protesta de decir verdad declaramos que los Estados Financieros y sus Notas son razonablemente correctos y responsabilidad del emisor*

**PRESIDENTE MUNICIPAL**

JORGE ALEJANDRO SALÚM DEL PALACIO

**DIRECTORA MUNICIPAL DE ADMINISTRACIÓN Y FINANZAS**

C.P. Y M.I. ERIC ARRIAZA BERNÁNDEZ

**SÍNDICO MUNICIPAL**

M.A.P. LUZ MARÍA GARIBAY AVITIA

**MUNICIPIO DE DURANGO**  
**Estado de Flujos de Efectivo**  
**al 31 de diciembre de 2020 y 31 de marzo de 2021**

Concepto	2021	2020
<b>Flujos de Efectivo de las Actividades de Operación</b>		
<b>Origen</b>	<b>876,228,151.72</b>	<b>2,386,145,695.52</b>
Impuestos	302,836,694.62	434,515,504.49
Cuotas y Aportaciones de Seguridad Social	0.00	0.00
Contribuciones de Mejoras	0.00	0.00
Derechos	76,387,855.71	166,058,284.28
Productos	3,274,866.73	6,445,273.50
Aprovechamientos	26,736,943.84	76,796,974.77
Ingresos por Venta de Bienes y Prestación de Servicios	0.00	0.00
Participaciones, Aportaciones, Convenios, Incentivos Derivados de la Colaboración Fiscal y Fondos Distintos de Aportaciones	466,563,037.07	1,702,186,924.20
Transferencias, Asignaciones, Subsidios y Subvenciones, y Pensiones y Jubilaciones	0.00	0.00
<b>Otros Orígenes de Operación</b>	<b>428,753.75</b>	<b>142,734.28</b>
<b>Aplicación</b>	<b>620,743,390.58</b>	<b>2,116,155,261.56</b>
Servicios Personales	322,248,552.97	1,051,977,690.75
Materiales y Suministros	31,400,457.26	147,979,194.56
Servicios Generales	128,476,316.02	434,203,528.50
Transferencias Internas y Asignaciones al Sector Público	0.00	0.00
Transferencias al resto del Sector Público	31,415,462.89	113,651,188.96
Subsidios y Subvenciones	77,266,172.66	147,853,986.05
Ayudas Sociales	10,885,331.51	45,765,983.44
Pensiones y Jubilaciones	323,550.20	1,178,478.46
Transferencias a Fideicomisos, Mandatos y Contratos Análogos	0.00	0.00
Transferencias a la Seguridad Social	0.00	0.00
Donativos	0.00	0.00
Transferencias al Exterior	0.00	0.00
Participaciones	0.00	0.00
Aportaciones	0.00	0.00
Convenios	0.00	0.00
Otras Aplicaciones de Operación	18,727,547.07	173,545,210.84
<b>Flujos Netos de Efectivo por Actividades de Operación</b>	<b>255,484,761.14</b>	<b>269,990,433.96</b>
<b>Flujos de Efectivo de las Actividades de Inversión</b>		
<b>Origen</b>	<b>0.00</b>	<b>261,409,567.61</b>
Bienes Inmuebles, Infraestructura y Construcciones en Proceso	0.00	0.00
Bienes Muebles	0.00	0.00
Otros Orígenes de Inversión	0.00	261,409,567.61
<b>Aplicación</b>	<b>13,070,389.46</b>	<b>352,449,493.44</b>
Bienes Inmuebles, Infraestructura y Construcciones en Proceso	7,143,482.66	278,552,356.34
Bienes Muebles	3,984,248.92	57,899,260.80
Otras Aplicaciones de Inversión	1,942,657.88	15,997,876.30
<b>Flujos Netos de Efectivo por Actividades de Inversión</b>	<b>-13,070,389.46</b>	<b>-91,039,925.83</b>
<b>Flujo de Efectivo de las Actividades de Financiamiento</b>		
<b>Origen</b>	<b>60,628,696.12</b>	<b>95,575,281.90</b>
Endeudamiento Neto	50,000,000.00	0.00
Interno	50,000,000.00	0.00
Externo	0.00	0.00
Otros Orígenes de Financiamiento	10,628,696.12	95,575,281.90
<b>Aplicación</b>	<b>187,925,658.69</b>	<b>272,904,273.43</b>
Servicios de la Deuda	25,190,116.47	34,575,127.32
Interno	25,190,116.47	34,575,127.32
Externo	0.00	0.00
Otras Aplicaciones de Financiamiento	162,735,542.22	238,329,146.11
<b>Flujos Netos de Efectivo por Actividades de Financiamiento</b>	<b>-127,296,962.57</b>	<b>-177,328,991.53</b>
<b>Incremento/Disminución Neta en el Efectivo y Equivalentes al Efectivo</b>	<b>115,117,409.11</b>	<b>1,621,516.60</b>
<b>Efectivo y Equivalentes al Efectivo al Inicio del Ejercicio</b>	<b>71,423,477.48</b>	<b>69,801,960.88</b>
<b>Efectivo y Equivalentes al Efectivo al Final del Ejercicio</b>	<b>186,540,886.59</b>	<b>71,423,477.48</b>

*Bajo protesta de decir verdad declaramos que los Estados Financieros y sus Notas son razonablemente correctos y responsabilidad del emisor*

**PRESIDENTE MUNICIPAL**




**JORGE ALEJANDRO SALUM DEL PALACIO**

**DIRECTORA MUNICIPAL DE ADMINISTRACIÓN Y FINANZAS**



**C.P. Y M.I. ERNESTO RUIZ HERNÁNDEZ**

**SÍNDICO MUNICIPAL**



**M.A.P. LUZ MARÍA GARIBAY AVITIA**

MUNICIPIO DE DURANGO						
Estado Analítico de Ingresos						
Del 01 de enero al 30 de abril de 2021						
Rubro de Ingresos	Ingreso					Diferencia
	Estimado	Ampliaciones y Reducciones	Modificado	Devengado	Recaudado	
	- 1 -	- 2 -	(3= 1 + 2)	- 4 -	- 5 -	
Impuestos	474,486,398.00	0.00	474,486,398.00	302,836,694.62	302,836,694.62	0.00
Cuotas y Aportaciones de Seguridad Social	0.00	0.00	0.00	0.00	0.00	0.00
Contribuciones de Mejoras	0.00	0.00	0.00	0.00	0.00	0.00
Derechos	157,818,786.00	0.00	157,818,786.00	76,387,855.71	76,387,855.71	0.00
Productos	17,480,716.00	6,162.09	17,486,878.09	3,274,866.73	3,274,866.73	0.00
Aprovechamientos	46,047,069.00	0.00	46,047,069.00	26,736,943.84	26,736,943.84	0.00
Ingresos por Venta de Bienes, Prestación de Servicios y Otros Ingresos	0.00	0.00	0.00	0.00	0.00	0.00
Participaciones, Aportaciones, Convenios, Incentivos Derivados de la Colaboración	1,617,227,930.00	-20,290,301.83	1,596,937,628.17	466,563,037.07	335,648,485.69	0.00
Transferencias, Asignaciones, Subsidios y Subvenciones, y Pensiones y Jubilaciones	0.00	0.00	0.00	0.00	0.00	0.00
Ingresos Derivados de Financiamientos	50,000,000.00	0.00	50,000,000.00	50,000,000.00	50,000,000.00	0.00
<b>Total</b>	<b>2,363,060,899.00</b>	<b>- 20,284,139.74</b>	<b>2,342,776,759.26</b>	<b>925,799,397.97</b>	<b>794,884,846.59</b>	

Estado Analítico de Ingresos Por Fuente de Financiamiento	Ingreso					Diferencia
	Estimado	Ampliaciones y Reducciones	Modificado	Devengado	Recaudado	
	- 1 -	- 2 -	(3= 1 + 2)	- 4 -	- 5 -	
<b>Ingresos del Poder Ejecutivo Federal o Estatal y de los Municipios</b>	<b>2,313,060,899.00</b>	<b>- 20,284,139.74</b>	<b>2,292,776,759.26</b>	<b>875,799,397.97</b>	<b>875,799,397.97</b>	
Impuestos	474,486,398.00	0.00	474,486,398.00	302,836,694.62	302,836,694.62	0.00
Cuotas y Aportaciones de Seguridad Social	0.00	0.00	0.00	0.00	0.00	0.00
Contribuciones de Mejoras	0.00	0.00	0.00	0.00	0.00	0.00
Derechos	157,818,786.00	0.00	157,818,786.00	76,387,855.71	76,387,855.71	0.00
<u>Productos</u> [1]	17,480,716.00	6,162.09	17,486,878.09	3,274,866.73	3,274,866.73	0.00
<u>Aprovechamientos</u> [2]	46,047,069.00	0.00	46,047,069.00	26,736,943.84	26,736,943.84	0.00
Participaciones, Aportaciones, Convenios, Incentivos Derivados de la Colaboración Fiscal y Fondos Distintos de Aportaciones	1,617,227,930.00	-20,290,301.83	1,596,937,628.17	466,563,037.07	466,563,037.07	0.00
Transferencias, Asignaciones, Subsidios y Subvenciones, y Pensiones y Jubilaciones	0.00	0.00	0.00	0.00	0.00	0.00
<b>Ingresos de los Entes Públicos de los Poderes Legislativo y Judicial, de los</b>	<b>0.00</b>	<b>0.00</b>	<b>0.00</b>	<b>0.00</b>	<b>0.00</b>	<b>0.00</b>
Cuotas y Aportaciones de Seguridad Social	0.00	0.00	0.00	0.00	0.00	0.00
Productos <sup>1</sup>	0.00	0.00	0.00	0.00	0.00	0.00
<u>Ingresos por Venta de Bienes, Prestación de Servicios y Otros Ingresos</u> [3]	0.00	0.00	0.00	0.00	0.00	0.00
Transferencias, Asignaciones, Subsidios y Subvenciones, y Pensiones y Jubilaciones	0.00	0.00	0.00	0.00	0.00	0.00
<b>Ingresos Derivados de Financiamientos</b>	<b>50,000,000.00</b>	<b>0.00</b>	<b>50,000,000.00</b>	<b>50,000,000.00</b>	<b>50,000,000.00</b>	<b>0.00</b>
Ingresos Derivados de Financiamientos	50,000,000.00	0.00	50,000,000.00	50,000,000.00	50,000,000.00	0.00
<b>Total</b>	<b>2,363,060,899.00</b>	<b>- 20,284,139.74</b>	<b>2,342,776,759.26</b>	<b>925,799,397.97</b>	<b>925,799,397.97</b>	

[1] Incluye intereses que generan las cuentas bancarias de los entes públicos en productos.

[2] Incluye donativos en efectivo del Poder Ejecutivo, entre otros aprovechamientos.

[3] Se refiere a los ingresos propios obtenidos por los Poderes Legislativo y Judicial, los Órganos Autónomos y las entidades de la administración pública paraestatal y paramunicipal por sus actividades diversas no inherentes a su operación que generan recursos y que no sean ingresos por venta de bienes o prestación de servicios, tales como donativos en efectivo, entre otros.





**MUNICIPIO DE DURANGO**  
**Estado Analítico del Ejercicio del Presupuesto de Egresos**  
**Clasificación por Objeto del Gasto (Capítulo y Concepto)**  
**Del 01 de enero al 30 de abril de 2021**

Concepto	Egresos					Subejercicio
	Aprobado	Ampliaciones/ (Reducciones)	Modificado	Devengado	Pagado	
	1	2	3 = (1 + 2)	4	5	
Transferencias al Exterior	0.00	0.00	0.00	0.00	0.00	0.00
<b>Bienes Muebles, Inmuebles e Intangibles</b>	<b>12,225,667.15</b>	<b>64,519,793.90</b>	<b>76,745,461.05</b>	<b>3,984,248.92</b>	<b>2,202,346.95</b>	<b>72,761,212.13</b>
Mobiliario y Equipo de Administración	0.00	4,494,860.62	4,494,860.62	2,887,007.90	1,460,084.95	1,607,852.72
Mobiliario y Equipo Educativo y Recreativo	0.00	95,000.00	95,000.00	0.00	0.00	95,000.00
Equipo e Instrumental Médico y de Laboratorio	0.00	487,500.00	487,500.00	487,500.00	337,500.00	0.00
Vehículos y Equipo de Transporte	12,225,667.15	-4,585,267.15	7,640,400.00	0.00	0.00	7,640,400.00
Equipo de Defensa y Seguridad	0.00	0.00	0.00	0.00	0.00	0.00
Maquinaria, Otros Equipos y Herramientas	0.00	64,027,700.43	64,027,700.43	609,741.02	404,782.00	63,417,959.41
Activos Biológicos	0.00	0.00	0.00	0.00	0.00	0.00
Bienes Inmuebles	0.00	0.00	0.00	0.00	0.00	0.00
Activos Intangibles	0.00	0.00	0.00	0.00	0.00	0.00
<b>Inversión Pública</b>	<b>105,226,261.00</b>	<b>21,613,635.28</b>	<b>126,839,896.28</b>	<b>7,310,682.66</b>	<b>5,022,448.83</b>	<b>119,529,213.62</b>
Obra Pública en Bienes de Dominio Público	105,226,261.00	17,628,710.28	122,854,971.28	7,143,482.66	5,022,448.83	115,711,488.62
Obra Pública en Bienes Propios	0.00	0.00	0.00	0.00	0.00	0.00
Proyectos Productivos y Acciones de Fomento	0.00	3,984,925.00	3,984,925.00	167,200.00	0.00	3,817,725.00
<b>Inversiones Financieras y Otras Provisiones</b>	<b>0.00</b>	<b>0.00</b>	<b>0.00</b>	<b>0.00</b>	<b>0.00</b>	<b>0.00</b>
Inversiones Para el Fomento de Actividades Productivas.	0.00	0.00	0.00	0.00	0.00	0.00
Acciones y Participaciones de Capital	0.00	0.00	0.00	0.00	0.00	0.00
Compra de Títulos y Valores	0.00	0.00	0.00	0.00	0.00	0.00
Concesión de Préstamos	0.00	0.00	0.00	0.00	0.00	0.00
Inversiones en Fideicomisos, Mandatos y Otros Análogos	0.00	0.00	0.00	0.00	0.00	0.00
Otras Inversiones Financieras	0.00	0.00	0.00	0.00	0.00	0.00
Provisiones para Contingencias y Otras Erogaciones Especiales	0.00	0.00	0.00	0.00	0.00	0.00
<b>Participaciones y Aportaciones</b>	<b>0.00</b>	<b>0.00</b>	<b>0.00</b>	<b>0.00</b>	<b>0.00</b>	<b>0.00</b>
Participaciones	0.00	0.00	0.00	0.00	0.00	0.00
Aportaciones	0.00	0.00	0.00	0.00	0.00	0.00
Convenios	0.00	0.00	0.00	0.00	0.00	0.00
<b>Deuda Pública</b>	<b>105,689,898.42</b>	<b>-49,903,369.00</b>	<b>55,786,529.42</b>	<b>25,190,116.47</b>	<b>25,190,116.47</b>	<b>30,596,412.95</b>
Amortización de la Deuda Pública	87,213,887.70	-50,000,000.00	37,213,887.70	19,847,190.11	19,847,190.11	17,366,697.59
Intereses de la Deuda Pública	18,476,010.72	-193,369.00	18,282,641.72	5,052,926.36	5,052,926.36	13,229,715.36
Comisiones de la Deuda Pública	0.00	290,000.00	290,000.00	290,000.00	290,000.00	0.00
Gastos de la Deuda Pública	0.00	0.00	0.00	0.00	0.00	0.00
Costo por Coberturas	0.00	0.00	0.00	0.00	0.00	0.00
Apoyos Financieros	0.00	0.00	0.00	0.00	0.00	0.00
Adeudos de Ejercicios Fiscales Anteriores (Adefas)	0.00	0.00	0.00	0.00	0.00	0.00
<b>Total del Gasto</b>	<b>2,363,060,899.00</b>	<b>6,529,009.13</b>	<b>2,369,589,908.13</b>	<b>640,443,549.44</b>	<b>607,307,526.70</b>	<b>1,729,146,358.69</b>



MUNICIPIO DE DURANGO  
DIRECCIÓN MUNICIPAL DE ADMINISTRACIÓN Y FINANZAS



ESTADO DE DEUDA PÚBLICA AL 30 DE ABRIL DE 2021  
( DEUDA A LARGO PLAZO )

**DEUDA PÚBLICA AL 1o. DE MARZO DE 2021**

**298,842,655.43**

<b>BANOBRAS</b>		<b>255,458,728.86</b>
CRÉDITO No. 7725	REESTRUCTURACIÓN	59,473,220.03
CRÉDITO No. 7726	REESTRUCTURACIÓN	30,353,483.05
CRÉDITO No. 8708	INVERSIONES PÚBLICAS PRODUCTIVAS	30,907,749.26
CRÉDITO No. 8752	INVERSIONES PÚBLICAS PRODUCTIVAS	26,225,549.00
CRÉDITO No. 8934	INVERSIONES PÚBLICAS PRODUCTIVAS	25,568,557.65
CRÉDITO No. 9676	INVERSIONES PÚBLICAS PRODUCTIVAS	29,624,956.71
CRÉDITO No. 11226	INVERSIONES PÚBLICAS PRODUCTIVAS	29,734,563.02
CRÉDITO No. 11870	INVERSIONES PÚBLICAS PRODUCTIVAS	23,570,650.14
<b>BANORTE</b>		<b>43,383,926.57</b>
CRÉDITO No. 7823	INVERSIONES PÚBLICAS PRODUCTIVAS	21,348,404.00
CRÉDITO No. 9030	INVERSIONES PÚBLICAS PRODUCTIVAS	<u>22,035,522.57</u>

**( - ) AMORTIZACIÓN DEUDA PÚBLICA EN EL PERIODO  
DEL 1o. DE MARZO AL 30 DE ABRIL DE 2021**

**4,852,875.47**

<b>BANOBRAS</b>		<b>4,008,752.47</b>
CRÉDITO No. 7725	REESTRUCTURACIÓN	883,345.84
CRÉDITO No. 7726	REESTRUCTURACIÓN	450,835.24
CRÉDITO No. 8708	INVERSIONES PÚBLICAS PRODUCTIVAS	459,309.63
CRÉDITO No. 8752	INVERSIONES PÚBLICAS PRODUCTIVAS	236,459.00
CRÉDITO No. 8934	INVERSIONES PÚBLICAS PRODUCTIVAS	719,859.70
CRÉDITO No. 9676	INVERSIONES PÚBLICAS PRODUCTIVAS	632,425.97
CRÉDITO No. 11226	INVERSIONES PÚBLICAS PRODUCTIVAS	372,449.44
CRÉDITO No. 11870	INVERSIONES PÚBLICAS PRODUCTIVAS	254,067.65
<b>BANORTE</b>		<b>844,123.00</b>
CRÉDITO No. 7823	INVERSIONES PÚBLICAS PRODUCTIVAS	561,796.00
CRÉDITO No. 9030	INVERSIONES PÚBLICAS PRODUCTIVAS	<u>282,327.00</u>

**DEUDA PÚBLICA AL 30 DE ABRIL DE 2021**

**293,989,779.96**

<b>BANOBRAS</b>		<b>251,449,976.39</b>
CRÉDITO No. 7725	REESTRUCTURACIÓN	58,589,874.19
CRÉDITO No. 7726	REESTRUCTURACIÓN	29,902,647.81
CRÉDITO No. 8708	INVERSIONES PÚBLICAS PRODUCTIVAS	30,448,439.63
CRÉDITO No. 8752	INVERSIONES PÚBLICAS PRODUCTIVAS	25,989,090.00
CRÉDITO No. 8934	INVERSIONES PÚBLICAS PRODUCTIVAS	24,848,697.95
CRÉDITO No. 9676	INVERSIONES PÚBLICAS PRODUCTIVAS	28,992,530.74
CRÉDITO No. 11226	INVERSIONES PÚBLICAS PRODUCTIVAS	29,362,113.58
CRÉDITO No. 11870	INVERSIONES PÚBLICAS PRODUCTIVAS	<u>23,316,582.49</u>



**MUNICIPIO DE DURANGO**  
**DIRECCIÓN MUNICIPAL DE ADMINISTRACIÓN Y FINANZAS**



**ESTADO DE DEUDA PUBLICA AL 30 DE ABRIL DE 2021**  
**( DEUDA A LARGO PLAZO )**

**BANORTE**

CRÉDITO No. 7823  
CRÉDITO No. 9030

INVERSIONES PÚBLICAS PRODUCTIVAS  
INVERSIONES PÚBLICAS PRODUCTIVAS

**42,539,803.57**

20,786,608.00


21,753,195.57

DURANGO, DGO. 15 DE MAYO DE 2021

**PRESIDENTE MUNICIPAL**

**DIRECTORA MUNICIPAL DE  
ADMINISTRACIÓN Y FINANZAS**

**SÍNDICO MUNICIPAL**

  
JORGE ALEJANDRO SALUM DEL PALACIO

  
C.P. Y M.I. ERIKA RUIZ HERNÁNDEZ

  
M.A.P. LUZ MARÍA GARIBAY AVITIA



MUNICIPIO DE DURANGO  
DIRECCIÓN MUNICIPAL DE ADMINISTRACIÓN Y FINANZAS



ESTADO DE DEUDA PUBLICA AL 30 DE ABRIL DE 2021  
( DEUDA A LARGO PLAZO )

**BANORTE**

CRÉDITO No. 7823  
CRÉDITO No. 9030

INVERSIONES PÚBLICAS PRODUCTIVAS  
INVERSIONES PÚBLICAS PRODUCTIVAS

**42,539,803.57**

20,786,608.00

21,753,195.57

DURANGO, DGO. 15 DE MAYO DE 2021

**PRESIDENTE MUNICIPAL**

**DIRECTORA MUNICIPAL DE  
ADMINISTRACIÓN Y FINANZAS**

**SÍNDICO MUNICIPAL**

JORGE ALEJANDRO SALUM DEL PALACIO

C.P. Y M.I. ERIKA RUIZ HERNÁNDEZ

M.A.P. LUZ MARÍA GARIBAY AVITIA

MUNICIPIO DE DURANGO


Informe Analítico de Obligaciones Diferentes de Financiamientos

Del 1 de enero al 30 de Abril de 2021

(PESOS)


Denominación de las Obligaciones Diferentes de Financiamiento (c)	Fecha del Contrato (d)	Fecha de inicio de operación del proyecto (e)	Fecha de vencimiento (f)	Monto de la inversión pactado (g)	Plazo pactado (h)	Monto promedio mensual del pago de la contraprestación (i)	Monto promedio mensual del pago de la contraprestación correspondiente al pago de inversión (j)	Monto pagado de la inversión al 30 de Abril de 2021	Monto pagado de la inversión actualizado al 30 de Abril de 2021	Saldo pendiente por pagar de la inversión al 30 de Abril de 2021
<b>A. Asociaciones Público Privadas (APP's)</b> (A=a+b+c+d) a) APP 1 b) APP 2 c) APP 3 d) APP XX										
<b>B. Otros instrumentos</b> (B=a+b+c+d) a) Otro Instrumento 1 b) Otro Instrumento 2 c) Otro Instrumento 3 d) Otro Instrumento XX	29/04/2021	29/04/2021	31/12/2021	287,680,000.00	9	17,980,000.00	0.00	43,000,000.00	43,000,000.00	244,680,000.00
<b>C. Total de Obligaciones Diferentes de Financiamiento (C=A+B)</b>				287,680,000.00		17,980,000.00	0.00	43,000,000.00	43,000,000.00	244,680,000.00

PRESIDENTE MUNICIPAL




JORGE ALEJANDRO SALUM DEL PALACIO

DIRECTORA MUNICIPAL DE ADMINISTRACION Y FINANZAS



C.P. Y M.I. ERICKA RUIZ HERNÁNDEZ

SÍNDICO MUNICIPAL



M.A.P. LUZ MARIA GARIBAY AVITIA

MUNICIPIO DE DURANGO										
Informe Analítico de Obligaciones Diferentes de Financiamientos										
Del 1 de enero al 30 de Abril de 2021										
(PESOS)										
Denominación de las Obligaciones Diferentes de Financiamiento (c)	Fecha del Contrato (d)	Fecha de inicio de operación del proyecto (e)	Fecha de vencimiento (f)	Monto de la inversión pactado (g)	Plazo pactado (h)	Monto promedio mensual del pago de la contraprestación (i)	Monto promedio mensual del pago de la contraprestación correspondiente al pago de inversión (j)	Monto pagado de la inversión al 30 de Abril de 2021	Monto pagado de la inversión actualizado al 30 de Abril de 2021	Saldo pendiente por pagar de la inversión al 30 de Abril de 2021
<b>A. Asociaciones Público Privadas (APP's)</b> (A=a+b+c+d) a) APP 1 b) APP 2 c) APP 3 d) APP XX										
<b>B. Otros Instrumentos</b> (B=a+b+c+d) a) Otro Instrumento 1 b) Otro Instrumento 2 c) Otro Instrumento 3 d) Otro Instrumento XX	29/04/2021	29/04/2021	31/12/2021	287,680,000.00	9	17,980,000.00	0.00	43,000,000.00	43,000,000.00	244,680,000.00
<b>C. Total de Obligaciones Diferentes de Financiamiento (C=A+B)</b>				287,680,000.00		17,980,000.00	0.00	43,000,000.00	43,000,000.00	244,680,000.00

PRESIDENTE MUNICIPAL




JORGE ALEJANDRO SALUM DEL PALACIO

DIRECTORA MUNICIPAL DE ADMINISTRACION Y FINANZAS



C.P. Y M.I. ERIKA RUIZ HERNÁNDEZ

SÍNDICO MUNICIPAL



M.A.P. LUZ MARIA GARIBAY AVITIA




MUNICIPIO DE DURANGO  
ESTADO DE ACTIVIDADES  
MES: ABRIL 2021  
CONSOLIDADO



	TESORERIA	FORT. RAMO 33	PART. FED. 2021	FORTASEG 2021	INFR. R33 2020	INFR. R33 2021	CONSOLIDADO
<b>EXISTENCIAS INICIALES</b>	162,708,838.54	11,604,623.82	39,187,521.39	0.00	8,900.02	18,917,970.23	230,517,854.00
<b>INGRESOS Y OTROS BENEFICIOS</b>							
<b>INGRESOS DE LA GESTION</b>							
IMPUESTOS	19,958,514.65	0.00	0.00	0.00	0.00	0.00	19,958,514.65
DERECHOS	20,060,489.19	0.00	0.00	0.00	0.00	0.00	20,060,489.19
PRODUCTOS	1,055,189.17	4,612.99	8,323.38	0.00	-8,911.62	0.00	1,059,213.92
APROVECHAMIENTOS	6,343,351.17	0.00	0.31	0.00	0.00	5,657.54	6,349,009.02
PARTICIPACIONES Y APORTACIONES	200,000.00	38,458,748.00	80,641,634.66	0.00	0.00	8,456,124.00	127,756,506.66
OTROS INGRESOS Y BENEFICIOS	0.00	0.00	0.00	0.00	0.00	0.00	0.00
<b>TOTAL INGRESOS</b>	<b>47,617,544.18</b>	<b>38,463,360.99</b>	<b>80,649,958.35</b>	<b>0.00</b>	<b>-8,911.62</b>	<b>8,461,781.54</b>	<b>175,183,733.44</b>
<b>GASTOS Y OTRAS PERDIDAS</b>							
<b>GASTOS DE FUNCIONAMIENTO</b>							
SERVICIOS PERSONALES	6,432,703.65	24,902,416.82	51,416,363.74	0.00	0.00	0.00	82,751,484.21
MATERIALES Y SUMINISTROS	3,323,987.99	4,261,796.32	2,903,005.88	0.00	0.00	0.00	10,488,790.19
SERVICIOS GENERALES	12,175,364.42	17,622,073.68	3,614,357.38	0.00	-11.60	0.00	33,611,783.88
INVERSIÓN PÚBLICA	0.00	0.00	0.00	0.00	0.00	0.00	0.00
TRANSFERENCIAS, ASIGNACIONES, SUBSIDIOS Y OTRAS AYUDAS	18,229,056.86	0.00	0.00	0.00	0.00	0.00	18,229,056.86
INTERESES, COMISIONES Y OTROS GASTOS DE LA DEUDA PUBLICA	254,250.25	0.00	1,534,293.84	0.00	0.00	0.00	1,788,544.09
OTROS GASTOS Y PERDIDAS EXTRAORDINARIOS	3,347,167.07	0.00	0.00	0.00	0.00	0.00	3,347,167.07
<b>TOTAL DE GASTOS Y PERDIDAS</b>	<b>43,762,530.24</b>	<b>46,786,286.82</b>	<b>59,668,020.84</b>	<b>0.00</b>	<b>-11.60</b>	<b>0.00</b>	<b>150,216,826.30</b>
<b>AHORRO Y DESAHORRO NETO DEL EJERCICIO</b>	<b>168,653,852.48</b>	<b>3,281,697.99</b>	<b>60,169,458.90</b>	<b>0.00</b>	<b>0.00</b>	<b>25,379,751.77</b>	<b>255,484,761.14</b>

DURANGO, DGO. MAYO 15 DEL 2021

  
PRESIDENTE  
JORGE ALEJANDRO SALUM DEL PALACIO

  
TESORERO  
C.P. Y M.I. ERIKA RUIZ HERNANDEZ

  
SÍNDICO  
M.A.P. LUZ MARÍA GARIBAY AVITIA






**MUNICIPIO DE DURANGO  
ESTADO DE ACTIVIDADES  
MES: ABRIL 2021  
CONSOLIDADO**



	TESORERIA	FORT. RAMO 33	PART. FED. 2021	FORTASEG 2021	INFR. R33 2020	INFR. R33 2021	CONSOLIDADO
<b>EXISTENCIAS INICIALES</b>	<b>162,798,838.54</b>	<b>11,604,623.82</b>	<b>39,187,521.39</b>	<b>0.00</b>	<b>8,900.02</b>	<b>16,917,970.23</b>	<b>230,517,854.00</b>
<b>INGRESOS Y OTROS BENEFICIOS</b>							
<b>INGRESOS DE LA GESTION</b>							
IMPUESTOS	19,958,514.65	0.00	0.00	0.00	0.00	0.00	19,958,514.65
DERECHOS	20,060,489.19	0.00	0.00	0.00	0.00	0.00	20,060,489.19
PRODUCTOS	1,055,189.17	4,612.99	8,323.38	0.00	-8,911.62	0.00	1,059,213.92
APROVECHAMIENTOS	6,343,351.17	0.00	0.31	0.00	0.00	5,657.54	6,349,009.02
PARTICIPACIONES Y APORTACIONES	200,000.00	38,458,748.00	80,641,634.66	0.00	0.00	8,456,124.00	127,756,506.66
OTROS INGRESOS Y BENEFICIOS	0.00	0.00	0.00	0.00	0.00	0.00	0.00
<b>TOTAL INGRESOS</b>	<b>47,817,544.18</b>	<b>38,463,360.99</b>	<b>80,649,958.35</b>	<b>0.00</b>	<b>-8,911.62</b>	<b>8,461,781.54</b>	<b>175,183,733.44</b>
<b>GASTOS Y OTRAS PERDIDAS</b>							
<b>GASTOS DE FUNCIONAMIENTO</b>							
SERVICIOS PERSONALES	6,432,703.65	24,902,416.82	51,416,363.74	0.00	0.00	0.00	82,751,484.21
MATERIALES Y SUMINISTROS	3,323,987.99	4,261,796.32	2,903,005.88	0.00	0.00	0.00	10,488,790.19
SERVICIOS GENERALES	12,175,364.42	17,622,073.68	3,814,357.38	0.00	-11.60	0.00	33,611,783.88
INVERSIÓN PÚBLICA	0.00	0.00	0.00	0.00	0.00	0.00	0.00
TRANSFERENCIAS, ASIGNACIONES, SUBSIDIOS Y OTRAS AYUDAS	18,229,056.86	0.00	0.00	0.00	0.00	0.00	18,229,056.86
INTERESES, COMISIONES Y OTROS GASTOS DE LA DEUDA PUBLICA	254,250.25	0.00	1,534,293.84	0.00	0.00	0.00	1,788,544.09
OTROS GASTOS Y PERDIDAS EXTRAORDINARIOS	3,347,167.07	0.00	0.00	0.00	0.00	0.00	3,347,167.07
<b>TOTAL DE GASTOS Y PERDIDAS</b>	<b>43,762,530.24</b>	<b>46,786,286.82</b>	<b>59,668,020.84</b>	<b>0.00</b>	<b>-11.60</b>	<b>0.00</b>	<b>150,216,826.30</b>
<b>AHORRO Y DESAHOORRO NETO DEL EJERCICIO</b>	<b>166,653,852.48</b>	<b>3,281,697.99</b>	<b>60,169,458.90</b>	<b>0.00</b>	<b>0.00</b>	<b>25,379,751.77</b>	<b>255,484,761.14</b>

DURANGO, DGO. MAYO 15 DEL 2021

  
PRESIDENTE  
JORGE ALEJANDRO SALUM DEL PALACIO

  
TESORERO  
C.P. Y M.I. ERIKA RUIZ HERNÁNDEZ

  
SÍNDICO  
M.A.P. LUZ MARÍA GARIBAY AVITIA





**MUNICIPIO DE DURANGO**  
**ESTADO DE ACTIVIDADES (INGRESOS)**  
**MES: ABRIL 2021**  
**CONSOLIDADO**



	TESORERÍA	FORT. RAMO 33	PART. FED. 2021	FORTASEG 2021	INFR. R33 2020	INFR. R33 2021	CONSOLIDADO
<b>MULTAS</b>	5,944,506.17	0.00	0.00	0.00	0.00	0.00	5,944,506.17
Multas Municipales	5,944,506.17	0.00	0.00	0.00	0.00	0.00	5,944,506.17
<b>INDEMNIZACIONES</b>	100,000.00	0.00	0.00	0.00	0.00	0.00	100,000.00
Indemnizaciones	100,000.00	0.00	0.00	0.00	0.00	0.00	100,000.00
<b>ACCESORIOS DE LOS APROVECHAMIENTOS</b>	0.00	0.00	0.00	0.00	0.00	0.00	0.00
Gastos de Ejecución de los Aprovechamientos	0.00	0.00	0.00	0.00	0.00	0.00	0.00
<b>OTROS APROVECHAMIENTOS</b>	298,845.00	0.00	0.31	0.00	0.00	5,657.54	304,502.85
Otros Aprovechamientos	2,010.00	0.00	0.00	0.00	0.00	0.00	2,010.00
Enajenación de Bienes Muebles e Inmuebles Municipales	0.00	0.00	0.00	0.00	0.00	0.00	0.00
No Especificados	296,835.00	0.00	0.31	0.00	0.00	5,657.54	302,492.85
<b>APROVECHAMIENTOS</b>	6,343,351.17	0.00	0.31	0.00	0.00	5,657.54	6,349,009.02
<b>PARTICIPACIONES</b>	0.00	0.00	79,694,082.74	0.00	0.00	0.00	79,694,082.74
Fondo General de Participaciones	0.00	0.00	43,835,389.46	0.00	0.00	0.00	43,835,389.46
Fondo de Fiscalización	0.00	0.00	1,833,650.75	0.00	0.00	0.00	1,833,650.75
Fondo de Fomento Municipal	0.00	0.00	16,298,575.16	0.00	0.00	0.00	16,298,575.16
Impuesto Especial Sobre Productos y Servicios	0.00	0.00	1,034,370.36	0.00	0.00	0.00	1,034,370.36
Impuesto Especial Sobre Productos y Servicios, Por Venta de Gasolina y Diésel	0.00	0.00	1,383,864.26	0.00	0.00	0.00	1,383,864.26
Fondo Estatal	0.00	0.00	1,349,102.00	0.00	0.00	0.00	1,349,102.00
Fondo de Impuesto Sobre la Renta	0.00	0.00	11,375,307.00	0.00	0.00	0.00	11,375,307.00
Otros Apoyos Extraordinarios	0.00	0.00	0.00	0.00	0.00	0.00	0.00
Ir por Enajenación de Bienes Inmuebles	0.00	0.00	18,245.58	0.00	0.00	0.00	18,245.58
Fondo de Estabilización a los Ingresos de Ent. Fed. (FEIEF)	0.00	0.00	2,467,578.17	0.00	0.00	0.00	2,467,578.17
<b>APORTACIONES</b>	0.00	38,458,748.00	0.00	0.00	0.00	8,456,124.00	46,914,872.00
Fondo de Aportaciones Para el Fortalecimiento de los Municipios	0.00	38,458,748.00	0.00	0.00	0.00	0.00	38,458,748.00
Fondo de Aportaciones Para la Infraestructura Social Municipal	0.00	0.00	0.00	0.00	0.00	8,456,124.00	8,456,124.00
<b>CONVENIOS</b>	200,000.00	0.00	0.00	0.00	0.00	0.00	200,000.00
Convenios	200,000.00	0.00	0.00	0.00	0.00	0.00	200,000.00
<b>INCENTIVOS DE LA COLABORACIÓN FISCAL</b>	0.00	0.00	947,551.92	0.00	0.00	0.00	947,551.92
Impuesto Sobre Tenencia y Uso de Vehículos	0.00	0.00	1,817.18	0.00	0.00	0.00	1,817.18
Impuesto Sobre Automóviles Nuevos	0.00	0.00	819,380.12	0.00	0.00	0.00	819,380.12
Fondo de Compensación ISAN	0.00	0.00	126,374.64	0.00	0.00	0.00	126,374.64
<b>PARTICIPACIONES Y APORTACIONES</b>	200,000.00	38,458,748.00	80,641,634.66	0.00	0.00	8,456,124.00	127,756,506.66
<b>OTROS INGRESOS Y BENEFICIOS VARIOS</b>	0.00	0.00	0.00	0.00	0.00	0.00	0.00
Diferencias por Tipo de Cambio a Favor	0.00	0.00	0.00	0.00	0.00	0.00	0.00
<b>OTROS INGRESOS Y BENEFICIOS VARIOS</b>	0.00	0.00	0.00	0.00	0.00	0.00	0.00
<b>SUMA TOTAL DE LOS INGRESOS</b>	47,817,544.18	38,463,360.99	80,649,958.35	0.00	-8,911.62	8,461,781.54	175,183,733.44

DURANGO, DGO. MAYO 15 DEL 2021

\_\_\_\_\_  
 TESORERO  
 C.P. Y M.I. ERIKA RUIZ HERNÁNDEZ



**MUNICIPIO DE DURANGO**  
**ESTADO DE ACTIVIDADES (INGRESOS)**  
**MES: ABRIL 2021**  
**CONSOLIDADO**



	TESORERÍA	FORT. RAMO 33	PART. FED. 2021	FORTASEG 2021	INFR. R33 2020	INFR. R33 2021	CONSOLIDADO
<b>MULTAS</b>	<b>5,944,506.17</b>	<b>0.00</b>	<b>0.00</b>	<b>0.00</b>	<b>0.00</b>	<b>0.00</b>	<b>5,944,506.17</b>
Multas Municipales	5,944,506.17	0.00	0.00	0.00	0.00	0.00	5,944,506.17
<b>INDEMNIZACIONES</b>	<b>100,000.00</b>	<b>0.00</b>	<b>0.00</b>	<b>0.00</b>	<b>0.00</b>	<b>0.00</b>	<b>100,000.00</b>
Indemnizaciones	100,000.00	0.00	0.00	0.00	0.00	0.00	100,000.00
<b>ACCESORIOS DE LOS APROVECHAMIENTOS</b>	<b>0.00</b>	<b>0.00</b>	<b>0.00</b>	<b>0.00</b>	<b>0.00</b>	<b>0.00</b>	<b>0.00</b>
Gastos de Ejecución de los Aprovechamientos	0.00	0.00	0.00	0.00	0.00	0.00	0.00
<b>OTROS APROVECHAMIENTOS</b>	<b>298,845.00</b>	<b>0.00</b>	<b>0.31</b>	<b>0.00</b>	<b>0.00</b>	<b>5,657.54</b>	<b>304,502.85</b>
Otros Aprovechamientos	2,010.00	0.00	0.00	0.00	0.00	0.00	2,010.00
Enajenación de Bienes Muebles e Inmuebles Municipales	0.00	0.00	0.00	0.00	0.00	0.00	0.00
No Especificados	296,835.00	0.00	0.31	0.00	0.00	5,657.54	302,492.85
<b>APROVECHAMIENTOS</b>	<b>6,343,351.17</b>	<b>0.00</b>	<b>0.31</b>	<b>0.00</b>	<b>0.00</b>	<b>5,657.54</b>	<b>6,349,009.02</b>
<b>PARTICIPACIONES</b>	<b>0.00</b>	<b>0.00</b>	<b>79,694,082.74</b>	<b>0.00</b>	<b>0.00</b>	<b>0.00</b>	<b>79,694,082.74</b>
Fondo General de Participaciones	0.00	0.00	43,935,389.46	0.00	0.00	0.00	43,935,389.46
Fondo de Fiscalización	0.00	0.00	1,833,650.75	0.00	0.00	0.00	1,833,650.75
Fondo de Fomento Municipal	0.00	0.00	16,298,575.16	0.00	0.00	0.00	16,298,575.16
Impuesto Especial Sobre Productos y Servicios	0.00	0.00	1,034,370.36	0.00	0.00	0.00	1,034,370.36
Impuesto Especial Sobre Productos y Servicios, Por Venta de Gasolina y Diésel	0.00	0.00	1,383,864.26	0.00	0.00	0.00	1,383,864.26
Fondo Estatal	0.00	0.00	1,349,102.00	0.00	0.00	0.00	1,349,102.00
Fondo de Impuesto Sobre la Renta	0.00	0.00	11,375,307.00	0.00	0.00	0.00	11,375,307.00
Otros Apoyos Extraordinarios	0.00	0.00	0.00	0.00	0.00	0.00	0.00
Isr por Enajenación de Bienes Inmuebles	0.00	0.00	16,245.58	0.00	0.00	0.00	16,245.58
Fondo de Estabilización a los Ingresos de Ent. Fed. (FEIEF)	0.00	0.00	2,467,578.17	0.00	0.00	0.00	2,467,578.17
<b>APORTACIONES</b>	<b>0.00</b>	<b>38,458,748.00</b>	<b>0.00</b>	<b>0.00</b>	<b>0.00</b>	<b>8,456,124.00</b>	<b>46,914,872.00</b>
Fondo de Aportaciones Para el Fortalecimiento de los Municipios	0.00	38,458,748.00	0.00	0.00	0.00	0.00	38,458,748.00
Fondo de Aportaciones Para la Infraestructura Social Municipal	0.00	0.00	0.00	0.00	0.00	8,456,124.00	8,456,124.00
<b>CONVENIOS</b>	<b>200,000.00</b>	<b>0.00</b>	<b>0.00</b>	<b>0.00</b>	<b>0.00</b>	<b>0.00</b>	<b>200,000.00</b>
Convenios	200,000.00	0.00	0.00	0.00	0.00	0.00	200,000.00
<b>INCENTIVOS DE LA COLABORACIÓN FISCAL</b>	<b>0.00</b>	<b>0.00</b>	<b>947,551.92</b>	<b>0.00</b>	<b>0.00</b>	<b>0.00</b>	<b>947,551.92</b>
Impuesto Sobre Tenencia y Uso de Vehículos	0.00	0.00	1,817.16	0.00	0.00	0.00	1,817.16
Impuesto Sobre Automóviles Nuevos	0.00	0.00	819,360.12	0.00	0.00	0.00	819,360.12
Fondo de Compensación ISAN	0.00	0.00	126,374.64	0.00	0.00	0.00	126,374.64
<b>PARTICIPACIONES Y APORTACIONES</b>	<b>200,000.00</b>	<b>38,458,748.00</b>	<b>80,641,634.66</b>	<b>0.00</b>	<b>0.00</b>	<b>8,456,124.00</b>	<b>127,756,506.66</b>
<b>OTROS INGRESOS Y BENEFICIOS VARIOS</b>	<b>0.00</b>	<b>0.00</b>	<b>0.00</b>	<b>0.00</b>	<b>0.00</b>	<b>0.00</b>	<b>0.00</b>
Diferencias por Tipo de Cambio a Favor	0.00	0.00	0.00	0.00	0.00	0.00	0.00
<b>OTROS INGRESOS Y BENEFICIOS VARIOS</b>	<b>0.00</b>	<b>0.00</b>	<b>0.00</b>	<b>0.00</b>	<b>0.00</b>	<b>0.00</b>	<b>0.00</b>
<b>SUMA TOTAL DE LOS INGRESOS</b>	<b>47,617,544.18</b>	<b>38,463,360.99</b>	<b>80,649,958.35</b>	<b>0.00</b>	<b>-8,911.62</b>	<b>6,461,781.54</b>	<b>175,183,733.44</b>

DURANGO, DGO. MAYO 15 DEL 2021

  
 TESOQUERO  
 C.P. Y M.I. ERIKA RUIZ HERNÁNDEZ









MUNICIPIO DE DURANGO  
ESTADO DE ACTIVIDADES (GASTOS)  
MES: ABRIL 2021  
CONSOLIDADO



	TESORERÍA	FORT. RAMO 33	PART. FED. 2021	FORTASEG 2021	INFR. R33 2020	INFR. R33 2021	CONSOLIDADO
<b>INTERESES COMISIONES Y OTROS GASTOS DE LA DEUDA PÚBLICA</b>	254,260.25	0.00	1,534,293.84	0.00	0.00	0.00	1,788,554.09
<b>ESTIMACIÓN, DEPRECIACIÓN, DETERIOR, AMORTIZACIÓN, PRO</b>	3,347,167.07	0.00	0.00	0.00	0.00	0.00	3,347,167.07
Estimaciones de Activos no Circulantes	0.00	0.00	0.00	0.00	0.00	0.00	0.00
Depreciación de Bienes Inmuebles	458,277.88	0.00	0.00	0.00	0.00	0.00	458,277.88
Depreciación de Otra Infraestructura	388,749.66	0.00	0.00	0.00	0.00	0.00	388,749.66
Depreciación de Bienes Muebles	2,103,545.99	0.00	0.00	0.00	0.00	0.00	2,103,545.99
Deterioro de los Activos Biológicos	10,416.67	0.00	0.00	0.00	0.00	0.00	10,416.67
Amortización de Activos Intangibles	408,178.87	0.00	0.00	0.00	0.00	0.00	408,178.87
<b>OTROS GASTOS Y PÉRDIDAS EXTRAORDINARIAS</b>	3,347,167.07	0.00	0.00	0.00	0.00	0.00	3,347,167.07
<b>INVERSIÓN PÚBLICA</b>	0.00	0.00	0.00	0.00	0.00	0.00	0.00
Inversión Pública	0.00	0.00	0.00	0.00	0.00	0.00	0.00
<b>INVERSIÓN PÚBLICA</b>	0.00	0.00	0.00	0.00	0.00	0.00	0.00
<b>SUMA TOTAL DE EGRESOS</b>	43,762,530.24	46,786,285.82	59,668,020.84	0.00	-11.60	0.00	150,216,826.30

DURANGO, DGO., MAYO 15 DEL 2021

TESORERO

C.P. Y M.I. ERIKA RUIZ HERNÁNDEZ





**MUNICIPIO DE DURANGO**  
**ESTADO DE ACTIVIDADES (GASTOS)**  
**MES: ABRIL 2021**  
**CONSOLIDADO**



	TESORERÍA	FORT. RAMO 33	PART. FED. 2021	FORTASEG 2021	INFR. R33 2020	INFR. R33 2021	CONSOLIDADO
<b>INTERESES COMISIONES Y OTROS GASTOS DE LA DEUDA PÚBLICA</b>	<b>254,250.25</b>	<b>0.00</b>	<b>1,534,293.84</b>	<b>0.00</b>	<b>0.00</b>	<b>0.00</b>	<b>1,788,544.09</b>
<b>ESTIMACIÓN, DEPRECIACIÓN, DETERIOR, AMORTIZACIÓN, PRO</b>	<b>3,347,167.07</b>	<b>0.00</b>	<b>0.00</b>	<b>0.00</b>	<b>0.00</b>	<b>0.00</b>	<b>3,347,167.07</b>
Estimaciones de Activos no Circulantes	0.00	0.00	0.00	0.00	0.00	0.00	0.00
Depreciación de Bienes Inmuebles	458,277.88	0.00	0.00	0.00	0.00	0.00	458,277.88
Depreciación de Otra Infraestructura	366,749.66	0.00	0.00	0.00	0.00	0.00	366,749.66
Depreciación de Bienes Muebles	2,103,545.99	0.00	0.00	0.00	0.00	0.00	2,103,545.99
Deterioro de los Activos Biológicos	10,416.67	0.00	0.00	0.00	0.00	0.00	10,416.67
Amortización de Activos Intangibles	408,176.87	0.00	0.00	0.00	0.00	0.00	408,176.87
<b>OTROS GASTOS Y PÉRDIDAS EXTRAORDINARIAS</b>	<b>3,347,167.07</b>	<b>0.00</b>	<b>0.00</b>	<b>0.00</b>	<b>0.00</b>	<b>0.00</b>	<b>3,347,167.07</b>
<b>INVERSIÓN PÚBLICA</b>	<b>0.00</b>	<b>0.00</b>	<b>0.00</b>	<b>0.00</b>	<b>0.00</b>	<b>0.00</b>	<b>0.00</b>
Inversión Pública	0.00	0.00	0.00	0.00	0.00	0.00	0.00
<b>INVERSION PÚBLICA</b>	<b>0.00</b>	<b>0.00</b>	<b>0.00</b>	<b>0.00</b>	<b>0.00</b>	<b>0.00</b>	<b>0.00</b>
<b>SUMA TOTAL DE EGRESOS</b>	<b>43,762,530.24</b>	<b>46,786,286.82</b>	<b>59,668,020.84</b>	<b>0.00</b>	<b>-11.60</b>	<b>0.00</b>	<b>150,216,826.30</b>

DURANGO, DGO., MAYO 15 DEL 2021

TESORERO

C.P. Y M.I. ERIKA RUIZ HERNÁNDEZ



MUNICIPIO DE DURANGO  
DIRECCION MUNICIPAL DE ADMINISTRACIÓN Y FINANZAS



INGRESOS Y EGRESOS DEL 1o. DE ENERO AL 30 DE ABRIL DE 2021

CTA	NOMBRE	ENERO	FEBRERO	MARZO	ABRIL	ACUMULADO
<b>INGRESOS</b>						
411100000	<b>IMPUESTO SOBRE LOS INGRESOS</b>	7,050.20	0.00	17,307.68	38,881.68	63,239.56
4111010001	Sobre Diversiones y Espectáculos Públicos	7,050.20	0.00	17,307.68	38,881.68	63,239.56
411200000	<b>IMPUESTOS SOBRE EL PATRIMONIO</b>	194,261,614.74	37,700,844.88	19,537,161.78	7,989,167.22	259,488,788.62
4112010001	Impuesto del Ejercicio	183,596,787.62	32,468,077.24	15,090,036.77	5,132,854.47	236,287,756.10
4112010002	Impuesto de Ejercicios Anteriores	10,664,827.12	5,232,767.64	4,447,125.01	2,856,312.75	23,201,032.52
411300000	<b>IMPUESTO SOBRE LA PRODUCCION, EL CONSUMO Y LAS TRANSACCIONES</b>	6,141,524.97	7,596,715.00	10,472,961.09	10,279,285.36	34,490,486.42
4113010001	Sobre Actividades Comerciales y Oficios Ambulantes	267,232.14	270,223.86	287,691.37	178,883.94	1,004,031.31
4113040001	Sobre Traslado de Dominio de Bienes Inmuebles	5,874,292.83	7,326,491.14	10,185,269.72	10,100,401.42	33,486,455.11
411700000	<b>ACCESORIOS DE IMPUESTOS</b>	3,313,215.35	1,888,723.23	1,941,061.05	1,651,180.39	8,794,180.02
4117010001	Recargos Impuestos	2,894,011.83	1,652,715.96	1,706,571.85	1,359,914.09	7,613,213.73
4117030001	Gastos de Ejecución de Impuestos	419,203.52	236,007.27	234,489.20	291,266.30	1,180,966.29
411000000	<b>IMPUESTOS</b>	203,723,405.26	47,186,283.11	31,968,491.60	19,958,514.65	302,836,694.62
414100000	<b>DERECHOS POR USO, GOCE, APROVECHAMIENTO O EXPLOTACION DE BIENES DE DOM</b>	1,015,386.76	973,428.81	969,483.16	1,107,898.45	4,066,197.18
4141040001	Por Establecimiento de Instalaciones de Mobiliario Urbano y Publicitario en Via Pública	335,625.26	286,488.31	272,324.16	416,884.95	1,311,322.68
4141060001	Por Estacionamiento de Vehiculos en la Via Pública en aquellos Lugares Donde Existen	651,418.50	636,649.50	624,786.00	653,011.50	2,565,865.50
4141070000	Derecho de Uso de Suelos de Bienes Propiedad del Municipio	28,343.00	50,291.00	72,373.00	38,002.00	189,009.00
414300000	<b>DERECHOS POR PRESTACION DE SERVICIOS</b>	13,299,124.08	11,671,147.39	28,188,447.20	18,857,677.42	72,016,396.09
4143010001	Por Servicio de Rastro	32,155.00	27,310.00	43,661.00	30,587.00	133,713.00
4143020001	Por la Prestación de Servicios en los Panteones Municipales	865,022.47	735,197.67	678,135.02	574,447.93	2,852,803.09
4143040001	Por Construcciones Reconstrucciones Reparaciones y Demoliciones	768,519.03	1,029,318.85	1,184,947.90	811,573.30	3,794,359.08
4143050001	Sobre Fraccionamientos	162,531.44	196,749.27	290,846.10	487,680.52	1,137,807.33
4143060000	Por Cooperación para Obras Públicas	827,989.36	78,438.75	88,619.55	85,646.13	1,080,693.79
4143070000	Por Servicios de Limpia y Recolectión de Desechos Industriales y Comerciales	218,995.40	675,327.86	350,272.67	447,031.74	1,691,627.67
4143100001	Expedición de Licencias de Bebidas Alcohólicas	1,604,638.84	826,320.48	-1,816,149.08	28,140.68	642,950.92
4143100002	Refrendo de Licencias de Bebidas Alcohólicas	1,140,421.51	242,644.51	18,551,390.18	8,244,908.02	28,179,364.22
4143100003	Movimientos de Patentes de Bebidas Alcohólicas	0.00	403,290.00	-339,301.32	63,361.34	127,350.02
4143100004	Expedición de Otras Licencias y Refrendos	1,346,066.44	1,301,339.98	1,379,762.56	932,528.25	4,959,697.23
4143110001	Por Apertura de Negocios en Horas Extraordinarias	0.00	0.00	0.00	0.00	0.00
4143140001	Por Servicios Catastrales	793,884.96	1,286,289.66	1,659,958.71	1,401,073.85	5,141,207.18
4143150001	Por Servicios de Certificaciones Legalizaciones y Expedición de Copias Certificadas	876,354.09	672,997.58	1,296,884.00	885,689.74	3,731,925.41
4143170001	Por Servicio Público de Iluminación	4,662,545.54	4,195,922.78	4,819,419.91	4,865,008.92	18,542,897.15
4143180000	Por Servicios Municipales de Salud	0.00	0.00	0.00	0.00	0.00
414400000	<b>ACCESORIOS DE DERECHOS</b>	28,188.33	40,969.90	115,086.69	94,913.32	279,158.24
4144010001	Recargos Catastro	25,779.53	36,035.40	112,827.89	94,913.32	269,556.14
4144020001	Gastos de Ejecución de Derechos	2,408.80	4,934.50	2,258.80	0.00	9,602.10
414900000	<b>OTROS DERECHOS</b>	0.00	26,104.20	0.00	0.00	26,104.20
4149010000	Cheques Devueltos	0.00	26,104.20	0.00	0.00	26,104.20
414000000	<b>DERECHOS</b>	14,342,699.17	12,711,650.30	29,273,017.05	20,060,489.19	76,387,855.71
415100000	<b>PRODUCTOS DERIVADOS DEL USO Y APROVECHAMIENTO, DE BIENES NO SUJETOS AL</b>	423,004.09	602,450.34	1,190,198.38	1,059,213.92	3,274,866.73
4151020000	Por Establecimiento y Empresas que Dependan del Municipio	329,421.12	442,329.37	793,690.19	915,696.87	2,481,137.55
4151030002	Por Créditos a Favor del Municipio	93,582.97	155,821.97	254,425.35	143,517.05	647,347.34
4151080001	Otros Productos que Generan Ingresos Corrientes	0.00	4,299.00	142,082.84	0.00	146,381.84
415000000	<b>PRODUCTOS</b>	423,004.09	602,450.34	1,190,198.38	1,059,213.92	3,274,866.73
416100000	<b>APROVECHAMIENTOS</b>	0.00	0.00	0.00	0.00	0.00
4161030001	Donativos y Aportaciones	0.00	0.00	0.00	0.00	0.00
416200000	<b>MULTAS</b>	5,584,767.83	6,521,846.60	7,625,833.41	5,944,506.17	25,676,954.01
4162010000	Multas	5,584,767.83	6,521,846.60	7,625,833.41	5,944,506.17	25,676,954.01
416300000	<b>INDEMNIZACIONES</b>	0.00	0.00	0.00	100,000.00	100,000.00
4163010000	Indemnizaciones	0.00	0.00	0.00	100,000.00	100,000.00



MUNICIPIO DE DURANGO  
DIRECCION MUNICIPAL DE ADMINISTRACIÓN Y FINANZAS



INGRESOS Y EGRESOS DEL 1o. DE ENERO AL 30 DE ABRIL DE 2021

DURANGO

CTA	NOMBRE	ENERO	FEBRERO	MARZO	ABRIL	ACUMULADO
4168010000	ACCESORIOS DE APROVECHAMIENTOS	98,709.56	111,583.71	102,549.52	0.00	312,842.79
4168010004	Gastos de Ejecución del Ejercicio	98,709.56	111,583.71	102,549.52	0.00	312,842.79
4169000000	OTROS APROVECHAMIENTOS	134,811.17	103,314.45	104,518.57	304,502.85	647,147.04
4169010000	Otros Aprovechamientos	15,150.00	0.00	15,182.47	2,010.00	32,342.47
4169020000	Enajenación de Bienes Muebles e Inmuebles Municipales	25,000.00	0.00	0.00	0.00	25,000.00
4169070000	No Especificados	94,661.17	103,314.45	89,336.10	302,492.85	589,804.57
4160000000	APROVECHAMIENTOS	5,818,288.56	6,736,744.76	7,832,901.50	6,349,009.02	26,736,943.84
4211010000	PARTICIPACIONES FEDERALES	0.00	75,858,236.41	128,386,993.00	79,694,082.74	283,939,312.15
4211010001	Fondo General de Participaciones	0.00	48,557,975.88	74,759,510.32	43,935,389.46	167,252,875.66
4211010002	Fondo de Fiscalización	0.00	4,668,172.12	1,725,163.89	1,833,650.75	8,226,986.76
4211010003	Fondo de Fomento Municipal	0.00	18,055,451.02	27,107,097.71	16,298,575.16	61,461,123.89
4211010005	Impuesto Especial Sobre Productos y Servicios	0.00	1,117,403.98	1,890,862.84	1,034,370.36	4,042,637.18
4211010006	Impuesto Especial Sobre Productos y Servicios, Por Venta de Gasolina y Diésel	0.00	1,507,655.51	1,738,752.14	1,383,864.26	4,630,271.91
4211010009	Fondo Estatal	0.00	1,349,102.00	2,698,204.00	1,349,102.00	5,396,408.00
4211010010	Fondo de Impuesto Sobre la Renta	0.00	404,793.00	18,432,069.00	11,375,307.00	30,212,169.00
4211010011	Otros apoyos Extraordinarios	0.00	0.00	0.00	0.00	0.00
4211010012	Isr por Enajenación de Bienes Inmuebles	0.00	197,682.90	35,333.10	16,245.58	249,261.58
4211010013	Fondo de Estabilización a los Ingresos de las Entidades Federativas	0.00	0.00	0.00	2,467,578.17	2,467,578.17
4212000000	APORTACIONES	38,458,748.00	46,914,872.00	46,914,872.00	46,914,872.00	179,203,364.00
4212010001	Fondo Estatal Para El Fortalecimiento de los Municipios	38,458,748.00	38,458,748.00	38,458,748.00	38,458,748.00	153,834,992.00
4212010002	Fondo Estatal Para la Infraestructura Social Municipal	0.00	8,456,124.00	8,456,124.00	8,456,124.00	25,368,372.00
4213000000	CONVENIOS	5,134,907.88	0.00	-5,134,907.88	200,000.00	200,000.00
4213000000	Convenios	5,134,907.88	0.00	-5,134,907.88	200,000.00	200,000.00
4214000000	INCENTIVOS DE LA COLABORACIÓN FISCAL	0.00	1,020,871.94	1,251,937.06	947,551.92	3,220,360.92
4214010001	Impuesto Sobre Tenencia y Uso de Vehículos	0.00	319.09	730.37	1,817.16	2,866.62
4214010002	Impuesto Sobre Automóviles Nuevos	0.00	894,178.21	1,124,632.05	819,360.12	2,838,370.38
4214010003	Fondo de Compensación ISAN	0.00	126,374.64	126,374.64	126,374.64	379,123.92
4200000000	PARTICIPACIONES Y APORTACIONES	43,593,655.88	123,793,980.35	171,418,894.18	127,756,506.66	466,563,037.07
4393000000	OTROS INGRESOS Y BENEFICIOS VARIOS	0.00	428,753.75	0.00	0.00	428,753.75
4393010001	Diferencias por Tipo de Cambio a Favor	0.00	428,753.75	0.00	0.00	428,753.75
4300000000	OTROS INGRESOS Y BENEFICIOS VARIOS	0.00	428,753.75	0.00	0.00	428,753.75
4000000000	SUMA TOTAL DE LOS INGRESOS	267,901,052.96	191,459,862.61	241,683,502.71	175,183,733.44	876,228,151.72



MUNICIPIO DE DURANGO  
DIRECCION MUNICIPAL DE ADMINISTRACIÓN Y FINANZAS



INGRESOS Y EGRESOS DEL 1o. DE ENERO AL 30 DE ABRIL DE 2021

CTA	NOMBRE	ENERO	FEBRERO	MARZO	ABRIL	ACUMULADO
<b>EGRESOS</b>						
511000000	<b>REMUNERACIONES AL PERSONAL DE CARÁCTER PERMANENTE</b>	<b>40,943,824.81</b>	<b>40,675,460.64</b>	<b>42,756,373.36</b>	<b>41,085,808.34</b>	<b>165,461,467.15</b>
5111010000	Dietas	514,562.00	514,562.00	410,826.00	431,577.00	1,871,527.00
5111030000	Sueldo Base al Personal Permanente	40,429,262.81	40,160,898.64	42,345,547.36	40,654,231.34	163,589,940.15
511200000	<b>REMUNERACIONES AL PERSONAL DE CARACTER TRANSITORIO</b>	<b>5,068,365.56</b>	<b>5,205,601.15</b>	<b>5,577,173.74</b>	<b>5,240,910.93</b>	<b>21,092,051.38</b>
5112010000	Honorarios y Asimilables a Salarios	1,443,827.56	1,497,855.15	1,628,587.84	1,474,448.05	6,044,718.60
5112020000	Sueldo Base al Personal Eventual	3,565,738.00	3,637,646.00	3,864,885.90	3,676,462.88	14,744,732.78
5112030000	Retribuciones por Servicios de Carácter social	58,800.00	70,100.00	83,700.00	90,000.00	302,600.00
511300000	<b>REMUNERACIONES ADICIONALES Y ESPECIALES</b>	<b>11,310,139.86</b>	<b>11,452,467.35</b>	<b>11,569,768.55</b>	<b>11,053,760.73</b>	<b>45,386,136.49</b>
5113020000	Prima Vacacional, Dominical y Gratificación de Fin de Año	160,602.35	87,444.99	423,777.69	169,331.18	841,156.21
5113030000	Horas Extraordinarias	640,939.91	759,191.69	967,882.36	758,015.14	3,126,029.10
5113040000	Compensaciones	10,508,597.60	10,605,830.67	10,178,108.50	10,126,414.41	41,418,951.18
511400000	<b>SEGURIDAD SOCIAL</b>	<b>8,790,561.22</b>	<b>13,171,130.14</b>	<b>6,564,240.11</b>	<b>13,358,007.64</b>	<b>41,883,939.11</b>
5114010000	Aportaciones de Seguridad Social	8,758,987.33	6,857,642.80	5,736,994.17	6,827,535.15	28,181,159.45
5114030000	Aportaciones al Sistema para el Retiro	0.00	6,309,948.15	0.00	6,528,136.49	12,838,084.64
5114040000	Aportaciones para Seguros	31,573.89	3,539.19	827,245.94	2,336.00	864,695.02
511500000	<b>OTRAS PRESTACIONES SOCIALES Y ECONOMICAS</b>	<b>11,071,835.47</b>	<b>10,578,789.59</b>	<b>14,761,337.21</b>	<b>12,012,996.57</b>	<b>48,424,958.84</b>
5115020000	Indemnizaciones	1,072,577.20	570,017.70	4,672,406.40	1,765,619.35	8,080,620.65
5115040000	Prestaciones Contractuales	4,716,181.38	4,790,340.72	4,803,834.43	4,904,118.66	19,214,475.19
5115000000	Apoyos a la capacitación de los Servidores Públicos	0.00	0.00	0.00	60,000.00	60,000.00
5115900000	Otras Prestaciones Sociales y Económicas	5,283,076.89	5,218,431.17	5,285,096.38	5,283,258.56	21,069,863.00
511000000	<b>SERVICIOS PERSONALES</b>	<b>77,184,726.92</b>	<b>81,083,448.87</b>	<b>81,228,892.97</b>	<b>82,751,484.21</b>	<b>322,248,552.97</b>
512000000	<b>MATERIALES DE ADMINISTRACIÓN Y EMISIÓN DE DOCUMENTOS</b>	<b>47,002.34</b>	<b>309,508.35</b>	<b>270,265.18</b>	<b>913,243.29</b>	<b>1,540,019.16</b>
5121010000	Materiales, Útiles y Equipos Menores de Oficina	7,568.35	131,166.05	33,431.76	374,162.63	546,328.79
5121020000	Materiales y Útiles de Impresión y Reproducción	0.00	0.00	0.00	0.00	0.00
5121040000	Materiales, Útiles y Equipos Menores de Tecnología de Información y Com.	7,888.00	159,317.01	132,195.73	226,718.07	526,118.81
5121050000	Material Impreso e Información Digital	30,000.00	0.00	70,341.00	30,070.00	130,411.00
5121060000	Material de Limpieza	1,545.99	19,025.29	34,296.69	272,792.99	327,660.96
5121070000	Materiales y Útiles de Enseñanza	0.00	0.00	0.00	599.60	599.60
5121070000	Materiales para el Registro e Identificación de Bienes y Personas	0.00	0.00	0.00	8,900.00	8,900.00
512200000	<b>ALIMENTOS Y UTENSILIOS</b>	<b>318,127.30</b>	<b>575,164.05</b>	<b>373,271.53</b>	<b>810,579.95</b>	<b>2,077,142.83</b>
5122010000	Productos Alimenticios para Personas	194,091.30	573,783.65	249,235.53	556,637.60	1,573,748.08
5122020000	Productos Alimenticios para Animales	124,036.00	0.00	124,036.00	253,942.35	502,014.35
5122030000	Utensilios para el Servicio de Alimentación	0.00	1,380.40	0.00	0.00	1,380.40
512400000	<b>MATERIALES Y ARTICULOS DE CONSTRUCCIÓN Y REPARACIÓN</b>	<b>14,987.00</b>	<b>64,453.83</b>	<b>60,194.42</b>	<b>591,998.45</b>	<b>731,633.70</b>
5124010000	Productos Minerales No Metálicos	0.00	0.00	0.00	106,628.23	106,628.23
5124020000	Cementos y Productos de Concreto	634.00	0.00	0.00	10,781.94	11,415.94
5124030000	Cal, Yeso y Productos de Yeso	0.00	0.00	0.00	11,057.88	11,057.88
5124040000	Madera y Productos de Madera	0.00	2,552.00	0.00	22,448.67	25,000.67
5124050000	Vidrio y Productos de Vidrio	0.00	0.00	0.00	0.00	0.00
5124060000	Material Eléctrico y Electrónico	987.62	29,506.52	34,520.27	45,755.41	110,769.82
5124070000	Artículos Metálicos para la Construcción	9.28	9,887.70	2,165.48	143,042.98	155,105.44
5124080000	Materiales Complementarios	0.00	0.00	0.00	0.00	0.00
5124900000	Otros Materiales y Artículos de Construcción y Reparación	13,356.10	22,507.61	23,508.67	252,283.34	311,655.72
512500000	<b>PRODUCTOS QUIMICOS, FARMACEUTICOS Y DE LABORATORIO</b>	<b>7,656.00</b>	<b>110,535.13</b>	<b>95,122.50</b>	<b>513,960.73</b>	<b>727,274.36</b>
5125010000	Productos Químicos Básicos	0.00	0.00	0.00	0.00	0.00
5125020000	Fertilizantes, Pesticidas y Otros Agroquímicos	0.00	0.00	690.00	924.64	1,614.64
5125030000	Medicinas y Productos Farmacéuticos	0.00	20,025.77	21,437.66	322,214.92	363,678.35
5125040000	Materiales, Accesorios y Suministros Médicos	7,656.00	45,006.52	66,797.24	156,805.86	276,265.62
5125050000	Materiales, Accesorios y Suministros de Laboratorio	0.00	35,083.04	0.00	1,113.60	36,196.64
5125060000	Fibras Sintéticas, Hules, Plásticos y Derivados	0.00	10,419.80	6,197.60	32,901.71	49,519.11
512600000	<b>COMBUSTIBLES, LUBRICANTES Y ADITIVOS</b>	<b>6,924,951.76</b>	<b>5,597,941.91</b>	<b>5,575,902.57</b>	<b>7,065,357.27</b>	<b>25,164,153.51</b>
5126010000	Combustibles, Lubricantes y Aditivos	6,924,951.76	5,597,941.91	5,575,902.57	7,065,357.27	25,164,153.51
512700000	<b>VESTUARIO, BLANCOS, PRENDAS DE PROTECCIÓN Y ARTICULOS DEPORTIVOS</b>	<b>0.00</b>	<b>28,046.88</b>	<b>69,954.14</b>	<b>67,853.98</b>	<b>165,855.00</b>
5127010000	Vestuario y Uniformes	0.00	28,046.88	69,954.14	20,230.40	57,557.28



MUNICIPIO DE DURANGO  
DIRECCION MUNICIPAL DE ADMINISTRACIÓN Y FINANZAS



INGRESOS Y EGRESOS DEL 1o. DE ENERO AL 30 DE ABRIL DE 2021

CTA	NOMBRE	ENERO	FEBRERO	MARZO	ABRIL	ACUMULADO
5127020000	Prendas de Seguridad y Protección Personal	0.00	0.00	60,674.14	31,752.35	92,426.49
5127030000	Artículos Deportivos	0.00	0.00	0.00	0.00	0.00
5127040000	Productos Textiles	0.00	0.00	0.00	15,871.23	15,871.23
5127050000	Blancos y Otros Productos Textiles	0.00	0.00	0.00	0.00	0.00
5128000000	<b>MATERIALES Y SUMINISTROS DE SEGURIDAD</b>	<b>0.00</b>	<b>0.00</b>	<b>0.00</b>	<b>0.00</b>	<b>0.00</b>
5128020000	Materiales de Seguridad Pública	0.00	0.00	0.00	0.00	0.00
5128030000	Prendas de Protección para Seguridad Pública y Nacional	0.00	0.00	0.00	0.00	0.00
5129000000	<b>HERRAMIENTAS, REFACCIONES Y ACCESORIOS MENORES</b>	<b>112,798.25</b>	<b>227,614.73</b>	<b>128,169.20</b>	<b>525,796.52</b>	<b>994,378.70</b>
5129010000	Herramientas Menores	0.00	0.00	4,814.51	42,697.92	47,512.43
5129020000	Refacciones y Accesorios Menores de Edificios	0.00	1,057.60	744.00	38,357.29	40,158.89
5129030000	Refacciones y Accesorios Menores de Mobiliario y Equipo de Administración, Educacional y Recreativo	0.00	1,531.20	0.00	394.40	1,925.60
5129040000	Refacciones y Accesorios Menores de Equipo de computo y Tecnologías de la Información	10,373.07	13,292.65	13,311.77	87,550.30	124,527.79
5129050000	Refacciones y Accesorios Menores de Instrumental Médico y de Laboratorio	0.00	0.00	0.00	2,394.24	2,394.24
5129060000	Refacciones y Accesorios Menores de Equipo de Transporte	102,425.18	74,069.71	109,161.78	324,461.07	610,117.74
5129080000	Refacciones y Accesorios Menores de Maquinaria y Otros Equipos	0.00	137,663.57	137.14	19,261.26	157,061.97
5129090000	Refacciones y Accesorios Menores de Otros Bienes Muebles	0.00	0.00	0.00	10,680.04	10,680.04

5120000000	<b>MATERIALES Y SUMINISTROS</b>	<b>7,425,522.65</b>	<b>6,913,264.88</b>	<b>6,572,879.54</b>	<b>10,488,790.19</b>	<b>31,400,457.26</b>
------------	---------------------------------	---------------------	---------------------	---------------------	----------------------	----------------------

5131000000	<b>SERVICIOS BASICOS</b>	<b>7,927,375.69</b>	<b>6,527,064.82</b>	<b>7,714,577.33</b>	<b>7,688,729.22</b>	<b>29,857,747.06</b>
5131010000	Energía eléctrica	6,575,547.04	5,906,135.00	6,669,515.00	6,165,031.00	25,316,228.04
5131020000	Gas	712,080.77	581,529.71	575,368.18	555,943.13	2,424,921.79
5131030000	Agua	539,966.49	0.00	339,628.50	688,241.21	1,567,836.20
5131040000	Telefonía Tradicional	42,412.85	38,732.74	38,611.59	38,836.14	158,593.32
5131050000	Telefonía Celular	41,466.70	0.00	39,655.08	35,960.00	117,081.78
5131060000	Servicios de Telecomunicaciones y Satélites	649.00	0.00	0.00	0.00	649.00
5131070000	Servicios de Acceso de Internet, Redes y Procesamiento de Información	15,252.84	0.00	30,856.00	196,340.44	242,449.28
5131080000	Servicios Postales y Telegráficos	0.00	667.37	20,942.98	8,377.30	29,987.65
5132000000	<b>SERVICIOS DE ARRENDAMIENTO</b>	<b>2,285,869.53</b>	<b>666,582.83</b>	<b>7,317,719.64</b>	<b>5,209,349.42</b>	<b>15,479,521.42</b>
5132020000	Arrendamiento de Edificios	244,850.81	636,422.83	2,072,076.34	934,106.36	3,887,456.34
5132030000	Arrendamiento de Mobiliario y Equipo de Administración, Educacional y Recreativo	30,160.00	30,160.00	30,430.58	30,219.45	120,970.03
5132050000	Arrendamiento de Equipo de Transporte	2,010,858.72	0.00	4,501,971.29	2,271,865.64	8,784,695.65
5132060000	Arrendamiento de Maquinaria, Otros Equipos y Herramientas	0.00	0.00	629,000.00	716,160.03	1,345,160.03
5132070000	Arrendamiento de Activos intangibles	0.00	0.00	0.00	885,735.40	885,735.40
5132900000	Otros Arrendamientos	0.00	0.00	84,241.43	371,262.54	455,503.97
5133000000	<b>SERVICIOS PROFESIONALES, CIENTIFICOS Y TECNICOS Y OTROS SERVICIOS</b>	<b>480,632.01</b>	<b>1,254,310.42</b>	<b>1,282,493.22</b>	<b>2,880,369.84</b>	<b>5,897,805.49</b>
5133010000	Servicios de Legales, Contabilidad, Auditoría y Relacionados	0.00	0.00	0.00	0.00	0.00
5133020000	Servicios de Diseño, Arquitectura, Ingeniería y Actividades Relacionadas	0.00	0.00	0.00	0.00	0.00
5133030000	Servicios de Consultoría Administrativa, Procesos, Técnica y en Tecnologías de la Información	0.00	0.00	34,692.99	1,449,913.00	1,484,605.99
5133040000	Servicios de Capacitación	0.00	0.00	124,185.66	136,858.00	261,043.66
5133050000	Servicios de Investigación Científica y Desarrollo	0.00	0.00	0.00	0.00	0.00
5133060000	Servicios de Apoyo Administrativo, Traducción, Fotocopiado e Impresión	211,462.58	948,162.80	428,133.88	555,317.93	2,143,077.19
5133070000	Servicios de Protección y Seguridad	0.00	0.00	0.00	0.00	0.00
5133080000	Servicios de Vigilancia	0.00	0.00	0.00	57,628.80	57,628.80
5133090000	Servicios Profesionales, Científicos y Técnicos Integrales	269,169.43	306,147.62	695,480.69	680,652.11	1,951,449.85
5134000000	<b>SERVICIOS FINANCIEROS, BANCARIOS Y COMERCIALES</b>	<b>2,507,563.18</b>	<b>631,837.73</b>	<b>551,623.72</b>	<b>249,304.29</b>	<b>3,940,328.92</b>
5134010000	Servicios Financieros y Bancarios	1,858,742.10	617,748.01	366,181.78	243,504.29	3,086,176.18
5134030000	Servicios de Recaudación, Traslado y Custodia de Valores	640,121.08	0.00	0.00	0.00	640,121.08
5134040000	Seguro de Responsabilidad Patrimonial y Fianzas	0.00	0.00	0.00	0.00	0.00
5134050000	Seguros de Bienes Patrimoniales	0.00	11,514.52	0.00	0.00	11,514.52
5134070000	Fletes y Maniobras	8,700.00	2,575.20	185,441.94	5,800.00	202,517.14
5135000000	<b>SERVICIOS DE INSTALACIÓN, REPARACIÓN Y MANTENIMIENTO</b>	<b>16,098,106.78</b>	<b>13,201,483.18</b>	<b>16,464,540.09</b>	<b>16,128,988.26</b>	<b>61,893,118.31</b>
5135010000	Conservación y Mantenimiento Menor de Inmuebles	22,717.56	7,617.56	127,069.73	109,336.41	266,741.26
5135020000	Inst. Reparación y Mnto. de Mob. y Equipo de Admón, Educacional y Recreativo	0.00	0.00	0.00	0.00	0.00
5135030000	Reparación y Mantenimiento de Equipo de Computo y Tecnología de la Información	0.00	0.00	7,393.67	0.00	7,393.67
5135040000	Instalación, Reparación y Mantenimiento de Equipo e Instrumental Médico	0.00	0.00	0.00	0.00	0.00
5135050000	Reparación y Mantenimiento de Equipo de Transporte	149,162.23	301,463.82	419,138.70	618,587.89	1,488,352.64
5135070000	Instalación, Reparación y Mnto. De Maquinaria, Otros Equipos y Herramientas	83,195.20	177,980.00	54,699.48	122,130.78	438,005.46



MUNICIPIO DE DURANGO  
DIRECCION MUNICIPAL DE ADMINISTRACIÓN Y FINANZAS



INGRESOS Y EGRESOS DEL 1o. DE ENERO AL 30 DE ABRIL DE 2021

DURANGO

CTA	NOMBRE	ENERO	FEBRERO	MARZO	ABRIL	ACUMULADO
5135080000	Servicios de Limpieza y Manejo de Desechos	15,843,031.79	12,714,421.80	15,851,099.71	15,260,390.58	59,668,943.88
5135090000	Servicios de Jardinería y Fumigación	0.00	0.00	5,138.80	18,542.60	23,681.40
<b>5136000000</b>	<b>SERVICIOS DE COMUNICACIÓN SOCIAL Y PUBLICIDAD</b>	<b>0.00</b>	<b>2,458,822.20</b>	<b>3,697,501.70</b>	<b>0.00</b>	<b>6,156,323.90</b>
5136010000	Difusión por Radio, Televisión y Otros medios de Mensajes Sobre Programas y Actividades Gube	0.00	2,458,822.20	3,697,501.70	0.00	6,156,323.90
5136030001	Servicios de Creatividad, Preproducción y Producción de Publicidad Excepto Internet	0.00	0.00	0.00	0.00	0.00
5136050000	Servicios de la Industria Filmica del Sonido y del Video	0.00	0.00	0.00	0.00	0.00
5136060000	Servicio de Creación y Difusión de Contenido a Traves de Internet	0.00	0.00	0.00	0.00	0.00
5136900000	Otros Servicios de Información	0.00	0.00	0.00	0.00	0.00
<b>5137000000</b>	<b>SERVICIOS DE TRASLADO Y VIATICOS</b>	<b>0.00</b>	<b>6,423.00</b>	<b>63,914.10</b>	<b>30,236.86</b>	<b>100,573.96</b>
5137010000	Pasajes Aereos	0.00	5,884.00	36,757.00	6,645.00	49,286.00
5137020000	Pasajes Terrestres	0.00	401.00	482.00	620.00	1,503.00
5137050000	Viáticos en el Pais	0.00	138.00	26,675.10	22,971.86	49,784.96
5137060000	Viáticos en el Extranjero	0.00	0.00	0.00	0.00	0.00
<b>5138000000</b>	<b>SERVICIOS OFICIALES</b>	<b>517,235.39</b>	<b>578,641.41</b>	<b>864,391.50</b>	<b>730,175.29</b>	<b>2,690,443.59</b>
5138010000	Gastos de Ceremonial	0.00	0.00	10,509.60	0.00	10,509.60
5138020000	Gastos de Orden Social y Cultural	517,235.39	578,641.41	853,881.90	730,175.29	2,679,933.99
5138050000	Gastos de Representación	0.00	0.00	0.00	0.00	0.00
<b>5139000000</b>	<b>OTROS SERVICIOS GENERALES</b>	<b>441,299.35</b>	<b>568,519.94</b>	<b>756,003.38</b>	<b>694,630.70</b>	<b>2,460,453.37</b>
5139010000	Gastos de Funeral	0.00	1,392.00	0.00	0.00	1,392.00
5139020000	Impuestos y Derechos	189,299.35	170,354.46	215,994.35	200,147.51	775,795.67
5139040000	Sentencias y Resoluciones por Autoridad Competente	0.00	0.00	0.00	0.00	0.00
5139050000	Penas, Multas, Accesorios y Actualizaciones	0.00	0.00	225.46	102.89	328.35
5139060000	Otros Gastos por Responsabilidades	0.00	0.00	58,321.75	0.00	58,321.75
5139900000	Otros Servicios Generales.	252,000.00	396,773.48	481,461.82	494,380.30	1,624,615.60
<b>5130000000</b>	<b>SERVICIOS GENERALES</b>	<b>30,258,081.93</b>	<b>25,893,685.53</b>	<b>38,712,764.68</b>	<b>33,611,783.88</b>	<b>128,476,316.02</b>
<b>5212010000</b>	<b>TRANSFERENCIAS OTORGADAS A ENTIDADES PARAESTATALES</b>	<b>8,643,682.97</b>	<b>7,927,654.47</b>	<b>6,414,537.41</b>	<b>8,429,588.04</b>	<b>31,415,462.89</b>
5212020000	Transferencias Otorgadas a Entidades Paraestatales	8,643,682.97	7,927,654.47	6,414,537.41	8,429,588.04	31,415,462.89
<b>5230000000</b>	<b>SUBSIDIOS Y SUBVENCIONES</b>	<b>50,585,847.26</b>	<b>10,508,231.26</b>	<b>10,121,181.38</b>	<b>6,050,912.76</b>	<b>77,266,172.66</b>
5231900000	Otros subsidios	50,585,847.26	10,508,231.26	10,121,181.38	6,050,912.76	77,266,172.66
<b>5241000000</b>	<b>AYUDAS SOCIALES</b>	<b>520,392.16</b>	<b>1,239,376.26</b>	<b>5,458,489.76</b>	<b>3,667,073.33</b>	<b>10,885,331.51</b>
5241010000	Ayudas Sociales a Personas	0.00	675,910.00	1,047,411.72	643,026.03	2,366,347.75
5242020000	Becas y Otras Ayudas para Programas de Capacitación	0.00	0.00	0.00	0.00	0.00
5243010000	Ayudas Sociales a Instituciones de Enseñanza	0.00	10,000.00	182,000.00	88,000.00	280,000.00
5243030000	Ayudas Sociales a Instituciones sin Fines de Lucro	364,364.07	511,046.71	1,685,743.95	1,952,933.34	4,514,088.07
5244010000	Ayudas por Desastres Naturales y Otros Siniestros	156,028.09	42,419.55	2,543,334.09	983,113.96	3,724,895.69
<b>5259000000</b>	<b>OTRAS PENSIONES Y JUBILACIONES</b>	<b>79,729.88</b>	<b>81,438.48</b>	<b>80,899.11</b>	<b>81,482.73</b>	<b>323,550.20</b>
5259010000	Otras Pensiones y Jubilaciones	79,729.88	81,438.48	80,899.11	81,482.73	323,550.20
<b>5200000000</b>	<b>TRANSFERENCIAS, ASIGNACIONES, SUBSIDIOS Y OTRAS AYUDAS</b>	<b>59,829,652.27</b>	<b>19,756,700.47</b>	<b>22,075,107.66</b>	<b>18,229,056.86</b>	<b>119,890,517.26</b>
<b>5411000000</b>	<b>INTERESES DE LA DEUDA PÚBLICA</b>	<b>96,630.05</b>	<b>1,698,347.62</b>	<b>1,469,404.60</b>	<b>1,788,544.09</b>	<b>5,052,926.36</b>
5411010000	Intereses de la Deuda Interna con Instituciones de Crédito	96,630.05	1,698,347.62	1,469,404.60	1,788,544.09	5,052,926.36
<b>5421000000</b>	<b>COMISIONES DE LA DEUDA PÚBLICA INTERNA</b>	<b>0.00</b>	<b>0.00</b>	<b>290,000.00</b>	<b>0.00</b>	<b>290,000.00</b>
5421010000	Comisiones de la Deuda Pública Interna	0.00	0.00	290,000.00	0.00	290,000.00
<b>5410000000</b>	<b>INTERESES COMISIONES Y OTROS GASTOS DE LA DEUDA PÚBLICA</b>	<b>96,630.05</b>	<b>1,698,347.62</b>	<b>1,759,404.60</b>	<b>1,788,544.09</b>	<b>5,342,926.36</b>
<b>5510000000</b>	<b>ESTIMACION, DEPRECIACION, DETERIORO, AMORTIZACION, PROVISIONES Y RESERVAS</b>	<b>3,347,125.29</b>	<b>3,345,170.83</b>	<b>3,345,157.52</b>	<b>3,347,167.07</b>	<b>13,384,620.71</b>
5512000000	Estimaciones de Activos no Circulantes	0.00	0.00	0.00	0.00	0.00
5513000000	Depreciación de Bienes Inmuebles	458,277.88	458,277.88	458,277.88	458,277.88	1,833,111.52
5514000000	Depreciación de Otra Infraestructura	366,749.66	366,749.66	366,749.66	366,749.66	1,466,998.64
5515000000	Depreciación de Bienes Muebles	2,103,504.21	2,101,549.75	2,101,536.44	2,103,545.99	8,410,136.39
5516000000	Deterioro de los Activos Biológicos	10,416.67	10,416.67	10,416.67	10,416.67	41,666.68
5517000000	Amortización de Activos Intangibles	408,176.87	408,176.87	408,176.87	408,176.87	1,632,707.48
<b>5500000000</b>	<b>OTROS GASTOS Y PERDIDAS EXTRAORDINARIAS</b>	<b>3,347,125.29</b>	<b>3,345,170.83</b>	<b>3,345,157.52</b>	<b>3,347,167.07</b>	<b>13,384,620.71</b>



MUNICIPIO DE DURANGO  
DIRECCION MUNICIPAL DE ADMINISTRACIÓN Y FINANZAS



DURANGO

INGRESOS Y EGRESOS DEL 1o. DE ENERO AL 30 DE ABRIL DE 2021

CTA	NOMBRE	ENERO	FEBRERO	MARZO	ABRIL	ACUMULADO
5600000000	INVERSIÓN PÚBLICA	0.00	0.00	0.00	0.00	0.00
5610000000	Inversión Pública	0.00	0.00	0.00	0.00	0.00
5600000000	INVERSIÓN PÚBLICA	0.00	0.00	0.00	0.00	0.00
5000000000	SUMA TOTAL DE EGRESOS	178,141,739.11	138,690,618.20	153,694,206.97	150,216,826.30	620,743,390.58



MUNICIPIO DE DURANGO  
DIRECCIÓN MUNICIPAL DE ADMINISTRACIÓN Y FINANZAS  
ESTADOS DE SITUACIÓN FINANCIERA 2021  
CONSOLIDADO



NOMBRE	ENERO	FEBRERO	MARZO	ABRIL
<b>ACTIVO CIRCULANTE</b>	<b>529,032,030.73</b>	<b>549,140,370.50</b>	<b>647,937,616.11</b>	<b>608,989,775.68</b>
<b>EFFECTIVO Y EQUIVALENTE DE EFFECTIVO</b>	<b>182,721,010.45</b>	<b>170,511,404.60</b>	<b>201,130,650.67</b>	<b>186,540,886.59</b>
EFFECTIVO	0.00	0.00	0.00	0.00
BANCOS TESORERIA	104,278,506.65	97,661,250.71	120,996,190.92	120,719,999.09
INVERSIONES FINANCIERAS	61,746,929.48	51,321,869.25	56,258,165.23	38,023,676.20
DEPOSITOS EN FONDOS DE TERCEROS	16,695,574.32	21,528,284.64	23,876,294.52	27,797,211.30
EFFECTIVO O EQUIVALENTES DE EFFECTIVO A RECIBIR	343,472,358.49	375,900,864.10	443,948,271.01	419,946,565.95
CUENTAS POR COBRAR A CORTO PLAZO	0.00	0.00	0.00	0.00
DEUDORES DIVERSOS	340,122,334.67	372,528,067.13	440,527,647.54	416,519,255.78
PRESTAMOS OTORGADOS	3,163,023.82	3,073,796.97	3,121,623.47	3,106,310.17
DEUDORES POR ANTICIPOS DE LA TESORERIA A CORTO PLAZO	187,000.00	299,000.00	299,000.00	321,000.00
DERECHOS A RECIBIR BIENES O SERVICIOS	2,838,661.79	2,728,101.80	2,858,694.43	2,502,323.14
ANTICIPO A CORTO PLAZO	2,838,661.79	2,728,101.80	2,858,694.43	2,502,323.14
OTROS DERECHOS A RECIBIR BIENES O SERVICIOS	0.00	0.00	0.00	0.00
ALMACENES	0.00	0.00	0.00	0.00
ALMACENES DE MATERIALES Y SUMINISTROS DE CONSUMO	0.00	0.00	0.00	0.00
OTROS ACTIVOS CIRCULANTES	0.00	0.00	0.00	0.00
<b>ACTIVO NO CIRCULANTE</b>	<b>2,828,212,721.49</b>	<b>2,827,094,799.86</b>	<b>2,830,363,276.02</b>	<b>2,851,816,640.48</b>
<b>BIENES INMUEBLES</b>	<b>2,773,199,793.29</b>	<b>2,775,373,066.34</b>	<b>2,781,427,479.17</b>	<b>2,802,676,797.73</b>
TERRENOS	2,082,829,895.88	2,082,829,895.88	2,082,829,895.88	2,100,793,203.81
VIVIENDA	0.00	0.00	0.00	0.00
EDIFICIOS NO RESIDENCIALES	500,723,757.98	500,723,757.98	500,723,757.99	503,151,313.95
INFRAESTRUCTURA	3,999,999.99	3,999,999.99	3,999,999.99	3,999,999.99
CONSTRUCCIONES EN PROCESO	185,646,139.44	187,819,412.49	193,873,825.31	194,732,279.98
ACCIONES DE FOMENTO	0.00	0.00	0.00	0.00
<b>BIENES MUEBLES</b>	<b>386,567,043.27</b>	<b>386,621,019.42</b>	<b>387,146,863.24</b>	<b>390,530,876.21</b>
MOBILIARIO Y EQUIPO DE ADMINISTRACION	60,935,520.73	60,989,496.88	61,027,840.68	63,802,112.63
MOBILIARIO Y EQUIPO EDUCACIONAL Y RECREATIVO	7,771,193.25	7,771,193.25	7,771,193.25	7,771,193.25
EQUIPO E INSTRUMENTAL MEDICO Y DE LABORATORIO	6,555,670.46	6,555,670.46	7,043,170.47	7,043,170.47
EQUIPO DE TRANSPORTE	229,040,509.09	229,040,509.09	229,040,509.09	229,040,509.09
EQUIPO DE DEFENSA Y SEGURIDAD	5,596,672.94	5,596,672.94	5,596,672.94	5,596,672.94
MAQUINARIA, OTROS EQUIPOS Y HERRAMIENTAS	72,785,894.30	72,785,894.30	72,785,894.31	73,395,635.33
BIENES ARTISTICOS	2,388,972.50	2,388,972.50	2,388,972.50	2,388,972.50
ACTIVOS BIOLÓGICOS	1,492,610.00	1,492,610.00	1,492,610.00	1,492,610.00
ACTIVOS INTANGIBLES	42,990,108.00	42,990,108.00	42,990,108.00	42,990,108.00
SOFTWARE	39,289,041.60	39,289,041.60	39,289,041.60	39,289,041.60
LICENCIAS	3,701,066.40	3,701,066.40	3,701,066.40	3,701,066.40
<b>ESTIMACIONES, DEPRECIACIONES, DETERIOROS, OBSOLENCIA Y AMORTIZACIONES</b>	<b>-374,880,898.07</b>	<b>-378,226,068.90</b>	<b>-381,537,849.39</b>	<b>-384,885,016.46</b>
DEPRECIACION DETERIORO Y AMORTIZACION ACUMULADA DE BIENES MUEBLES E INMUEBLES	-374,880,898.07	-378,226,068.90	-381,537,849.39	-384,885,016.46
<b>ACTIVOS DIFERIDOS</b>	<b>336,675.00</b>	<b>336,675.00</b>	<b>336,675.00</b>	<b>503,875.00</b>
EJECUCION DE PROYECTOS PRODUCTIVOS	336,675.00	336,675.00	336,675.00	503,875.00
<b>TOTAL ACTIVO</b>	<b>3,357,244,752.22</b>	<b>3,376,235,170.36</b>	<b>3,478,300,892.13</b>	<b>3,460,806,416.16</b>
<b>PASIVO CIRCULANTE</b>	<b>344,535,835.80</b>	<b>306,164,892.11</b>	<b>315,399,642.36</b>	<b>252,719,185.42</b>
<b>CUENTAS POR PAGAR A CORTO PLAZO</b>	<b>281,358,652.75</b>	<b>262,826,317.51</b>	<b>229,120,316.05</b>	<b>180,772,468.13</b>





MUNICIPIO DE DURANGO  
DIRECCIÓN MUNICIPAL DE ADMINISTRACIÓN Y FINANZAS  
ESTADOS DE SITUACIÓN FINANCIERA 2021  
CONSOLIDADO



NOMBRE	ENERO	FEBRERO	MARZO	ABRIL
SERVICIOS PERSONALES	0.00	0.00	0.00	0.00
PROVEEDORES	213,174,526.09	185,945,368.15	177,589,097.14	124,409,136.09
OTRAS DEUDAS POR PAGAR	0.00	0.00	0.00	0.00
CONTRATISTAS POR OBRAS PÚBLICAS	17,309,300.98	10,741,357.26	2,225,591.84	2,171,191.74
TRANSFERENCIAS OTORGADAS	0.00	0.00	0.00	0.00
RETENCIONES Y CONTRIBUCIONES POR PAGAR A CORTO PLAZO	20,621,899.53	27,894,296.13	19,103,805.56	28,876,031.37
DEVOLUCIONES DE CONTRIBUCIONES POR PAGAR A CORTO PLAZO	93,565.44	84,840.07	0.00	677,506.94
FONDOS ROTATORIOS POR COMPROBAR A CORTO PLAZO	4,615,297.78	4,654,092.01	4,636,177.46	4,533,146.02
PRESTAMOS RECIBIDOS A CORTO PLAZO	0.00	0.00	0.00	0.00
OTRAS CUENTAS POR PAGAR A CORTO PLAZO	25,544,062.93	33,506,363.89	25,565,644.05	20,105,455.97
DOCUMENTOS POR PAGAR A CORTO PLAZO	21,084,456.34	16,539,001.69	61,993,547.14	49,999,999.85
DOCUMENTOS COMERCIALES POR PAGAR A CORTO PLAZO	21,084,456.34	16,539,001.69	61,993,547.14	49,999,999.85
TITULOS Y VALORES A CORTO PLAZO	0.00	0.00	0.00	0.00
TITULOS Y VALORES DE LA DEUDA PÚBLICA INTERNA A CORTO PLAZO	0.00	0.00	0.00	0.00
PORCIÓN A CORTO PLAZO DE LA DEUDA PÚBLICA A LARGO PLAZO	37,227,713.70	26,778,853.61	24,265,059.87	21,925,978.14
PORCIÓN A CORTO PLAZO DE LA DEUDA PÚBLICA INTERNA	37,227,713.70	26,778,853.61	24,265,059.87	21,925,978.14
FONDOS Y BIENES DE TERCEROS EN GARANTÍA Y/O ADMINISTRACIÓN A CORTO PLAZO	4,865,013.01	20,719.30	20,719.30	20,719.30
FONDOS EN ADMINISTRACIÓN A CORTO PLAZO	20,719.30	20,719.30	20,719.30	20,719.30
FONDOS DE FIDEICOMISO, MANDATOS Y CONTRATOS ANALÓGOS A CORTO PLAZO	4,844,293.71	0.00	0.00	0.00
OTROS PASIVOS DIFERIDOS A CORTO PLAZO	0.00	0.00	0.00	0.00
<b>PASIVO NO CIRCULANTE</b>	<b>274,768,683.40</b>	<b>274,768,683.40</b>	<b>274,768,683.40</b>	<b>274,768,683.40</b>
CUENTAS POR PAGAR A LARGO PLAZO	0.00	0.00	0.00	0.00
PROVEEDORES POR PAGAR A LARGO PLAZO	0.00	0.00	0.00	0.00
CONTRATISTAS POR OBRAS PÚBLICAS POR PAGAR A LARGO PLAZO	0.00	0.00	0.00	0.00
OTROS DOCUMENTOS POR PAGAR A LARGO PLAZO	2,704,881.58	2,704,881.58	2,704,881.58	2,704,881.58
OTROS DOCUMENTOS POR PAGAR A LARGO PLAZO (CONVENIOS)	2,704,881.58	2,704,881.58	2,704,881.58	2,704,881.58
DEUDA PÚBLICA A LARGO PLAZO	272,063,801.82	272,063,801.82	272,063,801.82	272,063,801.82
PRESTAMOS DE LA DEUDA PÚBLICA INTERNA POR PAGAR A LARGO PLAZO	272,063,801.82	272,063,801.82	272,063,801.82	272,063,801.82
PASIVOS DIFERIDOS A LARGO PLAZO	0.00	0.00	0.00	0.00
<b>TOTAL PASIVO</b>	<b>619,304,519.20</b>	<b>580,933,575.51</b>	<b>590,168,325.76</b>	<b>527,487,848.82</b>
HACIENDA PÚBLICA / PATRIMONIO	2,737,940,233.02	2,795,301,594.85	2,888,132,566.37	2,933,318,567.34
HACIENDA PÚBLICA / PATRIMONIO CONTRIBUIDO	1,843,145,579.86	1,843,145,579.86	1,843,145,579.89	1,863,536,443.78
DONACIONES DE CAPITAL	1,843,145,579.86	1,843,145,579.86	1,843,145,579.89	1,863,536,443.78
ACTUALIZACIONES DEL LA HACIENDA PÚBLICA/PATRIMONIO	0.00	0.00	0.00	0.00
HACIENDA PÚBLICA / PATRIMONIO GENERADO	894,794,653.16	952,156,014.99	1,044,986,986.48	1,069,782,123.56
PATRIMONIO ACUMULADO	805,035,339.31	809,627,456.73	814,469,132.48	814,297,362.42
RESULTADO DEL EJERCICIO AHORRO / DESAHORRO	89,759,313.85	142,528,558.26	230,517,854.00	255,484,761.14
<b>TOTAL PASIVO MAS HACIENDA PÚBLICA/PATRIMONIO</b>	<b>3,357,244,752.22</b>	<b>3,376,235,170.36</b>	<b>3,478,300,892.13</b>	<b>3,460,806,416.16</b>



MUNICIPIO DE DURANGO  
DIRECCIÓN MUNICIPAL DE ADMINISTRACIÓN Y FINANZAS  
ESTADOS DE SITUACIÓN FINANCIERA 2021  
FONDO DE FORTALECIMIENTO MUNICIPAL



NOMBRE	ENERO	FEBRERO	MARZO	ABRIL
<b>ACTIVO CIRCULANTE</b>	<b>38,459,645.47</b>	<b>41,912,966.57</b>	<b>35,656,278.00</b>	<b>31,651,084.30</b>
<b>EFFECTIVO Y EQUIVALENTE DE EFFECTIVO</b>	<b>38,459,645.47</b>	<b>41,924,327.70</b>	<b>35,671,266.79</b>	<b>31,667,762.23</b>
EFFECTIVO	0.00	0.00	0.00	0.00
BANCOS TESORERIA	38,459,645.47	41,924,327.70	35,671,266.79	31,667,762.23
INVERSIONES FINANCIERAS	0.00	0.00	0.00	0.00
DEPOSITOS EN FONDOS DE TERCEROS	0.00	0.00	0.00	0.00
EFFECTIVO O EQUIVALENTES DE EFFECTIVO A RECIBIR	0.00	-11,361.13	-14,988.79	-16,677.93
CUENTAS POR COBRAR A CORTO PLAZO	0.00	0.00	0.00	0.00
DEUDORES DIVERSOS	0.00	-1,861.13	-2,988.79	-4,877.93
PRESTAMOS OTORGADOS	0.00	-9,500.00	-12,000.00	-11,800.00
DEUDORES POR ANTICIPOS DE LA TESORERIA A CORTO PLAZO	0.00	0.00	0.00	0.00
DERECHOS A RECIBIR BIENES O SERVICIOS	0.00	0.00	0.00	0.00
ANTICIPO A CORTO PLAZO	0.00	0.00	0.00	0.00
OTROS DERECHOS A RECIBIR BIENES O SERVICIOS	0.00	0.00	0.00	0.00
ALMACENES	0.00	0.00	0.00	0.00
ALMACENES DE MATERIALES Y SUMINISTROS DE CONSUMO	0.00	0.00	0.00	0.00
OTROS ACTIVOS CIRCULANTES	0.00	0.00	0.00	0.00
<b>ACTIVO NO CIRCULANTE</b>	<b>0.00</b>	<b>0.00</b>	<b>0.00</b>	<b>0.00</b>
<b>BIENES INMUEBLES</b>	<b>0.00</b>	<b>0.00</b>	<b>0.00</b>	<b>0.00</b>
TERRENOS	0.00	0.00	0.00	0.00
VIVIENDA	0.00	0.00	0.00	0.00
EDIFICIOS NO RESIDENCIALES	0.00	0.00	0.00	0.00
INFRAESTRUCTURA	0.00	0.00	0.00	0.00
CONSTRUCCIONES EN PROCESO	0.00	0.00	0.00	0.00
ACCIONES DE FOMENTO	0.00	0.00	0.00	0.00
<b>BIENES MUEBLES</b>	<b>0.00</b>	<b>0.00</b>	<b>0.00</b>	<b>0.00</b>
MOBILIARIO Y EQUIPO DE ADMINISTRACION	0.00	0.00	0.00	0.00
MOBILIARIO Y EQUIPO EDUCACIONAL Y RECREATIVO	0.00	0.00	0.00	0.00
EQUIPO E INSTRUMENTAL MEDICO Y DE LABORATORIO	0.00	0.00	0.00	0.00
EQUIPO DE TRANSPORTE	0.00	0.00	0.00	0.00
EQUIPO DE DEFENSA Y SEGURIDAD	0.00	0.00	0.00	0.00
MAQUINARIA, OTROS EQUIPOS Y HERRAMIENTAS	0.00	0.00	0.00	0.00
BIENES ARTISTICOS	0.00	0.00	0.00	0.00
ACTIVOS BIOLÓGICOS	0.00	0.00	0.00	0.00
ACTIVOS INTANGIBLES	0.00	0.00	0.00	0.00
SOFTWARE	0.00	0.00	0.00	0.00
LICENCIAS	0.00	0.00	0.00	0.00
<b>ESTIMACIONES, DEPRECIACIONES, DETERIOROS, OBSOLENCIA Y AMORTIZACIONES</b>	<b>0.00</b>	<b>0.00</b>	<b>0.00</b>	<b>0.00</b>
DEPRECIACION DETERIORO Y AMORTIZACION ACUMULADA DE BIENES MUEBLES E INMUEBLES	0.00	0.00	0.00	0.00
<b>ACTIVOS DIFERIDOS</b>	<b>0.00</b>	<b>0.00</b>	<b>0.00</b>	<b>0.00</b>
EJECUCION DE PROYECTOS PRODUCTIVOS				
<b>TOTAL ACTIVO</b>	<b>38,459,645.47</b>	<b>41,912,966.57</b>	<b>35,656,278.00</b>	<b>31,651,084.30</b>
<b>PASIVO CIRCULANTE</b>	<b>18,091,964.63</b>	<b>22,618,336.87</b>	<b>24,051,654.08</b>	<b>28,369,386.21</b>
<b>CUENTAS POR PAGAR A CORTO PLAZO</b>	<b>18,091,964.63</b>	<b>22,618,336.87</b>	<b>24,051,654.08</b>	<b>28,369,386.21</b>



MUNICIPIO DE DURANGO  
DIRECCIÓN MUNICIPAL DE ADMINISTRACIÓN Y FINANZAS  
ESTADOS DE SITUACIÓN FINANCIERA 2021  
FONDO DE FORTALECIMIENTO MUNICIPAL



NOMBRE	ENERO	FEBRERO	MARZO	ABRIL
SERVICIOS PERSONALES	0.00	0.00	0.00	0.00
PROVEEDORES	18,091,964.63	14,854,344.06	19,126,072.73	16,211,934.92
OTRAS DEUDAS POR PAGAR	0.00	0.00	0.00	0.00
CONTRATISTAS POR OBRAS PÚBLICAS	0.00	0.00	0.00	0.00
TRANSFERENCIAS OTORGADAS	0.00	0.00	0.00	0.00
RETENCIONES Y CONTRIBUCIONES POR PAGAR A CORTO PLAZO	0.00	7,746,322.76	4,921,465.28	12,141,264.05
DEVOLUCIONES DE CONTRIBUCIONES POR PAGAR A CORTO PLAZO	0.00	0.00	0.00	0.00
FONDOS ROTATORIOS POR COMPROBAR A CORTO PLAZO	0.00	0.00	0.00	8,986.25
PRESTAMOS RECIBIDOS A CORTO PLAZO	0.00	0.00	0.00	0.00
OTRAS CUENTAS POR PAGAR A CORTO PLAZO	0.00	17,670.05	4,116.07	7,200.99
DOCUMENTOS POR PAGAR A CORTO PLAZO	0.00	0.00	0.00	0.00
DOCUMENTOS COMERCIALES POR PAGAR A CORTO PLAZO	0.00	0.00	0.00	0.00
TITULOS Y VALORES A CORTO PLAZO	0.00	0.00	0.00	0.00
TITULOS Y VALORES DE LA DEUDA PÚBLICA INTERNA A CORTO PLAZO	0.00	0.00	0.00	0.00
PORCIÓN A CORTO PLAZO DE LA DEUDA PÚBLICA A LARGO PLAZO	0.00	0.00	0.00	0.00
PORCIÓN A CORTO PLAZO DE LA DEUDA PÚBLICA INTERNA	0.00	0.00	0.00	0.00
FONDOS Y BIENES DE TERCEROS EN GARANTÍA Y/O ADMINISTRACIÓN A CORTO PLAZO	0.00	0.00	0.00	0.00
FONDOS EN ADMINISTRACIÓN A CORTO PLAZO	0.00	0.00	0.00	0.00
FONDOS DE FIDEICOMISO, MANDATOS Y CONTRATOS ANALÓGOS A CORTO PLAZO	0.00	0.00	0.00	0.00
OTROS PASIVOS DIFERIDOS A CORTO PLAZO	0.00	0.00	0.00	0.00
<b>PASIVO NO CIRCULANTE</b>	<b>0.00</b>	<b>0.00</b>	<b>0.00</b>	<b>0.00</b>
CUENTAS POR PAGAR A LARGO PLAZO	0.00	0.00	0.00	0.00
PROVEEDORES POR PAGAR A LARGO PLAZO	0.00	0.00	0.00	0.00
CONTRATISTAS POR OBRAS PÚBLICAS POR PAGAR A LARGO PLAZO	0.00	0.00	0.00	0.00
OTROS DOCUMENTOS POR PAGAR A LARGO PLAZO	0.00	0.00	0.00	0.00
OTROS DOCUMENTOS POR PAGAR A LARGO PLAZO (CONVENIOS)	0.00	0.00	0.00	0.00
DEUDA PÚBLICA A LARGO PLAZO	0.00	0.00	0.00	0.00
PRESTAMOS DE LA DEUDA PÚBLICA INTERNA POR PAGAR A LARGO PLAZO	0.00	0.00	0.00	0.00
PASIVOS DIFERIDOS A LARGO PLAZO	0.00	0.00	0.00	0.00
<b>TOTAL PASIVO</b>	<b>18,091,964.63</b>	<b>22,618,336.87</b>	<b>24,051,654.08</b>	<b>28,369,386.21</b>
HACIENDA PÚBLICA / PATRIMONIO	20,367,680.84	19,294,629.70	11,604,623.92	3,281,698.09
HACIENDA PÚBLICA / PATRIMONIO CONTRIBUIDO	0.00	0.00	0.00	0.00
DONACIONES DE CAPITAL	0.00	0.00	0.00	0.00
ACTUALIZACIONES DEL LA HACIENDA PÚBLICA/PATRIMONIO	0.00	0.00	0.00	0.00
HACIENDA PÚBLICA / PATRIMONIO GENERADO	20,367,680.84	19,294,629.70	11,604,623.92	3,281,698.09
PATRIMONIO ACUMULADO	0.10	-284,399.34	0.10	0.10
RESULTADO DEL EJERCICIO AHORRO / DESAHORRO	20,367,680.74	19,579,029.04	11,604,623.82	3,281,697.99
<b>TOTAL PASIVO MAS HACIENDA PÚBLICA/PATRIMONIO</b>	<b>38,459,645.47</b>	<b>41,912,966.57</b>	<b>35,656,278.00</b>	<b>31,651,084.30</b>



MUNICIPIO DE DURANGO  
DIRECCIÓN MUNICIPAL DE ADMINISTRACIÓN Y FINANZAS  
ESTADOS DE SITUACIÓN FINANCIERA 2021  
PARTICIPACIONES FEDERALES



NOMBRE	ENERO	FEBRERO	MARZO	ABRIL
<b>ACTIVO CIRCULANTE</b>	<b>-44,041,642.13</b>	<b>-5,401,920.98</b>	<b>64,239,498.61</b>	<b>101,866,599.21</b>
<b>EFFECTIVO Y EQUIVALENTE DE EFFECTIVO</b>	<b>24,617,455.10</b>	<b>31,927,705.96</b>	<b>34,299,367.84</b>	<b>38,217,271.46</b>
EFFECTIVO	0.00	0.00	0.00	0.00
BANCOS TESORERIA	23,099,557.27	24,181,077.81	28,614,661.56	30,108,796.73
INVERSIONES FINANCIERAS	1,526,017.83	2,922,037.83	-1,496,013.92	-2,993,162.25
DEPOSITOS EN FONDOS DE TERCEROS	-8,120.00	4,824,590.32	7,180,720.20	11,101,636.98
EFFECTIVO O EQUIVALENTES DE EFFECTIVO A RECIBIR	-68,659,097.23	-37,329,626.94	29,940,130.77	63,639,583.75
CUENTAS POR COBRAR A CORTO PLAZO	0.00	0.00	0.00	0.00
DEUDORES DIVERSOS	-68,639,263.23	-37,252,831.02	29,974,144.95	63,673,597.93
PRESTAMOS OTORGADOS	-19,834.00	-76,795.92	-34,014.18	-34,014.18
DEUDORES POR ANTICIPOS DE LA TESORERIA A CORTO PLAZO	0.00	0.00	0.00	0.00
DERECHOS A RECIBIR BIENES O SERVICIOS	0.00	0.00	0.00	9,744.00
ANTICIPO A CORTO PLAZO	0.00	0.00	0.00	9,744.00
OTROS DERECHOS A RECIBIR BIENES O SERVICIOS	0.00	0.00	0.00	0.00
ALMACENES	0.00	0.00	0.00	0.00
ALMACENES DE MATERIALES Y SUMINISTROS DE CONSUMO	0.00	0.00	0.00	0.00
OTROS ACTIVOS CIRCULANTES	0.00	0.00	0.00	0.00
<b>ACTIVO NO CIRCULANTE</b>	<b>0.00</b>	<b>0.00</b>	<b>0.00</b>	<b>2,646,460.83</b>
<b>BIENES INMUEBLES</b>	<b>0.00</b>	<b>0.00</b>	<b>0.00</b>	<b>0.00</b>
TERRENOS	0.00	0.00	0.00	0.00
VIVIENDA	0.00	0.00	0.00	0.00
EDIFICIOS NO RESIDENCIALES	0.00	0.00	0.00	0.00
INFRAESTRUCTURA	0.00	0.00	0.00	0.00
CONSTRUCCIONES EN PROCESO	0.00	0.00	0.00	0.00
ACCIONES DE FOMENTO	0.00	0.00	0.00	0.00
<b>BIENES MUEBLES</b>	<b>0.00</b>	<b>0.00</b>	<b>0.00</b>	<b>2,646,460.83</b>
MOBILIARIO Y EQUIPO DE ADMINISTRACION	0.00	0.00	0.00	2,646,460.83
MOBILIARIO Y EQUIPO EDUCACIONAL Y RECREATIVO	0.00	0.00	0.00	0.00
EQUIPO E INSTRUMENTAL MEDICO Y DE LABORATORIO	0.00	0.00	0.00	0.00
EQUIPO DE TRANSPORTE	0.00	0.00	0.00	0.00
EQUIPO DE DEFENSA Y SEGURIDAD	0.00	0.00	0.00	0.00
MAQUINARIA, OTROS EQUIPOS Y HERRAMIENTAS	0.00	0.00	0.00	0.00
BIENES ARTISTICOS	0.00	0.00	0.00	0.00
ACTIVOS BIOLÓGICOS	0.00	0.00	0.00	0.00
ACTIVOS INTANGIBLES	0.00	0.00	0.00	0.00
SOFTWARE	0.00	0.00	0.00	0.00
LICENCIAS	0.00	0.00	0.00	0.00
<b>ESTIMACIONES, DEPRECIACIONES, DETERIOROS, OBSOLENCIA Y AMORTIZACIONES</b>	<b>0.00</b>	<b>0.00</b>	<b>0.00</b>	<b>0.00</b>
DEPRECIACION DETERIORO Y AMORTIZACION ACUMULADA DE BIENES MUEBLES E INMUEBLES	0.00	0.00	0.00	0.00
<b>ACTIVOS DIFERIDOS</b>	<b>0.00</b>	<b>0.00</b>	<b>0.00</b>	<b>0.00</b>
EJECUCION DE PROYECTOS PRODUCTIVOS				
<b>TOTAL ACTIVO</b>	<b>-44,041,642.13</b>	<b>-5,401,920.98</b>	<b>64,239,498.61</b>	<b>104,513,060.04</b>
<b>PASIVO CIRCULANTE</b>	<b>36,577,157.78</b>	<b>33,188,523.70</b>	<b>28,295,774.78</b>	<b>35,638,567.18</b>
<b>CUENTAS POR PAGAR A CORTO PLAZO</b>	<b>-650,555.92</b>	<b>6,409,670.09</b>	<b>4,031,714.91</b>	<b>13,712,589.04</b>



MUNICIPIO DE DURANGO  
DIRECCIÓN MUNICIPAL DE ADMINISTRACIÓN Y FINANZAS  
ESTADOS DE SITUACIÓN FINANCIERA 2021  
PARTICIPACIONES FEDERALES



NOMBRE	ENERO	FEBRERO	MARZO	ABRIL
SERVICIOS PERSONALES	0.00	-100.00	0.00	-467,834.90
PROVEEDORES	7,214,202.97	6,377,376.64	2,324,664.58	4,521,415.16
OTRAS DEUDAS POR PAGAR	0.00	0.00	0.00	0.00
CONTRATISTAS POR OBRAS PÚBLICAS	0.00	0.00	0.00	0.00
TRANSFERENCIAS OTORGADAS	0.00	0.00	0.00	0.00
RETENCIONES Y CONTRIBUCIONES POR PAGAR A CORTO PLAZO	-8,153,735.28	-134,453.41	1,440,750.55	9,901,467.99
DEVOLUCIONES DE CONTRIBUCIONES POR PAGAR A CORTO PLAZO	0.00	0.00	0.00	0.00
FONDOS ROTATORIOS POR COMPROBAR A CORTO PLAZO	0.00	0.00	0.00	-517.70
PRESTAMOS RECIBIDOS A CORTO PLAZO	0.00	0.00	0.00	0.00
OTRAS CUENTAS POR PAGAR A CORTO PLAZO	288,976.39	166,846.86	266,299.78	-241,941.51
DOCUMENTOS POR PAGAR A CORTO PLAZO	0.00	0.00	0.00	0.00
DOCUMENTOS COMERCIALES POR PAGAR A CORTO PLAZO	0.00	0.00	0.00	0.00
TITULOS Y VALORES A CORTO PLAZO	0.00	0.00	0.00	0.00
TITULOS Y VALORES DE LA DEUDA PÚBLICA INTERNA A CORTO PLAZO	0.00	0.00	0.00	0.00
PORCIÓN A CORTO PLAZO DE LA DEUDA PÚBLICA A LARGO PLAZO	37,227,713.70	26,778,853.61	24,265,059.87	21,925,978.14
PORCIÓN A CORTO PLAZO DE LA DEUDA PÚBLICA INTERNA	37,227,713.70	26,778,853.61	24,265,059.87	21,925,978.14
FONDOS Y BIENES DE TERCEROS EN GARANTÍA Y/O ADMINISTRACIÓN A CORTO PLAZO	0.00	0.00	0.00	0.00
FONDOS EN ADMINISTRACIÓN A CORTO PLAZO	0.00	0.00	0.00	0.00
FONDOS DE FIDEICOMISO, MANDATOS Y CONTRATOS ANALÓGOS A CORTO PLAZO	0.00	0.00	0.00	0.00
OTROS PASIVOS DIFERIDOS A CORTO PLAZO	0.00	0.00	0.00	0.00
<b>PASIVO NO CIRCULANTE</b>	<b>-37,227,713.70</b>	<b>-37,227,713.70</b>	<b>-37,227,713.70</b>	<b>-37,227,713.70</b>
CUENTAS POR PAGAR A LARGO PLAZO	0.00	0.00	0.00	0.00
PROVEEDORES POR PAGAR A LARGO PLAZO	0.00	0.00	0.00	0.00
CONTRATISTAS POR OBRAS PÚBLICAS POR PAGAR A LARGO PLAZO	0.00	0.00	0.00	0.00
OTROS DOCUMENTOS POR PAGAR A LARGO PLAZO	0.00	0.00	0.00	0.00
OTROS DOCUMENTOS POR PAGAR A LARGO PLAZO (CONVENIOS)	0.00	0.00	0.00	0.00
DEUDA PÚBLICA A LARGO PLAZO	-37,227,713.70	-37,227,713.70	-37,227,713.70	-37,227,713.70
PRESTAMOS DE LA DEUDA PÚBLICA INTERNA POR PAGAR A LARGO PLAZO	-37,227,713.70	-37,227,713.70	-37,227,713.70	-37,227,713.70
PASIVOS DIFERIDOS A LARGO PLAZO	0.00	0.00	0.00	0.00
<b>TOTAL PASIVO</b>	<b>-650,555.92</b>	<b>-4,039,190.00</b>	<b>-8,930,938.92</b>	<b>-1,589,146.52</b>
HACIENDA PÚBLICA / PATRIMONIO	-43,391,086.21	-1,362,730.98	73,170,437.53	106,102,206.56
HACIENDA PÚBLICA / PATRIMONIO CONTRIBUIDO	0.00	0.00	0.00	0.00
DONACIONES DE CAPITAL	0.00	0.00	0.00	0.00
ACTUALIZACIONES DEL LA HACIENDA PÚBLICA/PATRIMONIO	0.00	0.00	0.00	0.00
HACIENDA PÚBLICA / PATRIMONIO GENERADO	-43,391,086.21	-1,362,730.98	73,170,437.53	106,102,206.56
PATRIMONIO ACUMULADO	12,741,676.54	35,351,657.68	33,982,916.14	45,932,747.66
RESULTADO DEL EJERCICIO AHORRO / DESAHORRO	-56,132,762.75	-36,714,388.66	39,187,521.39	60,169,458.90
<b>TOTAL PASIVO MAS HACIENDA PÚBLICA/PATRIMONIO</b>	<b>-44,041,642.13</b>	<b>-5,401,920.98</b>	<b>64,239,498.61</b>	<b>104,513,060.04</b>



MUNICIPIO DE DURANGO  
DIRECCIÓN MUNICIPAL DE ADMINISTRACIÓN Y FINANZAS  
ESTADOS DE SITUACIÓN FINANCIERA 2021  
FORTASEG 2021



NOMBRE	ENERO	FEBRERO	MARZO	ABRIL
<b>ACTIVO CIRCULANTE</b>	<b>0.00</b>	<b>0.00</b>	<b>0.00</b>	<b>0.00</b>
<b>EFFECTIVO Y EQUIVALENTE DE EFFECTIVO</b>	<b>0.00</b>	<b>0.00</b>	<b>0.00</b>	<b>0.00</b>
EFFECTIVO	0.00	0.00	0.00	0.00
BANCOS TESORERIA	0.00	0.00	0.00	0.00
INVERSIONES FINANCIERAS	0.00	0.00	0.00	0.00
DEPOSITOS EN FONDOS DE TERCEROS	0.00	0.00	0.00	0.00
EFFECTIVO O EQUIVALENTES DE EFFECTIVO A RECIBIR	0.00	0.00	0.00	0.00
CUENTAS POR COBRAR A CORTO PLAZO	0.00	0.00	0.00	0.00
DEUDORES DIVERSOS	0.00	0.00	0.00	0.00
PRESTAMOS OTORGADOS	0.00	0.00	0.00	0.00
DEUDORES POR ANTICIPOS DE LA TESORERIA A CORTO PLAZO	0.00	0.00	0.00	0.00
DERECHOS A RECIBIR BIENES O SERVICIOS	0.00	0.00	0.00	0.00
ANTICIPO A CORTO PLAZO	0.00	0.00	0.00	0.00
OTROS DERECHOS A RECIBIR BIENES O SERVICIOS	0.00	0.00	0.00	0.00
ALMACENES	0.00	0.00	0.00	0.00
ALMACENES DE MATERIALES Y SUMINISTROS DE CONSUMO	0.00	0.00	0.00	0.00
OTROS ACTIVOS CIRCULANTES	0.00	0.00	0.00	0.00
<b>ACTIVO NO CIRCULANTE</b>	<b>0.00</b>	<b>0.00</b>	<b>0.00</b>	<b>0.00</b>
<b>BIENES INMUEBLES</b>	<b>0.00</b>	<b>0.00</b>	<b>0.00</b>	<b>0.00</b>
TERRENOS	0.00	0.00	0.00	0.00
VIVIENDA	0.00	0.00	0.00	0.00
EDIFICIOS NO RESIDENCIALES	0.00	0.00	0.00	0.00
INFRAESTRUCTURA				
CONSTRUCCIONES EN PROCESO	0.00	0.00	0.00	0.00
ACCIONES DE FOMENTO	0.00	0.00	0.00	0.00
<b>BIENES MUEBLES</b>	<b>0.00</b>	<b>0.00</b>	<b>0.00</b>	<b>0.00</b>
MOBILIARIO Y EQUIPO DE ADMINISTRACION	0.00	0.00	0.00	0.00
MOBILIARIO Y EQUIPO EDUCACIONAL Y RECREATIVO	0.00	0.00	0.00	0.00
EQUIPO E INSTRUMENTAL MEDICO Y DE LABORATORIO	0.00	0.00	0.00	0.00
EQUIPO DE TRANSPORTE	0.00	0.00	0.00	0.00
EQUIPO DE DEFENSA Y SEGURIDAD	0.00	0.00	0.00	0.00
MAQUINARIA, OTROS EQUIPOS Y HERRAMIENTAS	0.00	0.00	0.00	0.00
BIENES ARTISTICOS	0.00	0.00	0.00	0.00
ACTIVOS BIOLÓGICOS	0.00	0.00	0.00	0.00
ACTIVOS INTANGIBLES	0.00	0.00	0.00	0.00
SOFTWARE	0.00	0.00	0.00	0.00
LICENCIAS	0.00	0.00	0.00	0.00
<b>ESTIMACIONES, DEPRECIACIONES, DETERIOROS, OBSOLENCIA Y AMORTIZACIONES</b>	<b>0.00</b>	<b>0.00</b>	<b>0.00</b>	<b>0.00</b>
DEPRECIACION DETERIORO Y AMORTIZACION ACUMULADA DE BIENES MUEBLES E INMUEBLES	0.00	0.00	0.00	0.00
<b>ACTIVOS DIFERIDOS</b>	<b>0.00</b>	<b>0.00</b>	<b>0.00</b>	<b>0.00</b>
EJECUCION DE PROYECTOS PRODUCTIVOS				
<b>TOTAL ACTIVO</b>	<b>0.00</b>	<b>0.00</b>	<b>0.00</b>	<b>0.00</b>
<b>PASIVO CIRCULANTE</b>	<b>0.00</b>	<b>0.00</b>	<b>0.00</b>	<b>0.00</b>
CUENTAS POR PAGAR A CORTO PLAZO	0.00	0.00	0.00	0.00



MUNICIPIO DE DURANGO  
DIRECCIÓN MUNICIPAL DE ADMINISTRACIÓN Y FINANZAS  
ESTADOS DE SITUACIÓN FINANCIERA 2021  
FORTASEG 2021



NOMBRE	ENERO	FEBRERO	MARZO	ABRIL
SERVICIOS PERSONALES	0.00	0.00	0.00	0.00
PROVEEDORES	0.00	0.00	0.00	0.00
OTRAS DEUDAS POR PAGAR	0.00	0.00	0.00	0.00
CONTRATISTAS POR OBRAS PÚBLICAS	0.00	0.00	0.00	0.00
TRANSFERENCIAS OTORGADAS	0.00	0.00	0.00	0.00
RETENCIONES Y CONTRIBUCIONES POR PAGAR A CORTO PLAZO	0.00	0.00	0.00	0.00
DEVOLUCIONES DE CONTRIBUCIONES POR PAGAR A CORTO PLAZO	0.00	0.00	0.00	0.00
FONDOS ROTATORIOS POR COMPROBAR A CORTO PLAZO	0.00	0.00	0.00	0.00
PRESTAMOS RECIBIDOS A CORTO PLAZO	0.00	0.00	0.00	0.00
OTRAS CUENTAS POR PAGAR A CORTO PLAZO	0.00	0.00	0.00	0.00
DOCUMENTOS POR PAGAR A CORTO PLAZO	0.00	0.00	0.00	0.00
DOCUMENTOS COMERCIALES POR PAGAR A CORTO PLAZO	0.00	0.00	0.00	0.00
TITULOS Y VALORES A CORTO PLAZO	0.00	0.00	0.00	0.00
TITULOS Y VALORES DE LA DEUDA PÚBLICA INTERNA A CORTO PLAZO	0.00	0.00	0.00	0.00
PORCIÓN A CORTO PLAZO DE LA DEUDA PÚBLICA A LARGO PLAZO	0.00	0.00	0.00	0.00
PORCIÓN A CORTO PLAZO DE LA DEUDA PÚBLICA INTERNA	0.00	0.00	0.00	0.00
FONDOS Y BIENES DE TERCEROS EN GARANTÍA Y/O ADMINISTRACIÓN A CORTO PLAZO	0.00	0.00	0.00	0.00
FONDOS EN ADMINISTRACIÓN A CORTO PLAZO	0.00	0.00	0.00	0.00
FONDOS DE FIDEICOMISO, MANDATOS Y CONTRATOS ANALÓGOS A CORTO PLAZO	0.00	0.00	0.00	0.00
OTROS PASIVOS DIFERIDOS A CORTO PLAZO	0.00	0.00	0.00	0.00
<b>PASIVO NO CIRCULANTE</b>	<b>0.00</b>	<b>0.00</b>	<b>0.00</b>	<b>0.00</b>
CUENTAS POR PAGAR A LARGO PLAZO	0.00	0.00	0.00	0.00
PROVEEDORES POR PAGAR A LARGO PLAZO	0.00	0.00	0.00	0.00
CONTRATISTAS POR OBRAS PÚBLICAS POR PAGAR A LARGO PLAZO	0.00	0.00	0.00	0.00
OTROS DOCUMENTOS POR PAGAR A LARGO PLAZO	0.00	0.00	0.00	0.00
OTROS DOCUMENTOS POR PAGAR A LARGO PLAZO (CONVENIOS)	0.00	0.00	0.00	0.00
DEUDA PÚBLICA A LARGO PLAZO	0.00	0.00	0.00	0.00
PRESTAMOS DE LA DEUDA PÚBLICA INTERNA POR PAGAR A LARGO PLAZO	0.00	0.00	0.00	0.00
PASIVOS DIFERIDOS A LARGO PLAZO	0.00	0.00	0.00	0.00
<b>TOTAL PASIVO</b>	<b>0.00</b>	<b>0.00</b>	<b>0.00</b>	<b>0.00</b>
<b>HACIENDA PÚBLICA / PATRIMONIO</b>	<b>0.00</b>	<b>0.00</b>	<b>0.00</b>	<b>0.00</b>
<b>HACIENDA PÚBLICA / PATRIMONIO CONTRIBUIDO</b>	<b>0.00</b>	<b>0.00</b>	<b>0.00</b>	<b>0.00</b>
DONACIONES DE CAPITAL	0.00	0.00	0.00	0.00
ACTUALIZACIONES DE LA HACIENDA PÚBLICA/PATRIMONIO	0.00	0.00	0.00	0.00
<b>HACIENDA PÚBLICA / PATRIMONIO GENERADO</b>	<b>0.00</b>	<b>0.00</b>	<b>0.00</b>	<b>0.00</b>
PATRIMONIO ACUMULADO	0.00	0.00	0.00	0.00
RESULTADO DEL EJERCICIO AHORRO / DESAHORRO	0.00	0.00	0.00	0.00
<b>TOTAL PASIVO MAS HACIENDA PÚBLICA/PATRIMONIO</b>	<b>0.00</b>	<b>0.00</b>	<b>0.00</b>	<b>0.00</b>



MUNICIPIO DE DURANGO  
DIRECCIÓN MUNICIPAL DE ADMINISTRACIÓN Y FINANZAS  
ESTADOS DE SITUACIÓN FINANCIERA 2021  
FONDO DE INFRAESTRUCTURA MUNICIPAL 2020



NOMBRE	ENERO	FEBRERO	MARZO	ABRIL
<b>ACTIVO CIRCULANTE</b>	<b>16,853,266.78</b>	<b>10,468,412.88</b>	<b>8,824.69</b>	<b>0.00</b>
<b>EFFECTIVO Y EQUIVALENTE DE EFFECTIVO</b>	<b>16,852,966.78</b>	<b>10,468,412.88</b>	<b>8,824.69</b>	<b>0.00</b>
EFFECTIVO	0.00	0.00	0.00	0.00
BANCOS TESORERIA	16,852,966.78	10,468,412.88	8,824.69	0.00
INVERSIONES FINANCIERAS	0.00	0.00	0.00	0.00
DEPOSITOS EN FONDOS DE TERCEROS	0.00	0.00	0.00	0.00
EFFECTIVO O EQUIVALENTES DE EFFECTIVO A RECIBIR	300.00	0.00	0.00	0.00
CUENTAS POR COBRAR A CORTO PLAZO	0.00	0.00	0.00	0.00
DEUDORES DIVERSOS	300.00	0.00	0.00	0.00
PRESTAMOS OTORGADOS	0.00	0.00	0.00	0.00
DEUDORES POR ANTICIPOS DE LA TESORERIA A CORTO PLAZO	0.00	0.00	0.00	0.00
DERECHOS A RECIBIR BIENES O SERVICIOS	0.00	0.00	0.00	0.00
ANTICIPO A CORTO PLAZO	0.00	0.00	0.00	0.00
OTROS DERECHOS A RECIBIR BIENES O SERVICIOS	0.00	0.00	0.00	0.00
ALMACENES	0.00	0.00	0.00	0.00
ALMACENES DE MATERIALES Y SUMINISTROS DE CONSUMO	0.00	0.00	0.00	0.00
OTROS ACTIVOS CIRCULANTES	0.00	0.00	0.00	0.00
<b>ACTIVO NO CIRCULANTE</b>	<b>1,440,988.07</b>	<b>1,440,988.07</b>	<b>1,440,988.07</b>	<b>1,440,988.07</b>
<b>BIENES INMUEBLES</b>	<b>210,707.96</b>	<b>210,707.96</b>	<b>210,707.96</b>	<b>210,707.96</b>
TERRENOS	0.00	0.00	0.00	0.00
VIVIENDA	0.00	0.00	0.00	0.00
EDIFICIOS NO RESIDENCIALES	210,707.96	210,707.96	210,707.96	210,707.96
INFRAESTRUCTURA	0.00	0.00	0.00	0.00
CONSTRUCCIONES EN PROCESO	0.00	0.00	0.00	0.00
ACCIONES DE FOMENTO	0.00	0.00	0.00	0.00
<b>BIENES MUEBLES</b>	<b>1,230,280.11</b>	<b>1,230,280.11</b>	<b>1,230,280.11</b>	<b>1,230,280.11</b>
MOBILIARIO Y EQUIPO DE ADMINISTRACION	264,477.85	264,477.85	264,477.85	264,477.85
MOBILIARIO Y EQUIPO EDUCACIONAL Y RECREATIVO	0.00	0.00	0.00	0.00
EQUIPO E INSTRUMENTAL MEDICO Y DE LABORATORIO	0.00	0.00	0.00	0.00
EQUIPO DE TRANSPORTE	0.00	0.00	0.00	0.00
EQUIPO DE DEFENSA Y SEGURIDAD	0.00	0.00	0.00	0.00
MAQUINARIA, OTROS EQUIPOS Y HERRAMIENTAS	965,802.26	965,802.26	965,802.26	965,802.26
BIENES ARTISTICOS	0.00	0.00	0.00	0.00
ACTIVOS BIOLÓGICOS	0.00	0.00	0.00	0.00
ACTIVOS INTANGIBLES	0.00	0.00	0.00	0.00
SOFTWARE	0.00	0.00	0.00	0.00
LICENCIAS	0.00	0.00	0.00	0.00
<b>ESTIMACIONES, DEPRECIACIONES, DETERIOROS, OBSOLENCIA Y AMORTIZACIONES</b>	<b>0.00</b>	<b>0.00</b>	<b>0.00</b>	<b>0.00</b>
DEPRECIACION DETERIORO Y AMORTIZACION ACUMULADA DE BIENES MUEBLES E INMUEBLES	0.00	0.00	0.00	0.00
<b>ACTIVOS DIFERIDOS</b>	<b>0.00</b>	<b>0.00</b>	<b>0.00</b>	<b>0.00</b>
EJECUCION DE PROYECTOS PRODUCTIVOS				
<b>TOTAL ACTIVO</b>	<b>18,294,254.85</b>	<b>11,909,400.95</b>	<b>1,449,812.76</b>	<b>1,440,988.07</b>
<b>PASIVO CIRCULANTE</b>	<b>2,925.62</b>	<b>10,464,002.72</b>	<b>2,925.62</b>	<b>0.00</b>
<b>CUENTAS POR PAGAR A CORTO PLAZO</b>	<b>2,925.62</b>	<b>10,464,002.72</b>	<b>2,925.62</b>	<b>0.00</b>





MUNICIPIO DE DURANGO  
DIRECCIÓN MUNICIPAL DE ADMINISTRACIÓN Y FINANZAS  
ESTADOS DE SITUACIÓN FINANCIERA 2021  
FONDO DE INFRAESTRUCTURA MUNICIPAL 2020



NOMBRE	ENERO	FEBRERO	MARZO	ABRIL
SERVICIOS PERSONALES	0.00	0.00	0.00	0.00
PROVEEDORES	0.00	0.00	0.00	0.00
OTRAS DEUDAS POR PAGAR	0.00	0.00	0.00	0.00
CONTRATISTAS POR OBRAS PÚBLICAS	0.00	10,461,077.10	0.00	0.00
TRANSFERENCIAS OTORGADAS	0.00	0.00	0.00	0.00
RETENCIONES Y CONTRIBUCIONES POR PAGAR A CORTO PLAZO	-0.01	-0.01	-0.01	0.00
DEVOLUCIONES DE CONTRIBUCIONES POR PAGAR A CORTO PLAZO	0.00	0.00	0.00	0.00
FONDOS ROTATORIOS POR COMPROBAR A CORTO PLAZO	0.00	0.00	0.00	0.00
PRESTAMOS RECIBIDOS A CORTO PLAZO	0.00	0.00	0.00	0.00
OTRAS CUENTAS POR PAGAR A CORTO PLAZO	2,925.63	2,925.63	2,925.63	0.00
DOCUMENTOS POR PAGAR A CORTO PLAZO	0.00	0.00	0.00	0.00
DOCUMENTOS COMERCIALES POR PAGAR A CORTO PLAZO	0.00	0.00	0.00	0.00
TITULOS Y VALORES A CORTO PLAZO	0.00	0.00	0.00	0.00
TITULOS Y VALORES DE LA DEUDA PÚBLICA INTERNA A CORTO PLAZO	0.00	0.00	0.00	0.00
PORCIÓN A CORTO PLAZO DE LA DEUDA PÚBLICA A LARGO PLAZO	0.00	0.00	0.00	0.00
PORCIÓN A CORTO PLAZO DE LA DEUDA PÚBLICA INTERNA	0.00	0.00	0.00	0.00
FONDOS Y BIENES DE TERCEROS EN GARANTÍA Y/O ADMINISTRACIÓN A CORTO PLAZO	0.00	0.00	0.00	0.00
FONDOS EN ADMINISTRACIÓN A CORTO PLAZO	0.00	0.00	0.00	0.00
FONDOS DE FIDEICOMISO, MANDATOS Y CONTRATOS ANALÓGOS A CORTO PLAZO	0.00	0.00	0.00	0.00
OTROS PASIVOS DIFERIDOS A CORTO PLAZO	0.00	0.00	0.00	0.00
<b>PASIVO NO CIRCULANTE</b>	<b>0.00</b>	<b>0.00</b>	<b>0.00</b>	<b>0.00</b>
Cuentas por pagar a largo plazo	0.00	0.00	0.00	0.00
PROVEEDORES POR PAGAR A LARGO PLAZO	0.00	0.00	0.00	0.00
CONTRATISTAS POR OBRAS PÚBLICAS POR PAGAR A LARGO PLAZO	0.00	0.00	0.00	0.00
OTROS DOCUMENTOS POR PAGAR A LARGO PLAZO	0.00	0.00	0.00	0.00
OTROS DOCUMENTOS POR PAGAR A LARGO PLAZO (CONVENIOS)	0.00	0.00	0.00	0.00
DEUDA PÚBLICA A LARGO PLAZO	0.00	0.00	0.00	0.00
PRESTAMOS DE LA DEUDA PÚBLICA INTERNA POR PAGAR A LARGO PLAZO	0.00	0.00	0.00	0.00
PASIVOS DIFERIDOS A LARGO PLAZO	0.00	0.00	0.00	0.00
<b>TOTAL PASIVO</b>	<b>2,925.62</b>	<b>10,464,002.72</b>	<b>2,925.62</b>	<b>0.00</b>
<b>HACIENDA PÚBLICA / PATRIMONIO</b>	<b>18,291,329.23</b>	<b>1,445,398.23</b>	<b>1,446,887.14</b>	<b>1,440,988.07</b>
HACIENDA PÚBLICA / PATRIMONIO CONTRIBUIDO	0.00	0.00	0.00	0.00
DONACIONES DE CAPITAL	0.00	0.00	0.00	0.00
ACTUALIZACIONES DEL LA HACIENDA PÚBLICA/PATRIMONIO	0.00	0.00	0.00	0.00
HACIENDA PÚBLICA / PATRIMONIO GENERADO	18,291,329.23	1,445,398.23	1,446,887.14	1,440,988.07
PATRIMONIO ACUMULADO	18,286,659.16	1,437,987.15	1,437,987.12	1,440,988.07
RESULTADO DEL EJERCICIO AHORRO / DESAHORRO	4,670.07	7,411.08	8,900.02	0.00
<b>TOTAL PASIVO MAS HACIENDA PÚBLICA/PATRIMONIO</b>	<b>18,294,254.85</b>	<b>11,909,400.95</b>	<b>1,449,812.76</b>	<b>1,440,988.07</b>



MUNICIPIO DE DURANGO  
DIRECCIÓN MUNICIPAL DE ADMINISTRACIÓN Y FINANZAS  
ESTADOS DE SITUACIÓN FINANCIERA 2021  
FONDO DE INFRAESTRUCTURA 2021



NOMBRE	ENERO	FEBRERO	MARZO	ABRIL
<b>ACTIVO CIRCULANTE</b>	<b>0.10</b>	<b>8,457,315.86</b>	<b>16,917,970.23</b>	<b>25,379,751.77</b>
<b>EFFECTIVO Y EQUIVALENTE DE EFFECTIVO</b>	<b>0.10</b>	<b>8,457,315.86</b>	<b>16,917,970.23</b>	<b>25,379,751.77</b>
EFFECTIVO	0.00	0.00	0.00	0.00
BANCOS TESORERIA	0.10	8,457,315.86	16,917,970.23	25,379,751.77
INVERSIONES FINANCIERAS	0.00	0.00	0.00	0.00
DEPOSITOS EN FONDOS DE TERCEROS	0.00	0.00	0.00	0.00
<b>EFFECTIVO O EQUIVALENTES DE EFFECTIVO A RECIBIR</b>	<b>0.00</b>	<b>0.00</b>	<b>0.00</b>	<b>0.00</b>
CUENTAS POR COBRAR A CORTO PLAZO	0.00	0.00	0.00	0.00
DEUDORES DIVERSOS	0.00	0.00	0.00	0.00
PRESTAMOS OTORGADOS	0.00	0.00	0.00	0.00
DEUDORES POR ANTICIPOS DE LA TESORERIA A CORTO PLAZO	0.00	0.00	0.00	0.00
DERECHOS A RECIBIR BIENES O SERVICIOS	0.00	0.00	0.00	0.00
ANTICIPO A CORTO PLAZO	0.00	0.00	0.00	0.00
OTROS DERECHOS A RECIBIR BIENES O SERVICIOS	0.00	0.00	0.00	0.00
ALMACENES	0.00	0.00	0.00	0.00
ALMACENES DE MATERIALES Y SUMINISTROS DE CONSUMO	0.00	0.00	0.00	0.00
OTROS ACTIVOS CIRCULANTES	0.00	0.00	0.00	0.00
<b>ACTIVO NO CIRCULANTE</b>	<b>0.00</b>	<b>0.00</b>	<b>0.00</b>	<b>0.00</b>
<b>BIENES INMUEBLES</b>	<b>0.00</b>	<b>0.00</b>	<b>0.00</b>	<b>0.00</b>
TERRENOS	0.00	0.00	0.00	0.00
VIVIENDA	0.00	0.00	0.00	0.00
EDIFICIOS NO RESIDENCIALES	0.00	0.00	0.00	0.00
INFRAESTRUCTURA	0.00	0.00	0.00	0.00
CONSTRUCCIONES EN PROCESO	0.00	0.00	0.00	0.00
ACCIONES DE FOMENTO	0.00	0.00	0.00	0.00
<b>BIENES MUEBLES</b>	<b>0.00</b>	<b>0.00</b>	<b>0.00</b>	<b>0.00</b>
MOBILIARIO Y EQUIPO DE ADMINISTRACION	0.00	0.00	0.00	0.00
MOBILIARIO Y EQUIPO EDUCACIONAL Y RECREATIVO	0.00	0.00	0.00	0.00
EQUIPO E INSTRUMENTAL MEDICO Y DE LABORATORIO	0.00	0.00	0.00	0.00
EQUIPO DE TRANSPORTE	0.00	0.00	0.00	0.00
EQUIPO DE DEFENSA Y SEGURIDAD	0.00	0.00	0.00	0.00
MAQUINARIA, OTROS EQUIPOS Y HERRAMIENTAS	0.00	0.00	0.00	0.00
BIENES ARTISTICOS	0.00	0.00	0.00	0.00
ACTIVOS BIOLOGICOS	0.00	0.00	0.00	0.00
ACTIVOS INTANGIBLES	0.00	0.00	0.00	0.00
SOFTWARE	0.00	0.00	0.00	0.00
LICENCIAS	0.00	0.00	0.00	0.00
<b>ESTIMACIONES, DEPRECIACIONES, DETERIOROS, OBSOLENCIA Y AMORTIZACIONES</b>	<b>0.00</b>	<b>0.00</b>	<b>0.00</b>	<b>0.00</b>
DEPRECIACION DETERIORO Y AMORTIZACION ACUMULADA DE BIENES MUEBLES E INMUEBLES	0.00	0.00	0.00	0.00
<b>ACTIVOS DIFERIDOS</b>	<b>0.00</b>	<b>0.00</b>	<b>0.00</b>	<b>0.00</b>
EJECUCION DE PROYECTOS PRODUCTIVOS	0.00	0.00	0.00	0.00
<b>TOTAL ACTIVO</b>	<b>0.10</b>	<b>8,457,315.86</b>	<b>16,917,970.23</b>	<b>25,379,751.77</b>
<b>PASIVO CIRCULANTE</b>	<b>0.00</b>	<b>0.00</b>	<b>0.00</b>	<b>0.00</b>
CUENTAS POR PAGAR A CORTO PLAZO	0.00	0.00	0.00	0.00
SERVICIOS PERSONALES	0.00	0.00	0.00	0.00



MUNICIPIO DE DURANGO  
DIRECCIÓN MUNICIPAL DE ADMINISTRACIÓN Y FINANZAS  
ESTADOS DE SITUACIÓN FINANCIERA 2021  
FONDO DE INFRAESTRUCTURA 2021



NOMBRE	ENERO	FEBRERO	MARZO	ABRIL
PROVEEDORES	0.00	0.00	0.00	0.00
OTRAS DEUDAS POR PAGAR	0.00	0.00	0.00	0.00
CONTRATISTAS POR OBRAS PÚBLICAS	0.00	0.00	0.00	0.00
TRANSFERENCIAS OTORGADAS	0.00	0.00	0.00	0.00
RETENCIONES Y CONTRIBUCIONES POR PAGAR A CORTO PLAZO	0.00	0.00	0.00	0.00
DEVOLUCIONES DE CONTRIBUCIONES POR PAGAR A CORTO PLAZO	0.00	0.00	0.00	0.00
FONDOS ROTATORIOS POR COMPROBAR A CORTO PLAZO	0.00	0.00	0.00	0.00
PRESTAMOS RECIBIDOS A CORTO PLAZO	0.00	0.00	0.00	0.00
OTRAS CUENTAS POR PAGAR A CORTO PLAZO	0.00	0.00	0.00	0.00
DOCUMENTOS POR PAGAR A CORTO PLAZO	0.00	0.00	0.00	0.00
DOCUMENTOS COMERCIALES POR PAGAR A CORTO PLAZO	0.00	0.00	0.00	0.00
TITULOS Y VALORES A CORTO PLAZO	0.00	0.00	0.00	0.00
TITULOS Y VALORES DE LA DEUDA PÚBLICA INTERNA A CORTO PLAZO	0.00	0.00	0.00	0.00
PORCIÓN A CORTO PLAZO DE LA DEUDA PÚBLICA A LARGO PLAZO	0.00	0.00	0.00	0.00
PORCIÓN A CORTO PLAZO DE LA DEUDA PÚBLICA INTERNA	0.00	0.00	0.00	0.00
FONDOS Y BIENES DE TERCEROS EN GARANTÍA Y/O ADMINISTRACIÓN A CORTO PLAZO	0.00	0.00	0.00	0.00
FONDOS EN ADMINISTRACIÓN A CORTO PLAZO	0.00	0.00	0.00	0.00
FONDOS DE FIDEICOMISO, MANDATOS Y CONTRATOS ANALÓGOS A CORTO PLAZO	0.00	0.00	0.00	0.00
OTROS PASIVOS DIFERIDOS A CORTO PLAZO	0.00	0.00	0.00	0.00
<b>PASIVO NO CIRCULANTE</b>	<b>0.00</b>	<b>0.00</b>	<b>0.00</b>	<b>0.00</b>
<b>CUENTAS POR PAGAR A LARGO PLAZO</b>	<b>0.00</b>	<b>0.00</b>	<b>0.00</b>	<b>0.00</b>
PROVEEDORES POR PAGAR A LARGO PLAZO	0.00	0.00	0.00	0.00
CONTRATISTAS POR OBRAS PÚBLICAS POR PAGAR A LARGO PLAZO	0.00	0.00	0.00	0.00
OTROS DOCUMENTOS POR PAGAR A LARGO PLAZO	0.00	0.00	0.00	0.00
OTROS DOCUMENTOS POR PAGAR A LARGO PLAZO (CONVENIOS)	0.00	0.00	0.00	0.00
DEUDA PÚBLICA A LARGO PLAZO	0.00	0.00	0.00	0.00
PRESTAMOS DE LA DEUDA PÚBLICA INTERNA POR PAGAR A LARGO PLAZO	0.00	0.00	0.00	0.00
PASIVOS DIFERIDOS A LARGO PLAZO	0.00	0.00	0.00	0.00
<b>TOTAL PASIVO</b>	<b>0.00</b>	<b>0.00</b>	<b>0.00</b>	<b>0.00</b>
<b>HACIENDA PÚBLICA / PATRIMONIO</b>	<b>0.10</b>	<b>8,457,315.86</b>	<b>16,917,970.23</b>	<b>25,379,751.77</b>
HACIENDA PÚBLICA / PATRIMONIO CONTRIBUIDO	0.00	0.00	0.00	0.00
DONACIONES DE CAPITAL	0.00	0.00	0.00	0.00
ACTUALIZACIONES DEL LA HACIENDA PÚBLICA/PATRIMONIO	0.00	0.00	0.00	0.00
HACIENDA PÚBLICA / PATRIMONIO GENERADO	0.10	8,457,315.86	16,917,970.23	25,379,751.77
PATRIMONIO ACUMULADO	0.00	0.00	0.00	0.00
RESULTADO DEL EJERCICIO AHORRO / DESAHORRO	0.10	8,457,315.86	16,917,970.23	25,379,751.77
<b>TOTAL PASIVO MAS HACIENDA PÚBLICA/PATRIMONIO</b>	<b>0.10</b>	<b>8,457,315.86</b>	<b>16,917,970.23</b>	<b>25,379,751.77</b>



MUNICIPIO DE DURANGO  
DIRECCIÓN MUNICIPAL DE ADMINISTRACIÓN Y FINANZAS  
ESTADOS DE SITUACIÓN FINANCIERA 2021  
FORTASEG 2020



NOMBRE	ENERO	FEBRERO	MARZO	ABRIL
<b>ACTIVO CIRCULANTE</b>	<b>1,066,821.49</b>	<b>395.85</b>	<b>0.00</b>	<b>0.00</b>
<b>EFFECTIVO Y EQUIVALENTE DE EFFECTIVO</b>	<b>1,066,821.49</b>	<b>395.85</b>	<b>0.00</b>	<b>0.00</b>
EFFECTIVO	0.00	0.00	0.00	0.00
BANCOS TESORERIA	1,066,821.49	395.85	0.00	0.00
INVERSIONES FINANCIERAS	0.00	0.00	0.00	0.00
DEPOSITOS EN FONDOS DE TERCEROS	0.00	0.00	0.00	0.00
EFFECTIVO O EQUIVALENTES DE EFFECTIVO A RECIBIR	0.00	0.00	0.00	0.00
CUENTAS POR COBRAR A CORTO PLAZO	0.00	0.00	0.00	0.00
DEUDORES DIVERSOS	0.00	0.00	0.00	0.00
PRESTAMOS OTORGADOS	0.00	0.00	0.00	0.00
DEUDORES POR ANTIPOPOS DE LA TESORERIA A CORTO PLAZO	0.00	0.00	0.00	0.00
DERECHOS A RECIBIR BIENES O SERVICIOS	0.00	0.00	0.00	0.00
ANTIPOSO A CORTO PLAZO	0.00	0.00	0.00	0.00
OTROS DERECHOS A RECIBIR BIENES O SERVICIOS	0.00	0.00	0.00	0.00
ALMACENES	0.00	0.00	0.00	0.00
ALMACENES DE MATERIALES Y SUMINISTROS DE CONSUMO	0.00	0.00	0.00	0.00
OTROS ACTIVOS CIRCULANTES	0.00	0.00	0.00	0.00
<b>ACTIVO NO CIRCULANTE</b>	<b>7,664,931.99</b>	<b>7,664,931.99</b>	<b>7,664,931.99</b>	<b>7,664,931.99</b>
<b>BIENES INMUEBLES</b>	<b>0.00</b>	<b>0.00</b>	<b>0.00</b>	<b>0.00</b>
TERRENOS	0.00	0.00	0.00	0.00
VIVIENDA	0.00	0.00	0.00	0.00
EDIFICIOS NO RESIDENCIALES	0.00	0.00	0.00	0.00
INFRAESTRUCTURA	0.00	0.00	0.00	0.00
CONSTRUCCIONES EN PROCESO	0.00	0.00	0.00	0.00
ACCIONES DE FOMENTO	0.00	0.00	0.00	0.00
<b>BIENES MUEBLES</b>	<b>7,664,931.99</b>	<b>7,664,931.99</b>	<b>7,664,931.99</b>	<b>7,664,931.99</b>
MOBILIARIO Y EQUIPO DE ADMINISTRACION	71,409.99	71,409.99	71,409.99	71,409.99
MOBILIARIO Y EQUIPO EDUCACIONAL Y RECREATIVO	39,744.00	39,744.00	39,744.00	39,744.00
EQUIPO E INSTRUMENTAL MEDICO Y DE LABORATORIO	0.00	0.00	0.00	0.00
EQUIPO DE TRANSPORTE	2,604,000.00	2,604,000.00	2,604,000.00	2,604,000.00
EQUIPO DE DEFENSA Y SEGURIDAD	2,604,258.00	2,604,258.00	2,604,258.00	2,604,258.00
MAQUINARIA, OTROS EQUIPOS Y HERRAMIENTAS	2,345,520.00	2,345,520.00	2,345,520.00	2,345,520.00
BIENES ARTISTICOS	0.00	0.00	0.00	0.00
ACTIVOS BIOLOGICOS	0.00	0.00	0.00	0.00
ACTIVOS INTANGIBLES	0.00	0.00	0.00	0.00
SOFTWARE	0.00	0.00	0.00	0.00
LICENCIAS	0.00	0.00	0.00	0.00
ESTIMACIONES, DEPRECIACIONES, DETERIOROS, OBSOLENCIA Y AMORTIZACIONES	0.00	0.00	0.00	0.00
DEPRECIACION DETERIORO Y AMORTIZACION ACUMULADA DE BIENES MUEBLES E INMUEBLES	0.00	0.00	0.00	0.00
ACTIVOS DIFERIDOS	0.00	0.00	0.00	0.00
EJECUCION DE PROYECTOS PRODUCTIVOS	0.00	0.00	0.00	0.00
<b>TOTAL ACTIVO</b>	<b>8,731,753.48</b>	<b>7,665,327.84</b>	<b>7,664,931.99</b>	<b>7,664,931.99</b>
<b>PASIVO CIRCULANTE</b>	<b>1,066,821.49</b>	<b>395.85</b>	<b>0.00</b>	<b>0.00</b>
<b>CUENTAS POR PAGAR A CORTO PLAZO</b>	<b>1,066,821.49</b>	<b>395.85</b>	<b>0.00</b>	<b>0.00</b>
SERVICIOS PERSONALES	0.00	0.00	0.00	0.00
PROVEEDORES	1,066,821.49	0.00	0.00	0.00
OTRAS DEUDAS POR PAGAR	0.00	0.00	0.00	0.00
CONTRATISTAS POR OBRAS PUBLICAS	0.00	0.00	0.00	0.00
TRANSFERENCIAS OTORGADAS	0.00	0.00	0.00	0.00
RETENCIONES Y CONTRIBUCIONES POR PAGAR A CORTO PLAZO	0.00	0.00	0.00	0.00
DEVOLUCIONES DE CONTRIBUCIONES POR PAGAR A CORTO PLAZO	0.00	0.00	0.00	0.00
FONDOS ROTATORIOS POR COMPROBAR A CORTO PLAZO	0.00	0.00	0.00	0.00
PRESTAMOS RECIBIDOS A CORTO PLAZO	0.00	0.00	0.00	0.00
OTRAS CUENTAS POR PAGAR A CORTO PLAZO	0.00	395.85	0.00	0.00
DOCUMENTOS POR PAGAR A CORTO PLAZO	0.00	0.00	0.00	0.00
DOCUMENTOS COMERCIALES POR PAGAR A CORTO PLAZO	0.00	0.00	0.00	0.00
TITULOS Y VALORES A CORTO PLAZO	0.00	0.00	0.00	0.00
TITULOS Y VALORES DE LA DEUDA PUBLICA INTERNA A CORTO PLAZO	0.00	0.00	0.00	0.00
PORCION A CORTO PLAZO DE LA DEUDA PUBLICA A LARGO PLAZO	0.00	0.00	0.00	0.00
PORCION A CORTO PLAZO DE LA DEUDA PUBLICA INTERNA	0.00	0.00	0.00	0.00
FONDOS Y BIENES DE TERCEROS EN GARANTIA Y/O ADMINISTRACION A CORTO PLAZO	0.00	0.00	0.00	0.00
FONDOS EN ADMINISTRACION A CORTO PLAZO	0.00	0.00	0.00	0.00
FONDOS DE FIDEICOMISO, MANDATOS Y CONTRATOS ANALOGOS A CORTO PLAZO	0.00	0.00	0.00	0.00
OTROS PASIVOS DIFERIDOS A CORTO PLAZO	0.00	0.00	0.00	0.00



MUNICIPIO DE DURANGO  
DIRECCIÓN MUNICIPAL DE ADMINISTRACIÓN Y FINANZAS  
ESTADOS DE SITUACIÓN FINANCIERA 2021  
FORTASEG 2020



NOMBRE	ENERO	FEBRERO	MARZO	ABRIL
<b>PASIVO NO CIRCULANTE</b>	<b>0.00</b>	<b>0.00</b>	<b>0.00</b>	<b>0.00</b>
CUENTAS POR PAGAR A LARGO PLAZO	0.00	0.00	0.00	0.00
PROVEEDORES POR PAGAR A LARGO PLAZO	0.00	0.00	0.00	0.00
CONTRATISTAS POR OBRAS PÚBLICAS POR PAGAR A LARGO PLAZO	0.00	0.00	0.00	0.00
OTROS DOCUMENTOS POR PAGAR A LARGO PLAZO	0.00	0.00	0.00	0.00
OTROS DOCUMENTOS POR PAGAR A LARGO PLAZO (CONVENIOS)	0.00	0.00	0.00	0.00
DEUDA PÚBLICA A LARGO PLAZO	0.00	0.00	0.00	0.00
PRESTAMOS DE LA DEUDA PÚBLICA INTERNA POR PAGAR A LARGO PLAZO	0.00	0.00	0.00	0.00
PASIVOS DIFERIDOS A LARGO PLAZO	0.00	0.00	0.00	0.00
<b>TOTAL PASIVO</b>	<b>1,066,821.49</b>	<b>395.85</b>	<b>0.00</b>	<b>0.00</b>
<b>HACIENDA PÚBLICA / PATRIMONIO</b>	<b>7,664,931.99</b>	<b>7,664,931.99</b>	<b>7,664,931.99</b>	<b>7,664,931.99</b>
HACIENDA PÚBLICA / PATRIMONIO CONTRIBUIDO	0.00	0.00	0.00	0.00
DONACIONES DE CAPITAL	0.00	0.00	0.00	0.00
ACTUALIZACIONES DEL LA HACIENDA PÚBLICA/PATRIMONIO	0.00	0.00	0.00	0.00
HACIENDA PÚBLICA / PATRIMONIO GENERADO	7,664,931.99	7,664,931.99	7,664,931.99	7,664,931.99
PATRIMONIO ACUMULADO	7,664,931.99	7,664,931.99	7,664,931.99	7,664,931.99
RESULTADO DEL EJERCICIO AHORRO / DESAHORRO	0.00	0.00	0.00	0.00
<b>TOTAL PASIVO MAS HACIENDA PÚBLICA/PATRIMONIO</b>	<b>8,731,753.48</b>	<b>7,665,327.84</b>	<b>7,664,931.99</b>	<b>7,664,931.99</b>



MUNICIPIO DE DURANGO  
DIRECCIÓN MUNICIPAL DE ADMINISTRACIÓN Y FINANZAS  
ESTADOS DE SITUACIÓN FINANCIERA 2021  
TESORERÍA



NOMBRE	ENERO	FEBRERO	MARZO	ABRIL
<b>ACTIVO CIRCULANTE</b>	<b>517,760,760.51</b>	<b>493,703,596.17</b>	<b>531,115,044.58</b>	<b>450,092,340.40</b>
<b>EFFECTIVO Y EQUIVALENTE DE EFFECTIVO</b>	<b>102,790,943.00</b>	<b>77,733,642.20</b>	<b>114,233,221.12</b>	<b>91,276,101.13</b>
EFFECTIVO	0.00	0.00	0.00	0.00
BANCOS TESORERIA	25,866,337.03	12,630,116.46	39,783,467.65	33,563,688.35
INVERSIONES FINANCIERAS	60,220,911.65	48,399,831.42	57,754,179.15	41,016,838.45
DEPOSITOS EN FONDOS DE TERCEROS	16,703,694.32	16,703,694.32	16,695,574.32	16,695,574.32
<b>EFFECTIVO O EQUIVALENTES DE EFFECTIVO A RECIBIR</b>	<b>412,131,155.72</b>	<b>413,241,852.17</b>	<b>414,023,129.03</b>	<b>356,323,660.13</b>
CUENTAS POR COBRAR A CORTO PLAZO	0.00	0.00	0.00	0.00
DEUDORES DIVERSOS	408,761,297.90	409,782,759.28	410,556,491.38	352,850,535.78
PRESTAMOS OTORGADOS	3,182,857.82	3,160,092.89	3,167,637.65	3,152,124.35
DEUDORES POR ANTICIPOS DE LA TESORERIA A CORTO PLAZO	187,000.00	299,000.00	299,000.00	321,000.00
DERECHOS A RECIBIR BIENES O SERVICIOS	2,838,661.79	2,728,101.80	2,858,694.43	2,492,579.14
ANTICIPO A CORTO PLAZO	2,838,661.79	2,728,101.80	2,858,694.43	2,492,579.14
OTROS DERECHOS A RECIBIR BIENES O SERVICIOS	0.00	0.00	0.00	0.00
ALMACENES	0.00	0.00	0.00	0.00
ALMACENES DE MATERIALES Y SUMINISTROS DE CONSUMO	0.00	0.00	0.00	0.00
OTROS ACTIVOS CIRCULANTES	0.00	0.00	0.00	0.00
<b>ACTIVO NO CIRCULANTE</b>	<b>2,826,771,733.42</b>	<b>2,825,653,811.79</b>	<b>2,821,257,355.96</b>	<b>2,840,064,259.59</b>
<b>BIENES INMUEBLES</b>	<b>2,772,989,085.33</b>	<b>2,775,162,358.38</b>	<b>2,781,216,771.21</b>	<b>2,802,466,089.77</b>
TERRENOS	2,082,829,895.88	2,082,829,895.88	2,082,829,895.88	2,100,793,203.81
VIVIENDA	0.00	0.00	0.00	0.00
EDIFICIOS NO RESIDENCIALES	500,513,050.02	500,513,050.02	500,513,050.03	502,940,605.99
INFRAESTRUCTURA	3,999,999.99	3,999,999.99	3,999,999.99	3,999,999.99
CONSTRUCCIONES EN PROCESO	185,646,139.44	187,819,412.49	193,873,825.31	194,732,279.98
ACCIONES DE FOMENTO	0.00	0.00	0.00	0.00
<b>BIENES MUEBLES</b>	<b>385,336,763.16</b>	<b>385,390,739.31</b>	<b>378,251,651.14</b>	<b>378,989,203.28</b>
MOBILIARIO Y EQUIPO DE ADMINISTRACION	60,671,042.88	60,725,019.03	60,691,952.84	60,819,763.96
MOBILIARIO Y EQUIPO EDUCACIONAL Y RECREATIVO	7,771,193.25	7,771,193.25	7,731,449.25	7,731,449.25
EQUIPO E INSTRUMENTAL MEDICO Y DE LABORATORIO	6,555,670.46	6,555,670.46	7,043,170.47	7,043,170.47
EQUIPO DE TRANSPORTE	229,040,509.09	229,040,509.09	226,436,509.09	226,436,509.09
EQUIPO DE DEFENSA Y SEGURIDAD	5,596,672.94	5,596,672.94	2,992,414.94	2,992,414.94
MAQUINARIA, OTROS EQUIPOS Y HERRAMIENTAS	71,820,092.04	71,820,092.04	69,474,572.05	70,084,313.07
BIENES ARTISTICOS	2,388,972.50	2,388,972.50	2,388,972.50	2,388,972.50
ACTIVOS BIOLÓGICOS	1,492,610.00	1,492,610.00	1,492,610.00	1,492,610.00
ACTIVOS INTANGIBLES	42,990,108.00	42,990,108.00	42,990,108.00	42,990,108.00
SOFTWARE	39,289,041.60	39,289,041.60	39,289,041.60	39,289,041.60
LICENCIAS	3,701,066.40	3,701,066.40	3,701,066.40	3,701,066.40
<b>ESTIMACIONES, DEPRECIACIONES, DETERIOROS, OBSOLENCIA Y AMORTIZACIONES</b>	<b>-374,880,898.07</b>	<b>-378,226,068.90</b>	<b>-381,537,849.39</b>	<b>-384,885,016.46</b>
DEPRECIACION DETERIORO Y AMORTIZACION ACUMULADA DE BIENES MUEBLES E INMUEBLES	-374,880,898.07	-378,226,068.90	-381,537,849.39	-384,885,016.46
<b>ACTIVOS DIFERIDOS</b>	<b>336,675.00</b>	<b>336,675.00</b>	<b>336,675.00</b>	<b>503,875.00</b>
EJECUCION DE PROYECTOS PRODUCTIVOS	336,675.00	336,675.00	336,675.00	503,875.00
<b>TOTAL ACTIVO</b>	<b>3,344,532,493.93</b>	<b>3,319,357,407.96</b>	<b>3,352,372,400.54</b>	<b>3,290,156,599.99</b>
<b>PASIVO CIRCULANTE</b>	<b>289,863,787.77</b>	<b>239,894,028.82</b>	<b>263,048,287.88</b>	<b>188,711,212.03</b>
<b>CUENTAS POR PAGAR A CORTO PLAZO</b>	<b>263,914,318.42</b>	<b>223,334,307.83</b>	<b>201,034,021.44</b>	<b>138,690,492.88</b>



MUNICIPIO DE DURANGO  
DIRECCIÓN MUNICIPAL DE ADMINISTRACIÓN Y FINANZAS  
ESTADOS DE SITUACIÓN FINANCIERA 2021  
TESORERÍA



NOMBRE	ENERO	FEBRERO	MARZO	ABRIL
SERVICIOS PERSONALES	0.00	100.00	0.00	467,834.90
PROVEEDORES	187,868,358.49	164,713,647.45	156,138,359.83	103,675,786.01
OTRAS DEUDAS POR PAGAR	0.00	0.00	0.00	0.00
CONTRATISTAS POR OBRAS PÚBLICAS	17,309,300.98	280,280.16	2,225,591.84	2,171,191.74
TRANSFERENCIAS OTORGADAS	0.00	0.00	0.00	0.00
RETENCIONES Y CONTRIBUCIONES POR PAGAR A CORTO PLAZO	28,775,634.82	20,282,426.79	12,741,589.74	6,833,299.33
DEVOLUCIONES DE CONTRIBUCIONES POR PAGAR A CORTO PLAZO	93,565.44	84,840.07	0.00	677,506.94
FONDOS ROTATORIOS POR COMPROBAR A CORTO PLAZO	4,615,297.78	4,654,092.01	4,636,177.46	4,524,677.47
PRESTAMOS RECIBIDOS A CORTO PLAZO	0.00	0.00	0.00	0.00
OTRAS CUENTAS POR PAGAR A CORTO PLAZO	25,252,160.91	33,318,921.35	25,292,302.57	20,340,196.49
DOCUMENTOS POR PAGAR A CORTO PLAZO	21,084,456.34	16,539,001.69	61,993,547.14	49,999,999.85
DOCUMENTOS COMERCIALES POR PAGAR A CORTO PLAZO	21,084,456.34	16,539,001.69	61,993,547.14	49,999,999.85
TITULOS Y VALORES A CORTO PLAZO	0.00	0.00	0.00	0.00
TITULOS Y VALORES DE LA DEUDA PÚBLICA INTERNA A CORTO PLAZO	0.00	0.00	0.00	0.00
PORCIÓN A CORTO PLAZO DE LA DEUDA PÚBLICA A LARGO PLAZO	0.00	0.00	0.00	0.00
PORCIÓN A CORTO PLAZO DE LA DEUDA PÚBLICA INTERNA	0.00	0.00	0.00	0.00
FONDOS Y BIENES DE TERCEROS EN GARANTÍA Y/O ADMINISTRACIÓN A CORTO PLAZO	4,865,013.01	20,719.30	20,719.30	20,719.30
FONDOS EN ADMINISTRACIÓN A CORTO PLAZO	20,719.30	20,719.30	20,719.30	20,719.30
FONDOS DE FIDEICOMISO, MANDATOS Y CONTRATOS ANALÓGOS A CORTO PLAZO	4,844,293.71	0.00	0.00	0.00
OTROS PASIVOS DIFERIDOS A CORTO PLAZO	0.00	0.00	0.00	0.00
<b>PASIVO NO CIRCULANTE</b>	<b>311,996,397.10</b>	<b>311,998,397.10</b>	<b>311,996,397.10</b>	<b>311,996,397.10</b>
CUENTAS POR PAGAR A LARGO PLAZO	0.00	0.00	0.00	0.00
PROVEEDORES POR PAGAR A LARGO PLAZO	0.00	0.00	0.00	0.00
CONTRATISTAS POR OBRAS PÚBLICAS POR PAGAR A LARGO PLAZO	0.00	0.00	0.00	0.00
OTROS DOCUMENTOS POR PAGAR A LARGO PLAZO	2,704,881.58	2,704,881.58	2,704,881.58	2,704,881.58
OTROS DOCUMENTOS POR PAGAR A LARGO PLAZO (CONVENIOS)	2,704,881.58	2,704,881.58	2,704,881.58	2,704,881.58
DEUDA PÚBLICA A LARGO PLAZO	309,291,515.52	309,291,515.52	309,291,515.52	309,291,515.52
PRESTAMOS DE LA DEUDA PÚBLICA INTERNA POR PAGAR A LARGO PLAZO	309,291,515.52	309,291,515.52	309,291,515.52	309,291,515.52
PASIVOS DIFERIDOS A LARGO PLAZO	0.00	0.00	0.00	0.00
<b>TOTAL PASIVO</b>	<b>601,860,184.87</b>	<b>551,890,425.92</b>	<b>575,044,684.98</b>	<b>500,707,609.13</b>
HACIENDA PÚBLICA / PATRIMONIO	2,742,672,309.06	2,767,466,982.04	2,777,327,715.56	2,789,448,990.86
HACIENDA PÚBLICA / PATRIMONIO CONTRIBUIDO	1,843,145,579.86	1,843,145,579.86	1,843,145,579.89	1,863,536,443.78
DONACIONES DE CAPITAL	1,843,145,579.86	1,843,145,579.86	1,843,145,579.89	1,863,536,443.78
ACTUALIZACIONES DEL LA HACIENDA PÚBLICA/PATRIMONIO	0.00	0.00	0.00	0.00
HACIENDA PÚBLICA / PATRIMONIO GENERADO	899,526,729.20	924,321,402.18	934,182,135.67	925,912,547.08
PATRIMONIO ACUMULADO	774,007,003.51	773,122,211.24	771,383,297.13	759,258,694.60
RESULTADO DEL EJERCICIO AHORRO / DESAHORRO	125,519,725.69	151,199,190.94	162,798,838.54	166,653,852.48
<b>TOTAL PASIVO MAS HACIENDA PÚBLICA/PATRIMONIO</b>	<b>3,344,532,493.93</b>	<b>3,319,357,407.96</b>	<b>3,352,372,400.54</b>	<b>3,290,156,599.99</b>

**MUNICIPIO DE DURANGO**  
**DIRECCION MUNICIPAL DE ADMINISTRACION Y FINANZAS**  
**ANEXOS AL 30 DE ABRIL 2021**

<b>BANCOS TESORERIA</b>	<b>SALDO</b>
BANAMEX 70165024085 BANCARIZACION TPV	118,817.88
BANAMEX 70165371931 BANCARIZACION PREDIAL BANAMEX VERSION 5	11,858.85
BANAMEX NOMINA 70115052789	19,829.25
BANCOMER 00157753322 LINEA DE CREDITO BANCOMER	622,658.98
BANCOMER 00161137255 BANCARIZACION BANCOMER	-20,014.19
BANCOMER 0115451124 CRÉDITO SIMPLE 2020	45,581,391.71
BANCOMER 0115593697 NOMINA 2000	24,572.97
BANORTE 0168442719 GASTO CORRIENTE	281,829.88
BANORTE 0184065193 NOMINA	421,344.63
BANORTE 0233867500 FOMENTO ECONOMICO	283,597.40
BANORTE 0233867902 REC DE OBRA TERMINADA	1,550,345.33
BANORTE 0263736117 SUBSEMUN 2014 FONDO DE RETIRO	4,473,628.02
BANORTE 0458403792 PUNTOS PARA MOVER MEXICO	475,742.24
BANORTE 0461084070 3X1 PARA MIGRANTES 2017 DALLAS	994.85
BANORTE 0548495317 GASTO CORRIENTE	28,315.89
BANORTE 0548495326 GASTOS DE EJECUCION	2,001,370.07
BANORTE 0548495335 BECAS EDUCACION	7,172.32
BANORTE 0548495362 OBRA PUBLICA	97,337.53
BANORTE 0559378135 MI TORTILLA	150,905.79
BANORTE 0559378144 CAPITAL SEMILLA	73,121.45
BANORTE 0574412948 NUCLEOS EMPRESARIALES	111,788.36
BANORTE 0589880699 BANCARIZACION BANORTE	2,190.67
BANORTE 0818103614 REC DE OBRA NO TERMINADA	2,363,691.54
BANORTE 1042758030 PARTICIPACIONES FEDERALES 2019	11,794.17
BANORTE 1043176097 EFICIENCIA ENERGETICA	19,662.41
BANORTE 1051841804 OBRA PUBLICA 2019	251.59
BANORTE 1088205961 CUENTA PAGADORA DE GASTO CORRIENTE	889,668.53
BANORTE 1093945083 PARTICIPACIONES FEDERALES 2020	27,258.55
BANORTE 1093945980 PAGADORA ESPECIAL	29,236.46
BANORTE 1094162887 DONATIVOS (CRUZ ROJA)	309,577.42
BANORTE 1105367458 CADENAS PRODUCTIVAS	0.10
BANORTE 1105455412 PARTICIPACIONES FEDERALES 2020 (OBRA PUBLICA)	2.50
BANORTE 1116340608 INGRESO PROPIO OBRA PUBLICA Y ACCIONES SOCIALES 2020	0.10
BANORTE 1134756137 FORTAMUN 2021	31,667,762.23
BANORTE 1134757620 FONDO III 2021	25,379,751.77
BANORTE 1135132448 PARTICIPACIONES FEDERALES 2021	2,253.82
BANORTE 1140395863 BANCARIZACION PREDIAL BANORTE VERSION 5	819.10
BANORTE 1141860957 PROGRAMA CONECTATE	225,096.29
BANORTE 1145692567 GRUPOS COMUNITARIOS FORMULA LACTEA	2,211.00
BANORTE 1147659564 CUENTA MANDATADA LUMINARIAS	0.10
BANORTE 1147681480 BRIGADAS DE PROTECCION FORESTAL EN INCENDIOS FORESTALES	0.10
BANORTE 1148235929 PROGRAMA DE FORTALECIMIENTO A LA TRANSVERSALIDAD DE LA PE	200,002.99
BANORTE 1042760239 PARTICIPACIONES FEDERALES 2019 (OBRA PUBLICA)	2,331.51
BBVA 0115425913 BENEFICIARIOS OBRA PÚBLICA 2020	1.96
CI BANCO 19666790 PARTICIPACIONES FEDERALES 2017	9,942.00
HSBC 4010921724 FOCMED	731,175.55
HSBC 4015782840 LICITACIONES	400,398.44
HSBC 4046905402 CADENAS PRODUCTIVAS	83,192.76
HSBC 4048302483 NOMINA SERVICIOS PUBLICOS	244,657.56
HSBC 4049397045 BANCARIZACION PREDIAL	393,020.24
SANTANDER 65502139799 CUENTA ENLACE	63,116.15
SANTANDER 65502167888 TARJETA DE CREDITO	211,484.38



**MUNICIPIO DE DURANGO**  
**DIRECCION MUNICIPAL DE ADMINISTRACION Y FINANZAS**  
**ANEXOS AL 30 DE ABRIL 2021**

<b>BANCOS TESORERIA</b>	<b>SALDO</b>
SANTANDER 65502295346 TECHO SEGURO	411,816.50
SANTANDER 65502382280 BANCARIZACION SANTANDER	-4,209.00
SANTANDER 65502518650 ZOOLOGICO	458,613.80
SANTANDER 65502546921 BANCARIZACION SORIANA	10,302.80
SANTANDER 65503820164 LIQUIDACIONES SUBSEMUN	12,172.34
SANTANDER 65505823000 GRATIFICACION 2016	443.56
SANTANDER 65505823031 MUNICIPIO DE DURANGO	142,990.74
SANTANDER 65508457436 LINEA DE CAPTURA PREDIAL	89,179.59
SANTANDER 6550848507 BANCARIZACION PREDIAL SANTANDER VERSION 5	11,527.56
<b>TOTAL</b>	<b>\$ 120,719,999.09</b>

**MUNICIPIO DE DURANGO**  
**DIRECCION MUNICIPAL DE ADMINISTRACION Y FINANZAS**  
**ANEXOS AL 30 DE ABRIL 2021**

<b>INVERSIONES FINANCIERAS</b>	<b>SALDO</b>
INVERSIONES BANORTE CTA 0504170342 PARTICIPACIONES FEDERALES 2019	982,519.13
INVERSIONES BANORTE CTA 0505692748 EFICIENCIA ENERGETICA	3,941,946.96
INVERSIONES BANORTE CTA 0500107131 TESORERIA	176,919.11
INVERSIONES SANTANDER 65502139799 CUENTA ENLACE	247,174.92
INVERSIONES SANTANDER 66502167888 TARJETA DE CREDITO	1,618,375.45
INVERSIONES SANTANDER 66505823000 GRATIFICACIONES	17,374,360.55
INVERSIONES SANTANDER CTA 65505823031 MUNICIPIO DURANGO	2,699,263.17
INVERSIONES SANTANDER 65503820164 LIQUIDACIONES SUBSEMUN	2,800,318.35
INVERSIONES SANTANDER CTA 6550227191 FONDO TESOFE	8,182,798.56
<b>TOTAL</b>	<b>\$ 38,023,676.20</b>

**MUNICIPIO DE DURANGO**  
**DIRECCION MUNICIPAL DE ADMINISTRACION Y FINANZAS**  
**ANEXOS AL 30 DE ABRIL 2021**

<b>DEUDORES DIVERSOS</b>	<b>SALDO</b>
CHEQUES DEVUELTOS	1,136,011.85
DEUD. DIV. GOBIERNO DEL ESTADO	183,002.00
DEUD. DIV. SANTANDER SERFIN	514,633.50
DEUDORES DIV BBVA BANCOMER	28,689.00
DEUDORES DIV DE MICROREDITOS	2,418,568.00
PROGRAMAS FEDERALES	35,646.46
DEUDORES DIVERSOS CONVENIOS EN ESPECIE	4,529,987.29
DEUDORES DIVERSOS DIF	57,534.62
DEUDORES DIVERSOS GOBIERNO DEL ESTADO (PART FED)	377,073,855.60
DEUDORES DIVERSOS INSTITUTO MUNICIPAL DE CONSERVACION DE LA VIDA SILVESTRE	39,429.80
DEUDORES DIVERSOS OXXO	28,351.68
DEUDORES DIVERSOS SUBSIDIO AL EMPLEO	110,489.50
DEUDORES DIVERSOS VARIOS	28,312,107.49
DIFERENCIAS DE INGRESOS	-51,726.18
GASTOS A COMPROBAR	72,334.50
RESPONSABILIDADES	2,030,340.67
<b>TOTAL</b>	<b>\$ 416,519,255.78</b>

**MUNICIPIO DE DURANGO**  
**DIRECCION MUNICIPAL DE ADMINISTRACION Y FINANZAS**  
**ANEXOS AL 30 DE ABRIL 2021**

DEUDORES DIVERSOS (VARIOS)	SALDO
AGUAS DE MUNICIPIO DE DURANGO	7,308,417.88
CONSULTA ACTUARIOS S.C.	498.15
DEDUCIBLES DE VEHICULOS	27,582.78
DEUDORES DIVERSOS CONADE	1,367.56
FORTAMUN	75.40
ELIZABETH MARTINEZ RAMIREZ	105.00
ISMAEL GARCIA FLORES	95,160.50
JOSE ROBERTO ESQUIVEL VALENZUELA	16,951.93
FEDERACION DE ASOCIACIONES DE LA SOCIEDAD CIVIL	36,720.00
HOTEL HINVEST SAS	9,011.28
MARIA ELENA BRITO LOPEZ	95,000.00
MERCADO GOMEZ PALACIO	514,109.46
MICRO CREDITOS (FOCMED)	1,304,394.90
UNIVERSIDAD ESPAÑA	450,000.00
ISMAEL AYALA SALAZAR	4,993.89
OFELIA HUERTA MELENDEZ	300.00
GUILLERMINA MONTELONGO CHAIREZ	3,600.00
CLAUDIO ALBERTO HERRERA NORIEGA	8,454.19
HERNANDEZ VALADEZ JAVIER	579.20
BADILLO LOPEZ JUAN PABLO	2,343.67
FELIX SOSA JUAN GABRIEL	595.86
HUMBERTO RAUL ROSALES BADILLO	17,436.00
ABRAHAM SAID GUTIERREZ CISNERO	500.00
ACEROS PERFILES Y ANGULOS DE CALIDAD	100,354.79
ALONDRA MICHEL CARDONA GARCIA	464.90
AMEQ DE MEXICO SA DE CV	12,808.72
AXA SEGUROS	11.75
BIG SOFT SOLUTION	50,154.00
BRENDA GRACIELA CASTRO SANCHEZ	290,000.00
CAPCU SOCIEDAD CIVIL	1,546,860.00
CARLOS ALBERTO AYALA HERRERA	120,920.00
CARLOS ALBERTO GONZALEZ SOTO	3,000.00
CARLOS EDUARDO VELAZCO RIOS	298.00
CENTRO EMPRESARIAL DURANGO	22,505.00
CHRISTIAN ALEXANDER RIVERA TORRES	2,000.00
CINTHIA RAMIREZ VAZQUEZ	3,712.00
COMERCIALIZADORA ORTIGAL SA DE CV	205,000.00
COMERCIALIZADORA RUT KICH SA DE CV	4,139,870.28
CONSTRUCCIONES JANKAR SA DE CV	100,000.00
CONSTRUCTORA SAN EMI	700,000.00
COSME ENRIQUEZ REYES	50,000.00
CRISTINA SAHORI GONZALEZ HERRERA	3,000.00
CRISTOBAL ALEJANDRO DE LARA ALDAVA	35,187.01
DESARROLLOS ROD SA DE CV	183,747.91
DIANA LAURA GONZALEZ ORTEGA	4,000.00
DIDILIA AC	5,000.00
DMYTRO CHONI	64,999.94
DUREQ EQUIPO GANADERO SA DE CV	44,000.01
EDGAR DELFINO MONTAÑO RAMIREZ	10,600.00
EDUARDO BLANCO PINEDA	20,996.00
ENRIQUE ORDUNA RAMIREZ	54,488.68
ERNESTO ORLANDO RESENDIZ BARRAGAN	16,820.00

**MUNICIPIO DE DURANGO**  
**DIRECCION MUNICIPAL DE ADMINISTRACION Y FINANZAS**  
**ANEXOS AL 30 DE ABRIL 2021**

DEUDORES DIVERSOS (VARIOS)	SALDO
ESPACIO MUESTRAL SC	812,000.00
EU ZEN CONSULTORES SC	407,952.40
EXPANSION SA DE CV	283,385.68
FRANCISCO MANUEL MARTINEZ MAGALLANES	10,000.00
FUNDACION LA VILLA AC	5,000.00
GAS IMPERIAL	134.63
GOBIERNO DEL ESTADO DURANGO	2,888.76
GRUPO EMPRESARIAL ROSMI SA DE CV	251,012.56
GUILLERMO GUTIERREZ MARTINEZ	120,000.03
GUILLERMO AYALA CARRERA	7,308.00
HDI SEGUROS SA DE CV	11,066.00
HECTOR OCTAVIO SALAS VENEGAS	2,247.18
HECTOR REYNA ALMEIDA	6,380.00
HER SIERRA SA DE CV	1,665,000.00
HOGAR INFANTIL AC	3,000.00
HOME DEPOT MEXICO	3,609.00
INSTITUTO MEJORES GOBIERNO AC	572,500.00
ISAAC MARTINEZ RIVERA	500.00
ISAI ESPARZA DE LA CRUZ	3,000.00
JESUS RICARDO BARRIENTOS BUSTAMANTE	30,000.00
JORGE ENRIQUE LOERA CASTAÑEDA	7,540.00
JOSE ANGEL PAEZ MORENO	200,000.00
JOSE ANGEL ROURA SOTO	12,760.00
JOSE CARLOS BUENO RODRIGUEZ	106,155.20
JOSE RAMIREZ MALDONADO	45,590.00
JOSE ROBERTO PADILLA ALVARADO	4,060.00
JUAN MANUEL SERNA AGUIRRE	22,878.68
KARINA VALERRRABANO GONZALEZ	30,000.00
LAURA MARIA BURCIAGA FERNANDEZ	4,060.00
LEONARDO DANIELA VERA MARRUFO	3,480.00
LESLIE JOSEFINA OLIVEROS MORALES	3,333.32
LIFEOCCIDENTAL DESARROLANDO	100,000.00
LUIS ENRIQUE FLORES ONTIVEROS	121,054.00
MARIA DEL ROCIO MARRUFO HERNANDEZ	2,000.00
MARIA DEL ROCIO MARRUFO ORTIZ	6,235.77
MARIA ELSA RESENDIZ GALVAN	400,000.00
MARIA GUADALUPE SARABIA SOSA	50,000.00
MARIA LUCIA DEVORA RAMIREZ	2,500.00
MARIA TERESA CASTILLO DEL PALACIO	70,000.00
MARISOL GALVAN FRIAS	10,000.00
MARIZA AYALA PEREZ	918,000.00
MARKETING GUBERNAMENTAL SC	200,000.00
MISION JOVEN MORCILLO AC	6,000.00
PABLO ANTONIO GARCIA CISNEROS	1,751,400.00
PEDRO PULIDO ALVAREZ	1,060,858.00
PROYECTO COINCIDIR SA DE CV	6,266.80
RAMON JULIO ALBERTO CORIA TORRES	41,760.00
RENE AMADOR GARCIA MICHEL	2,380.00
ROMERO CORONADO SA DE CV	232,000.00
SERVICIOS PROFESIONALES DE ASESORIA DE SOLUCIONES EMPRESARIALES	303,813.40
SOCIEDAD ACTIVA POR DURANGO AC	6,000.00
TIENDAS SORIANA SA DE C V	56,509.00

MUNICIPIO DE DURANGO  
DIRECCION MUNICIPAL DE ADMINISTRACION Y FINANZAS  
ANEXOS AL 30 DE ABRIL 2021

DEUDORES DIVERSOS (VARIOS)	SALDO
TOMASA REYES SARABIA W	13,032.88
UNICREDIX	36.04
VIAJES ALVISA SA DE CV	35,317.00
VICTOR REYES BARRIENTOS	2,000.00
VICTORIA EDITORES SA DE CV	289,340.98
CHEQUE 78571	30,000.00
CHEQUE-75528	142,000.00
OCHO8703144TA PAGO 200417	59,765.52
GARG860627FY6 PAGO 110319	40,000.00
ZAIRA SOL ALVAREZ PEREZ	28,000.02
TOTAL	\$ 28,312,107.49

MUNICIPIO DE DURANGO  
DIRECCION MUNICIPAL DE ADMINISTRACION Y FINANZAS  
ANEXOS AL 30 DE ABRIL 2021

OTROS DEUDORES DIVERSOS	SALDO
OBRAS PUBLICAS	8,000.00
SALUD PUBLICA	5,700.00
SEGURIDAD PUBLICA	3,300.00
DESARROLLO SOCIAL	9,900.00
PROMOCION TURISTICA	5,464.50
SECRETARIA PARTICULAR	30,000.00
INSTITUTO MUNICIPAL DEL DEPORTE	9,970.00
<b>TOTAL</b>	<b>\$ 72,334.50</b>

**MUNICIPIO DE DURANGO**  
**DIRECCION MUNICIPAL DE ADMINISTRACION Y FINANZAS**  
**ANEXOS AL 30 DE ABRIL 2021**

No. EMPLEADO	PRESTAMOS A CORTO PLAZO	SALDO
95	MORENO RODRIGUEZ JESUS	3,955.00
108	TRIANA BONILLA ELIDIA	75.00
113	AVILA MARTINEZ MANUEL	2,250.00
115	OLAGUE SIFUENTES ENRIQUE	150.00
122	ARANDA CERVANTES TERESA	4,350.00
166	MARES MEDEL GERARDO ELIAS	3,000.00
176	CAMPOS RODRIGUEZ MARIA GABRIELA	6,500.00
181	ALVARADO SANTILLAN MARIO	30,000.00
219	ROMERO MARIA DE LOURDES	4,000.00
242	AGUIRRE HERNANDEZ VERONICA	3,250.00
246	AVILA CASTRUITA MARIA ANGELICA	2,250.00
247	MORQUECHO AMADOR MA LILIA	2,750.00
249	ARELLANO LETICIA	4,250.00
262	AREVALO LOPEZ MARIA MATILDE	13,125.00
275	LOZANO CUMPLIDO ALMA PATRICIA	5,500.00
280	LOPEZ CASAS ROSA ISELA	6,875.00
284	VAZQUEZ ROCHA MA PETRA	7,700.00
290	GALINDO CARRILLO ALBERTO	12,875.00
308	ROCHA MARIA JUANA	750.00
344	SALAS VAZQUEZ CIPRIANO	11,100.00
348	PEREZ HERNANDEZ HUGO	15,000.00
366	CHAVEZ JUAREZ MYRNA NAZDIRA	7,500.00
426	TAJONAR MARTINEZ JOSE LUIS	1,350.00
476	GALLEGOS SOSA FRANCISCO	1,950.00
482	MARTINEZ ESPINO MARIA DOLORES	1,800.00
659	ZUÑIGA DOMINGUEZ ISIDRO	5,075.00
670	FORTINO PAJITA RAFAELA	2,150.00
705	VELA FLORES CARLOS	625.00
720	GALINDO CORDOVA MA JUANA	2,675.00
778	GARCIA VALENZUELA MARIA NORA EDITH	18,375.00
905	CONTRERAS FLORES JESUS	7,125.00
906	SOTO ALDABA LUZ ARIADNA	6,325.00
942	RODRIGUEZ ESPINO LUIS MIGUEL	2,700.00
970	VALENCIA VAZQUEZ MANUEL FAUSTINO	1,000.00
983	REYES TORRES ROCIO	750.00
1025	MARTINEZ GALINDO SALVADOR	125.00
1033	BAÑALES CAUDILLO MARTHA IRENE	5,550.00
1081	GONZALEZ PARRA DIEGO	5,400.00
1090	MARTINEZ SOLIS MARIA ELENA	5,000.00
1096	ORNELAS VAZQUEZ JUAN JESUS	625.00
1173	GONZALEZ FERNANDEZ MARIA GUADALUPE	3,600.00
1192	CALDERON ORTEGA MARIA GUADALUPE	4,584.05
1201	NEVAREZ SANTILLAN JUAN MIGUEL	2,550.00
1233	GONZALEZ FLORES OTON	5,000.00
1260	MORENO RODRIGUEZ ESTANISLAO	2,750.00
1262	MALDONADO VALDIVIA FLORENCIO ADRIAN	700.00
1310	GONZALEZ ORONA JOSE MANUEL	2,400.00
1393	GURROLA MENDOZA MARIA DE JESUS	8,250.00



**MUNICIPIO DE DURANGO**  
**DIRECCION MUNICIPAL DE ADMINISTRACION Y FINANZAS**  
**ANEXOS AL 30 DE ABRIL 2021**

No. EMPLEADO	PRESTAMOS A CORTO PLAZO	SALDO
1397	RUIZ CHAVEZ DOLORES DEL CARMEN	2,325.00
1419	HERRERA ESPINOZA JOSE MANUEL	4,150.00
1442	RODRIGUEZ GALINDO ROSA DE LOURDES	6,500.00
1465	GUERRERO OCHOA NORMA	6,250.00
1467	PEREZ MARIA GUADALUPE	8,750.00
1475	ELOSIGUIN VALENZUELA MARGARITA	6,800.00
1586	ALVARADO RODRIGUEZ MA VICTORIA	1,500.00
1723	HERRERA QUINTERO GERARDO	8,100.00
1916	MORENO RODRIGUEZ ALFREDO	2,100.00
2002	ALDABA VERDUGO VICTOR	7,300.00
2012	ALMONTE SOLIS LAURENCIA JOSEFINA	6,000.00
2089	VAZQUEZ MORALES JUAN CARLOS	6,050.00
2097	VALDEZ BUSTAMANTE ANA LUISA	825.00
2117	LAINES RODRIGUEZ PABLO CESAR	5,400.00
2137	FERMAN ARZOLA MA. LUCIA	600.00
2138	MORALES BERMUDEZ MARIA DEL SOCORRO	8,174.50
2142	CANALES LOZANO ERASMO	750.00
2148	NUÑEZ BARRERA HENRY RICHARD	2,475.00
2150	CARRILLO JUAN MANUEL	6,050.00
2157	ANGUIANO MARTINEZ JUAN PEDRO	1,000.00
2163	NUÑEZ GARCIA ANGEL	2,675.00
2346	LUCERO LAURA	12,500.00
2515	BETANCOURT ALDAMA MARIO ESTEFANO	6,200.00
2546	ANGULO TREJO VICTOR MANUEL	4,000.00
2548	LOPEZ ORONA ALFREDO	9,625.00
2582	FLORES VAZQUEZ JESUS EFREN	250.00
2601	NAJERA DIAZ MARIA DE LA CRUZ	4,625.00
2611	GUERECA ENRIQUEZ LINO	75.00
2619	CASTRO VALLES JESUS ANDRES	1,350.00
2651	MARQUEZ FERNANDEZ ANA MARIA	900.00
2684	TORRES ALDABA LUIS JAVIER	1,200.00
2705	ANDRADE EZQUIVEL GABRIEL	1,425.00
2711	ONTIVEROS SOTO MARIA TERESA	600.00
2780	ALVARADO MACIAS JOSE ENRIQUE	2,300.00
2853	FUENTES MARTINEZ RAFAEL	4,750.00
2867	PEREZ RICARIO JESUS	8,800.00
2883	DE LA CRUZ ANDRADE AVELINA	2,100.00
2890	PULGARIN RODRIGUEZ ANA MARIA	625.00
2900	ALVARADO DUEÑEZ LEOBARDO	1,625.00
2914	JASSO SAUCEDO JOSE LUIS	875.00
2920	RANGEL ESTRADA ERASMO	750.00
2968	ZAPATA HERNANDEZ PATRICIO	125.00
2983	PEREZ VILLA JESUS	1,000.00
3031	MORENO HERNANDEZ JOSE DIONICIO	2,700.00
3042	ORONA HERNANDEZ ROSALIO	675.00
3048	MUÑOZ BUENO MARIA DE LOURDES	2,550.00
3053	RODRIGUEZ CHAVEZ MIGUEL ANGEL	6,325.00
3061	RODRIGUEZ GALVEZ RAUL GUILLERMO	2,250.00

**MUNICIPIO DE DURANGO**  
**DIRECCION MUNICIPAL DE ADMINISTRACION Y FINANZAS**  
**ANEXOS AL 30 DE ABRIL 2021**

No. EMPLEADO	PRESTAMOS A CORTO PLAZO	SALDO
3071	AVALOS SIMENTAL LUIS ENRIQUE	375.00
3159	GARCIA VALENZUELA MARIA SANDRA	10,750.00
3182	VALLES CALLEROS JOSE MARIA	5,500.00
3290	GALINDO BAYLON RAQUEL	11,250.00
3434	MURILLO AMEZCUA HUMBERTO	2,550.00
3439	OROZCO GARCILAZO MARIA CELIA	1,350.00
3586	MATA RODRIGUEZ LUZ ELENA	3,000.00
3595	VAZQUEZ ROCHA ROSA MARIA	1,050.00
3707	CHACON AGUILAR JUANA	3,250.00
3715	VELA ROSALES CARLOS MANUEL	2,550.00
3718	BARRON ARREOLA OLGA LIDIA	4,250.00
4204	DOMINGUEZ PULIDO GABRIELA IVONE	5,400.00
5039	VELA VALDEZ ROSA MARIA	1,200.00
5212	GRACIANO GUTIERREZ MARIA JULIETA	7,950.00
5371	NAJERA VIOLANTE JESUS	125.00
5410	ALDAVA FERMAN LEODEGARIO	4,000.00
5445	CATARINO SANTILLAN BENITO	2,375.00
5502	AVILA VELAZQUEZ ISAIAS	3,075.00
5523	RUIZ CARRILLO ARMANDO	875.00
5547	FERNANDEZ ADAME MARIA DE LA LUZ	1,000.00
5742	HERNANDEZ ROMERO MARTIN	14,825.00
5861	LEYVA DE LA ROSA JOSE GUADALUPE	3,375.00
6090	GARCIA ISIDRO	975.00
6232	FRAIRE DOMINGUEZ EUGENIA	15,000.00
6315	MENDEZ RAMIREZ MARICELA	645.00
6349	CARRILO DE LA PAZ MA. DE LOURDES	1,200.00
6370	CISNEROS HERNANDEZ MARIA MAGDALENA	3,000.00
6377	CASTRO GONZALEZ MA. GUADALUPE	2,325.00
6392	MARTINEZ NAVARRO JUANA ISABEL	7,800.00
6445	GONZALEZ FLORES MARIA DEL RAYO	4,500.00
6463	UNZUETA VALDEZ MARGARITA	4,350.00
6573	PEREZ GARCIA MANUELA	2,475.00
6583	MARTINEZ GONZALEZ MARIA LETICIA	11,500.00
6604	GRACIA CARDOZA ELIZABETH	1,500.00
6725	VAZQUEZ LOPEZ JOSE ENRIQUE	4,900.00
6764	MORALES CASTRO ROMAN	1,350.00
7081	MARTOS CORTEZ EVANGELINA	4,750.00
7187	RIOS JIMEMEZ GUADALUPE	3,225.00
7188	ANDRADE ALVAREZ MARIA LETICIA	6,000.00
7197	MENDOZA VALDEZ YOLANDA	1,625.00
7272	SANTILLAN VENEGAS MARIA DE LOURDES	5,100.00
7444	RIVERA CARRILLO JOSE MARIO	8,750.00
7645	MORALES MONSERRAT LUZ MAYELA	2,850.00
7691	MENDOZA GUERECIA J PETRONILO	1,700.00
7730	GARCIA CANO LUIS ENRIQUE	4,200.00
7791	VALLES LOPEZ MARIA MAYELA	15,000.00
7813	VALDEZ ROSALES MARIA SOFIA	2,775.00
7819	GUTIERREZ HERNANDEZ MARIA ISBALE	5,500.00

**MUNICIPIO DE DURANGO**  
**DIRECCION MUNICIPAL DE ADMINISTRACION Y FINANZAS**  
**ANEXOS AL 30 DE ABRIL 2021**

No. EMPLEADO	PRESTAMOS A CORTO PLAZO	SALDO
7870	ROMERO SANTANA JESUS ROBERTO	6,375.00
7876	MARTINEZ SOLIS ELVA	125.00
7969	CEPEDA MARIA NATIVIDAD	3,300.00
8062	DE LA TORRE BONILLA RAUL	2,075.00
8071	LUNA AVALOS MARTIN	1,650.00
8076	BENITEZ GARCIA ANGEL ALBERTO	1,350.00
8088	CONTRERAS GONZALEZ MA INES	4,875.00
8103	GUERECIA ENRIQUEZ MARGARITO	4,650.00
8113	MARQUEZ VALDEZ JESUS RAMSES	2,100.00
8134	ACUÑA RAMIREZ J FELIX	675.00
8137	FELIX MENA FABIAN	2,925.00
8150	HERNANDEZ GURROLA MARIA HORTENCIA	450.00
8155	LEAL AVILA DIONISIO	1,200.00
8164	GALVAN GALVAN SAUL	3,200.00
8173	HERNANDEZ AVITIA JOSE MARTIN	675.00
8198	CANALES LOZANO JOSE AGAPITO	75.00
8201	AGUILAR URBINA ISMAEL	1,125.00
8212	LUGO FERNANDEZ J REYES	262.50
8217	MORENO ACEVEDO JOSE ALFREDO	1,125.00
8224	RAZON JIMENEZ EDGAR ESMITH	3,175.00
8225	GONZALEZ FLORES OSVALDO	3,000.00
8232	BONILLA BATRES SERGIO RENE	1,950.00
8250	GALVAN HERNANDEZ LAURA	1,350.00
8259	RIOS RODRIGUEZ MARIA DOLORES	1,125.00
8263	CHAVEZ CHAVEZ MARIA GLORIA	5,000.00
8266	FERNANDEZ FAVELA MARIA SOLEDAD	6,903.49
8271	MARTINEZ AVENDAÑO MA CRUZ	4,200.00
8300	NUÑEZ GARCIA MARTIN	5,000.00
8359	MORENO RODRIGUEZ JORGE	900.00
8360	MORENO RODRIGUEZ MIGUEL ANGEL	600.00
8366	DE LA TORRE BONILLA JUAN MANUEL	2,500.00
8441	MIRANDA MEDINA HILARIA	5,875.00
8454	VAZQUEZ VELA EDGAR MANUEL	1,000.00
8476	TORRES CARRASCO VIVIANO	825.00
8485	MORENO RAMIREZ MARIA GUADALUPE	800.00
8529	GONZALEZ CARRANZA MACLOVIA	2,400.00
8552	IBARRA VARELAS GERARDO DE JESUS	3,400.00
8572	ALVAREZ VENEGAS MARIO ALBERTO	4,200.00
8581	GANDARA RODRIGUEZ RAFAEL	1,350.00
8582	RAMIREZ ROSALES JOSE ANTONIO	1,500.00
8590	GARCIA ACOSTA JUAN	675.00
8610	SORIANO SORIANO ARMANDO	900.00
8621	VAZQUEZ VELA MIGUEL ANGEL	1,000.00
8625	PERALTA JASSO MARCELO	2,700.00
8682	IRIGOYEN CONTRERAS RUBEN	2,081.20
8704	BETANCOURT CHAVEZ GUSTAVO	1,500.00
8715	BADILLO BACIO MANUEL	2,175.00
8727	VELA FLORES RUBEN	2,625.00

**MUNICIPIO DE DURANGO**  
**DIRECCION MUNICIPAL DE ADMINISTRACION Y FINANZAS**  
**ANEXOS AL 30 DE ABRIL 2021**

No. EMPLEADO	PRESTAMOS A CORTO PLAZO	SALDO
8823	JIMENEZ HERNANDEZ JESUS	1,750.00
8836	MELLENDEZ CASTILLO GERARDO	10,313.00
8870	DELGADO LOPEZ ADOLFO	12,375.00
8873	GONZALEZ GURROLA CESAR ARTURO	7,425.00
8887	VELA FLORES HECTOR MARIO	3,500.00
8896	GARZA HOLGUIN MARIO	2,400.00
8899	ESTRADA VALENZUELA LUIS MANUEL	3,300.00
8951	SOTO HERNANDEZ JOSE FRANCISCO	1,700.00
8984	MARTINEZ MORENO ALBERTO	6,250.00
8986	MARTINEZ ORTEGA GUILLERMO	2,000.00
8987	BAÑUELOS GARCIA DIONICIO	10,150.00
8997	HERNANDEZ SANCHEZ CIRA	4,425.00
8998	MARQUEZ GONZALEZ CLAUDIA MAYELA	3,125.00
9005	SOTO HERNANDEZ JOSE MANUEL	2,925.00
9030	GALLEGOS GURROLA MARTIN	2,400.00
9064	ZABALA GURROLA LUZ MARIA	3,600.00
9081	MORENO DIAZ DANIEL	1,725.00
9104	PARGA MARTINEZ MARIA DE LOS ANGELES	3,000.00
9146	REYES SANCHEZ HECTOR MANUEL	1,125.00
9163	GUERECA CHAVEZ LUIS JAIME	2,000.00
9171	MONTELONGO ROMAN ALBERTO	4,500.00
9213	DOMINGUEZ RAMOS JOSE ALFREDO	2,175.00
9222	GALARZA CABALLERO JUAN	1,200.00
9301	GRACIANO CAMPOS VICTOR	6,327.75
9313	CANDIA DOMINGUEZ NOE	2,000.00
9318	ANDRADE QUIROZ JOSE	125.00
9322	GONZALEZ MENDOZA CORNELIO	6,500.00
9343	GONZALEZ LANDEROS ANDREA	375.00
9344	GALINDO HERNANDEZ CRUZ	2,507.70
9357	ROSALES ARAIZA ADALBERTO	5,625.00
9391	MEDINA CANALES MARIA SILVIA	6,325.00
9392	SORIANO HERNANDEZ FRANCISCA	2,250.00
9402	HERNANDEZ RENTERIA MIGUEL ARTURO	7,425.00
9406	SOTO RODRIGUEZ SAID ANDRES	2,346.74
9416	AGUILAR GOMEZ JUAN MARCOS	2,550.00
9417	GOMEZ ROSALES EDUARDO ANTONIO	4,825.00
9424	SOTO HERNANDEZ JOSE MARTIN	2,325.00
9436	TELLEZ DEVORA MARIO	2,000.00
9454	REYES ROSALES JAVIER	5,373.45
9459	RODRIGUEZ FERNANDEZ JUAN	1,250.00
9460	DE LA TORRE CANGAS CARLOS RAFAEL	6,000.00
9464	GARZA HOLGUIN RIGOBERTO	8,225.50
9491	MATA PARRA GUADALUPE TEODORO	2,150.00
9492	NUÑEZ BARRERA JUAN DE JESUS	375.00
9500	CONDE JARAMILLO JAVIER	2,900.00
9502	MARTINEZ RODRIGUEZ MONICA	9,250.00
9520	ROMERO BLANCO MARIA DEL SOCORRO	9,281.00
9531	CORRAL GAMIZ JAIME	1,000.00

**MUNICIPIO DE DURANGO**  
**DIRECCION MUNICIPAL DE ADMINISTRACION Y FINANZAS**  
**ANEXOS AL 30 DE ABRIL 2021**

No. EMPLEADO	PRESTAMOS A CORTO PLAZO	SALDO
9538	RAMIREZ GONZALEZ ARTURO	6,600.00
9554	RUELAS GONZALEZ JUAN RICARDO	5,967.50
9555	GUERECA PEREZ MIGUEL ANGEL	8,325.00
9556	COLIRIO AYALA JUAN CARLOS	2,175.00
9561	VERA ARAGON JESUS OSVALDO	825.00
9586	SALCIDO MARQUEZ ARMANDO JAVIER	2,400.00
9625	CANDIA DOMINGUEZ ISMAEL	3,875.00
9627	ZAMARRIPA ARANDA MA DEL PILAR	3,625.00
9632	SOTO VELARDE JOSE SERGIO	1,125.00
9635	PULGARIN RODRIGUEZ ROSA MARIA	625.00
9643	MORENO RODRIGUEZ JAIME	925.00
9663	CASTRELLON MARIA DEL CARMEN	6,773.68
9673	DE LA CRUZ MARTINEZ JUAN	12,625.00
9695	SANCHEZ LARA JORGE LUIS	12,000.00
9703	ARREOLA ROBLEDO JOSE CUTBERTO	625.00
9704	TORRES MORENO GUSTAVO	9,550.00
9717	SALAS CUMPLIDO SERGIO	1,800.00
9732	REYES BARRIENTOS VICTOR	3,300.00
9760	VAZQUEZ VELMARES MANUEL	1,800.00
9773	SANCHEZ SANCHEZ CHRISTIAN DAVID	2,550.00
9786	MURO MORENO MARIA GUADALUPE	3,300.00
9790	RODRIGUEZ FLORES ANTONIO	1,650.00
9807	AVALOS MORALES ENRIQUE	8,100.00
9819	FLORES MONTENEGRO LUIS GERARDO	1,000.00
9838	CEPEDA FERNANDEZ JOSE LUIS	1,425.00
9839	FLORES DEL ALTO EUSEBIO	1,350.00
9843	ROMERO ALDAY MANUEL	4,281.50
9846	FRAUSTO RAMIREZ LUIS BERNARDO	4,702.20
9850	RODRIGUEZ NUÑEZ BENJAMIN	4,750.00
9855	RODRIGUEZ ESPINOZA ARTURO	1,600.00
9883	GOMEZ CARRILLO JOSE LUIS	1,350.00
9891	SORIA LOPEZ MA LILIA	1,500.00
9893	VILLA DUEÑEZ JOSE LUIS	6,750.00
9903	MACIEL RAMOS ARTURO	2,950.00
9928	VAZQUEZ LOPEZ ISIDRO	1,125.00
9932	DE LA TORRE CORDERO REYES	1,050.00
9955	DOMINGUEZ CASAS MARTHA OLIVIA	13,327.32
9957	CHAVEZ AMAYA RICARDO ORIMAR	3,875.00
9962	RODARTE TOVALIN MARGARITA	13,000.00
9963	LUNA SIFUENTES MA DE LA LUZ	1,875.00
9970	GARCIA ACOSTA ALFONSO	600.00
9976	GONZALEZ FLORES SILVANO	7,250.00
10061	MERAZ CANDIA MARIO ALBERTO	6,800.00
10093	AGUIRRE MARTINEZ HILDA MINERVA	6,548.64
10116	GUERRERO VARGAS JOSE MARTIN	3,750.00
10178	RAMOS ESQUIVEL GERARDO ARMANDO	2,000.00
10232	BERMUDEZ DIAZ ALEJANDRA	8,000.00
10357	ARREDONDO MENDEZ BLANCA ELIDA	4,000.00

**MUNICIPIO DE DURANGO**  
**DIRECCION MUNICIPAL DE ADMINISTRACION Y FINANZAS**  
**ANEXOS AL 30 DE ABRIL 2021**

No. EMPLEADO	PRESTAMOS A CORTO PLAZO	SALDO
10382	ROSALES LEONARDO HUGO	12,100.00
10384	CARDONA AGUERO MARTIN	5,000.00
10420	CAZARES JIMENEZ MARIA MAGDALENA	7,200.00
10459	SANDOVAL GONZALEZ GLORIA ELVA	500.00
10476	COSSIO RUEDA JOSE MANUEL	2,375.00
10518	GARCIA SANDOVAL MATILDE	2,000.00
10576	LONGORIA CAMPOS LETICIA	2,137.50
10672	PULIDO MARTINEZ CLARA ISABEL	11,400.00
10705	ESTRADA VIDALES JESUS IVAN	4,625.00
10806	MENDOZA SANDOVAL MARIA DE LOURDES	4,000.00
10808	DIAZ AVILA MARIA CONSUELO	3,000.00
10834	RAMIREZ LOZANO MARTHA ELVIA	6,500.00
10855	GARCIA VALENZUELA MARIA ALEJANDRINA	30,350.00
10860	ROSSO ROCHA LIDIA AZUCENA	1,000.00
10864	SIDA GUZMAN DIEGO	14,400.00
10899	RANGEL SEVILLA MA ISABEL	4,250.00
10904	GURROLA NAVA NORA ELIZABETH	15,400.00
10912	GONZALEZ ARRIETA LYNDA MARIA	4,200.00
10928	BEDOLLA PEÑA MANUEL MONSERRAT	4,000.00
10930	AVILA MORENO JUAN RAMON	625.00
11052	ALBA RODRIGUEZ MARIA IRENE	2,850.00
11192	SANCHEZ GANDARILLA HORTENCIA	8,500.00
11200	ZAPATA SIMENTAL MARIA DE JESUS	1,650.00
11363	GARCIA AGUILAR SILVIA	7,000.00
11402	HERNANDEZ GUERRERO LAURA MARCELA	9,750.00
11460	ROMERO MONARREZ NANCY	12,800.00
11488	MORAN ESPÍÑAN MARIA DEL ROSARIO	9,000.00
11572	AVILA SANCHEZ MANUELA	3,200.00
11622	HERNANDEZ BARRIOS AUREA	6,250.00
11940	RODRIGUEZ GOMEZ MARICRUZ	7,850.00
11991	ALVARADO SOSA ALFONSO	3,200.00
12031	SORIANO CHAVEZ JUAN PEDRO	4,948.35
12037	PRADO GALVAN JOSE RAMON	7,500.00
12044	GONZALEZ OCHOA GILBERTO	3,750.00
12111	BRISEÑO DUARTE ALMA MUCAY	7,750.00
12168	ROJAS DOMINGUEZ GUILLERMO	4,750.00
12367	TAPIA FLORES BENITO	2,000.00
12389	VIOLANTE ARCE JUAN DAVID	2,587.50
12450	SARIÑANA DIAZ MARTHA ISABEL	3,420.00
12540	MARTINEZ RIVERO NOE	1,650.00
12564	REYES VILLARREAL CLAUDIA JOVITA	15,776.00
12710	RIVAS ROSALES BENJAMIN	4,577.00
12728	CURIEL MADRID JUAN ANGEL	3,900.00
12828	RAMIREZ BRISEÑO JOSE ANGEL	125.00
12835	YEPEZ TELLES FRANCISCO JAVIER	1,000.00
12837	YEPEZ TELLEZ MIGUEL ÁNGEL	1,400.00
12839	IBAÑEZ CARDENAS JOSE ELISEO	675.00
12908	MORENO MUÑOZ JESUS RACIEL	750.00

**MUNICIPIO DE DURANGO**  
**DIRECCION MUNICIPAL DE ADMINISTRACION Y FINANZAS**  
**ANEXOS AL 30 DE ABRIL 2021**

No. EMPLEADO	PRESTAMOS A CORTO PLAZO	SALDO
12917	MORALES CARRILLO TOMAS	450.00
12923	MORALES CARRILLO BERNARDO	1,200.00
12926	ORTIZ GARCIA JUAN CARLOS	1,425.00
12929	RODRIGUEZ VILLALOBOS EDGAR ALBERTO	2,000.00
13075	ADAME MIER HECTOR	2,850.00
13140	SARIÑANA DIAZ SILVIA TERESA	1,575.00
13156	CARMONA UNZUETA MA DEL ROCIO	1,750.00
13474	PEREZ AVITIA JUAN CARLOS	300.00
13484	CUELLAR DERAS NATHIELY	2,750.00
13663	RIOS HERNANDEZ CLAUDIA PATRICIA	2,625.00
13719	GRACIANO ORTIZ ALFONSO ISAAC	3,350.00
13763	HERRERA DOMINGUEZ SAN JUANA ISABELA	8,050.00
13839	ARANDA QUIROGA ALDO NELSON	3,628.75
13844	MORENO BARRON KARLA MAYELA	3,250.00
14020	TRETO FLORES JESUS NELSON	3,050.00
14021	BANDERAS VENEGAS JOSE IGNACIO	5,000.00
14022	SALDIVAR VALDIVIA ANA LAURA	1,956.00
14049	GONZALEZ FLORES BETZABE	3,550.00
14118	MUÑOZ CONDE RICARDO	11,676.91
14155	CASTILLO HERNANDEZ LIZULY SUSANA	7,000.00
14157	REYES GONZALEZ RICARDO	2,550.00
14262	SAUCEDO IRIGOYEN GREGORIO HUMBERTO	11,700.00
14267	RAMOS DEL RIO MARIA CRUZ	525.00
14296	FLORES PULIDO ANGELES IVONNE	5,600.50
14318	ANDRADE VERA ANA CAROLINA	5,394.20
14361	ROJAS HERRERA CORAL GUADALUPE	750.00
14697	FLORES MARTINEZ MAIKO HUMBERTO	8,000.00
14749	CORRAL RODRIGUEZ AARON ALEJANDRO	7,650.00
14759	HERRERA AVILA JOSE AARON	1,250.00
14774	SOTO MORALES FRANCISCO JAVIER	6,050.00
14801	GONZALEZ GONZALEZ DIANA	6,050.00
14820	IBARRA MERAZ GONZALO	6,800.00
14898	MACIAS SIMENTAL CESAR GERMAN	2,500.00
14911	ORTIZ REYES MARCO ANTONIO	750.00
14914	CAMACHO CEPEDA MAYRA GUADALUPE	2,550.00
15014	FERNANDEZ GURROLA MARIO ALBERTO	7,500.00
15024	QUIÑONES ANTUNA JUANA	7,000.00
15058	LUNA NAME MARIA DE LOURDES	8,900.00
15075	SALAS CARRASCO JAIME	14,550.00
15125	PEREZ GURROLA MARIA ITZAL	3,200.00
15135	HERRERA RINCON MIGUEL ANGEL	2,100.00
15141	AVILA ONTIVEROS EMMA	75.00
15190	ORTIZ DOMINGUEZ LIZETH LORENA	31,775.00
15580	ORTEGA VERA MARCELA	1,800.00
15677	HERRERA GARCIA BRANDON MIGUEL	6,600.00
15697	MONTES ESPINO VERONICA GUADALUPE	8,375.00
15719	CUEVAS COVARRUBIAS YOLANDA	8,500.00
15814	CELAYA SOTO ERIKA ALEJANDRA	1,123.90

**MUNICIPIO DE DURANGO**  
**DIRECCION MUNICIPAL DE ADMINISTRACION Y FINANZAS**  
**ANEXOS AL 30 DE ABRIL 2021**

No. EMPLEADO	PRESTAMOS A CORTO PLAZO	SALDO
15866	LUNA ONTIVEROS ALMA VERONICA	4,550.00
15989	QUIÑONES ORRANTE MARIA DEL RAYO	23,475.00
16008	DIAZ PARRA JUAN CARLOS	3,750.00
16065	GONZALEZ PEREZ ROSA LAURA	2,800.00
16111	ARMENDARIZ ROJAS MARIA DEL SOCORRO	4,750.00
16280	MARTINEZ LOPEZ ISRAEL	4,500.00
16687	ALVAREZ GALLARDO RAFAEL	1,375.00
16709	GONZALEZ HARO GISEH VIOLETA	6,000.00
16893	RIOS MUÑOZ MARTHA LUCIA	750.00
16910	CEPEDA CEPEDA EDGAR ALEJANDRO	75.00
17023	BRETADO PEREZ MARTIN	4,500.00
17024	VALDEZ CALDERON LUIS ALBERTO	75.00
17036	ARENAS DIAZ JUAN MANUEL	375.00
17039	GARCIA AVITIA HUGO	2,950.00
17067	MALDONADO GOMEZ MARIO ADRIAN	882.70
17073	VIZCARRA RAMIREZ RAUL	3,125.00
17084	SALCIDO RAMIREZ ILDEFONSO	2,400.00
17088	GRACIANO GUTIERREZ CRISTINA MANUELA	4,950.00
17095	AMAYA MONREAL MANUEL HECTOR	900.00
17105	ALMARAZ PEREZ CRUZ ALBERTO	10,000.00
17107	TORRES LEYVA MARTIN	2,170.00
17116	GONZALEZ VALDEZ HIPOLITO	1,050.00
17118	VENEGAS PEREZ FERNANDO	4,775.00
17157	ALANIS GURROLA JESUS MANUEL	3,600.00
17170	GALLEGOS DE LA ROSA NESTOR JONATHAN	2,400.00
17171	HERRERA TERRONES AURORA	5,000.00
17180	TORRES VAZQUEZ MARIA DE LOS ANGELES	19,500.00
17183	ORONA MORALES CARLOS	9,675.00
17185	SALAZAR BERMUDEZ JOHANA GRISELDA	2,175.00
17199	GUZMAN GONZALEZ RUTH ARELI	6,500.00
17201	CABRALES ALVAREZ EZEQUIEL	3,125.00
17242	CASTAÑEDA BENAVIDES EFREN	1,200.00
17245	ESTRADA VIDALES MARCELA	18,375.00
17246	HERRERA LOZANO MIGUEL ALBERTO	15,025.00
17249	RAMOS CAMPOS RUBEN	3,450.00
17257	ALDAVA FAVELA SAMUEL LEODEGARIO	8,267.05
17261	RAMIREZ AVILA JUAN MANUEL	2,400.00
17280	DE LA TORRE TORRES MARGARITA	500.00
17288	HERNANDEZ YAÑEZ OSCAR GERARDO	3,475.00
17304	GUTIERREZ LUJAN GUILLERMO	851.00
17309	DIAZ SOTO ARMANDO	525.00
17315	SANTOS HERNANDEZ JOSE LUIS	8,300.00
17318	VAZQUEZ DURON MARTHA ESTHER	10,800.00
17336	HERNANDEZ VAZQUEZ ROSALBA GUADALUPE	125.00
17356	AGUILERA ZAMUDIO IVONNE LORENA	4,250.00
17362	ROBLES TOVAR ALFONSO	14,625.00
17363	CARRILLO GALINDO JESUS	15,000.00
17364	SEGOVIA HERNANDEZ BLANCA IDALY	3,600.00



**MUNICIPIO DE DURANGO**  
**DIRECCION MUNICIPAL DE ADMINISTRACION Y FINANZAS**  
**ANEXOS AL 30 DE ABRIL 2021**

No. EMPLEADO	PRESTAMOS A CORTO PLAZO	SALDO
17367	PRUDENCIO ALANIZ ELEAZAR	375.00
17386	VAZQUEZ AVILA SILVIO CARLOS	950.00
17391	BARRERA HERNANDEZ MARIA MARTINA	11,610.11
17396	ORTIZ BAYONA JAVIER	1,800.00
17397	ALDAVA IBARRA JOSE ASCENCION	125.00
17403	TORRES CASTILLO JORGE ALEJANDRO	2,775.00
17415	VILLA DUEÑEZ JORGE ALFREDO	7,355.00
17421	REYES HIGUERA JUAN LUIS	525.00
17427	VAZQUEZ GONZALEZ JUAN MANUEL	9,212.12
17430	MORALES CASTRO VICTOR EDUARDO	4,125.00
17433	RUEDA RUIZ MARIA VANESA	3,809.90
17434	RUEDA VENEGAS GABRIEL	1,350.00
17436	GURROLA ZUÑIGA MANUEL ADRIAN	1,425.00
17454	HERNANDEZ TOVALIN AGUSTIN	11,200.00
17461	GRACIANO ALVARADO FABIOLA GUILLERMINA	2,550.00
17474	JIMENEZ NUÑEZ JESUS OCTAVIO	3,150.00
17476	DE LEON BARRAZA ENRIQUE	3,362.50
17487	RODRIGUEZ LOPEZ BONNIE ANGELA	1,750.00
17489	ARANDA CERVANTES JULIANA	2,250.00
17492	BOTELLO MONTES JOSE GERARDO	900.00
17495	ALEMAN HARO CELIA CARINA	12,762.75
17505	REYES ESPARZA JUAN MANUEL	1,200.00
17517	ALANIS CAMACHO ARTURO	10,000.00
17524	GARCIA ARTEA LUIS FIDEL	5,675.00
17527	MUÑOZ GALVAN ROMAN	12,020.20
17539	ESTALA MORALES ELIZABETH	1,000.00
17552	HERNANDEZ CORRALES GERARDO	125.00
17553	BARRON HERNANDEZ RAUL	3,500.00
17560	PULGARIN AVILA JOSE LUIS	625.00
17561	TORRES JUAREZ JOSE LUIS	2,900.00
17570	GRANADOS ORTEGA CARLOS FRANCISCO	6,675.00
17577	VALLEJO NAVARRO LUCINA	3,400.00
17606	HINOJOSA MARTINEZ FRANCISCO	6,400.00
17610	AGUILAR CONDE VIRGINIA	4,825.00
17613	GONZALEZ VAZQUEZ LUIS MANUEL	3,750.00
17619	GARCIA CHAVEZ JOSE GUADALUPE	600.00
17623	MIRANDA PARRA MARIBEL	1,900.00
17628	DIARRAMENDEZ OSCAR MANUEL	75.00
17630	NAJERA NAJERA HIGINIO	1,800.00
17643	ARREOLA CHACON JAVIER	12,883.50
17646	GARCIA VALENZUELA MARIA DE LOURDES	12,250.00
17649	ROMERO PULGARIN DANIEL ABRAHAN	7,529.00
17656	CATARINO GONZALEZ BENITO	4,875.00
17671	RODRIGUEZ SOTO ELVIRA	375.00
17676	FLORES ROSALES JOSE ANGEL GUILLERMO	975.00
17679	NAJERA DIAZ ROSA MARIA	5,225.00
17687	DURAN MATA ISIDRO	1,375.00
17698	MENDOZA RODRIGUEZ SANDRA ISABEL	2,250.00

**MUNICIPIO DE DURANGO**  
**DIRECCION MUNICIPAL DE ADMINISTRACION Y FINANZAS**  
**ANEXOS AL 30 DE ABRIL 2021**

No. EMPLEADO	PRESTAMOS A CORTO PLAZO	SALDO
17705	GRACIANO ALVARADO JORGE MANUEL	1,650.00
17709	PULIDO MORALES NAYM	900.00
17714	CASTRELLON MARIA DEL ROSARIO	1,000.00
17718	BRIONES RIOS HECTOR CUAUHEMOC	2,755.75
17729	ALANIS LOERA AGUSTIN	4,500.00
17747	CATARINO GONZALEZ JESUS	1,375.00
17752	MANCILLAS VAZQUEZ ARMANDO	1,350.00
17754	CORRAL RODRIGUEZ ELVIRA	1,875.00
17757	HERNANDEZ CASTRELLON JOSE BALTAZAR	2,850.00
17761	GONZALEZ MARTINEZ EDGAR	2,625.00
17776	SORIA BATRES RITA	3,075.00
17778	ROMERO JIMENEZ JESUS EMMANUEL	2,775.00
17793	HERRERA VALLES ODILIA	4,225.00
17803	DELGADO AREVALO ADOLFO EDUARDO	2,375.00
17807	SALAZAR DE LA TORRE OMAR ALEJANDRO	4,800.00
17812	SOTO GARCIA FRANCISCO JAVIER	5,400.00
17822	RODRIGUEZ LUNA ELIAS DE JESUS	2,625.00
17835	QUIÑONES VALLES ELVIRA	2,850.00
17848	SEGOVIA RODRIGUEZ JOSE	6,475.00
17852	ZUÑIGA DOMINGUEZ JUANA	4,000.00
17853	MUÑOZ GALVAN JOSE GUADALUPE	5,200.00
17858	LUNA TRIANA OLGA LIDIA	225.00
17859	RODRIGUEZ CHACON EDGAR ALFREDO	5,475.00
17867	CANALES ROCHA IRACEMA	5,350.00
17869	GARCIA NUÑEZ MANUEL	1,500.00
17889	HERRERA QUINTERO ENRIQUE	4,625.00
17895	TINOCO AMAYA JOSE DE JESUS	900.00
17897	GONZALEZ AVILA JULIO CESAR	2,925.00
17898	GONZALEZ JUAREZ OMAR ULISES	3,300.00
17899	MUÑOZ HERRERA IRMA	125.00
17900	RODARTE FLORES MA DEL PILAR	1,887.06
17905	MUÑOZ MOJICA JUAN PEDRO	5,194.05
17910	CANDIA PACHECO ISMAEL	2,400.00
17921	MONTES GALINDO MARIA DEL CARMEN	11,000.00
17922	DUARTE FLORES YOLANDA	1,200.00
17935	TINOCO RUIZ JAZMIN	7,875.00
17941	DIAZ SOTO NICOLAS	1,983.12
17944	CASTAÑEDA GRACIANO JESSICA GUADALUPE	2,250.00
17954	VILLASEÑOR FLORES MA TERESA	3,675.00
17956	POLO TERRONES JONATHAN	4,575.00
17957	CORRAL RODRIGUEZ MANUEL	8,000.00
17966	DIAZ ZUÑIGA JUAN LUIS	1,900.00
17967	NUÑEZ REYES CONCEPCION	2,700.00
17974	GURROLA MURILLO JUAN LUIS	4,000.00
17981	CARROLA SORIANO LUIS ALBERTO	750.00
17983	RENTERIA MARTINEZ PEDRO	4,548.50
17990	NUÑEZ LUGO REYNA LUISA	1,625.00
17994	SOTO MALDONADO LEONARDO	3,375.00

**MUNICIPIO DE DURANGO**  
**DIRECCION MUNICIPAL DE ADMINISTRACION Y FINANZAS**  
**ANEXOS AL 30 DE ABRIL 2021**

No. EMPLEADO	PRESTAMOS A CORTO PLAZO	SALDO
18006	GRACIANO GONZALEZ HECTOR JESUS	10,050.00
18014	RODRIGUEZ GONZALEZ JOSE FRANCISCO	5,200.00
18015	PULIDO RODRIGUEZ CIPRIANO	450.00
18029	BARRAZA HERRERA ENRIQUE	2,007.70
18030	MENDOZA DELGADO CLAUDIA PAULINA	8,000.00
18041	DURAN MERCADO MARIA BELEN	1,000.00
18050	CANO SOTO MAURICIO	900.00
18055	ORTEGA DE LA CRUZ FRANCISCO	13,275.00
18058	RUIZ VALDEZ ELIUD	7,875.00
18062	CALDERON ESPINOZA JAIME	7,500.00
18065	HERNANDEZ VIZARRAGA JOSE CLEMENTE	3,200.00
18066	CORTES SANCHEZ DIANA	4,450.00
18068	SALAS FLORES HUGO CESAR	3,000.00
18112	MARRUFO ARAGON EDGAR MANUEL	1,800.00
18146	DE LA CRUZ MARTINEZ JOEY	7,525.00
18150	ORTIZ VENEGAS LETICIA	9,250.00
18158	CHAVEZ PEREZ KARLA ESMERALDA	6,675.00
18163	PARGA MARTINEZ ROSA MARIA	2,250.00
18164	MOJICA ACOSTA MARIA DEL ROSARIO	2,096.45
18194	PASILLAS MARTINEZ DENIS MAGALI	7,800.00
18197	RIVERA BONILLA JULIO CESAR	225.00
18198	SANTILLAN VALENZUELA JOSE	1,857.50
18224	AVILA SORIANO NATALIA	525.00
18226	GONZALEZ DELGADO SANJUANA	9,300.00
18234	HERNANDEZ CISNEROS LETICIA	125.00
18254	CAMPOS MARTINEZ JOSE MANUEL	3,375.00
18260	ORDAZ RENTERIA EDGAR	2,475.00
18269	MORALES LUGO JUAN	4,900.00
18270	SUBIRIA SARIÑANA MARIO CESAR	9,525.00
18273	SALAS REYES MARIA TERESA	4,350.00
18275	ROCHA CALDERON ISMAEL	7,275.00
18285	GARCIA SALCIDO MANUEL	875.00
18290	ROSALES BUSTOS LUIS ELEUTERIO	2,250.00
18306	LUNA GALAVIZ MANUEL ISRAEL	9,125.00
18313	VILLARREAL MARTINEZ JUAN HECTOR	125.00
18351	HERNANDEZ CASTOR YAHIR FRANCISCO	4,725.00
18354	HERRERA GAUCIN JORGE ARIEL	2,100.00
18359	CONTRERAS CASTRO LUIS ALBERTO	1,475.00
18360	VILLARREAL ALDABA JUAN BERNARDO	5,257.50
18365	PINEDA RAMIREZ JORGE	3,150.00
18370	SOTO GALLARDO YADIRA AZUCENA	2,700.00
18375	CAMPOS PILAR CECILIA ITZEL	1,700.00
18379	MALDONADO RIVERA BLANCA ESTELA	2,850.00
18384	AGUILAR GONZALEZ MIGUEL ANGEL	450.00
18390	MARTINEZ SANCHEZ GERARDO	1,650.00
18400	VILLA GOMEZ MARIO	4,500.00
18410	AGUIRRE RIVERA SANDRA ALEJANDRA	3,500.00
18429	VALENZUELA GARCIA ELSA	525.00

**MUNICIPIO DE DURANGO**  
**DIRECCION MUNICIPAL DE ADMINISTRACION Y FINANZAS**  
**ANEXOS AL 30 DE ABRIL 2021**

No. EMPLEADO	PRESTAMOS A CORTO PLAZO	SALDO
18444	MORENO ANDRADE ALFREDO	2,650.00
18447	GONZALEZ CHAVEZ FAVIAN ERNESTO	2,400.00
18449	ARREOLA VILLASEÑOR JOSE MANUEL	1,850.00
18465	ORONA ALEMAN FRANCISCO JAVIER	2,625.00
18467	DOMINGUEZ MURILLO JAVIER	3,700.00
18506	ADAME BARRON LUIS GABRIEL	4,155.73
18552	CERVANTES RETANA SANDRA EDITH	1,125.00
18554	ROSALES RIVAS OSCAR JESUS	3,660.11
18557	ALANIS RODARTE JOSE EDUARDO	700.00
18580	SAN JUAN VALLES LUIS CARLO	7,250.00
18603	IRIGOYEN CISNEROS JESUS MANUEL	1,250.00
18641	QUIÑONES GALARZA MANUEL	2,175.00
18643	MUÑOZ MUJICA JOSE MANUEL	5,225.00
18664	VILLEGAS RENTERIA ROSA HERLINDA	4,125.00
18669	GONZALEZ RODRIGUEZ CARLOS DAVID	3,882.75
18671	LOZANO ZAPATA PEDRO GUILLERMO	650.00
18672	JACINTO SOTO EDUARDO	3,300.00
18673	ALVARADO REYES JORGE	3,600.00
18680	DIAZ PALOMARES MIGUEL ANGEL	75.00
18685	DOMINGUEZ MURILLO JORGE JAVIER	1,200.00
18696	SALAZAR SARIÑANA OSCAR URIEL	5,900.00
18700	RIVERA SALAZAR MA ELIZABETH	3,025.00
18709	SERRANO RIOS ZULEMA ESMERALDA	2,500.00
18712	HERNANDEZ SOSA GERARDO	1,650.00
18800	PULIDO ROJAS LORENA	8,560.45
18806	CARDONA GARCIA ALONDRA MICHELLE	8,400.00
18831	BURCIAGA RIOS JOSE MANUEL	9,500.00
18832	FLORES GOMEZ JESUS ALBERTO	3,625.00
18853	VELA VALVERDE BRANDOWNM ALEXIS	4,475.00
18864	MARTINEZ HOLGUIN JOSE LUIS	2,400.00
18901	MORALES MARTINEZ MARTHA	2,025.00
18930	MATA ACOSTA JORGE	1,875.00
18931	PEREZ AVITIA EZEQUIEL	500.00
18940	JARA MARTINEZ CANDELARIO	4,150.00
18946	HERNANDEZ GAUCIN HECTOR AARON	4,250.00
18956	MENDOZA FLORES NANCY SUSANA	8,000.00
18968	GUERRERO OCHOA MOISES	3,375.00
18984	VERA PEREZ EVA MARIA	2,000.00
18989	CHAVEZ CISNEROS CHISTIAN CARMELITA	400.00
18995	CARDONA AGUERO JOSE MANUEL	2,550.00
18996	NAVARRO ORTIZ GERARDO	21,250.00
19006	VALLES SALAS JESUS	550.68
19010	SANCHEZ GARCIA LORENA	7,375.00
19012	GONZALEZ SANCHEZ MANUELA	2,000.00
19013	GONZALEZ ROMERO BLANCA ROCIO	5,750.00
19018	CONTRERAS ROBLES YADIRA DEL CARMEN	2,050.00
19037	GONZALEZ NUÑEZ LUIS GERARDO	250.00
19046	BONILLA TERRAZAS JUAN ENRIQUE	1,500.00

**MUNICIPIO DE DURANGO**  
**DIRECCION MUNICIPAL DE ADMINISTRACION Y FINANZAS**  
**ANEXOS AL 30 DE ABRIL 2021**

No. EMPLEADO	PRESTAMOS A CORTO PLAZO	SALDO
19090	DIAZ ORTIZ LIVAN	3,200.00
19123	HERRERA CARRILLO ANGEL GABRIEL	1,500.00
19214	HERNANDEZ GAMIZ JESUS	9,975.00
19215	MARCO ANTONIO CALDERA ZUÑIGA	2,750.00
19220	MATA RODRIGUEZ AARON	9,650.00
19221	MORALES GARCIA MARTHA VERONICA	375.00
19226	LUGO MORALES OSIRIS KOTAKI	2,775.00
19237	HERNANDEZ GUEVARA PATRICIA	6,171.50
19241	CALDERON ZAMUDIO MARIA CLARA	525.00
19250	RAMOS SORIANO MARIA ELENA	5,625.00
19251	PIEDRA JUAREZ FRANCISCO RAFAEL	3,625.00
19252	GUZMAN GONZALEZ JESSICA ALEJANDRA	1,200.00
19255	MONTES GALINDO JOSE MANUEL	825.00
19265	SALAZAR SARIÑANA CRISTIAN	5,117.75
19266	SALAZAR BALVANEDA MANUEL RAYMUNDO	2,700.00
19310	CEPEDA CABRERA GREGORIA	975.00
19334	AYALA SAUCEDO SUSANA ARACELY	900.00
19337	LEYVA HAROS FRANCISCO JAVIER	2,775.00
19339	RAMOS FRAYRE EDGAR EDRAIN	1,300.00
19341	ZAMORA NORIEGA VICTOR MANUEL	3,675.00
19352	TORRES RUEDA MARIA DE JESUS	2,850.00
19353	HERNANDEZ RIVERA LUIS ALBINO	6,250.00
19379	NUÑEZ CASAS LUZ MARIA	4,625.00
19407	ORTEGA LOPEZ MARIA DE LOURDES	225.00
19416	SOLIS GARCIA MAYRA SARAHÍ	2,400.00
19423	GUZMAN RIOS JUVENTINO	3,600.00
19426	ALVAREZ MARTINEZ MONICA ISABEL	10,200.00
19432	BAILON CERVANTES ERNESTO GERARDO	2,475.00
19436	VIZARRAGA ARCINIEGA IGNACIO	2,700.00
19458	ALVAREZ FILETO MARIA ESTHER	2,550.00
19527	VALENZUELA CHAVEZ CONSOLACION	375.00
19536	VARGAS DOMINGUEZ ANGELICA LETICIA	75.00
19562	ZAVALA MORENO ROBERTO	3,125.00
19571	REYES VARELA PEDRO	1,875.00
19581	SALAZAR MARTINEZ JULIO CESAR	1,500.00
19603	CARREON CALDERON ALFREDO	4,325.00
19619	ORTEGA DE LA CRUZ ESTHER	7,200.00
19640	CHAVARRIA FERNANDEZ JORGE	5,850.00
19647	RODRIGUEZ NUÑEZ ALEJANDRO	2,775.00
19657	SANCHEZ RODRIGUEZ RICARDO	4,625.00
19660	ZAMORA NIEVES MANUEL	250.00
19689	LOPEZ PEREZ CHRISTIAN NED	6,000.00
19691	LUNA TRIANA JORGE BERNABE	4,300.00
19695	CELAYA REYES GUADALUPE	1,275.00
19700	REYES ARAMBULA HILDA BERTHA	375.00
19709	MARTINEZ GARCIA JORGE ISMAEL	1,200.00
19712	SOTO ARJON IVAN PATRICIO	2,700.00
19713	VALLES ONTIVEROS MANUEL DE JESUS	5,200.00

MUNICIPIO DE DURANGO  
DIRECCION MUNICIPAL DE ADMINISTRACION Y FINANZAS  
ANEXOS AL 30 DE ABRIL 2021

No. EMPLEADO	PRESTAMOS A CORTO PLAZO	SALDO
19714	BARRERA CORDERO DIEGO	625.00
19715	ALBERTO RAFAEL NUÑEZ PERALES	4,000.00
19719	SOTO GAMBOA ALMA MATILDE	6,982.21
19723	VADILLO VACIO MA DE JESUS	2,850.00
19755	QUIÑONES DOMINGUEZ JOSE CARLOS	1,125.00
19758	GAYTAN GARCIA JOSE GABRIEL	2,800.00
19762	SALAZAR CASTRELLON JOSE ANGEL	3,950.00
19767	MERAZ DE LOS RIOS JOSE ANTONIO	250.00
19845	GARCIA SAUCEDO JESUS JOSE AMANDO	6,650.00
19857	HERNANDEZ MENDOZA JUAN MANUEL	8,775.00
19874	VELAZQUEZ MARTINEZ FREDY ALONSO	3,425.00
19894	CARDIEL HINOJOSA GLORIA RITA	950.00
19905	GALVAN LANDEROS MIRIAM	1,000.00
19911	GRACIANO ALVARADO ESTEBAN URIEL	2,325.00
19915	SAMUDIO ORTIZ JORGE ANICETO	3,225.00
19917	CASTAÑEDA HERRERA JESUS DANIEL	2,450.00
19945	ROJAS TORRES JOSE LUIS	5,850.00
19955	BRISEÑO SANCHEZ FRANCISCO JAVIER	1,350.00
19961	FERNANDEZ NAVA JOEL	675.00
19969	LOPEZ MACIAS ENRIQUE	375.00
19974	CANALES CHAVEZ MARIA HILARIA	1,625.00
19979	ZAVALA MORENO RUBEN	4,900.00
20005	SARIÑANA AVILA NORMA IRENE	4,050.00
20011	NEVAREZ SOTO PATRICIA ERENDIRA	13,200.00
20022	ESPINOZA JURADO KAREN	3,825.00
20023	GONZALEZ GONZALEZ DAVID	2,175.00
20027	MORALES CARRILLO MARIA ANTONIETA	2,875.00
20028	ANDRADE QUIROZ NORMA LETICIA	1,050.00
20034	HERNANDEZ VIZARRAGA TERESO	900.00
20036	REYMUNDO VICTORINO MARIA GUADALUPE	2,025.00
20041	VERDIN MORAN LUIS SERGIO	4,575.00
20042	GARCIA REYES MARIA GUADALUPE	75.00
20044	AVILA ROJAS FERMIN	14,550.00
20080	ROSALES MOLINA LEOBARDO	1,250.00
20084	RIOS ERIKA NORA	1,100.00
20085	RAMIREZ GRIJALVA JUVENAL	2,750.00
20108	DELGADO AREVALO ROBERTO JESUS	8,250.00
20124	ALVAREZ FILETO MAYRA	150.00
20147	HIGAREDA MARIA GUADALUPE	525.00
20160	PAREDES MIRANDA MA. GLORIA	975.00
20197	BARRERA CORDERO ERMILO	825.00
20204	VALENZUELA MEJIA ANGELICA MARIA	75.00
20208	ROSALES GONZALEZ CRISTIAN ADRIAN	7,800.00
20229	BALDIVIA CONTRERAS JOSE EDUARDO	7,300.00
20235	ARAGON BARRIOS MARIA FELIX	4,750.00
20239	ROSALES RIVAS MA. GUADALUPE	700.00
20245	MORAN ORTIZ MONICA TERESA	1,500.00
20268	RIVERA SALAZAR RAFAEL	2,950.00

MUNICIPIO DE DURANGO  
DIRECCION MUNICIPAL DE ADMINISTRACION Y FINANZAS  
ANEXOS AL 30 DE ABRIL 2021

No. EMPLEADO	PRESTAMOS A CORTO PLAZO	SALDO
20286	ZAVALA ESPINO JESUS	2,400.00
20291	CALZADA AGUILAR JOSE MANUEL	675.00
20292	ROMERO PULGARIN MANUEL ADRIAN	3,100.00
20295	ROMERO MATA GUILLERMO	1,500.00
20303	CABRALES CABRALES MIGUEL ANGEL	4,350.00
20305	CHAIRES ESTALA GERARDO AARON	1,725.00
20307	SARIÑANA FLORES JAIME	200.00
20323	BAZALDUA PEÑA JORGE ALEJANDRO	250.00
20339	PEREZ SOLIS ALMA AURORA	2,600.00
20340	AVALOS ANAYA MARIA DE LOURDES	1,875.00
20395	FLORES BLANCA ROSA	1,575.00
20454	LOPEZ REYES JUAN CARLOS	300.00
20465	DEVORA RODRIGUEZ JUAN ANTONIO	8,500.00
20476	HERNANDEZ SOLIS ANTONIO	3,225.00
20484	LUNA RODRIGUEZ MOISES	300.00
20491	LOZANO HERRERA FRANCISCO	2,775.00
20506	GONZALEZ CHAVEZ AGUSTIN	450.00
20553	LOPEZ VAZQUEZ ALMA VERONICA	825.00
20579	CONTRERAS MEDRANO MANUEL DE JESUS	825.00
20598	PERALTA MENDEZ VICTORIA BIBIANA	525.00
20607	SOLIS PEREZ USBALDO DIONISIO	4,875.00
20610	AGUERO DIAZ JOSUE JANIEL	975.00
20620	ROJAS BATRES JESSICA DANIELA	6,450.00
20632	JUAREZ MORALES CESAR	2,700.00
20638	BARRAZA SOTO EMILIO	2,100.00
20641	SOLIS QUINTERO MARTHA ELENA	5,275.00
20654	BAILON LEAL ERNESTO	6,197.20
20699	RODRIGUEZ OJEDA OSIEL EMMANUEL	1,275.00
20765	ALANIS OLIVAS GABINA	4,400.00
20836	MADRID GARCIA FERNANDO ENRIQUE	1,420.00
20839	DE SANTIAGO ACUÑA JAVIER	800.00
20847	GARCIA AGUIRRE MARCELINA	1,275.00
20900	RUELAS HERNANDEZ ANTONIO	3,350.00
20910	HERNANDEZ MARTINEZ GAMALIEL	4,975.00
20913	TORRES RODRIGUEZ MARCO ANTONIO	2,925.00
20950	MORALES RUIZ VELIA SARA	5,900.00
20974	ESQUIVEL RODRIGUEZ MANUEL DE JESUS	900.00
20997	SALAS HERNANDEZ EDGAR EVARISTO	3,800.00
21042	BUSTAMANTE RETA JOSUE ANTONIO	1,950.00
21044	MELENDEZ GARCIA HECTOR ADRIAN	10,800.00
21084	RIVAS RODRIGUEZ LUZ MARIA	6,200.00
21109	GALLEGOS FELIX ALMA ROSA	5,300.00
21122	MATA VALDEZ GERARDO	4,625.00
21140	ROJAS BATRES CESAR OMAR	5,175.00
21145	CONTRERAS ROJAS JUAN JOSE	3,125.00
21153	REYES FLORES CRISTIAN GERARDO	3,125.00
21158	ROSSO SEADE MARIA DEL RAYO	2,750.00
21369	ESQUIVEL MARTINEZ MANUEL DE JESUS	2,425.00

MUNICIPIO DE DURANGO  
DIRECCION MUNICIPAL DE ADMINISTRACION Y FINANZAS  
ANEXOS AL 30 DE ABRIL 2021

No. EMPLEADO	PRESTAMOS A CORTO PLAZO	SALDO
21465	GARCIA ORTIZ RENE ANTONIO	4,875.00
21490	NAVARRO ROSSO MICHELL ANALI	7,600.00
21538	DIAZ VALVERDE ERICK GIOVANNI	3,325.00
21705	HERNANDEZ LANDEROS LAURA GUADALUPE	4,950.00
	TOTAL	3,106,310.17



MUNICIPIO DE DURANGO  
DIRECCION MUNICIPAL DE ADMINISTRACION Y FINANZAS  
ANEXOS AL 30 DE ABRIL 2021

<b>ANTICIPO A PROVEEDORES POR PRESTACION DE SERVICIOS Y ADQUISICION DE BIENES A CORTO PLAZO</b>	<b>SALDO</b>
ANTICIPOS A PROVEEDORES DE BIENES Y SERVICIOS	1,302,323.14
ANTICIPOS A PROVEEDORES DE BIENES MUEBLES E INMUEBLES	1,200,000.00
<b>TOTAL</b>	<b>\$ 2,502,323.14</b>

**MUNICIPIO DE DURANGO**  
**DIRECCION MUNICIPAL DE ADMINISTRACION Y FINANZAS**  
**ANEXOS AL 30 DE ABRIL 2021**

<b>ANTICIPO A PROVEEDORES DE BIENES Y SERVICIOS</b>	<b>SALDO</b>
ALBERTO ANGEL CHACÓN MERCADO	2,030.00
ALBERTO IVAN VARGAS SERRANO	58,000.00
ALIANZAS ESTRATEGICAS DEL GUADIANA AC	4,000.00
BBVA BANCOMER SERVICIOS	6,739.88
COLEGIO DE PROFESIONISTAS DE INGENIERIA EN GESTION EMPRESARIAL DE MEXICO	9,744.00
COMERCIALIZADORA ORTIGAL SA DE CV	5,833.48
COMISION FEDERAL DE ELECTRICIDAD	38,559.71
ESTRUCTURA SOCIAL HUMANISTA BELISARIO DOMINGUEZ AC	4,000.00
FK MULTIOLOGISTICA S.C.	184,624.00
GENERAL DE SEGUROS S.A.B.	11,195.00
GOBIERNO DEL ESTADO DE DURANGO	259,274.38
GRUPO NACIONAL PROVINCIAL S.A.B.	16,325.00
HDI SEGUROS SA DE CV	84,635.40
HOSTAL DE LA MONJA SA DE CV	1,128.60
INNOVACION DEL TRANSPORTE PUBLICO URBANO RURAL Y ANEXOS DURANGO AC	2,500.00
JOSE ANGEL GONZALEZ RENTERIA	142,500.00
KPTA ESTRATEGIA EDUCATIVA SA DE CV	4,620.00
PROVEEDORA CHEVROLET SA DE CV	5,657.80
RADIOMOVIL DIPSA SA DE CV	499.99
RENE AMADOR GARCIA MICHEL	2,380.00
ROBERTO JIMENEZ ANDRADE	12,527.15
ROSALVA RAMIREZ SILVA	15,822.01
SECRETARIA DE GOBERNACION	7,792.00
SEGUROS AFIRME SA DE CV AFIRME GRUPO FINANCIERO	188,220.46
SEMEX SA DE CV	97,632.59
TELEFONIA POR CABLE SA DE CV	7,188.00
TESORERIA DE LA FEDERACION	736.00
TRANSPORTES CASTORES DE BAJA CALIFORNIA SA DE CV	83,364.00
UNIVERSIDAD JUAREZ DEL ESTADO DE DURANGO	7,310.00
VIAJES ALVISA SA DE CV	37,483.69
<b>TOTAL</b>	<b>\$ 1,302,323.14</b>

MUNICIPIO DE DURANGO  
DIRECCION MUNICIPAL DE ADMINISTRACION Y FINANZAS  
ANEXOS AL 30 DE ABRIL 2021

ANTICIPO A PROVEEDORES DE BIENES MUEBLES INMUEBLES	SALDO
JOSE LUIS MARTINEZ PRADO	1,200,000.00
TOTAL	\$ 1,200,000.00

**MUNICIPIO DE DURANGO**  
**DIRECCION MUNICIPAL DE ADMINISTRACION Y FINANZAS**  
**ANEXOS AL 30 DE ABRIL 2021**

<b>CUENTAS POR PAGAR A CORTO PLAZO</b>	<b>SALDO</b>
DEUDAS POR ADQUISICION O CONTRATACION DE BIENES Y SERV A CORTO PLAZO	124,409,136.09
FONDOS ROTATORIOS POR COMPROBAR A CORTO PLAZO	4,533,146.02
OTRAS CUENTAS POR PAGAR A CORTO PLAZO	20,105,455.97
PROVEEDORES DE OBRAS DE BIENES DE DOMINIO PUBLICO	2,171,191.74
DEVOLUCIONES DE CONTRIBUCIONES	677,506.94
RETENCIONES Y CONTRIBUCIONES POR PAGAR A CORTO PLAZO	28,876,031.37
<b>TOTAL</b>	<b>\$ 180,772,468.13</b>

**MUNICIPIO DE DURANGO**  
**DIRECCION MUNICIPAL DE ADMINISTRACION Y FINANZAS**  
**ANEXOS AL 30 DE ABRIL 2021**

PROVEEDORES DE BIENES Y SERVICIOS	SALDO
ABASTECEDORA DE CONSUMIBLES DE COMPUTO Y OFICINA SA DE CV	89,910.73
ACARREOS Y CONSTRUCCIONES MEXICANOS S.A. DE C.V	162,870.05
ADAN ACOSTA ARANDA	95,352.00
AGUAS DEL MUNICIPIO DE DURANGO	688,241.21
ALDO TORRES ZAMORA	2,784.00
ALEJANDRO UZIEL MIER RAMIREZ	10,500.00
ALFONSO FERMIN SOTO PEREZ GAVILAN	47,024.25
ALICIA ZAMARRIPA ZAMARRIPA	9,917.00
ALVARO GERARDO ADAME AMADOR	281,025.08
ANA MARIA GALLAGA RASO	141,474.35
ANA SOFIA SANTOS GALAVIZ	24,099.00
ANA TERESA HERRERA ALVAREZ DEL CASTILLO	54,054.64
ANDRES DE LA PARRA HINTZE	42,642.15
ANTONIO CHAVEZ RAMIREZ	2,088.00
ARTE PUBLICITARIO DEL GUADIANA SA DE CV	506,868.10
AUTOPARTES EL PASO SA DE CV	28,335.55
AXA SEGUROS SA DE CV	310,000.00
BANCO INVEX. S.A. FIDEICOMISO 1973	18,221,743.53
BBVA BANCOMER SERVICIOS	237,931.97
BEAST CLEAN LAGUNA SA CV	19,564.06
BENJAMIN FLORES SALAS	620.00
BERTHA ALICIA CHAIDEZ VILLARREAL	9,646.56
BIGOS FERRETERO SA DE CV	412,568.67
CADENA COMERCIAL OXXO SA DE CV	93,290.00
CAMICO S.A DE C.V	63,800.00
CAMIONERA DE DURANGO SA DE CV	2,552.00
CANAL XXI SA DE CV	500,000.00
CARLOS EDUARDO TREVIÑO AGUIRRE	1,835.00
CARLOS ENRIQUE MONTES RAMOS	8,166.40
CARLOS LUIS BRECEDA REYES	399,500.00
CARLOS RICARDO ZUÑIGA JUAREZ	13,920.00
CARLOS RUBEN CEBALLOS MORENO	133,052.00
CARMEN MARIA DE LA PARRA MALDONADO	48,356.19
CATALINA ESCARPITA FRANCO	427,981.67
CENTRO DE NEGOCIOS Y EVENTOS MONDAN SA DE CV	65,600.00
CEPANCA CONSTRUCCIONES SA DE CV	217,057.00
CESAR VILLA CONTRERAS	198,413.51
CHRISTIAN MORA SARAVIA	9,350.01
CIA EDITORA DE LA LAGUNA SA DE CV	348,800.00
CIA PERIODISTICA EL SOL DE DURANGO SA DE CV	513,069.48
CLAUDIA PATRICIA VALLES VAZQUEZ	22,835.29
COLECTIVO Y JUB TOMATE AC	650,000.00
COMERCIAL SIERRA MADRE SA DE CV	6,878,835.56
COMERCIALIZADORA ORTIGAL SA DE CV	745,760.00
COMERCIALIZADORA PEZZETA SA DE CV	3,724.05
COMERCIALIZADORA RUT KICH SA DE CV	35,716.32
COMERCIALIZADORA VETERINARIA GUAYANGAREO SA DE CV	35,190.51
CONSTRUCCIONES JANKAR SA DE CV	9,862.00
COPIMEGATRON S.A. DE C.V	158,236.09
COSME ENRIQUEZ REYES	338,630.23
CRISTOBAL ALEJANDRO DE LARA ALDAVA	16,536.00
CSI LEASING MEXICO S. DE R.L. DE C.V	671,681.85

**MUNICIPIO DE DURANGO**  
**DIRECCION MUNICIPAL DE ADMINISTRACION Y FINANZAS**  
**ANEXOS AL 30 DE ABRIL 2021**

PROVEEDORES DE BIENES Y SERVICIOS	SALDO
DANIEL ALEJANDRO MERAZ NUÑEZ	347,014.00
DAVID VICTORINO RUIZ	1,303,066.14
DAYSY GUADALUPE FUENTES VALENCIA	116,000.00
DELTA UNILINE SA DE CV	136,101.04
DELTA UNILINE SA DE CV	96,039.00
DEPORTES ESPAÑA SA DE CV	2,491,148.32
DESARROLLOS ROD SA DE CV	183,747.91
DIANA ALEJANDRA FLORES GALVAN	14,691.40
DISTRIBUIDORA ARCA CONTINENTAL S DE RL DE CV	10,080.05
DIZA SOLUCIONES DE OFICINA SA DE CV	47,503.67
DONAHÍ MORA SARAVIA	17,450.00
DURANGO ELECTROMECANICA SA DE CV	10,819.94
DUSA PAPELERA SA DE CV	12,679.58
EDGAR DIDIER PEREZ ROMERO	63,800.00
EDGAR EUSEBIO SOTO CASAS	894,957.40
EDGAR MERAZ DIAZ	57,495.83
EDUARDO BLANCO PINEDO	18,560.00
EDUARDO PORRAS SANDOVAL	124,000.00
ELIAS ESPARZA SERRANO	657,430.00
ELIZABETH DEL CARMEN MORENO ROLDAN	28,014.00
EMMANUEL ALEJANDRO PAREDES SOTO	32,480.00
ENRIQUE ORDUÑA RAMIREZ	37,100.28
ERENDIRA BERENICE MEDRANO TRUJILLO	8,010.02
ERIKA NATALIA CORDOVA CHAIDEZ	69,996.96
ESTRUCTURAS Y CONSTRUCCIONES INTELIGENTES DE DURANGO SA DE CV	72,150.00
EXPRESS GO MENSAJERIA	6,716.40
FARMACIAS MPB S DE RL DE CV	180,750.00
FATIMA ISABEL MANZANERA QUIÑONES	1,392.02
FERMIN SOTO CESARETTI	47,024.25
FERNANDO ARANGO PEREZ	19,121.44
FERREMANO SA DE CV	140,967.34
FERRETERIA Y MATERIALES CYMA SA DE CV	2,992,403.43
FITCH MEXICO SA DE CV	488,158.92
FLOR VALERIA VILLEGAS GUAJARDO	423,164.98
FRANCISCO ESPINO HERNANDEZ	63,568.00
FRANCISCO JAVIER FIGUEROA ALCANTAR	805,418.15
FRYDA MARIANA OLVERA GARCIA	35,107.20
GARDIMAR SA DE CV	4,920.00
GASOLINERA SERVICIOS ARA SER SA DE CV	113,010.46
GB MARKETING TOTAL S.A. DE C.V.	23,200.00
GENERACION DIAMANTE SA DE CV	66,629.00
GERARDO JUAREZ LOERA	8,000.00
GERINPRO CONSULTORES S.C.	64,380.00
GLOBAL STANDARDS SC	626,255.00
GLORIA GUADALUPE CELESTINO ADAME	17,649.40
GRECIA STEPHANIA CHAVEZ GARCIA	47,356.96
GRISELA VALENZUELA ORTEGA	250,560.00
GRUPO EMPRESARIAL CNB	150,000.00
GRUPO RADIO CENTRO SAB DE CV	27,840.94
GUILLERMO MELENDEZ QUINTEROS	56,830.00
HDI SEGUROS SA DE CV	7,690.00
HEBERT PEREZ RODRIGUEZ	1,370,076.00

**MUNICIPIO DE DURANGO**  
**DIRECCION MUNICIPAL DE ADMINISTRACION Y FINANZAS**  
**ANEXOS AL 30 DE ABRIL 2021**

PROVEEDORES DE BIENES Y SERVICIOS	SALDO
HECTOR JAVIER VELASCO CHAVEZ	32,000.00
HER SIERRA SA DE CV	10,907.24
HOTEL GOBERNADOR SA DE CV	34,478.00
HYDRO MOTORS SA DE CV	27,050.38
ICIM INGENIERIA S.A DE C.V	1,136,621.95
IDEAM SOFTWARE SOLUTIONS SAS DE CV	1,523,230.83
IGNACIO ISRAEL ROJO ZAPIEN	53,348.00
IMPLEMENTOS AGROPECUARIOS DELGADO SA DE CV	19,560.32
INDUSTRIAL LOS ANGELES SA DE CV	7,832.00
INDUSTRIAS SIMHER SA DE CV	23,948.20
INFRACONSTRUCTIVA SA DE CV	406,899.97
INGENIERIA E INMOBILIARIA JADE SA DE CV	673,828.00
INSTITUTO DE CULTURA DEL ESTADO DE DURANGO	17,700.00
INTERGAS DEL NORTE SA DE CV	357,060.01
IQ DESARROLLO DE INTELIGENCIAS MULTIPLES AC	4,000.00
IRENE SABUGO ALAMILLO	90,000.00
ISMAEL AYALA SALAZAR	937.70
IVAN MORA ARELLANO	108,808.00
JARANY AC	2,771,780.00
JESSE AMAYA TORRES	65,586.40
JESUS GUILLERMO MIJARES CASAVANTES	214,784.11
JESUS MARIO CASTRO MURRIETA	733,385.60
JESUS OMAR GARCIA SANTANA	5,800.00
JESUS RODRIGUEZ CHAIREZ	4,860.40
JORGE ALBERTO HERRERA COSSAIN	2,436.00
JORGE ALEJANDRO PUENTE GARZA	480,000.00
JORGE IVAN OCHOA CARRERA	3,480.00
JORGE SALAZAR DELGADO	20,000.00
JOSE ALBERTO GONZALEZ GONZALEZ	30,000.00
JOSE ANGEL GONZALEZ RENTERIA	92,910.00
JOSE ANGEL PAEZ MORENO	45,200.00
JOSE CARLOS BUENO RODRIGUEZ	87,518.60
JOSE DANIEL GUEVARA HERNANDEZ	25,811.00
JOSE GABRIEL PULGARIN PULIDO	53,469.99
JOSE MANUEL DE LA CRUZ SANCHEZ	20,880.00
JOSE MIGUEL ORTIZ VALDEZ	22,388.00
JOSE QUIÑONES NAVAR	3,132.00
JOSE TITO MONARES SOLIS	39,917.60
JOSUE PUEBLA ROCHA	1,233,825.07
JOSUE RENE GONZALEZ RUIZ	556,181.91
JUAN ALONSO SIQUEIROS CASARES	250,000.00
JUAN CARLOS SERRANO GONZALEZ	11,600.00
JUAN FEDERICO CASSIO CALDERON	26,410.15
JUAN FERNANDO PASILLAS MARTINEZ	812.00
JUAN MANUEL FRAYRE SAUCEDO	54,737.45
JUANA PANTOJA RAMIREZ	791,999.93
JUDITH ARACELI AVILA GUZMAN	23,320.00
JULIA MARTINA SALAZAR GARCIA	33,920.00
KANE PASTERIA SA DE CV	8,365.00
KARINA VALDERRABANO GONZALEZ	29,000.00
LAURA RANGEL LOPEZ	9,396.00
LETICIA RODRIGUEZ MORALES	642,705.25

**MUNICIPIO DE DURANGO**  
**DIRECCION MUNICIPAL DE ADMINISTRACION Y FINANZAS**  
**ANEXOS AL 30 DE ABRIL 2021**

PROVEEDORES DE BIENES Y SERVICIOS	SALDO
LIFEOCCIDENTAL DESARROLLANDO IDEAS SA DE CV	180,000.00
LLANTAS Y SERVICIOS INDUSTRIALES, S.A. DE C.V.	39,434.35
LUBIA MARQUEZ JUAREZ	1,160.00
LUIS HERNANDEZ ANGEL	246,969.22
LUIS JAVIER ARELLANO NEVAREZ	803,960.44
LUIS ROBERTO GAMBOA BANDA	113,848.00
MA. ISABEL MORALES FERNANDEZ	1,972.00
MANUEL MORAN ROMERO	520,642.80
MAQUILADOS Y CONFECCIONES DE DURANGO SA DE CV	165,846.89
MARCO ANTONIO LEVARIO TURCOTT	5,800.00
MARIA CANDELARIA GARCIA RAMOS	52,200.00
MARIA CANDELARIA RODRIGUEZ SOLIS	367.58
MARIA CRUZ MAGDALENA MARTINEZ CASTAÑEDA	77,680.00
MARIA DE JESUS GARCIA BERUMEN	25,208.00
MARIA DE LOURDES VON BERTRAB PETERS	106,000.00
MARIA DEL RAYO MARTINEZ VALLES	1,470,883.73
MARIA DEL REFUGIO QUIÑONES RINCON	2,220.00
MARIA EDUVIGES SOLEDAD GUZMAN LARA	90,971.80
MARIA ELENA BRITO LOPEZ	21,560.25
MARIA ELENA SALAS ALVAREZ	15,900.00
MARIA GUADALUPE PIZARRO DE LA GARZA	482,700.00
MARIA GUADALUPE SARIÑANA RAMOS	100,000.00
MARIA GUADALUPE VARGAS BARRERA	3,016.00
MARIA ROSAURA GAMEZ RIVAS	335,355.04
MARIA TERESA CASTILLO DEL PALACIO	6,171.20
MARIA VILLARREAL LECHUGA	71,418.88
MARIZA AYALA PEREZ	15,809.87
MARTHA PRECIADO SANTANA	31,800.00
MARTHA YADIRA SANCHEZ CAVAZOS	664,850.50
MATERIALES ELECTRICOS DE DURANGO SA DE CV	15,463.13
MEDICS RUECAS SA DE CV	5,020.00
MERCADO DE PARTES AUTOMOTRICES DE DURANGO SA DE CV	160.00
MIGUEL ESCARPITA BOLIVAR	715,015.18
MPC DE MEXICO SA DE CV	2,865.20
MPI PROYECTA SA DE CV	173,478.00
MULTIGPS, S.A DE C.V.	8,265.00
MULTIMEDIOS SA DE CV	174,000.00
MULTIMEDIOS UNES SC	70,760.00
MULTIPARTES Y SERVICIOS AUTOMOTRICES SA DE CV	368,527.92
NANCY ELIZABETH PEREZ DIAZ	3,733.46
NESTOR VARGAS ENRIQUEZ	28,060.40
NORMA PATRICIA ORTIZ GUTIERREZ	44,165.84
OCTAVIO SANCHEZ GONZALEZ	22,736.00
OLGA LIDIA ANDRADE HERNANDEZ	1,050.00
OLGA LIDIA LUNA TRIANA	2,000.00
OSCAR ALONSO ALVAREZ SANTANA	51,967.00
OSCAR PRISCILIANO ESPARZA CHAVEZ	1,649,948.00
PABLO LOPEZ PANIAGUA	135,000.41
PACS COMPUTACION SA DE CV	71,774.91
PAPELERA DEL NORTE DE LA LAGUNA SA DE CV	151,466.92
PATRONATO DE BOMBEROS DEL AYUNTAMIENTO DE DURANGO AC	20,300.00
PEDRO MARTINEZ GANDARA	679,977.40



**MUNICIPIO DE DURANGO**  
**DIRECCION MUNICIPAL DE ADMINISTRACION Y FINANZAS**  
**ANEXOS AL 30 DE ABRIL 2021**

PROVEEDORES DE BIENES Y SERVICIOS	SALDO
PRODUCTOS DE HARINA Y DERIVADOS VIZCAYA SA DE CV	295,500.00
PROVEEDOR VETERINARIO DE DURANGO SA DE CV	150,026.59
PROVEEDORA DE CONSUMIBLES DE DURANGO SA DE CV	168,072.55
RADIO COMUNICACION GAMAR SA DE CV	375,000.00
RAUL MORAN CALDERA	10,150.00
RCA MEDICAL SA DE CV	471,923.41
RECONSTRUCCION SOCIAL DE CADENAS MEXICANAS AC	20,000.00
REFACCIONARIA FORESTAL GUADIANA SA DE CV	13,666.02
REGIONES COMPETITIVAS SC	1,090,000.00
REGISTRADORAS Y EQUIPOS DE OFICINA SA DE CV	19,334.88
RENE AMADOR GARCIA MICHEL	2,380.00
RENOVADORA AVENIDA SA DE CV	677,036.83
REVESTIMIENTOS Y PAVIMENTOS RYPSA SA DE CV	16,704.00
RICARDO MONTOYA SALAZAR	11,660.00
ROBERTO JIMENEZ ANDRADE	300,857.85
ROSA VALTIERRA	13,470.00
ROSALIA ERIKA QUIÑONES CAMPOS	15,000.00
ROSALVA RAMIREZ SILVA	15,622.01
SAENZ LOPEZ MARTHA YOHARA	835,327.60
SECRETARIA DE ENERGIA	1,510.00
SEGUROS AFIRME SA DE CV AFIRME GRUPO FINANCIERO	8,842.10
SERGIO ANTONIO BENITEZ RUIZ	40,490.00
SERGIO ARTURO CAMPILLO CARRETE	18,385.50
SERGIO IVAN BERNAL MERCADO	16,530.00
SERGIO MANUEL CHAIDEZ RODRIGUEZ	181,192.00
SERVICIO CANCUN DE DURANGO SA DE CV	837,377.80
SERVICIO CASAL DE DURANGO SA DE CV	600,749.74
SERVICIO DURANGO SA DE CV	34,851.71
SERVICIO KORIAN SA DE CV	1,800,987.57
SERVICIO MEZQUITAL Y NAZAS SA DE CV	174,431.72
SERVICIO NUEVA VIZCAYA S DE RL DE CV	9,819.32
SERVICIOS DE SALUD DE DURANGO	142,989.17
SEVERINO CENICEROS NAJERA	7,420.00
SILVIA ANGELICA BARRAZA DUARTE	5,208.40
SILVIA AYALA EQUIHUA	164,565.00
SILVIA SUSANA VELOZ NUÑEZ	12,901.26
SOSHNIKOVA ALENA VALERIEVNA	122,000.00
SUPER SERVICIO SAN JUAN SA DE CV	958,493.74
TECNOLOGIA DE GESTION Y COMUNICACION SA DE CV	492,211.20
TELEFONOS DE MEXICO SAB DE CV	38,836.14
TERESA DE JESUS DUEÑES ROSALES	55,887.60
TERESA SANCHEZ VALDEZ	4,832.59
TERESA VIRGINIA HERRERA FLORES	165,942.64
TERESITA DE JESUS GARCIA ROSALES	7,511.00
TIENDAS SORIANA SA DE CV	4,174.66
TORIBIO LEON CEPEDA	110,159.40
TRANSMISIONES Y DIFERENCIALES DE LA LAGUNA SA DE CV	1,683,860.22
TRANSPARENCIA SIGLO XXI AC	2,500.00
TRANSPORTACION EMPRESARIAL DGO S DE RL DE CV	356,311.99
VENTURA MIRELIA RUIZ AMAYA	406.00
VIAJES ALVISA SA DE CV	6,645.00
VICTOR MANUEL ALFONSO LEYVA SALAS	35,458.29

MUNICIPIO DE DURANGO  
DIRECCION MUNICIPAL DE ADMINISTRACION Y FINANZAS  
ANEXOS AL 30 DE ABRIL 2021

PROVEEDORES DE BIENES Y SERVICIOS	SALDO
WALTER CHARLES BOSHOP VELARDE	100,000.00
YADIRA SUSANA PEREZ GONZALEZ	14,612.64
YOSHIO JESUS TORRES SANCHEZ	2,088.00
ZEVEMEXA SA DE CV	13,224.00
TOTAL	84,607,980.01

**MUNICIPIO DE DURANGO**  
**DIRECCION MUNICIPAL DE ADMINISTRACION Y FINANZAS**  
**ANEXOS AL 30 DE ABRIL 2021**

PROVEEDORES ORGANIZACIONES SOCIALES	SALDO
AGAPE HOY AC	4,000.00
ALARIFES DE DURANGO AC	6,000.00
ALTEPETL IKNIHUTLI PUEBLO MAGICO AC	4,000.00
AMIGOS CON DISCAPACIDAD VISUAL DE DURANGO A.C	6,000.00
AMIGOS VERDES AC	6,000.00
ARMANDO TU BIENESTAR AC	2,000.00
ASOCIACION AMEYALI DURANGO AC	3,000.00
ASOCIACION DE ASISTENTES DE PERSONAS CON ALZHEIMER DEL ESTADO DE DURANGO	26,000.00
ASOCIACION DE DAMAS DE LA CARIDAD DE DURANGO AC	24,000.00
ASOCIACION DE EXBOXEADORES DEL ESTADO DE DURANGO JULIO AGUILAR ZAMARRIPA	12,000.00
ASOCIACION DE LIMITADOS PARA APOYO A LA COMUNIDAD ALAC AC	4,000.00
ASOCIACION DE MUJERES Y NIÑOS DESAMPARADOS AC	3,000.00
ASOCIACION DE PADRES DE NIÑOS CON PLAGIOCEFALIA Y DEFECTOS CREANEOFACIALES	3,000.00
ASOCIACION DE PADRES DE PERSONAS CON DISCAPACIDAD AUDITIVA DE DURANGO, A.C.	12,000.00
AVANZANDO POR UN VEINTE AZUL AC	12,500.00
BANCO DE ALIMENTOS DURANGO AC	1,000.00
CAMBIOS QUE TRANSFORMAN VIDAS A.C	4,000.00
CARITAS DEL GUADIANA,A.C.	10,000.00
CASA COMEDOR PARA ESTUDIANTES Y TRABAJADORES FORANEOS AC	7,000.00
CENTRO DE AYUDA SERVICIO Y APOYO DE DURANGO AC	22,000.00
CENTRO DE DESARROLLO DEL TALENTO DE LA MUJER A.C.	11,000.00
CENTRO DE ESTUDIOS PARA INVIDENTES DE DURANGO AC	4,000.00
CENTRO DE FORMACION DE FUTUROS FUTBOLISTAS PROFESIONALES DE DURANGO AC	4,500.00
CENTRO DE TERAPIAS GETSEMANI AC	2,500.00
COLEGIO JERAMY AC	8,000.00
COMBATE A LA POBREZA Y DESIGUALDAD SOCIAL AC	3,000.00
COMITE DE VECINOS DIVISION DEL NORTE AC	7,000.00
COMITE PARA COMBATIR LA POBREZA Y SALIR ADELANTE	3,500.00
COMUNIDAD RENACER AC	4,000.00
CONSEJO COORDINADOR OBRERO POPULAR CERRO DEL MERCADO	9,000.00
COORDINACION DE COLONIAS POPULARES DEL SUR AC	2,000.00
COORDINADORA DE MUJERES A NUESTRA SUPERACION AC	3,000.00
COORDINADORA ESTATAL DE COLONIAS AC	3,000.00
CREER DURANGO AC	3,000.00
DESAYUNADOR CAYENDO MANA AC	6,000.00
DURANGO JOVEN AC	5,000.00
DURANGO NUESTRA ESPERANZA AC	18,000.00
DURANGO POR LA VIDA AC	4,000.00
DURANGO VIVE MEJOR AC	4,000.00
DURANGUENSES POR UNA JUSTICIA IGUALITARIA AC	3,000.00
EQUIPO DE EDUCACION PARA LA PAZ Y LOS DERECHOS HUMANOS DEL ESTADO DE	10,000.00
FEDERACION DE MUJERES TRABAJADORAS DE OFICIOS VARIOS AC	6,500.00
FELIPE ANGELES EN LUCHA POR LA GENTE POBRE AC	3,000.00
FRENTE CIVICO DEL GUADIANA AC	7,000.00
FRENTE DE ACTIVISMO RURAL Y URBANO CHUCHO EL ROTO AC	4,000.00
FRENTE DE ORGANIZACIONES SOCIALES Y PRODUCTIVAS DEL ESTADO DE DURANGO AC	5,000.00
FRENTE INDEPENDIENTE DE COLONIAS Y COMUNIDADES RURALES MARTIN IBARRA AC	6,000.00
FRIDA KAHLO LA PINTORA MEXICANA AC	5,000.00
FUNDACION AMIGO CIUDADANO AC	3,000.00
FUNDACION BELESHKA POR UNA NUEVA VIDA A.C	7,000.00
FUNDACION DOWNDO AMOR AC	9,000.00
FUNDACION ESTANCIAS INFANTILES SONRISAS DE CRISTAL AC	2,000.00

**MUNICIPIO DE DURANGO**  
**DIRECCION MUNICIPAL DE ADMINISTRACION Y FINANZAS**  
**ANEXOS AL 30 DE ABRIL 2021**

PROVEEDORES ORGANIZACIONES SOCIALES	SALDO
FUNDACION GARZA LIMON A.C.	6,000.00
FUNDACION HISTORIA DE VIDA AC	6,000.00
FUNDACION LIYAME	24,000.00
FUNDACION MILPA URBINA AC	3,000.00
FUNDACION RAYMOND BELL, I.A.P.	19,000.00
FUNDACION TANATOLOGICA IVANUEL AC	3,500.00
FUNDACION UNIDOS CRECEMOS POR TI A.C.	10,000.00
GRANJA ALBERGUE DESPERTARES AC	3,000.00
ACCION RURAL Y URBANA AC	3,500.00
CABALGATA DEL 15 DE SEPTIEMBRE AC	2,500.00
ESTANCIAS INFANTILES DURANGO AC	4,000.00
FOMSA Durango A.C.	5,000.00
HOGAR DE LOS ANCIANOS DESAMPARADOS DEL ESTADO DE DURANGO AC	12,000.00
HOGAR INFANTIL AC	8,000.00
INTEGRACION DE DISCAPACIDAD EN DURANGO AC	12,000.00
INTEGRACION SOCIAL ADULTOS MAYORES AC	5,000.00
INTEGRACION Y VIVIENDA SOCIAL AC	2,000.00
JENI JUNTOS EN NUESTRA INDEPENDENCIA AC	4,000.00
LIMITADOS FISICOS DE DURANGO AC	3,500.00
LUCHEMOS POR UN DURANGO MEJOR AC	3,000.00
MADRESANTA INCLUSION Y DESARROLLO AC	16,000.00
MAGISTERIAL HUEHUECOYOTL AC	13,000.00
MAS MUJERES POR MEXICO AC	12,000.00
MEXICANOS UNIDOS EN JUSTICIA Y DESARROLLO SOCIAL AC	5,000.00
MISION GUADIANA PARA LAS ADICCIONES A.C.	10,000.00
MOVIMIENTO CON UNIDAD Y FUERZA POR DURANGO AC	3,000.00
MOVIMIENTO DINAMICO INDEPENDIENTE SOCIAL A.C.	3,000.00
MOVIMIENTO ESTATAL URBANO DURANGUENSE AC	4,000.00
MUJERES DE CORAZON VALIENTE AC	2,500.00
MUJERES EMPRENDEDORAS EN SOCIEDAD POR EL EXITO AC	6,000.00
MUJERES EN GESTION Y DESARROLLO SAN CARLOS	6,000.00
MUJERES POR MEXICO A.C.	2,000.00
NOSOTRAS NOSOTROS DURANGO AC	6,000.00
ORGANIZACION AGRARIA POPULAR AC	7,000.00
ORGANIZACION CIUDADANA FRANCISCO VILLA AC	3,000.00
ORGANIZACION DE COLONIAS POPULARES EMILIANO ZAPATA AC	3,000.00
ORGANIZACION DE COLONIAS POPULARES SOLIDARIDAD AC	7,000.00
ORGANIZACION DE DEFENSA CAMPESINA PLAN DE AYALA AC	3,000.00
ORGANIZACION DE GESTION SOCIAL CARMEN SERDAN	12,000.00
ORGANIZACION DE INDIGENAS DE DURANGO PARA EL DESARROLLO Y DEFENSA DE LOS	3,000.00
ORGANIZACION DE MUJERES RURALES Y CAMPESINAS AC	6,000.00
ORGANIZACION DE PRODUCTORES RURALES LA GRAN DIVISION DEL NORTE AC	5,000.00
ORGANIZACION PARA LA ASISTENCIA Y EVALUACION EN EL DESARROLLO HUMANO AC	15,000.00
ORGANIZACION POPULAR DE COLONIAS INDEPENDIENTES DEL ESTADO DE DURANGO AC	5,000.00
ORGANIZACION POPULAR SOCIAL EN DEFENSA DE COLONIAS Y FRACCIONAMIENTOS	3,000.00
ORGANIZACION SOCIAL INDEPENDIENTE PRO-MEJORAMIENTO DE VIDA CERRO DE	3,000.00
ORGANIZACION YO SOY DURANGO	16,000.00
ORGANIZADOS PARA VIVIR MEJOR AC	6,000.00
PADRES DE HIJOS AUTISTAS DE DURANGO AC	15,000.00
PATRONATO DEL CENTRO ESTATAL DE CANCEROLOGIA AC	10,000.00
POR LA DIGNIDAD DEL CAMPO VENCEREMOS AC	4,000.00
POR UN NUEVO AMANECER DGO	9,500.00

**MUNICIPIO DE DURANGO**  
**DIRECCION MUNICIPAL DE ADMINISTRACION Y FINANZAS**  
**ANEXOS AL 30 DE ABRIL 2021**

PROVEEDORES ORGANIZACIONES SOCIALES	SALDO
PROMOCION Y DESARROLLO DEL VALLE AC	6,000.00
RED DE ORGANIZACIONES DE LA SOCIEDAD CIVIL DEL ESTADO DE DURANGO	13,000.00
REPARANDO EL DAÑO DURANGO AC	4,000.00
SEMBRANDO ESPERANZA EN LOS NIÑOS DE LA CALLE AC	6,000.00
SER LUZ Y TIERRA AC	5,000.00
SOCIEDAD ACTIVA POR DURANGO AC	3,000.00
SOMOS DURANGO, SOMOS TRABAJO	7,500.00
TLACATI AC	15,000.00
UNIDAD HABITACIONAL AZCAPOTZALCO AC	3,000.00
UNIDOS POR EL DEPORTE Y LA SALUD AC	3,000.00
UNIDOS POR EL PROGRESO DE DURANGO AC	10,000.00
UNION CAMPESINA Y SOCIAL GUADALUPE VICTORIA AC	6,000.00
UNION DE COMITES DE DEFENSA FAMILIAR AC	4,000.00
VALOR CIUDADANO AC	5,000.00
VECINO INDEPENDIENTES DE LA COLONIA CONSTITUCION AC	19,000.00
VOLUNTARIAS VICENTINAS ANAWIM DE DURANGO AC	23,000.00
<b>TOTAL</b>	<b>842,000.00</b>

MUNICIPIO DE DURANGO  
DIRECCION MUNICIPAL DE ADMINISTRACION Y FINANZAS  
ANEXOS AL 30 DE ABRIL 2021

PROVEEDORES FIDEICOMISO	SALDO
FIDEICOMISO F/5607 BANCO MONEX	33,908,000.00
<b>TOTAL</b>	<b>33,908,000.00</b>

MUNICIPIO DE DURANGO  
DIRECCION MUNICIPAL DE ADMINISTRACION Y FINANZAS  
ANEXOS AL 30 DE ABRIL 2021

<b>PROVEEDORES SUBSIDIOS DESCENTRALIZADOS</b>	<b>SALDO</b>
INSTITUTO MUNICIPAL DE VIVIENDA DE DURANGO	303,034.62
<b>TOTAL</b>	<b>303,034.62</b>

**MUNICIPIO DE DURANGO**  
**DIRECCION MUNICIPAL DE ADMINISTRACION Y FINANZAS**  
**ANEXOS AL 30 DE ABRIL 2021**

PROVEEDORES OTROS		SALDO
ADOLFO DELGADO LOPEZ	EMPLEADO	6,500.00
ADOLFO EDUARDO DELGADO AREVALO	EMPLEADO	2,000.00
ALBERTO PEREZ ARELLANO SOTO	EMPLEADO	4,378.20
ALEJANDRO GALARZA FLORES	EMPLEADO	100,000.00
ALICIA GARCIA VALENZUELA	APOYO ECONOMICO	20,345.00
ANTONIO ALBERTO BRACHO MARRUFO	EMPLEADO	4,466.00
BANCO ACTINVER SA DE CV POR CTA FID 1684	FINANCIERAS	266,795.93
EDGAR ALONSO VELAZQUEZ HERRERA	DAÑOS A TERCEROS	30,000.00
EDGAR RAUL ANICETO ARREDONDO (EMPLEADO)	EMPLEADO	16,660.00
ELVIRA ALONSO VIZCARRA (EMPLEADO)	EMPLEADO	1,508.51
FERNANDO EMANUEL HERRERA HERNANDEZ (SUBSIDIO	SUBSIDIO EDUCACIONAL	4,000.00
FERNANDO MARTINEZ PEREZ (EMPLEADO)	EMPLEADO	5,464.50
FOMEPADE SAPI DE CV SOFOM ENR (FINANCIERA)	FINANCIERAS	271,264.70
FRANCISCO FRANCO SOLER (EMPLEADO)	EMPLEADO	410.16
GERARDO ARMANDO RAMOS ESQUIVEL (EMPLEADO)	EMPLEADO	6,500.00
GOBIERNO DEL ESTADO DE DURANGO (REFRENDO	REFRENDO VEHICULAR	10,887.00
ISIDRO ZUÑIGA DOMINGUEZ (EMPLEADO)	EMPLEADO	1,751.00
JENY OCHOA ATILANO (EMPLEADO)	EMPLEADO	11,294.80
JORGE PEREZ ROMERO (EMPLEADO)	EMPLEADO	4,986.15
JOSE ASCENCION ALDAVA IBARRA (EMPLEADO)	EMPLEADO	2,500.00
JOSE FELIX OCHOA ATILANO (EMPLEADO)	EMPLEADO	10,962.60
JOSE MANUEL HERNANDEZ CASTAÑEDA (EMPLEADO)	EMPLEADO	6,500.00
JUAN PABLO ESPINOZA GONZALEZ (EMPLEADO)	EMPLEADO	6,500.00
LEODEGARIO ALDAVA FERMAN (EMPLEADO)	EMPLEADO	1,751.00
LUIS ALVARO FERNANDEZ ORTEGA ( APOYO EMPLEDO)	APOYO EMPLEADO	6,500.00
LUZ MARIA RIVAS RODRIGUEZ (EMPLEDO)	EMPLEADO	6,500.00
MAIKO HUMBERTO FLORES MARTINEZ (EMPLEADO)	EMPLEADO	6,500.00
MANUEL DE LA PEÑA DE LA PARRA (EMPLEADO)	EMPLEADO	812.00
MARGARITA RODARTE TOVALIN (EMPLEADO	EMPLEADO	6,500.00
MARIA ALEJANDRINA GARCIA VALENZUELA (APOYO	APOYO ECONOMICO	20,345.00
MARIA DE LOURDES GARCIA VALENZUELA (APOYO	APOYO ECONOMICO	20,345.00
MARIA DE LOURDES ROMERO (APOYO ECONOMICO	APOYO ECONOMICO	2,500.00
MARIA ESTELA MAGALLANES SANDOVAL (EMPLEADO)	EMPLEADO	33,400.00
MARIA GUADALUPE DELGADO AREVALO (EMPLEADO)	EMPLEADO	2,000.00
MARIA NORA EDITH GARCIA VALENZUELA (EMPLEADO	APOYO ECONOMICO	20,345.00
MARIO EDUARDO GALARZA FLORES (EMPLEADO)	EMPLEADO	100,000.00
MARTHA JUDITH AVILA LUCERO (EMPLEADO)	EMPLEADO	910.00
MUNICIPIO DURANGO APOYOS (ASISTENCIA SOCIAL)	ASISTENCIA SOCIAL	939,880.00
MUNICIPIO DURANGO BECAS CADETES (OTROS)	OTROS	2,000.00
MUNICIPIO DURANGO BECAS SUTM (SINDICATO)	SINDICATO	20,922.83
MUNICIPIO DURANGO DEVOLUCIONES	DEVOLUCIONES	66,192.76
MUNICIPIO DURANGO LIQUIDACIONES	LIQUIDACIONES	482,861.21
NORA ELIZABETH GURROLA NAVA (EMPLEADO)	EMPLEADO	2,500.00
OSCAR ARMANDO GALVAN VILLARREAL (EMPLEADO)	EMPLEADO	62.72
PAMELA CAROLINA REYES ROCHA (EMPLEADO)	EMPLEADO	50,000.00
PRESTACIONES FINMART S.A.P.I. DE CV. SOFOM,ENR	FINANCIERAS	185,636.60
RAMON PEREZ VALDEZ (EMPLEADO)	EMPLEADO	1,000.00
ROBERTO HUERTA ONTIVEROS (EMPLEADO)	EMPLEADO	24,986.40



**MUNICIPIO DE DURANGO**  
**DIRECCION MUNICIPAL DE ADMINISTRACION Y FINANZAS**  
**ANEXOS AL 30 DE ABRIL 2021**

<b>PROVEEDORES OTROS</b>		<b>SALDO</b>
ROBERTO JESUS DELGADO AREVALO (EMPLEADO)	EMPLEADO	2,000.00
ROMAN OCHOA ATILANO (EMPLEADO)	EMPLEADO	10,962.60
ROSA DE LOURDES RODRIGUEZ GALINDO (EMPLEADO)	EMPLEADO	1,000.00
SINDICATO DE TRABAJADORES MUNICIPALES SITRAM	SINDICATO	38,917.34
SINDICATO UNICO DE TRABAJADORES MUNICIPALES DE	SINDICATO	1,878,456.45
YENNY ANICETO ARREDONDO (EMPLEADO)	EMPLEADO	16,660.00
<b>TOTAL</b>		<b>4,748,121.46</b>

**MUNICIPIO DE DURANGO**  
**DIRECCION MUNICIPAL DE ADMINISTRACION Y FINANZAS**  
**ANEXOS AL 30 DE ABRIL 2021**

<b>PROVEEDORES DE OBRAS DE BIENES DE DOMINIO PUBLICO</b>	<b>SALDO</b>
BANOBRAS SNC FID312 ICIC DURANGO	2,164.60
CARLOS ERNESTO AVIÑA MEDINA	3,886.66
CONSTRUCTORA KAMBIHK SA DE CV	54,600.00
GRUPO CONSTRUCTOR LOGO SA DE CV	396,860.52
ISMAEL CARMONA BAREÑO	169,150.00
LUIS JAVIER ARELLANO NEVAREZ	4,845.41
MARIO LOPEZ GALARZA	461,904.75
PLAN DE LA SIERRA EN DESARROLLO AC	112,600.00
REVESTIMIENTOS Y PAVIMENTOS RYPSA SA DE CV	761,686.52
SECRETARIA DE CONTRALORIA DEL GOBIERNO DEL ESTADO	10,583.76
SERGIO ALEJANDRO REYES SAUCEDO	192,909.52
<b>TOTAL</b>	<b>\$ 2,171,191.74</b>

MUNICIPIO DE DURANGO  
DIRECCION MUNICIPAL DE ADMINISTRACION Y FINANZAS  
ANEXOS AL 30 DE ABRIL 2021

<b>RETENCIONES Y CONTRIBUCIONES POR PAGAR A CORTO PLAZO</b>	<b>SALDO</b>
RETENCIONES DE IMPUESTOS POR PAGAR A CORTO PLAZO	3,879,699.56
OTRAS RETENCIONES Y CONTRIBUCIONES POR PAGAR A CORTO PLAZO	24,996,331.81
<b>TOTAL</b>	<b>\$ 28,876,031.37</b>

MUNICIPIO DE DURANGO  
DIRECCION MUNICIPAL DE ADMINISTRACION Y FINANZAS  
ANEXOS AL 30 DE ABRIL 2021

<b>RETENCIONES DE IMPUESTOS POR PAGAR A CORTO PLAZO</b>	<b>SALDO</b>
RETENCION CUOTAS DEL SEGURO SOCIAL	8,849,132.33
RETENCION DE ISR POR HONORARIOS	24,084.92
RETENCIONES DE ISR DE FINIQUITO	1,249,850.28
RETENCIONES DE ISR POR ARRENDAMIENTO	61,712.54
RETENCIONES DE AFORES	7,196,708.68
RETENCIONES DE ISR POR SUELDOS	7,614,843.06
<b>TOTAL</b>	<b>\$ 24,996,331.81</b>

**MUNICIPIO DE DURANGO**  
**DIRECCION MUNICIPAL DE ADMINISTRACION Y FINANZAS**  
**ANEXOS AL 30 DE ABRIL 2021**

<b>OTRAS RETENCIONES Y CONTRIBUCIONES POR PAGAR A CORTO PLAZO</b>	<b>SALDO</b>
ACREEDORES DIVERSOS SEGUROS INBURSA	54,554.73
SEGUROS METLIFE	280,651.76
AXA SEGUROS SA	264,874.50
CUOTAS SINDICATO	133,207.79
DESCUENTO POR PREDIAL	118,348.04
FAMSA	0.08
FINANCIERA CONSUBANCO	500,613.46
FOMEPADE (PRESTAMOS)	1,259,754.41
FONACOT	7,517.05
FONDO DE AHORRO	5,772.00
FUNERALES HERNANDEZ (PLAN PREVISOR)	2,302.88
GAS IMPERIAL SA	176,440.00
GASTOS PARA FUNERAL	43,761.44
LIBERTAD SERVICIOS FINANCIEROS	224,255.56
PRESTACIONES FINMART	52,250.00
PROGRAMA PROMESA	50,353.59
PROYECTO COINCIDIR SA DE CV SFP	6,237.59
RETENCION D.I.V.O. 5%	2,397.26
RETENCION I.C.I.C. 2%	450.00
RETENCION PARTIDO REVOLUCIONARIO INSTITUCIONAL	21,985.42
RETENCION POR PENSION ALIMENTICIA	27,386.83
UNICREDIX	646,585.17
<b>TOTAL</b>	<b>\$ 3,879,699.56</b>

**MUNICIPIO DE DURANGO**  
**DIRECCION MUNICIPAL DE ADMINISTRACION Y FINANZAS**  
**ANEXOS AL 30 DE ABRIL 2021**

<b>OTRAS CUENTAS POR PAGAR A CORTO PLAZO</b>	<b>SALDO</b>
ACREED DIV ARQUEO DE CAJA	458,415.50
ACREED DIV IMPLAN	63,800.00
ACREED DIV BOMBEROS	604,822.89
ACREE DIV DEP NO IDENTIFICADOS	8,187,808.00
ACREED DIV CRUZ ROJA	354,890.00
ACREED DIV PROGRAMA SOCIAL INTERNET	210,900.00
ACREEDORES DIVERSOS DEPOSITOS EN GARANTIA	351,663.05
ACREEDORES DIVERSOS FEDERACION	570.84
ACREEDORES DIVERSOS GOBIERNO DEL ESTADO	77,877.41
ACREEDORES DIVERSOS RECUPERACION DE OBRA	7,315,443.57
ASAMBLEA EXTRAORDINARIA	64,090.00
CAPITAL SEMILLA	73,107.66
CITY CLUB	3,337.50
COMISION FEDERAL DE ELECTRICIDAD	1,492,926.93
FONDO PARA LA CONSOLIDACION	544,254.54
OTROS	138,743.77
PARA QUE NADIE SE QUEDE ATRAS	88,253.07
PENAS CONVENCIONALES A CONTRATISTAS	10,842.35
PRESTAMOS GNP	28,063.03
PROGRAMAS FEDERALES	35,645.86
<b>TOTAL</b>	<b>\$ 20,105,455.97</b>

MUNICIPIO DE DURANGO  
DIRECCION MUNICIPAL DE ADMINISTRACION Y FINANZAS  
ANEXOS AL 30 DE ABRIL 2021

Cuentas por pagar a corto plazo	Saldo
Otros documentos comerciales por pagar a corto plazo	49,999,999.85
<b>TOTAL</b>	<b>\$ 49,999,999.85</b>