

MUNICIPIO DE DURANGO



MUNICIPIO DE
DURANGO



**INFORME PRELIMINAR
ABRIL 2020**



Municipio de Durango
Estado de Situación Financiera
al 30 de Abril del 2020 y al 31 de Diciembre de 2019



| ACTIVO | 2020 | 2019 | PASIVO | 2020 | 2019 |
|---|-------------------------|-------------------------|--|-------------------------|-------------------------|
| Activo Circulante | | | Pasivo Circulante | | |
| Efectivo y Equivalentes | 159,924,294.57 | 69,801,860.88 | Cuentas por Pagar a Corto Plazo | 192,477,002.32 | 225,683,111.62 |
| Efectivo | 320,000.00 | 0.00 | Servicios Personales | 68,469.33 | 3,252,724.42 |
| Bancos Tesorería | 125,662,862.35 | 47,496,796.34 | Proveedores de Bienes y Servicios | 142,938,003.78 | 159,856,353.60 |
| Inversiones Financieras | 21,708,020.36 | 6,850,330.14 | Proveedores de Obras y Servicios | 77,383.74 | 5,932,716.96 |
| Depositos de Fondos de Terceros | 12,233,411.86 | 15,454,834.40 | Retenciones y Contribuciones por Pagar a Corto Plazo | 26,987,829.43 | 34,105,453.38 |
| | | | Devoluciones de Contribuciones por pagar a Corto Plazo | 3,747,695.20 | 3,464,217.21 |
| Derechos a Recibir Efectivo o Equivalentes | 287,989,664.19 | 195,773,022.60 | Otras Cuentas por pagar a Corto Plazo | 18,657,620.84 | 18,071,646.07 |
| Cuentas por cobrar a Corto Plazo | 240,746,715.83 | 158,261,804.50 | | | |
| Deudores Diversos | 44,364,170.33 | 34,642,017.45 | Documentos por Pagar a Corto Plazo | 20,813,857.58 | 52,745,519.20 |
| Prestamos Otorgados | 2,878,778.03 | 2,839,200.65 | Fondos Rotatorios por Comprobar a Corto Plazo | 4,147,190.85 | 2,745,519.20 |
| | | | Prestamos Recibidos a Corto Plazo | 16,666,666.63 | 50,000,000.00 |
| Derechos a Recibir Bienes o Servicios | 3,743,738.93 | 3,333,059.69 | | | |
| Anticipos a Corto Plazo | 3,743,738.93 | 3,333,059.69 | Porción a Corto Plazo de la Deuda Pública a Largo Plazo | 19,908,353.59 | 0.00 |
| | | | Porción a Corto Plazo de la Deuda Pública Interna | 19,808,353.59 | 0.00 |
| Inventarios | 0.00 | 0.00 | Títulos y Valores a Corto Plazo | 0.00 | 0.00 |
| Almacenes | 0.00 | 0.00 | | | |
| Estimación por Pérdida o Deterioro de Activos Circulantes | 0.00 | 0.00 | Pasivos Diferidos a Corto Plazo | 0.00 | 0.00 |
| Otros Activos Circulantes | 0.00 | 0.00 | Fondos y Bienes de Terceros en Garantía y/o Administración a Corto Plazo | 6,701,797.18 | 4,844,293.71 |
| | | | Fondos en Administración a Corto Plazo | 225,285.60 | 0.00 |
| | | | Fondos de Fideicomisos, Mandatos y Contratos Análogos | 6,476,511.56 | 4,844,293.71 |
| | | | Provisiones a Corto Plazo | 0.00 | 0.00 |
| | | | Otros Pasivos a Corto Plazo | 0.00 | 0.00 |
| Total de Activos Circulantes | 451,657,697.69 | 268,908,043.17 | Total de Pasivos Circulantes | 239,901,010.67 | 283,272,924.53 |
| Activo No Circulante | | | Pasivo No Circulante | | |
| Inversiones Financieras a Largo Plazo | 0.00 | 0.00 | Cuentas por Pagar a Largo Plazo | 0.00 | 0.00 |
| Derechos a Recibir Efectivo o Equivalentes a Largo Plazo | 0.00 | 0.00 | Documentos por Pagar a Largo Plazo | 1,753,988.58 | 2,918,838.06 |
| Bienes Inmuebles, Infraestructura y Construcciones en Proceso | 2,719,868,168.70 | 2,490,984,111.96 | Otros Documentos por pagar a Largo Plazo (Convenios) | 2,753,988.58 | 2,918,838.06 |
| Terrenos | 2,030,353,513.74 | 1,840,508,634.47 | Deuda Pública a Largo Plazo | 309,291,515.52 | 343,866,642.84 |
| Edificios no Residenciales | 501,167,369.72 | 316,576,025.96 | Pasivos Diferidos a Largo Plazo | 0.00 | 0.00 |
| Infraestructura | 188,347,285.24 | 333,899,451.53 | Fondos y Bienes de Terceros en Garantía y/o en Administración a Largo Plazo | 0.00 | 0.00 |
| | | | Provisiones a Largo Plazo | 0.00 | 0.00 |
| Bienes Muebles | 394,480,958.32 | 392,843,638.09 | Total de Pasivos No Circulantes | 312,045,504.10 | 346,785,480.90 |
| Mobiliario y Equipo de Administración | 62,781,362.18 | 62,611,499.76 | | | |
| Mobiliario y Equipo Educativo y Recreativo | 7,211,449.28 | 7,133,282.89 | Total del Pasivo | 551,946,514.77 | 630,058,405.43 |
| Equipo Instrumental Médico y de Laboratorio | 5,338,463.42 | 5,338,463.42 | HACIENDA PÚBLICA/PATRIMONIO | | |
| Equipo de Transporte | 190,325,039.62 | 190,290,059.62 | Hacienda Pública/Patrimonio Contribuido | 1,766,325,268.47 | 1,575,560,409.20 |
| Equipo de Defensa y Seguridad | 2,992,414.94 | 2,992,414.94 | Aportaciones | 0.00 | 0.00 |
| Otros Equipos de Trabajo | 57,851,499.76 | 56,879,548.24 | Donaciones de Capital | 1,766,325,268.47 | 1,575,560,409.20 |
| Bienes Artísticos | 2,276,847.50 | 1,894,487.50 | Actualización de la Hacienda Pública/Patrimonio | 0.00 | 0.00 |
| Activos Biológicos | 1,507,610.00 | 1,507,610.00 | Hacienda Pública/Patrimonio Generado | 852,212,813.83 | 568,687,104.89 |
| Maquinaria, Otros Equipos y Herramientas | 0.00 | 0.00 | Resultados del Ejercicio (Ahorro/ Desahorro) | 287,658,937.01 | 170,331,270.46 |
| Activos Intangibles (Software) | 64,196,271.62 | 64,196,271.62 | Resultados de Ejercicios Anteriores | 564,553,876.82 | 398,355,834.43 |
| Depreciación, Deterioro y Amortización Acumulada de Bienes | -395,561,552.54 | -387,531,649.08 | Revalúos | 0.00 | 0.00 |
| Activos Diferidos | 39,325.00 | 9,101,775.38 | Reservas | 0.00 | 0.00 |
| Ejecución de Proyectos Productivos | 39,325.00 | 9,101,775.38 | Rectificaciones de Resultados de Ejercicios Anteriores | 0.00 | 0.00 |
| Estimación por Pérdida o Deterioro de Activos no Circulantes | 0.00 | 0.00 | Exceso o insuficiencia en la Actualización de la Hacienda Pública/Patrimonio | 0.00 | 0.00 |
| Otros Activos no Circulantes | 0.00 | 0.00 | Resultado por Posición Monetaria | 0.00 | 0.00 |
| | | | Resultado por Tenencia de Activos no Monetarios | 0.00 | 0.00 |
| Total de Activos No Circulantes | 2,718,826,899.48 | 2,505,397,876.35 | Total Hacienda Pública/Patrimonio | 2,618,538,082.40 | 2,144,247,514.09 |
| Total del Activo | 3,170,484,597.17 | 2,774,305,919.52 | Total del Pasivo y Hacienda Pública/Patrimonio | 3,170,484,597.17 | 2,774,305,919.52 |

"Bajo Protesta de decir verdad, declaramos que los Estados Financieros y sus Notas, son razonablemente correctos y son responsabilidad del Emisor"

PRESIDENTE MUNICIPAL

DIRECTORA MUNICIPAL DE ADMINISTRACION Y FINANZAS

SINDICO MUNICIPAL

JORGE ALEJANDRO SALUM DEL PALACIO

C.P. Y M.I. ERICA RIVERA HERNÁNDEZ

M.A.P. LUZ MARÍA GARIBAY AVITIA



Municipio de Durango
Estado de Situación Financiera
al 30 de Abril del 2020 y al 31 de Diciembre de 2019



| ACTIVO | 2020 | 2019 | PASIVO | 2020 | 2019 |
|---|-------------------------|-------------------------|--|-------------------------|-------------------------|
| Activo Circulante | | | Pasivo Circulante | | |
| Efectivo y Equivalentes | 159,924,294.57 | 69,801,960.88 | Cuentas por Pagar a Corto Plazo | 192,477,002.32 | 225,683,111.62 |
| Efectivo | 320,000.00 | 0.00 | Servicios Personales | 68,469.33 | 3,252,724.42 |
| Bancos Tesorería | 125,662,862.35 | 47,496,796.34 | Proveedores de Bienes y Servicios | 142,938,003.78 | 159,856,353.60 |
| Inversiones Financieras | 21,708,020.36 | 6,850,330.14 | Proveedores de Obras y Servicios | 77,383.74 | 5,932,716.96 |
| Depositos de Fondos de Terceros | 12,233,411.86 | 15,454,834.40 | Retenciones y Contribuciones por Pagar a Corto Plazo | 26,987,829.43 | 34,105,453.36 |
| | | | Devoluciones de Contribuciones por pagar a Corto Plazo | 3,747,695.20 | 3,464,217.21 |
| | | | Otras Cuentas por pagar a Corto Plazo | 18,657,620.84 | 19,071,646.07 |
| Derechos a Recibir Efectivo o Equivalentes | 287,989,664.19 | 195,773,022.60 | Documentos por Pagar a Corto Plazo | 20,813,857.58 | 52,745,519.20 |
| Cuentas por cobrar a Corto Plazo | 240,746,715.83 | 158,291,804.50 | Fondos Rotatorios por Comprobar a Corto Plazo | 4,147,190.95 | 2,745,519.20 |
| Deudores Diversos | 44,364,170.33 | 34,642,017.45 | Prestamos Recibidos a Corto Plazo | 16,666,666.63 | 50,000,000.00 |
| Prestamos Otorgados | 2,878,778.03 | 2,839,200.65 | | | |
| Derechos a Recibir Bienes o Servicios | 3,743,738.93 | 3,333,059.69 | Porción a Corto Plazo de la Deuda Pública a Largo Plazo | 19,908,353.59 | 0.00 |
| Anticipos a Corto Plazo | 3,743,738.93 | 3,333,059.69 | | | |
| | | | Porción a Corto Plazo de la Deuda Pública Interna | 19,908,353.59 | 0.00 |
| Inventarios | 0.00 | 0.00 | Títulos y Valores a Corto Plazo | 0.00 | 0.00 |
| Almacenes | 0.00 | 0.00 | | | |
| Estimación por Pérdida o Deterioro de Activos Circulantes | 0.00 | 0.00 | Pasivos Diferidos a Corto Plazo | 0.00 | 0.00 |
| | | | Fondos y Bienes de Terceros en Garantía y/o Administración a Corto Plazo | 6,701,797.18 | 4,844,293.71 |
| Otros Activos Circulantes | 0.00 | 0.00 | Fondos en Administración a Corto Plazo | 225,285.60 | 0.00 |
| | | | Fondos de Fideicomisos, Mandatos y Contratos Análogos | 6,476,511.58 | 4,844,293.71 |
| | | | Provisiones a Corto Plazo | 0.00 | 0.00 |
| | | | Otros Pasivos a Corto Plazo | 0.00 | 0.00 |
| Total de Activos Circulantes | 451,657,697.69 | 268,908,043.17 | Total de Pasivos Circulantes | 239,901,010.67 | 283,272,924.53 |
| Activo No Circulante | | | Pasivo No Circulante | | |
| Inversiones Financieras a Largo Plazo | 0.00 | 0.00 | Cuentas por Pagar a Largo Plazo | 0.00 | 0.00 |
| Derechos a Recibir Efectivo o Equivalentes a Largo Plazo | 0.00 | 0.00 | Documentos por Pagar a Largo Plazo | 2,753,988.58 | 2,918,838.06 |
| Bienes Inmuebles, Infraestructura y Construcciones en Proceso | 2,719,868,168.70 | 2,490,984,111.96 | Otros Documentos por pagar a Largo Plazo (Convenios) | 2,753,988.58 | 2,918,838.06 |
| Terrenos | 2,030,353,513.74 | 1,840,508,634.47 | Deuda Pública a Largo Plazo | 309,291,515.52 | 343,866,642.84 |
| Edificios no Residenciales | 501,167,369.72 | 316,576,025.96 | Pasivos Diferidos a Largo Plazo | 0.00 | 0.00 |
| Infraestructura | 188,347,285.24 | 333,899,451.53 | Fondos y Bienes de Terceros en Garantía y/o en Administración a Largo Plazo | 0.00 | 0.00 |
| | | | Provisiones a Largo Plazo | 0.00 | 0.00 |
| Bienes Muebles | 394,480,958.32 | 392,843,638.09 | Total de Pasivos No Circulantes | 312,045,504.10 | 346,785,480.90 |
| Mobiliario y Equipo de Administración | 62,781,362.18 | 62,611,499.76 | | | |
| Mobiliario y Equipo Educativo y Recreativo | 7,211,449.28 | 7,133,282.99 | Total del Pasivo | 551,946,514.77 | 630,058,405.43 |
| Equipo Instrumental Médico y de Laboratorio | 5,338,463.42 | 5,338,463.42 | HACIENDA PÚBLICA/PATRIMONIO | | |
| Equipo de Transporte | 190,325,039.62 | 190,290,059.62 | Hacienda Pública/Patrimonio Contribuido | 1,766,325,268.47 | 1,575,560,409.20 |
| Equipo de Defensa y Seguridad | 2,992,414.94 | 2,992,414.94 | Aportaciones | 0.00 | 0.00 |
| Otros Equipos de Trabajo | 57,851,499.76 | 56,879,548.24 | Donaciones de Capital | 1,766,325,268.47 | 1,575,560,409.20 |
| Bienes Artísticos | 2,276,847.50 | 1,894,487.50 | Actualización de la Hacienda Pública/Patrimonio | 0.00 | 0.00 |
| Activos Biológicos | 1,507,610.00 | 1,507,610.00 | Hacienda Pública/Patrimonio Generado | 852,212,813.93 | 568,687,104.89 |
| Maquinaria, Otros Equipos y Herramientas | 0.00 | 0.00 | Resultados del Ejercicio (Ahorro/ Desahorro) | 287,658,937.01 | 170,331,270.46 |
| Activos Intangibles (Software) | 64,196,271.62 | 64,196,271.62 | Resultados de Ejercicios Anteriores | 564,553,876.92 | 398,355,834.43 |
| Depreciación, Deterioro y Amortización Acumulada de Bienes | -395,561,552.54 | -387,531,649.08 | Revaluos | 0.00 | 0.00 |
| Activos Diferidos | 39,325.00 | 9,101,775.38 | Reservas | 0.00 | 0.00 |
| Ejecución de Proyectos Productivos | 39,325.00 | 9,101,775.38 | Rectificaciones de Resultados de Ejercicios Anteriores | 0.00 | 0.00 |
| Estimación por Pérdida o Deterioro de Activos no Circulantes | 0.00 | 0.00 | Exceso o insuficiencia en la Actualización de la Hacienda Pública/Patrimonio | 0.00 | 0.00 |
| Otros Activos no Circulantes | 0.00 | 0.00 | Resultado por Posición Monetaria | 0.00 | 0.00 |
| | | | Resultado por Tenencia de Activos no Monetarios | 0.00 | 0.00 |
| Total de Activos No Circulantes | 2,718,826,899.48 | 2,505,397,876.35 | Total Hacienda Pública/Patrimonio | 2,618,538,082.40 | 2,144,247,514.09 |
| Total del Activo | 3,170,484,597.17 | 2,774,305,919.52 | Total del Pasivo y Hacienda Pública/Patrimonio | 3,170,484,597.17 | 2,774,305,919.52 |

"Bajo Protesta de decir verdad, declaramos que los Estados Financieros y sus Notas, son razonablemente correctos y son responsabilidad del Emisor"

PRESIDENTE MUNICIPAL

DIRECTORA MUNICIPAL DE ADMINISTRACION Y FINANZAS

SINDICO MUNICIPAL

JORGE ALEJANDRO SALUM DEL PALACIO

C.P. Y M.I. ERIKA RUIZ HERNÁNDEZ

M.A.P. LUZ MARÍA GARIBAY AVITIA



Municipio de Durango

Estado de Actividades

al 30 de Abril del 2020 y al 31 de Diciembre de 2019



| | <u>2020</u> | <u>2019</u> |
|---|-----------------------|-------------------------|
| INGRESOS Y OTROS BENEFICIOS | | |
| Ingresos de la Gestión: | 368,636,803.18 | 870,124,952.54 |
| Impuestos | | |
| Impuesto sobre los Ingresos | 138,481.12 | 1,145,920.67 |
| Impuestos sobre el Patrimonio | 240,746,671.62 | 384,078,537.76 |
| Impuestos sobre la Producción, el Consumo y las Transacciones | 28,724,679.66 | 123,776,923.68 |
| Accesorios de los Impuestos | 7,649,843.04 | 99,095,706.03 |
| Cuotas y Aportaciones de Seguridad Social | 0.00 | 0.00 |
| Contribuciones de Mejoras | 0.00 | 0.00 |
| Derechos | 70,183,572.75 | 202,716,635.92 |
| Productos de Tipo Corriente | 2,567,593.17 | 12,574,926.78 |
| Aprovechamientos de Tipo Corriente | 18,625,961.82 | 46,736,301.70 |
| Ingresos por Venta de Bienes y Servicios | 0.00 | 0.00 |
| Ingresos no Comprendidos en las Fracciones de la Ley de Ingresos Causados en Ejercicios Fiscales Anteriores | 0.00 | 0.00 |
| Participaciones, Aportaciones, Transferencias, Asignaciones, Subsidios y Otras Ayudas | 509,217,591.91 | 1,601,310,255.75 |
| Participaciones | 297,937,642.31 | 1,021,295,405.35 |
| Aportaciones | 182,148,469.00 | 538,426,713.00 |
| Convenios | 29,131,480.60 | 41,588,137.40 |
| Transferencias, Asignaciones, Subsidios y Otras Ayudas | 0.00 | 0.00 |
| Otros Ingresos y Beneficios | 0.00 | 0.00 |
| Ingresos Financieros | 0.00 | 0.00 |
| Incremento por Variación de Inventarios | 0.00 | 0.00 |
| Disminución del Exceso de Estimaciones por Pérdida o Disminución del Exceso de Provisiones | 0.00 | 0.00 |
| Otros Ingresos y Beneficios Varios | 0.00 | 0.00 |
| Total de Ingresos y Otros Beneficios | 877,854,395.09 | 2,471,435,208.29 |
| GASTOS Y OTRAS PÉRDIDAS | | |
| Gastos de Funcionamiento | 449,347,491.84 | 1,664,956,811.72 |
| Servicios Personales | 309,884,740.65 | 977,508,057.17 |
| Materiales y Suministros | 36,362,700.65 | 132,213,476.70 |
| Servicios Generales | 103,100,050.54 | 555,235,277.85 |
| Transferencias, Asignaciones, Subsidios y | 125,253,060.93 | 426,632,107.42 |
| Transferencias Internas y Asignaciones al Sector Público | 0.00 | 0.00 |
| Transferencias Otorgadas a Entidades Paraestatales | 34,223,822.26 | 106,606,894.15 |
| Transferencias al Resto del Sector Público | 0.00 | 0.00 |
| Subsidios y Subvenciones | 82,699,507.81 | 277,318,680.72 |
| Ayudas Sociales | 8,008,451.63 | 41,651,783.73 |
| Pensiones y Jubilaciones | 321,279.23 | 1,054,748.82 |
| Transferencias a Fideicomisos, Mandatos y Contratos | 0.00 | 0.00 |
| Transferencias a la Seguridad Social | 0.00 | 0.00 |
| Donativos | 0.00 | 0.00 |
| Transferencias al Exterior | 0.00 | 0.00 |
| Participaciones y Aportaciones | 0.00 | 0.00 |
| Participaciones | 0.00 | 0.00 |
| Aportaciones | 0.00 | 0.00 |
| Convenios | 0.00 | 0.00 |
| Intereses, Comisiones y Otros Gastos de | 7,562,622.00 | 34,978,860.28 |
| Intereses de la Deuda Pública | 0.00 | 0.00 |
| Comisiones de la Deuda Pública | 0.00 | 0.00 |
| Intereses, Comisiones y Otros Gastos de la Deuda Pública | 7,562,622.00 | 34,978,860.28 |
| Gastos de la Deuda Pública | 0.00 | 0.00 |
| Costo por Coberturas | 0.00 | 0.00 |
| Apoyos Financieros | 0.00 | 0.00 |
| Otros Gastos y Pérdidas Extraordinarias | 8,029,803.46 | 24,151,045.69 |
| Estimaciones, Depreciaciones, Deterioros, Obsolescencia y Bienes Muebles e Intangibles Menores | 8,029,803.46 | 24,151,045.69 |
| | 0.00 | 0.00 |



Municipio de Durango
Estado de Actividades
al 30 de Abril del 2020 y al 31 de Diciembre de 2019



| | <u>2020</u> | | <u>2019</u> |
|---|-----------------|-----------------------|-------------------------|
| Provisiones | 0.00 | | 0.00 |
| Disminución de Inventarios | 0.00 | | 0.00 |
| Aumento por Insuficiencia de Estimaciones por Pérdida o | 0.00 | | 0.00 |
| Aumento por Insuficiencia de Provisiones | 0.00 | | 0.00 |
| Otros Gastos | <u>0.00</u> | | <u>0.00</u> |
| Inversión Pública | | 2,379.85 | 150,385,112.72 |
| Inversión Pública no Capitalizable | <u>2,379.85</u> | | 150,385,112.72 |
| Total de Gastos y Otras Pérdidas | | <u>590,195,458.08</u> | <u>2,301,103,937.83</u> |
| Resultados del Ejercicio | | <u>287,658,937.01</u> | <u>170,331,270.46</u> |

"Bajo Protesta de decir verdad, declaramos que los Estados Financieros y sus Notas, son razonablemente correctos y son responsabilidad del Emisor"

PRESIDENTE MUNICIPAL

DIRECTORA MUNICIPAL DE
ADMINISTRACIÓN Y FINANZAS

SÍNDICO MUNICIPAL

JORGE ALEJANDRO SALUM DEL PALACIO

C.P. Y M.I. ERICKA RODRÍGUEZ HERNÁNDEZ

M.A.P. LUZ MARÍA GARIBAY AVITIA



Municipio de Durango
Estado de Actividades



al 30 de Abril del 2020 y al 31 de Diciembre de 2019

| | <u>2020</u> | | <u>2019</u> |
|---|-----------------------|-----------------|-------------------------|
| Provisiones | 0.00 | | 0.00 |
| Disminución de Inventarios | 0.00 | | 0.00 |
| Aumento por Insuficiencia de Estimaciones por Pérdida o | 0.00 | | 0.00 |
| Aumento por Insuficiencia de Provisiones | 0.00 | | 0.00 |
| Otros Gastos | 0.00 | | 0.00 |
| | <hr/> | | <hr/> |
| Inversión Pública | 2,379.85 | 2,379.85 | 150,385,112.72 |
| Inversión Pública no Capitalizable | 2,379.85 | | 150,385,112.72 |
| | <hr/> | | <hr/> |
| Total de Gastos y Otras Pérdidas | 590,195,458.08 | | 2,301,103,937.83 |
| | <hr/> | | <hr/> |
| Resultados del Ejercicio | 287,658,937.01 | | 170,331,270.46 |
| | <hr/> | | <hr/> |

"Bajo Protesta de decir verdad, declaramos que los Estados Financieros y sus Notas, son razonablemente correctos y son responsabilidad del Emisor"

PRESIDENTE MUNICIPAL

JORGE ALEJANDRO SALUM DEL PALACIO

**DIRECTORA MUNICIPAL DE
ADMINISTRACIÓN Y FINANZAS**

C.P. Y M.I. ERIKA RUIZ HERNÁNDEZ

SÍNDICO MUNICIPAL

M.A.P. LUZ MARÍA GARIBAY AVITIA



Municipio de Durango
Estado de Flujos de Efectivo
al 30 de Abril del 2020 y al 31 de Diciembre de 2019



| Concepto | 2020 | 2019 |
|--|------------------------|-------------------------|
| Flujos de Efectivo de las Actividades de Operación | | |
| Origen | 877,854,395.09 | 2,471,435,208.29 |
| Impuestos | 277,259,675.44 | 608,097,088.14 |
| Cuotas y Aportaciones de Seguridad Social | 0.00 | 0.00 |
| Contribuciones de mejoras | 0.00 | 0.00 |
| Derechos | 70,163,572.75 | 202,716,635.92 |
| Productos de Tipo Corriente | 2,567,593.17 | 12,574,926.78 |
| Aprovechamientos de Tipo Corriente | 18,625,961.82 | 46,736,301.70 |
| Ingresos por Venta de Bienes y Servicios | 0.00 | 0.00 |
| Ingresos no Comprendidos en las Fracciones de la Ley de Ingresos Causados en Ejercicios Fiscales Anteriores Pendientes de Liquidación o Pago | 0.00 | 0.00 |
| Participaciones y Aportaciones | 509,217,591.91 | 1,601,310,255.75 |
| Transferencias, Asignaciones y Subsidios y Otras Ayudas | 0.00 | 0.00 |
| Otras Ayudas | 0.00 | 0.00 |
| Otros Orígenes de Operación | 0.00 | 0.00 |
| Aplicación | 590,185,456.08 | 2,301,103,937.83 |
| Servicios Personales | 309,884,740.85 | 877,508,057.17 |
| Materiales y Suministros | 36,362,700.85 | 132,213,476.70 |
| Servicios Generales | 103,100,050.54 | 555,235,277.85 |
| Transferencias Internas y Asignaciones al Sector Público | 0.00 | 0.00 |
| Transferencias al resto del Sector Público | 34,223,822.28 | 106,606,694.15 |
| Subsidios y Subvenciones | 82,899,507.81 | 277,318,680.72 |
| Ayudas Sociales | 8,008,451.63 | 41,651,783.73 |
| Pensiones y Jubilaciones | 321,279.23 | 1,054,748.82 |
| Transferencias a Fideicomisos, Mandatos y Contratos Análogos | 0.00 | 0.00 |
| Contratos Análogos | 0.00 | 0.00 |
| Transferencias a la Seguridad Social | 0.00 | 0.00 |
| Donativos | 0.00 | 0.00 |
| Transferencias al Exterior | 0.00 | 0.00 |
| Participaciones | 0.00 | 0.00 |
| Aportaciones | 0.00 | 0.00 |
| Convenios | 0.00 | 0.00 |
| Otras Aplicaciones de Operación | 15,594,805.31 | 209,515,018.69 |
| Flujos Netos de Efectivo por Actividades de Operación | 287,658,937.01 | 170,331,270.46 |
| Flujos de Efectivo de las Actividades de Inversión | | |
| Origen | 186,631,631.30 | 16,842,895.82 |
| Bienes Inmuebles, Infraestructura y Construcciones en Proceso | 0.00 | 0.00 |
| Bienes Muebles | 0.00 | 0.00 |
| Otros Orígenes de Inversión | 186,631,631.30 | 16,842,895.82 |
| Aplicación | -206,578,692.99 | -155,059,919.59 |
| Bienes Inmuebles, Infraestructura y Construcciones en Proceso | 9,062,450.38 | 29,349,806.07 |
| Bienes Muebles | -230,521,376.97 | -571,941,374.74 |
| Otras Aplicaciones de Inversión | 14,880,233.60 | 387,531,649.08 |
| Flujos Netos de Efectivo por Actividades de Inversión | -19,947,061.69 | -138,217,023.97 |
| Flujo de Efectivo de las Actividades de Financiamiento | | |
| Origen | -25,525,261.16 | -102,425,026.86 |
| Endeudamiento Neto | -32,510,536.33 | 21,525,769.27 |
| Interno | 6,885,275.17 | 12,134,565.83 |
| Externo | 0.00 | -136,085,362.06 |
| Otros Orígenes de Financiamiento | 0.00 | 0.00 |
| Aplicación | -145,213,950.33 | 52,655,817.23 |
| Servicios de la Deuda | -92,627,320.83 | -35,720,418.57 |
| Interno | -19,511,067.44 | -27,364,738.08 |
| Externo | -73,116,253.39 | -7,355,679.49 |
| Otras Aplicaciones de Financiamiento | -33,075,562.06 | 115,740,973.88 |
| Flujos netos de Efectivo por Actividades de Financiamiento | -170,739,211.49 | -49,769,209.63 |
| Incremento/Disminución Neta en el Efectivo y Equivalentes al Efectivo | 96,972,663.83 | -17,654,963.14 |
| Efectivo y Equivalentes al Efectivo al inicio del Ejercicio | 62,951,630.74 | 80,606,593.88 |
| Efectivo y Equivalentes al Efectivo al Final del Ejercicio | 159,924,294.57 | 62,951,630.74 |

"Bajo Protesta de decir verdad, declaramos que los Estados Financieros y sus Notas, son razonablemente correctos y son responsabilidad del Emisor"

| | | |
|---|---|--|
| PRESIDENTE MUNICIPAL JORGE ALEJANDRO SALUM DEL PALACIO | DIRECTOR MUNICIPAL DE ADMINISTRACIÓN Y FINANZAS C.P. Y M.I. ERIKA RITZ HERNÁNDEZ | SÍNDICO MUNICIPAL M.A.P. LUZ MARÍA GARIBAY AVITIA |
|---|---|--|



Municipio de Durango
Estado de Flujos de Efectivo
al 30 de Abril del 2020 y al 31 de Diciembre de 2019



| Concepto | 2020 | 2019 |
|--|------------------------|-------------------------|
| Flujos de Efectivo de las Actividades de Operación | | |
| Origen | 877,854,395.09 | 2,471,435,208.29 |
| Impuestos | 277,259,675.44 | 608,097,088.14 |
| Cuotas y Aportaciones de Seguridad Social | 0.00 | 0.00 |
| Contribuciones de mejoras | 0.00 | 0.00 |
| Derechos | 70,183,572.75 | 202,716,635.92 |
| Productos de Tipo Corriente | 2,567,593.17 | 12,574,926.78 |
| Aprovechamientos de Tipo Corriente | 18,625,961.82 | 46,736,301.70 |
| Ingresos por Venta de Bienes y Servicios | 0.00 | 0.00 |
| Ingresos no Comprendidos en las Fracciones de la Ley de Ingresos Causados en Ejercicios Fiscales Anteriores Pendientes de Liquidación o Pago | 0.00 | 0.00 |
| Participaciones y Aportaciones | 509,217,591.91 | 1,601,310,255.75 |
| Transferencias, Asignaciones y Subsidios y Otras Ayudas | 0.00 | 0.00 |
| Otras Ayudas | 0.00 | 0.00 |
| Otros Orígenes de Operación | 0.00 | 0.00 |
| Aplicación | 590,195,458.08 | 2,301,103,937.83 |
| Servicios Personales | 309,884,740.65 | 977,508,057.17 |
| Materiales y Suministros | 36,362,700.65 | 132,213,476.70 |
| Servicios Generales | 103,100,050.54 | 555,235,277.85 |
| Transferencias Internas y Asignaciones al Sector Público | 0.00 | 0.00 |
| Transferencias al resto del Sector Público | 34,223,822.26 | 106,606,894.15 |
| Subsidios y Subvenciones | 82,699,507.81 | 277,318,680.72 |
| Ayudas Sociales | 8,008,451.63 | 41,651,783.73 |
| Pensiones y Jubilaciones | 321,279.23 | 1,054,748.82 |
| Transferencias a Fideicomisos, Mandatos y Contratos Análogos | 0.00 | 0.00 |
| Contratos Análogos | 0.00 | 0.00 |
| Transferencias a la Seguridad Social | 0.00 | 0.00 |
| Donativos | 0.00 | 0.00 |
| Transferencias al Exterior | 0.00 | 0.00 |
| Participaciones | 0.00 | 0.00 |
| Aportaciones | 0.00 | 0.00 |
| Convenios | 0.00 | 0.00 |
| Otras Aplicaciones de Operación | 15,594,905.31 | 209,515,018.69 |
| Flujos Netos de Efectivo por Actividades de Operación | 287,658,937.01 | 170,331,270.46 |
| Flujos de Efectivo de las Actividades de Inversión | | |
| Origen | 186,631,631.30 | 16,842,895.62 |
| Bienes Inmuebles, Infraestructura y Construcciones en Proceso | 0.00 | 0.00 |
| Bienes Muebles | 0.00 | 0.00 |
| Otros Orígenes de Inversión | 186,631,631.30 | 16,842,895.62 |
| Aplicación | -206,578,692.99 | -155,059,919.59 |
| Bienes Inmuebles, Infraestructura y Construcciones en Proceso | 9,062,450.38 | 29,349,806.07 |
| Bienes Muebles | -230,521,376.97 | -571,941,374.74 |
| Otras Aplicaciones de Inversión | 14,880,233.60 | 387,531,649.08 |
| Flujos Netos de Efectivo por Actividades de Inversión | -19,947,061.69 | -138,217,023.97 |
| Flujo de Efectivo de las Actividades de Financiamiento | | |
| Origen | -25,525,261.16 | -102,425,026.86 |
| Endeudamiento Neto | -32,510,536.33 | 21,525,769.27 |
| Interno | 6,985,275.17 | 12,134,565.93 |
| Externo | 0.00 | -136,085,362.06 |
| Otros Orígenes de Financiamiento | 0.00 | 0.00 |
| Aplicación | -145,213,950.33 | 52,655,817.23 |
| Servicios de la Deuda | -92,627,320.83 | -35,720,418.57 |
| Interno | -19,511,067.44 | -27,364,738.08 |
| Externo | 0.00 | 0.00 |
| Otras Aplicaciones de Financiamiento | -33,075,562.06 | 115,740,973.88 |
| Flujos netos de Efectivo por Actividades de Financiamiento | -170,739,211.49 | -49,769,209.63 |
| Incremento/Disminución Neta en el Efectivo y Equivalentes al Efectivo Efectivo y Equivalentes al Efectivo al Inicio del Ejercicio | 96,972,663.83 | -17,654,963.14 |
| Efectivo y Equivalentes al Efectivo al Final del Ejercicio | 62,951,630.74 | 80,606,593.88 |
| Efectivo y Equivalentes al Efectivo al Final del Ejercicio | 159,924,294.57 | 62,951,630.74 |

"Bajo Protesta de decir verdad, declaramos que los Estados Financieros y sus Notas, son Razonablemente correctos y son responsabilidad del Emisor"

PRESIDENTE MUNICIPAL

JORGE ALEJANDRO SALUM DEL PALACIO

DIRECTOR MUNICIPAL DE ADMINISTRACIÓN Y FINANZAS

C.P. Y M.I. ERIKA RUIZ HERNÁNDEZ

SÍNDICO MUNICIPAL

M.A.P. LUZ MARÍA GARIBAY AVITIA



MUNICIPIO DE DURANGO
INFORME ANALÍTICO DE OBLIGACIONES DIFERENTES A FINANCIAMIENTOS - LDF
AL 30 DE ABRIL DE 2020 (PESOS)



| Denominación de las Obligaciones Diferentes de Financiamiento | Fecha del Contrato | Fecha de inicio de operación del proyecto | Fecha de vencimiento | Monto de la inversión pactado | Plazo pactado | Monto promedio mensual del pago de la contraprestación | Monto promedio mensual del pago de la contraprestación correspondiente al pago de inversión | Monto pagado de la inversión al 31 de Marzo de 2020 | Monto pagado de la inversión actualizado al 31 de Marzo de 2020 | Saldo pendiente por pagar de la inversión al 31 de Marzo de 2020 |
|---|--------------------|---|----------------------|-------------------------------|---------------|--|---|---|---|--|
| A. Asociaciones Público Privadas (APP's) (A=a+b+c+d) | 04/05/2018 | 01/06/2018 | 30/09/2030 | 1,241,162,232.48 | 144 meses | 1,551,452.79 | 7,067,729.38 | 67,483,000.00 | 67,483,000.00 | 1,173,679,232.48 |
| a) APP 1 | 04/05/2018 | 01/06/2018 | 30/09/2030 | 1,241,162,232.48 | 144 meses | 1,551,452.79 | 7,067,729.38 | 67,483,000.00 | 67,483,000.00 | 1,173,679,232.48 |
| b) APP 2 | | | | - | | - | - | - | - | - |
| c) APP 3 | | | | - | | - | - | - | - | - |
| d) APP XX | | | | - | | - | - | - | - | - |
| B. Otros Instrumentos (B=a+b+c+d) | | | | 0.00 | | 0.00 | 0.00 | 0.00 | 0.00 | 0.00 |
| a) Otro Instrumento 1 | | | | - | | - | - | - | - | - |
| b) Otro Instrumento 2 | | | | - | | - | - | - | - | - |
| c) Otro Instrumento 3 | | | | - | | - | - | - | - | - |
| C. Total de Obligaciones Diferentes de Financiamiento (C=A+B) | | | | 1,241,162,232.48 | | 1,551,452.79 | 7,067,729.38 | 67,483,000.00 | 67,483,000.00 | 1,173,679,232.48 |

PRESIDENTE MUNICIPAL

JORGE ALEJANDRO SALUM DEL PALACIO

DIRECTORA MUNICIPAL DE ADMINISTRACION Y FINANZAS

C.P. Y M.I. ERIKA RUIZ HERNÁNDEZ

SINDICO MUNICIPAL

M.A.P. LUZ MARÍA GARIBAY AVITIA



MUNICIPIO DE DURANGO
INFORME ANALÍTICO DE OBLIGACIONES DIFERENTES A FINANCIAMIENTOS - LDF
AL 30 DE ABRIL DE 2020 (PESOS)



| Denominación de las Obligaciones Diferentes de Financiamiento | Fecha del Contrato | Fecha de inicio de operación del proyecto | Fecha de vencimiento | Monto de la inversión pactado | Plazo pactado | Monto promedio mensual del pago de la contraprestación | Monto promedio mensual del pago de la contraprestación correspondiente al pago de inversión | Monto pagado de la inversión al 31 de Marzo de 2020 | Monto pagado de la inversión actualizado al 31 de Marzo de 2020 | Saldo pendiente por pagar de la inversión al 31 de Marzo de 2020 |
|---|--------------------|---|----------------------|-------------------------------|---------------|--|---|---|---|--|
| A. Asociaciones Público Privadas (APP's) (A=a+b+c+d) | 04/05/2018 | 01/06/2018 | 30/09/2030 | 1,241,162,232.48 | 144 meses | 1,551,452.79 | 7,067,729.38 | 67,483,000.00 | 67,483,000.00 | 1,173,679,232.48 |
| a) APP 1 | 04/05/2018 | 01/06/2018 | 30/09/2030 | 1,241,162,232.48 | 144 meses | 1,551,452.79 | 7,067,729.38 | 67,483,000.00 | 67,483,000.00 | 1,173,679,232.48 |
| b) APP 2 | | | | - | | - | - | - | - | - |
| c) APP 3 | | | | - | | - | - | - | - | - |
| d) APP XX | | | | - | | - | - | - | - | - |
| B. Otros Instrumentos (B=a+b+c+d) | | | | 0.00 | | 0.00 | 0.00 | 0.00 | 0.00 | 0.00 |
| a) Otro Instrumento 1 | | | | - | | - | - | - | - | - |
| b) Otro Instrumento 2 | | | | - | | - | - | - | - | - |
| c) Otro Instrumento 3 | | | | - | | - | - | - | - | - |
| C. Total de Obligaciones Diferentes de Financiamiento (C=A+B) | | | | 1,241,162,232.48 | | 1,551,452.79 | 7,067,729.38 | 67,483,000.00 | 67,483,000.00 | 1,173,679,232.48 |

PRESIDENTE MUNICIPAL

JORGE ALEJANDRO SALUM DEL PALACIO

DIRECTORA MUNICIPAL DE ADMINISTRACION Y FINANZAS

C.P. Y M.I. ERIKA RUIZ HERNÁNDEZ

SINDICO MUNICIPAL

M.A.P. LUZ MARÍA GARIBAY AVITIA




MUNICIPIO DE DURANGO
ESTADO DE ACTIVIDADES
MES: ABRIL 2020
CONSOLIDADO





MUNICIPIO DE
DURANGO

| | TESORERÍA | FORT. RAMO 33 | PART. FED. 2020 | FORTASEG 2020 | INFR. R33 2019 | INFR. R33 2020 | CONSOLIDADO |
|--|-----------------------|----------------------|----------------------|----------------------|----------------|----------------------|-----------------------|
| EXISTENCIAS INICIALES | 159,664,168.99 | 28,946,498.65 | 44,480,325.59 | 18,968,369.60 | 0.00 | 17,046,911.28 | 269,106,274.11 |
| | | | | 0.00 | | | |
| INGRESOS Y OTROS BENEFICIOS | | | | | | | |
| INGRESOS DE LA GESTION | | | | | | | |
| IMPUESTOS | 14,498,010.39 | 0.00 | 0.00 | 0.00 | 0.00 | 0.00 | 14,498,010.39 |
| DERECHOS | 11,546,996.14 | 0.00 | 0.00 | 0.00 | 0.00 | 0.00 | 11,546,996.14 |
| PRODUCTOS DE TIPO CORRIENTE | 272,475.07 | 5,519.79 | 25,511.02 | 0.00 | 0.00 | 10,011.08 | 313,516.96 |
| APROVECHAMIENTOS DE TIPO CORRIENTE | 3,056,310.94 | 0.63 | 0.00 | 0.00 | 0.00 | 0.00 | 3,056,311.57 |
| PARTICIPACIONES Y APORTACIONES | 7,628,414.00 | 38,741,622.00 | 77,085,375.65 | 0.00 | 0.00 | 8,522,627.00 | 131,978,038.65 |
| TOTAL INGRESOS | 37,002,206.54 | 38,747,142.42 | 77,110,886.67 | 0.00 | 0.00 | 8,532,638.08 | 161,392,873.71 |
| GASTOS Y OTRAS PERDIDAS | | | | | | | |
| GASTOS DE FUNCIONAMIENTO | | | | | | | |
| SERVICIOS PERSONALES | 5,194,428.38 | 28,289,817.10 | 48,491,208.00 | 0.00 | 0.00 | 0.00 | 81,975,453.48 |
| MATERIALES Y SUMINISTROS | 2,688,472.65 | 3,217,712.12 | 1,317,699.97 | 0.00 | 0.00 | 0.00 | 7,223,884.74 |
| SERVICIOS GENERALES | 14,336,042.51 | 11,644,538.77 | 4,450,694.88 | 0.00 | 0.00 | 0.00 | 30,431,276.16 |
| INVERSIÓN PÚBLICA | 0.00 | 0.00 | 0.00 | 0.00 | 0.00 | 0.00 | 0.00 |
| TRANSFERENCIAS, ASIGNACIONES, SUBSIDIOS Y OTRAS AYUDAS | 18,654,573.61 | 0.00 | 2,689.56 | 0.00 | 0.00 | 0.00 | 18,657,263.17 |
| INTERESES, COMISIONES Y OTROS GASTOS DE LA DEUDA PUBLICA | 0.00 | 0.00 | 2,578,091.35 | 0.00 | 0.00 | 0.00 | 2,578,091.35 |
| OTROS GASTOS Y PERDIDAS EXTRAORDINARIOS | 1,974,241.91 | 0.00 | 0.00 | 0.00 | 0.00 | 0.00 | 1,974,241.91 |
| TOTAL DE GASTOS Y PERDIDAS | 42,847,759.06 | 43,152,067.99 | 56,840,383.76 | 0.00 | 0.00 | 0.00 | 142,840,210.81 |
| AHORRO Y DESAHHORRO NETO DEL EJERCICIO | 153,818,616.47 | 24,541,573.08 | 64,750,828.50 | 18,968,369.60 | 0.00 | 25,579,549.36 | 287,658,937.01 |

DURANGO, DGO. MAYO 15 DEL 2020


PRESIDENTE
JORGE ALEJANDRO SALUM DEL PALACIO


TESORERO
C.P. Y M.I. ERIKA RUIZ HERNÁNDEZ


SÍNDICO
M.A.P. LUZ MARÍA GARIBAY AVITIA



**MUNICIPIO DE DURANGO
ESTADO DE ACTIVIDADES
MES: ABRIL 2020
CONSOLIDADO**



| | TESORERIA | FORT. RAMO 33 | PART. FED. 2020 | FORTASEG 2020 | INFR. R33 2019 | INFR. R33 2020 | CONSOLIDADO |
|--|-----------------------|----------------------|----------------------|----------------------|----------------|----------------------|-----------------------|
| EXISTENCIAS INICIALES | 159,664,168.99 | 28,946,498.65 | 44,480,325.59 | 18,968,369.60 | 0.00 | 17,046,911.28 | 269,106,274.11 |
| | | | | 0.00 | | | |
| INGRESOS Y OTROS BENEFICIOS | | | | | | | |
| INGRESOS DE LA GESTION | | | | | | | |
| IMPUESTOS | 14,498,010.39 | 0.00 | 0.00 | 0.00 | 0.00 | 0.00 | 14,498,010.39 |
| DERECHOS | 11,546,996.14 | 0.00 | 0.00 | 0.00 | 0.00 | 0.00 | 11,546,996.14 |
| PRODUCTOS DE TIPO CORRIENTE | 272,475.07 | 5,519.79 | 25,511.02 | 0.00 | 0.00 | 10,011.08 | 313,516.96 |
| APROVECHAMIENTOS DE TIPO CORRIENTE | 3,056,310.94 | 0.63 | 0.00 | 0.00 | 0.00 | 0.00 | 3,056,311.57 |
| PARTICIPACIONES Y APORTACIONES | 7,628,414.00 | 38,741,622.00 | 77,085,375.65 | 0.00 | 0.00 | 8,522,627.00 | 131,978,038.65 |
| TOTAL INGRESOS | 37,002,206.54 | 38,747,142.42 | 77,110,886.67 | 0.00 | 0.00 | 8,532,638.08 | 161,392,873.71 |
| GASTOS Y OTRAS PERDIDAS | | | | | | | |
| GASTOS DE FUNCIONAMIENTO | | | | | | | |
| SERVICIOS PERSONALES | 5,194,428.38 | 28,289,817.10 | 48,491,208.00 | 0.00 | 0.00 | 0.00 | 81,975,453.48 |
| MATERIALES Y SUMINISTROS | 2,688,472.65 | 3,217,712.12 | 1,317,699.97 | 0.00 | 0.00 | 0.00 | 7,223,884.74 |
| SERVICIOS GENERALES | 14,336,042.51 | 11,644,538.77 | 4,450,694.88 | 0.00 | 0.00 | 0.00 | 30,431,276.16 |
| INVERSIÓN PÚBLICA | 0.00 | 0.00 | 0.00 | 0.00 | 0.00 | 0.00 | 0.00 |
| TRANSFERENCIAS, ASIGNACIONES, SUBSIDIOS Y OTRAS AYUDAS | 18,654,573.61 | 0.00 | 2,689.56 | 0.00 | 0.00 | 0.00 | 18,657,263.17 |
| INTERESES, COMISIONES Y OTROS GASTOS DE LA DEUDA PUBLICA | 0.00 | 0.00 | 2,578,091.35 | 0.00 | 0.00 | 0.00 | 2,578,091.35 |
| OTROS GASTOS Y PERDIDAS EXTRAORDINARIOS | 1,974,241.91 | 0.00 | 0.00 | 0.00 | 0.00 | 0.00 | 1,974,241.91 |
| TOTAL DE GASTOS Y PERDIDAS | 42,847,759.06 | 43,152,067.99 | 56,840,383.76 | 0.00 | 0.00 | 0.00 | 142,840,210.81 |
| AHORRO Y DESAHHORRO NETO DEL EJERCICIO | 153,818,616.47 | 24,541,573.08 | 64,750,828.50 | 18,968,369.60 | 0.00 | 25,579,549.36 | 287,658,937.01 |

DURANGO, DGO. MAYO 15 DEL 2020

PRESIDENTE
JORGE ALEJANDRO SALUM DEL PALACIO

TESORERO
C.P. Y M.I. ERIKA RUIZ HERNÁNDEZ

SÍNDICO
M.A.P. LUZ MARÍA GARIBAY AVITIA



MUNICIPIO DE DURANGO
ESTADO DE ACTIVIDADES (INGRESOS)
MES: ABR 2020
CONSOLIDADO



MUNICIPIO DE
DURANGO

TESORERÍA FORT. RAMO 33 PART. FED. 2020 FORTASEG 2020 INFR. R33 2019 INFR. R33 2020 CONSOLIDADO

INGRESOS Y OTROS BENEFICIOS

INGRESOS DE LA GESTION

| | | | | | | | | |
|---|----------------------|-----------------|------------------|-------------|-------------|-------------|------------------|----------------------|
| IMPUESTO SOBRE LOS INGRESOS | 0.00 | 0.00 | 0.00 | 0.00 | 0.00 | 0.00 | 0.00 | 0.00 |
| Sobre Diversiones y Espectáculos Públicos | 0.00 | 0.00 | 0.00 | 0.00 | 0.00 | 0.00 | 0.00 | 0.00 |
| IMPUESTOS SOBRE EL PATRIMONIO | 7,159,777.26 | 0.00 | 0.00 | 0.00 | 0.00 | 0.00 | 0.00 | 7,159,777.26 |
| Impuesto del Ejercicio | 4,043,407.91 | 0.00 | 0.00 | 0.00 | 0.00 | 0.00 | 0.00 | 4,043,407.91 |
| Impuesto de Ejercicios Anteriores | 3,116,369.35 | 0.00 | 0.00 | 0.00 | 0.00 | 0.00 | 0.00 | 3,116,369.35 |
| IMPUESTO SOBRE LA PRODUCCION, EL CONSUMO Y LAS TRANSACCIONES | 5,244,585.03 | 0.00 | 0.00 | 0.00 | 0.00 | 0.00 | 0.00 | 5,244,585.03 |
| Sobre Actividades Comerciales y Oficio Ambulantes | 65,865.67 | 0.00 | 0.00 | 0.00 | 0.00 | 0.00 | 0.00 | 65,865.67 |
| Sobre Traslado de Dominio de Bienes Inmuebles | 5,178,719.36 | 0.00 | 0.00 | 0.00 | 0.00 | 0.00 | 0.00 | 5,178,719.36 |
| ACCESORIOS DE IMPUESTOS | 2,093,648.10 | 0.00 | 0.00 | 0.00 | 0.00 | 0.00 | 0.00 | 2,093,648.10 |
| Recargos Proclal | 2,093,648.10 | 0.00 | 0.00 | 0.00 | 0.00 | 0.00 | 0.00 | 2,093,648.10 |
| Gastos de Ejecución de Impuestos | 0.00 | 0.00 | 0.00 | 0.00 | 0.00 | 0.00 | 0.00 | 0.00 |
| IMPUESTOS | 14,498,010.39 | 0.00 | 0.00 | 0.00 | 0.00 | 0.00 | 0.00 | 14,498,010.39 |
| DERECHOS POR USO, GOCE, APROVECHAMIENTO O EXPLOTACION DE BIENES DE DOMINIO PÚBLICO | 496,990.00 | 0.00 | 0.00 | 0.00 | 0.00 | 0.00 | 0.00 | 496,990.00 |
| Por Establecimiento de Instalaciones de Mobiliario Urbano y Publicitario en Vía Pública | 57,794.35 | 0.00 | 0.00 | 0.00 | 0.00 | 0.00 | 0.00 | 57,794.35 |
| Por Estacionamiento de Vehículos en la Vía Pública en aquellos Lugares Donde Existen | 439,195.65 | 0.00 | 0.00 | 0.00 | 0.00 | 0.00 | 0.00 | 439,195.65 |
| DERECHOS POR PRESTACION DE SERVICIOS | 10,502,050.92 | 0.00 | 0.00 | 0.00 | 0.00 | 0.00 | 0.00 | 10,502,050.92 |
| Por Servicio de Rastro | 26,405.00 | 0.00 | 0.00 | 0.00 | 0.00 | 0.00 | 0.00 | 26,405.00 |
| Por la Prestación de Servicios en los Pentones Municipales | 264,622.68 | 0.00 | 0.00 | 0.00 | 0.00 | 0.00 | 0.00 | 264,622.68 |
| Por Construcciones Reconstrucciones Reparaciones y Demoliciones | 890,976.24 | 0.00 | 0.00 | 0.00 | 0.00 | 0.00 | 0.00 | 890,976.24 |
| Sobre Fraccionamientos | 977,121.89 | 0.00 | 0.00 | 0.00 | 0.00 | 0.00 | 0.00 | 977,121.89 |
| Por Cooperación para Obras Públicas | 994,287.64 | 0.00 | 0.00 | 0.00 | 0.00 | 0.00 | 0.00 | 994,287.64 |
| Por Servicios de Limpia y Recolección de Desechos Industriales y Comerciales | 128,609.53 | 0.00 | 0.00 | 0.00 | 0.00 | 0.00 | 0.00 | 128,609.53 |
| Expedición de Licencias de Bebidas Alcohólicas | 390,960.00 | 0.00 | 0.00 | 0.00 | 0.00 | 0.00 | 0.00 | 390,960.00 |
| Retiro de Licencias de Bebidas Alcohólicas | 231,869.67 | 0.00 | 0.00 | 0.00 | 0.00 | 0.00 | 0.00 | 231,869.67 |
| Movimientos de Partentes de Bebidas Alcohólicas | 171,052.96 | 0.00 | 0.00 | 0.00 | 0.00 | 0.00 | 0.00 | 171,052.96 |
| Expedición de Otras Licencias y Retiros | 168,394.73 | 0.00 | 0.00 | 0.00 | 0.00 | 0.00 | 0.00 | 168,394.73 |
| Por Servicios Catastrales | 790,683.34 | 0.00 | 0.00 | 0.00 | 0.00 | 0.00 | 0.00 | 790,683.34 |
| Por Servicios de Certificaciones Legalizaciones Y Expedición de Copias Certificadas | 417,950.24 | 0.00 | 0.00 | 0.00 | 0.00 | 0.00 | 0.00 | 417,950.24 |
| Por Servicio Público de Iluminación | 4,896,764.52 | 0.00 | 0.00 | 0.00 | 0.00 | 0.00 | 0.00 | 4,896,764.52 |
| Por Servicios Municipales de Salud | 152,352.48 | 0.00 | 0.00 | 0.00 | 0.00 | 0.00 | 0.00 | 152,352.48 |
| ACCESORIOS DE DERECHOS | 547,955.22 | 0.00 | 0.00 | 0.00 | 0.00 | 0.00 | 0.00 | 547,955.22 |
| Recargos Catastro | 162,723.61 | 0.00 | 0.00 | 0.00 | 0.00 | 0.00 | 0.00 | 162,723.61 |
| Gastos de Ejecución de Derechos | 385,231.61 | 0.00 | 0.00 | 0.00 | 0.00 | 0.00 | 0.00 | 385,231.61 |
| OTROS DERECHOS | 0.00 | 0.00 | 0.00 | 0.00 | 0.00 | 0.00 | 0.00 | 0.00 |
| Otros Derechos | 0.00 | 0.00 | 0.00 | 0.00 | 0.00 | 0.00 | 0.00 | 0.00 |
| DERECHOS | 11,546,996.14 | 0.00 | 0.00 | 0.00 | 0.00 | 0.00 | 0.00 | 11,546,996.14 |
| PRODUCTOS DERIVADOS DEL USO Y APROVECHAMIENTO, DE BIENES NO SUJETOS AL DOMINIO | 272,475.07 | 5,519.79 | 25,511.02 | 0.00 | 0.00 | 0.00 | 10,011.08 | 313,516.96 |
| Por Establecimiento y Empresas que Dependen del Municipio | 6,563.00 | 0.00 | 0.00 | 0.00 | 0.00 | 0.00 | 0.00 | 6,563.00 |
| Por Créditos a Favor del Municipio | 160,515.38 | 5,519.79 | 25,511.02 | 0.00 | 0.00 | 0.00 | 10,011.08 | 201,557.27 |
| Otros Productos que Generan Ingresos Corrientes | 105,396.69 | 0.00 | 0.00 | 0.00 | 0.00 | 0.00 | 0.00 | 105,396.69 |
| PRODUCTOS DE TIPO CORRIENTE | 272,475.07 | 5,519.79 | 25,511.02 | 0.00 | 0.00 | 0.00 | 10,011.08 | 313,516.96 |



MUNICIPIO DE DURANGO
ESTADO DE ACTIVIDADES (INGRESOS)
MES: ABR 2020
CONSOLIDADO



MUNICIPIO DE
DURANGO

| | TESORERÍA | FORT. RAMO 33 | PART. FED. 2020 | FORTASEG 2020 | INFR. R33 2019 | INFR. R33 2020 | CONSOLIDADO |
|---|----------------------|----------------------|----------------------|---------------|----------------|---------------------|-----------------------|
| APROVECHAMIENTOS | -124,135.95 | 0.63 | 0.00 | 0.00 | 0.00 | 0.00 | -124,135.32 |
| Donativos y Aportaciones | 16,657.60 | 0.00 | 0.00 | 0.00 | 0.00 | 0.00 | 16,657.60 |
| No Especificados | -140,793.55 | 0.63 | 0.00 | 0.00 | 0.00 | 0.00 | -140,792.92 |
| Por Enajenación de Bienes Muebles e Inmuebles Municipales | 0.00 | 0.00 | 0.00 | 0.00 | 0.00 | 0.00 | 0.00 |
| MULTAS | 3,180,446.89 | 0.00 | 0.00 | 0.00 | 0.00 | 0.00 | 3,180,446.89 |
| Multas Municipales | 3,180,446.89 | 0.00 | 0.00 | 0.00 | 0.00 | 0.00 | 3,180,446.89 |
| APROVECHAMIENTOS DE TIPO CORRIENTE | 3,056,310.94 | 0.63 | 0.00 | 0.00 | 0.00 | 0.00 | 3,056,311.57 |
| PARTICIPACIONES | 0.00 | 0.00 | 77,085,375.65 | 0.00 | 0.00 | 0.00 | 77,085,375.65 |
| Fondo General de Participaciones | 0.00 | 0.00 | 47,129,566.27 | 0.00 | 0.00 | 0.00 | 47,129,566.27 |
| Fondo de Fiscalización | 0.00 | 0.00 | 1,780,656.69 | 0.00 | 0.00 | 0.00 | 1,780,656.69 |
| Fondo de Fomento Municipal | 0.00 | 0.00 | 18,240,694.41 | 0.00 | 0.00 | 0.00 | 18,240,694.41 |
| Impuesto Sobre Tenencia y Uso de Vehículos | 0.00 | 0.00 | 1,948.50 | 0.00 | 0.00 | 0.00 | 1,948.50 |
| Impuesto Especial Sobre Productos y Servicios | 0.00 | 0.00 | 1,047,878.06 | 0.00 | 0.00 | 0.00 | 1,047,878.06 |
| Impuesto Especial Sobre Productos y Servicios, Por Venta de Gasolina y Diésel | 0.00 | 0.00 | 2,054,833.84 | 0.00 | 0.00 | 0.00 | 2,054,833.84 |
| Impuesto Sobre Automóviles Nuevos | 0.00 | 0.00 | 783,608.04 | 0.00 | 0.00 | 0.00 | 783,608.04 |
| Fondo de Compensación ISAN | 0.00 | 0.00 | 121,524.84 | 0.00 | 0.00 | 0.00 | 121,524.84 |
| Fondo Estatal | 0.00 | 0.00 | 1,263,943.00 | 0.00 | 0.00 | 0.00 | 1,263,943.00 |
| Fondo de Impuesto Sobre la Renta | 0.00 | 0.00 | 4,660,722.00 | 0.00 | 0.00 | 0.00 | 4,660,722.00 |
| Otros Apoyos Extraordinarios | 0.00 | 0.00 | 0.00 | 0.00 | 0.00 | 0.00 | 0.00 |
| APORTACIONES | 1,614,100.00 | 38,741,622.00 | 0.00 | 0.00 | 0.00 | 8,522,627.00 | 48,878,349.00 |
| Fondo de Aportaciones Para el Fortalecimiento de los Municipios | 1,614,100.00 | 38,741,622.00 | 0.00 | 0.00 | 0.00 | 0.00 | 40,355,722.00 |
| Fondo de Aportaciones Para la Infraestructura Social Municipal | 0.00 | 0.00 | 0.00 | 0.00 | 0.00 | 8,522,627.00 | 8,522,627.00 |
| CONVENIOS | 6,014,314.00 | 0.00 | 0.00 | 0.00 | 0.00 | 0.00 | 6,014,314.00 |
| Convenios | 6,014,314.00 | 0.00 | 0.00 | 0.00 | 0.00 | 0.00 | 6,014,314.00 |
| PARTICIPACIONES Y APORTACIONES | 7,628,414.00 | 38,741,622.00 | 77,085,375.65 | 0.00 | 0.00 | 8,522,627.00 | 131,978,038.65 |
| SUMA TOTAL DE LOS INGRESOS | 37,002,206.54 | 38,747,142.42 | 77,110,886.67 | 0.00 | 0.00 | 8,532,638.08 | 161,392,873.71 |

DURANGO, DGO. MAYO 15 DEL 2020

TESORERÍA
C.P. Y M. ERICK SUZ MERNÁNDEZ



MUNICIPIO DE DURANGO
ESTADO DE ACTIVIDADES (INGRESOS)
MES: ABR 2020
CONSOLIDADO



| | TESORERÍA | FORT. RAMO 33 | PART. FED. 2020 | FORTASEG 2020 | INFR. R33 2019 | INFR. R33 2020 | CONSOLIDADO |
|---|----------------------|----------------------|----------------------|---------------|----------------|---------------------|-----------------------|
| APROVECHAMIENTOS | -124,135.95 | 0.63 | 0.00 | 0.00 | 0.00 | 0.00 | -124,135.32 |
| Donativos y Aportaciones | 16,657.60 | 0.00 | 0.00 | 0.00 | 0.00 | 0.00 | 16,657.60 |
| No Especificados | -140,793.55 | 0.63 | 0.00 | 0.00 | 0.00 | 0.00 | -140,792.92 |
| Por Enajenación de Bienes Muebles e Inmuebles Municipales | 0.00 | 0.00 | 0.00 | 0.00 | 0.00 | 0.00 | 0.00 |
| MULTAS | 3,180,446.89 | 0.00 | 0.00 | 0.00 | 0.00 | 0.00 | 3,180,446.89 |
| Multas Municipales | 3,180,446.89 | 0.00 | 0.00 | 0.00 | 0.00 | 0.00 | 3,180,446.89 |
| APROVECHAMIENTOS DE TIPO CORRIENTE | 3,056,310.94 | 0.63 | 0.00 | 0.00 | 0.00 | 0.00 | 3,056,311.57 |
| PARTICIPACIONES | 0.00 | 0.00 | 77,085,375.65 | 0.00 | 0.00 | 0.00 | 77,085,375.65 |
| Fondo General de Participaciones | 0.00 | 0.00 | 47,129,566.27 | 0.00 | 0.00 | 0.00 | 47,129,566.27 |
| Fondo de Fiscalización | 0.00 | 0.00 | 1,780,656.69 | 0.00 | 0.00 | 0.00 | 1,780,656.69 |
| Fondo de Fomento Municipal | 0.00 | 0.00 | 18,240,694.41 | 0.00 | 0.00 | 0.00 | 18,240,694.41 |
| Impuesto Sobre Tenencia y Uso de Vehículos | 0.00 | 0.00 | 1,948.50 | 0.00 | 0.00 | 0.00 | 1,948.50 |
| Impuesto Especial Sobre Productos y Servicios | 0.00 | 0.00 | 1,047,878.06 | 0.00 | 0.00 | 0.00 | 1,047,878.06 |
| Impuesto Especial Sobre Productos y Servicios, Por Venta de Gasolina y Diésel | 0.00 | 0.00 | 2,054,833.84 | 0.00 | 0.00 | 0.00 | 2,054,833.84 |
| Impuesto Sobre Automóviles Nuevos | 0.00 | 0.00 | 783,608.04 | 0.00 | 0.00 | 0.00 | 783,608.04 |
| Fondo de Compensación ISAN | 0.00 | 0.00 | 121,524.84 | 0.00 | 0.00 | 0.00 | 121,524.84 |
| Fondo Estatal | 0.00 | 0.00 | 1,263,943.00 | 0.00 | 0.00 | 0.00 | 1,263,943.00 |
| Fondo de Impuesto Sobre la Renta | 0.00 | 0.00 | 4,660,722.00 | 0.00 | 0.00 | 0.00 | 4,660,722.00 |
| Otros Apoyos Extraordinarios | 0.00 | 0.00 | 0.00 | 0.00 | 0.00 | 0.00 | 0.00 |
| APORTACIONES | 1,614,100.00 | 38,741,622.00 | 0.00 | 0.00 | 0.00 | 8,522,627.00 | 48,878,349.00 |
| Fondo de Aportaciones Para el Fortalecimiento de los Municipios | 1,614,100.00 | 38,741,622.00 | 0.00 | 0.00 | 0.00 | 0.00 | 40,355,722.00 |
| Fondo de Aportaciones Para la Infraestructura Social Municipal | 0.00 | 0.00 | 0.00 | 0.00 | 0.00 | 8,522,627.00 | 8,522,627.00 |
| CONVENIOS | 6,014,314.00 | 0.00 | 0.00 | 0.00 | 0.00 | 0.00 | 6,014,314.00 |
| Convenios | 6,014,314.00 | 0.00 | 0.00 | 0.00 | 0.00 | 0.00 | 6,014,314.00 |
| PARTICIPACIONES Y APORTACIONES | 7,628,414.00 | 38,741,622.00 | 77,085,375.65 | 0.00 | 0.00 | 8,522,627.00 | 131,978,038.65 |
| SUMA TOTAL DE LOS INGRESOS | 37,002,206.54 | 38,747,142.42 | 77,110,886.67 | 0.00 | 0.00 | 8,532,638.08 | 161,392,873.71 |

DURANGO, DGO. MAYO 15 DEL 2020

TESORERO

C.P. Y M.I. ERIKA RUIZ HERNÁNDEZ



MUNICIPIO DE DURANGO
ESTADO DE ACTIVIDADES (GASTOS)
MES: ABRIL 2020
CONSOLIDADO



DURANGO

| | TESORERÍA | FORT. RAMO 33 | PART. FED. 2020 | FORTASEG 2020 | INFR. R33 2019 | INFR. R33 2020 | CONSOLIDADO |
|---|----------------------|----------------------|----------------------|---------------|----------------|----------------|-----------------------|
| Otras Pensiones y Jubilaciones | 80,486.15 | 0.00 | 0.00 | 0.00 | 0.00 | 0.00 | 80,486.15 |
| TRANSFERENCIAS, ASIGNACIONES, SUBSIDIOS Y OTRAS AYUDAS | 18,654,573.61 | 0.00 | 2,669.56 | 0.00 | 0.00 | 0.00 | 18,657,263.17 |
| INTERESES DE LA DEUDA PÚBLICA | 0.00 | 0.00 | 2,578,091.35 | 0.00 | 0.00 | 0.00 | 2,578,091.35 |
| Intereses de la Deuda Interna con Instituciones de Crédito | 0.00 | 0.00 | 2,578,091.35 | 0.00 | 0.00 | 0.00 | 2,578,091.35 |
| INTERESES COMISIONES Y OTROS GASTOS DE LA DEUDA PÚBLICA | 0.00 | 0.00 | 2,578,091.35 | 0.00 | 0.00 | 0.00 | 2,578,091.35 |
| ESTIMACIÓN, DEPRECIACIÓN, DETERIOR, AMORTIZACIÓN, PROVIS | 1,974,241.91 | 0.00 | 0.00 | 0.00 | 0.00 | 0.00 | 1,974,241.91 |
| Estimaciones de Activos no Circulantes | 0.00 | 0.00 | 0.00 | 0.00 | 0.00 | 0.00 | 0.00 |
| Depreciación de Bienes Inmuebles | 458,277.88 | 0.00 | 0.00 | 0.00 | 0.00 | 0.00 | 458,277.88 |
| Depreciación de Otra Infraestructura | 358,860.54 | 0.00 | 0.00 | 0.00 | 0.00 | 0.00 | 358,860.54 |
| Depreciación de Bienes Muebles | 1,077,130.78 | 0.00 | 0.00 | 0.00 | 0.00 | 0.00 | 1,077,130.78 |
| Deterioro de los Activos Biológicos | 18,166.67 | 0.00 | 0.00 | 0.00 | 0.00 | 0.00 | 18,166.67 |
| Amortización de Activos Intangibles | 61,806.04 | 0.00 | 0.00 | 0.00 | 0.00 | 0.00 | 61,806.04 |
| OTROS GASTOS Y PERDIDAS EXTRAORDINARIAS | 1,974,241.91 | 0.00 | 0.00 | 0.00 | 0.00 | 0.00 | 1,974,241.91 |
| INVERSIÓN PÚBLICA | 0.00 | 0.00 | 0.00 | 0.00 | 0.00 | 0.00 | 0.00 |
| Inversión Pública | 0.00 | 0.00 | 0.00 | 0.00 | 0.00 | 0.00 | 0.00 |
| INVERSIÓN PÚBLICA | 0.00 | 0.00 | 0.00 | 0.00 | 0.00 | 0.00 | 0.00 |
| SUMA TOTAL DE EGRESOS | 42,847,759.06 | 43,152,067.99 | 56,840,383.76 | 0.00 | 0.00 | 0.00 | 142,840,210.61 |

DURANGO, DGO., MAYO 15 DEL 2020

TESORERÍA
C.P. Y M.I. ERIKA BÉZ HERNÁNDEZ



MUNICIPIO DE DURANGO
ESTADO DE ACTIVIDADES (GASTOS)
MES: ABRIL 2020
CONSOLIDADO



MUNICIPIO DE
DURANGO

| | TESORERÍA | FORT. RAMO 33 | PART. FED. 2020 | FORTASEG 2020 | INFR. R33 2019 | INFR. R33 2020 | CONSOLIDADO |
|---|----------------------|----------------------|----------------------|---------------|----------------|----------------|-----------------------|
| Otras Pensiones y Jubilaciones | 80,486.15 | 0.00 | 0.00 | 0.00 | 0.00 | 0.00 | 80,486.15 |
| TRANSFERENCIAS, ASIGNACIONES, SUBSIDIOS Y OTRAS AYUDAS | 18,654,573.61 | 0.00 | 2,689.56 | 0.00 | 0.00 | 0.00 | 18,657,263.17 |
| INTERESES DE LA DEUDA PÚBLICA | 0.00 | 0.00 | 2,578,091.35 | 0.00 | 0.00 | 0.00 | 2,578,091.35 |
| Intereses de la Deuda Interna con Instituciones de Crédito | 0.00 | 0.00 | 2,578,091.35 | 0.00 | 0.00 | 0.00 | 2,578,091.35 |
| INTERESES COMISIONES Y OTROS GASTOS DE LA DEUDA PÚBLICA | 0.00 | 0.00 | 2,578,091.35 | 0.00 | 0.00 | 0.00 | 2,578,091.35 |
| ESTIMACIÓN, DEPRECIACIÓN, DETERIOR, AMORTIZACIÓN, PROVIS | 1,974,241.91 | 0.00 | 0.00 | 0.00 | 0.00 | 0.00 | 1,974,241.91 |
| Estimaciones de Activos no Circulantes | 0.00 | 0.00 | 0.00 | 0.00 | 0.00 | 0.00 | 0.00 |
| Depreciación de Bienes Inmuebles | 458,277.88 | 0.00 | 0.00 | 0.00 | 0.00 | 0.00 | 458,277.88 |
| Depreciación de Otra Infraestructura | 358,860.54 | 0.00 | 0.00 | 0.00 | 0.00 | 0.00 | 358,860.54 |
| Depreciación de Bienes Muebles | 1,077,130.78 | 0.00 | 0.00 | 0.00 | 0.00 | 0.00 | 1,077,130.78 |
| Deterioro de los Activos Biológicos | 18,166.67 | 0.00 | 0.00 | 0.00 | 0.00 | 0.00 | 18,166.67 |
| Amortización de Activos Intangibles | 61,806.04 | 0.00 | 0.00 | 0.00 | 0.00 | 0.00 | 61,806.04 |
| OTROS GASTOS Y PERDIDAS EXTRAORDINARIAS | 1,974,241.91 | 0.00 | 0.00 | 0.00 | 0.00 | 0.00 | 1,974,241.91 |
| INVERSIÓN PÚBLICA | 0.00 | 0.00 | 0.00 | 0.00 | 0.00 | 0.00 | 0.00 |
| Inversión Pública | 0.00 | 0.00 | 0.00 | 0.00 | 0.00 | 0.00 | 0.00 |
| INVERSIÓN PÚBLICA | 0.00 | 0.00 | 0.00 | 0.00 | 0.00 | 0.00 | 0.00 |
| SUMA TOTAL DE EGRESOS | 42,847,759.06 | 43,152,067.99 | 56,840,383.76 | 0.00 | 0.00 | 0.00 | 142,840,210.81 |

DURANGO, DGO., MAYO 15 DEL 2020

TESORERO

C.P. Y M.I. ERIKA RUIZ HERNÁNDEZ



MUNICIPIO DE DURANGO
DIRECCIÓN MUNICIPAL DE ADMINISTRACIÓN Y FINANZAS



MUNICIPIO DE
DURANGO

ESTADO DE DEUDA PUBLICA AL 30 DE ABRIL DE 2020
(DEUDA A LARGO PLAZO)

DEUDA PÚBLICA AL 1o. DE MARZO DE 2020

333,627,423.01

| | | |
|-------------------|----------------------------------|-----------------------|
| BANOBRAS | | 285,264,556.44 |
| CRÉDITO No. 7725 | REESTRUCTURACIÓN | 64,497,944.53 |
| CRÉDITO No. 7726 | REESTRUCTURACIÓN | 32,917,963.18 |
| CRÉDITO No. 8708 | INVERSIONES PÚBLICAS PRODUCTIVAS | 33,520,620.79 |
| CRÉDITO No. 8752 | INVERSIONES PÚBLICAS PRODUCTIVAS | 34,824,078.00 |
| CRÉDITO No. 8934 | INVERSIONES PÚBLICAS PRODUCTIVAS | 29,572,097.70 |
| CRÉDITO No. 9676 | INVERSIONES PÚBLICAS PRODUCTIVAS | 33,142,229.18 |
| CRÉDITO No. 11226 | INVERSIONES PÚBLICAS PRODUCTIVAS | 31,805,961.44 |
| CRÉDITO No. 11870 | INVERSIONES PÚBLICAS PRODUCTIVAS | 24,983,661.62 |
| BANORTE | | 48,362,866.57 |
| CRÉDITO No. 7823 | INVERSIONES PÚBLICAS PRODUCTIVAS | 24,719,180.00 |
| CRÉDITO No. 9030 | INVERSIONES PÚBLICAS PRODUCTIVAS | 23,643,686.57 |

(-) AMORTIZACIÓN DEUDA PÚBLICA EN EL PERIODO
DEL 1o. DE MARZO AL 30 DE ABRIL DE 2020

4,427,553.90

| | | |
|-------------------|----------------------------------|---------------------|
| BANOBRAS | | 3,607,643.90 |
| CRÉDITO No. 7725 | REESTRUCTURACIÓN | 805,667.17 |
| CRÉDITO No. 7726 | REESTRUCTURACIÓN | 411,190.19 |
| CRÉDITO No. 8708 | INVERSIONES PÚBLICAS PRODUCTIVAS | 418,971.34 |
| CRÉDITO No. 8752 | INVERSIONES PÚBLICAS PRODUCTIVAS | 236,459.00 |
| CRÉDITO No. 8934 | INVERSIONES PÚBLICAS PRODUCTIVAS | 631,297.35 |
| CRÉDITO No. 9676 | INVERSIONES PÚBLICAS PRODUCTIVAS | 554,620.39 |
| CRÉDITO No. 11226 | INVERSIONES PÚBLICAS PRODUCTIVAS | 326,628.03 |
| CRÉDITO No. 11870 | INVERSIONES PÚBLICAS PRODUCTIVAS | 222,810.43 |
| BANORTE | | 819,910.00 |
| CRÉDITO No. 7823 | INVERSIONES PÚBLICAS PRODUCTIVAS | 561,796.00 |
| CRÉDITO No. 9030 | INVERSIONES PÚBLICAS PRODUCTIVAS | 258,114.00 |


DEUDA PÚBLICA AL 30 DE ABRIL DE 2020

329,199,869.11

| | | |
|-------------------|----------------------------------|-----------------------|
| BANOBRAS | | 281,656,912.54 |
| CRÉDITO No. 7725 | REESTRUCTURACIÓN | 63,692,277.36 |
| CRÉDITO No. 7726 | REESTRUCTURACIÓN | 32,506,772.99 |
| CRÉDITO No. 8708 | INVERSIONES PÚBLICAS PRODUCTIVAS | 33,101,649.45 |
| CRÉDITO No. 8752 | INVERSIONES PÚBLICAS PRODUCTIVAS | 34,587,619.00 |
| CRÉDITO No. 8934 | INVERSIONES PÚBLICAS PRODUCTIVAS | 28,940,800.35 |
| CRÉDITO No. 9676 | INVERSIONES PÚBLICAS PRODUCTIVAS | 32,587,608.79 |
| CRÉDITO No. 11226 | INVERSIONES PÚBLICAS PRODUCTIVAS | 31,479,333.41 |
| CRÉDITO No. 11870 | INVERSIONES PÚBLICAS PRODUCTIVAS | 24,760,851.19 |



MUNICIPIO DE DURANGO
DIRECCIÓN MUNICIPAL DE ADMINISTRACIÓN Y FINANZAS



MUNICIPIO DE
DURANGO

ESTADO DE DEUDA PUBLICA AL 30 DE ABRIL DE 2020
(DEUDA A LARGO PLAZO)

BANORTE

CRÉDITO No. 7823

CRÉDITO No. 9030

INVERSIONES PÚBLICAS PRODUCTIVAS

INVERSIONES PÚBLICAS PRODUCTIVAS


47,542,956.57

24,157,384.00

23,385,572.57

DURANGO, DGO. 15 DE MAYO DE 2020

DIRECTORA MUNICIPAL DE ADMINISTRACIÓN Y FINANZAS
C.P. Y M.I. ERIKA RUIZ HERNÁNDEZ



MUNICIPIO DE DURANGO
DIRECCIÓN MUNICIPAL DE ADMINISTRACIÓN Y FINANZAS



MUNICIPIO DE
DURANGO

ESTADO DE DEUDA PUBLICA AL 30 DE ABRIL DE 2020
(DEUDA A LARGO PLAZO)

BANORTE

CRÉDITO No. 7823

CRÉDITO No. 9030

INVERSIONES PÚBLICAS PRODUCTIVAS

INVERSIONES PÚBLICAS PRODUCTIVAS

47,542,956.57

24,157,384.00

23,385,572.57

DURANGO, DGO. 15 DE MAYO DE 2020

DIRECTORA MUNICIPAL DE ADMINISTRACIÓN Y FINANZAS
C.P. Y M.I. ERIKA RUIZ HERNÁNDEZ



MUNICIPIO DE DURANGO
Estado Analítico de Ingresos
Del 01 DE ENERO AL 30 DE ABRIL DEL 2020



| Rubro de Ingresos | Estimado | Ampliaciones y Reducciones | Modificado | Devengado | Recaudado | Diferencia |
|---|-------------------------|----------------------------|-------------------------|-----------------------|-----------------------|-------------------|
| | -1 | -2 | (3= 1 + 2) | -4 | -5 | (6= 5 - 1) |
| Impuestos | 487,279,954.26 | 0.00 | 487,279,954.26 | 277,259,675.44 | 277,259,675.44 | -210,020,278.82 |
| Cuotas y Aportaciones de Seguridad Social | 0.00 | 0.00 | 0.00 | 0.00 | 0.00 | 0.00 |
| Contribuciones de Mejoras | 0.00 | 0.00 | 0.00 | 0.00 | 0.00 | 0.00 |
| Derechos | 156,789,335.31 | 0.00 | 156,789,335.31 | 70,183,572.75 | 70,183,572.75 | -86,605,762.56 |
| Productos | 11,972,042.42 | 0.00 | 11,972,042.42 | 2,567,593.17 | 2,567,593.17 | -9,404,449.25 |
| Aprovechamientos | 44,801,743.10 | 0.00 | 44,801,743.10 | 18,625,961.82 | 18,625,961.82 | -26,175,781.28 |
| Ingresos por Venta de Bienes, Prestación de Servicios y Otros Ingresos | 0.00 | 0.00 | 0.00 | 0.00 | 0.00 | 0.00 |
| Participaciones, Aportaciones, Convenios, Incentivos Derivados de la Colaboración Fiscal y Fondos Distintos de Aportaciones | 1,622,700,017.40 | 0.00 | 1,622,700,017.40 | 509,217,591.91 | 509,217,591.91 | -1,113,482,425.49 |
| Transferencias, Asignaciones, Subsidios y Subvenciones, y Pensiones y Jubilaciones | 0.00 | 0.00 | 0.00 | 0.00 | 0.00 | 0.00 |
| Ingresos Derivados de Financiamientos | 50,000,000.00 | 0.00 | 50,000,000.00 | 0.00 | 0.00 | -50,000,000.00 |
| Total | 2,373,543,092.49 | 0.00 | 2,373,543,092.49 | 877,854,395.09 | 877,854,395.09 | 0.00 |

Ingresos excedentes

| Estado Analítico de Ingresos Por Fuente de Financiamiento | Ingreso | | | | | Diferencia |
|---|-------------------------|----------------------------|-------------------------|-----------------------|-----------------------|-------------------|
| | Estimado | Ampliaciones y Reducciones | Modificado | Devengado | Recaudado | |
| | -1 | -2 | (3= 1 + 2) | -4 | -5 | |
| Ingresos del Poder Ejecutivo Federal o Estatal y de los Municipios | | | | | | |
| Impuestos | 487,279,954.26 | 0.00 | 487,279,954.26 | 277,259,675.44 | 277,259,675.44 | -210,020,278.82 |
| Cuotas y Aportaciones de Seguridad Social | 0.00 | 0.00 | 0.00 | 0.00 | 0.00 | 0.00 |
| Contribuciones de Mejoras | 0.00 | 0.00 | 0.00 | 0.00 | 0.00 | 0.00 |
| Derechos | 156,789,335.31 | 0.00 | 156,789,335.31 | 70,183,572.75 | 70,183,572.75 | -86,605,762.56 |
| Productos | 11,972,042.42 | 0.00 | 11,972,042.42 | 2,567,593.17 | 2,567,593.17 | -9,404,449.25 |
| Aprovechamientos | 44,801,743.10 | 0.00 | 44,801,743.10 | 18,625,961.82 | 18,625,961.82 | -26,175,781.28 |
| Participaciones, Aportaciones, Convenios, Incentivos Derivados de la Colaboración Fiscal y Fondos Distintos de Aportaciones | 1,622,700,017.40 | 0.00 | 1,622,700,017.40 | 509,217,591.91 | 509,217,591.91 | -1,113,482,425.49 |
| Transferencias, Asignaciones, Subsidios y Subvenciones, y Pensiones y Jubilaciones | 0.00 | 0.00 | 0.00 | 0.00 | 0.00 | 0.00 |
| Ingresos de los Entes Públicos de los Poderes Legislativo y Judicial, de los Órganos Autónomos y del Sector Paraestatal o Paramunicipal, así como de las Empresas Productivas del Estado | | | | | | |
| Cuotas y Aportaciones de Seguridad Social | 0.00 | 0.00 | 0.00 | 0.00 | 0.00 | 0.00 |
| Productos | 0.00 | 0.00 | 0.00 | 0.00 | 0.00 | 0.00 |
| Ingresos por Venta de Bienes, Prestación de Servicios y Otros Ingresos | 0.00 | 0.00 | 0.00 | 0.00 | 0.00 | 0.00 |
| Transferencias, Asignaciones, Subsidios y Subvenciones, y Pensiones y Jubilaciones | 0.00 | 0.00 | 0.00 | 0.00 | 0.00 | 0.00 |
| Ingresos Derivados de Financiamientos | | | | | | |
| Ingresos Derivados de Financiamientos | 50,000,000.00 | 0.00 | 50,000,000.00 | 0.00 | 0.00 | -50,000,000.00 |
| Total | 2,373,543,092.49 | 0.00 | 2,373,543,092.49 | 877,854,395.09 | 877,854,395.09 | 0.00 |

Ingresos excedentes



MUNICIPIO DE DURANGO
Estado Analítico del Ejercicio del Presupuesto de Egresos
Clasificación por Objeto del Gasto (Capítulo y Concepto)
Del 01 de Enero al 30 de Abril del 2020



MXN

| Concepto | Aprobado 1 | Ampliaciones/ Reducciones 2 | Modificado 3 = (1+2) | Devengado 4 | Pagado 5 | Subejercicio 6 = (3-4) |
|---|-------------------------|-----------------------------------|-------------------------|-----------------------|-----------------------|---------------------------|
| Servicios Personales | 1,005,842,075.67 | 0.00 | 1,005,842,075.67 | 309,884,807.50 | 309,854,980.08 | 695,957,268.17 |
| Remuneraciones al Personal de Caracter Permanente | 409,982,315.30 | 0.00 | 409,982,315.30 | 160,578,347.64 | 160,575,060.09 | 249,403,967.66 |
| Remuneraciones al Personal de Caracter Transitorio | 84,072,710.58 | 0.00 | 84,072,710.58 | 14,333,450.03 | 14,333,450.03 | 69,739,260.55 |
| Remuneraciones Adicionales y Especiales | 234,876,850.57 | 0.00 | 234,876,850.57 | 43,888,343.24 | 43,892,197.37 | 190,988,507.33 |
| Seguridad Social | 124,280,499.05 | 0.00 | 124,280,499.05 | 45,268,328.55 | 45,268,328.55 | 79,012,170.50 |
| Otras Prestaciones Sociales y Económicas | 152,629,700.17 | 0.00 | 152,629,700.17 | 45,816,338.04 | 45,785,944.04 | 106,813,362.13 |
| Previsiones | 0.00 | 0.00 | 0.00 | 0.00 | 0.00 | 0.00 |
| Pago de Estimulos a Servidores Públicos | 0.00 | 0.00 | 0.00 | 0.00 | 0.00 | 0.00 |
| Materiales y Suministros | 159,561,587.92 | 0.00 | 159,561,587.92 | 36,362,700.65 | 26,241,468.99 | 123,198,887.27 |
| Materiales de Administración, Emisión de Documentos y Artículos Oficiales | 11,859,868.31 | 0.00 | 11,859,868.31 | 1,775,377.92 | 309,044.44 | 10,084,490.39 |
| Alimentos y Utensilios | 10,152,037.33 | 0.00 | 10,152,037.33 | 2,108,350.60 | 973,086.64 | 8,043,686.73 |
| Materias Primas y Materiales de Producción y Comercialización | 0.00 | 0.00 | 0.00 | 0.00 | 0.00 | 0.00 |
| Materiales y Artículos de Construcción y de Reparación | 37,675,944.12 | 0.00 | 37,675,944.12 | 4,403,779.39 | 2,003,476.47 | 33,272,164.73 |
| Productos Químicos, Farmacéuticos y de Laboratorio | 8,962,149.06 | 0.00 | 8,962,149.06 | 799,353.66 | 77,058.20 | 8,162,795.40 |
| Combustibles, Lubricantes y Aditivos | 68,832,140.35 | 0.00 | 68,832,140.35 | 26,204,217.56 | 22,689,542.51 | 42,627,922.79 |
| Vestuario, Blancos, Prendas de Protección y Artículos Deportivos | 14,112,915.17 | 0.00 | 14,112,915.17 | 284,268.93 | 36,915.08 | 13,828,646.24 |
| Materiales y Suministros para Seguridad | 210,000.00 | 0.00 | 210,000.00 | 0.00 | 0.00 | 210,000.00 |
| Herramientas, Refacciones y Accesorios Menores | 7,756,533.58 | 0.00 | 7,756,533.58 | 787,352.59 | 152,345.65 | 6,969,180.99 |
| Servicios Generales | 666,310,952.48 | 0.00 | 666,310,952.48 | 103,025,048.21 | 89,027,649.49 | 563,285,904.27 |




MUNICIPIO DE DURANGO
Estado Analítico del Ejercicio del Presupuesto de Egresos
Clasificación por Objeto del Gasto (Capítulo y Concepto)
Del 01 de Enero al 30 de Abril del 2020



MXN

| Concepto | Aprobado 1 | Ampliaciones/ Reducciones 2 | Modificado 3 = (1+2) | Devengado 4 | Pagado 5 | Subejercicio 6 = (3-4) |
|--|-----------------------|-----------------------------------|-------------------------|-----------------------|-----------------------|---------------------------|
| Servicios Básicos | 130,418,945.95 | 0.00 | 130,418,945.95 | 23,869,005.66 | 22,768,623.52 | 106,549,940.29 |
| Servicios de Arrendamiento | 102,033,056.87 | 0.00 | 102,033,056.87 | 10,280,026.62 | 6,930,877.30 | 91,753,030.25 |
| Servicios Profesionales, Científicos, Técnicos y Otros Servicios | 89,642,061.45 | 0.00 | 89,642,061.45 | 6,274,032.32 | 4,472,482.08 | 83,368,029.13 |
| Servicios Financieros, Bancarios y Comerciales | 32,739,631.13 | 0.00 | 32,739,631.13 | 5,049,219.76 | 3,815,963.99 | 27,690,411.37 |
| Servicios de Instalación, Reparación, Mantenimiento y Conservación | 205,328,826.19 | 0.00 | 205,328,826.19 | 44,391,641.41 | 41,467,953.98 | 160,937,184.78 |
| Servicios de Comunicación Social y Publicidad | 31,343,136.01 | 0.00 | 31,343,136.01 | 6,614,829.83 | 4,415,188.34 | 24,728,306.18 |
| Servicio de Traslado y Viáticos | 7,836,489.95 | 0.00 | 7,836,489.95 | 599,506.87 | 587,172.87 | 7,236,983.08 |
| Servicios Oficiales | 34,134,090.87 | 0.00 | 34,134,090.87 | 3,499,554.99 | 2,606,626.97 | 30,634,535.88 |
| Otros servicios Generales | 32,834,714.06 | 0.00 | 32,834,714.06 | 2,447,230.75 | 1,962,760.44 | 30,387,483.31 |
| Transferencias, Asignaciones, Subsidios y Otras Ayudas | 300,259,804.81 | 0.00 | 300,259,804.81 | 125,483,867.45 | 128,598,040.69 | 174,775,937.36 |
| Transferencias Internas y Asignaciones al Sector Público | 0.00 | 0.00 | 0.00 | 0.00 | 0.00 | 0.00 |
| Transferencias al Resto del Sector Público | 112,059,451.39 | 0.00 | 112,059,451.39 | 34,452,628.78 | 34,223,822.26 | 77,606,822.61 |
| Subsidios y Subvenciones | 128,491,290.61 | 0.00 | 128,491,290.61 | 82,701,507.81 | 82,124,088.52 | 45,789,782.80 |
| Ayudas Sociales | 58,609,062.81 | 0.00 | 58,609,062.81 | 8,008,451.63 | 11,928,850.68 | 50,600,611.18 |
| Pensiones y Jubilaciones | 1,100,000.00 | 0.00 | 1,100,000.00 | 321,279.23 | 321,279.23 | 778,720.77 |
| Transferencias a Fideicomisos, Mandatos y Otros Análogos | 0.00 | 0.00 | 0.00 | 0.00 | 0.00 | 0.00 |
| Transferencias a la Seguridad Social | 0.00 | 0.00 | 0.00 | 0.00 | 0.00 | 0.00 |
| Donativos | 0.00 | 0.00 | 0.00 | 0.00 | 0.00 | 0.00 |
| Transferencias al Exterior | 0.00 | 0.00 | 0.00 | 0.00 | 0.00 | 0.00 |
| Bienes Muebles, Inmuebles e Intangibles | 10,070,283.15 | 0.00 | 10,070,283.15 | 486,073.56 | 118,372.24 | 9,584,209.59 |



MUNICIPIO DE DURANGO
Estado Analítico del Ejercicio del Presupuesto de Egresos
Clasificación por Objeto del Gasto (Capítulo y Concepto)
Del 01 de Enero al 30 de Abril del 2020



MXN

| Concepto | Aprobado 1 | Ampliaciones/ Reducciones 2 | Modificado 3 = (1+2) | Devengado 4 | Pagado 5 | Subejercicio 6 = (3-4) |
|---|----------------|-----------------------------------|-------------------------|----------------|---------------|---------------------------|
| Bienes Muebles, Inmuebles e Intangibles | 10,070,283.15 | 0.00 | 10,070,283.15 | 486,073.56 | 118,372.24 | 9,584,209.59 |
| Inversión Pública | 115,834,501.40 | 0.00 | 115,834,501.40 | 39,083,262.17 | 3,107,751.35 | 76,751,239.23 |
| Obra Pública en Bienes de Dominio Público | 115,834,501.40 | 0.00 | 115,834,501.40 | 39,083,262.17 | 3,107,751.35 | 76,751,239.23 |
| Obra Pública en Bienes Propios | 0.00 | 0.00 | 0.00 | 0.00 | 0.00 | 0.00 |
| Proyectos Productivos y Acciones de Fomento | 0.00 | 0.00 | 0.00 | 0.00 | 0.00 | 0.00 |
| Inversiones Financieras y Otras Provisiones | 0.00 | 0.00 | 0.00 | 0.00 | 0.00 | 0.00 |
| Inversiones para el Fomento de Actividades Productivas | 0.00 | 0.00 | 0.00 | 0.00 | 0.00 | 0.00 |
| Acciones y Participaciones de Capital | 0.00 | 0.00 | 0.00 | 0.00 | 0.00 | 0.00 |
| Compra de Títulos y Valores | 0.00 | 0.00 | 0.00 | 0.00 | 0.00 | 0.00 |
| Concesión de Préstamos | 0.00 | 0.00 | 0.00 | 0.00 | 0.00 | 0.00 |
| Inversiones en Fideicomisos, Mandatos y Otros Análogos | 0.00 | 0.00 | 0.00 | 0.00 | 0.00 | 0.00 |
| Otras Inversiones Financieras | 0.00 | 0.00 | 0.00 | 0.00 | 0.00 | 0.00 |
| Provisiones para contingencias y Otras Erogaciones Especiales | 0.00 | 0.00 | 0.00 | 0.00 | 0.00 | 0.00 |
| Participaciones y Aportaciones | 0.00 | 0.00 | 0.00 | 0.00 | 0.00 | 0.00 |
| Participaciones | 0.00 | 0.00 | 0.00 | 0.00 | 0.00 | 0.00 |
| Aportaciones | 0.00 | 0.00 | 0.00 | 0.00 | 0.00 | 0.00 |
| Convenios | 0.00 | 0.00 | 0.00 | 0.00 | 0.00 | 0.00 |
| Deuda Pública | 115,963,887.06 | 0.00 | 115,963,887.06 | 55,562,729.10 | 55,562,729.10 | 60,401,157.96 |
| Amortizaciones de la Deuda Pública | 84,575,127.32 | 0.00 | 84,575,127.32 | 48,000,107.10 | 48,000,107.10 | 36,575,020.22 |



MUNICIPIO DE DURANGO
Estado Analítico del Ejercicio del Presupuesto de Egresos
Clasificación por Objeto del Gasto (Capítulo y Concepto)
Del 01 de Enero al 30 de Abril del 2020



MXN

| Concepto | Aprobado 1 | Ampliaciones/ Reducciones 2 | Modificado 3 = (1+2) | Devengado 4 | Pagado 5 | Subejercicio 6 = (3-4) |
|--|-------------------------|-----------------------------------|-------------------------|-----------------------|-----------------------|---------------------------|
| Intereses de la Deuda Pública | 31,388,759.74 | 0.00 | 31,388,759.74 | 7,562,622.00 | 7,562,622.00 | 23,826,137.74 |
| Comisiones de la Deuda Pública | 0.00 | 0.00 | 0.00 | 0.00 | 0.00 | 0.00 |
| Gastos de la Deuda Pública | 0.00 | 0.00 | 0.00 | 0.00 | 0.00 | 0.00 |
| Costo por Coberturas | 0.00 | 0.00 | 0.00 | 0.00 | 0.00 | 0.00 |
| Apoyos Financieros | 0.00 | 0.00 | 0.00 | 0.00 | 0.00 | 0.00 |
| Adeudos de Ejercicios Fiscales Anteriores (Adefas) | 0.00 | 0.00 | 0.00 | 0.00 | 0.00 | 0.00 |
| TOTAL | 2,373,843,092.49 | 0.00 | 2,373,843,092.49 | 669,888,488.64 | 612,510,991.94 | 1,703,954,603.85 |



MUNICIPIO DE DURANGO
DIRECCION MUNICIPAL DE ADMINISTRACIÓN Y FINANZAS



INGRESOS Y EGRESOS DEL 1o. DE ENERO AL 30 DE ABRIL DE 2020

| CTA | NOMBRE | ENERO | FEBRERO | MARZO | ABRIL | ACUMULADO |
|-----------------|---|----------------|---------------|----------------|---------------|----------------|
| INGRESOS | | | | | | |
| 411000000 | IMPUESTO SOBRE LOS INGRESOS | 60,930.32 | 45,408.80 | 32,142.00 | 0.00 | 138,481.12 |
| 411010001 | Sobre Diversiones y Espectáculos Públicos | 60,930.32 | 45,408.80 | 32,142.00 | 0.00 | 138,481.12 |
| 411200000 | IMPUESTOS SOBRE EL PATRIMONIO | 191,262,345.98 | 20,592,326.41 | 21,732,221.97 | 7,159,777.26 | 240,746,671.62 |
| 4112010001 | Impuesto del Ejercicio | 181,518,248.70 | 17,612,787.85 | 18,874,444.31 | 4,043,407.91 | 222,048,888.77 |
| 4112010002 | Impuesto de Ejercicios Anteriores | 9,744,097.28 | 2,979,538.56 | 2,857,777.66 | 3,116,369.35 | 18,697,782.85 |
| 411300000 | IMPUESTO SOBRE LA PRODUCCION, EL CONSUMO Y LAS TRANSACCIONES | 8,599,828.23 | 7,623,603.09 | 7,256,663.31 | 5,244,585.03 | 28,724,679.66 |
| 4113010001 | Sobre Actividades Comerciales y Oficios Ambulantes | 372,199.73 | 243,956.74 | 206,571.03 | 65,865.67 | 888,593.17 |
| 4113040001 | Sobre Traslado de Dominio de Bienes Inmuebles | 8,227,628.50 | 7,379,646.35 | 7,050,092.28 | 5,178,719.36 | 27,836,086.49 |
| 411700000 | ACCESORIOS DE IMPUESTOS | 2,987,326.26 | 1,146,522.21 | 1,422,346.47 | 2,093,648.10 | 7,649,843.04 |
| 4117010001 | Recargos Impuestos | 2,535,431.78 | 1,146,522.21 | 1,422,346.47 | 2,093,648.10 | 7,197,948.56 |
| 4117030001 | Gastos de Ejecución de Impuestos | 451,894.48 | 0.00 | 0.00 | 0.00 | 451,894.48 |
| 411000000 | IMPUESTOS | 202,910,430.79 | 29,407,860.51 | 30,443,373.75 | 14,498,010.39 | 277,259,675.44 |
| 414100000 | DERECHOS POR USO, GOCE, APROVECHAMIENTO O EXPLOTACION DE BIENES DE D | 993,574.97 | 856,576.97 | 1,585,117.17 | 496,990.00 | 3,932,259.11 |
| 4141040001 | Por Establecimiento de Instalaciones de Mobiliario Urbano y Publicitario en Vía Pública | 581,491.41 | 388,124.29 | 656,029.10 | 57,794.35 | 1,683,439.15 |
| 4141060001 | Por Estacionamiento de Vehículos en la Vía Pública en aquellos Lugares Donde Existen | 412,083.56 | 468,452.68 | 929,088.07 | 439,195.65 | 2,248,819.96 |
| 414300000 | DERECHOS POR PRESTACION DE SERVICIOS | 10,993,997.46 | 11,225,268.49 | 31,712,735.01 | 10,502,050.92 | 64,434,051.88 |
| 4143010001 | Por Servicio de Rastro | 43,432.28 | 30,208.00 | 31,154.00 | 26,405.00 | 131,199.28 |
| 4143020001 | Por la Prestación de Servicios en los Panteones Municipales | 537,000.37 | 597,461.46 | 428,121.66 | 264,622.68 | 1,827,206.17 |
| 4143040001 | Por Construcciones Reconstrucciones Reparaciones y Demoliciones | 781,745.83 | 774,004.02 | 831,387.40 | 890,976.24 | 3,278,113.49 |
| 4143050001 | Sobre Fraccionamientos | 285,876.05 | 215,570.68 | 335,035.21 | 977,121.89 | 1,813,603.83 |
| 4143060000 | Por Cooperación para Obras Públicas | 48,436.59 | 24,477.14 | 43,004.62 | 994,287.64 | 1,110,205.99 |
| 4143070000 | Por Servicios de Limpia y Recolección de Desechos Industriales y Comerciales | 557,747.37 | 302,158.50 | 305,524.91 | 128,609.53 | 1,294,040.31 |
| 4143100001 | Expedición de Licencias de Bebidas Alcohólicas | 0.00 | 0.00 | 558,725.28 | 390,960.00 | 949,685.28 |
| 4143100002 | Refrendo de Licencias de Bebidas Alcohólicas | 3,004,379.91 | 444,485.90 | 22,322,010.00 | 231,869.67 | 26,002,745.48 |
| 4143100003 | Movimientos de Patentes de Bebidas Alcohólicas | 436,052.89 | 0.00 | 35,373.92 | 171,052.96 | 642,479.77 |
| 4143100004 | Expedición de Otras Licencias y Refrendos | 2,669,979.82 | 1,566,879.93 | 776,401.13 | 168,394.73 | 5,181,655.61 |
| 4143140001 | Por Servicios Catastrales | 1,261,762.33 | 1,028,766.00 | 1,102,191.26 | 790,683.34 | 4,183,402.93 |
| 4143150001 | Por Servicios de Certificaciones Legalizaciones y Expedición de Copias Certificadas | 887,351.48 | 945,847.43 | 805,275.53 | 417,950.24 | 3,056,424.68 |
| 4143170001 | Por Servicio Público de Iluminación | 0.00 | 4,774,566.70 | 3,721,963.53 | 4,896,764.52 | 13,393,294.75 |
| 4143180000 | Por Servicios Municipales de Salud | 480,232.54 | 520,842.73 | 416,566.56 | 152,352.48 | 1,569,994.31 |
| 414400000 | ACCESORIOS DE DERECHOS | 136,685.44 | 527,600.02 | 572,144.08 | 547,955.22 | 1,784,384.76 |
| 4144010001 | Recargos Catastro | 136,685.44 | 114,486.94 | 154,848.25 | 162,723.61 | 568,744.24 |
| 4144020001 | Gastos de Ejecución de Derechos | 0.00 | 413,113.08 | 417,295.83 | 385,231.61 | 1,215,640.52 |
| 414900000 | OTROS DERECHOS | 0.00 | 12,811.00 | 20,066.00 | 0.00 | 32,877.00 |
| 4149010000 | Cheques Devueltos | 0.00 | 12,811.00 | 20,066.00 | 0.00 | 32,877.00 |
| 414000000 | DERECHOS | 12,124,257.87 | 12,622,256.48 | 33,890,062.26 | 11,546,996.14 | 70,183,572.75 |
| 415100000 | PRODUCTOS DERIVADOS DEL USO Y APROVECHAMIENTO, DE BIENES NO SUJETOS | 815,787.07 | 765,382.75 | 672,906.39 | 313,516.96 | 2,567,593.17 |
| 4151020000 | Por Establecimiento y Empresas que Dependan del Municipio | 492,295.09 | 458,758.33 | 309,401.52 | 6,563.00 | 1,267,017.94 |
| 4151030002 | Por Créditos a Favor del Municipio | 267,278.87 | 283,441.09 | 317,675.44 | 201,557.27 | 1,069,952.67 |
| 4151080001 | Otros Productos que Generan Ingresos Corrientes | 56,213.11 | 23,183.33 | 45,829.43 | 105,396.69 | 230,622.56 |
| 415000000 | PRODUCTOS DE TIPO CORRIENTE | 815,787.07 | 765,382.75 | 672,906.39 | 313,516.96 | 2,567,593.17 |
| 416100000 | APROVECHAMIENTOS | 369,683.01 | 230,016.20 | 1,333,809.39 | -124,135.32 | 1,809,373.28 |
| 4161030001 | Donativos y Aportaciones | 101,443.03 | 43,716.36 | 33,492.76 | 16,657.60 | 195,309.75 |
| 4161070001 | No Especificados | 268,239.98 | 186,299.84 | 1,300,316.63 | -140,792.92 | 1,614,063.53 |
| 416200000 | MULTAS | 4,869,590.05 | 4,259,804.77 | 4,506,746.83 | 3,180,446.89 | 16,816,588.54 |
| 4162010000 | Multas | 4,869,590.05 | 4,259,804.77 | 4,506,746.83 | 3,180,446.89 | 16,816,588.54 |
| 416000000 | APROVECHAMIENTOS DE TIPO CORRIENTE | 5,239,273.06 | 4,489,820.97 | 5,840,556.22 | 3,056,311.57 | 18,625,961.82 |
| 4211010000 | PARTICIPACIONES FEDERALES | 10,000,000.00 | 82,806,276.64 | 128,045,990.02 | 77,085,375.65 | 297,937,642.31 |
| 4211010001 | Fondo General de Participaciones | 0.00 | 46,031,861.74 | 69,022,909.00 | 47,129,566.27 | 162,184,337.01 |
| 4211010002 | Fondo de Fiscalización | 0.00 | 3,591,190.52 | 1,768,100.71 | 1,780,656.69 | 7,139,947.92 |
| 4211010003 | Fondo de Fomento Municipal | 0.00 | 17,870,102.33 | 26,981,993.84 | 18,240,694.41 | 63,092,790.58 |
| 4211010004 | Fondo Sobre Tenencia y Uso de Vehículos | 0.00 | 19.41 | 193.99 | 1,948.50 | 2,161.90 |
| 4211010005 | Impuesto Especial Sobre Productos y Servicios | 0.00 | 1,350,223.55 | 2,244,756.13 | 1,047,878.06 | 4,642,857.74 |
| 4211010006 | Impuesto Especial Sobre Productos y Servicios, Por Venta de Gasolina y Diésel | 0.00 | 1,925,920.28 | 2,189,379.71 | 2,054,833.84 | 6,170,133.83 |
| 4211010007 | Impuesto Sobre Automóviles Nuevos | 0.00 | 1,012,133.97 | 985,428.80 | 783,608.04 | 2,781,170.81 |
| 4211010008 | Fondo de Compensación ISAN | 0.00 | 121,524.84 | 121,524.84 | 121,524.84 | 364,574.52 |
| 4211010009 | Fondo Estatal | 0.00 | 1,263,943.00 | 1,263,943.00 | 1,263,943.00 | 3,791,829.00 |
| 4211010010 | Fondo de Impuesto Sobre la Renta | 0.00 | 9,639,357.00 | 23,467,760.00 | 4,660,722.00 | 37,767,839.00 |
| 4211010011 | Otros Apoyos Extraordinarios | 10,000,000.00 | 0.00 | 0.00 | 0.00 | 10,000,000.00 |
| 421200000 | APORTACIONES | 38,741,622.00 | 47,264,249.00 | 47,264,249.00 | 48,878,349.00 | 182,148,469.00 |
| 4212010001 | Fondo Estatal Para El Fortalecimiento de los Municipios | 38,741,622.00 | 38,741,622.00 | 38,741,622.00 | 40,355,722.00 | 156,580,588.00 |
| 4212010002 | Fondo Estatal Para la Infraestructura Social Municipal | 0.00 | 8,522,627.00 | 8,522,627.00 | 8,522,627.00 | 25,567,881.00 |
| 421300000 | CONVENIOS | 0.00 | 0.00 | 23,117,166.60 | 6,014,314.00 | 29,131,480.60 |
| 4213000000 | Convenios | 0.00 | 0.00 | 23,117,166.60 | 6,014,314.00 | 29,131,480.60 |



MUNICIPIO DE DURANGO
DIRECCION MUNICIPAL DE ADMINISTRACIÓN Y FINANZAS



INGRESOS Y EGRESOS DEL 1o. DE ENERO AL 30 DE ABRIL DE 2020

MUNICIPIO DE
DURANGO

| CTA | NOMBRE | ENERO | FEBRERO | MARZO | ABRIL | ACUMULADO |
|------------|--------------------------------|----------------|----------------|----------------|----------------|----------------|
| 4211000000 | PARTICIPACIONES Y APORTACIONES | 48,741,622.00 | 130,070,525.64 | 198,427,405.62 | 131,978,038.65 | 509,217,591.91 |
| 4000000000 | SUMA TOTAL DE LOS INGRESOS | 269,831,370.79 | 177,355,846.35 | 269,274,304.24 | 161,392,873.71 | 877,854,395.09 |



MUNICIPIO DE DURANGO
DIRECCION MUNICIPAL DE ADMINISTRACIÓN Y FINANZAS



INGRESOS Y EGRESOS DEL 1o. DE ENERO AL 30 DE ABRIL DE 2020

DURANGO

| CTA | NOMBRE | ENERO | FEBRERO | MARZO | ABRIL | ACUMULADO |
|----------------|--|----------------------|----------------------|----------------------|----------------------|-----------------------|
| EGRESOS | | | | | | |
| 511100000 | REMUNERACIONES AL PERSONAL DE CARÁCTER PERMANENTE | 40,193,818.26 | 41,502,786.11 | 39,075,786.04 | 39,805,957.23 | 160,578,347.64 |
| 5111010000 | Dietas | 470,350.00 | 514,562.00 | 514,562.00 | 514,562.00 | 2,014,036.00 |
| 5111030000 | Sueldo Base al Personal Permanente | 39,723,468.26 | 40,988,224.11 | 38,561,224.04 | 39,291,395.23 | 158,564,311.64 |
| 511200000 | REMUNERACIONES AL PERSONAL DE CARACTER TRANSITORIO | 2,842,496.66 | 3,708,414.08 | 4,002,893.05 | 3,779,646.24 | 14,333,450.03 |
| 5112010000 | Honorarios y Asimilables a Salarios | 745,810.02 | 969,091.70 | 1,020,301.05 | 1,037,687.24 | 3,772,890.01 |
| 5112020000 | Sueldo Base al Personal Eventual | 2,072,186.64 | 2,705,322.38 | 2,954,192.00 | 2,715,959.00 | 10,447,660.02 |
| 5112030000 | Retribuciones por Servicios de Carácter social | 24,500.00 | 34,000.00 | 28,400.00 | 26,000.00 | 112,900.00 |
| 511300000 | REMUNERACIONES ADICIONALES Y ESPECIALES | 10,651,376.42 | 11,325,542.34 | 11,274,113.29 | 10,637,244.34 | 43,888,276.39 |
| 5113020000 | Prima Vacacional, Dominical y Gratificación de Fin de Año | 229,216.53 | 269,382.25 | 304,855.71 | 157,964.42 | 961,418.91 |
| 5113030000 | Horas Extraordinarias | 500,149.79 | 671,814.00 | 566,963.24 | 432,525.22 | 2,171,452.25 |
| 5113040000 | Compensaciones | 9,922,010.10 | 10,384,346.09 | 10,402,294.34 | 10,046,754.70 | 40,755,405.23 |
| 511400000 | SEGURIDAD SOCIAL | 7,811,427.48 | 11,841,459.52 | 8,764,075.43 | 16,851,366.12 | 45,268,328.55 |
| 5114010000 | Aportaciones de Seguridad Social | 7,811,427.48 | 5,080,243.76 | 8,433,495.28 | 5,816,759.85 | 27,141,926.37 |
| 5114030000 | Aportaciones al Sistema para el Retiro | 0.00 | 6,023,806.25 | 0.00 | 6,178,298.12 | 12,202,104.37 |
| 5114040000 | Aportaciones para Seguros | 0.00 | 737,409.51 | 330,580.15 | 4,856,308.15 | 5,924,297.81 |
| 511500000 | OTRAS PRESTACIONES SOCIALES Y ECONOMICAS | 10,709,966.20 | 12,220,041.51 | 11,985,090.78 | 10,901,239.55 | 45,816,338.04 |
| 5115020000 | Indemnizaciones | 1,348,629.65 | 2,448,104.38 | 2,378,180.86 | 762,871.83 | 6,937,786.72 |
| 5115040000 | Prestaciones Contractuales | 4,440,398.87 | 4,397,493.45 | 4,346,802.24 | 4,756,466.93 | 17,941,161.49 |
| 5115900000 | Otras Prestaciones Sociales y Económicas | 4,920,937.68 | 5,374,443.68 | 5,260,107.68 | 5,361,900.79 | 20,937,389.83 |
| 511000000 | SERVICIOS PERSONALES | 72,209,085.02 | 80,598,243.56 | 75,101,958.59 | 81,975,453.48 | 309,884,740.65 |
| 512100000 | MATERIALES DE ADMINISTRACIÓN Y EMISIÓN DE DOCUMENTOS | 136,885.03 | 488,921.11 | 812,116.94 | 337,454.84 | 1,775,377.92 |
| 5121010000 | Materiales, Útiles y Equipos Menores de Oficina | 54,836.62 | 138,765.63 | 456,433.64 | 111,341.60 | 761,377.49 |
| 5121020000 | Materiales y Útiles de Impresión y Reproducción | 0.00 | 0.00 | 0.00 | 0.00 | 0.00 |
| 5121040000 | Materiales, Útiles y Equipos Menores de Tecnología de Información y Com. | 79,148.73 | 119,148.41 | 150,127.89 | 93,666.81 | 442,091.84 |
| 5121050000 | Material Impreso e Información Digital | 0.00 | 90,000.00 | 34,340.00 | 60,000.00 | 184,340.00 |
| 5121060000 | Material de Limpieza | 2,899.68 | 141,007.07 | 171,006.41 | 72,446.43 | 387,359.59 |
| 5121070000 | Materiales y Útiles de Enseñanza | 0.00 | 0.00 | 209.00 | 0.00 | 209.00 |
| 5121070000 | Materiales para el Registro e Identificación de Bienes y Personas | 0.00 | 0.00 | 0.00 | 0.00 | 0.00 |
| 512200000 | ALIMENTOS Y UTENSILIOS | 463,809.91 | 264,832.15 | 503,497.20 | 876,211.34 | 2,108,350.60 |
| 5122010000 | Productos Alimenticios para Personas | 331,431.41 | 138,685.49 | 369,554.70 | 757,409.74 | 1,597,081.34 |
| 5122020000 | Productos Alimenticios para Animales | 132,378.50 | 123,646.10 | 132,355.40 | 118,801.60 | 507,181.60 |
| 5122030000 | Utensilios para el Servicio de Alimentación | 0.00 | 2,500.56 | 1,587.10 | 0.00 | 4,087.66 |
| 512400000 | MATERIALES Y ARTICULOS DE CONSTRUCCIÓN Y REPARACIÓN | 425,216.70 | 600,357.48 | 2,539,809.98 | 838,395.23 | 4,403,779.39 |
| 5124010000 | Productos Minerales No Metálicos | 110,535.81 | 139,943.91 | 1,536,098.73 | 113,900.00 | 1,900,478.45 |
| 5124020000 | Cementos y Productos de Concreto | 5,547.67 | 80,266.71 | 45,499.00 | 46,411.20 | 177,724.58 |
| 5124030000 | Cal, Yeso y Productos de Yeso | 75.00 | 52,423.62 | 37,362.58 | 2,600.00 | 92,461.20 |
| 5124040000 | Madera y Productos de Madera | 0.00 | 12,740.00 | 1,446.80 | 1,044.00 | 15,230.80 |
| 5124050000 | Vidrio y Productos de Vidrio | 0.00 | 170.00 | 7,200.00 | 0.00 | 7,370.00 |
| 5124060000 | Material Eléctrico y Electrónico | 16,998.32 | 122,563.71 | 18,368.79 | 85,976.80 | 243,908.62 |
| 5124070000 | Artículos Metálicos para la Construcción | 25,729.43 | 77,312.81 | 73,175.29 | 239,708.61 | 415,926.14 |
| 5124900000 | Otros Materiales y Artículos de Construcción y Reparación | 266,330.47 | 114,936.72 | 820,657.79 | 348,754.62 | 1,550,679.60 |
| 512500000 | PRODUCTOS QUÍMICOS, FARMACEUTICOS Y DE LABORATORIO | 48,779.39 | 265,648.06 | 130,627.47 | 354,298.74 | 799,353.66 |
| 5125010000 | Productos Químicos Básicos | 0.00 | 0.00 | 0.00 | 99,721.96 | 99,721.96 |
| 5125020000 | Fertilizantes, Pesticidas y Otros Agroquímicos | 0.00 | 0.00 | 0.00 | 0.00 | 0.00 |
| 5125030000 | Medicinas y Productos Farmacéuticos | 36,727.36 | 231,444.17 | 18,124.27 | 148,416.97 | 434,712.77 |
| 5125040000 | Materiales, Accesorios y Suministros Médicos | 11,869.60 | 13,384.01 | 27,936.47 | 65,928.01 | 119,118.09 |
| 5125060000 | Fibras Sintéticas, Hules, Plásticos y Derivados | 182.43 | 20,819.88 | 84,566.73 | 40,231.80 | 145,800.84 |
| 512600000 | COMBUSTIBLES, LUBRICANTES Y ADITIVOS | 6,249,896.26 | 8,135,725.23 | 7,182,358.50 | 4,636,237.57 | 26,204,217.56 |
| 5126010000 | Combustibles, Lubricantes y Aditivos | 6,249,896.26 | 8,135,725.23 | 7,182,358.50 | 4,636,237.57 | 26,204,217.56 |
| 512700000 | VESTUARIO, BLANCOS, PRENDAS DE PROTECCIÓN Y ARTICULOS DEPORTIVOS | 82,851.08 | 7,714.92 | 244,970.87 | -51,267.94 | 284,268.93 |
| 5127010000 | Vestuario y Uniformes | 0.00 | 0.00 | 56,619.67 | 0.00 | 56,619.67 |
| 5127020000 | Prendas de Seguridad y Protección Personal | 0.00 | 6,483.00 | 6,556.00 | 6,732.06 | 19,771.06 |
| 5127030000 | Artículos Deportivos | 82,851.08 | 1,231.92 | 123,795.20 | 0.00 | 207,878.20 |
| 5127040000 | Productos Textiles | 0.00 | 0.00 | 58,000.00 | -58,000.00 | 0.00 |
| 5127050000 | Blancos y Otros Productos Textiles | 0.00 | 0.00 | 0.00 | 0.00 | 0.00 |
| 512800000 | MATERIALES Y SUMINISTROS DE SEGURIDAD | 0.00 | 0.00 | 0.00 | 0.00 | 0.00 |
| 5128020000 | Materiales de Seguridad Pública | 0.00 | 0.00 | 0.00 | 0.00 | 0.00 |
| 5128030000 | Prendas de Protección para Seguridad Pública y Nacional | 0.00 | 0.00 | 0.00 | 0.00 | 0.00 |
| 512900000 | HERRAMIENTAS, REFACCIONES Y ACCESORIOS MENORES | 48,550.63 | 66,073.56 | 440,173.44 | 232,554.96 | 787,352.59 |
| 5129010000 | Herramientas Menores | 88.00 | 24,904.72 | 35,258.18 | 0.00 | 60,250.90 |
| 5129020000 | Refacciones y Accesorios Menores de Edificios | 1,232.84 | 3,434.33 | 18,712.73 | 4,532.12 | 27,912.02 |
| 5129030000 | Refacciones y Accesorios Menores de Mobiliario y Equipo de Administración, Educativo y F | 0.00 | 0.00 | 0.00 | 0.00 | 0.00 |
| 5129040000 | Refacciones y Accesorios Menores de Equipo de computo y Tecnologías de la Información | 0.00 | 4,528.58 | 1,328.20 | 17,415.59 | 23,272.37 |
| 5129050000 | Refacciones y Accesorios Menores de Instrumental Médico y de Laboratorio | 0.00 | 0.00 | 34,191.80 | 3,621.07 | 37,812.87 |
| 5129060000 | Refacciones y Accesorios Menores de Equipo de Transporte | 46,918.10 | 6,313.03 | 333,415.61 | 135,910.94 | 522,557.68 |
| 5129080000 | Refacciones y Accesorios Menores de Maquinaria y Otros Equipos | 0.00 | 2,989.94 | 17,266.92 | 23,337.75 | 43,594.61 |
| 5129090000 | Refacciones y Accesorios Menores de Otros Bienes Muebles | 311.69 | 23,902.96 | 0.00 | 47,737.49 | 71,952.14 |
| 512000000 | MATERIALES Y SUMINISTROS | 7,455,989.00 | 9,829,272.51 | 11,863,554.40 | 7,223,884.74 | 36,362,700.65 |
| 513100000 | SERVICIOS BASICOS | 746,063.57 | 7,276,036.12 | 8,146,148.25 | 7,700,757.72 | 23,869,005.66 |



MUNICIPIO DE DURANGO
DIRECCION MUNICIPAL DE ADMINISTRACIÓN Y FINANZAS



INGRESOS Y EGRESOS DEL 1o. DE ENERO AL 30 DE ABRIL DE 2020

DURANGO

| CTA | NOMBRE | ENERO | FEBRERO | MARZO | ABRIL | ACUMULADO |
|-------------------|---|----------------------|----------------------|----------------------|----------------------|-----------------------|
| 5131010000 | Energia electrica | 146,796.00 | 6,476,891.00 | 6,493,156.57 | 6,473,125.00 | 19,589,968.57 |
| 5131020000 | Gas | 529,572.35 | 627,823.74 | 417,685.44 | 46,266.07 | 1,621,347.60 |
| 5131030000 | Agua | 0.00 | 0.00 | 780,464.50 | 755,741.50 | 1,536,206.00 |
| 5131040000 | Telefonia Tradicional | 40,372.94 | 40,821.38 | 179,605.78 | 180,070.03 | 440,870.13 |
| 5131050000 | Telefonia Celular | 0.00 | 0.00 | 10,215.00 | 38,287.00 | 48,502.00 |
| 5131060000 | Servicios de Telecomunicaciones y Satélites | 709.00 | 0.00 | 0.00 | 1,987.00 | 2,696.00 |
| 5131070000 | Servicios de Acceso de Internet, Redes y Procesamiento de Información | 28,613.28 | 130,500.00 | 264,256.40 | 204,075.90 | 627,445.58 |
| 5131080000 | Servicios Postales y Telegraficos | 0.00 | 0.00 | 764.56 | 1,205.22 | 1,969.78 |
| 5132000000 | SERVICIOS DE ARRENDAMIENTO | 241,453.91 | 2,128,856.29 | 3,562,852.49 | 4,346,863.93 | 10,280,026.62 |
| 5132020000 | Arrendamiento de Edificios | 239,539.91 | 381,020.20 | 1,168,611.45 | 1,897,070.84 | 3,686,242.40 |
| 5132030000 | Arrendamiento de Mobiliario y Equipo de Administración, Educacional y Recreativo | 1,914.00 | 132.21 | 88,901.44 | 0.00 | 90,947.65 |
| 5132050000 | Arrendamiento de Equipo de Transporte | 0.00 | 1,677,343.87 | 987,435.02 | 421,716.00 | 3,086,494.89 |
| 5132060000 | Arrendamiento de Maquinaria, Otros Equipos y Herramientas | 0.00 | 70,360.01 | 0.00 | 43,840.00 | 114,200.01 |
| 5132070000 | Arrendamiento de Activos intangibles | 0.00 | 0.00 | 614,631.38 | 1,984,237.09 | 2,598,868.47 |
| 5132900000 | Otros Arrendamientos | 0.00 | 0.00 | 703,273.20 | 0.00 | 703,273.20 |
| 5133000000 | SERVICIOS PROFESIONALES, CIENTIFICOS Y TECNICOS Y OTROS SERVICIOS | 591,229.89 | 1,417,355.06 | 3,679,517.37 | 585,930.00 | 6,274,032.32 |
| 5133010000 | Servicios de Legales, Contabilidad, Auditoria y Relacionados | 0.00 | 290,000.00 | 0.00 | 0.00 | 290,000.00 |
| 5133030000 | Servicios de Consultoria Administrativa, Procesos, Técnica y en Tecnologías de la Información | 0.00 | 71,340.00 | 473,280.00 | 132,240.00 | 676,860.00 |
| 5133040000 | Servicios de Capacitación | 11,600.00 | 0.00 | 220,790.00 | 45,530.00 | 277,920.00 |
| 5133050000 | Servicios de Investigación Científica y Desarrollo | 0.00 | 0.00 | 0.00 | 0.00 | 0.00 |
| 5133060000 | Servicios de Apoyo Administrativo, Traducción, Fotocopiado e Impresión | 562,111.51 | 536,148.87 | 527,956.14 | 192,084.77 | 1,818,301.29 |
| 5133070000 | Servicios de Protección y Seguridad | 0.00 | 0.00 | 0.00 | 0.00 | 0.00 |
| 5133090000 | Servicios Profesionales, Científicos y Técnicos Integrales | 17,518.38 | 519,866.19 | 2,457,491.23 | 216,075.23 | 3,210,951.03 |
| 5134000000 | SERVICIOS FINANCIEROS, BANCARIOS Y COMERCIALES | 2,164,190.88 | 1,211,172.72 | 984,676.12 | 689,168.38 | 5,049,208.10 |
| 5134010000 | Servicios Financieros y Bancarios | 2,164,190.88 | 412,871.80 | 846,175.41 | 356,942.50 | 3,780,180.59 |
| 5134030000 | Servicios de Recaudación, Traslado y Custodia de Valores | 0.00 | 763,500.92 | 137,517.31 | 332,225.88 | 1,233,244.11 |
| 5134040000 | Seguro de Responsabilidad Patrimonial y Fianzas | 0.00 | 0.00 | 983.40 | 0.00 | 983.40 |
| 5134050000 | Seguros de Bienes Patrimoniales | 0.00 | 0.00 | 0.00 | 0.00 | 0.00 |
| 5134070000 | Fletes y Maniobras | 0.00 | 34,800.00 | 0.00 | 0.00 | 34,800.00 |
| 5135000000 | SERVICIOS DE INSTALACIÓN, REPARACIÓN Y MANTENIMIENTO | 252,842.07 | 17,407,548.23 | 14,362,795.99 | 12,443,469.11 | 44,466,655.40 |
| 5135010000 | Conservación y Mantenimiento Menor de Inmuebles | 0.00 | 152,298.29 | 12,141.62 | 149,189.57 | 313,629.48 |
| 5135020000 | Inst. Reparación y Mto. de Mob. y Equipo de Admón, Educacional y Recreati | 0.00 | 0.00 | 0.00 | 0.00 | 0.00 |
| 5135030000 | Reparación y Mantenimiento de Equipo de Computo y Tecnologia de la Información | 0.00 | 0.00 | 0.00 | 0.00 | 0.00 |
| 5135050000 | Reparación y Mantenimiento de Equipo de Transporte | 235,435.02 | 197,772.65 | 797,718.76 | 409,465.24 | 1,640,391.67 |
| 5135070000 | Instalación, Reparación y Mto. De Maquinaria, Otros Equipos y Herramientas | 17,407.05 | 44,726.26 | 13,094.00 | 234,909.73 | 310,137.04 |
| 5135080000 | Servicios de Limpieza y Manejo de Desechos | 0.00 | 17,012,751.03 | 13,539,841.61 | 11,648,628.57 | 42,201,221.21 |
| 5135090000 | Servicios de Jardinería y Fumigación | 0.00 | 0.00 | 0.00 | 1,276.00 | 1,276.00 |
| 5136000000 | SERVICIOS DE COMUNICACIÓN SOCIAL Y PUBLICIDAD | 0.00 | 1,577,997.48 | 2,294,236.09 | 2,742,596.26 | 6,614,829.83 |
| 5136010000 | Difusión por Radio, Televisión y Otros medios de Mensajes Sobre Programas y Actividades G | 0.00 | 1,344,130.74 | 1,979,122.72 | 2,119,762.87 | 5,443,016.33 |
| 5136030001 | Servicios de Creatividad, Preproducción y Producción de Publicidad Excepto Internet | 0.00 | 0.00 | 0.00 | 0.00 | 0.00 |
| 5136050000 | Servicios de la Industria Filmica del Sonido y del Video | 0.00 | 0.00 | 116,000.00 | 58,000.00 | 174,000.00 |
| 5136060000 | Servicio de Creación y Difusión de Contenido a Traves de Internet | 0.00 | 218,866.75 | 199,113.37 | 564,833.39 | 982,813.51 |
| 5136900000 | Otros Servicios de Información | 0.00 | 14,999.99 | 0.00 | 0.00 | 14,999.99 |
| 5137000000 | SERVICIOS DE TRASLADO Y VIATICOS | 14,258.95 | 221,777.88 | 210,487.98 | 152,982.06 | 599,506.87 |
| 5137010000 | Pasajes Aereos | 0.00 | 48,604.00 | 131,721.00 | 76,458.00 | 256,783.00 |
| 5137020000 | Pasajes Terrestres | 2,372.38 | 4,534.65 | 0.00 | 134.00 | 7,041.03 |
| 5137050000 | Viáticos en el País | 11,886.57 | 168,639.23 | 78,766.98 | 76,390.06 | 335,682.84 |
| 5138000000 | SERVICIOS OFICIALES | 584,915.15 | 772,357.51 | 1,269,458.86 | 872,823.47 | 3,499,554.99 |
| 5138010000 | Gastos de Ceremonial | 0.00 | 0.00 | 0.00 | 0.00 | 0.00 |
| 5138020000 | Gastos de Orden Social y Cultural | 584,915.15 | 761,505.51 | 1,269,458.86 | 868,221.42 | 3,484,100.94 |
| 5138050000 | Gastos de Representación | 0.00 | 10,852.00 | 0.00 | 4,602.05 | 15,454.05 |
| 5139000000 | OTROS SERVICIOS GENERALES | 315,900.75 | 512,662.90 | 721,981.87 | 896,685.23 | 2,447,230.75 |
| 5139010000 | Gastos de Funeral | 0.00 | 0.00 | 0.00 | 0.00 | 0.00 |
| 5139020000 | Impuestos y Derechos | 0.00 | 204,001.41 | 151,111.72 | 222,276.64 | 577,389.77 |
| 5139040000 | Sentencias y Resoluciones por Autoridad Competente | 0.00 | 0.00 | 0.00 | 0.00 | 0.00 |
| 5139050000 | Penas, Multas, Accesorios y Actualizaciones | 0.00 | 0.00 | 0.00 | 0.00 | 0.00 |
| 5139060000 | Otros Gastos por Responsabilidades | 0.00 | 0.00 | 107,685.74 | 0.00 | 107,685.74 |
| 5139900000 | Otros Servicios Generales. | 315,900.75 | 308,661.49 | 463,184.41 | 674,408.59 | 1,762,155.24 |
| 5130000000 | SERVICIOS GENERALES | 4,910,855.17 | 32,525,764.19 | 35,232,155.02 | 30,431,276.16 | 103,100,050.54 |
| 5212010000 | TRANSFERENCIAS OTORGADAS A ENTIDADES PARAESTATALES | 7,990,920.80 | 8,499,191.31 | 7,346,137.57 | 10,387,572.58 | 34,223,822.26 |
| 5212020000 | Transferencias Otorgadas a Entidades Paraestatales | 7,990,920.80 | 8,499,191.31 | 7,346,137.57 | 10,387,572.58 | 34,223,822.26 |
| 5230000000 | SUBSIDIOS Y SUBVENCIONES | 52,553,187.85 | 8,292,224.39 | 16,023,829.49 | 5,830,266.08 | 82,699,507.81 |
| 5231900000 | Otros subsidios | 52,553,187.85 | 8,292,224.39 | 16,023,829.49 | 5,830,266.08 | 82,699,507.81 |
| 5241000000 | AYUDAS SOCIALES | 172,272.00 | 258,550.00 | 5,218,691.27 | 2,358,938.36 | 8,008,451.63 |
| 5241010000 | Ayudas Sociales a Personas | 172,272.00 | 258,550.00 | 396,344.96 | 755,717.00 | 1,582,883.96 |
| 5242020000 | Becas y Otras Ayudas para Programas de Capacitación | 0.00 | 0.00 | 3,998,000.00 | 0.00 | 3,998,000.00 |
| 5243010000 | Ayudas Sociales a Instituciones de Enseñanza | 0.00 | 0.00 | 32,500.00 | 131,000.00 | 163,500.00 |
| 5243030000 | Ayudas Sociales a Instituciones sin Fines de Lucro | 0.00 | 0.00 | 432,500.00 | 324,000.00 | 756,500.00 |
| 5244010000 | Ayudas por Desastres Naturales y Otros Siniestros | 0.00 | 0.00 | 359,346.31 | 1,148,221.36 | 1,507,567.67 |
| 5259000000 | OTRAS PENSIONES Y JUBILACIONES | 80,461.28 | 80,117.89 | 80,213.91 | 80,486.15 | 321,279.23 |
| 5259010000 | Otras Pensiones y Jubilaciones | 80,461.28 | 80,117.89 | 80,213.91 | 80,486.15 | 321,279.23 |
| 5200000000 | TRANSFERENCIAS, ASIGNACIONES, SUBSIDIOS Y OTRAS AYUDAS | 60,796,841.93 | 17,130,083.59 | 28,668,872.24 | 18,657,263.17 | 125,253,060.93 |



MUNICIPIO DE DURANGO
DIRECCION MUNICIPAL DE ADMINISTRACIÓN Y FINANZAS



INGRESOS Y EGRESOS DEL 1o. DE ENERO AL 30 DE ABRIL DE 2020

| CTA | NOMBRE | ENERO | FEBRERO | MARZO | ABRIL | ACUMULADO |
|------------|--|----------------|----------------|----------------|----------------|----------------|
| 5411000000 | INTERESES DE LA DEUDA PÚBLICA | 0.00 | 2,631,102.16 | 2,353,428.49 | 2,578,091.35 | 7,562,622.00 |
| 5411010000 | Intereses de la Deuda Interna con Instituciones de Crédito | 0.00 | 2,631,102.16 | 2,353,428.49 | 2,578,091.35 | 7,562,622.00 |
| 5410000000 | INTERESES COMISIONES Y OTROS GASTOS DE LA DEUDA PÚBLICA | 0.00 | 2,631,102.16 | 2,353,428.49 | 2,578,091.35 | 7,562,622.00 |
| 5510000000 | ESTIMACION, DEPRECIACION, DETERIORO, AMORTIZACION, PROVISIONES Y RESER | 2,139,992.10 | 1,959,511.92 | 1,956,157.53 | 1,974,241.91 | 8,029,903.46 |
| 5513000000 | Depreciación de Bienes Inmuebles | 458,277.88 | 458,277.88 | 458,277.88 | 458,277.88 | 1,833,111.52 |
| 5514000000 | Depreciación de Otra Infraestructura | 342,193.87 | 342,193.87 | 342,193.87 | 358,860.54 | 1,385,442.15 |
| 5515000000 | Depreciación de Bienes Muebles | 1,259,547.64 | 1,079,067.46 | 1,075,713.07 | 1,077,130.78 | 4,491,458.95 |
| 5516000000 | Deterioro de los Activos Biológicos | 18,166.67 | 18,166.67 | 18,166.67 | 18,166.67 | 72,666.68 |
| 5517000000 | Amortización de Activos Intangibles | 61,806.04 | 61,806.04 | 61,806.04 | 61,806.04 | 247,224.16 |
| 5500000000 | OTROS GASTOS Y PERDIDAS EXTRAORDINARIAS | 2,139,992.10 | 1,959,511.92 | 1,956,157.53 | 1,974,241.91 | 8,029,903.46 |
| 5600000000 | INVERSIÓN PÚBLICA | 0.00 | 0.00 | 2,379.85 | 0.00 | 2,379.85 |
| 5610000000 | Inversión Pública | 0.00 | 0.00 | 2,379.85 | 0.00 | 2,379.85 |
| 5600000000 | INVERSIÓN PÚBLICA | 0.00 | 0.00 | 2,379.85 | 0.00 | 2,379.85 |
| 5000000000 | SUMA TOTAL DE EGRESOS | 147,512,763.22 | 144,673,977.93 | 155,168,506.12 | 142,840,210.81 | 590,195,458.08 |



MUNICIPIO DE DURANGO
DIRECCIÓN MUNICIPAL DE ADMINISTRACIÓN Y FINANZAS
ESTADOS DE SITUACIÓN FINANCIERA 2020
CONSOLIDADO



| NOMBRE | ENERO | FEBRERO | MARZO | ABRIL |
|---|-------------------------|-------------------------|-------------------------|-------------------------|
| ACTIVO CIRCULANTE | 345,171,964.93 | 358,692,797.06 | 447,662,307.99 | 451,657,697.69 |
| EFFECTIVO Y EQUIVALENTE DE EFFECTIVO | 126,638,496.92 | 105,271,322.97 | 156,757,810.13 | 138,216,274.21 |
| EFFECTIVO | 100,000.00 | 302,000.00 | 305,000.00 | 320,000.00 |
| BANCOS TESORERIA | 111,083,662.52 | 84,624,752.97 | 129,924,555.90 | 125,662,862.35 |
| DEPOSITOS EN FONDOS DE TERCEROS | 15,454,834.40 | 20,344,570.00 | 26,528,254.23 | 12,233,411.86 |
| EFFECTIVO O EQUIVALENTES DE EFFECTIVO A RECIBIR | 215,139,720.99 | 249,833,778.89 | 287,328,860.00 | 309,697,684.55 |
| INVERSIONES FINANCIERAS | 50,197,109.43 | 49,529,347.39 | 38,045,222.42 | 21,708,020.36 |
| CUENTAS POR COBRAR A CORTO PLAZO | 119,825,560.74 | 154,720,223.35 | 202,409,400.51 | 240,746,715.83 |
| DEUDORES DIVERSOS | 42,243,869.06 | 42,860,184.89 | 43,997,538.38 | 44,364,170.33 |
| PRESTAMOS OTORGADOS | 2,873,181.76 | 2,724,023.26 | 2,876,698.69 | 2,878,778.03 |
| OTROS DEUDORES DIVERSOS | 0.00 | 0.00 | 0.00 | 0.00 |
| DERECHOS A RECIBIR BIENES O SERVICIOS | 3,393,747.02 | 3,587,695.20 | 3,575,637.86 | 3,743,738.93 |
| ANTICIPO A CORTO PLAZO | 3,393,747.02 | 3,587,695.20 | 3,575,637.86 | 3,743,738.93 |
| OTROS DERECHOS A RECIBIR BIENES O SERVICIOS | 0.00 | 0.00 | 0.00 | 0.00 |
| ALMACENES | 0.00 | 0.00 | 0.00 | 0.00 |
| ALMACENES DE MATERIALES Y SUMINISTROS DE CONSUMO | 0.00 | 0.00 | 0.00 | 0.00 |
| OTROS ACTIVOS CIRCULANTES | 0.00 | 0.00 | 0.00 | 0.00 |
| ACTIVO NO CIRCULANTE | 2,692,556,134.83 | 2,698,590,337.93 | 2,708,577,062.62 | 2,718,826,899.48 |
| BIENES INMUEBLES | 2,688,557,491.23 | 2,696,551,206.25 | 2,707,862,359.33 | 2,719,868,168.70 |
| TERRENOS | 2,030,353,513.74 | 2,030,353,513.74 | 2,030,353,513.74 | 2,030,353,513.74 |
| VIVIENDA | 0.00 | 0.00 | 0.00 | 0.00 |
| EDIFICIOS NO RESIDENCIALES | 498,830,369.53 | 498,830,369.53 | 498,830,369.53 | 498,830,369.53 |
| INFRAESTRUCTURA | 159,373,607.96 | 167,367,322.98 | 178,678,476.06 | 190,684,285.43 |
| CONSTRUCCIONES EN PROCESO EN BIENES DE DOMINIO PUBLICO | 0.00 | 0.00 | 0.00 | 0.00 |
| CONSTRUCCIONES EN PROCESO EN BIENES PROPIOS | 0.00 | 0.00 | 0.00 | 0.00 |
| ACCIONES DE FOMENTO | 0.00 | 0.00 | 0.00 | 0.00 |
| BIENES MUEBLES | 329,474,013.16 | 329,474,013.16 | 330,105,742.30 | 330,284,686.70 |
| MOBILIARIO Y EQUIPO DE ADMINISTRACION | 62,656,499.78 | 62,656,499.78 | 62,781,362.18 | 62,781,362.18 |
| MOBILIARIO Y EQUIPO EDUCACIONAL Y RECREATIVO | 7,149,949.66 | 7,149,949.66 | 7,211,449.28 | 7,211,449.28 |
| EQUIPO E INSTRUMENTAL MEDICO Y DE LABORATORIO | 5,338,463.42 | 5,338,463.42 | 5,338,463.42 | 5,338,463.42 |
| EQUIPO DE TRANSPORTE | 190,325,039.62 | 190,325,039.62 | 190,325,039.62 | 190,325,039.62 |
| EQUIPO DE DEFENSA Y SEGURIDAD | 2,992,414.94 | 2,992,414.94 | 2,992,414.94 | 2,992,414.94 |
| MAQUINARIA, OTROS EQUIPOS Y HERRAMIENTAS | 57,609,548.24 | 57,609,548.24 | 57,685,315.36 | 57,851,499.76 |
| BIENES ARTISTICOS | 1,894,487.50 | 1,894,487.50 | 2,264,087.50 | 2,276,847.50 |
| ACTIVOS BIOLÓGICOS | 1,507,610.00 | 1,507,610.00 | 1,507,610.00 | 1,507,610.00 |
| ACTIVOS INTANGIBLES | 64,196,271.62 | 64,196,271.62 | 64,196,271.62 | 64,196,271.62 |
| SOFTWARE | 53,066,659.29 | 53,066,659.29 | 53,066,659.29 | 53,066,659.29 |
| LICENCIAS | 11,129,612.33 | 11,129,612.33 | 11,129,612.33 | 11,129,612.33 |
| ESTIMACIONES, DEPRECIACIONES, DETERIOROS, OBSOLENCIA Y AMORTIZACIONES | -389,671,641.18 | -391,631,153.10 | -393,587,310.63 | -395,522,227.54 |
| DEPRECIACION DETERIORO Y AMORTIZACION ACUMULADA DE BIENES MUEBLES E INMUEBLES | -389,671,641.18 | -391,631,153.10 | -393,587,310.63 | -395,522,227.54 |
| ACTIVOS DIFERIDOS | 0.00 | 0.00 | 0.00 | 0.00 |
| EJECUCION DE PROYECTOS PRODUCTIVOS | 0.00 | 0.00 | 0.00 | 0.00 |
| TOTAL ACTIVO | 3,037,728,099.76 | 3,057,283,134.99 | 3,156,239,370.61 | 3,170,484,597.17 |
| PASIVO CIRCULANTE | 279,494,032.24 | 261,250,470.65 | 245,526,352.24 | 239,901,010.67 |
| CUENTAS POR PAGAR A CORTO PLAZO | 238,408,114.04 | 228,705,150.81 | 216,864,907.38 | 213,290,859.90 |
| SERVICIOS PERSONALES | 0.00 | 2,096,551.53 | 1,755,066.43 | 68,469.33 |
| PROVEEDORES | 144,232,997.28 | 125,466,322.78 | 133,445,725.34 | 142,938,003.78 |
| OTRAS DEUDAS POR PAGAR | 0.00 | 0.00 | 0.00 | 0.00 |
| CONTRATISTAS POR OBRAS PUBLICAS | 2,550,510.40 | 2,550,510.40 | 1,744,561.85 | 77,383.74 |
| TRANSFERENCIAS OTORGADAS | 0.00 | 0.00 | 0.00 | 0.00 |
| RETENCIONES Y CONTRIBUCIONES POR PAGAR A CORTO PLAZO | 16,015,757.04 | 22,498,105.03 | 20,671,408.12 | 26,987,829.43 |
| DEVOLUCIONES DE CONTRIBUCIONES POR PAGAR A CORTO PLAZO | 3,433,255.21 | 3,426,507.21 | 3,521,020.21 | 3,747,695.20 |
| FONDOS ROTATORIOS POR COMPROBAR A CORTO PLAZO | 4,133,858.85 | 4,135,011.59 | 4,135,483.45 | 4,147,190.95 |
| PRESTAMOS RECIBIDOS A CORTO PLAZO | 50,000,000.00 | 50,000,000.00 | 33,333,333.33 | 16,666,666.63 |
| OTRAS CUENTAS POR PAGAR A CORTO PLAZO | 18,041,735.26 | 18,532,142.27 | 18,258,308.65 | 18,657,620.84 |
| PORCION A CORTO PLAZO DE LA DEUDA PUBLICA A CORTO PLAZO | 41,085,918.20 | 32,545,319.84 | 28,661,444.86 | 26,610,150.77 |
| DEUDA PÚBLICA INTERNA | 34,575,127.32 | 24,335,907.49 | 22,033,760.98 | 19,908,353.59 |
| FONDOS EN ADMINISTRACION A CORTO PLAZO | 34,279.30 | 44,479.30 | 151,172.30 | 225,285.60 |
| FONDOS DE FIDEICOMISO, MANDATOS Y CONTRATOS ANALOGOS A CORTO PLAZO | 6,476,511.58 | 8,164,933.05 | 6,476,511.58 | 6,476,511.58 |
| OTROS PASIVOS DIFERIDOS A CORTO PLAZO | 0.00 | 0.00 | 0.00 | 0.00 |
| PASIVO NO CIRCULANTE | 312,210,353.58 | 312,210,353.58 | 312,210,353.58 | 312,045,504.10 |
| CUENTAS POR PAGAR A LARGO PLAZO | 0.00 | 0.00 | 0.00 | 0.00 |
| PROVEEDORES | 0.00 | 0.00 | 0.00 | 0.00 |
| CONTRATISTAS POR OBRAS PUBLICAS | 0.00 | 0.00 | 0.00 | 0.00 |
| OTROS DOCUMENTOS POR PAGAR A LARGO PLAZO | 2,918,838.06 | 2,918,838.06 | 2,918,838.06 | 2,753,988.58 |
| OTROS DOCUMENTOS POR PAGAR A LARGO PLAZO (CONVENIOS) | 2,918,838.06 | 2,918,838.06 | 2,918,838.06 | 2,753,988.58 |
| DEUDA PÚBLICA A LARGO PLAZO | 309,291,515.52 | 309,291,515.52 | 309,291,515.52 | 309,291,515.52 |
| DEUDA PÚBLICA INTERNA | 309,291,515.52 | 309,291,515.52 | 309,291,515.52 | 309,291,515.52 |
| OTROS PASIVOS A LARGO PLAZO | 0.00 | 0.00 | 0.00 | 0.00 |
| TOTAL PASIVO | 591,704,385.82 | 573,460,824.23 | 557,736,705.82 | 551,946,514.77 |
| HACIENDA PÚBLICA / PATRIMONIO | 2,446,023,713.94 | 2,483,822,310.76 | 2,598,502,664.79 | 2,618,538,082.40 |



MUNICIPIO DE DURANGO
DIRECCIÓN MUNICIPAL DE ADMINISTRACIÓN Y FINANZAS
ESTADOS DE SITUACIÓN FINANCIERA 2020
CONSOLIDADO



| NOMBRE | ENERO | FEBRERO | MARZO | ABRIL |
|--|------------------|------------------|------------------|------------------|
| HACIENDA PÚBLICA / PATRIMONIO CONTRIBUIDO | 1,766,170,268.47 | 1,766,170,268.47 | 1,766,325,268.47 | 1,765,656,629.74 |
| DONACIONES DE CAPITAL | 1,766,170,268.47 | 1,766,170,268.47 | 1,766,325,268.47 | 1,765,656,629.74 |
| ACTUALIZACIONES DEL LA HACIENDA PUBLICA/PATRIMONIO | 0.00 | 0.00 | 0.00 | 0.00 |
| HACIENDA PÚBLICA / PATRIMONIO GENERADO | 679,853,445.47 | 717,652,042.29 | 832,177,396.32 | 852,881,452.66 |
| PATRIMONIO ACUMULADO | 557,534,837.90 | 562,651,566.30 | 563,071,122.21 | 565,222,515.65 |
| RESULTADO DEL EJERCICIO AHORRO / DESAHORRO | 122,318,607.57 | 155,000,475.99 | 269,106,274.11 | 287,658,937.01 |
| TOTAL PASIVO MAS HACIENDA PUBLICA/PATRIMONIO | 3,037,728,099.76 | 3,057,283,134.99 | 3,156,239,370.61 | 3,170,484,597.17 |



MUNICIPIO DE DURANGO
DIRECCIÓN MUNICIPAL DE ADMINISTRACIÓN Y FINANZAS
ESTADOS DE SITUACIÓN FINANCIERA 2020
TESORERÍA



| NOMBRE | ENERO | FEBRERO | MARZO | ABRIL |
|---|-------------------------|-------------------------|-------------------------|-------------------------|
| ACTIVO CIRCULANTE | 329,502,954.52 | 98,599,641.59 | 52,092,978.27 | -12,916,119.92 |
| EFFECTIVO Y EQUIVALENTE DE EFFECTIVO | 104,982,950.11 | 38,267,392.50 | 9,561,148.45 | -47,153,707.43 |
| EFFECTIVO | 100,000.00 | 302,000.00 | 305,000.00 | 320,000.00 |
| BANCOS TESORERIA | 89,428,115.71 | 36,738,617.05 | 7,999,373.00 | -48,730,482.88 |
| DEPOSITOS EN FONDOS DE TERCEROS | 15,454,834.40 | 1,226,775.45 | 1,256,775.45 | 1,256,775.45 |
| EFFECTIVO O EQUIVALENTES DE EFFECTIVO A RECIBIR | 221,126,257.39 | 56,746,985.89 | 38,858,623.96 | 30,493,934.58 |
| INVERSIONES FINANCIERAS | 56,214,864.33 | 49,529,347.39 | 30,519,120.00 | 21,708,020.36 |
| CUENTAS POR COBRAR A CORTO PLAZO | 119,825,560.74 | -38,466,243.76 | -38,466,243.76 | -38,466,243.76 |
| DEUDORES DIVERSOS | 42,236,899.67 | 42,834,570.36 | 43,961,619.82 | 44,311,586.33 |
| PRESTAMOS OTORGADOS | 2,848,932.65 | 2,849,311.90 | 2,944,127.90 | 2,940,571.65 |
| OTROS DEUDORES DIVERSOS | 0.00 | 0.00 | 0.00 | 0.00 |
| DERECHOS A RECIBIR BIENES O SERVICIOS | 3,393,747.02 | 3,585,263.20 | 3,573,205.86 | 3,743,652.93 |
| ANTICIPO A CORTO PLAZO | 3,393,747.02 | 3,585,263.20 | 3,573,205.86 | 3,743,652.93 |
| OTROS DERECHOS A RECIBIR BIENES O SERVICIOS | 0.00 | 0.00 | 0.00 | 0.00 |
| ALMACENES | 0.00 | 0.00 | 0.00 | 0.00 |
| ALMACENES DE MATERIALES Y SUMINISTROS DE CONSUMO | 0.00 | 0.00 | 0.00 | 0.00 |
| OTROS ACTIVOS CIRCULANTES | 0.00 | 0.00 | 0.00 | 0.00 |
| ACTIVO NO CIRCULANTE | 2,684,405,998.03 | 2,682,711,701.13 | 2,684,969,925.82 | 2,687,491,262.68 |
| BIENES INMUEBLES | 2,680,828,991.23 | 2,681,094,206.25 | 2,684,676,859.33 | 2,688,954,168.70 |
| TERRENOS | 2,030,353,513.74 | 2,030,353,513.74 | 2,030,353,513.74 | 2,030,353,513.74 |
| VIVIENDA | 0.00 | 0.00 | 0.00 | 0.00 |
| EDIFICIOS NO RESIDENCIALES | 498,830,369.53 | 498,830,369.53 | 498,830,369.53 | 498,830,369.53 |
| INFRAESTRUCTURA | 151,645,107.96 | 151,910,322.98 | 155,492,976.06 | 159,770,285.43 |
| CONSTRUCCIONES EN PROCESO EN BIENES DE DOMINIO PUBLICO | 0.00 | 0.00 | 0.00 | 0.00 |
| CONSTRUCCIONES EN PROCESO EN BIENES PROPIOS | 0.00 | 0.00 | 0.00 | 0.00 |
| ACCIONES DE FOMENTO | 0.00 | 0.00 | 0.00 | 0.00 |
| BIENES MUEBLES | 329,052,376.36 | 329,052,376.36 | 329,684,105.50 | 329,863,049.90 |
| MOBILIARIO Y EQUIPO DE ADMINISTRACION | 62,656,499.78 | 62,656,499.78 | 62,781,362.18 | 62,781,362.18 |
| MOBILIARIO Y EQUIPO EDUCACIONAL Y RECREATIVO | 7,149,949.66 | 7,149,949.66 | 7,211,449.28 | 7,211,449.28 |
| EQUIPO E INSTRUMENTAL MEDICO Y DE LABORATORIO | 5,338,463.42 | 5,338,463.42 | 5,338,463.42 | 5,338,463.42 |
| EQUIPO DE TRANSPORTE | 190,325,039.62 | 190,325,039.62 | 190,325,039.62 | 190,325,039.62 |
| EQUIPO DE DEFENSA Y SEGURIDAD | 2,992,414.94 | 2,992,414.94 | 2,992,414.94 | 2,992,414.94 |
| MAQUINARIA, OTROS EQUIPOS Y HERRAMIENTAS | 57,187,911.44 | 57,187,911.44 | 57,263,878.56 | 57,429,862.96 |
| BIENES ARTISTICOS | 1,894,487.50 | 1,894,487.50 | 2,264,087.50 | 2,276,847.50 |
| ACTIVOS BIOLÓGICOS | 1,507,610.00 | 1,507,610.00 | 1,507,610.00 | 1,507,610.00 |
| ACTIVOS INTANGIBLES | 64,196,271.62 | 64,196,271.62 | 64,196,271.62 | 64,196,271.62 |
| SOFTWARE | 53,066,659.29 | 53,066,659.29 | 53,066,659.29 | 53,066,659.29 |
| LICENCIAS | 11,129,612.33 | 11,129,612.33 | 11,129,612.33 | 11,129,612.33 |
| ESTIMACIONES, DEPRECIACIONES, DETERIOROS, OBSOLENCIA Y AMORTIZACIONES | -389,671,641.18 | -391,631,153.10 | -393,587,310.63 | -395,522,227.54 |
| DEPRECIACION DETERIORO Y AMORTIZACION ACUMULADA DE BIENES MUEBLES E INMUEBLES | -389,671,641.18 | -391,631,153.10 | -393,587,310.63 | -395,522,227.54 |
| ACTIVOS DIFERIDOS | 0.00 | 0.00 | 0.00 | 0.00 |
| EJECUCION DE PROYECTOS PRODUCTIVOS | 0.00 | 0.00 | 0.00 | 0.00 |
| TOTAL ACTIVO | 3,013,908,952.55 | 2,781,311,342.72 | 2,737,062,904.09 | 2,674,575,142.76 |
| PASIVO CIRCULANTE | 224,757,785.87 | 159,344,442.88 | 133,271,795.99 | 110,458,408.34 |
| CUENTAS POR PAGAR A CORTO PLAZO | 219,418,843.67 | 158,156,555.69 | 132,010,132.62 | 109,122,631.67 |
| SERVICIOS PERSONALES | 75,214.55 | 155,398.81 | 1,873,234.29 | 143,683.88 |
| PROVEEDORES | 132,443,567.31 | 104,644,515.72 | 103,527,624.53 | 105,115,633.86 |
| OTRAS DEUDAS POR PAGAR | 0.00 | 0.00 | 0.00 | 0.00 |
| CONTRATISTAS POR OBRAS PUBLICAS | 2,205,546.18 | 2,205,546.18 | 1,399,597.63 | -267,580.48 |
| TRANSFERENCIAS OTORGADAS | 0.00 | 0.00 | 0.00 | 0.00 |
| RETENCIONES Y CONTRIBUCIONES POR PAGAR A CORTO PLAZO | 9,220,085.20 | -23,239,270.00 | -32,402,424.60 | -37,358,373.98 |
| DEVOLUCIONES DE CONTRIBUCIONES POR PAGAR A CORTO PLAZO | 3,433,255.21 | 3,426,507.21 | 3,521,020.21 | 3,747,695.20 |
| FONDOS ROTATORIOS POR COMPROBAR A CORTO PLAZO | 4,133,858.85 | 4,126,638.07 | 4,124,159.93 | 4,135,867.43 |
| PRESTAMOS RECIBIDOS A CORTO PLAZO | 50,000,000.00 | 50,000,000.00 | 33,333,333.33 | 16,666,666.63 |
| OTRAS CUENTAS POR PAGAR A CORTO PLAZO | 17,907,316.37 | 16,837,219.70 | 16,633,587.30 | 16,939,039.13 |
| PORCION A CORTO PLAZO DE LA DEUDA PUBLICA A CORTO PLAZO | 5,338,942.20 | 1,187,887.19 | 1,261,663.37 | 1,335,776.67 |
| DEUDA PÚBLICA INTERNA | 0.00 | 0.00 | 0.00 | 0.00 |
| FONDOS EN ADMINISTRACIÓN A CORTO PLAZO | -1,137,569.38 | -6,547,737.66 | -5,214,848.21 | -5,140,734.91 |
| FONDOS DE FIDEICOMISO, MANDATOS Y CONTRATOS ANALOGOS A CORTO PLAZO | 6,476,511.58 | 7,735,624.85 | 6,476,511.58 | 6,476,511.58 |
| OTROS PASIVOS DIFERIDOS A CORTO PLAZO | 0.00 | 0.00 | 0.00 | 0.00 |
| PASIVO NO CIRCULANTE | 346,785,480.90 | 2,918,838.06 | 2,918,838.06 | 2,753,988.58 |
| CUENTAS POR PAGAR A LARGO PLAZO | 0.00 | 0.00 | 0.00 | 0.00 |
| PROVEEDORES | 0.00 | 0.00 | 0.00 | 0.00 |
| CONTRATISTAS POR OBRAS PUBLICAS | 0.00 | 0.00 | 0.00 | 0.00 |
| OTROS DOCUMENTOS POR PAGAR A LARGO PLAZO | 2,918,838.06 | 2,918,838.06 | 2,918,838.06 | 2,753,988.58 |
| OTROS DOCUMENTOS POR PAGAR A LARGO PLAZO (CONVENIOS) | 2,918,838.06 | 2,918,838.06 | 2,918,838.06 | 2,753,988.58 |
| DEUDA PÚBLICA A LARGO PLAZO | 343,866,642.84 | 0.00 | 0.00 | 0.00 |
| DEUDA PÚBLICA INTERNA | 343,866,642.84 | 0.00 | 0.00 | 0.00 |
| OTROS PASIVOS A LARGO PLAZO | 0.00 | 0.00 | 0.00 | 0.00 |
| TOTAL PASIVO | 571,543,266.77 | 162,263,280.94 | 136,190,634.05 | 113,212,396.92 |
| HACIENDA PÚBLICA / PATRIMONIO | 2,442,365,685.78 | 2,619,048,061.78 | 2,600,872,270.04 | 2,561,362,745.84 |



MUNICIPIO DE DURANGO
DIRECCIÓN MUNICIPAL DE ADMINISTRACIÓN Y FINANZAS
ESTADOS DE SITUACIÓN FINANCIERA 2020
TESORERIA



| NOMBRE | ENERO | FEBRERO | MARZO | ABRIL |
|--|------------------|------------------|------------------|------------------|
| HACIENDA PÚBLICA / PATRIMONIO CONTRIBUIDO | 1,766,170,268.47 | 1,766,170,268.47 | 1,766,325,268.47 | 1,765,656,629.74 |
| DONACIONES DE CAPITAL | 1,766,170,268.47 | 1,766,170,268.47 | 1,766,325,268.47 | 1,765,656,629.74 |
| ACTUALIZACIONES DEL LA HACIENDA PUBLICA/PATRIMONIO | 0.00 | 0.00 | 0.00 | 0.00 |
| HACIENDA PÚBLICA / PATRIMONIO GENERADO | 676,195,417.31 | 852,877,793.31 | 834,547,001.57 | 795,706,116.10 |
| PATRIMONIO ACUMULADO | 540,787,919.45 | 709,634,614.35 | 674,882,832.58 | 641,887,499.63 |
| RESULTADO DEL EJERCICIO AHORRO / DESAHORRO | 135,407,497.86 | 143,243,178.96 | 159,664,168.99 | 153,818,616.47 |
| TOTAL PASIVO MAS HACIENDA PUBLICA/PATRIMONIO | 3,013,908,952.55 | 2,781,311,342.72 | 2,737,062,904.09 | 2,674,575,142.76 |



MUNICIPIO DE DURANGO
DIRECCIÓN MUNICIPAL DE ADMINISTRACIÓN Y FINANZAS
ESTADOS DE SITUACIÓN FINANCIERA 2020
FONDO DE FORTALECIMIENTO MUNICIPAL



DURANGO

| NOMBRE | ENERO | FEBRERO | MARZO | ABRIL |
|---|----------------------|----------------------|----------------------|----------------------|
| ACTIVO CIRCULANTE | 37,514,091.33 | 37,949,889.41 | 36,752,104.08 | 38,020,848.89 |
| EFFECTIVO Y EQUIVALENTE DE EFFECTIVO | 37,514,091.33 | 37,950,827.17 | 36,760,430.73 | 38,021,737.31 |
| EFFECTIVO | 0.00 | 0.00 | 0.00 | 0.00 |
| BANCOS TESORERIA | 37,514,091.33 | 37,950,827.17 | 36,760,430.73 | 38,021,737.31 |
| DEPOSITOS EN FONDOS DE TERCEROS | 0.00 | 0.00 | 0.00 | 0.00 |
| EFFECTIVO O EQUIVALENTES DE EFFECTIVO A RECIBIR | 0.00 | -937.76 | -8,326.65 | -888.42 |
| INVERSIONES FINANCIERAS | 0.00 | 0.00 | 0.00 | 0.00 |
| CUENTAS POR COBRAR A CORTO PLAZO | 0.00 | 0.00 | 0.00 | 0.00 |
| DEUDORES DIVERSOS | 0.00 | -5,915.51 | -11,081.40 | -1,795.17 |
| PRESTAMOS OTORGADOS | 0.00 | 4,977.75 | 2,754.75 | 906.75 |
| OTROS DEUDORES DIVERSOS | 0.00 | 0.00 | 0.00 | 0.00 |
| DERECHOS A RECIBIR BIENES O SERVICIOS | 0.00 | 0.00 | 0.00 | 0.00 |
| ANTICIPO A CORTO PLAZO | 0.00 | 0.00 | 0.00 | 0.00 |
| OTROS DERECHOS A RECIBIR BIENES O SERVICIOS | 0.00 | 0.00 | 0.00 | 0.00 |
| ALMACENES | 0.00 | 0.00 | 0.00 | 0.00 |
| ALMACENES DE MATERIALES Y SUMINISTROS DE CONSUMO | 0.00 | 0.00 | 0.00 | 0.00 |
| OTROS ACTIVOS CIRCULANTES | 0.00 | 0.00 | 0.00 | 0.00 |
| ACTIVO NO CIRCULANTE | 0.00 | 0.00 | 0.00 | 0.00 |
| BIENES INMUEBLES | 0.00 | 0.00 | 0.00 | 0.00 |
| TERRENOS | 0.00 | 0.00 | 0.00 | 0.00 |
| VIVIENDA | 0.00 | 0.00 | 0.00 | 0.00 |
| EDIFICIOS NO RESIDENCIALES | 0.00 | 0.00 | 0.00 | 0.00 |
| INFRAESTRUCTURA | 0.00 | 0.00 | 0.00 | 0.00 |
| CONSTRUCCIONES EN PROCESO EN BIENES DE DOMINIO PUBLICO | 0.00 | 0.00 | 0.00 | 0.00 |
| CONSTRUCCIONES EN PROCESO EN BIENES PROPIOS | 0.00 | 0.00 | 0.00 | 0.00 |
| ACCIONES DE FOMENTO | 0.00 | 0.00 | 0.00 | 0.00 |
| BIENES MUEBLES | 0.00 | 0.00 | 0.00 | 0.00 |
| MOBILIARIO Y EQUIPO DE ADMINISTRACION | 0.00 | 0.00 | 0.00 | 0.00 |
| MOBILIARIO Y EQUIPO EDUCACIONAL Y RECREATIVO | 0.00 | 0.00 | 0.00 | 0.00 |
| EQUIPO E INSTRUMENTAL MEDICO Y DE LABORATORIO | 0.00 | 0.00 | 0.00 | 0.00 |
| EQUIPO DE TRANSPORTE | 0.00 | 0.00 | 0.00 | 0.00 |
| EQUIPO DE DEFENSA Y SEGURIDAD | 0.00 | 0.00 | 0.00 | 0.00 |
| MAQUINARIA, OTROS EQUIPOS Y HERRAMIENTAS | 0.00 | 0.00 | 0.00 | 0.00 |
| BIENES ARTISTICOS | 0.00 | 0.00 | 0.00 | 0.00 |
| ACTIVOS BIOLÓGICOS | 0.00 | 0.00 | 0.00 | 0.00 |
| ACTIVOS INTANGIBLES | 0.00 | 0.00 | 0.00 | 0.00 |
| SOFTWARE | 0.00 | 0.00 | 0.00 | 0.00 |
| LICENCIAS | 0.00 | 0.00 | 0.00 | 0.00 |
| ESTIMACIONES, DEPRECIACIONES, DETERIOROS, OBSOLENCIA Y AMORTIZACIONES | 0.00 | 0.00 | 0.00 | 0.00 |
| DEPRECIACION DETERIORO Y AMORTIZACION ACUMULADA DE BIENES MUEBLES E INMUEBLES | 0.00 | 0.00 | 0.00 | 0.00 |
| ACTIVOS DIFERIDOS | 0.00 | 0.00 | 0.00 | 0.00 |
| EJECUCION DE PROYECTOS PRODUCTIVOS | 0.00 | 0.00 | 0.00 | 0.00 |
| TOTAL ACTIVO | 37,514,091.33 | 37,949,889.41 | 36,752,104.08 | 38,020,848.89 |
| PASIVO CIRCULANTE | 0.00 | 6,770,377.11 | 7,805,605.43 | 13,479,275.81 |
| CUENTAS POR PAGAR A CORTO PLAZO | 0.00 | 6,341,068.91 | 7,805,605.43 | 13,479,275.81 |
| SERVICIOS PERSONALES | 0.00 | 42,126.28 | -20,181.29 | 0.00 |
| PROVEEDORES | 0.00 | 0.00 | 41,167.00 | 2,006,568.75 |
| OTRAS DEUDAS POR PAGAR | 0.00 | 0.00 | 0.00 | 0.00 |
| CONTRATISTAS POR OBRAS PUBLICAS | 0.00 | 0.00 | 0.00 | 0.00 |
| TRANSFERENCIAS OTORGADAS | 0.00 | 0.00 | 0.00 | 0.00 |
| RETENCIONES Y CONTRIBUCIONES POR PAGAR A CORTO PLAZO | 0.00 | 6,290,569.11 | 7,773,296.20 | 11,461,383.54 |
| DEVOLUCIONES DE CONTRIBUCIONES POR PAGAR A CORTO PLAZO | 0.00 | 0.00 | 0.00 | 0.00 |
| FONDOS ROTATORIOS POR COMPROBAR A CORTO PLAZO | 0.00 | 8,373.52 | 11,323.52 | 11,323.52 |
| PRESTAMOS RECIBIDOS A CORTO PLAZO | 0.00 | 0.00 | 0.00 | 0.00 |
| OTRAS CUENTAS POR PAGAR A CORTO PLAZO | 0.00 | 0.00 | 0.00 | 0.00 |
| PORCION A CORTO PLAZO DE LA DEUDA PUBLICA A CORTO PLAZO | 0.00 | 429,308.20 | 0.00 | 0.00 |
| DEUDA PÚBLICA INTERNA | 0.00 | 0.00 | 0.00 | 0.00 |
| FONDOS EN ADMINISTRACION A CORTO PLAZO | 0.00 | 0.00 | 0.00 | 0.00 |
| FONDOS DE FIDEICOMISO, MANDATOS Y CONTRATOS ANALOGOS A CORTO PLAZO | 0.00 | 429,308.20 | 0.00 | 0.00 |
| OTROS PASIVOS DIFERIDOS A CORTO PLAZO | 0.00 | 0.00 | 0.00 | 0.00 |
| PASIVO NO CIRCULANTE | 0.00 | 0.00 | 0.00 | 0.00 |
| CUENTAS POR PAGAR A LARGO PLAZO | 0.00 | 0.00 | 0.00 | 0.00 |
| PROVEEDORES | 0.00 | 0.00 | 0.00 | 0.00 |
| CONTRATISTAS POR OBRAS PUBLICAS | 0.00 | 0.00 | 0.00 | 0.00 |
| OTROS DOCUMENTOS POR PAGAR A LARGO PLAZO | 0.00 | 0.00 | 0.00 | 0.00 |
| OTROS DOCUMENTOS POR PAGAR A LARGO PLAZO (CONVENIOS) | 0.00 | 0.00 | 0.00 | 0.00 |
| DEUDA PÚBLICA A LARGO PLAZO | 0.00 | 0.00 | 0.00 | 0.00 |
| DEUDA PÚBLICA INTERNA | 0.00 | 0.00 | 0.00 | 0.00 |
| OTROS PASIVOS A LARGO PLAZO | 0.00 | 0.00 | 0.00 | 0.00 |
| TOTAL PASIVO | 0.00 | 6,770,377.11 | 7,805,605.43 | 13,479,275.81 |
| HACIENDA PÚBLICA / PATRIMONIO | 37,514,091.33 | 31,179,512.30 | 28,946,498.65 | 24,541,573.08 |



MUNICIPIO DE DURANGO
DIRECCIÓN MUNICIPAL DE ADMINISTRACIÓN Y FINANZAS
ESTADOS DE SITUACIÓN FINANCIERA 2020
FONDO DE FORTALECIMIENTO MUNICIPAL



DURANGO

| NOMBRE | ENERO | FEBRERO | MARZO | ABRIL |
|--|---------------|---------------|---------------|---------------|
| HACIENDA PÚBLICA / PATRIMONIO CONTRIBUIDO | 0.00 | 0.00 | 0.00 | 0.00 |
| DONACIONES DE CAPITAL | 0.00 | 0.00 | 0.00 | 0.00 |
| ACTUALIZACIONES DEL LA HACIENDA PÚBLICA/PATRIMONIO | 0.00 | 0.00 | 0.00 | 0.00 |
| HACIENDA PÚBLICA / PATRIMONIO GENERADO | 37,514,091.33 | 31,179,512.30 | 28,946,498.65 | 24,541,573.08 |
| PATRIMONIO ACUMULADO | 0.00 | 0.00 | 0.00 | 0.00 |
| RESULTADO DEL EJERCICIO AHORRO / DESAHORRO | 37,514,091.33 | 31,179,512.30 | 28,946,498.65 | 24,541,573.08 |
| TOTAL PASIVO MAS HACIENDA PUBLICA/PATRIMONIO | 37,514,091.33 | 37,949,889.41 | 36,752,104.08 | 38,020,848.89 |



MUNICIPIO DE DURANGO
DIRECCIÓN MUNICIPAL DE ADMINISTRACIÓN Y FINANZAS
ESTADOS DE SITUACIÓN FINANCIERA 2020
PARTICIPACIONES FEDERALES



DURANGO

| NOMBRE | ENERO | FEBRERO | MARZO | ABRIL |
|---|-----------------------|------------------------|-----------------------|-----------------------|
| ACTIVO CIRCULANTE | -22,108,298.00 | 213,355,705.43 | 322,801,944.76 | 382,004,965.46 |
| EFFECTIVO Y EQUIVALENTE DE EFFECTIVO | -16,121,761.60 | 20,265,542.67 | 74,420,950.07 | 102,800,241.07 |
| EFFECTIVO | 0.00 | 0.00 | 0.00 | 0.00 |
| BANCOS TESORERIA | -16,121,761.60 | 1,147,748.12 | 49,149,471.29 | 91,823,604.66 |
| DEPOSITOS EN FONDOS DE TERCEROS | 0.00 | 19,117,794.55 | 25,271,478.78 | 10,976,636.41 |
| EFFECTIVO O EQUIVALENTES DE EFFECTIVO A RECIBIR | -5,986,536.40 | 193,087,730.76 | 248,378,562.69 | 279,204,638.39 |
| INVERSIONES FINANCIERAS | -6,017,754.90 | 0.00 | 7,526,102.42 | |
| CUENTAS POR COBRAR A CORTO PLAZO | 0.00 | 193,186,467.11 | 240,875,644.27 | 279,212,959.59 |
| DEUDORES DIVERSOS | 6,969.39 | 31,530.04 | 46,999.96 | 54,379.17 |
| PRESTAMOS OTORGADOS | 24,249.11 | -130,266.39 | -70,183.96 | -62,700.37 |
| OTROS DEUDORES DIVERSOS | 0.00 | 0.00 | 0.00 | 0.00 |
| DERECHOS A RECIBIR BIENES O SERVICIOS | 0.00 | 2,432.00 | 2,432.00 | 86.00 |
| ANTICIPO A CORTO PLAZO | 0.00 | 2,432.00 | 2,432.00 | 86.00 |
| OTROS DERECHOS A RECIBIR BIENES O SERVICIOS | 0.00 | 0.00 | 0.00 | 0.00 |
| ALMACENES | 0.00 | 0.00 | 0.00 | 0.00 |
| ALMACENES DE MATERIALES Y SUMINISTROS DE CONSUMO | 0.00 | 0.00 | 0.00 | 0.00 |
| OTROS ACTIVOS CIRCULANTES | 0.00 | 0.00 | 0.00 | 0.00 |
| ACTIVO NO CIRCULANTE | 7,728,500.00 | 15,457,000.00 | 23,185,500.00 | 30,914,000.00 |
| BIENES INMUEBLES | 7,728,500.00 | 15,457,000.00 | 23,185,500.00 | 30,914,000.00 |
| TERRENOS | 0.00 | 0.00 | 0.00 | 0.00 |
| VIVIENDA | 0.00 | 0.00 | 0.00 | 0.00 |
| EDIFICIOS NO RESIDENCIALES | 0.00 | 0.00 | 0.00 | 0.00 |
| INFRAESTRUCTURA | 7,728,500.00 | 15,457,000.00 | 23,185,500.00 | 30,914,000.00 |
| CONSTRUCCIONES EN PROCESO EN BIENES DE DOMINIO PUBLICO | 0.00 | 0.00 | 0.00 | 0.00 |
| CONSTRUCCIONES EN PROCESO EN BIENES PROPIOS | 0.00 | 0.00 | 0.00 | 0.00 |
| ACCIONES DE FOMENTO | 0.00 | 0.00 | 0.00 | 0.00 |
| BIENES MUEBLES | 0.00 | 0.00 | 0.00 | 0.00 |
| MOBILIARIO Y EQUIPO DE ADMINISTRACION | 0.00 | 0.00 | 0.00 | 0.00 |
| MOBILIARIO Y EQUIPO EDUCACIONAL Y RECREATIVO | 0.00 | 0.00 | 0.00 | 0.00 |
| EQUIPO E INSTRUMENTAL MEDICO Y DE LABORATORIO | 0.00 | 0.00 | 0.00 | 0.00 |
| EQUIPO DE TRANSPORTE | 0.00 | 0.00 | 0.00 | 0.00 |
| EQUIPO DE DEFENSA Y SEGURIDAD | 0.00 | 0.00 | 0.00 | 0.00 |
| MAQUINARIA, OTROS EQUIPOS Y HERRAMIENTAS | 0.00 | 0.00 | 0.00 | 0.00 |
| BIENES ARTISTICOS | 0.00 | 0.00 | 0.00 | 0.00 |
| ACTIVOS BIOLÓGICOS | 0.00 | 0.00 | 0.00 | 0.00 |
| ACTIVOS INTANGIBLES | 0.00 | 0.00 | 0.00 | 0.00 |
| SOFTWARE | 0.00 | 0.00 | 0.00 | 0.00 |
| LICENCIAS | 0.00 | 0.00 | 0.00 | 0.00 |
| ESTIMACIONES, DEPRECIACIONES, DETERIOROS, OBSOLENCIA Y AMORTIZACIONES | 0.00 | 0.00 | 0.00 | 0.00 |
| DEPRECIACION DETERIORO Y AMORTIZACION ACUMULADA DE BIENES MUEBLES E INMUEBLES | 0.00 | 0.00 | 0.00 | 0.00 |
| ACTIVOS DIFERIDOS | 0.00 | 0.00 | 0.00 | 0.00 |
| EJECUCION DE PROYECTOS PRODUCTIVOS | | | | |
| TOTAL ACTIVO | -14,379,798.00 | 228,812,705.43 | 345,987,444.76 | 412,918,965.46 |
| PASIVO CIRCULANTE | 54,391,282.15 | 94,790,686.44 | 104,103,986.60 | 115,618,278.00 |
| CUENTAS POR PAGAR A CORTO PLAZO | 18,644,306.15 | 63,862,561.99 | 76,704,205.11 | 90,343,903.90 |
| SERVICIOS PERSONALES | -75,214.55 | 1,899,026.44 | -97,986.57 | -75,214.55 |
| PROVEEDORES | 11,789,429.97 | 20,821,807.06 | 29,876,933.81 | 35,815,801.17 |
| OTRAS DEUDAS POR PAGAR | 0.00 | 0.00 | 0.00 | 0.00 |
| CONTRATISTAS POR OBRAS PUBLICAS | 0.00 | 0.00 | 0.00 | 0.00 |
| TRANSFERENCIAS OTORGADAS | 0.00 | 0.00 | 0.00 | 0.00 |
| RETENCIONES Y CONTRIBUCIONES POR PAGAR A CORTO PLAZO | 6,795,671.84 | 39,446,805.92 | 45,300,536.52 | 52,884,819.87 |
| DEVOLUCIONES DE CONTRIBUCIONES POR PAGAR A CORTO PLAZO | 0.00 | 0.00 | 0.00 | 0.00 |
| FONDOS ROTATORIOS POR COMPROBAR A CORTO PLAZO | 0.00 | 0.00 | 0.00 | 0.00 |
| PRESTAMOS RECIBIDOS A CORTO PLAZO | 0.00 | 0.00 | 0.00 | 0.00 |
| OTRAS CUENTAS POR PAGAR A CORTO PLAZO | 134,418.89 | 1,694,922.57 | 1,624,721.35 | 1,718,497.41 |
| PORCION A CORTO PLAZO DE LA DEUDA PUBLICA A CORTO PLAZO | 35,746,976.00 | 30,928,124.45 | 27,399,781.49 | 25,274,374.10 |
| DEUDA PÚBLICA INTERNA | 34,575,127.32 | 24,335,907.49 | 22,033,760.98 | 19,908,353.59 |
| FONDOS EN ADMINISTRACION A CORTO PLAZO | 1,171,848.68 | 6,592,216.96 | 5,366,020.51 | 5,366,020.51 |
| FONDOS DE FIDEICOMISO, MANDATOS Y CONTRATOS ANALOGOS A CORTO PLAZO | 0.00 | 0.00 | 0.00 | 0.00 |
| OTROS PASIVOS DIFERIDOS A CORTO PLAZO | 0.00 | 0.00 | 0.00 | 0.00 |
| PASIVO NO CIRCULANTE | -34,575,127.32 | 309,291,515.52 | 309,291,515.52 | 309,291,515.52 |
| CUENTAS POR PAGAR A LARGO PLAZO | 0.00 | 0.00 | 0.00 | 0.00 |
| PROVEEDORES | 0.00 | 0.00 | 0.00 | 0.00 |
| CONTRATISTAS POR OBRAS PUBLICAS | 0.00 | 0.00 | 0.00 | 0.00 |
| OTROS DOCUMENTOS POR PAGAR A LARGO PLAZO | 0.00 | 0.00 | 0.00 | 0.00 |
| OTROS DOCUMENTOS POR PAGAR A LARGO PLAZO (CONVENIOS) | 0.00 | 0.00 | 0.00 | 0.00 |
| DEUDA PÚBLICA A LARGO PLAZO | -34,575,127.32 | 309,291,515.52 | 309,291,515.52 | 309,291,515.52 |
| DEUDA PÚBLICA INTERNA | -34,575,127.32 | 309,291,515.52 | 309,291,515.52 | 309,291,515.52 |
| OTROS PASIVOS A LARGO PLAZO | 0.00 | 0.00 | 0.00 | 0.00 |
| TOTAL PASIVO | 19,816,154.83 | 404,082,201.96 | 413,395,502.12 | 424,909,793.52 |
| HACIENDA PÚBLICA / PATRIMONIO | -34,195,952.83 | -175,269,496.53 | -67,408,057.36 | -11,990,828.06 |



MÚNICPIO DE DURANGO
DIRECCIÓN MUNICIPAL DE ADMINISTRACIÓN Y FINANZAS
ESTADOS DE SITUACIÓN FINANCIERA 2020
PARTICIPACIONES FEDERALES



| NOMBRE | ENERO | FEBRERO | MARZO | ABRIL |
|---|-----------------------|-----------------------|-----------------------|-----------------------|
| HACIENDA PÚBLICA / PATRIMONIO CONTRIBUIDO | 0.00 | 0.00 | 0.00 | 0.00 |
| DONACIONES DE CAPITAL | 0.00 | 0.00 | 0.00 | 0.00 |
| ACTUALIZACIONES DEL LA HACIENDA PUBLICA/PATRIMONIO | 0.00 | 0.00 | 0.00 | 0.00 |
| HACIENDA PÚBLICA / PATRIMONIO GENERADO | -34,195,952.83 | -175,269,496.53 | -67,408,057.36 | -11,990,828.06 |
| PATRIMONIO ACUMULADO | 16,407,100.85 | -147,322,865.65 | -111,888,382.95 | -76,741,656.56 |
| RESULTADO DEL EJERCICIO AHORRO / DESAHORRO | -50,603,053.68 | -27,946,630.88 | 44,480,325.59 | 64,750,828.50 |
| TOTAL PASIVO MAS HACIENDA PUBLICA/PATRIMONIO | -14,379,798.00 | 228,812,705.43 | 345,987,444.76 | 412,918,965.46 |



MUNICIPIO DE DURANGO
DIRECCIÓN MUNICIPAL DE ADMINISTRACIÓN Y FINANZAS
ESTADOS DE SITUACIÓN FINANCIERA 2020
FORTASEG 2020



| NOMBRE | ENERO | FEBRERO | MARZO | ABRIL |
|---|-------------|-------------|----------------------|----------------------|
| ACTIVO CIRCULANTE | 0.00 | 0.00 | 18,968,369.60 | 18,968,453.90 |
| EFFECTIVO Y EQUIVALENTE DE EFFECTIVO | 0.00 | 0.00 | 18,968,369.60 | 18,968,453.90 |
| EFFECTIVO | 0.00 | 0.00 | 0.00 | 0.00 |
| BANCOS TESORERIA | 0.00 | 0.00 | 18,968,369.60 | 18,968,453.90 |
| DEPOSITOS EN FONDOS DE TERCEROS | 0.00 | 0.00 | 0.00 | 0.00 |
| EFFECTIVO O EQUIVALENTES DE EFFECTIVO A RECIBIR | 0.00 | 0.00 | 0.00 | 0.00 |
| INVERSIONES FINANCIERAS | 0.00 | 0.00 | 0.00 | 0.00 |
| CUENTAS POR COBRAR A CORTO PLAZO | 0.00 | 0.00 | 0.00 | 0.00 |
| DEUDORES DIVERSOS | 0.00 | 0.00 | 0.00 | 0.00 |
| PRESTAMOS OTORGADOS | 0.00 | 0.00 | 0.00 | 0.00 |
| OTROS DEUDORES DIVERSOS | 0.00 | 0.00 | 0.00 | 0.00 |
| DERECHOS A RECIBIR BIENES O SERVICIOS | 0.00 | 0.00 | 0.00 | 0.00 |
| ANTICIPO A CORTO PLAZO | 0.00 | 0.00 | 0.00 | 0.00 |
| OTROS DERECHOS A RECIBIR BIENES O SERVICIOS | 0.00 | 0.00 | 0.00 | 0.00 |
| ALMACENES | 0.00 | 0.00 | 0.00 | 0.00 |
| ALMACENES DE MATERIALES Y SUMINISTROS DE CONSUMO | 0.00 | 0.00 | 0.00 | 0.00 |
| OTROS ACTIVOS CIRCULANTES | 0.00 | 0.00 | 0.00 | 0.00 |
| ACTIVO NO CIRCULANTE | 0.00 | 0.00 | 0.00 | 0.00 |
| BIENES INMUEBLES | 0.00 | 0.00 | 0.00 | 0.00 |
| TERRENOS | 0.00 | 0.00 | 0.00 | 0.00 |
| VIVIENDA | 0.00 | 0.00 | 0.00 | 0.00 |
| EDIFICIOS NO RESIDENCIALES | 0.00 | 0.00 | 0.00 | 0.00 |
| INFRAESTRUCTURA | 0.00 | 0.00 | 0.00 | 0.00 |
| CONSTRUCCIONES EN PROCESO EN BIENES DE DOMINIO PUBLICO | 0.00 | 0.00 | 0.00 | 0.00 |
| CONSTRUCCIONES EN PROCESO EN BIENES PROPIOS | 0.00 | 0.00 | 0.00 | 0.00 |
| ACCIONES DE FOMENTO | 0.00 | 0.00 | 0.00 | 0.00 |
| BIENES MUEBLES | 0.00 | 0.00 | 0.00 | 0.00 |
| MOBILIARIO Y EQUIPO DE ADMINISTRACION | 0.00 | 0.00 | 0.00 | 0.00 |
| MOBILIARIO Y EQUIPO EDUCACIONAL Y RECREATIVO | 0.00 | 0.00 | 0.00 | 0.00 |
| EQUIPO E INSTRUMENTAL MEDICO Y DE LABORATORIO | 0.00 | 0.00 | 0.00 | 0.00 |
| EQUIPO DE TRANSPORTE | 0.00 | 0.00 | 0.00 | 0.00 |
| EQUIPO DE DEFENSA Y SEGURIDAD | 0.00 | 0.00 | 0.00 | 0.00 |
| MAQUINARIA, OTROS EQUIPOS Y HERRAMIENTAS | 0.00 | 0.00 | 0.00 | 0.00 |
| BIENES ARTISTICOS | 0.00 | 0.00 | 0.00 | 0.00 |
| ACTIVOS BIOLÓGICOS | 0.00 | 0.00 | 0.00 | 0.00 |
| ACTIVOS INTANGIBLES | 0.00 | 0.00 | 0.00 | 0.00 |
| SOFTWARE | 0.00 | 0.00 | 0.00 | 0.00 |
| LICENCIAS | 0.00 | 0.00 | 0.00 | 0.00 |
| ESTIMACIONES, DEPRECIACIONES, DETERIOROS, OBSOLENCIA Y AMORTIZACIONES | 0.00 | 0.00 | 0.00 | 0.00 |
| DEPRECIACION DETERIORO Y AMORTIZACION ACUMULADA DE BIENES MUEBLES E INMUEBLES | 0.00 | 0.00 | 0.00 | 0.00 |
| ACTIVOS DIFERIDOS | 0.00 | 0.00 | 0.00 | 0.00 |
| EJECUCION DE PROYECTOS PRODUCTIVOS | | | | |
| TOTAL ACTIVO | 0.00 | 0.00 | 18,968,369.60 | 18,968,453.90 |
| PASIVO CIRCULANTE | 0.00 | 0.00 | 0.00 | 84.30 |
| CUENTAS POR PAGAR A CORTO PLAZO | 0.00 | 0.00 | 0.00 | 84.30 |
| SERVICIOS PERSONALES | 0.00 | 0.00 | 0.00 | 0.00 |
| PROVEEDORES | 0.00 | 0.00 | 0.00 | 0.00 |
| OTRAS DEUDAS POR PAGAR | 0.00 | 0.00 | 0.00 | 0.00 |
| CONTRATISTAS POR OBRAS PÚBLICAS | 0.00 | 0.00 | 0.00 | 0.00 |
| TRANSFERENCIAS OTORGADAS | 0.00 | 0.00 | 0.00 | 0.00 |
| RETENCIONES Y CONTRIBUCIONES POR PAGAR A CORTO PLAZO | 0.00 | 0.00 | 0.00 | 0.00 |
| DEVOLUCIONES DE CONTRIBUCIONES POR PAGAR A CORTO PLAZO | 0.00 | 0.00 | 0.00 | 0.00 |
| FONDOS ROTATORIOS POR COMPROBAR A CORTO PLAZO | 0.00 | 0.00 | 0.00 | 0.00 |
| PRESTAMOS RECIBIDOS A CORTO PLAZO | 0.00 | 0.00 | 0.00 | 0.00 |
| OTRAS CUENTAS POR PAGAR A CORTO PLAZO | 0.00 | 0.00 | 0.00 | 84.30 |
| PORCION A CORTO PLAZO DE LA DEUDA PUBLICA A CORTO PLAZO | 0.00 | 0.00 | 0.00 | 0.00 |
| DEUDA PÚBLICA INTERNA | 0.00 | 0.00 | 0.00 | 0.00 |
| FONDOS EN ADMINISTRACION A CORTO PLAZO | 0.00 | 0.00 | 0.00 | 0.00 |
| FONDOS DE FIDEICOMISO, MANDATOS Y CONTRATOS ANALOGOS A CORTO PLAZO | 0.00 | 0.00 | 0.00 | 0.00 |
| OTROS PASIVOS DIFERIDOS A CORTO PLAZO | 0.00 | 0.00 | 0.00 | 0.00 |
| PASIVO NO CIRCULANTE | 0.00 | 0.00 | 0.00 | 0.00 |
| CUENTAS POR PAGAR A LARGO PLAZO | 0.00 | 0.00 | 0.00 | 0.00 |
| PROVEEDORES | 0.00 | 0.00 | 0.00 | 0.00 |
| CONTRATISTAS POR OBRAS PÚBLICAS | 0.00 | 0.00 | 0.00 | 0.00 |
| OTROS DOCUMENTOS POR PAGAR A LARGO PLAZO | 0.00 | 0.00 | 0.00 | 0.00 |
| OTROS DOCUMENTOS POR PAGAR A LARGO PLAZO (CONVENIOS) | 0.00 | 0.00 | 0.00 | 0.00 |
| DEUDA PÚBLICA A LARGO PLAZO | 0.00 | 0.00 | 0.00 | 0.00 |
| DEUDA PÚBLICA INTERNA | 0.00 | 0.00 | 0.00 | 0.00 |
| OTROS PASIVOS A LARGO PLAZO | 0.00 | 0.00 | 0.00 | 0.00 |
| TOTAL PASIVO | 0.00 | 0.00 | 0.00 | 84.30 |
| HACIENDA PÚBLICA / PATRIMONIO | 0.00 | 0.00 | 18,968,369.60 | 18,968,369.60 |



MUNICIPIO DE DURANGO
DIRECCIÓN MUNICIPAL DE ADMINISTRACIÓN Y FINANZAS
ESTADOS DE SITUACIÓN FINANCIERA 2020
FORTASEG 2020



| NOMBRE | ENERO | FEBRERO | MARZO | ABRIL |
|--|-------|---------|---------------|---------------|
| HACIENDA PÚBLICA / PATRIMONIO CONTRIBUIDO | 0.00 | 0.00 | 0.00 | 0.00 |
| DONACIONES DE CAPITAL | 0.00 | 0.00 | 0.00 | 0.00 |
| ACTUALIZACIONES DEL LA HACIENDA PÚBLICA/PATRIMONIO | 0.00 | 0.00 | 0.00 | 0.00 |
| HACIENDA PÚBLICA / PATRIMONIO GENERADO | 0.00 | 0.00 | 18,968,369.60 | 18,968,369.60 |
| PATRIMONIO ACUMULADO | 0.00 | 0.00 | 0.00 | 0.00 |
| RESULTADO DEL EJERCICIO AHORRO / DESAHORRO | 0.00 | 0.00 | 18,968,369.60 | 18,968,369.60 |
| TOTAL PASIVO MAS HACIENDA PÚBLICA/PATRIMONIO | 0.00 | 0.00 | 18,968,369.60 | 18,968,453.90 |



MUNICIPIO DE DURANGO
DIRECCIÓN MUNICIPAL DE ADMINISTRACIÓN Y FINANZAS
ESTADOS DE SITUACIÓN FINANCIERA 2020
FONDO DE INFRAESTRUCTURA MUNICIPAL 2019



DURANGO

| NOMBRE | ENERO | FEBRERO | MARZO | ABRIL |
|---|-------------------|-------------------|-------------------|-------------------|
| ACTIVO CIRCULANTE | 263,216.98 | 263,276.35 | 0.00 | 0.00 |
| EFFECTIVO Y EQUIVALENTE DE EFFECTIVO | 263,216.98 | 263,276.35 | 0.00 | 0.00 |
| EFFECTIVO | 0.00 | 0.00 | 0.00 | 0.00 |
| BANCOS TESORERIA | 263,216.98 | 263,276.35 | 0.00 | 0.00 |
| DEPOSITOS EN FONDOS DE TERCEROS | 0.00 | 0.00 | 0.00 | 0.00 |
| EFFECTIVO O EQUIVALENTES DE EFFECTIVO A RECIBIR | 0.00 | 0.00 | 0.00 | 0.00 |
| INVERSIONES FINANCIERAS | 0.00 | 0.00 | 0.00 | 0.00 |
| CUENTAS POR COBRAR A CORTO PLAZO | 0.00 | 0.00 | 0.00 | 0.00 |
| DEUDORES DIVERSOS | 0.00 | 0.00 | 0.00 | 0.00 |
| PRESTAMOS OTORGADOS | 0.00 | 0.00 | 0.00 | 0.00 |
| OTROS DEUDORES DIVERSOS | 0.00 | 0.00 | 0.00 | 0.00 |
| DERECHOS A RECIBIR BIENES O SERVICIOS | 0.00 | 0.00 | 0.00 | 0.00 |
| ANTICIPO A CORTO PLAZO | 0.00 | 0.00 | 0.00 | 0.00 |
| OTROS DERECHOS A RECIBIR BIENES O SERVICIOS | 0.00 | 0.00 | 0.00 | 0.00 |
| ALMACENES | 0.00 | 0.00 | 0.00 | 0.00 |
| ALMACENES DE MATERIALES Y SUMINISTROS DE CONSUMO | 0.00 | 0.00 | 0.00 | 0.00 |
| OTROS ACTIVOS CIRCULANTES | 0.00 | 0.00 | 0.00 | 0.00 |
| ACTIVO NO CIRCULANTE | 421,636.80 | 421,636.80 | 421,636.80 | 421,636.80 |
| BIENES INMUEBLES | 0.00 | 0.00 | 0.00 | 0.00 |
| TERRENOS | 0.00 | 0.00 | 0.00 | 0.00 |
| VIVIENDA | 0.00 | 0.00 | 0.00 | 0.00 |
| EDIFICIOS NO RESIDENCIALES | 0.00 | 0.00 | 0.00 | 0.00 |
| INFRAESTRUCTURA | 0.00 | 0.00 | 0.00 | 0.00 |
| CONSTRUCCIONES EN PROCESO EN BIENES DE DOMINIO PUBLICO | 0.00 | 0.00 | 0.00 | 0.00 |
| CONSTRUCCIONES EN PROCESO EN BIENES PROPIOS | 0.00 | 0.00 | 0.00 | 0.00 |
| ACCIONES DE FOMENTO | 0.00 | 0.00 | 0.00 | 0.00 |
| BIENES MUEBLES | 421,636.80 | 421,636.80 | 421,636.80 | 421,636.80 |
| MOBILIARIO Y EQUIPO DE ADMINISTRACION | 0.00 | 0.00 | 0.00 | 0.00 |
| MOBILIARIO Y EQUIPO EDUCACIONAL Y RECREATIVO | 0.00 | 0.00 | 0.00 | 0.00 |
| EQUIPO E INSTRUMENTAL MEDICO Y DE LABORATORIO | 0.00 | 0.00 | 0.00 | 0.00 |
| EQUIPO DE TRANSPORTE | 0.00 | 0.00 | 0.00 | 0.00 |
| EQUIPO DE DEFENSA Y SEGURIDAD | 0.00 | 0.00 | 0.00 | 0.00 |
| MAQUINARIA, OTROS EQUIPOS Y HERRAMIENTAS | 421,636.80 | 421,636.80 | 421,636.80 | 421,636.80 |
| BIENES ARTISTICOS | 0.00 | 0.00 | 0.00 | 0.00 |
| ACTIVOS BIOLÓGICOS | 0.00 | 0.00 | 0.00 | 0.00 |
| ACTIVOS INTANGIBLES | 0.00 | 0.00 | 0.00 | 0.00 |
| SOFTWARE | 0.00 | 0.00 | 0.00 | 0.00 |
| LICENCIAS | 0.00 | 0.00 | 0.00 | 0.00 |
| ESTIMACIONES, DEPRECIACIONES, DETERIOROS, OBSOLENCIA Y AMORTIZACIONES | 0.00 | 0.00 | 0.00 | 0.00 |
| DEPRECIACION DETERIORO Y AMORTIZACION ACUMULADA DE BIENES MUEBLES E INMUEBLES | 0.00 | 0.00 | 0.00 | 0.00 |
| ACTIVOS DIFERIDOS | 0.00 | 0.00 | 0.00 | 0.00 |
| EJECUCION DE PROYECTOS PRODUCTIVOS | | | | |
| TOTAL ACTIVO | 684,853.78 | 684,913.15 | 421,636.80 | 421,636.80 |
| PASIVO CIRCULANTE | 344,964.22 | 344,964.22 | 344,964.22 | 344,964.22 |
| CUENTAS POR PAGAR A CORTO PLAZO | 344,964.22 | 344,964.22 | 344,964.22 | 344,964.22 |
| SERVICIOS PERSONALES | 0.00 | 0.00 | 0.00 | 0.00 |
| PROVEEDORES | 0.00 | 0.00 | 0.00 | 0.00 |
| OTRAS DEUDAS POR PAGAR | 0.00 | 0.00 | 0.00 | 0.00 |
| CONTRATISTAS POR OBRAS PUBLICAS | 344,964.22 | 344,964.22 | 344,964.22 | 344,964.22 |
| TRANSFERENCIAS OTORGADAS | 0.00 | 0.00 | 0.00 | 0.00 |
| RETENCIONES Y CONTRIBUCIONES POR PAGAR A CORTO PLAZO | 0.00 | 0.00 | 0.00 | 0.00 |
| DEVOLUCIONES DE CONTRIBUCIONES POR PAGAR A CORTO PLAZO | 0.00 | 0.00 | 0.00 | 0.00 |
| FONDOS ROTATORIOS POR COMPROBAR A CORTO PLAZO | 0.00 | 0.00 | 0.00 | 0.00 |
| PRESTAMOS RECIBIDOS A CORTO PLAZO | 0.00 | 0.00 | 0.00 | 0.00 |
| OTRAS CUENTAS POR PAGAR A CORTO PLAZO | 0.00 | 0.00 | 0.00 | 0.00 |
| PORCION A CORTO PLAZO DE LA DEUDA PUBLICA A CORTO PLAZO | 0.00 | 0.00 | 0.00 | 0.00 |
| DEUDA PÚBLICA INTERNA | 0.00 | 0.00 | 0.00 | 0.00 |
| FONDOS EN ADMINISTRACION A CORTO PLAZO | 0.00 | 0.00 | 0.00 | 0.00 |
| FONDOS DE FIDEICOMISO, MANDATOS Y CONTRATOS ANALOGOS A CORTO PLAZO | 0.00 | 0.00 | 0.00 | 0.00 |
| OTROS PASIVOS DIFERIDOS A CORTO PLAZO | 0.00 | 0.00 | 0.00 | 0.00 |
| PASIVO NO CIRCULANTE | 0.00 | 0.00 | 0.00 | 0.00 |
| CUENTAS POR PAGAR A LARGO PLAZO | 0.00 | 0.00 | 0.00 | 0.00 |
| PROVEEDORES | 0.00 | 0.00 | 0.00 | 0.00 |
| CONTRATISTAS POR OBRAS PUBLICAS | 0.00 | 0.00 | 0.00 | 0.00 |
| OTROS DOCUMENTOS POR PAGAR A LARGO PLAZO | 0.00 | 0.00 | 0.00 | 0.00 |
| OTROS DOCUMENTOS POR PAGAR A LARGO PLAZO (CONVENIOS) | 0.00 | 0.00 | 0.00 | 0.00 |
| DEUDA PÚBLICA A LARGO PLAZO | 0.00 | 0.00 | 0.00 | 0.00 |
| DEUDA PÚBLICA INTERNA | 0.00 | 0.00 | 0.00 | 0.00 |
| OTROS PASIVOS A LARGO PLAZO | 0.00 | 0.00 | 0.00 | 0.00 |
| TOTAL PASIVO | 344,964.22 | 344,964.22 | 344,964.22 | 344,964.22 |
| HACIENDA PÚBLICA / PATRIMONIO | 339,889.56 | 339,948.93 | 76,672.58 | 76,672.58 |



MUNICIPIO DE DURANGO
DIRECCIÓN MUNICIPAL DE ADMINISTRACIÓN Y FINANZAS
ESTADOS DE SITUACIÓN FINANCIERA 2020
FONDO DE INFRAESTRUCTURA MUNICIPAL 2019



DURANGO

| NOMBRE | ENERO | FEBRERO | MARZO | ABRIL |
|--|------------|------------|------------|------------|
| HACIENDA PÚBLICA / PATRIMONIO CONTRIBUIDO | 0.00 | 0.00 | 0.00 | 0.00 |
| DONACIONES DE CAPITAL | 0.00 | 0.00 | 0.00 | 0.00 |
| ACTUALIZACIONES DEL LA HACIENDA PÚBLICA/PATRIMONIO | 0.00 | 0.00 | 0.00 | 0.00 |
| HACIENDA PÚBLICA / PATRIMONIO GENERADO | 339,889.56 | 339,948.93 | 76,672.58 | 76,672.58 |
| PATRIMONIO ACUMULADO | 339,817.60 | 339,817.60 | 76,672.58 | 76,672.58 |
| RESULTADO DEL EJERCICIO AHORRO / DESAHORRO | 71.96 | 131.33 | 0.00 | 0.00 |
| TOTAL PASIVO MAS HACIENDA PÚBLICA/PATRIMONIO | 684,853.78 | 684,913.15 | 421,636.80 | 421,636.80 |



MUNICIPIO DE DURANGO
DIRECCIÓN MUNICIPAL DE ADMINISTRACIÓN Y FINANZAS
ESTADOS DE SITUACIÓN FINANCIERA 2020
FONDO DE INFRAESTRUCTURA 2020



| NOMBRE | ENERO | FEBRERO | MARZO | ABRIL |
|---|-------------|---------------------|----------------------|----------------------|
| ACTIVO CIRCULANTE | 0.10 | 8,524,284.28 | 17,046,911.28 | 25,579,549.36 |
| EFFECTIVO Y EQUIVALENTE DE EFFECTIVO | 0.10 | 8,524,284.28 | 17,046,911.28 | 25,579,549.36 |
| EFFECTIVO | 0.00 | 0.00 | 0.00 | 0.00 |
| BANCOS TESORERIA | 0.10 | 8,524,284.28 | 17,046,911.28 | 25,579,549.36 |
| DEPOSITOS EN FONDOS DE TERCEROS | 0.00 | 0.00 | 0.00 | 0.00 |
| EFFECTIVO O EQUIVALENTES DE EFFECTIVO A RECIBIR | 0.00 | 0.00 | 0.00 | 0.00 |
| INVERSIONES FINANCIERAS | 0.00 | 0.00 | 0.00 | 0.00 |
| CUENTAS POR COBRAR A CORTO PLAZO | 0.00 | 0.00 | 0.00 | 0.00 |
| DEUDORES DIVERSOS | 0.00 | 0.00 | 0.00 | 0.00 |
| PRESTAMOS OTORGADOS | 0.00 | 0.00 | 0.00 | 0.00 |
| OTROS DEUDORES DIVERSOS | 0.00 | 0.00 | 0.00 | 0.00 |
| DERECHOS A RECIBIR BIENES O SERVICIOS | 0.00 | 0.00 | 0.00 | 0.00 |
| ANTICIPO A CORTO PLAZO | 0.00 | 0.00 | 0.00 | 0.00 |
| OTROS DERECHOS A RECIBIR BIENES O SERVICIOS | 0.00 | 0.00 | 0.00 | 0.00 |
| ALMACENES | 0.00 | 0.00 | 0.00 | 0.00 |
| ALMACENES DE MATERIALES Y SUMINISTROS DE CONSUMO | 0.00 | 0.00 | 0.00 | 0.00 |
| OTROS ACTIVOS CIRCULANTES | 0.00 | 0.00 | 0.00 | 0.00 |
| ACTIVO NO CIRCULANTE | 0.00 | 0.00 | 0.00 | 0.00 |
| BIENES INMUEBLES | 0.00 | 0.00 | 0.00 | 0.00 |
| TERRENOS | 0.00 | 0.00 | 0.00 | 0.00 |
| VIVIENDA | 0.00 | 0.00 | 0.00 | 0.00 |
| EDIFICIOS NO RESIDENCIALES | 0.00 | 0.00 | 0.00 | 0.00 |
| INFRAESTRUCTURA | 0.00 | 0.00 | 0.00 | 0.00 |
| CONSTRUCCIONES EN PROCESO EN BIENES DE DOMINIO PUBLICO | 0.00 | 0.00 | 0.00 | 0.00 |
| CONSTRUCCIONES EN PROCESO EN BIENES PROPIOS | 0.00 | 0.00 | 0.00 | 0.00 |
| ACCIONES DE FOMENTO | 0.00 | 0.00 | 0.00 | 0.00 |
| BIENES MUEBLES | 0.00 | 0.00 | 0.00 | 0.00 |
| MOBILIARIO Y EQUIPO DE ADMINISTRACION | 0.00 | 0.00 | 0.00 | 0.00 |
| MOBILIARIO Y EQUIPO EDUCACIONAL Y RECREATIVO | 0.00 | 0.00 | 0.00 | 0.00 |
| EQUIPO E INSTRUMENTAL MEDICO Y DE LABORATORIO | 0.00 | 0.00 | 0.00 | 0.00 |
| EQUIPO DE TRANSPORTE | 0.00 | 0.00 | 0.00 | 0.00 |
| EQUIPO DE DEFENSA Y SEGURIDAD | 0.00 | 0.00 | 0.00 | 0.00 |
| MAQUINARIA, OTROS EQUIPOS Y HERRAMIENTAS | 0.00 | 0.00 | 0.00 | 0.00 |
| BIENES ARTISTICOS | 0.00 | 0.00 | 0.00 | 0.00 |
| ACTIVOS BIOLÓGICOS | 0.00 | 0.00 | 0.00 | 0.00 |
| ACTIVOS INTANGIBLES | 0.00 | 0.00 | 0.00 | 0.00 |
| SOFTWARE | 0.00 | 0.00 | 0.00 | 0.00 |
| LICENCIAS | 0.00 | 0.00 | 0.00 | 0.00 |
| ESTIMACIONES, DEPRECIACIONES, DETERIOROS, OBSOLENCIA Y AMORTIZACIONES | 0.00 | 0.00 | 0.00 | 0.00 |
| DEPRECIACION DETERIORO Y AMORTIZACION ACUMULADA DE BIENES MUEBLES E INMUEBLES | 0.00 | 0.00 | 0.00 | 0.00 |
| ACTIVOS DIFERIDOS | 0.00 | 0.00 | 0.00 | 0.00 |
| EJECUCION DE PROYECTOS PRODUCTIVOS | 0.00 | 0.00 | 0.00 | 0.00 |
| TOTAL ACTIVO | 0.10 | 8,524,284.28 | 17,046,911.28 | 25,579,549.36 |
| PASIVO CIRCULANTE | 0.00 | 0.00 | 0.00 | 0.00 |
| CUENTAS POR PAGAR A CORTO PLAZO | 0.00 | 0.00 | 0.00 | 0.00 |
| SERVICIOS PERSONALES | 0.00 | 0.00 | 0.00 | 0.00 |
| PROVEEDORES | 0.00 | 0.00 | 0.00 | 0.00 |
| OTRAS DEUDAS POR PAGAR | 0.00 | 0.00 | 0.00 | 0.00 |
| CONTRATISTAS POR OBRAS PUBLICAS | 0.00 | 0.00 | 0.00 | 0.00 |
| TRANSFERENCIAS OTORGADAS | 0.00 | 0.00 | 0.00 | 0.00 |
| RETENCIONES Y CONTRIBUCIONES POR PAGAR A CORTO PLAZO | 0.00 | 0.00 | 0.00 | 0.00 |
| DEVOLUCIONES DE CONTRIBUCIONES POR PAGAR A CORTO PLAZO | 0.00 | 0.00 | 0.00 | 0.00 |
| FONDOS ROTATORIOS POR COMPROBAR A CORTO PLAZO | 0.00 | 0.00 | 0.00 | 0.00 |
| PRESTAMOS RECIBIDOS A CORTO PLAZO | 0.00 | 0.00 | 0.00 | 0.00 |
| OTRAS CUENTAS POR PAGAR A CORTO PLAZO | 0.00 | 0.00 | 0.00 | 0.00 |
| PORCION A CORTO PLAZO DE LA DEUDA PUBLICA A CORTO PLAZO | 0.00 | 0.00 | 0.00 | 0.00 |
| DEUDA PÚBLICA INTERNA | 0.00 | 0.00 | 0.00 | 0.00 |
| FONDOS EN ADMINISTRACION A CORTO PLAZO | 0.00 | 0.00 | 0.00 | 0.00 |
| FONDOS DE FIDEICOMISO, MANDATOS Y CONTRATOS ANALOGOS A CORTO PLAZO | 0.00 | 0.00 | 0.00 | 0.00 |
| OTROS PASIVOS DIFERIDOS A CORTO PLAZO | 0.00 | 0.00 | 0.00 | 0.00 |
| PASIVO NO CIRCULANTE | 0.00 | 0.00 | 0.00 | 0.00 |
| CUENTAS POR PAGAR A LARGO PLAZO | 0.00 | 0.00 | 0.00 | 0.00 |
| PROVEEDORES | 0.00 | 0.00 | 0.00 | 0.00 |
| CONTRATISTAS POR OBRAS PUBLICAS | 0.00 | 0.00 | 0.00 | 0.00 |
| OTROS DOCUMENTOS POR PAGAR A LARGO PLAZO | 0.00 | 0.00 | 0.00 | 0.00 |
| OTROS DOCUMENTOS POR PAGAR A LARGO PLAZO (CONVENIOS) | 0.00 | 0.00 | 0.00 | 0.00 |
| DEUDA PÚBLICA A LARGO PLAZO | 0.00 | 0.00 | 0.00 | 0.00 |
| DEUDA PÚBLICA INTERNA | 0.00 | 0.00 | 0.00 | 0.00 |
| OTROS PASIVOS A LARGO PLAZO | 0.00 | 0.00 | 0.00 | 0.00 |
| TOTAL PASIVO | 0.00 | 0.00 | 0.00 | 0.00 |
| HACIENDA PÚBLICA / PATRIMONIO | 0.10 | 8,524,284.28 | 17,046,911.28 | 25,579,549.36 |



MUNICIPIO DE DURANGO
DIRECCIÓN MUNICIPAL DE ADMINISTRACIÓN Y FINANZAS
ESTADOS DE SITUACIÓN FINANCIERA 2020
FONDO DE INFRAESTRUCTURA 2020



DURANGO

| NOMBRE | ENERO | FEBRERO | MARZO | ABRIL |
|---|-------------|---------------------|----------------------|----------------------|
| HACIENDA PÚBLICA / PATRIMONIO CONTRIBUIDO | 0.00 | 0.00 | 0.00 | 0.00 |
| DONACIONES DE CAPITAL | 0.00 | 0.00 | 0.00 | 0.00 |
| ACTUALIZACIONES DEL LA HACIENDA PUBLICA/PATRIMONIO | 0.00 | 0.00 | 0.00 | 0.00 |
| HACIENDA PÚBLICA / PATRIMONIO GENERADO | 0.10 | 8,524,284.28 | 17,046,911.28 | 25,579,549.36 |
| PATRIMONIO ACUMULADO | 0.00 | 0.00 | 0.00 | 0.00 |
| RESULTADO DEL EJERCICIO AHORRO / DESAHORRO | 0.10 | 8,524,284.28 | 17,046,911.28 | 25,579,549.36 |
| TOTAL PASIVO MAS HACIENDA PUBLICA/PATRIMONIO | 0.10 | 8,524,284.28 | 17,046,911.28 | 25,579,549.36 |

MUNICIPIO DE DURANGO
DIRECCION MUNICIPAL DE ADMINISTRACION Y FINANZAS
ANEXOS AL 30 DE ABRIL DE 2020

| EFECTIVO | SALDO |
|--|----------------------|
| COMUNICACION SOCIAL | 5,000.00 |
| DESARROLLO RURAL | 10,000.00 |
| DESARROLLO URBANO | 10,000.00 |
| DIRECCION MUNICIPAL DE ADMINISTRACION Y FINANZAS | 10,000.00 |
| EDUCACION | 5,000.00 |
| FOMENTO ECONOMICO | 10,000.00 |
| HOSPITAL MUNICIPAL DEL NIÑO | 10,000.00 |
| INSPECCION | 6,000.00 |
| INSTITUTO MUNICIPAL DE ARTE Y CULTURA | 10,000.00 |
| INSTITUTO MUNICIPAL DE LA MUJER | 4,000.00 |
| INSTITUTO MUNICIPAL DEL DEPORTE | 10,000.00 |
| MEDIO AMBIENTE | 5,000.00 |
| OBRAS PUBLICAS | 20,000.00 |
| OFICINA DE LA CONTRALORIA MUNICIPAL | 6,000.00 |
| OFICINA DE LA SINDICATURA | 4,000.00 |
| OFICINA DE LA U.T.I.M | 3,000.00 |
| PRESIDENCIA MUNICIPAL | 30,000.00 |
| PROTECCION CIVIL | 7,000.00 |
| SALUD PUBLICA | 40,000.00 |
| SECRETARIA MUNICIPAL | 5,000.00 |
| SECRETARIA PARTICULAR | 10,000.00 |
| SEGURIDAD PUBLICA | 15,000.00 |
| SERVICIOS PUBLICOS | 15,000.00 |
| SUBDIRECCION DE INGRESOS | 70,000.00 |
| TOTAL | \$ 320,000.00 |

MUNICIPIO DE DURANGO
DIRECCION MUNICIPAL DE ADMINISTRACION Y FINANZAS
ANEXOS AL 30 DE ABRIL DE 2020

| BANCOS TESORERIA | SALDO |
|--|----------------|
| BANAMEX 1097717024 BANCARIZACION | -37,892.00 |
| BANAMEX 7740948 INTERNET TRASLADO DE DOMINIO | 10,980.71 |
| BANAMEX NOMINA 70115052789 | 328,758.62 |
| BANCARIZACION BANCOMER | 45,328.98 |
| BANCOMER 00157753322 LINEA DE CREDITO BANCOMER | -1,726,434.09 |
| BANCOMER 0114700937 FORTASEG 2020 | 18,968,453.90 |
| BANCOMER 0114701062 FORTASEG COPARTICIPACION 2020 | 4,742,092.40 |
| BANCOMER 0189916970 CADENAS PRODUCTIVAS | 15,008.94 |
| BANCOMER TRASLADO DE DOMINIO | 3,645.55 |
| BANORTE 1042760239 PARTICIPACIONES | 210,544.34 |
| BANORTE 0168442719 GASTO CORRIENTE | 5,332,052.77 |
| BANORTE 0184065193 NOMINA | 78.17 |
| BANORTE 0233867500 FOMENTO ECONOMICO | 479,020.14 |
| BANORTE 0233867902 REC DE OBRA TERMINADA | 2,990,384.78 |
| BANORTE 0248514246 INSTITUTO MUNICIPAL DE LA JUVENTUD | 32.46 |
| BANORTE 0263736117 SUBSEMUN 2014 FONDO DE RETIRO | 4,054,690.94 |
| BANORTE 0366105182 FONDO PARA DESARROLLO REGIONAL DE EDOS Y MPIO'S 18 | 618,062.34 |
| BANORTE 0366105212 FONDO PARA DESARROLLO REGIONAL DE EDOS Y MPIO'S 18 | 1,067,257.14 |
| BANORTE 0424541587 PARTICIPACIONES | 1.12 |
| BANORTE 0458403792 PUNTOS PARA MOVER MEXICO | 474,393.74 |
| BANORTE 0461084070 3X1 PARA MIGRANTES 2017 DALLAS | 994.85 |
| BANORTE 0492514508 ATENCION MEDICA PERSONAL OPERATIVO(LENTES) | 7,188.64 |
| BANORTE 0523089526 BECAS | 28,166.70 |
| BANORTE 0548495317 GASTO CORRIENTE | -18,370.98 |
| BANORTE 0548495326 GASTOS DE EJECUCION | 693,851.26 |
| BANORTE 0548495335 BECAS EDUCACION | 334.29 |
| BANORTE 0548495362 OBRA PUBLICA | 110,920.16 |
| BANORTE 0559378135 MI TORTILLA | 150,569.58 |
| BANORTE 0559378144 CAPITAL SEMILLA | 72,958.54 |
| BANORTE 0574412948 NUCLEOS EMPRESARIALES | 111,539.32 |
| BANORTE 0589880699 BANCARIZACION BANORTE | 53,941.93 |
| BANORTE 0682033631 FIDEICOMISO | 0.11 |
| BANORTE 0818103614 REC DE OBRA NO TERMINADA | 2,110,839.59 |
| BANORTE 1041994336 FORTAMUN FONDO DE APORTACION PARA EL FORTALECIMIENTO DE L | 9.28 |
| BANORTE 1042758030 PARTICIPACIONES FEDERALES 2019 | -17,129,188.27 |
| BANORTE 1043176097 EFICIENCIA ENERGETICA | 10,004,745.12 |
| BANORTE 1051841804 OBRA PUBLICA 2019 | 251.59 |
| BANORTE 1088205961 CUENTA PAGADORA DE GASTO CORRIENTE | 19,244,033.88 |
| BANORTE 1093037616 FONDO 111 2020 | 25,579,549.36 |
| BANORTE 1093038042 FORTAMUN 2020 | 38,021,737.31 |
| BANORTE 1093945083 PARTICIPACIONES FEDERALES 2020 | 938,270.13 |
| BANORTE 1093945980 PAGADORA ESPECIAL | 9,416.83 |
| CI BANCO 19666790 PARTICIPACIONES FEDERALES 2017 | 9,942.00 |
| FONDO MINERO AVENIDA LAS ROSAS (2019) | 602,782.95 |
| FONDO MINERO AVENIDA SAN MIGUEL (2019) | 49,514.05 |
| FONDO MINERO CALLE FRESNO (2018) | 24,200.37 |
| FONDO MINERO CALLE GABINO RUTIAGA (2019) | 4,982.70 |
| HSBC 4010921724 FOCMED | 819,081.47 |
| HSBC 4015782840 LICITACIONES | 272,313.06 |
| HSBC 4046905402 CADENAS PRODUCT | 83,192.76 |
| HSBC 4048302483 NOMINA SERVICIOS PUBLICOS | 244,657.56 |
| HSBC 4049397045 BANCARIZACION PREDIAL | 317,537.52 |

MUNICIPIO DE DURANGO
DIRECCION MUNICIPAL DE ADMINISTRACION Y FINANZAS
ANEXOS AL 30 DE ABRIL DE 2020

| BANCOS TESORERIA | SALDO |
|---|--------------------------|
| SANTANDER 65502139387 CONTINGENCIA UNIDOS POR DURANGO | 33,848.68 |
| SANTANDER 65502139799 CUENTA ENLACE | 54,907.20 |
| SANTANDER 65502167888 TARJETA DE CREDITO | 521,226.63 |
| SANTANDER 65502227191 FONDO TESOFE | 14,596.00 |
| SANTANDER 65502295346 TECHO SEGURO | 411,816.50 |
| SANTANDER 65502382280 BANCARIZACION SANTANDER | -1,343.00 |
| SANTANDER 65502518650 ZOOLOGICO | 458,573.95 |
| SANTANDER 65502546921 BANCARIZACION SORIANA | 14,837.80 |
| SANTANDER 65502640531 PAGO ELECTRONICO SANTANDER | 3.28 |
| SANTANDER 65502689721 INTERNET TRASLADO DE DOMINIO | 10,531.55 |
| SANTANDER 65502718962 MUNICIPIO DE DURANGO | 26,696.92 |
| SANTANDER 65503820164 LIQUIDACIONES SUBSEMUN | 2,794,519.63 |
| SANTANDER 65505823000 GRATIFICACION 2016 | 671.86 |
| SANTANDER 65505823031 MUNICIPIO DE DURANGO | 1,310,289.74 |
| SANTANDER 65506834230 PRESTAMOS | 15,261.00 |
| TOTAL | \$ 125,662,862.35 |

MUNICIPIO DE DURANGO
DIRECCION MUNICIPAL DE ADMINISTRACION Y FINANZAS
ANEXOS AL 30 DE ABRIL DE 2020

| INVERSIONES FINANCIERAS | SALDO |
|--|-------------------------|
| INVERSIONES SANTANDER 65502139799 CUENTA ENLACE | 236,887.79 |
| INVERSIONES SANTANDER CTA 6550227191 FONDO TESOFE | 8,222,937.96 |
| INERSIONES SANTANDER 66505823000 GRATIFICACIONES | 12,928,194.61 |
| INVERSIONES SANTANDER 66502167888 TARJETA DE CREDITO | 320,000.00 |
| TOTAL | \$ 21,708,020.36 |

MUNICIPIO DE DURANGO
DIRECCION MUNICIPAL DE ADMINISTRACION Y FINANZAS
ANEXOS AL 30 DE ABRIL DE 2020

| DEUDORES DIVERSOS | SALDO |
|--|-------------------------|
| CHEQUES DEVUELTOS | 121,061.63 |
| DEUD. DIV. SANTANDER SERFIN | 9,942,144.67 |
| DEUD. DIV. GOBIERNO DEL ESTADO | 183,002.00 |
| DEUDORES DIV BBVA BANCOMER | 28,689.00 |
| DEUDORES DIVERSOS OXXO | 42,593.68 |
| DEUDORES DIVERSOS VARIOS | 28,307,846.12 |
| DEUDORES DIVERSOS CONVENIOS EN ESPECIE | 369,702.84 |
| GASTOS A COMPROBAR | 279,572.90 |
| RESPONSABILIDADES | 5,089,557.49 |
| TOTAL | \$ 44,364,170.33 |

MUNICIPIO DE DURANGO
DIRECCION MUNICIPAL DE ADMINISTRACION Y FINANZAS
ANEXOS AL 30 DE ABRIL DE 2020

| DEUDORES DIVERSOS (VARIOS) | SALDO |
|---|--------------|
| AGUAS DE MUNICIPIO DE DURANGO | 7,306,001.38 |
| CONSULTA ACTUARIOS S.C. | 498.15 |
| CREDITO DURANGO TE QUIERO FUERTE | 119,962.00 |
| DEDUCIBLES DE VEHICULOS | 106,283.26 |
| DEUDORES DIVERSOS CONADE | 1,367.56 |
| ELIZABETH MARTINEZ RAMIREZ | 105.00 |
| GARCIA FLORES ISMAEL | 85,785.98 |
| ESQUIVEL VALENZUELA JOSE ROBERTO | 16,951.93 |
| FEDERACION DE ASOCIACIONES DE LA SOCIEDAD CIVIL | 36,720.00 |
| HOTEL HINVEST SAS | 9,011.28 |
| MARIA ELENA BRITO LOPEZ | 95,000.00 |
| MERCADO GOMEZ PALACIO | 550,844.46 |
| CREDITO AVANZAMOS | 89,461.00 |
| MICRO CREDITOS (FOCMED) | 870,168.80 |
| UNIVERSIDAD ESPAÑA | 450,000.00 |
| AYALA SALAZAR ISMAEL (GASTOS A COMPROBAR) | 3,664.95 |
| GALINDO RAMIREZ LUIS FERNANDO (GASTOS A COMPROBAR) | 300.00 |
| GUILLERMINA MONTELONGO CHAIREZ (GASTOS A COMPROBAR) | 3,600.00 |
| HERRERA NORIEGA CLAUDIO ALBERTO (GASTOS A COMPROBAR) | 3,081.29 |
| HUMBERTO RAUL ROSALES BADILLO (GASTOS A COMPROBAR) | 17,436.00 |
| VALDEZ ALVAREZ JUAN GABRIEL (GASTOS A COMPROBAR) | 16,079.65 |
| CAPCU SOCIEDAD CIVIL (PAGO NO IDENTIFICADO) | 1,546,860.00 |
| COMERCIALIZADIRA ORTIGAL SA DE CV (PAGO NO IDENTIFICADO) | 200,000.00 |
| COMERCIALIZADORA RUT KICH SA DE CV(PAGO NO IDENTIFICADO) | 4,089,870.28 |
| CONSTRUCCIONES JANKAR SA DE CV (PAGO NO IDENTIFICADO) | 50,000.00 |
| ESPACIO MUESTRAL SC (PAGO NO IDENTIFICADO) | 812,000.00 |
| EU ZEN CONSULTORES SC (PAGO NO IDENTIFICADO) | 407,952.40 |
| EXPANSION SA DE CV (PAGO NO IDENTIFICADO) | 283,385.68 |
| GRUPO EMPRESARIAL ROSMI SA DE CV (PAGO NO IDENTIFICADO) | 251,012.56 |
| HER SIERRA SA DE CV (PAGO NO IDENTIFICADO) | 1,620,000.00 |
| INSTITUTO MEJORES GOBIERNO AC (PAGO NO IDENTIFICADO) | 572,500.00 |
| MARIZA AYALA PEREZ (PAGO NO IDENTIFICADO) | 918,000.00 |
| MARKETING GUBERNAMENTAL SC (PAGO NO IDENTIFICADO) | 200,000.00 |
| PABLO ANTONIO GARCIA CISNEROS (PAGO NO IDENTIFICADO) | 1,125,000.00 |
| PEDRO PULIDO ALVAREZ (PAGO NO IDENTIFICADO) | 1,060,858.00 |
| SERVICIOS PROFESIONALES DE ASESORIA DE SOLUCIONES EMPRESARIALES(PAGO NO IDENTIFICADO) | 303,813.40 |
| BRAHAM SAID GUTIERREZ CISNERO (PAGO NO IDENTIFICADO) | 500.00 |
| ACEROS PERFILES Y ANGULOS DE CALIDAD (PAGO NO IDENTIFICADO) | 100,354.79 |
| AGUAS DEL MUNICIPIO DURANGO (PAGO NO IDENTIFICADO) | 2,416.50 |
| ALONDRA MICHEL CARDONA GARCIA (PAGO NO IDENTIFICADO) | 464.90 |
| AMEQ DE MEXICO SA DE CV (PAGO NO IDENTIFICADO) | 12,808.72 |
| AXA SEGUROS (PAGO NO IDENTIFICADO) | 11.75 |
| BIG SOFT SOLUTION (PAGO NO IDENTIFICADO) | 50,154.00 |
| BRENDA GRACIELA CASTRO SANCHEZ (PAGO NO IDENTIFICADO) | 290,000.00 |
| BUENO RODRIGUEZ JOSE CARLOS (PAGO NO IDENTIFICADO) | 104,555.20 |
| CARLOS ALBERTO AYALA HERRERA (PAGO NO IDENTIFICADO) | 120,920.00 |
| CARLOS ALBERTO GONZALEZ SOTO (PAGO NO IDENTIFICADO) | 3,000.00 |
| CARLOS EDUARDO VELAZCO RIOS (PAGO NO IDENTIFICADO) | 298.00 |
| CENTRO EMPRESARIAL DURANGO (PAGO NO IDENTIFICADO) | 22,505.00 |
| CHRISTIAN ALEXANDER RIVERA TORRES (PAGO NO IDENTIFICADO) | 2,000.00 |
| CINTHIA RAMIREZ VAZQUEZ (PAGO NO IDENTIFICADO) | 3,712.00 |
| COMERCIAL SIERRA MADRE SA DE CV (PAGO NO IDENTIFICADO) | 150,000.00 |
| COMERCIALIZADORA ORTIGAL SA DE CV (PAGO NO IDENTIFICADO) | 5,000.00 |

MUNICIPIO DE DURANGO
DIRECCION MUNICIPAL DE ADMINISTRACION Y FINANZAS
ANEXOS AL 30 DE ABRIL DE 2020

| DEUDORES DIVERSOS (VARIOS) | SALDO |
|---|------------|
| CONSTRUCCIONES JANKAR SA DE CV (PAGO NO IDENTIFICADO) | 50,000.00 |
| CONSTRUCTORA RUTH KITCH (PAGO NO IDENTIFICADO) | 50,000.00 |
| CONSTRUCTORA SAN EMI (PAGO NO IDENTIFICADO) | 700,000.00 |
| DIANA LAURA GONZALEZ ORTEGA (PAGO NO IDENTIFICADO) | 4,000.00 |
| DIDILIA AC (PAGO NO IDENTIFICADO) | 5,000.00 |
| DMYTRO CHONI (PAGO NO IDENTIFICADO) | 64,999.94 |
| DUREQ EQUIPO GANADERO SA DE CV (PAGO NO IDENTIFICADO) | 44,000.01 |
| EDGAR DELFINO MONTAÑO RAMIREZ (PAGO NO IDENTIFICADO) | 10,600.00 |
| EDUARDO BLANCO PINEDA (PAGO NO IDENTIFICADO) | 20,996.00 |
| ENRIQUE ORDUNA RAMIREZ (PAGO NO IDENTIFICADO) | 54,488.68 |
| ENRIQUEZ REYES COSME (PAGO NO IDENTIFICADO) | 50,000.00 |
| ERNESTO ORLANDO RESENDIZ BARRAGAN (PAGO NO IDENTIFICADO) | 16,820.00 |
| FERNANDO ROCHA AMARO (PAGO NO IDENTIFICADO) | 20,000.00 |
| FRANCISCO MANUEL MARTINEZ MAGALLANES (PAGO NO IDENTIFICADO) | 10,000.00 |
| FUNDACION LA VILLA AC (PAGO NO IDENTIFICADO) | 5,000.00 |
| GAS IMPERIAL (PAGO NO IDENTIFICADO) | 134.63 |
| GOBIERNO DEL ESTADO DURANGO (PAGO NO IDENTIFICADO) | 2,888.76 |
| GUILLERMO GUTIERREZ MARTINEZ (PAGO NO IDENTIFICADO) | 120,000.03 |
| GUILLERMO AYALA CARRERA (PAGO NO IDENTIFICADO) | 7,308.00 |
| HDI SEGUROS SA DE CV (PAGO NO IDENTIFICADO) | 11,066.00 |
| HECTOR OCTAVIO SALAS VENEGAS (PAGO NO IDENTIFICADO) | 2,247.18 |
| HECTOR REYNA ALMEIDA (PAGO NO IDENTIFICADO) | 6,380.00 |
| HER SIERRA SA DE CV (PAGO NO IDENTIFICADO) | 45,000.00 |
| HOGAR INFANTIL AC (PAGO NO IDENTIFICADO) | 3,000.00 |
| HÔME DEPOT MEXICO (PAGO NO IDENTIFICADO) | 3,609.00 |
| ISAAC MARTINEZ RIVERA (PAGO NO IDENTIFICADO) | 500.00 |
| ISAI ESPARZA DE LA CRUZ (PAGO NO IDENTIFICADO) | 3,000.00 |
| JESUS RICARDO BARRIENTOS BUSTAMANTE (PAGO NO IDENTIFICADO) | 30,000.00 |
| JORGE ENRIQUE LOERA CASTAÑEDA (PAGO NO IDENTIFICADO) | 7,540.00 |
| JOSE ANGEL PAEZ MORENO (PAGO NO IDENTIFICADO) | 200,000.00 |
| JOSE ANGEL ROURA SOTO (PAGO NO IDENTIFICADO) | 12,760.00 |
| JOSE ROBERTO PADILLA ALVARADO (PAGO NO IDENTIFICADO) | 4,060.00 |
| JUAN MANUEL SERNA AGUIRRE (PAGO NO IDENTIFICADO) | 22,878.68 |
| KARINA VALERRRABANO GONZALEZ (PAGO NO IDENTIFICADO) | 30,000.00 |
| LAURA MARIA BURCIAGA FERNANDEZ (PAGO NO IDENTIFICADO) | 4,060.00 |
| LEONARDO DANIELA VERA MARRUFO (PAGO NO IDENTIFICADO) | 3,480.00 |
| LESLIE JOSEFINA OLIVEROS MORALES (PAGO NO IDENTIFICADO) | 3,333.32 |
| LIFECCIDENTAL DESARROLANDO (PAGO NO IDENTIFICADO) | 100,000.00 |
| LUIS ENRIQUE FLORES ONTIVEROS (PAGO NO IDENTIFICADO) | 121,054.00 |
| MARIA DEL ROCIO MARRUFO HERNANDEZ (PAGO NO IDENTIFICADO) | 2,000.00 |
| MARIA DEL ROCIO MARRUFO ORTIZ (PAGO NO IDENTIFICADO) | 6,235.77 |
| MARIA ELSA RESENDIZ GALVAN (PAGO NO IDENTIFICADO) | 400,000.00 |
| MARIA GUADALUPE SARABIA SOSA (PAGO NO IDENTIFICADO) | 50,000.00 |
| MARIA LUCIA DEVORA RAMIREZ (PAGO NO IDENTIFICADO) | 2,500.00 |
| MARIA TERESA CASTILLO DEL PALACIO (PAGO NO IDENTIFICADO) | 70,000.00 |
| MARISOL GALVAN FRIAS (PAGO NO IDENTIFICADO) | 10,000.00 |
| MAYRA ANAHI SOTO SOTO (PAGO NO IDENTIFICADO) | 1,800.00 |
| MISION JOVEN MORCILLO AC (PAGO NO IDENTIFICADO) | 6,000.00 |
| PABLO ANTONIO GARCIA CISNEROS (PAGO NO IDENTIFICADO) | 626,400.00 |
| PROYECTO COINCIDIR SA DE CV (PAGO NO IDENTIFICADO) | 6,266.80 |
| RAMON JULIO ALBERTO CORIA TORRES (PAGO NO IDENTIFICADO) | 41,760.00 |
| RENE AMADOR GARCIA MICHEL (PAGO NO IDENTIFICADO) | 2,380.00 |
| ROMERO CORONADO SA DE CV (PAGO NO IDENTIFICADO) | 232,000.00 |

MUNICIPIO DE DURANGO
DIRECCION MUNICIPAL DE ADMINISTRACION Y FINANZAS
ANEXOS AL 30 DE ABRIL DE 2020

| DEUDORES DIVERSOS (VARIOS) | SALDO |
|---|-------------------------|
| ROSALINA GARCIA VARELA (PAGO NO IDENTIFICADO) | 2,800.00 |
| SOCIEDAD ACTIVA POR DURANGO AC (PAGO NO IDENTIFICADO) | 6,000.00 |
| TIENDAS SORIANA SA DE C V (PAGO NO IDENTIFICADO) | 56,509.00 |
| TOMASA REYES SARABIA W (PAGO NO IDENTIFICADO) | 13,032.88 |
| UNICREDIX (PAGO NO IDENTIFICADO) | 36.04 |
| VIAJES ALVISA SA DE CV (PAGO NO IDENTIFICADO) | 54,762.00 |
| VICTOR REYES BARRIENTOS (PAGO NO IDENTIFICADO) | 2,000.00 |
| VICTORIA EDITORES SA DE CV (PAGO NO IDENTIFICADO) | 289,340.98 |
| ZAIRA SOL ALVAREZ PEREZ (PAGO NO IDENTIFICADO) | 28,000.02 |
| CRISTINA SAHORI GONZALEZ HERRERA (PAGO NO IDENTIFICADO) | 3,000.00 |
| JOSE RAMIREZ MALDONADO (PAGO NO IDENTIFICADO) | 45,590.00 |
| CRISTOBAL ALEJANDRO DE LARA ALDAVA (PAGO NO IDENTIFICADO) | 28,693.00 |
| CHEQUE-75528 NO IDENTIFICADO (PAGO NO IDENTIFICADO) | 142,000.00 |
| CHEQUE 78571 NO IDENTIFICADO (PAGO NO IDENTIFICADO) | 30,000.00 |
| OCHO8703144TA PAGO 200417 (PAGO NO IDENTIFICADO) | 59,765.52 |
| GARG860627FY6 PAGO 110319 (PAGO NO IDENTIFICADO) | 40,000.00 |
| NUBG800925AW2 PAGO 5828 (PAGO NO IDENTIFICADO) | 100,000.00 |
| LAAC8411252U9 PAGO 4332 (PAGO NO IDENTIFIADO) | 6,494.01 |
| TOTAL | \$ 28,307,846.12 |

MUNICIPIO DE DURANGO
DIRECCION MUNICIPAL DE ADMINISTRACION Y FINANZAS
ANEXOS AL 30 DE ABRIL DE 2020

| OTROS DEUDORES DIVERSOS | SALDO |
|--|----------------------|
| SECRETARIA TECNICA | 1,500.00 |
| DIRECCION MUNICIPAL DE PROMOCION TURISTICA | 70.21 |
| PATRIMONIO MUNICIPAL | 10,080.00 |
| FOMENTO ECONOMICO | 1,130.80 |
| OBRAS PUBLICAS | 2,718.97 |
| OFICINA DE LA SINDICATURA | 0.31 |
| OFICINA PRESIDENCIA MUNICIPAL | 169,000.00 |
| RECURSOS HUMANOS | 95,069.36 |
| SECRETARIA MUNICIPAL Y DEL AYUNTAMIENTO | 3.25 |
| TOTAL | \$ 279,572.90 |

MUNICIPIO DE DURANGO
DIRECCION MUNICIPAL DE ADMINISTRACION Y FINANZAS
ANEXOS AL 30 DE ABRIL DE 2020

| No. EMPLEADO | PRESTAMOS A CORTO PLAZO | SALDO |
|--------------|--------------------------------------|-----------|
| 47 | QUINTERO QUINONES CARMEN AIDE | 18,000.00 |
| 95 | MORENO RODRIGUEZ JESUS | 5,580.00 |
| 113 | AVILA MARTINEZ MANUEL | 4,706.48 |
| 115 | OLAGUE SIFUENTES ENRIQUE | 525.00 |
| 116 | ROMERO ALDAY ORALIA | 431.25 |
| 122 | ARANDA CERVANTES TERESA | 2,425.00 |
| 161 | VALVERDE GARCIA NORMA GUADALUPE | 375.00 |
| 242 | AGUIRRE HERNANDEZ VERONICA | 1,950.00 |
| 246 | AVILA CASTRUITA MARIA ANGELICA | 2,000.00 |
| 249 | ARELLANO LETICIA | 1,375.00 |
| 259 | IBARRA GALAVIZ FELIPE DE JESUS | 18,875.35 |
| 275 | LOZANO CUMPLIDO ALMA PATRICIA | 3,250.00 |
| 280 | LOPEZ CASAS ROSA ISELA | 5,606.98 |
| 284 | VAZQUEZ ROCHA MA PETRA | 1,600.00 |
| 290 | GALINDO CARRILLO ALBERTO | 3,425.00 |
| 308 | ROCHA MARIA JUANA | 125.00 |
| 344 | SALAS VAZQUEZ CIPRIANO | 12,375.00 |
| 388 | RODRIGUEZ GOMEZ MARIA DE LOS ANGELES | 17,175.00 |
| 409 | FRANCO TELLEZ MARIO | 226.25 |
| 426 | TAJONAR MARTINEZ JOSE LUIS | 2,550.00 |
| 458 | MARIA DE JESUS LOPEZ SOTO | 3,300.00 |
| 482 | MARTINEZ ESPINO MARIA DOLORES | 1,950.00 |
| 513 | HUIZAR CONTRERAS MARIA TERESA | 11,400.00 |
| 670 | FORTINO PAJITA RAFAELA | 3,700.00 |
| 720 | GALINDO CORDOVA MA JUANA | 6,250.00 |
| 778 | GARCIA VALENZUELA MARIA NORA EDITH | 13,500.00 |
| 867 | VARGAS GARCIA NARCISO | 3,000.00 |
| 905 | CONTRERAS FLORES JESUS | 7,750.00 |
| 906 | SOTO ALDABA LUZ ARIADNA | 715.20 |
| 934 | ORTIZ HERRERA JUAN | 6,250.00 |
| 942 | RODRIGUEZ ESPINO LUIS MIGUEL | 3,281.25 |
| 970 | VALENCIA VAZQUEZ MANUEL FAUSTINO | 2,025.00 |
| 983 | REYES TORRES ROCIO | 6,618.23 |
| 1033 | BAÑALES CAUDILLO MARTHA IRENE | 5,400.00 |
| 1060 | GRACIANO GUTIERREZ NORMA ALICIA | 675.00 |
| 1081 | GONZALEZ PARRA DIEGO | 2,325.00 |
| 1096 | ORNELAS VAZQUEZ JUAN JESUS | 3,325.00 |
| 1192 | CALDERON ORTEGA MARIA GUADALUPE | 1,361.65 |
| 1233 | GONZALEZ FLORES OTON | 1,750.00 |
| 1260 | MORENO RODRIGUEZ ESTANISLAO | 3,000.00 |
| 1262 | MALDONADO VALDIVIA FLORENCIO ADRIAN | 1,193.75 |
| 1284 | CARO GARZA ESTHER | 750.00 |
| 1310 | GONZALEZ ORONA JOSE MANUEL | 1,912.50 |
| 1419 | HERRERA ESPINOZA JOSE MANUEL | 2,837.50 |
| 1475 | ELOSIGUIN VALENZUELA MARGARITA | 2,100.00 |
| 1526 | RESENDIZ CARRILLO YOLANDA | 450.00 |
| 1550 | LOPEZ LUJAN MARIA YOLANDA | 450.00 |
| 1551 | GARCIA ARTEA SERGIO | 225.00 |

MUNICIPIO DE DURANGO
DIRECCION MUNICIPAL DE ADMINISTRACION Y FINANZAS
ANEXOS AL 30 DE ABRIL DE 2020

| No. EMPLEADO | PRESTAMOS A CORTO PLAZO | SALDO |
|--------------|------------------------------------|----------|
| 1586 | ALVARADO RODRIGUEZ MA VICTORIA | 1,350.00 |
| 1614 | MENDEZ SERRANO MARIA MAGDALENA | 508.50 |
| 1690 | BANDERAS CARMONA CLAUDIA | 1,050.00 |
| 1723 | HERRERA QUINTERO GERARDO | 375.00 |
| 1812 | VENEGAS JUAREZ JOSE LUIS | 2,800.00 |
| 1914 | ALCALDE RAMIREZ LUIS MANUEL | 750.00 |
| 1916 | MORENO RODRIGUEZ ALFREDO | 3,218.75 |
| 1987 | ORONA REVILLA MARIA DE LOS ANGELES | 157.50 |
| 2002 | ALDABA VERDUGO VICTOR | 1,500.00 |
| 2030 | SANJUAN FUENTES CAMERINO | 500.00 |
| 2089 | VAZQUEZ MORALES JUAN CARLOS | 4,650.00 |
| 2096 | SALAZAR HERNANDEZ SANTIAGO | 4,250.00 |
| 2097 | VALDEZ BUSTAMANTE ANA LUISA | 1,350.00 |
| 2112 | DE LA ROSA SILVIA | 4,050.00 |
| 2137 | FERMAN ARZOLA MA. LUCIA | 1,050.00 |
| 2138 | MORALES BERMUDEZ MARIA DEL SOCORRO | 6,392.75 |
| 2142 | CANALES LOZANO ERASMO | 825.00 |
| 2147 | HERNANDEZ FERNANDEZ GUADALUPE | 1,193.75 |
| 2148 | NUÑEZ BARRERA HENRY RICHARD | 2,100.00 |
| 2150 | CARRILLO JUAN MANUEL | 2,325.00 |
| 2157 | ANGUIANO MARTINEZ JUAN PEDRO | 1,200.00 |
| 2163 | NUÑEZ GARCIA ANGEL | 1,455.00 |
| 2171 | ZAVALA MORENO CLAUDIA ELENA | 2,750.00 |
| 2209 | ROBLES DOMINGUEZ MA. CRISTINA | 1,500.00 |
| 2346 | LUCERO LAURA | 9,500.00 |
| 2515 | BETANCOURT ALDAMA MARIO ESTEFANO | 1,350.00 |
| 2546 | ANGULO TREJO VICTOR MANUEL | 2,925.00 |
| 2548 | LOPEZ ORONA ALFREDO | 2,775.00 |
| 2607 | GAYTAN PEREZ ERIKA | 1,200.00 |
| 2651 | MARQUEZ FERNANDEZ ANA MARIA | 1,638.68 |
| 2684 | TORRES ALDABA LUIS JAVIER | 1,725.00 |
| 2704 | SALAZAR SERRANO RAFAEL ANGEL | 1,950.00 |
| 2705 | ANDRADE EZQUIVEL GABRIEL | 1,050.00 |
| 2717 | AREVALO VELAZQUEZ ALMA PATRICIA | 750.00 |
| 2748 | NEVAREZ RANGEL JOAQUIN | 2,100.00 |
| 2780 | ALVARADO MACIAS JOSE ENRIQUE | 1,725.00 |
| 2824 | PEREZ VALDEZ RAMON | 975.00 |
| 2853 | FUENTES MARTINEZ RAFAEL | 1,862.50 |
| 2856 | ALCALDE SARIÑANA JULIETA | 463.50 |
| 2867 | PEREZ RICARIO JESUS | 2,025.00 |
| 2883 | DE LA CRUZ ANDRADE AVELINA | 2,673.50 |
| 2890 | PULGARIN RODRIGUEZ ANA MARIA | 843.75 |
| 2900 | ALVARADO DUEÑEZ LEONARDO | 1,975.00 |
| 2914 | JASSO SAUCEDO JOSE LUIS | 1,050.00 |
| 2938 | SORIA MARRUFO MARIA DOLORES | 1,367.00 |
| 2973 | NUÑEZ SALAZAR GILIBERTO | 2,700.00 |
| 2983 | PEREZ VILLA JESUS | 2,750.00 |
| 3031 | MORENO HERNANDEZ JOSE DIONICIO | 750.00 |

MUNICIPIO DE DURANGO
DIRECCION MUNICIPAL DE ADMINISTRACION Y FINANZAS
ANEXOS AL 30 DE ABRIL DE 2020

| No. EMPLEADO | PRESTAMOS A CORTO PLAZO | SALDO |
|--------------|------------------------------------|-----------|
| 3048 | MUÑOZ BUENO MARIA DE LOURDES | 2,429.34 |
| 3151 | ROMO AVITIA GABRIELA | 2,200.00 |
| 3159 | GARCIA VALENZUELA MARIA SANDRA | 500.00 |
| 3434 | MURILLO AMEZCUA HUMBERTO | 2,700.00 |
| 3439 | OROZCO GARCILAZO MARIA CELIA | 2,177.50 |
| 3595 | VAZQUEZ ROCHA ROSA MARIA | 3,009.18 |
| 3620 | CANALES SARMIENTO RAUL | 750.00 |
| 3715 | VELA ROSALES CARLOS MANUEL | 375.00 |
| 3741 | HERNANDEZ GARCIA SANDRA VERONICA | 1,600.00 |
| 3909 | CORRALES ESPARZA XOCHITL VIOLETA | 1,500.00 |
| 4204 | DOMINGUEZ PULIDO GABRIELA IVONE | 2,677.80 |
| 4276 | LUNA SANCHEZ MONICA ISABEL | 627.00 |
| 5039 | VELA VALDEZ ROSA MARIA | 225.00 |
| 5410 | ALDAVA FERMAN LEODEGARIO | 150.00 |
| 5415 | RUIZ CARRILLO FIDEL | 968.75 |
| 5445 | CATARINO SANTILLAN BENITO | 2,100.00 |
| 5502 | AVILA VELAZQUEZ ISAIAS | 3,770.00 |
| 5523 | RUIZ CARRILLO ARMANDO | 1,725.00 |
| 5833 | GARCIA CIGARROA JOSE ADAN | 218.75 |
| 5861 | LEYVA DE LA ROSA JOSE GUADALUPE | 2,925.00 |
| 6090 | GARCIA ISIDRO | 1,800.00 |
| 6225 | RUIZ MENDOZA JULIA | 3,185.11 |
| 6315 | MENDEZ RAMIREZ MARICELA | 117.00 |
| 6370 | CISNEROS HERNANDEZ MARIA MAGDALENA | 845.00 |
| 6377 | CASTRO GONZALEZ MA. GUADALUPE | 225.00 |
| 6445 | GONZALEZ FLORES MARIA DEL RAYO | 1,500.00 |
| 6463 | UNZUETA VALDEZ MARGARITA | 1,650.00 |
| 6573 | PEREZ GARCIA MANUELA | 675.00 |
| 6583 | MARTINEZ GONZALEZ MARIA LETICIA | 8,500.00 |
| 6725 | VAZQUEZ LOPEZ JOSE ENRIQUE | 1,312.50 |
| 6764 | MORALES CASTRO ROMAN | 2,550.00 |
| 7030 | GARCIA VALENZUELA ALICIA | 9,000.00 |
| 7077 | MARTINEZ SOTO GERARDO | 2,700.00 |
| 7081 | MARTOS CORTEZ EVANGELINA | 3,750.00 |
| 7187 | RIOS JIMEMEZ GUADALUPE | 1,500.00 |
| 7197 | MENDOZA VALDEZ YOLANDA | 4,400.00 |
| 7207 | MONTES MORENO ROSA MARIA | 25,000.00 |
| 7272 | SANTILLAN VENEGAS MARIA DE LOURDES | 1,800.00 |
| 7444 | RIVERA CARRILLO JOSE MARIO | 5,000.00 |
| 7645 | MORALES MONSERRAT LUZ MAYELA | 2,250.00 |
| 7702 | BRIONES HERNANDEZ MARGARITA | 3,500.00 |
| 7730 | GARCIA CANO LUIS ENRIQUE | 1,200.00 |
| 7791 | VALLES LOPEZ MARIA MAYELA | 10,800.00 |
| 7799 | VAZQUEZ GONZALEZ MARTHA | 1,950.00 |
| 7813 | VALDEZ ROSALES MARIA SOFIA | 2,925.00 |
| 7829 | VARGAS ROCHA MA DE LOURDES | 4,000.00 |
| 7834 | VILLALPANDO GARCIA SAMUEL | 650.00 |
| 7870 | ROMERO SANTANA JESUS ROBERTO | 2,250.00 |

MUNICIPIO DE DURANGO
DIRECCION MUNICIPAL DE ADMINISTRACION Y FINANZAS
ANEXOS AL 30 DE ABRIL DE 2020

| No. EMPLEADO | PRESTAMOS A CORTO PLAZO | SALDO |
|--------------|-----------------------------------|-----------|
| 7914 | AVILA AYALA AURELIO | 1,375.00 |
| 7916 | LOPEZ PESCADOR MARIA GUADALUPE | 600.00 |
| 8071 | LUNA AVALOS MARTIN | 2,150.00 |
| 8076 | BENITEZ GARCIA ANGEL ALBERTO | 1,200.00 |
| 8113 | MARQUEZ VALDEZ JESUS RAMSES | 150.00 |
| 8118 | ROCHA ALVARADO MANUEL | 1,500.00 |
| 8134 | ACUÑA RAMIREZ J FELIX | 750.00 |
| 8137 | FELIX MENA FABIAN | 1,650.00 |
| 8150 | HERNANDEZ GURROLA MARIA HORTENCIA | 2,137.50 |
| 8154 | VELOZ AGUIRRE EDUARDO | 112.50 |
| 8155 | LEAL AVILA DIONISIO | 2,025.00 |
| 8164 | GALVAN GALVAN SAUL | 2,050.00 |
| 8198 | CANALES LOZANO JOSE AGAPITO | 1,050.00 |
| 8201 | AGUILAR URBINA ISMAEL | 750.00 |
| 8212 | LUGO FERNANDEZ J REYES | 750.00 |
| 8217 | MORENO ACEVEDO JOSE ALFREDO | 2,050.00 |
| 8225 | GONZALEZ FLORES OSVALDO | 1,805.00 |
| 8226 | LUGO FERNANDEZ APOLINAR | 825.00 |
| 8232 | BONILLA BATRES SERGIO RENE | 3,469.00 |
| 8243 | FERNANDEZ FAVELA MARIA DE LA LUZ | 1,150.00 |
| 8250 | GALVAN HERNANDEZ LAURA | 10,575.00 |
| 8257 | CARDONA MARGARITA | 3,656.25 |
| 8259 | RIOS RODRIGUEZ MARIA DOLORES | 4,900.00 |
| 8263 | CHAVEZ CHAVEZ MARIA GLORIA | 2,850.00 |
| 8266 | FERNANDEZ FAVELA MARIA SOLEDAD | 6,575.00 |
| 8271 | MARTINEZ AVENDAÑO MA CRUZ | 1,525.00 |
| 8300 | NUÑEZ GARCIA MARTIN | 6,750.00 |
| 8359 | MORENO RODRIGUEZ JORGE | 1,418.75 |
| 8360 | MORENO RODRIGUEZ MIGUEL ANGEL | 218.75 |
| 8365 | DE LA TORRE BONILLA JOSE ARTURO | 1,100.00 |
| 8366 | DE LA TORRE BONILLA JUAN MANUEL | 975.00 |
| 8404 | GARCIA CASTRO SAN JUANA | 2,550.00 |
| 8476 | TORRES CARRASCO VIVIANO | 2,850.00 |
| 8482 | RAZON JIMENEZ WALTER DANIEL | 1,950.00 |
| 8490 | FERNANDEZ FAVELA FIDEL | 975.00 |
| 8547 | NAVARRO BAÑUELOS MANUEL DE JESUS | 112.50 |
| 8552 | IBARRA VARELAS GERARDO DE JESUS | 675.00 |
| 8555 | FELIX MENA GUSTAVO | 1,050.00 |
| 8572 | ALVAREZ VENEGAS MARIO ALBERTO | 1,350.00 |
| 8582 | RAMIREZ ROSALES JOSE ANTONIO | 6,375.00 |
| 8589 | SANCHEZ DIAZ MARIA ESTELA | 1,950.00 |
| 8610 | SORIANO SORIANO ARMANDO | 1,520.00 |
| 8623 | RODRIGUEZ MARTINEZ MA MINERVA | 1,400.00 |
| 8682 | IRIGOYEN CONTRERAS RUBEN | 1,556.20 |
| 8686 | MEDINA SOLIS MARGARITA | 2,729.00 |
| 8687 | RIOS RODRIGUEZ PAULA DE LA CRUZ | 1,875.00 |
| 8715 | BADILLO BACIO MANUEL | 3,056.25 |
| 8727 | VELA FLORES RUBEN | 3,500.00 |

MUNICIPIO DE DURANGO
DIRECCION MUNICIPAL DE ADMINISTRACION Y FINANZAS
ANEXOS AL 30 DE ABRIL DE 2020

| No. EMPLEADO | PRESTAMOS A CORTO PLAZO | SALDO |
|--------------|-------------------------------------|-----------|
| 8736 | CONTRERAS MANQUEROS JULIO | 1,631.25 |
| 8805 | QUEZADA RAMIREZ IGNACIO | 1,200.00 |
| 8818 | GARCIA GANDARA ROBERTO | 3,975.00 |
| 8823 | JIMENEZ HERNANDEZ JESUS | 2,575.00 |
| 8828 | GARCIA NEGRETE CARLOS ALBERTO | 1,500.00 |
| 8836 | MELENDEZ CASTILLO GERARDO | 863.00 |
| 8842 | PAYAN GRACIANO ANTONIO | 2,175.00 |
| 8873 | GONZALEZ GURROLA CESAR ARTURO | 10,200.00 |
| 8887 | VELA FLORES HECTOR MARIO | 2,138.95 |
| 8896 | GARZA HOLGUIN MARIO | 487.50 |
| 8899 | ESTRADA VALENZUELA LUIS MANUEL | 3,075.00 |
| 8951 | SOTO HERNANDEZ JOSE FRANCISCO | 219.00 |
| 8967 | RENERIA ESTUPIÑAN GUILLERMO | 375.00 |
| 8973 | HERNANDEZ ANDRADE JOSE JULIA | 6,825.00 |
| 8984 | MARTINEZ MORENO ALBERTO | 3,125.00 |
| 8993 | REYES DELGADO FLORENCIO | 1,725.00 |
| 8997 | HERNANDEZ SANCHEZ CIRA | 2,325.00 |
| 8998 | MARQUEZ GONZALEZ CLAUDIA MAYELA | 218.75 |
| 9005 | SOTO HERNANDEZ JOSE MANUEL | 2,175.00 |
| 9030 | GALLEGOS GURROLA MARTIN | 1,275.00 |
| 9032 | TOVAR RAMOS MARIA ALBERTO | 225.00 |
| 9033 | SEGOVIA VAZQUEZ SANTIAGO | 1,200.00 |
| 9048 | FIGUEROA HERNANDEZ RODOLFO | 4,750.00 |
| 9049 | TELLEZ TELLEZ JOSE SANTOS | 6,750.00 |
| 9052 | RIVERA HERNANDEZ MOISES | 3,375.00 |
| 9063 | BONILLA MA BEATRIZ | 555.40 |
| 9064 | ZABALA GURROLA LUZ MARIA | 225.00 |
| 9081 | MORENO DIAZ DANIEL | 2,550.00 |
| 9104 | PARGA MARTINEZ MARIA DE LOS ANGELES | 750.00 |
| 9205 | GOMEZ CARLOS SERGIO | 425.00 |
| 9213 | DOMINGUEZ RAMOS JOSE ALFREDO | 4,575.00 |
| 9222 | GALARZA CABALLERO JUAN | 2,850.00 |
| 9248 | MORALES ESCOBAR JESUS | 1,637.50 |
| 9278 | SALAS CABRERA MANUEL | 112.50 |
| 9301 | GRACIANO CAMPOS VICTOR | 9,127.75 |
| 9313 | CANDIA DOMINGUEZ NOE | 1,800.00 |
| 9318 | ANDRADE QUIROZ JOSE | 1,193.75 |
| 9322 | GONZALEZ MENDOZA CORNELIO | 3,750.00 |
| 9344 | GALINDO HERNANDEZ CRUZ | 476.45 |
| 9351 | ALMAGUER RUIZ FRANCISCO JAVIER | 3,375.00 |
| 9363 | MARTINEZ HERNANDEZ ALEJANDRO | 3,650.00 |
| 9392 | SORIANO HERNANDEZ FRANCISCA | 2,187.50 |
| 9402 | HERNANDEZ RENTERIA MIGUEL ARTURO | 6,550.00 |
| 9406 | SOTO RODRIGUEZ SAID ANDRES | 546.74 |
| 9416 | AGUILAR GOMEZ JUAN MARCOS | 1,757.52 |
| 9417 | GOMEZ ROSALES EDUARDO ANTONIO | 1,725.00 |
| 9424 | SOTO HERNANDEZ JOSE MARTIN | 2,175.00 |
| 9450 | RIVAS NAJERA BLANCA SELENE | 1,800.00 |

MUNICIPIO DE DURANGO
DIRECCION MUNICIPAL DE ADMINISTRACION Y FINANZAS
ANEXOS AL 30 DE ABRIL DE 2020

| No. EMPLEADO | PRESTAMOS A CORTO PLAZO | SALDO |
|--------------|---------------------------------|-----------|
| 9453 | RODRIGUEZ ORONA ANDRES | 2,100.00 |
| 9454 | REYES ROSALES JAVIER | 1,273.45 |
| 9458 | PEREZ HERNANDEZ RICARDO | 3,225.00 |
| 9459 | RODRIGUEZ FERNANDEZ JUAN | 8,154.00 |
| 9464 | GARZA HOLGUIN RIGOBERTO | 4,800.50 |
| 9484 | ORTEGA AVALOS BERNARDINO | 825.00 |
| 9491 | MATA PARRA GUADALUPE TEODORO | 225.00 |
| 9492 | NUÑEZ BARRERA JUAN DE JESUS | 1,750.00 |
| 9500 | CONDE JARAMILLO JAVIER | 1,500.00 |
| 9502 | MARTINEZ RODRIGUEZ MONICA | 1,284.90 |
| 9503 | GARCIA HERNANDEZ CARLOS SAMUEL | 4,830.00 |
| 9520 | ROMERO BLANCO MARIA DEL SOCORRO | 4,481.00 |
| 9525 | DOMINGUEZ RAMOS BALTAZAR | 2,505.00 |
| 9538 | RAMIREZ GONZALEZ ARTURO | 7,820.00 |
| 9554 | RUELAS GONZALEZ JUAN RICARDO | 3,392.50 |
| 9555 | GUERECA PEREZ MIGUEL ANGEL | 600.00 |
| 9561 | VERA ARAGON JESUS OSVALDO | 825.00 |
| 9562 | MORALES RODRIGUEZ BLANCA ESTELA | 225.00 |
| 9565 | RODRIGUEZ ONTIVEROS RAFAEL | 2,925.00 |
| 9586 | SALCIDO MARQUEZ ARMANDO JAVIER | 2,325.00 |
| 9594 | GUERECA PEREZ JESUS NAZARET | 1,275.00 |
| 9596 | VAZQUEZ ESCOBEDO DANIEL | 1,833.11 |
| 9597 | SOLIS ROCHA GONZALO | 675.00 |
| 9605 | BONILLA BATRES MANUEL DE JESUS | 2,925.00 |
| 9625 | CANDIA DOMINGUEZ ISMAEL | 4,875.00 |
| 9627 | ZAMARRIPA ARANDA MA DEL PILAR | 3,000.00 |
| 9631 | BARRAZA CERVANTES PEDRO | 218.75 |
| 9643 | MORENO RODRIGUEZ JAIME | 1,893.75 |
| 9646 | AVILA CASTRUITA AURELIANO | 450.00 |
| 9650 | ANDRADE TORRES MARIA DE JESUS | 825.00 |
| 9662 | ESQUIVEL REYNA JOSE RAMON | 525.00 |
| 9663 | CASTRELLON MARIA DEL CARMEN | 2,398.68 |
| 9667 | HERRERA HERRERA BRENDA FAVIOLA | 6,042.90 |
| 9672 | ROMERO AGUIRRE EDILIA | 1,487.50 |
| 9673 | DE LA CRUZ MARTINEZ JUAN | 7,032.70 |
| 9695 | SANCHEZ LARA JORGE LUIS | 8,004.00 |
| 9704 | TORRES MORENO GUSTAVO | 450.00 |
| 9717 | SALAS CUMPLIDO SERGIO | 3,000.00 |
| 9760 | VAZQUEZ VELMARES MANUEL | 2,100.00 |
| 9769 | MORALES QUIROGA ALFONSO | 2,250.00 |
| 9785 | DIAZ JUAREZ REY DAVID | 10,750.00 |
| 9807 | AVALOS MORALES ENRIQUE | 225.00 |
| 9837 | GARCIA CARMONA SANJUANITA | 3,000.00 |
| 9838 | CEPEDA FERNANDEZ JOSE LUIS | 2,325.00 |
| 9839 | FLORES DEL ALTO EUSEBIO | 1,950.00 |
| 9843 | ROMERO ALDAY MANUEL | 512.75 |
| 9845 | MARIN RAMIREZ JUAN ANTONIO | 975.00 |
| 9846 | FRAUSTO RAMIREZ LUIS BERNARDO | 3,602.20 |

MUNICIPIO DE DURANGO
DIRECCION MUNICIPAL DE ADMINISTRACION Y FINANZAS
ANEXOS AL 30 DE ABRIL DE 2020

| No. EMPLEADO | PRESTAMOS A CORTO PLAZO | SALDO |
|--------------|---|-----------|
| 9847 | AVILA OLIVAS MARIA TOMASA | 300.00 |
| 9850 | RODRIGUEZ NUÑEZ BENJAMIN | 3,685.11 |
| 9855 | RODRIGUEZ ESPINOZA ARTURO | 1,725.00 |
| 9891 | SORIA LOPEZ MA LILIA | 1,375.00 |
| 9893 | VILLA DUEÑEZ JOSE LUIS | 1,535.00 |
| 9903 | MACIEL RAMOS ARTURO | 375.00 |
| 9932 | DE LA TORRE CORDERO REYES | 2,775.00 |
| 9955 | DOMINGUEZ CASAS MARTHA OLIVIA | 1,327.32 |
| 9962 | RODARTE TOVALIN MARGARITA | 37,000.00 |
| 9975 | TORRES HARO ALFREDO | 875.00 |
| 9976 | GONZALEZ FLORES SILVANO | 8,862.50 |
| 9981 | SALAZAR ENRIQUE ERMENEGILDO | 300.00 |
| 10061 | MERAZ CANDIA MARIO ALBERTO | 1,050.00 |
| 10065 | ARREDONDO MENDEZ DORA ERENDIRA | 8,500.00 |
| 10093 | AGUIRRE MARTINEZ HILDA MINERVA | 4,548.64 |
| 10095 | BLANCARTE FLORES JOSE ALBERTO | 1,685.11 |
| 10116 | GUERRERO VARGAS JOSE MARTIN | 2,850.00 |
| 10200 | FLORES CASTILLO MARIA DEL ROSARIO | 450.00 |
| 10217 | GAITAN SOTO OSCAR | 3,500.00 |
| 10219 | RAMIREZ VILLALPANDO MA FRANCISCA | 5,000.00 |
| 10232 | BERMUDEZ DIAZ ALEJANDRA | 4,650.00 |
| 10382 | ROSALES LEONARDO HUGO | 1,250.00 |
| 10384 | CARDONA AGUERO MARTIN | 9,000.00 |
| 10431 | SILVA DIAZ OLIMPIA KARINA | 6,480.00 |
| 10511 | RAMIREZ SANCHEZ BLANCA ESTELA | 7,231.29 |
| 10576 | LONGORIA CAMPOS LETICIA | 775.00 |
| 10582 | SAUCEDO NICOLAS | 1,950.00 |
| 10588 | CALDERON VALENZUELA MARIO ALBERTO | 2,000.00 |
| 10603 | AZPILCUETA GARCIA LUIS ARTURO | 6,000.00 |
| 10626 | VIDALES BLANCO J LUIS | 1,500.00 |
| 10641 | SANDOVAL MEZA NORMA GABRIELA | 150.00 |
| 10672 | PULIDO MARTINEZ CLARA ISABEL | 150.00 |
| 10705 | ESTRADA VIDALES JESUS IVAN | 7,215.95 |
| 10790 | PACHECO AGUIRRE SELENE ISIS | 250.00 |
| 10808 | DIAZ AVILA MARIA CONSUELO | 8,050.00 |
| 10834 | RAMIREZ LOZANO MARTHA ELVIA | 8,500.00 |
| 10842 | SUAREZ BARRIENTOS ERIKA ARECELI | 4,800.00 |
| 10853 | MORENO MARTIN DEL CAMPO MARIA DEL ROCIO | 798.75 |
| 10855 | GARCIA VALENZUELA MARIA ALEJANDRINA | 52,000.00 |
| 10864 | SIDA GUZMAN DIEGO | 10,718.75 |
| 10870 | LEAL HERNANDEZ KARLA GUADALUPE | 400.00 |
| 10904 | GURROLA NAVA NORA ELIZABETH | 8,250.00 |
| 10930 | AVILA MORENO JUAN RAMON | 1,125.00 |
| 10935 | CEDINO VAZQUEZ GARDENIA GUADALUPE | 1,500.00 |
| 10981 | AVALOS ALVAREZ MARIBEL | 7,950.00 |
| 10997 | LUNA ARELLANO TOMASA | 1,725.00 |
| 11024 | SOSA ALDABA DANIEL ALONSO | 2,400.00 |
| 11187 | GARCIA GARCIA MARIA EDITH | 720.00 |

MUNICIPIO DE DURANGO
DIRECCION MUNICIPAL DE ADMINISTRACION Y FINANZAS
ANEXOS AL 30 DE ABRIL DE 2020

| No. EMPLEADO | PRESTAMOS A CORTO PLAZO | SALDO |
|--------------|--------------------------------------|-----------|
| 11192 | SANCHEZ GANDARILLA HORTENCIA | 6,500.00 |
| 11233 | HERRERA DIAZ JUAN ANTONIO | 1,919.21 |
| 11275 | CAMACHO MEJIA MARIA MAGDALENA | 2,925.00 |
| 11363 | GARCIA AGUILAR SILVIA | 1,840.00 |
| 11460 | ROMERO MONARREZ NANCY | 26,250.00 |
| 11487 | AGUIRRE VILLALBA MARCO ANTONIO | 2,685.11 |
| 11488 | MORAN ESPINANA MARIA DEL ROSARIO | 4,900.00 |
| 11572 | AVILA SANCHEZ MANUELA | 2,550.00 |
| 11622 | HERNANDEZ BARRIOS AUREA | 2,175.00 |
| 11746 | FLORES GURROLA LUIS FERNANDO | 7,685.11 |
| 11866 | PADILLA FERNANDEZ ANGEL MANUEL | 3,152.00 |
| 11940 | RODRIGUEZ GOMEZ MARICRUZ | 1,950.00 |
| 11991 | ALVARADO SOSA ALFONSO | 1,650.00 |
| 12031 | SORIANO CHAVEZ JUAN PEDRO | 1,492.10 |
| 12037 | PRADO GALVAN JOSE RAMON | 6,875.00 |
| 12040 | TINOCO CHACON BENJAMIN | 3,800.00 |
| 12043 | RENTERIA VILLEGAS JOSE ENRIQUE | 5,345.00 |
| 12044 | GONZALEZ OCHOA GILBERTO | 4,100.00 |
| 12067 | BETANCOURT GONZALEZ ADRIAN | 2,925.00 |
| 12103 | SOTO VELARDE DANIEL | 218.75 |
| 12168 | ROJAS DOMINGUEZ GUILLERMO | 1,125.00 |
| 12224 | TORRES GOMEZ ARIA INOCENCIA | 3,651.45 |
| 12367 | TAPIA FLORES BENITO | 3,840.22 |
| 12380 | PALOMARES RAMIREZ MARCELA IVETT | 1,500.00 |
| 12388 | HERNANDEZ MORAN JOSE EDGAR | 1,200.00 |
| 12389 | VIOLANTE ARCE JUAN DAVID | 227.50 |
| 12431 | ESTRADA SALAS YURI ELENA | 117.00 |
| 12450 | SARIÑANA DIAZ MARTHA ISABEL | 1,820.00 |
| 12457 | RESENDIZ ROMERO RAUL | 17,425.00 |
| 12458 | FRANCO ALEMAN EMMANUEL | 5,425.00 |
| 12488 | SIMENTAL VILLARREAL MIGUEL CUAUHEMOC | 375.00 |
| 12564 | REYES VILLARREAL CLAUDIA JOVITA | 18,828.00 |
| 12702 | ARIAS SANTACRUZ DULCE MARIA | 1,650.00 |
| 12710 | RIVAS ROSALES BENJAMIN | 2,377.00 |
| 12728 | CURIEL MADRID JUAN ANGEL | 2,987.50 |
| 12757 | GONZALEZ CASTRO OSCAR DANIEL | 3,875.00 |
| 12822 | COVARRUBIAS NUÑEZ ARTURO | 4,000.00 |
| 12837 | YEPEZ TELLEZ MIGUEL ANGEL | 1,462.50 |
| 12839 | IBAÑEZ CARDENAS JOSE ELISEO | 325.00 |
| 12840 | ANDRADE AVALOS JUAN JOSE | 625.00 |
| 12923 | MORALES CARRILLO BERNARDO | 1,950.00 |
| 12926 | ORTIZ GARCIA JUAN CARLOS | 2,006.25 |
| 12948 | GONZALEZ RUIZ LUIS REY | 2,785.11 |
| 13075 | ADAME MIER HECTOR | 3,750.00 |
| 13129 | HERNANDEZ HERNANDEZ CLAUDIA YARELY | 4,500.00 |
| 13140 | SARIÑANA DIAZ SILVIA TERESA | 1,350.00 |
| 13143 | ACEVEDO ZAPTA ANA KAREN | 117.00 |
| 13146 | GARCIA ESQUIVEL BARBARA BERENICE | 2,600.00 |

MUNICIPIO DE DURANGO
DIRECCION MUNICIPAL DE ADMINISTRACION Y FINANZAS
ANEXOS AL 30 DE ABRIL DE 2020

| No. EMPLEADO | PRESTAMOS A CORTO PLAZO | SALDO |
|--------------|-------------------------------------|-----------|
| 13180 | ORTIZ DOMINGUEZ MARCO ANTONIO | 11,000.00 |
| 13191 | VAQUERA ALVAREZ JUAN EMANUEL | 3,000.00 |
| 13242 | HERNANDEZ REYES BERTHA JULIA | 4,750.00 |
| 13277 | CARDIEL SANCHEZ MARIA TRINIDAD | 3,750.00 |
| 13670 | REYES SIFUENTES LUZ ESPERANZA | 1,104.00 |
| 13719 | GRACIANO ORTIZ ALFONSO ISAAC | 400.00 |
| 13733 | NEVAREZ RODARTE CLAUDIA ELEANE | 800.00 |
| 13763 | HERRERA DOMINGUEZ SAN JUANA ISABELA | 2,850.00 |
| 13839 | ARANDA QUIROGA ALDO NELSON | 2,422.50 |
| 14020 | TRETO FLORES JESUS NELSON | 1,450.00 |
| 14021 | BANDERAS VENEGAS JOSE IGNACIO | 5,649.65 |
| 14022 | SALDIVAR VALDIVIA ANA LAURA | 468.00 |
| 14028 | CASTILLO HERRERA LUZ DEL CAMEN | 900.00 |
| 14049 | GONZALEZ FLORES BETZABE | 1,200.00 |
| 14053 | MUÑOZ RANGEL ROBERTO CARLOS | 750.00 |
| 14079 | MORENO RANGEL BERTHA RUTH | 2,850.00 |
| 14118 | MUÑOZ CONDE RICARDO | 5,026.91 |
| 14155 | CASTILLO HERNANDEZ LIZULY SUSANA | 3,800.00 |
| 14246 | SALAS RIVERA GABRIELA DE GUADALUPE | 750.00 |
| 14262 | SAUCEDO IRIGOYEN GREGORIO HUMBERTO | 10,500.00 |
| 14267 | RAMOS DEL RIO MARIA CRUZ | 150.00 |
| 14296 | FLORES PULIDO ANGELES IVONNE | 2,401.50 |
| 14306 | NEVAREZ ESCOBEDO OSCAR ALEJANDRO | 2,100.00 |
| 14308 | GARCIA ROBLES ANTONIO | 1,375.00 |
| 14318 | ANDRADE VERA ANA CAROLINA | 2,198.60 |
| 14361 | ROJAS HERRERA CORAL GUADALUPE | 750.00 |
| 14379 | CARRILLO CONTRERAS JUAN | 112.50 |
| 14383 | SANCHEZ GARCIA ERICK EMMANUEL | 5,000.00 |
| 14611 | MARIN MONTES MARIA DE LOURDES | 3,000.00 |
| 14697 | FLORES MARTINEZ MAIKO HUMBERTO | 6,650.00 |
| 14750 | ORTEGA VERA FRANCISCA ISABEL | 8,427.00 |
| 14764 | SARMIENTO LOPEZ SONIA INES | 1,093.95 |
| 14774 | SOTO MORALES FRANCISCO JAVIER | 2,950.00 |
| 14801 | GONZALEZ GONZALEZ DIANA | 750.00 |
| 14817 | RIOS ALDABA GERARDO | 750.00 |
| 14820 | IBARRA MERAZ GONZALO | 5,000.00 |
| 14990 | GARCIA GUERRERO CLARA ELIZABETH | 2,250.00 |
| 15024 | QUIÑONES ANTUNA JUANA | 9,250.00 |
| 15058 | LUNA NAME MARIA DE LOURDES | 8,500.00 |
| 15075 | SALAS CARRASCO JAIME | 23,150.00 |
| 15125 | PEREZ GURROLA MARIA ITZAL | 1,200.00 |
| 15135 | HERRERA RINCON MIGUEL ANGEL | 100.00 |
| 15157 | LUNA CHAIREZ ROCIO | 800.00 |
| 15190 | ORTIZ DOMINGUEZ LIZETH LORENA | 5,000.00 |
| 15243 | MORA MERAZ ANA MARIA | 8,500.00 |
| 15380 | MALDONADO DIAZ HECTOR | 9,812.11 |
| 15397 | NUÑEZ MOLINA GERSON ROMEO | 2,000.11 |
| 15539 | LOPEZ CHACON SOCORRO TRINIDAD | 3,000.00 |

MUNICIPIO DE DURANGO
DIRECCION MUNICIPAL DE ADMINISTRACION Y FINANZAS
ANEXOS AL 30 DE ABRIL DE 2020

| No. EMPLEADO | PRESTAMOS A CORTO PLAZO | SALDO |
|--------------|-------------------------------------|-----------|
| 15568 | MORALES SILVA LIDIA ISELA | 750.00 |
| 15580 | ORTEGA VERA MARCELA | 900.00 |
| 15677 | HERRERA GARCIA BRANDON MIGUEL | 2,000.00 |
| 15697 | MONTES ESPINO VERONICA GUADALUPE | 300.00 |
| 15715 | CARREON HERRERA JOSAFAT OCTAVIO | 15,525.00 |
| 15765 | RUIZ COVARRUBIAS MANUEL | 2,850.00 |
| 15814 | CELAYA SOTO ERIKA ALEJANDRA | 600.00 |
| 15830 | MALDONADO DIAZ HECTOR | 12,309.24 |
| 15882 | ESPINO RAVELO ISAAC | 8,685.11 |
| 15989 | QUIÑONES ORRANTE MARIA DEL RAYO | 22,500.00 |
| 15997 | VALENZUELA FLORES ANA ELENA | 700.00 |
| 16008 | DIAZ PARRA JUAN CARLOS | 150.00 |
| 16065 | GONZALEZ PEREZ ROSA LAURA | 300.00 |
| 16182 | SALAS RESENDEZ ROSA ISELA | 4,375.00 |
| 16279 | ROSALES ARELLANO EVA MARIA | 2,550.00 |
| 16365 | MIRON ESTALA EDDNA LUCIA | 1,350.00 |
| 16638 | FLORES DIAZ ALEJANDRA VANESSA | 2,325.00 |
| 16686 | ELIZALDE CONTRERAS JOSE ALEJANDRO | 1,450.00 |
| 16687 | ALVAREZ GALLARDO RAFAEL | 400.00 |
| 16910 | CEPEDA CEPEDA EDGAR ALEJANDRO | 2,025.00 |
| 17023 | BRETADO PEREZ MARTIN | 3,547.90 |
| 17024 | VALDEZ CALDERON LUIS ALBERTO | 225.00 |
| 17036 | ARENAS DIAZ JUAN MANUEL | 150.00 |
| 17039 | GARCIA AVITIA HUGO | 250.00 |
| 17067 | MALDONADO GOMEZ MARIO ADRIAN | 726.45 |
| 17070 | SALAS SALAS JOSE ANTONIO | 7,048.35 |
| 17073 | VIZCARRA RAMIREZ RAUL | 3,300.00 |
| 17084 | SALCIDO RAMIREZ ILDEFONSO | 1,800.00 |
| 17088 | GRACIANO GUTIERREZ CRISTINA MANUELA | 1,950.00 |
| 17092 | NAVARRO RODRIGUEZ JOSE DEL PILAR | 3,396.04 |
| 17095 | AMAYA MONREAL MANUEL HECTOR | 1,425.00 |
| 17105 | ALMARAZ PEREZ CRUZ ALBERTO | 2,362.35 |
| 17107 | TORRES LEYVA MARTIN | 1,845.00 |
| 17116 | GONZALEZ VALDEZ HIPOLITO | 1,425.00 |
| 17118 | VENEGAS PEREZ FERNANDO | 6,525.00 |
| 17169 | VENEGAS JUAREZ BENITO | 5,470.00 |
| 17170 | GALLEGOS DE LA ROSA NESTOR JONATHAN | 862.50 |
| 17180 | TORRES VAZQUEZ MARIA DE LOS ANGELES | 9,500.00 |
| 17183 | ORONA MORALES CARLOS | 225.00 |
| 17185 | SALAZAR BERMUDEZ JOHANA GRISELDA | 750.00 |
| 17197 | RODRIGUEZ MELENDEZ MANUEL | 1,545.20 |
| 17201 | CABRALES ALVAREZ EZEQUIEL | 3,025.00 |
| 17212 | ROCHA GOMEZ OSCAR DARIO | 750.00 |
| 17245 | ESTRADA VIDALES MARCELA | 3,800.00 |
| 17246 | HERRERA LOZANO MIGUEL ALBERTO | 13,125.00 |
| 17249 | RAMOS CAMPOS RUBEN | 2,325.00 |
| 17257 | ALDAVA FAVELA SAMUEL LEODEGARIO | 4,517.05 |
| 17262 | RODRIGUEZ BARRAZA OMAR JAVIER | 4,500.00 |

MUNICIPIO DE DURANGO
DIRECCION MUNICIPAL DE ADMINISTRACION Y FINANZAS
ANEXOS AL 30 DE ABRIL DE 2020

| No. EMPLEADO | PRESTAMOS A CORTO PLAZO | SALDO |
|--------------|---------------------------------------|-----------|
| 17278 | RAMIREZ RAMIREZ FRANCISCO | 2,925.00 |
| 17280 | DE LA TORRE TORRES MARGARITA | 1,625.00 |
| 17288 | HERNANDEZ YAÑEZ OSCAR GERARDO | 1,050.00 |
| 17295 | RODRIGUEZ MELENDEZ REFUGIO | 2,060.11 |
| 17304 | GUTIERREZ LUJAN GUILLERMO | 3,788.50 |
| 17309 | DIAZ SOTO ARMANDO | 150.00 |
| 17315 | SANTOS HERNANDEZ JOSE LUIS | 2,800.00 |
| 17318 | VAZQUEZ DURON MARTHA ESTHER | 10,520.00 |
| 17351 | SARACHO BETANCOURT LUIS MANUEL | 168.75 |
| 17356 | AGUILERA ZAMUDIO IVONNE LORENA | 5,175.00 |
| 17362 | ROBLES TOVAR ALFONSO | 150.00 |
| 17363 | CARRILLO GALINDO JESUS | 4,350.00 |
| 17364 | SEGOVIA HERNANDEZ BLANCA IDALY | 3,250.00 |
| 17367 | PRUDENCIO ALANIZ ELEAZAR | 1,650.00 |
| 17386 | VAZQUEZ AVILA SILVIO CARLOS | 1,350.00 |
| 17387 | ARRIETA MORENO FRANCISCO | 3,000.00 |
| 17391 | BARRERA HERNANDEZ MARIA MARTINA | 4,485.11 |
| 17395 | CASTAÑEDA DE LA CRUZ JOSE ARTURO | 218.75 |
| 17396 | ORTIZ BAYONA JAVIER | 218.75 |
| 17403 | TORRES CASTILLO JORGE ALEJANDRO | 180.00 |
| 17415 | VILLA DUEÑEZ JORGE ALFREDO | 1,755.00 |
| 17421 | REYES HIGUERA JUAN LUIS | 150.00 |
| 17427 | VAZQUEZ GONZALEZ JUAN MANUEL | 4,637.12 |
| 17430 | MORALES CASTRO VICTOR EDUARDO | 4,000.00 |
| 17433 | RUEDA RUIZ MARIA VANESA | 1,959.90 |
| 17434 | RUEDA VENEGAS GABRIEL | 1,875.00 |
| 17436 | GURROLA ZUÑIGA MANUEL ADRIAN | 1,018.75 |
| 17439 | TALAVERA VALDEZ ANTONIO | 2,925.00 |
| 17461 | GRACIANO ALVARADO FABIOLA GUILLERMINA | 2,125.00 |
| 17468 | RODRIGUEZ ORONA MIGUEL ANGEL | 625.00 |
| 17474 | JIMENEZ NUÑEZ JESUS OCTAVIO | 3,075.00 |
| 17476 | DE LEON BARRAZA ENRIQUE | 881.25 |
| 17486 | LOPEZ TORRES JOSE IGNACIO | 2,125.00 |
| 17487 | RODRIGUEZ LOPEZ BONNIE ANGELA | 300.00 |
| 17489 | ARANDA CERVANTES JULIANA | 1,725.00 |
| 17490 | JURADO SERGIO ISRAEL | 525.00 |
| 17492 | BOTELLO MONTES JOSE GERARDO | 4,500.00 |
| 17495 | ALEMAN HARO CELIA CARINA | 5,612.75 |
| 17505 | REYES ESPARZA JUAN MANUEL | 2,177.90 |
| 17517 | ALANIS CAMACHO ARTURO | 664.00 |
| 17524 | GARCIA ARTEA LUIS FIDEL | 800.00 |
| 17526 | GARCIA ARAMBULA VICTOR MANUEL | 2,625.00 |
| 17527 | MUÑOZ GALVAN ROMAN | 4,220.20 |
| 17538 | ANDRADE AYALA JAIME | 2,925.00 |
| 17539 | ESTALA MORALES ELIZABETH | 1,050.00 |
| 17542 | JAQUEZ SANCHEZ MAXIMINO | 11,618.75 |
| 17552 | HERNANDEZ CORRALES GERARDO | 1,100.00 |
| 17553 | BARRON HERNANDEZ RAUL | 2,600.00 |

MUNICIPIO DE DURANGO
DIRECCION MUNICIPAL DE ADMINISTRACION Y FINANZAS
ANEXOS AL 30 DE ABRIL DE 2020

| No. EMPLEADO | PRESTAMOS A CORTO PLAZO | SALDO |
|--------------|------------------------------------|-----------|
| 17570 | GRANADOS ORTEGA CARLOS FRANCISCO | 3,893.75 |
| 17571 | TELLEZ PRADO VICTOR | 1,012.50 |
| 17572 | AGUILAR RUEDA SERGIO MARTIN | 2,025.00 |
| 17577 | VALLEJO NAVARRO LUCINA | 2,175.00 |
| 17599 | SOLIS PULGARIN ALEJANDRO | 4,774.87 |
| 17606 | HINOJOSA MARTINEZ FRANCISCO | 4,125.00 |
| 17610 | AGUILAR CONDE VIRGINIA | 8,600.00 |
| 17612 | QUIÑONEZ ZAMUDIO RAUL | 691.82 |
| 17613 | GONZALEZ VAZQUEZ LUIS MANUEL | 525.00 |
| 17616 | ARENAS DIAZ JOSE GERARDO | 2,250.00 |
| 17619 | GARCIA CHAVEZ JOSE GUADALUPE | 3,068.75 |
| 17623 | MIRANDA PARRA MARIBEL | 800.00 |
| 17626 | GAYTAN SIERRA JOSE ERASMO | 4,875.00 |
| 17633 | AVALOS GALAVIZ HERMINIO | 2,500.00 |
| 17643 | ARREOLA CHACON JAVIER | 19,958.50 |
| 17646 | GARCIA VALENZUELA MARIA DE LOURDES | 30,500.00 |
| 17649 | ROMERO PULGARIN DANIEL ABRAHAN | 6,710.25 |
| 17656 | CATARINO GONZALEZ BENITO | 4,500.00 |
| 17665 | VAZQUEZ LOPEZ GILBERTO MANUEL | 2,700.00 |
| 17672 | ROMERO ESCALERA OCTAVIO MANUEL | 1,125.00 |
| 17679 | NAJERA DIAZ ROSA MARIA | 4,600.00 |
| 17687 | DURAN MATA ISIDRO | 750.00 |
| 17698 | MENDOZA RODRIGUEZ SANDRA ISABEL | 3,750.00 |
| 17705 | GRACIANO ALVARADO JORGE MANUEL | 750.00 |
| 17709 | PULIDO MORALES NAYM | 1,800.00 |
| 17714 | CASTRELLON MARIA DEL ROSARIO | 925.00 |
| 17718 | BRIONES RIOS HECTOR CUAUHEMOC | 3,579.52 |
| 17730 | TORRES SANTILLAN ANTONIO | 3,000.00 |
| 17737 | CHAVEZ AVILA HECTOR ALAN | 1,725.00 |
| 17747 | CATARINO GONZALEZ JESUS | 2,100.00 |
| 17750 | ESPINOZA VERA NORA IVON | 1,959.42 |
| 17752 | MANCILLAS VAZQUEZ ARMANDO | 750.00 |
| 17757 | HERNANDEZ CASTRELLON JOSE BALTAZAR | 2,837.50 |
| 17761 | GONZALEZ MARTINEZ EDGAR | 3,419.75 |
| 17776 | SORIA BATRES RITA | 700.00 |
| 17778 | ROMERO JIMENEZ JESUS EMMANUEL | 375.00 |
| 17793 | HERRERA VALLES ODILIA | 1,600.00 |
| 17796 | RODRIGUEZ SOTO MANUEL | 2,745.00 |
| 17797 | DIAZ PALOMARES JAVIER | 1,125.00 |
| 17803 | DELGADO AREVALO ADOLFO EDUARDO | 3,418.00 |
| 17807 | SALAZAR DE LA TORRE OMAR ALEJANDRO | 2,100.00 |
| 17812 | SOTO GARCIA FRANCISCO JAVIER | 2,325.00 |
| 17822 | RODRIGUEZ LUNA ELIAS DE JESUS | 2,750.00 |
| 17830 | VIERA SOLIS ROSA LYNDA | 1,702.84 |
| 17835 | QUIÑONES VALLES ELVIRA | 1,150.00 |
| 17848 | SEGOVIA RODRIGUEZ JOSE | 2,925.00 |
| 17852 | ZUÑIGA DOMINGUEZ JUANA | 1,075.00 |
| 17853 | MUÑOZ GALVAN JOSE GUADALUPE | 6,375.00 |

MUNICIPIO DE DURANGO
DIRECCION MUNICIPAL DE ADMINISTRACION Y FINANZAS
ANEXOS AL 30 DE ABRIL DE 2020

| No. EMPLEADO | PRESTAMOS A CORTO PLAZO | SALDO |
|--------------|--------------------------------------|-----------|
| 17858 | LUNA TRIANA OLGA LIDIA | 3,900.00 |
| 17859 | RODRIGUEZ CHACON EDGAR ALFREDO | 600.00 |
| 17867 | CANALES ROCHA IRACEMA | 2,100.00 |
| 17869 | GARCIA NUÑEZ MANUEL | 2,012.50 |
| 17876 | SANCHEZ GARCIA JOSE TRINIDAD | 172.00 |
| 17880 | GARCIA DE LA TORRE JAVIER | 750.00 |
| 17889 | HERRERA QUINTERO ENRIQUE | 825.00 |
| 17895 | TINOCO AMAYA JOSE DE JESUS | 900.00 |
| 17898 | GONZALEZ JUAREZ OMAR ULISES | 2,400.00 |
| 17899 | MUÑOZ HERRERA IRMA | 11,100.00 |
| 17900 | RODARTE FLORES MA DEL PILAR | 3,162.06 |
| 17905 | MUÑOZ MOJICA JUAN PEDRO | 4,969.05 |
| 17910 | CANDIA PACHECO ISMAEL | 4,175.11 |
| 17914 | SANCHEZ GARCIA ZELTZIN ALICIA | 3,500.00 |
| 17921 | MONTES GALINDO MARIA DEL CARMEN | 300.00 |
| 17922 | DUARTE FLORES YOLANDA | 218.75 |
| 17935 | TINOCO RUIZ JAZMIN | 14,054.75 |
| 17941 | DIAZ SOTO NICOLAS | 858.12 |
| 17944 | CASTAÑEDA GRACIANO JESSICA GUADALUPE | 2,750.00 |
| 17954 | VILLASEÑOR FLORES MA TERESA | 2,375.00 |
| 17955 | MORONES GUERRERO JUDITH | 112.50 |
| 17962 | MARTINEZ IBARRA MARIO | 2,270.00 |
| 17966 | DIAZ ZUÑIGA JUAN LUIS | 1,200.00 |
| 17974 | GURROLA MURILLO JUAN LUIS | 2,175.00 |
| 17981 | CARROLA SORIANO LUIS ALBERTO | 1,350.00 |
| 17983 | RENTERIA MARTINEZ PEDRO | 4,767.25 |
| 18001 | BRETADO REYES MA GUADALUPE | 2,700.00 |
| 18003 | VALENZUELA TORRES AURORA | 3,750.00 |
| 18009 | ALVAREZ HERNANDEZ ISRAEL | 900.00 |
| 18014 | RODRIGUEZ GONZALEZ JOSE FRANCISCO | 1,425.00 |
| 18015 | PULIDO RODRIGUEZ CIPRIANO | 1,087.50 |
| 18022 | HARO LEAL BERTHA | 1,010.26 |
| 18028 | GRACIANO ALVARADO CYNTHIA VIRIDIANA | 1,350.00 |
| 18029 | BARRAZA HERRERA ENRIQUE | 4,782.70 |
| 18030 | MENDOZA DELGADO CLAUDIA PAULINA | 9,175.00 |
| 18041 | DURAN MERCADO MARIA BELEN | 1,200.00 |
| 18049 | NAJERA MORALES ERIK OSVALDO | 8,950.00 |
| 18052 | SALAS SIMENTAL JUAN FRANCISCO | 218.75 |
| 18054 | QUEZADA RAMIREZ ADRIAN | 225.00 |
| 18055 | ORTEGA DE LA CRUZ FRANCISCO | 3,175.00 |
| 18056 | SERRANO CASAS JOSE LUIS | 4,890.25 |
| 18057 | CARRILLO GRACIA JESUS | 331.25 |
| 18058 | RUIZ VALDEZ ELIUD | 6,190.00 |
| 18061 | VAZQUEZ RUIZ MARTHA PATRICIA | 177.60 |
| 18062 | CALDERON ESPINOZA JAIME | 1,350.00 |
| 18065 | HERNANDEZ VIZARRAGA JOSE CLEMENTE | 1,068.75 |
| 18066 | CORTES SANCHEZ DIANA | 1,350.00 |
| 18078 | DELGADO AREVALOS MARIA GUADALUPE | 1,011.17 |

MUNICIPIO DE DURANGO
DIRECCION MUNICIPAL DE ADMINISTRACION Y FINANZAS
ANEXOS AL 30 DE ABRIL DE 2020

| No. EMPLEADO | PRESTAMOS A CORTO PLAZO | SALDO |
|--------------|------------------------------------|-----------|
| 18105 | ALBA SANTILLAN FELIPE DE JESUS | 4,887.50 |
| 18111 | RIO CASTILLO FLORA | 2,025.00 |
| 18118 | ANDRADE HERNANDEZ MARTHA | 5,700.00 |
| 18122 | RODRIGUEZ SALINA SALVADOR | 1,600.00 |
| 18138 | DOSAL MARTINEZ CESAR MANUEL | 2,400.00 |
| 18146 | DE LA CRUZ MARTINEZ JOEY | 400.00 |
| 18149 | VAZQUEZ SIMENTAL MARIA DE LUZ | 1,337.50 |
| 18150 | ORTIZ VENEGAS LETICIA | 9,750.00 |
| 18154 | RAMIREZ PORTILLO RICARDO | 10,275.00 |
| 18157 | RODRIGUEZ RODRIGUEZ JESICA | 4,800.00 |
| 18158 | CHAVEZ PEREZ KARLA ESMERALDA | 2,968.75 |
| 18161 | ORTEGA RODRIGUEZ EVA | 56.25 |
| 18163 | PARGA MARTINEZ ROSA MARIA | 700.00 |
| 18164 | MOJICA ACOSTA MARIA DEL ROSARIO | 521.45 |
| 18166 | SOTO MORENO CELSO AGUSTIN | 3,068.75 |
| 18169 | VALVANEDA MARTINEZ MA. DEL ROSARIO | 825.00 |
| 18170 | RAMIREZ LERMA ELIDIA | 112.50 |
| 18189 | PINEDA RAMIREZ JAVIER | 150.00 |
| 18197 | RIVERA BONILLA JULIO CESAR | 1,098.75 |
| 18198 | SANTILLAN VALENZUELA JOSE | 2,757.50 |
| 18203 | SOTO HERRERA JORGE ALONSO | 218.75 |
| 18218 | FLORES AYALA ISIDRA MARITZA | 1,400.00 |
| 18224 | AVILA SORIANO NATALIA | 375.00 |
| 18226 | GONZALEZ DELGADO SANJUANA | 450.00 |
| 18230 | ANICETO ARREDONDO JOSE LUIS | 2,518.31 |
| 18257 | VAZQUEZ GALLARDO JUVENTINO | 2,156.25 |
| 18269 | MORALES LUGO JUAN | 5,195.00 |
| 18270 | SUBIRIA SARIÑANA MARIO CESAR | 12,624.48 |
| 18273 | SALAS REYES MARIA TERESA | 1,550.00 |
| 18275 | ROCHA CALDERON ISMAEL | 2,425.00 |
| 18285 | GARCIA SALCIDO MANUEL | 2,175.00 |
| 18289 | ANDRADE VERA JESUS EMMANUEL | 18,174.50 |
| 18290 | ROSALES BUSTOS LUIS ELEUTERIO | 2,962.50 |
| 18305 | PADILLA ESCOBAR LUIS DANIEL | 1,350.00 |
| 18306 | LUNA GALAVIZ MANUEL ISRAEL | 3,350.00 |
| 18349 | ESQUIVEL ZAVALA JOSE ANTONIO | 3,600.00 |
| 18351 | HERNANDEZ CASTOR YAHIR FRANCISCO | 3,475.00 |
| 18354 | HERRERA GAUCIN JORGE ARIEL | 218.75 |
| 18359 | CONTRERAS CASTRO LUIS ALBERTO | 1,275.00 |
| 18360 | VILLARREAL ALDABA JUAN BERNARDO | 832.50 |
| 18364 | ACOSTA BALDERAS JESUS CRISTIAN | 2,850.00 |
| 18365 | PINEDA RAMIREZ JORGE | 1,584.15 |
| 18379 | MALDONADO RIVERA BLANCA ESTELA | 3,260.00 |
| 18384 | AGUILAR GONZALEZ MIGUEL ANGEL | 1,650.00 |
| 18390 | MARTINEZ SANCHEZ GERARDO | 1,350.00 |
| 18400 | VILLA GOMEZ MARIO | 4,500.00 |
| 18403 | RODRIGUEZ FLORES GABRIEL AARON | 225.00 |
| 18404 | VELAZQUEZ PEÑA ELIZABETH DE JESUS | 7,034.30 |

MUNICIPIO DE DURANGO
DIRECCION MUNICIPAL DE ADMINISTRACION Y FINANZAS
ANEXOS AL 30 DE ABRIL DE 2020

| No. EMPLEADO | PRESTAMOS A CORTO PLAZO | SALDO |
|--------------|---------------------------------|-----------|
| 18405 | AGUIRRE RIVERA LIZETH CITLALY | 228.00 |
| 18410 | AGUIRRE RIVERA SANDRA ALEJANDRA | 4,875.00 |
| 18423 | AVILA ANTUNA MARIA TERESA | 9,032.01 |
| 18426 | GUERECA QUINTERO JOSE GUADALUPE | 2,625.00 |
| 18444 | MORENO ANDRADE ALFREDO | 3,225.00 |
| 18447 | GONZALEZ CHAVEZ FAVIAN ERNESTO | 1,370.00 |
| 18460 | VALENZUELA FLORES ISAAC ESAU | 12,000.00 |
| 18465 | ORONA ALEMAN FRANCISCO JAVIER | 4,289.78 |
| 18467 | DOMINGUEZ MURILLO JAVIER | 975.00 |
| 18506 | ADAME BARRON LUIS GABRIEL | 4,736.98 |
| 18508 | RIVERA GALLEGOS JOSE EDUARDO | 900.00 |
| 18554 | ROSALES RIVAS OSCAR JESUS | 4,060.11 |
| 18557 | ALANIS RODARTE JOSE EDUARDO | 375.00 |
| 18559 | CARDONA GARCIA KAREN ALEJANDRA | 25,681.00 |
| 18580 | SAN JUAN VALLES LUIS CARLO | 8,490.73 |
| 18603 | IRIGOYEN CISNEROS JESUS MANUEL | 1,835.00 |
| 18626 | GRIJALVA QUIÑONEZ ERIKA | 4,315.73 |
| 18641 | QUIÑONES GALARZA MANUEL | 2,100.00 |
| 18643 | MUÑOZ MUJICA JOSE MANUEL | 4,765.00 |
| 18660 | COLUMBA AMADOR JUDITH | 12,025.00 |
| 18664 | VILLEGAS RENTERIA ROSA HERLINDA | 5,925.00 |
| 18669 | GONZALEZ RODRIGUEZ CARLOS DAVID | 6,057.75 |
| 18673 | ALVARADO REYES JORGE | 1,875.00 |
| 18674 | AVILA CABRERA FABIAN RAFAEL | 1,087.50 |
| 18680 | DIAZ PALOMARES MIGUEL ANGEL | 2,100.00 |
| 18681 | RAMOS SORIANO JOSE JUAN DE DIOS | 2,100.00 |
| 18683 | VERA VARGAS CARLOS IVAN | 106.00 |
| 18685 | DOMINGUEZ MURILLO JORGE JAVIER | 900.00 |
| 18700 | RIVERA SALAZAR MA ELIZABETH | 5,050.00 |
| 18709 | SERRANO RIOS ZULEMA ESMERALDA | 5,250.00 |
| 18710 | ORTIZ RIVERA JESUS | 375.00 |
| 18712 | HERNANDEZ SOSA GERARDO | 1,875.00 |
| 18800 | PULIDO ROJAS LORENA | 6,246.45 |
| 18806 | CARDONA GARCIA ALONDRA MICHELLE | 11,375.00 |
| 18819 | FLORES BETANCOURT CYNTHIA IDALY | 437.50 |
| 18829 | GARCIA GUERRERO DANIEL | 37,250.00 |
| 18831 | BURCIAGA RIOS JOSE MANUEL | 2,850.00 |
| 18853 | VELA VALVERDE BRANDOWM ALEXIS | 2,425.00 |
| 18864 | MARTINEZ HOLGUIN JOSE LUIS | 1,875.00 |
| 18901 | MORALES MARTINEZ MARTHA | 900.00 |
| 18930 | MATA ACOSTA JORGE | 2,522.50 |
| 18931 | PEREZ AVITIA EZEQUIEL | 3,875.00 |
| 18946 | HERNANDEZ GAUCIN HECTOR AARON | 8,750.00 |
| 18949 | PERALES FLORES JOSE ALFREDO | 437.50 |
| 18950 | DE LA CRUZ MARTINEZ JORDY | 6,000.00 |
| 18954 | FLORES BARRIOS ANACLETO | 825.00 |
| 18967 | ADAMA MIER HECTOR | 525.00 |
| 18978 | SERRANO ADAME LUIS RICARDO | 2,250.00 |

MUNICIPIO DE DURANGO
DIRECCION MUNICIPAL DE ADMINISTRACION Y FINANZAS
ANEXOS AL 30 DE ABRIL DE 2020

| No. EMPLEADO | PRESTAMOS A CORTO PLAZO | SALDO |
|--------------|------------------------------------|-----------|
| 18992 | HERNANDEZ CONTRERAS LUIS MARIO | 1,050.00 |
| 18995 | CARDONA AGUERO JOSE MANUEL | 218.75 |
| 18996 | NAVARRO ORTIZ GERARDO | 4,125.00 |
| 18997 | TREVIÑO CHAVEZ VIRGINIA LILIANA | 900.00 |
| 19006 | VALLES SALAS JESUS | 1,215.77 |
| 19010 | SANCHEZ GARCIA LORENA | 5,250.00 |
| 19012 | GONZALEZ SANCHEZ MANUELA | 1,425.00 |
| 19018 | CONTRERAS ROBLES YADIRA DEL CARMEN | 1,500.00 |
| 19037 | GONZALEZ NUÑEZ LUIS GERARDO | 2,500.00 |
| 19038 | CHAVEZ RECIO CLEMENTE | 587.50 |
| 19046 | BONILLA TERRAZAS JUAN ENRIQUE | 2,693.75 |
| 19103 | MARTINEZ RIVERA NOHEMI DE JESUS | 825.00 |
| 19123 | HERRERA CARRILLO ANGEL GABRIEL | 3,300.00 |
| 19211 | PULIDO ROJAS RAUL | 375.00 |
| 19214 | HERNANDEZ GAMIZ JESUS | 10,162.50 |
| 19215 | MARCO ANTONIO CALDERA ZUÑIGA | 2,100.00 |
| 19220 | MATA RODRIGUEZ AARON | 5,000.00 |
| 19221 | MORALES GARCIA MARTHA VERONICA | 1,050.00 |
| 19226 | LUGO MORALES OSIRIS KOTAKI | 4,633.00 |
| 19237 | HERNANDEZ GUEVARA PATRICIA | 8,451.50 |
| 19241 | CALDERON ZAMUDIO MARIA CLARA | 1,043.75 |
| 19242 | CHAVEZ MARIA DE LOURDES | 2,218.75 |
| 19244 | MELENDEZ GARCIA LUIS ARMANDO | 9,375.00 |
| 19249 | PALACIOS MENDOZA KARLA ANTONIA | 2,925.00 |
| 19250 | RAMOS SORIANO MARIA ELENA | 3,805.00 |
| 19251 | PIEDRA JUAREZ FRANCISCO RAFAEL | 3,600.00 |
| 19252 | GUZMAN GONZALEZ JESSICA ALEJANDRA | 2,150.00 |
| 19255 | MONTES GALINDO JOSE MANUEL | 5,132.00 |
| 19265 | SALAZAR SARIÑANA CRISTIAN | 6,492.75 |
| 19283 | VERA VILLALOBOS MIGUEL ANTONIO | 1,027.00 |
| 19322 | BELMARES LUNA MARIA GUADALUPE | 10,925.00 |
| 19333 | CASTAÑEDA BENAVIDES ELIZABETH | 1,225.00 |
| 19334 | AYALA SAUCEDO SUSANA ARACELY | 694.50 |
| 19336 | BETANCOURT GONZALEZ ABRAHAM | 2,218.75 |
| 19337 | LEYVA HAROS FRANCISCO JAVIER | 1,800.00 |
| 19339 | RAMOS FRAYRE EDGAR EDRAIN | 2,975.00 |
| 19341 | ZAMORA NORIEGA VICTOR MANUEL | 2,725.00 |
| 19343 | REYES HERNANDEZ LUIS ENRIQUE | 2,275.00 |
| 19351 | RIVERA BURCIAGA CLAUDIA TERESA | 1,725.00 |
| 19352 | TORRES RUEDA MARIA DE JESUS | 3,125.00 |
| 19353 | HERNANDEZ RIVERA LUIS ALBINO | 6,750.00 |
| 19376 | HERNANDEZ RIVERA EMANUEL DE JESUS | 6,500.00 |
| 19379 | NUÑEZ CASAS LUZ MARIA | 3,375.00 |
| 19389 | SALAS CABRERA FRANCISCO JAVIER | 1,087.50 |
| 19402 | ESTRADA AVILES LUIS ALBERTO | 2,625.00 |
| 19407 | ORTEGA LOPEZ MARIA DE LOURDES | 2,675.00 |
| 19410 | SALAZAR VAZQUEZ RICARDO | 1,725.00 |
| 19417 | HERNANDEZ FRAYRE SAIRA EUGENIA | 4,772.08 |

MUNICIPIO DE DURANGO
DIRECCION MUNICIPAL DE ADMINISTRACION Y FINANZAS
ANEXOS AL 30 DE ABRIL DE 2020

| No. EMPLEADO | PRESTAMOS A CORTO PLAZO | SALDO |
|--------------|----------------------------------|----------|
| 19426 | ALVAREZ MARTINEZ MONICA ISABEL | 6,400.00 |
| 19445 | BURCIAGA LAZCANO NEZAHUALCOYOTL | 2,550.00 |
| 19446 | MARTINEZ DELGADO FRANCISCO | 3,500.00 |
| 19458 | ALVAREZ FILETO MARIA ESTHER | 1,875.00 |
| 19527 | VALENZUELA CHAVEZ CONSOLACION | 1,200.00 |
| 19562 | ZAVALA MORENO ROBERTO | 2,368.75 |
| 19563 | LARES MENDOZA YENI BENERANDA | 2,850.00 |
| 19571 | REYES VARELA PEDRO | 1,200.00 |
| 19581 | SALAZAR MARTINEZ JULIO CESAR | 2,675.00 |
| 19603 | CARREON CALDERON ALFREDO | 437.50 |
| 19619 | ORTEGA DE LA CRUZ ESTHER | 9,300.00 |
| 19640 | CHAVARRIA FERNANDEZ JORGE | 7,750.00 |
| 19644 | VILLA ROBLES CARLOS MANUEL | 600.00 |
| 19648 | HERNANDEZ AVILA JESUS | 4,750.00 |
| 19658 | ROJAS GARCIA JOSE REFUGIO | 236.25 |
| 19660 | ZAMORA NIEVES MANUEL | 2,400.00 |
| 19684 | DELGADO RAMOS JUAN MANUEL | 1,109.25 |
| 19695 | CELAYA REYES GUADALUPE | 218.75 |
| 19704 | AGUIRRE CHICO JOSE MANUEL | 1,125.00 |
| 19709 | MARTINEZ GARCIA JORGE ISMAEL | 2,625.00 |
| 19710 | SIQUEIROS QUIÑONEZ JULIO ALBERTO | 2,175.00 |
| 19712 | SOTO ARJON IVAN PATRICIO | 1,725.00 |
| 19713 | VALLES ONTIVEROS MANUEL DE JESUS | 1,950.00 |
| 19719 | SOTO GAMBOA ALMA MATILDE | 7,772.27 |
| 19723 | VADILLO VACIO MA DE JESUS | 2,056.25 |
| 19733 | NUÑEZ PANUCO MARCO ANTONIO | 900.00 |
| 19753 | ALANIS ALONSO FRANCISCO ANTONIO | 2,100.00 |
| 19758 | GAYTAN GARCIA JOSE GABRIEL | 400.00 |
| 19762 | SALAZAR CASTRELLON JOSE ANGEL | 3,350.00 |
| 19767 | MERAZ DE LOS RIOS JOSE ANTONIO | 2,000.00 |
| 19775 | CELAYA HERNANDEZ JOSE GERARDO | 2,000.00 |
| 19776 | HERNANDEZ YAÑEZ MAYRA GUADALUPE | 2,491.40 |
| 19845 | GARCIA SAUCEDO JESUS JOSE AMANDO | 3,675.00 |
| 19872 | PEREZ RENTERIA LUIS ALBERTO | 3,350.00 |
| 19874 | VELAZQUEZ MARTINEZ FREDY ALONSO | 2,625.00 |
| 19894 | CARDIEL HINOJOSA GLORIA RITA | 3,825.00 |
| 19911 | GRACIANO ALVARADO ESTEBAN URIEL | 1,350.00 |
| 19915 | SAMUDIO ORTIZ JORGE ANICETO | 1,875.00 |
| 19917 | CASTAÑEDA HERRERA JESUS DANIEL | 2,850.00 |
| 19934 | FAVELA MARTINEZ PEDRO | 1,950.00 |
| 19935 | DIAZ AGUILAR MARIA ESTHER | 2,800.00 |
| 19941 | DARBELY PACHECO CARLOS | 7,216.09 |
| 19955 | BRISEÑO SANCHEZ FRANCISCO JAVIER | 825.00 |
| 19959 | CARRILLO GUERRERO ESTEBAN | 443.75 |
| 19961 | FERNANDEZ NAVA JOEL | 1,200.00 |
| 19969 | LOPEZ MACIAS ENRIQUE | 2,750.00 |
| 19977 | MARTINEZ FAVELA MANUEL DE JESUS | 1,425.00 |
| 20005 | SARIÑANA AVILA NORMA IRENE | 3,750.00 |

MUNICIPIO DE DURANGO
DIRECCION MUNICIPAL DE ADMINISTRACION Y FINANZAS
ANEXOS AL 30 DE ABRIL DE 2020

| No. EMPLEADO | PRESTAMOS A CORTO PLAZO | SALDO |
|--------------|-------------------------------------|-----------|
| 20011 | NEVAREZ SOTO PATRICIA ERENDIRA | 5,000.00 |
| 20018 | AGUERO CHAVEZ IRMA | 1,425.00 |
| 20020 | OCHOA RODRIGUEZ LUIS MARTIN | 225.00 |
| 20021 | VAZQUEZ MORALES JONATHAN | 13,437.88 |
| 20022 | ESPINOZA JURADO KAREN | 2,225.00 |
| 20023 | GONZALEZ GONZALEZ DAVID | 1,575.00 |
| 20025 | PRADO ONTIVEROS IVONNE LIZETHE | 15,271.93 |
| 20026 | RODRIGUEZ FERNANDEZ FELIPE DE JESUS | 2,125.00 |
| 20034 | HERNANDEZ VIZARRAGA TERESO | 1,800.00 |
| 20040 | RIVERA AMAYA HECTOR RENE | 14,000.00 |
| 20041 | VERDIN MORAN LUIS SERGIO | 225.00 |
| 20044 | AVILA ROJAS FERMIN | 7,968.75 |
| 20049 | LOPEZ SOLIS LUIS ENRIQUE | 1,425.00 |
| 20080 | ROSALES MOLINA LEOBARDO | 7,709.25 |
| 20084 | RIOS ERIKA NORA | 975.00 |
| 20085 | RAMIREZ GRIJALVA JUVENAL | 2,218.75 |
| 20124 | ALVAREZ FILETO MAYRA | 375.00 |
| 20147 | HIGAREDA MARIA GUADALUPE | 1,200.00 |
| 20160 | PAREDES MIRANDA MA. GLORIA | 1,350.00 |
| 20208 | ROSALES GONZALEZ CRISTIAN ADRIAN | 11,328.50 |
| 20217 | RIVERA QUIROGA MANUEL IGNACIO | 1,580.00 |
| 20219 | REYES MUÑOZ HERIBERTO | 9,150.00 |
| 20224 | GONZALEZ DELGADO JUVENAL | 2,450.00 |
| 20227 | HERNANDEZ CASTAÑEDA JOSE MANUEL | 2,925.00 |
| 20229 | BALDIVIA CONTRERAS JOSE EDUARDO | 2,800.00 |
| 20295 | ROMERO MATA GUILLERMO | 1,200.00 |
| 20297 | ORNELAS LUNA LILIANA | 7,000.00 |
| 20303 | CABRALES CABRALES MIGUEL ANGEL | 2,593.75 |
| 20307 | SARIÑANA FLORES JAIME | 2,400.00 |
| 20315 | RODRIGUEZ AVILA FRANCISCO JAVIER | 2,750.00 |
| 20323 | BAZALDUA PEÑA JORGE ALEJANDRO | 2,450.00 |
| 20329 | CALDERON SIMENTAL ISRAEL | 2,700.00 |
| 20338 | RIVERA CEDILLO ANAHI | 2,700.00 |
| 20339 | PEREZ SOLIS ALMA AURORA | 2,750.00 |
| 20340 | AVALOS ANAYA MARIA DE LOURDES | 1,200.00 |
| 20395 | FLORES BLANCA ROSA | 2,000.00 |
| 20465 | DEVORA RODRIGUEZ JUAN ANTONIO | 6,500.00 |
| 20476 | HERNANDEZ SOLIS ANTONIO | 3,450.00 |
| 20482 | AGUILAR ONTIVEROS SHARED SARIAN | 5,250.00 |
| 20484 | LUNA RODRIGUEZ MOISES | 1,125.00 |
| 20506 | GONZALEZ CHAVEZ AGUSTIN | 1,425.00 |
| 20522 | GLORIA DELGADO ELVA | 2,400.00 |
| 20523 | TREVIÑO CHAIREZ ANA ROSA | 4,300.00 |
| 20553 | LOPEZ VAZQUEZ ALMA VERONICA | 2,218.75 |

MUNICIPIO DE DURANGO
DIRECCION MUNICIPAL DE ADMINISTRACION Y FINANZAS
ANEXOS AL 30 DE ABRIL DE 2020

| No. EMPLEADO | PRESTAMOS A CORTO PLAZO | SALDO |
|--------------|-----------------------------------|---------------------|
| 20561 | CENICEROS JOSE ANTONIO | 3,625.00 |
| 20576 | ROJAS DE LA CRUZ MAGDALENA ISABEL | 6,600.00 |
| 20607 | SOLIS PEREZ USBALDO DIONISIO | 1,006.25 |
| 20608 | RIOS MATA JONATHAN GIOVANNI | 2,225.00 |
| 20610 | AGUERO DIAZ JOSUE JANIEL | 2,775.00 |
| 20632 | JUAREZ MORALES CESAR | 2,400.00 |
| 20638 | BARRAZA SOTO EMILIO | 1,200.00 |
| 20643 | GONZALEZ VAZQUEZ ALONSO | 5,000.00 |
| 20654 | BAILON LEAL ERNESTO | 2,437.50 |
| 20661 | RODRIGUEZ SALINAS BLANCA ESTELA | 1,500.00 |
| 20663 | CASTRELLON CONTRERAS BENJAMIN | 2,925.00 |
| 20685 | MORENO DERAS JULIO CESAR | 2,250.00 |
| 20836 | MADRID GARCIA FERNANDO ENRIQUE | 2,800.00 |
| 20847 | GARCIA AGUIRRE MARCELINA | 2,560.00 |
| 20889 | VAZQUEZ MORALES GABRIEL | 2,925.00 |
| 20900 | RUELAS HERNANDEZ ANTONIO | 2,700.00 |
| 20910 | HERNANDEZ MARTINEZ GAMALIEL | 2,475.00 |
| 21042 | BUSTAMANTE RETA JOSUE ANTONIO | 2,218.05 |
| 21044 | MELENDEZ GARCIA HECTOR ADRIAN | 2,500.00 |
| 21052 | RAMIREZ HERNANDEZ EDGAR URIEL | 4,205.00 |
| 21084 | RIVAS RODRIGUEZ LUZ MARIA | 5,250.00 |
| 21140 | ROJAS BATRES CESAR OMAR | 3,875.00 |
| 21150 | VALENZUELA MALDONADO GERARDO | 2,400.00 |
| 21153 | REYES FLORES CRISTIAN GERARDO | 4,400.00 |
| 21158 | ROSSO SEADE MARIA DEL RAYO | 2,550.00 |
| 21369 | ESQUIVEL MARTINEZ MANUEL DE JESUS | 2,375.00 |
| 21465 | GARCIA ORTIZ RENE ANTONIO | 2,812.50 |
| | TOTAL | 2,878,778.03 |

MUNICIPIO DE DURANGO
DIRECCION MUNICIPAL DE ADMINISTRACION Y FINANZAS
ANEXOS AL 30 DE ABRIL DE 2020

| ANTICIPO A PROVEEDORES POR PRESTACION DE SERVICIOS Y ADQUISICION DE BIENES A CORTO PLAZO | SALDO |
|--|------------------------|
| ANTICIPOS A PROVEEDORES DE BIENES Y SERVICIOS | 2,543,738.93 |
| ANTICIPOS A PROVEEDORES DE BIENES MUEBLES E INMUEBLES | 1,200,000.00 |
| TOTAL | \$ 3,743,738.93 |

MUNICIPIO DE DURANGO
DIRECCION MUNICIPAL DE ADMINISTRACION Y FINANZAS
ANEXOS AL 30 DE ABRIL DE 2020

| ANTICIPO A PROVEEDORES DE BIENES Y SERVICIOS | SALDO |
|---|------------------------|
| ALBERTO ANGEL CHACON MERCADO | 2,030.00 |
| ASOCIACION NACIONAL DE CIUDADES MEXICANAS DEL PATRIMONIO MUNDIAL AC | 100,000.00 |
| CENTRO CULTURAL Y DE CONVENCIONES DEL ESTADO DE DURANGO | 32,784.00 |
| COMERCIALIZADORA ORTIGAL SA DE CV | 5,833.48 |
| COMISION FEDERAL DE ELECTRICIDAD | 38,559.71 |
| CONVEXA ARCOTECHOS Y ESTRUCTURAS SA DE CV | 13,726.28 |
| ESPARZA MARTELL, LIC. FRANCISCO ISRAEL | 5,000.00 |
| FK MULTIOLOGISTICA S.C. | 184,624.00 |
| GENEREAL DE SEGUROS S.A.B. | 11,195.00 |
| GOBIERNO DEL ESTADO DE DURANGO | 894,002.41 |
| GRUPO NACIONAL PROVINCIAL S.A.B. | 16,325.00 |
| HDI SEGUROS SA DE CV | 94,530.40 |
| HOSPITAL SAN JORGE SA DE CV | 268,331.00 |
| JORGE AGUIRRE MANZANERA | 2,204.00 |
| JOSE ANGEL GONZALEZ RENTERIA | 142,500.00 |
| JUAN ANGEL ORTIZ ARAMBULA | 121,800.00 |
| KPTA ESTRATEGIA EDUCATIVA SA DE CV | 4,620.00 |
| LUIS JAVIER ARELLANO NEVAREZ | 23,000.02 |
| MARIA DE JESUS GARCIA BERUMEN | 42,289.21 |
| MULTIGPS, S.A DE C.V. | 226,200.00 |
| PAAMJE CONSTRUCCIONES, SA DE CV | 21,100.00 |
| PROVEEDORA CHEVROLET SA DE CV | 5,433.87 |
| RADIOMOVIL DIPSA SA DE CV | 5,493.99 |
| RENE AMADOR GARCIA MICHEL | 2,380.00 |
| ROBERTO JIMENEZ ANDRADE | 12,527.15 |
| ROSALVA RAMIREZ SILVA | 15,822.01 |
| SANDRA GUADALUPE BLANCARTE LOPEZ | 5,800.00 |
| SECRETARIA DE GOBERNACION | 7,792.00 |
| SEGUROS AFIRME SA DE CV AFIRME GRUPO FINANCIERO | 184,417.71 |
| TESORERIA DE LA FEDERACION | 736.00 |
| UNIVERSIDAD JUAREZ DEL ESTADO DE DURANGO | 15,198.00 |
| VIAJES ALVISA SA DE CV | 37,483.69 |
| TOTAL | \$ 2,543,738.93 |

MUNICIPIO DE DURANGO
DIRECCION MUNICIPAL DE ADMINISTRACION Y FINANZAS
ANEXOS AL 30 DE ABRIL DE 2020

| ANTICIPO A PROVEEDORES DE BIENES MUEBLES INMUEBLES | SALDO |
|--|------------------------|
| JOSE LUIS MARTINEZ PRADO | 1,200,000.00 |
| TOTAL | \$ 1,200,000.00 |

MUNICIPIO DE DURANGO
DIRECCION MUNICIPAL DE ADMINISTRACION Y FINANZAS
ANEXOS AL 30 DE ABRIL DE 2020

| Cuentas por pagar a corto plazo | SALDO |
|--|--------------------------|
| DEUDAS POR ADQUISICION O CONTRATACION DE BIENES Y SERV A CORTO PLAZO | 142,938,003.78 |
| PROVEEDORES DE OBRAS DE BIENES DE DOMINIO PUBLICO | 77,383.74 |
| RETENCIONES Y CONTRIBUCIONES POR PAGAR A CORTO PLAZO | 26,987,829.43 |
| SERVICIOS PERSONALES | 68,469.33 |
| DEVOLUCIONES DE CONTRIBUCIONES | 3,747,695.20 |
| OTRAS CUENTAS POR PAGAR A CORTO PLAZO | 18,657,620.84 |
| TOTAL | \$ 192,477,002.32 |

MUNICIPIO DE DURANGO
DIRECCION MUNICIPAL DE ADMINISTRACION Y FINANZAS
ANEXOS AL 30 DE ABRIL DE 2020

| DEUDAS POR ADQUISICION DE BIENES Y SERVICIOS CONTRATACION DE SERVICIOS POR PAGAR A CORTO PLAZO | SALDO |
|--|-------------------|
| PROVEEDORES DE BIENES Y SERVICIOS | 142,938,003.78 |
| TOTAL | \$ 142,938,003.78 |

MUNICIPIO DE DURANGO
DIRECCION MUNICIPAL DE ADMINISTRACION Y FINANZAS
ANEXOS AL 30 DE ABRIL DE 2020

| PROVEEDORES DE BIENES Y SERVICIOS | SALDO |
|---|--------------|
| ABASTECEDORA DE CONSUMIBLES DE COMPUTO Y OFICINA SA DE CV | 74,335.63 |
| ABASTECEDORA DE FIERRO Y ACERO SA DE CV | 63,112.93 |
| ACARREOS Y CONSTRUCCIONES MEXICANOS S.A. DE C.V | 467,270.41 |
| ADAN ACOSTA ARANDA | 42,978.00 |
| ADOLFO CARDENAS RODRIGUEZ | 40,000.00 |
| AGENCIA DE INHUMACIONES GARRIDO SA DE CV | 32,500.00 |
| AGUSTIN MATA ROMERO | 13,514.00 |
| AIDA GUADALUPE GRANADOS MONTENEGRO | 540.00 |
| ALAN MARTINEZ GANDARA | 11,716.00 |
| ALBINA MARGARITA ORONA GARCIA | 14,750.00 |
| ALDO TORRES ZAMORA | 5,568.26 |
| ALEJANDRO UZIEL MIER RAMIREZ | 71,983.25 |
| ALFONSO FERMIN SOTO PEREZ GAVILAN | 94,048.50 |
| ALFREDO CARRILLO MARTINEZ | 12,992.00 |
| ALICIA MARTINEZ RENTERIA | 64,063.99 |
| ALICIA ZAMARRIPA ZAMARRIPA | 3,623.68 |
| ALVARO GERARDO ADAME AMADOR | 736,636.36 |
| AMEQ DE MEXICO S.A. DE C.V | 1,392.00 |
| ANA MARIA AYON LUGO | 3,480.00 |
| ANA MARIA GALLAGA RASO | 366,978.35 |
| ANA MARIA MARQUEZ FERNANDEZ | 6,500.00 |
| ANA TERESA HERRERA ALVAREZ DEL CASTILLO | 54,054.64 |
| ANDREA ZALDIVAR HERRERA | 7,632.00 |
| ANDRES ALFREDO NAVARRETE QUEZADA | 44,072.00 |
| ANDRES DE LA PARRA HINTZE | 42,642.15 |
| ANTONIO CHAVEZ RAMIREZ | 6,612.01 |
| ANTONIO MARCIAL GONZALEZ OSORIO | 17,400.00 |
| APALUZ, S DE P.R. DE R.L. | 1,749.98 |
| APEX INGENIERIA Y CONSTRUCCION MX SA DE CV | 55,700.00 |
| ARMANDO GUZMAN SANCHEZ | 2,535.00 |
| ARTE PUBLICITARIO DEL GUADIANA SA DE CV | 506,868.10 |
| ARTICULOS PROMOCIONALES PROMO PLUS SA DE CV | 75,423.20 |
| ARTURO LEON ZALDIVAR ORONA | 13,224.17 |
| ATANASIO HERNANDEZ DERAS | 34,278.00 |
| AUTOMOTRIZ DE DURANGO SA DE CV | 89,501.83 |
| AUTOPARTES EL PASO SA DE CV | 12,983.00 |
| AXA SEGUROS SA DE CV | 61,196.49 |
| AZHEL SAID CORRAL GUERECA | 179,596.07 |
| BALI DISEÑO, CONSTRUCCION E INGENIERIA SA DE CV | 174,000.00 |
| BANCO INVEX. S.A. FIDEICOMISO 1973 | 1,075,251.17 |
| BARRACUDA NETWORKS SA DE CV | 490.40 |
| BBVA BANCOMER SERVICIOS | 396,535.77 |
| BEAST CLEAN LAGUNA SA CV | 1,157,643.02 |

MUNICIPIO DE DURANGO
DIRECCION MUNICIPAL DE ADMINISTRACION Y FINANZAS
ANEXOS AL 30 DE ABRIL DE 2020

| PROVEEDORES DE BIENES Y SERVICIOS | SALDO |
|--|--------------|
| BENJAMIN FLORES SALAS | 3,441.12 |
| BERTHA ALICIA CHAIDEZ VILLARREAL | 116,354.96 |
| BIGDATA LATIN AMERICA SAS DE CV | 12,122.00 |
| BIGOS FERRETERO SA DE CV | 412,568.67 |
| BLANCA IVONNE PALOMARES RAMIREZ | 14,098.00 |
| CADENA COMERCIAL OXXO SA DE CV | 93,290.00 |
| CAMICO S.A DE C.V | 63,800.00 |
| CARLOS EDMUNDO CAZARES RAMIREZ | 4,176.00 |
| CARLOS EDUARDO TREVIÑO AGUIRRE | 17,889.00 |
| CARLOS ISAAC FLORES RODRIGUEZ | 52,896.02 |
| CARLOS LUIS BRECEDA REYES | 503,029.00 |
| CARLOS OSWALDO SERRATO BERMUDEZ | 2,146.00 |
| CARLOS RICARDO ZUÑIGA JUAREZ | 13,920.00 |
| CARLOS RUBEN CEBALLOS MORENO | 309,865.00 |
| CARMEN MARIA DE LA PARRA MALDONADO | 46,053.52 |
| CATALINA ESCARPITA FRANCO | 30,834.77 |
| CECILIA JIMENEZ RODRIGUEZ | 7,500.00 |
| CELSA DISTRIBUCIONES SA DE CV | 7,864.00 |
| CENTRO DE COMPUTO SA DE CV | 100,000.00 |
| CEPANCA CONSTRUCCIONES SA DE CV | 217,057.00 |
| CESAR JOEL GALLARDO ESTRADA | 140,244.00 |
| CESAR OCTAVIO ARRIETA MILAN | 147,336.41 |
| CESAR VILLA CONTRERAS | 298,508.50 |
| CEVER DURANGO SA DE CV | 3,500.00 |
| CIA EDITORA DE LA LAGUNA SA DE CV | 648,800.02 |
| CIA PERIODISTICA EL SOL DE DURANGO SA DE CV | 713,401.48 |
| CINEMAS NUEVA ERA S.A. DE C.V | 3,576.50 |
| CLAUDIA DANIELA CORRAL HERNANDEZ | 3,000.00 |
| CLAUDIA GUADALUPE SALINAS GONZALEZ | 4,770.00 |
| CLAUDIA PATRICIA VALLES VAZQUEZ | 78,974.53 |
| COLOMBO CONSULTORES SC | 17,400.00 |
| COMERCIAL ESPARZA HERNANDEZ S.A. DE C.V. | 338,050.00 |
| COMERCIAL SIERRA MADRE SA DE CV | 3,725,386.91 |
| COMERCIALIZADORA PEZZETA SA DE CV | 93,661.00 |
| COMERCIALIZADORA RUT KICH SA DE CV | 35,716.32 |
| COMERCIALIZADORA VETERINARIA GUAYANGAREO SA DE CV | 2,454.20 |
| COMITE PARA EL FOMENTO Y PROTECCION PECUARIA DEL ESTADO DE DURANGO S.C | 30,000.00 |
| CONSTRUCCIONES JANKAR SA DE CV | 9,862.00 |
| CONSTRUMENT DE DURANGO, S.A. DE C.V. | 33,408.00 |
| CONSUELO DIAZ MORALES | 46,980.00 |
| COPIADORAS DE DURANGO SA DE CV | 691.84 |
| COPIMEGATRON S.A. DE C.V | 161,324.93 |
| CORAL ITZEL REYES ROCHA | 5,800.00 |

MUNICIPIO DE DURANGO
DIRECCION MUNICIPAL DE ADMINISTRACION Y FINANZAS
ANEXOS AL 30 DE ABRIL DE 2020

| PROVEEDORES DE BIENES Y SERVICIOS | SALDO |
|---|---------------|
| COSME ENRIQUEZ REYES | 338,630.23 |
| CRIDUSA SA DE CV | 2,206.17 |
| CRISTOBAL ALEJANDRO DE LARA ALDAVA | 16,536.00 |
| CSI LEASING MEXICO S. DE R.L. DE C.V | 91,681.31 |
| DANIEL ALEJANDRO MERAZ NUÑEZ | 651,220.00 |
| DAVID ISMAEL OZUNA MANZANERA | 3,000.00 |
| DAVID VICTORINO RUIZ | 1,480,604.63 |
| DELTA UNILINE SA DE CV | 121,196.68 |
| DEPORTES ESPAÑA SA DE CV | 826,206.01 |
| DESARROLLO EN EMERGENCIAS MEDICAS Y ATENCION PREHOSPITALARIA S.C. | 39,600.00 |
| DURANGO AUTOMOTORES S DE RL DE CV | 36,065.03 |
| DURANGO ELECTROMECHANICA SA DE CV | 268,725.35 |
| DURANGO RACE S.C | 40,000.00 |
| DUSA PAPELERA SA DE CV | 1,287.86 |
| EDGAR DIDIER PEREZ ROMERO | 63,800.00 |
| EDGAR EUSEBIO SOTO CASAS | 1,153,726.40 |
| EDGAR MERAZ DIAZ | 17,890.85 |
| EDILBERTO SALAZAR CORDERO | 1,740.00 |
| EDUARDO BLANCO PINEDO | 18,560.00 |
| EDUARDO DIONI FERREIRA | 7,210.00 |
| EDUARDO LEON SOLIS GUZMAN | 295,800.00 |
| EDUARDO PORRAS SANDOVAL | 124,000.00 |
| EFREN DE LA TORRE LUGO | 37,100.00 |
| ELIAS ESPARZA SERRANO | 657,430.00 |
| ELIAS HERRERA TERRAZAS | 37,100.00 |
| ELIZABETH DEL CARMEN MORENO ROLDAN | 14,500.00 |
| ELIZABETH MARTINEZ RAMIREZ | 1,192.50 |
| ELODIA BELTRAN CARRANZA | 7,556.24 |
| ENLACE CONEXION ENTRE CULTURAS S.C | 20,000.00 |
| ENRIQUE ORDUÑA RAMIREZ | 37,100.28 |
| ERENDIRA BERENICE MEDRANO TRUJILLO | 57,184.99 |
| ERIKA NATALIA CORDOVA CHAIDEZ | 69,996.96 |
| ERNESTO ORLANDO RESENDIZ BARRAGAN | 1,160.00 |
| ESTRUCTURAS Y CONSTRUCCIONES INTELIGENTES DE DURANGO SA DE CV | 72,150.00 |
| FARMACIAS MPB S DE RL DE CV | 314,985.12 |
| FELIPE DE JESUS MENDIA GONZALEZ | 5,684.00 |
| FERMIN SOTO CESARETTI | 47,024.25 |
| FERNANDO CARRANZA DE LA PARRA | 179,800.00 |
| FERRETERIA Y MATERIALES CYMA SA DE CV | 3,804,876.49 |
| FERRETERIA Y MATERIALES REAL DEL MEZQUITAL SA DE CV | 252,437.79 |
| FIDEICOMISO F/5607 BANCO MONEX | 53,534,000.00 |
| FITCH MEXICO SA DE CV | 488,158.92 |
| FLOR VALERIA VILLEGAS GUAJARDO | 483,203.20 |

MUNICIPIO DE DURANGO
DIRECCION MUNICIPAL DE ADMINISTRACION Y FINANZAS
ANEXOS AL 30 DE ABRIL DE 2020

| PROVEEDORES DE BIENES Y SERVICIOS | SALDO |
|---|--------------|
| FORMAS IMPRESAS TAPATIAS SA DE CV | 30,972.00 |
| FRANCISCO ESPINO HERNANDEZ | 63,568.00 |
| FRANCISCO JAVIER FIGUEROA ALCANTAR | 1,329,306.86 |
| FRANCISCO JAVIER MARTINEZ DIAZ DE LEON | 64,050.00 |
| FRANCISCO JAVIER PEREZ LOPEZ | 2,784.00 |
| FRANCISCO JAVIER RODRIGUEZ | 10,440.00 |
| FRANCISCO SALAZAR DELGADO | 41,372.24 |
| GARDIMAR SA DE CV | 99,025.56 |
| GASOLINERA SERVICIOS ARA SER SA DE CV | 578,813.73 |
| GASTRONOMICA LA TINAJA S DE RL DE CV | 28,184.00 |
| GB MARKETING TOTAL S.A. DE C.V. | 23,200.00 |
| GCL URBANIZACIONES Y CONCRETOS SA DE CV | 2,420.00 |
| GEMSCO SA DE CV | 49,721.60 |
| GERARDO JUAREZ LOERA | 8,000.00 |
| GERARDO RENE SOLIS ZUÑIGA | 29,962.80 |
| GÉRINPRO CONSULTORES S.C. | 64,380.00 |
| GLOBAL STANDARDS SC | 215,760.00 |
| GRISELA VALENZUELA ORTEGA | 250,560.00 |
| GRUPO COYOTE MONTERREY SA DE CV | 544,965.78 |
| GRUPO INDUSTRIAL VIZCAYA, S.A DE C.V. | 116,000.94 |
| GRUPO RADIO CENTRO SAB DE CV | 27,840.00 |
| GRUPO RESTAURANTERO DURANGOOD S DE RL DE CV | 147,421.00 |
| GUILLERMO MELENDEZ QUINTEROS | 652,069.13 |
| HDI SEGUROS SA DE CV | 2,300,494.04 |
| HEBER GARCIA CUELLAR | 60,000.00 |
| HEBERT PEREZ RODRIGUEZ | 1,370,076.00 |
| HECTOR JAVIER VELASCO CHAVEZ | 30,000.00 |
| HECTOR OCTAVIO SALAS VENEGAS | 25,277.26 |
| HER SIERRA SA DE CV | 10,907.24 |
| HERMELINDA RUEDA MARCELLOS | 189,000.00 |
| HOSPITAL SAN JORGE SA DE CV | 1,626,751.10 |
| HOTEL CASA BLANCA SA DE CV | 396,265.00 |
| HOTEL FLORIDA PLAZA SA DE CV | 35,360.02 |
| HOTEL GOBERNADOR SA DE CV | 39,540.00 |
| HUGO ALFONSO GARCIA ZAVALA | 6,840.00 |
| HUMBERTO PEREZ AGUIRRE | 76,908.00 |
| HYDRO MOTORS SA DE CV | 45,605.98 |
| ICIM INGENIERIA S.A DE C.V | 1,386,621.95 |
| IGNACIO ISRAEL ROJO ZAPIEN | 53,348.00 |
| IMAGEN CORPORATIVA DIV@S SA DE CV | 7,424.00 |
| IMPLEMENTOS AGROPECUARIOS DELGADO SA DE CV | 60,013.69 |
| IMPRESA TODO COLOR SA DE CV | 39,363.56 |
| INDRA JANETH AGUIRRE CRUZ | 4,814.00 |

MUNICIPIO DE DURANGO
DIRECCION MUNICIPAL DE ADMINISTRACION Y FINANZAS
ANEXOS AL 30 DE ABRIL DE 2020

| PROVEEDORES DE BIENES Y SERVICIOS | SALDO |
|--|--------------|
| INDUSTRIAL LOS ANGELES SA DE CV | 114,946.20 |
| INDUSTRIAS SIMHER SA DE CV | 72,290.35 |
| INFRACONSTRUCTIVA SA DE CV | 456,045.69 |
| INGENIERIA E INMOBILIARIA JADE SA DE CV | 673,828.00 |
| INMOBILIARIA BRITS SA DE CV | 280,000.00 |
| INSTITUTO DE CULTURA DEL ESTADO DE DURANGO | 132,000.00 |
| INTERCAMIONES SA DE CV | 47,074.23 |
| INTERGAS DEL NORTE SA DE CV | 592,568.33 |
| IRENE SABUGO ALAMILLO | 90,000.00 |
| IVAN MORA ARELLANO | 160,428.00 |
| JARANY AC | 2,771,780.00 |
| JAVIER OCHOA CARRILLO | 42,491.97 |
| JESSE AMAYA TORRES | 65,586.40 |
| JESUS ALONSO FLORES CASTAÑEDA | 2,310.00 |
| JESUS GUILLERMO MIJARES CASAVANTES | 214,784.11 |
| JESUS MACIAS LOPEZ | 107,471.98 |
| JESUS MARIO CASTRO MURRIETA | 858,387.06 |
| JESUS OMAR GARCIA SANTANA | 13,920.00 |
| JESUS PARRA ORONA | 69,316.00 |
| JOEL MARTINEZ TINOCO | 18,444.00 |
| JONATHAN EFREN MONTOYA HUIZAR | 10,600.00 |
| JORGE AGUIRRE MANZANERA | 2,204.00 |
| JORGE ALBERTO HERRERA COSSAIN | 2,436.00 |
| JORGE ALEJANDRO PUENTE GARZA | 480,000.00 |
| JORGE ALEJANDRO TORRES ZEPEDA | 5,800.00 |
| JORGE SALAZAR DELGADO | 50,000.00 |
| JOSE ANGEL GONZALEZ RENTERIA | 98,414.00 |
| JOSE ANGEL PAEZ MORENO | 45,200.00 |
| JOSE CARLOS BUENO RODRIGUEZ | 87,518.60 |
| JOSE DANIEL GUEVARA HERNANDEZ | 21,200.00 |
| JOSE GABRIEL PULGARIN PULIDO | 53,469.99 |
| JOSE LUIS BARRAGAN SANCHEZ | 11,869.14 |
| JOSE MIGUEL ORTIZ VALDEZ | 130,857.28 |
| JOSE QUIÑONES NAVAR | 3,132.00 |
| JOSE REFUGIO PALACIOS RUIZ | 139,780.00 |
| JOSUE PUEBLA ROCHA | 1,233,825.07 |
| JOSUE RENE GONZALEZ RUIZ | 593,301.91 |
| JUAN ANGEL ORTIZ ARAMBULA | 284,200.00 |
| JUAN CARLOS CHAVEZ VALENZUELA | 14,000.00 |
| JUAN CARLOS SERRANO GONZALEZ | 11,600.00 |
| JUAN FEDERICO CASSIO CALDERON | 26,410.15 |
| JUAN FERNANDO PASILLAS MARTINEZ | 8,120.00 |
| JUAN GUILLERMO FLORES CASTRELLON | 10,440.00 |

MUNICIPIO DE DURANGO
DIRECCION MUNICIPAL DE ADMINISTRACION Y FINANZAS
ANEXOS AL 30 DE ABRIL DE 2020

| PROVEEDORES DE BIENES Y SERVICIOS | SALDO |
|---|--------------|
| JUAN JOSE ROSAS SALUM | 53,041.00 |
| JUAN MANUEL CABRAL CARDENAS | 82,240.04 |
| JUAN MANUEL SERNA AGUIRRE | 15,569.52 |
| JUANA PANTOJA RAMIREZ | 791,999.93 |
| JULIA MARTINA SALAZAR GARCIA | 33,920.00 |
| KABLA COMERCIAL S.A. DE C.V | 67,280.00 |
| KANE PASTELERIA SA DE CV | 8,365.00 |
| KARINA VALDERRABANO GONZALEZ | 89,000.00 |
| KARLO EDMUNDO SANCHEZ GAMA | 204,718.00 |
| LAURA ANGELICA MERAZ CORTEZ | 29,129.92 |
| LAURA RANGEL LOPEZ | 9,396.00 |
| LETICIA RODRIGUEZ MORALES | 843,987.45 |
| LIFECCIDENTAL DESARROLLANDO IDEAS SA DE CV | 180,000.00 |
| LORENA GONZALEZ MARTINEZ | 744.14 |
| LOS BARATEROS CANATLAN SA DE CV | 35,525.00 |
| LUIS HERNANDEZ ANGEL | 394,533.98 |
| LUIS JAVIER ARELLANO NEVAREZ | 1,152,470.09 |
| LUIS ROBERTO GAMBOA BANDA | 352,895.00 |
| LUMO FINANCIERA DEL CENTRO SA DE CV | 826,037.98 |
| MA. ISABEL MORALES FERNANDEZ | 132,845.52 |
| MANUEL ALEJANDRO GUTIERREZ DELGADO | 20,000.00 |
| MANUEL MORAN ROMERO | 1,248,596.48 |
| MAQUILADOS Y CONFECCIONES DE DURANGO SA DE CV | 189,677.19 |
| MARCELA DE LOURDES CORDERO PEREZ | 21,166.52 |
| MARCO ANTONIO LEVARIO TURCOTT | 5,800.00 |
| MARCOS ABRAHAM ORTIZ ROJAS | 85,600.00 |
| MARIA ALICIA CASTRELLON SILVA | 18,176.00 |
| MARIA BEATRIZ VARGAS VILLA | 18,397.60 |
| MARIA CANDELARIA GARCIA RAMOS | 52,200.00 |
| MARIA CANDELARIA RODRIGUEZ SOLIS | 158,971.53 |
| MARIA CONCEPCION VARGAS OCHOA | 3,784.50 |
| MARIA CRUZ MAGDALENA MARTINEZ CASTAÑEDA | 77,680.00 |
| MARIA DE JESUS GARCIA BERUMEN | 194,527.25 |
| MARIA DE LOURDES VON BERTRAB PETERS | 116,000.00 |
| MARIA DEL CARMEN ADELA MELERO SERRATO | 51,940.00 |
| MARIA DEL RAYO MARTINEZ VALLES | 1,520,883.73 |
| MARIA DEL RAYO RIVAS CAMPOS | 55,492.77 |
| MARIA DEL SOCORRO VAZQUEZ BARRIENTOS | 1,044.00 |
| MARIA EDUVIGES SOLEDAD GUZMAN LARA | 581,890.13 |
| MARIA ELENA BRITO LOPEZ | 21,560.25 |
| MARIA GUADALUPE PIZARRO DE LA GARZA | 482,700.00 |
| MARIA GUADALUPE SARAVIA SOSA | 12,115.34 |
| MARIA GUADALUPE SARIÑANA RAMOS | 40,820.40 |

MUNICIPIO DE DURANGO
DIRECCION MUNICIPAL DE ADMINISTRACION Y FINANZAS
ANEXOS AL 30 DE ABRIL DE 2020

| PROVEEDORES DE BIENES Y SERVICIOS | SALDO |
|---|--------------|
| MARIA GUADALUPE VARGAS BARRERA | 3,016.00 |
| MARIA ROSAURA GAMEZ RIVAS | 513,951.54 |
| MARIA TERESA CASTILLO DEL PALACIO | 16,750.40 |
| MARIO HERNANDEZ PAZ | 11,600.00 |
| MARISOL HERNANDEZ MEJIA | 20,798.80 |
| MARIZA AYALA PEREZ | 15,809.87 |
| MARTHA ACEVAL ALVAREZ | 2,853.60 |
| MARTHA AVILES ROMERO | 43,500.00 |
| MARTHA LEONOR MOLINA GONZALEZ | 42,788.64 |
| MARTHA PRECIADO SANTANA | 127,200.00 |
| MARTHA YADIRA SANCHEZ CAVAZOS | 820,088.47 |
| MATERIALES ELECTRICOS DE DURANGO SA DE CV | 222,008.85 |
| MEDICS RUECAS SA DE CV | 106,879.23 |
| MERCADO DE PARTES AUTOMOTRICES DE DURANGO SA DE CV | 160.00 |
| MICROSOFT LICENSING, G.P. | 1,322.46 |
| MIGUEL ANGEL SANTILLAN CASTRELLON | 72,239.60 |
| MIGUEL ESCARPITA BOLIVAR | 979,769.61 |
| MODULO III GUADALUPE VICTORIA DEL DISTRITO DE RIEGO | 150,892.00 |
| MPC DE MEXICO SA DE CV | 124,821.80 |
| MULTIMEDIOS UNES SC | 70,760.00 |
| MULTIPARTES Y SERVICIOS AUTOMOTRICES SA DE CV | 624,680.99 |
| NANCY ELIZABETH PEREZ DIAZ | 14,511.60 |
| NANCY YARELI ROSALES UNZUETA | 1,484.00 |
| NESTOR VARGAS ENRIQUEZ | 223,514.60 |
| NOHEMI ALVAREZ SORIA | 45,764.32 |
| NORMA PATRICIA ORTIZ GUTIERREZ | 44,494.38 |
| NORTH MEXICO IMPORT COMPANY SA DE CV | 14,500.00 |
| OCTAVIO SANCHEZ GONZALEZ | 22,736.00 |
| OLGA GABRIELA ARMAS ARAUJO | 13,780.00 |
| OLGA MARGARITA GALINDO MONTELONGO | 60,784.00 |
| OPERADORA BRITS SA DE CV | 288,695.52 |
| OPERADORA CASFAC SA DE CV | 10,000.00 |
| OPERADORA PLAZA VIZCAYA SA DE CV | 59,566.00 |
| OPERBES SA DE CV | 1,083,857.60 |
| OSCAR ALONSO ALVAREZ SANTANA | 146,861.75 |
| OSCAR PORFIRIO SANCHEZ | 5,220.00 |
| OSCAR PRISCILIANO ESPARZA CHAVEZ | 848,423.88 |
| PAAMJE CONSTRUCCIONES, SA DE CV | 21,100.40 |
| PABLO ANTUNEZ COTA | 41,569.92 |
| PABLO LOPEZ PANIAGUA | 135,000.01 |
| PACS COMPUTACION SA DE CV | 524,859.16 |
| PAPELERA DEL NORTE DE LA LAGUNA SA DE CV | 267,697.09 |
| PEDRO MARTINEZ GANDARA | 879,934.24 |

MUNICIPIO DE DURANGO
DIRECCION MUNICIPAL DE ADMINISTRACION Y FINANZAS
ANEXOS AL 30 DE ABRIL DE 2020

| PROVEEDORES DE BIENES Y SERVICIOS | SALDO |
|---|--------------|
| PINTURAS PITTSBURGH DEL GUADIANA SA DE CV | 4,647.99 |
| PRODUCTOS DE HARINA Y DERIVADOS VIZCAYA SA DE CV | 430,500.01 |
| PROMOTORA DE EMPRESAS DEL GUADIANA SA DE CV | 45,240.00 |
| PROVEEDOR VETERINARIO DE DURANGO SA DE CV | 115,119.59 |
| PROVEEDORA CHEVROLET SA DE CV | 879.00 |
| PROVEEDORA DE CONSUMIBLES DE DURANGO SA DE CV | 363,265.22 |
| PROYECCION INTEGRAL TOTAL, S.A DE C.V. | 646,207.57 |
| RADIO AMERICA DE MEXICO SA DE CV | 116,000.00 |
| RADIO AVANZA TV S DE RL DE CV | 29,999.98 |
| RADIO COMUNICACION GAMAR SA DE CV | 650,000.01 |
| RADIOMOVIL DIPSA SA DE CV | 2,099.00 |
| RAFAEL NUÑEZ ROCHA | 13,856.20 |
| RAUL FLORES SA DE CV | 7,150.01 |
| RAUL JOEL VAZQUEZ REYES | 70,074.00 |
| RAUL MORAN CALDERA | 16,820.00 |
| RCA MEDICAL SA DE CV | 756,986.47 |
| REFACCIONARIA FORESTAL GUADIANA SA DE CV * | 55,656.34 |
| REFACCIONES Y AUTOPARTES MEPASA SA DE CV | 4,620.00 |
| REINGENIERIA Y SOLUCIONES EN MATERIAL Y EQUIPO ELECTRICO SA DE CV | 31,861.20 |
| RENE AMADOR GARCIA MICHEL | 2,380.00 |
| RENOVADORA AVENIDA SA DE CV | 872,703.16 |
| RICARDO CAMACHO LECHUGA | 2,578.00 |
| RICARDO JAIME ESTRADA SOTO | 85,927.53 |
| RICARDO MONTOYA SALAZAR | 11,660.00 |
| ROBERTO JIMENEZ ANDRADE | 1,216,976.31 |
| ROBERTO TRUJILLO | 2,200.00 |
| ROSA MARIA GARCIA SEGOVIA | 10,238.16 |
| ROSALIA ERIKA QUIÑONES CAMPOS | 30,000.00 |
| ROSALINA GARCIA VARELA | 2,538.00 |
| ROSALVA RAMIREZ SILVA | 15,622.02 |
| ROXANA DEL CARMEN CUELLAR GUZMAN | 31,180.80 |
| SAENZ LOPEZ MARTHA YOHARA | 156,878.40 |
| SALVADOR RODRIGUEZ RUBIO | 46,059.70 |
| SALVADOR RUBEN MOLINAR PALMA | 20,508.80 |
| SAM AUTOS, S.A. DE C.V. | 28,279.75 |
| SANCHEZ VALENZUELA ENRIQUE | 40,600.00 |
| SANTURIN, S.A. DE C.V. | 29,380.36 |
| SECRETARIA DE ENERGIA | 1,510.00 |
| SEGUROS AFIRME SA DE CV AFIRME GRUPO FINANCIERO | 8,842.10 |
| SERGIO ANTONIO BENITEZ RUIZ | 63,100.00 |
| SERGIO ARTURO CAMPILLO CARRETE | 17,850.00 |
| SERGIO IVAN BERNAL MERCADO | 52,577.00 |
| SERGIO MANUEL CHAIDEZ RODRIGUEZ | 66,525.96 |

MUNICIPIO DE DURANGO
DIRECCION MUNICIPAL DE ADMINISTRACION Y FINANZAS
ANEXOS AL 30 DE ABRIL DE 2020

| PROVEEDORES DE BIENES Y SERVICIOS | SALDO |
|--|-----------------------|
| SERVICIO CANCUN DE DURANGO SA DE CV | 611,438.12 |
| SERVICIO CASAL DE DURANGO SA DE CV | 262,514.13 |
| SERVICIO DURANGO SA DE CV | 88,159.50 |
| SERVICIO KORIAN SA DE CV | 1,232,119.30 |
| SERVICIO LOMAS DE DURANGO S DE RL DE CV | 332,284.94 |
| SERVICIO MEZQUITAL Y NAZAS SA DE CV | 261,022.24 |
| SERVICIO NUEVA VIZCAYA S DE RL DE CV | 4,683.05 |
| SERVICIO PAN AMERICANO DE PROTECCION SA DE CV | 1,233,244.11 |
| SERVICIOS DE SALUD DE DURANGO | 136,450.23 |
| SERVICIOS Y SUMINISTROS MAXTRES SA DE CV | 61,480.00 |
| SERVIDUR, S.A. DE C.V. | 86,295.91 |
| SILVEREX SA DE CV | 233,160.00 |
| SILVIA ANGELICA BARRAZA DUARTE | 20,584.20 |
| SILVIA AYALA EQUIHUA | 159,000.00 |
| SISTEMAS ADMINISTRATIVOS APLICADOS EN SOFTWARE CONTABLE SA DE CV | 614,631.38 |
| SOBREVISION SA DE CV | 362,912.00 |
| SOLUCIONES INTEGRALES GALBA S DE RL DE CV | 43,078.65 |
| SOLUCIONES INTEGRALES Y ASESORIA MEDIOAMBIENTAL CORPORATIVA SA DE CV | 66,456.40 |
| SOSHNIKOVA ALENA VALERIEVNA | 122,000.00 |
| TELEFONOS DE MEXICO SAB DE CV | 251,106.35 |
| TEODORO NUÑEZ NEVAREZ | 62,296.87 |
| TEODORO SOTO CARREÑO | 24,608.00 |
| TERESA DE JESUS DUEÑES ROSALES | 76,388.00 |
| TERESA SANCHEZ VALDEZ | 4,832.59 |
| TERESITA DE JESUS GARCIA ROSALES | 802,258.63 |
| TERESITA DE JESUS GARCIA SIFUENTES | 30,757.40 |
| TIDA TOURS SA DE CV | 13,920.00 |
| TORIBIO LEON CEPEDA | 123,267.40 |
| TRANSMISIONES Y DIFERENCIALES DE LA LAGUNA SA DE CV | 2,246,443.72 |
| TRANSPORTACION EMPRESARIAL DGO S DE RL DE CV | 371,681.99 |
| TREEBLOCK SA DE CV | 193,500.00 |
| TV DIEZ DURANGO SA DE CV | 437,088.00 |
| VENTURA MIRELIA RUIZ AMAYA | 406.00 |
| VERTICE DE DURANGO SA DE CV | 1,856.00 |
| VIAJES ALVISA SA DE CV | 15,649.00 |
| VICTOR MANUEL ALFONSO LEYVA SALAS | 35,458.29 |
| VICTOR MANUEL GONZALEZ MORALES | 4,176.00 |
| VICTOR RUBEN HERNANDEZ GUERRERO | 116,000.00 |
| VICTORIA EDITORES SA DE CV | 4,340.00 |
| VIGUE RELLENO SANITARIO SA DE CV | 285,729.98 |
| TOTAL | 138,904,274.87 |

MUNICIPIO DE DURANGO
DIRECCION MUNICIPAL DE ADMINISTRACION Y FINANZAS
ANEXOS AL 30 DE ABRIL DE 2020

| PROVEEDORES ORGANIZACIONES SOCIALES | SALDO |
|--|------------------|
| ASOCIACION AMEYALI DURANGO AC | 6,000.00 |
| BANCO DE ALIMENTOS DURANGO AC | 1,000.00 |
| CENTRO DE RECURSOS DE ASISTENCIA FAMILIAR AC | 2,000.00 |
| COLONIAS POBLADOS Y COMUNIDADES CONTIGO AC | 2,000.00 |
| CONSEJO COORDINADOR OBRERO POPULAR CERRO DEL MERCADO | 9,000.00 |
| COORDINADORA ESTATAL UPEZ AC | 4,000.00 |
| CREER DURANGO AC | 3,000.00 |
| DURANGO VIVE MEJOR AC | 1,000.00 |
| FEDERACION DE COMERCIANTES MERCADO GOMEZ PALACIO AC | 8,000.00 |
| FRENTE DE ORGANIZACIONES SOCIALES LA VIRGEN A.C. | 7,000.00 |
| FUNDACION HISTORIA DE VIDA AC | 6,000.00 |
| GRAN LOGIA DE ESTADO GUADALUPE VICTORIA A.C. | 11,600.00 |
| MUJERES POR MEXICO A.C. | 2,000.00 |
| PATRONATO DE BOMBEROS DEL AYUNTAMIENTO DE DURANGO AC | 20,300.00 |
| UNIDOS POR EL PROGRESO DE DURANGO AC | 4,000.00 |
| VECINO INDEPENDIENTES DE LA COLONIA CONSTITUCION AC | 6,000.00 |
| TOTAL | 92,900.00 |

MUNICIPIO DE DURANGO
DIRECCION MUNICIPAL DE ADMINISTRACION Y FINANZAS
ANEXOS AL 30 DE ABRIL DE 2020

| PROVEEDORES SUBSIDIOS DESCENTRALIZADOS | SALDO |
|--|---------------------|
| INSTITUTO MUNICIPAL DE PLANEACION DE DURANGO | 1,281,818.19 |
| INSTITUTO MUNICIPAL DE VIVIENDA DE DURANGO | 94,000.00 |
| SISTEMA PARA EL DESARROLLO INTEGRAL DE LA FAMILIA DEL MUNICIPIO DE DURANGO | 763,104.34 |
| TOTAL | 2,138,922.53 |

MUNICIPIO DE DURANGO
DIRECCION MUNICIPAL DE ADMINISTRACION Y FINANZAS
ANEXOS AL 30 DE ABRIL DE 2020

| PROVEEDORES OTROS | SALDO |
|--|------------|
| ALONSO GONZALEZ VAZQUEZ (APOYO ECONOMICO) | 6,500.00 |
| ANTONIO MUÑOZ CORNEJO SUBSIDIO EDUCACIONAL) | 1,500.00 |
| ARREOLA CHACON JAVIER (APOYO FUNERARIO) | 1,000.00 |
| CRISTIAN A. LOZANO MORALES (SUBSIDIO EDUCACIONAL) | 8,000.00 |
| CRISTIAN MANUEL LEON CAZAREZ (SUBSIDIO EDUCACIONAL) | 6,000.00 |
| DULCE ALEJANDRA OCHOA TORRES (SUBSIDIO EDUCACIONAL) | 3,000.00 |
| EDDY JAHAZIEL CASTILLO RAMOS (SUBSIDIO EDUCACIONAL) | 4,500.00 |
| EDGAR ALONSO VELAZQUEZ HERRERA (DAÑOS A TERCEROS) | 30,000.00 |
| EDUARDO GIOVANNI ROSSO G. (SUBSIDIO EDUCACIONAL) | 15,000.00 |
| ERIK ALEJANDRO GARCIA ALCANTAR (SUBSIDIO EDUCACIONAL) | 6,000.00 |
| ESPERANZA M.VAZQUEZ HERNANDEZ (SUBSIDIO EDUCACIONAL) | 1,500.00 |
| FONDO AUXILIAR PARA LA ADMON DE JUSTICIA (PENSION) | 1,624.95 |
| FRANCISCO ISRAEL ESPARZA MARTELL (EMPLEADO) | 5,000.00 |
| FRANCISCO JAVIER LEYVA HAROS (APOYO ECONOMICO) | 1,000.00 |
| GOBIERNO DEL ESTADO DE DURANGO (REFRENDO VEHICULAR) | 9,938.00 |
| GOMEZ NAVARRETE ADRIAN (APOYO ECONOMICO) | 6,500.00 |
| HERNANDEZ GAMIZ JESUS (APOYO ECONOMICO) | 1,000.00 |
| HERNANDEZ RIVERA LUIS ALBINO (APOYO ECONOMICO) | 6,500.00 |
| ISMAEL AMARO HERNANDEZ (APOYO ECONOMICO) | 2,000.00 |
| JACKELINE ABISAY GARCIA ORONA (SUBSIDIO EDUCACIONAL) | 6,000.00 |
| JORGE GERARDO SOLIS VILLA (SUBSIDIO EDUCACIONAL) | 3,000.00 |
| JORGE LUIS SORIA MATURINO (SUBSIDIO EDUCACIONAL) | 4,500.00 |
| JOSE ANGEL RAMIREZ BRICEÑO (APOYO ECONOMICO) | 6,500.00 |
| JOSE ANTONIO SANCHEZ SARABIA (SUBSIDIO EDUCACIONAL) | 4,000.00 |
| JOSE EDGAR HERNANDEZ MORALES (APOYO ECONOMICO) | 6,500.00 |
| JOSE ENRIQUE ALVARADO MACIAS (APOYO ECONOMICO) | 1,000.00 |
| JOSE LUIS PEREZ ESPINOZA (APOYO ECONOMICO) | 1,000.00 |
| JOSE RAUL ROMERO NUÑEZ (APOYO ECONOMICO) | 1,000.00 |
| JUAN ALBERTO CERVANTES RODRIGUEZ(SUBSIDIO EDUCACIONAL) | 1,500.00 |
| JUAN GERARDO MAGALLANES JIMENES (SUBSIDIO EDUCACIONAL) | 2,500.00 |
| JUANA ISABEL MARTINEZ NAVARRO (APOYO ECONOMICO) | 2,000.00 |
| LUIS MANUEL ESTRADA VALENZUELA (APOYO ECONOMICO) | 2,000.00 |
| LUIS MIGUEL GARCIA SEGURA (SUBSIDIO EDUCACIONAL) | 3,000.00 |
| MA. DE JESUS VADILLO VACIO (APOYO ECONOMICO) | 6,500.00 |
| MARGARITA MEDINA SOLIS (APOYO ECONOMICO) | 2,000.00 |
| MARIA CRUZ RAMOS DEL RIO (APOYO ECONOMICO) | 1,000.00 |
| MARIA DE LA LUZ VAZQUEZ SIMENTAL (APOYO ECONOMICO) | 2,000.00 |
| MARIA JOSE SANTIESTEBAN SOTO (APERTURA DE FONDO) | 960.00 |
| MARIA TRINIDAD CARDIEL SANCHEZ (EMPLEADO) | 120.00 |
| MARIO A. COBARRUVIAS SANCHEZ (SUBSIDIO EDUCACIONAL) | 3,000.00 |
| MARIO EDUARDO IBARRA MARENTES SUBSIDIO EDUCACIONAL) | 4,000.00 |
| MAYRA ANAHI SOTO SOTO (EMPLEADO) | 1,800.00 |
| MIGUEL FLORES SOLIS (APOYO ECONOMICO) | 1,000.00 |
| MINKA PATRICIA HERNANDEZ CAMPUZANO (EMPLEADO) | 9,671.56 |
| MUNICIPIO DURANGO APOYOS (ASISTENCIA SOCIAL) | 569,417.00 |
| MUNICIPIO DURANGO BECAS CADETES (OTROS) | 2,000.00 |
| MUNICIPIO DURANGO BECAS SUTM (SINDICATO) | 20,922.83 |
| MUNICIPIO DURANGO DEV. (DEVOLUCION DE INGESOS) | 54,414.26 |

MUNICIPIO DE DURANGO
DIRECCION MUNICIPAL DE ADMINISTRACION Y FINANZAS
ANEXOS AL 30 DE ABRIL DE 2020

| PROVEEDORES OTROS | SALDO |
|--|---------------------|
| MUNICIPIO DURANGO LIQUIDACIONES (FINIQUITOS) | 84,785.72 |
| OLIVER DYLAN PACHECO CRUZ (SUBSIDIO EDUCACIONAL) | 3,000.00 |
| OSCAR ALONSO RDZ PAEZ (SUBSIDIO EDUCACIONAL) | 3,000.00 |
| OSCAR ARMANDO GALVAN VILLARREAL (EMPLEADO) | 2,426.92 |
| PAMELA CAROLINA REYES ROCHA (EMPLEADO) | 50,000.00 |
| PARTIDO REVOLUCIONARIO INSTITUCIONA (OTROS) | 38,903.70 |
| PEDRO VAZQUEZ HINOJOSA (APOYO SINDICAL) | 6,500.00 |
| REFUGIO LOPEZ MUÑOZ (APOYO SINDICAL) | 83,350.00 |
| RIGOBERTO ANAYA RIVERA (SUBSIDIO EDUCACIONAL) | 3,000.00 |
| RODRIGO A. MIJARES CASAVANTES (EMPLEADO) | 3,197.15 |
| ROSA LIZBETH GARCIA CORONADO (SUBSIDIO EDUCACIONAL) | 6,000.00 |
| ROSA MARIA GALLARDO FLORES (APOYO SINDICAL) | 2,000.00 |
| SAMUDIO ORTIZ JORGE ANICETO (APOYO SINDICATO) | 6,500.00 |
| SINDICATO UNICO DE TRAB. MPALES DE LA CAPITAL DEL EDO DE DGO | 648,823.29 |
| TOMAS QUINTERO ARANA (APOYO ECONOMICO) | 6,500.00 |
| TORRES RESENDIZ CECILIO (APOYO ECONOMICO) | 6,500.00 |
| ULISES CORRAL AMAYA (EMPLEADO) | 4,551.00 |
| YESSICA JEZABEL GARCIA PALACIOS (SUBSIDIO EDUCACIONAL) | 3,000.00 |
| TOTAL | 1,801,906.38 |

MUNICIPIO DE DURANGO
DIRECCION MUNICIPAL DE ADMINISTRACION Y FINANZAS
ANEXOS AL 30 DE ABRIL DE 2020

| PROVEEDORES DE OBRAS DE BIENES DE DOMINIO PUBLICO | SALDO |
|---|---------------------|
| CARLOS ERNESTO AVIÑA MEDINA | 3,886.66 |
| CEMEX CONCRETOS SA DE CV | 67,548.02 |
| SECRETARIA DE CONTRALORIA DE GOBIERNO DEL ESTADO | 1,103.65 |
| LUIS JAVIER ARELLANO NEVAREZ | 4,845.41 |
| TOTAL | \$ 77,383.74 |

MUNICIPIO DE DURANGO
DIRECCION MUNICIPAL DE ADMINISTRACION Y FINANZAS
ANEXOS AL 30 DE ABRIL DE 2020

| OTRAS CUENTAS POR PAGAR A CORTO PLAZO | SALDO |
|---|-------------------------|
| ACREED DIV ARQUEO DE CAJA | 458,415.50 |
| ACREED DIV CRUZ ROJA | 31,880.00 |
| ACREED DIV FEDERACION | 32,533.02 |
| ACREEDORES DIVERSOS DEP NO IDENTIFICADOS | 8,187,808.00 |
| ACREEDORES DIVERSOS DEPOSITOS EN GARANTIA | 397,742.97 |
| ACREEDORES DIVERSOS GOBIERNO DEL ESTADO | 492,398.70 |
| ACREEDORES DIVERSOS RECUPERACIO DE OBRA | 8,091,231.97 |
| ASAMBLEA EXTRAORDINARIA | 138,690.00 |
| CAPITAL SEMILLA | 72,944.75 |
| FONDO PARA LA CONSOLIDACION | 492,852.73 |
| OTROS ACREEDORES | 185,579.08 |
| PARA QUE NADIE SE QUEDE ATRÁS | 66,503.07 |
| PENAS CONVENCIONALES A CONTRATISTAS | 4,765.66 |
| TESORERIA | 4,275.39 |
| TOTAL | \$ 18,657,620.84 |

MUNICIPIO DE DURANGO
DIRECCION MUNICIPAL DE ADMINISTRACION Y FINANZAS
ANEXOS AL 30 DE ABRIL DE 2020

| RETENCIONES Y CONTRIBUCIONES POR PAGAR A CORTO PLAZO | SALDO |
|--|-------------------------|
| RETENCIONES DE IMPUESTOS POR PAGAR A CORTO PLAZO | 4,587,248.81 |
| OTRAS RETENCIONES Y CONTRIBUCIONES POR PAGAR A CORTO PLAZO | 22,400,580.62 |
| TOTAL | \$ 26,987,829.43 |

MUNICIPIO DE DURANGO
DIRECCION MUNICIPAL DE ADMINISTRACION Y FINANZAS
ANEXOS AL 30 DE ABRIL DE 2020

| RETENCIONES DE IMPUESTOS POR PAGAR A CORTO PLAZO | SALDO |
|--|-------------------------|
| RETENCIONES DE ISR POR SUELDOS | 6,352,639.56 |
| RETENCION CUOTAS AFORES | 4,917,111.65 |
| RETENCION DE ISR POR HONORARIOS | 3,670.99 |
| RETENCIONES DE ISR POR ARRENDAMIENTO | 172,320.70 |
| RETENCION CUOTAS DEL SEGURO SOCIAL | 10,954,837.72 |
| TOTAL | \$ 22,400,580.62 |

MUNICIPIO DE DURANGO
DIRECCION MUNICIPAL DE ADMINISTRACION Y FINANZAS
ANEXOS AL 30 DE ABRIL DE 2020

| OTRAS RETENCIONES Y CONTRIBUCIONES POR PAGAR A CORTO PLAZO | SALDO |
|--|------------------------|
| ACREEDORES DIVERSOS SEGUROS INBURSA | 59,794.38 |
| ATENCION MEDICA | 7,188.64 |
| AXA SEGUROS SA | 82,177.26 |
| CUOTAS SINDICATO | 337,780.00 |
| DESCUENTO POR PREDIAL | 74,057.72 |
| FAMSA | 301,984.58 |
| FINANCIERA CONSUBANCO | 1,731.96 |
| FOMEPADE (PRESTAMOS) | 807,606.76 |
| FONACOT | 1,461,738.41 |
| FONDO DE AHORRO | 3,486.03 |
| FUNERALES HERNANDEZ (PLAN PREVISOR) | 5,772.00 |
| GAS IMPERIAL SA | 2,302.88 |
| GASTOS PARA FUNERAL | 150,720.00 |
| LIBERTAD SERVICIOS FINANCIEROS | 91,088.44 |
| PRESTACIONES FINMART | 3,723.96 |
| PROGRAMA PROMESA | 34,425.00 |
| PROYECTO COINCIDIR SA DE CV SFP | 37,335.15 |
| RETENCION D.I.V.O. 5% | 5,708.55 |
| RETENCION DURANGO SOLIDARIO | 481,500.00 |
| RETENCION I.C.I.C. 2% | 2,131.65 |
| RETENCION PARTIDO REVOLUCIONARIO INSTITUCIONAL | 450.00 |
| RETENCIONES PENSION ALIMENTICIA | 8,071.04 |
| SEGUROS METLIFE | 54,746.18 |
| UNICREDIX | 571,728.22 |
| TOTAL | \$ 4,587,248.81 |

MUNICIPIO DE DURANGO
DIRECCION MUNICIPAL DE ADMINISTRACION Y FINANZAS
ANEXOS AL 30 DE ABRIL DE 2020

| OTRAS CUENTAS POR PAGAR A CORTO PLAZO | SALDO |
|---|-------------------------|
| FONDOS ROTATORIOS POR COMPROBAR A CORTO PLAZO | 4,147,190.95 |
| PRESTAMOS RECIBIDOS A CORTO PLAZO | 16,666,666.63 |
| TOTAL | \$ 20,813,857.58 |