

MUNICIPIO DE DURANGO



TEATRO PRINCIPAL, DURANGO, MEX.

**INFORME PRELIMINAR
ABRIL DE 2019**



DIRECCIÓN MUNICIPAL DE
**ADMINISTRACIÓN
Y FINANZAS**
Gobierno Municipal de Durango

GOBIERNO CIUDADANO
DURANGO



**ESTADO DE SITUACIÓN FINANCIERA
AL 30 DE ABRIL DE 2019**

ACTIVO		PASIVO	
ACTIVO CIRCULANTE		PASIVO CIRCULANTE	
Efectivo y Equivalente de Efectivo	242,789,419.12	Cuentas por Pagar a Corto Plazo	64,212,143.10
Efectivo	303,000.00	Servicios Personales	0.00
Bancos Tesorería	212,886,715.29	Proveedores de Bienes y Servicios	33,163,400.68
Depósitos de Fondos de Terceros	29,599,703.83	Proveedores de Obras y Servicios	1,150,340.01
Efectivo o Equivalente de Efectivo a Recibir	56,336,511.98	Retenciones y Contribuciones por Pagar a Corto Plazo	29,743,789.65
Cuentas por Cobrar a Corto Plazo	9,008,375.00	Devoluciones de Contribuciones por pagar a Corto plazo	154,612.76
Inversiones Financieras	32,811,526.02	Otras Cuentas por Pagar a Corto Plazo	53,274,607.53
Deudores Diversos	11,630,052.22	Fondos Rotatorios por Comprobar a Corto Plazo	3,060,854.65
Prestamos Otorgados	2,886,558.74	Prestamos Recibidos a Corto Plazo	41,383,333.33
Derechos a Recibir Bienes o Servicios	6,489,460.11	Otras cuentas por pagar a Corto Plazo	8,830,419.55
Anticipos a Corto Plazo	6,489,460.11	Porción a Corto Plazo de la Deuda a Largo Plazo	13,823,272.68
TOTAL DE ACTIVOS CIRCULANTES	305,615,391.21	Porción a Corto Plazo de la Deuda Pública Interna	12,134,552.70
		Fondos en Administración a Corto Plazo	35,537.15
		Fondos de Fideicomisos, Mandatos y Contratos Análogos a Corto Plazo	1,653,182.83
		TOTAL PASIVO CIRCULANTE	131,310,023.31
ACTIVO NO CIRCULANTE		PASIVO NO CIRCULANTE	
Bienes Inmuebles	2,416,285,645.43	Documentos Por pagar A Largo Plazo	3,160,234.06
Terrenos	1,800,377,624.26	Otros Documentos Por Pagar a Largo Plazo (Convenios)	3,160,234.06
Edificios no Residenciales	315,821,881.24	Fondos de Fideicomisos, Mandatos y Contratos Análogos a Largo Plazo	349,840,814.63
Infraestructura	300,086,139.93	Deuda Pública a Largo Plazo	349,840,814.63
Bienes Muebles	323,656,172.09	Deuda Pública Interna	349,840,814.63
Mobiliario y Equipo de Administración	66,148,605.28	TOTAL DE PASIVO NO CIRCULANTE	353,001,048.69
Mobiliario y Equipo Educacional y Recreativo	6,672,134.10		
Equipo e Instrumental Médico y de Laboratorio	4,306,490.42	TOTAL PASIVO	484,311,072.00
Equipo de Transporte	184,303,808.75		
Equipo de Defensa y Seguridad	2,992,414.94	HACIENDA PÚBLICA/PATRIMONIO	
Otros Equipos de Trabajo	55,902,121.10	Hacienda Pública/Patrimonio Contribuido	1,535,466,796.79
Bienes Artísticos	1,799,987.50	Donaciones De Capital	1,535,466,796.79
Activos Biológicos	1,530,610.00	Actualizaciones de Hacienda Pública/Patrimonio	0.00
Estimaciones, Depreciaciones, Deterioros, Obsolescencia y Amortizaciones	-369,493,401.15		
Depreciación, Deterioro y Amortización Acumulada de Bien	-369,493,401.15	Hacienda Pública Patrimonio Generado	720,937,210.41
Activos Diferidos	455,000.00	Patrimonio Acumulado	422,792,088.00
Ejecución de Proyectos Productivos	455,000.00	Resultado del Ejercicio Ahorro/Desahorro	298,145,122.41
Activos Intangibles	64,196,271.62		
Software	64,196,271.62	HACIENDA PÚBLICA/PATRIMONIO TOTAL	2,256,404,007.20
TOTAL DE ACTIVOS NO CIRCULANTES	2,435,099,687.99	TOTAL DE PASIVO Y HACIENDA PÚBLICA/PATRIMONIO TOTAL	2,740,715,079.20
TOTAL DE ACTIVO	2,740,715,079.20		

PRESIDENTE MUNICIPAL

DIRECTOR MPAL. DE ADMON Y FINANZAS

SINDICO MUNICIPAL

L.I.N. CARLOS ERIFANIO SEGOVIA MIJARES

C.P. FELIPE DE JESÚS PEREDA AGUILAR

M.A.P. LUZ MARIA GARIBAY AVITIA

ESTADO DE DURANGO
MUNICIPIO: DURANGO



**ESTADO DE SITUACIÓN FINANCIERA
AL 30 DE ABRIL DE 2019**

Gobierno Ciudadano
DURANGO

ACTIVO

PASIVO

ACTIVO CIRCULANTE

Efectivo y Equivalente de Efectivo		242,789,419.12
Efectivo	303,000.00	
Bancos Tesorería	212,886,715.29	
Depósitos de Fondos de Terceros	<u>29,599,703.83</u>	
Efectivo o Equivalente de Efectivo a Recibir		56,336,511.98
Cuentas por Cobrar a Corto Plazo	9,008,375.00	
Inversiones Financieras	32,811,526.02	
Deudores Diversos	11,630,052.22	
Prestamos Otorgados	<u>2,886,558.74</u>	
Derechos a Recibir Bienes o Servicios		6,489,460.11
Anticipos a Corto Plazo	<u>6,489,460.11</u>	
TOTAL DE ACTIVOS CIRCULANTES		305,615,391.21

ACTIVO NO CIRCULANTE

Bienes Inmuebles		2,416,285,645.43
Terrenos	1,800,377,624.26	
Edificios no Residenciales	315,821,881.24	
Infraestructura	<u>300,086,139.93</u>	
Bienes Muebles		323,656,172.09
Mobiliario y Equipo de Administración	66,148,605.28	
Mobiliario y Equipo Educativo y Recreativo	6,672,134.10	
Equipo e Instrumental Médico y de Laboratorio	4,306,490.42	
Equipo de Transporte	184,303,808.75	
Equipo de Defensa y Seguridad	2,992,414.94	
Otros Equipos de Trabajo	55,902,121.10	
Bienes Artísticos	1,799,987.50	
Activos Biológicos	<u>1,530,610.00</u>	
Estimaciones, Depreciaciones, Deterioros, Obsolescencia y Amortizaciones		-369,493,401.15
Depreciación, Deterioro y Amortización Acumulada de Bien	<u>-369,493,401.15</u>	
Activos Diferidos		455,000.00
Ejecución de Proyectos Productivos	<u>455,000.00</u>	
Activos Intangibles		64,196,271.62
Software	<u>64,196,271.62</u>	
TOTAL DE ACTIVOS NO CIRCULANTES		2,435,099,687.99
TOTAL DE ACTIVO		2,740,715,079.20

PASIVO CIRCULANTE

Cuentas por Pagar a Corto Plazo		64,212,143.10
Servicios Personales	0.00	
Proveedores de Bienes y Servicios	33,163,400.68	
Proveedores de Obras y Servicios	1,150,340.01	
Retenciones y Contribuciones por Pagar a Corto Plazo	29,743,789.65	
Devoluciones de Contribuciones por pagar a Corto plazo	<u>154,612.76</u>	
Otras Cuentas por Pagar a Corto Plazo		53,274,607.53
Fondos Rotatorios por Comprobar a Corto Plazo	3,060,854.65	
Prestamos Recibidos a Corto Plazo	41,383,333.33	
Otras cuentas por pagar a Corto Plazo	<u>8,830,419.55</u>	
Porción a Corto Plazo de la Deuda a Largo Plazo		13,823,272.68
Porción a Corto Plazo de la Deuda Pública Interna	12,134,552.70	
Fondos en Administración a Corto Plazo	35,537.15	
Fondos de Fideicomisos, Mandatos y Contratos Análogos a Corto Plazo	<u>1,653,182.83</u>	
TOTAL PASIVO CIRCULANTE		131,310,023.31

PASIVO NO CIRCULANTE

Documentos Por pagar A Largo Plazo		3,160,234.06
Otros Documentos Por Pagar a Largo Plazo (Convenios)	3,160,234.06	
Fondos de Fideicomisos, Mandatos y Contratos Análogos a Largo Plazo		
Deuda Pública a Largo Plazo		349,840,814.63
Deuda Pública Interna	<u>349,840,814.63</u>	
TOTAL DE PASIVO NO CIRCULANTE		353,001,048.69
TOTAL PASIVO		484,311,072.00
HACIENDA PÚBLICA/PATRIMONIO		
Hacienda Pública/Patrimonio Contribuido		1,535,466,796.79
Donaciones De Capital	1,535,466,796.79	
Actualizaciones de Hacienda Pública/Patrimonio	<u>0.00</u>	
Hacienda Pública Patrimonio Generado		720,937,210.41
Patrimonio Acumulado	422,792,088.00	
Resultado del Ejercicio Ahorro/Desahorro	<u>298,145,122.41</u>	
HACIENDA PÚBLICA/PATRIMONIO TOTAL		2,256,404,007.20
TOTAL DE PASIVO Y HACIENDA PÚBLICA/PATRIMONIO TOTAL		2,740,715,079.20

PRESIDENTE MUNICIPAL.

L.I.N. CARLOS ERIFANIO SEGOVIA MIJARES

DIRECTOR MPAL. DE ADMON. Y FINANZAS

C.P. FELIPE DE JESUS PEREDA AGUILAR

SINDICO MUNICIPAL.

M.A.P. LUZ MARIA GARIBAY AVITIA



**ESTADO DE ACTIVIDADES
DEL 01 DE ENERO AL 30 DE ABRIL DE 2019**



INGRESOS Y OTROS BENEFICIOS

Ingresos de la Gestión

Impuestos

Impuesto Sobre los Ingresos	324,822.48
Impuestos Sobre el Patrimonio	233,417,693.23
Impuestos Sobre La Producción, El Consumo y las Transacciones	40,059,678.43
Accesorios de los Impuestos	10,856,203.77

284,658,397.91

Derechos

77,983,654.79

Productos de Tipo Corriente

3,899,442.48

Aprovechamientos de Tipo Corriente

18,775,549.25

Participaciones y Aportaciones

479,246,654.00

Participaciones	268,174,797.34
Aportaciones	176,566,693.00
Convenios	34,505,163.66
Otros Apoyos Extraordinarios	0.00

TOTAL DE INGRESOS

864,563,698.43

GASTOS Y OTRAS PERDIDAS

Gastos de Funcionamiento

441,272,963.21

Servicios Personales	289,647,997.59
Materiales y Suministros	29,321,877.21
Servicios Generales	122,303,088.41

Transferencias, Asignaciones, Subsidios y Otras Ayudas

116,188,211.63

Transferencias Otorgadas a Entidades Paraestatales	22,540,129.66
Subsidios y Subvenciones	87,165,548.75
Ayudas Sociales	6,134,900.00
Pensiones y Jubilaciones	347,633.22

Inversión Pública

0.00

Inversión Pública	0.00
-------------------	------

Intereses, comisiones y Otros Gastos de la Deuda Pública

8,957,401.18

Otros Gastos y Perdidas Extraordinarios

0.00

Bienes Muebles e Intangibles Menores

0.00

TOTAL DE GASTOS Y OTRAS PERDIDAS

566,418,576.02

AHORRO / DESAHORRO NETO DEL EJERCICIO

298,145,122.41

"Bajo protesta de decir verdad, declaramos que los Estados Financieros y sus Notas son razonablemente correctos y son responsabilidad del Emisor"

PRESIDENTE MUNICIPAL

DIRECTOR MPAL. DE ADMON Y FINANZAS

SINDICO MUNICIPAL

L.I.N. CARLOS EPIFANIO SEGOVIA MIJARES

C.P. FELIPE DE JESÚS PEREDA AGUILAR

M.A.P. LUZ MARÍA GARIBAY AVITIA



**ESTADO DE ACTIVIDADES
DEL 01 DE ENERO AL 30 DE ABRIL DE 2019**



INGRESOS Y OTROS BENEFICIOS

Ingresos de la Gestión

Impuestos

	864,563,698.43
Impuesto Sobre los Ingresos	324,822.48
Impuestos Sobre el Patrimonio	233,417,693.23
Impuestos Sobre La Producción, El Consumo y las Transacciones	40,059,678.43
Accesorios de los Impuestos	10,856,203.77

284,658,397.91

Derechos

77,983,654.79

Productos de Tipo Corriente

3,899,442.48

Aprovechamientos de Tipo Corriente

18,775,549.25

Participaciones y Aportaciones

479,246,654.00

Participaciones	268,174,797.34
Aportaciones	176,566,693.00
Convenios	34,505,163.66
Otros Apoyos Extraordinarios	0.00

TOTAL DE INGRESOS

864,563,698.43

GASTOS Y OTRAS PERDIDAS

Gastos de Funcionamiento

441,272,963.21

Servicios Personales	289,647,997.59
Materiales y Suministros	29,321,877.21
Servicios Generales	122,303,088.41

Transferencias, Asignaciones, Subsidios y Otras Ayudas

116,188,211.63

Transferencias Otorgadas a Entidades Paraestatales	22,540,129.66
Subsidios y Subvenciones	87,165,548.75
Ayudas Sociales	6,134,900.00
Pensiones y Jubilaciones	347,633.22

Inversión Pública

0.00

Inversión Pública	0.00
-------------------	------

Intereses, comisiones y Otros Gastos de la Deuda Pública

8,957,401.18

Otros Gastos y Perdidas Extraordinarios

0.00

Bienes Muebles e Intangibles Menores

0.00

TOTAL DE GASTOS Y OTRAS PERDIDAS

566,418,576.02

AHORRO / DESAHORRO NETO DEL EJERCICIO

298,145,122.41

"Bajo protesta de decir verdad, declaramos que los Estados Financieros y sus Notas son razonablemente correctos y son responsabilidad del Emisor"

PRESIDENTE MUNICIPAL

DIRECTOR MPAL. DE ADMON Y FINANZAS

SINDICO MUNICIPAL

L.I.N. CARLOS ERFANIO SEGOVIA MIJARES

C.P. FELIPE DE JESÚS PEREDA AGUILAR

M.A.P. LUZ MARÍA GARIBAY AVITIA

ESTADO DE DURANGO

MUNICIPIO: DURANGO



**ESTADO FLUJO DE EFECTIVO
DEL 01 ENERO AL 30 DE ABRIL DE 2018**

FLUJO DE EFECTIVO DE LAS ACTIVIDADES DE GESTIÓN	
ORIGEN	864,563,698.43
IMPUESTOS	284,658,397.91
DERECHOS	77,983,654.79
PRODUCTOS DE TIPO CORRIENTE	3,899,442.48
APROVECHAMIENTOS DE TIPO CORRIENTE	18,775,549.25
PARTICIPACIONES Y APORTACIONES	
PARTICIPACIONES	268,174,797.34
APORTACIONES	176,566,693.00
CONVENIOS	34,505,163.66
OTROS APOYOS EXTRAORDINARIOS	0.00
APLICACIÓN	566,418,576.02
SERVICIOS PERSONALES	289,647,997.59
MATERIALES Y SUMINISTROS	29,321,877.21
SERVICIOS GENERALES	122,303,088.41
INVERSIÓN PÚBLICA	0.00
TRANSFERENCIAS, ASIGNACIONES Y SUBSIDIOS Y OTRAS AYUDAS	
TRANSFERENCIAS OTORGADAS A ENTIDADES PARAESTATALES	22,540,129.66
SUBSIDIOS Y SUBVENCIONES	87,165,548.75
AYUDAS SOCIALES	6,134,900.00
PENSIONES Y JUBILACIONES	347,633.22
INTERESES COMISIONES Y OTROS GASTOS DE LA DEUDA PÚBLICA	8,957,401.18
OTROS GASTOS Y PERDIDAS EXTRAORDINARIAS	0.00
BIENES MUEBLES E INTANGIBLES MENORES	0.00
FLUJO NETO DE EFECTIVO POR ACTIVIDAD DE OPERACIONES	298,145,122.41
FLUJO DE EFECTIVO DE LAS ACTIVIDADES DE INVERSIÓN	
ORIGEN	1,185,536.78
CONTRIBUCIONES DE CAPITAL	1,185,536.78
VENTA DE ACTIVOS FIJOS	0.00
APLICACIÓN	-84,761,731.23
BIENES INMUEBLES Y MUEBLES	-492,251,713.83
CONSTRUCCIONES EN PROCESO (OBRA PÚBLICA)	37,996,581.45
OTROS	369,493,401.15
FLUJO NETO DE EFECTIVO POR ACTIVIDADES DE INVERSIÓN	-83,576,194.45
FLUJO DE EFECTIVO DE LAS ACTIVIDADES DE FINANCIAMIENTO	
ORIGEN	19,321,968.30
ENDEUDAMIENTO NETO	
INTERNO	3,224,607.53
INCREMENTO DE OTROS PASIVOS	2,899,293.33
DISMINUCIÓN DE ACTIVOS FINANCIEROS	13,198,067.44
APLICACIÓN	-71,708,071.02
INCREMENTO DE ACTIVOS FINANCIEROS	-41,873,407.73
SERVICIO DE DEUDA	
INTERNO	-14,100,307.30
DISMINUCIÓN DE OTROS PASIVOS	-15,734,355.99
FLUJO NETO DE EFECTIVO POR ACTIVIDADES DE FINANCIAMIENTO	-52,386,102.72
INCREMENTO / DISMINUCIÓN NETA EN EL EFECTIVO Y EQUIVALENTE AL EFECTIVO	162,192,825.24
EFECTIVO Y EQUIVALENTE AL EFECTIVO AL INICIO DEL PERIODO	80,606,593.88
EFECTIVO Y EQUIVALENTE AL EFECTIVO AL FINAL DEL PERIODO	242,789,419.12

PRESIDENTE MUNICIPAL

DIRECTOR MPAL. DE ADMÓN Y FINANZAS

SÍNDICO MUNICIPAL

L.I.N. CARLOS EPIFANIO SEGOVIA MIJARES

C.P. FELIPE DE JESÚS PEREDA AGUILAR

M.A.P. LUZ MARÍA GARIBAY AVITIA

ESTADO DE DURANGO

MUNICIPIO: DURANGO



**ESTADO FLUJO DE EFECTIVO
DEL 01 ENERO AL 30 DE ABRIL DE 2018**

FLUJO DE EFECTIVO DE LAS ACTIVIDADES DE GESTIÓN		
ORIGEN		864,563,698.43
IMPUESTOS		284,658,397.91
DERECHOS		77,983,654.79
PRODUCTOS DE TIPO CORRIENTE		3,899,442.48
APROVECHAMIENTOS DE TIPO CORRIENTE		18,775,549.25
PARTICIPACIONES Y APORTACIONES		
PARTICIPACIONES		268,174,797.34
APORTACIONES		176,566,693.00
CONVENIOS		34,505,163.66
OTROS APOYOS EXTRAORDINARIOS		0.00
		<hr/>
APLICACIÓN		566,418,576.02
SERVICIOS PERSONALES		289,647,997.59
MATERIALES Y SUMINISTROS		29,321,877.21
SERVICIOS GENERALES		122,303,088.41
INVERSIÓN PÚBLICA		0.00
TRANSFERENCIAS, ASIGNACIONES Y SUBSIDIOS Y OTRAS AYUDAS		
TRANSFERENCIAS OTORGADAS A ENTIDADES PARAESTATALES		22,540,129.66
SUBSIDIOS Y SUBVENCIONES		87,165,548.75
AYUDAS SOCIALES		6,134,900.00
PENSIONES Y JUBILACIONES		347,633.22
INTERESES COMISIONES Y OTROS GASTOS DE LA DEUDA PÚBLICA		8,957,401.18
OTROS GASTOS Y PERDIDAS EXTRAORDINARIAS		0.00
BIENES MUEBLES E INTANGIBLES MENORES		0.00
		<hr/>
FLUJO NETO DE EFECTIVO POR ACTIVIDAD DE OPERACIONES		298,145,122.41
FLUJO DE EFECTIVO DE LAS ACTIVIDADES DE INVERSIÓN		
ORIGEN		1,185,536.78
CONTRIBUCIONES DE CAPITAL		1,185,536.78
VENTA DE ACTIVOS FIJOS		0.00
		<hr/>
APLICACIÓN		-84,761,731.23
BIENES INMUEBLES Y MUEBLES		-492,251,713.83
CONSTRUCCIONES EN PROCESO (OBRA PÚBLICA)		37,996,581.45
OTROS		369,493,401.15
		<hr/>
FLUJO NETO DE EFECTIVO POR ACTIVIDADES DE INVERSIÓN		-83,576,194.45
FLUJO DE EFECTIVO DE LAS ACTIVIDADES DE FINANCIAMIENTO		
ORIGEN		19,321,968.30
ENDEUDAMIENTO NETO		
INTERNO		3,224,607.53
INCREMENTO DE OTROS PASIVOS		2,899,293.33
DISMINUCION DE ACTIVOS FINANCIEROS		13,198,067.44
		<hr/>
APLICACIÓN		-71,708,071.02
INCREMENTO DE ACTIVOS FINANCIEROS		-41,873,407.73
SERVICIO DE DEUDA		
INTERNO		-14,100,307.30
DISMINUCIÓN DE OTROS PASIVOS		-15,734,355.99
FLUJO NETO DE EFECTIVO POR ACTIVIDADES DE FINANCIAMIENTO		-52,386,102.72
		<hr/>
INCREMENTO / DISMINUCIÓN NETA EN EL EFECTIVO Y EQUIVALENTE AL EFECTIVO		162,192,825.24
EFECTIVO Y EQUIVALENTE AL EFECTIVO AL INICIO DEL PERIODO		80,606,593.88
EFECTIVO Y EQUIVALENTE AL EFECTIVO AL FINAL DEL PERIODO		242,799,419.12

RESIDENTE MUNICIPAL

DIRECTOR MPAL. DE ADMÓN Y FINANZAS

SÍNDICO MUNICIPAL

L.I.N. CARLOS EPIFANIO SEGOVIA MIJARES

C.P. FELIPE DE JESÚS PEREDA AGUILAR

M.A.P. LUZ MARÍA GARIBAY AVITIA




MUNICIPIO DE DURANGO
ESTADO DE ACTIVIDADES
MES: ABRIL 2019
CONSOLIDADO



	TESORERIA	FORT. RAMO 33	PART. FED. 2019	ITAS	FORTASEG 2019	INFR. R33 2018	INFR. R33 2019	CONSOLIDADO
EXISTENCIAS INICIALES	193,717,963.91	15,745,734.67	16,210,103.43	0.00	0.00	0.00	17,456,534.91	243,130,336.92
INGRESOS Y OTROS BENEFICIOS								
INGRESOS DE LA GESTION								
IMPUESTOS	22,123,767.60	0.00	0.00	0.00	0.00	0.00	0.00	22,123,767.60
DERECHOS	9,331,562.20	0.00	0.00	0.00	0.00	0.00	0.00	9,331,562.20
PRODUCTOS DE TIPO CORRIENTE	970,483.11	4,110.03	5,185.74	0.00	0.00	-906.14	2,157.42	981,030.16
APROVECHAMIENTOS DE TIPO CORRIENTE	4,119,861.70	0.00	0.00	0.00	0.00	0.00	0.10	4,119,861.80
PARTICIPACIONES Y APORTACIONES	-3,982,384.21	37,596,706.00	101,279,842.09	0.00	0.00	0.00	8,726,623.00	143,620,786.88
TOTAL INGRESOS	32,563,290.40	37,600,816.03	101,285,027.83	0.00	0.00	-906.14	8,728,780.52	180,177,008.64
GASTOS Y OTRAS PERDIDAS								
GASTOS DE FUNCIONAMIENTO								
SERVICIOS PERSONALES	5,636,854.78	21,477,677.57	52,299,262.62	0.00	0.00	0.00	0.00	79,413,794.97
MATERIALES Y SUMINISTROS	3,002,734.19	4,000,049.96	504,078.12	0.00	0.00	0.00	0.00	7,506,862.27
SERVICIOS GENERALES	6,014,312.64	14,961,511.94	3,471,574.73	0.00	0.00	0.00	0.00	24,447,399.31
INVERSIÓN PÚBLICA	0.00	0.00	0.00	0.00	0.00	0.00	0.00	0.00
TRANSFERENCIAS, ASIGNACIONES, SUBSIDIOS Y OTRAS AYUDAS	10,744,192.24	0.00	25,578.61	0.00	0.00	0.00	0.00	10,769,770.85
INTERESES, COMISIONES Y OTROS GASTOS DE LA DEUDA PUBLICA	0.00	0.00	3,024,395.75	0.00	0.00	0.00	0.00	3,024,395.75
OTROS GASTOS Y PERDIDAS EXTRAORDINARIOS	0.00	0.00	0.00	0.00	0.00	0.00	0.00	0.00
BIENES MUEBLES E INTANGIBLES MENORES	0.00	0.00	0.00	0.00	0.00	0.00	0.00	0.00
TOTAL DE GASTOS Y PERDIDAS	25,398,093.85	40,439,239.47	59,324,889.83	0.00	0.00	0.00	0.00	125,162,223.15
AHORRO Y DESAHORRO NETO DEL EJERCICIO	200,883,160.46	12,907,311.23	58,170,241.43	0.00	0.00	-906.14	26,185,315.43	298,145,122.41

DURANGO, DGO, MAYO 15 DEL 2019


PRESIDENTE
L.I.N. CARLOS EPIFANIO SEGOVIA MIJARES


TESORERO
C.P. FELIPE DE JESÚS PEREDA AGUILAR


SINDICO
M.A.P. LUZ MARÍA GARIBAY AVITIA



MUNICIPIO DE DURANGO
ESTADO DE ACTIVIDADES
MES: ABRIL 2019
CONSOLIDADO

GOBIERNO CIUDADANO
DURANGO

	TESORERIA	FORT. RAMO 33	PART. FED. 2019 ITAS	FORTASEG 2019	INFR. R33 2018	INFR. R33 2019	CONSOLIDADO
EXISTENCIAS INICIALES	191,717,963.91	15,745,754.67	16,210,103.43	0.00	0.00	17,456,534.91	241,130,356.92
INGRESOS Y OTROS BENEFICIOS							
INGRESOS DE LA GESTION							
IMPUESTOS	22,123,767.60	0.00	0.00	0.00	0.00	0.00	22,123,767.60
DERECHOS	9,331,562.20	0.00	0.00	0.00	0.00	0.00	9,331,562.20
PRODUCTOS DE TIPO CORRIENTE	970,483.11	4,110.03	5,185.74	0.00	-906.14	2,157.42	981,030.16
APROVECHAMIENTOS DE TIPO CORRIENTE	4,119,861.70	0.00	0.00	0.00	0.00	0.10	4,119,861.80
PARTICIPACIONES Y APORTACIONES	-3,982,384.21	37,596,706.00	101,279,842.09	0.00	0.00	8,726,623.00	143,620,786.88
TOTAL INGRESOS	32,563,290.40	37,600,816.03	101,285,027.83	0.00	-906.14	8,728,780.52	180,177,008.64
GASTOS Y OTRAS PERDIDAS							
GASTOS DE FUNCIONAMIENTO							
SERVICIOS PERSONALES	5,636,854.78	21,477,677.57	52,299,262.62	0.00	0.00	0.00	79,413,794.97
MATERIALES Y SUMINISTROS	3,002,734.19	4,000,049.96	504,078.12	0.00	0.00	0.00	7,506,862.27
SERVICIOS GENERALES	6,014,312.64	14,961,511.94	3,471,574.73	0.00	0.00	0.00	24,447,399.31
INVERSIÓN PÚBLICA	0.00	0.00	0.00	0.00	0.00	0.00	0.00
TRANSFERENCIAS, ASIGNACIONES, SUBSIDIOS Y OTRAS AYUDAS	10,744,192.24	0.00	25,578.61	0.00	0.00	0.00	10,769,770.85
INTERESES, COMISIONES Y OTROS GASTOS DE LA DEUDA PUBLICA	0.00	0.00	3,024,395.75	0.00	0.00	0.00	3,024,395.75
OTROS GASTOS Y PERDIDAS EXTRAORDINARIOS	0.00	0.00	0.00	0.00	0.00	0.00	0.00
BIENES MUEBLES E INTANGIBLES MENORES	0.00	0.00	0.00	0.00	0.00	0.00	0.00
TOTAL DE GASTOS Y PERDIDAS	25,398,083.83	40,439,239.47	58,324,889.83	0.00	0.00	0.00	125,182,223.15
AHORRO Y DESAHORRO NETO DEL EJERCICIO	200,883,160.46	12,907,311.23	58,170,241.43	0.00	-906.14	28,185,315.43	298,145,122.41

DURANGO, DGO. MAYO 15 DEL 2019


PRESIDENTE
L.I.N. CARLOS ERFANIO SEGOVIA MIJARES


TESORERO
C.P. FELIPE DE JESÚS PEREDA AGUILAR


SÍNDICO
M.A.P. LUZ MARÍA GARIBAY AVITIA



MUNICIPIO DE DURANGO
ESTADO DE ACTIVIDADES (INGRESOS)
MES: ABRIL 2019
CONSOLIDADO

GOBIERNO CIUDADANO
DURANGO

TESORERÍA FORT. RAMO 33 PART. FED. 2019 FORTASEG 2019 INFR. R33 2018 INFR. R33 2019 CONSOLIDADO

INGRESOS Y OTROS BENEFICIOS

INGRESOS DE LA GESTION

IMPUESTO SOBRE LOS INGRESOS	76,568.84	0.00	0.00	0.00	0.00	0.00	0.00	76,568.84
Sobre Diverciones y Espectáculos Públicos	76,568.84	0.00	0.00	0.00	0.00	0.00	0.00	76,568.84
IMPUESTOS SOBRE EL PATRIMONIO	8,262,358.62	0.00	0.00	0.00	0.00	0.00	0.00	8,262,358.62
Impuesto del Ejercicio	4,718,730.74	0.00	0.00	0.00	0.00	0.00	0.00	4,718,730.74
Impuesto de Ejercicios Anteriores	3,543,627.88	0.00	0.00	0.00	0.00	0.00	0.00	3,543,627.88
IMPUESTO SOBRE LA PRODUCCION, EL CONSUMO Y LAS TRANSACCIONES	10,859,758.23	0.00	0.00	0.00	0.00	0.00	0.00	10,859,758.23
Sobre Actividades Comerciales y Oficio Ambulantes	141,451.17	0.00	0.00	0.00	0.00	0.00	0.00	141,451.17
Sobre Traslado de Dominio de Bienes Inmuebles	10,718,307.06	0.00	0.00	0.00	0.00	0.00	0.00	10,718,307.06
ACCESORIOS DE IMPUESTOS	2,925,081.91	0.00	0.00	0.00	0.00	0.00	0.00	2,925,081.91
Recargos Predial	2,451,783.66	0.00	0.00	0.00	0.00	0.00	0.00	2,451,783.66
Gastos de Ejecución de Impuestos	473,318.25	0.00	0.00	0.00	0.00	0.00	0.00	473,318.25
Actualización de Impuestos	0.00	0.00	0.00	0.00	0.00	0.00	0.00	0.00
IMPUESTOS	22,123,767.60	0.00	0.00	0.00	0.00	0.00	0.00	22,123,767.60
DERECHOS POR USO, GOCE, APROVECHAMIENTO O EXPLOTACION DE BIENES DE DOMINIO P:	665,102.19	0.00	0.00	0.00	0.00	0.00	0.00	665,102.19
Sobre Vehículos	0.00	0.00	0.00	0.00	0.00	0.00	0.00	0.00
Por Establecimiento de Instalaciones de Mobiliario Urbano y Publicitario en Vía Pública	275,394.96	0.00	0.00	0.00	0.00	0.00	0.00	275,394.96
Por Estacionamiento de Vehículos en la Vía Pública en aquellos Lugares Donde Existen	389,707.23	0.00	0.00	0.00	0.00	0.00	0.00	389,707.23
Derechos de Uso de Suelos de Bienes Propiedad del Municipio	0.00	0.00	0.00	0.00	0.00	0.00	0.00	0.00
DERECHOS POR PRESTACION DE SERVICIOS	8,239,777.96	0.00	0.00	0.00	0.00	0.00	0.00	8,239,777.96
Por Servicio de Rastro	27,407.55	0.00	0.00	0.00	0.00	0.00	0.00	27,407.55
Por la Prestación de Servicios en los Panteones Municipales	507,999.15	0.00	0.00	0.00	0.00	0.00	0.00	507,999.15
Por Servicios de Alineación de Predios y Fijación de Números Oficiales	0.00	0.00	0.00	0.00	0.00	0.00	0.00	0.00
Por Construcciones Reconstrucciones Reparaciones y Demoliciones	712,066.43	0.00	0.00	0.00	0.00	0.00	0.00	712,066.43
Sobre Fraccionamientos	111,426.97	0.00	0.00	0.00	0.00	0.00	0.00	111,426.97
Por Cooperación para Obras Públicas	904,718.64	0.00	0.00	0.00	0.00	0.00	0.00	904,718.64
Por Servicios de Limpia y Recolección de Desechos Industriales y Comerciales	371,636.69	0.00	0.00	0.00	0.00	0.00	0.00	371,636.69
Expedición de Licencias de Bebidas Alcohólicas	1,260,956.65	0.00	0.00	0.00	0.00	0.00	0.00	1,260,956.65
Retendos de Licencias de Bebidas Alcohólicas	0.00	0.00	0.00	0.00	0.00	0.00	0.00	0.00
Movimientos de Patentes de Bebidas Alcohólicas	503,252.65	0.00	0.00	0.00	0.00	0.00	0.00	503,252.65
Expedición de Otras Licencias y Retendos	1,125,763.44	0.00	0.00	0.00	0.00	0.00	0.00	1,125,763.44
Por apertura de Negocios en Horas Extraordinarias	0.00	0.00	0.00	0.00	0.00	0.00	0.00	0.00
Inscripción Padrón Municipal de Empresas	0.00	0.00	0.00	0.00	0.00	0.00	0.00	0.00
Referido Padrón Municipal de Empresas	0.00	0.00	0.00	0.00	0.00	0.00	0.00	0.00
Por Servicios Catastrales	1,369,256.73	0.00	0.00	0.00	0.00	0.00	0.00	1,369,256.73
Por Servicios de Certificaciones Legalizaciones Y Expedición de Copias Certificadas	775,536.87	0.00	0.00	0.00	0.00	0.00	0.00	775,536.87
Por Servicio Público de Iluminación	0.00	0.00	0.00	0.00	0.00	0.00	0.00	0.00
Por Servicios Municipales de Salud	569,756.19	0.00	0.00	0.00	0.00	0.00	0.00	569,756.19
ACCESORIOS DE DERECHOS	407,816.45	0.00	0.00	0.00	0.00	0.00	0.00	407,816.45
Recargos Catastro	407,816.45	0.00	0.00	0.00	0.00	0.00	0.00	407,816.45
Gastos de Ejecución de Derechos	0.00	0.00	0.00	0.00	0.00	0.00	0.00	0.00
OTROS DERECHOS	18,865.60	0.00	0.00	0.00	0.00	0.00	0.00	18,865.60
Otros Derechos	18,865.60	0.00	0.00	0.00	0.00	0.00	0.00	18,865.60
DERECHOS	9,331,562.20	0.00	0.00	0.00	0.00	0.00	0.00	9,331,562.20
PRODUCTOS DERIVADOS DEL USO Y APROVECHAMIENTO, DE BIENES NO SUJETOS AL DOMINIO	483,292.00	0.00	0.00	0.00	0.00	0.00	0.00	483,292.00
Arrendamiento de Bienes del Municipio	0.00	0.00	0.00	0.00	0.00	0.00	0.00	0.00
Por Establecimiento y Empresas que Dependan del Municipio	483,292.00	0.00	0.00	0.00	0.00	0.00	0.00	483,292.00
ACCESORIOS DE PRODUCTOS	43,283.51	4,110.03	5,185.74	0.00	-906.14	2,157.42	53,830.56	53,830.56



MUNICIPIO DE DURANGO
ESTADO DE ACTIVIDADES (INGRESOS)
MES: ABRIL 2019
CONSOLIDADO



	TESORERÍA	FORT. RAMO 33	PART. FED. 2019	FORTASEG 2019	INFR. R33 2018	INFR. R33 2019	CONSOLIDADO
Por Créditos a Favor del Municipio	43,283.51	4,110.03	5,185.74	0.00	-906.14	2,157.42	53,830.56
OTROS PRODUCTOS QUE GENERAN INGRESOS CORRIENTES	443,907.60	0.00	0.00	0.00	0.00	0.00	443,907.60
Otros Productos que Generan Ingresos Corrientes	443,907.60	0.00	0.00	0.00	0.00	0.00	443,907.60
PRODUCTOS NO COMPRENDIDOS EN LA LEY DE INGRESOS DE EJ. ANT.	0.00	0.00	0.00	0.00	0.00	0.00	0.00
Productos No Comprendidos en la Ley de Ingresos de Ej. Ant.	0.00	0.00	0.00	0.00	0.00	0.00	0.00
PRODUCTOS DE TIPO CORRIENTE	970,483.11	4,110.03	5,185.74	0.00	-906.14	2,157.42	981,030.16
APROVECHAMIENTOS	4,119,861.70	0.00	0.00	0.00	0.00	0.10	4,119,861.80
Multas Municipales	3,624,709.62	0.00	0.00	0.00	0.00	0.00	3,624,709.62
Donativos y Aportaciones	6,927.91	0.00	0.00	0.00	0.00	0.00	6,927.91
No Especificados	488,224.17	0.00	0.00	0.00	0.00	0.10	488,224.27
Por Enajenación de Bienes Muebles e Inmuebles Municipales	0.00	0.00	0.00	0.00	0.00	0.00	0.00
ACCESORIOS DE LOS APROVECHAMIENTOS	0.00	0.00	0.00	0.00	0.00	0.00	0.00
Gastos de Ejecución de los Aprovechamientos	0.00	0.00	0.00	0.00	0.00	0.00	0.00
OTROS APROVECHAMIENTOS	0.00	0.00	0.00	0.00	0.00	0.00	0.00
Otros Aprovechamientos	0.00	0.00	0.00	0.00	0.00	0.00	0.00
APROVECHAMIENTOS DE TIPO CORRIENTE	4,119,861.70	0.00	0.00	0.00	0.00	0.10	4,119,861.80
PARTICIPACIONES	-20,816,920.38	0.00	101,279,842.09	0.00	0.00	0.00	81,183,551.68
Fondo General de Participaciones	-13,557,507.76	0.00	60,760,469.33	0.00	0.00	0.00	47,202,961.57
Fondo de Fiscalización	0.00	0.00	1,757,768.82	0.00	0.00	0.00	1,757,768.82
Fondo de Fomento Municipal	-5,242,257.11	0.00	25,956,620.43	0.00	0.00	0.00	20,714,363.32
Impuesto Sobre Tenencia y Uso de Vehículos	-63.50	0.00	107.26	0.00	0.00	0.00	43.76
Impuesto Especial Sobre Productos y Servicios	15,885.75	0.00	1,670,486.19	0.00	0.00	0.00	1,686,371.94
Impuesto Especial Sobre Productos y Servicios, Por Venta de Gasolina y Diésel	-242,857.05	0.00	2,263,040.88	0.00	0.00	0.00	2,020,183.83
Impuesto Sobre Automóviles Nuevos	-166,095.71	0.00	1,081,489.28	0.00	0.00	0.00	915,393.57
Fondo de Compensación ISAN	0.00	0.00	116,223.90	0.00	0.00	0.00	116,223.90
Fondo Estatal	0.00	0.00	1,218,949.00	0.00	0.00	0.00	1,218,949.00
Fondo de Impuesto Sobre la Renta	-1,824,025.00	0.00	6,454,687.00	0.00	0.00	0.00	4,830,662.00
Otros Apoyos Extraordinarios	0.00	0.00	0.00	0.00	0.00	0.00	720,629.97
APORTACIONES	0.00	37,596,706.00	0.00	0.00	0.00	8,726,623.00	46,323,329.00
Fondo de Aportaciones Para el Fortalecimiento de los Municipios	0.00	37,596,706.00	0.00	0.00	0.00	0.00	37,596,706.00
Fondo de Aportaciones Para la Infraestructura Social Municipal	0.00	0.00	0.00	0.00	0.00	8,726,623.00	8,726,623.00
CONVENIOS	16,113,906.20	0.00	0.00	0.00	0.00	0.00	16,113,906.20
Convenios	16,113,906.20	0.00	0.00	0.00	0.00	0.00	16,113,906.20
PARTICIPACIONES Y APORTACIONES	-4,703,014.18	37,596,706.00	101,279,842.09	0.00	0.00	8,726,623.00	143,620,786.88
OTROS INGRESOS Y BENEFICIOS	0.00	0.00	0.00	0.00	0.00	0.00	0.00
Otros Ingresos	0.00	0.00	0.00	0.00	0.00	0.00	0.00
OTROS INGRESOS Y BENEFICIOS	0.00	0.00	0.00	0.00	0.00	0.00	0.00
SUMA TOTAL DE LOS INGRESOS	31,842,660.43	37,600,816.03	101,285,027.83	0.00	-906.14	8,728,780.52	180,177,008.64

DURANGO, DGO. MAYO 15 DEL 2019

TESORERO
C.P. FELIPE DE JESÚS PEREDA AGUILAR



MUNICIPIO DE DURANGO
ESTADO DE ACTIVIDADES (INGRESOS)
MES: ABRIL 2019
CONSOLIDADO

GOBIERNO CIUDADANO
DURANGO

	TESORERIA	FORT. RAMO 33	PART. FED. 2019	FORTASEG 2019	INFR. R33 2018	INFR. R33 2019	CONSOLIDADO
Por Créditos a Favor del Municipio	43,283.51	4,110.03	5,185.74	0.00	-906.14	2,157.42	53,830.56
OTROS PRODUCTOS QUE GENERAN INGRESOS CORRIENTES	443,907.60	0.00	0.00	0.00	0.00	0.00	443,907.60
Otros Productos que Generan Ingresos Corrientes	443,907.60	0.00	0.00	0.00	0.00	0.00	443,907.60
PRODUCTOS NO COMPRENDIDOS EN LA LEY DE INGRESOS DE EJ. ANT.	0.00	0.00	0.00	0.00	0.00	0.00	0.00
Productos No Comprendidos en la Ley de Ingresos de Ej. Ant.	0.00	0.00	0.00	0.00	0.00	0.00	0.00
PRODUCTOS DE TIPO CORRIENTE	970,483.11	4,110.03	5,185.74	0.00	-906.14	2,157.42	981,036.16
APROVECHAMIENTOS	4,119,861.70	0.00	0.00	0.00	0.00	0.10	4,119,861.80
Multas Municipales	3,624,709.62	0.00	0.00	0.00	0.00	0.00	3,624,709.62
Donativos y Aportaciones	6,927.91	0.00	0.00	0.00	0.00	0.00	6,927.91
No Especificados	488,224.17	0.00	0.00	0.00	0.00	0.10	488,224.27
Por Enajenación de Bienes Muebles e Inmuebles Municipales	0.00	0.00	0.00	0.00	0.00	0.00	0.00
ACCESORIOS DE LOS APROVECHAMIENTOS	0.00	0.00	0.00	0.00	0.00	0.00	0.00
Gastos de Ejecución de los Aprovechamientos	0.00	0.00	0.00	0.00	0.00	0.00	0.00
OTROS APROVECHAMIENTOS	0.00	0.00	0.00	0.00	0.00	0.00	0.00
Otros Aprovechamientos	0.00	0.00	0.00	0.00	0.00	0.00	0.00
APROVECHAMIENTOS DE TIPO CORRIENTE	4,119,861.70	0.00	0.00	0.00	0.00	0.10	4,119,861.80
PARTICIPACIONES	-20,816,920.38	0.00	101,279,842.09	0.00	0.00	0.00	81,183,551.68
Fondo General de Participaciones	-13,557,507.76	0.00	60,760,469.33	0.00	0.00	0.00	47,202,961.57
Fondo de Fiscalización	0.00	0.00	1,757,768.82	0.00	0.00	0.00	1,757,768.82
Fondo de Fomento Municipal	-5,242,257.11	0.00	25,956,820.43	0.00	0.00	0.00	20,714,363.32
Impuesto Sobre Tenencia y Uso de Vehículos	-63.50	0.00	107.28	0.00	0.00	0.00	43.76
Impuesto Especial Sobre Productos y Servicios	15,885.75	0.00	1,670,486.19	0.00	0.00	0.00	1,686,371.94
Impuesto Especial Sobre Productos y Servicios, Por Venta de Gasolina y Diésel	-242,857.05	0.00	2,283,040.88	0.00	0.00	0.00	2,020,183.83
Impuesto Sobre Automóviles Nuevos	-166,095.71	0.00	1,081,489.28	0.00	0.00	0.00	915,393.57
Fondo de Compensación ISAN	0.00	0.00	116,223.90	0.00	0.00	0.00	116,223.90
Fondo Estatal	0.00	0.00	1,218,949.00	0.00	0.00	0.00	1,218,949.00
Fondo de Impuesto Sobre la Renta	-1,624,025.00	0.00	6,454,687.00	0.00	0.00	0.00	4,830,662.00
Otros Apoyos Extraordinarios	0.00	0.00	0.00	0.00	0.00	0.00	720,629.97
APORTACIONES	0.00	37,596,706.00	0.00	0.00	0.00	8,726,623.00	46,323,329.00
Fondo de Aportaciones Para el Fortalecimiento de los Municipios	0.00	37,596,706.00	0.00	0.00	0.00	0.00	37,596,706.00
Fondo de Aportaciones Para la Infraestructura Social Municipal	0.00	0.00	0.00	0.00	0.00	8,726,623.00	8,726,623.00
CONVENIOS	16,113,906.20	0.00	0.00	0.00	0.00	0.00	16,113,906.20
Convenios	16,113,906.20	0.00	0.00	0.00	0.00	0.00	16,113,906.20
PARTICIPACIONES Y APORTACIONES	-4,703,014.18	37,596,706.00	101,279,842.09	0.00	0.00	8,726,623.00	143,620,768.68
OTROS INGRESOS Y BENEFICIOS	0.00	0.00	0.00	0.00	0.00	0.00	0.00
Otros Ingresos	0.00	0.00	0.00	0.00	0.00	0.00	0.00
OTROS INGRESOS Y BENEFICIOS	0.00	0.00	0.00	0.00	0.00	0.00	0.00
SUMA TOTAL DE LOS INGRESOS	31,842,660.43	37,600,816.03	101,285,027.83	0.00	-906.14	4,728,780.52	180,177,008.64

DURANGO, DGO. MAYO 15 DEL 2019

TESORERO

C.P. FELIPE DE JESÚS PEREDA AGUILAR



MUNICIPIO DE DURANGO
ESTADO DE ACTIVIDADES (GASTOS)
MES: ABRIL 2019
CONSOLIDADO

GOBIERNO CIUDADANO
DURANGO

	TESORERIA	FORT. RAMO 33	PART. FED. 2019	FORTASEG 2019	INFR. R33 2018	INFR. R33 2019	CONSOLIDADO
SERVICIOS DE INSTALACIÓN, REPARACIÓN Y MANTENIMIENTO	1,091,983.52	12,851,911.52	0.00	0.00	0.00	0.00	13,943,895.04
Conservación y Mantenimiento Menor de Inmuebles	179,130.77	0.00	0.00	0.00	0.00	0.00	179,130.77
Inst. Reparación y Mnto. de Mob. y Equipo de Admón, Educacional y Recreati	0.00	0.00	0.00	0.00	0.00	0.00	0.00
Reparación y Mantenimiento de Equipo de Computo y Tecnología de la Informa	0.00	0.00	0.00	0.00	0.00	0.00	0.00
Reparación y Mantenimiento de Equipo e Instrumental Médico y de Laboratorio	0.00	0.00	0.00	0.00	0.00	0.00	0.00
Reparación y Mantenimiento de Equipo de Transporte	660,738.79	24,303.99	0.00	0.00	0.00	0.00	685,042.78
Instalación, Reparación y Mnto. De Maquinaria, Otros Equipos y Herramientas	149,701.96	0.00	0.00	0.00	0.00	0.00	149,701.96
Servicios de Limpieza y Manejo de Desechos	101,152.00	12,827,607.53	0.00	0.00	0.00	0.00	12,928,759.53
Servicios de Jardinería y Fumigación	1,280.00	0.00	0.00	0.00	0.00	0.00	1,280.00
SERVICIOS DE COMUNICACIÓN SOCIAL Y PUBLICIDAD	619,836.61	0.00	0.00	0.00	0.00	0.00	619,836.61
Difusión por radio, televisión y otros medios de mensajes sobre programas y ac	602,436.61	0.00	0.00	0.00	0.00	0.00	602,436.61
Servicios de Creatividad, Preproducción, Producción de Publicidad Excepto Inte	0.00	0.00	0.00	0.00	0.00	0.00	0.00
Servicios de la Industria Fílmica del Sonido y del Video	0.00	0.00	0.00	0.00	0.00	0.00	0.00
Servicio de Creación y Difusión de Contenido a Traves de Internet	17,400.00	0.00	0.00	0.00	0.00	0.00	17,400.00
Otros Servicios de Información	0.00	0.00	0.00	0.00	0.00	0.00	0.00
SERVICIOS DE TRASLADO Y VIATICOS	0.00	0.00	0.00	0.00	0.00	0.00	0.00
Pasajes Aéreos	0.00	0.00	0.00	0.00	0.00	0.00	0.00
Pasajes Terrestres	0.00	0.00	0.00	0.00	0.00	0.00	0.00
Viáticos en el País	0.00	0.00	0.00	0.00	0.00	0.00	0.00
Viáticos en el Extranjero	0.00	0.00	0.00	0.00	0.00	0.00	0.00
Otros Servicios de Traslado y Hospedaje	0.00	0.00	0.00	0.00	0.00	0.00	0.00
SERVICIOS OFICIALES	1,318,407.30	0.00	0.00	0.00	0.00	0.00	1,318,407.30
Gastos de Ceremonial	0.00	0.00	0.00	0.00	0.00	0.00	0.00
Gastos de Orden Social y Cultural	1,305,492.66	0.00	0.00	0.00	0.00	0.00	1,305,492.66
Congresos y Convenciones	0.00	0.00	0.00	0.00	0.00	0.00	0.00
Gastos de Representación	12,914.64	0.00	0.00	0.00	0.00	0.00	12,914.64
OTROS SERVICIOS GENERALES	372,096.91	0.00	0.00	0.00	0.00	0.00	372,096.91
Servicios Funerarios y de Cementerios	0.00	0.00	0.00	0.00	0.00	0.00	0.00
Impuestos y Derechos	0.00	0.00	0.00	0.00	0.00	0.00	0.00
Penas, Multas, Accesorios y Actualizaciones	0.00	0.00	0.00	0.00	0.00	0.00	0.00
Otros Gastos por Responsabilidades	59,346.87	0.00	0.00	0.00	0.00	0.00	59,346.87
Otros Servicios Generales.	312,750.04	0.00	0.00	0.00	0.00	0.00	312,750.04
SERVICIOS GENERALES	6,014,312.84	14,961,511.94	3,471,574.73	0.00	0.00	0.00	24,447,399.31
TRANSFERENCIAS OTORGADAS A ENTIDADES PARAESTATALES	1,650,819.83	0.00	0.00	0.00	0.00	0.00	1,650,819.83
Transferencias Otorgadas a Entidades Paraestatales	1,650,819.83	0.00	0.00	0.00	0.00	0.00	1,650,819.83
SUBSIDIOS Y SUBVENCIONES	8,614,763.60	0.00	25,578.61	0.00	0.00	0.00	8,640,342.21
Subsidios y Subvenciones	8,614,763.60	0.00	25,578.61	0.00	0.00	0.00	8,640,342.21
AYUDAS SOCIALES	380,000.00	0.00	0.00	0.00	0.00	0.00	380,000.00
Ayudas Sociales a Personas	180,000.00	0.00	0.00	0.00	0.00	0.00	180,000.00
Becas y Otras Ayudas Para Programas de Capacitación	0.00	0.00	0.00	0.00	0.00	0.00	0.00
Ayudas Sociales a Instituciones de Enseñanza	0.00	0.00	0.00	0.00	0.00	0.00	0.00
Ayudas Sociales a Instituciones sin Fines de Lucro	200,000.00	0.00	0.00	0.00	0.00	0.00	200,000.00
Ayudas por Desastres Naturales y Otros Sinistros	0.00	0.00	0.00	0.00	0.00	0.00	0.00
PENSIONES Y JUBILACIONES	98,608.81	0.00	0.00	0.00	0.00	0.00	98,608.81
Otras Pensiones y Jubilaciones	98,608.81	0.00	0.00	0.00	0.00	0.00	98,608.81
TRANSFERENCIAS, ASIGNACIONES, SUBSIDIOS Y OTRAS AYUDAS	10,744,182.24	0.00	25,578.61	0.00	0.00	0.00	10,769,770.85
INVERSIÓN PÚBLICA	0.00	0.00	0.00	0.00	0.00	0.00	0.00
Inversión Pública	0.00	0.00	0.00	0.00	0.00	0.00	0.00
INVERSIÓN PÚBLICA	0.00	0.00	0.00	0.00	0.00	0.00	0.00
INTERESES DE LA DEUDA PÚBLICA	0.00	0.00	3,024,395.75	0.00	0.00	0.00	3,024,395.75




MUNICIPIO DE DURANGO
ESTADO DE ACTIVIDADES (GASTOS)
MES: ABRIL 2019
CONSOLIDADO



	TESORERÍA	FORT. RAMO 33	PART. FED. 2019	FORTASEG 2019	INFR. R33 2018	INFR. R33 2019	CONSOLIDADO
Intereses de la Deuda Interna con Instituciones de Crédito	0.00	0.00	3,024,395.75	0.00	0.00	0.00	3,024,395.75
INTERESES COMISIONES Y OTROS GASTOS DE LA DEUDA PÚBLICA	0.00	0.00	3,024,395.75	0.00	0.00	0.00	3,024,395.75
ESTIMACIÓN, DEPRECIACIÓN, DETERIOR, AMORTIZACIÓN, PROV	0.00	0.00	0.00	0.00	0.00	0.00	0.00
Estimaciones de Activos no Circulantes	0.00	0.00	0.00	0.00	0.00	0.00	0.00
Depreciación de Bienes Inmuebles	0.00	0.00	0.00	0.00	0.00	0.00	0.00
Depreciación de Bienes Muebles	0.00	0.00	0.00	0.00	0.00	0.00	0.00
Deterioro de los Activos Biológicos	0.00	0.00	0.00	0.00	0.00	0.00	0.00
Amortización de Activos Intangibles	0.00	0.00	0.00	0.00	0.00	0.00	0.00
OTROS GASTOS Y PERDIDAS EXTRAORDINARIAS	0.00	0.00	0.00	0.00	0.00	0.00	0.00
SUMA TOTAL DE EGRESOS	25,398,093.85	40,439,239.47	59,324,889.83	0.00	0.00	0.00	125,162,223.15

DURANGO, DGO., MAYO 15 DEL 2019


TESORERO
C.P. FELIPE DE JESÚS PEREDA AGUILAR




MUNICIPIO DE DURANGO
ESTADO DE ACTIVIDADES (GASTOS)
MES: ABRIL 2019
CONSOLIDADO

GOBIERNO CIUDADANO
DURANGO

	TESORERÍA	FORT. RAMO 33	PART. FED. 2019	FORTASEG 2019	INFR. R33 2018	INFR. R33 2019	CONSOLIDADO
Intereses de la Deuda Interna con Instituciones de Crédito	0.00	0.00	3,024,395.75	0.00	0.00	0.00	3,024,395.75
INTERESES COMISIONES Y OTROS GASTOS DE LA DEUDA PUBLICA	0.00	0.00	3,024,395.75	0.00	0.00	0.00	3,024,395.75
ESTIMACIÓN, DEPRECIACIÓN, DETERIOR, AMORTIZACIÓN, PROV.	0.00	0.00	0.00	0.00	0.00	0.00	0.00
Estimaciones de Activos no Circulantes	0.00	0.00	0.00	0.00	0.00	0.00	0.00
Depreciación de Bienes Inmuebles	0.00	0.00	0.00	0.00	0.00	0.00	0.00
Depreciación de Bienes Muebles	0.00	0.00	0.00	0.00	0.00	0.00	0.00
Deterioro de los Activos Biológicos	0.00	0.00	0.00	0.00	0.00	0.00	0.00
Amortización de Activos Intangibles	0.00	0.00	0.00	0.00	0.00	0.00	0.00
OTROS GASTOS Y PERDIDAS EXTRAORDINARIAS	0.00	0.00	0.00	0.00	0.00	0.00	0.00
SUMA TOTAL DE EGRESOS	25,396,093.85	40,439,239.47	58,324,889.83	0.00	0.00	0.00	125,162,223.15

DURANGO, DGO., MAYO 15 DEL 2019


TESORERO
C.P. FELIPE DE JESÚS PEREDA AGUILAR



MUNICIPIO DE DURANGO
DIRECCIÓN MUNICIPAL DE ADMINISTRACIÓN Y FINANZAS

ESTADO DE DEUDA PÚBLICA AL 30 DE ABRIL DE 2019
(DEUDA A LARGO PLAZO)

GOBIERNO CIUDADANO
DURANGO

DEUDA PÚBLICA AL 1o. DE MARZO DE 2019

366,023,487.08

BANOBRAS		312,819,599.51
CRÉDITO No. 7725	REESTRUCTURACIÓN	69,080,810.47
CRÉDITO No. 7726	REESTRUCTURACIÓN	35,256,930.92
CRÉDITO No. 8708	INVERSIONES PÚBLICAS PRODUCTIVAS	35,904,020.20
CRÉDITO No. 8752	INVERSIONES PÚBLICAS PRODUCTIVAS	43,422,607.00
CRÉDITO No. 8934	INVERSIONES PÚBLICAS PRODUCTIVAS	33,083,093.55
CRÉDITO No. 9676	INVERSIONES PÚBLICAS PRODUCTIVAS	36,226,781.52
CRÉDITO No. 11226	INVERSIONES PÚBLICAS PRODUCTIVAS	33,622,521.57
CRÉDITO No. 11870	INVERSIONES PÚBLICAS PRODUCTIVAS	26,222,834.28
BANORTE		53,203,887.57
CRÉDITO No. 7823	INVERSIONES PÚBLICAS PRODUCTIVAS	28,089,956.00
CRÉDITO No. 9030	INVERSIONES PÚBLICAS PRODUCTIVAS	25,113,931.57

**(-) AMORTIZACIÓN DEUDA PÚBLICA EN EL PERIODO
DEL 1o. DE MARZO AL 30 DE ABRIL DE 2019**

4,048,119.75

BANOBRAS		3,250,345.75
CRÉDITO No. 7725	REESTRUCTURACIÓN	734,819.32
CRÉDITO No. 7726	REESTRUCTURACIÓN	375,031.41
CRÉDITO No. 8708	INVERSIONES PÚBLICAS PRODUCTIVAS	382,175.72
CRÉDITO No. 8752	INVERSIONES PÚBLICAS PRODUCTIVAS	236,459.00
CRÉDITO No. 8934	INVERSIONES PÚBLICAS PRODUCTIVAS	553,630.70
CRÉDITO No. 9676	INVERSIONES PÚBLICAS PRODUCTIVAS	486,387.00
CRÉDITO No. 11226	INVERSIONES PÚBLICAS PRODUCTIVAS	286,443.91
CRÉDITO No. 11870	INVERSIONES PÚBLICAS PRODUCTIVAS	195,398.69
BANORTE		797,774.00
CRÉDITO No. 7823	INVERSIONES PÚBLICAS PRODUCTIVAS	561,796.00
CRÉDITO No. 9030	INVERSIONES PÚBLICAS PRODUCTIVAS	235,978.00

DEUDA PÚBLICA AL 30 DE ABRIL DE 2019

361,975,367.33

BANOBRAS		309,569,253.76
CRÉDITO No. 7725	REESTRUCTURACIÓN	68,345,991.15
CRÉDITO No. 7726	REESTRUCTURACIÓN	34,881,899.51
CRÉDITO No. 8708	INVERSIONES PÚBLICAS PRODUCTIVAS	35,521,844.48
CRÉDITO No. 8752	INVERSIONES PÚBLICAS PRODUCTIVAS	43,186,148.00
CRÉDITO No. 8934	INVERSIONES PÚBLICAS PRODUCTIVAS	32,529,462.85
CRÉDITO No. 9676	INVERSIONES PÚBLICAS PRODUCTIVAS	35,740,394.52
CRÉDITO No. 11226	INVERSIONES PÚBLICAS PRODUCTIVAS	33,336,077.66
CRÉDITO No. 11870	INVERSIONES PÚBLICAS PRODUCTIVAS	26,027,435.59



MUNICIPIO DE DURANGO
DIRECCIÓN MUNICIPAL DE ADMINISTRACIÓN Y FINANZAS



ESTADO DE DEUDA PUBLICA AL 30 DE ABRIL DE 2019
(DEUDA A LARGO PLAZO)

BANORTE		52,406,113.57
CRÉDITO No. 7823	INVERSIONES PÚBLICAS PRODUCTIVAS	27,528,160.00
CRÉDITO No. 9030	INVERSIONES PÚBLICAS PRODUCTIVAS	<u>24,877,953.57</u>

DURANGO, DGO. 15 DE MAYO DE 2019


DIRECTOR MUNICIPAL DE ADMINISTRACIÓN Y FINANZAS
C.P. FELIPE DE JESÚS PEREDA AGUILAR



**MUNICIPIO DE DURANGO
DIRECCIÓN MUNICIPAL DE ADMINISTRACIÓN Y FINANZAS**



**ESTADO DE DEUDA PUBLICA AL 30 DE ABRIL DE 2019
(DEUDA A LARGO PLAZO)**

BANORTE		52,406,113.57
CRÉDITO No. 7823	INVERSIONES PÚBLICAS PRODUCTIVAS	27,528,160.00
CRÉDITO No. 9030	INVERSIONES PÚBLICAS PRODUCTIVAS	<u>24,877,953.57</u>

DURANGO, DGO. 15 DE MAYO DE 2019


**DIRECTOR MUNICIPAL DE ADMINISTRACIÓN Y FINANZAS
C.P. FELIPE DE JESÚS PEREDA AGUILAR**



MUNICIPIO DE DURANGO
ESTADO ANALITICO DE LOS INGRESOS PRESUPUESTALES
Periodo Actual: ABRIL-2019

GOBIERNO CIUDADANO
DURANGO

	PRESUPUESTO ANUAL	PRESUPUESTO AL MES	RECAUDADO AL MES	POR RECAUDAR AL AÑO	POR RECAUDAR AL MES	% ANUAL DE AVANCE
IMPUESTOS SOBRE LOS INGRESOS	1,336,838.00	342,892.00	324,822.48	1,012,015.52	18,069.52	24.30
Sobre Diverslones y Espectáculos Públicos	1,336,838.00	342,892.00	324,822.48	1,012,015.52	18,069.52	24.30
IMPUESTOS SOBRE EL PATRIMONIO	307,000,000.00	216,234,477.68	233,417,693.23	73,582,306.77	-17,183,215.55	76.03
Impuesto del Ejercicio	241,000,000.00	193,955,833.38	214,638,358.30	26,361,641.70	-20,682,524.92	89.06
Impuesto de Ejercicios Anteriores	66,000,000.00	22,278,644.30	18,779,334.93	47,220,665.07	3,499,309.37	28.45
IMPUESTO SOBRE LA PRODUCCIÓN, EL CONSUMO Y LAS TRANSACCIONES	126,935,966.92	48,898,989.80	40,059,678.43	86,876,288.49	8,839,311.37	31.56
Sobre Actividades Comerciales	2,641,502.93	865,000.00	907,119.48	1,734,383.45	-42,119.48	34.34
Sobre Traslado de Dominio de Bienes Inmuebles	124,294,463.99	48,033,989.80	39,152,558.95	85,141,905.04	8,881,430.85	31.50
ACCESORIOS DE IMPUESTOS	35,556,125.00	8,390,872.93	10,856,203.77	24,699,921.23	-2,465,330.84	30.53
Recargos Predial	32,316,625.00	7,237,758.15	8,276,491.53	24,040,133.47	-1,038,733.38	25.61
Gastos de Ejecución de Impuestos	3,239,500.00	1,153,114.78	2,579,712.24	659,787.76	-1,426,597.46	79.63
IMPUESTOS	470,828,929.92	273,867,232.41	284,658,397.91	186,170,532.01	-10,791,165.50	60.46
DERECHOS POR USO, GOCE, APROVECHAMIENTO O EXPLOTACIÓN DE BIENES DE DOMINIO PÚBLICO	12,288,650.00	4,967,496.37	2,797,773.31	9,490,876.69	2,169,723.06	22.77
Por Establecimiento de Instalaciones de Mobiliario Urbano y Publicitario en	3,688,650.00	2,100,829.69	1,704,273.59	1,984,376.41	396,556.10	46.20
Por Estacionamiento de Vehículos en la Vía Pública en Aquellos Lugares Donde	8,600,000.00	2,866,666.68	1,093,499.72	7,506,500.28	1,773,166.96	12.72
DERECHOS POR PRESTACIÓN DE SERVICIOS	158,714,777.47	73,549,323.08	73,198,429.38	85,516,348.09	350,893.70	46.12
Por Servicio de Rastro	215,986.87	76,878.20	89,268.13	126,718.74	-12,389.93	41.33
Por la Prestación de Servicios de Panteones Municipales	5,992,194.07	1,899,605.17	2,431,232.41	3,560,961.66	-531,627.24	40.57
Por Construcciones Reconstrucciones Reparaciones y Demoliciones	14,982,948.75	4,121,960.47	5,667,221.54	9,315,727.21	-1,545,261.07	37.82
Sobre Fraccionamientos	1,849,963.50	483,460.07	1,272,608.51	577,354.99	-789,148.44	68.79
Por Cooperación para Obras Públicas	1,000,000.00	333,333.32	2,720,929.57	-1,720,929.57	-2,387,596.25	272.09
Por Servicios de Limpia y Recolección de Desechos Industriales y Comerciales	1,985,500.00	661,833.32	1,464,718.25	520,781.75	-802,884.93	73.77
Expedición de Licencias de Bebidas Alcohólicas	33,512,354.76	27,936,182.36	27,107,044.02	6,405,310.74	829,138.34	80.89
Movimientos de Patentes de Bebidas Alcohólicas	3,939,755.55	1,000,000.00	1,634,954.37	2,304,801.18	-634,954.37	41.50
Expedición de Otras Licencias y Refrendos	5,447,579.78	3,297,579.78	5,819,744.53	-372,164.75	-2,522,164.75	106.83
Por Apertura de Negocios en Horas Extraordinarias	1,867,707.60	0.00	15,911.26	1,851,796.34	-15,911.26	0.85
Por Revisión, Inspección y Servicios	7,514,372.42	2,599,497.32	0.00	7,514,372.42	2,599,497.32	
Por Servicios Catastrales	15,597,751.51	5,833,232.17	4,868,654.75	10,729,096.76	964,577.42	31.21
Por Servicios de Certificaciones Legalizaciones y Expedición de Copias Certi	7,837,500.00	2,596,215.57	3,381,584.13	4,455,915.87	-785,368.56	43.15
Por Servicio Público de Iluminación	50,962,258.00	21,142,378.47	14,588,928.14	36,373,329.86	6,553,450.33	28.63
Por Servicios Municipales de Salud	6,008,904.66	1,567,166.86	2,135,629.77	3,873,274.89	-568,462.91	35.54
ACCESORIOS DE DERECHOS	240,350.00	85,450.47	1,944,951.30	-1,704,601.30	-1,859,500.83	809.22
Recargos	156,750.00	56,818.25	1,369,678.89	-1,212,928.89	-1,312,860.64	873.80
Gastos de Ejecución de Derechos	83,600.00	28,632.22	575,272.41	-491,672.41	-546,640.19	688.12
OTROS DERECHOS	35,000.00	11,666.64	42,500.80	-7,500.80	-30,834.16	121.43
Otros Derechos	35,000.00	11,666.64	42,500.80	-7,500.80	-30,834.16	121.43



MUNICIPIO DE DURANGO
ESTADO ANALITICO DE LOS INGRESOS PRESUPUESTALES
Periodo Actual: ABRIL-2019

GOBIERNO CIUDADANO
DURANGO

	PRESUPUESTO ANUAL	PRESUPUESTO AL MES	RECAUDADO AL MES	POR RECAUDAR AL AÑO	POR RECAUDAR AL MES	% ANUAL DE AVANCE
DERECHOS	171,278,777.47	78,613,936.56	77,983,654.79	93,295,122.68	630,281.77	45.53
PRODUCTOS DERIVADOS DEL USO Y APROVECHAMIENTO DE BIENES NO SUJETOS AL DOMINIO	11,510,675.00	3,496,532.66	3,899,442.48	7,611,232.52	-402,909.82	33.88
Por Establecimiento y Empresas que Dependan del Municipio	7,837,500.00	2,269,528.52	2,485,299.82	5,352,200.18	-215,771.30	31.71
Por Créditos a Favor del Municipio	3,657,500.00	1,219,166.64	565,715.71	3,091,784.29	653,450.93	15.47
Otros Productos que Generan Ingresos Corrientes	15,675.00	7,837.50	848,426.95	-832,751.95	-840,589.45	5,412.61
PRODUCTOS NO COMPRENDIDOS EN LA LEY DE INGRESOS DE EJ. ANT.	0.00	0.00	0.00	0.00	0.00	0.00
Productos No Comprendidos en la Ley de Ingresos de Ej. Ant.	0.00	0.00	0.00	0.00	0.00	0.00
PRODUCTOS DE TIPO CORRIENTE	11,510,675.00	3,496,532.66	3,899,442.48	7,611,232.52	-402,909.82	33.88
APROVECHAMIENTOS	2,894,650.00	995,259.34	2,150,893.20	743,756.80	-1,155,633.86	74.31
Donativos y Aportaciones	135,850.00	24,250.07	110,385.11	25,464.89	-86,135.04	81.26
No Especificados	2,612,500.00	919,136.05	2,025,634.09	586,865.91	-1,106,498.04	77.54
Por Enajenación de Bienes Muebles e Inmuebles Municipales	146,300.00	51,873.22	14,874.00	131,426.00	36,999.22	10.17
MULTAS	57,000,000.00	22,196,229.54	16,624,656.05	40,375,343.95	5,571,573.49	29.17
Multas	57,000,000.00	22,196,229.54	16,624,656.05	40,375,343.95	5,571,573.49	29.17
OTROS APROVECHAMIENTOS	0.00	0.00	0.00	0.00	0.00	0.00
Otros Aprovechamientos	0.00	0.00	0.00	0.00	0.00	0.00
APROVECHAMIENTOS DE TIPO CORRIENTE	59,894,650.00	23,191,488.88	18,775,549.25	41,119,100.75	4,415,939.63	31.35
PARTICIPACIONES	1,042,685,167.00	282,972,058.25	268,174,797.34	774,510,369.66	14,797,260.91	25.72
Fondo General de Participaciones	618,494,413.00	174,463,749.90	155,076,282.76	463,418,130.24	19,387,467.14	25.07
Fondo de Fiscalización	37,749,696.00	8,558,747.48	8,305,878.79	29,443,817.21	252,868.69	22.00
Fondo de Fomento Municipal	256,161,416.00	68,160,441.20	65,977,856.11	190,183,559.89	2,182,585.09	25.76
Impuesto Sobre Tenencia y Uso de Vehículos	7,521.00	2,017.50	151.02	7,369.98	1,866.48	2.01
Impuesto Especial Sobre Productos y Servicios	14,968,994.00	4,142,812.84	4,471,144.63	10,497,849.37	-328,331.79	29.87
Impuesto Especial Sobre Productos y Servicios por Venta de Gasolina y Diesel	26,617,450.00	6,993,973.64	6,262,284.78	20,355,165.22	731,688.86	23.53
Impuesto Sobre Automoviles Nuevos	9,073,027.00	2,876,430.07	3,061,326.58	6,011,700.42	-184,896.51	33.74
Fondo de Compensación ISAN	1,394,687.00	232,862.28	348,671.70	1,046,015.30	-115,809.42	25.00
Fondo Estatal	14,627,390.00	3,756,767.19	3,656,847.00	10,970,543.00	99,920.19	25.00
Fondo de ISR	61,151,543.00	13,784,256.15	20,293,724.00	40,857,819.00	-6,509,467.85	33.19
Otros Apoyos Extraordinarios	2,439,030.00	0.00	720,629.97	1,718,400.03	-720,629.97	29.55
APORTACIONES	538,426,713.00	173,031,077.36	176,566,693.00	361,860,020.00	-3,535,615.64	32.79
Fondo de Aportaciones para el Fortalecimiento de los Municipios	451,160,483.00	147,108,987.80	150,386,824.00	300,773,659.00	-3,277,836.20	33.33
Fondo de Aportaciones para la Infraestructura Social Municipal	87,266,230.00	25,922,089.56	26,179,869.00	61,086,361.00	-257,779.44	30.00
CONVENIOS	43,086,582.28	31,775,643.41	34,505,163.66	8,581,418.62	-2,729,520.25	80.08
Convenios	43,086,582.28	31,775,643.41	34,505,163.66	8,581,418.62	-2,729,520.25	80.08



Durango

MUNICIPIO DE DURANGO
ESTADO ANALITICO DE LOS INGRESOS PRESUPUESTALES
Período Actual: ABRIL-2019



	PRESUPUESTO ANUAL	PRESUPUESTO AL MES	RECAUDADO AL MES	POR RECAUDAR AL AÑO	POR RECAUDAR AL MES	% ANUAL DE AVANCE
PARTICIPACIONES Y APORTACIONES	1,624,198,462.28	487,778,779.02	479,246,654.00	1,144,951,808.28	8,532,125.02	29.51
INGRESOS DERIVADOS DE FINANCIAMIENTO	50,000,000.00	0.00	0.00	50,000,000.00	0.00	0.00
Ingresos Derivados del Financiamiento	50,000,000.00	0.00	0.00	50,000,000.00	0.00	0.00
INGRESOS FINANCIEROS	50,000,000.00	0.00	0.00	50,000,000.00	0.00	
SUMA TOTAL DE LOS INGRESOS	2,387,711,494.67	866,947,969.53	864,563,698.43	1,523,147,796.24	2,384,271.10	36.21



MUNICIPIO DE DURANGO
ESTADO ANALÍTICO DEL EJERCICIO DEL PRESUPUESTO DE EGRESOS
Período Actual: ABRIL-2019

GOBIERNO CIUDADANO
DURANGO

	PRESUPUESTO ANUAL	PRESUPUESTO AL MES	EJERCIDO AL MES	POR EJERCER AL AÑO	POR EJERCER AL MES	% ANUAL DE AVANCE
REMUNERACIONES AL PERSONAL DE CARACTER PERMANENTE	411,287,616.12	135,539,523.10	136,847,168.73	274,440,447.39	-1,307,645.63	33.27
Dietas	6,598,832.00	2,178,775.83	1,990,656.00	4,608,176.00	188,119.83	30.17
Sueldos Base al Personal de Caracter Permanente	404,688,784.12	133,360,747.27	134,856,512.73	269,832,271.39	-1,495,765.46	33.32
REMUNERACIONES AL PERSONAL DE CARACTER TRANSITORIO	76,824,740.63	29,995,101.53	34,739,327.29	42,085,413.34	-4,744,225.76	45.22
Honorarios Asimilables a Salarios	25,606,140.63	9,358,860.67	9,404,055.54	16,202,085.09	-45,194.87	36.73
Sueldo Base al Personal Eventual	50,347,650.00	20,338,510.19	25,064,407.75	25,283,242.25	-4,725,897.56	49.78
Retribuciones por Servicios de Caracter Social	870,950.00	297,730.67	270,864.00	600,086.00	26,866.67	31.10
REMUNERACIONES ADICIONALES Y ESPECIALES	221,361,436.04	47,367,293.00	44,321,852.23	177,039,583.81	3,045,440.77	20.02
Prima Vacacional, Dominical y Gratificación de Fin de Año	84,199,147.86	1,117,690.29	423,896.64	83,775,251.22	693,793.65	0.50
Horas Extraordinarias	16,362,725.83	5,406,525.02	4,112,941.84	12,249,783.99	1,293,583.18	25.14
Compensaciones	120,799,562.35	40,843,077.69	39,785,013.75	81,014,548.60	1,058,063.94	32.93
SEGURIDAD SOCIAL	116,213,756.24	40,663,797.32	36,642,244.23	79,571,512.01	4,021,553.09	31.53
Aportaciones de Seguridad Social	70,077,990.94	24,905,769.42	24,712,380.59	45,365,610.35	193,388.83	35.26
Aportaciones al Sistema para el Retiro	35,030,128.30	11,722,811.73	11,468,906.37	23,561,221.93	253,905.36	32.74
Aportaciones para Seguros	11,105,637.00	4,035,216.17	460,957.27	10,644,679.73	3,574,258.90	4.15
OTRAS PRESTACIONES SOCIALES Y ECONOMICAS	139,543,612.88	44,331,521.70	37,097,405.11	102,446,207.77	7,234,116.59	26.58
Indemnizaciones	16,473,531.93	5,133,647.67	1,156,012.80	15,317,519.13	3,977,634.87	7.02
Prestaciones Contractuales	52,692,938.34	17,489,209.94	16,534,062.84	36,158,875.50	955,147.10	31.38
Apoyo a la Capacitación de los Servidores Públicos	2,610,466.00	642,442.00	0.00	2,610,466.00	642,442.00	0.00
Otras Prestaciones Sociales y Economicas	67,766,676.61	21,066,222.09	19,407,329.47	48,359,347.14	1,658,892.62	28.64
SERVICIOS PERSONALES	965,231,161.91	297,897,236.65	289,647,997.59	675,583,164.32	8,249,239.06	30.01
MATERIALES DE ADMINISTRACIÓN, EMISIÓN DE DOCUMENTOS Y ARTÍCULOS OFICIALES	11,258,353.96	5,362,263.27	1,143,751.43	10,114,602.53	4,218,511.84	10.16
Materiales, Útiles y Equipos Menores de Oficina	3,413,880.62	1,429,786.23	404,715.99	3,009,164.63	1,025,070.24	11.86
Materiales y Útiles de Impresión y Reproducción	1,272,095.10	788,024.73	0.00	1,272,095.10	788,024.73	0
Mats. Útiles y Equipos menores de Tecnología de Información y Comunicación	3,557,333.34	1,531,380.06	444,610.40	3,112,722.94	1,086,769.66	12.5
Material Impreso e Información Digital	480,883.29	250,875.50	152,088.00	328,795.29	98,787.50	31.63
Material de Limpieza	2,149,791.61	1,119,572.97	142,337.04	2,007,454.57	977,235.93	6.62
Material y Útiles de Enseñanza	345,370.00	203,623.78	0.00	345,370.00	203,623.78	0
Materiales para el Registro e Identificación de Bienes y Personas	39,000.00	39,000.00	0.00	39,000.00	39,000.00	0
ALIMENTOS Y UTENSILIOS	9,253,503.24	5,048,353.73	1,014,303.15	8,239,200.09	4,034,050.58	10.96
Productos Alimenticios para Personas	7,939,993.24	4,595,637.09	851,024.15	7,088,969.09	3,744,612.94	10.72
Productos Alimenticios para Animales	1,253,890.00	421,296.64	161,655.00	1,092,235.00	259,641.64	12.89
Utensilios para el Servicio de Alimentación	59,620.00	31,420.00	1,624.00	57,996.00	29,796.00	2.72
MATERIALES Y ARTICULOS DE CONSTRUCCIÓN Y REPARACIÓN	39,251,554.86	20,012,892.91	4,822,545.05	34,629,009.81	15,390,347.86	11.78
Productos Minerales No Metalicos	11,205,477.98	8,345,326.32	3,357,161.24	7,848,316.74	4,988,165.08	29.96
Cemento y Productos de Concreto	1,314,915.27	1,060,712.44	110,750.10	1,204,165.17	949,962.34	8.42
Cal, Yeso y Productos de Yeso	393,665.73	295,307.37	70,173.25	323,492.48	225,134.12	17.83
Materiales y Productos de Madera	715,299.10	267,770.02	135,580.04	579,719.06	132,189.98	18.95



MUNICIPIO DE DURANGO
ESTADO ANALÍTICO DEL EJERCICIO DEL PRESUPUESTO DE EGRESOS
Periodo Actual: ABRIL-2019

GOBIERNO CIUDADANO
DURANGO

	PRESUPUESTO ANUAL	PRESUPUESTO AL MES	EJERCIDO AL MES	POR EJERCER AL AÑO	POR EJERCER AL MES	% ANUAL DE AVANCE
Vidrio y Productos de Vidrio	71,300.00	28,833.36	26,660.00	44,640.00	2,173.36	37.39
Material Eléctrico y electrónico	12,332,395.00	4,154,306.13	35,341.09	12,297,053.91	4,118,965.04	0.29
Artículos Metálicos Para la Construcción	995,283.62	523,297.65	532,301.59	462,982.03	-9,003.94	53.48
Materiales Complementarios	21,000.00	14,250.00	3,375.02	17,624.98	10,874.98	16.07
Otros materiales y Artículos de Construcción y Reparación	12,202,218.16	5,323,089.62	351,202.72	11,851,015.44	4,971,886.90	2.88
PRODUCTOS QUÍMICOS, FARMACÉUTICOS Y DE LABORATORIO	9,611,725.02	5,794,818.74	710,682.94	8,901,042.08	5,084,135.80	7.39
Productos Químicos Básicos	1,554,399.00	528,000.00	44,706.05	1,509,692.95	483,293.95	2.88
Fertilizantes, Pesticidas y Otros Agroquímicos	1,068,241.00	378,824.00	77.56	1,068,163.44	378,746.44	0.01
Medicinas y Productos Farmacéuticos	4,958,827.93	4,061,440.00	220,777.91	4,738,050.02	3,840,662.09	4.45
Materiales, Accesorios y Suministros Médicos	1,339,235.99	528,488.99	334,676.03	1,004,559.96	193,812.96	24.99
Materiales, Accesorios y Suministros de Laboratorio	50,000.00	20,000.00	0.00	50,000.00	20,000.00	0.00
Fibras Sintéticas, Hules, Plásticos y Derivados	627,021.10	273,065.75	110,445.39	516,575.71	162,620.36	17.61
Otros Productos Químicos	14,000.00	5,000.00	0.00	14,000.00	5,000.00	0.00
COMBUSTIBLES, LUBRICANTES Y ADITIVOS	69,723,012.15	25,868,614.68	21,029,226.15	48,693,786.00	4,839,388.53	30.16
Combustibles, Lubricantes y Aditivos	69,723,012.15	25,868,614.68	21,029,226.15	48,693,786.00	4,839,388.53	30.16
VESTUARIO, BLANCOS, PRENDAS DE PROTECCIÓN Y ARTÍCULOS DEPORTIVOS	12,157,006.47	9,432,648.94	5,875.11	12,151,131.36	9,426,773.83	0.05
Vestuario y Uniformes	3,520,006.02	3,017,185.36	0.00	3,520,006.02	3,017,185.36	0.00
Prendas de Seguridad y Protección Personal	6,859,750.11	5,764,226.01	5,875.11	6,853,875.00	5,758,350.90	0.09
Artículos Deportivos	1,617,074.50	549,284.16	0.00	1,617,074.50	549,284.16	0.00
Productos Textiles	78,795.84	52,826.73	0.00	78,795.84	52,826.73	0.00
Blancos y Otros Productos Textiles	81,380.00	49,126.68	0.00	81,380.00	49,126.68	0.00
MATERIALES Y SUMINISTROS DE SEGURIDAD	10,000.00	10,000.00	0.00	10,000.00	10,000.00	0.00
Materiales de Seguridad Pública	10,000.00	10,000.00	0.00	10,000.00	10,000.00	0.00
HERRAMIENTAS, REFACCIONES Y ACCESORIOS MENORES	8,131,137.84	3,463,147.47	795,493.38	7,335,644.46	2,667,654.09	9.78
Herramientas Menores	524,885.32	255,764.44	64,503.14	460,382.18	191,261.30	12.29
Refacciones y Accesorios Menores de Edificios	562,135.23	344,550.67	39,301.84	522,833.39	305,248.83	6.99
Refacciones y Accesorios Menores de Mobiliario y Equipo de Administración	283,359.34	151,519.96	15.08	283,344.26	151,504.88	0.00
Refacciones y Accesorios Menores de Equipo de Computo y Tecnologías	409,590.19	150,550.38	14,844.67	394,745.52	135,705.71	3.62
Refacciones y Accesorios Menores de Equipo e Instrumental Médico y de Labora	165,535.00	85,000.00	0.00	165,535.00	85,000.00	0.00
Refacciones y Accesorios Menores de Eq. de Transporte	4,845,399.72	1,772,060.00	505,621.59	4,339,778.13	1,266,438.41	10.44
Refacciones y Accesorios Menores de Maquinaria y Otros Equipos	624,840.78	387,976.85	171,207.06	453,633.72	216,769.79	27.40
Refacciones y Accesorios Menores de Otros Bienes Muebles	715,392.26	315,725.17	0.00	715,392.26	315,725.17	0.00
MATERIALES Y SUMINISTROS	159,398,293.54	74,992,739.74	29,321,877.21	130,074,416.33	45,670,862.53	18.40
SERVICIOS BÁSICOS	126,658,560.97	42,408,665.96	26,690,078.42	99,968,482.55	15,718,587.54	21.07
Energía Eléctrica	113,446,978.90	37,855,254.01	22,352,867.54	91,094,111.36	15,502,386.47	19.70
Gas	4,766,492.48	1,636,031.62	1,698,946.42	3,067,546.06	-62,914.80	35.64
Agua	3,884,000.56	1,360,993.30	2,308,836.24	1,575,164.32	-947,842.94	59.44
Telefonía Tradicional	2,239,306.94	762,339.84	190,977.13	2,048,329.81	571,362.71	8.53
Telefonía Celular	525,014.99	173,750.37	48,081.00	476,933.99	125,669.37	9.16



MUNICIPIO DE DURANGO
ESTADO ANALÍTICO DEL EJERCICIO DEL PRESUPUESTO DE EGRESOS
Período Actual: ABRIL-2019

GOBIERNO CIUDADANO
DURANGO

	PRESUPUESTO ANUAL	PRESUPUESTO AL MES	EJERCIDO AL MES	POR EJERCER AL AÑO	POR EJERCER AL MES	% ANUAL DE AVANCE
Servicios de Telecomunicaciones y Satélites	10,135.99	4,234.53	0.00	10,135.99	4,234.53	0.00
Servicios de Acceso a Internet y Procesamiento de Información	1,521,424.54	510,620.68	80,897.82	1,440,526.72	429,722.86	5.32
Servicios Postales y Telegráficos	265,206.57	105,441.61	9,472.27	255,734.30	95,969.34	3.57
SERVICIOS DE ARRENDAMIENTO	113,002,456.17	54,443,559.06	16,806,494.55	96,195,961.62	37,637,064.51	14.87
Arrendamiento de Edificios	9,194,057.47	3,624,027.13	1,138,558.18	8,055,499.29	2,485,468.95	12.38
Arrendamiento de Mobiliario y Equipo de Admón, Educacional y Recreativo	22,625,692.76	10,240,057.05	2,320,000.00	20,305,692.76	7,920,057.05	10.25
Arrendamiento de Equipo de Transporte	39,704,052.02	13,506,221.08	10,292,584.50	29,411,467.52	3,213,636.58	25.92
Arrendamiento de Maquinaria, Otros Equipos y Herramientas	24,210,202.92	14,424,011.88	59,334.07	24,150,868.85	14,364,677.81	0.25
Arrendamiento de Activos Intangibles	14,705,276.00	10,086,066.92	2,970,161.46	11,735,114.54	7,115,905.46	20.20
Otros Arrendamientos	2,563,175.00	2,563,175.00	25,856.34	2,537,318.66	2,537,318.66	1.01
SERVICIOS PROFESIONALES, CIENTIFICOS, TECNICOS Y OTROS SERVICIOS	93,350,657.27	47,318,407.59	13,133,085.16	80,217,572.11	34,185,322.43	14.07
Servicios Legales de Contabilidad, Auditoria y Relacionados	3,228,562.00	1,820,562.00	139,268.67	3,089,293.33	1,681,293.33	4.31
Servicios De Diseño, Arquitectura, Ingeniería Y Actividades Relacionadas	30,000.00	24,000.00	23,900.36	6,099.64	99.64	79.67
Servicios de Consultoría Administrativa, Procesos, Técnica y en Tecnologías de	31,354,578.13	19,696,896.03	7,591,540.79	23,763,037.34	12,105,355.24	24.21
Servicios de Capacitación	7,150,142.72	4,202,838.96	135,024.00	7,015,118.72	4,067,814.96	1.89
Servicios de Investigación y Desarrollo	440,252.00	196,164.00	109,555.04	330,696.96	86,608.96	24.88
Servicios de apoyo administrativo, traducción, fotocopiado e impresión	13,193,760.79	5,106,018.72	620,890.30	12,572,870.49	4,485,128.42	4.71
Servicios De Protección Y Seguridad	760,608.16	265,610.30	96,170.70	664,437.46	169,439.60	12.64
Servicios de Vigilancia	76,472.18	55,654.76	0.00	76,472.18	55,654.76	0.00
Servicios Profesionales Científicos y Técnicos Integrales	37,116,281.29	15,950,662.82	4,416,735.30	32,699,545.99	11,533,927.52	11.90
SERVICIOS FINANCIEROS, BANCARIOS Y COMERCIALES	27,786,141.51	19,429,435.94	4,268,005.41	23,518,136.10	15,161,430.53	15.36
Servicios Financieros y Bancarios	4,644,852.00	3,023,955.32	3,670,043.98	974,808.02	-646,088.66	79.01
Servicios de Recaudación, Traslado y Custodia de Valores	1,805,835.00	600,000.00	596,801.43	1,209,033.57	3,198.57	33.05
Seguros de Responsabilidad Patrimonial y Fianzas	11,000.00	11,000.00	0.00	11,000.00	11,000.00	0.00
Seguros de Bienes Patrimoniales	20,905,050.99	15,520,736.78	0.00	20,905,050.99	15,520,736.78	0.00
Fletes y Maniobras	419,403.52	273,743.84	1,160.00	418,243.52	272,583.84	0.28
SERVICIOS DE INSTALACIÓN, REPARACIÓN, MANTENIMIENTO Y CONSERVACIÓN	210,393,953.36	71,993,813.53	45,136,865.11	165,257,088.25	26,856,948.42	21.45
Conservación y Mantenimiento Menor de Inmuebles	11,403,693.63	4,084,251.07	234,027.54	11,169,666.09	3,850,223.53	2.05
Inst. Reparación y Mito. de Mob. y Equipo de Admón, Educacional y Recreativo	230,060.59	106,452.73	0.00	230,060.59	106,452.73	0
Inst'n, Reparación y Mito. de Equipo de Computo y Tecnología de la Informaci	890,714.95	359,929.59	0.00	890,714.95	359,929.59	0
Inst. Reparación y Mito. de Equipo e Instrumental Médico y de Laboratorio	50,000.00	50,000.00	0.00	50,000.00	50,000.00	0
Reparación y Mantenimiento de Equipo de Transporte	17,474,809.05	6,595,651.06	977,263.76	16,497,545.29	5,618,387.30	5.59
Instalación, Reparación y Mito. de Maquinaria, Otros Equipos y Herramientas	5,337,283.06	2,736,164.91	232,967.00	5,104,316.06	2,503,197.91	4.36
Servicio de Limpieza y Manejo de Dehechos	174,645,390.34	57,897,955.00	43,690,656.81	130,954,733.53	14,207,298.19	25.02
Servicios De Jardinería Y Fumigación	362,001.74	163,409.17	1,950.00	360,051.74	161,459.17	0.54
SERVICIOS DE COMUNICACIÓN SOCIAL Y PUBLICIDAD	30,863,785.47	11,423,017.32	8,468,372.19	22,395,413.28	2,954,645.13	27.44
Difusión por Radio, TV y Otros Medios de Mensajes s/Prog. y Activos Gubernam	26,150,244.80	9,657,596.66	7,747,052.43	18,403,192.37	1,910,544.23	29.63
Servicios de Creatividad, Preproducción, Producción de Publicidad Excepto In	40,000.00	13,333.32	10,000.00	30,000.00	3,333.32	25.00
Servicios de la Industria Filmica del Sonido y del Video	1,051,297.73	485,751.77	247,824.43	803,473.30	237,927.34	23.57
Servicio De Creación Y Difusión De Contenido Exclusivamente A Través De Inte	3,398,226.94	1,182,319.57	396,740.00	3,001,486.94	785,579.57	11.67
Otros Servicios de Información	224,016.00	84,016.00	66,755.33	157,260.67	17,260.67	29.80
SERVICIOS DE TRASLADO Y VIATICOS	8,509,009.64	3,326,872.09	236,416.15	8,272,593.49	3,090,455.94	2.78



MUNICIPIO DE DURANGO
ESTADO ANALÍTICO DEL EJERCICIO DEL PRESUPUESTO DE EGRESOS
Período Actual: ABRIL-2019

GOBIERNO CIUDADANO
DURANGO

	PRESUPUESTO ANUAL	PRESUPUESTO AL MES	EJERCIDO AL MES	POR EJERCER AL AÑO	POR EJERCER AL MES	% ANUAL DE AVANCE
Pasajes Aéreos	3,221,828.04	1,267,663.49	197,541.15	3,024,286.89	1,070,122.34	6.13
Pasajes Terrestres	969,010.00	397,308.00	5,775.00	963,235.00	391,533.00	0.60
Viaticos en el País	3,429,702.64	1,300,676.60	33,100.00	3,396,602.64	1,267,576.60	0.97
Viáticos en el Extranjero	820,968.96	337,724.00	0.00	820,968.96	337,724.00	0.00
Otros Servicios De Traslado Y Hospedaje	67,500.00	23,500.00	0.00	67,500.00	23,500.00	0.00
SERVICIOS OFICIALES	37,617,374.86	15,758,350.07	4,410,206.28	33,207,168.58	11,348,143.79	11.72
Gastos de Ceremonial	609,383.00	205,232.00	0.00	609,383.00	205,232.00	0.00
Gastos de Orden Social y Cultural	33,188,311.17	14,125,475.02	4,389,170.80	28,799,140.37	9,736,304.22	13.23
Congresos y Convenciones	488,066.00	176,026.00	0.00	488,066.00	176,026.00	0.00
Exposiciones	140,000.00	51,836.00	0.00	140,000.00	51,836.00	0.00
Gastos de Representación	3,191,614.69	1,199,781.05	21,035.48	3,170,579.21	1,178,745.57	0.66
OTROS SERVICIOS GENERALES	19,579,195.94	9,656,317.30	3,153,565.14	16,425,630.80	6,502,752.16	16.11
Servicios Funerarios y de Cementerios	215,478.96	71,822.64	0.00	215,478.96	71,822.64	0.00
Impuestos y Derechos	3,748,801.29	1,689,272.01	627,110.48	3,121,690.81	1,062,161.53	16.73
Penas, Multas, Accesorios y Actualizaciones	23,260.00	11,086.64	0.00	23,260.00	11,086.64	0.00
Otros Gastos por Responsabilidad	1,574,144.56	1,253,241.52	1,019,114.31	555,030.25	234,127.21	64.74
Otros Servicios Generales	14,017,511.13	6,630,894.49	1,507,340.35	12,510,170.78	5,123,554.14	10.75
SERVICIOS GENERALES	667,761,135.19	275,758,438.86	122,303,088.41	545,458,046.78	153,455,350.45	18.32
BIENES MUEBLES, INMUEBLES E INTANGIBLES	14,650,000.83	4,883,334.00	562,254.59	14,087,746.24	4,321,079.41	3.84
Bien Muebles, Inmuebles e Intangibles	14,650,000.83	4,883,334.00	562,254.59	14,087,746.24	4,321,079.41	3.84
BIENES MUEBLES, INMUEBLES E INTANGIBLES	14,650,000.83	4,883,334.00	562,254.59	14,087,746.24	4,321,079.41	3.84
INVERSIÓN PÚBLICA	171,737,322.42	82,781,048.28	88,341,644.93	83,395,677.49	-5,560,596.65	51.44
Inversión Pública	171,737,322.42	82,781,048.28	88,341,644.93	83,395,677.49	-5,560,596.65	51.44
INVERSIÓN PÚBLICA	171,737,322.42	82,781,048.28	88,341,644.93	83,395,677.49	-5,560,596.65	51.44
TRANSFERENCIAS OTORGADAS A ENTIDADES PARAESTATALES NO EMPRESARIALES Y NO FINANCIERAS	106,723,287.04	36,574,432.00	22,540,129.66	84,183,157.38	14,034,302.34	21.12
Transferencias Otorgadas a Entidades Paraestatales, no Empresariales y no Financieras	106,723,287.04	36,574,432.00	22,540,129.66	84,183,157.38	14,034,302.34	21.12
SUBSIDIOS Y SUBVENCIONES	144,740,292.44	99,555,222.22	87,165,548.75	57,574,743.69	12,389,673.47	60.22
Otros Subsidios	144,740,292.44	99,555,222.22	87,165,548.75	57,574,743.69	12,389,673.47	60.22
AYUDAS SOCIALES	58,609,062.81	20,036,356.00	6,134,900.00	52,474,162.81	13,901,456.00	10.47
Ayudas Sociales a Personas	15,293,391.46	5,097,796.00	949,900.00	14,343,491.46	4,147,896.00	6.21
Becas y Otras Ayudas para Programas de Capacitación	8,000,000.00	2,666,668.00	3,999,500.00	4,000,500.00	-1,332,832.00	49.99
Ayudas Sociales a Instituciones de Enseñanza	1,320,000.00	440,000.00	0.00	1,320,000.00	440,000.00	0.00



MUNICIPIO DE DURANGO
ESTADO ANALÍTICO DEL EJERCICIO DEL PRESUPUESTO DE EGRESOS
Período Actual: ABRIL-2019

GOBIERNO CIUDADANO
DURANGO

	PRESUPUESTO ANUAL	PRESUPUESTO AL MES	EJERCIDO AL MES	POR EJERCER AL AÑO	POR EJERCER AL MES	% ANUAL DE AVANCE
Ayudas Sociales a Instituciones Sin Fines de Lucro	7,702,400.00	2,567,468.00	1,185,500.00	6,516,900.00	1,381,968.00	15.39
Ayudas Por Desastres Naturales y Otros Siniestros	26,293,271.35	9,264,424.00	0.00	26,293,271.35	9,264,424.00	0.00
PENSIONES Y JUBILACIONES	1,100,000.00	366,668.00	347,633.22	752,366.78	19,034.78	31.60
Jubilaciones	1,100,000.00	366,668.00	347,633.22	752,366.78	19,034.78	31.60
TRANSFERENCIAS, ASIGNACIONES, SUBSIDIOS Y OTRAS AYUDAS	311,172,642.29	156,532,678.22	116,188,211.63	194,984,430.66	40,344,466.59	37.34
AMORTIZACIÓN DE LA DEUDA PÚBLICA	71,234,860.00	32,611,620.00	12,134,552.70	59,100,307.30	20,477,067.30	17.03
Amortización de la Deuda Pública	71,234,860.00	32,611,620.00	12,134,552.70	59,100,307.30	20,477,067.30	17.03
INTERESES DE LA DEUDA PÚBLICA	26,528,078.49	8,842,692.00	8,957,401.18	17,570,677.31	-114,709.18	33.77
Intereses de la Deuda Interna con Instituciones de Credito	26,528,078.49	8,842,692.00	8,957,401.18	17,570,677.31	-114,709.18	33.77
DEUDA PÚBLICA	97,762,938.49	41,454,312.00	21,091,953.88	76,670,984.61	20,362,358.12	21.57
TOTAL GASTOS	2,387,711,494.67	934,299,787.75	667,457,028.24	1,720,254,466.43	266,842,759.51	27.95



MUNICIPIO DE DURANGO
DIRECCION MUNICIPAL DE ADMINISTRACIÓN Y FINANZAS



INGRESOS Y EGRESOS DEL 1o. DE ENERO AL 30 DE ABRIL DE 2019

CTA	NOMBRE	ENERO	FEBRERO	MARZO	ABRIL	ACUMULADO
INGRESOS						
4111000000	IMPUESTO SOBRE LOS INGRESOS	109,913.80	49,489.05	88,850.79	76,568.84	324,822.48
4111010001	Sobre Diversiones y Espectáculos Públicos	109,913.80	49,489.05	88,850.79	76,568.84	324,822.48
4112000000	IMPUESTOS SOBRE EL PATRIMONIO	181,491,078.95	20,710,583.23	22,953,672.43	8,262,358.62	233,417,693.23
4112010001	Impuesto del Ejercicio	173,734,878.85	17,410,303.16	18,774,445.55	4,718,730.74	214,638,358.30
4112010002	Impuesto de Ejercicios Anteriores	7,756,200.10	3,300,280.07	4,179,226.88	3,543,627.88	18,779,334.93
4113000000	IMPUESTO SOBRE LA PRODUCCION, EL CONSUMO Y LAS TRANSACC	11,666,538.37	8,380,273.53	9,153,108.30	10,859,758.23	40,059,678.43
4113010001	Sobre Actividades Comerciales y Oficios Ambulantes	270,202.80	208,837.28	286,628.23	141,451.17	907,119.48
4113040001	Sobre Traslado de Dominio de Bienes Inmuebles	11,396,335.57	8,171,436.25	8,866,480.07	10,718,307.06	39,152,558.95
4117000000	ACCESORIOS DE IMPUESTOS	3,585,608.96	1,790,150.97	2,555,361.93	2,925,081.91	10,856,203.77
4117010001	Recargos Impuestos	2,527,037.22	1,431,272.67	1,866,417.98	2,451,763.66	8,276,491.53
4117030001	Gastos de Ejecución de Impuestos	1,058,571.74	358,878.30	688,943.95	473,318.25	2,579,712.24
4110000000	IMPUESTOS	196,653,140.08	30,930,496.78	34,750,993.45	22,123,767.60	284,658,397.91
4141000000	DERECHOS POR USO, GOCE, APROVECHAMIENTO O EXPLOTACION	877,288.89	664,193.60	591,188.63	665,102.19	2,797,773.31
4141040001	Por Establecimiento de Instalaciones de Mobiliario Urbano y Publicitario en	652,329.89	423,378.10	353,170.64	275,394.96	1,704,273.59
4141060001	Por Estacionamiento de Vehículos en la Vía Pública en aquellos Lugares D	224,959.00	240,815.50	238,017.99	389,707.23	1,093,499.72
4143000000	DERECHOS POR PRESTACION DE SERVICIOS	24,216,231.46	23,792,837.84	16,949,582.12	8,239,777.96	73,198,429.38
4143010001	Por Servicio de Rastro	28,082.90	12,869.20	20,908.48	27,407.55	89,268.13
4143020001	Por la Prestación de Servicios en los Panteones Municipales	729,035.78	588,160.50	606,036.98	507,999.15	2,431,232.41
4143040001	Por Construcciones Reconstrucciones Reparaciones y Demoliciones	1,061,941.56	1,340,552.18	2,552,661.37	712,066.43	5,667,221.54
4143050001	Sobre Fraccionamientos	605,637.12	487,844.78	67,699.64	111,426.97	1,272,608.51
4143060000	Por Cooperación para Obras Públicas	296,475.32	896,124.42	623,611.19	904,718.64	2,720,929.57
4143070000	Por Servicios de Limpia y Recolectión de Desechos Industriales y Comercia	457,867.94	364,844.65	270,368.97	371,636.69	1,464,718.25
4143100001	Expedición de Licencias de Bebidas Alcohólicas	11,259,255.60	11,090,582.99	3,496,248.78	1,260,956.65	27,107,044.02
4143100003	Movimientos de Patentes de Bebidas Alcohólicas	225,680.00	322,913.98	583,107.74	503,252.65	1,634,954.37
4143100004	Expedición de Otras Licencias y Refrendos	2,168,527.77	1,289,701.02	1,235,752.30	1,125,763.44	5,819,744.53
4143110001	Por Apertura de Negocios en Horas Extraordinarias	0.00	15,911.26	0.00	0.00	15,911.26
4143140001	Por Servicios Catastrales	1,225,456.62	1,040,170.32	1,233,771.08	1,369,256.73	4,868,654.75
4143150001	Por Servicios de Certificaciones Legalizaciones y Expedición de Copias Cer	683,296.85	1,068,188.68	854,561.73	775,536.87	3,381,584.13
4143170001	Por Servicio Público de Iluminación	4,999,680.36	4,758,462.18	4,830,785.60	0.00	14,588,928.14
4143180000	Por Servicios Municipales de Salud	475,293.64	516,511.68	574,068.26	569,756.19	2,135,629.77
4144000000	ACCESORIOS DE DERECHOS	597,481.86	433,889.45	505,763.54	407,816.45	1,944,951.30
4144010001	Recargos Catastro	237,747.02	218,351.88	505,763.54	407,816.45	1,369,678.89
4144020001	Gastos de Ejecución de Derechos	359,734.84	215,537.57	0.00	0.00	575,272.41
4149000000	OTROS DERECHOS	0.00	0.00	23,635.20	18,865.60	42,500.80
4149010000	Cheques Devueltos	0.00	0.00	23,635.20	18,865.60	42,500.80
4140000000	DERECHOS	25,691,002.21	24,890,920.89	18,070,169.49	9,331,562.20	77,983,654.79
4151000000	PRODUCTOS DERIVADOS DEL USO Y APROVECHAMIENTO, DE BIENE	1,177,580.48	829,238.94	911,592.90	981,030.16	3,899,442.48
4151020000	Por Establecimiento y Empresas que Dependan del Municipio	783,580.89	509,906.64	708,520.29	483,292.00	2,485,299.82
4151030002	Por Créditos a Favor del Municipio	180,325.07	148,420.76	183,139.32	53,830.56	565,715.71
4151080001	Otros Productos que Generan Ingresos Comientes	213,674.52	170,911.54	19,933.29	443,907.60	848,426.95
4150000000	PRODUCTOS DE TIPO CORRIENTE	1,177,580.48	829,238.94	911,592.90	981,030.16	3,899,442.48
4162000000	MULTAS	4,255,683.15	4,052,329.60	4,691,933.68	3,624,709.62	16,624,656.05
4162010000	Multas	4,255,683.15	4,052,329.60	4,691,933.68	3,624,709.62	16,624,656.05
4167000000	APROVECHAMIENTOS POR APORTACIONES Y COOPERACIONES	696,499.61	501,578.50	457,662.91	495,152.18	2,150,893.20
4161030001	Donativos y Aportaciones	44,936.00	48,966.66	9,554.54	6,927.91	110,385.11
4161070001	No Especificados	651,563.61	452,611.84	433,234.37	488,224.27	2,025,634.09
4161080001	Enajenación de Bienes Muebles e Inmuebles Municipales	0.00	0.00	14,874.00	0.00	14,874.00
4160000000	APROVECHAMIENTOS DE TIPO CORRIENTE	4,952,182.76	4,553,908.10	5,149,596.59	4,119,861.80	18,775,549.25
4211010000	PARTICIPACIONES FEDERALES	0.00	85,711,403.57	101,279,842.09	81,183,551.68	268,174,797.34
4211010001	Fondo General de Participaciones	0.00	47,112,851.86	60,760,469.33	47,202,961.57	155,076,282.76
4211010002	Fondo de Fiscalización	0.00	4,790,341.15	1,757,768.82	1,757,768.82	8,305,878.79
4211010003	Fondo de Fomento Municipal	0.00	19,306,872.36	25,956,620.43	20,714,363.32	65,977,856.11
4211010004	Fondo Sobre Tenencia y Uso de Vehículos	0.00	0.00	107.26	43.76	151.02
4211010005	Impuesto Especial Sobre Productos y Servicios	0.00	1,114,286.50	1,670,486.19	1,686,371.94	4,471,144.63
4211010006	Impuesto Especial Sobre Productos y Servicios, Por Venta de Gasolina y Di	0.00	1,979,060.07	2,263,040.88	2,020,183.83	6,262,284.78
4211010007	Impuesto Sobre Automóviles Nuevos	0.00	1,064,443.73	1,081,489.28	915,393.57	3,061,326.58
4211010008	Fondo de Compensación ISAN	0.00	116,223.90	116,223.90	116,223.90	348,671.70



MUNICIPIO DE DURANGO
DIRECCION MUNICIPAL DE ADMINISTRACIÓN Y FINANZAS



INGRESOS Y EGRESOS DEL 1o. DE ENERO AL 30 DE ABRIL DE 2019

CTA	NOMBRE	ENERO	FEBRERO	MARZO	ABRIL	ACUMULADO
4211010009	Fondo Estatal	0.00	1,218,949.00	1,218,949.00	1,218,949.00	3,656,847.00
4211010010	Fondo de Impuesto Sobre la Renta	0.00	9,008,375.00	6,454,687.00	4,830,662.00	20,293,724.00
4211010011	Otros Apoyos Extraordinarios	0.00	0.00	0.00	720,629.97	720,629.97
4212000000	APORTACIONES	37,596,706.00	46,323,329.00	46,323,329.00	46,323,329.00	176,566,693.00
4212010001	Fondo Estatal Para El Fortalecimiento de los Municipios	37,596,706.00	37,596,706.00	37,596,706.00	37,596,706.00	150,386,824.00
4212010002	Fondo Estatal Para la Infraestructura Social Municipal	0.00	8,726,623.00	8,726,623.00	8,726,623.00	26,179,869.00
4213000000	CONVENIOS	2,081,574.64	16,070,908.00	238,774.82	16,113,906.20	34,505,163.66
4213000000	Convenios	2,081,574.64	16,070,908.00	238,774.82	16,113,906.20	34,505,163.66
4211000000	PARTICIPACIONES Y APORTACIONES	39,678,280.64	148,105,640.57	147,841,945.91	143,620,786.88	479,246,654.00
4000000000	SUMA TOTAL DE LOS INGRESOS	268,352,186.17	209,310,205.28	206,724,298.34	180,177,008.64	864,563,698.43



MUNICIPIO DE DURANGO
DIRECCION MUNICIPAL DE ADMINISTRACIÓN Y FINANZAS



INGRESOS Y EGRESOS DEL 1o. DE ENERO AL 30 DE ABRIL DE 2019

CTA	NOMBRE	ENERO	FEBRERO	MARZO	ABRIL	ACUMULADO
EGRESOS						
511100000	REMUNERACIONES AL PERSONAL DE CARÁCTER PERMANENTE	32,506,007.76	32,428,875.13	33,692,064.81	38,220,221.03	136,847,168.73
5111010000	Dietas	481,632.00	511,024.00	498,057.00	499,943.00	1,990,656.00
5111030000	Sueldo Base al Personal Permanente	32,024,375.76	31,917,851.13	33,194,007.81	37,720,278.03	134,856,512.73
511200000	REMUNERACIONES AL PERSONAL DE CARACTER TRANSITORIO	8,658,783.98	8,755,778.90	8,721,446.54	8,603,317.87	34,739,327.29
5112010000	Honorarios y Asimilables a Salarios	2,268,109.98	2,489,417.15	2,358,260.54	2,288,267.87	9,404,055.54
5112020000	Sueldo Base al Personal Eventual	6,304,641.00	6,225,861.75	6,317,686.00	6,216,219.00	25,064,407.75
5112030000	Retribuciones por Servicios de Carácter social	86,033.00	40,500.00	45,500.00	98,831.00	270,864.00
511300000	REMUNERACIONES ADICIONALES Y ESPECIALES	11,160,416.36	11,345,042.14	10,780,880.20	11,035,513.53	44,321,852.23
5113020000	Prima Vacacional, Dominical y Gratificación de Fin de Año	81,132.23	167,063.23	96,086.49	79,614.69	423,896.64
5113030000	Horas Extraordinarias	1,047,048.75	1,033,580.85	1,021,298.48	1,011,013.76	4,112,941.84
5113040000	Compensaciones	10,032,235.38	10,144,398.06	9,663,495.23	9,944,885.08	39,785,013.75
511400000	SEGURIDAD SOCIAL	7,073,983.79	11,870,828.11	5,865,424.76	11,832,007.57	36,642,244.23
5114010000	Aportaciones de Seguridad Social	7,073,983.79	6,311,203.31	5,111,344.98	6,215,848.51	24,712,380.59
5114030000	Aportaciones al Sistema para el Retiro	0.00	5,525,244.39	327,502.92	5,616,159.06	11,468,906.37
5114040000	Aportaciones para Seguros	0.00	34,380.41	426,576.86	0.00	460,957.27
511500000	OTRAS PRESTACIONES SOCIALES Y ECONOMICAS	9,002,988.08	9,575,854.23	8,795,827.83	9,722,734.97	37,097,405.11
5115020000	Indemnizaciones	248,857.22	840,358.29	66,797.29	0.00	1,156,012.80
5115040000	Prestaciones Contractuales	4,095,733.74	4,127,995.56	4,158,300.20	4,152,033.34	16,534,062.84
5115900000	Otras Prestaciones Sociales y Económicas	4,658,397.12	4,607,500.38	4,570,730.34	5,570,701.63	19,407,329.47
511000000	SERVICIOS PERSONALES	68,402,179.97	73,976,378.51	67,855,644.14	79,413,794.97	289,647,997.59
512100000	MATERIALES DE ADMINISTRACIÓN Y EMISIÓN DE DOCUMENTOS	239,012.82	506,575.06	66,810.87	331,352.68	1,143,751.43
5121010000	Materiales, Útiles y Equipos Menores de Oficina	57,780.23	193,422.22	4,722.87	148,790.67	404,715.99
5121040000	Materiales, Útiles y Equipos Menores de Tecnología de Información y Com	88,436.93	185,556.44	0.00	170,617.03	444,610.40
5121050000	Material Impreso e Información Digital	60,000.00	30,000.00	62,088.00	0.00	152,088.00
5121060000	Material de Limpieza	32,795.66	97,596.40	0.00	11,944.98	142,337.04
512200000	ALIMENTOS Y UTENSILIOS	41,547.00	103,658.24	517,110.46	351,987.45	1,014,303.15
5122010000	Productos Alimenticios para Personas	41,547.00	102,034.24	517,110.46	190,332.45	851,024.15
5122020000	Productos Alimenticios para Animales	0.00	0.00	0.00	161,655.00	161,655.00
5122030000	Utensilios para el Servicio de Alimentación	0.00	1,624.00	0.00	0.00	1,624.00
512400000	MATERIALES Y ARTICULOS DE CONSTRUCCIÓN Y REPARACIÓN	1,383,768.57	1,799,686.68	6,920.72	1,432,169.08	4,622,545.05
5124010000	Productos Minerales No Metálicos	1,382,963.47	1,646,445.08	0.00	327,752.69	3,357,161.24
5124020000	Cementos y Productos de Concreto	0.00	6,892.00	0.00	103,858.10	110,750.10
5124030000	Cal, Yeso y Productos de Yeso	0.00	3,700.00	3,000.00	63,473.25	70,173.25
5124040000	Madera y Productos de Madera	0.00	6,183.84	322.13	129,074.07	135,580.04
5124050000	Vidrio y Productos de Vidrio	0.00	0.00	0.00	26,660.00	26,660.00
5124060000	Material Electrico y Electronico	805.10	8,833.66	1,598.59	24,103.74	35,341.09
5124070000	Articulos Metálicos para la Construcción	0.00	47,858.95	405.95	484,036.69	532,301.59
5124080000	Materiales Complementarios	0.00	3,375.02	0.00	0.00	3,375.02
5124900000	Otros Materiales y Articulos de Construcción y Reparación	0.00	76,398.13	1,594.05	273,210.54	351,202.72
512500000	PRODUCTOS QUIMICOS, FARMACEUTICOS Y DE LABORATORIO	30,371.28	166,812.12	198,924.76	314,574.78	710,682.94
5125010000	Productos Químicos Básicos	0.00	0.00	0.00	44,706.05	44,706.05
5125020000	Fertilizantes, Pesticidas y Otros Agroquímicos	0.00	0.00	77.56	0.00	77.56
5125030000	Medicinas y Productos Farmacéuticos	23,240.18	119,298.13	0.00	78,239.60	220,777.91
5125040000	Materiales, Accesorios y Suministros Médicos	4,130.76	5,116.70	198,847.20	126,581.37	334,676.03
5125060000	Fibras Sintéticas, Hules, Plásticos y Derivados	3,000.34	42,397.29	0.00	65,047.76	110,445.39
512600000	COMBUSTIBLES, LUBRICANTES Y ADITIVOS	3,164,342.40	6,302,227.95	7,057,249.24	4,505,406.56	21,029,226.15
5126010000	Combustibles, Lubricantes y Aditivos	3,164,342.40	6,302,227.95	7,057,249.24	4,505,406.56	21,029,226.15
512700000	VESTUARIO, BLANCOS, PRENDAS DE PROTECCIÓN Y ARTICULOS DE	0.00	5,875.11	0.00	0.00	5,875.11
5127020000	Prendas de Seguridad y Protección Personal	0.00	5,875.11	0.00	0.00	5,875.11
512800000	MATERIALES Y SUMINISTROS DE SEGURIDAD	0.00	0.00	0.00	0.00	0.00
5128020000	Materiales de Seguridad Pública	0.00	0.00	0.00	0.00	0.00
512900000	HERRAMIENTAS, REFACCIONES Y ACCESORIOS MENORES	4,865.30	44,249.64	175,006.72	571,371.72	795,493.38
5129010000	Herramientas Menores	0.00	14,830.70	0.00	49,672.44	64,503.14
5129020000	Refacciones y Accesorios Menores de Edificios	0.00	4,712.80	0.00	34,589.04	39,301.84
5129030000	Refacciones y Accesorios Menores de Mobiliario y Equipo de Administración	0.00	0.00	15.08	0.00	15.08
5129040000	Refacciones y Accesorios Menores de Equipo de computo y Tecnologías de	0.00	1,450.00	1,426.46	11,968.21	14,844.67
5129060000	Refacciones y Accesorios Menores de Equipo de Transporte	4,865.30	21,976.69	64,915.87	413,863.73	505,621.59
5129080000	Refacciones y Accesorios Menores de Maquinaria y Otros Equipos	0.00	1,279.45	108,649.31	61,278.30	171,207.06
512000000	MATERIALES Y SUMINISTROS	4,863,907.37	8,929,084.80	8,022,022.77	7,506,862.27	29,321,877.21



MUNICIPIO DE DURANGO
DIRECCION MUNICIPAL DE ADMINISTRACIÓN Y FINANZAS



INGRESOS Y EGRESOS DEL 1o. DE ENERO AL 30 DE ABRIL DE 2019

CTA	NOMBRE	ENERO	FEBRERO	MARZO	ABRIL	ACUMULADO
5131000000	SERVICIOS BASICOS	8,272,264.72	7,486,862.50	9,419,699.31	1,511,251.89	26,690,078.42
5131010000	Energía eléctrica	7,816,239.00	7,131,468.54	7,405,160.00	0.00	22,352,867.54
5131020000	Gas	375,789.23	305,965.96	1,005,752.71	11,438.52	1,698,946.42
5131030000	Agua	0.00	0.00	1,000,000.00	1,308,836.24	2,308,836.24
5131040000	Telefonía Tradicional	0.00	0.00	0.00	190,977.13	190,977.13
5131050000	Telefonía Celular	0.00	48,081.00	0.00	0.00	48,081.00
5131070000	Servicios de Acceso de Internet, Redes y Procesamiento de Información	79,550.82	1,347.00	0.00	0.00	80,897.82
5131080000	Servicios Postales y Telegráficos	685.67	0.00	8,786.60	0.00	9,472.27
5132000000	SERVICIOS DE ARRENDAMIENTO	814,741.17	5,859,952.98	6,276,474.13	3,855,326.27	16,806,494.55
5132020000	Arrendamiento de Edificios	38,913.10	336,835.90	613,847.78	148,961.40	1,138,558.18
5132030000	Arrendamiento de Mobiliario y Equipo de Administración, Educacional y Rec	580,000.00	580,000.00	580,000.00	580,000.00	2,320,000.00
5132050000	Arrendamiento de Equipo de Transporte	0.00	2,109,449.62	5,082,626.35	3,100,508.53	10,292,584.50
5132060000	Arrendamiento de Maquinaria, Otros Equipos y Herramientas	59,334.07	0.00	0.00	0.00	59,334.07
5132070000	Arrendamiento de Activos Intangibles	136,494.00	2,833,667.46	0.00	0.00	2,970,161.46
5132900000	Otros Arrendamientos	0.00	0.00	0.00	25,856.34	25,856.34
5133000000	SERVICIOS PROFESIONALES, CIENTIFICOS Y TECNICOS Y OTROS SE	106,726.84	2,341,800.02	8,558,517.96	2,126,040.34	13,133,085.16
5133010000	Servicios de Legales, Contabilidad, Auditoría y Relacionados	0.00	89,501.13	20,446.25	29,321.29	139,268.67
5133020000	Servicios de Diseño, Arquitectura, Ingeniería y Actividades Relacionadas	0.00	0.00	0.00	23,900.36	23,900.36
5133030000	Servicios de Consultoría Administrativa, Procesos, Técnica y en Tecnologías	71,984.84	2,240,742.98	3,990,982.39	1,287,830.58	7,591,540.79
5133040000	Servicios de Capacitación	0.00	0.00	0.00	135,024.00	135,024.00
5133050000	Servicios de Investigación Científica y Desarrollo	0.00	0.00	74,755.04	34,800.00	109,555.04
5133060000	Servicios de Apoyo Administrativo, Traducción, Fotocopiado e Impresión	34,742.00	11,555.91	526,462.68	48,129.71	620,890.30
5133070000	Servicios de Protección y Seguridad	0.00	0.00	0.00	96,170.70	96,170.70
5133090000	Servicios Profesionales, Científicos y Técnicos Integrales	0.00	0.00	3,945,871.60	470,863.70	4,416,735.30
5134000000	SERVICIOS FINANCIEROS, BANCARIOS Y COMERCIALES	1,649,361.89	988,820.80	929,277.77	700,544.95	4,268,005.41
5134010000	Servicios Financieros y Bancarios	1,649,361.89	987,660.80	332,476.34	700,544.95	3,670,043.98
5134030000	Servicios de Recaudación, Traslado y Custodia de Valores	0.00	0.00	596,801.43	0.00	596,801.43
5134070000	Fletes y Maniobras	0.00	1,160.00	0.00	0.00	1,160.00
5135000000	SERVICIOS DE INSTALACIÓN, REPARACIÓN Y MANTENIMIENTO	25,649.57	11,789,056.24	19,378,264.26	13,943,895.04	45,136,865.11
5135010000	Conservación y Mantenimiento Menor de Inmuebles	0.00	0.00	54,896.77	179,130.77	234,027.54
5135050000	Reparación y Mantenimiento de Equipo de Transporte	25,649.57	31,326.89	235,244.52	685,042.78	977,263.76
5135070000	Instalación, Reparación y Mnto. De Maquinaria, Otros Equipos y Herramientas	0.00	22,141.74	61,123.30	149,701.96	232,967.00
5135080000	Servicios de Limpieza y Manejo de Desechos	0.00	11,734,897.61	19,026,999.67	12,928,759.53	43,690,656.81
5135090000	Servicios de Jardinería y Fumigación	0.00	690.00	0.00	1,260.00	1,950.00
5136000000	SERVICIOS DE COMUNICACIÓN SOCIAL Y PUBLICIDAD	0.00	3,282,005.34	4,566,530.24	619,836.61	8,468,372.19
5136010000	Difusión por Radio, Televisión y Otros medios de Mensajes Sobre Programas	0.00	2,900,561.03	4,244,054.79	602,436.61	7,747,052.43
5136030001	Servicios de Creatividad, Preproducción y Producción de Publicidad Excepto	0.00	3,638.23	6,361.77	0.00	10,000.00
5136050000	Servicios de la Industria Filmica del Sonido y del Video	0.00	79,382.75	168,441.68	0.00	247,824.43
5136060000	Servicio de Creación y Difusión de Contenido a Traves de Internet	0.00	277,840.00	101,500.00	17,400.00	396,740.00
5136900000	Otros Servicios de Información	0.00	20,583.33	46,172.00	0.00	66,755.33
5137000000	SERVICIOS DE TRASLADO Y VIATICOS	13,852.09	0.00	222,564.06	0.00	236,416.15
5137010000	Pasajes Aereos	13,852.09	0.00	183,689.06	0.00	197,541.15
5137020000	Pasajes Terrestres	0.00	0.00	5,775.00	0.00	5,775.00
5137050000	Viáticos en el País	0.00	0.00	33,100.00	0.00	33,100.00
5138000000	SERVICIOS OFICIALES	130,435.30	556,919.49	2,404,444.19	1,318,407.30	4,410,206.28
5138020000	Gastos de Orden Social y Cultural	130,435.30	551,778.57	2,401,464.27	1,305,492.66	4,389,170.80
5138050000	Gastos de Representación	0.00	5,140.92	2,979.92	12,914.64	21,035.48
5139000000	OTROS SERVICIOS GENERALES	493,053.54	1,562,530.95	725,883.74	372,096.91	3,153,565.14
5139020000	Impuestos y Derechos	202,987.02	227,993.56	196,129.90	0.00	627,110.48
5139060000	Otros Gastos por Responsabilidades	30,000.00	899,767.44	30,000.00	59,346.87	1,019,114.31
5139900000	Otros Servicios Generales.	260,066.52	434,769.95	499,753.84	312,750.04	1,507,340.35
5130000000	SERVICIOS GENERALES	11,506,085.12	33,867,948.32	52,481,655.66	24,447,399.31	122,303,088.41
5212010000	TRANSFERENCIAS OTORGADAS A ENTIDADES PARAESTATALES	5,420,518.67	7,677,812.27	7,790,978.89	1,650,819.83	22,540,129.66
5212020000	Transferencias Otorgadas a Entidades Paraestatales	5,420,518.67	7,677,812.27	7,790,978.89	1,650,819.83	22,540,129.66
5230000000	SUBSIDIOS Y SUBVENCIONES	55,406,792.92	12,683,687.23	10,434,726.39	8,640,342.21	87,165,548.75
5231900000	Otros subsidios	55,406,792.92	12,683,687.23	10,434,726.39	8,640,342.21	87,165,548.75
5241000000	AYUDAS SOCIALES	0.00	316,500.00	5,438,400.00	380,000.00	6,134,900.00
5241010000	Ayudas Sociales a Personas	0.00	316,500.00	453,400.00	180,000.00	949,900.00
5242020000	Becas y Otras Ayudas para Programas de Capacitación	0.00	0.00	3,999,500.00	0.00	3,999,500.00
5243030000	Ayudas Sociales a Instituciones sin Fines de Lucro	0.00	0.00	985,500.00	200,000.00	1,185,500.00
5259000000	OTRAS PENSIONES Y JUBILACIONES	80,775.90	84,252.23	83,996.28	98,608.81	347,633.22
5259010000	Otras Pensiones y Jubilaciones	80,775.90	84,252.23	83,996.28	98,608.81	347,633.22



MUNICIPIO DE DURANGO
DIRECCION MUNICIPAL DE ADMINISTRACIÓN Y FINANZAS

Gobierno Ciudadano
DURANGO

INGRESOS Y EGRESOS DEL 1o. DE ENERO AL 30 DE ABRIL DE 2019

CTA	NOMBRE	ENERO	FEBRERO	MARZO	ABRIL	ACUMULADO
5200000000	TRANSFERENCIAS, ASIGNACIONES, SUBSIDIOS Y OTRAS AYUDAS	60,908,087.49	20,762,251.73	23,748,101.56	10,769,770.85	116,188,211.63
5411000000	INTERESES DE LA DEUDA PÚBLICA	0.00	3,132,832.68	2,800,172.75	3,024,395.75	8,957,401.18
5411010000	Intereses de la Deuda Interna con Instituciones de Crédito	0.00	3,132,832.68	2,800,172.75	3,024,395.75	8,957,401.18
5410000000	INTERESES COMISIONES Y OTROS GASTOS DE LA DEUDA PÚBLICA	0.00	3,132,832.68	2,800,172.75		8,957,401.18
5000000000	SUMA TOTAL DE EGRESOS	145,680,259.95	140,668,496.04	154,907,596.88	125,162,223.15	566,418,576.02



MUNICIPIO DE DURANGO
DIRECCIÓN MUNICIPAL DE ADMINISTRACIÓN Y FINANZAS
ESTADOS DE SITUACIÓN FINANCIERA 2019
CONSOLIDADO

GOBIERNO CIUDADANO
DURANGO

NOMBRE	ENERO	FEBRERO	MARZO	ABRIL
ACTIVO CIRCULANTE	208,228,406.66	229,985,510.91	266,361,372.66	305,615,391.21
EFFECTIVO Y EQUIVALENTE DE EFFECTIVO	188,228,169.86	169,102,977.79	193,986,773.88	242,789,419.12
EFFECTIVO	0.00	0.00	0.00	303,000.00
BANCOS TESORERIA	152,371,100.30	129,454,044.66	160,041,540.21	212,886,715.29
DEPOSITOS EN FONDOS DE TERCEROS	35,857,069.56	39,648,933.13	33,945,233.67	29,599,703.83
EFFECTIVO O EQUIVALENTES DE EFFECTIVO A RECIBIR	18,732,232.52	57,688,253.29	68,114,865.18	56,336,511.98
INVERSIONES FINANCIERAS	226,035.86	33,227,410.34	45,202,188.81	32,811,526.02
CUENTAS POR COBRAR A CORTO PLAZO	0.00	9,008,375.00	9,008,375.00	9,008,375.00
DEUDORES DIVERSOS	15,700,459.80	12,511,252.81	10,973,841.91	11,630,052.22
PRESTAMOS OTORGADOS	2,805,736.86	2,941,215.14	2,930,459.46	2,886,558.74
OTROS DEUDORES DIVERSOS	0.00	0.00	0.00	0.00
DERECHOS A RECIBIR BIENES O SERVICIOS	1,268,004.28	3,194,279.83	4,259,733.60	6,489,460.11
ANTICIPO A CORTO PLAZO	1,268,004.28	3,194,279.83	4,259,733.60	6,489,460.11
OTROS DERECHOS A RECIBIR BIENES O SERVICIOS	0.00	0.00	0.00	0.00
ALMACENES	0.00	0.00	0.00	0.00
ALMACENES DE MATERIALES Y SUMINISTROS DE CONSUMO	0.00	0.00	0.00	0.00
OTROS ACTIVOS CIRCULANTES	0.00	0.00	0.00	0.00
ACTIVO NO CIRCULANTE	2,358,533,095.62	2,381,604,696.62	2,413,012,053.96	2,435,099,687.99
BIENES INMUEBLES	2,340,433,920.23	2,363,070,495.03	2,394,348,011.40	2,416,285,645.43
TERRENOS	1,800,377,624.26	1,800,377,624.26	1,800,377,624.26	1,800,377,624.26
VIVIENDA	0.00	0.00	0.00	0.00
EDIFICIOS NO RESIDENCIALES	315,821,881.24	494,339,049.45	496,676,049.64	496,676,049.64
INFRAESTRUCTURA	224,234,414.73	68,353,821.32	97,294,337.50	119,231,971.53
CONSTRUCCIONES EN PROCESO EN BIENES DE DOMINIO PUBLICO	0.00	0.00	0.00	0.00
CONSTRUCCIONES EN PROCESO EN BIENES PROPIOS	0.00	0.00	0.00	0.00
ACCIONES DE FOMENTO	0.00	0.00	0.00	0.00
BIENES MUEBLES	323,091,304.92	323,526,331.32	323,656,172.09	323,656,172.09
MOBILIARIO Y EQUIPO DE ADMINISTRACION	65,983,952.91	66,057,276.51	66,148,605.28	66,148,605.28
MOBILIARIO Y EQUIPO EDUCACIONAL Y RECREATIVO	6,672,134.10	6,672,134.10	6,672,134.10	6,672,134.10
EQUIPO E INSTRUMENTAL MEDICO Y DE LABORATORIO	4,023,554.18	4,306,490.42	4,306,490.42	4,306,490.42
EQUIPO DE TRANSPORTE	184,256,744.99	184,303,808.75	184,303,808.75	184,303,808.75
EQUIPO DE DEFENSA Y SEGURIDAD	2,992,414.94	2,992,414.94	2,992,414.94	2,992,414.94
MAQUINARIA, OTROS EQUIPOS Y HERRAMIENTAS	55,831,906.30	55,863,609.10	55,902,121.10	55,902,121.10
BIENES ARTISTICOS	1,799,987.50	1,799,987.50	1,799,987.50	1,799,987.50
ACTIVOS BIOLOGICOS	1,530,610.00	1,530,610.00	1,530,610.00	1,530,610.00
ACTIVOS INTANGIBLES	64,196,271.62	64,196,271.62	64,196,271.62	64,196,271.62
SOFTWARE	53,066,659.29	53,066,659.29	53,066,659.29	53,066,659.29
LICENCIAS	11,129,612.33	11,129,612.33	11,129,612.33	11,129,612.33
ESTIMACIONES, DEPRECIACIONES, DETERIOROS, OBSOLENCIA Y AMORTIZACIONES	-369,493,401.15	-369,493,401.15	-369,493,401.15	-369,493,401.15
DEPRECIACION DETERIORO Y AMORTIZACION ACUMULADA DE BIENES MUEBLES E INMUEBLES	-369,493,401.15	-369,493,401.15	-369,493,401.15	-369,493,401.15
ACTIVOS DIFERIDOS	305,000.00	305,000.00	305,000.00	455,000.00
EJECUCION DE PROYECTOS PRODUCTIVOS	305,000.00	305,000.00	305,000.00	455,000.00
TOTAL ACTIVO	2,566,761,502.28	2,611,590,207.73	2,679,373,426.62	2,740,715,079.20
PASIVO CIRCULANTE	130,184,474.56	104,902,884.64	124,900,853.78	131,310,023.31
CUENTAS POR PAGAR A CORTO PLAZO	103,949,614.56	88,720,212.19	110,831,511.34	117,486,750.63
SERVICIOS PERSONALES	901,665.59	0.00	0.00	0.00
PROVEEDORES	12,428,424.80	15,369,966.32	35,133,538.39	33,163,400.68
OTRAS DEUDAS POR PAGAR	0.00	0.00	0.00	0.00
CONTRATISTAS POR OBRAS PUBLICAS	7,295,980.12	3,202,511.47	1,150,340.01	1,150,340.01
TRANSFERENCIAS OTORGADAS	0.00	0.00	0.00	0.00
RETENCIONES Y CONTRIBUCIONES POR PAGAR A CORTO PLAZO	22,468,545.90	27,861,016.34	27,727,034.77	29,743,789.65
DEVOLUCIONES DE CONTRIBUCIONES POR PAGAR A CORTO PLAZO	135,766.78	103,191.78	95,082.78	154,612.76
FONDOS ROTATORIOS POR COMPROBAR A CORTO PLAZO	532,923.17	470,689.26	1,634,155.26	3,060,854.65
PRESTAMOS RECIBIDOS A CORTO PLAZO	50,050,000.00	33,383,333.33	33,383,333.33	41,383,333.33
OTRAS CUENTAS POR PAGAR A CORTO PLAZO	10,136,308.20	8,329,503.69	11,708,026.80	8,830,419.55
PORCION A CORTO PLAZO DE LA DEUDA PUBLICA A CORTO PLAZO	26,234,860.00	16,182,672.45	14,069,342.44	13,823,272.68
DEUDA PUBLICA INTERNA	26,234,860.00	16,182,672.45	14,069,342.44	13,823,272.68
OTROS PASIVOS DIFERIDOS A CORTO PLAZO	0.00	0.00	0.00	0.00
PASIVO NO CIRCULANTE	353,001,048.69	354,647,522.68	353,001,048.69	353,001,048.69
CUENTAS POR PAGAR A LARGO PLAZO	0.00	0.00	0.00	0.00
PROVEEDORES	0.00	0.00	0.00	0.00
CONTRATISTAS POR OBRAS PUBLICAS	0.00	0.00	0.00	0.00
OTROS DOCUMENTOS POR PAGAR A LARGO PLAZO	3,160,234.06	4,806,708.05	3,160,234.06	3,160,234.06
OTROS DOCUMENTOS POR PAGAR A LARGO PLAZO (CONVENIOS)	3,160,234.06	4,806,708.05	3,160,234.06	3,160,234.06
DEUDA PUBLICA A LARGO PLAZO	349,840,814.63	349,840,814.63	349,840,814.63	349,840,814.63
DEUDA PUBLICA INTERNA	349,840,814.63	349,840,814.63	349,840,814.63	349,840,814.63
OTROS PASIVOS A LARGO PLAZO	0.00	0.00	0.00	0.00
TOTAL PASIVO	483,185,523.25	459,550,407.32	477,901,902.47	484,311,072.00



MUNICIPIO DE DURANGO
DIRECCIÓN MUNICIPAL DE ADMINISTRACIÓN Y FINANZAS
ESTADOS DE SITUACIÓN FINANCIERA 2019
CONSOLIDADO

GOBIERNO CIUDADANO
DURANGO

NOMBRE	ENERO	FEBRERO	MARZO	ABRIL
HACIENDA PÚBLICA / PATRIMONIO	2,083,575,979.03	2,152,039,800.41	2,201,471,524.15	2,256,404,007.20
HACIENDA PÚBLICA / PATRIMONIO CONTRIBUIDO	1,535,466,796.79	1,535,466,796.79	1,535,466,796.79	1,535,466,796.79
DONACIONES DE CAPITAL	1,535,466,796.79	1,535,466,796.79	1,535,466,796.79	1,535,466,796.79
ACTUALIZACIONES DEL LA HACIENDA PÚBLICA/PATRIMONIO	0.00	0.00	0.00	0.00
HACIENDA PÚBLICA / PATRIMONIO GENERADO	548,109,182.24	616,573,003.62	666,004,727.36	720,937,210.41
PATRIMONIO ACUMULADO	425,437,256.02	425,259,368.16	422,874,390.44	422,792,088.00
RESULTADO DEL EJERCICIO AHORRO / DESAHORRO	122,671,926.22	191,313,635.46	243,130,336.92	298,145,122.41
TOTAL PASIVO MAS HACIENDA PÚBLICA/PATRIMONIO	2,566,761,502.28	2,611,590,207.73	2,679,373,426.62	2,740,715,079.20



MUNICIPIO DE DURANGO
DIRECCIÓN MUNICIPAL DE ADMINISTRACIÓN Y FINANZAS
ESTADOS DE SITUACIÓN FINANCIERA 2019
FONDO DE FORTALECIMIENTO MUNICIPAL

GOBIERNO CIUDADANO
DURANGO

NOMBRE	ENERO	FEBRERO	MARZO	ABRIL
ACTIVO CIRCULANTE	37,554,290.92	33,469,915.30	32,179,659.82	37,193,556.20
EFFECTIVO Y EQUIVALENTE DE EFFECTIVO	37,560,633.58	33,467,968.47	32,191,614.64	37,222,222.80
EFFECTIVO	0.00	0.00	0.00	0.00
BANCOS TESORERIA	37,560,633.58	33,467,968.47	32,191,614.64	37,222,222.80
DEPOSITOS EN FONDOS DE TERCEROS	0.00	0.00	0.00	0.00
EFFECTIVO O EQUIVALENTES DE EFFECTIVO A RECIBIR	-6,342.66	1,946.83	-11,954.82	-28,666.60
INVERSIONES FINANCIERAS	0.00	0.00	0.00	0.00
CUENTAS POR COBRAR A CORTO PLAZO	0.00	0.00	0.00	0.00
DEUDORES DIVERSOS	-1,724.86	-2,194.57	-7,607.22	-15,079.20
PRESTAMOS OTORGADOS	-4,617.80	4,141.40	-4,347.60	-13,587.40
OTROS DEUDORES DIVERSOS	0.00	0.00	0.00	0.00
DERECHOS A RECIBIR BIENES O SERVICIOS	0.00	0.00	0.00	0.00
ANTICIPO A CORTO PLAZO	0.00	0.00	0.00	0.00
OTROS DERECHOS A RECIBIR BIENES O SERVICIOS	0.00	0.00	0.00	0.00
ALMACENES	0.00	0.00	0.00	0.00
ALMACENES DE MATERIALES Y SUMINISTROS DE CONSUMO	0.00	0.00	0.00	0.00
OTROS ACTIVOS CIRCULANTES	0.00	0.00	0.00	0.00
ACTIVO NO CIRCULANTE	0.00	0.00	0.00	0.00
BIENES INMUEBLES	0.00	0.00	0.00	0.00
TERRENOS	0.00	0.00	0.00	0.00
VIVIENDA	0.00	0.00	0.00	0.00
EDIFICIOS NO RESIDENCIALES	0.00	0.00	0.00	0.00
INFRAESTRUCTURA	0.00	0.00	0.00	0.00
CONSTRUCCIONES EN PROCESO EN BIENES DE DOMINIO PUBLICO	0.00	0.00	0.00	0.00
CONSTRUCCIONES EN PROCESO EN BIENES PROPIOS	0.00	0.00	0.00	0.00
ACCIONES DE FOMENTO	0.00	0.00	0.00	0.00
BIENES MUEBLES	0.00	0.00	0.00	0.00
MOBILIARIO Y EQUIPO DE ADMINISTRACION	0.00	0.00	0.00	0.00
MOBILIARIO Y EQUIPO EDUCACIONAL Y RECREATIVO	0.00	0.00	0.00	0.00
EQUIPO E INSTRUMENTAL MEDICO Y DE LABORATORIO	0.00	0.00	0.00	0.00
EQUIPO DE TRANSPORTE	0.00	0.00	0.00	0.00
EQUIPO DE DEFENSA Y SEGURIDAD	0.00	0.00	0.00	0.00
MAQUINARIA, OTROS EQUIPOS Y HERRAMIENTAS	0.00	0.00	0.00	0.00
BIENES ARTISTICOS	0.00	0.00	0.00	0.00
ACTIVOS BIOLÓGICOS	0.00	0.00	0.00	0.00
ACTIVOS INTANGIBLES	0.00	0.00	0.00	0.00
SOFTWARE	0.00	0.00	0.00	0.00
LICENCIAS	0.00	0.00	0.00	0.00
DEPRECIACION ACUMULADA DE BIENES MUEBLES E INMUEBLES	0.00	0.00	0.00	0.00
DEPRECIACION DETERIORO Y AMORTIZACION ACUMULADA DE BIENES MUEBLES E INMUEBLES	0.00	0.00	0.00	0.00
ACTIVOS DIFERIDOS	0.00	0.00	0.00	0.00
EJECUCION DE PROYECTOS PRODUCTIVOS	0.00	0.00	0.00	0.00
TOTAL ACTIVO	37,554,290.92	33,469,915.30	32,179,659.82	37,193,556.20
PASIVO CIRCULANTE	17,770,049.00	14,059,786.93	16,436,831.57	24,293,214.54
CUENTAS POR PAGAR A CORTO PLAZO	17,770,049.00	14,059,786.93	16,436,831.57	24,293,214.54
SERVICIOS PERSONALES	12,140,148.98	5,168,234.04	23,120.05	4,502,380.73
PROVEEDORES	0.00	0.00	4,191,147.38	4,191,147.38
OTRAS DEUDAS POR PAGAR	0.00	0.00	0.00	0.00
CONTRATISTAS POR OBRAS PUBLICAS	0.00	0.00	0.00	0.00
TRANSFERENCIAS OTORGADAS	0.00	0.00	0.00	0.00
RETENCIONES Y CONTRIBUCIONES POR PAGAR A CORTO PLAZO	0.00	8,111,099.70	11,080,896.72	14,101,479.66
DEVOLUCIONES DE CONTRIBUCIONES POR PAGAR A CORTO PLAZO	0.00	0.00	0.00	0.00
FONDOS ROTATORIOS POR COMPROBAR A CORTO PLAZO	363,608.59	732,872.93	1,103,467.10	1,498,206.77
PRESTAMOS RECIBIDOS A CORTO PLAZO	0.00	0.00	0.00	0.00
OTRAS CUENTAS POR PAGAR A CORTO PLAZO	5,266,291.43	27,580.26	38,200.32	0.00
PORCION A CORTO PLAZO DE LA DEUDA PUBLICA A LARGO PLAZO	0.00	0.00	0.00	0.00
DEUDA PUBLICA INTERNA	0.00	0.00	0.00	0.00
OTROS PASIVOS DIFERIDOS A CORTO PLAZO	0.00	0.00	0.00	0.00
PASIVO NO CIRCULANTE	0.00	0.00	0.00	0.00
CUENTAS POR PAGAR A LARGO PLAZO	0.00	0.00	0.00	0.00
PROVEEDORES	0.00	0.00	0.00	0.00
CONTRATISTAS POR OBRAS PUBLICAS	0.00	0.00	0.00	0.00
OTROS DOCUMENTOS POR PAGAR A LARGO PLAZO	0.00	0.00	0.00	0.00
OTROS DOCUMENTOS POR PAGAR A LARGO PLAZO (CONVENIOS)	0.00	0.00	0.00	0.00
DEUDA PUBLICA A LARGO PLAZO	0.00	0.00	0.00	0.00
DEUDA PUBLICA INTERNA	0.00	0.00	0.00	0.00
OTROS PASIVOS A LARGO PLAZO	0.00	0.00	0.00	0.00
TOTAL PASIVO	17,770,049.00	14,059,786.93	16,436,831.57	24,293,214.54



MUNICIPIO DE DURANGO
DIRECCIÓN MUNICIPAL DE ADMINISTRACIÓN Y FINANZAS
ESTADOS DE SITUACIÓN FINANCIERA 2019
FONDO DE FORTALECIMIENTO MUNICIPAL

GOBIERNO CIUDADANO
DURANGO

NOMBRE	ENERO	FEBRERO	MARZO	ABRIL
HACIENDA PÚBLICA / PATRIMONIO	22,458,171.05	33,817,480.11	18,419,663.80	15,581,240.36
HACIENDA PÚBLICA / PATRIMONIO CONTRIBUIDO	0.00	0.00	0.00	0.00
DONACIONES DE CAPITAL	0.00	0.00	0.00	0.00
ACTUALIZACIONES DEL LA HACIENDA PUBLICA/PATRIMONIO	0.00	0.00	0.00	0.00
HACIENDA PÚBLICA / PATRIMONIO GENERADO	22,458,171.05	33,817,480.11	18,419,663.80	15,581,240.36
PATRIMONIO ACUMULADO	2,673,929.13	2,673,929.13	2,673,929.13	2,673,929.13
RESULTADO DEL EJERCICIO AHORRO / DESAHORRO	19,784,241.92	31,143,550.98	15,745,734.67	12,907,311.23
TOTAL PASIVO MAS HACIENDA PUBLICA/PATRIMONIO	40,228,220.05	47,877,267.04	34,856,495.37	39,874,454.90



MUNICIPIO DE DURANGO
DIRECCIÓN MUNICIPAL DE ADMINISTRACIÓN Y FINANZAS
ESTADOS DE SITUACIÓN FINANCIERA 2019
FONDO DE INFRAESTRUCTURA MUNICIPAL 2018

GOBIERNO CIUDADANO
DURANGO

NOMBRE	ENERO	FEBRERO	MARZO	ABRIL
ACTIVO CIRCULANTE	2,000,425.41	655,404.72	0.00	0.00
EFFECTIVO Y EQUIVALENTE DE EFFECTIVO	2,000,425.41	655,404.72	0.00	0.00
EFFECTIVO	0.00	0.00	0.00	0.00
BANCOS TESORERIA	2,000,425.41	655,404.72	0.00	0.00
DEPOSITOS EN FONDOS DE TERCEROS	0.00	0.00	0.00	0.00
EFFECTIVO O EQUIVALENTES DE EFFECTIVO A RECIBIR	0.00	0.00	0.00	0.00
INVERSIONES FINANCIERAS	0.00	0.00	0.00	0.00
CUENTAS POR COBRAR A CORTO PLAZO	0.00	0.00	0.00	0.00
DEUDORES DIVERSOS	0.00	0.00	0.00	0.00
PRESTAMOS OTORGADOS	0.00	0.00	0.00	0.00
OTROS DEUDORES DIVERSOS	0.00	0.00	0.00	0.00
DERECHOS A RECIBIR BIENES O SERVICIOS	0.00	0.00	0.00	0.00
ANTICIPO A CORTO PLAZO	0.00	0.00	0.00	0.00
OTROS DERECHOS A RECIBIR BIENES O SERVICIOS	0.00	0.00	0.00	0.00
ALMACENES	0.00	0.00	0.00	0.00
ALMACENES DE MATERIALES Y SUMINISTROS DE CONSUMO	0.00	0.00	0.00	0.00
OTROS ACTIVOS CIRCULANTES	0.00	0.00	0.00	0.00
ACTIVO NO CIRCULANTE	0.00	0.00	0.00	0.00
BIENES INMUEBLES	0.00	0.00	0.00	0.00
TERRENOS	0.00	0.00	0.00	0.00
VIVIENDA	0.00	0.00	0.00	0.00
EDIFICIOS NO RESIDENCIALES	0.00	0.00	0.00	0.00
INFRAESTRUCTURA	0.00	0.00	0.00	0.00
CONSTRUCCIONES EN PROCESO EN BIENES DE DOMINIO PUBLICO	0.00	0.00	0.00	0.00
CONSTRUCCIONES EN PROCESO EN BIENES PROPIOS	0.00	0.00	0.00	0.00
ACCIONES DE FOMENTO	0.00	0.00	0.00	0.00
BIENES MUEBLES	0.00	0.00	0.00	0.00
MOBILIARIO Y EQUIPO DE ADMINISTRACION	0.00	0.00	0.00	0.00
MOBILIARIO Y EQUIPO EDUCACIONAL Y RECREATIVO	0.00	0.00	0.00	0.00
EQUIPO E INSTRUMENTAL MEDICO Y DE LABORATORIO	0.00	0.00	0.00	0.00
EQUIPO DE TRANSPORTE	0.00	0.00	0.00	0.00
EQUIPO DE DEFENSA Y SEGURIDAD	0.00	0.00	0.00	0.00
MAQUINARIA, OTROS EQUIPOS Y HERRAMIENTAS	0.00	0.00	0.00	0.00
BIENES ARTISTICOS	0.00	0.00	0.00	0.00
ACTIVOS BIOLÓGICOS	0.00	0.00	0.00	0.00
ACTIVOS INTANGIBLES	0.00	0.00	0.00	0.00
SOFTWARE	0.00	0.00	0.00	0.00
LICENCIAS	0.00	0.00	0.00	0.00
DEPRECIACION ACUMULADA DE BIENES MUEBLES E INMUEBLES	0.00	0.00	0.00	0.00
DEPRECIACION DETERIORO Y AMORTIZACION ACUMULADA DE BIENES MUEBLES E INMUEBLES	0.00	0.00	0.00	0.00
ACTIVOS DIFERIDOS	0.00	0.00	0.00	0.00
EJECUCION DE PROYECTOS PRODUCTIVOS	0.00	0.00	0.00	0.00
TOTAL ACTIVO	2,000,425.41	655,404.72	0.00	0.00
PASIVO CIRCULANTE	2,000,433.17	693,813.13	38,674.15	38,674.15
CUENTAS POR PAGAR A CORTO PLAZO	2,000,433.17	693,813.13	38,674.15	38,674.15
SERVICIOS PERSONALES	0.00	0.00	0.00	0.00
PROVEEDORES	0.00	0.00	0.00	0.00
OTRAS DEUDAS POR PAGAR	0.00	0.00	0.00	0.00
CONTRATISTAS POR OBRAS PÚBLICAS	1,855,862.55	655,138.98	0.00	0.00
TRANSFERENCIAS OTORGADAS	0.00	0.00	0.00	0.00
RETENCIONES Y CONTRIBUCIONES POR PAGAR A CORTO PLAZO	144,570.62	38,674.15	38,674.15	38,674.15
DEVOLUCIONES DE CONTRIBUCIONES POR PAGAR A CORTO PLAZO	0.00	0.00	0.00	0.00
FONDOS ROTATORIOS POR COMPROBAR A CORTO PLAZO	0.00	0.00	0.00	0.00
PRESTAMOS RECIBIDOS A CORTO PLAZO	0.00	0.00	0.00	0.00
OTRAS CUENTAS POR PAGAR A CORTO PLAZO	0.00	0.00	0.00	0.00
PORCION A CORTO PLAZO DE LA DEUDA PUBLICA A LARGO PLAZO	0.00	0.00	0.00	0.00
DEUDA PUBLICA INTERNA	0.00	0.00	0.00	0.00
OTROS PASIVOS DIFERIDOS A CORTO PLAZO	0.00	0.00	0.00	0.00
PASIVO NO CIRCULANTE	0.00	0.00	0.00	0.00
CUENTAS POR PAGAR A LARGO PLAZO	0.00	0.00	0.00	0.00
PROVEEDORES	0.00	0.00	0.00	0.00
CONTRATISTAS POR OBRAS PÚBLICAS	0.00	0.00	0.00	0.00
OTROS DOCUMENTOS POR PAGAR A LARGO PLAZO	0.00	0.00	0.00	0.00
OTROS DOCUMENTOS POR PAGAR A LARGO PLAZO (CONVENIOS)	0.00	0.00	0.00	0.00
DEUDA PÚBLICA A LARGO PLAZO	0.00	0.00	0.00	0.00
DEUDA PÚBLICA INTERNA	0.00	0.00	0.00	0.00
OTROS PASIVOS A LARGO PLAZO	0.00	0.00	0.00	0.00
TOTAL PASIVO	2,000,433.17	693,813.13	38,674.15	38,674.15



MUNICIPIO DE DURANGO
DIRECCIÓN MUNICIPAL DE ADMINISTRACIÓN Y FINANZAS
ESTADOS DE SITUACIÓN FINANCIERA 2019
FONDO DE INFRAESTRUCTURA MUNICIPAL 2018

GOBIERNO CIUDADANO
DURANGO

NOMBRE	ENERO	FEBRERO	MARZO	ABRIL
HACIENDA PÚBLICA / PATRIMONIO	-7.76	-38,408.41	-38,674.15	-38,674.15
HACIENDA PÚBLICA / PATRIMONIO CONTRIBUIDO	0.00	0.00	0.00	0.00
DONACIONES DE CAPITAL	0.00	0.00	0.00	0.00
ACTUALIZACIONES DEL LA HACIENDA PÚBLICA/PATRIMONIO	0.00	0.00	0.00	0.00
HACIENDA PÚBLICA / PATRIMONIO GENERADO	-7.76	-38,408.41	-38,674.15	-38,674.15
PATRIMONIO ACUMULADO	-605.60	-39,279.75	-38,674.15	-37,768.01
RESULTADO DEL EJERCICIO AHORRO / DESAHORRO	597.84	871.34	0.00	-906.14
TOTAL PASIVO MAS HACIENDA PÚBLICA/PATRIMONIO	2,000,425.41	655,404.72	0.00	0.00



MUNICIPIO DE DURANGO
DIRECCIÓN MUNICIPAL DE ADMINISTRACIÓN Y FINANZAS
ESTADOS DE SITUACIÓN FINANCIERA 2019
FONDO DE INFRAESTRUCTURA MUNICIPAL 2019



NOMBRE	ENERO	FEBRERO	MARZO	ABRIL
ACTIVO CIRCULANTE	0.10	4,792,381.29	5,303,329.71	7,209,920.14
EFFECTIVO Y EQUIVALENTE DE EFFECTIVO	0.10	4,727,754.29	5,238,702.71	7,145,293.14
EFFECTIVO	0.00	0.00	0.00	0.00
BANCOS TESORERIA	0.10	4,727,754.29	5,238,702.71	7,145,293.14
DEPOSITOS EN FONDOS DE TERCEROS	0.00	0.00	0.00	0.00
EFFECTIVO O EQUIVALENTES DE EFFECTIVO A RECIBIR	0.00	64,627.00	64,627.00	64,627.00
INVERSIONES FINANCIERAS	0.00	0.00	0.00	0.00
CUENTAS POR COBRAR A CORTO PLAZO	0.00	0.00	0.00	0.00
DEUDORES DIVERSOS	0.00	64,627.00	64,627.00	64,627.00
PRESTAMOS OTORGADOS	0.00	0.00	0.00	0.00
OTROS DEUDORES DIVERSOS	0.00	0.00	0.00	0.00
DERECHOS A RECIBIR BIENES O SERVICIOS	0.00	0.00	0.00	0.00
ANTICIPO A CORTO PLAZO	0.00	0.00	0.00	0.00
OTROS DERECHOS A RECIBIR BIENES O SERVICIOS	0.00	0.00	0.00	0.00
ALMACENES	0.00	0.00	0.00	0.00
ALMACENES DE MATERIALES Y SUMINISTROS DE CONSUMO	0.00	0.00	0.00	0.00
OTROS ACTIVOS CIRCULANTES	0.00	0.00	0.00	0.00
ACTIVO NO CIRCULANTE	0.00	4,000,000.00	12,217,832.00	19,054,205.71
BIENES INMUEBLES	0.00	4,000,000.00	12,217,832.00	18,904,205.71
TERRENOS	0.00	0.00	0.00	0.00
VIVIENDA	0.00	0.00	0.00	0.00
EDIFICIOS NO RESIDENCIALES	0.00	0.00	0.00	0.00
INFRAESTRUCTURA	0.00	4,000,000.00	12,217,832.00	18,904,205.71
CONSTRUCCIONES EN PROCESO EN BIENES DE DOMINIO PUBLICO	0.00	0.00	0.00	0.00
CONSTRUCCIONES EN PROCESO EN BIENES PROPIOS	0.00	0.00	0.00	0.00
ACCIONES DE FOMENTO	0.00	0.00	0.00	0.00
BIENES MUEBLES	0.00	0.00	0.00	0.00
MOBILIARIO Y EQUIPO DE ADMINISTRACION	0.00	0.00	0.00	0.00
MOBILIARIO Y EQUIPO EDUCACIONAL Y RECREATIVO	0.00	0.00	0.00	0.00
EQUIPO E INSTRUMENTAL MEDICO Y DE LABORATORIO	0.00	0.00	0.00	0.00
EQUIPO DE TRANSPORTE	0.00	0.00	0.00	0.00
EQUIPO DE DEFENSA Y SEGURIDAD	0.00	0.00	0.00	0.00
MAQUINARIA, OTROS EQUIPOS Y HERRAMIENTAS	0.00	0.00	0.00	0.00
BIENES ARTISTICOS	0.00	0.00	0.00	0.00
ACTIVOS BIOLÓGICOS	0.00	0.00	0.00	0.00
ACTIVOS INTANGIBLES	0.00	0.00	0.00	0.00
SOFTWARE	0.00	0.00	0.00	0.00
LICENCIAS	0.00	0.00	0.00	0.00
DEPRECIACION ACUMULADA DE BIENES MUEBLES E INMUEBLES	0.00	0.00	0.00	0.00
DEPRECIACION DETERIORO Y AMORTIZACION ACUMULADA DE BIENES MUEBLES E INMUEBLES	0.00	0.00	0.00	0.00
ACTIVOS DIFERIDOS	0.00	0.00	0.00	150,000.00
EJECUCION DE PROYECTOS PRODUCTIVOS	0.00	0.00	0.00	150,000.00
TOTAL ACTIVO	0.10	8,792,381.29	17,521,161.71	26,264,125.85
PASIVO CIRCULANTE	0.00	0.00	0.00	14,387.04
CUENTAS POR PAGAR A CORTO PLAZO	0.00	0.00	0.00	14,387.04
SERVICIOS PERSONALES	0.00	0.00	0.00	0.00
PROVEEDORES	0.00	0.00	0.00	0.00
OTRAS DEUDAS POR PAGAR	0.00	0.00	0.00	0.00
CONTRATISTAS POR OBRAS PUBLICAS	0.00	0.00	0.00	0.00
TRANSFERENCIAS OTORGADAS	0.00	0.00	0.00	0.00
RETENCIONES Y CONTRIBUCIONES POR PAGAR A CORTO PLAZO	0.00	0.00	0.00	14,387.04
DEVOLUCIONES DE CONTRIBUCIONES POR PAGAR A CORTO PLAZO	0.00	0.00	0.00	0.00
FONDOS ROTATORIOS POR COMPROBAR A CORTO PLAZO	0.00	0.00	0.00	0.00
PRESTAMOS RECIBIDOS A CORTO PLAZO	0.00	0.00	0.00	0.00
OTRAS CUENTAS POR PAGAR A CORTO PLAZO	0.00	0.00	0.00	0.00
PORCION A CORTO PLAZO DE LA DEUDA PUBLICA A LARGO PLAZO	0.00	0.00	0.00	0.00
DEUDA PUBLICA INTERNA	0.00	0.00	0.00	0.00
OTROS PASIVOS DIFERIDOS A CORTO PLAZO	0.00	0.00	0.00	0.00
PASIVO NO CIRCULANTE	0.00	0.00	0.00	0.00
CUENTAS POR PAGAR A LARGO PLAZO	0.00	0.00	0.00	0.00
PROVEEDORES	0.00	0.00	0.00	0.00
CONTRATISTAS POR OBRAS PUBLICAS	0.00	0.00	0.00	0.00
OTROS DOCUMENTOS POR PAGAR A LARGO PLAZO	0.00	0.00	0.00	0.00
OTROS DOCUMENTOS POR PAGAR A LARGO PLAZO (CONVENIOS)	0.00	0.00	0.00	0.00
DEUDA PUBLICA A LARGO PLAZO	0.00	0.00	0.00	0.00
DEUDA PUBLICA INTERNA	0.00	0.00	0.00	0.00
OTROS PASIVOS A LARGO PLAZO	0.00	0.00	0.00	0.00
TOTAL PASIVO	0.00	0.00	0.00	14,387.04
HACIENDA PUBLICA / PATRIMONIO	0.10	10,599,294.02	19,420,008.91	28,148,789.43
HACIENDA PÚBLICA / PATRIMONIO CONTRIBUIDO	0.00	0.00	0.00	0.00



MUNICIPIO DE DURANGO
DIRECCIÓN MUNICIPAL DE ADMINISTRACIÓN Y FINANZAS
ESTADOS DE SITUACIÓN FINANCIERA 2019
FONDO DE INFRAESTRUCTURA MUNICIPAL 2019

GOBIERNO CIUDADANO
DURANGO

NOMBRE	ENERO	FEBRERO	MARZO	ABRIL
DONACIONES DE CAPITAL	0.00	0.00	0.00	0.00
ACTUALIZACIONES DEL LA HACIENDA PUBLICA/PATRIMONIO	0.00	0.00	0.00	0.00
HACIENDA PÚBLICA / PATRIMONIO GENERADO	0.10	10,599,294.02	19,420,008.91	28,148,789.43
PATRIMONIO ACUMULADO		1,871,539.63	1,963,474.00	1,963,474.00
RESULTADO DEL EJERCICIO AHORRO / DESAHORRO	0.10	8727754.39	17,456,534.91	26,185,315.43
TOTAL PASIVO MÁS HACIENDA PUBLICA/PATRIMONIO	0.10	10,599,294.02	19,420,008.91	28,163,176.47



MUNICIPIO DE DURANGO
DIRECCIÓN MUNICIPAL DE ADMINISTRACIÓN Y FINANZAS
ESTADOS DE SITUACIÓN FINANCIERA 2019
FORTASEG 2019

GOBIERNO CIUDADANO
DURANGO

NOMBRE	ENERO	FEBRERO	MARZO	ABRIL
ACTIVO CIRCULANTE	0.00	0.00	0.10	0.00
EFFECTIVO Y EQUIVALENTE DE EFFECTIVO	0.00	0.00	0.10	0.00
EFFECTIVO	0.00	0.00	0.00	0.00
BANCOS TESORERIA	0.00	0.00	0.10	16,114,532.95
DEPOSITOS EN FONDOS DE TERCEROS	0.00	0.00	0.00	0.00
EFFECTIVO O EQUIVALENTES DE EFFECTIVO A RECIBIR	0.00	0.00	0.00	0.00
INVERSIONES FINANCIERAS	0.00	0.00	0.00	0.00
CUENTAS POR COBRAR A CORTO PLAZO	0.00	0.00	0.00	0.00
DEUDORES DIVERSOS	0.00	0.00	0.00	0.00
PRESTAMOS OTORGADOS	0.00	0.00	0.00	0.00
OTROS DEUDORES DIVERSOS	0.00	0.00	0.00	0.00
DERECHOS A RECIBIR BIENES O SERVICIOS	0.00	0.00	0.00	0.00
ANTICIPO A CORTO PLAZO	0.00	0.00	0.00	0.00
OTROS DERECHOS A RECIBIR BIENES O SERVICIOS	0.00	0.00	0.00	0.00
ALMACENES	0.00	0.00	0.00	0.00
ALMACENES DE MATERIALES Y SUMINISTROS DE CONSUMO	0.00	0.00	0.00	0.00
OTROS ACTIVOS CIRCULANTES	0.00	0.00	0.00	0.00
ACTIVO NO CIRCULANTE	0.00	0.00	0.00	0.00
BIENES INMUEBLES	0.00	0.00	0.00	0.00
TERRENOS	0.00	0.00	0.00	0.00
VIVIENDA	0.00	0.00	0.00	0.00
EDIFICIOS NO RESIDENCIALES	0.00	0.00	0.00	0.00
INFRAESTRUCTURA	0.00	0.00	0.00	0.00
CONSTRUCCIONES EN PROCESO EN BIENES DE DOMINIO PUBLICO	0.00	0.00	0.00	0.00
CONSTRUCCIONES EN PROCESO EN BIENES PROPIOS	0.00	0.00	0.00	0.00
ACCIONES DE FOMENTO	0.00	0.00	0.00	0.00
BIENES MUEBLES	0.00	0.00	0.00	0.00
MOBILIARIO Y EQUIPO DE ADMINISTRACION	0.00	0.00	0.00	0.00
MOBILIARIO Y EQUIPO EDUCACIONAL Y RECREATIVO	0.00	0.00	0.00	0.00
EQUIPO E INSTRUMENTAL MEDICO Y DE LABORATORIO	0.00	0.00	0.00	0.00
EQUIPO DE TRANSPORTE	0.00	0.00	0.00	0.00
EQUIPO DE DEFENSA Y SEGURIDAD	0.00	0.00	0.00	0.00
MAQUINARIA, OTROS EQUIPOS Y HERRAMIENTAS	0.00	0.00	0.00	0.00
BIENES ARTISTICOS	0.00	0.00	0.00	0.00
ACTIVOS BIOLOGICOS	0.00	0.00	0.00	0.00
ACTIVOS INTANGIBLES	0.00	0.00	0.00	0.00
SOFTWARE	0.00	0.00	0.00	0.00
LICENCIAS	0.00	0.00	0.00	0.00
DEPRECIACION ACUMULADA DE BIENES MUEBLES E INMUEBLES	0.00	0.00	0.00	0.00
DEPRECIACION DETERIORO Y AMORTIZACION ACUMULADA DE BIENES MUEBLES E INMUEBLES	0.00	0.00	0.00	0.00
ACTIVOS DIFERIDOS	0.00	0.00	0.00	0.00
EJECUCION DE PROYECTOS PRODUCTIVOS	0.00	0.00	0.00	0.00
TOTAL ACTIVO	0.00	0.00	0.10	0.00
PASIVO CIRCULANTE	0.00	0.00	0.10	0.10
CUENTAS POR PAGAR A CORTO PLAZO	0.00	0.00	0.10	0.10
SERVICIOS PERSONALES	0.00	0.00	0.00	0.00
PROVEEDORES	0.00	0.00	0.00	0.00
OTRAS DEUDAS POR PAGAR	0.00	0.00	0.10	0.10
CONTRATISTAS POR OBRAS PUBLICAS	0.00	0.00	0.00	0.00
TRANSFERENCIAS OTORGADAS	0.00	0.00	0.00	0.00
RETENCIONES Y CONTRIBUCIONES POR PAGAR A CORTO PLAZO	0.00	0.00	0.00	0.00
DEVOLUCIONES DE CONTRIBUCIONES POR PAGAR A CORTO PLAZO	0.00	0.00	0.00	0.00
FONDOS ROTATORIOS POR COMPROBAR A CORTO PLAZO	0.00	0.00	0.00	0.00
PRESTAMOS RECIBIDOS A CORTO PLAZO	0.00	0.00	0.00	0.00
OTRAS CUENTAS POR PAGAR A CORTO PLAZO	0.00	0.00	0.00	0.00
PORCION A CORTO PLAZO DE LA DEUDA PUBLICA A LARGO PLAZO	0.00	0.00	0.00	0.00
DEUDA PUBLICA INTERNA	0.00	0.00	0.00	0.00
OTROS PASIVOS DIFERIDOS A CORTO PLAZO	0.00	0.00	0.00	0.00
PASIVO NO CIRCULANTE	0.00	0.00	0.00	0.00
CUENTAS POR PAGAR A LARGO PLAZO	0.00	0.00	0.00	0.00
PROVEEDORES	0.00	0.00	0.00	0.00
CONTRATISTAS POR OBRAS PUBLICAS	0.00	0.00	0.00	0.00
OTROS DOCUMENTOS POR PAGAR A LARGO PLAZO	0.00	0.00	0.00	0.00
OTROS DOCUMENTOS POR PAGAR A LARGO PLAZO (CONVENIOS)	0.00	0.00	0.00	0.00
DEUDA PUBLICA A LARGO PLAZO	0.00	0.00	0.00	0.00
DEUDA PUBLICA INTERNA	0.00	0.00	0.00	0.00
OTROS PASIVOS A LARGO PLAZO	0.00	0.00	0.00	0.00
TOTAL PASIVO	0.00	0.00	0.10	0.10
HACIENDA PUBLICA / PATRIMONIO	0.00	32,844,631.40	32,844,631.40	32,844,634.40



MUNICIPIO DE DURANGO
DIRECCIÓN MUNICIPAL DE ADMINISTRACIÓN Y FINANZAS
ESTADOS DE SITUACIÓN FINANCIERA 2019
FORTASEG 2019

GOBIERNO CIUDADANO
DURANGO

NOMBRE	ENERO	FEBRERO	MARZO	ABRIL
HACIENDA PÚBLICA / PATRIMONIO CONTRIBUIDO	0.00	0.00	0.00	0.00
DONACIONES DE CAPITAL	0.00	0.00	0.00	0.00
ACTUALIZACIONES DEL LA HACIENDA PÚBLICA/PATRIMONIO	0.00	0.00	0.00	0.00
HACIENDA PÚBLICA / PATRIMONIO GENERADO	0.00	32,844,631.40	32,844,631.40	32,844,634.40
PATRIMONIO ACUMULADO	0.00	32,844,631.40	32,844,631.40	32,844,634.40
RESULTADO DEL EJERCICIO AHORRO / DESAHORRO	0.00	0.00	0.00	0.00
TOTAL PASIVO MAS HACIENDA PÚBLICA/PATRIMONIO	0.00	32,844,631.40	32,844,631.50	32,844,634.50



MUNICIPIO DE DURANGO
DIRECCIÓN MUNICIPAL DE ADMINISTRACIÓN Y FINANZAS
ESTADOS DE SITUACIÓN FINANCIERA 2019
PARTICIPACIONES FEDERALES

GOBIERNO CIUDADANO
DURANGO

NOMBRE	ENERO	FEBRERO	MARZO	ABRIL
ACTIVO CIRCULANTE	253,215,138.07	247,596,235.28	277,775,745.42	275,144,161.79
EFFECTIVO Y EQUIVALENTE DE EFFECTIVO	205,128,550.94	190,649,374.16	215,805,511.56	221,145,784.45
EFFECTIVO	0.00	0.00	0.00	0.00
BANCOS TESORERIA	148,556,518.22	130,285,477.87	150,206,290.39	156,037,272.42
DEPOSITOS EN FONDOS DE TERCEROS	56,572,032.72	60,363,896.29	65,599,221.17	65,108,512.03
EFFECTIVO O EQUIVALENTES DE EFFECTIVO A RECIBIR	48,086,587.13	56,946,861.12	61,970,233.86	51,768,650.83
INVERSIONES FINANCIERAS	48,047,479.22	48,047,532.33	53,020,951.31	42,928,778.45
CUENTAS POR COBRAR A CORTO PLAZO	0.00	9,008,375.00	9,008,375.00	9,008,375.00
DEUDORES DIVERSOS	0.00	192,163.03	247,823.47	210,439.22
PRESTAMOS OTORGADOS	39,107.91	-301,209.24	-306,915.92	-378,941.84
OTROS DEUDORES DIVERSOS	0.00	0.00	0.00	0.00
DERECHOS A RECIBIR BIENES O SERVICIOS	0.00	0.00	0.00	2,229,726.51
ANTICIPO A CORTO PLAZO	0.00	0.00	0.00	2,229,726.51
OTROS DERECHOS A RECIBIR BIENES O SERVICIOS	0.00	0.00	0.00	0.00
ALMACENES	0.00	0.00	0.00	0.00
ALMACENES DE MATERIALES Y SUMINISTROS DE CONSUMO	0.00	0.00	0.00	0.00
OTROS ACTIVOS CIRCULANTES	0.00	0.00	0.00	0.00
ACTIVO NO CIRCULANTE	0.00	15,531,000.00	33,810,291.66	48,204,110.38
BIENES INMUEBLES	0.00	15,531,000.00	33,810,291.66	48,204,110.38
TERRENOS	0.00	0.00	0.00	0.00
VIVIENDA	0.00	0.00	0.00	0.00
EDIFICIOS NO RESIDENCIALES	0.00	0.00	0.00	0.00
INFRAESTRUCTURA	0.00	15,531,000.00	33,810,291.66	48,204,110.38
CONSTRUCCIONES EN PROCESO EN BIENES DE DOMINIO PUBLICO	0.00	0.00	0.00	0.00
CONSTRUCCIONES EN PROCESO EN BIENES PROPIOS	0.00	0.00	0.00	0.00
ACCIONES DE FOMENTO	0.00	0.00	0.00	0.00
BIENES MUEBLES	0.00	0.00	0.00	0.00
MOBILIARIO Y EQUIPO DE ADMINISTRACION	0.00	0.00	0.00	0.00
MOBILIARIO Y EQUIPO EDUCACIONAL Y RECREATIVO	0.00	0.00	0.00	0.00
EQUIPO E INSTRUMENTAL MEDICO Y DE LABORATORIO	0.00	0.00	0.00	0.00
EQUIPO DE TRANSPORTE	0.00	0.00	0.00	0.00
EQUIPO DE DEFENSA Y SEGURIDAD	0.00	0.00	0.00	0.00
MAQUINARIA, OTROS EQUIPOS Y HERRAMIENTAS	0.00	0.00	0.00	0.00
BIENES ARTISTICOS	0.00	0.00	0.00	0.00
ACTIVOS BIOLOGICOS	0.00	0.00	0.00	0.00
ACTIVOS INTANGIBLES	0.00	0.00	0.00	0.00
SOFTWARE	0.00	0.00	0.00	0.00
LICENCIAS	0.00	0.00	0.00	0.00
DEPRECIACION ACUMULADA DE BIENES MUEBLES E INMUEBLES	0.00	0.00	0.00	0.00
DEPRECIACION DETERIORO Y AMORTIZACION ACUMULADA DE BIENES MUEBLES E INMUEBLES	0.00	0.00	0.00	0.00
ACTIVOS DIFERIDOS	0.00	0.00	0.00	0.00
EJECUCION DE PROYECTOS PRODUCTIVOS	0.00	0.00	0.00	0.00
TOTAL ACTIVO	253,215,138.07	263,127,235.28	311,586,037.08	323,348,272.17
PASIVO CIRCULANTE	73,877,119.63	59,189,697.39	62,075,496.55	61,848,451.59
CUENTAS POR PAGAR A CORTO PLAZO	47,642,259.63	43,007,024.94	48,006,154.11	49,713,898.89
SERVICIOS PERSONALES	-11,238,483.39	-12,165,153.61	-12,205,552.99	-23,511,509.38
PROVEEDORES	-5,911,924.80	561,162.78	3,145,714.80	4,004,581.88
OTRAS DEUDAS POR PAGAR	0.00	0.00	0.00	0.00
CONTRATISTAS POR OBRAS PUBLICAS	0.00	0.00	0.00	0.00
TRANSFERENCIAS OTORGADAS	0.00	0.00	0.00	0.00
RETENCIONES Y CONTRIBUCIONES POR PAGAR A CORTO PLAZO	12,284,428.96	19,581,941.37	56,601,687.80	69,113,190.37
DEVOLUCIONES DE CONTRIBUCIONES POR PAGAR A CORTO PLAZO	0.00	0.00	0.00	0.00
FONDOS ROTATORIOS POR COMPROBAR A CORTO PLAZO	1,284,735.88	897,738.07	464,304.50	107,636.02
PRESTAMOS RECIBIDOS A CORTO PLAZO	50,050,000.00	33,383,333.33	0.00	0.00
OTRAS CUENTAS POR PAGAR A CORTO PLAZO	1,173,502.98	748,003.00	0.00	0.00
PORCION A CORTO PLAZO DE LA DEUDA PUBLICA A LARGO PLAZO	26,234,860.00	16,182,672.45	14,069,342.44	12,134,552.70
DEUDA PÚBLICA INTERNA	26,234,860.00	16,182,672.45	14,069,342.44	12,134,552.70
OTROS PASIVOS DIFERIDOS A CORTO PLAZO	0.00	0.00	0.00	0.00
PASIVO NO CIRCULANTE	349,840,814.63	349,840,814.63	349,840,814.63	349,840,814.63
CUENTAS POR PAGAR A LARGO PLAZO	0.00	0.00	0.00	0.00
PROVEEDORES	0.00	0.00	0.00	0.00
CONTRATISTAS POR OBRAS PUBLICAS	0.00	0.00	0.00	0.00
OTROS DOCUMENTOS POR PAGAR A LARGO PLAZO	0.00	0.00	0.00	0.00
OTROS DOCUMENTOS POR PAGAR A LARGO PLAZO (CONVENIOS)	0.00	0.00	0.00	0.00
DEUDA PÚBLICA A LARGO PLAZO	349,840,814.63	349,840,814.63	349,840,814.63	349,840,814.63
DEUDA PÚBLICA INTERNA	349,840,814.63	349,840,814.63	349,840,814.63	349,840,814.63
OTROS PASIVOS A LARGO PLAZO	0.00	0.00	0.00	0.00
TOTAL PASIVO	423,717,934.26	409,030,512.02	411,916,311.18	411,689,266.22
HACIENDA PÚBLICA / PATRIMONIO	-170,502,796.19	-145,903,276.74	-100,330,274.10	-88,340,994.05



MUNICIPIO DE DURANGO
DIRECCIÓN MUNICIPAL DE ADMINISTRACIÓN Y FINANZAS
ESTADOS DE SITUACIÓN FINANCIERA 2019
PARTICIPACIONES FEDERALES

GOBIERNO CIUDADANO
DURANGO

NOMBRE	ENERO	FEBRERO	MARZO	ABRIL
HACIENDA PÚBLICA / PATRIMONIO CONTRIBUIDO	0.00	0.00	0.00	0.00
DONACIONES DE CAPITAL	0.00	0.00	0.00	0.00
ACTUALIZACIONES DEL LA HACIENDA PÚBLICA/PATRIMONIO	0.00	0.00	0.00	0.00
HACIENDA PÚBLICA / PATRIMONIO GENERADO	-170,502,796.19	-145,903,276.74	-100,330,274.10	-88,340,994.05
PATRIMONIO ACUMULADO	-118,654,697.82	-109,099,568.71	-116,540,377.53	-146,511,235.48
RESULTADO DEL EJERCICIO AHORRO / DESAHORRO	-51,848,098.37	-36,803,708.03	16,210,103.43	58,170,241.43
TOTAL PASIVO MAS HACIENDA PUBLICA/PATRIMONIO	253,215,138.07	263,127,235.28	311,586,037.08	323,348,272.17



MUNICIPIO DE DURANGO
DIRECCIÓN MUNICIPAL DE ADMINISTRACIÓN Y FINANZAS
ESTADOS DE SITUACIÓN FINANCIERA 2019
TESORERÍA



NOMBRE	ENERO	FEBRERO	MARZO	ABRIL
ACTIVO CIRCULANTE	-84,541,447.84	-56,528,425.68	-48,897,362.39	-13,932,246.92
EFFECTIVO Y EQUIVALENTE DE EFFECTIVO	-56,461,440.17	-60,397,523.85	-59,249,055.13	-22,723,881.27
EFFECTIVO	0.00	0.00	0.00	303,000.00
BANCOS TESORERIA	-35,746,477.01	-39,682,560.69	-27,595,067.63	12,481,926.93
DEPOSITOS EN FONDOS DE TERCEROS	-20,714,963.16	-20,714,963.16	-31,653,987.50	-35,508,808.20
EFFECTIVO O EQUIVALENTES DE EFFECTIVO A RECIBIR	-29,348,011.95	674,818.34	6,091,959.14	4,531,900.75
INVERSIONES FINANCIERAS	-47,821,443.36	-14,820,121.99	-7,818,762.50	-10,117,252.43
CUENTAS POR COBRAR A CORTO PLAZO	0.00	0.00	0.00	0.00
DEUDORES DIVERSOS	15,702,184.66	12,256,657.35	10,668,998.66	11,370,065.20
PRESTAMOS OTORGADOS	2,771,246.75	3,238,282.98	3,241,722.98	3,279,087.98
OTROS DEUDORES DIVERSOS	0.00	0.00	0.00	0.00
DERECHOS A RECIBIR BIENES O SERVICIOS	1,268,004.28	3,194,279.83	4,259,733.60	4,259,733.60
ANTICIPO A CORTO PLAZO	1,268,004.28	3,194,279.83	4,259,733.60	4,259,733.60
OTROS DERECHOS A RECIBIR BIENES O SERVICIOS	0.00	0.00	0.00	0.00
ALMACENES	0.00	0.00	0.00	0.00
ALMACENES DE MATERIALES Y SUMINISTROS DE CONSUMO	0.00	0.00	0.00	0.00
OTROS ACTIVOS CIRCULANTES	0.00	0.00	0.00	0.00
ACTIVO NO CIRCULANTE	2,358,533,095.62	2,362,073,696.82	2,366,983,930.30	2,367,841,371.90
BIENES INMUEBLES	2,340,433,920.23	2,343,539,495.03	2,348,319,887.74	2,349,177,329.34
TERRENOS	1,800,377,624.26	1,800,377,624.26	1,800,377,624.26	1,800,377,624.26
VIVIENDA	0.00	0.00	0.00	0.00
EDIFICIOS NO RESIDENCIALES	315,821,881.24	494,339,049.45	496,676,049.64	496,676,049.64
INFRAESTRUCTURA	224,234,414.73	48,822,821.32	51,266,213.84	52,123,655.44
CONSTRUCCIONES EN PROCESO EN BIENES DE DOMINIO PUBLICO	0.00	0.00	0.00	0.00
CONSTRUCCIONES EN PROCESO EN BIENES PROPIOS	0.00	0.00	0.00	0.00
ACCIONES DE FOMENTO	0.00	0.00	0.00	0.00
BIENES MUEBLES	323,091,304.92	323,526,331.32	323,656,172.09	323,656,172.09
MOBILIARIO Y EQUIPO DE ADMINISTRACION	65,983,952.91	66,057,276.51	66,148,605.28	66,148,605.28
MOBILIARIO Y EQUIPO EDUCACIONAL Y RECREATIVO	6,672,134.10	6,672,134.10	6,672,134.10	6,672,134.10
EQUIPO E INSTRUMENTAL MEDICO Y DE LABORATORIO	4,023,554.18	4,306,490.42	4,306,490.42	4,306,490.42
EQUIPO DE TRANSPORTE	184,256,744.99	184,303,808.75	184,303,808.75	184,303,808.75
EQUIPO DE DEFENSA Y SEGURIDAD	2,992,414.94	2,992,414.94	2,992,414.94	2,992,414.94
MAQUINARIA, OTROS EQUIPOS Y HERRAMIENTAS	55,831,906.30	55,883,609.10	55,902,121.10	55,902,121.10
BIENES ARTISTICOS	1,799,987.50	1,799,987.50	1,799,987.50	1,799,987.50
ACTIVOS BIOLÓGICOS	1,530,610.00	1,530,610.00	1,530,610.00	1,530,610.00
ACTIVOS INTANGIBLES	64,196,271.62	64,196,271.62	64,196,271.62	64,196,271.62
SOFTWARE	53,066,659.29	53,066,659.29	53,066,659.29	53,066,659.29
LICENCIAS	11,129,612.33	11,129,612.33	11,129,612.33	11,129,612.33
DEPRECIACION ACUMULADA DE BIENES MUEBLES E INMUEBLES	-369,493,401.15	-369,493,401.15	-369,493,401.15	-369,493,401.15
DEPRECIACION DETERIORO Y AMORTIZACION ACUMULADA DE BIENES MUEBLES E INMUEBLES	-369,493,401.15	-369,493,401.15	-369,493,401.15	-369,493,401.15
ACTIVOS DIFERIDOS	305,000.00	305,000.00	305,000.00	305,000.00
EJECUCION DE PROYECTOS PRODUCTIVOS	305,000.00	305,000.00	305,000.00	305,000.00
TOTAL ACTIVO	2,273,991,647.78	2,305,545,271.14	2,318,086,567.91	2,353,909,124.98
PASIVO CIRCULANTE	36,536,872.76	30,959,587.19	46,349,851.41	45,115,295.89
CUENTAS POR PAGAR A CORTO PLAZO	36,536,872.76	30,959,587.19	46,349,851.41	43,426,575.91
SERVICIOS PERSONALES	0.00	6,976,919.57	12,182,432.94	19,009,128.65
PROVEEDORES	18,340,349.60	14,808,803.54	27,796,676.21	24,967,671.42
OTRAS DEUDAS POR PAGAR	0.00	0.00	-0.10	-0.10
CONTRATISTAS POR OBRAS PÚBLICAS	5,440,117.57	2,547,372.49	1,150,340.01	1,150,340.01
TRANSFERENCIAS OTORGADAS	0.00	0.00	0.00	0.00
RETENCIONES Y CONTRIBUCIONES POR PAGAR A CORTO PLAZO	10,039,546.32	129,301.12	-39,994,223.90	-53,523,941.57
DEVOLUCIONES DE CONTRIBUCIONES POR PAGAR A CORTO PLAZO	135,766.78	103,191.78	95,082.78	154,612.76
FONDOS ROTATORIOS POR COMPROBAR A CORTO PLAZO	-1,115,421.30	-1,159,921.74	66,383.66	1,455,011.86
PRESTAMOS RECIBIDOS A CORTO PLAZO	0.00	0.00	33,383,333.33	41,383,333.33
OTRAS CUENTAS POR PAGAR A CORTO PLAZO	3,696,513.79	7,553,920.43	11,669,826.48	8,830,419.55
PORCION A CORTO PLAZO DE LA DEUDA PÚBLICA A LARGO PLAZO	0.00	0.00	0.00	1,688,719.98
DEUDA PÚBLICA INTERNA	0.00	0.00	0.00	1,688,719.98
OTROS PASIVOS DIFERIDOS A CORTO PLAZO	0.00	0.00	0.00	0.00
PASIVO NO CIRCULANTE	0.00	0.00	0.00	0.00
CUENTAS POR PAGAR A LARGO PLAZO	0.00	0.00	0.00	0.00
PROVEEDORES	0.00	0.00	0.00	0.00
CONTRATISTAS POR OBRAS PÚBLICAS	0.00	0.00	0.00	0.00
OTROS DOCUMENTOS POR PAGAR A LARGO PLAZO	3,160,234.06	4,806,708.05	3,160,234.06	3,160,234.06
OTROS DOCUMENTOS POR PAGAR A LARGO PLAZO (CONVENIOS)	3,160,234.06	4,806,708.05	3,160,234.06	3,160,234.06
DEUDA PÚBLICA A LARGO PLAZO	0.00	0.00	0.00	0.00
DEUDA PÚBLICA INTERNA	0.00	0.00	0.00	0.00
OTROS PASIVOS A LARGO PLAZO	0.00	0.00	0.00	0.00
TOTAL PASIVO	36,536,872.76	30,959,587.19	46,349,851.41	45,115,295.89
HACIENDA PÚBLICA / PATRIMONIO	2,231,620,611.83	2,220,682,670.75	2,231,128,759.01	2,268,181,601.93



MUNICIPIO DE DURANGO
DIRECCIÓN MUNICIPAL DE ADMINISTRACIÓN Y FINANZAS
ESTADOS DE SITUACIÓN FINANCIERA 2019
TESORERIA

GOBIERNO CIUDADANO
DURANGO

NOMBRE	ENERO	FEBRERO	MARZO	ABRIL
HACIENDA PÚBLICA / PATRIMONIO CONTRIBUIDO	1,535,466,796.79	1,535,466,796.79	1,535,466,796.79	1,535,466,796.79
DONACIONES DE CAPITAL	1,535,466,796.79	1,535,466,796.79	1,535,466,796.79	1,535,466,796.79
ACTUALIZACIONES DEL LA HACIENDA PUBLICA/PATRIMONIO	0.00	0.00	0.00	0.00
HACIENDA PÚBLICA / PATRIMONIO GENERADO	696,153,815.04	685,225,873.96	695,661,962.22	732,714,805.14
PATRIMONIO ACUMULADO	541,418,630.31	496,980,707.18	501,943,998.31	531,831,644.68
RESULTADO DEL EJERCICIO AHORRO / DESAHORRO	154,735,184.73	188,245,166.78	193,717,963.91	200,883,160.46
TOTAL PASIVO MAS HACIENDA PÚBLICA/PATRIMONIO	2,268,157,484.59	2,251,652,257.94	2,277,478,610.42	2,313,296,897.82

MUNICIPIO DE DURANGO
DIRECCION MUNICIPAL DE ADMINISTRACION Y FINANZAS
ANEXOS AL 30 ABRIL 2019

EFFECTIVO	SALDO
OFICINA DE LA PRESIDENCIA MUNICIPAL	20,000.00
SUBDIRECCION DE RELACIONES PUBLICAS Y EVENTOS ESPECIALES	20,000.00
OFICINA DE LA SECRETARIA MUNICIPAL Y DEL AYUNTAMIENTO	15,000.00
OFICINA DE LA DIRECCION MUNICIPAL DE ADMINISTRACION Y FINANZAS	20,000.00
OFICINA DE LA SUBDIRECCION DE INGRESOS	45,000.00
OFICINA DE LA SUBDIRECCION ADMINISTRATIVA Y DE EGRESOS	20,000.00
OFICINA DE LA DIRECCION MUNICIPAL DE DESARROLLO URBANO	10,000.00
OFICINA DE LA DIRECCION MUNICIPAL DE OBRAS PUBLICAS	20,000.00
OFICINA DE LA DIRECCION MUNICIPAL DE SERVICIOS PUBLICOS	15,000.00
OFICINA DE LA DIRECCION MUNICIPAL DE DESARROLLO SOCIAL Y HUMANO	10,000.00
OFICINA DE LA DIRECCION MUNICIPAL DE SALUD PUBLICA	40,000.00
OFICINA DE LA DIRECCION MUNICIPAL DE MEDIO AMBIENTE	5,000.00
OFICINA DE LA DIRECCION MUNICIPAL DE PROTECCION CIVIL	7,000.00
OFICINA DE LA DIRECCION MUNICIPAL DE EDUCACION	5,000.00
OFICINA DE LA DIRECCION MUNICIPAL DE DESARROLLO RURAL	10,000.00
OFICINA DE LA DIRECCION MUNICIPAL DE FOMENTO ECONOMICO	5,000.00
OFICINA DE LA DIRECCION MUNICIPAL DE PROMOCION TURISTICA	7,000.00
OFICINA DEL INSTITUTO MUNICIPAL DE ARTE Y CULTURA	10,000.00
OFICINA DEL INSTITUTO MUNICIPAL DE LA MUJER	4,000.00
COORDINACION DE INFORMATICA, ESTADISTICA, PLANEACION Y EVALUACION	6,000.00
OFICINA DE LA CONTRALORIA MUNICIPAL	9,000.00
TOTAL	\$ 303,000.00

MUNICIPIO DE DURANGO
DIRECCION MUNICIPAL DE ADMINISTRACION Y FINANZAS
ANEXOS AL 30 ABRIL 2019

BANCOS TESORERIA	SALDO
BANORTE 0168442719 GASTO CORRIENTE	-622,372.11
HSBC 04055829618 FONDO IV 2013	0.01
SCOTIABANK 19602058510 COMISIONES PROGRAMAS FEDERALES	0.01
BANORTE 1042760239 PARTICIPACIONES	0.10
BANORTE 0366105221 FONDO DESARROLLO REGIONAL DE EDOS Y MPIO'S'18	0.10
BANORTE 1056791801 FORTASEG COPARTICIPACION 2019	0.1
SANTANDER 65502139799 CUENTA ENLACE	0.73
HSBC 4057633281 FONDO IV 2015	4.37
BANORTE - 0597628962 PROGRAMAS	5.13
BANCOMER 0189868070 TRASLADO DE DOMINIO	7.25
BANORTE 1051841804 OBRA PUBLICA	24.22
BANORTE 0366105212 FONDO PARA DESARROLLO REGIONAL DE EDOS Y MPIO'S'18	34.92
SANTANDER 65506902241 CONVENIO	81.93
SANTANDER 65502382280 BANCARIZACION SANTANDER	137.20
BANORTE 1030090344 FONDO DE APOYO A MIGRANTE 2018	268.49
BANORTE 0366105182 FONDO PARA DESARROLLO REGIONAL DE EDOS Y MPIO'S'18	280.46
BANAMEX 1097717024 BANCARIZACION	874.24
BANORTE 0461084070 3X1 PARA MIGRANTES 2017 DALLAS	994.85
IMPLEMENTACION DE LA SIMPLIFICACION Y DIGITALIZACION DE LA LICENCIA DE FUNCION	1,717.19
SANTANDER 65505823045 PARTICIPACIONES FEDERALES 2018 (OBRA PUBLICA)	1,717.73
BANORTE 0492514508 ATENCION MEDICA PERSONAL OPERATIVO(LENTES)	3,017.16
BANCOMER TRASLADO DE DOMINIO	3,645.19
BANORTE 0589880699 BANCARIZACION BANORTE	3,981.80
BANORTE 0184065223 FONDO PROGRAMAS DE INVERSION	12,797.14
BANCOMER 0189916970 CADENAS PRODUCTIVAS	15,007.39
SANTANDER 65502139387 CONTINGENCIA	16,569.35
SANTANDER 65502718962 MUNICIPIO DE DURANGO	26,696.92
BANORTE 0523089526 BECAS	28,166.70
BANORTE 0444406442 PROYECTOS LOCALES JUVENILES 2016	30,675.00
SANTANDER 65505823000 GRATIFICACION 2016	38,371.88
BANORTE 0559378144 CAPITAL SEMILLA	72,795.55
HSBC 4049397045 BANCARIZACION PREDIAL	77,480.52
HSBC 4046905402 CADENAS PRODUCTIVAS HSBC	83,192.76
SANTANDER 65502640531 PAGO ELECTRONICO SANTANDER	87,311.42
HSBC 4015782840 LICITACIONES	105,865.70
BANORTE 0574412948 NUCLEOS EMPRESARIALES	111,290.14
BANORTE 0559378135 MI TORTILLA	150,233.22
BANAMEX 7740948 INTERNET TRASLADO DE DOMINIO	160,106.61
SANTANDER 65502518650 ZOOLOGICO	188,162.24
BANORTE 0248514246 INSTITUTO MUNICIPAL DE LA JUVENTUD	189,687.44
HSBC 4048302483 NOMINA SERVICIOS PUBLICOS	244,657.56
HSBC 4010921724 FOCMED	283,577.74
SANTANDER 65502546921 BANCARIZACION SORIANA	312,388.80
SANTANDER 65505823031 MUNICIPIO DE DURANGO	397,724.24
SANTANDER 65502295346 TECHO SEGURO	411,816.50
BANORTE 0233867500 FOMENTO ECONOMICO	431,880.62
BANORTE 0458403792 PUNTOS PARA MOVER MEXICO	441,617.05
BANORTE 1033783423 CONSOLIDACION	500,514.88
BANORTE 1033785089 IMPLEMENTACION	501,228.84

MUNICIPIO DE DURANGO
DIRECCION MUNICIPAL DE ADMINISTRACION Y FINANZAS
ANEXOS AL 30 ABRIL 2019

BANCOS TESORERIA	SALDO
SANTANDER 65502167888 TARJETA DE CREDITO	576,641.51
BANORTE 1033781988 IMPLEMENTACI	751,157.63
SANTANDER 65502689721 INTERNET TRASLADO DE DOMINIO	756,819.39
BANORTE 0548495326 GASTOS DE EJECUCION	1,408,449.98
BANCARIZACION BANCOMER	1,605,555.84
FONDO MINERO CALLE FRESNO (2018)	1,763,603.30
BANORTE 0548495362 OBRA PUBLICA	1,968,042.54
BANORTE 0818103614 REC DE OBRA NO TERMINADA	2,709,395.02
SANTANDER 65503820164 LIQUIDACIONES SUBSEMUN	2,792,671.37
BANORTE 0424541587 PARTICIPACIONES FEDERALES 2016	2,844,466.22
BANORTE 0233867902 REC DE OBRA TERMINADA	2,846,201.38
BANORTE 0263736117 SUBSEMUN 2014 FONDO DE RETIRO	2,853,371.72
BANORTE 0548495335 BECAS EDUCACION	3,434,970.54
FONDO MINERO AVENIDA LAS ROSAS (2019)	3,848,662.94
FONDO MINERO CALLE GABINO RUTIAGA (2019)	4,917,580.43
FONDO MINERO AVENIDA SAN MIGUEL (2019)	5,273,903.59
SANTANDER 65506834230 PRESTAMOS	6,278,303.57
BANORTE 1041995593 FONDO III 20	7,145,293.14
BANORTE 1042758030 PARTICIPACIO	8,041,292.10
BANCOMER 00157753322 LINEA DE CREDITO BANCOMER	8,076,006.95
BANORTE 1056789282 FORTASEG 2019	16,114,532.95
CI BANCO 19666790 PARTICIPACIONES FEDERALES 2017	33,938,290.14
BANORTE 1041994336 FORTAMUN FON	37,222,232.08
BANORTE 0548495317 GASTO CORRIENTE	51,405,033.68
TOTAL	\$ 212,886,715.29

MUNICIPIO DE DURANGO
DIRECCION MUNICIPAL DE ADMINISTRACION Y FINANZAS
ANEXOS AL 30 ABRIL 2019

INVERSIONES FINANCIERAS	SALDO
INVERSIONES SANTANDER 655021397	220,162.52
INVERSIONES SANTANDER 665058230	29,591,363.00
INVERSIONES SANTANDER 665021678	3,000,000.00
INVERSIONES BANORTE CTA 0503521	0.50
TOTAL	\$ 32,811,526.02



MUNICIPIO DE DURANGO
DIRECCION MUNICIPAL DE ADMINISTRACION Y FINANZAS
ANEXOS AL 30 ABRIL 2019

DEUDORES DIVERSOS	SALDO
CHEQUES DEVUELTOS	121,061.63
DEUD. DIV. SANTANDER SERFIN	814,240.67
DEUDORES DIVERSOS OXXO	11,645.80
DEUDORES DIVERSOS SUBSIDIO AL EMPLEO	87,513.68
DEUDORES DIVERSOS VARIOS	5,246,316.30
GASTOS A COMPROBAR	222,668.00
RESPONSABILIDADES	5,126,606.14
TOTAL	\$ 11,630,052.22

MUNICIPIO DE DURANGO
DIRECCION MUNICIPAL DE ADMINISTRACION Y FINANZAS
ANEXOS AL 30 ABRIL 2019

DEUDORES DIVERSOS (VARIOS)	SALDO
AGUAS DE MUNICIPIO DE DURANGO	1,306,001.38
ALBERTO ANGEL CHACON MERCADO	2,030.00
AUTOBUSES ESTRELLA BLANCA SA DE CV	19,287.13
BANCO MERCANTIL DEL NORTE S.A.	904.60
COMISION FEDERAL DE ELECTRICIDAD	38,559.71
CONSULTA ACTUARIOS S.C.	498.15
CREDITO A MICRO-EMPRESARIOS	545,000.00
CREDITO DURANGO TE QUIERO FUERTE	283,000.00
DEDUCIBLES DE VEHICULOS	138,711.95
DEUDORES DIVERSOS CONADE	1,367.56
ELIZABETH MARTINEZ RAMIREZ	105.00
FEDERACION DE ASOCIACIONES DE LA SOCIEDAD CIVIL	56,720.00
FERNANDO DOMINGUEZ CARRANZA	37,120.00
FK MULTILOGISTICA S.C.	184,625.00
GENERAL DE SEGUROS S.A.B.	11,195.00
GOBIERNO DEL ESTADO DE DURANGO	75,519.25
GRUPO NACIONAL PROVINCIAL S.A.B.	16,325.00
GUILLERMINA MONTELONGO CHAIREZ	3,600.00
HDI SEGUROS SA DE CV	52,371.00
HOTEL HINVEST SAS	9,011.28
HUMBERTO RAUL ROSALES BADILLO	17,436.00
KPTA ESTRATEGIA EDUCATIVA SA DE CV	4,620.00
MERCADO GOMEZ PALACIO (MICROEMPRESARIOS)	1,145,446.50
MICROCREDITOS - EMPRESARIOS	520,000.00
PEQUEÑOS EMPRESARIOS	33,000.00
ROSALVA RAMIREZ SILVA	21,705.00
SECRETARIA DE GOBERNACION	7,792.00
SEGUROS AFIRME SA DE CV AFIRME GRUPO FINANCIERO	166,531.10
TIENDAS SORIANA SA DE CV	13,920.00
UNIVERSIDAD ESPAÑA	450,000.00
VIAJES ALVISA SA DE CV	83,913.69
TOTAL	\$ 5,246,316.30

MUNICIPIO DE DURANGO
DIRECCION MUNICIPAL DE ADMINISTRACION Y FINANZAS
ANEXOS AL 30 ABRIL 2019

OTROS DEUDORES DIVERSOS	SALDO
OFICINA DE LA SECRETARIA MUNICIPAL Y DEL AYUNTAMIENTO	18,400.00
OFICINA DE LA DIRECCION MUNICIPAL DE ADMINISTRACION Y FINANZAS	13,108.00
OFICINA DE LA SUBDIRECCION DE CONTROL DE OBRA PUBLICA Y PROGRAMAS	5,710.00
OFICINA DE LA DIRECCION MUNICIPAL DE MEDIO AMBIENTE	3,000.00
OFICINA DE LA DIRECCION MUNICIPAL DE SEGURIDAD PUBLICA	46,900.00
OFICINA DE LA DIRECCION MUNICIPAL DE PROTECCION CIVIL	32,500.00
OFICINA DE LA DIRECCION MUNICIPAL DE EDUCACION	6,800.00
OFICINA DE LA DIRECCION MUNICIPAL DE COMUNICACION SOCIAL	17,700.00
OFICINA DE LA DIRECCION MUNICIPAL DE DESARROLLO RURAL	5,350.00
OFICINA DEL INSTITUTO MUNICIPAL DE ARTE Y CULTURA	63,200.00
OFICINA DEL INSTITUTO MUNICIPAL DEL DEPORTE	10,000.00
TOTAL	\$ 222,668.00

MUNICIPIO DE DURANGO
DIRECCION MUNICIPAL DE ADMINISTRACION Y FINANZAS
ANEXOS AL 30 ABRIL 2019

No. EMPLEADO	PRESTAMOS A CORTO PLAZO	ABRIL
47	QUINTERO QUINONES CARMEN AIDE	17,000.00
95	MORENO RODRIGUEZ JESUS	1,705.00
108	TRIANA BONILLA ELIDIA	900.00
113	AVILA MARTINEZ MANUEL	3,875.00
115	OLAGUE SIFUENTES ENRIQUE	3,950.00
116	ROMERO ALDAY ORALIA	70.00
122	ARANDA CERVANTES TERESA	3,000.00
147	RENERIA GONZALEZ RODOLFO	1,050.00
159	VELIZ SIFUENTES CARLOS GUILLERMO	1,406.25
176	CAMPOS RODRIGUEZ MARIA GABRIELA	6,750.00
190	CASTAÑEDA CASTRUITA FERNANDO	5,000.00
219	ROMERO MARIA DE LOURDES	7,250.00
242	AGUIRRE HERNANDEZ VERONICA	300.00
246	AVILA CASTRUITA MARIA ANGELICA	87.50
259	IBARRA GALAVIZ FELIPE DE JESUS	10,000.35
267	REYES DIAZ NYDIA ALEJANDRA	150.00
275	LOZANO CUMPLIDO ALMA PATRICIA	8,250.00
280	LOPEZ CASAS ROSA ISELA	8,597.00
284	VAZQUEZ ROCHA MA PETRA	5,900.00
290	GALINDO CARRILLO ALBERTO	12,100.00
308	ROCHA MARIA JUANA	3,875.00
340	MORENO ARELLANO PEDRO	106.00
344	SALAS VAZQUEZ CIPRIANO	750.00
348	PEREZ HERNANDEZ HUGO	5,000.00
352	AGUILAR GARCIA JOSE	2,000.00
388	RODRIGUEZ GOMEZ MARIA DE LOS ANGELES	7,200.00
409	FRANCO TELLEZ MARIO	77.50
426	TAJONAR MARTINEZ JOSE LUIS	3,250.00
458	MARIA DE JESUS LOPEZ SOTO	1,050.00
478	LAZALDE FLORES MARIA GUADALUPE	1,000.00
513	HUIZAR CONTRERAS MARIA TERESA	4,550.00
608	CHAVEZ CHAVEZ RAMIRO	1,250.00
670	FORTINO PAJITA RAFAELA	1,125.00
705	VELA FLORES CARLOS	4,500.00
720	GALINDO CORDOVA MA JUANA	3,500.00
778	GARCIA VALENZUELA MARIA NORA EDITH	31,500.00
852	MUSSA LOPEZ CLARET ALEJANDRA	5,000.00
905	CONTRERAS FLORES JESUS	900.00
934	ORTIZ HERRERA JUAN	12,500.00
983	REYES TORRES ROCIO	780.00
984	RODRIGUEZ GALVEZ JOSE ANGEL	1,705.00
1030	CAZARES RAMIREZ CARLOS EDMUNDO	11,850.00
1081	GONZALEZ PARRA DIEGO	875.00
1090	MARTINEZ SOLIS MARIA ELENA	2,000.00
1096	ORNELAS VAZQUEZ JUAN JESUS	4,050.00
1173	GONZALEZ FERNANDEZ MARIA GUADALUPE	3,750.00
1187	MORALES TAPIA JESUS	2,857.14
1260	MORENO RODRIGUEZ ESTANISLAO	200.00

MUNICIPIO DE DURANGO
DIRECCION MUNICIPAL DE ADMINISTRACION Y FINANZAS
ANEXOS AL 30 ABRIL 2019

No. EMPLEADO	PRESTAMOS A CORTO PLAZO	ABRIL
1262	MALDONADO VALDIVIA FLORENCIO ADRIAN	2,550.00
1277	GONZALEZ NUÑEZ DORA ALICIA	5,100.00
1301	DIAZ CORRALES LUIS JAVIER	4,875.00
1397	RUIZ CHAVEZ DOLORES DEL CARMEN	1,630.25
1419	HERRERA ESPINOZA JOSE MANUEL	40.50
1442	RODRIGUEZ GALINDO ROSA DE LOURDES	6,750.00
1453	ALDABA VERDUGO BRICIA	7,000.00
1465	GUERRERO OCHOA NORMA	7,750.00
1467	PEREZ MARIA GUADALUPE	50.00
1586	ALVARADO RODRIGUEZ MA VICTORIA	2,175.00
1615	SIMENTAL ALARCON JOSE DOLORES	3,200.00
1690	BANDERAS CARMONA CLAUDIA	4,000.00
1723	HERRERA QUINTERO GERARDO	675.00
1812	VENEGAS JUAREZ JOSE LUIS	3,125.00
1826	DIAZ SANCHEZ SOCORRO	1,425.00
1914	ALCALDE RAMIREZ LUIS MANUEL	3,250.00
1987	ORONA REVILLA MARIA DE LOS ANGELES	382.50
2002	ALDABA VERDUGO VICTOR	2,500.00
2030	SANJUAN FUENTES CAMERINO	2,500.00
2096	SALAZAR HERNANDEZ SANTIAGO	2,100.00
2099	HINOJOSA AGUILAR PATRICIA	500.00
2112	DE LA ROSA SILVIA	2,550.00
2135	TAPIA QUINTERO CIRILO	2,100.00
2137	FERMAN ARZOLA MA. LUCIA	1,750.00
2138	MORALES BERMUDEZ MARIA DEL SOCORRO	5,432.50
2142	CANALES LOZANO ERASMO	675.00
2146	AGUILAR GOMEZ OSCAR JAVIER	37,657.50
2147	HERNANDEZ FERNANDEZ GUADALUPE	303.75
2148	NUÑEZ BARRERA HENRY RICHARD	2,850.00
2157	ANGUIANO MARTINEZ JUAN PEDRO	2,300.00
2163	NUÑEZ GARCIA ANGEL	15,083.75
2171	ZAVALA MORENO CLAUDIA ELENA	7,400.00
2209	ROBLES DOMINGUEZ MA. CRISTINA	1,350.00
2346	LUCERO LAURA	250.00
2449	ANGELES VAZQUEZ MARGARITA	250.00
2515	BETANCOURT ALDAMA MARIO ESTEFANO	2,125.00
2546	ANGULO TREJO VICTOR MANUEL	1,250.00
2550	GERARDO TONCHE GILBERTO	157.50
2602	MUÑOZ DOSAL MARTHA ARACELI	9,642.86
2651	MARQUEZ FERNANDEZ ANA MARIA	2,144.48
2684	TORRES ALDABA LUIS JAVIER	600.00
2704	SALAZAR SERRANO RAFAEL ANGEL	9,950.00
2711	ONTIVEROS SOTO MARIA TERESA	800.00
2748	NEVAREZ RANGEL JOAQUIN	2,025.00
2780	ALVARADO MACIAS JOSE ENRIQUE	2,475.00
2853	FUENTES MARTINEZ RAFAEL	2,823.00
2867	PEREZ RICARIO JESUS	2,250.00
2883	DE LA CRUZ ANDRADE AVELINA	3,948.50

MUNICIPIO DE DURANGO
DIRECCION MUNICIPAL DE ADMINISTRACION Y FINANZAS
ANEXOS AL 30 ABRIL 2019

No. EMPLEADO	PRESTAMOS A CORTO PLAZO	ABRIL
2900	ALVARADO DUEÑEZ LEOBARDO	1,950.00
2914	JASSO SAUCEDO JOSE LUIS	5,750.00
2920	RANGEL ESTRADA ERASMO	1,750.00
2938	SORIA MARRUFO MARIA DOLORES	5,367.00
2973	NUÑEZ SALAZAR GILIBERTO	7,050.00
2979	DIAZ MASCORRO NATIVIDAD	78.75
2983	PEREZ VILLA JESUS	9,675.00
3042	ORONA HERNANDEZ ROSALIO	2,625.00
3048	MUÑOZ BUENO MARIA DE LOURDES	700.34
3071	AVALOS SIMENTAL LUIS ENRIQUE	9,500.00
3151	ROMO AVITIA GABRIELA	6,068.08
3159	GARCIA VALENZUELA MARIA SANDRA	4,550.00
3163	ALVARADO DUEÑEZ RUPERTA	1,000.00
3182	VALLES CALLEROS JOSE MARIA	9,500.00
3290	GALINDO BAYLON RAQUEL	12,600.00
3374	AVALOS IRIGOYEN LUZ MARIA	1,050.00
3586	MATA RODRIGUEZ LUZ ELENA	1,754.00
3595	VAZQUEZ ROCHA ROSA MARIA	5,591.43
3620	CANALES SARMIENTO RAUL	600.00
3718	BARRON ARREOLA OLGA LIDIA	488.78
3741	HERNANDEZ GARCIA SANDRA VERONICA	300.00
3881	REYES MARTHA IMELDA	1,000.00
3888	HERNANDEZ SANTILLAN MARIA CECILIA	5,850.00
4276	LUNA SANCHEZ MONICA ISABEL	627.00
5188	HERNANDEZ HENANDEZ CELIA	400.00
5206	FLORES MERCADO RAQUEL	9,750.00
5410	ALDAVA FERMAN LEODEGARIO	300.00
5445	CATARINO SANTILLAN BENITO	2,500.00
5502	AVILA VELAZQUEZ ISAIAS	5,995.00
5547	FERNANDEZ ADAME MARIA DE LA LUZ	900.00
5833	GARCIA CIGARROA JOSE ADAN	1,000.00
6090	GARCIA ISIDRO	5,000.00
6225	RUIZ MENDOZA JULIA	6,000.00
6234	PEREZ LEYVA JESUS ALFREDO	5,000.00
6315	MENDEZ RAMIREZ MARICELA	1,050.00
6349	CARRILO DE LA PAZ MA. DE LOURDES	4,500.00
6370	CISNEROS HERNANDEZ MARIA MAGDALENA	3,395.00
6377	CASTRO GONZALEZ MA. GUADALUPE	975.00
6380	GALVEZ PEREZ GUILLERMINA	9,750.00
6392	MARTINEZ NAVARRO JUANA ISABEL	1,800.00
6445	GONZALEZ FLORES MARIÁ DEL RAYO	500.00
6463	UNZUETA VALDEZ MARGARITA	4,500.00
6604	GRACIA CARDOZA ELIZABETH	1,886.34
6725	VAZQUEZ LOPEZ JOSE ENRIQUE	2,575.00
6764	MORALES CASTRO ROMAN	3,700.00
7030	GARCIA VALENZUELA ALICIA	41,750.00
7081	MARTOS CORTEZ EVANGELINA	6,250.00
7197	MENDOZA VALDEZ YOLANDA	1,800.00

MUNICIPIO DE DURANGO
DIRECCION MUNICIPAL DE ADMINISTRACION Y FINANZAS
ANEXOS AL 30 ABRIL 2019

No. EMPLEADO	PRESTAMOS A CORTO PLAZO	ABRIL
7272	SANTILLAN VENEGAS MARIA DE LOURDES	87.50
7423	RODRIGUEZ LUCINA	488.75
7444	RIVERA CARRILLO JOSE MARIO	2,700.00
7673	RIVERA BONILLA MARGARITO GERARDO	9,000.00
7702	BRIONES HERNANDEZ MARGARITA	5,250.00
7730	GARCIA CANO LUIS ENRIQUE	2,250.00
7779	BUSTAMANTE VICARIO MARIA ELENA	138.50
7780	LEYVA DIAZ MARTHA SILVIA	4,568.25
7791	VALLES LOPEZ MARIA MAYELA	14,550.00
7809	SALAS SANCHEZ ELVIA	7,000.00
7813	VALDEZ ROSALES MARIA SOFIA	1,425.00
7829	VARGAS ROCHA MA DE LOURDES	9,625.00
7834	VILLALPANDO GARCIA SAMUEL	2,025.00
7914	AVILA AYALA AURELIO	400.00
7934	BELTRAN JOAQUIN ALFREDO	900.00
7980	ESTRADA DELFIN SILVIA NOHEMI	2,263.00
8054	RIOS MONTELONGO RAFAEL	2,375.00
8071	LUNA AVALOS MARTIN	3,900.00
8076	BENITEZ GARCIA ANGEL ALBERTO	753.75
8088	CONTRERAS GONZALEZ MA INES	1,700.00
8108	DOMINGUEZ GOMEZ JOSE GUADALUPE	2,375.00
8113	MARQUEZ VALDEZ JESUS RAMSES	2,550.00
8137	FELIX MENA FABIAN	2,325.00
8150	HERNANDEZ GURROLA MARIA HORTENCIA	1,350.00
8155	LEAL AVILA DIONISIO	3,075.00
8164	GALVAN GALVAN SAUL	3,300.00
8170	AMARO HERNANDEZ ISMAEL	300.00
8198	CANALES LOZANO JOSE AGAPITO	40.50
8201	AGUILAR URBINA ISMAEL	675.00
8212	LUGO FERNANDEZ J REYES	1,425.00
8217	MORENO ACEVEDO JOSE ALFREDO	4,925.00
8225	GONZALEZ FLORES OSVALDO	1,432.50
8226	LUGO FERNANDEZ APOLINAR	450.00
8228	CHAVEZ ESTRADA OSCAR MANUEL	4,150.00
8232	BONILLA BATRES SERGIO RENE	959.00
8243	FERNANDEZ FAVELA MARIA DE LA LUZ	1,650.00
8248	AVALOS ORTEGA ALMA DELIA	2,850.00
8250	GALVAN HERNANDEZ LAURA	3,875.00
8253	ESPINOZA MUÑOZ ISMAEL	2,175.00
8259	RIOS RODRIGUEZ MARIA DOLORES	5,000.00
8263	CHAVEZ CHAVEZ MARIA GLORIA	975.00
8266	FERNANDEZ FAVELA MARIA SOLEDAD	6,450.00
8271	MARTINEZ AVENDAÑO MA CRUZ	2,850.00
8300	NUÑEZ GARCIA MARTIN	900.00
8359	MORENO RODRIGUEZ JORGE	1,500.00
8365	DE LA TORRE BONILLA JOSE ARTURO	2,050.00
8366	DE LA TORRE BONILLA JUAN MANUEL	1,000.00
8441	MIRANDA MEDINA HILARIA	3,020.00

MUNICIPIO DE DURANGO
DIRECCION MUNICIPAL DE ADMINISTRACION Y FINANZAS
ANEXOS AL 30 ABRIL 2019

No. EMPLEADO	PRESTAMOS A CORTO PLAZO	ABRIL
8476	TORRES CARRASCO VIVIANO	2,700.00
8482	RAZON JIMENEZ WALTER DANIEL	3,000.00
8485	MORENO RAMIREZ MARIA GUADALUPE	3,975.00
8490	FERNANDEZ FAVELA FIDEL	1,950.00
8547	NAVARRO BAÑUELOS MANUEL DE JESUS	1,950.00
8552	IBARRA VARELAS GERARDO DE JESUS	1,500.00
8572	ALVAREZ VENEGAS MARIO ALBERTO	2,875.00
8582	RAMIREZ ROSALES JOSE ANTONIO	4,500.00
8610	SORIANO SORIANO ARMANDO	157.50
8619	PEREZ GONZALEZ PEDRO	750.00
8623	RODRIGUEZ MARTINEZ MA MINERVA	1,000.00
8624	NEVAREZ J GUADALUPE	78.75
8626	TERRONES TORRES JOSE ALFREDO	1,450.00
8682	IRIGOYEN CONTRERAS RUBEN	3,731.20
8686	MEDINA SOLIS MARGARITA	2,804.00
8687	RIOS RODRIGUEZ PAULA DE LA CRUZ	1,750.00
8721	AYALA PABLO	4,875.00
8727	VELA FLORES RUBEN	2,500.00
8736	CONTRERAS MANQUEROS JULIO	1,650.00
8818	GARCIA GANDARA ROBERTO	1,425.00
8823	JIMENEZ HERNANDEZ JESUS	3,175.00
8836	MELLENDEZ CASTILLO GERARDO	938.00
8842	PAYAN GRACIANO ANTONIO	900.00
8873	GONZALEZ GURROLA CESAR ARTURO	7,000.00
8887	VELA FLORES HECTOR MARIO	3,363.95
8896	GARZA HOLGUIN MARIO	3,987.50
8899	ESTRADA VALENZUELA LUIS MANUEL	2,850.00
8951	SOTO HERNANDEZ JOSE FRANCISCO	1,269.00
8966	RODRIGUEZ GALVEZ RICAR ANDRES	9,750.00
8973	HERNANDEZ ANDRADE JOSE JULIA	5,950.00
8986	MARTINEZ ORTEGA GUILLERMO	2,700.00
8987	BAÑUELOS GARCIA DIONICIO	3,000.00
8997	HERNANDEZ SANCHEZ CIRA	3,650.00
9005	SOTO HERNANDEZ JOSE MANUEL	2,700.00
9030	GALLEGOS GURROLA MARTIN	1,615.50
9033	SEGOVIA VAZQUEZ SANTIAGO	2,175.00
9034	FLORES SOLIS MIGUEL	1,700.00
9048	FIGUEROA HERNANDEZ RODOLFO	125.00
9052	RIVERA HERNANDEZ MOISES	5,875.00
9063	BONILLA MA BEATRIZ	4,305.40
9081	MORENO DIAZ DANIEL	1,775.00
9104	PARGA MARTINEZ MARIA DE LOS ANGELES	600.00
9171	MONTELONGO ROMAN ALBERTO	4,625.00
9192	DOZAL DIAZ RICARDO	12,750.00
9205	GOMEZ CARLOS SERGIO	2,475.00
9213	DOMINGUEZ RAMOS JOSE ALFREDO	5,250.00
9248	MORALES ESCOBAR JESUS	1,225.00
9301	GRACIANO CAMPOS VICTOR	477.75

MUNICIPIO DE DURANGO
DIRECCION MUNICIPAL DE ADMINISTRACION Y FINANZAS
ANEXOS AL 30 ABRIL 2019

No. EMPLEADO	PRESTAMOS A CORTO PLAZO	ABRIL
9313	CANDIA DOMINGUEZ NOE	4,500.00
9318	ANDRADE QUIROZ JOSE	2,744.25
9344	GALINDO HERNANDEZ CRUZ	493.95
9351	ALMAGUER RUIZ FRANCISCO JAVIER	3,375.00
9363	MARTINEZ HERNANDEZ ALEJANDRO	500.00
9366	ATILANO ANDRADE MARIA IGNACIA	2,700.00
9391	MEDINA CANALES MARIA SILVIA	3,653.25
9402	HERNANDEZ RENTERIA MIGUEL ARTURO	6,550.00
9406	SOTO RODRIGUEZ SAID ANDRES	2,146.74
9416	AGUILAR GOMEZ JUAN MARCOS	4,438.77
9450	RIVAS NAJERA BLANCA SELENE	3,658.00
9454	REYES ROSALES JAVIER	3,448.45
9458	PEREZ HERNANDEZ RICARDO	2,775.00
9459	RODRIGUEZ FERNANDEZ JUAN	754.00
9464	GARZA HOLGUIN RIGOBERTO	6,425.50
9484	ORTEGA AVALOS BERNARDINO	975.00
9492	NUÑEZ BARRERA JUAN DE JESUS	825.00
9500	CONDE JARAMILLO JAVIER	2,850.00
9502	MARTINEZ RODRIGUEZ MONICA	4,086.63
9503	GARCIA HERNANDEZ CARLOS SAMUEL	6,295.00
9520	ROMERO BLANCO MARIA DEL SOCORRO	5,896.71
9525	DOMINGUEZ RAMOS BALTAZAR	3,143.00
9531	CORRAL GAMIZ JAIME	715.50
9538	RAMIREZ GONZALEZ ARTURO	2,420.00
9554	RUELAS GONZALEZ JUAN RICARDO	1,671.25
9556	COLIRIO AYALA JUAN CARLOS	2,325.00
9561	VERA ARAGON JESUS OSVALDO	750.00
9565	RODRIGUEZ ONTIVEROS RAFAEL	1,550.00
9586	SALCIDO MARQUEZ ARMANDO JAVIER	1,800.00
9594	GUERECA PEREZ JESUS NAZARET	1,475.00
9596	VAZQUEZ ESCOBEDO DANIEL	4,148.00
9597	SOLIS ROCHA GONZALO	900.00
9625	CANDIA DOMINGUEZ ISMAEL	4,625.00
9635	PULGARIN RODRIGUEZ ROSA MARIA	640.50
9643	MORENO RODRIGUEZ JAIME	1,000.00
9650	ANDRADE TORRES MARIA DE JESUS	2,250.00
9662	ESQUIVEL REYNA JOSE RAMON	3,225.00
9663	CASTRELLON MARIA DEL CARMEN	5,773.68
9667	HERRERA HERRERA BRENDA FAVIOLA	3,232.13
9673	DE LA CRUZ MARTINEZ JUAN	9,782.70
9695	SANCHEZ LARA JORGE LUIS	13,004.00
9702	PAYAN MUÑOZ RICARDO	1,350.00
9717	SALAS CUMPLIDO SERGIO	1,375.00
9732	REYES BARRIENTOS VICTOR	1,700.00
9760	VAZQUEZ VELMARES MANUEL	2,175.00
9769	MORALES QUIROGA ALFONSO	2,100.00
9773	SANCHEZ SANCHEZ CHRISTIAN DAVID	2,175.00
9785	DIAZ JUAREZ REY DAVID	7,000.00

MUNICIPIO DE DURANGO
DIRECCION MUNICIPAL DE ADMINISTRACION Y FINANZAS
ANEXOS AL 30 ABRIL 2019

No. EMPLEADO	PRESTAMOS A CORTO PLAZO	ABRIL
9804	BUENO VALENZUELA HUGO	975.00
9813	OSORIO CATARINA JUAN	2,577.00
9819	FLORES MONTENEGRO LUIS GERARDO	2,281.07
9837	GARCIA CARMONA SANJUANITA	3,800.00
9839	FLORES DEL ALTO EUSEBIO	2,250.00
9840	COVARRUBIAS GONZALEZ AMBROCIO	4,375.00
9843	ROMERO ALDAY MANUEL	2,789.00
9846	FRAUSTO RAMIREZ LUIS BERNARDO	6,027.20
9850	RODRIGUEZ NUÑEZ BENJAMIN	3,500.00
9851	ROMERO NUÑEZ JOSE RAUL	1,700.00
9855	RODRIGUEZ ESPINOZA ARTURO	2,250.00
9880	TERRONES MONTELONGO VICENTE	1,202.00
9891	SORIA LOPEZ MA LILIA	4,150.00
9893	VILLA DUEÑEZ JOSE LUIS	2,385.00
9903	MACIEL RAMOS ARTURO	2,775.00
9908	VALENZUELA OLIVAS JUAN	2,550.00
9909	DIAZ FLORES FRANCISCO	2,250.00
9913	CATARINO SANTILLAN BERNABE	2,550.00
9955	DOMINGUEZ CASAS MARTHA OLIVIA	6,504.82
9957	CHAVEZ AMAYA RICARDO ORIMAR	675.00
9959	FLORES ESPARZA JESUS	2,303.74
9962	RODARTE TOVALIN MARGARITA	21,000.00
9970	GARCIA ACOSTA ALFONSO	1,375.00
9973	CARRILLO SIMENTAL JORGE	1,500.00
9981	SALAZAR ENRIQUE ERMENEGILDO	2,225.00
10061	MERAZ CANDIA MARIO ALBERTO	1,050.00
10065	ARREDONDO MENDEZ DORA ERENDIRA	600.00
10093	AGUIRRE MARTINEZ HILDA MINERVA	4,113.43
10095	BLANCARTE FLORES JOSE ALBERTO	3,000.00
10200	FLORES CASTILLO MARIA DEL ROSARIO	1,400.00
10217	GAITAN SOTO OSCAR	6,825.00
10219	RAMIREZ VILLALPANDO MA FRANCISCA	5,000.00
10232	BERMUDEZ DIAZ ALEJANDRA	4,650.00
10382	ROSALES LEONARDO HUGO	3,150.00
10384	CARDONA AGUERO MARTIN	15,000.00
10385	RODRIGUEZ SALAS MARIA DEL CARMEN	6,400.00
10431	SILVA DIAZ OLIMPIA KARINA	42.50
10459	SANDOVAL GONZALEZ GLORIA ELVA	9,750.00
10511	RAMIREZ SANCHEZ BLANCA ESTELA	5,246.18
10576	LONGORIA CAMPOS LETICIA	1,525.00
10588	CALDERON VALENZUELA MARIO ALBERTO	4,400.00
10603	AZPILCUETA GARCIA LUIS ARTURO	6,000.00
10626	VIDALES BLANCO J LUIS	2,700.00
10705	ESTRADA VIDALES JESUS IVAN	3,888.45
10834	RAMIREZ LOZANO MARTHA ELVIA	1,900.00
10853	MORENO MARTIN DEL CAMPO MARIA DEL ROCIO	798.75
10855	GARCIA VALENZUELA MARIA ALEJANDRINA	8,700.00
10864	SIDA GUZMAN DIEGO	12,583.10

MUNICIPIO DE DURANGO
DIRECCION MUNICIPAL DE ADMINISTRACION Y FINANZAS
ANEXOS AL 30 ABRIL 2019

No. EMPLEADO	PRESTAMOS A CORTO PLAZO	ABRIL
10930	AVILA MORENO JUAN RAMON	2,750.00
10950	MIJARES BITAR JULIO ANTONIO	2,000.00
10963	SANCHEZ LARA MARIA REMEDIOS	1,750.00
10981	AVALOS ALVAREZ MARIBEL	3,000.00
10985	FLORES MOJICA HEBER ALFREDO	550.00
10997	LUNA ARELLANO TOMASA	1,050.00
11004	CABRALES ESTALA MARIA FELIX	6,375.00
11024	SOSA ALDABA DANIEL ALONSO	2,500.00
11187	GARCIA GARCIA MARIA EDITH	2,195.00
11192	SANCHEZ GANDARILLA HORTENCIA	5,000.00
11200	ZAPATA SIMENTAL MARIA DE JESUS	2,850.00
11233	HERRERA DIAZ JUAN ANTONIO	3,034.70
11275	CAMACHO MEJIA MARIA MAGDALENA	2,925.00
11285	ROCHA LOPEZ CLAUDIA ELENA	4,000.00
11363	GARCIA AGUILAR SILVIA	4,640.00
11460	ROMERO MONARREZ NANCY	6,000.00
11462	ARMENDARIZ RODRIGUEZ SOFIA MANUELA	4,400.00
11487	AGUIRRE VILLALBA MARCO ANTONIO	4,000.00
11488	MORAN ESPIÑAN MARIA DEL ROSARIO	4,300.00
11572	AVILA SANCHEZ MANUELA	4,375.00
11746	FLORES GURROLA LUIS FERNANDO	10,000.00
11866	PADILLA FERNANDEZ ANGEL MANUEL	1,652.00
11991	ALVARADO SOSA ALFONSO	600.00
12015	CAIRE MARTINEZ CARLOS EDUARDO	1,727.00
12031	SORIANO CHAVEZ JUAN PEDRO	4,727.10
12037	PRADO GALVAN JOSE RAMON	2,400.00
12040	TINOCO CHACON BENJAMIN	1,200.00
12043	RENTERIA VILLEGAS JOSE ENRIQUE	620.00
12044	GONZALEZ OCHOA GILBERTO	300.00
12066	CANAAN NAJERA IVAN EFRAIN	2,325.00
12067	BETANCOURT GONZALEZ ADRIAN	3,108.00
12118	PEREDA HERNANDEZ JUAN IGNACIO	2,800.00
12168	ROJAS DOMINGUEZ GUILLERMO	4,300.00
12224	TORRES GOMEZ ARIA INOCENCIA	952.45
12367	TAPIA FLORES BENITO	2,300.00
12388	HERNANDEZ MORAN JOSE EDGAR	500.00
12389	VIOLANTE ARCE JUAN DAVID	87.50
12432	HERNANDEZ RODRIGUEZ DIANA ROSARIO	4,800.00
12450	SARIÑANA DIAZ MARTHA ISABEL	3,045.00
12457	RESENDIZ ROMERO RAUL	13,675.00
12458	FRANCO ALEMAN EMMANUEL	3,525.00
12472	MONTES GALINDO PATRICIA	1,050.00
12488	SIMENTAL VILLARREAL MIGUEL CUAUHEMOC	1,275.00
12518	GARZA GARCIA JOSE EMMANUEL	4,600.00
12534	BETANCOURT VALDEPEÑA FIDEL ISAAC	1,000.00
12539	AVILA ANTUNA FILIBERTO	1,000.00
12564	REYES VILLARREAL CLAUDIA JOVITA	2,850.00
12575	SOTO RAMIREZ CARLOS ALBERTO	1,200.00

MUNICIPIO DE DURANGO
DIRECCION MUNICIPAL DE ADMINISTRACION Y FINANZAS
ANEXOS AL 30 ABRIL 2019

No. EMPLEADO	PRESTAMOS A CORTO PLAZO	ABRIL
12676	DIAZ GOMEZ ELSA DANIELA	4,000.00
12702	ARIAS SANTACRUZ DULCE MARIA	3,050.00
12710	RIVAS ROSALES BENJAMIN	877.00
12728	CURIEL MADRID JUAN ANGEL	87.50
12822	COVARRUBIAS NUÑEZ ARTURO	3,500.00
12828	RAMIREZ BRISEÑO JOSE ANGEL	1,575.00
12837	YEPEZ TELLEZ MIGUEL ANGEL	2,475.00
12839	IBAÑEZ CARDENAS JOSE ELISEO	1,575.00
12840	ANDRADE AVALOS JUAN JOSE	1,150.00
12908	MORENO MUÑOZ JESUS RACIEL	3,000.00
12923	MORALES CARRILLO BERNARDO	2,475.00
12926	ORTIZ GARCIA JUAN CARLOS	2,400.00
12948	GONZALEZ RUIZ LUIS REY	4,100.00
13075	ADAME MIER HECTOR	3,750.00
13129	HERNANDEZ HERNANDEZ CLAUDIA YARELY	5,725.00
13140	SARIÑANA DIAZ SILVIA TERESA	975.00
13146	GARCIA ESQUIVEL BARBARA BERENICE	2,550.00
13180	ORTIZ DOMINGUEZ MARCO ANTONIO	2,550.00
13449	GONZALEZ ROLDAN JORGE ARMANDO	2,666.69
13663	RIOS HERNANDEZ CLAUDIA PATRICIA	2,750.00
13719	GRACIANO ORTIZ ALFONSO ISAAC	1,600.00
13733	NEVAREZ RODARTE CLAUDIA ELEANE	900.00
13839	ARANDA QUIROGA ALDO NELSON	1,417.50
13844	MORENO BARRON KARLA MAYELA	1,300.00
13895	RIVERA MEDINA ERIKA JANETTE	360.00
14020	TRETO FLORES JESUS NELSON	2,200.00
14021	BANDERAS VENEGAS JOSE IGNACIO	3,850.00
14049	GONZALEZ FLORES BETZABE	1,050.00
14055	CAZAREZ CAMARGO NATIVIDAD	300.00
14075	OLAGUE ARREOLA LILIANA	500.00
14085	LOERA HERNANDEZ SANDRA ITZEL	3,133.29
14118	MUÑOZ CONDE RICARDO	4,091.80
14242	LEYVA FLORES ILIANA	1,200.00
14267	RAMOS DEL RIO MARIA CRUZ	675.00
14296	FLORES PULIDO ANGELES IVONNE	5,000.00
14308	GARCIA ROBLES ANTONIO	1,587.50
14318	ANDRADE VERA ANA CAROLINA	7,408.33
14361	ROJAS HERRERA CORAL GUADALUPE	2,250.00
14383	SANCHEZ GARCIA ERICK EMMANUEL	3,125.00
14697	FLORES MARTINEZ MAIKO HUMBERTO	5,000.00
14749	CORRAL RODRIGUEZ AARON ALEJANDRO	250.00
14750	ORTEGA VERA FRANCISCA ISABEL	9,327.00
14764	SARMIENTO LOPEZ SONIA INES	1,289.00
14774	SOTO MORALES FRANCISCO JAVIER	3,400.00
14801	GONZALEZ GONZALEZ DIANA	2,100.00
14820	IBARRA MERAZ GONZALO	4,250.00
14905	FLORES GONZALEZ AURORA	7,500.00
14914	CAMACHO CEPEDA MAYRA GUADALUPE	10,041.26

MUNICIPIO DE DURANGO
DIRECCION MUNICIPAL DE ADMINISTRACION Y FINANZAS
ANEXOS AL 30 ABRIL 2019

No. EMPLEADO	PRESTAMOS A CORTO PLAZO	ABRIL
14927	HERNANDEZ CARRILLO ANA LILIA	250.00
14990	GARCIA GUERRERO CLARA ELIZABETH	4,250.00
15014	FERNANDEZ GURROLA MARIO ALBERTO	9,475.00
15024	QUIÑONES ANTUNA JUANA	3,900.00
15045	SIFUENTES SANCHEZ LUIS ALFONSO	1,725.00
15058	LUNA NAME MARIA DE LOURDES	1,800.00
15075	SALAS CARRASCO JAIME	18,000.00
15141	AVILA ONTIVEROS EMMA	1,575.00
15154	GALINDO MERAZ MARCELA	450.00
15157	LUNA CHAIREZ ROCIO	500.00
15190	ORTIZ DOMINGUEZ LIZETH LORENA	15,200.00
15380	MALDONADO DIAZ HECTOR	12,127.00
15397	NUÑEZ MOLINA GERSON ROMEO	2,800.00
15539	LOPEZ CHACON SOCORRO TRINIDAD	25,377.00
15568	MORALES SILVA LIDIA ISELA	400.00
15580	ORTEGA VERA MARCELA	2,750.00
15677	HERRERA GARCIA BRANDON MIGUEL	3,520.00
15697	MONTES ESPINO VERONICA GUADALUPE	1,950.00
15715	CARREON HERRERA JOSAFAT OCTAVIO	20,525.00
15814	CELAYA SOTO ERIKA ALEJANDRA	600.00
15830	MALDONADO DIAZ HECTOR	13,377.00
15866	LUNA ONTIVEROS ALMA VERONICA	1,549.80
15882	ESPINO RAVELO ISAAC	10,000.00
15989	QUIÑONES ORRANTE MARIA DEL RAYO	20,075.00
16065	GONZALEZ PEREZ ROSA LAURA	3,000.00
16070	ALMONTE QUIÑONES ROSA AMELIA	6,000.00
16280	MARTINEZ LOPEZ ISRAEL	2,750.00
16910	CEPEDA CEPEDA EDGAR ALEJANDRO	650.00
17014	MACIEL RAMOS MARCELO	2,700.00
17023	BRETADO PEREZ MARTIN	2,227.90
17039	GARCIA AVITIA HUGO	250.00
17067	MALDONADO GOMEZ MARIO ADRIAN	3,507.70
17070	SALAS SALAS JOSE ANTONIO	8,363.24
17073	VIZCARRA RAMIREZ RAUL	1,200.00
17088	GRACIANO GUTIERREZ CRISTINA MANUELA	3,250.00
17092	NAVARRO RODRIGUEZ JOSE DEL PILAR	4,710.93
17094	HERNANDEZ TORRES LUIS	1,200.00
17095	AMAYA MONREAL MANUEL HECTOR	2,650.00
17105	ALMARAZ PEREZ CRUZ ALBERTO	4,762.35
17107	TORRES LEYVA MARTIN	2,970.00
17118	VENEGAS PEREZ FERNANDO	7,375.00
17137	MORENO GARCIA JESUS	4,750.00
17169	VENEGAS JUAREZ BENITO	5,020.00
17170	GALLEGOS DE LA ROSA NESTOR JONATHAN	78.75
17171	HERRERA TERRONES AURORA	8,000.00
17178	GARCIA ACOSTA ANTONIO	2,700.00
17185	SALAZAR BERMUDEZ JOHANA GRISELDA	4,000.00
17197	RODRIGUEZ MELENDEZ MANUEL	511.45

MUNICIPIO DE DURANGO
DIRECCION MUNICIPAL DE ADMINISTRACION Y FINANZAS
ANEXOS AL 30 ABRIL 2019

No. EMPLEADO	PRESTAMOS A CORTO PLAZO	ABRIL
17199	GUZMAN GONZALEZ RUTH ARELI	1,500.00
17201	CABRALES ALVAREZ EZEQUIEL	4,875.00
17242	CASTAÑEDA BENAVIDES EFREN	4,025.00
17245	ESTRADA VIDALES MARCELA	4,550.00
17246	HERRERA LOZANO MIGUEL ALBERTO	18,875.00
17249	RAMOS CAMPOS RUBEN	1,000.00
17257	ALDAVA FAVELA SAMUEL LEODEGARIO	7,417.05
17262	RODRIGUEZ BARRAZA OMAR JAVIER	8,750.00
17278	RAMIREZ RAMIREZ FRANCISCO	1,500.00
17280	DE LA TORRE TORRES MARGARITA	3,875.00
17283	LOERA HERNANDEZ LEONOR	450.00
17288	HERNANDEZ YAÑEZ OSCAR GERARDO	2,784.55
17295	RODRIGUEZ MELENDEZ REFUGIO	3,375.00
17304	GUTIERREZ LUJAN GUILLERMO	476.00
17318	VAZQUEZ DURON MARTHA ESTHER	6,720.00
17337	VAZQUEZ FLORES MARIA CONCEPCION	4,000.00
17356	AGUILERA ZAMUDIO IVONNE LORENA	2,025.00
17363	CARRILLO GALINDO JESUS	5,850.00
17364	SEGOVIA HERNANDEZ BLANCA IDALY	6,000.00
17367	PRUDENCIO ALANIZ ELEAZAR	4,875.00
17383	AGUILERA ZAMUDIO ELVIA	3,875.00
17386	VAZQUEZ AVILA SILVIO CARLOS	3,450.00
17391	BARRERA HERNANDEZ MARIA MARTINA	5,800.00
17395	CASTAÑEDA DE LA CRUZ JOSE ARTURO	78.75
17396	ORTIZ BAYONA JAVIER	315.00
17397	ALDAVA IBARRA JOSE ASCENCION	1,875.00
17415	VILLA DUEÑEZ JORGE ALFREDO	2,655.00
17427	VAZQUEZ GONZALEZ JUAN MANUEL	5,087.12
17430	MORALES CASTRO VICTOR EDUARDO	250.00
17433	RUEDA RUIZ MARIA VANESA	2,609.90
17436	GURROLA ZUÑIGA MANUEL ADRIAN	78.75
17461	GRACIANO ALVARADO FABIOLA GUILLERMINA	1,625.00
17474	JIMENEZ NUÑEZ JESUS OCTAVIO	3,450.00
17486	LOPEZ TORRES JOSE IGNACIO	1,350.00
17489	ARANDA CERVANTES JULIANA	2,700.00
17492	BOTELLO MONTES JOSE GERARDO	2,550.00
17495	ALEMAN HARO CELIA CARINA	6,637.75
17505	REYES ESPARZA JUAN MANUEL	2,900.00
17517	ALANIS CAMACHO ARTURO	1,764.00
17524	GARCIA ARTEA LUIS FIDEL	1,800.00
17526	GARCIA ARAMBULA VICTOR MANUEL	2,750.00
17527	MUÑOZ GALVAN ROMAN	8,845.20
17538	ANDRADE AYALA JAIME	100.00
17539	ESTALA MORALES ELIZABETH	1,425.00
17542	JAQUEZ SANCHEZ MAXIMINO	13,600.00
17549	ORTIZ DIAZ MARIA REFUGIO	500.00
17551	ESCAMILLA GARCIA JULIO	600.00
17552	HERNANDEZ CORRALES GERARDO	2,375.00

MUNICIPIO DE DURANGO
DIRECCION MUNICIPAL DE ADMINISTRACION Y FINANZAS
ANEXOS AL 30 ABRIL 2019

No. EMPLEADO	PRESTAMOS A CORTO PLAZO	ABRIL
17553	BARRON HERNANDEZ RAUL	4,800.00
17561	TORRES JUAREZ JOSE LUIS	4,675.00
17570	GRANADOS ORTEGA CARLOS FRANCISCO	2,928.75
17572	AGUILAR RUEDA SERGIO MARTIN	236.25
17577	VALLEJO NAVARRO LUCINA	2,325.00
17599	SOLIS PULGARIN ALEJANDRO	6,089.75
17606	HINOJOSA MARTINEZ FRANCISCO	5,600.00
17610	AGUILAR CONDE VIRGINIA	5,700.00
17612	QUIÑONEZ ZAMUDIO RAUL	592.32
17613	GONZALEZ VAZQUEZ LUIS MANUEL	825.00
17616	ARENAS DIAZ JOSE GERARDO	75.00
17626	GAYTAN SIERRA JOSE ERASMO	5,325.00
17628	DIARRAMENDEZ OSCAR MANUEL	675.00
17643	ARREOLA CHACON JAVIER	6,983.50
17646	GARCIA VALENZUELA MARIA DE LOURDES	51,533.14
17649	ROMERO PULGARIN DANIEL ABRAHAN	4,264.00
17656	CATARINO GONZALEZ BENITO	2,475.00
17663	SOLANO AMAYA RAFAEL	1,380.45
17672	ROMERO ESCALERA OCTAVIO MANUEL	925.00
17687	DURAN MATA ISIDRO	1,125.00
17698	MENDOZA RODRIGUEZ SANDRA ISABEL	157.50
17705	GRACIANO ALVARADO JORGE MANUEL	3,000.00
17708	AMAYA AMAYA ARMANDO	1,250.00
17709	PULIDO MORALES NAYM	2,550.00
17718	BRIONES RIOS HECTOR CUAUHTEMOC	2,079.52
17722	BARRON HERNANDEZ ALFREDO	1,000.00
17730	TORRES SANTILLAN ANTONIO	3,000.00
17737	CHAVEZ AVILA HECTOR ALAN	1,350.00
17747	CATARINO GONZALEZ JESUS	2,775.00
17750	ESPINOZA VERA NORA IVON	6,631.37
17752	MANCILLAS VAZQUEZ ARMANDO	900.00
17757	HERNANDEZ CASTRELLON JOSE BALTAZAR	3,075.42
17761	GONZALEZ MARTINEZ EDGAR	4,186.00
17773	RIOS FLORIANO FERMIN	2,025.00
17776	SORIA BATRES RITA	3,325.00
17778	ROMERO JIMENEZ JESUS EMMANUEL	425.00
17793	HERRERA VALLES ODILIA	1,600.00
17796	RODRIGUEZ SOTO MANUEL	870.00
17797	DIAZ PALOMARES JAVIER	4,125.00
17807	SALAZAR DE LA TORRE OMAR ALEJANDRO	3,357.50
17812	SOTO GARCIA FRANCISCO JAVIER	2,850.00
17830	VIERA SOLIS ROSA LYNDA	704.09
17835	QUIÑONES VALLES ELVIRA	1,950.00
17848	SEGOVIA RODRIGUEZ JOSE	4,675.00
17851	CHAREZ ANDRADE CRHISTIAN ISAAC	975.00
17852	ZUÑIGA DOMINGUEZ JUANA	1,075.00
17853	MUÑOZ GALVAN JOSE GUADALUPE	5,100.00
17858	LUNA TRIANA OLGA LIDIA	3,911.25

MUNICIPIO DE DURANGO
DIRECCION MUNICIPAL DE ADMINISTRACION Y FINANZAS
ANEXOS AL 30 ABRIL 2019

No. EMPLEADO	PRESTAMOS A CORTO PLAZO	ABRIL
17859	RODRIGUEZ CHACON EDGAR ALFREDO	1,600.00
17869	GARCIA NUÑEZ MANUEL	1,800.00
17876	SANCHEZ GARCIA JOSE TRINIDAD	1,125.00
17889	HERRERA QUINTERO ENRIQUE	3,875.00
17895	TINOCO AMAYA JOSE DE JESUS	3,450.00
17898	GONZALEZ JUAREZ OMAR ULISES	1,050.00
17899	MUÑOZ HERRERA IRMA	4,600.00
17900	RODARTE FLORES MA DEL PILAR	3,687.06
17905	MUÑOZ MOJICA JUAN PEDRO	3,394.05
17910	CANDIA PACHECO ISMAEL	3,930.00
17914	SANCHEZ GARCIA ZELTZIN ALICIA	4,375.00
17921	MONTES GALINDO MARIA DEL CARMEN	3,300.00
17922	DUARTE FLORES YOLANDA	675.00
17935	TINOCO RUIZ JAZMIN	9,820.40
17941	DIAZ SOTO NICOLAS	4,633.12
17951	ORONA JUAN CARLOS	3,900.00
17956	POLO TERRONES JONATHAN	300.00
17957	CORRAL RODRIGUEZ MANUEL	3,000.00
17962	MARTINEZ IBARRA MARIO	1,923.75
17967	NUÑEZ REYES CONCEPCION	2,500.00
17973	GUTIERREZ BERUMEN JUAN FRANCISCO	750.00
17974	GURROLA MURILLO JUAN LUIS	3,300.00
17983	RENTERIA MARTINEZ PEDRO	4,927.25
18014	RODRIGUEZ GONZALEZ JOSE FRANCISCO	2,400.00
18022	HARO LEAL BERTHA	1,010.26
18029	BARRAZA HERRERA ENRIQUE	3,207.70
18030	MENDOZA DELGADO CLAUDIA PAULINA	1,500.00
18041	DURAN MERCADO MARIA BELEN	1,936.73
18049	NAJERA MORALES ERIK OSVALDO	7,000.00
18052	SALAS SIMENTAL JUAN FRANCISCO	157.50
18055	ORTEGA DE LA CRUZ FRANCISCO	975.00
18056	SERRANO CASAS JOSE LUIS	4,925.25
18058	RUIZ VALDEZ ELIUD	1,565.00
18061	VAZQUEZ RUIZ MARTHA PATRICIA	519.25
18065	HERNANDEZ VIZARRAGA JOSE CLEMENTE	600.00
18066	CORTES SANCHEZ DIANA	7,500.00
18068	SALAS FLORES HUGO CESAR	5,000.00
18078	DELGADO AREVALOS MARIA GUADALUPE	1,584.17
18105	ALBA SANTILLAN FELIPE DE JESUS	1,078.75
18111	RIO CASTILLO FLORA	1,078.75
18122	RODRIGUEZ SALINA SALVADOR	2,100.00
18150	ORTIZ VENEGAS LETICIA	9,700.00
18154	RAMIREZ PORTILLO RICARDO	6,275.00
18157	RODRIGUEZ RODRIGUEZ JESICA	2,775.00
18158	CHAVEZ PEREZ KARLA ESMERALDA	3,390.50
18163	PARGA MARTINEZ ROSA MARIA	1,400.00
18164	MOJICA ACOSTA MARIA DEL ROSARIO	1,946.45
18166	SOTO MORENO CELSO AGUSTIN	2,866.25

MUNICIPIO DE DURANGO
DIRECCION MUNICIPAL DE ADMINISTRACION Y FINANZAS
ANEXOS AL 30 ABRIL 2019

No. EMPLEADO	PRESTAMOS A CORTO PLAZO	ABRIL
18169	VALVANEDA MARTINEZ MA. DEL ROSARIO	10,575.00
18197	RIVERA BONILLA JULIO CESAR	1,803.75
18198	SANTILLAN VALENZUELA JOSE	3,432.50
18218	FLORES AYALA ISIDRA MARITZA	1,775.00
18224	AVILA SORIANO NATALIA	1,750.00
18230	ANICETO ARREDONDO JOSE LUIS	3,633.20
18234	HERNANDEZ CISNEROS LETICIA	2,100.00
18260	ORDAZ RENTERIA EDGAR	2,232.50
18261	SIMENTAL RAMIREZ PEDRO ROMAN	2,625.00
18269	MORALES LUGO JUAN	6,195.00
18270	SUBIRIA SARIÑANA MARIO CESAR	12,708.20
18273	SALAS REYES MARIA TERESA	4,064.30
18275	ROCHA CALDERON ISMAEL	2,050.00
18285	GARCIA SALCIDO MANUEL	2,775.00
18289	ANDRADE VERA JESUS EMMANUEL	9,505.76
18290	ROSALES BUSTOS LUIS ELEUTERIO	2,850.00
18305	PADILLA ESCOBAR LUIS DANIEL	750.00
18306	LUNA GALAVIZ MANUEL ISRAEL	1,325.00
18349	ESQUIVEL ZAVALA JOSE ANTONIO	800.00
18351	HERNANDEZ CASTOR YAHIR FRANCISCO	3,575.00
18357	ROCHA GALLEGOS MIGUEL DARIO	4,375.00
18359	CONTRERAS CASTRO LUIS ALBERTO	1,575.00
18360	VILLARREAL ALDABA JUAN BERNARDO	990.00
18364	ACOSTA BALDERAS JESUS CRISTIAN	900.00
18365	PINEDA RAMIREZ JORGE	1,972.90
18384	AGUILAR GONZALEZ MIGUEL ANGEL	2,775.00
18400	VILLA GOMEZ MARIO	2,925.00
18401	GALINDO VAZQUEZ HELIBERTO	2,499.50
18404	VELAZQUEZ PEÑA ELIZABETH DE JESUS	7,034.30
18410	AGUIRRE RIVERA SANDRA ALEJANDRA	2,925.00
18419	BRECEDA MEDRANO NORMA CESAREA	60.75
18423	AVILA ANTUNA MARIA TERESA	8,987.50
18444	MORENO ANDRADE ALFREDO	1,875.00
18447	GONZALEZ CHAVEZ FAVIAN ERNESTO	2,625.00
18449	ARREOLA VILLASEÑOR JOSE MANUEL	75.00
18460	VALENZUELA FLORES ISAAC ESAU	2,512.50
18465	ORONA ALEMAN FRANCISCO JAVIER	5,827.28
18506	ADAME BARRON LUIS GABRIEL	1,647.50
18508	RIVERA GALLEGOS JOSE EDUARDO	6,380.00
18554	ROSALES RIVAS OSCAR JESUS	4,100.00
18557	ALANIS RODARTE JOSE EDUARDO	1,800.00
18559	CARDONA GARCIA KAREN ALEJANDRA	5,666.20
18580	SAN JUAN VALLES LUIS CARLO	8,725.00
18603	IRIGROYEN JESUS MANUEL	750.00
18626	GRIJALVA QUIÑONEZ ERIKA	7,375.00
18641	QUIÑONES GALARZA MANUEL	2,625.00
18643	MUÑOZ MUJICA JOSE MANUEL	2,625.00
18660	COLUMBA AMADOR JUDITH	6,712.50

MUNICIPIO DE DURANGO
DIRECCION MUNICIPAL DE ADMINISTRACION Y FINANZAS
ANEXOS AL 30 ABRIL 2019

No. EMPLEADO	PRESTAMOS A CORTO PLAZO	ABRIL
18664	VILLEGAS RENTERIA ROSA HERLINDA	3,900.00
18669	GONZALEZ RODRIGUEZ CARLOS DAVID	3,232.75
18671	LOZANO ZAPATA PEDRO GUILLERMO	3,459.14
18680	DIAZ PALOMARES MIGUEL ANGEL	2,700.00
18681	RAMOS SORIANO JOSE JUAN DE DIOS	500.00
18696	SALAZAR SARIÑANA OSCAR URIEL	6,325.00
18700	RIVERA SALAZAR MA ELIZABETH	2,350.00
18709	SERRANO RIOS ZULEMA ESMERALDA	7,250.00
18710	ORTIZ RIVERA JESUS	1,575.00
18712	HERNANDEZ SOSA GERARDO	2,175.00
18800	PULIDO ROJAS LORENA	10,918.45
18806	CARDONA GARCIA ALONDRA MICHELLE	10,250.00
18819	FLORES BETANCOURT CYNTHIA IDALY	675.00
18829	GARCIA GUERRERO DANIEL	18,000.00
18831	BURCIAGA RIOS JOSE MANUEL	1,875.00
18853	VELA VALVERDE BRANDOWM ALEXIS	2,925.00
18864	MARTINEZ HOLGUIN JOSE LUIS	2,400.00
18866	ROCHA SERRANO JUAN	3,200.00
18901	MORALES MARTINEZ MARTHA	1,375.00
18930	MATA ACOSTA JORGE	1,650.00
18931	PEREZ AVITIA EZEQUIEL	2,200.00
18940	JARA MARTINEZ CANDELARIO	3,600.00
18946	HERNANDEZ GAUCIN HECTOR AARON	2,250.00
18950	DE LA CRUZ MARTINEZ JORDY	1,550.00
18953	HARO LEAL CARLOS	3,162.05
18954	FLORES BARRIOS ANACLETO	1,500.00
18956	MENDOZA FLORES NANCY SUSANA	800.00
18967	ADAMA MIER HECTOR	2,175.00
18975	RIVERA TERRAZAS JESUS CARLOS	600.00
18996	NAVARRO ORTIZ GERARDO	2,261.70
18997	TREVIÑO CHAVEZ VIRGINIA LILIANA	600.00
19006	VALLES SALAS JESUS	1,590.77
19010	SANCHEZ GARCIA LORENA	1,750.00
19013	GONZALEZ ROMERO BLANCA ROCIO	1,500.00
19014	VELAZQUEZ DURON GLADIS YESSENIA	300.00
19018	CONTRERAS ROBLES YADIRA DEL CARMEN	1,850.00
19038	CHAVEZ RECIO CLEMENTE	750.00
19123	HERRERA CARRILLO ANGEL GABRIEL	1,200.00
19180	CABRALES CABRALES VICTOR ALFONSO	2,500.00
19192	VILLARREAL LEAL JUAN CARLOS	1,800.00
19214	HERNANDEZ GAMIZ JESUS	2,325.00
19216	FIGUEROA CARRERA RICARDO	2,225.00
19220	MATA RODRIGUEZ AARON	5,000.00
19221	MORALES GARCIA MARTHA VERONICA	2,475.00
19226	LUGO MORALES OSIRIS KOTAKI	6,450.00
19237	HERNANDEZ GUEVARA PATRICIA	7,171.50
19242	CHAVEZ MARIA DE LOURDES	4,250.00
19244	MELLENDEZ GARCIA LUIS ARMANDO	7,275.00

MUNICIPIO DE DURANGO
DIRECCION MUNICIPAL DE ADMINISTRACION Y FINANZAS
ANEXOS AL 30 ABRIL 2019

No. EMPLEADO	PRESTAMOS A CORTO PLAZO	ABRIL
19250	RAMOS SORIANO MARIA ELENA	2,200.00
19251	PIEDRA JUAREZ FRANCISCO RAFAEL	3,000.00
19255	MONTES GALINDO JOSE MANUEL	2,375.00
19265	SALAZAR SARIÑANA CRISTIAN	4,087.75
19283	VERA VILLALOBOS MIGUEL ANTONIO	5,915.00
19309	GAMERO MARTINEZ JUAN ANGEL	600.00
19322	BELMARES LUNA MARIA GUADALUPE	3,000.00
19334	AYALA SAUCEDO SUSANA ARACELY	1,053.75
19337	LEYVA HAROS FRANCISCO JAVIER	78.75
19341	ZAMORA NORIEGA VICTOR MANUEL	1,617.50
19343	REYES HERNANDEZ LUIS ENRIQUE	275.00
19353	HERNANDEZ RIVERA LUIS ALBINO	3,000.00
19376	HERNANDEZ RIVERA EMANUEL DE JESUS	1,575.00
19379	NUÑEZ CASAS LUZ MARIA	1,400.00
19389	SALAS CABRERA FRANCISCO JAVIER	1,350.00
19393	BANDERAS HERNADEZ ALMA LIDIA	2,700.00
19406	YAÑEZ MA DEL ROSARIO	2,250.00
19411	ROJAS FLORES ERICK DANIEL	900.00
19416	SOLIS GARCIA MAYRA SARAHI	3,000.00
19417	HERNANDEZ FRAYRE SAIRA EUGENIA	5,367.28
19426	ALVAREZ MARTINEZ MONICA ISABEL	2,488.00
19427	REYES DIAZ DAVID	2,475.00
19432	BAILON CERVANTES ERNESTO GERARDO	2,150.00
19441	TORRES CASTILLO GILBERTO	125.00
19446	MARTINEZ DELGADO FRANCISCO	2,700.00
19458	ALVAREZ FILETO MARIA ESTHER	2,175.00
19527	VALENZUELA CHAVEZ CONSOLACION	2,500.00
19536	VARGAS DOMINGUEZ ANGELICA LETICIA	325.00
19562	ZAVALA MORENO ROBERTO	1,656.25
19571	REYES VARELA PEDRO	400.00
19581	SALAZAR MARTINEZ JULIO CESAR	2,100.00
19640	CHAVARRIA FERNANDEZ JORGE	9,000.00
19644	VILLA ROBLES CARLOS MANUEL	1,750.00
19648	HERNANDEZ AVILA JESUS	2,700.00
19657	SANCHEZ RODRIGUEZ RICARDO	975.00
19660	ZAMORA NIEVES MANUEL	250.00
19691	LUNA TRIANA JORGE BERNABE	1,200.00
19695	CELAYA REYES GUADALUPE	1,800.00
19700	REYES ARAMBULA HILDA BERTHA	5,950.00
19709	MARTINEZ GARCIA JORGE ISMAEL	1,625.00
19712	SOTO ARJON IVAN PATRICIO	2,700.00
19713	VALLES ONTIVEROS MANUEL DE JESUS	225.00
19714	BARRERA CORDERO DIEGO	3,500.00
19715	ALBERTO RAFAEL NUÑEZ PERALES	275.00
19719	SOTO GAMBOA ALMA MATILDE	3,500.00
19753	ALANIS ALONSO FRANCISCO ANTONIO	1,575.00
19762	SALAZAR CASTRELLON JOSE ANGEL	350.00
19767	MERAZ DE LOS RIOS JOSE ANTONIO	1,000.00

MUNICIPIO DE DURANGO
DIRECCION MUNICIPAL DE ADMINISTRACION Y FINANZAS
ANEXOS AL 30 ABRIL 2019

No. EMPLEADO	PRESTAMOS A CORTO PLAZO	ABRIL
19776	HERNANDEZ YAÑEZ MAYRA GUADALUPE	664.00
19845	GARCIA SAUCEDO JESUS JOSE AMANDO	125.00
19857	HERNANDEZ MENDOZA JUAN MANUEL	2,675.00
19872	PEREZ RENTERIA LUIS ALBERTO	5,825.00
19874	VELAZQUEZ MARTINEZ FREDY ALONSO	1,950.00
19894	CARDIEL HINOJOSA GLORIA RITA	2,075.00
19905	GALVAN LANDEROS MIRIAM	4,375.00
19911	GRACIANO ALVARADO ESTEBAN URIEL	1,175.00
19915	SAMUDIO ORTIZ JORGE ANICETO	2,625.00
19917	CASTAÑEDA HERRERA JESUS DANIEL	2,850.00
19941	DARBELY PACHECO CARLOS	9,879.17
19946	HERNANDEZ MUÑOZ NORMA ICELA	300.00
19959	CARRILLO GUERRERO ESTEBAN	1,078.75
19961	FERNANDEZ NAVA JOEL	1,275.00
19969	LOPEZ MACIAS ENRIQUE	1,050.00
20005	SARIÑANA AVILA NORMA IRENE	2,925.00
20006	ALVAREZ LOZA ADRIAN ISAIAS	1,200.00
20021	VAZQUEZ MORALES JONATHAN	13,973.85
20023	GONZALEZ GONZALEZ DAVID	1,050.00
20025	PRADO ONTIVEROS IVONNE LIZETHE	7,723.66
20027	MORALES CARRILLO MARIA ANTONIETA	12,750.00
20034	HERNANDEZ VIZARRAGA TERESO	4,000.00
20040	RIVERA AMAYA HECTOR RENE	2,835.00
20042	GARCIA REYES MARIA GUADALUPE	2,625.00
20044	AVILA ROJAS FERMIN	4,250.00
20049	LOPEZ SOLIS LUIS ENRIQUE	1,375.00
20080	ROSALES MOLINA LEOBARDO	10,575.00
20081	HOLGUIN AGUIRRE CESAR DANIEL	1,158.31
20116	FRAUSTO VILLEGAS OLGA TERESA	6,000.00
20160	PAREDES MIRANDA MA. GLORIA	2,475.00
20197	BARRERA CORDERO ERMILO	450.00
20208	ROSALES GONZALEZ CRISTIAN ADRIAN	9,801.22
20219	REYES MUÑOZ HERIBERTO	400.00
20225	FLORES DE LA CRUZ JOSE GABRIEL	225.00
20227	HERNANDEZ CASTAÑEDA JOSE MANUEL	2,100.00
20229	BALDIVIA CONTRERAS JOSE EDUARDO	4,462.50
20233	GONZALEZ HERNANDEZ DAVID ISRAEL	1,950.00
20245	MORAN ORTIZ MONICA TERESA	1,700.00
20264	RAMIREZ SAUCEDO JUANA ELIZABETH	1,600.00
20291	CALZADA AGUILAR JOSE MANUEL	2,400.00
20297	ORNELAS LUNA LILIANA	5,775.00
20303	CABRALES CABRALES MIGUEL ANGEL	975.00
20305	CHAIRES ESTALA GERARDO AARON	1,157.50
20307	SARIÑANA FLORES JAIME	2,850.00
20328	VELAZQUEZ VARGAS ALAN ALBERTO	3,325.00
20465	DEVORA RODRIGUEZ JUAN ANTONIO	9,000.00
20482	AGUILAR ONTIVEROS SHARED SARIAN	1,575.00
20506	GONZALEZ CHAVEZ AGUSTIN	2,550.00

MUNICIPIO DE DURANGO
DIRECCION MUNICIPAL DE ADMINISTRACION Y FINANZAS
ANEXOS AL 30 ABRIL 2019

No. EMPLEADO	PRESTAMOS A CORTO PLAZO	ABRIL
20576	ROJAS DE LA CRUZ MAGDALENA ISABEL	4,300.00
20589	VAZQUEZ GALLARDO JUAN MANUEL	2,850.00
20643	GONZALEZ VAZQUEZ ALONSO	2,700.00
20685	MORENO DERAS JULIO CESAR	2,975.00
20836	MADRID GARCIA FERNANDO ENRIQUE	4,262.50
20847	GARCIA AGUIRRE MARCELINA	1,214.59
TOTAL		\$ 2,886,558.74

MUNICIPIO DE DURANGO
DIRECCION MUNICIPAL DE ADMINISTRACION Y FINANZAS
ANEXOS AL 30 ABRIL 2019

ANTICIPO A PROVEEDORES POR PRESTACION DE SERVICIOS Y ADQUISICION DE BIENES A CORTO PLAZO	SALDO
ANTICIPOS A PROVEEDORES DE BIENES	6,489,460.11
TOTAL	\$ 6,489,460.11

MUNICIPIO DE DURANGO
DIRECCION MUNICIPAL DE ADMINISTRACION Y FINANZAS
ANEXOS AL 30 ABRIL 2019

ANTICIPO A PROVEEDORES DE BIENES	SALDO
AUTOTRANSPORTES DE CARGA TRES GUERRAS SA DE CV	3,058.51
CENTRO CULTURAL Y DE CONVENCIONES DEL ESTADO DE DURANGO	178,480.00
ELECTROCONTROLES DE DURANGO SA DE CV	19,000.80
EMMANUEL DAVID REYES HERNANDEZ	20,000.00
ERNESTO AGUILAR GARCIA	15,000.00
GOBIERNO DEL ESTADO DE DURANGO	2,232,092.51
HDI SEGUROS SA DE CV	34,854.40
INSTITUTO TECNOLOGICO AUTONOMO DE MEXICO	156,600.00
JOSE ANGEL GONZALEZ RENTERIA	142,500.00
JUAN ALBERTO SALAZAR PEDROZA	2,088.00
RADIOMOVIL DIPSA SA DE CV	11,175.00
RICARDO NUÑEZ GARCIA	64,999.49
ROBERTO JIMENEZ ANDRADE	2,937,727.40
ROSALVA RAMIREZ SILVA	14,392.00
SANDRA GUADALUPE BLANCARTE LOPEZ	2,900.00
TESORERIA DE LA FEDERACION	736.00
TESORERIA DE LA FEDERACION	16,320.00
TIENDAS SORIANA	83,520.00
TOTALMENTE REFLEJANTE SA DE CV	84,216.00
TV AZTECA SAB DE CV	469,800.00
TOTAL	\$ 6,489,460.11

MUNICIPIO DE DURANGO
DIRECCION MUNICIPAL DE ADMINISTRACION Y FINANZAS
ANEXOS AL 30 ABRIL 2019

CUENTAS POR PAGAR A CORTO PLAZO	SALDO
DEUDAS POR ADQUISICION O CONTRATACION DE BIENES Y SERV A CORTO PLAZO	33,163,400.68
DEVOLUCIONES DE CONTRIBUCIONES	154,612.76
PROVEEDORES DE OBRAS DE BIENES DE DOMINIO PUBLICO	1,150,340.01
RETENCIONES Y CONTRIBUCIONES POR PAGAR A CORTO PLAZO	29,743,789.65
TOTAL	\$ 64,212,143.10

MUNICIPIO DE DURANGO
DIRECCION MUNICIPAL DE ADMINISTRACION Y FINANZAS
ANEXOS AL 30 ABRIL 2019

DEUDAS POR ADQUISICION DE BIENES Y SERVICIOS (CONTRATACION DE SERVICIOS) POR PAGAR A CORTO PLAZO	SALDO
PROVEEDORES DE BIENES Y SERVICIOS	33,163,400.68
TOTAL	\$ 33,163,400.68

MUNICIPIO DE DURANGO
DIRECCION MUNICIPAL DE ADMINISTRACION Y FINANZAS
ANEXOS AL 30 ABRIL 2019

PROVEEDORES DE BIENES Y SERVICIOS	SALDO
ABASTECEDORA DE CONSUMIBLES DE COMPUTO Y OFICINA SA DE CV	99,920.94
ABASTECEDORA DE FIERRO Y ACERO SA DE CV	113,112.93
ACCION RURAL Y URBANA AC	6,000.00
AGAPE HOY AC	8,000.00
ALAN FERNANDO ORTIZ GARCIA	1,800.00
ALARIFES DE DURANGO AC	10,000.00
ALBINA MARGARITA ORONA GARCIA	4,600.01
ALEJANDRO UZIEL MIER RAMIREZ	63,214.43
ALIANZA CIUDADANA POR DURANGO	19,000.00
ALICIA ZAMARRIPA ZAMARRIPA	2,057.16
ALTEPETL IKNIHUTLI PUEBLO MAGICO AC	14,000.00
ALVARO GERARDO ADAME AMADOR	335,352.28
AMEYALI DURANGO AC	6,000.00
AMIGOS CON DISCAPACIDAD VISUAL DE DURANGO A.C	8,000.00
AMOR Y ESPERANZA AGL AC	6,000.00
ANA LAURA RIVERA RENTERIA	100,000.00
ANA TERESA HERRERA ALVAREZ DEL CASTILLO	4,373.99
ANDREA ZALDIVAR HERRERA	7,632.00
ANDRES ALFREDO NAVARRETE QUEZADA	171,274.00
ANTONIO MUÑOZ CORNEJO	1,500.00
ARMANDO GUZMAN SANCHEZ	24,882.50
ARTE PUBLICITARIO DEL GUADIANA SA DE CV	119,994.02
ARTICULOS PARA LA INDUSTRIA Y CAMPO SA DE CV	40,919.00
ARTURO LEON ZALDIVAR ORONA	12,876.17
ASOCIACION DE DAMAS DE LA CARIDAD DE DURANGO AC	14,000.00
ASOCIACION DE LIMITADOS PARA APOYO A LA COMUNIDAD ALAC AC	6,000.00
ASOCIACION DE MUJERES Y NIÑOS DESAMPARADOS AC	7,000.00
ASOCIACION DE PADRES DE NIÑOS CON PLAGIOCEFALIA Y DEFECTOS CREANEOFACIALES CA	6,000.00
ASOCIACION DE PADRES DE PERSONAS CON DISCAPACIDAD AUDITIVA DE DURANGO, A.C.	8,000.00
ASOCIACION DE PEQUEÑOS GANADEROS DEL ESTADO DE DURANGO A.C.	6,000.00
ASOCIACION DE PROFESIONISTAS CON DISCAPACIDAD	5,000.00
ASOCIACION MEXICANA DE AYUDA A NIÑOS CON CANCER	2,500.00
ASOCIACION MEXICANA DE DIABETES DELEGACION DURANGO AC	5,000.00
ASOCIACION PROFESIONAL Y POPULAR ESTATAL AC	12,000.00
ATENCION Y DESARROLLO AL DEPORTE R9SPORT AC	3,000.00
AUTISMO DURANGO AC	6,000.00
AUTOMOTRIZ DE DURANGO SA DE CV	67,913.06
AUTOPARTES EL PASO SA DE CV	17,888.00
AVANZANDO POR UN VEINTE AZUL AC	6,000.00
AXA SEGUROS SA DE CV	12,437.75
BANCO ACTINVER SA DE CV POR CTA FID 1684	164,092.04
BEAST CLEAN LAGUNA SA CV	284,504.73
BIBIANO ROSALES ESQUIVEL	97,440.00
BIGSOFT SOLUCIONES SA DE CV	797,679.56
BLANCA MARGARITA DELGADO LARES	1,800.00
CÁBALGATA DEL 15 DE SEPTIEMBRE AC	6,000.00
CAMINANDO SOBRE RIELES A.C.	6,000.00
CAMIONERA DE DURANGO SA DE CV	4,843.21
CAÑAVILA INDUSTRIAL SA DE CV	109,627.74
CARITAS DEL GUADIANA, A.C.	14,000.00
CARLOS ALBERTO AYALA HERRERA	30,000.00
CARLOS EDUARDO TREVIÑO AGUIRRE	23,750.00

MUNICIPIO DE DURANGO
DIRECCION MUNICIPAL DE ADMINISTRACION Y FINANZAS
ANEXOS AL 30 ABRIL 2019

PROVEEDORES DE BIENES Y SERVICIOS	SALDO
CARLOS ESTEBAN ALVARADO JUANES	1,800.00
CARLOS RUBEN CEBALLOS MORENO	4,466.00
CENTRO DE AYUDA PARA LA MUJER LATINOAMERICANA AC	8,000.00
CENTRO DE COMPUTO SA DE CV	19,679.40
CENTRO DE DESARROLLO DEL TALENTO DE LA MUJER A.C.	12,000.00
CENTRO DE ESTUDIOS PARA INVIDENTES DE DURANGO AC	8,000.00
CENTRO DE FORMACION DEPORTIVA ALACRANES DURANGO AC	300,000.00
CENTRO DE TERAPIAS GETSEMANI AC	6,000.00
CEPANCA CONSTRUCCIONES SA DE CV	217,057.00
CESAR MANUEL GUZMAN SALAZAR	1,800.00
CESAR OCTAVIO ARRIETA MILAN	85,136.57
CEVER DURANGO SA DE CV	3,500.00
CHRISTHOFER IVAN HERNANDEZ CARRAZCO	26,680.00
CHRISTIAN ALEXANDER RIVERA TORRES	21,200.00
CIA PERIODISTICA EL SOL DE DURANGO SA DE CV	251,766.45
CINEMATIC 54 SDE RL DE CV	131,800.00
COLEGIO DE LICENCIADOS EN MATEMATICAS Y EDUCACION COLIMAED	8,000.00
COLEGIO JERAMY AC	17,000.00
COMERCIAL SIERRA MADRE SA DE CV	400,361.64
COMERCIALIZADORA RUT KICH SA DE CV	32,406.64
COMERCIALIZADORA VETERINARIA GUAYANGAREO SA DE CV	53,130.30
COMITE DE VECINOS DIVISION DEL NORTE AC	12,000.00
COMITE PARA COMBATIR LA POBREZA Y SALIR ADELANTE	6,000.00
COMPROMISO CIUDADANO EN DURANGO AC	18,000.00
COMUNIDAD RENACER AC	4,000.00
CONSEJO COORDINADOR OBRERO POPULAR CERRO DEL MERCADO	6,000.00
CONSTRUCCIONES JANKAR SA DE CV	48,000.00
CONSTRUCTORA SAN EMI SA DE CV	43,440.00
CONSULTORIA INTEGRAL DE INFORMATICA SA DE CV	13,592.88
COORDINADORA ESTATAL UPEZ AC	8,000.00
COORDINADORA URBANA DEMOCRATICA POPULAR	4,000.00
COPIADORAS DE DURANGO SA DE CV	159,502.90
COPIMEGATRON S.A. DE C.V	34,266.61
CORPORATIVO EMPRESARIAL NOSOLON S.A DE C.V.	306,400.00
COSME ENRIQUEZ REYES	17,500.00
CRISTIAN MANUEL LEON CAZAREZ	6,000.00
CSI LEASING MEXICO S. DE R.L. DE C.V	580,000.00
DAN MIZRAIM NAVARRO ANTUNA	24,940.00
DANIEL ALEXIS SALAZAR MACIAS	1,800.00
DAVID VICTORINO RUIZ	392,807.40
DELTA UNILINE SA DE CV	110,507.44
DEPORTES ESPAÑA SA DE CV	136,743.04
DESAYUNADOR CAYENDO MANA AC	18,000.00
DIEGO ALBERTO ANDRES CHAVARRIA	1,800.00
DURANGO AUTOMOTORES S DE RL DE CV	16,826.99
DURANGO UNIENDO ESFUERZOS	4,000.00
DURANGO VIVE MEJOR AC	6,000.00
DURANGUENSES UNIDAS MUJERES ACTIVAS AC	6,000.00
DUSA PAPELERA SA DE CV	53,584.86
EDGAR ANTONIO MEDRANO VALENZUELA	16,240.00
EDGAR EUSEBIO SOTO CASAS	74,182.00
EDGAR MERAZ DIAZ	27,365.34

MUNICIPIO DE DURANGO
DIRECCION MUNICIPAL DE ADMINISTRACION Y FINANZAS
ANEXOS AL 30 ABRIL 2019

PROVEEDORES DE BIENES Y SERVICIOS	SALDO
EDMUNDO CARLOS RIVERA GARCIA	23,200.00
EDUARDO ALFREDO ARELLANO GUTIERREZ	7,540.00
EDUARDO BLANCO PINEDO	18,560.00
EDUARDO PORRAS SANDOVAL	124,000.00
ENRIQUE ARTURO GUERRERO SANCHEZ	40,705.87
ENRIQUE ORDUÑA RAMIREZ	37,100.28
EQUINOTERAPIA MADRESANTA INCLUSION Y DESARROLLO AC	3,500.00
EQUIPO DE EDUCACION PARA LA PAZ Y LOS DERECHOS HUMANOS DEL ESTADO DE DURANGO	10,000.00
ERIC CRUZ HERNANDEZ	97,619.92
ERNESTO AGUILAR GARCIA	15,000.00
ERNESTO SALVADOR RAMOS RAMIREZ	7,500.00
ESTRUCTURAS Y CONSTRUCCIONES INTELIGENTES DE DURANGO SA DE CV	122,150.00
FATIMA DEL MAR GONZALEZ LOZA	1,800.00
FATIMA DEL ROSARIO PACHECO TORRES	1,800.00
FATIMA ISABEL MANZANERA QUIÑONES	2,088.03
FEDERACION DE ASOCIACIONES DE LA SOCIEDAD CIVIL	10,000.00
FEDERACION DE MUJERES TRABAJADORAS DE OFICIOS VARIOS AC	12,000.00
FERRETERIA DURANGO SA DE CV	1,515.00
FERRETERIA Y MATERIALES CYMA SA DE CV	1,110,540.73
FITCH MEXICO SA DE CV	624,228.28
FOLKLORICO MAGISTERIAL HUEHUECOYOTL	6,000.00
FOMEPADE SAPI DE CV SOFOM ENR	252,234.17
FRANCISCO ESPINO HERNANDEZ	63,568.00
FRANCISCO JAVIER FIGUEROA ALCANTAR	381,529.37
FRANCISCO SALAZAR DELGADO	46,074.65
FRENTE CIVICO DEL GUADIANA AC	16,000.00
FRENTE DE ORGANIZACIONES SOCIALES LA VIRGEN A.C.	14,000.00
FRENTE DE ORGANIZACIONES SOCIALES Y PRODUCTIVAS DEL ESTADO DE DURANGO AC	14,000.00
FRENTE INDEPENDIENTE DE COLONIAS POPULARES AC	16,000.00
FRENTE REPRESENTATIVO INDEPENDIENTE DURANGUENSE AC	6,000.00
FRENTE UNIDOS VENCEREMOS DIVISION DEL NORTE, A.C.	7,000.00
FUERZA CIUDADANA POR DURANGO AC	14,000.00
FUNDACION AMIGO CIUDADANO AC	12,000.00
FUNDACION BELESHKA POR UNA NUEVA VIDA A.C	6,000.00
FUNDACION GARZA LIMON A.C.	6,000.00
FUNDACION GRACIA ETERNA AC	6,000.00
FUNDACION HISTORIA DE VIDA AC	6,000.00
FUNDACION LIYAME	12,000.00
FUNDACION MILPA URBINA AC	8,000.00
FUNDACION RAYMOND BELL, I.A.P.	12,000.00
FUNDACION TANATOLOGICA IVANUEL AC	7,000.00
FUNDACION TRIANGULO DE AYUDA EM DURANGO AC	13,000.00
GARDIMAR SA DE CV	31,938.94
GASOLINERA SERVICIOS ARA SER SA DE CV	98,699.76
GASTRONOMICA LA TINAJA S DE RL DE CV	17,900.00
GEMSCO SA DE CV	1,749,721.60
GENOVEVA MARIBEL NUÑEZ BERUMEN	4,239.00
GERARDO ARTURO ZUÑIGA ANDRADE	1,800.00
GERARDO JUAREZ LOERA	8,000.00
GRAN NUMERONCE PRODUCCIONES SA DE CV	80,040.00
GRANJA ALBERGUE DESPERTARES AC	5,000.00
GRISELA VALENZUELA ORTEGA	250,560.00

MUNICIPIO DE DURANGO
DIRECCION MUNICIPAL DE ADMINISTRACION Y FINANZAS
ANEXOS AL 30 ABRIL 2019

PROVEEDORES DE BIENES Y SERVICIOS	SALDO
GRUPO CENTURION COMBUSTIBLES SA PI CV	420,693.19
GRUPO COYOTE SA DE CV	44,965.78
GUILLERMO MELENDEZ QUINTEROS	255,896.58
HOGAR INFANTIL AC	4,000.00
HOSPITAL SAN JORGE SA DE CV	59,346.87
HOTEL CASA BLANCA SA DE CV	83,659.00
HUGO ALBERTO RODRIGUEZ GANDARA	40,959.43
IGNACIO ISRAEL ROJO ZAPIEN	53,348.00
IMPLEMENTOS AGROPECUARIOS DELGADO SA DE CV	54,385.44
IMPLEMENTOS PARA HOSPITALES PADILLA SA DE CV	2,700.44
IMPULSORA PROMOBLEN S.A DE C.V.	146,847.70
INDUSTRIAS SIMHER SA DE CV	134,926.69
INFRACONSTRUCTIVA SA DE CV	15,871.46
INTEGRACION SOCIAL ADULTOS MAYORES AC	6,000.00
INTERCAMIONES SA DE CV	32,403.44
IVAN ALEXIS VALLES ROMO	1,800.00
IVAN MORA ARELLANO	9,280.00
IVAN ROGELIO VAZQUEZ DIAZ	16,960.00
JESUS HERIBERTO QUIROGA ESTRADA	1,800.00
JESUS MACIAS LOPEZ	18,096.00
JESUS MARIO CASTRO MURRIETA	394,784.14
JONATHAN JAQUEZ DURON	5,537.02
JORGE ALEJANDRO TORRES ZEPEDA	23,200.00
JOSE ANGEL GONZALEZ RENTERIA	110,890.00
JOSE ANGEL PAEZ MORENO	145,200.00
JOSE ANTONIO RODRIGUEZ QUINTERO	23,200.00
JOSE CARLOS BUENO RODRIGUEZ	87,518.60
JOSE GABRIEL PULGARIN PULIDO	53,469.99
JOSE MARTIN VAZQUEZ RAMIREZ	34,742.00
JOSE TITO MONARES SOLIS	2,498.23
JOSUE RENE GONZALEZ RUIZ	176,694.77
JUAN CARLOS LOPEZ DELGADO	1,800.00
JUAN JOSE ROSAS SALUM	8,555.00
JUAN MANUEL SERNA AGUIRRE	13,074.36
JULIO CESAR ANDRADE RIOS	23,200.00
JUSTICIA SOCIAL DURANGUENSE A.C	6,000.00
KARINA VALDERRABANO GONZALEZ	29,000.00
LA CASCARA AGENCIAS S.A.S.	42,959.00
LAURA YESENIA ALARCON GALVALENA	1,800.00
LGN SERVICIOS	289,400.00
LIBERTAD SERVICIOS FINANCIEROS SA DE CV SFP	87,055.00
LIMITADOS FISICOS DE DURANGO AC	6,000.00
LUCHA Y ORDEN POPULAR AC	6,000.00
LUIS HERNANDEZ ANGEL	40,727.60
LUIS ROBERTO GAMBOA BANDA	97,001.00
LUMO FINANCIERA DEL CENTRO SA DE CV	1,982,117.82
MANOS AMIGAS CONSTRUYENDO EL FUTURO A.C.	8,000.00
MANUEL MORAN ROMERO	166,680.00
MAQUILADOS Y CONFECCIONES DE DURANGO SA DE CV	1,499.88
MARCELA DE LOURDES CORDERO PEREZ	6,496.00
MARCO ANTONIO LEVARIO TURCOTT	5,800.00
MARCOS ABRAHAM ORTIZ ROJAS	135,600.00

MUNICIPIO DE DURANGO
DIRECCION MUNICIPAL DE ADMINISTRACION Y FINANZAS
ANEXOS AL 30 ABRIL 2019

PROVEEDORES DE BIENES Y SERVICIOS	SALDO
MARIA BEATRIZ VARGAS VILLA	4,350.00
MARIA CRUZ MAGDALENA MARTINEZ CASTAÑEDA	127,680.00
MARIA DE JESUS ZAPATA SIMENTAL	1,800.00
MARIA DEL CARMEN ADELA MELERO SERRATO	51,940.00
MARIA DEL PILAR ARREOLA CORRAL	1,800.00
MARIA DEL RAYO RIVAS CAMPOS	27,560.00
MARIA GUADALUPE MUÑOZ ZAPATA	1,800.00
MARIA GUADALUPE PIZARRO DE LA GARZA	500,780.00
MARIA GUADALUPE SARIÑANA RAMOS	9,396.00
MARIA GUADALUPE VARGAS BARRERA	3,016.00
MARIA ROSAURA GAMEZ RIVAS	106,427.10
MARIA SCARLETT SALAZAR MACIAS	1,800.00
MARIO HERNANDEZ PAZ	255,200.00
MARTHA YADIRA SANCHEZ CAVAZOS	139,810.70
MAYRA ANAHI SOTO SOTO	1,800.00
MEDICS RUECAS SA DE CV	17,300.01
MERCADO DE PARTES AUTOMOTRICES DE DURANGO SA DE CV	160.00
MEXICANOS UNIDOS EN JUSTICIA Y DESARROLLO SOCIAL AC	10,000.00
MEXICO TERCER PROYECTO AC	8,000.00
MIGUEL ANGEL SANTILLAN CASTRELLON	54,586.40
MIGUEL ESCARPITA BOLIVAR	105,141.76
MISION GUADIANA PARA LAS ADICCIONES A.C.	12,000.00
MITOLOGIAS EN PRODUCCION SC	85,840.00
MODULO III GUADALUPE VICTORIA DEL DISTRITO DE RIEGO	350,892.00
MONICA ALEJANDRA GANDARILLA AGUILERA	1,950.00
MONICA ANDRES CHAVARRIA	1,800.00
MONICA YARELYSALCIDO GARVALENA	1,800.00
MOVIMIENTO CIUDADANO INDEPENDIENTE DE COLONIAS Y COMUNIDADES DURANGUENSES A	4,000.00
MOVIMIENTO CON UNIDAD Y FUERZA POR DURANGO AC	6,000.00
MOVIMIENTO DINAMICO INDEPENDIENTE SOCIAL A.C.	6,000.00
MOVIMIENTO ESTATAL DE LA ESPERANZA AC	18,000.00
MOVIMIENTO ESTATAL URBANO DURANGUENSE AC	10,000.00
MUJERES COMPROMETIDAS POR DURANGO AC	8,000.00
MUJERES EN GESTION Y DESARROLLO SAN CARLOS	12,000.00
MULTIPARTES Y SERVICIOS AUTOMOTRICES SA DE CV	314,781.93
MUNICIPIO DE DURANGO	2,150.00
MUNICIPIO DURANGO BECAS	3,177,124.70
NATANAEL ROMAN PEREZ	300,600.00
NOSOTRAS NOSOTROS DURANGO AC	6,000.00
OCTAVIO ALFREDO ZALDIVAR AVILA	23,200.00
OMAR MARTINEZ VILCHIS	1,800.00
OMAR MATA VALADEZ	2,774.05
OPERADORA PLAZA VIZCAYA SA DE CV	6,614.56
ORG CIUDADANA FV AC	15,000.00
ORGANIZACION AGRARIA POPULAR AC	14,000.00
ORGANIZACION DE COLONIAS POPULARES EMILIANO ZAPATA AC	3,500.00
ORGANIZACION DE COLONIAS POPULARES SOLIDARIDAD AC	14,000.00
ORGANIZACION DE DEFENSA CAMPESINA PLAN DE AYALA AC	18,000.00
ORGANIZACION DE GESTION SOCIAL FRANCISCO VILLA	17,000.00
ORGANIZACION DE INDIGENAS DE DURANGO PARA EL DESARROLLO Y DEFENSA DE LOS PUE	6,500.00
ORGANIZACION DE MUJERES RURALES Y CAMPESINAS AC	14,000.00
ORGANIZACION DE PRODUCTORES RURALES LA GRAN DIVISION DEL NORTE AC	8,000.00

MUNICIPIO DE DURANGO
DIRECCION MUNICIPAL DE ADMINISTRACION Y FINANZAS
ANEXOS AL 30 ABRIL 2019

PROVEEDORES DE BIENES Y SERVICIOS	SALDO
ORGANIZACION POPULAR DE COLONIAS INDEPENDIENTES DEL ESTADO DE DURANGO AC	8,000.00
ORGANIZACION POR LA VICTORIA EN DESARROLLO DE LAS FAMILIAS DURANGUENSES AC	6,000.00
OSCAR FRANCISCO LUNA GONZALEZ	8,268.00
PA TI DE CORAZON AC	4,000.00
PABLO ANTUNEZ COTA	6,409.00
PACS COMPUTACION SA DE CV	209,822.73
PADRES DE HIJOS AUTISTAS DE DURANGO AC	4,500.00
PATRONATO PRO DEFICIENTE MENTAL A.C.	12,000.00
PEDRO MARTINEZ GANDARA	89,244.60
POR LA DIGNIDAD DEL CAMPO VENCEREMOS AC	8,000.00
PRO-EQUIDAD DURANGO AC	6,000.00
PROGRAMA MIELOMENINGOCELE DURANGO AC	6,000.00
PROLLAG SERVICIOS CORPORATIVOS SA DE CV	101,152.00
PROMOTOURS DEL NOROESTE SA DE CV	27,840.00
PROVEEDOR VETERINARIO DE DURANGO SA DE CV	54,629.83
PROVEEDORA CHEVROLET SA DE CV	46,000.00
RAUL FLORES SA DE CV	6,500.00
RAUL MORAN CALDERA	3,944.00
RCA MEDICAL SA DE CV	111,888.73
REBECA CISNEROS LARA	1,800.00
REFACCIONARIA FORESTAL GUADIANA SA DE CV	20,396.29
REINGENIERIA Y SOLUCIONES EN MATERIAL Y EQUIPO ELECTRICO SA DE CV	16,054.22
ROBERTO JIMENEZ ANDRADE	30,358.39
ROSA EMMA HERRERA SAUCEDO	6,264.00
ROSALVA RAMIREZ SILVA	7,209.00
SARO MEDICAL SA DE CV	157,087.20
SECRETARIA DE ENERGIA	1,510.00
SECTOR DE MADRES SOLTERAS AC	6,000.00
SER LUZ Y TIERRA AC	8,000.00
SERGIO ANTONIO BENITEZ RUIZ	22,610.00
SERGIO MANUEL CHAIDEZ RODRIGUEZ	190,758.52
SERVICIO CANCUN DE DURANGO SA DE CV	152,207.22
SERVICIO CASAL DE DURANGO SA DE CV	28,140.83
SERVICIO DURANGO SA DE CV	354.29
SERVICIO KORIAN SA DE CV	18,019.72
SERVICIO LOMAS DE DURANGO S DE RL DE CV	31,584.29
SERVICIO MEZQUITAL Y NAZAS SA DE CV	48,303.54
SERVICIOS DE SALUD DE DURANGO	95,845.57
SIGA DISTRIBUCIONES, S.A. DE C.V.	8,323.03
SILVIA ANGELICA BARRAZA DUARTE	6,728.00
SILVIA SUSANA VELOZ NUÑEZ	5,549.70
SINDICATO UNICO DE TRABAJADORES MUNICIPALES DE LA CAPITAL DEL ESTADO DE DURANG	116,819.13
SINDICATO UNICO DE TRABAJADORES MUNICIPALES DE LA CAPITAL DEL ESTADO DE DURANG	8,500.00
SISTEMA PARA EL DESARROLLO INTEGRAL DE LA FAMILIA DEL MUNICIPIO DE DURANGO	55,000.00
SOCIEDAD ACTIVA POR DURANGO AC	12,000.00
SOCIEDAD PARA EL ACCESO A LA NUTRICION, ATENCION MEDICA Y EDUCACION AC	16,000.00
SOLDADURA Y GASES DEL GUADIANA SA DE CV	30,361.96
SUMINISTROS ESPECIALIZADOS DEL GUADIANA SA DE CV	423,889.84
SUPER SERVICIO SAN JUAN SA DE CV	2,319.02
SUPREMACIA EN MOTOS SA DE CV	485.00
SUSANA AURORA JIMENEZ MENDEZ	23,200.00
TECNOLOGIA DE GESTION Y COMUNICACION SA DE CV	1,125,474.05



MUNICIPIO DE DURANGO

DIRECCION MUNICIPAL DE ADMINISTRACION Y FINANZAS

ANEXOS AL 30 ABRIL 2019

PROVEEDORES DE BIENES Y SERVICIOS	SALDO
TERESA DE JESUS DUEÑES ROSALES	7,425.00
TERESITA DE JESUS GARCIA ROSALES	861,079.60
TLACAELEL RAFAEL CACERES SANTA CRUZ	24,360.00
TORIBIO LEON CEPEDA	12,557.00
TRABAJADORES EXBRACEROS DE DURANGO TED AC	6,000.00
TRANSMISIONES Y DIFERENCIALES DE LA LAGUNA SA DE CV	928,208.00
TRANSPARENCIA SIGLO XXI AC	6,000.00
UNIDAD HABITACIONAL EL SOLICEÑO A C	6,000.00
UNIDOS POR EL DEPORTE Y LA SALUD AC	7,000.00
UNIDOS POR EL DEPORTE Y SALUD AC	7,000.00
UNIDOS POR EL PROGRESO DE DURANGO AC	8,000.00
UNION DE POBLADOS Y COLONIAS DE DURANGUENSES AC	10,000.00
UNION DE PUEBLOS CAMPESINOS DEL FRENTE DE TRABAJADORES RURALES INDEPENDIENT	6,000.00
UNION ESTATAL DE ARTESANOS AC	6,000.00
VECINO INDEPENDIENTES DE LA COLONIA CONSTITUCION AC	12,000.00
VERTICE DE DURANGO SA DE CV	1,774.80
VIAJES ALVISA SA DE CV	8,000.00
VICTOR MANUEL GONZALEZ MORALES	4,176.00
VICTORIA EDITORES SA DE CV	221,252.00
VIGUE RELLENO SANITARIO SA DE CV	4,186,678.36
VOLUNTARIAS VICENTINAS ANAWIM DE DURANGO AC	7,000.00
TOTAL	\$ 33,163,400.68

MUNICIPIO DE DURANGO
DIRECCION MUNICIPAL DE ADMINISTRACION Y FINANZAS
ANEXOS AL 30 ABRIL 2019

PROVEEDORES DE OBRAS DE BIENES DE DOMINIO PUBLICO	SALDO
CARLOS ERNESTO AVINA MEDINA	3,886.66
CEMEX CONCRETOS SA DE CV	67,548.02
GAMBOA CONSTRUCCIONES DE DURANGO SA DE CV	542,803.55
LUIS JAVIER ARELLANO NEVAREZ	4,845.41
RICARDO ANDRES SANTILLAN RENTERIA	531,256.37
TOTAL	\$ 1,150,340.01

MUNICIPIO DE DURANGO
DIRECCION MUNICIPAL DE ADMINISTRACION Y FINANZAS
ANEXOS AL 30 ABRIL 2019

CUENTAS POR PAGAR A CORTO PLAZO	SALDO
ATENCION MEDICA	3,017.16
APORTACION SALUD VISUAL	509,651.52
FAMSA	286,894.66
FINABA	647.72
FINANCIERA CONSUBANCO	931.34
FONACOT	1,689,231.96
FUNERALES HERNANDEZ (PLAN PREVISOR)	7,873.00
FONDO DE AHORRO	2,180.00
GASTOS PARA FUNERAL	150,820.00
GAS IMPERIAL	34,941.79
IVED	423.00
LIBERTAD SERVICIOS FINANCIEROS	263,961.10
PRESTACIONES FINMART	2,117.08
PROGRAMA PROMESA	17,775.00
PROYECTO COINCIDIR SA DE CV SFP	118,584.90
RETENCION DURANGO SOLIDARIO	1,014,000.00
RETENCION PARTIDO DEL TRABAJO	9,800.00
RETENCION PARTIDO REVOLUCIONARIO INSTITUCIONAL	15,561.48
RETENCIONES PENSION ALIMENTICIA	13,027.60
SEGUROS METLIFE	29,558.04
ACREEDORES DIVERSOS SEGUROS INB	39,928.92
AXA SEGUROS SA	51,370.50
CUOTAS SINDICATO	256,310.00
DESCUENTO POR PREDIAL	80,775.48
FOMEPADE (PRESTAMOS)	324,511.14
RETENCION I.C.I.C. 2%	2,223.96
RETENCION D.I.V.O. 5%	84,822.02
UNICREDIX	353,212.54
TOTAL	\$ 5,364,151.91

MUNICIPIO DE DURANGO

DIRECCION MUNICIPAL DE ADMINISTRACION Y FINANZAS

ANEXOS AL 30 ABRIL 2019

RETENCIONES Y CONTRIBUCIONES POR PAGAR A CORTO PLAZO	SALDO
RETENCION DE ISR POR HONORARIOS	62,891.01
RETENCIONES DE ISR POR SUELDOS	8,938,538.15
RETENCION CUOTAS DEL SEGURO SOCIAL	9,108,320.80
RETENCION CUOTAS DE AFORES	6,208,047.90
RETENCIONES DE ISR POR ARRENDAMIENTO	61,839.88
TOTAL	\$ 24,379,637.74

MUNICIPIO DE DURANGO
DIRECCION MUNICIPAL DE ADMINISTRACION Y FINANZAS
ANEXOS AL 30 ABRIL 2019

OTRAS CUENTAS POR PAGAR A CORTO PLAZO	SALDO
FONDOS ROTATORIOS POR COMPROBAR A CORTO PLAZO	3,060,854.65
PRESTAMOS RECIBIDOS A CORTO PLAZO	41,383,333.33
OTRAS CUENTAS POR PAGAR A CORTO PLAZO	8,830,419.55
TOTAL	\$ 53,274,607.53