

MUNICIPIO DE DURANGO



**INFORME PRELIMINAR DE
ABRIL DE 2022**

MUNICIPIO DE DURANGO		
Estado de Actividades		
Del 01 de enero al 31 de diciembre de 2021 y del 01 de enero al 30 de abril de 2022		
	2022	2021
INGRESOS Y OTROS BENEFICIOS		
Ingresos de Gestión	468,878,855.78	776,791,466.78
Impuestos	346,030,101.88	495,683,457.93
Cuotas y Aportaciones de Seguridad Social	0.00	0.00
Contribuciones de Mejoras	0.00	0.00
Derechos	86,717,764.88	182,904,621.27
Productos	5,684,713.76	13,157,533.61
Aprovechamientos	30,446,275.26	85,045,853.97
Ingresos por Venta de Bienes y Prestación de Servicios	0.00	0.00
Participaciones, Aportaciones, Convenios, Incentivos Derivados de la Colaboración Fiscal, Fondos Distintos de Aportaciones, Transferencias, Asignaciones, Subsidios y Subvenciones, y Pensiones y Jubilaciones	576,248,441.57	1,628,025,060.69
Participaciones, Aportaciones, Convenios, Incentivos Derivados de la Colaboración Fiscal y Fondos Distintos de Aportaciones	576,248,441.57	1,628,025,060.69
Transferencias, Asignaciones, Subsidios y Subvenciones, y Pensiones y Jubilaciones	0.00	0.00
Otros Ingresos y Beneficios	0.00	447,107.70
Ingresos Financieros	0.00	0.00
Incremento por Variación de Inventarios	0.00	0.00
Disminución del Exceso de Estimaciones por Pérdida o Deterioro u Obsolescencia	0.00	0.00
Disminución del Exceso de Provisiones	0.00	0.00
Otros Ingresos y Beneficios Varios	0.00	447,107.70
Total de Ingresos y Otros Beneficios	1,045,127,297.35	2,405,263,635.17
GASTOS Y OTRAS PÉRDIDAS		
Gastos de Funcionamiento	524,185,784.00	1,756,530,091.23
Servicios Personales	342,824,934.18	1,108,681,347.89
Materiales y Suministros	32,247,399.42	164,056,774.55
Servicios Generales	149,113,460.40	483,791,968.79
Transferencias, Asignaciones, Subsidios y Otras Ayudas	129,935,258.78	314,757,806.73
Transferencias Internas y Asignaciones al Sector Público	0.00	0.00
Transferencias al Resto del Sector Público	34,469,907.61	116,773,479.34
Subsidios y Subvenciones	87,890,319.36	135,469,339.38
Ayudas Sociales	7,324,681.78	61,706,061.03
Pensiones y Jubilaciones	250,350.03	808,926.98
Transferencias a Fideicomisos, Mandatos y Contratos Análogos	0.00	0.00
Transferencias a la Seguridad Social	0.00	0.00
Donativos	0.00	0.00
Transferencias al Exterior	0.00	0.00
Participaciones y Aportaciones	0.00	0.00
Participaciones	0.00	0.00
Aportaciones	0.00	0.00
Convenios	0.00	0.00
Intereses, Comisiones y Otros Gastos de la Deuda Pública	5,021,125.97	20,393,602.52
Intereses de la Deuda Pública	5,021,125.97	20,103,602.52
Comisiones de la Deuda Pública	0.00	290,000.00
Gastos de la Deuda Pública	0.00	0.00
Costo por Coberturas	0.00	0.00
Apoyos Financieros	0.00	0.00
Otros Gastos y Pérdidas Extraordinarias	16,252,860.93	44,825,337.55
Estimaciones, Depreciaciones, Deterioros, Obsolescencia y Amortizaciones	16,088,197.60	44,825,337.55
Provisiones	0.00	0.00
Disminución de Inventarios	0.00	0.00
Aumento por Insuficiencia de Estimaciones por Pérdida o Deterioro u Obsolescencia	0.00	0.00
Aumento por Insuficiencia de Provisiones	0.00	0.00
Otros Gastos	164,663.33	0.00
Inversión Pública	0.00	104,704,682.31
Inversión Pública no Capitalizable	0.00	104,704,682.31
Total de Gastos y Otras Pérdidas	675,395,039.68	2,241,211,520.34
Resultados del Ejercicio (Ahorro/Desahorro)	369,732,257.67	164,052,114.83

Bajo protesta de decir verdad declaramos que los Estados Financieros y sus Notas son razonablemente correctos y responsabilidad del emisor

PRESIDENTE MUNICIPAL  JORGE ALEJANDRO SALUM DEL PALACIO	DIRECTORA MUNICIPAL DE ADMINISTRACIÓN Y FINANZAS  C.P. Y M. ERIKA RUIZ HERNÁNDEZ	SÍNDICO MUNICIPAL  M.A.P. LUZ MARÍA SARIBAY AVITIA
--	--	---

MUNICIPIO DE DURANGO		
Estado de Actividades		
Del 01 de enero al 31 de diciembre de 2021 y del 01 de enero al 30 de abril de 2022		
	<u>2022</u>	<u>2021</u>
INGRESOS Y OTROS BENEFICIOS		
Ingresos de Gestión	468,878,855.78	776,791,466.78
Impuestos	346,030,101.88	495,683,457.93
Cuotas y Aportaciones de Seguridad Social	0.00	0.00
Contribuciones de Mejoras	0.00	0.00
Derechos	86,717,764.88	182,904,621.27
Productos	5,684,713.76	13,157,533.61
Aprovechamientos	30,446,275.26	85,045,853.97
Ingresos por Venta de Bienes y Prestación de Servicios	0.00	0.00
Participaciones, Aportaciones, Convenios, Incentivos Derivados de la Colaboración Fiscal, Fondos Distintos de Aportaciones, Transferencias, Asignaciones, Subsidios y Subvenciones, y Pensiones y Jubilaciones	576,248,441.57	1,628,025,060.69
Participaciones, Aportaciones, Convenios, Incentivos Derivados de la Colaboración Fiscal y Fondos Distintos de Aportaciones	576,248,441.57	1,628,025,060.69
Transferencias, Asignaciones, Subsidios y Subvenciones, y Pensiones y Jubilaciones	0.00	0.00
Otros Ingresos y Beneficios	0.00	447,107.70
Ingresos Financieros	0.00	0.00
Incremento por Variación de Inventarios	0.00	0.00
Disminución del Exceso de Estimaciones por Pérdida o Deterioro u Obsolescencia	0.00	0.00
Disminución del Exceso de Provisiones	0.00	0.00
Otros Ingresos y Beneficios Varios	0.00	447,107.70
Total de Ingresos y Otros Beneficios	1,045,127,297.35	2,405,263,635.17
GASTOS Y OTRAS PÉRDIDAS		
Gastos de Funcionamiento	524,185,794.00	1,756,530,091.23
Servicios Personales	342,824,934.18	1,108,681,347.89
Materiales y Suministros	32,247,399.42	164,056,774.55
Servicios Generales	149,113,460.40	483,791,968.79
Transferencias, Asignaciones, Subsidios y Otras Ayudas	129,935,258.78	314,757,806.73
Transferencias Internas y Asignaciones al Sector Público	0.00	0.00
Transferencias al Resto del Sector Público	34,469,907.61	116,773,479.34
Subsidios y Subvenciones	87,890,319.36	135,469,339.38
Ayudas Sociales	7,324,681.78	61,706,061.03
Pensiones y Jubilaciones	250,350.03	808,926.98
Transferencias a Fideicomisos, Mandatos y Contratos Análogos	0.00	0.00
Transferencias a la Seguridad Social	0.00	0.00
Donativos	0.00	0.00
Transferencias al Exterior	0.00	0.00
Participaciones y Aportaciones	0.00	0.00
Participaciones	0.00	0.00
Aportaciones	0.00	0.00
Convenios	0.00	0.00
Intereses, Comisiones y Otros Gastos de la Deuda Pública	5,021,125.97	20,393,602.52
Intereses de la Deuda Pública	5,021,125.97	20,103,602.52
Comisiones de la Deuda Pública	0.00	290,000.00
Gastos de la Deuda Pública	0.00	0.00
Costo por Coberturas	0.00	0.00
Apoyos Financieros	0.00	0.00
Otros Gastos y Pérdidas Extraordinarias	16,252,860.93	44,825,337.55
Estimaciones, Depreciaciones, Deterioros, Obsolescencia y Amortizaciones	16,088,197.60	44,825,337.55
Provisiones	0.00	0.00
Disminución de Inventarios	0.00	0.00
Aumento por Insuficiencia de Estimaciones por Pérdida o Deterioro u Obsolescencia	0.00	0.00
Aumento por Insuficiencia de Provisiones	0.00	0.00
Otros Gastos	164,663.33	0.00
Inversión Pública	0.00	104,704,682.31
Inversión Pública no Capitalizable	0.00	104,704,682.31
Total de Gastos y Otras Pérdidas	675,395,039.68	2,241,211,520.34
Resultados del Ejercicio (Ahorro/Desahorro)	369,732,257.67	164,052,114.83

Bajo protesta de decir verdad declaramos que los Estados Financieros y sus Notas son razonablemente correctos y responsabilidad del emisor

PRESIDENTE MUNICIPAL	DIRECTORA MUNICIPAL DE ADMINISTRACIÓN Y FINANZAS	SÍNDICO MUNICIPAL
		
JORGE ALEJANDRO SALUM DEL PALACIO	C.P. Y M.A. ERIKA RUIZ HERNÁNDEZ	M.A.P. LUZ MARÍA GARIBAY AVITIA

MUNICIPIO DE DURANGO					
Estado de Situación Financiera					
Al 31 de diciembre de 2021 y 30 de abril de 2022					
ACTIVO	2022	2021	PASIVO	2022	2021
Activo Circulante			Pasivo Circulante		
Efectivo y Equivalentes	162,542,367.27	52,303,816.04	Cuentas por Pagar a Corto Plazo	179,354,168.30	497,308,698.70
Derechos a Recibir Efectivo o Equivalentes	380,808,233.49	464,566,293.86	Documentos por Pagar a Corto Plazo	0.00	4,545,454.50
Derechos a Recibir Bienes o Servicios	1,163,004.48	809,278.95	Porción a Corto Plazo de la Deuda Pública a Largo Plazo	24,188,873.25	0.00
Inventarios	0.00	0.00	Títulos y Valores a Corto Plazo	0.00	0.00
Almacenes	1,559,785.00	11,237,500.00	Pasivos Diferidos a Corto Plazo	0.00	0.00
Estimación por Pérdida o Deterioro de Activos Circulantes	0.00	0.00	Fondos y Bienes de Terceros en Garantía y/o Administración a Corto Plazo	0.00	0.00
Otros Activos Circulantes	0.00	0.00	Provisiones a Corto Plazo	0.00	0.00
			Otros Pasivos a Corto Plazo	0.00	0.00
Total de Activos Circulantes	546,073,370.24	528,916,888.85	Total de Pasivos Circulantes	203,543,041.55	501,854,153.20
Activo No Circulante			Pasivo No Circulante		
Inversiones Financieras a Largo Plazo	0.00	0.00	Cuentas por Pagar a Largo Plazo	0.00	0.00
Derechos a Recibir Efectivo o Equivalentes a Largo Plazo	0.00	0.00			
Bienes Inmuebles, Infraestructura y Construcciones en Proceso	3,046,794,905.62	3,026,487,003.92	Documentos por Pagar a Largo Plazo	2,537,594.58	2,590,097.58
Bienes Muebles	466,694,227.88	466,468,026.75	Deuda Pública a Largo Plazo	231,861,178.82	272,063,801.82
Activos Intangibles	43,053,207.23	43,053,207.23	Pasivos Diferidos a Largo Plazo	0.00	0.00
Depreciación, Deterioro y Amortización Acumulada de Bienes	-430,196,325.49	-415,043,944.61	Fondos y Bienes de Terceros en Garantía y/o en Administración a Largo Plazo	0.00	0.00
Activos Diferidos	0.00	0.00	Provisiones a Largo Plazo	0.00	0.00
Estimación por Pérdida o Deterioro de Activos no Circulantes	0.00	0.00			
Otros Activos no Circulantes	0.00	0.00	Total de Pasivos No Circulantes	234,398,773.40	274,653,899.40
Total de Activos No Circulantes	3,126,346,015.34	3,120,964,293.29	Total del Pasivo	437,941,814.95	776,508,052.60
Total del Activo	3,672,419,385.58	3,649,881,182.14	HACIENDA PÚBLICA/PATRIMONIO		
			<i>Hacienda Pública/Patrimonio Contribuido</i>	1,895,484,282.68	1,895,297,384.68
			Aportaciones	0.00	0.00
			Donaciones de Capital	1,895,484,282.68	1,895,297,384.68
			Actualización de la Hacienda Pública/Patrimonio	0.00	0.00
			<i>Hacienda Pública/Patrimonio Generado</i>	1,338,993,287.85	978,075,744.86
			Resultados del Ejercicio (Ahorro/ Desahorro)	369,732,257.67	164,052,114.83
			Resultados de Ejercicios Anteriores	969,261,030.28	814,023,630.03
			Revalúos	0.00	0.00
			Reservas	0.00	0.00
			Rectificaciones de Resultados de Ejercicios Anteriores	0.00	0.00
			<i>Exceso o Insuficiencia en la Actualización de la Hacienda Pública/Patrimonio</i>	0.00	0.00
			Resultado por Posición Monetaria	0.00	0.00
			Resultado por Tenencia de Activos no Monetarios	0.00	0.00
			Total Hacienda Pública/Patrimonio	3,234,477,570.63	2,873,373,129.54
			Total del Pasivo y Hacienda Pública/Patrimonio	3,672,419,385.58	3,649,881,182.14

Bajo protesta de decir verdad declaramos que los Estados Financieros y sus Notas son razonablemente correctos y responsabilidad del emisor

PRESIDENTE MUNICIPAL	DIRECTORA MUNICIPAL DE ADMINISTRACIÓN Y FINANZAS	SÍNDICO MUNICIPAL
 JORGE ALEJANDRO SALUM DEL PALACIO	 C.P. y M.I. ERIKA RUIZ HERNÁNDEZ	 M.A.P. LUZ MARÍA GARIBAY AVITIA

MUNICIPIO DE DURANGO					
Estado de Situación Financiera					
Al 31 de diciembre de 2021 y 30 de abril de 2022					
ACTIVO	2022	2021	PASIVO	2022	2021
Activo Circulante			Pasivo Circulante		
Efectivo y Equivalentes	162,542,367.27	52,303,816.04	Cuentas por Pagar a Corto Plazo	179,354,168.30	497,308,698.70
Derechos a Recibir Efectivo o Equivalentes	380,808,233.49	464,566,293.86	Documentos por Pagar a Corto Plazo	0.00	4,545,454.50
Derechos a Recibir Bienes o Servicios	1,163,004.48	809,278.95	Porción a Corto Plazo de la Deuda Pública a Largo Plazo	24,188,873.25	0.00
Inventarios	0.00	0.00	Títulos y Valores a Corto Plazo	0.00	0.00
Almacenes	1,559,765.00	11,237,500.00	Pasivos Diferidos a Corto Plazo	0.00	0.00
Estimación por Pérdida o Deterioro de Activos Circulantes	0.00	0.00	Fondos y Bienes de Terceros en Garantía y/o Administración a Corto Plazo	0.00	0.00
Otros Activos Circulantes	0.00	0.00	Provisiones a Corto Plazo	0.00	0.00
			Otros Pasivos a Corto Plazo	0.00	0.00
Total de Activos Circulantes	546,073,370.24	528,916,888.85	Total de Pasivos Circulantes	203,543,041.55	501,854,153.20
Activo No Circulante			Pasivo No Circulante		
Inversiones Financieras a Largo Plazo	0.00	0.00	Cuentas por Pagar a Largo Plazo	0.00	0.00
Derechos a Recibir Efectivo o Equivalentes a Largo Plazo	0.00	0.00			
Bienes Inmuebles, Infraestructura y Construcciones en Proceso	3,046,794,905.62	3,026,487,003.92	Documentos por Pagar a Largo Plazo	2,537,594.58	2,590,097.58
Bienes Muebles	466,694,227.98	466,468,026.75	Deuda Pública a Largo Plazo	231,861,178.82	272,063,801.82
Activos Intangibles	43,053,207.23	43,053,207.23	Pasivos Diferidos a Largo Plazo	0.00	0.00
Depreciación, Deterioro y Amortización Acumulada de Bienes	-430,196,325.49	-415,043,944.61	Fondos y Bienes de Terceros en Garantía y/o en Administración a Largo Plazo	0.00	0.00
Activos Diferidos	0.00	0.00	Provisiones a Largo Plazo	0.00	0.00
Estimación por Pérdida o Deterioro de Activos no Circulantes	0.00	0.00			
Otros Activos no Circulantes	0.00	0.00	Total de Pasivos No Circulantes	234,398,773.40	274,653,899.40
Total de Activos No Circulantes	3,126,346,015.34	3,120,964,293.29	Total del Pasivo	437,941,814.95	776,508,052.60
Total del Activo	3,672,419,385.58	3,649,881,182.14	HACIENDA PÚBLICA/PATRIMONIO		
			Hacienda Pública/Patrimonio Contribuido	1,895,484,282.68	1,895,297,384.68
			Aportaciones	0.00	0.00
			Donaciones de Capital	1,895,484,282.68	1,895,297,384.68
			Actualización de la Hacienda Pública/Patrimonio	0.00	0.00
			Hacienda Pública/Patrimonio Generado	1,338,993,287.95	978,075,744.86
			Resultados del Ejercicio (Ahorro/ Desahorro)	369,732,257.67	164,052,114.83
			Resultados de Ejercicios Anteriores	969,261,030.28	814,023,630.03
			Revalúos	0.00	0.00
			Reservas	0.00	0.00
			Rectificaciones de Resultados de Ejercicios Anteriores	0.00	0.00
			Exceso o Insuficiencia en la Actualización de la Hacienda Pública/Patrimonio	0.00	0.00
			Resultado por Posición Monetaria	0.00	0.00
			Resultado por Tenencia de Activos no Monetarios	0.00	0.00
			Total Hacienda Pública/Patrimonio	3,234,477,570.63	2,873,373,129.54
			Total del Pasivo y Hacienda Pública/Patrimonio	3,672,419,385.58	3,649,881,182.14

Bajo protesta de decir verdad declaramos que los Estados Financieros y sus Notas son razonablemente correctos y responsabilidad del emisor

PRESIDENTE MUNICIPAL	DIRECTORA MUNICIPAL DE ADMINISTRACIÓN Y FINANZAS	SÍNDICO MUNICIPAL
		
JORGE ALEJANDRO SALUM DEL PALACIO	C.P. Y M.I. ERIKA RUIZ HERNÁNDEZ	M.A.P. LUZ MARÍA GARIBAY AVITIA

MUNICIPIO DE DURANGO
Estado de Cambios en la Situación Financiera
Del 01 de enero al 30 de abril de 2022

	Origen	Aplicación
ACTIVO	108,588,176.25	131,126,379.69
<i>Activo Circulante</i>	<i>93,435,795.37</i>	<i>110,592,276.76</i>
Efectivo y Equivalentes	0.00	110,238,551.23
Derechos a Recibir Efectivo o Equivalentes	83,758,060.37	0.00
Derechos a Recibir Bienes o Servicios	0.00	353,725.53
Inventarios	0.00	0.00
Almacenes	9,677,735.00	0.00
Estimación por Pérdida o Deterioro de Activos Circulantes	0.00	0.00
Otros Activos Circulantes	0.00	0.00
<i>Activo No Circulante</i>	<i>15,152,380.88</i>	<i>20,534,102.93</i>
Inversiones Financieras a Largo Plazo	0.00	0.00
Derechos a Recibir Efectivo o Equivalentes a Largo Plazo	0.00	0.00
Bienes Inmuebles, Infraestructura y Construcciones en Proceso	0.00	20,307,901.70
Bienes Muebles	0.00	226,201.23
Activos Intangibles	0.00	0.00
Depreciación, Deterioro y Amortización Acumulada de Bienes	15,152,380.88	0.00
Activos Diferidos	0.00	0.00
Estimación por Pérdida o Deterioro de Activos no Circulantes	0.00	0.00
Otros Activos no Circulantes	0.00	0.00
PASIVO	24,188,873.25	362,755,110.90
<i>Pasivo Circulante</i>	<i>24,188,873.25</i>	<i>322,499,984.90</i>
Cuentas por Pagar a Corto Plazo	0.00	317,954,530.40
Documentos por Pagar a Corto Plazo	0.00	4,545,454.50
Porción a Corto Plazo de la Deuda Pública a Largo Plazo	24,188,873.25	0.00
Títulos y Valores a Corto Plazo	0.00	0.00
Pasivos Diferidos a Corto Plazo	0.00	0.00
Fondos y Bienes de Terceros en Garantía y/o Administración a Corto Plazo	0.00	0.00
Provisiones a Corto Plazo	0.00	0.00
Otros Pasivos a Corto Plazo	0.00	0.00
<i>Pasivo No Circulante</i>	<i>0.00</i>	<i>40,255,126.00</i>
Cuentas por Pagar a Largo Plazo	0.00	0.00
Documentos por Pagar a Largo Plazo	0.00	52,503.00
Deuda Pública a Largo Plazo	0.00	40,202,623.00
Pasivos Diferidos a Largo Plazo	0.00	0.00
Fondos y Bienes de Terceros en Garantía y/o en Administración a Largo Plazo	0.00	0.00
Provisiones a Largo Plazo	0.00	0.00
HACIENDA PUBLICA/PATRIMONIO	361,104,441.09	0.00
<i>Hacienda Pública/Patrimonio Contribuido</i>	<i>186,898.00</i>	<i>0.00</i>
Aportaciones	0.00	0.00
Donaciones de Capital	186,898.00	0.00
Actualización de la Hacienda Pública/Patrimonio	0.00	0.00
<i>Hacienda Pública/Patrimonio Generado</i>	<i>360,917,543.09</i>	<i>0.00</i>
Resultados del Ejercicio (Ahorro/ Desahorro)	205,680,142.84	0.00
Resultados de Ejercicios Anteriores	155,237,400.25	0.00
Revalúos	0.00	0.00
Reservas	0.00	0.00
Rectificaciones de Resultados de Ejercicios Anteriores	0.00	0.00
<i>Exceso o Insuficiencia en la Actualización de la Hacienda Pública/Patrimonio</i>	<i>0.00</i>	<i>0.00</i>
Resultado por Posición Monetaria	0.00	0.00
Resultado por Tenencia de Activos no Monetarios	0.00	0.00

Bajo protesta de decir verdad declaramos que los Estados Financieros y sus Notas son razonablemente correctos y responsabilidad del emisor

<p>PRESIDENTE MUNICIPAL</p>  <p>JORGE ALEJANDRO SALUM DEL PALACIO</p>	<p>DIRECTORA MUNICIPAL DE ADMINISTRACIÓN Y FINANZAS</p>  <p>C.P. Y M.I. ERIKA RUIZ HERNÁNDEZ</p>	<p>SÍNDICO MUNICIPAL</p>  <p>M.A.P. LUZ MARÍA GARIBAY AVITIA</p>
--	---	---

MUNICIPIO DE DURANGO
Estado de Cambios en la Situación Financiera
Del 01 de enero al 30 de abril de 2022

	Origen	Aplicación
ACTIVO	108,588,176.25	131,126,379.69
Activo Circulante	93,435,795.37	110,592,276.76
Efectivo y Equivalentes	0.00	110,238,551.23
Derechos a Recibir Efectivo o Equivalentes	83,758,060.37	0.00
Derechos a Recibir Bienes o Servicios	0.00	353,725.53
Inventarios	0.00	0.00
Almacenes	9,677,735.00	0.00
Estimación por Pérdida o Deterioro de Activos Circulantes	0.00	0.00
Otros Activos Circulantes	0.00	0.00
Activo No Circulante	15,152,380.88	20,534,102.93
Inversiones Financieras a Largo Plazo	0.00	0.00
Derechos a Recibir Efectivo o Equivalentes a Largo Plazo	0.00	0.00
Bienes Inmuebles, Infraestructura y Construcciones en Proceso	0.00	20,307,901.70
Bienes Muebles	0.00	226,201.23
Activos Intangibles	0.00	0.00
Depreciación, Deterioro y Amortización Acumulada de Bienes	15,152,380.88	0.00
Activos Diferidos	0.00	0.00
Estimación por Pérdida o Deterioro de Activos no Circulantes	0.00	0.00
Otros Activos no Circulantes	0.00	0.00
PASIVO	24,188,873.25	362,755,110.90
Pasivo Circulante	24,188,873.25	322,499,984.90
Cuentas por Pagar a Corto Plazo	0.00	317,954,530.40
Documentos por Pagar a Corto Plazo	0.00	4,545,454.50
Porción a Corto Plazo de la Deuda Pública a Largo Plazo	24,188,873.25	0.00
Títulos y Valores a Corto Plazo	0.00	0.00
Pasivos Diferidos a Corto Plazo	0.00	0.00
Fondos y Bienes de Terceros en Garantía y/o Administración a Corto Plazo	0.00	0.00
Provisiones a Corto Plazo	0.00	0.00
Otros Pasivos a Corto Plazo	0.00	0.00
Pasivo No Circulante	0.00	40,255,126.00
Cuentas por Pagar a Largo Plazo	0.00	0.00
Documentos por Pagar a Largo Plazo	0.00	52,503.00
Deuda Pública a Largo Plazo	0.00	40,202,623.00
Pasivos Diferidos a Largo Plazo	0.00	0.00
Fondos y Bienes de Terceros en Garantía y/o en Administración a Largo Plazo	0.00	0.00
Provisiones a Largo Plazo	0.00	0.00
HACIENDA PUBLICA/PATRIMONIO	361,104,441.09	0.00
Hacienda Pública/Patrimonio Contribuido	186,898.00	0.00
Aportaciones	0.00	0.00
Donaciones de Capital	186,898.00	0.00
Actualización de la Hacienda Pública/Patrimonio	0.00	0.00
Hacienda Pública/Patrimonio Generado	360,917,543.09	0.00
Resultados del Ejercicio (Ahorro/ Desahorro)	205,680,142.84	0.00
Resultados de Ejercicios Anteriores	155,237,400.25	0.00
Revalúos	0.00	0.00
Reservas	0.00	0.00
Rectificaciones de Resultados de Ejercicios Anteriores	0.00	0.00
Exceso o Insuficiencia en la Actualización de la Hacienda Pública/Patrimonio	0.00	0.00
Resultado por Posición Monetaria	0.00	0.00
Resultado por Tenencia de Activos no Monetarios	0.00	0.00

Bajo protesta de decir verdad declaramos que los Estados Financieros y sus Notas son razonablemente correctos y responsabilidad del emisor

<p>PRESIDENTE MUNICIPAL</p>  <p>JORGE ALEJANDRO SALUM DEL PALACIO</p>	<p>DIRECTORA MUNICIPAL DE ADMINISTRACIÓN Y FINANZAS</p>  <p>C.P. Y M.I. ERIKA RUIZ HERNÁNDEZ</p>	<p>SÍNDICO MUNICIPAL</p>  <p>M.A.P. LUZ MARÍA GARIBAY AVITIA</p>
---	--	--

MUNICIPIO DE DURANGO					
Estado de Variación en la Hacienda Pública del 31 de diciembre 2021 al 30 de abril de 2022					
Concepto	Hacienda Pública / Patrimonio Contribuido	Hacienda Pública / Patrimonio Generado de Ejercicios Anteriores	Hacienda Pública / Patrimonio Generado del Ejercicio	Exceso o Insuficiencia en la Actualización de la Hacienda Pública / Patrimonio	Total
Hacienda Pública / Patrimonio Contribuido Neto de 2021	1,895,297,384.68	0.00	0.00	0.00	1,895,297,384.68
Aportaciones	0.00	0.00	0.00	0.00	0.00
Donaciones de Capital	1,895,297,384.68	0.00	0.00	0.00	1,895,297,384.68
Actualización de la Hacienda Pública/Patrimonio	0.00	0.00	0.00	0.00	0.00
Hacienda Pública / Patrimonio Generado Neto de 2021	0.00	814,023,630.03	164,052,114.83	0.00	978,075,744.86
Resultados del Ejercicio (Ahorro/Desahorro)	0.00	0.00	164,052,114.83	0.00	164,052,114.83
Resultados de Ejercicios Anteriores	0.00	814,023,630.03	0.00	0.00	814,023,630.03
Revalúos	0.00	0.00	0.00	0.00	0.00
Reservas	0.00	0.00	0.00	0.00	0.00
Rectificaciones de Resultados de Ejercicios Anteriores	0.00	0.00	0.00	0.00	0.00
Exceso o Insuficiencia en la Actualización de la Hacienda Pública / Patrimonio Neto de 2021	0.00	0.00	0.00	0.00	0.00
Resultado por Posición Monetaria	0.00	0.00	0.00	0.00	0.00
Resultado por Tenencia de Activos no Monetarios	0.00	0.00	0.00	0.00	0.00
Hacienda Pública / Patrimonio Neto Final de 2021	1,895,297,384.68	814,023,630.03	164,052,114.83	0.00	2,873,373,129.54
Cambios en la Hacienda Pública / Patrimonio Contribuido Neto de 2022	186,898.00	0.00	0.00	0.00	186,898.00
Aportaciones	0.00	0.00	0.00	0.00	0.00
Donaciones de Capital	186,898.00	0.00	0.00	0.00	186,898.00
Actualización de la Hacienda Pública/Patrimonio	0.00	0.00	0.00	0.00	0.00
Variaciones de la Hacienda Pública / Patrimonio Generado Neto de 2022	0.00	155,237,400.25	205,680,142.84	0.00	360,917,543.09
Resultados del Ejercicio (Ahorro/Desahorro)	0.00	0.00	369,732,257.67	0.00	369,732,257.67
Resultados de Ejercicios Anteriores	0.00	155,237,400.25	-184,052,114.83	0.00	-8,814,714.58
Revalúos	0.00	0.00	0.00	0.00	0.00
Reservas	0.00	0.00	0.00	0.00	0.00
Rectificaciones de Resultados de Ejercicios Anteriores	0.00	0.00	0.00	0.00	0.00
Cambios en el Exceso o Insuficiencia en la Actualización de la Hacienda Pública / Patrimonio Neto de 2022	0.00	0.00	0.00	0.00	0.00
Resultado por Posición Monetaria	0.00	0.00	0.00	0.00	0.00
Resultado por Tenencia de Activos no Monetarios	0.00	0.00	0.00	0.00	0.00
Hacienda Pública / Patrimonio Neto Final de 2022	1,895,484,282.68	969,261,030.28	369,732,257.67	0.00	3,234,477,570.63

Bajo protesta de decir verdad declaramos que los Estados Financieros y sus Notas son razonablemente correctos y responsabilidad del emisor

PRESIDENTE MUNICIPAL	DIRECTORA MUNICIPAL DE ADMINISTRACIÓN Y FINANZAS	SÍNDICO MUNICIPAL
 JORGE ALEJANDRO SALUM DEL PALACIO	 C.P. Y M.I. ERIKA RUIZ HERNÁNDEZ	 M.A.P. LUZ MARÍA GARIBAY AVITIA

MUNICIPIO DE DURANGO					
Estado de Variación en la Hacienda Pública del 31 de diciembre 2021 al 30 de abril de 2022					
Concepto	Hacienda Pública / Patrimonio Contribuido	Hacienda Pública / Patrimonio Generado de Ejercicios Anteriores	Hacienda Pública / Patrimonio Generado del Ejercicio	Exceso o Insuficiencia en la Actualización de la Hacienda Pública / Patrimonio	Total
Hacienda Pública / Patrimonio Contribuido Neto de 2021	1,895,297,384.68	0.00	0.00	0.00	1,895,297,384.68
Aportaciones	0.00	0.00	0.00	0.00	0.00
Donaciones de Capital	1,895,297,384.68	0.00	0.00	0.00	1,895,297,384.68
Actualización de la Hacienda Pública/Patrimonio	0.00	0.00	0.00	0.00	0.00
Hacienda Pública / Patrimonio Generado Neto de 2021	0.00	814,023,630.03	164,052,114.83	0.00	978,075,744.86
Resultados del Ejercicio (Ahorro/Desahorro)	0.00	0.00	164,052,114.83	0.00	164,052,114.83
Resultados de Ejercicios Anteriores	0.00	814,023,630.03	0.00	0.00	814,023,630.03
Revalúos	0.00	0.00	0.00	0.00	0.00
Reservas	0.00	0.00	0.00	0.00	0.00
Rectificaciones de Resultados de Ejercicios Anteriores	0.00	0.00	0.00	0.00	0.00
Exceso o Insuficiencia en la Actualización de la Hacienda Pública / Patrimonio Neto de 2021	0.00	0.00	0.00	0.00	0.00
Resultado por Posición Monetaria	0.00	0.00	0.00	0.00	0.00
Resultado por Tenencia de Activos no Monetarios	0.00	0.00	0.00	0.00	0.00
Hacienda Pública / Patrimonio Neto Final de 2021	1,895,297,384.68	814,023,630.03	164,052,114.83	0.00	2,873,373,129.54
Cambios en la Hacienda Pública / Patrimonio Contribuido Neto de 2022	186,898.00	0.00	0.00	0.00	186,898.00
Aportaciones	0.00	0.00	0.00	0.00	0.00
Donaciones de Capital	186,898.00	0.00	0.00	0.00	186,898.00
Actualización de la Hacienda Pública/Patrimonio	0.00	0.00	0.00	0.00	0.00
Variaciones de la Hacienda Pública / Patrimonio Generado Neto de 2022	0.00	155,237,400.25	205,680,142.84	0.00	360,917,543.09
Resultados del Ejercicio (Ahorro/Desahorro)	0.00	0.00	369,732,257.67	0.00	369,732,257.67
Resultados de Ejercicios Anteriores	0.00	155,237,400.25	-164,052,114.83	0.00	-8,814,714.58
Revalúos	0.00	0.00	0.00	0.00	0.00
Reservas	0.00	0.00	0.00	0.00	0.00
Rectificaciones de Resultados de Ejercicios Anteriores	0.00	0.00	0.00	0.00	0.00
Cambios en el Exceso o Insuficiencia en la Actualización de la Hacienda Pública / Patrimonio Neto de 2022	0.00	0.00	0.00	0.00	0.00
Resultado por Posición Monetaria	0.00	0.00	0.00	0.00	0.00
Resultado por Tenencia de Activos no Monetarios	0.00	0.00	0.00	0.00	0.00
Hacienda Pública / Patrimonio Neto Final de 2022	1,895,484,282.68	969,261,030.28	369,732,257.67	0.00	3,234,477,570.63

Bajo protesta de decir verdad declaramos que los Estados Financieros y sus Notas son razonablemente correctos y responsabilidad del emisor

PRESIDENTE MUNICIPAL	DIRECTORA MUNICIPAL DE ADMINISTRACIÓN Y FINANZAS	SÍNDICO MUNICIPAL
		
JORGE ALEJANDRO SALUM DEL PALACIO	C.P. Y M.I. ERIKA RUIZ HERNÁNDEZ	M.A.P. LUZ MARÍA GARIBAY AVITIA

MUNICIPIO DE DURANGO				
Estado Analítico de la Deuda y Otros Pasivos				
Del 01 de enero al 30 de abril de 2022				
Denominación de las Deudas	Moneda de Contratación	Institución o País Acreedor	Saldo Inicial del Período	Saldo Final del Período
DEUDA PÚBLICA				
Corto Plazo				
Deuda Interna				
Instituciones de Crédito	MXN	MÉXICO	4,545,454.50	24,188,873.25
Títulos y Valores			0.00	0.00
Arrendamientos Financieros			0.00	0.00
Deuda Externa				
Organismos Financieros Internacionales			0.00	0.00
Deuda Bilateral			0.00	0.00
Títulos y Valores			0.00	0.00
Arrendamientos Financieros			0.00	0.00
Subtotal Corto Plazo			4,545,454.50	24,188,873.25
Largo Plazo				
Deuda Interna				
Instituciones de Crédito	MXN	MÉXICO	272,063,801.82	231,861,178.82
Títulos y Valores			272,063,801.82	231,861,178.82
Arrendamientos Financieros				
Deuda Externa				
Organismos Financieros Internacionales			0.00	0.00
Deuda Bilateral			0.00	0.00
Títulos y Valores			0.00	0.00
Arrendamientos Financieros			0.00	0.00
Subtotal Largo Plazo			272,063,801.82	231,861,178.82
Otros Pasivos				
Total Deuda y Otros Pasivos	MXN		776,508,052.60	437,941,814.95

Bajo protesta de decir verdad declaramos que los Estados Financieros y sus Notas son razonablemente correctos y responsabilidad del emisor

PRESIDENTE MUNICIPAL	DIRECTORA MUNICIPAL DE ADMINISTRACIÓN Y FINANZAS	SÍNDICO MUNICIPAL
		
JORGE ALEJANDRO SALUM DEL PALACIO	C.P. Y M.I. ERMA RUIZ HERNÁNDEZ	M.A.P. LUZ MARÍA GARIBAY AVITIA

MUNICIPIO DE DURANGO				
Estado Analítico de la Deuda y Otros Pasivos				
Del 01 de enero al 30 de abril de 2022				
Denominación de las Deudas	Moneda de Contratación	Institución o País Acreedor	Saldo Inicial del Periodo	Saldo Final del Periodo
DEUDA PÚBLICA				
Corto Plazo				
Deuda Interna				
Instituciones de Crédito	MXN	MÉXICO	4,545,454.50	24,188,873.25
Títulos y Valores			4,545,454.50	24,188,873.25
Arrendamientos Financieros			0.00	0.00
Deuda Externa				
Organismos Financieros Internacionales			0.00	0.00
Deuda Bilateral			0.00	0.00
Títulos y Valores			0.00	0.00
Arrendamientos Financieros			0.00	0.00
Subtotal Corto Plazo			4,545,454.50	24,188,873.25
Largo Plazo				
Deuda Interna				
Instituciones de Crédito	MXN	MÉXICO	272,063,801.82	231,861,178.82
Títulos y Valores			272,063,801.82	231,861,178.82
Arrendamientos Financieros				
Deuda Externa				
Organismos Financieros Internacionales			0.00	0.00
Deuda Bilateral			0.00	0.00
Títulos y Valores			0.00	0.00
Arrendamientos Financieros			0.00	0.00
Subtotal Largo Plazo			272,063,801.82	231,861,178.82
Otros Pasivos				
Total Deuda y Otros Pasivos	MXN		776,508,052.60	437,941,814.95

Bajo protesta de decir verdad declaramos que los Estados Financieros y sus Notas son razonablemente correctos y responsabilidad del emisor

<p>PRESIDENTE MUNICIPAL</p>  <p>JORGE ALEJANDRO SALUM DEL PALACIO</p>	<p>DIRECTORA MUNICIPAL DE ADMINISTRACIÓN Y FINANZAS</p>  <p>C.P. Y M.I. ERIKA RUIZ HERNÁNDEZ</p>	<p>SÍNDICO MUNICIPAL</p>  <p>M.A.P. LUZ MARÍA GARIBAY AVITIA</p>
---	---	--

MUNICIPIO DE DURANGO

Estado Analítico del Activo

Del 01 de enero al 30 de abril de 2022

Concepto	Saldo Inicial 1	Cargos del Periodo 2	Abonos del Periodo 3	Saldo Final 4 (1+2-3)	Variación del Periodo (4-1)
ACTIVO	3,649,881,182.14	4,587,631,814.38	4,565,093,610.94	3,672,419,385.58	22,538,203.44
<i>Activo Circulante</i>	<i>528,916,888.85</i>	<i>4,349,012,463.63</i>	<i>4,331,855,982.24</i>	<i>546,073,370.24</i>	<i>17,156,481.39</i>
Efectivo y Equivalentes	52,303,818.04	2,802,630,851.57	2,692,392,300.34	162,542,367.27	110,238,551.23
Derechos a Recibir Efectivo o Equivalentes	464,566,293.86	1,545,775,684.71	1,629,533,725.08	380,808,233.49	-83,758,060.37
Derechos a Recibir Bienes o Servicios	809,278.95	605,947.35	252,221.82	1,163,004.48	353,725.53
Inventarios	0.00	0.00	0.00	0.00	0.00
Almacenes	11,237,500.00	0.00	9,677,735.00	1,559,765.00	-9,677,735.00
Estimación por Pérdida o Deterioro de Activos Circulantes	0.00	0.00	0.00	0.00	0.00
Otros Activos Circulantes	0.00	0.00	0.00	0.00	0.00
<i>Activo No Circulante</i>	<i>3,120,964,293.29</i>	<i>238,619,350.75</i>	<i>233,237,628.70</i>	<i>3,126,346,015.34</i>	<i>5,381,722.05</i>
Inversiones Financieras a Largo Plazo	0.00	0.00	0.00	0.00	0.00
Derechos a Recibir Efectivo o Equivalentes a Largo Plazo	0.00	0.00	0.00	0.00	0.00
Bienes Inmuebles, Infraestructura y Construcciones en Proceso	3,026,487,003.92	48,712,196.29	28,404,294.59	3,046,794,905.62	20,307,901.70
Bienes Muebles	466,468,026.75	81,190,134.59	80,963,933.36	466,694,227.98	226,201.23
Activos Intangibles	43,053,207.23	25,545,257.58	25,545,257.58	43,053,207.23	0.00
Depreciación, Deterioro y Amortización Acumulada de Bienes	-415,043,944.61	83,171,762.29	98,324,143.17	-430,196,325.49	-15,152,380.88
Activos Diferidos	0.00	0.00	0.00	0.00	0.00
Estimación por Pérdida o Deterioro de Activos no Circulantes	0.00	0.00	0.00	0.00	0.00
Otros Activos no Circulantes	0.00	0.00	0.00	0.00	0.00

Bajo protesta de decir verdad declaramos que los Estados Financieros y sus Notas son razonablemente correctos y responsabilidad del emisor

PRESIDENTE MUNICIPAL  JORGE ALEJANDRO SALUM DEL PALACIO	DIRECTORA MUNICIPAL DE ADMINISTRACIÓN Y FINANZAS  C.P. Y M.J. ERRA RUIZ HERNÁNDEZ	SÍNDICO MUNICIPAL  M.A.P. LUZ MARÍA GARBAY AVITIA
--	---	--

MUNICIPIO DE DURANGO

Estado Analítico del Activo

Del 01 de enero al 30 de abril de 2022

Concepto	Saldo Inicial 1	Cargos del Periodo 2	Abonos del Periodo 3	Saldo Final 4 (1+2-3)	Variación del Periodo (4-1)
ACTIVO	3,649,881,182.14	4,587,631,814.38	4,565,093,610.94	3,672,419,385.58	22,538,203.44
<i>Activo Circulante</i>	<i>528,916,888.85</i>	<i>4,349,012,463.63</i>	<i>4,331,855,982.24</i>	<i>546,073,370.24</i>	<i>17,156,481.39</i>
Efectivo y Equivalentes	52,303,816.04	2,802,630,851.57	2,692,392,300.34	162,542,367.27	110,238,551.23
Derechos a Recibir Efectivo o Equivalentes	464,566,293.86	1,545,775,664.71	1,629,533,725.08	380,808,233.49	-83,758,060.37
Derechos a Recibir Bienes o Servicios	809,278.95	605,947.35	252,221.82	1,163,004.48	353,725.53
Inventarios	0.00	0.00	0.00	0.00	0.00
Almacenes	11,237,500.00	0.00	9,677,735.00	1,559,765.00	-9,677,735.00
Estimación por Pérdida o Deterioro de Activos Circulantes	0.00	0.00	0.00	0.00	0.00
Otros Activos Circulantes	0.00	0.00	0.00	0.00	0.00
<i>Activo No Circulante</i>	<i>3,120,964,293.29</i>	<i>238,619,350.75</i>	<i>233,237,628.70</i>	<i>3,126,346,015.34</i>	<i>5,381,722.05</i>
Inversiones Financieras a Largo Plazo	0.00	0.00	0.00	0.00	0.00
Derechos a Recibir Efectivo o Equivalentes a Largo Plazo	0.00	0.00	0.00	0.00	0.00
Bienes Inmuebles, Infraestructura y Construcciones en Proceso	3,026,487,003.92	48,712,196.29	28,404,294.59	3,046,794,905.62	20,307,901.70
Bienes Muebles	466,468,026.75	81,190,134.59	80,963,933.36	466,694,227.98	226,201.23
Activos Intangibles	43,053,207.23	25,545,257.58	25,545,257.58	43,053,207.23	0.00
Depreciación, Deterioro y Amortización Acumulada de Bienes	-415,043,944.61	83,171,762.29	98,324,143.17	-430,196,325.49	-15,152,380.88
Activos Diferidos	0.00	0.00	0.00	0.00	0.00
Estimación por Pérdida o Deterioro de Activos no Circulantes	0.00	0.00	0.00	0.00	0.00
Otros Activos no Circulantes	0.00	0.00	0.00	0.00	0.00

Bajo protesta de decir verdad declaramos que los Estados Financieros y sus Notas son razonablemente correctos y responsabilidad del emisor

PRESIDENTE MUNICIPAL



JORGE ALEJANDRO SALUM DEL PALACIO

**DIRECTORA MUNICIPAL DE
ADMINISTRACIÓN Y FINANZAS**



C.P. Y M.I. ERIKA RUIZ HERNÁNDEZ

SÍNDICO MUNICIPAL



M.A.P. LUZ MARÍA GARIBAY AVITIA

Municipio de Durango
Estado de Flujos de Efectivo
al 31 de diciembre de 2021 y 30 de abril de 2022

Concepto	2022	2021
Flujos de Efectivo de las Actividades de Operación		
Origen	988,324,669.07	2,405,263,635.17
Impuestos	346,030,101.88	495,683,457.93
Cuotas y Aportaciones de Seguridad Social	0.00	0.00
Contribuciones de Mejoras	0.00	0.00
Derechos	86,717,764.88	182,904,621.27
Productos	5,684,713.76	13,157,533.61
Aprovechamientos	30,446,275.26	85,045,853.97
Ingresos por Venta de Bienes y Prestación de Servicios	0.00	0.00
Participaciones, Aportaciones, Convenios, Incentivos Derivados de la Colaboración Fiscal y Fondos Distintos de Aportaciones	519,445,813.29	1,628,025,060.69
Transferencias, Asignaciones, Subsidios y Subvenciones, y Pensiones y Jubilaciones	0.00	0.00
Otros Orígenes de Operación	0.00	447,107.70
Aplicación	632,631,972.90	2,071,287,897.96
Servicios Personales	342,808,563.28	1,108,681,347.89
Materiales y Suministros	32,808,327.71	164,056,774.55
Servicios Generales	130,732,181.10	483,791,968.79
Transferencias Internas y Asignaciones al Sector Público	0.00	0.00
Transferencias al resto del Sector Público	34,469,907.61	116,773,479.34
Subsidios y Subvenciones	86,646,569.36	135,469,339.38
Ayudas Sociales	4,916,073.81	61,706,061.03
Pensiones y Jubilaciones	250,350.03	808,926.98
Transferencias a Fideicomisos, Mandatos y Contratos Análogos	0.00	0.00
Transferencias a la Seguridad Social	0.00	0.00
Donativos	0.00	0.00
Transferencias al Exterior	0.00	0.00
Participaciones	0.00	0.00
Aportaciones	0.00	0.00
Convenios	0.00	0.00
Otras Aplicaciones de Operación	0.00	0.00
Flujos Netos de Efectivo por Actividades de Operación	355,692,696.17	333,975,737.21
Flujos de Efectivo de las Actividades de Inversión		
Origen	0.00	0.00
Bienes Inmuebles, Infraestructura y Construcciones en Proceso	0.00	0.00
Bienes Muebles	0.00	0.00
Otros Orígenes de Inversión	0.00	0.00
Aplicación	11,744,727.90	392,400,208.08
Bienes Inmuebles, Infraestructura y Construcciones en Proceso	10,972,894.90	311,170,569.67
Bienes Muebles	771,833.00	81,229,638.41
Otras Aplicaciones de Inversión	0.00	0.00
Flujos Netos de Efectivo por Actividades de Inversión	-11,744,727.90	-392,400,208.08
Flujo de Efectivo de las Actividades de Financiamiento		
Origen	0.00	142,380,671.15
Endeudamiento Neto	0.00	50,000,000.00
Interno	0.00	50,000,000.00
Externo	0.00	0.00
Otros Orígenes de Financiamiento	0.00	92,380,671.15
Aplicación	233,709,417.04	103,075,861.72
Servicios de la Deuda	25,580,330.22	103,075,861.72
Interno	25,580,330.22	103,075,861.72
Externo	0.00	0.00
Otras Aplicaciones de Financiamiento	208,129,086.82	0.00
Flujos Netos de Efectivo por Actividades de Financiamiento	-233,709,417.04	39,304,809.43
Incremento/Disminución Neta en el Efectivo y Equivalentes al Efectivo	110,238,551.23	-19,119,661.44
Efectivo y Equivalentes al Efectivo al Inicio del Ejercicio	52,303,816.04	71,423,477.48
Efectivo y Equivalentes al Efectivo al Final del Ejercicio	162,542,367.27	52,303,816.04

Bajo protesta de decir verdad declaramos que los Estados Financieros y sus Notas son razonablemente correctos y responsabilidad del emisor

<p>PRESIDENTE MUNICIPAL</p>  <p>JORGE ALEJANDRO SALUM DEL PALACIO</p>	<p>DIRECTORA MUNICIPAL DE ADMINISTRACIÓN Y FINANZAS</p>  <p>C.P. Y M.L. ERDICA RUIZ HERNÁNDEZ</p>	<p>SÍNDICO MUNICIPAL</p>  <p>M.A.P. LUZ MARÍA GARIBAY AVITIA</p>
--	---	---

Municipio de Durango
Estado de Flujos de Efectivo
al 31 de diciembre de 2021 y 30 de abril de 2022

Concepto	2022	2021
Flujos de Efectivo de las Actividades de Operación		
Origen	988,324,669.07	2,405,263,635.17
Impuestos	346,030,101.88	495,683,457.93
Cuotas y Aportaciones de Seguridad Social	0.00	0.00
Contribuciones de Mejoras	0.00	0.00
Derechos	86,717,764.88	182,904,621.27
Productos	5,684,713.76	13,157,533.61
Aprovechamientos	30,446,275.26	85,045,853.97
Ingresos por Venta de Bienes y Prestación de Servicios	0.00	0.00
Participaciones, Aportaciones, Convenios, Incentivos Derivados de la Colaboración Fiscal y Fondos Distintos de Aportaciones	519,445,813.29	1,628,025,060.69
Transferencias, Asignaciones, Subsidios y Subvenciones, y Pensiones y Jubilaciones	0.00	0.00
Otros Orígenes de Operación	0.00	447,107.70
Aplicación	632,631,972.90	2,071,287,897.96
Servicios Personales	342,808,563.28	1,108,681,347.89
Materiales y Suministros	32,808,327.71	164,056,774.55
Servicios Generales	130,732,181.10	483,791,968.79
Transferencias Internas y Asignaciones al Sector Público	0.00	0.00
Transferencias al resto del Sector Público	34,469,907.61	116,773,479.34
Subsidios y Subvenciones	86,646,569.36	135,469,339.38
Ayudas Sociales	4,916,073.81	61,706,061.03
Pensiones y Jubilaciones	250,350.03	808,926.98
Transferencias a Fideicomisos, Mandatos y Contratos Análogos	0.00	0.00
Transferencias a la Seguridad Social	0.00	0.00
Donativos	0.00	0.00
Transferencias al Exterior	0.00	0.00
Participaciones	0.00	0.00
Aportaciones	0.00	0.00
Convenios	0.00	0.00
Otras Aplicaciones de Operación	0.00	0.00
Flujos Netos de Efectivo por Actividades de Operación	355,692,696.17	333,975,737.21
Flujos de Efectivo de las Actividades de Inversión		
Origen	0.00	0.00
Bienes Inmuebles, Infraestructura y Construcciones en Proceso	0.00	0.00
Bienes Muebles	0.00	0.00
Otros Orígenes de Inversión	0.00	0.00
Aplicación	11,744,727.90	392,400,208.08
Bienes Inmuebles, Infraestructura y Construcciones en Proceso	10,972,894.90	311,170,569.67
Bienes Muebles	771,833.00	81,229,638.41
Otras Aplicaciones de Inversión	0.00	0.00
Flujos Netos de Efectivo por Actividades de Inversión	-11,744,727.90	-392,400,208.08
Flujo de Efectivo de las Actividades de Financiamiento		
Origen	0.00	142,380,671.15
Endeudamiento Neto	0.00	50,000,000.00
Interno	0.00	50,000,000.00
Externo	0.00	0.00
Otros Orígenes de Financiamiento	0.00	92,380,671.15
Aplicación	233,709,417.04	103,075,861.72
Servicios de la Deuda	25,580,330.22	103,075,861.72
Interno	25,580,330.22	103,075,861.72
Externo	0.00	0.00
Otras Aplicaciones de Financiamiento	208,129,086.82	0.00
Flujos Netos de Efectivo por Actividades de Financiamiento	-233,709,417.04	39,304,809.43
Incremento/Disminución Neta en el Efectivo y Equivalentes al Efectivo	110,238,551.23	-19,119,661.44
Efectivo y Equivalentes al Efectivo al Inicio del Ejercicio	52,303,816.04	71,423,477.48
Efectivo y Equivalentes al Efectivo al Final del Ejercicio	162,542,367.27	52,303,816.04

Bajo protesta de decir verdad declaramos que los Estados Financieros y sus Notas son razonablemente correctos y responsabilidad del emisor

PRESIDENTE MUNICIPAL



JORGE ALEJANDRO SALUM DEL PALACIO

DIRECTORA MUNICIPAL DE ADMINISTRACIÓN Y FINANZAS



C.P. Y M.I. ERIKA RUIZ HERNÁNDEZ

SÍNDICO MUNICIPAL



M.A.P. LUZ MARÍA GARIBAY AVITIA

MUNICIPIO DE DURANGO						
Estado Analítico de Ingresos						
Del 01 de enero al 30 de abril de 2022						
Rubro de Ingresos	Ingreso					Diferencia
	Estimado	Ampliaciones y Reducciones	Modificado	Devengado	Recaudado	
	- 1 -	- 2 -	(3= 1 + 2)	- 4 -	- 5 -	
						(6= 5 - 1)
Impuestos	501,548,951.24	0.00	501,548,951.24	346,030,101.88	346,030,101.88	0.00
Cuotas y Aportaciones de Seguridad Social	0.00	0.00	0.00	0.00	0.00	0.00
Contribuciones de Mejoras	0.00	0.00	0.00	0.00	0.00	0.00
Derechos	165,024,062.36	1,505,914.00	166,529,976.36	86,717,764.88	86,717,764.88	0.00
Productos	13,000,002.00	243,058.84	13,243,060.84	5,684,713.76	5,684,713.76	0.00
Aprovechamientos	75,452,456.35	0.00	75,452,456.35	30,446,275.26	30,446,275.26	0.00
Ingresos por Venta de Bienes, Prestación de Servicios y Otros Ingresos	0.00	0.00	0.00	0.00	0.00	0.00
Participaciones, Aportaciones, Convenios, Incentivos Derivados de la Colaboración	1,599,512,535.17	194,934,965.40	1,794,447,500.57	576,248,441.57	519,445,813.29	0.00
Transferencias, Asignaciones, Subsidios y Subvenciones, y Pensiones y Jubilaciones	0.00	0.00	0.00	0.00	0.00	0.00
Ingresos Derivados de Financiamientos	80,000,000.00	0.00	80,000,000.00	0.00	0.00	0.00
Total	2,434,538,007.12	196,683,938.24	2,631,221,945.36	1,045,127,297.35	988,324,669.07	-
Ingresos excedentes						
Estado Analítico de Ingresos Por Fuente de Financiamiento	Ingreso					Diferencia
	Estimado	Ampliaciones y Reducciones	Modificado	Devengado	Recaudado	
	- 1 -	- 2 -	(3= 1 + 2)	- 4 -	- 5 -	
						(6= 5 - 1)
Ingresos del Poder Ejecutivo Federal o Estatal y de los Municipios	2,354,538,007.12	196,683,938.24	2,551,221,945.36	1,045,127,297.35	988,324,669.07	0.00
Impuestos	501,548,951.24	0.00	501,548,951.24	346,030,101.88	346,030,101.88	0.00
Cuotas y Aportaciones de Seguridad Social	0.00	0.00	0.00	0.00	0.00	0.00
Contribuciones de Mejoras	0.00	0.00	0.00	0.00	0.00	0.00
Derechos	165,024,062.36	1,505,914.00	166,529,976.36	86,717,764.88	86,717,764.88	0.00
Productos ^[1]	13,000,002.00	243,058.84	13,243,060.84	5,684,713.76	5,684,713.76	0.00
Aprovechamientos ^[2]	75,452,456.35	0.00	75,452,456.35	30,446,275.26	30,446,275.26	0.00
Participaciones, Aportaciones, Convenios, Incentivos Derivados de la Colaboración Fiscal y Fondos Distintos de Aportaciones	1,599,512,535.17	194,934,965.40	1,794,447,500.57	576,248,441.57	519,445,813.29	0.00
Transferencias, Asignaciones, Subsidios y Subvenciones, y Pensiones y Jubilaciones	0.00	0.00	0.00	0.00	0.00	0.00
Ingresos de los Entes Públicos de los Poderes Legislativo y Judicial, de los	0.00	0.00	0.00	0.00	0.00	0.00
Cuotas y Aportaciones de Seguridad Social	0.00	0.00	0.00	0.00	0.00	0.00
Productos ¹	0.00	0.00	0.00	0.00	0.00	0.00
<u>Ingresos por Venta de Bienes, Prestación de Servicios y Otros Ingresos</u> ^[3]	0.00	0.00	0.00	0.00	0.00	0.00
Transferencias, Asignaciones, Subsidios y Subvenciones, y Pensiones y Jubilaciones	0.00	0.00	0.00	0.00	0.00	0.00
Ingresos Derivados de Financiamientos	80,000,000.00	0.00	80,000,000.00	0.00	0.00	0.00
Ingresos Derivados de Financiamientos	80,000,000.00	0.00	80,000,000.00	0.00	0.00	0.00
Total	2,434,538,007.12	196,683,938.24	2,631,221,945.36	1,045,127,297.35	988,324,669.07	-
Ingresos excedentes						

[1] Incluye intereses que generan las cuentas bancarias de los entes públicos en productos.

[2] Incluye donativos en efectivo del Poder Ejecutivo, entre otros aprovechamientos.

[3] Se refiere a los ingresos propios obtenidos por los Poderes Legislativo y Judicial, los Órganos Autónomos y las entidades de la administración pública parastatal y paramunicipal, por sus actividades diversas no inherentes a su operación que generan recursos y que no sean ingresos por venta de bienes o prestación de servicios, tales como donativos en efectivo, entre otros.

MUNICIPIO DE DURANGO
Estado Analítico del Ejercicio del Presupuesto de Egresos
Clasificación por Objeto del Gasto (Capítulo y Concepto)
Del 01 de enero al 30 de abril de 2022

Concepto	Egresos					Subejercicio
	Aprobado	Ampliaciones/ (Reducciones)	Modificado	Devengado	Pagado	
	1	2	3 = (1 + 2)	4	5	
Servicios Personales	1,155,403,231.23	28,655,782.78	1,184,059,014.01	342,824,934.18	342,808,563.28	841,234,079.83
Remuneraciones al Personal de Carácter Permanente	534,211,363.51	19,587,466.95	553,798,830.46	178,107,909.44	178,107,909.44	375,690,921.02
Remuneraciones al Personal de Carácter Transitorio	63,322,956.08	3,064,857.94	66,387,814.02	21,138,740.26	21,138,740.26	45,249,073.76
Remuneraciones Adicionales y Especiales	250,760,951.92	3,904,027.74	254,664,979.66	48,352,972.75	48,352,972.75	206,312,006.91
Seguridad Social	136,942,425.84	-6,198,390.08	130,744,035.76	42,001,599.37	42,001,599.37	88,742,436.39
Otras Prestaciones Sociales y Económicas	151,280,817.88	16,590,467.43	167,871,285.31	53,223,712.36	53,207,341.46	114,647,572.95
Previsiones	18,884,716.00	-8,292,647.20	10,592,068.80	0.00	0.00	10,592,068.80
Pago de Estímulos a Servidores Públicos	0.00	0.00	0.00	0.00	0.00	0.00
Materiales y Suministros	199,884,446.14	36,882,194.03	236,766,640.17	40,573,588.61	32,808,327.71	196,193,051.56
Materiales de Administración, Emisión de Documentos y Artículos Oficiales	13,691,005.33	498,849.97	14,189,855.30	1,414,378.76	847,511.37	12,775,476.54
Alimentos y Utensilios	8,098,449.71	808,106.97	8,906,556.68	1,677,840.04	1,524,673.45	7,228,716.64
Materias Primas y Materiales de Producción y Comercialización	0.00	19,600.00	19,600.00	0.00	0.00	19,600.00
Materiales y Artículos de Construcción y de Reparación	50,951,114.50	24,990,696.49	75,941,810.99	9,921,221.12	6,710,088.32	66,020,589.87
Productos Químicos, Farmacéuticos y de Laboratorio	8,902,924.00	1,919,442.83	10,822,366.83	455,223.17	299,821.79	10,367,143.66
Combustibles, Lubricantes y Aditivos	104,407,815.60	460,458.21	104,868,273.81	25,889,159.89	22,541,933.89	78,979,113.92
Vestuario, Blancos, Prendas de Protección y Artículos Deportivos	6,165,288.00	7,570,091.87	13,735,379.87	189,487.23	176,966.19	13,545,892.64
Materiales y Suministros Para Seguridad	0.00	0.00	0.00	0.00	0.00	0.00
Herramientas, Refacciones y Accesorios Menores	7,667,849.00	614,947.69	8,282,796.69	1,026,278.40	707,332.70	7,256,518.29
Servicios Generales	547,890,267.04	41,818,361.43	589,708,628.47	149,127,815.90	130,732,181.10	440,580,812.57
Servicios Básicos	88,293,355.44	1,185,088.16	89,478,443.60	32,691,519.10	32,031,753.67	56,786,924.50
Servicios de Arrendamiento	96,265,012.70	5,861,215.93	102,126,228.63	23,421,694.95	21,694,197.55	78,704,533.68
Servicios Profesionales, Científicos, Técnicos y Otros Servicios	53,273,434.16	1,774,115.46	55,047,549.62	10,137,353.23	9,452,765.11	44,910,196.39
Servicios Financieros, Bancarios y Comerciales	18,966,577.77	80,288.41	19,046,866.18	5,378,315.63	5,368,533.39	13,668,550.55
Servicios de Instalación, Reparación, Mantenimiento y Conservación	224,489,878.00	31,867,437.47	256,357,315.47	61,716,580.44	48,092,468.67	194,640,735.03
Servicios de Comunicación Social y Publicidad.	27,825,667.77	0.00	27,825,667.77	7,128,295.88	6,729,295.64	20,697,371.89
Servicios de Traslado y Viáticos	2,670,902.00	173,549.00	2,844,451.00	165,711.73	141,024.73	2,678,739.27
Servicios Oficiales	18,264,894.00	1,554,500.81	19,819,394.81	5,242,435.86	4,028,859.25	14,576,958.95
Otros Servicios Generales	17,840,545.20	-677,833.81	17,162,711.39	3,245,909.08	3,193,283.09	13,916,802.31
Transferencias, Asignaciones, Subsidios y Otras Ayudas	280,509,534.48	33,844,802.01	314,354,336.49	129,935,258.78	126,282,900.81	184,419,077.71

MUNICIPIO DE DURANGO
Estado Analítico del Ejercicio del Presupuesto de Egresos
Clasificación por Objeto del Gasto (Capítulo y Concepto)
Del 01 de enero al 30 de abril de 2022

Concepto	Egresos					Subejercicio
	Aprobado	Ampliaciones/ (Reducciones)	Modificado	Devengado	Pagado	
	1	2	3 = (1 + 2)	4	5	
Convenios	0.00	0.00	0.00	0.00	0.00	0.00
Deuda Pública	115,639,291.23	3,023,107.73	118,662,398.96	25,580,330.22	25,580,330.22	93,082,068.74
Amortización de la Deuda Pública	100,202,623.00	0.00	100,202,623.00	20,559,204.25	20,559,204.25	79,643,418.75
Intereses de la Deuda Pública	15,436,668.23	23,107.73	15,459,775.96	5,021,125.97	5,021,125.97	10,438,649.99
Comisiones de la Deuda Pública	0.00	0.00	0.00	0.00	0.00	0.00
Gastos de la Deuda Pública	0.00	0.00	0.00	0.00	0.00	0.00
Costo por Coberturas	0.00	0.00	0.00	0.00	0.00	0.00
Apoyos Financieros	0.00	0.00	0.00	0.00	0.00	0.00
Adeudos de Ejercicios Fiscales Anteriores (Adefas)	0.00	3,000,000.00	3,000,000.00	0.00	0.00	3,000,000.00
Total del Gasto	2,434,538,007.12	211,101,432.92	2,645,639,440.04	700,892,416.65	669,957,031.02	1,944,747,023.39



MUNICIPIO DE DURANGO
DIRECCIÓN MUNICIPAL DE ADMINISTRACIÓN Y FINANZAS



ESTADO DE DEUDA PUBLICA AL 30 DE ABRIL DE 2022
(DEUDA A LARGO PLAZO)

DEUDA PÚBLICA AL 1o. DE MARZO DE 2022

261,379,868.78

BANOBRAS		223,125,739.21
CRÉDITO No. 7725	REESTRUCTURACIÓN	53,964,034.99
CRÉDITO No. 7726	REESTRUCTURACIÓN	27,541,747.71
CRÉDITO No. 8708	INVERSIONES PÚBLICAS PRODUCTIVAS	28,043,312.16
CRÉDITO No. 8752	INVERSIONES PÚBLICAS PRODUCTIVAS	17,627,020.00
CRÉDITO No. 8934	INVERSIONES PÚBLICAS PRODUCTIVAS	21,003,376.25
CRÉDITO No. 9676	INVERSIONES PÚBLICAS PRODUCTIVAS	25,614,259.48
CRÉDITO No. 11226	INVERSIONES PÚBLICAS PRODUCTIVAS	27,372,575.98
CRÉDITO No. 11870	INVERSIONES PÚBLICAS PRODUCTIVAS	21,959,412.64
BANORTE		38,254,129.57
CRÉDITO No. 7823	INVERSIONES PÚBLICAS PRODUCTIVAS	17,977,628.00
CRÉDITO No. 9030	INVERSIONES PÚBLICAS PRODUCTIVAS	20,276,501.57

**(-) AMORTIZACIÓN DEUDA PÚBLICA EN EL PERIODO
DEL 1o. MARZO AL 30 DE ABRIL 2022**

5,329,816.71

BANOBRAS		4,459,208.71
CRÉDITO No. 7725	REESTRUCTURACIÓN	968,513.94
CRÉDITO No. 7726	REESTRUCTURACIÓN	494,302.67
CRÉDITO No. 8708	INVERSIONES PÚBLICAS PRODUCTIVAS	503,531.66
CRÉDITO No. 8752	INVERSIONES PÚBLICAS PRODUCTIVAS	236,459.00
CRÉDITO No. 8934	INVERSIONES PÚBLICAS PRODUCTIVAS	820,846.05
CRÉDITO No. 9676	INVERSIONES PÚBLICAS PRODUCTIVAS	721,146.61
CRÉDITO No. 11226	INVERSIONES PÚBLICAS PRODUCTIVAS	424,698.95
CRÉDITO No. 11870	INVERSIONES PÚBLICAS PRODUCTIVAS	289,709.83
BANORTE		870,608.00
CRÉDITO No. 7823	INVERSIONES PÚBLICAS PRODUCTIVAS	561,796.00
CRÉDITO No. 9030	INVERSIONES PÚBLICAS PRODUCTIVAS	308,812.00

DEUDA PÚBLICA AL 30 DE ABRIL DE 2022

256,050,052.07

BANOBRAS		218,666,530.50
CRÉDITO No. 7725	REESTRUCTURACIÓN	52,995,521.05
CRÉDITO No. 7726	REESTRUCTURACIÓN	27,047,445.04
CRÉDITO No. 8708	INVERSIONES PÚBLICAS PRODUCTIVAS	27,539,780.50
CRÉDITO No. 8752	INVERSIONES PÚBLICAS PRODUCTIVAS	17,390,561.00
CRÉDITO No. 8934	INVERSIONES PÚBLICAS PRODUCTIVAS	20,182,530.20
CRÉDITO No. 9676	INVERSIONES PÚBLICAS PRODUCTIVAS	24,893,112.87
CRÉDITO No. 11226	INVERSIONES PÚBLICAS PRODUCTIVAS	26,947,877.03
CRÉDITO No. 11870	INVERSIONES PÚBLICAS PRODUCTIVAS	21,669,702.81
BANORTE		37,383,521.57



**MUNICIPIO DE DURANGO
DIRECCIÓN MUNICIPAL DE ADMINISTRACIÓN Y FINANZAS**



**ESTADO DE DEUDA PUBLICA AL 30 DE ABRIL DE 2022
(DEUDA A LARGO PLAZO)**

BANORTE

CRÉDITO No. 7823

CRÉDITO No. 9030

INVERSIONES PÚBLICAS PRODUCTIVAS

INVERSIONES PÚBLICAS PRODUCTIVAS

37,383,521.57

17,415,832.00

19,967,689.57

DURANGO, DGO. 15 DE MAYO DE 2022

PRESIDENTE MUNICIPAL

JORGE ALEJANDRO SALUM DEL PALACIO

**DIRECTORA MUNICIPAL DE
ADMINISTRACIÓN Y FINANZAS**

C.P. Y M.T. ERIKA RUIZ HERNÁNDEZ

SÍNDICO MUNICIPAL

M.A.P. LUZ MARÍA GARIBAY AVITIA



**MUNICIPIO DE DURANGO
DIRECCIÓN MUNICIPAL DE ADMINISTRACIÓN Y FINANZAS**



**ESTADO DE DEUDA PUBLICA AL 30 DE ABRIL DE 2022
(DEUDA A LARGO PLAZO)**

BANORTE

CRÉDITO No. 7823

CRÉDITO No. 9030

INVERSIONES PÚBLICAS PRODUCTIVAS

INVERSIONES PÚBLICAS PRODUCTIVAS

37,383,521.57

17,415,832.00

19,967,689.57

DURANGO, DGO. 15 DE MAYO DE 2022

PRESIDENTE MUNICIPAL

JORGE ALEJANDRO SALUM DEL PALACIO

**DIRECTORA MUNICIPAL DE
ADMINISTRACIÓN Y FINANZAS**

C.P. Y M.T. ERIKA RUIZ HERNÁNDEZ

SÍNDICO MUNICIPAL

M.A.P. LUZ MARÍA GARIBAY AVITIA

MUNICIPIO DE DURANGO (a)										
Informe Analítico de Obligaciones Diferentes de Financiamientos - LDF										
Del 1 de enero al 30 de abril de 2022 (b)										
(PESOS)										
Denominación de las Obligaciones Diferentes de Financiamiento (c)	Fecha del Contrato (d)	Fecha de inicio de operación del proyecto (e)	Fecha de vencimiento (f)	Monto de la Inversión pactado (g)	Plazo pactado (h)	Monto promedio mensual del pago de la contraprestación (i)	Monto promedio mensual del pago de la contraprestación correspondiente al pago de inversión (j)	Monto pagado de la inversión al 30 de abril de 2022 (k)	Monto pagado de la inversión actualizado al 30 de abril de 2022 (l)	Saldo pendiente por pagar de la inversión al 30 de abril de 2022 (m = g - l)
A. Asociaciones Público Privadas (APP's) (A=a+b+c+d)				0.00		0.00	0.00	0.00	0.00	0.00
a) APP 1										
b) APP 2										
c) APP 3										
d) APP XX										
B. Otros Instrumentos (B=a+b+c+d)				287,680,000.00		11,952,006.38	0.00	83,856,018.64	243,323,980.66	44,356,019.34
a) Otro Instrumento 1	29/04/2021	29/04/2021	30/06/2022	287,680,000.00	15	11,952,006.38	0.00	83,856,018.64	243,323,980.66	44,356,019.34
b) Otro Instrumento 2										
c) Otro Instrumento 3										
d) Otro Instrumento XX										
C. Total de Obligaciones Diferentes de Financiamiento (C=A+B)				287,680,000.00		11,952,006.38	0.00	83,856,018.64	243,323,980.66	44,356,019.34


MUNICIPIO DE DURANGO (a)										
Denominación de las Obligaciones Diferentes de Financiamiento (c)	Fecha del Contrato (d)	Fecha de inicio de operación del proyecto (e)	Fecha de vencimiento (f)	Monto de la inversión pactado (g)	Plazo pactado (h)	Pago Inicial	Monto promedio mensual del pago de la contraprestación (i)	Monto pagado de la inversión al 30 de abril de 2022 (k)	Monto pagado de la inversión actualizado al 30 de abril de 2022 (l)	Saldo pendiente por pagar de la inversión al 30 de abril de 2022 (m = g - l)
B. Otros Instrumentos (B=a+b+c+d)				287,680,000.00		103,000,000.00	17,980,000.00	83,856,018.64	243,323,980.66	44,356,019.34
a) Otro Instrumento 1	29/04/2021	29/04/2021	30/06/2022	287,680,000.00	15	103,000,000.00	17,980,000.00	83,856,018.64	243,323,980.66	44,356,019.34
b) Otro Instrumento 2										
c) Otro Instrumento 3										

PRESIDENTE MUNICIPAL



JORGE ALEJANDRO SALUM DEL PALACIO

DIRECTORA MUNICIPAL DE ADMINISTRACIÓN Y FINANZAS



C.P. y M. MERLA LUJÁN FERNÁNDEZ

SÍNDICO MUNICIPAL



M.A.P. LUZ MARÍA GARIBAY AVITIA

MUNICIPIO DE DURANGO (a)										
Informe Analítico de Obligaciones Diferentes de Financiamientos – LDF										
Del 1 de enero al 30 de abril de 2022 (b)										
(PESOS)										
Denominación de las Obligaciones Diferentes de Financiamiento (c)	Fecha del Contrato (d)	Fecha de inicio de operación del proyecto (e)	Fecha de vencimiento (f)	Monto de la inversión pactado (g)	Plazo pactado (h)	Monto promedio mensual del pago de la contraprestación (i)	Monto promedio mensual del pago de la contraprestación correspondiente al pago de inversión (j)	Monto pagado de la inversión al 30 de abril de 2022 (k)	Monto pagado de la inversión actualizado al 30 de abril de 2022 (l)	Saldo pendiente por pagar de la inversión al 30 de abril de 2022 (m = g - l)
A. Asociaciones Público Privadas (APP's) (A=a+b+c+d) a) APP 1 b) APP 2 c) APP 3 d) APP XX				0.00		0.00	0.00	0.00	0.00	0.00
B. Otros Instrumentos (B=a+b+c+d) a) Otro Instrumento 1 b) Otro Instrumento 2 c) Otro Instrumento 3 d) Otro Instrumento XX	29/04/2021	29/04/2021	30/06/2022	287,680,000.00	15	11,952,006.38	0.00	83,856,018.64	243,323,980.66	44,356,019.34
C. Total de Obligaciones Diferentes de Financiamiento (C=A+B)				287,680,000.00		11,952,006.38	0.00	83,856,018.64	243,323,980.66	44,356,019.34

MUNICIPIO DE DURANGO (a)										
Denominación de las Obligaciones Diferentes de Financiamiento (c)	Fecha del Contrato (d)	Fecha de inicio de operación del proyecto (e)	Fecha de vencimiento (f)	Monto de la inversión pactado (g)	Plazo pactado (h)	Pago inicial	Monto promedio mensual del pago de la contraprestación (i)	Monto pagado de la inversión al 30 de abril de 2022 (k)	Monto pagado de la inversión actualizado al 30 de abril de 2022 (l)	Saldo pendiente por pagar de la inversión al 30 de abril de 2022 (m = g - l)
B. Otros Instrumentos (B=a+b+c+d) a) Otro Instrumento 1 b) Otro Instrumento 2 c) Otro Instrumento 3	29/04/2021	29/04/2021	30/06/2022	287,680,000.00	15	103,000,000.00	17,980,000.00	83,856,018.64	243,323,980.66	44,356,019.34
				287,680,000.00		103,000,000.00	17,980,000.00	83,856,018.64	243,323,980.66	44,356,019.34

PRESIDENTE MUNICIPAL



JORGE ALEJANDRO SALUM DEL PALACIO

DIRECTORA MUNICIPAL DE ADMINISTRACIÓN Y FINANZAS



C.P. Y M.I. ERIKA RUIZ HERNÁNDEZ

SÍNDICO MUNICIPAL



M.A.P. LUZ MARÍA GARIBAY AVITIA





MUNICIPIO DE DURANGO
ESTADO DE ACTIVIDADES
MES: ABRIL 2022
CONSOLIDADO



	TESORERIA	FORT. RAMO 33	PART. FED. 2022	INFR. R33 2021	INFR. R33 2022	CONSOLIDADO
EXISTENCIAS INICIALES	245,260,545.13	4,156,505.45	62,070,938.86	10,576.42	21,641,154.02	334,039,719.88
INGRESOS Y OTROS BENEFICIOS						
INGRESOS DE LA GESTION						
IMPUESTOS	20,179,257.97	0.00	0.00	0.00	0.00	20,179,257.97
DERECHOS	14,883,273.86	0.00	0.00	0.00	0.00	14,883,273.86
PRODUCTOS	1,631,103.04	2,894.44	14,516.19	-10,576.42	925.43	1,638,862.68
APROVECHAMIENTOS	7,863,926.93	0.00	-1.33	0.00	0.00	7,863,926.60
PARTICIPACIONES Y APORTACIONES	2,888,186.00	42,964,180.00	93,840,310.98	0.00	21,638,586.00	161,331,262.98
OTROS INGRESOS Y BENEFICIOS	0.00	0.00	0.00	0.00	0.00	0.00
TOTAL INGRESOS	47,445,747.80	42,967,074.44	93,854,825.84	-10,576.42	21,639,511.43	205,696,583.09
GASTOS Y OTRAS PERDIDAS						
GASTOS DE FUNCIONAMIENTO						
SERVICIOS PERSONALES	5,445,617.89	28,024,457.41	61,458,974.82	0.00	0.00	94,929,050.12
MATERIALES Y SUMINISTROS	3,011,576.08	3,242,132.72	2,268,887.32	0.00	0.00	8,522,596.12
SERVICIOS GENERALES	15,378,543.08	18,000,535.89	8,823,391.28	0.00	0.00	42,202,470.25
INVERSIÓN PÚBLICA	0.00	0.00	0.00	0.00	0.00	0.00
TRANSFERENCIAS, ASIGNACIONES, SUBSIDIOS Y OTRAS AYUDAS	18,833,612.12	0.00	0.00	0.00	0.00	18,833,612.12
INTERESES, COMISIONES Y OTROS GASTOS DE LA DEUDA PUBLICA	0.00	0.00	1,685,899.57	0.00	0.00	1,685,899.57
OTROS GASTOS Y PERDIDAS EXTRAORDINARIOS	4,030,417.12	0.00	0.00	0.00	0.00	4,030,417.12
TOTAL DE GASTOS Y PERDIDAS	46,699,766.29	49,267,126.02	74,237,152.99	0.00	0.00	170,204,045.30
AHORRO Y DESAHORRO NETO DEL EJERCICIO	246,006,526.64	-2,143,546.13	82,588,611.71	0.00	43,280,665.45	369,732,257.67

DURANGO, DGO. MAYO 15 DEL 2022


PRESIDENTE
JORGE ALEJANDRO SALUM DEL PALACIO


TESORERO
C.P. Y M. ERINA RUIZ HERNÁNDEZ


SÍNDICO
M.A.P. LUZ MARÍA GARIBAY AVITIA



MUNICIPIO DE DURANGO
ESTADO DE ACTIVIDADES
MES: ABRIL 2022
CONSOLIDADO



	TESORERIA	FORT. RAMO 33	PART. FED. 2022	INFR. R33 2021	INFR. R33 2022	CONSOLIDADO
EXISTENCIAS INICIALES	245,260,545.13	4,156,505.45	62,970,938.86	10,576.42	21,641,154.02	334,039,719.88
INGRESOS Y OTROS BENEFICIOS						
INGRESOS DE LA GESTION						
IMPUESTOS	20,179,257.97	0.00	0.00	0.00	0.00	20,179,257.97
DERECHOS	14,883,273.86	0.00	0.00	0.00	0.00	14,883,273.86
PRODUCTOS	1,631,103.04	2,894.44	14,516.19	-10,576.42	925.43	1,638,862.68
APROVECHAMIENTOS	7,863,926.93	0.00	-1.33	0.00	0.00	7,863,925.60
PARTICIPACIONES Y APORTACIONES	2,888,186.00	42,964,180.00	93,840,310.98	0.00	21,638,586.00	161,331,262.98
OTROS INGRESOS Y BENEFICIOS	0.00	0.00	0.00	0.00	0.00	0.00
TOTAL INGRESOS	47,445,747.80	42,967,074.44	93,854,825.84	-10,576.42	21,639,511.43	205,896,583.09
GASTOS Y OTRAS PERDIDAS						
GASTOS DE FUNCIONAMIENTO						
SERVICIOS PERSONALES	5,445,617.89	28,024,457.41	61,458,974.82	0.00	0.00	94,929,050.12
MATERIALES Y SUMINISTROS	3,011,576.08	3,242,132.72	2,268,887.32	0.00	0.00	8,522,596.12
SERVICIOS GENERALES	15,378,543.08	18,000,535.89	8,823,391.28	0.00	0.00	42,202,470.25
INVERSIÓN PÚBLICA	0.00	0.00	0.00	0.00	0.00	0.00
TRANSFERENCIAS, ASIGNACIONES, SUBSIDIOS Y OTRAS AYUDAS	18,833,612.12	0.00	0.00	0.00	0.00	18,833,612.12
INTERESES, COMISIONES Y OTROS GASTOS DE LA DEUDA PUBLICA	0.00	0.00	1,685,899.57	0.00	0.00	1,685,899.57
OTROS GASTOS Y PERDIDAS EXTRAORDINARIOS	4,030,417.12	0.00	0.00	0.00	0.00	4,030,417.12
TOTAL DE GASTOS Y PERDIDAS	46,699,766.29	49,267,126.02	74,237,152.99	0.00	0.00	170,204,045.30
AHORRO Y DESAHORRO NETO DEL EJERCICIO	246,006,526.64	-2,143,546.13	82,588,611.71	0.00	43,280,665.45	369,732,257.67

DURANGO, DGO. MAYO 15 DEL 2022


PRESIDENTE
JORGE ALEJANDRO SALUM DEL PALACIO


TESORERO
C.P. Y M. ERINA RUIZ HERNÁNDEZ


SÍNDICO
M.A.P. LUZ MARÍA GARIBAY AVITIA



MUNICIPIO DE DURANGO
ESTADO DE ACTIVIDADES (INGRESOS)
MES: ABRIL 2022
CONSOLIDADO



TESORERIA FORT. RAMO 33 PART. FED. 2022 INFR. R33 2021 INFR. R33 2022 CONSOLIDADO

INGRESOS Y OTROS BENEFICIOS

INGRESOS DE LA GESTION

IMPUESTO SOBRE LOS INGRESOS	341,136.14	0.00	0.00	0.00	0.00	341,136.14
Sobre Diversiones y Espectáculos Públicos	341,136.14	0.00	0.00	0.00	0.00	341,136.14
IMPUESTOS SOBRE EL PATRIMONIO	7,916,539.58	0.00	0.00	0.00	0.00	7,916,539.58
Impuesto del Ejercicio	5,194,246.80	0.00	0.00	0.00	0.00	5,194,246.80
Impuesto de Ejercicios Anteriores	2,722,292.78	0.00	0.00	0.00	0.00	2,722,292.78
IMPUESTO SOBRE LA PRODUCCIÓN, EL CONSUMO Y LAS TRANSACCIONES	10,285,785.31	0.00	0.00	0.00	0.00	10,285,785.31
Sobre Actividades Comerciales y Oficio Ambulantes	435,385.45	0.00	0.00	0.00	0.00	435,385.45
Sobre Traslado de Dominio de Bienes Inmuebles	9,850,399.86	0.00	0.00	0.00	0.00	9,850,399.86
ACCESORIOS DE IMPUESTOS	1,635,796.94	0.00	0.00	0.00	0.00	1,635,796.94
Recargos Predial	1,389,643.43	0.00	0.00	0.00	0.00	1,389,643.43
Gastos de Ejecución de Impuestos	246,153.51	0.00	0.00	0.00	0.00	246,153.51

IMPUESTOS 20,179,257.97 0.00 0.00 0.00 0.00 20,179,257.97

DERECHOS POR USO, GOCE, APROVECHAMIENTO O EXPLOTACION DE BIENES DE DOMINIO PÚBLICO	1,175,739.25	0.00	0.00	0.00	0.00	1,175,739.25
Por Canalización de Instalaciones Subterráneas de Casetas	42,821.79	0.00	0.00	0.00	0.00	42,821.79
Por Establecimiento de Instalaciones de Mobiliario Urbano y Publicitario en Vía Pública	236,895.46	0.00	0.00	0.00	0.00	236,895.46
Por Estacionamiento de Vehículos en la Vía Pública en aquellos Lugares Donde Existen	880,383.00	0.00	0.00	0.00	0.00	880,383.00
Derecho de Uso de Suelos de Bienes Propiedad del Municipio	15,639.00	0.00	0.00	0.00	0.00	15,639.00
DERECHOS POR PRESTACION DE SERVICIOS	13,556,483.32	0.00	0.00	0.00	0.00	13,556,483.32
Por Servicio de Rastro	28,656.00	0.00	0.00	0.00	0.00	28,656.00
Por la Prestación de Servicios en los Panteones Municipales	586,941.41	0.00	0.00	0.00	0.00	586,941.41
Por Construcciones Reconstrucciones Reparaciones y Demoliciones	1,048,145.30	0.00	0.00	0.00	0.00	1,048,145.30
Sobre Fraccionamientos	659,563.16	0.00	0.00	0.00	0.00	659,563.16
Por Cooperación para Obras Públicas	72,493.75	0.00	0.00	0.00	0.00	72,493.75
Por Servicios de Limpia y Recolección de Desechos Industriales y Comerciales	448,495.77	0.00	0.00	0.00	0.00	448,495.77
Expedición de Licencias de Bebidas Alcohólicas	453,869.74	0.00	0.00	0.00	0.00	453,869.74
Refrendo de Licencias de Bebidas Alcohólicas	852,365.20	0.00	0.00	0.00	0.00	852,365.20
Movimientos de Patentes de Bebidas Alcohólicas	0.00	0.00	0.00	0.00	0.00	0.00
Expedición de Otras Licencias y Refrendos	1,362,917.73	0.00	0.00	0.00	0.00	1,362,917.73
Por Servicios Catastrales	1,982,757.68	0.00	0.00	0.00	0.00	1,982,757.68
Por Servicios de Certificaciones Legalizaciones Y Expedición de Copias Certificadas	818,596.99	0.00	0.00	0.00	0.00	818,596.99
Por Servicio Público de Iluminación	5,241,680.59	0.00	0.00	0.00	0.00	5,241,680.59
Por Servicios Municipales de Salud	0.00	0.00	0.00	0.00	0.00	0.00
ACCESORIOS DE DERECHOS	151,051.29	0.00	0.00	0.00	0.00	151,051.29
Recargos Catastro	142,237.74	0.00	0.00	0.00	0.00	142,237.74
Gastos de Ejecución de Derechos	8,813.55	0.00	0.00	0.00	0.00	8,813.55
OTROS DERECHOS	0.00	0.00	0.00	0.00	0.00	0.00
Cheques Devueltos	0.00	0.00	0.00	0.00	0.00	0.00

DERECHOS 14,883,273.86 0.00 0.00 0.00 0.00 14,883,273.86

PRODUCTOS DERIVADOS DEL USO Y APROVECHAMIENTO, DE BIENES NO SUJETOS AL DOMINIO	1,631,103.04	2,894.44	14,516.19	-10,576.42	925.43	1,638,862.68
Por Establecimiento y Empresas que Dependan del Municipio	1,481,580.82	0.00	0.00	0.00	0.00	1,481,580.82
Por Créditos a Favor del Municipio	141,127.22	2,894.44	14,516.19	-10,576.42	925.43	148,886.86
Otros Productos que Generan Ingresos Corrientes	8,395.00	0.00	0.00	0.00	0.00	8,395.00

PRODUCTOS 1,631,103.04 2,894.44 14,516.19 -10,576.42 925.43 1,638,862.68




MUNICIPIO DE DURANGO
ESTADO DE ACTIVIDADES (INGRESOS)
MES: ABRIL 2022
CONSOLIDADO



DURANGO

	TESORERIA	FORT. RAMO 33	PART. FED. 2022	INFR. R33 2021	INFR. R33 2022	CONSOLIDADO
MULTAS	5,671,417.73	0.00	0.00	0.00	0.00	5,671,417.73
Multas Municipales	5,671,417.73	0.00	0.00	0.00	0.00	5,671,417.73
INDEMNIZACIONES	0.00	0.00	0.00	0.00	0.00	0.00
Indemnizaciones	0.00	0.00	0.00	0.00	0.00	0.00
ACCESORIOS DE LOS APROVECHAMIENTOS	590,421.22	0.00	0.00	0.00	0.00	590,421.22
Recargos de Aprovechamientos de Ejercicios Anteriores	463,326.50	0.00	0.00	0.00	0.00	463,326.50
Gastos de Ejecución de los Aprovechamientos	127,094.72	0.00	0.00	0.00	0.00	127,094.72
OTROS APROVECHAMIENTOS	1,602,087.88	0.00	-1.33	0.00	0.00	1,602,086.55
Otros Donativos	0.00	0.00	0.00	0.00	0.00	0.00
Enajenación de Bienes Muebles e Inmuebles Municipales	35,100.00	0.00	0.00	0.00	0.00	35,100.00
Actualizaciones de Impuestos de Ejercicio Anteriores	-4,818.43	0.00	0.00	0.00	0.00	-4,818.43
Otros Aprovechamientos	1,571,806.41	0.00	-1.33	0.00	0.00	1,571,805.08
APROVECHAMIENTOS	7,893,926.93	0.00	-1.33	0.00	0.00	7,893,925.60
PARTICIPACIONES	2,888,186.00	0.00	93,005,831.26	0.00	0.00	95,894,017.26
Fondo General de Participaciones	0.00	0.00	52,318,124.59	0.00	0.00	52,318,124.59
Fondo de Fiscalización	0.00	0.00	1,785,257.47	0.00	0.00	1,785,257.47
Fondo de Fomento Municipal	0.00	0.00	19,034,414.77	0.00	0.00	19,034,414.77
Impuesto Especial Sobre Productos y Servicios	0.00	0.00	1,352,845.58	0.00	0.00	1,352,845.58
Impuesto Especial Sobre Productos y Servicios, Por Venta de Gasolina y Diésel	0.00	0.00	3,159,460.86	0.00	0.00	3,159,460.86
Fondo Estatal	2,888,186.00	0.00	0.00	0.00	0.00	2,888,186.00
Fondo de Impuesto Sobre la Renta	0.00	0.00	15,258,819.00	0.00	0.00	15,258,819.00
Otros Apoyos Extraordinarios	0.00	0.00	0.00	0.00	0.00	0.00
Isr por Enajenación de Bienes Inmuebles	0.00	0.00	96,908.99	0.00	0.00	96,908.99
Fondo de Estabilización a los Ingresos de Ent. Fed. (FEIEF)	0.00	0.00	0.00	0.00	0.00	0.00
APORTACIONES	0.00	42,964,180.00	0.00	0.00	21,638,586.00	64,602,766.00
Fondo de Aportaciones Para el Fortalecimiento de los Municipios	0.00	42,964,180.00	0.00	0.00	0.00	42,964,180.00
Fondo de Aportaciones Para la Infraestructura Social Municipal	0.00	0.00	0.00	0.00	21,638,586.00	21,638,586.00
CONVENIOS	0.00	0.00	0.00	0.00	0.00	0.00
Convenios	0.00	0.00	0.00	0.00	0.00	0.00
INCENTIVOS DE LA COLABORACIÓN FISCAL	0.00	0.00	834,479.72	0.00	0.00	834,479.72
Impuesto Sobre Tenencia y Uso de Vehículos	0.00	0.00	0.00	0.00	0.00	0.00
Impuesto Sobre Automóviles Nuevos	0.00	0.00	700,234.39	0.00	0.00	700,234.39
Fondo de Compensación ISAN	0.00	0.00	134,245.33	0.00	0.00	134,245.33
PARTICIPACIONES Y APORTACIONES	2,888,186.00	42,964,180.00	93,840,310.98	0.00	21,638,586.00	161,331,262.98
SUMA TOTAL DE LOS INGRESOS	47,445,747.80	42,967,074.44	93,854,825.84	-10,576.42	21,639,511.43	205,896,583.09

DURANGO, DGO. MAYO 15 DEL 2022


TESORERO
C.P. Y M.I. ERIKA RUIZ HERNÁNDEZ



MUNICIPIO DE DURANGO
ESTADO DE ACTIVIDADES (INGRESOS)
MES: ABRIL 2022
CONSOLIDADO



	TESORERÍA	FORT. RAMO 33	PART. FED. 2022	INFR. R33 2021	INFR. R33 2022	CONSOLIDADO
MULTAS	5,671,417.73	0.00	0.00	0.00	0.00	5,671,417.73
Multas Municipales	5,671,417.73	0.00	0.00	0.00	0.00	5,671,417.73
INDEMNIZACIONES	0.00	0.00	0.00	0.00	0.00	0.00
Indemnizaciones	0.00	0.00	0.00	0.00	0.00	0.00
ACCESORIOS DE LOS APROVECHAMIENTOS	590,421.22	0.00	0.00	0.00	0.00	590,421.22
Recargos de Aprovechamientos de Ejercicios Anteriores	463,326.50	0.00	0.00	0.00	0.00	463,326.50
Gastos de Ejecución de los Aprovechamientos	127,094.72	0.00	0.00	0.00	0.00	127,094.72
OTROS APROVECHAMIENTOS	1,602,087.98	0.00	-1.33	0.00	0.00	1,602,086.65
Otros Donativos	0.00	0.00	0.00	0.00	0.00	0.00
Enajenación de Bienes Muebles e Inmuebles Municipales	35,100.00	0.00	0.00	0.00	0.00	35,100.00
Actualizaciones de Impuestos de Ejercicio Anteriores	-4,818.43	0.00	0.00	0.00	0.00	-4,818.43
Otros Aprovechamientos	1,571,806.41	0.00	-1.33	0.00	0.00	1,571,805.08
APROVECHAMIENTOS	7,863,926.93	0.00	-1.33	0.00	0.00	7,863,925.60
PARTICIPACIONES	2,888,186.00	0.00	93,005,831.26	0.00	0.00	95,894,017.26
Fondo General de Participaciones	0.00	0.00	52,318,124.59	0.00	0.00	52,318,124.59
Fondo de Fiscalización	0.00	0.00	1,785,257.47	0.00	0.00	1,785,257.47
Fondo de Fomento Municipal	0.00	0.00	19,034,414.77	0.00	0.00	19,034,414.77
Impuesto Especial Sobre Productos y Servicios	0.00	0.00	1,352,845.58	0.00	0.00	1,352,845.58
Impuesto Especial Sobre Productos y Servicios, Por Venta de Gasolina y Diésel	0.00	0.00	3,159,460.86	0.00	0.00	3,159,460.86
Fondo Estatal	2,888,186.00	0.00	0.00	0.00	0.00	2,888,186.00
Fondo de Impuesto Sobre la Renta	0.00	0.00	15,258,819.00	0.00	0.00	15,258,819.00
Otros Apoyos Extraordinarios	0.00	0.00	0.00	0.00	0.00	0.00
Isr por Enajenación de Bienes Inmuebles	0.00	0.00	96,908.99	0.00	0.00	96,908.99
Fondo de Estabilización a los Ingresos de Ent. Fed. (FEIEF)	0.00	0.00	0.00	0.00	0.00	0.00
APORTACIONES	0.00	42,964,180.00	0.00	0.00	21,638,586.00	64,602,766.00
Fondo de Aportaciones Para el Fortalecimiento de los Municipios	0.00	42,964,180.00	0.00	0.00	0.00	42,964,180.00
Fondo de Aportaciones Para la Infraestructura Social Municipal	0.00	0.00	0.00	0.00	21,638,586.00	21,638,586.00
CONVENIOS	0.00	0.00	0.00	0.00	0.00	0.00
Convenios	0.00	0.00	0.00	0.00	0.00	0.00
INCENTIVOS DE LA COLABORACIÓN FISCAL	0.00	0.00	834,479.72	0.00	0.00	834,479.72
Impuesto Sobre Tenencia y Uso de Vehículos	0.00	0.00	0.00	0.00	0.00	0.00
Impuesto Sobre Automóviles Nuevos	0.00	0.00	700,234.39	0.00	0.00	700,234.39
Fondo de Compensación ISAN	0.00	0.00	134,245.33	0.00	0.00	134,245.33
PARTICIPACIONES Y APORTACIONES	2,888,186.00	42,964,180.00	93,840,310.98	0.00	21,638,586.00	161,331,262.98
SUMA TOTAL DE LOS INGRESOS	47,445,747.80	42,967,074.44	93,854,825.84	-10,576.42	21,639,511.43	205,896,583.09

DURANGO, DGO, MAYO 15 DEL 2022


 TESOERERO
 C.P. Y M.I. ERIKA RUIZ HERNÁNDEZ



**MUNICIPIO DE DURANGO
ESTADO DE ACTIVIDADES (GASTOS)
MES: ABRIL 2022
CONSOLIDADO**



DURANGO

	TESORERÍA	FORT. RAMO 33	PART. FED. 2022	INFR. R33 2021	INFR. R33 2022	CONSOLIDADO
GASTOS Y OTRAS PERDIDAS						
GASTOS DE FUNCIONAMIENTO						
REMUNERACIONES AL PERSONAL DE CARÁCTER PERMANENTE	101,465.70	16,309,378.24	32,514,809.12	0.00	0.00	48,925,653.06
Dietas	0.00	0.00	511,361.00	0.00	0.00	511,361.00
Sueldo Base al Personal Permanente	101,465.70	16,309,378.24	32,003,448.12	0.00	0.00	48,414,292.06
REMUNERACIONES AL PERSONAL DE CARACTER TRANSITORIO	1,123,307.30	353,380.11	3,875,615.78	0.00	0.00	5,352,303.19
Honorarios y Asimilables a Salarios	1,123,307.30	0.00	0.00	0.00	0.00	1,123,307.30
Sueldo Base al Personal Eventual	0.00	353,380.11	3,751,482.24	0.00	0.00	4,104,862.35
Retribuciones por Servicios de Carácter social	0.00	0.00	124,133.54	0.00	0.00	124,133.54
REMUNERACIONES ADICIONALES Y ESPECIALES	1,977,416.60	2,242,872.79	8,253,270.60	0.00	0.00	12,473,559.99
Prima Vacacional, Dominical y Gratificación de Fin de Año	273,649.95	0.00	111,040.44	0.00	0.00	384,690.39
Horas Extraordinarias	0.00	0.00	1,460,177.33	0.00	0.00	1,460,177.33
Compensaciones	1,703,766.65	2,242,872.79	6,882,052.83	0.00	0.00	10,628,692.27
SEGURIDAD SOCIAL	357,220.43	4,148,234.68	9,361,964.89	0.00	0.00	13,867,420.00
Aportaciones de Seguridad Social	0.00	1,992,524.63	4,705,351.35	0.00	0.00	6,697,875.98
Aportaciones al Sistema para el Retiro	0.00	2,155,710.05	4,639,921.58	0.00	0.00	6,795,631.63
Aportaciones para Seguros	357,220.43	0.00	16,691.96	0.00	0.00	373,912.39
OTRAS PRESTACIONES SOCIALES Y ECONOMICAS	1,886,207.86	4,970,591.59	7,453,314.43	0.00	0.00	14,310,113.88
Indemnizaciones	1,886,207.86	0.00	0.00	0.00	0.00	1,886,207.86
Prestaciones Contractuales	0.00	2,538,030.76	3,371,202.69	0.00	0.00	5,909,233.45
Apoyos a la capacitación de los Servidores Públicos	0.00	0.00	0.00	0.00	0.00	0.00
Otras Prestaciones Sociales y Económicas	0.00	2,432,560.83	4,082,111.74	0.00	0.00	6,514,672.57
SERVICIOS PERSONALES	5,445,617.89	28,024,457.41	61,458,974.82	0.00	0.00	94,929,050.12
MATERIALES DE ADMINISTRACIÓN Y EMISIÓN DE DOCUMENTOS	756,896.94	0.00	0.00	0.00	0.00	756,896.94
Materiales, Útiles y Equipos Menores de Oficina	324,960.43	0.00	0.00	0.00	0.00	324,960.43
Materiales y Útiles de Impresión y Reproducción	0.00	0.00	0.00	0.00	0.00	0.00
Materiales, Útiles y Equipos Menores de Tecnología de Información y Com.	187,520.56	0.00	0.00	0.00	0.00	187,520.56
Material Impreso e Información Digital	65,536.50	0.00	0.00	0.00	0.00	65,536.50
Material de Limpieza	178,879.45	0.00	0.00	0.00	0.00	178,879.45
Materiales y Útiles de Enseñanza	0.00	0.00	0.00	0.00	0.00	0.00
Materiales para el Registro e Identificación de Bienes y Personas	0.00	0.00	0.00	0.00	0.00	0.00
ALIMENTOS Y UTENSILIOS	338,275.14	0.00	0.00	0.00	0.00	338,275.14
Productos Alimenticios para Personas	197,042.66	0.00	0.00	0.00	0.00	197,042.66
Productos Alimenticios para Animales	138,833.60	0.00	0.00	0.00	0.00	138,833.60
Utensilios para el Servicio de Alimentación	2,398.88	0.00	0.00	0.00	0.00	2,398.88
MATERIALES Y ARTICULOS DE CONSTRUCCIÓN Y REPARACIÓN	469,341.99	0.00	0.00	0.00	0.00	469,341.99
Productos Minerales No Metálicos	92,800.17	0.00	0.00	0.00	0.00	92,800.17
Cementos y Productos de Concreto	10,262.02	0.00	0.00	0.00	0.00	10,262.02
Cal, Yeso y Productos de Yeso	3,773.70	0.00	0.00	0.00	0.00	3,773.70
Madera y Productos de Madera	2,714.40	0.00	0.00	0.00	0.00	2,714.40
Vidrio y Productos de Vidrio	9,860.00	0.00	0.00	0.00	0.00	9,860.00
Material Eléctrico y Electrónico	64,843.52	0.00	0.00	0.00	0.00	64,843.52
Artículos Metálicos para la Construcción	97,471.38	0.00	0.00	0.00	0.00	97,471.38
Materiales Complementarios	0.00	0.00	0.00	0.00	0.00	0.00
Otros Materiales y Artículos de Construcción y Reparación	187,616.80	0.00	0.00	0.00	0.00	187,616.80
PRODUCTOS QUIMICOS, FARMACEUTICOS Y DE LABORATORIO	236,864.24	0.00	67,936.51	0.00	0.00	304,800.75
Productos Químicos Básicos	19,000.80	0.00	0.00	0.00	0.00	19,000.80



MUNICIPIO DE DURANGO
ESTADO DE ACTIVIDADES (GASTOS)
MES: ABRIL 2022
CONSOLIDADO



DURANGO

	TESORERÍA	FORT. RAMO 33	PART. FED. 2022	INFR. R33 2021	INFR. R33 2022	CONSOLIDADO
Fertilizantes, Pesticidas y Otros Agroquímicos	1,368.80	0.00	0.00	0.00	0.00	1,368.80
Medicinas y Productos Farmacéuticos	11,520.38	0.00	67,936.51	0.00	0.00	79,456.89
Materiales, Accesorios y Suministros Médicos	112,835.95	0.00	0.00	0.00	0.00	112,835.95
Materiales, Accesorios y Suministros de Laboratorio	43,853.80	0.00	0.00	0.00	0.00	43,853.80
Fibras Sintéticas, Hules, Plásticos y Derivados	48,284.51	0.00	0.00	0.00	0.00	48,284.51
COMBUSTIBLES, LUBRICANTES Y ADITIVOS	487,184.19	3,242,132.72	2,200,950.81	0.00	0.00	5,930,267.72
Combustibles, Lubricantes y Aditivos	487,184.19	3,242,132.72	2,200,950.81	0.00	0.00	5,930,267.72
VESTUARIO, BLANCOS, PRENDAS DE PROTECCIÓN Y ARTÍCULOS	121,258.28	0.00	0.00	0.00	0.00	121,258.28
Vestuario y Uniformes	44,367.68	0.00	0.00	0.00	0.00	44,367.68
Prendas de Seguridad y Protección Personal	690.20	0.00	0.00	0.00	0.00	690.20
Artículos Deportivos	64,369.56	0.00	0.00	0.00	0.00	64,369.56
Productos Textiles	0.00	0.00	0.00	0.00	0.00	0.00
Blancos y Otros Productos Textiles	11,830.84	0.00	0.00	0.00	0.00	11,830.84
MATERIALES Y SUMINISTROS DE SEGURIDAD	0.00	0.00	0.00	0.00	0.00	0.00
Materiales de Seguridad Pública	0.00	0.00	0.00	0.00	0.00	0.00
Prendas de Protección para Seguridad Pública y Nacional	0.00	0.00	0.00	0.00	0.00	0.00
HERRAMIENTAS, REFACCIONES Y ACCESORIOS MENORES	601,755.30	0.00	0.00	0.00	0.00	601,755.30
Herramientas Menores	109,967.08	0.00	0.00	0.00	0.00	109,967.08
Refacciones y Accesorios Menores de Edificios	7,189.10	0.00	0.00	0.00	0.00	7,189.10
Refacciones y Accesorios Menores de Mobiliario y Equipo de Administración, Est	1,104.79	0.00	0.00	0.00	0.00	1,104.79
Refacciones y Accesorios Menores de Equipo de computo y Tecnologías de la I	82,769.93	0.00	0.00	0.00	0.00	82,769.93
Refacciones y Accesorios Menores de Instrumental Médico y de Laboratorio	3,780.00	0.00	0.00	0.00	0.00	3,780.00
Refacciones y Accesorios Menores de Equipo de Transporte	255,890.77	0.00	0.00	0.00	0.00	255,890.77
Refacciones y Accesorios Menores de Maquinaria y Otros Equipos	120,293.35	0.00	0.00	0.00	0.00	120,293.35
Refacciones y Accesorios Menores de Otros Bienes Muebles	20,760.28	0.00	0.00	0.00	0.00	20,760.28
MATERIALES Y SUMINISTROS	3,011,576.08	3,242,132.72	2,268,887.32	0.00	0.00	8,522,596.12
SERVICIOS BASICOS	1,191,136.45	0.00	6,676,803.00	0.00	0.00	7,867,939.45
Energía eléctrica	0.00	0.00	6,676,803.00	0.00	0.00	6,676,803.00
Gas	668,888.26	0.00	0.00	0.00	0.00	668,888.26
Agua	444,347.02	0.00	0.00	0.00	0.00	444,347.02
Telefonía Tradicional	37,387.19	0.00	0.00	0.00	0.00	37,387.19
Telefonía Celular	0.00	0.00	0.00	0.00	0.00	0.00
Servicios de Telecomunicaciones y Satélites	0.00	0.00	0.00	0.00	0.00	0.00
Servicio de Acceso a Internet, Redes y Procesamiento de Información	38,423.67	0.00	0.00	0.00	0.00	38,423.67
Servicios Postales y Telegráficos	2,090.31	0.00	0.00	0.00	0.00	2,090.31
SERVICIOS DE ARRENDAMIENTO	2,216,965.20	2,432,086.97	2,121,687.89	0.00	0.00	6,770,740.06
Arrendamiento de Edificios	1,032,690.18	0.00	0.00	0.00	0.00	1,032,690.18
Arrendamiento de Mobiliario y Equipo de Administración, Educativa y Recreati	30,914.10	0.00	0.00	0.00	0.00	30,914.10
Arrendamiento de Equipo de Transporte	271,006.92	2,010,858.72	2,038,713.79	0.00	0.00	4,320,579.43
Arrendamiento de Maquinaria, Otros Equipos y Herramientas	882,354.00	0.00	0.00	0.00	0.00	882,354.00
Arrendamiento de Activos Intangibles	0.00	0.00	82,974.10	0.00	0.00	82,974.10
Otros Arrendamientos	0.00	421,228.25	0.00	0.00	0.00	421,228.25
SERVICIOS PROFESIONALES, CIENTIFICOS Y TECNICOS Y OTROS	5,730,239.95	0.00	0.00	0.00	0.00	5,730,239.95
Servicios Legales, de Contabilidad, Auditoría y Relacionados	0.00	0.00	0.00	0.00	0.00	0.00
Servicios de Diseño, Arquitectura, Ingeniería y Actividades Relacionadas	18,749.90	0.00	0.00	0.00	0.00	18,749.90
Servicios de Consultoría Administrativa, Procesos, Técnica y en Tecnologías de	337,700.00	0.00	0.00	0.00	0.00	337,700.00
Servicios de Capacitación	62,289.18	0.00	0.00	0.00	0.00	62,289.18
Servicios de Investigación Científica y Desarrollo	0.00	0.00	0.00	0.00	0.00	0.00
Servicios de Apoyo Administrativo, Traducción, Fotocopiado e Impresión	367,154.92	0.00	0.00	0.00	0.00	367,154.92



MUNICIPIO DE DURANGO
ESTADO DE ACTIVIDADES (GASTOS)
MES: ABRIL 2022
CONSOLIDADO



DURANGO

	TESORERÍA	FORT. RAMO 33	PART. FED. 2022	INFR. R33 2021	INFR. R33 2022	CONSOLIDADO
Servicios de Protección y Seguridad	0.00	0.00	0.00	0.00	0.00	0.00
Servicios de Vigilancia	130,899.60	0.00	0.00	0.00	0.00	130,899.60
Servicios Profesionales, Científicos y Técnicos Integrales	4,813,446.35	0.00	0.00	0.00	0.00	4,813,446.35
SERVICIOS FINANCIEROS, BANCARIOS Y COMERCIALES	247,576.05	0.00	24,900.39	0.00	0.00	272,476.44
Servicios Financieros y Bancarios	224,070.80	0.00	24,900.39	0.00	0.00	248,971.19
Servicios de Recaudación, Traslado y Custodia de Valores	11,616.41	0.00	0.00	0.00	0.00	11,616.41
Seguro de Responsabilidad Patrimonial y Fianzas	0.00	0.00	0.00	0.00	0.00	0.00
Seguros de Bienes Patrimoniales	0.00	0.00	0.00	0.00	0.00	0.00
Fletes y Maniobras	11,888.84	0.00	0.00	0.00	0.00	11,888.84
SERVICIOS DE INSTALACIÓN, REPARACIÓN Y MANTENIMIENTO	670,725.06	15,568,448.92	0.00	0.00	0.00	16,439,173.98
Conservación y Mantenimiento Menor de Inmuebles	266,291.00	0.00	0.00	0.00	0.00	266,291.00
Inst. Reparación y Mnto. de Mob. y Equipo de Admón, Educativa y Recreativa	0.00	0.00	0.00	0.00	0.00	0.00
Reparación y Mantenimiento de Equipo de Computo y Tecnología de la Informa	0.00	0.00	0.00	0.00	0.00	0.00
Instalación, Reparación y Mantenimiento de Equipo e Instrumental Médico	4,640.00	0.00	0.00	0.00	0.00	4,640.00
Reparación y Mantenimiento de Equipo de Transporte	419,729.62	0.00	0.00	0.00	0.00	419,729.62
Instalación, Reparación y Mnto. De Maquinaria, Otros Equipos y Herramientas	143,191.18	0.00	0.00	0.00	0.00	143,191.18
Servicios de Limpieza y Manejo de Desechos	12,496.86	15,568,448.92	0.00	0.00	0.00	15,580,945.78
Servicios de Jardinería y Fumigación	24,376.40	0.00	0.00	0.00	0.00	24,376.40
SERVICIOS DE COMUNICACIÓN SOCIAL Y PUBLICIDAD	1,498,958.72	0.00	0.00	0.00	0.00	1,498,958.72
Difusión por radio, televisión y otros medios de mensajes sobre programas y acti	1,426,958.72	0.00	0.00	0.00	0.00	1,426,958.72
Servicios de Creatividad, Producción, Producción de Publicidad Excepto Inter	72,000.00	0.00	0.00	0.00	0.00	72,000.00
Servicio de Revelado de Fotografías	0.00	0.00	0.00	0.00	0.00	0.00
Servicios de la Industria Fílmica del Sonido y del Video	0.00	0.00	0.00	0.00	0.00	0.00
Servicio de Creación y Difusión de Contenido a Través de Internet	0.00	0.00	0.00	0.00	0.00	0.00
Otros Servicios de Información	0.00	0.00	0.00	0.00	0.00	0.00
SERVICIOS DE TRASLADO Y VIATICOS	54,043.43	0.00	0.00	0.00	0.00	54,043.43
Pasajes Aéreos	33,605.00	0.00	0.00	0.00	0.00	33,605.00
Pasajes Terrestres	0.00	0.00	0.00	0.00	0.00	0.00
Viáticos en el País	20,438.43	0.00	0.00	0.00	0.00	20,438.43
Viáticos en el Extranjero	0.00	0.00	0.00	0.00	0.00	0.00
Otros Servicios de Traslado y Hospedaje	0.00	0.00	0.00	0.00	0.00	0.00
SERVICIOS OFICIALES	2,658,775.03	0.00	0.00	0.00	0.00	2,658,775.03
Gastos de Ceremonial	0.00	0.00	0.00	0.00	0.00	0.00
Gastos de Orden Social y Cultural	2,631,343.03	0.00	0.00	0.00	0.00	2,631,343.03
Gastos de Representación	27,432.00	0.00	0.00	0.00	0.00	27,432.00
OTROS SERVICIOS GENERALES	910,123.19	0.00	0.00	0.00	0.00	910,123.19
Gastos de Funeral	0.00	0.00	0.00	0.00	0.00	0.00
Impuestos y Derechos	223,705.23	0.00	0.00	0.00	0.00	223,705.23
Sentencias y Resoluciones por Autoridad Competente	0.00	0.00	0.00	0.00	0.00	0.00
Penas, Multas, Accesorios y Actualizaciones	15,065.22	0.00	0.00	0.00	0.00	15,065.22
Otros Gastos por Responsabilidades	130,000.00	0.00	0.00	0.00	0.00	130,000.00
Otros Servicios Generales.	541,352.74	0.00	0.00	0.00	0.00	541,352.74
SERVICIOS GENERALES	15,378,543.68	18,000,535.89	6,823,991.28	0.00	0.00	42,202,470.25
TRANSFERENCIAS OTORGADAS A ENTIDADES PARAESTATALES	11,353,504.86	0.00	0.00	0.00	0.00	11,353,504.86
Transferencias Otorgadas a Entidades Paraestatales	11,353,504.86	0.00	0.00	0.00	0.00	11,353,504.86
SUBSIDIOS Y SUBVENCIONES	5,008,213.89	0.00	0.00	0.00	0.00	5,008,213.89
Subsidios a la Producción	0.00	0.00	0.00	0.00	0.00	0.00
Subsidios y Subvenciones	5,008,213.89	0.00	0.00	0.00	0.00	5,008,213.89
AYUDAS SOCIALES	2,411,718.43	0.00	0.00	0.00	0.00	2,411,718.43



MUNICIPIO DE DURANGO
ESTADO DE ACTIVIDADES (GASTOS)
MES: ABRIL 2022
CONSOLIDADO



	TESORERÍA	FORT. RAMO 33	PART. FED. 2022	INFR. R33 2021	INFR. R33 2022	CONSOLIDADO
Ayudas Sociales a Personas	618,642.04	0.00	0.00	0.00	0.00	618,642.04
Becas y Otras Ayudas Para Programas de Capacitación	0.00	0.00	0.00	0.00	0.00	0.00
Ayudas Sociales a Instituciones de Enseñanza	3,000.00	0.00	0.00	0.00	0.00	3,000.00
Ayudas Sociales a Actividades Científicas o Académicas	0.00	0.00	0.00	0.00	0.00	0.00
Ayudas Sociales a Instituciones sin Fines de Lucro	777,612.39	0.00	0.00	0.00	0.00	777,612.39
Ayudas por Desastres Naturales y Otros Siniestros	1,012,464.00	0.00	0.00	0.00	0.00	1,012,464.00
PENSIONES Y JUBILACIONES	60,174.94	0.00	0.00	0.00	0.00	60,174.94
Otras Pensiones y Jubilaciones	60,174.94	0.00	0.00	0.00	0.00	60,174.94
TRANSFERENCIAS, ASIGNACIONES, SUBSIDIOS Y OTRAS AYUDAS	18,833,612.12	0.00	0.00	0.00	0.00	18,833,612.12
INTERESES DE LA DEUDA PÚBLICA	0.00	0.00	1,685,899.57	0.00	0.00	1,685,899.57
Intereses de la Deuda Interna con Instituciones de Crédito	0.00	0.00	1,685,899.57	0.00	0.00	1,685,899.57
COMISIONES DE LA DEUDA PÚBLICA	0.00	0.00	0.00	0.00	0.00	0.00
Comisiones de la Deuda Pública	0.00	0.00	0.00	0.00	0.00	0.00
INTERESES COMISIONES Y OTROS GASTOS DE LA DEUDA PÚBLICA	0.00	0.00	1,685,899.57	0.00	0.00	1,685,899.57
ESTIMACIÓN, DEPRECIACIÓN, DETERIOR, AMORTIZACIÓN, PROVIS	4,030,417.12	0.00	0.00	0.00	0.00	4,030,417.12
Estimación de Activos no Circulantes	0.00	0.00	0.00	0.00	0.00	0.00
Depreciación de Bienes Inmuebles	471,946.14	0.00	0.00	0.00	0.00	471,946.14
Depreciación de Otra Infraestructura	398,451.03	0.00	0.00	0.00	0.00	398,451.03
Depreciación de Bienes Muebles	2,777,356.76	0.00	0.00	0.00	0.00	2,777,356.76
Deterioro de los Activos Biológicos	7,916.69	0.00	0.00	0.00	0.00	7,916.69
Amortización de Activos Intangibles	374,746.50	0.00	0.00	0.00	0.00	374,746.50
Disminución de Bienes por Pérdida, Obsolescencia y Deterioro	0.00	0.00	0.00	0.00	0.00	0.00
OTROS GASTOS	0.00	0.00	0.00	0.00	0.00	0.00
Diferencias Por Tipo de Cambio Negativas	0.00	0.00	0.00	0.00	0.00	0.00
OTROS GASTOS Y PERDIDAS EXTRAORDINARIAS	4,030,417.12	0.00	0.00	0.00	0.00	4,030,417.12
INVERSIÓN PÚBLICA	0.00	0.00	0.00	0.00	0.00	0.00
Inversión Pública	0.00	0.00	0.00	0.00	0.00	0.00
INVERSIÓN PÚBLICA	0.00	0.00	0.00	0.00	0.00	0.00
SUMA TOTAL DE EGRESOS	46,699,766.29	49,267,126.02	74,237,152.99	0.00	0.00	170,204,045.30

DURANGO, DGO, MAYO 15 DEL 2022

TESORERO
C.P. Y M. I. BEATRIZ RUIZ HERNÁNDEZ



MUNICIPIO DE DURANGO
ESTADO DE ACTIVIDADES (GASTOS)
MES: ABRIL 2022
CONSOLIDADO



	TESORERÍA	FORT. RAMO 33	PART. FED. 2022	INFR. R33 2021	INFR. R33 2022	CONSOLIDADO
Ayudas Sociales a Personas	618,642.04	0.00	0.00	0.00	0.00	618,642.04
Becas y Otras Ayudas Para Programas de Capacitación	0.00	0.00	0.00	0.00	0.00	0.00
Ayudas Sociales a Instituciones de Enseñanza	3,000.00	0.00	0.00	0.00	0.00	3,000.00
Ayudas Sociales a Actividades Científicas o Académicas	0.00	0.00	0.00	0.00	0.00	0.00
Ayudas Sociales a Instituciones sin Fines de Lucro	777,612.39	0.00	0.00	0.00	0.00	777,612.39
Ayudas por Desastres Naturales y Otros Siniestros	1,012,464.00	0.00	0.00	0.00	0.00	1,012,464.00
PENSIONES Y JUBILACIONES	60,174.94	0.00	0.00	0.00	0.00	60,174.94
Otras Pensiones y Jubilaciones	60,174.94	0.00	0.00	0.00	0.00	60,174.94
TRANSFERENCIAS, ASIGNACIONES, SUBSIDIOS Y OTRAS AYUDAS	18,833,612.12	0.00	0.00	0.00	0.00	18,833,612.12
INTERESES DE LA DEUDA PÚBLICA	0.00	0.00	1,685,899.57	0.00	0.00	1,685,899.57
Intereses de la Deuda Interna con Instituciones de Crédito	0.00	0.00	1,685,899.57	0.00	0.00	1,685,899.57
COMISIONES DE LA DEUDA PÚBLICA	0.00	0.00	0.00	0.00	0.00	0.00
Comisiones de la Deuda Pública	0.00	0.00	0.00	0.00	0.00	0.00
INTERESES COMISIONES Y OTROS GASTOS DE LA DEUDA PÚBLICA	0.00	0.00	1,685,899.57	0.00	0.00	1,685,899.57
ESTIMACIÓN, DEPRECIACIÓN, DETERIOR, AMORTIZACIÓN, PROVIS	4,030,417.12	0.00	0.00	0.00	0.00	4,030,417.12
Estimaciones de Activos no Circulantes	0.00	0.00	0.00	0.00	0.00	0.00
Depreciación de Bienes Inmuebles	471,946.14	0.00	0.00	0.00	0.00	471,946.14
Depreciación de Otra Infraestructura	398,451.03	0.00	0.00	0.00	0.00	398,451.03
Depreciación de Bienes Muebles	2,777,356.76	0.00	0.00	0.00	0.00	2,777,356.76
Deterioro de los Activos Biológicos	7,916.69	0.00	0.00	0.00	0.00	7,916.69
Amortización de Activos Intangibles	374,746.50	0.00	0.00	0.00	0.00	374,746.50
Disminución de Bienes por Pérdida, Obsolescencia y Deterioro	0.00	0.00	0.00	0.00	0.00	0.00
OTROS GASTOS	0.00	0.00	0.00	0.00	0.00	0.00
Diferencias Por Tipo de Cambio Negativas	0.00	0.00	0.00	0.00	0.00	0.00
OTROS GASTOS Y PERDIDAS EXTRAORDINARIAS	4,030,417.12	0.00	0.00	0.00	0.00	4,030,417.12
INVERSIÓN PÚBLICA	0.00	0.00	0.00	0.00	0.00	0.00
Inversión Pública	0.00	0.00	0.00	0.00	0.00	0.00
INVERSION PÚBLICA	0.00	0.00	0.00	0.00	0.00	0.00
SUMA TOTAL DE EGRESOS	46,699,766.29	49,267,126.02	74,237,152.99	0.00	0.00	170,204,045.30

DURANGO, DGO., MAYO 15 DEL 2022

TESORERO
C.P. Y M.I. ENRIKA RUIZ HERNÁNDEZ



MUNICIPIO DE DURANGO
DIRECCION MUNICIPAL DE ADMINISTRACION Y FINANZAS



INGRESOS Y EGRESOS DEL 1o. DE ENERO AL 30 DE ABRIL 2022

CTA	NOMBRE	ENERO	FEBRERO	MARZO	ABRIL	ACUMULADO
INGRESOS						
4111000000	IMPUESTO SOBRE LOS INGRESOS	19,173.86	38,454.68	39,407.68	341,136.14	438,172.36
4111010000	Sobre Diversiones y Espectáculos Públicos	19,173.86	38,454.68	39,407.68	341,136.14	438,172.36
4112000000	IMPUESTOS SOBRE EL PATRIMONIO	228,201,530.52	37,168,680.42	21,995,579.90	7,916,539.58	295,282,330.42
4112010000	Impuesto Predial del Ejercicio	217,129,073.78	31,609,616.50	15,351,180.06	5,194,246.80	269,284,117.14
4112010002	Impuesto Predial de Ejercicios Anteriores	11,072,456.74	5,559,063.92	6,644,399.84	2,722,292.78	25,998,213.28
4113000000	IMPUESTO SOBRE LA PRODUCCION, EL CONSUMO Y LAS TRANSACCIONES	6,264,017.70	10,660,871.70	11,707,998.84	10,285,785.31	38,918,673.55
4113010000	Sobre Actividades Comerciales y Oficios Ambulantes	236,251.68	259,727.57	376,932.55	435,385.45	1,308,297.25
4113040000	Sobre Traslado de Dominio de Bienes Inmuebles	6,027,766.02	10,401,144.13	11,331,066.29	9,850,399.86	37,610,376.30
4117000000	ACCESORIOS DE IMPUESTOS	3,929,628.39	2,498,697.21	3,326,803.01	1,635,796.94	11,390,925.55
4117010000	Recargos Impuestos	2,583,342.64	1,882,607.37	2,817,025.22	1,389,643.43	8,672,618.66
4117030000	Gastos de Ejecución de Impuestos	1,346,285.75	616,089.84	509,777.79	246,153.51	2,718,306.89
4110000000	IMPUESTOS	238,414,350.47	50,366,704.01	37,069,789.43	20,179,257.97	346,030,101.88
4141000000	DERECHOS POR USO, GOCE, APROVECHAMIENTO O EXPLOTACION DE BIENES DE DOMINIO	1,488,781.80	2,218,422.06	1,120,472.71	1,175,739.25	6,003,415.82
4141030000	Por Canalización de Instalaciones Subterráneas de Casetas	0.00	1,059,422.83	0.00	42,821.79	1,102,244.62
4141040000	Por Establecimiento de Instalaciones de Mobiliario Urbano y Publicitario en Vía Pública	606,534.30	386,913.23	313,296.21	236,895.46	1,543,639.20
4141060000	Por Estacionamiento de Vehículos en la Vía Pública en aquellos Lugares Donde Existen	841,377.50	707,651.00	750,037.00	880,383.00	3,179,448.50
4141070000	Derecho de Uso de Suelos de Bienes Propiedad del Municipio	40,870.00	64,435.00	57,139.50	15,639.00	178,083.50
4143000000	DERECHOS POR PRESTACIÓN DE SERVICIOS	34,157,781.90	14,069,906.53	18,449,850.12	13,556,483.32	80,234,021.87
4143010000	Por Servicio de Rastro	35,044.00	22,732.00	21,072.00	28,656.00	107,504.00
4143020000	Por la Prestación de Servicios en los Panteones Municipales	809,856.23	746,419.77	774,289.48	586,941.41	2,917,516.89
4143040000	Por Construcciones Reconstrucciones Reparaciones y Demoliciones	614,730.01	1,266,386.69	966,350.83	1,048,145.30	3,895,612.83
4143050000	Sobre Fraccionamientos	812,886.87	109,424.57	908,645.96	659,563.16	2,490,520.56
4143060000	Por Cooperación para Obras Públicas	33,524.52	19,942.92	1,188,056.33	72,493.75	1,314,017.52
4143070000	Por Servicios de Limpia y Recolección de Desechos Industriales y Comerciales	713,428.16	747,786.52	359,781.15	448,495.77	2,269,491.60
4143120001	Expedición de Licencias de Bebidas Alcohólicas I	327,471.04	236,897.64	132,879.82	453,869.74	1,151,118.24
4143120002	Refrendo de Licencias de Bebidas Alcohólicas	20,942,994.14	1,361,562.44	3,520,724.16	852,365.20	26,677,645.94
4143120003	Movimientos de Patentes de Bebidas Alcohólicas	153,608.68	0.00	164,921.08	0.00	318,529.76
4143120004	Expedición de Otras Licencias y Refrendos	3,021,832.80	1,993,129.82	2,595,489.23	1,362,917.73	8,973,369.58
4143130000	Por Apertura de Negocios en Horas Extraordinarias	0.00	0.00	0.00	0.00	0.00
4143160000	Por Servicios Catastrales	853,957.26	1,681,488.59	1,511,515.26	1,982,757.68	6,029,718.79
4143170000	Por Servicios de Certificaciones Legalizaciones y Expedición de Copias Certificadas	1,039,247.46	936,299.51	1,114,858.19	818,596.99	3,909,002.15
4143190000	Por Servicio Público de Iluminación	4,799,190.73	4,947,836.06	5,191,266.63	5,241,680.59	20,179,974.01
4143200000	Por Servicios Municipales de Salud	0.00	0.00	0.00	0.00	0.00
4144000000	ACCESORIOS DE DERECHOS	30,927.89	93,230.61	187,224.00	151,051.29	462,433.79
4144010000	Recargos Catastro	29,269.93	88,522.86	176,993.78	142,237.74	437,024.31
4144020000	Gastos de Ejecución de Derechos	1,657.96	4,707.75	10,230.22	8,813.55	25,409.48
4149000000	OTROS DERECHOS	0.00	0.00	17,893.40	0.00	17,893.40
4149010000	Cheques Devueltos	0.00	0.00	17,893.40	0.00	17,893.40
4140000000	DERECHOS	35,677,491.59	16,381,559.20	19,775,440.23	14,883,273.86	86,717,764.88
4151000000	PRODUCTOS	1,102,541.74	1,166,195.04	1,777,114.30	1,638,862.68	5,684,713.76
4151010000	Por Establecimiento y Empresas que Dependan del Municipio	987,458.35	849,046.06	1,417,728.83	1,481,580.82	4,735,814.06
4151020000	Por Créditos a Favor del Municipio	99,998.39	308,648.98	367,885.47	148,886.86	925,419.70
4151080000	Otros Productos que Generan Ingresos Corrientes	15,085.00	8,500.00	-8,500.00	8,395.00	23,480.00
4150000000	PRODUCTOS	1,102,541.74	1,166,195.04	1,777,114.30	1,638,862.68	5,684,713.76
4162000000	MULTAS	5,617,298.79	6,530,559.62	6,565,791.74	5,671,417.73	24,385,067.88
4162010000	Multas	5,617,298.79	6,530,559.62	6,565,791.74	5,671,417.73	24,385,067.88
4163000000	INDEMNIZACIONES	0.00	0.00	0.00	0.00	0.00
4163010000	Indemnizaciones	0.00	0.00	0.00	0.00	0.00
4168010000	ACCESORIOS DE APROVECHAMIENTOS	1,209,088.15	1,039,551.78	1,246,094.46	585,602.79	4,080,337.18
4168010000	Actualizaciones de Contribuciones	1,025,454.97	666,911.93	1,013,165.35	458,508.07	3,164,040.32
4168030000	Gastos de Ejecución del Ejercicio	183,633.18	372,639.85	232,929.11	127,094.72	916,296.86
4169000000	OTROS APROVECHAMIENTOS	229,261.39	94,877.12	49,826.61	1,606,905.08	1,980,870.20
4169010000	Otros Donativos	3,252.74	1,538.36	0.00	0.00	4,791.10
4169020002	Enajenación de Bienes Muebles e Inmuebles Municipales	0.00	0.00	0.00	35,100.00	35,100.00
4169070000	Otros Aprovechamientos	226,008.65	93,338.76	49,826.61	1,571,805.08	1,940,979.10
4160000000	APROVECHAMIENTOS	7,055,648.33	7,664,988.52	7,861,712.81	7,863,925.60	30,446,275.26



MUNICIPIO DE DURANGO
DIRECCION MUNICIPAL DE ADMINISTRACIÓN Y FINANZAS
INGRESOS Y EGRESOS DEL 1o. DE ENERO AL 30 DE ABRIL 2022



CTA	NOMBRE	ENERO	FEBRERO	MARZO	ABRIL	ACUMULADO
4211010000	PARTICIPACIONES FEDERALES	3,047,984.53	98,697,965.78	159,181,577.79	95,894,017.26	356,821,545.36
4211010001	Fondo General de Participaciones	0.00	67,058,948.62	84,949,103.70	52,318,124.59	204,326,176.91
4211010002	Fondo de Fiscalización	0.00	4,742,030.34	1,785,257.47	1,785,257.47	8,312,545.28
4211010003	Fondo de Fomento Municipal	0.00	24,293,939.67	30,413,124.62	19,034,414.77	73,741,479.06
4211010005	Impuesto Especial Sobre Productos y Servicios	0.00	1,161,512.52	2,230,540.38	1,352,845.58	4,744,898.48
4211010006	Impuesto Especial Sobre Productos y Servicios, Por Venta de Gasolina y Diésel	1,603,891.53	0.00	1,814,585.43	3,159,460.86	6,577,937.82
4211010009	Fondo Estatal	1,444,093.00	0.00	1,444,093.00	2,888,186.00	5,776,372.00
4211010010	Recaudación de ISR por sueldos y Salarios	0.00	1,280,070.00	34,488,929.00	15,258,819.00	51,027,818.00
4211010011	Otros apoyos Extraordinarios	0.00	0.00	0.00	0.00	0.00
4211010012	Recaudación de ISR por Enajenación de Bienes Inmuebles	0.00	161,464.63	22,350.62	96,908.99	280,724.24
4211010013	Fondo de Estabilización a los Ingresos de las Entidades Federativas	0.00	0.00	2,033,593.57	0.00	2,033,593.57
4212000000	APORTACIONES	42,549,247.00	54,198,408.00	53,783,473.00	64,602,766.00	215,133,894.00
4212010001	Fondo de Aportaciones Para El Fortalecimiento de los Municipios	42,549,247.00	43,379,115.00	42,964,180.00	42,964,180.00	171,856,722.00
4212010002	Fondo de Aportaciones Para la Infraestructura Social Municipal	0.00	10,819,293.00	10,819,293.00	21,638,586.00	43,277,172.00
4213000000	CONVENIOS	0.00	1,178,072.00	0.00	0.00	1,178,072.00
4213010000	Convenios	0.00	1,178,072.00	0.00	0.00	1,178,072.00
4214010000	INCENTIVOS DERIVADS DE LA COLABORACIÓN FISCAL	0.00	1,013,752.74	1,266,697.75	834,479.72	3,114,930.21
4214010001	Impuesto Sobre Tenencia de Uso de Vehículos	0.00	0.00	0.00	0.00	0.00
4214010002	Impuesto Sobre Automóviles Nuevos	0.00	879,507.41	1,132,452.42	700,234.39	2,712,194.22
4214010003	Fondo de Compensación ISAN	0.00	134,245.33	134,245.33	134,245.33	402,735.99
4200000000	PARTICIPACIONES Y APORTACIONES	45,597,231.53	155,088,198.52	214,231,748.54	161,331,262.98	576,248,441.57
4393000000	OTROS INGRESOS Y BENEFICIOS VARIOS	0.00	0.00	0.00	0.00	0.00
4393010000	Diferencias por Tipo de Cambio a Favor	0.00	0.00	0.00	0.00	0.00
4300000000	OTROS INGRESOS Y BENEFICIOS VARIOS	0.00	0.00	0.00	0.00	0.00
4000000000	SUMA TOTAL DE LOS INGRESOS	327,847,263.66	230,667,645.29	280,715,805.31	205,896,583.09	1,045,127,297.35



MUNICIPIO DE DURANGO
DIRECCION MUNICIPAL DE ADMINISTRACIÓN Y FINANZAS



INGRESOS Y EGRESOS DEL 1o. DE ENERO AL 30 DE ABRIL 2022

CTA	NOMBRE	ENERO	FEBRERO	MARZO	ABRIL	ACUMULADO
EGRESOS						
5111000000	REMUNERACIONES AL PERSONAL DE CARÁCTER PERMANENTE	42,291,539.23	44,752,223.94	42,138,493.21	48,925,653.06	178,107,909.44
5111010000	Dietas	514,562.00	513,579.00	512,833.00	511,361.00	2,052,335.00
5111030000	Sueldo Base al Personal Permanente	41,776,977.23	44,238,644.94	41,625,660.21	48,414,292.06	176,055,574.44
5112000000	REMUNERACIONES AL PERSONAL DE CARACTER TRANSITORIO	5,213,840.45	5,388,227.21	5,184,369.41	5,352,303.19	21,138,740.26
5112010000	Honorarios y Asimilables a Salarios	1,141,312.07	1,195,568.85	1,162,762.80	1,123,307.30	4,622,951.02
5112020000	Sueldo Base al Personal Eventual	3,966,229.00	4,106,425.00	3,925,076.27	4,104,862.35	16,122,592.62
5112030000	Retribuciones por Servicios de Carácter social	86,299.38	86,233.36	96,530.34	124,133.54	393,196.62
5113000000	REMUNERACIONES ADICIONALES Y ESPECIALES	11,814,151.34	12,515,313.23	11,549,948.19	12,473,559.99	48,352,972.75
5113020000	Prima Vacacional, Dominical y Gratificación de Fin de Año	267,022.80	255,558.82	258,636.96	384,690.39	1,165,908.97
5113030000	Horas Extraordinarias	1,066,101.12	1,460,670.19	1,052,087.19	1,460,177.33	5,039,035.83
5113040000	Compensaciones	10,481,027.42	10,799,084.22	10,239,224.04	10,628,692.27	42,148,027.95
5114000000	SEGURIDAD SOCIAL	7,354,654.13	13,754,268.04	7,025,257.20	13,867,420.00	42,001,599.37
5114010000	Aportaciones de Seguridad Social	7,320,168.58	6,763,779.21	7,025,257.20	6,697,875.98	27,807,080.97
5114030000	Aportaciones al Sistema para el Retiro	0.00	6,565,329.02	0.00	6,795,631.63	13,360,960.65
5114040000	Aportaciones para Seguros	34,485.55	425,159.81	0.00	373,912.39	833,557.75
5115000000	OTRAS PRESTACIONES SOCIALES Y ECONOMICAS	13,170,523.42	13,518,868.65	12,224,206.41	14,310,113.88	53,223,712.36
5115020000	Indemnizaciones	3,195,496.29	2,957,440.33	1,864,978.99	1,886,207.86	9,904,123.47
5115040000	Prestaciones Contractuales	4,718,722.40	4,963,610.79	4,927,980.02	5,909,233.45	20,519,546.66
5115050000	Apoyos a la capacitación de los Servidores Públicos	0.00	0.00	29,000.00	0.00	29,000.00
5115900000	Otras Prestaciones Sociales y Económicas	5,256,304.73	5,597,817.53	5,402,247.40	6,514,672.57	22,771,042.23
5118000000	SERVICIOS PERSONALES	79,844,708.57	89,928,901.07	78,122,274.42	94,929,050.12	342,824,934.18
5121000000	MATERIALES DE ADMINISTRACIÓN Y EMISIÓN DE DOCUMENTOS	118,925.24	145,995.45	392,561.13	756,896.94	1,414,378.76
5121010000	Materiales, Útiles y Equipos Menores de Oficina	7,708.61	18,667.52	64,095.89	324,960.43	415,432.45
5121040000	Materiales, Útiles y Equipos Menores de Tecnología de Información y Com.	51,216.63	0.00	141,693.42	187,520.56	380,430.61
5121050000	Material Impreso e Información Digital	60,000.00	30,000.00	60,000.00	65,536.50	215,536.50
5121060000	Material de Limpieza	0.00	84,946.09	126,771.82	178,879.45	390,597.36
5121070000	Materiales y Útiles de Enseñanza	0.00	12,381.84	0.00	0.00	12,381.84
5121080000	Materiales para el Registro e Identificación de Bienes y Personas	0.00	0.00	0.00	0.00	0.00
5122000000	ALIMENTOS Y UTENSILIOS	265,003.25	521,673.34	552,888.31	338,275.14	1,677,840.04
5122010000	Productos Alimenticios para Personas	265,003.25	367,870.50	552,888.31	197,042.66	1,382,804.72
5122020000	Productos Alimenticios para Animales	0.00	146,380.00	0.00	138,833.60	285,213.60
5122030000	Utensilios para el Servicio de Alimentación	0.00	7,422.84	0.00	2,398.88	9,821.72
5124000000	MATERIALES Y ARTICULOS DE CONSTRUCCIÓN Y REPARACIÓN	16,434.38	13,520.03	1,095,735.53	469,341.99	1,595,031.93
5124010000	Productos Minerales No Metálicos	0.00	0.00	124,517.73	92,800.17	217,317.90
5124020000	Cementos y Productos de Concreto	0.00	0.00	11,618.90	10,262.02	21,880.92
5124030000	Cal, Yeso y Productos de Yeso	0.00	0.00	1,589.92	3,773.70	5,363.62
5124040000	Madera y Productos de Madera	0.00	0.00	2,726.00	2,714.40	5,440.40
5124050000	Vidrio y Productos de Vidrio	0.00	0.00	1,705.20	9,860.00	11,565.20
5124060000	Material Eléctrico y Electrónico	11,413.98	2,846.08	21,944.96	64,843.52	101,048.54
5124070000	Artículos Metálicos para la Construcción	93.00	8,773.95	9,592.35	97,471.38	115,930.68
5124080000	Materiales Complementarios	0.00	0.00	0.00	0.00	0.00
5124900000	Otros Materiales y Artículos de Construcción y Reparación	4,927.40	1,900.00	922,040.47	187,616.80	1,116,484.67
5125000000	PRODUCTOS QUIMICOS, FARMACEUTICOS Y DE LABORATORIO	103.56	34,384.00	115,934.86	304,800.75	455,223.17
5125010000	Productos Químicos Básicos	0.00	0.00	0.00	19,000.80	19,000.80
5125020000	Fertilizantes, Pesticidas y Otros Agroquímicos	0.00	0.00	0.00	1,368.80	1,368.80
5125030000	Medicinas y Productos Farmacéuticos	0.00	0.00	32,373.80	79,456.89	111,830.69
5125040000	Materiales, Accesorios y Suministros Médicos	0.00	20,820.00	60,062.27	112,835.95	193,718.22
5125050000	Materiales, Accesorios y Suministros de Laboratorio	0.00	0.00	0.00	43,853.80	43,853.80
5125060000	Fibras Sintéticas, Hules, Plásticos y Derivados	103.56	13,564.00	23,498.79	48,284.51	85,450.86
5126000000	COMBUSTIBLES, LUBRICANTES Y ADITIVOS	6,253,466.17	6,204,079.35	7,501,346.65	5,930,267.72	25,889,159.89
5126010000	Combustibles, Lubricantes y Aditivos	6,253,466.17	6,204,079.35	7,501,346.65	5,930,267.72	25,889,159.89
5127000000	VESTUARIO, BLANCOS, PRENDAS DE PROTECCIÓN Y ARTICULOS DEPORTIVOS	0.00	47,401.15	20,827.80	121,258.28	189,487.23
5127010000	Vestuario y Uniformes	0.00	0.00	0.00	44,367.68	44,367.68
5127020000	Prendas de Seguridad y Protección Personal	0.00	0.00	9,749.80	690.20	10,440.00
5127030000	Artículos Deportivos	0.00	0.00	0.00	64,369.56	64,369.56
5127040000	Productos Textiles	0.00	47,401.15	0.00	0.00	47,401.15
5127050000	Blancos y Otros Productos Textiles	0.00	0.00	11,078.00	11,830.84	22,908.84
5128000000	MATERIALES Y SUMINISTROS DE SEGURIDAD	0.00	0.00	0.00	0.00	0.00
5128030000	Prendas de Protección para Seguridad Pública y Nacional	0.00	0.00	0.00	0.00	0.00

MUNICIPIO DE DURANGO
DIRECCION MUNICIPAL DE ADMINISTRACIÓN Y FINANZAS



INGRESOS Y EGRESOS DEL 1o. DE ENERO AL 30 DE ABRIL 2022

CTA	NOMBRE	ENERO	FEBRERO	MARZO	ABRIL	ACUMULADO
512900000	HERRAMIENTAS, REFACCIONES Y ACCESORIOS MENORES	636.24	77,344.59	346,542.27	601,755.30	1,026,278.40
5129010000	Herramientas Menores	0.00	0.00	1,748.47	109,967.08	111,715.55
5129020000	Refacciones y Accesorios Menores de Edificios	0.00	623.83	4,730.02	7,189.10	12,542.95
5129030000	Refacciones y Accesorios Menores de Mobiliario y Equipo de Administración, Educacional y Recreativo	0.00	0.00	185.60	1,104.79	1,290.39
5129040000	Refacciones y Accesorios Menores de Equipo de computo y Tecnologías de la Información	181.17	0.00	21,460.57	82,769.93	104,411.67
5129050000	Refacciones y Accesorios Menores de Instrumental Médico y de Laboratorio	0.00	0.00	16,666.00	3,780.00	20,446.00
5129060000	Refacciones y Accesorios Menores de Equipo de Transporte	455.07	71,887.78	190,144.80	255,890.77	518,378.42
5129080000	Refacciones y Accesorios Menores de Maquinaria y Otros Equipos	0.00	4,832.98	110,988.81	120,293.35	236,115.14
5129090000	Refacciones y Accesorios Menores de Otros Bienes Muebles	0.00	0.00	618.00	20,760.28	21,378.28
512000000	MATERIALES Y SUMINISTROS	6,654,568.84	7,044,397.91	10,025,836.55	8,522,596.12	32,247,399.42
513100000	SERVICIOS BASICOS	8,193,417.00	7,906,833.85	8,723,328.80	7,867,939.45	32,691,519.10
5131010000	Energía eléctrica	7,078,127.00	6,588,626.00	7,440,873.00	6,676,803.00	27,784,429.00
5131020000	Gas	762,879.40	790,794.09	705,207.25	668,888.26	2,927,769.00
5131030000	Agua	315,018.41	358,577.15	434,071.02	444,347.02	1,552,013.60
5131040000	Telefonía Tradicional	37,392.19	44,070.17	41,459.14	37,387.19	160,308.69
5131050000	Telefonía Celular	0.00	51,350.00	61,679.83	0.00	113,029.83
5131060000	Servicios de Telecomunicaciones y Satélites	0.00	0.00	0.00	0.00	0.00
5131070000	Servicios de Acceso de Internet, Redes y Procesamiento de Información	0.00	48,720.00	0.00	38,423.67	87,143.67
5131080000	Servicios Postales y Telegráficos	0.00	24,696.44	40,038.56	2,090.31	66,825.31
513200000	SERVICIOS DE ARRENDAMIENTO	4,878,906.89	5,092,906.91	6,679,141.09	6,770,740.06	23,421,694.95
5132020000	Arrendamiento de Edificios	589,207.46	383,971.19	1,005,951.42	1,032,690.18	3,011,820.25
5132030000	Arrendamiento de Mobiliario y Equipo de Administración, Educacional y Recreativo	0.00	64,009.20	30,857.91	30,914.10	125,781.21
5132050000	Arrendamiento de Equipo de Transporte	4,289,699.43	4,261,017.55	4,391,021.27	4,320,579.43	17,262,317.69
5132060000	Arrendamiento de Maquinaria, Otros Equipos y Herramientas	0.00	0.00	333,613.38	882,354.00	1,215,967.38
5132070000	Arrendamiento de Activos intangibles	0.00	0.00	578,805.72	82,974.10	661,779.82
5132900000	Otros Arrendamientos	0.00	383,908.96	338,891.39	421,228.25	1,144,028.60
513300000	SERVICIOS PROFESIONALES, CIENTIFICOS Y TECNICOS Y OTROS SERVICIOS	776,050.90	599,739.65	3,031,322.73	5,730,239.95	10,137,353.23
5133010000	Servicios de Legales, Contabilidad, Auditoría y Relacionados	374,345.99	164.15	0.00	0.00	374,510.14
5133020000	Servicios de Diseño, Arquitectura, Ingeniería y Actividades Relacionadas	0.00	0.00	0.00	18,749.90	18,749.90
5133030000	Servicios de Consultoría Administrativa, Procesos, Técnica y en Tecnologías de la Información	0.00	63,800.00	1,045,616.10	337,700.00	1,447,116.10
5133040000	Servicios de Capacitación	0.00	0.00	88,345.60	62,289.18	150,634.78
5133060000	Servicios de Apoyo Administrativo, Traducción, Fotocopiado e Impresión	153,482.19	303,399.56	578,438.30	367,154.92	1,402,474.97
5133070000	Servicios de Protección y Seguridad	0.00	0.00	0.00	0.00	0.00
5133080000	Servicios de Vigilancia	0.00	0.00	0.00	130,899.60	130,899.60
5133090000	Servicios Profesionales, Científicos y Técnicos Integrales	248,222.72	232,375.94	1,318,922.73	4,813,446.35	6,612,967.74
513400000	SERVICIOS FINANCIEROS, BANCARIOS Y COMERCIALES	2,866,614.47	1,535,512.92	703,711.80	272,476.44	5,378,315.63
5134010000	Servicios Financieros y Bancarios	2,569,043.34	587,591.04	406,912.35	248,971.19	3,812,517.93
5134030000	Servicios de Recaudación, Traslado y Custodia de Valores	266,478.72	947,921.88	293,054.44	11,616.41	1,519,071.45
5134050000	Seguros de Bienes Patrimoniales	0.00	0.00	3,745.00	0.00	3,745.00
5134070000	Fletes y Maniobras	31,092.41	0.00	0.00	11,888.84	42,981.25
513500000	SERVICIOS DE INSTALACIÓN, REPARACIÓN Y MANTENIMIENTO	13,672,836.56	15,142,648.26	16,461,921.64	16,439,173.98	61,716,580.44
5135010000	Conservación y Mantenimiento Menor de Inmuebles	0.00	249,912.24	8,876.87	266,291.00	525,080.11
5135020000	Inst., Reparación y Mnto. de Mob. y Equipo de Admón, Educacional y Recreativo	0.00	0.00	0.00	0.00	0.00
5135030000	Inst., Reparación y Mantenimiento de Equipo de Computo y Tecnología de la Información	0.00	0.00	14,833.96	0.00	14,833.96
5135040000	Instalación, Reparación y Mantenimiento de Equipo e Instrumental Médico	0.00	0.00	0.00	4,640.00	4,640.00
5135050000	Reparación y Mantenimiento de Equipo de Transporte	0.00	214,209.23	548,122.33	419,729.62	1,182,061.18
5135070000	Instalación, Reparación y Mnto. De Maquinaria, Otros Equipos y Herramientas	0.00	3,975.20	21,958.80	143,191.18	169,125.18
5135080000	Servicios de Limpieza y Manejo de Desechos	13,672,836.56	14,673,739.59	15,868,129.68	15,580,945.78	59,795,651.61
5135090000	Servicios de Jardinería y Fumigación	0.00	812.00	0.00	24,376.40	25,188.40
513600000	SERVICIOS DE COMUNICACIÓN SOCIAL Y PUBLICIDAD	0.00	1,460,558.50	4,168,778.66	1,498,958.72	7,128,295.88
5136010000	Difusión por Radio, Televisión y Otros medios de Mensajes Sobre Programas y Actividades Gubernamentales	0.00	1,372,358.50	3,928,778.66	1,426,958.72	6,728,095.88
5136030000	Servicios de Creatividad, Preproducción y Producción de Publicidad Excepto Internet	0.00	36,000.00	210,600.84	72,000.00	318,600.84
5136040000	Servicio de Revelado de Fotografías	0.00	0.00	0.00	0.00	0.00
5136050000	Servicios de la Industria Filmica del Sonido y del Video	0.00	0.00	0.00	0.00	0.00
5136060000	Servicio de Creación y Difusión de Contenido a Traves de Internet	0.00	0.00	29,399.16	0.00	29,399.16
5136900000	Otros Servicios de Información	0.00	52,200.00	0.00	0.00	52,200.00
513700000	SERVICIOS DE TRASLADO Y VIATICOS	1,137.00	30,173.73	80,357.57	54,043.43	165,711.73
5137010000	Pasajes Aereos	0.00	6,850.00	37,808.00	33,605.00	78,263.00
5137020000	Pasajes Terrestres	379.00	1,868.00	138.00	0.00	2,385.00
5137050000	Viáticos en el País	758.00	21,455.73	42,411.57	20,438.43	85,063.73
5137060000	Viáticos en el Extranjero	0.00	0.00	0.00	0.00	0.00



MUNICIPIO DE DURANGO
DIRECCION MUNICIPAL DE ADMINISTRACIÓN Y FINANZAS



INGRESOS Y EGRESOS DEL 1o. DE ENERO AL 30 DE ABRIL 2022

CTA	NOMBRE	ENERO	FEBRERO	MARZO	ABRIL	ACUMULADO
5137900000	Otros Servicios de Traslado y Hospedaje	0.00	0.00	0.00	0.00	0.00
5138000000	SERVICIOS OFICIALES	210,121.20	977,568.00	1,395,971.63	2,658,775.03	5,242,435.86
5138010000	Gastos de Ceremonial	0.00	0.00	0.00	0.00	0.00
5138020000	Gastos de Orden Social y Cultural	210,121.20	977,568.00	1,391,576.01	2,631,343.03	5,210,608.24
5138050000	Gastos de Representación	0.00	0.00	4,395.62	27,432.00	31,827.62
5139000000	OTROS SERVICIOS GENERALES	452,160.07	651,689.64	1,217,580.68	910,123.19	3,231,553.58
5139010000	Servicios Funerarios y de Cementerios	0.00	0.00	0.00	0.00	0.00
5139020000	Impuestos y Derechos	194,847.14	200,882.14	214,516.43	223,705.23	833,950.94
5139040000	Sentencias y Resoluciones por Autoridad Competente	5,312.93	0.00	0.00	0.00	5,312.93
5139050000	Penas, Multas, Accesorios y Actualizaciones	0.00	0.00	280.01	15,065.22	15,345.23
5139060000	Otros Gastos por Responsabilidades	0.00	0.00	276,713.00	130,000.00	406,713.00
5139900000	Otros Servicios Generales.	252,000.00	450,807.50	726,071.24	541,352.74	1,970,231.48
5130000000	SERVICIOS GENERALES	31,051,244.09	33,397,631.46	42,462,114.60	42,202,470.25	149,113,460.40
5221000000	TRANSFERENCIAS A ENTIDADES PARAESTATALES TRANSFERENCIAS AL RESTO DEL SEC'	7,734,675.69	8,179,991.78	7,201,735.28	11,353,504.86	34,469,907.61
5221010000	Transferencias Otorgadas a Entidades Paraestatales No Empresariales y No Financieras	7,734,675.69	8,179,991.78	7,201,735.28	11,353,504.86	34,469,907.61
5231000000	SUBSIDIOS Y SUBVENCIONES	60,485,904.31	12,479,453.65	9,916,747.51	5,008,213.89	87,890,319.36
5231010000	Subsidios a la Producción	0.00	0.00	1,363,750.00	0.00	1,363,750.00
5231900000	Otros subsidios	60,485,904.31	12,479,453.65	8,552,997.51	5,008,213.89	86,526,569.36
5240000000	AYUDAS SOCIALES	2,432.00	822,509.21	4,088,022.14	2,411,718.43	7,324,681.78
5241010000	Ayudas Sociales a Personas	2,432.00	652,906.86	666,093.07	618,642.04	1,940,073.97
5242020000	Becas y Otras Ayudas para Programas de Capacitación	0.00	0.00	0.00	0.00	0.00
5243010000	Ayudas Sociales a Instituciones de Enseñanza	0.00	95,500.00	83,000.00	3,000.00	181,500.00
5243020000	Ayudas Sociales a Actividades Científicas o Académicas	0.00	0.00	0.00	0.00	0.00
5243030000	Ayudas Sociales a Instituciones sin Fines de Lucro	0.00	35,126.35	2,818,914.32	777,612.39	3,631,653.06
5244010000	Ayudas por Desastres Naturales y Otros Siniestros	0.00	38,976.00	520,014.75	1,012,464.00	1,571,454.75
5259000000	OTRAS PENSIONES Y JUBILACIONES	66,709.65	64,007.15	59,458.29	60,174.94	250,350.03
5259010000	Otras Pensiones y Jubilaciones	66,709.65	64,007.15	59,458.29	60,174.94	250,350.03
5200000000	TRANSFERENCIAS INTERNAS Y ASIGNACIONES AL SECTOR PÚBLICO	68,289,721.65	21,545,961.79	21,265,963.22	18,833,612.12	129,935,258.78
5411000000	INTERESES DE LA DEUDA PÚBLICA INTERNA	23,107.73	1,852,791.40	1,459,327.27	1,685,899.57	5,021,125.97
5411010000	Intereses de la Deuda Interna con Instituciones de Crédito	23,107.73	1,852,791.40	1,459,327.27	1,685,899.57	5,021,125.97
5421000000	COMISIONES DE LA DEUDA PÚBLICA INTERNA	0.00	0.00	0.00	0.00	0.00
5421010000	Comisiones de la Deuda Pública Interna	0.00	0.00	0.00	0.00	0.00
5400000000	INTERESES COMISIONES Y OTROS GASTOS DE LA DEUDA PÚBLICA	23,107.73	1,852,791.40	1,459,327.27	1,685,899.57	5,021,125.97
5510000000	ESTIMACION, DEPRECIACION, DETERIORO, AMORTIZACION, PROVISIONES Y RESERVAS	4,024,910.57	4,017,831.98	4,015,037.93	4,030,417.12	16,088,197.60
5512000000	Estimaciones de Activos no Circulantes	0.00	0.00	0.00	0.00	0.00
5513000000	Depreciación de Bienes Inmuebles	471,946.14	471,946.14	471,946.14	471,946.14	1,887,784.56
5514000000	Depreciación de Infraestructura	398,451.03	398,451.03	398,451.03	398,451.03	1,593,804.12
5515000000	Depreciación de Bienes Muebles	2,773,516.89	2,766,438.30	2,763,644.25	2,777,356.76	11,080,956.20
5516000000	Deterioro de los Activos Biológicos	6,250.01	6,250.01	6,250.01	7,916.69	26,666.72
5517000000	Amortización de Activos Intangibles	374,746.50	374,746.50	374,746.50	374,746.50	1,498,986.00
5518000000	Disminución de Bienes por Pérdida, Obsolescencia y Deterioro	0.00	0.00	0.00	0.00	0.00
5590000000	OTROS GASTOS	0.00	164,663.33	0.00	0.00	164,663.33
5594000000	Diferencias Por Tipo de Cambio Negativas	0.00	164,663.33	0.00	0.00	164,663.33
5500000000	OTROS GASTOS Y PERDIDAS EXTRAORDINARIAS	4,024,910.57	4,182,495.31	4,015,037.93	4,030,417.12	16,252,860.93
5600000000	INVERSIÓN PÚBLICA	0.00	0.00	0.00	0.00	0.00
5610000000	Inversión Pública no capitalizable	0.00	0.00	0.00	0.00	0.00
5600000000	INVERSIÓN PÚBLICA	0.00	0.00	0.00	0.00	0.00
5000000000	SUMA TOTAL DE EGRESOS	189,888,281.45	157,952,178.94	157,350,553.99	170,204,045.30	675,395,039.68



MUNICIPIO DE DURANGO
DIRECCIÓN MUNICIPAL DE ADMINISTRACIÓN Y FINANZAS
ESTADOS DE SITUACIÓN FINANCIERA 2022
CONSOLIDADO



NOMBRE	ENERO	FEBRERO	MARZO	ABRIL
ACTIVO CIRCULANTE	579,545,944.48	570,071,048.65	584,390,780.73	546,073,370.24
EFFECTIVO Y EQUIVALENTE DE EFFECTIVO	146,700,300.69	130,593,184.42	122,584,452.68	162,542,367.27
EFFECTIVO	0.00	0.00	0.00	0.00
BANCOS TESORERIA	91,689,647.26	75,915,056.06	69,437,341.42	64,931,731.63
INVERSIONES FINANCIERAS	42,433,527.51	35,444,003.56	25,751,704.60	66,043,102.25
DEPOSITOS EN FONDOS DE TERCEROS	12,577,125.92	19,234,124.80	27,395,406.66	31,567,533.39
EFFECTIVO O EQUIVALENTES DE EFFECTIVO A RECIBIR	420,703,112.17	427,215,988.10	454,624,836.92	380,808,233.49
CUENTAS POR COBRAR A CORTO PLAZO	0.00	0.00	10,819,293.00	21,638,586.00
DEUDORES DIVERSOS	417,550,280.18	424,059,880.43	440,654,649.64	356,027,457.92
PRESTAMOS OTORGADOS	2,975,831.99	2,931,107.67	2,915,894.28	2,897,189.57
DEUDORES POR ANTICIPOS DE LA TESORERIA A CORTO PLAZO	177,000.00	225,000.00	235,000.00	245,000.00
DERECHOS A RECIBIR BIENES O SERVICIOS	905,031.62	1,024,376.13	1,180,666.13	1,163,004.48
ANTICIPO A CORTO PLAZO	905,031.62	1,024,376.13	1,180,666.13	1,163,004.48
OTROS DERECHOS A RECIBIR BIENES O SERVICIOS	0.00	0.00	0.00	0.00
ALMACENES	11,237,500.00	11,237,500.00	6,000,825.00	1,559,765.00
ALMACENES DE MATERIALES Y SUMINISTROS DE CONSUMO	11,237,500.00	11,237,500.00	6,000,825.00	1,559,765.00
OTROS ACTIVOS CIRCULANTES	0.00	0.00	0.00	0.00
ACTIVO NO CIRCULANTE	3,117,418,010.52	3,118,236,522.06	3,124,590,147.48	3,126,346,015.34
BIENES INMUEBLES	3,026,965,631.72	3,031,801,975.24	3,041,287,906.59	3,046,794,905.62
TERRENOS	2,122,741,124.69	2,122,741,124.69	2,122,741,124.69	2,122,741,124.69
VIVIENDA	0.00	0.00	0.00	0.00
EDIFICIOS NO RESIDENCIALES	517,318,130.06	517,318,130.06	517,318,130.06	517,318,130.06
INFRAESTRUCTURA	0.00	0.00	0.00	0.00
CONSTRUCIONES EN PROCESO	386,906,376.97	391,742,720.49	401,228,651.84	406,735,650.87
ACCIONES DE FOMENTO	0.00	0.00	0.00	0.00
BIENES MUEBLES	466,467,968.03	466,467,968.03	466,414,942.03	466,694,227.98
MOBILIARIO Y EQUIPO DE ADMINISTRACION	65,622,836.14	65,622,836.14	66,405,568.14	66,608,855.09
MOBILIARIO Y EQUIPO EDUCACIONAL Y RECREATIVO	8,819,731.87	8,819,731.87	8,819,731.87	8,819,731.87
EQUIPO E INSTRUMENTAL MEDICO Y DE LABORATORIO	7,679,052.66	7,679,052.66	7,679,052.66	7,679,052.66
EQUIPO DE TRANSPORTE	230,200,074.15	230,200,074.15	229,264,316.15	229,264,316.15
EQUIPO DE DEFENSA Y SEGURIDAD	5,596,672.94	5,596,672.94	5,596,672.94	5,596,672.94
MAQUINARIA, OTROS EQUIPOS Y HERRAMIENTAS	144,960,637.77	144,960,637.77	144,960,637.77	144,960,637.77
BIENES ARTISTICOS	2,388,962.50	2,388,962.50	2,388,962.50	2,464,961.50
ACTIVOS BIOLÓGICOS	1,200,000.00	1,200,000.00	1,300,000.00	1,300,000.00
ACTIVOS INTANGIBLES	43,053,207.23	43,053,207.23	43,053,207.23	43,053,207.23
SOFTWARE	39,343,559.28	39,343,559.28	39,343,559.28	39,343,559.28
MARCAS	8,581.55	8,581.55	8,581.55	8,581.55
LICENCIAS	3,701,066.40	3,701,066.40	3,701,066.40	3,701,066.40
ESTIMACIONES, DEPRECIACIONES, DETERIOROS, OBSOLENCIA Y AMORTIZACIONES	-419,068,796.46	-423,086,628.44	-426,165,908.37	-430,196,325.49
DEPRECIACION DETERIORO Y AMORTIZACION ACUMULADA DE BIENES MUEBLES E INMUEBLES	-419,068,796.46	-423,086,628.44	-426,165,908.37	-430,196,325.49
ACTIVOS DIFERIDOS	0.00	0.00	0.00	0.00
EJECUCION DE PROYECTOS PRODUCTIVOS	0.00	0.00	0.00	0.00
TOTAL ACTIVO	3,696,963,955.00	3,688,307,570.71	3,708,980,928.21	3,672,419,385.58
PASIVO CIRCULANTE	450,954,510.12	368,813,216.35	271,232,816.34	211,202,812.53
CUENTAS POR PAGAR A CORTO PLAZO	410,751,887.12	339,294,526.39	244,465,250.67	187,013,939.28



MUNICIPIO DE DURANGO
DIRECCIÓN MUNICIPAL DE ADMINISTRACIÓN Y FINANZAS
ESTADOS DE SITUACIÓN FINANCIERA 2022
CONSOLIDADO



NOMBRE	ENERO	FEBRERO	MARZO	ABRIL
SERVICIOS PERSONALES	2,307,732.07	4,357,663.30	2,386,049.97	1,837,387.58
PROVEEDORES	171,786,301.71	99,491,904.76	71,360,152.57	67,471,190.17
OTRAS DEUDAS POR PAGAR	0.00	0.00	0.00	0.00
CONTRATISTAS POR OBRAS PÚBLICAS	135,350,360.32	126,232,727.24	67,864,552.11	49,498,422.92
TRANSFERENCIAS OTORGADAS	0.00	0.00	0.00	0.00
RETENCIONES Y CONTRIBUCIONES POR PAGAR A CORTO PLAZO	21,272,676.58	30,141,114.71	22,382,668.07	32,364,956.29
DEVOLUCIONES DE CONTRIBUCIONES POR PAGAR A CORTO PLAZO	250,584.58	254,631.20	658,994.24	666,692.46
OTRAS CUENTAS POR PAGAR A CORTO PLAZO	79,784,231.86	78,816,485.18	79,812,833.71	35,175,289.86
DOCUMENTOS POR PAGAR A CORTO PLAZO	0.00	0.00	0.00	0.00
DOCUMENTOS COMERCIALES POR PAGAR A CORTO PLAZO	0.00	0.00	0.00	0.00
TÍTULOS Y VALORES A CORTO PLAZO	0.00	0.00	0.00	0.00
TÍTULOS Y VALORES DE LA DEUDA PÚBLICA INTERNA A CORTO PLAZO	0.00	0.00	0.00	0.00
PORCIÓN A CORTO PLAZO DE LA DEUDA PÚBLICA A LARGO PLAZO	40,202,623.00	29,518,689.96	26,767,565.67	24,188,873.25
PORCIÓN A CORTO PLAZO DE LA DEUDA PÚBLICA INTERNA	40,202,623.00	29,518,689.96	26,767,565.67	24,188,873.25
FONDOS Y BIENES DE TERCEROS EN GARANTÍA Y/O ADMINISTRACIÓN A CORTO PLAZO	0.00	0.00	0.00	0.00
FONDOS EN ADMINISTRACIÓN A CORTO PLAZO	0.00	0.00	0.00	0.00
FONDOS DE FIDEICOMISO, MANDATOS Y CONTRATOS ANALÓGOS A CORTO PLAZO	0.00	0.00	0.00	0.00
OTROS PASIVOS DIFERIDOS A CORTO PLAZO	0.00	0.00	0.00	0.00
PASIVO NO CIRCULANTE	234,451,276.40	234,398,773.40	234,398,773.40	234,398,773.40
CUENTAS POR PAGAR A LARGO PLAZO	0.00	0.00	0.00	0.00
PROVEEDORES POR PAGAR A LARGO PLAZO	0.00	0.00	0.00	0.00
CONTRATISTAS POR OBRAS PÚBLICAS POR PAGAR A LARGO PLAZO	0.00	0.00	0.00	0.00
OTROS DOCUMENTOS POR PAGAR A LARGO PLAZO	2,590,097.58	2,537,594.58	2,537,594.58	2,537,594.58
OTROS DOCUMENTOS POR PAGAR A LARGO PLAZO (CONVENIOS)	2,590,097.58	2,537,594.58	2,537,594.58	2,537,594.58
DEUDA PÚBLICA A LARGO PLAZO	231,861,178.82	231,861,178.82	231,861,178.82	231,861,178.82
PRESTAMOS DE LA DEUDA PÚBLICA INTERNA POR PAGAR A LARGO PLAZO	231,861,178.82	231,861,178.82	231,861,178.82	231,861,178.82
PASIVOS DIFERIDOS A LARGO PLAZO	0.00	0.00	0.00	0.00
TOTAL PASIVO	685,405,786.52	603,211,989.75	505,631,589.74	445,601,585.93
HACIENDA PÚBLICA / PATRIMONIO	3,011,558,168.48	3,085,095,580.96	3,203,349,338.47	3,226,817,709.85
HACIENDA PÚBLICA / PATRIMONIO CONTRIBUIDO	1,895,297,384.68	1,895,297,384.68	1,895,408,283.68	1,895,484,282.68
DONACIONES DE CAPITAL	1,895,297,384.68	1,895,297,384.68	1,895,408,283.68	1,895,484,282.68
ACTUALIZACIONES DEL LA HACIENDA PÚBLICA/PATRIMONIO	0.00	0.00	0.00	0.00
HACIENDA PÚBLICA / PATRIMONIO GENERADO	1,116,260,783.80	1,189,798,196.28	1,307,941,054.79	1,331,333,516.97
PATRIMONIO ACUMULADO	978,301,781.59	979,123,727.72	973,901,334.91	969,261,030.28
RESULTADO DEL EJERCICIO AHORRO / DESAHORRO	137,959,002.21	210,674,468.56	334,039,719.88	362,072,486.69
TOTAL PASIVO MAS HACIENDA PÚBLICA/PATRIMONIO	3,696,963,955.00	3,688,307,570.71	3,708,980,928.21	3,672,419,385.58



MUNICIPIO DE DURANGO
DIRECCIÓN MUNICIPAL DE ADMINISTRACIÓN Y FINANZAS
ESTADOS DE SITUACIÓN FINANCIERA 2022
FONDO DE FORTALECIMIENTO MUNICIPAL



DURANGO

NOMBRE	ENERO	FEBRERO	MARZO	ABRIL
ACTIVO CIRCULANTE	35,353,555.92	27,284,097.93	32,261,329.06	31,158,142.77
EFFECTIVO Y EQUIVALENTE DE EFFECTIVO	35,368,184.33	27,313,419.54	32,298,898.44	31,172,398.54
EFFECTIVO	0.00	0.00	0.00	0.00
BANCOS TESORERIA	35,368,184.33	27,313,419.54	32,298,898.44	31,172,398.54
INVERSIONES FINANCIERAS	0.00	0.00	0.00	0.00
DEPOSITOS EN FONDOS DE TERCEROS	0.00	0.00	0.00	0.00
EFFECTIVO O EQUIVALENTES DE EFFECTIVO A RECIBIR	-14,628.41	-29,321.61	-37,569.38	-14,255.77
CUENTAS POR COBRAR A CORTO PLAZO	0.00	0.00	0.00	0.00
DEUDORES DIVERSOS	-2,344.03	-4,123.79	-904.06	-1,013.27
PRESTAMOS OTORGADOS	-12,284.38	-25,197.82	-36,665.32	-13,242.50
DEUDORES POR ANTICIPOS DE LA TESORERIA A CORTO PLAZO	0.00	0.00	0.00	0.00
DERECHOS A RECIBIR BIENES O SERVICIOS	0.00	0.00	0.00	0.00
ANTICIPO A CORTO PLAZO	0.00	0.00	0.00	0.00
OTROS DERECHOS A RECIBIR BIENES O SERVICIOS	0.00	0.00	0.00	0.00
ALMACENES	0.00	0.00	0.00	0.00
ALMACENES DE MATERIALES Y SUMINISTROS DE CONSUMO	0.00	0.00	0.00	0.00
OTROS ACTIVOS CIRCULANTES	0.00	0.00	0.00	0.00
ACTIVO NO CIRCULANTE	0.00	0.00	0.00	0.00
BIENES INMUEBLES	0.00	0.00	0.00	0.00
TERRENOS	0.00	0.00	0.00	0.00
VIVIENDA	0.00	0.00	0.00	0.00
EDIFICIOS NO RESIDENCIALES	0.00	0.00	0.00	0.00
INFRAESTRUCTURA	0.00	0.00	0.00	0.00
CONSTRUCIONES EN PROCESO	0.00	0.00	0.00	0.00
ACCIONES DE FOMENTO	0.00	0.00	0.00	0.00
BIENES MUEBLES	0.00	0.00	0.00	0.00
MOBILIARIO Y EQUIPO DE ADMINISTRACION	0.00	0.00	0.00	0.00
MOBILIARIO Y EQUIPO EDUCACIONAL Y RECREATIVO	0.00	0.00	0.00	0.00
EQUIPO E INSTRUMENTAL MEDICO Y DE LABORATORIO	0.00	0.00	0.00	0.00
EQUIPO DE TRANSPORTE	0.00	0.00	0.00	0.00
EQUIPO DE DEFENSA Y SEGURIDAD	0.00	0.00	0.00	0.00
MAQUINARIA, OTROS EQUIPOS Y HERRAMIENTAS	0.00	0.00	0.00	0.00
BIENES ARTISTICOS	0.00	0.00	0.00	0.00
ACTIVOS BIOLOGICOS	0.00	0.00	0.00	0.00
ACTIVOS INTANGIBLES	0.00	0.00	0.00	0.00
SOFTWARE	0.00	0.00	0.00	0.00
MARCAS	0.00	0.00	0.00	0.00
LICENCIAS	0.00	0.00	0.00	0.00
ESTIMACIONES, DEPRECIACIONES, DETERIOROS, OBSOLENCIA Y AMORTIZACIONES	0.00	0.00	0.00	0.00
DEPRECIACION DETERIORO Y AMORTIZACION ACUMULADA DE BIENES MUEBLES E INMUEBLES	0.00	0.00	0.00	0.00
ACTIVOS DIFERIDOS	0.00	0.00	0.00	0.00
EJECUCION DE PROYECTOS PRODUCTIVOS	0.00	0.00	0.00	0.00
TOTAL ACTIVO	35,353,555.92	27,284,097.93	32,261,329.06	31,158,142.77
PASIVO CIRCULANTE	32,042,561.58	22,661,311.96	28,104,823.61	33,301,688.90
CUENTAS POR PAGAR A CORTO PLAZO	32,042,561.58	22,661,311.96	28,104,823.61	33,301,688.90



MUNICIPIO DE DURANGO
DIRECCIÓN MUNICIPAL DE ADMINISTRACIÓN Y FINANZAS
ESTADOS DE SITUACIÓN FINANCIERA 2022
FONDO DE FORTALECIMIENTO MUNICIPAL



NOMBRE	ENERO	FEBRERO	MARZO	ABRIL
SERVICIOS PERSONALES	0.00	18,655.99	0.00	40,329.43
PROVEEDORES	27,195,599.68	13,995,015.00	15,447,245.00	15,637,717.01
OTRAS DEUDAS POR PAGAR	0.00	0.00	0.00	0.00
CONTRATISTAS POR OBRAS PÚBLICAS	0.00	0.00	0.00	0.00
TRANSFERENCIAS OTORGADAS	0.00	0.00	0.00	0.00
RETENCIONES Y CONTRIBUCIONES POR PAGAR A CORTO PLAZO	4,842,837.28	8,601,522.17	12,635,335.46	17,599,503.86
DEVOLUCIONES DE CONTRIBUCIONES POR PAGAR A CORTO PLAZO	0.00	0.00	0.00	0.00
OTRAS CUENTAS POR PAGAR A CORTO PLAZO	4,124.62	46,118.80	22,243.15	24,138.60
DOCUMENTOS POR PAGAR A CORTO PLAZO	0.00	0.00	0.00	0.00
DOCUMENTOS COMERCIALES POR PAGAR A CORTO PLAZO	0.00	0.00	0.00	0.00
TITULOS Y VALORES A CORTO PLAZO	0.00	0.00	0.00	0.00
TITULOS Y VALORES DE LA DEUDA PÚBLICA INTERNA A CORTO PLAZO	0.00	0.00	0.00	0.00
PORCIÓN A CORTO PLAZO DE LA DEUDA PÚBLICA A LARGO PLAZO	0.00	0.00	0.00	0.00
PORCIÓN A CORTO PLAZO DE LA DEUDA PÚBLICA INTERNA	0.00	0.00	0.00	0.00
FONDOS Y BIENES DE TERCEROS EN GARANTÍA Y/O ADMINISTRACIÓN A CORTO PLAZO	0.00	0.00	0.00	0.00
FONDOS EN ADMINISTRACIÓN A CORTO PLAZO	0.00	0.00	0.00	0.00
FONDOS DE FIDEICOMISO, MANDATOS Y CONTRATOS ANALÓGOS A CORTO PLAZO	0.00	0.00	0.00	0.00
OTROS PASIVOS DIFERIDOS A CORTO PLAZO	0.00	0.00	0.00	0.00
PASIVO NO CIRCULANTE	0.00	0.00	0.00	0.00
CUENTAS POR PAGAR A LARGO PLAZO	0.00	0.00	0.00	0.00
PROVEEDORES POR PAGAR A LARGO PLAZO	0.00	0.00	0.00	0.00
CONTRATISTAS POR OBRAS PÚBLICAS POR PAGAR A LARGO PLAZO	0.00	0.00	0.00	0.00
OTROS DOCUMENTOS POR PAGAR A LARGO PLAZO	0.00	0.00	0.00	0.00
OTROS DOCUMENTOS POR PAGAR A LARGO PLAZO (CONVENIOS)	0.00	0.00	0.00	0.00
DEUDA PÚBLICA A LARGO PLAZO	0.00	0.00	0.00	0.00
PRESTAMOS DE LA DEUDA PÚBLICA INTERNA POR PAGAR A LARGO PLAZO	0.00	0.00	0.00	0.00
PASIVOS DIFERIDOS A LARGO PLAZO	0.00	0.00	0.00	0.00
TOTAL PASIVO	32,042,561.58	22,661,311.96	28,104,823.61	33,301,688.90
HACIENDA PÚBLICA / PATRIMONIO	3,310,994.34	4,622,785.97	4,156,505.45	-2,143,546.13
HACIENDA PÚBLICA / PATRIMONIO CONTRIBUIDO	0.00	0.00	0.00	0.00
DONACIONES DE CAPITAL	0.00	0.00	0.00	0.00
ACTUALIZACIONES DEL LA HACIENDA PÚBLICA/PATRIMONIO	0.00	0.00	0.00	0.00
HACIENDA PÚBLICA / PATRIMONIO GENERADO	3,310,994.34	4,622,785.97	4,156,505.45	-2,143,546.13
PATRIMONIO ACUMULADO	0.00	0.00	0.00	0.00
RESULTADO DEL EJERCICIO AHORRO / DESAHORRO	3,310,994.34	4,622,785.97	4,156,505.45	-2,143,546.13
TOTAL PASIVO MAS HACIENDA PÚBLICA/PATRIMONIO	35,353,555.92	27,284,097.93	32,261,329.06	31,158,142.77



MUNICIPIO DE DURANGO
DIRECCIÓN MUNICIPAL DE ADMINISTRACIÓN Y FINANZAS
ESTADOS DE SITUACIÓN FINANCIERA 2022
PARTICIPACIONES FEDERALES



DURANGO

NOMBRE	ENERO	FEBRERO	MARZO	ABRIL
ACTIVO CIRCULANTE	1,555,939.02	25,643,662.18	125,949,963.71	147,896,585.74
EFFECTIVO Y EQUIVALENTE DE EFFECTIVO	1,603,975.22	9,684,204.28	20,212,859.81	50,567,563.42
EFFECTIVO	0.00	0.00	0.00	0.00
BANCOS TESORERIA	1,603,975.22	616,625.61	1,113,776.91	236,594.51
INVERSIONES FINANCIERAS	0.00	3,080,244.65	5,286,462.22	32,010,226.30
DEPOSITOS EN FONDOS DE TERCEROS	0.00	5,987,334.02	13,812,620.68	18,320,742.61
EFFECTIVO O EQUIVALENTES DE EFFECTIVO A RECIBIR	-55,157.20	15,941,336.90	105,675,863.90	97,267,782.32
CUENTAS POR COBRAR A CORTO PLAZO	0.00	0.00	0.00	0.00
DEUDORES DIVERSOS	-9,450.02	16,034,354.96	105,775,457.85	97,364,163.48
PRESTAMOS OTORGADOS	-45,707.18	-93,018.06	-99,593.95	-96,381.16
DEUDORES POR ANTICIPOS DE LA TESORERIA A CORTO PLAZO	0.00	0.00	0.00	0.00
DERECHOS A RECIBIR BIENES O SERVICIOS	7,121.00	18,121.00	61,240.00	61,240.00
ANTICIPO A CORTO PLAZO	7,121.00	18,121.00	61,240.00	61,240.00
OTROS DERECHOS A RECIBIR BIENES O SERVICIOS	0.00	0.00	0.00	0.00
ALMACENES	0.00	0.00	0.00	0.00
ALMACENES DE MATERIALES Y SUMINISTROS DE CONSUMO	0.00	0.00	0.00	0.00
OTROS ACTIVOS CIRCULANTES	0.00	0.00	0.00	0.00
ACTIVO NO CIRCULANTE	0.00	0.00	732,209.40	750,189.40
BIENES INMUEBLES	0.00	0.00	0.00	0.00
TERRENOS	0.00	0.00	0.00	0.00
VIVIENDA	0.00	0.00	0.00	0.00
EDIFICIOS NO RESIDENCIALES	0.00	0.00	0.00	0.00
INFRAESTRUCTURA	0.00	0.00	0.00	0.00
CONSTRUCIONES EN PROCESO	0.00	0.00	0.00	0.00
ACCIONES DE FOMENTO	0.00	0.00	0.00	0.00
BIENES MUEBLES	0.00	0.00	732,209.40	750,189.40
MOBILIARIO Y EQUIPO DE ADMINISTRACION	0.00	0.00	732,209.40	750,189.40
MOBILIARIO Y EQUIPO EDUCACIONAL Y RECREATIVO	0.00	0.00	0.00	0.00
EQUIPO E INSTRUMENTAL MEDICO Y DE LABORATORIO	0.00	0.00	0.00	0.00
EQUIPO DE TRANSPORTE	0.00	0.00	0.00	0.00
EQUIPO DE DEFENSA Y SEGURIDAD	0.00	0.00	0.00	0.00
MAQUINARIA, OTROS EQUIPOS Y HERRAMIENTAS	0.00	0.00	0.00	0.00
BIENES ARTISTICOS	0.00	0.00	0.00	0.00
ACTIVOS BIOLOGICOS	0.00	0.00	0.00	0.00
ACTIVOS INTANGIBLES	0.00	0.00	0.00	0.00
SOFTWARE	0.00	0.00	0.00	0.00
MARCAS	0.00	0.00	0.00	0.00
LICENCIAS	0.00	0.00	0.00	0.00
ESTIMACIONES, DEPRECIACIONES, DETERIOROS, OBSOLENCIA Y AMORTIZACIONES	0.00	0.00	0.00	0.00
DEPRECIACION DETERIORO Y AMORTIZACION ACUMULADA DE BIENES MUEBLES E INMUEBLES	0.00	0.00	0.00	0.00
ACTIVOS DIFERIDOS	0.00	0.00	0.00	0.00
EJECUCION DE PROYECTOS PRODUCTIVOS	0.00	0.00	0.00	0.00
TOTAL ACTIVO	1,555,939.02	25,643,662.18	126,682,173.11	148,646,775.14
PASIVO CIRCULANTE	60,974,121.50	56,067,981.34	64,006,234.25	66,382,588.29
CUENTAS POR PAGAR A CORTO PLAZO	60,974,121.50	66,751,914.38	77,441,291.58	82,396,338.04



MUNICIPIO DE DURANGO
DIRECCIÓN MUNICIPAL DE ADMINISTRACIÓN Y FINANZAS
ESTADOS DE SITUACIÓN FINANCIERA 2022
PARTICIPACIONES FEDERALES



DURANGO

NOMBRE	ENERO	FEBRERO	MARZO	ABRIL
SERVICIOS PERSONALES	0.00	4,927,221.80	3,528,227.98	5,329,064.19
PROVEEDORES	5,543,431.03	8,760,113.52	5,630,508.45	2,078,835.80
OTRAS DEUDAS POR PAGAR	0.00	0.00	0.00	0.00
CONTRATISTAS POR OBRAS PÚBLICAS	0.00	0.00	0.00	0.00
TRANSFERENCIAS OTORGADAS	0.00	0.00	0.00	0.00
RETENCIONES Y CONTRIBUCIONES POR PAGAR A CORTO PLAZO	11,355,426.95	27,128,676.00	36,620,587.72	53,334,631.52
DEVOLUCIONES DE CONTRIBUCIONES POR PAGAR A CORTO PLAZO	0.00	0.00	0.00	0.00
OTRAS CUENTAS POR PAGAR A CORTO PLAZO	44,075,263.52	25,935,903.06	31,661,967.43	21,653,806.53
DOCUMENTOS POR PAGAR A CORTO PLAZO	0.00	0.00	0.00	0.00
DOCUMENTOS COMERCIALES POR PAGAR A CORTO PLAZO	0.00	0.00	0.00	0.00
TITULOS Y VALORES A CORTO PLAZO	0.00	0.00	0.00	0.00
TITULOS Y VALORES DE LA DEUDA PÚBLICA INTERNA A CORTO PLAZO	0.00	0.00	0.00	0.00
PORCIÓN A CORTO PLAZO DE LA DEUDA PÚBLICA A LARGO PLAZO	0.00	-10,683,933.04	-13,435,057.33	-16,013,749.75
PORCIÓN A CORTO PLAZO DE LA DEUDA PÚBLICA INTERNA	0.00	-10,683,933.04	-13,435,057.33	-16,013,749.75
FONDOS Y BIENES DE TERCEROS EN GARANTÍA Y/O ADMINISTRACIÓN A CORTO PLAZO	0.00	0.00	0.00	0.00
FONDOS EN ADMINISTRACIÓN A CORTO PLAZO	0.00	0.00	0.00	0.00
FONDOS DE FIDEICOMISO, MANDATOS Y CONTRATOS ANALÓGOS A CORTO PLAZO	0.00	0.00	0.00	0.00
OTROS PASIVOS DIFERIDOS A CORTO PLAZO	0.00	0.00	0.00	0.00
PASIVO NO CIRCULANTE	0.00	0.00	0.00	0.00
CUENTAS POR PAGAR A LARGO PLAZO	0.00	0.00	0.00	0.00
PROVEEDORES POR PAGAR A LARGO PLAZO	0.00	0.00	0.00	0.00
CONTRATISTAS POR OBRAS PÚBLICAS POR PAGAR A LARGO PLAZO	0.00	0.00	0.00	0.00
OTROS DOCUMENTOS POR PAGAR A LARGO PLAZO	0.00	0.00	0.00	0.00
OTROS DOCUMENTOS POR PAGAR A LARGO PLAZO (CONVENIOS)	0.00	0.00	0.00	0.00
DEUDA PÚBLICA A LARGO PLAZO	0.00	0.00	0.00	0.00
PRESTAMOS DE LA DEUDA PÚBLICA INTERNA POR PAGAR A LARGO PLAZO	0.00	0.00	0.00	0.00
PASIVOS DIFERIDOS A LARGO PLAZO	0.00	0.00	0.00	0.00
TOTAL PASIVO	60,974,121.50	56,067,981.34	64,006,234.25	66,382,588.29
HACIENDA PÚBLICA / PATRIMONIO	-59,418,182.48	-30,424,319.16	62,675,938.86	82,264,186.85
HACIENDA PÚBLICA / PATRIMONIO CONTRIBUIDO	0.00	0.00	0.00	0.00
DONACIONES DE CAPITAL	0.00	0.00	0.00	0.00
ACTUALIZACIONES DEL LA HACIENDA PÚBLICA/PATRIMONIO	0.00	0.00	0.00	0.00
HACIENDA PÚBLICA / PATRIMONIO GENERADO	-59,418,182.48	-30,424,319.16	62,675,938.86	82,264,186.85
PATRIMONIO ACUMULADO	0.00	0.00	-295,000.00	-324,424.86
RESULTADO DEL EJERCICIO AHORRO / DESAHORRO	-59,418,182.48	-30,424,319.16	62,970,938.86	82,588,611.71
TOTAL PASIVO MAS HACIENDA PÚBLICA/PATRIMONIO	1,555,939.02	25,643,662.18	126,682,173.11	148,646,775.14



MUNICIPIO DE DURANGO
DIRECCIÓN MUNICIPAL DE ADMINISTRACIÓN Y FINANZAS
ESTADOS DE SITUACIÓN FINANCIERA 2022
FONDO DE INFRAESTRUCTURA MUNICIPAL 2021



DURANGO

NOMBRE	ENERO	FEBRERO	MARZO	ABRIL
ACTIVO CIRCULANTE	17,161,753.87	10,651,074.83	10,576.42	0.00
EFFECTIVO Y EQUIVALENTE DE EFFECTIVO	17,161,753.87	10,651,074.83	10,576.42	0.00
EFFECTIVO	0.00	0.00	0.00	0.00
BANCOS TESORERIA	17,161,753.87	10,651,074.83	10,576.42	0.00
INVERSIONES FINANCIERAS	0.00	0.00	0.00	0.00
DEPOSITOS EN FONDOS DE TERCEROS	0.00	0.00	0.00	0.00
EFFECTIVO O EQUIVALENTES DE EFFECTIVO A RECIBIR	0.00	0.00	0.00	0.00
CUENTAS POR COBRAR A CORTO PLAZO	0.00	0.00	0.00	0.00
DEUDORES DIVERSOS	0.00	0.00	0.00	0.00
PRESTAMOS OTORGADOS	0.00	0.00	0.00	0.00
DEUDORES POR ANTICIPOS DE LA TESORERIA A CORTO PLAZO	0.00	0.00	0.00	0.00
DERECHOS A RECIBIR BIENES O SERVICIOS	0.00	0.00	0.00	0.00
ANTICIPO A CORTO PLAZO	0.00	0.00	0.00	0.00
OTROS DERECHOS A RECIBIR BIENES O SERVICIOS	0.00	0.00	0.00	0.00
ALMACENES	0.00	0.00	0.00	0.00
ALMACENES DE MATERIALES Y SUMINISTROS DE CONSUMO	0.00	0.00	0.00	0.00
OTROS ACTIVOS CIRCULANTES	0.00	0.00	0.00	0.00
ACTIVO NO CIRCULANTE	499,992.01	499,992.01	499,992.01	499,992.01
BIENES INMUEBLES	0.00	0.00	0.00	0.00
TERRENOS	0.00	0.00	0.00	0.00
VIVIENDA	0.00	0.00	0.00	0.00
EDIFICIOS NO RESIDENCIALES	0.00	0.00	0.00	0.00
INFRAESTRUCTURA	0.00	0.00	0.00	0.00
CONSTRUCCIONES EN PROCESO	0.00	0.00	0.00	0.00
ACCIONES DE FOMENTO	0.00	0.00	0.00	0.00
BIENES MUEBLES	499,992.01	499,992.01	499,992.01	499,992.01
MOBILIARIO Y EQUIPO DE ADMINISTRACION	457,852.00	457,852.00	457,852.00	457,852.00
MOBILIARIO Y EQUIPO EDUCACIONAL Y RECREATIVO	42,140.01	42,140.01	42,140.01	42,140.01
EQUIPO E INSTRUMENTAL MEDICO Y DE LABORATORIO	0.00	0.00	0.00	0.00
EQUIPO DE TRANSPORTE	0.00	0.00	0.00	0.00
EQUIPO DE DEFENSA Y SEGURIDAD	0.00	0.00	0.00	0.00
MAQUINARIA, OTROS EQUIPOS Y HERRAMIENTAS	0.00	0.00	0.00	0.00
BIENES ARTISTICOS	0.00	0.00	0.00	0.00
ACTIVOS BIOLOGICOS	0.00	0.00	0.00	0.00
ACTIVOS INTANGIBLES	0.00	0.00	0.00	0.00
SOFTWARE	0.00	0.00	0.00	0.00
MARCAS	0.00	0.00	0.00	0.00
LICENCIAS	0.00	0.00	0.00	0.00
ESTIMACIONES, DEPRECIACIONES, DETERIOROS, OBSOLENCIA Y AMORTIZACIONES	0.00	0.00	0.00	0.00
DEPRECIACION DETERIORO Y AMORTIZACION ACUMULADA DE BIENES MUEBLES E INMUEBLES	0.00	0.00	0.00	0.00
ACTIVOS DIFERIDOS	0.00	0.00	0.00	0.00
EJECUCION DE PROYECTOS PRODUCTIVOS	0.00	0.00	0.00	0.00
TOTAL ACTIVO	17,661,745.88	11,151,066.84	510,568.43	499,992.01
PASIVO CIRCULANTE	17,157,520.47	10,643,118.06	0.00	0.00



MUNICIPIO DE DURANGO
DIRECCIÓN MUNICIPAL DE ADMINISTRACIÓN Y FINANZAS
ESTADOS DE SITUACIÓN FINANCIERA 2022
FONDO DE INFRAESTRUCTURA MUNICIPAL 2021



DURANGO

NOMBRE	ENERO	FEBRERO	MARZO	ABRIL
CUENTAS POR PAGAR A CORTO PLAZO	17,157,520.47	10,643,118.06	0.00	0.00
SERVICIOS PERSONALES	0.00	0.00	0.00	0.00
PROVEEDORES	0.00	0.00	0.00	0.00
OTRAS DEUDAS POR PAGAR	0.00	0.00	0.00	0.00
CONTRATISTAS POR OBRAS PÚBLICAS	17,126,954.31	10,612,551.90	0.00	0.00
TRANSFERENCIAS OTORGADAS	0.00	0.00	0.00	0.00
RETENCIONES Y CONTRIBUCIONES POR PAGAR A CORTO PLAZO	30,566.16	30,566.16	0.00	0.00
DEVOLUCIONES DE CONTRIBUCIONES POR PAGAR A CORTO PLAZO	0.00	0.00	0.00	0.00
OTRAS CUENTAS POR PAGAR A CORTO PLAZO	0.00	0.00	0.00	0.00
DOCUMENTOS POR PAGAR A CORTO PLAZO	0.00	0.00	0.00	0.00
DOCUMENTOS COMERCIALES POR PAGAR A CORTO PLAZO	0.00	0.00	0.00	0.00
TITULOS Y VALORES A CORTO PLAZO	0.00	0.00	0.00	0.00
TITULOS Y VALORES DE LA DEUDA PÚBLICA INTERNA A CORTO PLAZO	0.00	0.00	0.00	0.00
PORCIÓN A CORTO PLAZO DE LA DEUDA PÚBLICA A LARGO PLAZO	0.00	0.00	0.00	0.00
PORCIÓN A CORTO PLAZO DE LA DEUDA PÚBLICA INTERNA	0.00	0.00	0.00	0.00
FONDOS Y BIENES DE TERCEROS EN GARANTÍA Y/O ADMINISTRACIÓN A CORTO PLAZO	0.00	0.00	0.00	0.00
FONDOS EN ADMINISTRACIÓN A CORTO PLAZO	0.00	0.00	0.00	0.00
FONDOS DE FIDEICOMISO, MANDATOS Y CONTRATOS ANALÓGOS A CORTO PLAZO	0.00	0.00	0.00	0.00
OTROS PASIVOS DIFERIDOS A CORTO PLAZO	0.00	0.00	0.00	0.00
PASIVO NO CIRCULANTE	0.00	0.00	0.00	0.00
CUENTAS POR PAGAR A LARGO PLAZO	0.00	0.00	0.00	0.00
PROVEEDORES POR PAGAR A LARGO PLAZO	0.00	0.00	0.00	0.00
CONTRATISTAS POR OBRAS PÚBLICAS POR PAGAR A LARGO PLAZO	0.00	0.00	0.00	0.00
OTROS DOCUMENTOS POR PAGAR A LARGO PLAZO	0.00	0.00	0.00	0.00
OTROS DOCUMENTOS POR PAGAR A LARGO PLAZO (CONVENIOS)	0.00	0.00	0.00	0.00
DEUDA PÚBLICA A LARGO PLAZO	0.00	0.00	0.00	0.00
PRESTAMOS DE LA DEUDA PÚBLICA INTERNA POR PAGAR A LARGO PLAZO	0.00	0.00	0.00	0.00
PASIVOS DIFERIDOS A LARGO PLAZO	0.00	0.00	0.00	0.00
TOTAL PASIVO	17,157,520.47	10,643,118.06	0.00	0.00
HACIENDA PÚBLICA / PATRIMONIO	504,225.41	507,948.78	510,568.43	499,992.01
HACIENDA PÚBLICA / PATRIMONIO CONTRIBUIDO	0.00	0.00	0.00	0.00
DONACIONES DE CAPITAL	0.00	0.00	0.00	0.00
ACTUALIZACIONES DEL LA HACIENDA PÚBLICA/PATRIMONIO	0.00	0.00	0.00	0.00
HACIENDA PÚBLICA / PATRIMONIO GENERADO	504,225.41	507,948.78	510,568.43	499,992.01
PATRIMONIO ACUMULADO	499,992.01	499,992.01	499,992.01	499,992.01
RESULTADO DEL EJERCICIO AHORRO / DESAHORRO	4,233.40	7,956.77	10,576.42	0.00
TOTAL PASIVO MAS HACIENDA PÚBLICA/PATRIMONIO	17,661,745.88	11,151,066.84	510,568.43	499,992.01



MUNICIPIO DE DURANGO
DIRECCIÓN MUNICIPAL DE ADMINISTRACIÓN Y FINANZAS
ESTADOS DE SITUACIÓN FINANCIERA 2022
FONDO DE INFRAESTRUCTURA 2022



DURANGO

NOMBRE	ENERO	FEBRERO	MARZO	ABRIL
ACTIVO CIRCULANTE	0.10	10,819,377.25	17,626,449.68	34,619,487.61
EFFECTIVO Y EQUIVALENTE DE EFFECTIVO	0.10	10,819,377.25	6,807,156.68	12,980,901.61
EFFECTIVO	0.00	0.00	0.00	0.00
BANCOS TESORERIA	0.10	10,819,377.25	6,807,156.68	12,980,901.61
INVERSIONES FINANCIERAS	0.00	0.00	0.00	0.00
DEPOSITOS EN FONDOS DE TERCEROS	0.00	0.00	0.00	0.00
EFFECTIVO O EQUIVALENTES DE EFFECTIVO A RECIBIR	0.00	0.00	10,819,293.00	21,638,586.00
CUENTAS POR COBRAR A CORTO PLAZO	0.00	0.00	10,819,293.00	21,638,586.00
DEUDORES DIVERSOS	0.00	0.00	0.00	0.00
PRESTAMOS OTORGADOS	0.00	0.00	0.00	0.00
DEUDORES POR ANTICIPOS DE LA TESORERIA A CORTO PLAZO	0.00	0.00	0.00	0.00
DERECHOS A RECIBIR BIENES O SERVICIOS	0.00	0.00	0.00	0.00
ANTICIPO A CORTO PLAZO	0.00	0.00	0.00	0.00
OTROS DERECHOS A RECIBIR BIENES O SERVICIOS	0.00	0.00	0.00	0.00
ALMACENES	0.00	0.00	0.00	0.00
ALMACENES DE MATERIALES Y SUMINISTROS DE CONSUMO	0.00	0.00	0.00	0.00
OTROS ACTIVOS CIRCULANTES	0.00	0.00	0.00	0.00
ACTIVO NO CIRCULANTE	0.00	0.00	4,014,704.34	8,661,177.84
BIENES INMUEBLES	0.00	0.00	4,014,704.34	8,661,177.84
TERRENOS	0.00	0.00	0.00	0.00
VIVIENDA	0.00	0.00	0.00	0.00
EDIFICIOS NO RESIDENCIALES	0.00	0.00	0.00	0.00
INFRAESTRUCTURA	0.00	0.00	0.00	0.00
CONSTRUCIONES EN PROCESO	0.00	0.00	4,014,704.34	8,661,177.84
ACCIONES DE FOMENTO	0.00	0.00	0.00	0.00
BIENES MUEBLES	0.00	0.00	0.00	0.00
MOBILIARIO Y EQUIPO DE ADMINISTRACION	0.00	0.00	0.00	0.00
MOBILIARIO Y EQUIPO EDUCACIONAL Y RECREATIVO	0.00	0.00	0.00	0.00
EQUIPO E INSTRUMENTAL MEDICO Y DE LABORATORIO	0.00	0.00	0.00	0.00
EQUIPO DE TRANSPORTE	0.00	0.00	0.00	0.00
EQUIPO DE DEFENSA Y SEGURIDAD	0.00	0.00	0.00	0.00
MAQUINARIA, OTROS EQUIPOS Y HERRAMIENTAS	0.00	0.00	0.00	0.00
BIENES ARTISTICOS	0.00	0.00	0.00	0.00
ACTIVOS BIOLOGICOS	0.00	0.00	0.00	0.00
ACTIVOS INTANGIBLES	0.00	0.00	0.00	0.00
SOFTWARE	0.00	0.00	0.00	0.00
MARCAS	0.00	0.00	0.00	0.00
LICENCIAS	0.00	0.00	0.00	0.00
ESTIMACIONES, DEPRECIACIONES, DETERIOROS, OBSOLENCIA Y AMORTIZACIONES	0.00	0.00	0.00	0.00
DEPRECIACION DETERIORO Y AMORTIZACION ACUMULADA DE BIENES MUEBLES E INMUEBLES	0.00	0.00	0.00	0.00
ACTIVOS DIFERIDOS	0.00	0.00	0.00	0.00
EJECUCION DE PROYECTOS PRODUCTIVOS	0.00	0.00	0.00	0.00
TOTAL ACTIVO	0.10	10,819,377.25	21,641,154.02	43,280,665.45
PASIVO CIRCULANTE	0.00	0.00	0.00	0.00
CUENTAS POR PAGAR A CORTO PLAZO	0.00	0.00	0.00	0.00



MUNICIPIO DE DURANGO
DIRECCIÓN MUNICIPAL DE ADMINISTRACIÓN Y FINANZAS
ESTADOS DE SITUACIÓN FINANCIERA 2022
FONDO DE INFRAESTRUCTURA 2022



DURANGO

NOMBRE	ENERO	FEBRERO	MARZO	ABRIL
SERVICIOS PERSONALES	0.00	0.00	0.00	0.00
PROVEEDORES	0.00	0.00	0.00	0.00
OTRAS DEUDAS POR PAGAR	0.00	0.00	0.00	0.00
CONTRATISTAS POR OBRAS PÚBLICAS	0.00	0.00	0.00	0.00
TRANSFERENCIAS OTORGADAS	0.00	0.00	0.00	0.00
RETENCIONES Y CONTRIBUCIONES POR PAGAR A CORTO PLAZO	0.00	0.00	0.00	0.00
DEVOLUCIONES DE CONTRIBUCIONES POR PAGAR A CORTO PLAZO	0.00	0.00	0.00	0.00
OTRAS CUENTAS POR PAGAR A CORTO PLAZO	0.00	0.00	0.00	0.00
DOCUMENTOS POR PAGAR A CORTO PLAZO	0.00	0.00	0.00	0.00
DOCUMENTOS COMERCIALES POR PAGAR A CORTO PLAZO	0.00	0.00	0.00	0.00
TITULOS Y VALORES A CORTO PLAZO	0.00	0.00	0.00	0.00
TITULOS Y VALORES DE LA DEUDA PÚBLICA INTERNA A CORTO PLAZO	0.00	0.00	0.00	0.00
PORCIÓN A CORTO PLAZO DE LA DEUDA PÚBLICA A LARGO PLAZO	0.00	0.00	0.00	0.00
PORCIÓN A CORTO PLAZO DE LA DEUDA PÚBLICA INTERNA	0.00	0.00	0.00	0.00
FONDOS Y BIENES DE TERCEROS EN GARANTÍA Y/O ADMINISTRACIÓN A CORTO PLAZO	0.00	0.00	0.00	0.00
FONDOS EN ADMINISTRACIÓN A CORTO PLAZO	0.00	0.00	0.00	0.00
FONDOS DE FIDEICOMISO, MANDATOS Y CONTRATOS ANALÓGOS A CORTO PLAZO	0.00	0.00	0.00	0.00
OTROS PASIVOS DIFERIDOS A CORTO PLAZO	0.00	0.00	0.00	0.00
PASIVO NO CIRCULANTE	0.00	0.00	0.00	0.00
CUENTAS POR PAGAR A LARGO PLAZO	0.00	0.00	0.00	0.00
PROVEEDORES POR PAGAR A LARGO PLAZO	0.00	0.00	0.00	0.00
CONTRATISTAS POR OBRAS PÚBLICAS POR PAGAR A LARGO PLAZO	0.00	0.00	0.00	0.00
OTROS DOCUMENTOS POR PAGAR A LARGO PLAZO	0.00	0.00	0.00	0.00
OTROS DOCUMENTOS POR PAGAR A LARGO PLAZO (CONVENIOS)	0.00	0.00	0.00	0.00
DEUDA PÚBLICA A LARGO PLAZO	0.00	0.00	0.00	0.00
PRESTAMOS DE LA DEUDA PÚBLICA INTERNA POR PAGAR A LARGO PLAZO	0.00	0.00	0.00	0.00
PASIVOS DIFERIDOS A LARGO PLAZO	0.00	0.00	0.00	0.00
TOTAL PASIVO	0.00	0.00	0.00	0.00
HACIENDA PÚBLICA / PATRIMONIO	0.10	10,819,377.25	21,641,154.02	43,280,665.45
HACIENDA PÚBLICA / PATRIMONIO CONTRIBUIDO	0.00	0.00	0.00	0.00
DONACIONES DE CAPITAL	0.00	0.00	0.00	0.00
ACTUALIZACIONES DEL LA HACIENDA PÚBLICA/PATRIMONIO	0.00	0.00	0.00	0.00
HACIENDA PÚBLICA / PATRIMONIO GENERADO	0.10	10,819,377.25	21,641,154.02	43,280,665.45
PATRIMONIO ACUMULADO	0.00	0.00	0.00	0.00
RESULTADO DEL EJERCICIO AHORRO / DESAHORRO	0.10	10,819,377.25	21,641,154.02	43,280,665.45
TOTAL PASIVO MAS HACIENDA PÚBLICA/PATRIMONIO	0.10	10,819,377.25	21,641,154.02	43,280,665.45



MUNICIPIO DE DURANGO
DIRECCIÓN MUNICIPAL DE ADMINISTRACIÓN Y FINANZAS
ESTADOS DE SITUACIÓN FINANCIERA 2022
TESORERIA



DURANGO

NOMBRE	ENERO	FEBRERO	MARZO	ABRIL
ACTIVO CIRCULANTE	525,474,695.57	495,872,836.46	408,542,461.86	332,399,154.12
EFFECTIVO Y EQUIVALENTE DE EFFECTIVO	92,566,387.17	72,125,108.52	63,254,961.33	67,821,503.70
EFFECTIVO	0.00	0.00	0.00	0.00
BANCOS TESORERIA	37,555,733.74	26,514,558.83	29,206,932.97	20,541,836.97
INVERSIONES FINANCIERAS	42,433,527.51	32,363,758.91	20,465,242.38	34,032,875.95
DEPOSITOS EN FONDOS DE TERCEROS	12,577,125.92	13,246,790.78	13,582,785.98	13,246,790.78
EFFECTIVO O EQUIVALENTES DE EFFECTIVO A RECIBIR	420,772,897.78	411,303,972.81	338,167,249.40	261,916,120.94
CUENTAS POR COBRAR A CORTO PLAZO	0.00	0.00	0.00	0.00
DEUDORES DIVERSOS	417,562,074.23	408,029,649.26	334,880,095.85	258,664,307.71
PRESTAMOS OTORGADOS	3,033,823.55	3,049,323.55	3,052,153.55	3,006,813.23
DEUDORES POR ANTICIPOS DE LA TESORERIA A CORTO PLAZO	177,000.00	225,000.00	235,000.00	245,000.00
DERECHOS A RECIBIR BIENES O SERVICIOS	897,910.62	1,006,255.13	1,119,426.13	1,101,764.48
ANTICIPO A CORTO PLAZO	897,910.62	1,006,255.13	1,119,426.13	1,101,764.48
OTROS DERECHOS A RECIBIR BIENES O SERVICIOS	0.00	0.00	0.00	0.00
ALMACENES	11,237,500.00	11,237,500.00	6,000,825.00	1,559,765.00
ALMACENES DE MATERIALES Y SUMINISTROS DE CONSUMO	11,237,500.00	11,237,500.00	6,000,825.00	1,559,765.00
OTROS ACTIVOS CIRCULANTES	0.00	0.00	0.00	0.00
ACTIVO NO CIRCULANTE	3,116,918,018.51	3,117,736,530.05	3,119,343,241.73	3,116,434,656.09
BIENES INMUEBLES	3,026,965,631.72	3,031,801,975.24	3,037,273,202.25	3,038,133,727.78
TERRENOS	2,122,741,124.69	2,122,741,124.69	2,122,741,124.69	2,122,741,124.69
VIVIENDA	0.00	0.00	0.00	0.00
EDIFICIOS NO RESIDENCIALES	517,318,130.06	517,318,130.06	517,318,130.06	517,318,130.06
INFRAESTRUCTURA	0.00	0.00	0.00	0.00
CONSTRUCIONES EN PROCESO	386,906,376.97	391,742,720.49	397,213,947.50	398,074,473.03
ACCIONES DE FOMENTO	0.00	0.00	0.00	0.00
BIENES MUEBLES	465,967,976.02	465,967,976.02	465,182,740.62	465,444,046.57
MOBILIARIO Y EQUIPO DE ADMINISTRACION	65,164,984.14	65,164,984.14	65,215,506.74	65,400,813.69
MOBILIARIO Y EQUIPO EDUCACIONAL Y RECREATIVO	8,777,591.86	8,777,591.86	8,777,591.86	8,777,591.86
EQUIPO E INSTRUMENTAL MEDICO Y DE LABORATORIO	7,679,052.66	7,679,052.66	7,679,052.66	7,679,052.66
EQUIPO DE TRANSPORTE	230,200,074.15	230,200,074.15	229,264,316.15	229,264,316.15
EQUIPO DE DEFENSA Y SEGURIDAD	5,596,672.94	5,596,672.94	5,596,672.94	5,596,672.94
MAQUINARIA, OTROS EQUIPOS Y HERRAMIENTAS	144,960,637.77	144,960,637.77	144,960,637.77	144,960,637.77
BIENES ARTISTICOS	2,388,962.50	2,388,962.50	2,388,962.50	2,464,961.50
ACTIVOS BIOLÓGICOS	1,200,000.00	1,200,000.00	1,300,000.00	1,300,000.00
ACTIVOS INTANGIBLES	43,053,207.23	43,053,207.23	43,053,207.23	43,053,207.23
SOFTWARE	39,343,559.28	39,343,559.28	39,343,559.28	39,343,559.28
MARCAS	8,581.55	8,581.55	8,581.55	8,581.55
LICENCIAS	3,701,066.40	3,701,066.40	3,701,066.40	3,701,066.40
ESTIMACIONES, DEPRECIACIONES, DETERIOROS, OBSOLENCIA Y AMORTIZACIONES	-419,068,796.46	-423,086,628.44	-426,165,908.37	-430,196,325.49
DEPRECIACION DETERIORO Y AMORTIZACION ACUMULADA DE BIENES MUEBLES E INMUEBLES	-419,068,796.46	-423,086,628.44	-426,165,908.37	-430,196,325.49
ACTIVOS DIFERIDOS	0.00	0.00	0.00	0.00
EJECUCION DE PROYECTOS PRODUCTIVOS	0.00	0.00	0.00	0.00
TOTAL ACTIVO	3,642,392,714.08	3,613,409,366.51	3,527,885,703.59	3,448,833,810.21
PASIVO CIRCULANTE	340,780,306.57	279,440,804.99	179,121,758.48	111,518,535.34
CUENTAS POR PAGAR A CORTO PLAZO	300,577,683.57	239,238,181.99	138,919,135.48	71,315,912.34



MUNICIPIO DE DURANGO
DIRECCIÓN MUNICIPAL DE ADMINISTRACIÓN Y FINANZAS
ESTADOS DE SITUACIÓN FINANCIERA 2022
TESORERÍA



DURANGO

NOMBRE	ENERO	FEBRERO	MARZO	ABRIL
SERVICIOS PERSONALES	2,307,732.07	-588,214.49	-1,142,178.01	-3,532,006.04
PROVEEDORES	139,047,271.00	76,736,776.24	50,282,399.12	49,754,637.36
OTRAS DEUDAS POR PAGAR	0.00	0.00	0.00	0.00
CONTRATISTAS POR OBRAS PÚBLICAS	118,223,406.01	115,620,175.34	67,864,552.11	49,498,422.92
TRANSFERENCIAS OTORGADAS	0.00	0.00	0.00	0.00
RETENCIONES Y CONTRIBUCIONES POR PAGAR A CORTO PLAZO	5,043,846.19	-5,619,649.62	-26,873,255.11	-38,569,179.09
DEVOLUCIONES DE CONTRIBUCIONES POR PAGAR A CORTO PLAZO	250,584.58	254,631.20	658,994.24	666,692.46
OTRAS CUENTAS POR PAGAR A CORTO PLAZO	35,704,843.72	52,834,463.32	48,128,623.13	13,497,344.73
DOCUMENTOS POR PAGAR A CORTO PLAZO	0.00	0.00	0.00	0.00
DOCUMENTOS COMERCIALES POR PAGAR A CORTO PLAZO	0.00	0.00	0.00	0.00
TÍTULOS Y VALORES A CORTO PLAZO	0.00	0.00	0.00	0.00
TÍTULOS Y VALORES DE LA DEUDA PÚBLICA INTERNA A CORTO PLAZO	0.00	0.00	0.00	0.00
PORCIÓN A CORTO PLAZO DE LA DEUDA PÚBLICA A LARGO PLAZO	40,202,623.00	40,202,623.00	40,202,623.00	40,202,623.00
PORCIÓN A CORTO PLAZO DE LA DEUDA PÚBLICA INTERNA	40,202,623.00	40,202,623.00	40,202,623.00	40,202,623.00
FONDOS Y BIENES DE TERCEROS EN GARANTÍA Y/O ADMINISTRACIÓN A CORTO PLAZO	0.00	0.00	0.00	0.00
FONDOS EN ADMINISTRACIÓN A CORTO PLAZO	0.00	0.00	0.00	0.00
FONDOS DE FIDEICOMISO, MANDATOS Y CONTRATOS ANALÓGOS A CORTO PLAZO	0.00	0.00	0.00	0.00
OTROS PASIVOS DIFERIDOS A CORTO PLAZO	0.00	0.00	0.00	0.00
PASIVO NO CIRCULANTE	234,451,276.40	234,398,773.40	234,398,773.40	234,398,773.40
CUENTAS POR PAGAR A LARGO PLAZO	0.00	0.00	0.00	0.00
PROVEEDORES POR PAGAR A LARGO PLAZO	0.00	0.00	0.00	0.00
CONTRATISTAS POR OBRAS PÚBLICAS POR PAGAR A LARGO PLAZO	0.00	0.00	0.00	0.00
OTROS DOCUMENTOS POR PAGAR A LARGO PLAZO	2,590,097.58	2,537,594.58	2,537,594.58	2,537,594.58
OTROS DOCUMENTOS POR PAGAR A LARGO PLAZO (CONVENIOS)	2,590,097.58	2,537,594.58	2,537,594.58	2,537,594.58
DEUDA PÚBLICA A LARGO PLAZO	231,861,178.82	231,861,178.82	231,861,178.82	231,861,178.82
PRESTAMOS DE LA DEUDA PÚBLICA INTERNA POR PAGAR A LARGO PLAZO	231,861,178.82	231,861,178.82	231,861,178.82	231,861,178.82
PASIVOS DIFERIDOS A LARGO PLAZO	0.00	0.00	0.00	0.00
TOTAL PASIVO	575,231,582.97	513,839,578.39	413,520,531.88	345,917,308.74
HACIENDA PÚBLICA / PATRIMONIO	3,067,161,131.11	3,099,569,788.12	3,114,365,171.71	3,102,916,501.47
HACIENDA PÚBLICA / PATRIMONIO CONTRIBUIDO	1,895,297,384.68	1,895,297,384.68	1,895,408,283.68	1,895,484,282.68
DONACIONES DE CAPITAL	1,895,297,384.68	1,895,297,384.68	1,895,408,283.68	1,895,484,282.68
ACTUALIZACIONES DEL LA HACIENDA PÚBLICA/PATRIMONIO	0.00	0.00	0.00	0.00
HACIENDA PÚBLICA / PATRIMONIO GENERADO	1,171,863,746.43	1,204,272,403.44	1,218,956,888.03	1,207,432,218.79
PATRIMONIO ACUMULADO	977,801,789.58	978,623,735.71	973,696,342.90	969,085,463.13
RESULTADO DEL EJERCICIO AHORRO / DESAHORRO	194,061,956.85	225,648,667.73	245,260,545.13	238,346,756.66
TOTAL PASIVO MAS HACIENDA PÚBLICA/PATRIMONIO	3,642,392,714.08	3,613,409,366.51	3,527,885,703.59	3,448,833,810.21

MUNICIPIO DE DURANGO
DIRECCION MUNICIPAL DE ADMINISTRACION Y FINANZAS
ANEXOS AL 30 ABRIL 2022

BANCOS TESORERIA	SALDO
BANAMEX 70165024085 BANCARIZACION TPV	66,856.97
BANAMEX 70165371931 BANCARIZACION PREDIAL BANAMEX VERSION 5	112,142.39
BANAMEX NOMINA 70115052789	42,026.41
BANCOMER 00157753322 LINEA DE CREDITO BANCOMER	565,277.38
BANCOMER 00161137255 BANCARIZACION BANCOMER	6,061.96
BANCOMER 0115451124 CRÉDITO SIMPLE 2020	437.65
BANCOMER 0115593697 NOMINA 2000	26,019.60
BANCOMER 0116934420 MAQUINARIA 2021	20.00
BANORTE 0168442719 GASTO CORRIENTE	4,999,679.12
BANORTE 0184065193 NOMINA	120,761.50
BANORTE 0233867500 FOMENTO ECONOMICO	284,962.92
BANORTE 0233867902 REC DE OBRA TERMINADA	719,816.52
BANORTE 0263736117 SUBSEMUN 2014 FONDO DE RETIRO	4,486,344.69
BANORTE 0458403792 PUNTOS PARA MOVER MEXICO	58,957.30
BANORTE 0461084070 3X1 PARA MIGRANTES 2017 DALLAS	994.85
BANORTE 0548495317 GASTO CORRIENTE	29,549.07
BANORTE 0548495326 GASTOS DE EJECUCION	450,742.08
BANORTE 0548495335 BECAS EDUCACION	90,930.11
BANORTE 0548495362 OBRA PUBLICA	97,596.66
BANORTE 0559378135 MI TORTILLA	151,242.75
BANORTE 0559378144 CAPITAL SEMILLA	73,284.72
BANORTE 0574412948 NUCLEOS EMPRESARIALES	112,037.99
BANORTE 0589880699 BANCARIZACION BANORTE	1,529,439.21
BANORTE 0818103614 REC DE OBRA NO TERMINADA	2,624,798.49
BANORTE 1042758030 PARTICIPACIONES FEDERALES 2019	11,937.52
BANORTE 1088205961 CUENTA PAGADORA DE GASTO CORRIENTE	1,020,450.11
BANORTE 1093945083 PARTICIPACIONES FEDERALES 2020	4,130.72
BANORTE 1093945980 PAGADORA ESPECIAL	81,473.02
BANORTE 1094162887 DONATIVOS (CRUZ ROJA)	9,720.68
BANORTE 1105367458 CADENAS PRODUCTIVAS	0.10
BANORTE 1105455412 PARTICIPACIONES FEDERALES 2020 (OBRA PUBLICA)	389.75
BANORTE 1135132448 PARTICIPACIONES FEDERALES 2021	20,681.34
BANORTE 1140395863 BANCARIZACION PREDIAL BANORTE VERSION 5	13.30
BANORTE 1141860957 PROGRAMA CONECTATE	93,816.77
BANORTE 1145692567 GRUPOS COMUNITARIOS FORMULA LACTEA	65,654.78
BANORTE 1147659564 CUENTA MANDATADA LUMINARIAS	2,640.62
BANORTE 1148115245 PARTICIPACIONES FEDERALES OBRA PUBLICA 2021	12.85
BANORTE 1148655581 DONATIVOS A BOMBEROS	396,251.72
BANORTE 11566738989 MICROCREDITOS RURALES	190,445.50
BANORTE 1163290181 BENEFICIARIOS OBRA PUBLICA 2021	22.20
BANORTE 1170307797 PARTICIPACIONES FEDERALES 2022	236,594.51
BANORTE 1170320497 FORTAMUN 2022	31,172,398.54
BANORTE 1170321391 FONDO III 2022	12,980,901.61
BANORTE 1173689850 FONDO ESTATAL 2022	7,271.51
BANORTE 11807360249 PAGOS REFERENCIADOS	0.10
BANORTE 1186256962 RESERVA DE AGUINALDO	10,014.42
BANORTE 1042760239 PARTICIPACIONES FEDERALES 2019 (OBRA PUBLICA)	2,331.51
BBVA 0115425913 BENEFICIARIOS OBRA PÚBLICA 2020	3.25
BBVA 0117686242 BRIGADAS DE PROTECCION FORESTAL EN INCENDIOS FORESTALES 2022	497,116.70
CI BANCO 19666790 PARTICIPACIONES FEDERALES 2017	9,942.00
HSBC 4010921724 FOCMED	411,528.14
HSBC 4015782840 LICITACIONES	2,441.45

MUNICIPIO DE DURANGO
DIRECCION MUNICIPAL DE ADMINISTRACION Y FINANZAS
ANEXOS AL 30 ABRIL 2022

BANCOS TESORERIA	SALDO
HSBC 4049397045 BANCARIZACION PREDIAL	73,429.12
SANTANDER 65502139799 CUENTA ENLACE	18,244.56
SANTANDER 65502167888 TARJETA DE CREDITO	463,583.66
SANTANDER 65502382280 BANCARIZACION SANTANDER	0.02
SANTANDER 65502518650 ZOOLOGICO	458,613.80
SANTANDER 65502546921 BANCARIZACION SORIANA	76.92
SANTANDER 65503820164 LIQUIDACIONES SUBSEMUN	12,221.80
SANTANDER 65505823000 GRATIFICACION 2016	1,096.53
SANTANDER 65505823031 MUNICIPIO DE DURANGO	23,946.74
SANTANDER 65508457436 LINEA DE CAPTURA PREDIAL	886.21
SANTANDER 65508710650 LINEA DE CAPTURA PREDAL INTERNET	973.29
SANTANDER 6550848507 BANCARIZACION PREDIAL SANTANDER VERSION 5	493.92
TOTAL	\$ 64,931,731.63

MUNICIPIO DE DURANGO
DIRECCION MUNICIPAL DE ADMINISTRACION Y FINANZAS
ANEXOS AL 30 ABRIL 2022

INVERSIONES FINANCIERAS	SALDO
INVERSIONES BANORTE CTA 0500107131 TESORERIA	5,464,376.09
INVERSIONES BANORTE CTA 0504170342 PARTICIPACIONES FEDERALES 2019	1,012,414.78
INVERSIONES BANORTE CTA 0506284472 PARTICIPACIONES FEDERALES 2021	5,802.64
INVERSIONES BANORTE CTA 0506576999 GASTOS DE EJECUCION	5,006,977.99
INVERSIONES BANORTE CTA 0506822313 PARTICIPACIONES FEDERALES 2022	32,010,226.30
INVERSIONES BANORTE CTA 0506847440 FONDO ESTATAL 2022	4,334,834.07
INVERSIONES BANORTE CTA 505584607 PARTICIPACIONES FEDERALES 2020	528,404.67
INVERSIONES SANTANDER 65502139799 CUENTA ENLACE	258,521.98
INVERSIONES SANTANDER 65502382280 BANCARIZACION SANTANDER	3,882.20
INVERSIONES SANTANDER 65503820164 LIQUIDACIONES SUBSEMUN	2,852,009.52
INVERSIONES SANTANDER 66502167888 TARJETA DE CREDITO	2,634,479.33
INVERSIONES SANTANDER 66505823000 GRATIFICACIONES	52,694.93
INVERSIONES SANTANDER CTA 65505823031 MUNICIPIO DURANGO	855,435.31
INVERSION BANORTE CTA 0506934586 RESERVA DE AGUINALDO	11,001,527.31
INVERSIONES SANTANDER CTA 6550227191 FONDO TESOFE	21,515.13
TOTAL	\$ 66,043,102.25

MUNICIPIO DE DURANGO
DIRECCION MUNICIPAL DE ADMINISTRACION Y FINANZAS
ANEXOS AL 30 ABRIL 2022

DEUDORES DIVERSOS	SALDO
CHEQUES DEVUELTOS	1,569,757.83
DEUD. DIV. GOBIERNO DEL ESTADO	544,115.29
DEUD. DIV. SANTANDER SERFIN	924,414.50
DEUDORES DIV BBVA BANCOMER	28,689.00
DEUDORES DIV DE MICROCREDITOS	2,447,309.55
DEUDORES DIV FOCMED	1,510,460.84
PROGRAMAS FEDERALES	113,739.49
DEUDORES DIVERSOS CONVENIOS EN ESPECIE	6,484,987.25
DEUDORES DIVERSOS GOBIERNO DEL ESTADO (PART FED)	312,861,206.03
DEUDORES DIVERSOS INSTITUTO MUNICIPAL DE CONSERVACION DE LA VIDA SILVESTRE	439,429.80
DEUDORES DIVERSOS OXXO	28,351.68
DEUDORES DIVERSOS SUBSIDIO AL EMPLEO	162,076.54
DEUDORES DIVERSOS VARIOS	27,220,073.82
DEUDORES DIVERSOS DIFERENCIA DE INGRESOS	-47,994.18
DEUDORES DIV CREDITOS RURALES	908,018.99
REINTEGROS-RECURSOS HUMANOS	-20,678.19
DEUDORES DIV FISCALIA INTERNET INGRESOS	246,983.00
GASTOS A COMPROBAR	47,158.16
RESPONSABILIDADES	559,358.52
TOTAL	\$ 356,027,457.92

MUNICIPIO DE DURANGO
DIRECCION MUNICIPAL DE ADMINISTRACION Y FINANZAS
ANEXOS AL 30 ABRIL 2022

GASTOS A COMPROBAR	SALDO
INMUDE	16,950.00
SEGURIDAD PUBLICA	14,535.04
OBRAS PUBLICAS	1,700.00
PROMOCION TURISTICA	13,973.12
TOTAL	\$ 47,158.16

MUNICIPIO DE DURANGO
DIRECCION MUNICIPAL DE ADMINISTRACION Y FINANZAS
ANEXOS AL 30 ABRIL 2022

DEUDORES DIVERSOS (VARIOS)	SALDO
AGUAS DE MUNICIPIO DE DURANGO	7,308,417.88
CONSULTA ACTUARIOS S.C.	497.51
DEDUCIBLES DE VEHICULOS	28,104.05
DEUDORES DIVERSOS CONADE	1,367.56
ELIZABETH MARTINEZ RAMIREZ	105.00
ISMAEL GARCIA FLORES	95,160.50
JOSE ROBERTO ESQUIVEL VALENZUELA	16,951.93
FEDERACION DE ASOCIACIONES DE LA SOCIEDAD CIVIL	36,720.00
FORTAMUN	98.60
GUTIERREZ LOPEZ HECTOR FABIAN	119,208.94
MICROCREDITOS	20,411.82
HOTEL HINVEST SAS	9,011.28
MANUEL HARO ADAME	131.17
MARIA ELENA BRITO LOPEZ	95,000.00
MERCADO GOMEZ PALACIO	514,109.46
UNIVERSIDAD ESPAÑA	450,000.00
OFELIA HUERTA MELENDEZ	300.00
JAVIER HERNANDEZ VALADEZ	579.20
JUAN GABRIEL FELIX SOSA	297.96
GUILLERMINA MONTELONGO CHAIREZ	3,600.00
HUMBERTO RAUL ROSALES BADILLO	17,436.00
ABRAHAM SAID GUTIERREZ CISNERO	500.00
ACEROS PERFILES Y ANGULOS DE CALIDAD	100,354.79
ALONDRA MICHEL CARDONA GARCIA	464.90
AMEQ DE MEXICO SA DE CV	12,808.72
AXA SEGUROS	11.75
BIG SOFT SOLUTION	50,154.00
BRENDA GRACIELA CASTRO SANCHEZ	290,000.00
CAPCU SOCIEDAD CIVIL	1,546,860.00
CARLOS ALBERTO AYALA HERRERA	120,920.00
CARLOS ALBERTO GONZALEZ SOTO	3,000.00
CARLOS EDUARDO VELAZCO RIOS	298.00
CENTRO EMPRESARIAL DURANGO	22,505.00
CHRISTIAN ALEXANDER RIVERA TORRES	2,000.00
CINTHIA RAMIREZ VAZQUEZ	3,712.00
COMERCIALIZADORA ORTIGAL SA DE CV	205,000.00
COMERCIALIZADORA RUT KICH SA DE CV	4,139,870.28
CONSTRUCCIONES JANKAR SA DE CV	100,000.00
CONSTRUCTORA SAN EMI	700,000.00
COSME ENRIQUEZ REYES	50,000.00
CRISTOBAL ALEJANDRO DE LARA ALDAVA	35,187.01
DIANA LAURA GONZALEZ ORTEGA	4,000.00
DIDILIA AC	5,000.00
DMYTRO CHONI	64,999.94
DUREQ EQUIPO GANADERO SA DE CV	44,000.01
EDGAR DELFINO MONTAÑO RAMIREZ	10,600.00
EDUARDO BLANCO PINEDA	20,996.00
ENRIQUE ORDUNA RAMIREZ	54,488.68
ERNESTO ORLANDO RESENDIZ BARRAGAN	16,820.00
ESPACIO MUESTRAL SC	812,000.00
EU ZEN CONSULTORES SC	407,952.40
EXPANSION SA DE CV	283,385.68

MUNICIPIO DE DURANGO
DIRECCION MUNICIPAL DE ADMINISTRACION Y FINANZAS
ANEXOS AL 30 ABRIL 2022

DEUDORES DIVERSOS (VARIOS)	SALDO
FRANCISCO MANUEL MARTINEZ MAGALLANES	10,000.00
FUNDACION LA VILLA AC	5,000.00
GAS IMPERIAL	134.63
GOBIERNO DEL ESTADO DURANGO	2,888.76
GRUPO EMPRESARIAL ROSMI SA DE CV	251,012.56
GUILLERMO GUTIERREZ MARTINEZ	120,000.03
GUILLERMO AYALA CARRERA	7,308.00
HDI SEGUROS SA DE CV	756.00
HECTOR OCTAVIO SALAS VENEGAS	2,247.18
HECTOR REYNA ALMEIDA	6,380.00
HER SIERRA SA DE CV	1,665,000.00
HOGAR INFANTIL AC	3,000.00
HOME DEPOT MEXICO	3,609.00
INSTITUTO MEJORES GOBIERNO AC	572,500.00
ISAAC MARTINEZ RIVERA	500.00
ISAI ESPARZA DE LA CRUZ	3,000.00
JESUS RICARDO BARRIENTOS BUSTAMANTE	30,000.00
JORGE ENRIQUE LOERA CASTAÑEDA	7,540.00
JOSE ANGEL PAEZ MORENO	500,000.00
JOSE ANGEL ROURA SOTO	12,760.00
JOSE CARLOS BUENO RODRIGUEZ	106,155.20
JAVIER RAMIREZ MALDONADO	45,590.00
JOSE ROBERTO PADILLA ALVARADO	4,060.00
JUAN MANUEL SERNA AGUIRRE	22,878.68
KARINA VALERRRABANO GONZALEZ	30,000.00
LAURA MARIA BURCIAGA FERNANDEZ	4,060.00
LEONARDO DANIELA VERA MARRUFO	3,480.00
LESLIE JOSEFINA OLIVEROS MORALES	3,333.32
LIFE OCCIDENTAL DESARROLANDO	100,000.00
LUIS ENRIQUE FLORES ONTIVEROS	121,054.00
MARIA DEL ROCIO MARRUFO HERNANDEZ	2,000.00
MARIA ELSA RESENDIZ GALVAN	400,000.00
MARIA GUADALUPE SARABIA SOSA	50,000.00
MARIA LUCIA DEVORA RAMIREZ	2,500.00
MARIA TERESA CASTILLO DEL PALACIO	63,828.80
MARISOL GALVAN FRIAS	10,000.00
MARIZA AYALA PEREZ	918,000.00
MARKETING GUBERNAMENTAL SC	200,000.00
MISION JOVEN MORCILLO AC	6,000.00
PABLO ANTONIO GARCIA CISNEROS	1,751,400.00
PEDRO PULIDO ALVAREZ	1,060,858.00
PROYECTO COINCIDIR SA DE CV	6,266.80
RAMON JULIO ALBERTO CORIA TORRES	41,760.00
ROMERO CORONADO SA DE CV	232,000.00
SERVICIOS PROFESIONALES DE ASESORIA DE SOLUCIONES EMPRESARIALES	303,813.40
SOCIEDAD ACTIVA POR DURANGO AC	6,000.00
TIENDAS SORIANA SA DE CV	56,509.00
TOMASA REYES SARABIA W	13,032.88
UNICREDIX	36.04
VIAJES ALVISA SA DE CV	35,317.00
VICTOR REYES BARRIENTOS	2,000.00
VICTORIA EDITORES SA DE CV	289,340.98

MUNICIPIO DE DURANGO
DIRECCION MUNICIPAL DE ADMINISTRACION Y FINANZAS
ANEXOS AL 30 ABRIL 2022

DEUDORES DIVERSOS (VARIOS)	SALDO
CHEQUE 78571	30,000.00
CHEQUE-75528	142,000.00
OCHO8703144TA PAGO 200417	59,765.52
GARG860627FY6 PAGO 110319	40,000.00
ZAIRA SOL ALVAREZ PEREZ	28,000.02
TOTAL	\$ 27,220,073.82

MUNICIPIO DE DURANGO
DIRECCION MUNICIPAL DE ADMINISTRACION Y FINANZAS
ANEXOS AL 30 ABRIL 2022

No. EMPLEADO	PRESTAMOS A CORTO PLAZO	SALDO
95	MORENO RODRIGUEZ JESUS	4,000.00
108	TRIANA BONILLA ELIDIA	125.00
113	AVILA MARTINEZ MANUEL	1,250.00
115	OLAGUE SIFUENTES ENRIQUE	3,625.00
116	ROMERO ALDAY ORALIA	4,525.00
166	MARES MEDEL GERARDO ELIAS	3,187.50
176	CAMPOS RODRIGUEZ MARIA GABRIELA	3,850.00
181	ALVARADO SANTILLAN MARIO	18,000.00
242	AGUIRRE HERNANDEZ VERONICA	712.50
245	MUÑOZ AVILA MARIA APOLONIA	4,500.00
247	MORQUECHO AMADOR MA LILIA	6,200.00
259	IBARRA GALAVIZ FELIPE DE JESUS	5,000.00
275	LOZANO CUMPLIDO ALMA PATRICIA	5,200.00
280	LOPEZ CASAS ROSA ISELA	4,650.00
284	VAZQUEZ ROCHA MA PETRA	5,472.50
308	ROCHA MARIA JUANA	1,800.00
348	PEREZ HERNANDEZ HUGO	18,125.00
366	CHAVEZ JUAREZ MYRNA NAZDIRA	4,837.50
426	TAJONAR MARTINEZ JOSE LUIS	2,500.00
481	BURCIAGA SOLIS HORTENSIA	10,000.00
482	MARTINEZ ESPINO MARIA DOLORES	4,500.00
513	HUIZAR CONTRERAS MARIA TERESA	9,500.00
644	ESPÁRZA HERRERA SAUL	1,000.00
670	FORTINO PAJITA RAFAELA	3,500.00
867	VARGAS GARCIA NARCISO	4,500.00
871	SOTO CASAS ROSALINA	4,750.00
905	CONTRERAS FLORES JESUS	1,925.00
934	ORTIZ HERRERA JUAN	1,000.00
942	RODRIGUEZ ESPINO LUIS MIGUEL	4,350.00
983	REYES TORRES ROCIO	1,750.00
1015	RAMIREZ SAUCEDO ARMANDO	3,625.00
1023	SOLIS LUNA BLANCA NELY	900.00
1030	CAZARES RAMIREZ CARLOS EDMUNDO	6,650.00
1033	BAÑALES CAUDILLO MARTHA IRENE	3,625.00
1048	BLANCARTE RODRIGUEZ ANGELICA	4,000.00
1081	GONZALEZ PARRA DIEGO	3,750.00
1090	MARTINEZ SOLIS MARIA ELENA	6,080.00
1096	ORNELAS VAZQUEZ JUAN JESUS	7,250.00
1173	GONZALEZ FERNANDEZ MARIA GUADALUPE	5,500.00
1192	CALDERON ORTEGA MARIA GUADALUPE	300.00
1201	NEVAREZ SANTILLAN JUAN MIGUEL	1,575.00
1233	GONZALEZ FLORES OTON	1,750.00
1260	MORENO RODRIGUEZ ESTANISLAO	4,000.00
1262	MALDONADO VALDIVIA FLORENCIO ADRIAN	4,250.00
1277	GONZALEZ NUÑEZ DORA ALICIA	13,800.00
1284	CARO GARZA ESTHER	5,000.00
1308	SOSA ROMAN ANTONIO	1,200.00
1310	GONZALEZ ORONA JOSE MANUEL	3,550.00

MUNICIPIO DE DURANGO
DIRECCION MUNICIPAL DE ADMINISTRACION Y FINANZAS
ANEXOS AL 30 ABRIL 2022

No. EMPLEADO	PRESTAMOS A CORTO PLAZO	SALDO
1393	GURROLA MENDOZA MARIA DE JESUS	712.50
1419	HERRERA ESPINOZA JOSE MANUEL	1,600.00
1442	RODRIGUEZ GALINDO ROSA DE LOURDES	9,500.00
1453	ALDABA VERDUGO BRICIA	4,250.00
1465	GUERRERO OCHOA NORMA	4,625.00
1466	DIAZ MASCORRO JUAN ANTONIO	1,500.00
1467	PEREZ MARIA GUADALUPE	1,575.00
1475	ELOSIGUIN VALENZUELA MARGARITA	3,783.75
1526	RESENDIZ CARRILLO YOLANDA	1,600.00
1550	LOPEZ LUJAN MARIA YOLANDA	2,875.00
1551	GARCIA ARTEA SERGIO	1,425.00
1586	ALVARADO RODRIGUEZ MA VICTORIA	4,000.00
1614	MENDEZ SERRANO MÀRIA MAGDALENA	231.75
1723	HERRERA QUINTERO GERARDO	4,000.00
1914	ALCALDE RAMIREZ LUIS MANUEL	2,750.00
1916	MORENO RODRIGUEZ ALFREDO	4,000.00
2002	ALDABA VERDUGO VICTOR	5,486.25
2012	ALMONTE SOLIS LAURENCIA JOSEFINA	4,975.00
2096	SALAZAR HERNANDEZ SANTIAGO	2,325.00
2099	HINOJOSA AGUILAR PATRICIA	1,050.00
2117	LAINES RODRIGUEZ PABLO CESAR	1,875.00
2138	MORALES BERMUDEZ MARIA DEL SOCORRO	11,937.94
2141	TORRES REYES BRUNO	5,000.00
2142	CANALES LOZANO ERASMO	3,375.00
2148	NUÑEZ BARRERA HENRY RICHARD	6,750.00
2150	CARRILLO JUAN MANUEL	2,850.00
2163	NUÑEZ GARCIA ANGEL	2,047.50
2346	LUCERO LAURA	5,175.00
2532	MEDRANO GUEVARA MIGUEL ANGEL	3,125.00
2546	ANGULO TREJO VICTOR MANUEL	2,700.00
2548	LOPEZ ORONA ALFREDO	1,600.00
2555	GONZALEZ AYALA FELIPE GERARDO	3,000.00
2601	NAJERA DIAZ MARIA DE LA CRUZ	1,750.00
2619	CASTRO VALLES JESUS ANDRES	2,000.00
2705	ANDRADE EZQUIVEL GABRIEL	875.00
2711	ONTIVEROS SOTO MARIA TERESA	4,300.00
2717	AREVALO VELAZQUEZ ALMA PATRICIA	5,600.00
2748	NEVAREZ RANGEL JOAQUIN	2,175.00
2780	ALVARADO MACIAS JOSE ENRIQUE	3,750.00
2824	PEREZ VALDEZ RAMON	1,900.00
2867	PEREZ RICARIO JESUS	3,325.00
2883	DE LA CRUZ ANDRADE AVELINA	4,250.00
2890	PULGARIN RODRIGUEZ ANA MARIA	2,025.00
2900	ALVARADO DUÑEZ LEOBARDO	1,000.00
2914	JASSO SAUCEDO JOSE LUIS	3,125.00
2920	RANGEL ESTRADA ERASMO	3,182.50
2926	ROSAS SANTILLANO NELY MARGARITA	5,500.00
2938	SORIA MARRUFO MARIA DOLORES	2,000.00

MUNICIPIO DE DURANGO
DIRECCION MUNICIPAL DE ADMINISTRACION Y FINANZAS
ANEXOS AL 30 ABRIL 2022

No. EMPLEADO	PRESTAMOS A CORTO PLAZO	SALDO
2968	ZAPATA HERNANDEZ PATRICIO	3,050.00
2983	PEREZ VILLA JESUS	2,000.00
2986	BRIONES HERNANDEZ MARIA DE LOURDES	2,250.00
2994	AVILA RAMIREZ ROMULO	250.00
3031	MORENO HERNANDEZ JOSE DIONICIO	5,200.00
3048	MUÑOZ BUENO MARIA DE LOURDES	3,000.00
3151	ROMO AVITIA GABRIELA	3,045.00
3159	GARCIA VALENZUELA MARIA SANDRA	8,425.00
3182	VALLES CALLEROS JOSE MARIA	475.00
3290	GALINDO BAYLON RAQUEL	4,750.00
3434	MURILLO AMEZCUA HUMBERTO	3,250.00
3439	OROZCO GARCILAZO MARIA CELIA	5,000.00
3595	VAZQUEZ ROCHA ROSA MARIA	3,375.00
3620	CANALES SARMIENTO RAUL	4,750.00
3707	CHACON AGUILAR JUANA	1,225.00
3718	BARRON ARREOLA OLGA LIDIA	3,750.00
4204	DOMINGUEZ PULIDO GABRIELA IVONE	5,447.63
5081	RODRIGUEZ NAJERA MARTINA SILVIA	4,000.00
5186	SALAS VAZQUEZ EVA	10,000.00
5371	NAJERA VIOLANTE JESUS	5,250.00
5502	AVILA VELAZQUEZ ISAIAS	1,125.00
5523	RUIZ CARRILLO ARMANDO	4,750.00
5742	HERNANDEZ ROMERO MARTIN	4,500.00
5833	GARCIA CIGARROA JOSE ADAN	3,400.00
5861	LEYVA DE LA ROSA JOSE GUADALUPE	2,625.00
6232	FRAIRE DOMINGUEZ EUGENIA	6,887.50
6315	MENDEZ RAMIREZ MARICELA	150.00
6370	CISNEROS HERNANDEZ MARIA MAGDALENA	3,600.00
6377	CASTRO GONZALEZ MA. GUADALUPE	6,050.00
6380	GALVEZ PEREZ GUILLERMINA	500.00
6506	BUSTAMANTE MONTIEL MARIA GUADALUPE DE JESUS	2,400.00
6583	MARTINEZ GONZALEZ MARIA LETICIA	1,500.00
6725	VAZQUEZ LOPEZ JOSE ENRIQUE	3,000.00
6764	MORALES CASTRO ROMAN	1,250.00
7030	GARCIA VALENZUELA ALICIA	49,300.00
7081	MARTOS CORTEZ EVANGELINA	712.50
7187	RIOS JIMEMEZ GUADALUPE	1,886.25
7197	MENDOZA VALDEZ YOLANDA	4,875.00
7272	SANTILLAN VENEGAS MARIA DE LOURDES	1,841.25
7444	RIVERA CARRILLO JOSE MARIO	3,650.00
7645	MORALES MONSERRAT LUZ MAYELA	8,927.50
7730	GARCIA CANO LUIS ENRIQUE	5,498.75
7779	BUSTAMANTE VICARIO MARIA ELENA	2,475.00
7791	VALLES LOPEZ MARIA MAYELA	14,212.50
7799	VAZQUEZ GONZALEZ MARTHA	3,750.00
7813	VALDEZ ROSALES MARIA SOFIA	3,000.00
7834	VILLALPANDO GARCIA SAMUEL	4,750.00
7870	ROMERO SANTANA JESUS ROBERTO	8,050.00

MUNICIPIO DE DURANGO
DIRECCION MUNICIPAL DE ADMINISTRACION Y FINANZAS
ANEXOS AL 30 ABRIL 2022

No. EMPLEADO	PRESTAMOS A CORTO PLAZO	SALDO
7876	MARTINEZ SOLIS ELVA	2,700.00
7883	REYES JUAREZ TEOFILO	1,250.00
7914	AVILA AYALA AURELIO	3,625.00
8071	LUNA AVALOS MARTIN	4,250.00
8076	BENITEZ GARCIA ANGEL ALBERTO	2,800.00
8113	MARQUEZ VALDEZ JESUS RAMSES	3,500.00
8134	ACUÑA RAMIREZ J FELIX	125.00
8137	FELIX MENA FABIAN	3,625.00
8150	HERNANDEZ GURROLA MARIA HORTENCIA	3,625.00
8155	LEAL AVILA DIONISIO	2,400.00
8164	GALVAN GALVAN SAUL	1,350.00
8198	CANALES LOZANO JOSE AGAPITO	3,625.00
8217	MORENO ACEVEDO JOSE ALFREDO	6,650.00
8224	RAZON JIMENEZ EDGAR ESMITH	4,375.00
8226	LUGO FERNANDEZ APOLINAR	4,375.00
8237	ALVAREZ RAMIREZ LUIS	4,500.00
8257	CARDONA MARGARITA	3,100.00
8259	RIOS RODRIGUEZ MARIA DOLORES	2,850.00
8263	CHAVEZ CHAVEZ MARIA GLORIA	5,200.00
8271	MARTINEZ AVENDAÑO MA CRUZ	3,375.00
8300	NUÑEZ GARCIA MARTIN	1,750.00
8359	MORENO RODRIGUEZ JORGE	3,125.00
8365	DE LA TORRE BONILLA JOSE ARTURO	4,500.00
8366	DE LA TORRE BONILLA JUAN MANUEL	1,250.00
8404	GARCIA CASTRO SAN JUANA	3,125.00
8441	MIRANDA MEDINA HILARIA	4,125.00
8453	DE LA CRUZ DELGADO SERGIO ALBERTO	4,750.00
8476	TORRES CARRASCO VIVIANO	3,250.00
8482	RAZON JIMENEZ WALTER DANIEL	3,000.00
8485	MORENO RAMIREZ MARIA GUADALUPE	5,000.00
8490	FERNANDEZ FAVELA FIDEL	4,250.00
8547	NAVARRO BAÑUELOS MANUEL DE JESUS	400.00
8552	IBARRA VARELAS GERARDO DE JESUS	2,750.00
8555	FELIX MENA GUSTAVO	1,125.00
8572	ALVAREZ VENEGAS MARIO ALBERTO	1,800.00
8579	SANDOVAL SALAS ADAN	1,500.00
8581	GANDARA RODRIGUEZ RAFAEL	3,500.00
8598	OSORIO GONZALEZ AGUSTIN	2,625.00
8616	DE LA CRUZ DELGADO HECTOR JAVIER	4,750.00
8682	IRIGOYEN CONTRERAS RUBEN	2,500.00
8686	MEDINA SOLIS MARGARITA	3,125.00
8704	BETANCOURT CHAVEZ GUSTAVO	5,000.00
8715	BADILLO BACIO MANUEL	3,925.00
8736	CONTRERAS MANQUEROS JULIO	2,550.00
8818	GARCIA GANDARA ROBERTO	1,500.00
8823	JIMENEZ HERNANDEZ JESUS	3,750.00
8836	MELENDEZ CASTILLO GERARDO	6,475.00
8873	GONZALEZ GURROLA CESAR ARTURO	3,875.00

MUNICIPIO DE DURANGO
DIRECCION MUNICIPAL DE ADMINISTRACION Y FINANZAS
ANEXOS AL 30 ABRIL 2022

No. EMPLEADO	PRESTAMOS A CORTO PLAZO	SALDO
8887	VELA FLORES HECTOR MARIO	1,250.00
8896	GARZA HOLGUIN MARIO	5,250.00
8899	ESTRADA VALENZUELA LUIS MANUEL	4,050.00
8973	HERNANDEZ ANDRADE JOSE JULIA	3,500.00
8976	QUINTANA MONTENEGRO RAUL	2,750.00
8993	REYES DELGADO FLORENCIO	7,750.00
8997	HERNANDEZ SANCHEZ CIRA	1,875.00
8998	MARQUEZ GONZALEZ CLAUDIA MAYELA	4,375.00
9005	SOTO HERNANDEZ JOSE MANUEL	3,500.00
9030	GALLEGOS GURROLA MARTIN	4,750.00
9032	TOVAR RAMOS MARIA ALBERTO	5,175.00
9048	FIGUEROA HERNANDEZ RODOLFO	125.00
9049	TELLEZ TELLEZ JOSE SANTOS	5,250.00
9052	RIVERA HERNANDEZ MOISES	1,500.00
9062	MARQUEZ GONZALEZ NOE OSVALDO	4,375.00
9063	BONILLA MA BEATRIZ	4,500.00
9064	ZABALA GURROLA LUZ MARIA	3,875.00
9130	MENDOZA FLORES ELENA	4,875.00
9146	REYES SANCHEZ HECTOR MANUEL	5,250.00
9163	GUERECA CHAVEZ LUIS JAIME	4,250.00
9171	MONTELONGO ROMAN ALBERTO	3,375.00
9205	GOMEZ CARLOS SERGIO	1,500.00
9213	DOMINGUEZ RAMOS JOSE ALFREDO	3,125.00
9279	SIFUENTES HERRERA HUNBERTO	3,000.00
9301	GRACIANO CAMPOS VICTOR	5,825.00
9310	ARELLANO ROSALES MA GUADALUPE	3,500.00
9313	CANDIA DOMINGUEZ NOE	3,125.00
9318	ANDRADE QUIROZ JOSE	2,250.00
9322	GONZALEZ MENDOZA CORNELIO	9,831.25
9343	GONZALEZ LANDEROS ANDREA	3,500.00
9391	MEDINA CANALES MARIA SILVIA	3,525.00
9402	HERNANDEZ RENTERIA MIGUEL ARTURO	5,750.00
9406	SOTO RODRIGUEZ SAID ANDRES	3,125.00
9417	GOMEZ ROSALES EDUARDO ANTONIO	3,600.00
9424	SOTO HERNANDEZ JOSE MARTIN	3,375.00
9436	TELLEZ DEVORA MARIO	2,450.00
9450	RIVAS NAJERA BLANCA SELENE	4,250.00
9452	GONZALEZ SIMENTAL DOMINGO	3,875.00
9454	REYES ROSALES JAVIER	4,875.00
9459	RODRIGUEZ FERNANDEZ JUAN	1,650.00
9460	DE LA TORRE CANGAS CARLOS RAFAEL	3,125.00
9464	GARZA HOLGUIN RIGOBERTO	5,250.00
9492	NUÑEZ BARRERA JUAN DE JESUS	2,325.00
9500	CONDE JARAMILLO JAVIER	3,375.00
9502	MARTINEZ RODRIGUEZ MONICA	4,375.00
9520	ROMERO BLANCO MARIA DEL SOCORRO	4,125.00
9525	DOMINGUEZ RAMOS BALTAZAR	1,100.00
9531	CORRAL GAMIZ JAIME	2,500.00

MUNICIPIO DE DURANGO
DIRECCION MUNICIPAL DE ADMINISTRACION Y FINANZAS
ANEXOS AL 30 ABRIL 2022

No. EMPLEADO	PRESTAMOS A CORTO PLAZO	SALDO
9534	CERECERO HERRERA MARTIN CORNELIO	3,375.00
9538	RAMIREZ GONZALEZ ARTURO	5,062.77
9554	RUELAS GONZALEZ JUAN RICARDO	775.00
9555	GUERECA PEREZ MIGUEL ANGEL	5,986.18
9556	COLIRIO AYALA JUAN CARLOS	2,925.00
9562	MORALES RODRIGUEZ BLANCA ESTELA	3,625.00
9594	GUERECA PEREZ JESUS NAZARET	4,625.00
9625	CANDIA DOMINGUEZ ISMAEL	4,400.00
9627	ZAMARRIPA ARANDA MA DEL PILAR	2,975.00
9635	PULGARIN RODRIGUEZ ROSA MARIA	6,375.00
9643	MORENO RODRIGUEZ JAIME	1,375.00
9662	ESQUIVEL REYNA JOSE RAMON	1,250.00
9663	CASTRELLON MARIA DEL CARMEN	3,500.08
9667	HERRERA HERRERA BRENDA FAVIOLA	1,300.00
9673	DE LA CRUZ MARTINEZ JUAN	3,500.00
9690	ORTIZ DIAZ EDGAR DANIEL	5,500.00
9695	SANCHEZ LARA JORGE LUIS	5,000.00
9703	ARREOLA ROBLEDO JOSE CUTBERTO	2,000.00
9704	TORRES MORENO GUSTAVO	5,000.00
9717	SALAS CUMPLIDO SERGIO	500.00
9769	MORALES QUIROGA ALFONSO	1,250.00
9785	DIAZ JUAREZ REY DAVID	2,625.00
9786	MURO MORENO MARIA GUADALUPE	3,600.00
9804	BUENO VALENZUELA HUGO	125.00
9807	AVALOS MORALES ENRIQUE	3,000.00
9837	GARCIA CARMONA SANJUANITA	1,500.00
9838	CEPEDA FERNANDEZ JOSE LUIS	3,625.00
9839	FLORES DEL ALTO EUSEBIO	6,075.00
9843	ROMERO ALDAY MANUEL	4,450.00
9847	AVILA OLIVAS MARIA TOMASA	3,125.00
9850	RODRIGUEZ NUÑEZ BENJAMIN	3,000.00
9855	RODRIGUEZ ESPINOZA ARTURO	1,050.00
9883	GOMEZ CARRILLO JOSE LUIS	5,750.00
9891	SORIA LOPEZ MA LILIA	4,125.00
9893	VILLA DUEÑEZ JOSE LUIS	2,550.00
9903	MACIEL RAMOS ARTURO	1,725.00
9932	DE LA TORRE CORDERO REYES	2,250.00
9962	RODARTE TOVALIN MARGARITA	2,250.00
9970	GARCIA ACOSTA ALFONSO	3,875.00
9975	TORRES HARO ALFREDO	300.00
9976	GONZALEZ FLORES SILVANO	3,750.00
9981	SALAZAR ENRIQUE ERMENEGILDO	3,825.00
10061	MERAZ CANDIA MARIO ALBERTO	5,605.00
10093	AGUIRRE MARTINEZ HILDA MINERVA	4,250.00
10116	GUERRERO VARGAS JOSE MARTIN	4,486.77
10219	RAMIREZ VILLALPANDO MA FRANCISCA	600.00
10232	BERMUDEZ DIAZ ALEJANDRA	4,902.50
10357	ARREDONDO MENDEZ BLANCA ELIDA	475.00

MUNICIPIO DE DURANGO
DIRECCION MUNICIPAL DE ADMINISTRACION Y FINANZAS
ANEXOS AL 30 ABRIL 2022

No. EMPLEADO	PRESTAMOS A CORTO PLAZO	SALDO
10382	ROSALES LEONARDO HUGO	10,300.00
10459	SANDOVAL GONZALEZ GLORIA ELVA	5,750.00
10476	COSSIO RUEDA JOSE MANUEL	3,000.00
10603	AZPILCUETA GARCIA LUIS ARTURO	8,000.00
10672	PULIDO MARTINEZ CLARA ISABEL	427.50
10705	ESTRADA VIDALES JESUS IVAN	4,125.00
10806	MENDOZA SANDOVAL MARIA DE LOURDES	600.00
10808	DIAZ AVILA MARIA CONSUELO	6,830.00
10834	RAMIREZ LOZANO MARTHA ELVIA	4,000.00
10851	SALCIDO HERNANDEZ LUIS OMAR	4,000.00
10855	GARCIA VALENZUELA MARIA ALEJANDRINA	800.00
10864	SIDA GUZMAN DIEGO	5,000.00
10870	LEAL HERNANDEZ KARLA GUADALUPE	1,500.00
10928	BEDOLLA PEÑA MANUEL MONSERRAT	3,750.00
10930	AVILA MORENO JUAN RAMON	4,500.00
10950	MIJARES BITAR JULIO ANTONIO	900.00
10997	LUNA ARELLANO TOMASA	4,375.00
11024	SOSA ALDABA DANIEL ALONSO	5,000.00
11192	SANCHEZ GANDARILLA HORTENCIA	5,162.50
11200	ZAPATA SIMENTAL MARIA DE JESUS	5,750.00
11363	GARCIA AGUILAR SILVIA	3,250.00
11460	ROMERO MONARREZ NANCY	3,600.00
11446	SALAS VELA LORENA ELIZABETH	6,000.00
11488	MORAN ESPÍÑAN MARIA DEL ROSARIO	1,942.50
11553	ROSALES VALLES JOSE BRAULIO	4,250.00
11572	AVILA SANCHEZ MANUELA	4,500.00
11622	HERNANDEZ BARRIOS AUREA	3,125.00
11647	VENEGAS SOTO VIOLETA MARIA D L ANGELES	1,200.00
11728	VILLA GONZALEZ MARIA ISABEL	2,700.00
11938	URBINA BARRIOS JORGE LUIS	7,600.00
11940	RODRIGUEZ GOMEZ MARICRUZ	225.00
11991	ALVARADO SOSA ALFONSO	4,950.00
12028	DIERA RAMIREZ JULIAN	1,800.00
12031	SORIANO CHAVEZ JUAN PEDRO	1,400.00
12043	RENTERIA VILLEGAS JOSE ENRIQUE	3,000.00
12044	GONZALEZ OCHOA GILBERTO	2,250.00
12067	BETANCOURT GONZALEZ ADRIAN	300.00
12111	BRISEÑO DUARTE ALMA MUCAY	7,260.00
12168	ROJAS DOMINGUEZ GUILLERMO	4,250.00
12196	CANDIA CRUZ EDITH VERENICE	5,000.00
12224	TORRES GOMEZ ARIA INOCENCIA	4,375.00
12349	RAMIREZ HERRERA CLAUDIA ARACELI	3,750.00
12367	TAPIA FLORES BENITO	475.00
12388	HERNANDEZ MORAN JOSE EDGAR	1,050.00
12389	VIOLANTE ARCE JUAN DAVID	502.46
12450	SARIÑANA DIAZ MARTHA ISABEL	4,250.00
12472	MONTES GALINDO PATRICIA	4,712.50
12518	GARZA GARCIA JOSE EMMANUEL	1,900.00

MUNICIPIO DE DURANGO
DIRECCION MUNICIPAL DE ADMINISTRACION Y FINANZAS
ANEXOS AL 30 ABRIL 2022

No. EMPLEADO	PRESTAMOS A CORTO PLAZO	SALDO
12564	REYES VILLARREAL CLAUDIA JOVITA	2,981.10
12575	SOTO RAMIREZ CARLOS ALBERTO	1,650.00
12645	DEL CAMPO PARRA EMIGDIO	2,500.00
12710	RIVAS ROSALES BENJAMIN	630.22
12728	CURIEL MADRID JUAN ANGEL	5,175.00
12828	RAMIREZ BRISEÑO JOSE ANGEL	5,250.00
12837	YEPEZ TELLEZ MIGUEL ANGEL	600.00
12839	IBAÑEZ CARDENAS JOSE ELISEO	5,250.00
12840	ANDRADE AVALOS JUAN JOSE	2,625.00
12908	MORENO MUÑOZ JESUS RACIEL	4,250.00
12917	MORALES CARRILLO TOMAS	3,000.00
12926	ORTIZ GARCIA JUAN CARLOS	625.00
13075	ADAME MIER HECTOR	783.75
13140	SARIÑANA DIAZ SILVIA TERESA	4,375.00
13146	GARCIA ESQUIVEL BARBARA BERENICE	4,500.00
13180	ORTIZ DOMINGUEZ MARCO ANTONIO	375.00
13191	VAQUERA ALVAREZ JUAN EMANUEL	2,500.00
13425	MUÑOZ HERRERA NOE URIEL	2,400.00
13484	CUELLAR DERAS NATHIELY	2,450.00
13522	CERVANTES QUEZADA JOSE RICARDO	700.00
13538	GONZALEZ FALCON ROLANDO	10,000.00
13622	VENEGAS CARRASCO JESUS IVAN	6,250.00
13663	RIOS HERNANDEZ CLAUDIA PATRICIA	3,250.00
13719	GRACIANO ORTIZ ALFONSO ISAAC	403.75
13733	NEVAREZ RODARTE CLAUDIA ELEANE	4,750.00
13763	HERRERA DOMINGUEZ SAN JUANA ISABELA	4,677.50
13774	ALEMAN ALANIS MARTHA	4,950.00
13788	ARELLANO ARREOLA JORGE ALBERTO	3,000.00
13844	MORENO BARRON KARLA MAYELA	475.00
14021	BANDERAS VENEGAS JOSE IGNACIO	856.29
14049	GONZALEZ FLORES BETZABE	2,898.75
14055	CAZAREZ CAMARGO NATIVIDAD	855.00
14085	LOERA HERNANDEZ SANDRA ITZEL	6,000.00
14118	MUÑOZ CONDE RICARDO	7,146.59
14155	CASTILLO HERNANDEZ LIZULY SUSANA	570.00
14262	SAUCEDO IRIGOYEN GREGORIO HUMBERTO	3,750.00
14267	RAMOS DEL RIO MARIA CRUZ	4,725.00
14296	FLORES PULIDO ANGELES IVONNE	1,867.79
14308	GARCIA ROBLES ANTONIO	675.00
14697	FLORES MARTINEZ MAIKO HUMBERTO	997.50
14749	CORRAL RODRIGUEZ AARON ALEJANDRO	3,217.50
14774	SOTO MORALES FRANCISCO JAVIER	1,697.50
14801	GONZALEZ GONZALEZ DIANA	3,957.50
14817	RIOS ALDABA GERARDO	4,000.00
14898	MACIAS SIMENTAL CESAR GERMAN	8,250.00
14905	FLORES GONZALEZ AURORA	300.00
14911	ORTIZ REYES MARCO ANTONIO	2,750.00
15014	FERNANDEZ GURROLA MARIO ALBERTO	3,250.00

MUNICIPIO DE DURANGO
DIRECCION MUNICIPAL DE ADMINISTRACION Y FINANZAS
ANEXOS AL 30 ABRIL 2022

No. EMPLEADO	PRESTAMOS A CORTO PLAZO	SALDO
15024	QUIÑONES ANTUNA JUANA	3,500.00
15058	LUNA NAME MARIA DE LOURDES	4,055.00
15075	SALAS CARRASCO JAIME	6,350.00
15125	PEREZ GURROLA MARIA ITZAL	2,100.00
15141	AVILA ONTIVEROS EMMA	625.00
15152	LAVIN ESPARZA PATRICIA CAROLINA	2,875.00
15154	GALINDO MERAZ MARCELA	1,350.00
15178	HERNANDEZ ENRIQUEZ LAURA VIANEY	1,375.00
15190	ORTIZ DOMINGUEZ LIZETH LORENA	8,450.00
15243	MORA MERAZ ANA MARIA	2,500.00
15697	MONTES ESPINO VERONICA GUADALUPE	5,250.00
15715	CARREON HERRERA JOSAFAT OCTAVIO	2,000.00
15716	RAMIREZ BARRAZA BENITO ALFONSO	2,500.00
15719	CUEVAS COVARRUBIAS YOLANDA	6,500.00
15814	CELAYA SOTO ERIKA ALEJANDRA	2,900.00
15817	ARROYO REYES LUCERO	900.00
15866	LUNA ONTIVEROS ALMA VERONICA	3,500.00
15989	QUIÑONES ORRANTE MARIA DEL RAYO	4,000.00
15997	VALENZUELA FLORES ANA ELENA	400.00
16008	DIAZ PARRA JUAN CARLOS	3,415.00
16009	CORRAL GAMIZ MARTIN	3,700.00
16111	ARMENDARIZ ROJAS MARIA DEL SOCORRO	688.75
16247	FLORES NUÑEZ CLAUDIA VIRGINIA	7,150.00
16278	SILERIO AISPURU MARIA GUADALUPE	3,750.00
16280	MARTINEZ LOPEZ ISRAEL	210.07
16329	HERNANDEZ RODRIGUEZ MONICA ALEJANDRA	2,000.00
16536	RIOS RAMIREZ MAYRA JUDITH	4,250.00
16464	AGUILAR ONTIVEROS YOENA DAMARASY	5,000.00
16638	FLORES DIAZ ALEJANDRA VANESSA	4,500.00
16910	CEPEDA CEPEDA EDGAR ALEJANDRO	1,250.00
17023	BRETADO PEREZ MARTIN	6,125.00
17024	VALDEZ CALDERON LUIS ALBERTO	5,175.00
17036	ARENAS DIAZ JUAN MANUEL	2,250.00
17039	GARCIA AVITIA HUGO	3,100.00
17073	VIZCARRA RAMIREZ RAUL	3,750.00
17088	GRACIANO GUTIERREZ CRISTINA MANUELA	570.00
17105	ALMARAZ PEREZ CRUZ ALBERTO	4,125.00
17118	VENEGAS PEREZ FERNANDO	7,625.00
17157	ALANIS GURROLA JESUS MANUEL	3,125.00
17169	VENEGAS JUAREZ BENITO	5,175.00
17170	GALLEGOS DE LA ROSA NESTOR JONATHAN	4,125.00
17171	HERRERA TERRONES AURORA	570.00
17180	TORRES VAZQUEZ MARIA DE LOS ANGELES	11,425.00
17185	SALAZAR BERMUDEZ JOHANA GRISELDA	3,600.00
17197	RODRIGUEZ MELENDEZ MANUEL	4,750.00
17201	CABRALES ALVAREZ EZEQUIEL	1,500.00
17212	ROCHA GOMEZ OSCAR DARIO	1,000.00
17230	NAJERA GOMEZ ISIDRO	4,250.00

MUNICIPIO DE DURANGO
DIRECCION MUNICIPAL DE ADMINISTRACION Y FINANZAS
ANEXOS AL 30 ABRIL 2022

No. EMPLEADO	PRESTAMOS A CORTO PLAZO	SALDO
17242	CASTAÑEDA BENAVIDES EFREN	1,850.00
17243	MENDOZA SANDOVAL MARIA DEL CARMEN	3,000.00
17245	ESTRADA VIDALES MARCELA	3,600.00
17249	RAMOS CAMPOS RUBEN	3,000.00
17257	ALDAVA FAVELA SAMUEL LEODEGARIO	975.00
17261	RAMIREZ AVILA JUAN MANUEL	6,150.00
17278	RAMIREZ RAMIREZ FRANCISCO	6,650.00
17280	DE LA TORRE TORRES MARGARITA	4,125.00
17283	LOERA HERNANDEZ LEONOR	3,000.00
17288	HERNANDEZ YAÑEZ OSCAR GERARDO	3,650.00
17295	RODRIGUEZ MELENDEZ REFUGIO	3,500.00
17304	GUTIERREZ LUJAN GUILLERMO	7,950.00
17309	DIAZ SOTO ARMANDO	1,800.00
17336	HERNANDEZ VAZQUEZ ROSALBA GUADALUPE	800.00
17356	AGUILERA ZAMUDIO IVONNE LORENA	3,875.00
17363	CARRILLO GALINDO JESUS	12,000.00
17364	SEGOVIA HERNANDEZ BLANCA IDALY	4,300.00
17367	PRUDENCIO ALANIZ ELEAZAR	6,250.00
17383	AGUILERA ZAMUDIO ELVIA	4,375.00
17386	VAZQUEZ AVILA SILVIO CARLOS	5,000.00
17396	ORTIZ BAYONA JAVIER	1,400.00
17415	VILLA DUEÑEZ JORGE ALFREDO	3,500.00
17427	VAZQUEZ GONZALEZ JUAN MANUEL	650.00
17430	MORALES CASTRO VICTOR EDUARDO	2,500.00
17434	RUEDA VENEGAS GABRIEL	3,250.00
17474	JIMENEZ NUÑEZ JESUS OCTAVIO	4,000.00
17476	DE LEON BARRAZA ENRIQUE	3,025.00
17486	LOPEZ TORRES JOSE IGNACIO	1,350.00
17489	ARANDA CERVANTES JULIANA	4,075.00
17495	ALEMAN HARO CELIA CARINA	12,500.00
17505	REYES ESPARZA JUAN MANUEL	3,500.00
17517	ALANIS CAMACHO ARTURO	4,375.00
17522	MEDRANO LEYVA MA. RAMONA	2,325.00
17527	MUÑOZ GALVAN ROMAN	4,125.00
17542	JAQUEZ SANCHEZ MAXIMINO	1,000.00
17549	ORTIZ DIAZ MARIA REFUGIO	1,500.00
17551	ESCAMILLA GARCIA JULIO	7,500.00
17552	HERNANDEZ CORRALES GERARDO	9,750.00
17553	BARRON HERNANDEZ RAUL	6,100.00
17560	PULGARIN AVILA JOSE LUIS	5,000.00
17561	TORRES JUAREZ JOSE LUIS	7,600.00
17570	GRANADOS ORTEGA CARLOS FRANCISCO	2,025.00
17593	ESPINOZA GONZALEZ MARTIN	2,550.00
17606	HINOJOSA MARTINEZ FRANCISCO	1,750.00
17613	GONZALEZ VAZQUEZ LUIS MANUEL	4,625.00
17616	ARENAS DIAZ JOSE GERARDO	875.00
17617	MEDINA SOLIS JOSE BRUNO	1,750.00
17619	GARCIA CHAVEZ JOSE GUADALUPE	4,750.00

MUNICIPIO DE DURANGO
DIRECCION MUNICIPAL DE ADMINISTRACION Y FINANZAS
ANEXOS AL 30 ABRIL 2022

No. EMPLEADO	PRESTAMOS A CORTO PLAZO	SALDO
17623	MIRANDA PARRA MARIBEL	2,100.00
17626	GAYTAN SIERRA JOSE ERASMO	6,750.00
17630	NAJERA NAJERA HIGINIO	4,000.00
17633	AVALOS GALAVIZ HERMINIO	3,875.00
17643	ARREOLA CHACON JAVIER	9,375.00
17649	ROMERO PULGARIN DANIEL ABRAHAN	4,375.00
17656	CATARINO GONZALEZ BENITO	3,250.00
17663	SOLANO AMAYA RAFAEL	1,600.00
17665	VAZQUEZ LOPEZ GILBERTO MANUEL	5,500.00
17672	ROMERO ESCALERA OCTAVIO MANUEL	5,000.00
17676	FLORES ROSALES JOSE ANGEL GUILLERMO	600.00
17679	NAJERA DIAZ ROSA MARIA	4,275.00
17687	DURAN MATA ISIDRO	1,750.00
17701	CAMPOS RIVERA JUAN	750.00
17706	ANDRADE REZA MARGARITA GUADALUPE	2,250.00
17709	PULIDO MORALES NAYM	800.00
17714	CASTRELLON MARIA DEL ROSARIO	600.00
17718	BRIONES RIOS HECTOR CUAUHEMOC	2,900.00
17722	BARRON HERNANDEZ ALFREDO	1,250.00
17737	CHAVEZ AVILA HECTOR ALAN	3,375.00
17750	ESPINOZA VERA NORA IVON	4,875.00
17754	CORRAL RODRIGUEZ ELVIRA	250.00
17757	HERNANDEZ CASTRELLON JOSE BALTAZAR	3,125.00
17778	ROMERO JIMENEZ JESUS EMMANUEL	1,600.00
17782	GONZALEZ ALVARADO SERGIO	1,425.00
17797	DIAZ PALOMARES JAVIER	1,600.00
17807	SALAZAR DE LA TORRE OMAR ALEJANDRO	4,850.00
17811	DE LA TORRE MENDIA JOSE ANGEL	4,750.00
17812	SOTO GARCIA FRANCISCO JAVIER	3,963.75
17822	RODRIGUEZ LUNA ELIAS DE JESUS	4,750.00
17830	VIERA SOLIS ROSA LYNDA	1,000.00
17835	QUIÑONES VALLES ELVIRA	1,125.00
17848	SEGOVIA RODRIGUEZ JOSE	5,100.00
17851	CHAIRES ANDRADE CRHISTIAN ISAAC	3,250.00
17853	MUÑOZ GALVAN JOSE GUADALUPE	1,500.00
17858	LUNA TRIANA OLGA LIDIA	3,750.00
17869	GARCIA NUÑEZ MANUEL	3,625.00
17889	HERRERA QUINTERO ENRIQUE	1,875.00
17895	TINOCO AMAYA JOSE DE JESUS	3,200.00
17897	GONZALEZ AVILA JULIO CESAR	3,250.00
17898	GONZALEZ JUAREZ OMAR ULISES	5,625.00
17899	MUÑOZ HERRERA IRMA	1,575.00
17900	RODARTE FLORES MA DEL PILAR	4,725.00
17905	MUÑOZ MOJICA JUAN PEDRO	4,050.00
17910	CANDIA PACHECO ISMAEL	3,150.00
17921	MONTES GALINDO MARIA DEL CARMEN	3,750.00
17934	CASTAÑEDA ROJAS BEATRIZ	100.00
17935	TINOCO RUIZ JAZMIN	4,125.00

MUNICIPIO DE DURANGO
DIRECCION MUNICIPAL DE ADMINISTRACION Y FINANZAS
ANEXOS AL 30 ABRIL 2022

No. EMPLEADO	PRESTAMOS A CORTO PLAZO	SALDO
17941	DIAZ SOTO NICOLAS	600.00
17954	VILLASEÑOR FLORES MA TERESA	5,250.00
17955	MORONES GUERRERO JUDITH	900.00
17956	POLO TERRONES JONATHAN	5,000.00
17966	DIAZ ZUÑIGA JUAN LUIS	400.00
17967	NUÑEZ REYES CONCEPCION	3,000.00
17974	GURROLA MURILLO JUAN LUIS	5,000.00
17983	RENTERIA MARTINEZ PEDRO	3,000.00
17990	NUÑEZ LUGO REYNA LUISA	2,000.00
17996	HERNANDEZ VENEGAS ROSA ANGELA	3,625.00
18001	BRETADO REYES MA GUADALUPE	3,625.00
18006	GRACIANO GONZALEZ HECTOR JESUS	783.75
18015	PULIDO RODRIGUEZ CIPRIANO	4,250.00
18022	HARO LEAL BERTHA	3,625.00
18030	MENDOZA DELGADO CLAUDIA PAULINA	8,250.00
18041	DURAN MERCADO MARIA BELEN	1,500.00
18049	NAJERA MORALES ERIK OSVALDO	8,075.00
18054	QUEZADA RAMIREZ ADRIAN	2,000.00
18056	SERRANO CASAS JOSE LUIS	2,475.00
18058	RUIZ VALDEZ ELIUD	3,000.00
18062	CALDERON ESPINOZA JAIME	6,250.00
18064	LABRADOR MANCINAS MA GUADALUPE	1,000.00
18065	HERNANDEZ VIZARRAGA JOSE CLEMENTE	6,075.00
18066	CORTES SANCHEZ DIANA	5,163.75
18068	SALAS FLORES HUGO CESAR	3,750.00
18105	ALBA SANTILLAN FELIPE DE JESUS	5,750.00
18112	MARRUFO ARAGON EDGAR MANUEL	4,500.00
18138	DOSAL MARTINEZ CESAR MANUEL	525.00
18150	ORTIZ VENEGAS LETICIA	7,750.00
18154	RAMIREZ PORTILLO RICARDO	3,250.00
18157	RODRIGUEZ RODRIGUEZ JESICA	4,625.00
18158	CHAVEZ PEREZ KARLA ESMERALDA	2,025.00
18163	PARGA MARTINEZ ROSA MARIA	3,500.00
18170	RAMIREZ LERMA ELIDIA	4,725.00
18189	PINEDA RAMIREZ JAVIER	4,625.00
18194	PASILLAS MARTINEZ DENIS MAGALI	4,500.00
18197	RIVERA BONILLA JULIO CESAR	4,250.00
18198	SANTILLAN VALENZUELA JOSE	1,400.00
18203	SOTO HERRERA JORGE ALONSO	1,350.00
18218	FLORES AYALA ISIDRA MARITZA	1,575.00
18224	AVILA SORIANO NATALIA	2,175.00
18226	GONZALEZ DELGADO SANJUANA	6,000.00
18234	HERNANDEZ CISNEROS LETICIA	600.00
18249	VARGAS ROSALES MA TERESA	300.00
18257	VAZQUEZ GALLARDO JUVENTINO	2,600.00
18261	SIMENTAL RAMIREZ PEDRO ROMAN	2,750.00
18269	MORALES LUGO JUAN	66,900.00
18270	SUBIRIA SARIÑANA MARIO CESAR	6,350.00

MUNICIPIO DE DURANGO
DIRECCION MUNICIPAL DE ADMINISTRACION Y FINANZAS
ANEXOS AL 30 ABRIL 2022

No. EMPLEADO	PRESTAMOS A CORTO PLAZO	SALDO
18273	SALAS REYES MARIA TERESA	2,150.00
18275	ROCHA CALDERON ISMAEL	2,775.00
18285	GARCIA SALCIDO MANUEL	125.00
18305	PADILLA ESCOBAR LUIS DANIEL	2,875.00
18306	LUNA GALAVIZ MANUEL ISRAEL	2,625.00
18349	ESQUIVEL ZAVALA JOSE ANTONIO	700.00
18357	ROCHA GALLEGOS MIGUEL DARIO	5,750.00
18359	CONTRERAS CASTRO LUIS ALBERTO	3,000.00
18360	VILLARREAL ALDABA JUAN BERNARDO	5,750.00
18365	PINEDA RAMIREZ JORGE	4,200.00
18375	CAMPOS PILAR CECILIA ITZEL	4,000.00
18384	AGUILAR GONZALEZ MIGUEL ANGEL	375.00
18390	MARTINEZ SANCHEZ GERARDO	3,875.00
18400	VILLA GOMEZ MARIO	4,250.00
18403	RODRIGUEZ FLORES GABRIEL AARON	5,500.00
18405	AGUIRRE RIVERA LIZETH CITLALY	1,875.00
18410	AGUIRRE RIVERA SANDRA ALEJANDRA	1,000.00
18429	VALENZUELA GARCIA ELSA	4,050.00
18444	MORENO ANDRADE ALFREDO	4,625.00
18447	GONZALEZ CHAVEZ FAVIAN ERNESTO	5,000.00
18449	ARREOLA VILLASEÑOR JOSE MANUEL	750.00
18465	ORONA ALEMAN FRANCISCO JAVIER	5,000.00
18467	DOMINGUEZ MURILLO JAVIER	875.00
18506	ADAME BARRON, LUIS GABRIEL	3,500.00
18557	ALANIS RODARTE JOSE EDUARDO	2,700.00
18579	OLIVAS HERNANDEZ RODRIGO	525.00
18580	SAN JUAN VALLES LUIS CARLO	4,000.00
18603	IRIGOYEN CISNEROS JESUS MANUEL	4,500.00
18641	QUIÑONES GALARZA MANUEL	3,000.00
18643	MUÑOZ MUJICA JOSE MANUEL	4,750.00
18664	VILLEGAS RENTERIA ROSA HERLINDA	3,125.00
18669	GONZALEZ RODRIGUEZ CARLOS DAVID	4,250.00
18671	LOZANO ZAPATA PEDRO GUILLERMO	800.00
18672	JACINTO SOTO EDUARDO	2,500.00
18673	ALVARADO REYES JORGE	3,625.00
18674	AVILA CABRERA FABIAN RAFAEL	5,875.00
18685	DOMINGUEZ MURILLO JORGE JAVIER	525.00
18696	SALAZAR SARIÑANA OSCAR URIEL	1,550.00
18698	RAMIREZ FERMAN JAVIER	5,175.00
18700	RIVERA SALAZAR MA ELIZABETH	1,500.00
18710	ORTIZ RIVERA JESUS	1,000.00
18712	HERNANDEZ SOSA GERARDO	700.00
18829	GARCIA GUERRERO DANIEL	525.00
18831	BURCIAGA RIOS JOSE MANUEL	3,465.00
18853	VELA VALVERDE BRANDOWM ALEXIS	3,500.00
18864	MARTINEZ HOLGUIN JOSE LUIS	3,375.00
18901	MORALES MARTINEZ MARTHA	3,850.00
18931	PEREZ AVITIA EZEQUIEL	750.00

MUNICIPIO DE DURANGO
DIRECCION MUNICIPAL DE ADMINISTRACION Y FINANZAS
ANEXOS AL 30 ABRIL 2022

No. EMPLEADO	PRESTAMOS A CORTO PLAZO	SALDO
18940	JARA MARTINEZ CANDELARIO	2,600.00
18946	HERNANDEZ GAUCIN HECTOR AARON	4,000.00
18950	DE LA CRUZ MARTINEZ JORDY	3,600.00
18967	ADAMA MIER HECTOR	975.00
18989	CHAVEZ CISNEROS CHISTIAN CARMELITA	4,725.00
18996	NAVARRO ORTIZ GERARDO	14,071.37
19006	VALLES SALAS JESUS	13,345.00
19010	SANCHEZ GARCIA LORENA	3,625.00
19012	GONZALEZ SANCHEZ MANUELA	625.00
19013	GONZALEZ ROMERO BLANCA ROCIO	5,175.00
19030	SAUCEDO ONTIVEROS MARIA DE JESUS	4,375.00
19046	BONILLA TERRAZAS JUAN ENRIQUE	3,875.00
19090	DIAZ ORTIZ LIVAN	6,725.00
19103	MARTINEZ RIVERA NOHEMI DE JESUS	9,304.31
19123	HERRERA CARRILLO ANGEL GABRIEL	14,820.00
19180	CABRALES CABRALES VICTOR ALFONSO	1,650.00
19192	VILLARREAL LEAL JUAN CARLOS	1,500.00
19221	MORALES GARCIA MARTHA VERONICA	2,925.00
19226	LUGO MORALES OSIRIS KOTAKI	3,900.00
19237	HERNANDEZ GUEVARA PATRICIA	375.00
19242	CHAVEZ MARIA DE LOURDES	3,625.00
19250	RAMOS SORIANO MARIA ELENA	206.25
19251	PIEDRA JUAREZ FRANCISCO RAFAEL	4,375.00
19252	GUZMAN GONZALEZ JESSICA ALEJANDRA	750.00
19255	MONTES GALINDO JOSE MANUEL	1,125.00
19265	SALAZAR SARIÑANA CRISTIAN	3,125.00
19269	ZUÑIGA RUEDA FERNANDO MIGUEL	500.00
19309	GAMERO MARTINEZ JUAN ANGEL	2,025.00
19310	CEPEDA CABRERA GREGORIA	3,150.00
19337	LEYVA HAROS FRANCISCO JAVIER	4,125.00
19339	RAMOS FRAYRE EDGAR EDRAIN	2,500.00
19351	RIVERA BURCIAGA CLAUDIA TERESA	3,125.00
19352	TORRES RUEDA MARIA DE JESUS	7,000.00
19353	HERNANDEZ RIVERA LUIS ALBINO	4,875.00
19376	HERNANDEZ RIVERA EMANUEL DE JESUS	3,625.00
19379	NUÑEZ CASAS LUZ MARIA	5,875.00
19393	BANDERAS HERNADEZ ALMA LIDIA	4,125.00
19406	YAÑEZ MA DEL ROSARIO	1,100.00
19416	SOLIS GARCIA MAYRA SARAHÍ	4,712.50
19423	GUZMAN RIOS JUVENTINO	3,500.00
19426	ALVAREZ MARTINEZ MONICA ISABEL	1,260.00
19432	BAILON CERVANTES ERNESTO GERARDO	4,950.00
19433	MERAZ VALDEZ JUAN ALONSO	2,047.50
19441	TORRES CASTILLO GILBERTO	350.00
19458	ALVAREZ FILETO MARIA ESTHER	4,000.00
19509	SANCHEZ ROMERO SAUL EDUARDO	1,400.00
19527	VALENZUELA CHAVEZ CONSOLACION	3,000.00
19562	ZAVALA MORENO ROBERTO	1,350.00

MUNICIPIO DE DURANGO
DIRECCION MUNICIPAL DE ADMINISTRACION Y FINANZAS
ANEXOS AL 30 ABRIL 2022

No. EMPLEADO	PRESTAMOS A CORTO PLAZO	SALDO
19581	SALAZAR MARTINEZ JULIO CESAR	4,750.00
19603	CARREON CALDERON ALFREDO	2,625.00
19619	ORTEGA DE LA CRUZ ESTHER	5,250.00
19640	CHAVARRIA FERNANDEZ JORGE	3,875.00
19647	RODRIGUEZ NUÑEZ ALEJANDRO	4,400.00
19657	SANCHEZ RODRIGUEZ RICARDO	3,250.00
19660	ZAMORA NIEVES MANUEL	5,000.00
19691	LUNA TRIANA JORGE BERNABE	3,500.00
19694	GUZMAN PEREZ IVAN ALBERTO	250.00
19695	CELAYA REYES GUADALUPE	5,000.00
19701	LEYVA MANCINAS NALLELY GABRIELA	2,600.00
19709	MARTINEZ GARCIA JORGE ISMAEL	625.00
19710	SIQUEIROS QUIÑONEZ JULIO ALBERTO	375.00
19712	SOTO ARJON IVAN PATRICIO	2,400.00
19713	VALLES ONTIVEROS MANUEL DE JESUS	4,625.00
19714	BARRERA CORDERO DIEGO	625.00
19715	ALBERTO RAFAEL NUÑEZ PERALES	2,475.00
19719	SOTO GAMBOA ALMA MATILDE	4,800.00
19735	GONZALEZ VAZQUEZ GUADALUPE LEONARDA	4,625.00
19753	ALANIS ALONSO FRANCISCO ANTONIO	4,250.00
19755	QUIÑONES DOMINGUEZ JOSE CARLOS	1,000.00
19762	SALAZAR CASTRELLON JOSE ANGEL	4,450.00
19767	MERAZ DE LOS RIOS JOSE ANTONIO	4,625.00
19845	GARCIA SAUCEDO JESUS JOSE AMANDO	4,000.00
19874	VELAZQUEZ MARTINEZ FREDY ALONSO	3,000.00
19894	CARDIEL HINOJOSA GLORIA RITA	275.00
19905	GALVAN LANDEROS MIRIAM	3,250.00
19911	GRACIANO ALVARADO ESTEBAN URIEL	450.00
19915	SAMUDIO ORTIZ JORGE ANICETO	4,375.00
19917	CASTAÑEDA HERRERA JESUS DANIEL	3,325.00
19945	ROJAS TORRES JOSE LUIS	5,500.00
19946	HERNANDEZ MUÑOZ NORMA ICELA	3,250.00
19953	FLORES RODRIGUEZ ABRAHAM JAVIER	6,000.00
19955	BRISEÑO SANCHEZ FRANCISCO JAVIER	1,800.00
19959	CARRILLO GUERRERO ESTEBAN	2,875.00
19961	FERNANDEZ NAVA JOEL	2,325.00
19969	LOPEZ MACIAS ENRIQUE	1,600.00
19977	MARTINEZ FAVELA MANUEL DE JESUS	4,375.00
19979	ZAVALA MORENO RUBEN	1,925.00
20005	SARIÑANA AVILA NORMA IRENE	2,025.00
20011	NEVAREZ SOTO PATRICIA ERENDIRA	6,412.50
20022	ESPINOZA JURADO KAREN	2,875.00
20023	GONZALEZ GONZALEZ DAVID	4,875.00
20042	GARCIA REYES MARIA GUADALUPE	4,625.00
20044	AVILA ROJAS FERMIN	3,875.00
20082	ROMERO MATA GILBERTO IVAN	3,625.00
20085	RAMIREZ GRIJALVA JUVENAL	1,125.00
20108	DELGADO AREVALO ROBERTO JESUS	3,625.00

MUNICIPIO DE DURANGO
DIRECCION MUNICIPAL DE ADMINISTRACION Y FINANZAS
ANEXOS AL 30 ABRIL 2022

No. EMPLEADO	PRESTAMOS A CORTO PLAZO	SALDO
20122	CHAVARRIA FERNANDEZ OFELIA	2,925.00
20147	HIGAREDA MARIA GUADALUPE	3,450.00
20160	PAREDES MIRANDA MA. GLORIA	5,250.00
20208	ROSALES GONZALEZ CRISTIAN ADRIAN	8,100.00
20227	HERNANDEZ CASTAÑEDA JOSE MANUEL	4,050.00
20229	BALDIVIA CONTRERAS JOSE EDUARDO	450.00
20239	ROSALES RIVAS MA. GUADALUPE	1,500.00
20245	MORAN ORTIZ MONICA TERESA	5,000.00
20259	BLANCO PINEDO JOSEFINA	1,100.00
20268	RIVERA SALAZAR RAFAEL	5,750.00
20072	MAPULA SANDOVAL ROSALIO	5,500.00
20276	CALDERON AVALOS DIANA KAROLINA	4,625.00
20291	CALZADA AGUILAR JOSE MANUEL	2,475.00
20292	ROMERO PULGARIN MANUEL ADRIAN	3,500.00
20295	ROMERO MATA GUILLERMO	3,250.00
20297	ORNELAS LUNA LILIANA	4,000.00
20303	CABRALES CABRALES MIGUEL ANGEL	3,250.00
20305	CHAIREZ ESTALA GERARDO AARON	5,000.00
20307	SARIÑANA FLORES JAIME	6,000.00
20315	RODRIGUEZ AVILA FRANCISCO JAVIER	4,375.00
20323	BAZALDUA PEÑA JORGE ALEJANDRO	6,750.00
20329	CALDERON SIMENTAL ISRAEL	3,125.00
20338	RIVERA CEDILLO ANAHI	3,150.00
20339	PEREZ SOLIS ALMA AURORA	3,500.00
20340	AVALOS ANAYA MARIA DE LOURDES	4,000.00
20382	GONZALEZ ROMERO TERESITA DE JESUS	3,750.00
20395	FLORES BLANCA ROSA	4,625.00
20405	QUEZADA RAMIREZ ESPERANZA	2,250.00
20454	LOPEZ REYES JUAN CARLOS	4,000.00
20465	DEVORA RODRIGUEZ JUAN ANTONIO	3,400.00
20476	HERNANDEZ SOLIS ANTONIO	3,000.00
20477	TORRES VALTIERRA BENITO	875.00
20491	LOZANO HERRERA FRANCISCO	4,500.00
20506	GONZALEZ CHAVEZ AGUSTIN	600.00
20526	BARRERA ADAME MANUEL IVAN	5,000.00
20561	CENICEROS JOSE ANTONIO	2,625.00
20576	ROJAS DE LA CRUZ MAGDALENA ISABEL	3,750.00
20579	CONTRERAS MEDRANO MANUEL DE JESUS	4,250.00
20607	SOLIS PEREZ USBALDO DIONISIO	3,500.00
20632	JUAREZ MORALES CESAR	7,000.00
20638	BARRAZA SOTO EMILIO	150.00
20641	SOLIS QUINTERO MARTHA ELENA	5,000.00
20643	GONZALEZ VAZQUEZ ALONSO	625.00
20654	BAILON LEAL ERNESTO	4,875.00
20661	RODRIGUEZ SALINAS BLANCA ESTELA	2,000.00
20685	MORENO DERAS JULIO CESAR	2,000.00
20722	LEDEZMA MOJICA JOSE MANUEL	3,000.00
20765	ALANIS OLIVAS GABINA	1,300.00

MUNICIPIO DE DURANGO
DIRECCION MUNICIPAL DE ADMINISTRACION Y FINANZAS
ANEXOS AL 30 ABRIL 2022

No. EMPLEADO	PRESTAMOS A CORTO PLAZO	SALDO
20844	SALAZAR SARIÑANA IRLANDA DANIELA	250.00
20899	ZAMORA NORIEGA NANCY YAZMIN	3,500.00
20910	HERNANDEZ MARTINEZ GAMALIEL	3,400.00
20913	TORRES RODRIGUEZ MARCO ANTONIO	9,250.00
20950	MORALES RUIZ VELIA SARA	500.00
20997	SALAS HERNANDEZ EDGAR EVARISTO	1,675.00
21052	RAMIREZ HERNANDEZ EDGAR URIEL	700.00
21054	VAZQUEZ MORALES ALMA KARINA	2,500.00
21084	RIVAS RODRIGUEZ LUZ MARIA	4,938.75
21106	SERRANO GRACIANO MANUEL DE JESUS	5,000.00
21112	ROBLES FLORES JAEL ADILENE	1,650.00
21140	ROJAS BATRES CESAR OMAR	5,000.00
21145	CONTRERAS ROJAS JUAN JOSE	1,050.00
21150	VALENZUELA MALDONADO GERARDO	3,125.00
21158	ROSSO SEADE MARIA DEL RAYO	427.50
21369	ESQUIVEL MARTINEZ MANUEL DE JESUS	1,050.00
21465	GARCIA ORTIZ RENE ANTONIO	3,750.00
21496	SIMENTAL REYES DANIEL	4,100.00
21726	VELAZQUEZ SOTO MARCO ANTONIO	3,500.00
22311	HERNANDEZ FERNANDEZ MARIBEL	800.00
22343	DIAZ ALVAREZ MARIA DEL ROSARIO	3,625.00
22361	ANICETO ARREDONDO YENNY	750.00
22432	GALLARDO GARCIA HECTOR	3,250.00
22476	VALENZUELA REYES LUIS ALBERTO	450.00
22508	ESTRADA DEL HOYO GERARDO MIGUEL	3,200.00
22563	ORTIZ CHAVEZ MANUEL DE JESUS	4,750.00
22629	HERNANDEZ ARANDA PATRICIA	4,500.00
	TOTAL	\$ 2,897,189.57

MUNICIPIO DE DURANGO
DIRECCION MUNICIPAL DE ADMINISTRACION Y FINANZAS
ANEXOS AL 30 ABRIL 2022

DEUDORES POR ANTICIPOS DE LA TESORERIA	SALDO
PRESIDENCIA MUNICIPAL	20,000.00
DIRECCION MUNICIPAL DE ADMINISTRACION Y FINANZAS	10,000.00
INGRESOS	85,000.00
SISTEMAS E INFORMATICA	5,000.00
DESARROLLO URBANO	10,000.00
SERVICIOS PUBLICOS	20,000.00
SALUD PUBLICA	45,000.00
HOSPITAL DEL NIÑO	10,000.00
MEDIO AMBIENTE	5,000.00
EDUCACION	5,000.00
COMUNICACIÓN SOCIAL	6,000.00
DESARROLLO RURAL	5,000.00
ARTE Y CULTURA	10,000.00
CONTRALORIA MUNICIPAL	6,000.00
UNIDAD DE TRANSPARENCIA E INFORMACION MUNICIPAL	3,000.00
TOTAL	\$ 245,000.00

MUNICIPIO DE DURANGO
DIRECCION MUNICIPAL DE ADMINISTRACION Y FINANZAS
ANEXOS AL 30 ABRIL 2022

ANTICIPO A PROVEEDORES POR PRESTACION DE SERVICIOS Y ADQUISICION DE BIENES A CORTO PLAZO	SALDO
ANTICIPOS A PROVEEDORES DE BIENES Y SERVICIOS	1,163,004.48
TOTAL	\$ 1,163,004.48

MUNICIPIO DE DURANGO
DIRECCION MUNICIPAL DE ADMINISTRACION Y FINANZAS
ANEXOS AL 30 ABRIL 2022

ANTICIPO A PROVEEDORES DE BIENES Y SERVICIOS	SALDO
BASCULAS REVUELAS MAZA SA DE CV	30,727.24
BBVA BANCOMER SERVICIOS	6,739.88
COLEGIO DE CONTADORES PUBLICOS DE DURANGO A.C	61,240.00
COMERCIALIZADORA ORTIGAL SA DE CV	5,833.46
FK MULTIOLOGISTICA S.C.	184,624.00
GENERAL DE SEGUROS S.A.B.	11,195.00
GOBIERNO DEL ESTADO DE DURANGO	188,043.29
GRUPO NACIONAL PROVINCIAL S.A.B.	70,747.00
GUILLERMINA MANUELA BACIO RUELAS	98,326.00
HDI SEGUROS SA DE CV	84,635.40
INTERACCIONES ZAFIRO SA DE CV	241.91
KPTA ESTRATEGIA EDUCATIVA SA DE CV	4,620.00
RADIOMOVIL DIPSA SA DE CV	499.99
ROBERTO JIMENEZ ANDRADE	12,527.15
ROSALVA RAMIREZ SILVA	15,822.01
SECRETARIA DE FINANZAS Y DE ADMINISTRACION	9,537.00
SECRETARIA DE GOBERNACION	7,792.00
SEGUROS AFIRME SA DE CV AFIRME GRUPO FINANCIERO	324,323.46
TESORERIA DE LA FEDERACION	736.00
UNIVERSIDAD JUAREZ DEL ESTADO DE DURANGO	7,310.00
VIAJES ALVISA SA DE CV	37,483.69
TOTAL	\$ 1,163,004.48

MUNICIPIO DE DURANGO
DIRECCION MUNICIPAL DE ADMINISTRACION Y FINANZAS
ANEXOS AL 30 ABRIL 2022

CUENTAS POR PAGAR A CORTO PLAZO	SALDO
SERVICIOS PERSONALES	1,837,387.58
DEUDAS POR ADQUISICION O CONTRATACION DE BIENES Y SERV A CORTO PLAZO	67,471,190.17
PROVEEDORES DE OBRAS DE BIENES DE DOMINIO PUBLICO	5,142,403.58
PROVEEDORES LUMINARIAS	44,356,019.34
RETENCIONES Y CONTRIBUCIONES POR PAGAR A CORTO PLAZO	32,364,956.29
DEVOLUCIONES DE CONTRIBUCIONES POR PAGAR A CORTO PLAZO	666,692.46
OTRAS CUENTAS POR PAGAR A CORTO PLAZO	27,515,518.88
TOTAL	\$ 179,354,168.30

MUNICIPIO DE DURANGO
DIRECCION MUNICIPAL DE ADMINISTRACION Y FINANZAS
ANEXOS AL 30 ABRIL 2022

PROVEEDORES DE BIENES Y SERVICIOS	SALDO
ABASTECEDORA DE CONSUMIBLES DE COMPUTO Y OFICINA SA DE CV	212,484.28
AGUAS DEL MUNICIPIO DE DURANGO	444,347.02
ALDO TORRES ZAMORA	5,800.00
ALEJANDRO MIER ESPINOSA DE LOS MONTEROS	10,600.00
ALEXIS BRAULIO CRUZ MAGALLANES	10,600.00
ALFONSO FERMIN SOTO PEREZ GAVILAN	75,014.22
ALMA LETICIA MONTENEGRO GARCIA	10,600.00
ALMA ROCIO ARAGON BOTELLO	2,120.00
ALVARO GERARDO ADAME AMADOR	23,664.00
AMERICA CECILIA GARCIA NAJERA	10,600.00
ANA VALERIA FLORES GALVAN	1,856.00
ANDRES DE LA PARRA HINTZE	42,642.15
ARMANDO GUZMAN SANCHEZ	35,157.00
ARTURO LEON ZALDIVAR ORONA	5,568.03
ATANASIO HERNANDEZ DERAS	986.00
AUTOPARTES EL PASO SA DE CV	2,119.00
AXA SEGUROS SA DE CV	1,082,889.39
BANCO INVEX. S.A. FIDEICOMISO 1973	13,025,925.28
BASH ROAD TOUR SA DE CV	81,200.00
BBVA BANCOMER SERVICIOS	351,355.72
BIGOS FERRETERO SA DE CV	412,568.67
BLANCA ESTELA CASTRO TORRES	14,662.01
CADENA COMERCIAL OXXO SA DE CV	93,290.00
CALEDONIA HISPANO MEXICANA SA DE CV	6,500.00
CARLOS RUBEN CEBALLOS MORENO	119,016.00
CARMEN MARIA DE LA PARRA MALDONADO	48,356.19
CATALINA ESCARPITA FRANCO	32,454.92
CENTRO DE NEGOCIOS Y EVENTOS MONDAN SA DE CV	6,000.00
CEPANCA CONSTRUCCIONES SA DE CV	217,057.00
CESAR ANTONIO GAYTAN GALLEGOS	42,000.00
CESAR VILLA CONTRERAS	137,945.48
CIA EDITORA DE LA LAGUNA SA DE CV	348,800.00
CIA PERIODISTICA EL SOL DE DURANGO SA DE CV	48,976.61
CLAUDIA IRMA BOLLAIN GOYTIA ALBA	10,600.00
CLAUDIA ROXANA ALVAREZ ROJAS	5,010.57
COMERCIAL SIERRA MADRE SA DE CV	1,977,406.20
COMERCIALIZADORA FRAER, SA. DE C.V.	5,272,616.20
COMERCIALIZADORA RUT KICH SA DE CV	35,716.32
COMITE PARA EL FOMENTO Y PROTECCION PECUARIA DEL ESTADO DE DURANGO	30,000.00
CONSTRUCCIONES JANKAR SA DE CV	9,862.00
CONSULTORIA DE DESARROLLO TECNICO Y EMPRESARIAL SA DE CV	754,000.00
COPIMEGATRON S.A. DE C.V	131,027.28
COSME ENRIQUEZ REYES	338,630.23
CRISTINA DALETH ZEPEDA SANCHEZ	199,277.82
CRISTOBAL ALEJANDRO DE LARA ALDAVA	16,536.00
CSI LEASING MEXICO S. DE R.L. DE C.V	580,000.54
DAVID VICTORINO RUIZ	20,185.14
DELTA UNILINE SA DE CV	803.09
DIANA ELIZABETH REYES ZEPEDA	10,600.00
DIZA SOLUCIONES DE OFICINA SA DE CV	7,353.64
DURANGO ELECTROMECHANICA SA DE CV	9,354.79
DUSA PAPELERA SA DE CV	9,172.44
EDGAR DIDIER PEREZ ROMERO	63,800.00

MUNICIPIO DE DURANGO
DIRECCION MUNICIPAL DE ADMINISTRACION Y FINANZAS
ANEXOS AL 30 ABRIL 2022

PROVEEDORES DE BIENES Y SERVICIOS	SALDO
EDGAR EUSEBIO SOTO CASAS	53,128.00
EDGAR IVAN BECERRA FUENTES	11,475.00
EDGAR MERAZ DIAZ	29,276.56
EFREN DE LA TORRE LUGO	37,100.00
ELIAS ESPARZA SERRANO	657,430.00
ELIZABETH DEL CARMEN MORENO ROLDAN	14,500.00
ENLACE CONEXION ENTRE CULTURAS S.C	11,600.00
ENRIQUE ORDUÑA RAMIREZ	37,100.28
EQUIPOS E INNOVACION PARA AGRICULTURA Y CONSTRUCCION SA DE CV	26,804.13
ESPAÑA SELECT SA DE CV	4,325,011.50
ESTEFANIA LOZANO GALLARDO	61,712.00
ESTRUCTURAS Y CONSTRUCCIONES INTELIGENTES DE DURANGO SA DE CV	72,150.00
EUNICE TORRES PAREDES	10,600.00
FELIPE RODARTE CASTRO	4,240.00
FERMIN SOTO CESARETTI	75,014.22
FERNANDO ARANGO PEREZ	9,790.40
FERREMANO SA DE CV	50,818.43
FERRETERIA Y MATERIALES CYMA SA DE CV	1,038,519.00
FITCH MEXICO SA DE CV	175,225.15
FRANCISCO ESPINO HERNANDEZ	63,568.00
FRANCISCO JAVIER FIGUEROA ALCANTAR	686,673.46
FRANCISCO JAVIER RIOS SERRANO	10,600.00
FRANCISCO MANUEL RODRIGUEZ SANCHEZ	82,464.01
FRYDA MARIANA OLVERA GARCIA	39,871.71
GABRIEL ALEJANDRO QUIÑONES QUIÑONES	10,600.00
GARDIMAR SA DE CV	32,726.70
GASOSERVICIOS PREMIER SA DE CV	114,550.11
GB MARKETING TOTAL S.A. DE C.V.	23,200.00
GERARDO JUAREZ LOERA	8,000.00
GERINPRO CONSULTORES S.C.	64,380.00
GINA IVETTE ARRIETA VARGAS	812.00
GRISELA VALENZUELA ORTEGA	250,560.00
GRUPO PESCADOR VALLES SA DE CV	810,260.00
GRUPO RADIO CENTRO SAB DE CV	27,840.00
GUILLERMO MELENDEZ QUINTEROS	177,228.86
HEBERT PEREZ RODRIGUEZ	1,370,076.00
HECTOR JAVIER VELASCO CHAVEZ	32,000.00
HER SIERRA SA DE CV	10,907.24
HOTEL CASA BLANCA SA DE CV	34,254.00
HOTEL GOBERNADOR SA DE CV	15,432.99
ICIM INGENIERIA S.A DE C.V	773,545.39
IGNACIO ISRAEL ROJO ZAPIEN	53,348.00
IMPLEMENTOS AGROPECUARIOS DELGADO SA DE CV	27,458.92
INDUSTRIAS SIMHER SA DE CV	1,334.00
INFRA SA DE CV	43,143.60
INGENIERIA E INMOBILIARIA JADE SA DE CV	673,828.00
INMOBILIARIA BRITS SA DE CV	63,800.00
INMOBILIARIA RESCO SA DE CV	23,751.00
INSTITUTO DE CULTURA DEL ESTADO DE DURANGO	44,275.00
INTERGAS DEL NORTE SA DE CV	184,301.92
ISAIAS VILLALPANDO DAVILA	10,600.00
IVAN MORA ARELLANO	108,808.00
JAIME VILLASANA MORALES ONTIVEROS	11,830.84

MUNICIPIO DE DURANGO
DIRECCION MUNICIPAL DE ADMINISTRACION Y FINANZAS
ANEXOS AL 30 ABRIL 2022

PROVEEDORES DE BIENES Y SERVICIOS	SALDO
JARANY AC	1,574,589.57
JESSE AMAYA TORRES	65,586.40
JESUS GUILLERMO MIJARES CASAVANTES	214,784.11
JESUS JOSE ARZOLA FLORES	14,917.50
JESUS OMAR GARCIA SANTANA	11,600.00
JESUS ORTIZ CALZADA	24,418.30
JORGE AGUIRRE MANZANERA	38,976.00
JORGE ALBERTO HERRERA COSSAIN	2,436.00
JORGE ALEJANDRO PUENTE GARZA	480,000.00
JORGE LUIS MADRID OCHOA	10,600.00
JOSE ALFREDO VARELA FUENTES	23,084.00
JOSE ANGEL SOTO FAVELA	11,475.00
JOSE CARLOS BUENO RODRIGUEZ	87,518.60
JOSE DANIEL GUEVARA HERNANDEZ	27,941.62
JOSE GABRIEL PULGARIN PULIDO	53,469.99
JOSE GUADALUPE SOTO RAMIREZ	5,440.40
JOSE JESUS BETANCOURT ONTIVEROS	10,600.00
JOSE MIGUEL ORTIZ VALDEZ	4,230.52
JOSE QUIÑONES NAVAR	3,132.00
JOSE SALVADOR HERRERA TORRES	12,000.00
JOSE TITO MONARES SOLIS	19,000.80
JOSUE PUEBLA ROCHA	1,233,825.07
JOSUE RENE GONZALEZ RUIZ	217,840.00
JUAN CARLOS SERRANO GONZALEZ	11,600.00
JUAN FEDERICO CASSIO CALDERON	26,410.15
JUAN JOSE MORAN NAVARRETE	10,600.00
JUAN MANUEL FRAYRE SAUCEDO	435,132.00
JUAN MANUEL VALDEZ SALAS	15,900.00
JUANA LEYVA NIÑO	11,778.72
JUANA PANTOJA RAMIREZ	791,999.93
JUDITH ARACELI AVILA GUZMAN	25,245.00
JULIA MARTINA SALAZAR GARCIA	36,720.00
LEASE AND FLEET SOLUTIONS SA DE CV	3,936,543.86
LEOBARDO JAVIER SIMENTAL RUEDA	4,749.18
LETICIA RODRIGUEZ MORALES	287,529.25
LIFE OCCIDENTAL DESARROLLANDO IDEAS SA DE CV	180,000.00
LILIANA DEL RAYO RODRIGUEZ SARMIENTO	40,162.50
LLANTAS Y SERVICIOS INDUSTRIALES, S.A. DE C.V.	82,917.91
LLUVIA ALEJANDRA SANCHEZ SANCHEZ	10,600.00
LUBIA MARQUEZ JUAREZ	1,160.00
LUIS HERNANDEZ ANGEL	123,475.04
LUIS ROBERTO GAMBOA BANDA	9,338.00
MA DEL CARMEN REZA CARLOS	17,284.00
MANUEL ALEJANDRO AYALA MATA	13,920.00
MARCO ANTONIO LEVARIO TURCOTT	5,800.00
MARIA CANDELARIA RODRIGUEZ SOLIS	690.20
MARIA DEL RAYO RIVAS CAMPOS	7,308.00
MARIA EDUVIGES SOLEDAD GUZMAN LARA	140,435.58
MARIA ELENA BRITO LOPEZ	21,560.25
MARIA ELENA SALAS ALVAREZ	15,900.00
MARIA FE IBARRA RAMIREZ	10,600.00
MARIA GUADALUPE PIZARRO DE LA GARZA	482,700.00
MARIA GUADALUPE VARGAS BARRERA	3,016.00

MUNICIPIO DE DURANGO
DIRECCION MUNICIPAL DE ADMINISTRACION Y FINANZAS
ANEXOS AL 30 ABRIL 2022

PROVEEDORES DE BIENES Y SERVICIOS	SALDO
MARIA ROSAURA GAMEZ RIVAS	1,222.64
MARIZA AYALA PEREZ	15,809.87
MARTHA PEREZ SANDOVAL	56,180.00
MARTHA PRECIADO SANTANA	35,331.92
MATERIALES ELECTRICOS DE DURANGO SA DE CV	42,191.36
MERCADO DE PARTES AUTOMOTRICES DE DURANGO SA DE CV	160.00
MOISES VELA BETANCOURT	11,475.00
MULTIGPS, S.A DE C.V.	464.00
MULTIMEDIOS UNES SC	70,760.00
NANCY ELIZABETH PEREZ DIAZ	6,672.90
OCTAVIO SANCHEZ GONZALEZ	22,736.00
OPERADORA CASFAC SA DE CV	3,079.46
OSCAR ALONSO ALVAREZ SANTANA	19,790.00
PABLO LOPEZ PANIAGUA	135,000.01
PAPELERA DEL NORTE DE LA LAGUNA SA DE CV	117,336.52
PATRONATO DE BOMBEROS DEL AYUNTAMIENTO DE DURANGO AC	20,300.00
PEDRO MARTINEZ GANDARA	620,167.80
PRODUCTOS Y SERVICIOS DE DURANGO SA DE CV	327.82
PROVEEDOR VETERINARIO DE DURANGO SA DE CV	96,413.60
PROVEEDORA DE CONSUMIBLES DE DURANGO SA DE CV	25,571.33
PROYECCION INTEGRAL TOTAL, S.A DE C.V.	6,346,393.99
RADIO COMUNICACION GAMAR SA DE CV	345,000.24
RAFAEL OLIVAS VELAZQUEZ	16,588.00
RCA MEDICAL SA DE CV	6,518.80
REFACCIONARIA FORESTAL GUADIANA SA DE CV	22,682.07
RICARDO JAIME ESTRADA SOTO	29,544.76
RICARDO RIOS CONTRERAS	10,600.00
ROBERTO JIMENEZ ANDRADE	884,787.05
ROSA MARGARITA MAYORQUIN VALTIERRA	9,600.00
ROSALIA ERIKA QUIÑONES CAMPOS	15,000.00
ROSALINA GARCIA VARELA	3,399.99
SECRETARIA DE ENERGIA	1,510.00
SERGIO ARTURO CAMPILLO CARRETE	19,304.77
SERGIO IVAN BERNAL MERCADO	16,530.00
SERGIO MANUEL CHAIDEZ RODRIGUEZ	123,067.88
SERVICIO CASAL DE DURANGO SA DE CV	664,555.35
SERVICIO KORIAN SA DE CV	1,002,133.66
SERVICIO MEZQUITAL Y NAZAS SA DE CV	747,695.11
SERVICIO PAN AMERICANO DE PROTECCION SA DE CV	9,782.24
SILVIA GUADALUPE ROMERO CASTILLO	10,600.00
SOSHNIKOVA ALENA VALERIEVNA	122,000.00
SUPER SERVICIO SAN JUAN SA DE CV	727,698.85
TECNOLOGIA DE GESTION Y COMUNICACION SA DE CV	1,612,980.00
TELEFONOS DE MEXICO SAB DE CV	37,387.19
TERESA DE JESUS DUEÑES ROSALES	1,255.00
TERESA VIRGINIA HERRERA FLORES	53,192.48
TERESITA DE JESUS GARCIA ROSALES	43,399.00
TRANSMISIONES Y DIFERENCIALES DE LA LAGUNA SA DE CV	200,518.76
VIAJES ALVISA SA DE CV	32,119.00
VICTOR MANUEL ALFONSO LEYVA SALAS	35,458.29
VISION E INGENIO SOFTWARE DE CV	1,878,225.60
XIMENA IDALI MIER RAMIREZ	109,272.00
TOTAL	\$ 66,380,963.41

MUNICIPIO DE DURANGO
DIRECCION MUNICIPAL DE ADMINISTRACION Y FINANZAS
ANEXOS AL 30 DE ABRIL 2021

PROVEEDORES OTROS		SALDO
BLANCA VIRGINIA RAMOS RAMOS	APOYO ECONOMICO	2,620.00
ARTURO GARCIA CEPEDA	APOYO ECONOMICO	14,920.00
BANCO ACTINVER SA DE CV POR CTA FID 1684	FINANCIERA	356,401.03
EDGAR ALONSO VELAZQUEZ HERRERA	DAÑOS A TERCEROS	30,000.00
GRUPO NACIONAL PROVINCIAL S.A.B.	ASEGURADORA	42,363.40
GRUPO PORJE SA DE CV	FINANCIERA	51,753.09
IMPULSORA PROMOBLEN S.A DE C.V.	FINANCIERA	53,633.72
METLIFE MEXICO, S.A. DE C.V.	ASEGURADORA	21,442.54
PERTERA SERVICIOS DE SUMINISTRO	FINANCIERA	59,254.77
PRESTACIONES FINMART S.A.P.I. DE CV. SOFOM ENR	FINANCIERA	142,117.92
SEGUROS INBURSA S.A.	ASEGURADORA	21,422.20
FOMEPADE SAPI DE CV SOFOM ENR	FINANCIERA	279,378.09
MARCOS GARCIA CEPEDA	APOYO ECONOMICO	14,920.00
TOTAL		\$ 1,090,226.76

MUNICIPIO DE DURANGO
DIRECCION MUNICIPAL DE ADMINISTRACION Y FINANZAS
ANEXOS AL 30 ABRIL 2022

PROVEEDORES DE OBRAS DE BIENES DE DOMINIO PUBLICO	SALDO
BANOBRAS SNC FID312 ICIC DURANGO	1,384.00
CARLOS ERNESTO AVIÑA MEDINA	3,886.66
ECO ZAR SA DE CV	162,741.33
FAMILIA PALOMARES GUZMAN SPR DE CV	1,143,750.00
GCL URBANIZACIONES Y CONCRETOS SA DE CV	2,890,475.82
LUIS JAVIER ARELLANO NEVAREZ	4,845.41
MUNICIPIO DURANGO APOYOS	100,000.00
PETROLOGIA E INGENIERIA AVANZADA SA DE CV	797,870.04
REVESTIMIENTOS Y PAVIMENTOS RYPSA SA DE CV	28,815.75
SECRETARIA DE CONTRALORIA DEL GOBIERNO DEL ESTADO	8,634.57
TOTAL	\$ 5,142,403.58

MUNICIPIO DE DURANGO
DIRECCION MUNICIPAL DE ADMINISTRACION Y FINANZAS
ANEXOS AL 30 ABRIL 2022

RETENCIONES Y CONTRIBUCIONES POR PAGAR A CORTO PLAZO	SALDO
RETENCIONES DE IMPUESTOS POR PAGAR A CORTO PLAZO	26,764,246.51
OTRAS RETENCIONES Y CONTRIBUCIONES POR PAGAR A CORTO PLAZO	5,600,709.78
TOTAL	\$ 32,364,956.29

MUNICIPIO DE DURANGO
DIRECCION MUNICIPAL DE ADMINISTRACION Y FINANZAS
ANEXOS AL 30 ABRIL 2022

RETENCIONES DE IMPUESTOS POR PAGAR A CORTO PLAZO	SALDO
RETENCION CUOTAS DEL SEGURO SOCIAL	8,729,304.33
RETENCION DE ISR POR HONORARIOS	73,790.46
RETENCIONES DE ISR DE FINIQUITO	3,273,480.18
RETENCIONES DE ISR POR ARRENDAMIENTO	59,638.43
RETENCION CUOTAS DE AFORES	7,486,986.65
RETENCION DE ISR DE REGIMEN SIMPLIFICADO DE CONFIANZA	6,371.47
RETENCIONES DE ISR POR SUELDOS	7,134,674.99
TOTAL	\$ 26,764,246.51

MUNICIPIO DE DURANGO
DIRECCION MUNICIPAL DE ADMINISTRACION Y FINANZAS
ANEXOS AL 30 ABRIL 2022

OTRAS RETENCIONES Y CONTRIBUCIONES POR PAGAR A CORTO PLAZO	SALDO
ACREEDORES DIVERSOS SEGUROS INBURSA	32,617.06
AXA SEGUROS SA	34,812.73
CUOTAS SINDICATO	94,954.50
DESCUENTO POR PREDIAL	101,572.10
DESCUENTOS POR RESPONSABILIDADES	15,380.07
FAMSA	71,092.78
FOMEPADE (PRESTAMOS)	253,162.51
FONACOT	1,667,777.67
FONDO DE AHORRO	14,462.88
FUNERALES HERNANDEZ (PLAN PREVISOR)	5,772.00
GAS IMPERIAL SA	2,302.88
GASTOS PARA FUNERAL	329,420.00
GRUPO PERTERA SA DE CV	2,211,155.99
LIBERTAD SERVICIOS FINANCIEROS	41,191.44
PRESTACIONES FINMART	56,403.41
PROGRAMA PROMESA	69,125.00
PROYECTO COINCIDIR SA DE CV SFP	50,353.59
RETENCION D.I.V.O. 5%	5,708.55
RETENCION I.C.I.C. 2%	2,131.65
RETENCION PARTIDO REVOLUCIONARIO INSTITUCIONAL	450.00
RETENCION POR PENSION ALIMENTICIA	37,384.49
SEGUROS ARGOS	2,344.80
SEGUROS METLIFE	4,415.26
UNICREDIX	496,718.42
TOTAL	\$ 5,600,709.78

MUNICIPIO DE DURANGO
DIRECCION MUNICIPAL DE ADMINISTRACION Y FINANZAS
ANEXOS AL 30 ABRIL 2022

OTRAS CUENTAS POR PAGAR A CORTO PLAZO	SALDO
ACREE DIV DEP NO IDENTIFICADOS	8,187,808.00
ACREED DIV APOYOS SINDICATO	44,138.00
ACREED DIV ARQUEO DE CAJA	458,415.50
ACREED DIV BECAS Y APOYOS	1,498,400.00
ACREED DIV BOMBEROS	211,840.47
ACREED DIV CRUZ ROJA	117,793.77
ACREED DIV IMPLAN	63,800.00
ACREED DIV MUNICIPIO DURANGO ESCUELAS	3,000.00
ACREED DIV ORG SIN FINES DE LUCRO	727,950.93
ACREED DIV PROGRAMA SOCIAL INTERNET	66,600.00
ACREED. DIV. DEPOSITOS NO CORRESPONDIDOS DE ENTIDADES EXTERNAS	3,176.00
ACREEDORES DIVERSOS DEPOSITOS EN GARANTIA	1,416,451.12
ACREEDORES DIVERSOS FEDERACION	591.35
ACREEDORES DIVERSOS GOBIERNO DEL ESTADO	438,990.70
ACREEDORES DIVERSOS RECUPERACION DE OBRA	7,133,239.10
ASAMBLEA EXTRAORDINARIA	81,760.00
CAPITAL SEMILLA	73,270.93
COMISION FEDERAL DE ELECTRICIDAD	1,647,943.64
FONDO PARA LA CONSOLIDACION	535,450.72
GRUPO NACIONAL PROVINCIAL SA DE CV	26,105.15
OTROS	181,103.48
PARA QUE NADIE SE QUEDE ATRAS	88,253.07
FONDOS ROTATORIOS	4,509,313.76
PENAS CONVENCIONALES A CONTRATISTAS	123.19
TOTAL	\$ 27,515,518.88